




始



149
74

第二次
畜產提要



農林省畜產局

昭和六年三月

畜産提要正誤表

| 頁 | 表 | 欄 | 行 | 誤 | 正 | 頁 | 表 | 欄 | 行 | 誤 | 正 | |
|-----|-----|----|----|----------------|----------------|----|---|---|----|--------|------------|------------|
| 目次3 | | | 23 | 98 | 96 | 49 | | | 1 | 46 | — | 54.61 |
| 4 | | | 17 | 品 肉 製 | 肉 製 品 | 〃 | | | 〃 | 48 | 52.12 | 51.42 |
| 3 | (1) | 12 | 6 | 3 300 786 | 3 330 786 | 〃 | | | 2 | 46 | — | 25.40 |
| 18 | 上 | 2 | 1 | エレン、ピータ ーチエ | エレン、ピータ ーチエ | 〃 | | | 〃 | 48 | 19 559.96 | 19 585.36 |
| 38 | | 1 | 25 | 岐 | 岐 阜 | 〃 | | | 3 | 46 | — | 1.054 |
| 41 | 下 | 7 | 11 | 45 956 | 44 956 | 〃 | | | 〃 | 48 | 1.359 | 1.158 |
| 43 | | 3 | 1 | 629 | 829 | 〃 | | | 4 | 46 | — | 26.792 |
| 〃 | | 4 | 13 | 255 | 235 | 〃 | | | 〃 | 48 | 25 492.208 | 25 519.000 |
| 44 | | 2 | 1 | 969 | 962 | 〃 | | | 5 | 46 | — | 115.50 |
| 〃 | | 3 | 13 | 7 | 2 | 〃 | | | 〃 | 48 | 101 652.95 | 101 968.45 |
| 45 | | 6 | 36 | 1 | — | 〃 | | | 6 | 46 | — | 72.439 |
| 〃 | | 〃 | 48 | 2 488 | 2 438 | 〃 | | | 〃 | 48 | 71 722.303 | 71 794.747 |
| 〃 | | 10 | 1 | 150 | 510 | 〃 | | | 7 | 23 | 0.653 | 0.658 |
| 46 | | 3 | 10 | 125 306 | 125 307 | 〃 | | | 〃 | 46 | — | 0.627 |
| 47 | 上 | 2 | 7 | 64 517 | 64 517.79 | 50 | 上 | 3 | 1 | 245 | 584 | |
| 〃 | 〃 | 3 | 7 | 46.38 | 47.29 | 〃 | 〃 | 〃 | 2 | 192 | 459 | |
| 〃 | 〃 | 5 | 7 | 1.546 | 1.474 | 〃 | 〃 | 〃 | 3 | 47 | 41 | |
| 〃 | 〃 | 6 | 7 | 46 275.347 | 46 275.747 | 〃 | 〃 | 〃 | 4 | 1 | 584 | 245 |
| 〃 | 〃 | 7 | 7 | 37 527.22 | 37 450.72 | 〃 | 〃 | 〃 | 2 | 459 | 192 | |
| 〃 | 下 | 2 | 7 | 52.12 | 51.42 | 〃 | 〃 | 〃 | 3 | 124 | 130 | |
| 〃 | 〃 | 3 | 7 | 19 559.96 | 19 585.36 | 〃 | 〃 | 〃 | 6 | 1 | 1 965 | 4 802 |
| 〃 | 〃 | 4 | 7 | 1.359 | 1.158 | 〃 | 〃 | 〃 | 7 | 1 | 4 802 | 1 965 |
| 〃 | 〃 | 5 | 7 | 26 584.384 | 25 519.000 | 〃 | 〃 | 〃 | 9 | 1 | 3 970 | 9 648 |
| 〃 | 〃 | 6 | 7 | 102 044.947 | 101 968.501 | 〃 | 〃 | 〃 | 10 | 1 | 9 648 | 3 970 |
| 〃 | 〃 | 7 | 7 | 49 484.150 | 49 509.550 | 〃 | 〃 | 〃 | 〃 | 3 | 2 726 | 2 729 |
| 〃 | 〃 | 8 | 7 | 71 859.731 | 71 794.747 | 〃 | 下 | 3 | 1 | 8.020 | 8.222 | |
| 48 | | 2 | 22 | 172.00 | 274.00 | 〃 | 〃 | 〃 | 2 | 15.437 | 6.457 | |
| 〃 | | 〃 | 46 | — | 63.50 | 〃 | 〃 | 〃 | 3 | 6.106 | 7.000 | |
| 〃 | | 〃 | 48 | 64 454.23 | 64 517.79 | 〃 | 〃 | 〃 | 4 | 1 | 8.222 | 8.020 |
| 〃 | | 3 | 31 | 43.00 | 48.00 | 〃 | 〃 | 〃 | 2 | 2.575 | 6.156 | |
| 〃 | | 〃 | 46 | — | 49.71 | 〃 | 〃 | 〃 | 3 | 7.459 | 7.115 | |
| 〃 | | 〃 | 48 | 46.38 | 47.29 | 〃 | 〃 | 〃 | 6 | 1 | 16.204 | 16.520 |
| 〃 | | 4 | 46 | — | 31.57 | 〃 | 〃 | 〃 | 2 | 21.875 | 9.150 | |
| 〃 | | 5 | 〃 | — | 1.451 | 〃 | 〃 | 〃 | 3 | 17.255 | 19.780 | |
| 〃 | | 〃 | 48 | 1 546 | 1.474 | 〃 | 〃 | 〃 | 7 | 1 | 16.520 | 16.204 |
| 〃 | | 6 | 46 | — | 45.647 | 〃 | 〃 | 〃 | 2 | 4.291 | 10.260 | |
| 〃 | | 〃 | 48 | 46 230.100 | 46 275.747 | 〃 | 〃 | 〃 | 3 | 22.008 | 20.992 | |
| 〃 | | 7 | 46 | — | 52.00 | 79 | | | 5 | 7 | 8 519 | 8 143 |
| 〃 | | 〃 | 48 | 37 398.72 | 37 450.72 | 〃 | | | 〃 | 8 | (242.8) | (232.1) |

| 頁 | 表 | 欄 | 行 | 誤 | 正 | 頁 | 表 | 欄 | 行 | 誤 | 正 |
|-----|----|----|----|-----------|----------|--------|----|----|-------|-----------|-----------|
| 79 | | 6 | 7 | 133 234 | 133 232 | 165 | 下 | 11 | 13 | — | 15.3 |
| 81 | | 1 | 7 | C.16 | 0.15 | 166 | 上 | 8 | 2 | 22 635 | 22 636 |
| 8 | | 8 | | (266.7) | (250.0) | 167 | 8 | 2 | 14 | 17 697 | 17 687 |
| 8 | | 6 | 7 | 0.14 | 0.13 | 8 | 8 | 14 | | 3:5 | 316 |
| 8 | | 8 | | (233.3) | (216.7) | 168 | 8 | 8 | 7 | 517 850 | 517 860 |
| 8 | | 9 | | 0.16 | 0.15 | 10 | 14 | | | 1 702 807 | 1 720 807 |
| 8 | | 10 | | (266.7) | (250.0) | 4 | 9 | | | 64 699 | 66 699 |
| 84 | | 2 | | 頭 | 戸 | 10 | 10 | | | 85 635 | 85 636 |
| 84 | | 3 | | 頭 | 戸 | 170 | 上 | 10 | 7 | 5 522 | 5 222 |
| 84 | | 4 | | 頭 | 戸 | 96 794 | | 12 | | 96 794 | 96 791 |
| 84 | | 5 | | 頭 | 戸 | 171 | 4 | 15 | | 52 382 | 62 382 |
| 85 | | 4 | 31 | 20.77 | 70.77 | 172 | 下 | 5 | 11 | 118.5 | 128.5 |
| 96 | 表題 | | | (1) 鶏數養戸數 | 鶏飼養戸數 | 173 | 8 | 4 | | 528 0 | 728.0 |
| 100 | | | | 表題ノ前ニ | (2) ヲ入レル | 174 | 上 | 4 | 11 | 205 285 | 205 286 |
| 102 | | | | 表題ノ前ニ | (2) ヲ入レル | 176 | 10 | 13 | | 278 094 | 278 064 |
| 110 | | 8 | | 計 | 總數 | 177 | 1 | 14 | 入レル | 17 014.1 | 17 014.1 |
| 117 | | 6 | 37 | 78 | 8 | 178 | 下 | 6 | 8 | ○ | △ |
| 117 | | 38 | | 168 | 178 | 179 | 8 | 11 | | 686 707 | 986 707 |
| 132 | 上 | 備考 | | 北海道國林有野 | 北海道國有林野 | 11 | 13 | | | 3 228.3 | 2 228.3 |
| 136 | | 4 | 16 | 00.03 | 0.003 | 181 | 上 | 6 | 10 | 8 325 | 8 825 |
| 160 | 上 | 5 | 14 | — | 434.9 | 11 | 4 | | | 753.9 | 453.9 |
| 160 | 下 | 6 | 15 | 17 733 | 17 783 | 9 | | | | 4 452.6 | 4 452.0 |
| 160 | | 8 | 14 | 23 941 | 239 418 | 183 | 3 | | ルブユミン | アルブユミン | |
| 162 | 上 | 10 | 19 | 13 385 | 138 385 | 6 | 1 | | | 1 415 707 | 1 415 797 |
| 162 | | 20 | | 685斤 | 685打 | 7 | 11 | | | 277.2 | 477.2 |
| 162 | | 20 | | 3 059打 | 3 059斤 | 12 | | | | 284.5 | 384.5 |
| 162 | 下 | 2 | 13 | 10 685 | 10 686 | 185 | 1 | 14 | 入レル | 412.1 | 412.1 |
| 162 | | 22 | | — | ... | 4 | 11 | | | 264 262 | 264 762 |
| 162 | | 4 | 5 | 36 553 | 36 543 | 186 | 3 | 8 | | 562.4 | 862.4 |
| 163 | 上 | 2 | 3 | 26 622 | 86 622 | 8 | 2 | | | 1 577 938 | 1 577 988 |
| 163 | | 3 | 4 | 1 304.3 | 1 394.3 | 188 | 上 | 8 | 11 | 1 474 | 1 574 |
| 163 | | 4 | 15 | 7 664 | 7 654 | 189 | 下 | 10 | 10 | 6 190 283 | 8 190 288 |
| 163 | | 6 | 4 | ... | ... | 190 | 上 | 2 | 8 | 6 728 | 9 728 |
| 163 | | 8 | 10 | 980 | 890 | 4 | 10 | | | 828 256 | 328 256 |
| 163 | 下 | 8 | 16 | 154 172 | 154 123 | 9 | 12 | | | 68.5 | 68.6 |
| 164 | | 4 | 6 | 78 718 | 18 718 | 18 | | | | 68.1 | 63.1 |
| 164 | | 6 | 11 | 3 528 | 3 538 | 191 | 上 | 2 | 4 | 265.3 | 256.3 |
| 164 | | 22 | | 30 703 | 30 073 | 5 | 6 | | | 5 302 187 | 2 302 187 |
| 164 | | 10 | 10 | 1 857 | 1 357 | 9 | | | | 2 626 238 | 3 626 238 |

| 頁 | 表 | 欄 | 行 | 誤 | 正 | 頁 | 表 | 欄 | 行 | 誤 | 正 | |
|-----|----|----|----|-------------|-------------|-----|----|-------|------|------------|------------|-------|
| 191 | 下 | 5 | 5 | 155 360 | 155 390 | 241 | | 1 | 7 | 554 116 | 544 116 | |
| 192 | 上 | 6 | 7 | 676 207 | 679 207 | 243 | | 1 | 15 | 30 013 245 | 30 013 425 | |
| 192 | | 8 | 11 | 3 710 765 | 3 710 795 | 18 | | | | (246) | (247) | |
| 192 | 下 | 2 | 7 | 1 584 380 | 1 584 389 | 244 | | 1 | 2 | 大正 5 | 大正 1 | |
| 192 | | 8 | | 1 570 356 | 1 570 359 | 5 | 17 | 同 1 | 同 5 | 13 452 282 | 13 482 282 | |
| 192 | | 6 | 11 | 153 949 | 253 949 | 9 | 20 | | | (323) | (233) | |
| 192 | | 8 | 12 | 208 382 | 208 982 | 24 | | | | (242) | (294) | |
| 193 | 上 | 4 | 4 | 154 596 | 154 566 | 245 | | | | 表題ノ前へ | (イ) | |
| 193 | 下 | 8 | 12 | 195 320 736 | 195 820 736 | 255 | | | | 表題ノ終へ | (續) | |
| 194 | 上 | 4 | 8 | 26 170 | 62 170 | 260 | 3 | 13 | | 388 629 | 388 623 | |
| 194 | | 8 | 3 | 28 046 | 28 049 | 262 | 1 | 3 | 大正 9 | 大正 6 | | |
| 194 | | 10 | 2 | 2 616 | 2 916 | 264 | 4 | 20 | 同 10 | 同 10 | (239) | (235) |
| 194 | 下 | 2 | 3 | 3 | 8 | 266 | 8 | 21 | | 81 030 067 | 8 030 067 | |
| 194 | | 5 | | 8 956 | 8 959 | 276 | 5 | 12 | | 0.02 | 0.03 | |
| 194 | | 5 | 5 | 16 265.0 | 19 265.0 | 280 | 中 | 2 | 8 | (101.8) | (93.2) | |
| 195 | | 4 | 7 | 440 | 44 | 295 | 2 | 5 | | 購買組合 | 購買組合 | |
| 201 | 上 | 2 | 14 | 2 01 | 2 010 | 312 | 5 | 9 | | 肉牛、肉豚 | 肉豚 | |
| 203 | | 6 | 14 | 1 073 | 1 373 | 312 | 4 | 46 | | 14 | — | |
| 209 | 下 | 3 | 名目 | 乳 粉 | 粉 乳 | 312 | | 48 | | — | 14 | |
| 212 | 上 | 4 | | 圓 | 擔 | 312 | 5 | 46 | | 0.2 | — | |
| 216 | | 4 | 22 | 稅率=2圓00 | 稅率=2圓50 | 312 | | 48 | | — | 0.2 | |
| 217 | | 2 | 11 | 二百グラム | 二百グラム | 339 | 3 | 11 | | 2 938 289 | 2 938 239 | |
| 219 | | 2 | 11 | 602 177 | 902 177 | 339 | | 12 | | 1 963 915 | 1 983 915 | |
| 228 | 備考 | 10 | | チーズ | チーズ | 340 | 4 | 5 | | 28.0 | 27.9 | |
| 232 | 表題 | 3 | | 但シ人造バター | 但シカゼインハ | 340 | 3 | 31 | 志郡 | 一志郡 | | |
| 232 | 備考 | 3 | | カゼイン | カゼイン | 342 | 2 | 7 | 馬 | 牛、馬 | | |
| 236 | | 5 | 7 | 70 516 543 | 90 516 543 | 343 | 3 | 48 | | 32,043.00 | 82,043.00 | |
| 236 | | 7 | 20 | (309) | (300) | 343 | | 7 | 8 | 35 504.39 | 35 504.59 | |
| 237 | | 6 | 7 | 2 241 730 | 2 441 730 | 343 | | 9 | 43 | 26 138.54 | 29 138.54 | |
| 238 | 備考 | 7 | | 終リへ編入レル | 大正十三年ハ編 | 348 | 4 | 10 | | 肉育及加工試験 | 肥育及加工試験 | |
| 238 | | 8 | | 初メノ | 編トル | 359 | 下 | 文 | 11 | 十二人 | 十一人 | |
| 238 | | 9 | | 終リへハ入レル | 成牛四十五貫百 | 362 | 上 | 2 | 9 | 牝 | 閹 | |
| 238 | | 9 | | 初メノ | 八トル | 362 | | 10 | | 牝 | 牝 | |
| 239 | | 1 | 13 | 35 001 940 | 35 006 940 | 362 | | 11 | | 閹 | 牝 | |
| 240 | | 3 | 23 | 140 339 | 1 140 339 | 362 | | 13の次へ | | 入レル | 閹 | |
| 240 | | 4 | 3 | 33 535 170 | 33 535 670 | 362 | | 3 | | — | — | |
| 240 | | 6 | 7 | 68 175 | 69 175 | 362 | | 4 | | — | — | |
| 240 | | 17 | | 74 649 | 74 949 | 362 | | 5 | | — | — | |
| 240 | | 7 | 24 | (235) | (253) | 362 | | 6 | | — | — | |

| 頁 | 表 | 欄 | 行 | 誤 | 正 | 頁 | 表 | 欄 | 行 | 誤 | 正 |
|-----|---|----|-------|-------|--------|--------|--------|----|-------|--------------|---------------------|
| 362 | 上 | 7 | 13の次へ | 入レル | — | 382 | | 4 | 48 | 92 257.31 | 29 257.31 |
| 〃 | 〃 | 8 | 〃 | 〃 | — | 386 | | 2 | 6の次へ | 入レル | — |
| 〃 | 〃 | 9 | 〃 | 〃 | — | 〃 | | 3 | 〃 | 〃 | — |
| 〃 | 〃 | 10 | 〃 | 〃 | — | 〃 | | 4 | 〃 | 〃 | — |
| 〃 | 〃 | 11 | 〃 | 〃 | — | 〃 | | 5 | 〃 | 〃 | — |
| 〃 | 〃 | 12 | 〃 | 〃 | 5 | 〃 | | 6 | 〃 | 〃 | 5 |
| 〃 | 〃 | 13 | 〃 | 〃 | 5 | 〃 | | 7 | 〃 | 〃 | 325 |
| 〃 | 〃 | 14 | 〃 | 〃 | — | 〃 | | 8 | 〃 | 〃 | — |
| 〃 | 〃 | 15 | 〃 | 〃 | 5 | 〃 | | 9 | 〃 | 〃 | — |
| 〃 | 〃 | 16 | 〃 | 〃 | 5 | 〃 | | 10 | 〃 | 〃 | 5 |
| 〃 | 〃 | 8 | 18 | 77 | 477 | 〃 | | 11 | 〃 | 〃 | 325 |
| 〃 | 〃 | 12 | 14 | 5 | — | 〃 | | 6 | 7 | 35 | 40 |
| 〃 | 〃 | 13 | 〃 | 5 | — | 〃 | | 10 | 7 | 36 | 40 |
| 〃 | 〃 | 14 | 2 | 765 | 165 | 390 | | 6 | 16 | 競率 | 競率 |
| 〃 | 〃 | 15 | 14 | 5 | — | 401 | | 5 | 9 | — | 販賣幹旋 |
| 〃 | 〃 | 16 | 〃 | 5 | — | 〃 | | 〃 | 10 | 同上 | 販賣幹旋並受託販賣 |
| 363 | 〃 | 〃 | 1 | 昭 | 和四年ノ行全 | 〃 | | 〃 | 〃 | 〃 | 3, 講演、料理講習 |
| 364 | 〃 | 3 | 〃 | 貫 | 部トル | 403 | | 4 | 49の次へ | 入レル | 3, 講演、料理講習 |
| 〃 | 〃 | 4 | 〃 | 貫 | 厩 | 405 | 上 | 4 | 22 | 宣動 | 宣傳 |
| 〃 | 〃 | 5 | 9 | 20 | 11 | 〃 | 〃 | 4 | 31 | — | 講演、活動、牛乳無料接待、乳肉製品廉賣 |
| 〃 | 〃 | 6 | 〃 | 貫 | 厩 | 〃 | 〃 | 4 | 〃 | — | — |
| 〃 | 〃 | 7 | 〃 | 貫 | 厩 | 415 | | 〃 | 〃 | 減數厩 | 減數 |
| 〃 | 〃 | 9 | 〃 | 2,670 | 2,800 | 236 | | 2 | 25 | 36 898 536 | 36 899 066 |
| 〃 | 〃 | 8 | 9 | 21 | 12 | 〃 | | 〃 | 26 | 138 369 511厩 | 138 371 498厩 |
| 〃 | 〃 | 9 | 〃 | 貫 | 厩 | 〃 | | 4 | 25 | 19 489 987 | 19 490 987 |
| 〃 | 〃 | 9 | 〃 | 貫 | 厩 | 57,300 | 34,700 | 5 | 25 | 113 846 406 | 108 000 609 |
| 〃 | 〃 | 10 | 〃 | 貫 | 厩 | 〃 | 〃 | 〃 | 26 | (435) | (412) |
| 〃 | 〃 | 1 | 〃 | 2,515 | 3,975 | 239 | | 1 | 25 | 41 556 977 | 41 557 507 |
| 〃 | 〃 | 2 | 〃 | 2,821 | 3,544 | 〃 | | 〃 | 26 | 155 838 665厩 | 155 840 652厩 |
| 〃 | 〃 | 3 | 〃 | 2,870 | 3,480 | 〃 | | 3 | 25 | 19 489 987 | 19 490 987 |
| 〃 | 〃 | 4 | 〃 | 2,796 | 3,575 | 〃 | | 4 | 25 | 115 074 893 | 115 076 093 |
| 〃 | 〃 | 7 | 〃 | 5,928 | 1,687 | 264 | | 2 | 25 | 9 744 994 | 9 745 524 |
| 〃 | 〃 | 8 | 〃 | 4,296 | 2,327 | 〃 | | 〃 | 26 | 36 543 728厩 | 36 545 715厩 |
| 〃 | 〃 | 9 | 〃 | 3,664 | 2,891 | 〃 | | 3 | 25 | 19 489 987 | 19 490 987 |
| 〃 | 〃 | 10 | 〃 | 3,328 | 3,004 | 〃 | | 4 | 25 | 29 234 981 | 23 389 184 |
| 〃 | 〃 | 11 | 〃 | 2,750 | 3,636 | 〃 | | 〃 | 26 | (264) | (227) |
| 365 | 〃 | 8 | 於テ | 於テ | 266 | 〃 | | 8 | 25 | 9 744 994 | 9 745 524 |
| 367 | 上 | 2 | 4 | 揖岡村 | 揖西村 | 〃 | | 〃 | 26 | 36 543 728厩 | 36 545 715厩 |

| 頁 | 表 | 欄 | 行 | 誤 | 正 | 頁 | 表 | 欄 | 行 | 誤 | 正 |
|------|----|---|----|-----------------------|----------------|---|---|---|---|---|---|
| 2867 | | 1 | 25 | 19 489 987 | 19 490 987 | | | | | | |
| 〃 | | 2 | 〃 | 23 387 984 | 23 389 184 | | | | | | |
| 2868 | | 4 | 25 | 28 839 744 | 23 071 795 | | | | | | |
| 〃 | | 〃 | 26 | (286) | (229) | | | | | | |
| 2872 | | 2 | 25 | 131 746 | 132 246 | | | | | | |
| 〃 | | 〃 | 26 | 494 048厩 | 495 923厩 | | | | | | |
| 〃 | | 3 | 25 | 263 491 | 264 491 | | | | | | |
| 〃 | | 4 | 25 | 395 237 | 317 389 | | | | | | |
| 〃 | | 〃 | 26 | (168) | (135) | | | | | | |
| 274 | | 8 | 25 | 131 746 | 132 246 | | | | | | |
| 〃 | | 〃 | 26 | 494 048厩 | 495 923厩 | | | | | | |
| 2875 | | 1 | 25 | 263 491 | 264 491 | | | | | | |
| 〃 | | 2 | 25 | 316 186 | 317 389 | | | | | | |
| 〃 | | 〃 | 26 | (134) | (135) | | | | | | |
| 409 | 下 | 4 | 15 | 370 132 936 | 381 827 527 | | | | | | |
| 〃 | 〃 | 〃 | 16 | (108.5) | (111.9) | | | | | | |
| 〃 | 〃 | 5 | 15 | 1 226 546 818 | 1 238 241 409 | | | | | | |
| 〃 | 〃 | 〃 | 16 | (91.2) | (92.1) | | | | | | |
| 410 | 欄外 | 2 | | 總産物 1 226 546 818圓 | 1 238 241 409圓 | | | | | | |
| 411 | 〃 | 1 | | 畜産物 370 132 936圓 | 381 827 527圓 | | | | | | |
| 〃 | 〃 | 3 | 9 | 96 306 018 | 108 000 609 | | | | | | |
| 〃 | 〃 | 〃 | 16 | 11 694 593 | 23 389 184 | | | | | | |
| 〃 | 〃 | 〃 | 17 | 11 535 898 | 23 071 795 | | | | | | |
| 〃 | 〃 | 〃 | 18 | 158 695 | 317 389 | | | | | | |

1424
742

607-57

凡 例

本編ハ畜産局畜産課關係ノ統計其ノ他
ノ事項ヲ要録シタルモノナリ

昭和六年三月

農林省畜産局

第二次畜産提要

目次

圖表

- 本邦ニ於ケル牛ノ分布圖
- 本邦ニ於ケル 綿羊ノ分布圖
- 本邦ニ於ケル豚ノ分布圖
- 本邦ニ於ケル鶏ノ分布圖
- 本邦ニ於ケル 蜜蜂ノ分布圖
- 牛乳肉類ニ關スル共同處理獎勵金
交付團體分布圖
- 養鶏獎勵金並鶏卵共同處理獎勵金
交付團體分布圖

I 牛

| | |
|--|----|
| (1) 飼養戸數、飼養頭數累年比較..... | 2 |
| (2) 移動頭數累年比較..... | 4 |
| (3) 昭和四年地方別飼養戸數、飼養頭數、 生産頭數、斃死頭數、屠殺頭數..... | 8 |
| (4) 用途別頭數累年比較..... | 12 |
| (5) 同上昭和四年地方別..... | 13 |
| (6) 牛乳産額累年比較..... | 14 |
| (7) 同上昭和四年地方別..... | 16 |
| 「附」内外ニ於ケル優秀泌乳能力比較..... | 18 |
| (8) 牛肉産額累年比較..... | 22 |
| (9) 同上昭和四年地方別..... | 24 |
| 「附」本邦ニ於ケル肉牛ノ枝肉歩留優秀記録..... | 28 |
| (10) 種牡牛検査成績累年比較..... | 30 |
| (11) 同上昭和四年地方別..... | 31 |

同
局
書
本



(12) 種牡牛頭數累年比較.....32
 其ノ一 種類別頭數.....32
 其ノ二 用途別頭數.....32
 (13) 同上昭和四年地方別.....34
 其ノ一 種類別頭數.....34
 其ノ二 用途別頭數.....36
 (14) 帝室有、國有、檢查合格別種牡牛頭數累年比較.....37
 (15) 所有者別種牡牛頭數.....38
 其ノ一 總種牡牛.....38
 其ノ二 役肉用種牡牛.....39
 其ノ三 乳用種牡牛.....40

2 綿 羊

(1) 飼養戶數、飼養頭數累年比較.....40
 (2) 移動頭數累年比較.....42
 (3) 昭和四年地方別飼養戶數、飼養頭數、
 生産頭數、斃死頭數、屠殺頭數.....44
 (4) 羊毛産額累年比較.....46
 「附」陸軍千住製絨所内地産羊毛購買額.....47
 (5) 綿羊肉産額累年比較.....59
 「附」昭和四年度農林省指定羊肉商綿羊購買額.....51
 (6) 綿羊團體數地方別.....52

3 山 羊

(1) 飼養戶數、飼養頭數累年比較.....53
 (2) 移動頭數累年比較.....54
 (3) 昭和四年地方別飼養戶數、飼養頭數、
 生産頭數、斃死頭數、屠殺頭數.....56
 (4) 山羊肉産額累年比較.....58

4 豚

(1) 飼養戶數、飼養頭數累年比較.....58

(2) 移動頭數累年比較.....60
 (3) 昭和四年地方別飼養戶數、飼養頭數、
 生産頭數、斃死頭數、屠殺頭數.....62
 (4) 豚肉産額累年比較.....66
 (5) 同上昭和四年地方別.....68
 (6) 所有者別、種類別種牡豚數累年比較.....70
 (7) 同上昭和四年地方別.....72
 (8) 豚團體數地方別.....74

5 家 兔

(1) 昭和元年地方別、飼養戶數、飼養頭數、兔肉、兔毛皮産額.....76

6 家畜飼養戶數ト農家戶數並家畜頭數ト農家戶數、耕地面積トノ比較

(1) 累年比較.....80
 (2) 昭和四年地方別.....82

7 牛馬耕耕地面積及耕作用牛馬頭數

(1) 牛馬耕耕地面積及耕作用牛馬頭數累年比較.....86
 (2) 同上昭和四年地方別.....87
 (3) 昭和四年地方別農家戶數、耕地面積、牛馬總頭數ト
 耕作用牛馬頭數、牛馬耕耕地面積トノ比較.....88

8 家畜頭數ト人口、土地トノ比較

「附」諸外國ニ於ケル家畜頭數ト人口、土地トノ比較.....94

9 鶏

(1) 飼養戶數、飼養羽數、産卵額累年比較.....98
 (2) 同上昭和五年地方別.....100
 (3) 飼養戶數ト農家戶數並飼養羽數ト
 農家戶數、耕地面積トノ累年比較.....104
 (4) 同上昭和四年地方別.....105
 (5) 飼養羽數ト人口、土地トノ累年比較.....106

「附」内外ニ於ケル優秀産卵能力比較.....107

| | |
|--------------------------------------|-----|
| 「附」諸外國ニ於ケル鶏飼養羽數ト人口、土地トノ比較 | 107 |
| (6) 養鶏團體數地方別 | 108 |
| 10 鷺 | |
| (1) 飼養戸數、飼養羽數、産卵額累年比較 | 110 |
| (2) 同上昭和五年地方別 | 112 |
| 11 蜜 蜂 | |
| (1) 飼養戸數、飼養箱數、蜜及蜜蠟産額累年比較 | 114 |
| (2) 同上昭和四年地方別 | 116 |
| 「附」内外ニ於ケル蜜蜂飼養箱數ト人口、土地トノ比較 | 118 |
| 12 乳肉製品 | |
| (1) 乳製品 | 119 |
| 其ノ一 昭和二年地方別乳製品製造場數 | 119 |
| 其ノ二 乳製品産額累年比較 | 120 |
| 其ノ三 同上昭和四年地方別 | 122 |
| (2) 肉製品 | 124 |
| 其ノ一 昭和二年地方別肉製品製造場數 | 124 |
| 其ノ二 品肉製産額比較 | 126 |
| 其ノ三 同上昭和四年地方別 | 128 |
| 13 牧 野 | |
| (1) 林野面積ト林野放牧トノ累年比較 | 130 |
| (2) 同上昭和二年地方別 | 136 |
| (3) 昭和二年地方別、所有者別、放牧地、採草地別ノ牧野面積 | 148 |
| (4) 國有林野採草地面積累年比較 | 150 |
| (5) 同上昭和四年地方別 | 151 |
| (6) 國有林野牛馬放牧使用地面積累年比較 | 150 |
| (7) 同上昭和四年地方別 | 152 |
| 14 厩肥、家禽糞 | |

| | |
|------------------------------------|-----|
| (1) 厩肥、家禽糞産額ト農家戸數、耕地面積トノ累年比較 | 154 |
| (2) 同上昭和四年地方別 | 156 |
| 15 貿 易 | |
| (1) 家畜及畜産物輸出入額累年比較 | 158 |
| 其ノ一 輸出額累年比較 | 158 |
| 其ノ二 輸入額累年比較 | 174 |
| (2) 家畜及畜産物移出入額累年比較 | 194 |
| 其ノ一 移出額累年比較 | 194 |
| 其ノ二 移入額累年比較 | 206 |
| (3) 飼料輸入額累年比較 | 212 |
| (4) 畜産ニ關スル關稅 | 213 |
| 16 畜産物需給額及畜産物價格累年比較 | |
| (1) 乳肉卵及乳肉製品需給額累年比較 | 219 |
| 其ノ一 牛乳及乳製品 | 219 |
| (イ) 牛乳及乳製品需給額累年比較 | 219 |
| (ロ) 市乳需給額累年比較 | 220 |
| (ハ) 煉乳需給額累年比較 | 222 |
| (ニ) 粉乳需給額累年比較 | 224 |
| (ホ) バター需給額累年比較 | 226 |
| (ヘ) チーズ需給額累年比較 | 228 |
| (ト) 其ノ他ノ乳製品需給額累年比較 | 230 |
| (チ) 人造バター需給額累年比較 | 232 |
| (リ) カゼイン需給額累年比較 | 234 |
| 其ノ二 肉及肉製品 | 236 |
| (甲) 畜禽肉需給額累年比較 | 236 |
| (A) 畜肉需給額累年比較 | 240 |
| (イ) 牛肉需給額累年比較 | 244 |
| (ロ) 馬肉需給額累年比較 | 248 |

- (ハ) 綿羊肉需給額累年比較252
- (ニ) 山羊肉需給額累年比較256
- (ホ) 豚肉需給額累年比較260
- (B) 鳥肉需給額累年比較264
 - (イ) 鶏肉需給額累年比較268
 - (ロ) 鶩肉需給額累年比較272
- (C) 肉ノ種類別消費割合276
- (乙) 肉製品需給額累年比較278
 - (A) 肉類罐詰需給額累年比較278
 - (B) ハム、ベーコン、其ノ他ノ肉製品需給額累年比較280
 - 其ノ三 鶏卵需給額累年比較284
 - 「附」諸外國ニ於ケル乳、肉、卵消費量比較286
- (2) 羊毛需給額累年比較288
- (3) 畜産物價格累年比較290
 - 其ノ一 牛 乳290
 - 其ノ二 牛 肉290
 - 其ノ三 豚 肉292
 - 其ノ四 鶏292
 - 其ノ五 鶏 卵294
- (4) 畜産物販賣斡旋及受託販賣團體數他方別295

17 畜産組合及同聯合會296

18 家畜市場

- (1) 家畜市場取引家畜價額累年比較298
- (2) 同上昭和四年地方別300
- (3) 六大都市家畜市場取引肉牛價額累年比較302
- (4) 地方別家畜市場取引肉牛價額累年比較304

19 屠 場

- (1) 屠場數累年比較308
- (2) 同上昭和三年地方別308
- (3) 六大都市主要供給屠場別屠殺牛、豚、發送地別頭數309
 - 其ノ一 成牛累年比較309
 - 其ノ二 成牛年別比較315
 - 其ノ三 犢累年比較318
 - 其ノ四 犢年別比較324
 - 其ノ五 豚累年別比較327
 - 其ノ六 豚年別比較333

20 道府縣畜産費歳出豫算

- (1) 道府縣畜産費歳出豫算累年比較336
- (2) 同上昭和五年度道府縣別337
- (3) 道府縣畜産費歳出豫算ト勸業費歳出豫算トノ累年比較338
- (4) 昭和五年度道府縣別畜産費歳出豫算ト勸業費歳出豫算トノ比較339

21 道府縣種畜場、種鶏場及畜産事業ヲ行フ道府縣農事試験場

- (1) 道府縣種畜場340
 - 其ノ一 道府縣種畜場一覽340
 - 其ノ二 道府縣種畜場ニ於ケル試験及調査事項344
- (2) 道府縣種鶏場一覽352
- (3) 畜産事業ヲ行フ道府縣農事試験場一覽352

22 畜産試験場、種羊場及種鶏場

- (1) 畜産試験場354
- (2) 種羊場361
- (3) 種鶏場366

23 畜産共進會

- (1) 開設數、賞金授與額累年比較370

(2) 同上昭和四年度地方別..... 372

24 獎勵金補助金交付額

(1) 畜産増殖獎勵金交付額地方別累年比較..... 374

其ノ一 道府縣種畜場補助金交付額..... 374

其ノ二 團體補助金交付額..... 374

(2) 緬羊飼育獎勵金交付額地方別累年比較..... 375

其ノ一 技術員費、羊舎設備、講習講話、委託飼育補助金..... 375

其ノ二 種牝緬羊購入獎勵金..... 380

其ノ三 羊毛生産者獎勵金..... 382

其ノ四 種緬羊輸入獎勵金..... 384

其ノ五 羊肉商獎勵金..... 387

(3) 種牡牛設置獎勵金交付額地方別累年比較..... 388

(4) 畜力利用獎勵金交付額地方別累年比較..... 390

(5) 乳肉卵共同處理獎勵金交付額地方別累年比較..... 392

其ノ一 牛乳共同處理獎勵金..... 392

其ノ二 肉類共同處理獎勵金..... 394

其ノ三 鶏卵共同處理獎勵金..... 397

(6) 畜産物販賣斡旋事業獎勵金交付額地方別累年比較..... 400

其ノ一 畜産物販賣斡旋及受託販賣獎勵金..... 400

其ノ二 畜産物ノ販賣並ニ消費ニ關スル知識ノ普及向上ニ關スル獎勵金..... 402

其ノ三 畜産物販路擴張調査事業獎勵金..... 403

(7) 養鶏獎勵金交付額地方別累年比較..... 406

25 畜産産額

(1) 累年比較..... 409

(2) 昭和四年品目別..... 410

26 畜産ニ關スル國有鐵道運賃率

(1) 小荷物扱運賃率..... 413

其ノ一 通常小荷物扱運賃率..... 413

其ノ二 特別小荷物扱運賃率..... 413

(2) 貨物扱運賃率..... 414

其ノ一 特別小口扱運賃率..... 414

其ノ二 貨物運賃等級表..... 415

(イ) 家畜類..... 415

(ロ) 肉類及其ノ製品..... 415

(ハ) 乳類及其ノ製品..... 416

(ニ) 卵類..... 417

(ホ) 油脂臘、蜜蜂、蜂蜜及養蜂具..... 417

(ヘ) 皮革類及其ノ製品..... 417

(ト) 羊毛、羽毛類..... 418

(チ) 飼料類..... 419

(リ) 馬具類..... 421

(ヌ) 容器類..... 421

其ノ三 貨物割引運賃率..... 423

其ノ四 貨物料金表..... 425

其ノ五 小口扱、地扱、貸切扱運賃率..... 428

27 家畜輸送ニ便利ナル列車時刻表(上リ)

(1) 東海道山陽本線(家畜列車「56列車」)及支線..... 436

(2) 九州線内及山陰線..... 439

28 主要接續驛間最短料程早見表

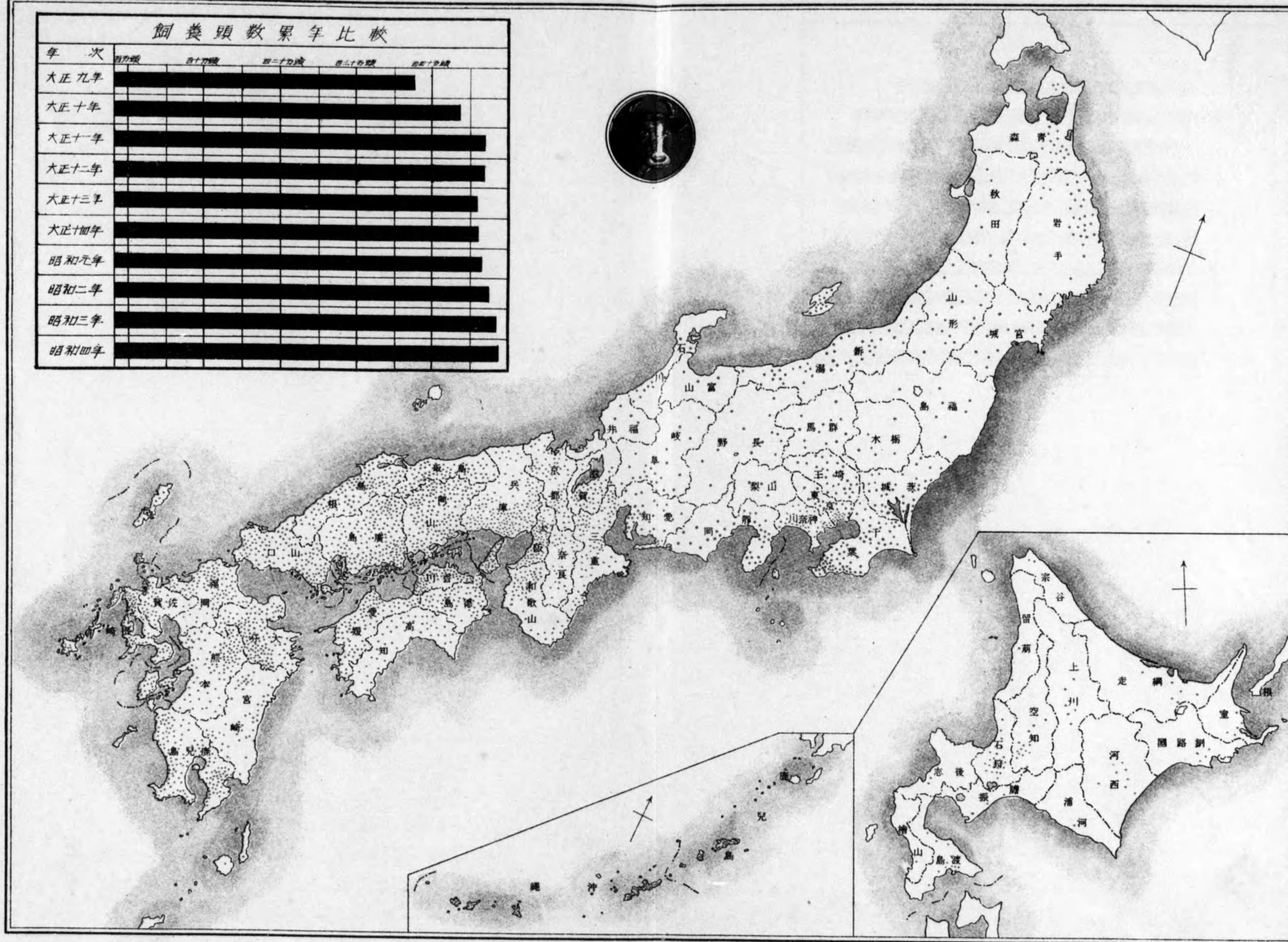
附錄 朝鮮、臺灣、樺太、南洋委任統治區域、

關東州ノ畜産統計..... 443

(本書各表中事實無キモノニ付テハ「一」ヲ、事實不詳ナルモノ
又ハ調査ヲ欠クモノニ付テハ「…」ヲ、極メテ微細ナル數ニシ
テ掲記シ難キモノニ付テハ「○」ヲ附ス)

本邦ニ於ケル牛ノ分布圖

(昭和四年末現在)

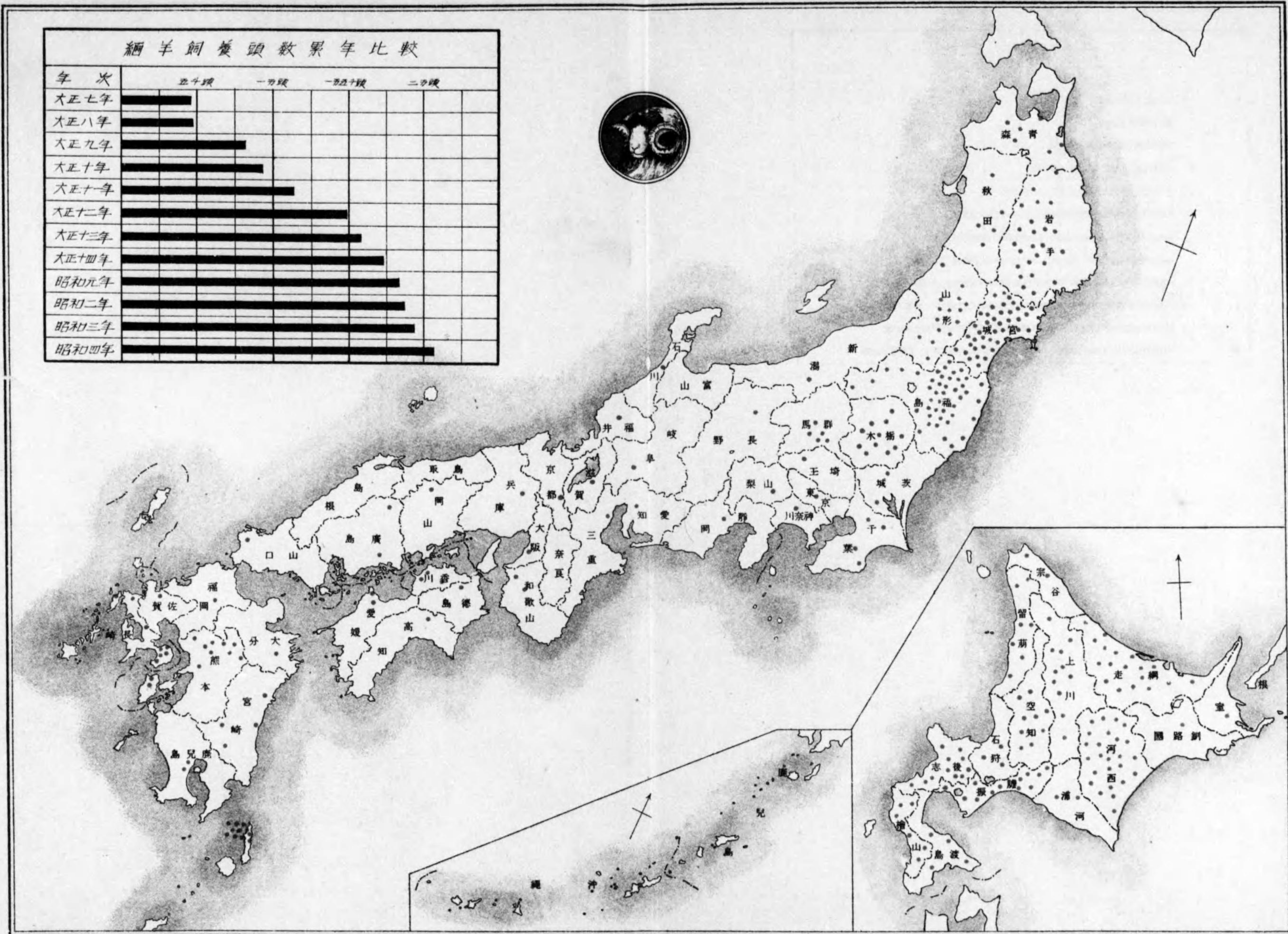


一點ハ五百頭ヲ表ハス

本邦ニ於ケル綿羊ノ分布圖 (昭和四年末現在)

綿羊飼養頭数累年比較

| 年次 | 五万頭 | 一万頭 | 一万頭 | 二万頭 |
|-------|-----|-----|-----|-----|
| 大正七年 | ■ | | | |
| 大正八年 | ■ | | | |
| 大正九年 | ■ | ■ | | |
| 大正十年 | ■ | ■ | ■ | |
| 大正十一年 | ■ | ■ | ■ | ■ |
| 大正十二年 | ■ | ■ | ■ | ■ |
| 大正十三年 | ■ | ■ | ■ | ■ |
| 大正十四年 | ■ | ■ | ■ | ■ |
| 昭和元年 | ■ | ■ | ■ | ■ |
| 昭和二年 | ■ | ■ | ■ | ■ |
| 昭和三年 | ■ | ■ | ■ | ■ |
| 昭和四年 | ■ | ■ | ■ | ■ |

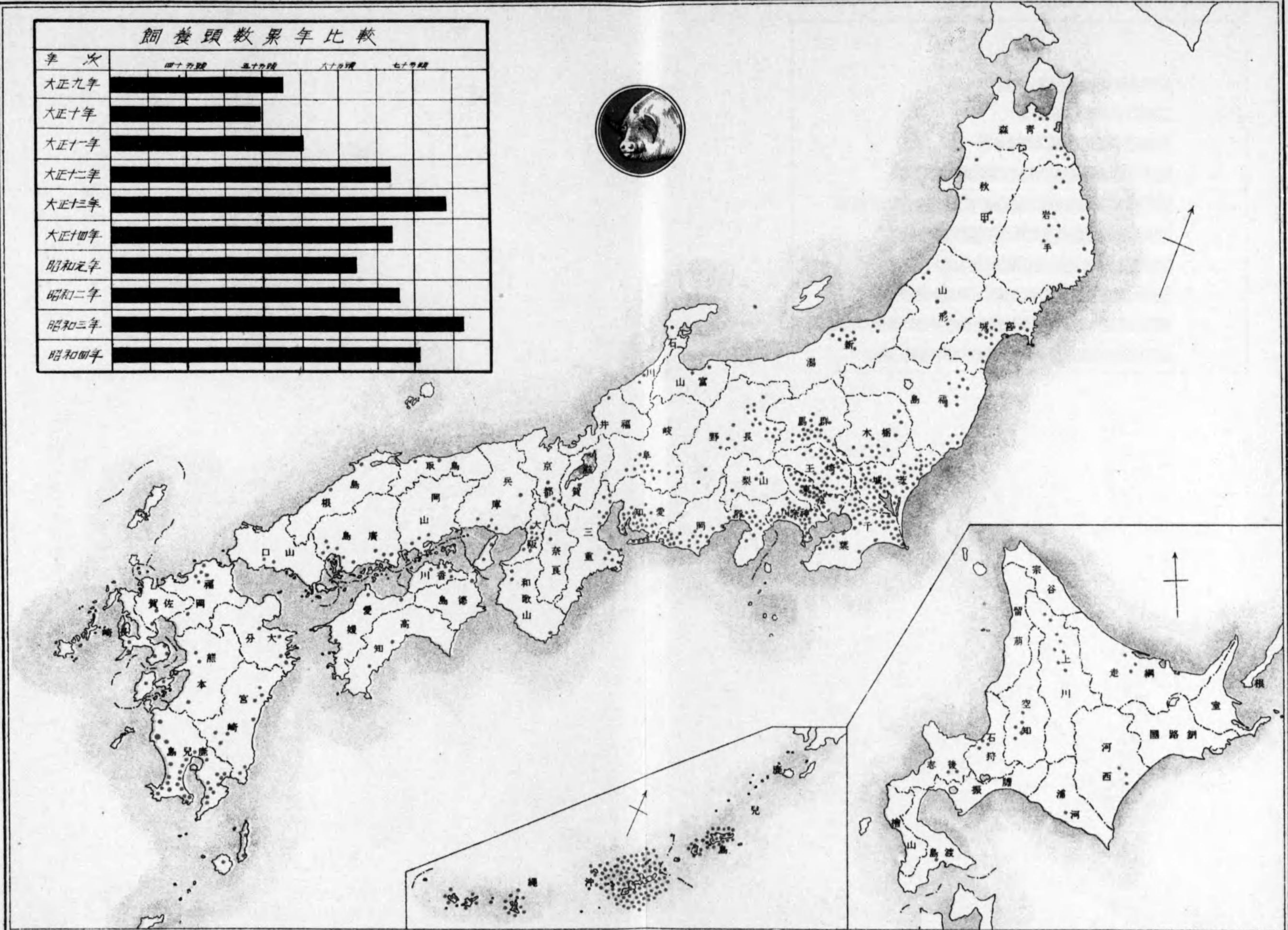


一點ハ五十頭(又ハ其ノ未滿)ヲ表ハス

本邦ニ於ケル豚ノ分布圖 (昭和四年末現在)

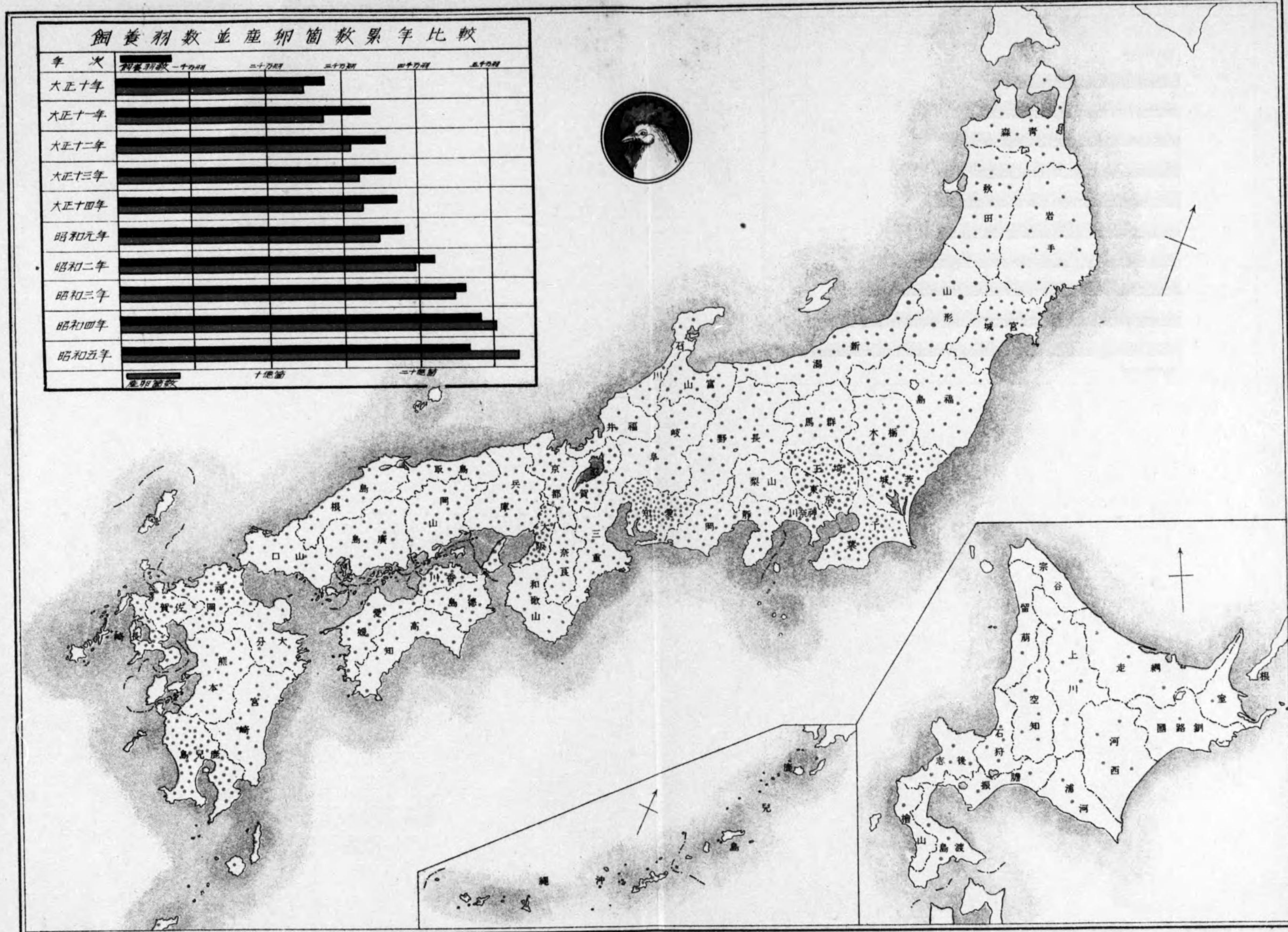
飼養頭数累年比較

| 年次 | 四十万頭 | 五十万頭 | 六十万頭 | 七十万頭 |
|-------|------|------|------|------|
| 大正九年 | ■ | ■ | | |
| 大正十年 | ■ | ■ | | |
| 大正十一年 | ■ | ■ | ■ | |
| 大正十二年 | ■ | ■ | ■ | ■ |
| 大正十三年 | ■ | ■ | ■ | ■ |
| 大正十四年 | ■ | ■ | ■ | ■ |
| 昭和元年 | ■ | ■ | ■ | ■ |
| 昭和二年 | ■ | ■ | ■ | ■ |
| 昭和三年 | ■ | ■ | ■ | ■ |
| 昭和四年 | ■ | ■ | ■ | ■ |



一點ハ千頭(又ハ其ノ未滿)ヲ表ハス

本邦ニ於ケル鶏ノ分布圖 (昭和五年六月末現在)

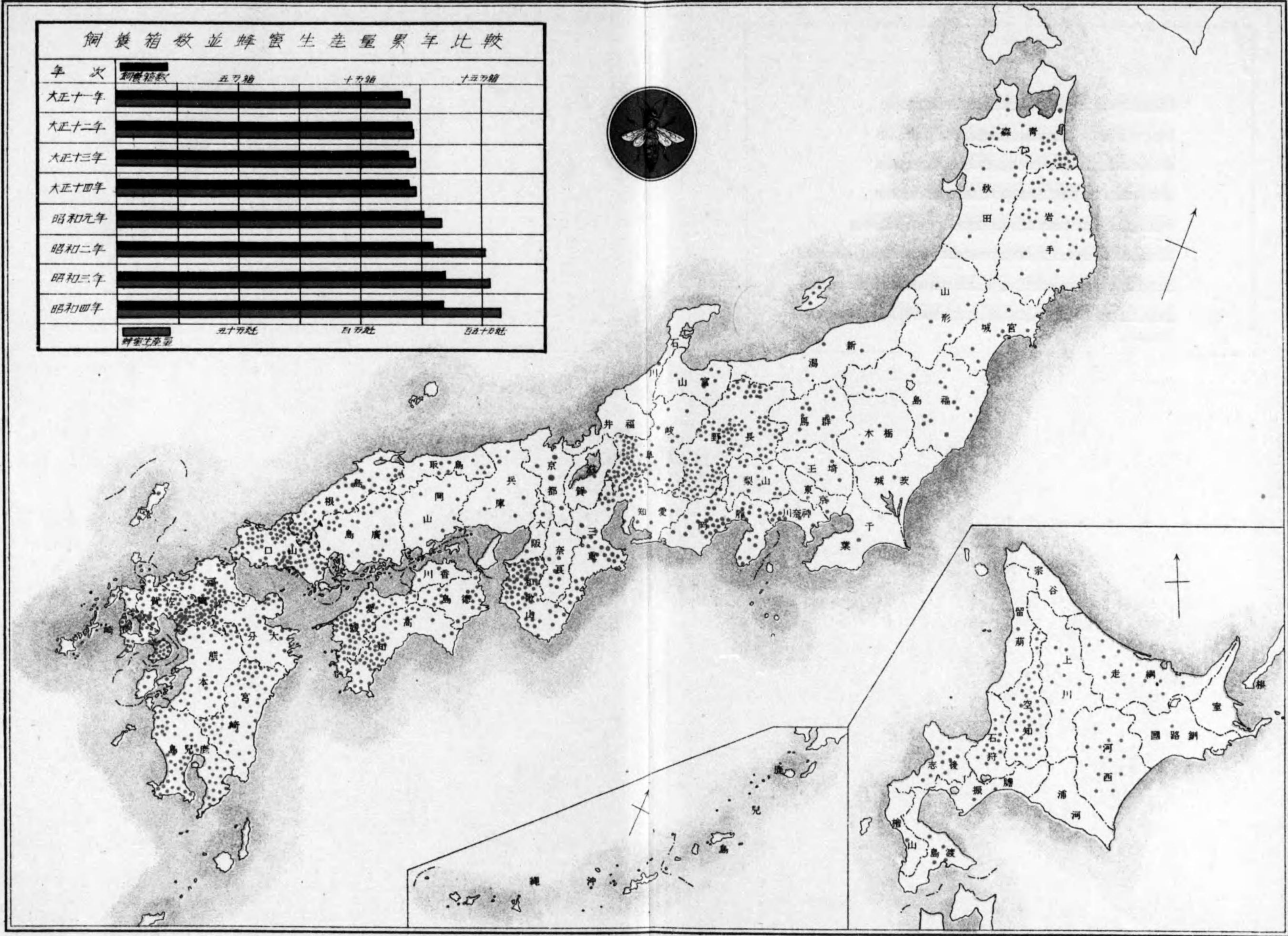


一羽ハ五萬羽ヲ表ハス

本邦ニ於ケル蜜蜂ノ分布圖 (昭和四年末現在)

飼養箱數並蜂蜜生産量累年比較

| 年次 | 飼養箱數 | 五万箱 | 十萬箱 | 十五萬箱 |
|-------|------------|------------|------------|------------|
| 大正十一年 | ██████████ | ██████████ | ██████████ | ██████████ |
| 大正十二年 | ██████████ | ██████████ | ██████████ | ██████████ |
| 大正十三年 | ██████████ | ██████████ | ██████████ | ██████████ |
| 大正十四年 | ██████████ | ██████████ | ██████████ | ██████████ |
| 昭和元年 | ██████████ | ██████████ | ██████████ | ██████████ |
| 昭和二年 | ██████████ | ██████████ | ██████████ | ██████████ |
| 昭和三年 | ██████████ | ██████████ | ██████████ | ██████████ |
| 昭和四年 | ██████████ | ██████████ | ██████████ | ██████████ |
| | 蜂蜜生産量 | 五十万箱 | 百万箱 | 百万十千箱 |

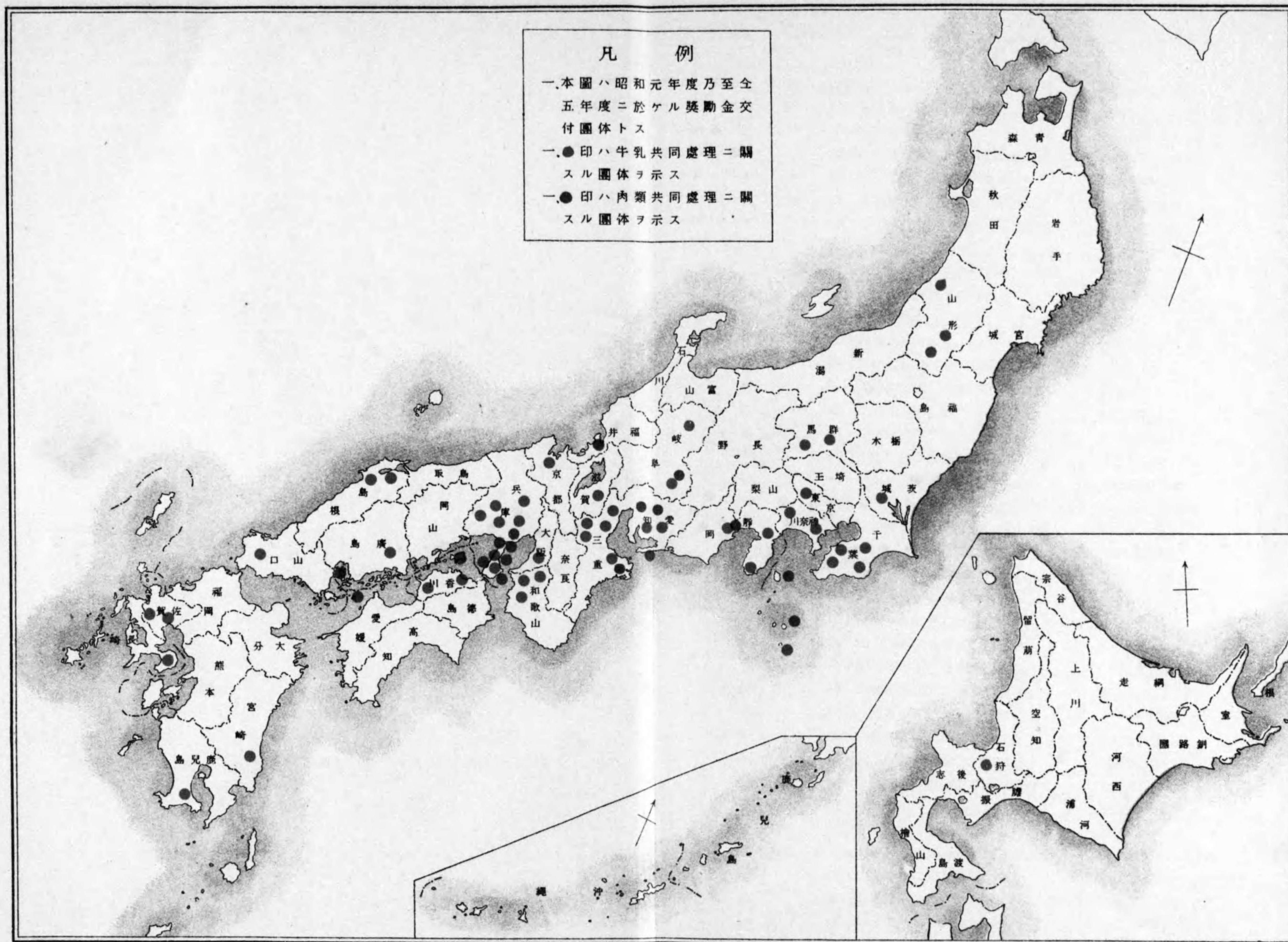


一點ハ100箱ヲ表ハス

牛乳肉類ニ關スル共同處理獎勵金交付團體分布圖

凡 例

- 一、本圖ハ昭和元年度乃至全五年度ニ於ケル獎勵金交付團體トス
- 一、●印ハ牛乳共同處理ニ關スル團體ヲ示ス
- 一、●印ハ肉類共同處理ニ關スル團體ヲ示ス



昭和元年度 牛乳共同處理ニ關スル獎勵金交付團體一覽
乃至同五年度

(分 布 圖 對 照)

| 道府縣 | 獎勵金交付團體名 | 所在地 |
|-----|-------------------|-------------|
| 北海道 | 保證責任北海道製酪販賣組合聯合會 | 札幌郡苗穂村 |
| 山形 | 有限責任上ノ山製乳販賣購買利用組合 | 南村山郡中川村 |
| 同 | 東置賜郡產牛畜産組合 | 東置賜郡高島町 |
| 同 | 有限責任湯田川牛乳販賣購買利用組合 | 西田川郡湯田川村 |
| 茨城 | 同 稻敷牛乳販賣購買利用組合 | 稻敷郡舟島村 |
| 群馬 | 同 木瀬信用購買販賣利用組合 | 勢多郡木瀬村 |
| 同 | 同 上毛搾乳信用販賣購買利用組合 | 群馬郡相馬村 |
| 千葉 | 同 富浦販賣購買利用組合 | 安房郡富浦村 |
| 同 | 同 佐貫町販賣購買利用組合 | 君津郡佐貫町 |
| 同 | 同 大原町販賣購買利用組合 | 夷隅郡大原町 |
| 同 | 夷隅郡畜産組合 | 夷隅郡大多喜町 |
| 東京 | 八丈島產牛畜産組合 | 八丈島大賀郷村 |
| 同 | 有限責任南多摩郡牛乳販賣組合 | 八王子市寺町 |
| 同 | 同 坪田村信用利用購買販賣組合 | 三宅島坪田村 |
| 同 | 同 大島牛乳販賣組合 | 大島元村 |
| 神奈川 | 同 相模牛乳販賣購買組合 | 中郡高部屋村 |
| 同 | 同 二宮牛乳販賣購買組合 | 中郡吾妻村 |
| 岐阜 | 同 可兒郡畜牛販賣購買利用組合 | 可兒郡御嵩町 |
| 同 | 無限責任三福寺牛乳販賣購買利用組合 | 大野郡大八賀村 |
| 静岡 | 有限責任伊豆畜産販賣購買利用組合 | 田方郡中郷村 |
| 同 | 同 高洲信用購買販賣利用組合 | 志太郡高洲村 |
| 同 | 同 南豆酪農販賣購買利用組合 | 賀茂郡下田町 |
| 愛知 | 同 岡崎牛乳販賣購買利用組合 | 岡崎市大平町 |
| 同 | 同 市田搾乳販賣購買利用組合 | 寶飯郡八幡村 |
| 同 | 同 渥美牛乳販賣購買利用組合 | 渥美郡泉村 |
| 三重 | 同 神前畜牛販賣購買利用組合 | 三重郡神前村 |
| 同 | 同 昭和畜産購買販賣利用組合 | 阿山郡西拓植村 |
| 同 | 同 名賀畜牛販賣購買利用組合 | 名賀郡美濃波多村 |
| 同 | 同 安濃畜牛販賣購買利用組合 | 安濃郡村主村 |
| 同 | 同 國府畜牛販賣購買利用組合 | 鈴鹿郡國府村 |
| 滋賀 | 同 大原村乳牛販賣購買利用組合 | 甲賀郡大原村 |
| 京都 | 同 加佐郡酪農販賣購買利用組合 | 加佐郡中筋村 |
| 大阪 | 無限責任中ノ庄販賣購買利用組合 | 泉南郡北中通村 |
| 兵庫 | 有限責任兵庫縣酪農販賣組合聯合會 | 神戸市下山手通四丁目 |
| 同 | 同 大野信用販賣購買利用組合 | 三原郡大野村(淡路島) |
| 同 | 同 賀集村酪農信用購買販賣利用組合 | 三原郡賀集村(同) |
| 同 | 同 福永信用購買販賣利用組合 | 三原郡市村(同) |
| 同 | 同 神國酪農生産販賣組合 | 三原郡神代村(同) |

| 道府縣 | 獎勵金交付團體名 | 所在地 |
|-----|-------------------|-----------|
| 同 | 同 志筑酪農販賣組合 | 津名郡志筑町(同) |
| 同 | 同 生穂信用購買販賣利用組合 | 津名郡生穂村(同) |
| 同 | 同 尾崎村信用購買販賣利用組合 | 津名郡尾崎村(同) |
| 同 | 同 多賀野村畜牛販賣利用組合 | 加西郡多加野村 |
| 同 | 同 水上郡畜産販賣購買利用組合 | 水上郡柏原町 |
| 同 | 同 賀茂村信用販賣購買利用組合 | 加西郡賀茂村 |
| 同 | 同 玉津信用購買販賣利用組合 | 明石郡玉津村 |
| 和歌山 | 同 那賀郡牛乳販賣組合 | 那賀郡上岩出村 |
| 同 | 同 岡崎牛乳販賣購買利用組合 | 海草郡岡崎村 |
| 同 | 同 日方町牛乳販賣組合 | 海草郡日方町 |
| 鳥根 | 同 熊野信用販賣購買利用組合 | 八東郡熊野村 |
| 同 | 同 荒木酪農購買販賣利用組合 | 箕川郡荒木村 |
| 廣島 | 同 能美島牛乳販賣利用組合 | 佐伯郡飛渡瀬村 |
| 同 | 蘆品郡畜産組合 | 蘆品郡府中町 |
| 山口 | 有限責任吉敷郡牛乳販賣購買利用組合 | 吉敷郡大歳村 |
| 香川 | 同 鶴羽村牛乳販賣組合 | 大川郡鶴羽村 |
| 同 | 同 白鳥村牛乳販賣組合 | 大川郡白鳥村 |
| 愛媛 | 同 伊豫中島乳牛販賣購買利用組合 | 温泉郡東中島村 |
| 佐賀 | 同 土井外牛乳販賣購買組合 | 三養基郡南茂安村 |
| 同 | 同 武雄牛乳販賣購買組合 | 杵島郡武雄町 |
| 長崎 | 同 有馬畜産利用購買販賣組合 | 南高來郡南有馬村 |
| 宮崎 | 同 宮崎牛乳信用販賣購買利用組合 | 宮崎市上別府 |
| 鹿兒島 | 同 楯宿郡牛馬畜産組合 | 楯宿郡楯宿村 |

自昭和元年度 至昭和五年度 肉類共同處理ニ關スル獎勵金交付團體一覽

(分布圖對照)

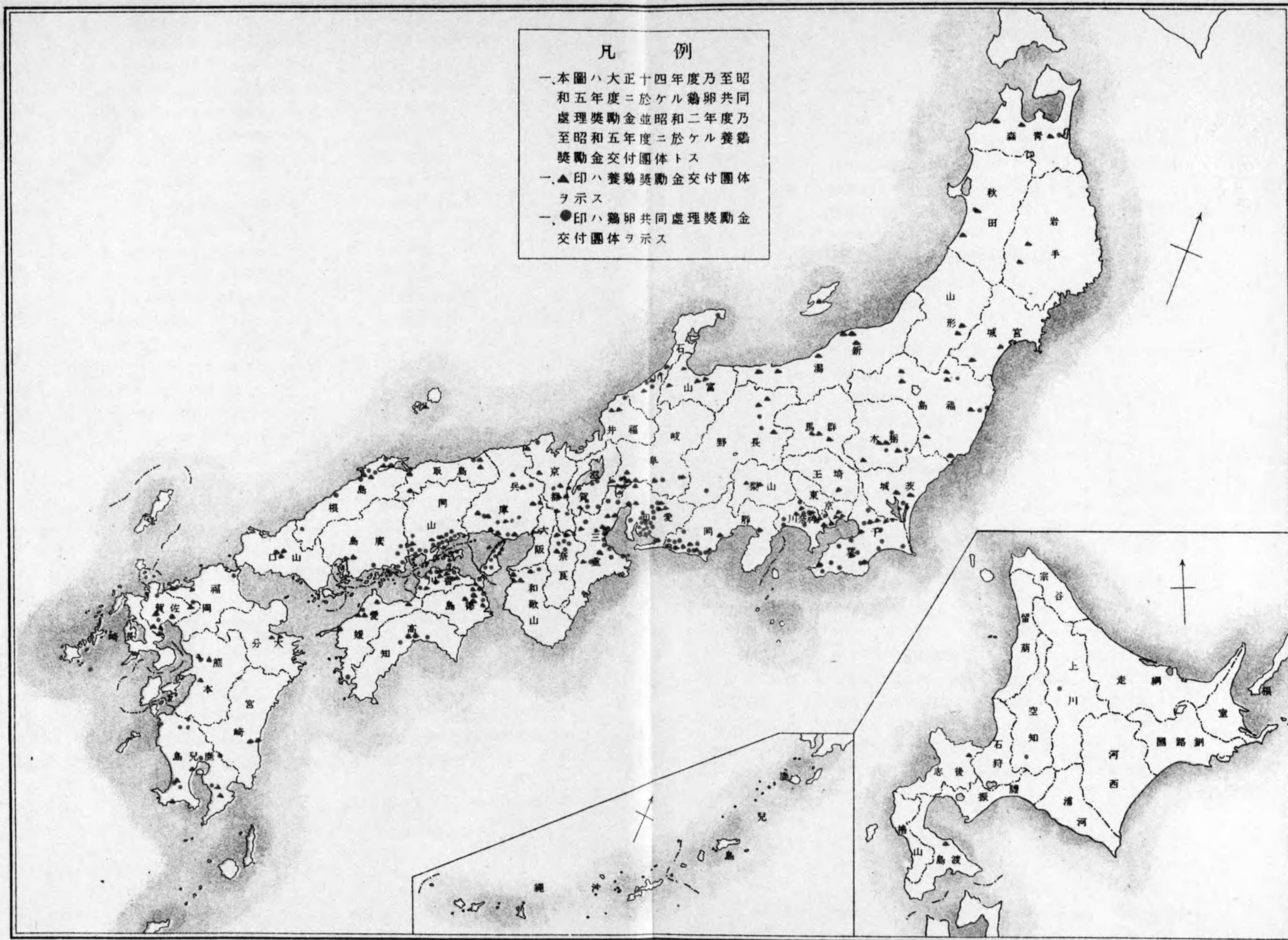
| 道府縣 | 獎勵金交付團體名 | 所在地 |
|-----|---------------------|-----------------------|
| 福井 | 有限責任敦賀郡養鶏販賣購買組合 | 敦賀郡敦賀町 |
| 靜岡 | 靜岡縣畜産組合聯合會 | 靜岡縣廳内(靜岡市川邊) |
| 愛知 | 愛知縣畜産組合聯合會 | 愛知縣廳内(豊橋市外高師村) |
| 同 | 愛知縣養鶏組合聯合會 | 愛知縣廳内(碧海郡安城町) |
| 岐阜 | 有限責任惠那郡羊豚家禽購買販賣利用組合 | 惠那郡中津町 |
| 三重 | 三重縣志摩郡畜産組合 | 志摩郡磯部村 |
| 兵庫 | 兵庫縣畜産組合聯合會 | 神戸市下山手通四丁目(神戸市菅原通二丁目) |
| 香川 | 有限責任小豆島養鶏購買販賣利用組合 | 小豆郡瀨崎村 |

備考 括弧内ハ處理場所在地ヲ示ス

養鶏獎勵金並鶏卵共同處理獎勵金交付團體分布圖

凡 例

- 一、本圖ハ大正十四年度乃至昭和五年度ニ於ケル鶏卵共同處理獎勵金並昭和二年度乃至昭和五年度ニ於ケル養鶏獎勵金交付團體トス
- 一、▲印ハ養鶏獎勵金交付團體ヲ示ス
- 一、●印ハ鶏卵共同處理獎勵金交付團體ヲ示ス



昭和二年
乃至五年
養鶏獎勵金交付團體一覽 (分布圖對照)

| 地方 | 獎勵金交付團體名 | 所在地 |
|-----|-------------------|----------|
| 北海道 | 北海道 | |
| 同 | 森養鶏組合 | 茅部郡森町 |
| 青森 | 青森縣 | |
| 同 | 野崎養鶏組合 | 上北部天間林村 |
| 同 | 鶴田村養鶏改良貯蓄會 | 北津輕郡鶴田村 |
| 岩手 | 岩手縣 | |
| 同 | 稗貫郡農會 | 稗貫郡花卷川口町 |
| 宮城 | 宮城縣 | |
| 同 | 有限責任柴田郡養鶏購買販賣利用組合 | 柴田郡大河原町 |
| 秋田 | 和田家禽改良組合 | 河邊郡和田村 |
| 同 | 由利郡養鶏組合 | 由利郡本莊町 |
| 山形 | 山形縣 | |
| 同 | 東村山郡養鶏組合聯合會 | 東村山郡天童町 |
| 福島 | 福島縣 | |
| 同 | 双葉郡農會 | 双葉郡富岡町 |
| 同 | 大川原養鶏副業組合 | 双葉郡大野村 |
| 同 | 勿來副業養鶏組合 | 石城郡勿來町 |
| 同 | 姥堂村養鶏副業組合 | 耶麻郡姥堂村 |
| 同 | 耶麻郡養鶏組合聯合會 | 耶麻郡喜多方町 |
| 同 | 藤乃川養鶏組合 | 西白河郡五箇村 |
| 同 | 飯野村養鶏組合 | 伊達郡飯野村 |
| 茨城 | 茨城縣 | |
| 同 | 茨城縣家禽協會 | 西茨城郡穴戸町 |
| 同 | 津澄村養鶏組合 | 行方郡津澄村 |
| 栃木 | 栃木縣 | |
| 同 | 栃木縣養鶏組合聯合會 | 宇都宮市 |
| 同 | 有限責任安蘇郡養鶏購買販賣利用組合 | 安蘇郡犬伏町 |
| 同 | 那須村養鶏組合 | 那須郡烏山町 |
| 群馬 | 群馬縣 | |
| 同 | 群馬縣家禽協會 | 前橋市 |
| 同 | 有限責任本瀬信用購買販賣利用組合 | 勢多郡木瀬村 |
| 埼玉 | 埼玉縣 | |
| 同 | 千葉縣 | |
| 同 | 千葉縣養鶏組合聯合會 | 印旛郡佐倉町 |
| 同 | 香取郡養鶏組合聯合會 | 香取郡佐原町 |
| 同 | 市原郡 同 | 市原郡富山村 |
| 同 | 安房郡 同 | 安房郡北條町 |
| 同 | 千町村養鶏組合 | 夷隅郡千町村 |

| 地 方 | 獎 勵 金 交 付 團 體 名 | 所 在 地 |
|-------|-------------------|---------|
| 同 | 富里養鷄組合 | 印旛郡富里村 |
| 東 京 | 東京府 | |
| 神 奈 川 | 神奈川縣 | |
| 同 | 神奈川縣養鷄組合聯合會 | 横濱市 |
| 同 | 海老名村養鷄組合 | 高座郡海老名村 |
| 同 | 中里曉養鷄組合 | 都筑郡中里村 |
| 同 | 南毛利村養鷄組合 | 愛甲郡南毛利村 |
| 同 | 下川入養鷄組合 | 愛甲郡下川入村 |
| 新 潟 | 新潟縣 | |
| 同 | 新潟縣養鷄組合聯合會 | 新潟市 |
| 同 | 出雲崎町養鷄組合 | 三島郡出雲崎町 |
| 同 | 中蒲原郡養鷄組合聯合會 | 中蒲原郡新津町 |
| 同 | 金澤村養鷄組合 | 佐渡郡金澤村 |
| 同 | 新道村養鷄組合 | 中頸城郡新道村 |
| 同 | 能生谷養鷄組合 | 西頸城郡能生谷 |
| 富 山 | 富山縣上新川郡養鷄組合聯合會 | 富山市山王町 |
| 同 | 水見郡農會 | 水見郡水見町 |
| 同 | 西礪波郡農會 | 西礪波郡石動町 |
| 同 | 石川縣 | |
| 石 川 | 國府村農會 | 能美郡國府村 |
| 同 | 北安田養鷄組合 | 石川郡出城村 |
| 同 | 木津養鷄組合 | 河北郡七塚村 |
| 福 井 | 福井縣 | |
| 同 | 福井縣養鷄組合聯合會 | 福井市 |
| 山 梨 | 山梨縣養鷄組合聯合會 | 甲府市 |
| 同 | 西條副業組合 | 中互摩郡西條村 |
| 長 野 | 長野縣 | |
| 同 | 下高井郡農會 | 下高井郡中野町 |
| 同 | 東信養鷄組合 | 上田市 |
| 岐 阜 | 岐阜縣 | |
| 同 | 岐阜縣養鷄組合聯合會 | 岐阜市 |
| 同 | 有限責任可兒郡養鷄購買販賣利用組合 | 可兒郡御嵩町 |
| 同 | 仁木養鷄組合 | 安八郡仁木村 |
| 同 | 蛭川村農會 | 惠那郡蛭川村 |
| 同 | 本巢養鷄組合 | 本巢郡席田村 |
| 同 | 福東養鷄組合 | 安八郡福東村 |
| 同 | 有限責任購買販賣利用組合養鷄社 | 養老郡高田町 |
| 同 | 大笠町養鷄組合 | 安八郡大笠町 |
| 同 | 十八條養鷄組合 | 本巢郡船木町 |
| 靜 岡 | 靜岡縣 | |

| 地 方 | 獎 勵 金 交 付 團 體 名 | 所 在 地 |
|-----|--------------------------------|----------|
| 同 | 濱名郡農會 | 濱松市高町 |
| 同 | 西淺羽養鷄組合 | 磐田郡西淺羽 |
| 同 | 長野村養鷄組合 | 磐田郡長野村 |
| 同 | 横須賀町賀養鷄組合 | 小笠郡横須賀町 |
| 同 | 雄踏養鷄業組合 | 濱名郡雄踏町 |
| 同 | 桃郷志下養鷄組合 | 駿東郡靜浦村 |
| 愛 知 | 愛知縣 | |
| 同 | 愛知縣養鷄組合聯合會 | 名古屋市 |
| 同 | 東三鷄業組合 | 豊橋市瓦町 |
| 同 | 逢妻養鷄組合 | 西加茂郡舉母町 |
| 同 | 碧海種禽卵卵組合 | 碧海郡安城町 |
| 同 | 有限責任袋投信用購買販賣利用組合 | 西加茂郡袋投村 |
| 同 | 今養鷄組合 | 西加茂郡舉母町 |
| 同 | 淺井町養鷄組合 | 葉栗郡淺井町 |
| 三 重 | 三重縣 | |
| 同 | 三重縣養鷄協會 | 津市 |
| 同 | 三重縣養鷄組合聯合會 | 津市 |
| 同 | 阿山養鷄組合 | 阿山郡上野町 |
| 同 | 石藥師村養鷄組合 | 鈴鹿郡石藥師村 |
| 同 | 有限責任萩原信用購買販賣利用組合 | 多氣郡萩原村 |
| 同 | 有限責任北長太信用購買販賣利用組合 附屬北長太養鷄組合 | 河藝郡一ノ宮村 |
| 同 | 有限責任村主信用販賣購買利用組合 | 安濃郡村主村 |
| 同 | 同 飯南養鷄購買販賣利用組合 | 飯南郡松坂町殿町 |
| 滋 賀 | 滋賀縣 | |
| 同 | 北柚村養鷄組合 | 甲賀郡北柚村 |
| 京 都 | 京都府 | |
| 同 | 熊野群養鷄組合聯合會 | 熊野郡久美濱町 |
| 同 | 京都府農會 | 京都市 |
| 同 | 北桑田郡農會 | 北桑田郡周山村 |
| 同 | 寺田村養鷄組合 | 久世郡寺田村 |
| 同 | 天田郡農會 | 天田郡福知山町 |
| 大 阪 | 大阪府 | |
| 同 | 大阪府農會 | 大阪市 |
| 兵 庫 | 兵庫縣 | |
| 同 | 有限責任加古郡養鷄購買販賣利用組合 | 加古郡加古川町 |
| 同 | 養父郡農會 | 養父郡八鹿町 |
| 同 | 山田村農會 | 津名郡山田村 |
| 同 | 安師村養鷄組合 | 突栗郡安師村 |
| 同 | 山崎町養鷄組合 | 突栗郡山崎町 |
| 同 | 有限責任印南郡養鷄購買販賣利用組合 | 印南郡米田町 |

| 地 方 | 獎 勵 金 交 付 團 體 名 | 所 在 地 |
|-------|------------------|---------|
| 同 | 久次養鷄組合 | 美濃郡口吉川村 |
| 同 | 柏原町養鷄組合 | 水上郡柏原町 |
| 同 | 無限責任概並信用販賣購買利用組合 | 川邊郡六瀬村 |
| 奈 良 | 奈良縣 | |
| 同 | 磯城郡農會 | 磯城郡三輪町 |
| 同 | 長引養鷄組合 | 添上郡月ヶ瀬村 |
| 和 歌 山 | 和歌山縣 | |
| 同 | 和歌山縣農會 | 和歌山市 |
| 同 | 楠見村養鷄組合 | 海草郡楠見村 |
| 同 | 大谷村信用販賣購買利用組合 | 伊都郡大谷村 |
| 鳥 取 | 鳥取縣 | |
| 同 | 八頭郡養鷄組合聯合會 | 八頭郡加茂村 |
| 同 | 西伯郡家禽協會 | 米子市博勞町 |
| 同 | 日野郡農會 | 日野郡根雨村 |
| 鳥 根 | 鳥根縣 | |
| 同 | 海士村養鷄組合 | 海士郡海士村 |
| 同 | 鳥根縣家禽協會 | 松江市 |
| 同 | 原分養鷄組合 | 簸川郡園村 |
| 同 | 併川副業養鷄組合 | 簸川郡出西村 |
| 岡 山 | 岡山縣 | |
| 同 | 岡山縣養鷄組合聯合會 | 岡山市 |
| 同 | 高屋町養鷄組合 | 後月郡高屋町 |
| 廣 島 | 廣島縣 | |
| 同 | 廣島養鷄組合 | 廣島市 |
| 山 口 | 山口縣 | |
| 同 | 山口縣家禽協會 | 山口市 |
| 同 | 山口縣養鷄組合聯合會 | 山口市 |
| 德 島 | 德島縣 | |
| 同 | 那賀郡農會 | 那賀郡富岡町 |
| 同 | 大野養鷄組合 | 那賀郡大野村 |
| 同 | 堀江副業組合 | 板野郡堀江村 |
| 同 | 立江町養鷄組合 | 那賀郡立江町 |
| 同 | 德島縣農會 | 德島市 |
| 同 | 生比奈村養鷄組合 | 勝浦郡生比奈村 |
| 同 | 川東村副業組合 | 海部郡川東村 |
| 香 川 | 香川縣 | |
| 同 | 香川縣農會 | 高松市 |
| 同 | 大川郡養鷄組合聯合會 | 大川郡長尾町 |
| 同 | 綾歌郡養鷄組合聯合會 | 綾歌郡龍宮村 |
| 同 | 有限責任神田信用購買販賣利用組合 | 三豐郡神田村 |

| 地 方 | 獎 勵 金 交 付 團 體 名 | 所 在 地 |
|-------|------------------|---------------|
| 同 | 土庄町養鷄組合 | 小豆郡土庄町 |
| 同 | 牟禮村養鷄組合 | 木田郡牟禮村 |
| 同 | 淵崎村養鷄組合 | 小豆郡淵崎村 |
| 愛 媛 | 愛媛縣 | |
| 同 | 有限責任伊豫畜産販賣購買利用組合 | 松山市河原町 |
| 同 | 同 庄内村信用購買販賣利用組合 | 周桑郡庄内村 |
| 同 | 宇摩郡養鷄組合 | 宇摩郡三島町 |
| 同 | 伊方村養鷄組合 | 西宇和郡伊方村 |
| 高 知 | 高知縣 | |
| 同 | 高知縣養鷄組合聯合會 | 高知市 |
| 福 岡 | 福岡縣 | |
| 同 | 糸島郡農會 | 糸島郡前原町 |
| 佐 賀 | 佐賀縣 | |
| 同 | 藤津郡農會 | 藤津郡鹿島町 |
| 同 | 久間村養鷄組合 | 藤津郡久間村 |
| 同 | 鹿島町養鷄組合 | 藤津郡鹿島町 |
| 同 | 基山村養鷄組合 | 三養基郡基山村 |
| 同 | 西多久村養鷄組合 | 小城郡西多久村 |
| 長 崎 | 長崎縣 | |
| 同 | 熊本縣 | |
| 同 | 赤見養鷄組合 | 下益城郡杉上村 |
| 同 | 豊川村養鷄組合 | 下益城郡豊川村 |
| 大 分 | 大分縣 | |
| 同 | 大分縣家禽協會 | 大分市 |
| 宮 崎 | 宮崎縣 | |
| 同 | 宮崎縣農會 | 宮崎市 |
| 鹿 兒 島 | 鹿兒島縣 | |
| 同 | 田布施村養鷄組合 | 日置郡田布施村 |
| 同 | 花岡村養鷄組合 | 肝屬郡花岡村 |
| 同 | 鹿屋町養鷄組合 | 肝屬郡鹿屋町 |
| 同 | 枕崎町養鷄組合 | 川邊枕崎町 |
| 沖 繩 | 沖繩縣 | |
| 同 | 中央畜産會 | 京市赤坂區溜池町 |
| 東 京 | 東養鷄組合中央會 | 東京市芝區芝公園協調會館内 |

大正十四年度 乃至昭和五年度 鶏卵共同處理ニ關スル獎勵金交付團體一覽
(分布圖對照)

| 道府縣 | 獎勵金交付團體名 | 所在地 |
|-----|------------------|----------|
| 北海道 | 永山養鶏組合 | 上川郡永山村 |
| 同 | 栗津村養鶏組合 | 空知郡栗津村 |
| 青森 | 野崎養鶏組合 | 上北郡天間林村 |
| 秋田 | 和田家禽改良組合 | 河邊郡和田村 |
| 福島 | 富田村養鶏副業組合 | 伊達郡富田村 |
| 同 | 大川原養鶏副業組合 | 双葉郡大野村 |
| 同 | 郡山養鶏副業組合 | 双葉郡新山村 |
| 茨城 | 玉造町養鶏組合 | 行方郡玉造町 |
| 同 | 津澄村養鶏組合 | 行方郡津澄村 |
| 栃木 | 那須郡養鶏組合 | 那須郡烏山町 |
| 同 | 鹽南養鶏組合 | 鹽谷郡阿久津村 |
| 同 | 鹽那養鶏組合 | 鹽谷郡片岡村 |
| 千葉 | 上谷聯合養鶏組合 | 山武郡福岡村 |
| 同 | 富勢村鶏卵出荷組合 | 東葛飾郡富勢村 |
| 同 | 西條養鶏組合 | 安房郡西條村 |
| 同 | 富山村養鶏組合 | 市原郡富山村 |
| 同 | 有限責任主基信用販賣購買利用組合 | 安房郡主基村 |
| 同 | 同 香取郡家禽販賣購買組合 | 香取郡佐原町 |
| 同 | 同 周南信用販賣購買利用組合 | 君津郡周南村 |
| 同 | 千町村養鶏組合 | 夷隅郡千町村 |
| 同 | 川口東部鶏卵出荷組合 | 匝瑳郡豊如村 |
| 同 | 富里養鶏出荷組合 | 印旛郡富里村 |
| 同 | 姉崎養鶏組合 | 市原郡姉崎村 |
| 同 | 稻都村養鶏組合 | 安房郡稻都村 |
| 同 | 白里村養鶏組合 | 山武郡白里村 |
| 同 | 横橋村小深養鶏組合 | 千葉郡横橋村 |
| 神奈川 | 三井養鶏組合 | 津久井郡三澤村 |
| 同 | 中里曉養鶏組合 | 都筑郡中里村 |
| 同 | 澁谷村養鶏組合 | 高座郡澁谷村 |
| 同 | 寒川養鶏組合 | 高座郡寒川村 |
| 同 | 南毛利村養鶏組合 | 愛甲郡南毛利村 |
| 同 | 大谷養鶏組合 | 高座郡海老名村 |
| 同 | 大窪養鶏組合 | 足柄下郡大窪村 |
| 同 | 吉田島村養鶏組合 | 足柄上郡吉田島村 |
| 石川 | 山上村養鶏組合 | 能美郡山上村 |
| 同 | 福島養鶏組合 | 能美郡根上村 |
| 同 | 珠洲郡農會 | 珠洲郡飯田町 |
| 福井 | 坂井郡養鶏組合 | 坂井郡金津町 |

| 道府縣 | 獎勵金交付團體名 | 所在地 |
|-----|--------------------|----------|
| 長野 | 東福寺養鶏組合 | 更級郡東福寺村 |
| 同 | 片桐村養鶏組合 | 上伊那郡片桐村 |
| 同 | 森養鶏組合 | 埴科郡森村 |
| 岐阜 | 有限責任仁木信用販賣組合 | 安八郡仁木村 |
| 同 | 大藪町養鶏組合 | 安八郡大藪町 |
| 同 | 有限責任福東信用販賣利用組合 | 安八郡福東村 |
| 同 | 同 可兒郡養鶏購買販賣利用組合 | 可兒郡御嵩町 |
| 同 | 蛭川村農會 | 惠那郡蛭川村 |
| 静岡 | 雄踏町養鶏組合 | 濱名郡雄踏町 |
| 同 | 長野村養鶏組合 | 碧田郡長野村 |
| 同 | 飯田村副業養鶏養鶏組合 | 周知郡飯田村 |
| 同 | 西淺羽養鶏組合 | 碧田郡西淺羽村 |
| 同 | 和田村養鶏組合 | 濱名郡和田村 |
| 同 | 入出村養鶏組合 | 濱名郡入出村 |
| 同 | 笠原家禽組合 | 小笠郡笠原村 |
| 同 | 奥山村養鶏組合 | 引佐郡奥山村 |
| 同 | 知波田村養鶏組合 | 濱名郡知波田村 |
| 同 | 赤佐村養鶏組合 | 濱名郡赤佐村 |
| 同 | 横須賀町養鶏組合 | 小笠郡横須賀町 |
| 愛知 | 有限責任碧海郡購買販賣組合聯合會 | 碧海郡安城町 |
| 同 | 棚尾町養鶏組合 | 碧海郡棚尾町 |
| 同 | 逢妻養鶏組合 | 西力茂郡舉母町 |
| 同 | 藤井養鶏組合 | 碧海郡櫻井村 |
| 同 | 有限責任元刈谷信用販賣購買利用組合 | 碧海郡刈谷町 |
| 同 | 同 吉田家禽販賣組合 | 幡豆郡吉田町 |
| 同 | 同 猿投信用販賣購買組合 | 西加茂郡猿投村 |
| 同 | 同 小山信用販賣購買組合 | 碧海郡刈谷町 |
| 同 | 同 平貴信用販賣購買組合 | 碧海郡安城町 |
| 同 | 同 新川信用販賣購買利用組合 | 碧海郡新川町 |
| 同 | 同 旭信用販賣購買利用組合 | 碧海郡旭村 |
| 同 | 樹木養鶏組合 | 西加茂郡舉母町 |
| 同 | 有限責任幡豆村家禽販賣組合 | 幡豆郡幡豆村 |
| 同 | 同 菱池信用販賣購買組合 | 額田郡幸田村 |
| 同 | 同 東境信用販賣購買組合 | 碧海郡富士松村 |
| 同 | 同 矢田信用販賣購買利用組合 | 知多郡三和村 |
| 同 | 梅坪養鶏組合 | 西加茂郡舉母町 |
| 同 | 岩津町養鶏組合 | 額田郡岩津町 |
| 三重 | 有限責任二見町信用販賣購買組合 | 度會郡二見町 |
| 同 | 同 西外城田副業養鶏購買販賣利用組合 | 多氣郡西外城田村 |
| 同 | 桑名郡養鶏組合 | 桑名郡大山田村 |

| 道府縣 | 獎勵金交付團體名 | 所在地 |
|-----|-------------------|---------|
| 同 | 阿山郡養鶏組合 | 阿山郡上野町 |
| 同 | 尾鷲町養鶏組合 | 北牟婁郡尾鷲町 |
| 同 | 伊勢御糸養鶏組合 | 多氣郡上御糸村 |
| 同 | 有限責任荻原信用購買販賣利用組合 | 多氣郡荻原村 |
| 同 | 同 飯南養鶏販賣購買利用組合 | 飯南郡松坂町 |
| 同 | 同 鵜信用販賣購買利用組合 | 一志郡鵜村 |
| 同 | 同 村主信用販賣購買利用組合 | 安濃郡村主村 |
| 同 | 同 高茶屋信用購買販賣利用組合 | 一志郡高茶屋村 |
| 同 | 東藤原村養鶏組合 | 員辨郡東藤原村 |
| 滋賀 | 有限責任五峰村信用販賣購買利用組合 | 神崎郡五峰村 |
| 同 | 稻村農會 | 愛知郡稻村 |
| 同 | 梶養鶏組合 | 甲賀郡柏木村 |
| 同 | 北楠村養鶏組合 | 甲賀郡北楠村 |
| 同 | 速野村恒産養鶏組合 | 野洲郡速野村 |
| 同 | 土山町農會 | 甲賀郡土山町 |
| 京都 | 田原村養鶏組合 | 綴喜郡田原村 |
| 同 | 申合馬路養鶏組合 | 南桑田郡馬路村 |
| 同 | 網野町養鶏組合 | 竹野郡網野町 |
| 兵庫 | 安師村養鶏組合 | 突栗郡安師村 |
| 同 | 鮎原村農會 | 津名郡鮎原村 |
| 同 | 山田村農會 | 津名郡山田村 |
| 同 | 久次養鶏組合 | 美濃郡口吉川村 |
| 同 | 津名郡農會 | 津名郡志筑町 |
| 同 | 廣石村農會附屬家禽協會 | 津名郡廣石村 |
| 同 | 柳澤養鶏組合 | 津名郡江井町 |
| 同 | 多賀村農會 | 津名郡多賀村 |
| 同 | 郡家養鶏組合 | 津名郡郡家町 |
| 同 | 柏原町養鶏組合 | 氷上郡柏原町 |
| 同 | 有限責任印南郡養鶏購買販賣利用組合 | 印南郡米田町 |
| 同 | 無限責任槻並信用購買販賣利用組合 | 川邊郡六瀬村 |
| 同 | 志知村農會 | 三原郡志知村 |
| 同 | 北谷村養鶏組合 | 美濃郡北谷村 |
| 同 | 淺野村外五ヶ町村聯合養鶏組合 | 津名郡淺野村 |
| 同 | 賀茂村養鶏組合 | 加西郡賀茂村 |
| 同 | 賀集村養鶏組合 | 三原郡賀集村 |
| 奈良 | 長引養鶏組合 | 添上郡月ヶ瀬村 |
| 同 | 神戸村農會 | 宇陀郡神戸村 |
| 同 | 大成養鶏組合 | 添上郡東山村 |
| 同 | 備前養鶏組合 | 山邊郡二階堂村 |
| 同 | 雨師養鶏組合 | 宇陀郡榛原村 |

| 道府縣 | 獎勵金交付團體名 | 所在地 |
|-----|-------------------|---------|
| 同 | 八田養鶏組合 | 磯城郡川東村 |
| 和歌山 | 有限責任大谷村信用購買販賣組合 | 伊都郡大谷村 |
| 鳥取 | 西伯郡家禽協會 | 西伯郡米子町 |
| 同 | 有限責任氣高農産物販賣組合 | 氣高郡吉岡村 |
| 島根 | 併川副業養鶏組合 | 簸川郡出西村 |
| 同 | 講武村農會 | 八東郡講武村 |
| 同 | 有限責任波津村養鶏販賣購買利用組合 | 那賀郡波津村 |
| 同 | 高濱村下平養鶏組合 | 簸川郡高瀬村 |
| 同 | 無限責任青原村養鶏購買販賣利用組合 | 鹿足郡青原村 |
| 同 | 大社養鶏組合 | 簸川郡大社町 |
| 同 | 神西村養鶏組合 | 簸川郡神西村 |
| 岡山 | 旭養鶏組合 | 邑久郡美和村 |
| 同 | 升田養鶏組合 | 上道郡津田村 |
| 同 | 縣主村家禽組合 | 後月郡縣主村 |
| 同 | 豊村養鶏組合 | 邑久郡豊村 |
| 同 | 雄神村養鶏組合 | 上道郡雄神村 |
| 同 | 今城村養鶏組合 | 邑久郡今城村 |
| 同 | 長濱村養鶏組合 | 邑久郡長濱村 |
| 同 | 幸島養鶏組合 | 邑久郡幸島村 |
| 同 | 三幡村養鶏組合 | 上道郡三幡村 |
| 同 | 高屋養鶏組合 | 後月郡高屋町 |
| 同 | 太伯村養鶏組合 | 邑久郡太伯村 |
| 同 | 有限責任小坂西信用販賣購買利用組合 | 淺口郡鴨方町 |
| 同 | 大井村養鶏組合 | 小田郡大井村 |
| 同 | 有限責任四條原信用購買販賣組合 | 淺口郡六條院村 |
| 同 | 大宮村養鶏組合 | 邑久郡大宮村 |
| 同 | 高山村養鶏組合 | 川上郡高山村 |
| 廣島 | 有限責任三庄町信用販賣購買組合 | 御調郡三庄町 |
| 同 | 金江村農會 | 沼隈郡金江村 |
| 同 | 芦品郡農會 | 芦品郡府中町 |
| 同 | 瀬戸村農會 | 沼隈郡瀬戸村 |
| 同 | 東野村養鶏組合 | 賀茂郡東野村 |
| 同 | 有限責任道上信用販賣購買組合 | 深安郡道上村 |
| 徳島 | 大野村養鶏組合 | 那賀郡大野村 |
| 同 | 堀江副業組合 | 板野郡堀江村 |
| 同 | 立江町養鶏組合 | 那賀郡立江町 |
| 香川 | 大川郡養鶏組合聯合會 | 大川郡長尾町 |
| 同 | 牟禮村養鶏組合 | 木田郡牟禮村 |
| 同 | 淵崎村養鶏組合 | 小豆郡淵崎村 |
| 同 | 柞田村養鶏組合 | 三豊郡柞田村 |

| 道府縣 | 獎勵金交付團體名 | 所在地 |
|-----|-------------------|---------|
| 同 | 庵治村農會 | 木田郡庵治村 |
| 同 | 上笠居村養雞組合 | 香川郡上笠居村 |
| 同 | 下笠居村養雞組合 | 香川郡下笠居村 |
| 同 | 志度町養雞組合 | 大川郡志度町 |
| 同 | 中讃養雞組合 | 丸龜市 |
| 同 | 土庄町養雞組合 | 小豆郡土庄町 |
| 愛媛 | 有責任南宇和郡家禽販賣購買利用組合 | 南宇和郡御庄町 |
| 同 | 伊豫畜産販賣購買利用組合 | 松山市港町 |
| 高知 | 佐川町養雞組合 | 高岡郡佐川町 |
| 同 | 香南養雞組合 | 香美郡佐吉村 |
| 福岡 | 今宿村養雞組合 | 糸島郡今宿村 |
| 同 | 京都郡養雞組合 | 京都郡行橋町 |
| 佐賀 | 基山村養雞組合 | 三養基郡基山村 |
| 同 | 南有明村養雞組合 | 杵島郡南有明村 |
| 同 | 鬼塚村養雞組合 | 東松浦郡鬼塚村 |
| 熊本 | 赤見養雞組合 | 下益城郡移上村 |
| 鹿兒島 | 加治木町養雞組合 | 始良郡加治木町 |
| 同 | 北薩養雞組合 | 伊佐郡大口町 |
| 同 | 野崎養雞組合 | 川邊郡川邊町 |
| 同 | 羽月養雞組合 | 伊佐郡羽月村 |
| 同 | 山野村養雞組合 | 伊佐郡山野村 |
| 同 | 阿久根養雞組合 | 出水郡阿久根町 |
| 同 | 花岡村養雞組合 | 肝屬郡花岡村 |
| 同 | 南薩養雞組合 | 川邊郡加世田町 |
| 同 | 財部町養雞組合 | 龜嶽郡財部町 |

中上
及養雞組合(表)

| 道府縣 | 團體名 | 所在地 | 昭和24年度 | 昭和25年度 | 昭和26年度 | 昭和27年度 | 昭和28年度 | 昭和29年度 | 昭和30年度 |
|-----|-------------------|---------|--------|--------|--------|--------|--------|--------|--------|
| 同 | 庵治村農會 | 木田郡庵治村 | 100 | 100 | 100 | 100 | 100 | 100 | 100 |
| 同 | 上笠居村養雞組合 | 香川郡上笠居村 | 100 | 100 | 100 | 100 | 100 | 100 | 100 |
| 同 | 下笠居村養雞組合 | 香川郡下笠居村 | 100 | 100 | 100 | 100 | 100 | 100 | 100 |
| 同 | 志度町養雞組合 | 大川郡志度町 | 100 | 100 | 100 | 100 | 100 | 100 | 100 |
| 同 | 中讃養雞組合 | 丸龜市 | 100 | 100 | 100 | 100 | 100 | 100 | 100 |
| 同 | 土庄町養雞組合 | 小豆郡土庄町 | 100 | 100 | 100 | 100 | 100 | 100 | 100 |
| 愛媛 | 有責任南宇和郡家禽販賣購買利用組合 | 南宇和郡御庄町 | 100 | 100 | 100 | 100 | 100 | 100 | 100 |
| 同 | 伊豫畜産販賣購買利用組合 | 松山市港町 | 100 | 100 | 100 | 100 | 100 | 100 | 100 |
| 高知 | 佐川町養雞組合 | 高岡郡佐川町 | 100 | 100 | 100 | 100 | 100 | 100 | 100 |
| 同 | 香南養雞組合 | 香美郡佐吉村 | 100 | 100 | 100 | 100 | 100 | 100 | 100 |
| 福岡 | 今宿村養雞組合 | 糸島郡今宿村 | 100 | 100 | 100 | 100 | 100 | 100 | 100 |
| 同 | 京都郡養雞組合 | 京都郡行橋町 | 100 | 100 | 100 | 100 | 100 | 100 | 100 |
| 佐賀 | 基山村養雞組合 | 三養基郡基山村 | 100 | 100 | 100 | 100 | 100 | 100 | 100 |
| 同 | 南有明村養雞組合 | 杵島郡南有明村 | 100 | 100 | 100 | 100 | 100 | 100 | 100 |
| 同 | 鬼塚村養雞組合 | 東松浦郡鬼塚村 | 100 | 100 | 100 | 100 | 100 | 100 | 100 |
| 熊本 | 赤見養雞組合 | 下益城郡移上村 | 100 | 100 | 100 | 100 | 100 | 100 | 100 |
| 鹿兒島 | 加治木町養雞組合 | 始良郡加治木町 | 100 | 100 | 100 | 100 | 100 | 100 | 100 |
| 同 | 北薩養雞組合 | 伊佐郡大口町 | 100 | 100 | 100 | 100 | 100 | 100 | 100 |
| 同 | 野崎養雞組合 | 川邊郡川邊町 | 100 | 100 | 100 | 100 | 100 | 100 | 100 |
| 同 | 羽月養雞組合 | 伊佐郡羽月村 | 100 | 100 | 100 | 100 | 100 | 100 | 100 |
| 同 | 山野村養雞組合 | 伊佐郡山野村 | 100 | 100 | 100 | 100 | 100 | 100 | 100 |
| 同 | 阿久根養雞組合 | 出水郡阿久根町 | 100 | 100 | 100 | 100 | 100 | 100 | 100 |
| 同 | 花岡村養雞組合 | 肝屬郡花岡村 | 100 | 100 | 100 | 100 | 100 | 100 | 100 |
| 同 | 南薩養雞組合 | 川邊郡加世田町 | 100 | 100 | 100 | 100 | 100 | 100 | 100 |
| 同 | 財部町養雞組合 | 龜嶽郡財部町 | 100 | 100 | 100 | 100 | 100 | 100 | 100 |

本表は昭和24年度から昭和30年度までの各年度にわたって、各道府縣の養雞組合が、それぞれに交付された奨励金の額を示している。単位は千円である。

1 牛

(1) 牛ノ飼養戸數及

| 年次 | 飼養戸數 | | | | | 飼養總數 | | |
|--------------------|--------------------|--------------------|------------------|-----------------|-----------------|--------------------|--------------------|------------------|
| | 總數 | 一頭 | 二頭 | 三頭又 四頭 | 五頭 以上 | 總數 | 牝 | 牡 |
| | | | | | | | | |
| 自明治40 至同44五箇年平均 | — | — | — | — | — | 1 334 950 (100) | 875 909 (100) | 459 040 (100) |
| 自大正1 至同5五箇年平均 | — | — | — | — | — | 1 381 270 (104) | 917 146 (105) | 464 124 (101) |
| 自大正6 至同10五箇年平均 | — | — | — | — | — | 1 374 433 (103) | 956 752 (109) | 417 681 (91) |
| 大正9 | — | — | — | — | — | 1 376 049 (103) | 957 007 (109) | 419 042 (91) |
| 10 | — | — | — | — | — | 1 439 800 (108) | 1 003 637 (115) | 436 163 (95) |
| 11 | 1 142 488 (100) | 972 939 (100) | 123 339 (100) | 35 171 (100) | 11 039 (100) | 1 470 205 (110) | 1 033 738 (118) | 436 467 (95) |
| 12 | 1 151 078 (101) | 989 346 (102) | 118 254 (96) | 32 681 (93) | 10 797 (98) | 1 459 329 (110) | 1 041 482 (119) | 427 847 (93) |
| 13 | 1 152 397 (101) | 995 667 (102) | 114 950 (93) | 31 479 (90) | 10 291 (93) | 1 456 243 (109) | 1 040 408 (119) | 415 835 (91) |
| 14 | 1 163 349 (102) | 1 008 739 (104) | 114 113 (93) | 30 489 (87) | 10 008 (91) | 1 459 653 (109) | 1 047 357 (120) | 412 296 (90) |
| 昭和1 | 1 181 750 (103) | 1 027 152 (105) | 116 039 (94) | 29 029 (83) | 9 530 (85) | 1 465 149 (110) | 1 051 094 (120) | 414 055 (90) |
| 2 | 1 193 741 (105) | 1 041 159 (107) | 113 841 (92) | 29 043 (83) | 9 698 (88) | 1 474 409 (110) | 1 059 535 (121) | 414 874 (90) |
| 3 | 1 203 875 (105) | 1 050 301 (108) | 114 494 (93) | 29 238 (83) | 9 842 (89) | 1 483 805 (111) | 1 072 599 (123) | 411 207 (90) |
| | 1 208 042 (105) | 1 054 983 (108) | 114 639 (93) | 28 855 (82) | 9 555 (87) | 1 488 240 (109) | 1 087 251 (124) | 400 979 (87) |

備考 1. 本表ハ農商務統計表及農林省統計表ニ據ル(飼養頭數ハ年末現在頭數トス)但シ大正十
2. 括弧内ノ數字ノ飼養戸數ハ大正十一年ノ數ヲ百トシ、飼養總頭數ハ自明治四十年至同

飼養頭數累年比較

| 飼養頭數 | | | | | | | | | | | | |
|-----------|---------|---------|---------|------------|---------|-----------|-----------|-----------|-----------|--------|-----------|---|
| 滿二年以上 | | | 滿一年以上未滿 | | | 滿一年未滿 | | | | | | |
| 總數 | 牝 | 牡 | 總數 | 牝 | 牡 | 總數 | | 牝 | | 牡 | | |
| | | | | | | 頭數 | 價額 | 頭數 | 價額 | 頭數 | 價額 | |
| (總數)頭 | | | (牝)頭 | | | (牡)頭 | | | 頭 | | 價額 | |
| — | | | — | | | — | | | — | | — | |
| — | — | — | — | — | — | — | — | — | — | — | — | — |
| — | — | — | — | — | — | — | — | — | — | — | — | — |
| — | — | — | — | — | — | — | — | — | — | — | — | — |
| — | — | — | — | — | — | — | — | — | — | — | — | — |
| — | — | — | — | — | — | — | — | — | — | — | — | — |
| 1 277 042 | 923 334 | 353 708 | 193 163 | 10 431 742 | 110 404 | 7 100 956 | 82 759 | 3 300 786 | | | | |
| 1 289 085 | 937 562 | 351 523 | 180 244 | 9 857 904 | 103 920 | 6 857 509 | 76 324 | 3 000 395 | | | | |
| 1 276 017 | 935 245 | 339 771 | 180 226 | 10 232 863 | 104 162 | 7 160 425 | 76 064 | 3 072 438 | | | | |
| 1 281 051 | 942 768 | 338 293 | 178 592 | 10 571 351 | 104 589 | 7 472 217 | 74 003 | 3 099 134 | | | | |
| 1 109 637 | 829 457 | 280 170 | 202 608 | 130 432 | 72 176 | 152 904 | 8 649 774 | 91 195 | 6 088 524 | 61 709 | 2 561 250 | |
| 1 119 318 | 839 374 | 279 944 | 201 598 | 129 593 | 72 005 | 153 493 | 9 081 895 | 90 568 | 6 309 631 | 62 925 | 2 772 264 | |
| 1 123 557 | 848 146 | 275 411 | 203 398 | 130 749 | 72 649 | 156 851 | 8 473 461 | 93 704 | 6 027 152 | 63 147 | 2 446 309 | |
| 1 123 441 | 839 402 | 264 039 | 207 425 | 134 190 | 73 235 | 157 374 | 8 360 771 | 93 669 | 5 967 372 | 63 705 | 2 393 399 | |

一年ノ神奈川縣ノ數不明ニ付大正十二年ノ同縣ノ數ヲ計上セリ
四十四年五箇年平均數ヲ百トセル指數ヲ示ス

(2) 牛ノ移動頭

| 年次 | 増 | | | | | |
|----------------|------------------|------------------|------------------|-------------------|-----------------|------------------|
| | 生産頭數 | | | 輸入頭數 | 移入頭數 | 計 |
| | 總數 | 牝 | 牡 | | | |
| 自明治40至同44五箇年平均 | 197 672 (100) | 105 917 (100) | 91 755 (100) | — | — | 197 672 (100) |
| 自大正1至同5五箇年平均 | 195 872 (99) | 104 576 (99) | 91 295 (100) | 29 (100) | 10 679 (100) | 205 580 (105) |
| 自大正6至同10五箇年平均 | 215 870 (109) | 114 143 (108) | 101 727 (111) | 545 (1 879) | 45 052 (422) | 261 467 (132) |
| 大正 9 | 229 190 (116) | 120 890 (114) | 108 300 (118) | 930 (3 207) | 61 345 (575) | 291 466 (147) |
| 10 | 226 157 (114) | 120 713 (114) | 105 444 (115) | 13 (45) | 50 538 (473) | 276 708 (140) |
| 11 | 216 515 (110) | 116 595 (110) | 99 920 (109) | 45 (159) | 44 245 (414) | 260 806 (132) |
| 12 | 215 770 (109) | 114 477 (108) | 101 293 (110) | 40 (138) | 47 549 (445) | 263 359 (133) |
| 13 | 212 359 (107) | 112 944 (107) | 99 425 (108) | 3 014 (10 393) | 60 140 (563) | 275 523 (139) |
| 14 | 209 928 (106) | 112 736 (106) | 97 192 (105) | 1 438 (4 959) | 47 943 (449) | 259 309 (131) |
| 昭和 1 | 200 485 (101) | 110 544 (104) | 89 941 (98) | 161 (555) | 47 921 (449) | 248 567 (126) |
| 2 | 203 430 (103) | 111 244 (105) | 92 185 (101) | 377 (1 300) | 42 054 (394) | 245 871 (124) |
| 3 | 207 838 (105) | 113 777 (107) | 94 061 (103) | 151 (521) | 57 764 (541) | 265 753 (134) |
| 4 | 208 095 (105) | 114 623 (108) | 93 473 (102) | 481 (1 659) | 48 197 (451) | 256 773 (130) |

備考 1. 本表中、生産、斃死、屠殺頭數ハ農商務統計表及農林省統計表ニ據ル但シ大正十一年
 2. 輸出入頭數ハ大藏省ノ調査及各稅關ノ報告ニ、移出入頭數ハ朝鮮、臺灣貿易月表ニ據
 3. 括弧内ノ數字ハ自明治四十年至同四十四年五箇年平均數ヲ百トセル指數ヲ示ス

數累年比較

| 減 | | | | | | | | |
|-----------------|-----------------|----------------|--------|-------|-------|------------|-------|-------|
| 斃死頭數 | | | 滿一年以上 | | | 滿一年以上滿二年未滿 | | |
| 總數 | 牝 | 牡 | 總數 | 牝 | 牡 | 總數 | 牝 | 牡 |
| 15 845 (100) | 9 180 (100) | 6 665 (100) | — | — | — | — | — | — |
| 17 008 (107) | 10 161 (111) | 6 847 (103) | — | — | — | — | — | — |
| 14 407 (91) | 8 631 (94) | 5 776 (87) | — | — | — | — | — | — |
| 14 531 (92) | 8 853 (96) | 5 678 (85) | — | — | — | — | — | — |
| 17 153 (108) | 10 290 (112) | 6 853 (103) | — | — | — | — | — | — |
| 21 252 (134) | 13 164 (143) | 8 088 (121) | 14 114 | 9 547 | 4 567 | — | — | — |
| 19 323 (122) | 11 724 (128) | 7 599 (114) | 12 145 | 8 168 | 3 977 | — | — | — |
| 18 499 (117) | 11 047 (120) | 7 452 (112) | 11 374 | 7 634 | 3 740 | — | — | — |
| 18 994 (120) | 12 051 (131) | 6 933 (104) | 12 399 | 8 753 | 3 646 | — | — | — |
| 14 878 (94) | 9 854 (107) | 5 004 (75) | 7 760 | 5 893 | 1 857 | 2 431 | 1 419 | 1 012 |
| 14 695 (93) | 9 589 (105) | 5 105 (77) | 7 684 | 5 680 | 2 004 | 2 264 | 1 347 | 917 |
| 14 667 (93) | 9 422 (103) | 5 245 (79) | 7 252 | 5 408 | 1 844 | 2 174 | 1 335 | 839 |
| 16 099 (102) | 10 943 (119) | 5 156 (77) | 8 648 | 6 678 | 1 970 | 2 531 | 1 655 | 876 |

ノ神奈川県ノ數不明ニ付大正十二年ノ同縣ノ數ヲ計上セリ
 ル但シ大正十二年ノ輸出入頭數中輸出ハ一月乃至八月輸入ハ七、八月ノ横濱港ノ分ヲ含マス

(2) 牛ノ移動頭

| 年次 | 斃死頭數 | | | 屠 | | | 殺 |
|-------------|-------|-------|-------|------------------|------------------|------------------|------------------|
| | 滿一年未滿 | | | 總數 | | | 成 |
| | 總數 | 牝 | 牡 | 總數 | 牝 | 牡 | 總數 |
| 自明治44年五箇年平均 | — | — | — | 204 433 (100) | 94 080 (100) | 110 353 (100) | 194 837 (100) |
| 自大正1年五箇年平均 | — | — | — | 284 277 (139) | 150 221 (160) | 134 056 (122) | 270 547 (139) |
| 自大正6年五箇年平均 | — | — | — | 270 297 (132) | 140 620 (150) | 129 677 (118) | 255 775 (131) |
| 大正 9 | — | — | — | 271 903 (133) | 141 050 (150) | 130 853 (119) | 256 616 (132) |
| 10 | — | — | — | 333 822 (163) | 174 171 (185) | 159 651 (145) | 309 128 (159) |
| 11 | 7 138 | 3 617 | 3 521 | 353 390 (173) | 189 127 (201) | 164 263 (149) | 321 413 (165) |
| 12 | 7 178 | 3 556 | 3 622 | 337 364 (165) | 179 609 (191) | 157 755 (143) | 310 854 (160) |
| 13 | 7 125 | 3 413 | 3 712 | 344 470 (169) | 177 975 (189) | 166 475 (151) | 318 530 (164) |
| 14 | 6 595 | 3 308 | 3 287 | 318 310 (156) | 179 488 (191) | 138 822 (126) | 295 911 (152) |
| 昭和 1 | 4 667 | 2 542 | 2 125 | 301 750 (148) | 169 108 (180) | 132 642 (120) | 279 405 (143) |
| 2 | 4 747 | 2 562 | 2 185 | 306 453 (150) | 171 856 (183) | 134 597 (122) | 282 712 (145) |
| 3 | 5 241 | 2 679 | 2 562 | 335 046 (164) | 181 712 (193) | 153 334 (139) | 306 834 (158) |
| 4 | 4 920 | 2 610 | 2 310 | 329 004 (161) | 179 208 (191) | 149 796 (136) | 300 907 (154) |

數累年比較 (續)

| 減 | | 頭數 | | | 輸出頭數 | 移出頭數 | 計 |
|------------------|------------------|-----------------|----------------|-----------------|--------------|--------------|------------------|
| 牛 | | 總數 | 犏 | | | | |
| 牝 | 牡 | | 總數 | 牝 | 牡 | | |
| 93 563 (100) | 101 274 (100) | 9 596 (100) | 517 (100) | 9 079 (100) | — | — | 220 278 (100) |
| 148 591 (159) | 121 956 (120) | 13 730 (143) | 1 630 (315) | 12 100 (133) | 205 (100) | 59 (100) | 301 549 (137) |
| 139 517 (149) | 116 258 (115) | 14 522 (151) | 1 103 (213) | 13 419 (148) | 241 (118) | 20 (34) | 284 965 (129) |
| 139 857 (150) | 116 749 (115) | 15 287 (159) | 1 183 (229) | 14 104 (155) | 112 (55) | 42 (71) | 285 588 (130) |
| 172 416 (184) | 136 712 (135) | 24 694 (257) | 1 755 (340) | 22 939 (253) | 66 (32) | 4 (7) | 351 045 (159) |
| 186 946 (200) | 134 467 (133) | 31 977 (333) | 2 181 (422) | 29 796 (328) | — | 10 (17) | 374 652 (170) |
| 177 478 (190) | 133 385 (132) | 26 500 (276) | 2 131 (412) | 24 369 (268) | 16 (8) | 8 (14) | 356 711 (162) |
| 175 226 (187) | 143 304 (142) | 25 920 (270) | 2 749 (532) | 23 171 (255) | 42 (21) | 23 (39) | 368 014 (165) |
| 177 691 (190) | 118 220 (117) | 22 399 (233) | 1 797 (383) | 20 602 (227) | 52 (25) | 16 (27) | 337 372 (153) |
| 167 818 (179) | 111 587 (110) | 22 345 (233) | 1 290 (250) | 21 055 (232) | 41 (20) | 25 (42) | 316 674 (144) |
| 170 387 (182) | 112 325 (111) | 23 741 (247) | 1 469 (284) | 22 272 (245) | 368 (180) | 47 (80) | 321 563 (146) |
| 179 830 (192) | 127 004 (125) | 28 212 (294) | 1 882 (364) | 26 330 (290) | 174 (85) | 89 (151) | 349 976 (159) |
| 176 972 (189) | 123 935 (122) | 28 097 (293) | 2 236 (433) | 25 851 (285) | 335 (163) | 323 (548) | 345 761 (157) |

(3) 昭和四年地方別牛ノ飼養戸數、飼養

| 地方別 | 飼養戸數 | | | | | 飼養總數 | | | | |
|-----|--------|--------|--------|-----------|----------|--------|--------|--------|--------|--------|
| | | | | | | 滿二年以 | | | | |
| | 總數 | 一頭 | 二頭 | 三頭又 四頭 | 五頭 以上 | 總數 | 牝 | 牡 | 總數 | 牝 |
| 北海道 | 12 352 | 4 685 | 3 139 | 2 492 | 2 046 | 42 033 | 38 345 | 3 688 | 25 658 | 24 683 |
| 青森 | 5 623 | 3 064 | 1 590 | 716 | 253 | 11 163 | 6 383 | 4 780 | 7 435 | 4 599 |
| 岩手 | 6 427 | 3 030 | 1 542 | 1 224 | 631 | 15 624 | 10 398 | 5 226 | 11 413 | 7 808 |
| 宮城 | 3 518 | 3 010 | 307 | 84 | 117 | 5 219 | 3 565 | 1 654 | 3 923 | 2 811 |
| 秋田 | 2 137 | 1 276 | 568 | 208 | 85 | 3 795 | 2 901 | 894 | 2 525 | 2 125 |
| 山形 | 8 742 | 7 982 | 570 | 132 | 58 | 10 168 | 7 339 | 2 829 | 7 520 | 5 785 |
| 福島 | 2 590 | 2 246 | 211 | 65 | 68 | 3 735 | 2 609 | 1 127 | 3 091 | 2 182 |
| 茨城 | 16 026 | 15 410 | 446 | 84 | 86 | 17 535 | 13 015 | 4 520 | 14 487 | 11 147 |
| 栃木 | 1 973 | 1 728 | 146 | 44 | 55 | 2 929 | 2 211 | 718 | 2 208 | 1 741 |
| 群馬 | 4 755 | 4 035 | 446 | 168 | 107 | 6 874 | 5 145 | 1 729 | 5 211 | 4 025 |
| 埼玉 | 12 763 | 12 323 | 279 | 54 | 107 | 14 608 | 10 966 | 3 642 | 12 401 | 9 525 |
| 千代田 | 32 732 | 29 404 | 2 635 | 554 | 129 | 37 818 | 31 584 | 6 234 | 31 499 | 25 551 |
| 東京 | 10 548 | 9 252 | 736 | 322 | 238 | 16 049 | 13 078 | 2 971 | 13 000 | 10 698 |
| 神奈川 | 11 913 | 10 859 | 719 | 169 | 166 | 15 945 | 12 677 | 3 268 | 11 415 | 9 750 |
| 新潟 | 25 711 | 24 293 | 933 | 342 | 143 | 28 600 | 21 200 | 7 400 | 24 735 | 18 695 |
| 富山 | 741 | 593 | 55 | 30 | 63 | 1 555 | 1 179 | 377 | 1 054 | 845 |
| 石川 | 3 858 | 3 289 | 396 | 80 | 103 | 5 315 | 4 412 | 904 | 3 472 | 3 155 |
| 福井 | 3 855 | 3 687 | 67 | 39 | 73 | 4 725 | 4 067 | 658 | 3 902 | 3 495 |
| 山梨 | 1 242 | 1 030 | 137 | 36 | 39 | 1 939 | 1 577 | 352 | 1 482 | 1 279 |
| 長野 | 4 244 | 3 409 | 497 | 185 | 153 | 6 787 | 5 278 | 1 509 | 5 111 | 4 153 |
| 岐阜 | 9 593 | 8 827 | 531 | 160 | 75 | 11 288 | 7 393 | 3 895 | 7 352 | 5 182 |
| 静岡 | 13 754 | 12 132 | 1 173 | 307 | 142 | 15 925 | 12 606 | 4 319 | 12 356 | 9 428 |
| 愛知 | 15 259 | 14 194 | 686 | 157 | 222 | 19 471 | 12 637 | 6 834 | 14 084 | 10 067 |
| 三重 | 35 989 | 34 887 | 777 | 154 | 171 | 38 852 | 32 953 | 5 909 | 31 494 | 28 190 |
| 滋賀 | 18 550 | 18 292 | 169 | 24 | 75 | 19 813 | 17 000 | 2 813 | 15 341 | 12 985 |
| 京都 | 29 049 | 28 231 | 605 | 92 | 121 | 32 095 | 23 508 | 8 588 | 25 885 | 19 456 |
| 大阪 | 30 801 | 30 139 | 438 | 58 | 156 | 35 362 | 31 813 | 3 549 | 27 510 | 24 638 |
| 兵庫 | 90 843 | 85 850 | 4 074 | 660 | 259 | 99 471 | 81 309 | 18 162 | 81 533 | 70 236 |
| 奈良 | 15 420 | 14 914 | 375 | 79 | 52 | 16 619 | 11 631 | 4 988 | 14 334 | 10 249 |
| 和歌山 | 27 062 | 26 141 | 795 | 77 | 49 | 28 573 | 23 411 | 5 162 | 20 213 | 16 750 |
| 鳥取 | 25 792 | 18 271 | 5 695 | 1 679 | 147 | 35 208 | 25 897 | 10 311 | 26 583 | 20 581 |
| 島根 | 43 458 | 33 196 | 8 106 | 1 887 | 269 | 58 130 | 35 483 | 21 647 | 40 424 | 26 634 |
| 岡山 | 72 514 | 61 517 | 8 049 | 2 285 | 662 | 90 211 | 60 885 | 29 325 | 66 828 | 47 553 |
| 廣島 | 81 622 | 72 054 | 7 670 | 1 731 | 167 | 94 940 | 66 257 | 28 673 | 73 173 | 53 211 |
| 山口 | 55 683 | 48 420 | 6 488 | 710 | 65 | 64 266 | 47 176 | 17 090 | 50 264 | 38 484 |
| 徳島 | 31 693 | 29 974 | 1 634 | 62 | 23 | 33 651 | 19 529 | 14 122 | 21 788 | 13 787 |
| 香川 | 34 910 | 34 051 | 772 | 68 | 19 | 35 951 | 33 817 | 2 134 | 25 371 | 25 193 |
| 愛媛 | 44 293 | 42 283 | 1 849 | 118 | 43 | 45 985 | 25 161 | 21 824 | 34 114 | 19 626 |
| 高知 | 20 091 | 18 785 | 1 191 | 81 | 34 | 21 840 | 15 946 | 5 894 | 15 508 | 12 623 |
| 福岡 | 49 068 | 44 203 | 4 376 | 371 | 118 | 56 111 | 35 462 | 19 649 | 44 840 | 30 242 |
| 佐賀 | 20 148 | 18 084 | 1 872 | 158 | 34 | 22 882 | 12 578 | 10 304 | 17 989 | 9 909 |
| 長門 | 53 834 | 43 283 | 8 680 | 1 762 | 109 | 68 006 | 46 508 | 21 498 | 49 525 | 35 400 |
| 熊本 | 44 470 | 34 383 | 6 285 | 3 020 | 781 | 64 135 | 45 306 | 18 830 | 50 914 | 37 221 |
| 大分 | 47 527 | 34 784 | 8 883 | 3 241 | 619 | 68 407 | 53 456 | 14 941 | 51 352 | 42 585 |
| 宮崎 | 21 459 | 16 618 | 4 192 | 605 | 54 | 27 409 | 19 558 | 7 841 | 21 058 | 15 754 |
| 鹿児島 | 79 511 | 66 592 | 11 303 | 1 483 | 133 | 95 341 | 69 833 | 25 503 | 69 876 | 55 329 |
| 沖縄 | 23 847 | 20 273 | 2 551 | 797 | 226 | 32 205 | 19 728 | 12 477 | 19 736 | 12 712 |
| 官有 | — | — | — | — | — | 662 | 460 | 202 | 436 | 313 |

備考 本表ハ農林省統計表ニ據ル但シ飼養頭數ハ年末現在數ヲ示ス

頭數、生産頭數、斃死頭數、屠殺頭數

| 上 | 養頭數 | | | | | | | | | |
|---|------------|--------|-------|-------|--------|---------|-------|---------|-------|---------|
| | 滿一年以上滿二年未滿 | | | | | 滿一年未滿 | | | | |
| | 牝 | 總數 | 牝 | 牡 | 總數 | 牝 | 牡 | 總數 | 牝 | 牡 |
| | 795 | 7 890 | 7 058 | 832 | 8 485 | 555 812 | 6 604 | 485 201 | 1 881 | 69 611 |
| | 2 835 | 1 657 | 718 | 939 | 2 071 | 80 495 | 1 066 | 43 633 | 1 005 | 36 862 |
| | 3 605 | 2 235 | 1 354 | 872 | 1 975 | 112 002 | 1 225 | 73 459 | 749 | 38 543 |
| | 1 112 | 700 | 406 | 294 | 595 | 27 015 | 348 | 17 911 | 248 | 9 104 |
| | 400 | 519 | 360 | 159 | 751 | 32 611 | 416 | 19 276 | 335 | 13 335 |
| | 1 735 | 1 615 | 957 | 658 | 1 033 | 59 595 | 597 | 41 856 | 435 | 17 729 |
| | 909 | 374 | 245 | 129 | 271 | 14 197 | 182 | 10 992 | 89 | 3 207 |
| | 3 335 | 2 023 | 1 275 | 748 | 1 030 | 48 123 | 593 | 31 660 | 437 | 16 463 |
| | 457 | 411 | 264 | 147 | 310 | 15 602 | 206 | 11 382 | 104 | 4 220 |
| | 1 185 | 1 019 | 682 | 337 | 644 | 34 089 | 438 | 26 595 | 206 | 7 493 |
| | 2 876 | 1 504 | 992 | 512 | 703 | 31 832 | 449 | 22 979 | 254 | 8 853 |
| | 4 948 | 3 945 | 3 155 | 789 | 2 374 | 117 317 | 1 877 | 100 998 | 497 | 16 319 |
| | 2 302 | 1 778 | 1 430 | 348 | 1 271 | 61 011 | 950 | 50 122 | 321 | 10 889 |
| | 1 656 | 2 452 | 1 746 | 716 | 2 057 | 144 791 | 1 181 | 114 974 | 885 | 29 817 |
| | 6 041 | 2 444 | 1 645 | 799 | 1 420 | 57 328 | 850 | 41 943 | 560 | 15 385 |
| | 209 | 248 | 182 | 66 | 254 | 17 940 | 152 | 13 135 | 102 | 4 805 |
| | 317 | 922 | 664 | 258 | 922 | 81 790 | 593 | 64 313 | 329 | 17 477 |
| | 407 | 470 | 328 | 142 | 353 | 23 717 | 244 | 19 305 | 109 | 4 412 |
| | 203 | 259 | 165 | 94 | 198 | 10 575 | 133 | 8 315 | 65 | 2 260 |
| | 958 | 969 | 651 | 318 | 707 | 31 385 | 474 | 25 122 | 233 | 6 254 |
| | 2 170 | 2 305 | 1 301 | 1 004 | 1 631 | 85 632 | 910 | 56 038 | 721 | 30 594 |
| | 2 938 | 2 708 | 1 954 | 744 | 1 851 | 108 477 | 1 214 | 85 811 | 637 | 21 666 |
| | 4 017 | 2 857 | 1 405 | 1 452 | 2 520 | 134 761 | 1 155 | 71 700 | 1 355 | 62 995 |
| | 3 304 | 4 815 | 3 207 | 1 608 | 2 553 | 177 189 | 1 555 | 134 678 | 997 | 42 511 |
| | 2 355 | 2 827 | 2 537 | 290 | 1 645 | 172 711 | 1 477 | 163 186 | 168 | 9 525 |
| | 6 430 | 4 138 | 2 795 | 1 343 | 2 072 | 150 493 | 1 257 | 122 025 | 815 | 38 468 |
| | 2 872 | 5 599 | 5 135 | 463 | 2 253 | 145 950 | 2 039 | 137 194 | 214 | 8 756 |
| | 11 297 | 10 408 | 6 851 | 3 547 | 7 530 | 505 062 | 4 212 | 349 115 | 3 314 | 155 947 |
| | 4 085 | 1 608 | 996 | 612 | 677 | 37 407 | 386 | 23 396 | 291 | 14 011 |
| | 3 463 | 5 779 | 4 711 | 1 058 | 2 581 | 202 227 | 1 950 | 177 110 | 631 | 25 117 |
| | 6 002 | 4 244 | 2 376 | 1 858 | 5 381 | 302 064 | 2 940 | 204 823 | 2 441 | 97 241 |
| | 13 790 | 8 607 | 4 725 | 3 882 | 9 099 | 455 429 | 5 124 | 307 815 | 3 975 | 147 613 |
| | 19 265 | 12 282 | 7 281 | 5 001 | 11 101 | 519 952 | 6 042 | 342 925 | 5 059 | 177 027 |
| | 19 952 | 12 140 | 7 410 | 4 730 | 9 627 | 456 765 | 5 646 | 329 371 | 3 981 | 127 395 |
| | 11 780 | 8 118 | 5 160 | 2 958 | 5 884 | 253 428 | 3 532 | 196 447 | 2 352 | 66 981 |
| | 8 001 | 6 750 | 3 298 | 3 452 | 5 113 | 253 847 | 2 444 | 157 678 | 2 669 | 106 169 |
| | 1 178 | 7 102 | 6 678 | 424 | 2 478 | 104 665 | 1 945 | 93 377 | 532 | 11 288 |
| | 14 488 | 8 659 | 3 603 | 5 056 | 4 202 | 221 682 | 1 932 | 128 736 | 2 270 | 92 946 |
| | 3 885 | 3 222 | 2 106 | 1 116 | 2 110 | 101 545 | 1 217 | 72 018 | 893 | 29 527 |
| | 14 598 | 6 855 | 3 736 | 3 129 | 4 406 | 200 490 | 2 484 | 134 227 | 1 922 | 66 263 |
| | 8 080 | 3 212 | 1 734 | 1 478 | 1 681 | 83 792 | 935 | 59 625 | 745 | 24 166 |
| | 14 125 | 10 230 | 6 329 | 3 901 | 8 251 | 358 499 | 4 779 | 254 142 | 3 472 | 114 357 |
| | 13 693 | 7 762 | 5 024 | 2 738 | 5 450 | 221 686 | 3 061 | 142 015 | 2 399 | 79 671 |
| | 8 776 | 8 251 | 5 669 | 2 582 | 8 794 | 394 833 | 5 211 | 275 001 | 3 583 | 119 832 |
| | 5 304 | 3 041 | 1 922 | 1 119 | 3 310 | 183 544 | 1 892 | 122 928 | 1 418 | 60 616 |
| | 14 547 | 12 438 | 7 386 | 5 052 | 13 027 | 713 522 | 7 118 | 458 043 | 5 909 | 245 479 |
| | 7 024 | 7 902 | 4 481 | 3 421 | 4 557 | 173 677 | 2 535 | 109 735 | 2 032 | 63 942 |
| | 123 | 91 | 71 | 20 | 135 | 43 213 | 76 | 22 963 | 59 | 20 250 |

(4) 牛ノ用途別頭數累年比較

| 年次 | 區分 | | | 役肉用牛中 朝鮮牛頭數 |
|------|-----------|------------------|--------------------|------------------|
| | 總頭數 | 乳用牛頭數 | 役肉用牛頭數 | |
| 大正 9 | 1 376 049 | 120 122 (100) | 1 255 057 (100) | 114 302 (100) |
| 10 | 1 439 800 | 117 515 (98) | 1 321 359 (105) | 140 586 (123) |
| 11 | 1 470 205 | 121 208 (101) | 1 348 853 (108) | 165 324 (145) |
| 12 | 1 469 329 | 125 960 (105) | 1 342 589 (107) | 187 069 (164) |
| 13 | 1 455 243 | 135 155 (113) | 1 320 360 (105) | 203 796 (178) |
| 14 | 1 459 653 | 132 929 (111) | 1 326 139 (106) | 214 321 (183) |
| 昭和 1 | 1 455 149 | 141 993 (118) | 1 322 403 (105) | 223 102 (195) |
| 2 | 1 474 409 | 142 582 (119) | 1 331 053 (106) | 236 180 (207) |
| 3 | 1 483 805 | 148 090 (123) | 1 335 027 (106) | 245 210 (215) |
| 4 | 1 488 240 | 144 823 (121) | 1 342 755 (107) | - |

- 備考 1. 總頭數ハ農林省統計表ニ記載セル牛年末現在頭數ニ據ル
 2. 乳用牛頭數ハ大正十年迄ハ畜牛結核病象防法ニ依リ検査セル頭數ヲ大正十一年以降
 ハ定期検査ニ於テ検査ヲ施行セル頭數ト検査ヲ猶豫セル頭數トノ合計ヲ掲ク
 3. 役肉用牛頭數ハ總頭數ヨリ乳用牛頭數ヲ差引タルモノヲ掲ク
 4. 官有牛ハ用途別頭數不明ナル爲總頭數中ニハ含メルモ用途別頭數中ニ之ヲ含マス
 5. 朝鮮牛頭數ハ大正九年迄ハ其ノ年及前二年間ノ移入頭數ノ合計ヲ其ノ年ノ年末現在
 頭數ト推定シ大正十年以降ハ道廳府縣報告ニ據ル
 但大正十年ハ宮城、秋田、茨城、群馬、神奈川、石川、福井、長野、岐阜、静岡、
 三重、鳥根ヲ、大正十一年ハ秋田、茨城、神奈川ヲ大正十二年及大正十三年ハ秋田
 ヲ含マス
 6. 括弧内ノ數字ハ大正九年ノ數ヲ百トセル指數ヲ示ス

(5) 昭和四年地方別牛ノ用途別頭數

| 地方別 | 總頭數 | 區分 | | 役肉用牛中 朝鮮牛頭數 | |
|-----|-----------|---------|-----------|----------------|--------|
| | | 乳用牛頭數 | 役肉用牛頭數 | | |
| 北海 | 42 033 | 34 804 | 7 229 | - | |
| 道森 | 11 163 | 479 | 10 684 | - | |
| 手城 | 15 624 | 4 339 | 11 285 | 59 | |
| 宮秋 | 5 219 | 3 054 | 2 165 | 250 | |
| 秋 | 3 795 | 1 248 | 2 547 | - | |
| 山福 | 10 168 | 1 106 | 9 062 | 1 310 | |
| 茨 | 3 735 | 859 | 2 877 | 878 | |
| 栃 | 17 535 | 2 583 | 14 952 | 12 077 | |
| 群 | 2 929 | 1 257 | 1 662 | 1 640 | |
| 馬 | 6 874 | 3 692 | 3 182 | 2 133 | |
| 埼 | 14 608 | 2 352 | 12 246 | 11 760 | |
| 千 | 37 818 | 9 300 | 28 518 | 14 135 | |
| 東 | 16 049 | 7 874 | 8 175 | 11 288 | |
| 神 | 15 945 | 6 602 | 9 343 | 8 528 | |
| 奈 | 28 600 | 2 999 | 25 601 | 13 113 | |
| 川 | 1 556 | 823 | 733 | 150 | |
| 石 | 5 316 | 1 816 | 3 500 | 270 | |
| 福 | 4 725 | 951 | 3 774 | 451 | |
| 山 | 1 939 | 929 | 1 010 | 375 | |
| 長 | 6 787 | 3 283 | 3 504 | 1 157 | |
| 岐 | 11 288 | 1 830 | 9 458 | 90 | |
| 靜 | 16 925 | 7 285 | 9 640 | 3 244 | |
| 愛 | 19 471 | 5 114 | 14 357 | 2 139 | |
| 三 | 38 852 | 2 699 | 36 163 | 224 | |
| 滋 | 19 813 | 1 476 | 18 337 | 532 | |
| 京 | 32 096 | 3 046 | 29 050 | 350 | |
| 大 | 35 362 | 4 231 | 31 131 | 14 410 | |
| 兵 | 99 471 | 6 062 | 93 409 | 35 821 | |
| 奈 | 16 619 | 694 | 15 925 | 4 870 | |
| 和 | 28 573 | 1 355 | 27 217 | 418 | |
| 歌 | 鳥島 | 36 208 | 403 | 35 805 | - |
| 歌 | 取根 | 58 130 | 481 | 57 649 | 301 |
| 歌 | 山島 | 90 211 | 2 962 | 87 249 | 9 930 |
| 歌 | 口 | 94 940 | 1 804 | 93 135 | 7 584 |
| 歌 | 廣山 | 64 266 | 1 735 | 62 531 | 26 225 |
| 歌 | 德香 | 33 651 | 686 | 32 965 | 3 634 |
| 歌 | 愛高 | 35 951 | 1 085 | 34 865 | 24 582 |
| 歌 | 福 | 46 985 | 1 249 | 45 736 | 6 105 |
| 歌 | 高 | 21 840 | 819 | 21 021 | 11 832 |
| 歌 | 福 | 56 111 | 2 331 | 53 780 | 9 727 |
| 歌 | 佐長 | 22 882 | 1 141 | 21 741 | 313 |
| 歌 | 熊大 | 68 006 | 1 085 | 66 921 | 2 740 |
| 歌 | 宮 | 64 135 | 1 254 | 62 882 | 82 |
| 歌 | 宮 | 68 407 | 762 | 67 645 | 468 |
| 歌 | 宮 | 27 409 | 843 | 26 566 | - |
| 歌 | 鹿 | 95 341 | 1 623 | 93 718 | - |
| 歌 | 沖 | 32 205 | 396 | 31 809 | - |
| 歌 | 官 | 662 | - | - | - |
| 計 | 1 488 240 | 144 823 | 1 342 755 | 245 210 | |

- 備考 1. 總頭數ハ農林省統計表ニ記載セル牛年末現在頭數ニ據ル
 2. 乳用牛頭數ハ畜牛結核病象防法ニ依ル定期検査ニ於テ検査セル頭數及検査ヲ猶豫セ
 ル頭數トノ合計ヲ掲ク
 3. 役肉用牛頭數ハ總頭數ヨリ乳用牛頭數ヲ控除セルモノヲ掲ク
 4. 朝鮮牛頭數ハ道廳府縣ノ報告ニ據ル昭和三年ノ數字ヲ掲ク

(6) 牛 乳 産 額

| 年 次 | 搾 乳 場 數 | | | 乳 牛 頭 數 | | | 搾 乳 數 量 |
|------------------------|---------|---------|-----------------|---------|---------|-----------------|-------------------------------|
| | 搾乳業者 | 農 家 其ノ他 | 計 | 搾乳業者 | 農 家 其ノ他 | 計 | |
| 自明治40 至同44 五箇年平均 | 5 121 | — | 5 121 (100) | 48 168 | — | 48 168 (100) | 234 018 |
| 自大正1 至同5 五箇年平均 | 5 667 | — | 5 667 (111) | 53 419 | — | 53 419 (111) | 287 712 |
| 自大正6 至同10 五箇年平均 | 5 169 | — | 5 169 (101) | 51 480 | — | 51 480 (107) | 363 419 |
| 大 正 9 | 4 966 | — | 4 966 (97) | 50 272 | — | 50 272 (104) | 352 494 |
| 10 | 5 029 | — | 5 029 (98) | 50 856 | — | 50 856 (106) | 454 626 |
| 11 | 5 129 | 7 428 | 12 557 (245) | 42 620 | 13 457 | 56 077 (116) | 430 238 |
| 12 | 5 063 | 9 635 | 14 698 (287) | 40 972 | 16 068 | 57 040 (118) | 408 780 |
| 13 | 5 256 | 10 744 | 16 000 (312) | 42 555 | 18 270 | 60 825 (126) | 425 106 |
| 14 | 5 457 | 11 764 | 17 221 (336) | 44 414 | 21 034 | 65 448 (136) | 465 651 |
| 昭 和 1 | 5 610 | 11 796 | 17 406 (340) | 45 258 | 24 176 | 69 434 (144) | 513 810 |
| 2 | 5 745 | 12 196 | 17 941 (350) | 44 780 | 25 936 | 70 716 (147) | 501 677 |
| 3 | 5 647 | 12 525 | 18 172 (355) | 44 235 | 26 356 | 70 591 (147) | 496 093 |
| 4 | 5 711 | 13 610 | 19 321 (377) | 44 721 | 27 560 | 72 281 (150) | 526 535 ヘクトリットル 949.820 |

備考 1. 本表ハ農商務統計表及農林省統計表ニ據ル
 但シ大正十一年ノ神奈川県ノ數不明ニ付、大正十年ノ同縣ノ數(搾乳業者ノミノ數ナ
 2. 大正十一年以降ノ乳牛頭數ハ年内搾乳頭數トス
 3. 括弧内ノ數字ハ自明治四十年至同四十四年五箇年平均數ヲ百トセル指數ヲ示ス
 但シ一頭當泌乳量ノ農家其ノ他ハ大正十一年ノ數ヲ百トス

累 年 比 較

| 業 者 | 搾 乳 數 量 | | | | | | | |
|------------|-------------------------------|-----------|--|------------|-------------------------------------|--------|-------------------------------------|--------|
| | 農家其ノ他 | | 計 | | 一 頭 當 泌 乳 量 | | | |
| | 價 額 | 數 量 | 價 額 | 數 量 | 搾乳業者 | 農家其ノ他 | 搾乳業者 | 農家其ノ他 |
| 円 | 石 | 円 | 石 | 石 | 円 | 石 | 円 | 石 |
| 6 648 850 | — | — | 234 018 (100) | 6 648 850 | 6.153 (100) | 28.412 | — | — |
| 7 527 996 | — | — | 287 712 (123) | 7 572 996 | 6.656 (108) | 26.321 | — | — |
| 16 923 455 | — | — | 353 419 (155) | 16 923 455 | 7.059 (115) | 45.567 | — | — |
| 20 112 899 | — | — | 352 494 (151) | 20 112 899 | 8.457 (137) | 57.059 | — | — |
| 23 817 909 | — | — | 454 626 (194) | 23 817 909 | 8.939 (145) | 52.390 | — | — |
| 23 359 865 | 118 313 | 2 498 069 | 548 551 (234) | 25 858 555 | 10.095 (164) | 54.295 | 8.792 (100) | 21.113 |
| 24 353 705 | 191 017 | 3 838 458 | 599 797 (256) | 28 192 163 | 9.977 (162) | 59.577 | 11.888 (135) | 20.095 |
| 22 747 890 | 212 924 | 4 192 869 | 638 030 (273) | 26 940 759 | 9.990 (162) | 53.511 | 11.654 (133) | 19.692 |
| 24 051 563 | 236 572 | 4 409 739 | 702 223 (300) | 28 451 302 | 10.484 (170) | 51.651 | 11.247 (128) | 18.640 |
| 22 676 896 | 265 319 | 4 628 854 | 779 129 (333) | 27 305 750 | 11.353 (185) | 44.135 | 10.974 (125) | 17.446 |
| 23 039 489 | 295 764 | 5 067 339 | 797 441 (341) | 28 156 828 | 11.203 (182) | 46.025 | 11.404 (130) | 17.133 |
| 22 271 649 | 325 053 | 5 545 991 | 821 146 (351) | 27 817 640 | 11.215 (182) | 44.894 | 12.333 (140) | 17.052 |
| 22 030 994 | 375 642 ヘクトリットル 677.623 | 6 243 730 | 902 177 (386) ヘクトリットル 1.627.443 | 28 274 724 | 11.774 (191) ヘクトリットル 21.24 | 4.184 | 13.530 (155) ヘクトリットル 2.459 | 16.621 |

リ)ヲ計上セリ

(7) 昭和四年地

| 地方別 | 搾乳場數 | | | 乳牛頭數 | | | 搾乳數量 |
|-----|------|------|------|------|-------|-------|-------|
| | 搾乳業者 | 農家其他 | 計 | 搾乳業者 | 農家其他 | 計 | |
| 北海 | 459 | 6600 | 7059 | 3495 | 13719 | 17214 | 45551 |
| 道森 | 48 | 1 | 49 | 195 | 1 | 196 | 2242 |
| 手城 | 129 | 9 | 138 | 417 | 24 | 441 | 3649 |
| 宮秋 | 129 | 2 | 131 | 802 | 5 | 807 | 8525 |
| 田 | 82 | 55 | 137 | 323 | 62 | 385 | 2885 |
| 山福 | 161 | 181 | 342 | 523 | 260 | 783 | 4196 |
| 茨城 | 101 | — | 101 | 591 | — | 591 | 6531 |
| 栃群 | 128 | 3 | 131 | 809 | 4 | 813 | 7040 |
| 馬 | 77 | 1 | 78 | 603 | 2 | 605 | 6103 |
| 群 | 147 | 34 | 181 | 1054 | 234 | 1288 | 11623 |
| 埼玉 | 134 | — | 134 | 1333 | 26 | 1359 | 13822 |
| 千東 | 134 | 1665 | 1799 | 1246 | 3333 | 4579 | 21617 |
| 東神 | 205 | 278 | 483 | 3783 | 1035 | 4818 | 59576 |
| 奈 | 168 | 765 | 933 | 1950 | 945 | 2935 | 28022 |
| 新 | 200 | 43 | 293 | 1125 | 52 | 1177 | 11973 |
| 富石 | 70 | 44 | 114 | 487 | 62 | 549 | 8534 |
| 福山 | 124 | 53 | 177 | 633 | 135 | 768 | 8940 |
| 長 | 113 | — | 113 | 615 | — | 615 | 5935 |
| 野 | 40 | — | 40 | 384 | — | 384 | 3859 |
| 野 | 163 | 6 | 169 | 1187 | 17 | 1204 | 12125 |
| 岐阜 | 82 | 13 | 95 | 653 | 91 | 744 | 7708 |
| 愛 | 257 | 2222 | 2479 | 1182 | 2816 | 3998 | 15177 |
| 三 | 266 | 136 | 402 | 2825 | 384 | 3209 | 32333 |
| 滋 | 181 | 56 | 237 | 1350 | 560 | 1910 | 15074 |
| 滋 | 91 | 11 | 102 | 823 | 49 | 872 | 9254 |
| 京大 | 114 | 83 | 197 | 1905 | 138 | 2043 | 25506 |
| 兵奈 | 142 | 3 | 145 | 3187 | 46 | 3233 | 36625 |
| 和 | 223 | 527 | 750 | 2456 | 1686 | 4142 | 50604 |
| 歌 | 32 | 15 | 47 | 329 | 63 | 392 | 3148 |
| 山 | 57 | 69 | 126 | 499 | 351 | 850 | 5157 |
| 鳥島 | 37 | 3 | 40 | 133 | 7 | 140 | 1519 |
| 岡 | 55 | 93 | 148 | 193 | 114 | 307 | 1678 |
| 廣 | 141 | 210 | 351 | 802 | 305 | 1107 | 8528 |
| 山 | 119 | 11 | 130 | 888 | 101 | 989 | 10328 |
| 山 | 142 | 70 | 212 | 524 | 209 | 733 | 4647 |
| 德香 | 29 | 4 | 33 | 161 | 43 | 204 | 1683 |
| 愛 | 38 | 8 | 46 | 161 | 75 | 236 | 2498 |
| 高 | 64 | 10 | 74 | 356 | 28 | 394 | 2409 |
| 福 | 46 | — | 46 | 323 | — | 323 | 2805 |
| 福 | 136 | 1 | 137 | 1528 | 3 | 1531 | 15487 |
| 佐長 | 42 | 249 | 291 | 369 | 315 | 684 | 3430 |
| 熊 | 81 | 21 | 102 | 486 | 32 | 518 | 3661 |
| 大 | 107 | 25 | 132 | 441 | 66 | 507 | 4207 |
| 宮 | 69 | 2 | 71 | 425 | 58 | 483 | 3524 |
| 鹿 | 50 | 3 | 53 | 234 | 51 | 285 | 1492 |
| 鹿 | 117 | 25 | 142 | 493 | 53 | 546 | 3186 |
| 沖 | 131 | — | 131 | 390 | — | 390 | 2119 |

備考 1. 本表ハ農林省統計表ニ據ル

方別牛乳産額

| 業者 | 搾乳 | | | 高 | | |
|---------|--------|---------|--------|---------|--------|-------|
| | 農家其他 | 計 | 高 | 搾乳業者 | 農家其他 | 計 |
| 價額 | 數量 | 價額 | 數量 | 價額 | 數量 | 價額 |
| 石 | 石 | 円 | 石 | 石 | 円 | 円 |
| 1175067 | 201007 | 2776972 | 246558 | 3952039 | 13.033 | 25.80 |
| 174911 | 6 | 450 | 2248 | 175361 | 11.497 | 78.02 |
| 238051 | 389 | 18536 | 4038 | 256587 | 8.951 | 65.07 |
| 559245 | 39 | 2320 | 8564 | 561565 | 10.628 | 66.30 |
| 184719 | 178 | 2057 | 3063 | 186776 | 8.932 | 64.03 |
| 270322 | 2303 | 46184 | 6499 | 316506 | 8.023 | 64.42 |
| 356288 | — | — | 6531 | 356288 | 12.584 | 54.55 |
| 400487 | 9 | 454 | 7049 | 400941 | 8.700 | 56.89 |
| 345927 | 4 | 148 | 6107 | 346075 | 10.121 | 56.68 |
| 524163 | 2124 | 79195 | 13747 | 603358 | 11.028 | 45.10 |
| 555668 | — | — | 13822 | 555668 | 10.369 | 40.20 |
| 533740 | 40616 | 657158 | 62233 | 1190898 | 17.349 | 24.69 |
| 1556692 | 12049 | 182122 | 71625 | 1738814 | 15.748 | 26.13 |
| 976734 | 13662 | 261443 | 41684 | 1238177 | 14.081 | 34.86 |
| 703455 | 132 | 7470 | 12105 | 710925 | 10.643 | 58.75 |
| 346771 | 1036 | 23833 | 9570 | 370604 | 17.524 | 40.63 |
| 357420 | 1786 | 41437 | 10726 | 398857 | 14.123 | 39.98 |
| 315725 | — | — | 5935 | 315725 | 9.650 | 53.20 |
| 218267 | — | — | 3859 | 218267 | 10.049 | 56.56 |
| 736450 | 45 | 2970 | 12170 | 739420 | 10.215 | 60.74 |
| 413837 | 1048 | 29920 | 8756 | 443757 | 11.804 | 53.69 |
| 762820 | 39085 | 660205 | 54262 | 1423025 | 12.840 | 50.26 |
| 1409654 | 4424 | 126681 | 36757 | 1536335 | 11.445 | 43.60 |
| 691312 | 7059 | 208081 | 22133 | 899393 | 11.166 | 45.86 |
| 404095 | 465 | 18881 | 9719 | 422976 | 11.244 | 43.71 |
| 1126268 | 1576 | 35886 | 27082 | 1162154 | 13.389 | 44.16 |
| 1160042 | 846 | 20372 | 37471 | 1180414 | 11.492 | 31.67 |
| 992737 | 20753 | 413836 | 51357 | 1406573 | 12.461 | 32.44 |
| 133560 | 1011 | 34430 | 4159 | 167990 | 9.568 | 42.43 |
| 233156 | 4726 | 163014 | 9883 | 396170 | 10.335 | 45.21 |
| 94350 | 57 | 3190 | 1576 | 97540 | 11.421 | 62.11 |
| 113776 | 1292 | 31766 | 2970 | 145542 | 28.694 | 67.80 |
| 395011 | 4217 | 74310 | 12745 | 469321 | 10.633 | 46.32 |
| 540458 | 1180 | 41449 | 11508 | 581907 | 11.630 | 52.33 |
| 325778 | 1596 | 40308 | 6245 | 366086 | 8.868 | 70.11 |
| 94468 | 440 | 13090 | 2123 | 107558 | 10.453 | 56.13 |
| 116904 | 1349 | 41391 | 3847 | 158295 | 15.516 | 46.80 |
| 191255 | 389 | 7530 | 2748 | 198785 | 6.582 | 79.39 |
| 209200 | — | — | 2805 | 209200 | 8.684 | 74.58 |
| 696050 | 33 | 1815 | 15520 | 697865 | 10.135 | 44.94 |
| 140074 | 7029 | 128290 | 10459 | 268364 | 9.295 | 40.84 |
| 220885 | 257 | 4880 | 3918 | 225765 | 7.533 | 60.33 |
| 300819 | 298 | 8175 | 4505 | 308994 | 9.540 | 71.50 |
| 263308 | 364 | 7584 | 3888 | 270892 | 8.291 | 74.72 |
| 112760 | 330 | 9980 | 1822 | 122740 | 6.376 | 75.58 |
| 242244 | 481 | 15917 | 3667 | 258161 | 6.462 | 76.03 |
| 116071 | — | — | 2119 | 116071 | 5.433 | 54.78 |

「附」 内外ニ於ケル優秀泌乳能力比較

(一) 本邦ニ於ケル泌乳量優秀記録牛

| 順位 | 名 | 號 | 泌乳量 | 乳脂量 | 平均乳脂率 | 検定日數 | 検定年次 | 道府縣 |
|----|----------------------|---|-----------------------------------|----------------|-----------|------|----------|-----|
| 1 | エレン、ピーターチェ、グランソン | | 封度 41 112.57 石 (102.781) | 封度 1 793.08 | % 4.36 | 365 | 大正 11-12 | 東京府 |
| 2 | 第四ジョハナ、デシヤ | | 29 923.29 (73.820) | 1.169.03 | 3.96 | 365 | 昭和 2-3 | 北海道 |
| 3 | 第五メージャー、ジュウエル | | 29 212.40 (73.031) | 1 040.37 | 3.56 | 365 | 大正 11 | 同 |
| 4 | 第三イスメー、デ、コール、ピーチ | | 29 135.20 (72.838) | 985.59 | 3.39 | 365 | 11 | 同 |
| 5 | 第四デ、コール、ケート | | 28 642.00 (71.605) | 971.22 | 3.32 | 365 | 11 | 同 |
| 6 | テーチ、ジョハナ、オブ、リバーヴュー | | 28 085.40 (70.216) | 875.11 | 3.12 | 365 | 12 | 同 |
| 7 | 第二リリス、コランサス | | 26 730.91 (66.827) | 1.020.44 | 3.38 | 362 | 13 | 石川縣 |
| 8 | ノックデア、フリー、ボンチアク、フェーン | | 25 847.60 (64.619) | 895.18 | 3.47 | 365 | 昭和 2-3 | 北海道 |
| 9 | 第三グラッドウター、ルンド、ジョハナ | | 24 828.40 (62.071) | 647.63 | 2.61 | 365 | 大正 15 | 同 |
| 10 | 第四チユンケー、ジュウエル | | 24 732.00 (61.830) | 889.58 | 3.60 | 365 | 10 | 同 |

(二) 本邦ニ於ケル乳脂量優秀記録牛

| 順位 | 名 | 號 | 泌乳量 | 乳脂量 | 平均乳脂率 | 検定日數 | 検定年次 | 道府縣 |
|----|----------------------|---|-----------------------------------|----------------|-----------|------|----------|-----|
| 1 | エレン、ピーターチェ、グランソン | | 封度 41 112.57 石 (102.781) | 封度 1 793.08 | % 4.36 | 365 | 大正 11-12 | 東京府 |
| 2 | 第四ジョハナ、デシヤ | | 29 528.00 (73.820) | 1 169.03 | 3.96 | 365 | 昭和 2-3 | 北海道 |
| 3 | エレン、ピーターチェ、アーサー | | 20 497.78 (51.245) | 1 063.97 | 5.20 | 365 | 大正 11-12 | 東京府 |
| 4 | 第五メージャー、ジュウエル | | 29 212.40 (73.031) | 1 040.37 | 3.56 | 365 | 11 | 北海道 |
| 5 | 第二リリス、コランサス | | 26 730.91 (66.827) | 1 020.44 | 3.38 | 362 | 13 | 石川縣 |
| 6 | 第三イスメー、デ、コール、ピーチ | | 29 135.20 (72.838) | 985.59 | 3.39 | 365 | 11 | 北海道 |
| 7 | 第四デ、コール、ケート | | 28 642.00 (71.605) | 971.22 | 3.22 | 365 | 11 | 同 |
| 8 | 第二オネスト、ダチエス、デ、コール | | 20 854.30 (52.135) | 955.40 | 4.58 | 365 | 13-14 | 静岡縣 |
| 9 | ノックデア、フリー、ボンチアク、フェーン | | 25 847.60 (64.619) | 895.18 | 3.47 | 365 | 昭和 2-3 | 北海道 |
| 10 | 第四チユンケー、ジュウエル | | 24 732.00 (61.830) | 889.58 | 3.60 | 365 | 大正 10 | 同 |

(三) 北米合衆國ニ於ケル泌乳量優秀記録牛

| 順位 | 名 | 號 | 泌乳量 | 乳脂量 | 平均乳脂率 | 検定日數 |
|----|-------------------------|---|----------------------------------|----------------|-----------|------|
| 1 | セジス、ピーターチェ、プロスペクト | | 封度 37 381.40 石 (93.454) | 封度 1 158.95 | % 3.10 | 365 |
| 2 | ヘルム、ヴィーマン、ウツドクレスト | | 36 217.70 (90.544) | 1 003.86 | 2.77 | 365 |
| 3 | コルレーン、フィンダーン、ベス | | 35 085.40 (87.714) | 1 117.16 | 3.18 | 365 |
| 4 | アザロンダック、ウイツケ、デイリー、メード | | 34 401.90 (86.005) | 1 136.15 | 3.30 | 365 |
| 5 | グラハムホルム、コランサ、ボーリン、セジス | | 34 291.80 (85.730) | 1 141.40 | 3.33 | 365 |
| 6 | デ、コール、プラス、セジス、デキシ | | 33 464.70 (83.662) | 1 349.31 | 4.03 | 365 |
| 7 | ポプラー、ジエウス、デコール | | 33 368.10 (83.420) | 1 119.95 | 3.36 | 365 |
| 8 | 第三デジー、アーギー、オームスピー | | 33 140.00 (82.850) | 1 286.23 | 3.88 | 365 |
| 9 | テラモック、デジー、バター、キング、デ、コール | | 32 488.40 (81.221) | 997.40 | 3.07 | 365 |
| 10 | ベラ、ヴィーマン、セジス、マタドア | | 32 218.60 (80.547) | 998.13 | 3.16 | 365 |

(四) 北米合衆國ニ於ケル乳脂量優秀記録牛

| 順位 | 名 | 號 | 泌乳量 | 乳脂量 | 平均乳脂率 | 検定日數 |
|----|-------------------------|---|----------------------------------|----------------|-----------|------|
| 1 | デ、コール、プラス、セジス、デキシ | | 封度 33 464.70 石 (83.662) | 封度 1 349.31 | % 4.03 | 365 |
| 2 | 第三デジー、アーギー、オームスピー | | 33 140.00 (82.850) | 1 286.23 | 3.88 | 365 |
| 3 | メー、ウォーカー、オリ、ホームステット | | 31 610.00 (79.025) | 1 218.59 | 3.85 | 365 |
| 4 | ホリーウッド、リリス、バルミラア、ベカーク | | 31 858.80 (79.647) | 1 205.79 | 3.79 | 356 |
| 5 | ダツチエス、スカイラーク、オームスピー | | 27 761.70 (69.404) | 1 205.09 | 4.35 | 365 |
| 6 | カーネーション、ウォーカー、ヘーズルウッド | | 29 082.50 (72.706) | 1 198.85 | 4.12 | 365 |
| 7 | ベス、ジョハナ、オームスピー | | 30 143.30 (75.358) | 1 198.09 | 3.97 | 365 |
| 8 | レッドフィールド、セジス、ジョハナ | | 31 060.60 (77.652) | 1 182.93 | 3.81 | 365 |
| 9 | フィンダーン、プライド、ジョハナ、ルー | | 28 403.70 (71.009) | 1 176.47 | 4.14 | 365 |
| 10 | クイーン、ベツシー、ピーターチェ、オームスピー | | 26 885.90 (72.217) | 1 172.76 | 4.05 | 365 |

(五) 加奈陀ニ於ケル泌乳量優秀記録牛

| 順位 | 名 | 泌乳量 | 乳脂量 | 平均率 | 検定日数 |
|----|---------------------------|-----------------------|----------|------|------|
| 1 | クイーン、ビユーロー | 34 577.00 (85.442) | 1 147.00 | 3.32 | 365 |
| 2 | デ、コール、プラス、セジス、デキシ- | 33 529.00 (83.820) | 1 384.00 | 4.13 | 365 |
| 3 | ザールダ、クロシールド、 ザード、デ、コール | 33 145.00 (82.803) | 924.00 | 2.79 | 365 |
| 4 | マノア、ケイス、ベチイナ | 32 652.00 (81.630) | 1 251.00 | 3.83 | 365 |
| 5 | トブシー、コルンダイク、セジス | 31 248.00 (78.120) | 1 128.00 | 3.61 | 365 |
| 6 | マーギー、カラミテイ、ハートグ | 31 194.00 (77.950) | 1 095.00 | 3.43 | 365 |
| 7 | コロニー、カナリー、マツキンレー | 31 059.00 (77.673) | 1 003.00 | 3.23 | 365 |
| 8 | アガシーズ、セジス、メー、エコー | 30 886.00 (77.215) | 1 345.00 | 4.35 | 365 |
| 9 | カウンテス、アベカーク、ビームケ | 30 443.00 (76.108) | 1 101.00 | 3.62 | 365 |
| 10 | ジエマイマ、ジョハナ、 オブ、リバーサイド | 30 373.00 (75.933) | 1 024.00 | 3.37 | 365 |

(六) 加奈陀ニ於ケル乳脂量優秀記録牛

| 順位 | 名 | 泌乳量 | 乳脂量 | 平均率 | 検定日数 |
|----|-------------------------|-----------------------|----------|------|------|
| 1 | デ、コール、プラス、セジス、デキシ- | 33 529.00 (83.823) | 1 384.00 | 4.13 | 365 |
| 2 | アガシーズ、セジス、メー、エコー | 30 886.00 (77.215) | 1 345.00 | 4.35 | 365 |
| 3 | ベラ、ボンチアク | 27 191.00 (67.978) | 1 270.00 | 4.67 | 365 |
| 4 | マノア、ケイス、ベチイナ | 32 652.00 (81.630) | 1 251.00 | 3.83 | 365 |
| 5 | レデー、ロバーツ、コランサ | 26 433.00 (66.825) | 1 175.00 | 4.45 | 365 |
| 6 | クイーン、ビユーロー | 34 577.00 (86.441) | 1 147.00 | 3.32 | 365 |
| 7 | トブシー、コルンダイク、セジス | 31 248.00 (78.120) | 1 128.00 | 3.61 | 365 |
| 8 | スプリング、バンク、スノー、 カウンテス | 25 521.00 (63.803) | 1 122.00 | 4.40 | 365 |
| 9 | カウンテス、アベカーク、ビームケ | 30 443.00 (76.107) | 1 101.00 | 3.62 | 365 |
| 10 | マーギー、カラミテイ、ハートグ | 31 194.00 (77.985) | 1 096.00 | 3.51 | 365 |

(七) 和蘭(フリースランド)ニ於ケル泌乳量優秀記録牛

| 順位 | 名 | 泌乳量 | 乳脂量 | 平均率 | 検定日数 |
|----|------------------|-----------------------|----------|------|------|
| 1 | 第七イムキエ | 29 021.20 (72.553) | 1 192.20 | 3.78 | 330 |
| 2 | 第六ボウキエ | 27 224.40 (68.061) | 1 080.20 | 3.65 | 330 |
| 3 | 29852 (F. R. S.) | 23 875.70 (59.689) | 872.40 | 3.25 | 322 |
| 4 | 第十六ゲナ | 21 214.73 (53.037) | 856.40 | 3.07 | 323 |
| 5 | 第三ブレスケ、トラインチエ | 19 982.37 (49.956) | 736.30 | 3.41 | 329 |
| 6 | 第三マリ | 19 481.92 (48.705) | 800.30 | 3.77 | 330 |
| 7 | 第四十八アデマ | 19 481.92 (48.705) | 809.10 | 3.78 | 330 |
| 8 | 第二ドニイフエ、ヤン | 19 395.94 (48.489) | 639.30 | 3.07 | 323 |
| 9 | 第九アリダ、ベ- | 18 917.37 (47.293) | 805.80 | 3.92 | 330 |
| 10 | 第八アールチエ | 18 778.66 (46.945) | 939.20 | 4.55 | 324 |

(八) 和蘭(フリースランド)ニ於ケル乳脂量優秀記録牛

| 順位 | 名 | 泌乳量 | 乳脂量 | 平均率 | 検定日数 |
|----|------------------|-----------------------|----------|------|------|
| 1 | 第七イムキエ | 29 021.20 (72.553) | 1 192.20 | 3.78 | 330 |
| 2 | 第六ボウキエ | 27 224.40 (68.061) | 1 080.20 | 3.65 | 330 |
| 3 | 第八アールチエ | 18 778.66 (46.945) | 939.20 | 4.55 | 324 |
| 4 | 29852 (F. R. S.) | 23 875.70 (59.689) | 872.40 | 3.25 | 322 |
| 5 | 第十六ゲナ | 21 214.73 (53.037) | 856.40 | 3.75 | 329 |
| 6 | 第七アンナ | 18 605.70 (45.517) | 851.00 | 4.18 | 322 |
| 7 | 第四十八アデマ | 19 481.92 (48.705) | 809.10 | 3.78 | 330 |
| 8 | 第九アリダ、ベ- | 18 917.37 (47.293) | 805.80 | 3.92 | 330 |
| 9 | 第三マリ | 19 481.92 (48.705) | 800.30 | 3.77 | 330 |
| 10 | 第十七フォク | 17 482.36 (43.705) | 742.90 | 3.90 | 330 |

- 備考 1. 種類ハ總テホルスタイン種トス
 2. 括弧内ハ容量ニシテ四封度ヲ一升トシテ算出ス
 3. 記録ハ下記ノ報告ニ據ル
 (イ) 本邦ニ於ケルモノハ中央畜産會畜牛登録報告簿及北海道畜産組合聯合會乳牛
 検定成績報告中全期検定又ハ一箇年検定成績
 但シ中央畜産會ノ分ハ昭和三年末、北海道畜産組合聯合會ノ分ハ昭和三年三月
 末迄ノ検定終了牛トス
 (ロ) 海外ニ於ケルモノハ米國又ハ加奈陀ホルスタインフリーシアン協會高等登録
 年報(各1928年版及和蘭フリースランド登録協會登録簿抜萃1927年版)

(8) 牛 肉 産 額

(其ノ一) 成

| 年 次 | 屠 殺 頭 數 | | | 肉 量 | | | 價 |
|-------|---------|---------|---------|------------|------------|------------|------------|
| | 總 數 | 牝 | 牡 | 總 數 | 牝 | 牡 | |
| 明治40年 | 184 838 | 83 564 | 101 274 | 8 027 670 | 4 014 468 | 4 013 202 | 11 781 371 |
| 明治44年 | 270 548 | 148 592 | 121 956 | 11 649 959 | 6 530 500 | 5 119 459 | 16 313 132 |
| 明治45年 | 255 775 | 139 557 | 116 258 | 11 383 904 | 6 343 785 | 5 040 119 | 39 713 692 |
| 大正9年 | 256 616 | 139 867 | 116 749 | 11 600 232 | 6 541 819 | 5 058 413 | 49 150 432 |
| 大正10年 | 309 128 | 172 416 | 136 712 | 12 757 137 | 7 238 344 | 5 518 793 | 53 713 505 |
| 大正11年 | 321 413 | 185 946 | 134 467 | 13 918 618 | 8 482 952 | 5 435 666 | 54 791 205 |
| 大正12年 | 310 854 | 177 478 | 133 385 | 13 743 400 | 8 141 480 | 5 601 920 | 53 617 441 |
| 昭和13年 | 318 530 | 175 225 | 143 304 | 13 779 939 | 7 454 533 | 6 325 403 | 53 550 251 |
| 昭和14年 | 295 911 | 177 691 | 118 220 | 13 482 482 | 8 326 832 | 5 155 650 | 53 562 480 |
| 昭和1年 | 279 405 | 167 818 | 111 587 | 13 362 405 | 8 162 998 | 5 199 407 | 53 385 993 |
| 昭和2年 | 282 712 | 170 387 | 112 325 | 12 774 799 | 7 747 982 | 5 026 817 | 50 647 455 |
| 昭和3年 | 305 834 | 179 830 | 127 004 | 13 658 123 | 8 045 791 | 5 611 332 | 53 054 505 |
| 昭和4年 | 300 907 | 176 972 | 123 935 | 13 360 596 | 7 878 021 | 5 482 575 | 50 694 956 |
| | | | | 50 102 235 | 29 542 579 | 20 559 656 | |

備考 1. 本表ハ農商務統計表及農林省統計表ニ據ル

但シ大正十一年ノ神奈川県數不明ニ付大正十年ノ同縣ノ數ヲ計上セリ

2. 指數ハ自明治四十年至同四十四年五箇年平均數ヲ百トス

(其ノ二)

| 年 次 | 屠 殺 頭 數 | | | 肉 量 | | | 價 |
|-------|---------|-------|--------|-----------|---------|-----------|-----------|
| | 總 數 | 牝 | 牡 | 總 數 | 牝 | 牡 | |
| 明治40年 | 9 577 | 497 | 9 080 | 147 690 | 12 534 | 135 156 | 179 844 |
| 明治44年 | 13 731 | 1 630 | 12 101 | 227 577 | 31 351 | 196 216 | 223 193 |
| 明治45年 | 14 522 | 1 103 | 13 419 | 179 451 | 17 667 | 161 784 | 603 082 |
| 大正9年 | 15 287 | 1 183 | 14 104 | 189 045 | 19 044 | 170 002 | 770 321 |
| 大正10年 | 24 694 | 1 755 | 22 939 | 314 858 | 28 175 | 285 683 | 1 110 851 |
| 大正11年 | 31 977 | 2 181 | 29 796 | 440 478 | 34 285 | 405 192 | 1 346 774 |
| 大正12年 | 26 500 | 2 131 | 24 369 | 330 038 | 29 997 | 300 041 | 1 079 279 |
| 昭和13年 | 25 920 | 2 749 | 23 171 | 307 678 | 28 856 | 278 822 | 996 779 |
| 昭和14年 | 22 399 | 1 797 | 20 602 | 280 613 | 27 924 | 252 689 | 939 468 |
| 昭和1年 | 22 345 | 1 290 | 21 055 | 278 752 | 21 315 | 257 437 | 895 798 |
| 昭和2年 | 23 741 | 1 459 | 22 272 | 284 740 | 28 896 | 255 844 | 887 873 |
| 昭和3年 | 28 212 | 1 882 | 26 330 | 358 054 | 31 513 | 326 551 | 1 037 954 |
| 昭和4年 | 28 097 | 2 236 | 25 851 | 320 095 | 32 879 | 297 216 | 937 960 |
| | | | | 1 237 856 | 123 296 | 1 114 560 | |

備考 1. 本表ハ農商務統計表及農林省統計表ニ據ル

但シ大正十一年ノ神奈川県數不明ニ付大正十年ノ同縣ノ數ヲ計上セリ

2. 指數ハ自明治四十年至同四十四年五箇年平均數ヲ百トス

累 年 比 較 表

牛

| 額 | | 一頭平均肉量 | | | 一頭平均價格 | | | 指 數 | | |
|------------|------------|--------|-------|-------|--------|-------|-------|-----|-----|-----|
| 牝 | 牡 | 全平均 | 牝 | 牡 | 全平均 | 牝 | 牡 | 頭數 | 肉量 | 價額 |
| 6 335 900 | 5 445 471 | 43.4 | 48.0 | 39.6 | 63.8 | 75.8 | 53.8 | 100 | 100 | 100 |
| 9 644 344 | 6 668 788 | 43.1 | 43.9 | 42.0 | 60.3 | 64.9 | 54.7 | 146 | 145 | 138 |
| 23 571 651 | 16 142 041 | 44.5 | 45.5 | 43.2 | 155.3 | 168.9 | 138.8 | 138 | 142 | 337 |
| 29 469 500 | 19 680 932 | 45.2 | 46.8 | 43.3 | 191.5 | 210.7 | 168.5 | 139 | 145 | 417 |
| 33 604 039 | 20 109 466 | 41.3 | 42.0 | 40.4 | 173.8 | 194.9 | 147.1 | 167 | 159 | 456 |
| 35 739 299 | 19 051 936 | 43.3 | 45.4 | 40.4 | 170.5 | 191.2 | 141.7 | 174 | 173 | 465 |
| 34 317 988 | 19 299 453 | 44.2 | 45.9 | 42.0 | 172.5 | 193.4 | 144.7 | 168 | 171 | 455 |
| 30 898 551 | 22 651 700 | 43.3 | 42.5 | 44.1 | 168.1 | 176.3 | 158.1 | 172 | 172 | 455 |
| 35 117 150 | 18 445 330 | 45.6 | 46.9 | 43.6 | 181.0 | 197.6 | 156.0 | 160 | 168 | 455 |
| 35 209 681 | 18 176 312 | 47.8 | 48.6 | 46.6 | 191.1 | 209.8 | 162.9 | 151 | 166 | 453 |
| 33 582 899 | 17 064 585 | 45.2 | 45.5 | 44.8 | 179.1 | 197.1 | 151.9 | 153 | 159 | 430 |
| 34 556 673 | 18 497 833 | 44.5 | 44.7 | 44.2 | 172.9 | 192.2 | 145.6 | 166 | 170 | 450 |
| 32 811 081 | 17 883 875 | 44.4 | 44.5 | 44.2 | 168.5 | 185.4 | 144.3 | 163 | 166 | 430 |
| | | 166.5 | 166.9 | 165.9 | | | | | | |

續

| 額 | | 一頭平均肉量 | | | 一頭平均價格 | | | 指 數 | | |
|---------|-----------|--------|------|------|--------|------|------|-----|-----|-----|
| 牝 | 牡 | 全平均 | 牝 | 牡 | 全平均 | 牝 | 牡 | 頭數 | 肉量 | 價額 |
| 16 569 | 163 275 | 15.4 | 25.2 | 14.9 | 18.8 | 33.3 | 18.0 | 100 | 100 | 100 |
| 34 984 | 188 209 | 16.6 | 19.4 | 16.2 | 16.3 | 21.5 | 15.6 | 143 | 154 | 124 |
| 62 284 | 540 818 | 12.4 | 16.0 | 12.1 | 41.5 | 56.5 | 40.3 | 152 | 122 | 335 |
| 71 910 | 698 411 | 12.4 | 16.1 | 12.1 | 50.4 | 60.8 | 49.5 | 160 | 128 | 428 |
| 94 938 | 1 015 923 | 12.8 | 16.1 | 12.5 | 45.3 | 54.1 | 44.3 | 258 | 213 | 618 |
| 116 057 | 1 131 797 | 13.5 | 15.7 | 13.6 | 42.1 | 53.2 | 38.0 | 334 | 298 | 749 |
| 102 855 | 976 424 | 12.5 | 14.1 | 12.3 | 40.7 | 48.3 | 40.1 | 277 | 223 | 600 |
| 95 698 | 900 081 | 11.9 | 10.5 | 12.0 | 38.5 | 35.2 | 38.8 | 271 | 208 | 554 |
| 91 303 | 848 165 | 12.5 | 15.5 | 12.3 | 41.9 | 50.8 | 41.2 | 234 | 190 | 522 |
| 73 532 | 822 266 | 12.5 | 16.5 | 12.2 | 40.1 | 57.0 | 39.1 | 223 | 189 | 498 |
| 95 568 | 792 305 | 12.0 | 19.7 | 11.5 | 37.4 | 65.1 | 35.6 | 248 | 193 | 494 |
| 97 434 | 940 520 | 12.7 | 16.7 | 12.4 | 36.8 | 51.8 | 35.7 | 295 | 242 | 577 |
| 95 987 | 840 973 | 11.7 | 14.7 | 11.5 | 33.4 | 43.4 | 32.5 | 293 | 224 | 522 |
| | | 44.1 | 55.1 | 43.1 | | | | | | |

(9) 昭和四年地

成

| 地 方 別 | 屠 殺 頭 數 | | | 肉 量 | | | 價 |
|-------------|---------|--------|--------|-----------|-----------|-----------|-----------|
| | 總 數 | 牝 | 牡 | 總 數 | 牝 | 牡 | 總 數 |
| 北 海 | 9 057 | 7 153 | 1 914 | 426 224 | 347 463 | 83 761 | 1 247 803 |
| | 1 085 | 390 | 695 | 63 541 | 22 957 | 40 584 | 226 178 |
| | 659 | 454 | 205 | 33 984 | 24 660 | 9 324 | 169 462 |
| | 1 200 | 757 | 443 | 58 614 | 36 692 | 21 922 | 172 870 |
| 道 叢 手 城 田 | 1 161 | 469 | 692 | 46 463 | 19 615 | 26 848 | 153 311 |
| | 1 757 | 740 | 1 017 | 64 664 | 27 137 | 37 527 | 216 042 |
| | 1 021 | 468 | 553 | 54 720 | 24 237 | 30 483 | 206 218 |
| | 963 | 541 | 422 | 36 005 | 20 683 | 15 322 | 114 804 |
| 山 福 茨 栃 群 | 1 104 | 871 | 233 | 53 462 | 42 429 | 11 033 | 182 090 |
| | 1 884 | 1 213 | 671 | 87 116 | 67 783 | 24 333 | 343 389 |
| | 3 996 | 2 499 | 1 497 | 191 314 | 118 790 | 72 524 | 514 268 |
| | 898 | 569 | 329 | 40 991 | 25 636 | 15 355 | 113 245 |
| 埼 千 東 神 奈 | 31 318 | 26 612 | 4 706 | 1 698 473 | 1 413 898 | 284 575 | 6 396 813 |
| | 7 923 | 6 502 | 1 421 | 427 181 | 359 601 | 67 580 | 1 823 992 |
| | 2 974 | 2 145 | 829 | 141 337 | 104 254 | 37 083 | 558 199 |
| | 668 | 518 | 150 | 36 320 | 28 045 | 8 275 | 111 875 |
| 富 石 福 山 長 | 2 545 | 1 340 | 1 205 | 127 904 | 68 640 | 59 264 | 341 106 |
| | 1 533 | 914 | 619 | 84 210 | 49 760 | 34 450 | 475 279 |
| | 730 | 278 | 452 | 33 194 | 12 506 | 20 688 | 158 630 |
| | 1 900 | 1 056 | 834 | 70 527 | 40 799 | 29 728 | 328 770 |
| 岐 靜 愛 三 滋 | 2 851 | 1 615 | 1 246 | 113 244 | 70 330 | 42 914 | 478 578 |
| | 4 396 | 2 157 | 2 239 | 210 122 | 103 310 | 105 812 | 842 242 |
| | 9 269 | 4 576 | 4 693 | 410 443 | 225 874 | 184 559 | 1 799 185 |
| | 5 120 | 3 256 | 1 854 | 274 851 | 181 702 | 93 149 | 1 171 031 |
| 京 大 兵 奈 和 歌 | 3 648 | 2 781 | 857 | 209 081 | 155 345 | 52 735 | 744 957 |
| | 19 699 | 12 234 | 7 465 | 834 349 | 484 351 | 349 998 | 3 872 251 |
| | 41 920 | 29 892 | 12 028 | 1 714 763 | 1 164 690 | 550 073 | 7 393 314 |
| | 22 447 | 19 610 | 2 837 | 957 847 | 859 379 | 108 468 | 3 824 512 |
| 鳥 島 岡 廣 山 | 4 856 | 1 855 | 3 011 | 208 770 | 74 898 | 133 872 | 797 299 |
| | 5 476 | 3 385 | 2 090 | 208 250 | 134 943 | 73 307 | 955 959 |
| | 928 | 121 | 807 | 38 823 | 4 811 | 34 012 | 141 294 |
| | 2 894 | 210 | 2 684 | 133 469 | 8 417 | 125 042 | 407 950 |
| 德 香 愛 高 福 | 6 489 | 3 933 | 2 556 | 274 189 | 166 535 | 107 653 | 971 165 |
| | 32 067 | 7 353 | 24 714 | 1 706 257 | 368 675 | 1 337 582 | 4 904 597 |
| | 5 377 | 1 871 | 3 506 | 182 652 | 61 468 | 121 184 | 705 529 |
| | 2 897 | 333 | 2 564 | 77 867 | 10 669 | 67 198 | 235 290 |
| 佐 長 熊 大 宮 | 3 603 | 2 210 | 1 393 | 147 709 | 92 055 | 55 654 | 571 110 |
| | 5 633 | 1 020 | 4 613 | 206 434 | 39 106 | 167 328 | 845 784 |
| | 2 782 | 1 639 | 1 143 | 114 378 | 64 735 | 49 643 | 482 983 |
| | 14 157 | 7 684 | 6 473 | 528 520 | 290 367 | 238 153 | 2 106 959 |
| 鹿 兒 島 | 3 399 | 2 377 | 1 022 | 103 308 | 70 845 | 32 463 | 384 695 |
| | 4 083 | 1 950 | 2 133 | 205 955 | 93 420 | 112 535 | 652 563 |
| | 4 721 | 2 752 | 1 959 | 144 333 | 85 924 | 57 409 | 539 159 |
| | 4 803 | 2 954 | 1 849 | 153 014 | 97 585 | 55 429 | 563 177 |
| 鹿 兒 島 | 3 027 | 857 | 2 170 | 93 341 | 24 476 | 68 855 | 351 893 |
| | 6 663 | 2 410 | 4 253 | 217 781 | 85 809 | 131 972 | 808 358 |
| | 3 295 | 437 | 2 859 | 104 612 | 10 716 | 93 895 | 278 777 |

方 別 牛 肉 產 額

牛

| 額 | | 一 頭 平 均 肉 量 | | | 一 頭 平 均 價 額 | | |
|-----------|-----------|-------------|------|------|-------------|-------|-------|
| 牝 | 牡 | 全 平 均 | 牝 | 牡 | 全 平 均 | 牝 | 牡 |
| 1 034 063 | 213 740 | 47.0 | 47.9 | 43.8 | 137.6 | 144.6 | 111.7 |
| 87 124 | 139 054 | 58.6 | 58.9 | 58.4 | 208.5 | 223.4 | 200.1 |
| 124 262 | 45 200 | 51.6 | 54.3 | 45.5 | 257.2 | 273.7 | 220.5 |
| 108 087 | 64 783 | 48.8 | 48.5 | 49.5 | 144.1 | 142.8 | 146.2 |
| 67 403 | 85 908 | 40.0 | 41.8 | 38.8 | 132.1 | 143.7 | 124.1 |
| 111 976 | 104 056 | 36.8 | 36.7 | 36.9 | 123.0 | 151.3 | 102.3 |
| 102 247 | 103 971 | 53.6 | 51.8 | 55.1 | 202.0 | 218.5 | 188.0 |
| 68 809 | 45 995 | 37.4 | 38.2 | 36.3 | 119.2 | 127.2 | 109.0 |
| 150 905 | 31 185 | 48.4 | 48.7 | 47.4 | 164.9 | 173.3 | 133.8 |
| 252 696 | 90 693 | 46.2 | 51.8 | 36.3 | 282.3 | 208.3 | 135.2 |
| 331 927 | 182 341 | 47.9 | 47.5 | 48.4 | 128.7 | 132.8 | 121.8 |
| 75 930 | 37 315 | 45.6 | 45.1 | 46.7 | 126.1 | 133.4 | 113.4 |
| 5 513 192 | 883 621 | 54.2 | 53.1 | 60.5 | 204.3 | 207.2 | 187.8 |
| 1 576 618 | 247 374 | 53.9 | 55.3 | 47.6 | 230.2 | 242.5 | 174.1 |
| 433 002 | 125 197 | 47.5 | 48.6 | 44.7 | 187.7 | 201.9 | 151.0 |
| 91 074 | 20 801 | 54.4 | 54.1 | 55.2 | 167.5 | 175.8 | 138.7 |
| 197 871 | 143 235 | 50.3 | 51.2 | 49.2 | 134.0 | 147.7 | 118.9 |
| 291 308 | 183 971 | 54.9 | 54.4 | 55.7 | 310.0 | 318.7 | 297.2 |
| 55 937 | 102 693 | 45.5 | 45.0 | 45.8 | 217.3 | 201.2 | 227.2 |
| 192 647 | 136 123 | 37.1 | 38.3 | 35.6 | 173.0 | 180.7 | 163.2 |
| 317 103 | 161 475 | 39.6 | 43.5 | 34.4 | 167.3 | 196.3 | 129.6 |
| 434 779 | 407 463 | 47.8 | 47.9 | 47.7 | 191.6 | 201.6 | 182.0 |
| 1 126 459 | 672 727 | 44.3 | 49.4 | 39.3 | 194.1 | 246.2 | 143.3 |
| 826 571 | 344 460 | 53.7 | 55.8 | 50.0 | 228.7 | 253.9 | 184.8 |
| 606 329 | 138 628 | 57.3 | 56.2 | 60.8 | 204.2 | 218.0 | 159.9 |
| 2 512 953 | 1 359 298 | 42.4 | 39.6 | 46.9 | 195.6 | 205.4 | 182.1 |
| 5 470 249 | 1 923 055 | 40.9 | 39.0 | 45.7 | 176.4 | 183.0 | 159.9 |
| 3 419 081 | 405 431 | 43.1 | 43.8 | 38.2 | 170.4 | 174.4 | 142.9 |
| 320 167 | 477 132 | 42.9 | 40.4 | 44.5 | 163.9 | 172.6 | 158.5 |
| 674 502 | 291 457 | 38.0 | 39.9 | 35.1 | 176.4 | 199.2 | 139.5 |
| 17 521 | 123 773 | 41.8 | 39.8 | 42.1 | 152.3 | 144.8 | 153.4 |
| 27 370 | 380 580 | 46.1 | 40.1 | 46.6 | 141.0 | 130.3 | 141.8 |
| 624 905 | 346 200 | 42.3 | 42.3 | 42.1 | 149.7 | 158.9 | 135.5 |
| 1 354 728 | 3 549 859 | 53.2 | 50.1 | 54.1 | 152.9 | 184.2 | 143.6 |
| 281 207 | 424 322 | 34.0 | 32.9 | 34.6 | 131.2 | 150.3 | 121.0 |
| 32 494 | 202 795 | 26.9 | 32.0 | 26.2 | 81.2 | 97.6 | 79.1 |
| 390 235 | 180 875 | 41.0 | 41.7 | 40.0 | 158.5 | 176.6 | 129.8 |
| 195 340 | 650 444 | 36.6 | 38.3 | 36.3 | 150.1 | 191.5 | 141.0 |
| 295 593 | 187 390 | 41.1 | 39.5 | 43.4 | 173.6 | 180.3 | 163.9 |
| 1 224 716 | 882 243 | 37.3 | 37.8 | 36.8 | 148.8 | 159.4 | 136.3 |
| 278 183 | 105 512 | 30.4 | 29.8 | 31.8 | 113.2 | 117.0 | 104.2 |
| 334 775 | 317 788 | 50.4 | 47.9 | 52.8 | 159.8 | 171.7 | 149.0 |
| 344 186 | 194 973 | 30.6 | 31.6 | 29.2 | 114.2 | 125.1 | 99.0 |
| 371 985 | 191 192 | 31.9 | 33.0 | 30.0 | 117.3 | 125.9 | 103.4 |
| 87 205 | 264 688 | 30.8 | 28.6 | 31.7 | 116.3 | 101.8 | 122.0 |
| 346 545 | 451 813 | 32.7 | 35.6 | 31.0 | 121.3 | 143.8 | 108.9 |
| 28 822 | 249 955 | 31.7 | 24.5 | 32.8 | 84.6 | 66.0 | 87.4 |

(9) 昭和四年度地

牘

| 地方別 | 屠殺頭數 | | | 肉量 | | | 價 |
|-----|-------|-----|-------|--------|--------|--------|---------|
| | 總數 | 牝 | 牡 | 總數 | 牝 | 牡 | 總數 |
| 北海 | 4 866 | 550 | 4 316 | 66 006 | 11 381 | 54 625 | 137 629 |
| 道森手 | 137 | 47 | 90 | 5 718 | 1 784 | 3 734 | 17 938 |
| 宮城 | 44 | 15 | 29 | 577 | 235 | 342 | 2 577 |
| 秋田 | 77 | 7 | 70 | 672 | 97 | 575 | 1 943 |
| 田 | 6 | 4 | 2 | 90 | 54 | 36 | 434 |
| 山福茨 | 4 | 2 | 2 | 68 | 35 | 33 | 224 |
| 栃群 | 11 | 2 | 9 | 349 | 59 | 290 | 1 471 |
| 馬 | 8 | 3 | 5 | 117 | 34 | 83 | 384 |
| | 206 | 40 | 166 | 3 408 | 899 | 2 509 | 8 213 |
| | 168 | 26 | 142 | 1 117 | 204 | 913 | 6 185 |
| 埼千東 | 1 357 | 187 | 1 170 | 5 892 | 878 | 5 014 | 16 727 |
| 神奈 | 117 | 16 | 101 | 1 122 | 158 | 964 | 2 973 |
| 新 | 3 961 | 156 | 3 805 | 24 757 | 1 026 | 23 731 | 47 339 |
| | 1 041 | 20 | 1 021 | 5 329 | 142 | 5 187 | 19 176 |
| | 76 | 13 | 63 | 834 | 200 | 634 | 2 316 |
| 富石 | — | — | — | — | — | — | — |
| 福山 | 105 | 12 | 93 | 2 772 | 281 | 2 491 | 5 318 |
| 長 | 26 | 5 | 21 | 582 | 119 | 463 | 2 915 |
| | 15 | 4 | 11 | 243 | 76 | 167 | 999 |
| | 100 | 25 | 75 | 928 | 202 | 726 | 3 064 |
| 岐靜愛 | 74 | 11 | 63 | 1 323 | 163 | 1 160 | 3 144 |
| 滋 | 287 | 14 | 273 | 1 571 | 110 | 1 461 | 3 950 |
| | 599 | 26 | 573 | 3 031 | 192 | 2 839 | 4 154 |
| | 116 | — | 116 | 3 267 | — | 3 267 | 12 482 |
| | 17 | 3 | 14 | 134 | 28 | 106 | 373 |
| 京大兵 | 1 164 | 3 | 1 161 | 7 417 | 21 | 7 396 | 18 910 |
| 奈和 | 3 453 | 431 | 3 022 | 33 325 | 4 856 | 28 469 | 80 866 |
| | 2 900 | 99 | 2 801 | 31 279 | 1 299 | 29 980 | 103 361 |
| 歌 | — | — | — | — | — | — | — |
| 鳥島 | 1 301 | 5 | 1 296 | 28 164 | 87 | 28 077 | 102 749 |
| 岡廣 | 53 | 4 | 49 | 1 170 | 78 | 1 092 | 4 108 |
| 山 | 752 | 35 | 717 | 14 967 | 674 | 14 293 | 46 373 |
| | 730 | 39 | 691 | 11 952 | 722 | 11 230 | 35 972 |
| | 294 | 32 | 262 | 4 201 | 505 | 3 696 | 16 639 |
| 德香 | 130 | 24 | 106 | 940 | 174 | 766 | 2 511 |
| 愛高 | — | — | — | — | — | — | — |
| 福 | 198 | 30 | 168 | 2 729 | 499 | 2 230 | 10 925 |
| | 605 | 93 | 512 | 12 965 | 1 899 | 11 066 | 44 539 |
| 佐長 | 60 | 20 | 40 | 595 | 178 | 417 | 1 737 |
| 熊大 | 144 | 5 | 139 | 1 014 | 58 | 956 | 2 216 |
| 宮 | 1 005 | 92 | 913 | 17 848 | 1 376 | 16 472 | 58 364 |
| | 300 | 20 | 280 | 3 582 | 222 | 3 360 | 10 641 |
| | 633 | 14 | 619 | 12 696 | 281 | 12 415 | 42 007 |
| 鹿兒 | 841 | 60 | 781 | 14 023 | 979 | 13 044 | 49 093 |
| 神 | 2 | 1 | 1 | 21 | 10 | 11 | 32 |

方別牛肉産額(續)

| 額 | 一頭平均肉量 | | 一頭平均價格 | | | | |
|--------|---------|------|--------|------|-------|-------|-------|
| | 牝 | 牡 | 全平均 | 牝 | 牡 | 全平均 | 牝 |
| 26 968 | 110 661 | 13.6 | 20.7 | 12.7 | 28.3 | 49.0 | 25.6 |
| 6 198 | 11 740 | 40.3 | 38.0 | 41.5 | 130.9 | 131.9 | 130.4 |
| 967 | 1 610 | 13.1 | 15.7 | 11.8 | 58.6 | 64.5 | 55.5 |
| 268 | 1 675 | 8.7 | 13.9 | 8.2 | 25.2 | 38.3 | 23.9 |
| 261 | 173 | 15.0 | 13.5 | 18.0 | 72.3 | 65.3 | 86.5 |
| 140 | 84 | 17.0 | 17.5 | 16.5 | 56.0 | 70.0 | 42.0 |
| 283 | 1 188 | 31.7 | 29.5 | 32.2 | 133.7 | 141.5 | 132.0 |
| 102 | 282 | 14.6 | 11.3 | 16.6 | 48.0 | 34.0 | 56.4 |
| 2 397 | 5 816 | 16.5 | 22.5 | 15.1 | 39.9 | 59.9 | 35.0 |
| 1 103 | 5 082 | 6.6 | 7.8 | 6.4 | 36.8 | 42.4 | 35.8 |
| 2 493 | 14 234 | 4.3 | 4.7 | 4.3 | 12.3 | 13.3 | 12.2 |
| 434 | 2 539 | 9.6 | 9.9 | 9.5 | 25.3 | 27.1 | 25.1 |
| 2 014 | 45 375 | 6.3 | 6.6 | 6.2 | 12.0 | 12.9 | 11.9 |
| 400 | 18 776 | 5.1 | 7.1 | 5.1 | 18.4 | 20.0 | 18.4 |
| 498 | 1 818 | 11.0 | 15.4 | 10.1 | 30.5 | 38.3 | 28.9 |
| — | — | — | — | — | — | — | — |
| 658 | 4 650 | 26.4 | 23.4 | 26.8 | 50.6 | 55.7 | 50.0 |
| 600 | 2 315 | 22.4 | 23.8 | 22.0 | 112.1 | 120.0 | 110.2 |
| 266 | 733 | 16.2 | 19.0 | 15.2 | 66.6 | 66.5 | 66.6 |
| 826 | 2 238 | 9.3 | 8.1 | 9.7 | 30.6 | 33.0 | 29.8 |
| 394 | 2 750 | 17.9 | 14.8 | 18.4 | 42.5 | 35.8 | 43.7 |
| 423 | 3 527 | 5.5 | 7.9 | 5.4 | 13.8 | 30.2 | 12.9 |
| 306 | 3 848 | 5.1 | 7.4 | 5.0 | 6.9 | 11.8 | 6.7 |
| — | 12 482 | 28.2 | — | 28.2 | 107.6 | — | 107.6 |
| 60 | 313 | 7.9 | 9.3 | 7.6 | 21.9 | 20.0 | 22.4 |
| 74 | 18 836 | 6.4 | 7.0 | 6.4 | 16.2 | 24.7 | 16.2 |
| 13 943 | 66 923 | 9.7 | 11.3 | 9.4 | 23.4 | 32.4 | 22.1 |
| 4 132 | 99 229 | 10.8 | 13.1 | 10.7 | 35.6 | 41.7 | 35.4 |
| 2 135 | 2 804 | 13.0 | 14.7 | 12.0 | 43.3 | 52.1 | 38.4 |
| 305 | 102 444 | 21.6 | 17.4 | 21.7 | 79.0 | 61.0 | 79.0 |
| 253 | 3 855 | 22.1 | 19.5 | 22.3 | 77.6 | 63.3 | 78.7 |
| 2 075 | 44 298 | 19.9 | 19.3 | 19.9 | 61.7 | 59.3 | 61.8 |
| 2 565 | 33 407 | 16.4 | 18.5 | 16.3 | 49.3 | 65.8 | 48.3 |
| 2 259 | 14 380 | 14.3 | 15.8 | 14.1 | 56.6 | 70.6 | 54.9 |
| 507 | 2 004 | 7.2 | 7.3 | 7.2 | 19.3 | 21.1 | 18.9 |
| 2 369 | 8 556 | 13.8 | 16.6 | 13.3 | 55.2 | 77.0 | 50.9 |
| 7 492 | 37 047 | 21.5 | 20.4 | 21.7 | 73.6 | 80.6 | 72.4 |
| 529 | 1 208 | 10.0 | 8.9 | 10.4 | 29.0 | 26.5 | 30.2 |
| 130 | 2 086 | 7.0 | 11.6 | 6.9 | 15.4 | 26.0 | 15.0 |
| 4 714 | 53 650 | 17.8 | 14.9 | 18.0 | 58.1 | 51.2 | 58.8 |
| 801 | 9 840 | 11.9 | 11.1 | 12.0 | 35.5 | 40.1 | 35.1 |
| 1 009 | 40 998 | 20.1 | 20.1 | 20.1 | 66.4 | 72.1 | 66.2 |
| 3 611 | 45 482 | 16.7 | 16.3 | 16.7 | 58.4 | 60.2 | 58.2 |
| 15 | 17 | 10.5 | 10.0 | 11.0 | 16.0 | 15.0 | 17.0 |

「附」 本邦ニ於ケル肉牛ノ

| 順位 | 種類 | 枝肉歩留 | 枝肉量 | 生體量 | 體高 |
|----|------|-------|---------|---------|------|
| | | % | 實 | 實 | 尺 |
| 1 | 改良和種 | 70.44 | 110.800 | 157.300 | 4.17 |
| 2 | ノ | 69.17 | 106.380 | 153.800 | 4.22 |
| 3 | ノ | 68.85 | 113.950 | 165.500 | 4.31 |
| 4 | ノ | 68.54 | 111.200 | 162.000 | 4.21 |
| 5 | ノ | 68.41 | 128.600 | 188.000 | 4.30 |
| 6 | ノ | 67.95 | 112.320 | 165.300 | 4.42 |
| 7 | ノ | 67.56 | 109.035 | 161.400 | 4.37 |
| 8 | ノ | 67.53 | 110.080 | 163.000 | 4.35 |
| 9 | ノ | 67.37 | 111.300 | 165.200 | 4.10 |
| 10 | ノ | 67.20 | 117.594 | 175.000 | 4.30 |

備考

1. 本表ハ大正十年以降畜産博覽會並同共進會出品肉牛若クハ肉牛共進會出品牛ノ屠殺解體成績中其ノ優秀ナルモノ第十位迄ヲ摘録セリ、
2. 縦横隔膜ハ之ヲ枝肉中ニ加算シテ其ノ歩留ヲ算出セリ、

枝肉歩留優秀記録

| 胸圍 | 性 | 年齢 | 摘 | 要 |
|------|---|----|-------------------------|----------|
| 尺 | | | | |
| 7.10 | 牝 | 4 | 昭和五年開設第八回山口縣畜産共進會 | |
| 7.41 | ノ | 4 | 昭和三年開設第一回四國四縣聯合畜産共進會 | 徳島縣出品牛 |
| 7.58 | ノ | 6 | 昭和三年開設第十一回中國六縣聯合畜産共進會 | 兵庫縣出品牛 |
| 7.28 | ノ | 5 | 同 | 上 山口縣出品牛 |
| 7.73 | ノ | 5 | 昭和元年開設第六回山口縣畜産共進會 | |
| 7.32 | ノ | 4 | 大正十四年開設第七回三重縣畜産共進會 | |
| 7.27 | ノ | 4 | 昭和四年開設第三回近畿二府五縣聯合畜産共進會 | 三重縣出品牛 |
| 7.39 | ノ | 6 | 昭和三年開設第一回京都府肉牛共進會 | |
| 7.68 | ノ | 5 | 大正十年開設畜産博覽會 | 滋賀縣出品牛 |
| 7.20 | ノ | 5 | 大正十二年開設第一回近畿二府五縣聯合畜産共進會 | 三重縣出品牛 |

(10) 種牡牛検査成績累年比較

| 年次 | 検査出願頭數 | | | 検査頭數 | | | | | | 検査頭數=對スル不合格頭數割合 | 不參及取消頭數 | |
|------|--------|-------|-------|-------|-------|-------|-------|------|-------|-----------------|---------|-------|
| | 新出願 | 繼續出願 | 計 | 合格 | | | 不合格 | | | | | 計 |
| | | | | 新出願 | 繼續出願 | 計 | 新出願 | 繼續出願 | 計 | | | |
| 大正 8 | 3 779 | 4 052 | 7 831 | 2 502 | 3 551 | 6 053 | 943 | 135 | 1 078 | 7 131 | 15.1 | 700 |
| | | | (100) | | | (100) | | | (100) | (100) | | (100) |
| 9 | 3 766 | 4 061 | 7 827 | 2 512 | 3 529 | 6 041 | 1 007 | 169 | 1 176 | 7 217 | 16.3 | 610 |
| | | | (100) | | | (100) | | | (109) | (101) | | (87) |
| 10 | 3 516 | 4 513 | 8 029 | 2 374 | 4 036 | 6 410 | 908 | 167 | 1 075 | 7 485 | 14.4 | 544 |
| | | | (103) | | | (106) | | | (100) | (105) | | (78) |
| 11 | 3 540 | 4 403 | 7 943 | 2 457 | 3 835 | 6 292 | 838 | 238 | 1 076 | 7 368 | 14.6 | 575 |
| | | | (101) | | | (104) | | | (100) | (103) | | (82) |
| 12 | 3 240 | 4 515 | 7 755 | 2 211 | 4 030 | 6 241 | 808 | 213 | 1 021 | 7 262 | 14.1 | 493 |
| | | | (99) | | | (103) | | | (95) | (102) | | (70) |
| 13 | 3 332 | 4 489 | 7 821 | 2 295 | 4 072 | 6 367 | 837 | 222 | 1 059 | 7 426 | 14.3 | 395 |
| | | | (100) | | | (105) | | | (98) | (104) | | (51) |
| 14 | 3 136 | 4 631 | 7 767 | 2 234 | 4 194 | 6 428 | 743 | 189 | 932 | 7 360 | 12.0 | 407 |
| | | | (99) | | | (106) | | | (87) | (103) | | (58) |
| 昭和 1 | 3 006 | 4 751 | 7 757 | 2 204 | 4 321 | 6 525 | 690 | 187 | 877 | 7 402 | 11.8 | 355 |
| | | | (99) | | | (108) | | | (81) | (104) | | (51) |
| 2 | 3 040 | 4 910 | 7 950 | 2 181 | 4 526 | 6 707 | 747 | 158 | 905 | 7 612 | 11.8 | 338 |
| | | | (102) | | | (111) | | | (84) | (107) | | (48) |
| 3 | 2 928 | 5 151 | 8 079 | 2 108 | 4 612 | 6 720 | 685 | 218 | 903 | 7 623 | 11.8 | 456 |
| | | | (103) | | | (111) | | | (84) | (107) | | (65) |
| 4 | 3 102 | 4 798 | 7 900 | 2 278 | 4 285 | 6 564 | 687 | 191 | 878 | 7 442 | 11.8 | 458 |
| | | | (101) | | | (108) | | | (81) | (104) | | (65) |

備考 本表ハ道府縣ノ報告ニ據ル

(11) 昭和四年地方別種牡牛検査成績

| 地方別 | 検査出願頭數 | | | 検査頭數 | | | | | | 検査頭數=對スル不合格頭數割合 | 不參及取消頭數 | |
|-----|--------|------|-----|------|------|-----|-----|------|-----|-----------------|---------|-----|
| | 新出願 | 繼續出願 | 計 | 合格 | | | 不合格 | | | | | 計 |
| | | | | 新出願 | 繼續出願 | 計 | 新出願 | 繼續出願 | 計 | | | |
| 北海道 | 210 | 727 | 937 | 164 | 500 | 664 | 37 | 27 | 64 | 728 | 8.8 | 209 |
| 青森 | 25 | 49 | 74 | 19 | 38 | 57 | 6 | 3 | 9 | 66 | 13.6 | 8 |
| 岩手 | 76 | 143 | 219 | 62 | 140 | 202 | 12 | 2 | 14 | 216 | 6.5 | 3 |
| 宮城 | 13 | 29 | 42 | 9 | 26 | 35 | 4 | — | 4 | 39 | 10.3 | 3 |
| 秋田 | 13 | 50 | 63 | 13 | 44 | 57 | — | — | — | 57 | — | 6 |
| 山形 | 21 | 41 | 62 | 18 | 33 | 51 | 3 | 5 | 8 | 59 | 13.6 | 3 |
| 福島 | 18 | 22 | 40 | 14 | 22 | 36 | 4 | — | 4 | 40 | 10.0 | — |
| 茨城 | 35 | 67 | 102 | 33 | 67 | 100 | 2 | — | 2 | 102 | 2.0 | — |
| 栃木 | 18 | 27 | 45 | 12 | 27 | 39 | 1 | — | 1 | 40 | 2.5 | 5 |
| 群馬 | 24 | 53 | 77 | 21 | 42 | 63 | 2 | 3 | 5 | 68 | 7.4 | 9 |
| 埼玉 | 33 | 43 | 76 | 24 | 36 | 60 | 6 | 3 | 9 | 69 | 13.0 | 7 |
| 千代田 | 34 | 108 | 142 | 29 | 103 | 132 | 3 | 1 | 4 | 136 | 2.9 | 6 |
| 東京 | 52 | 72 | 124 | 52 | 72 | 124 | — | — | — | 124 | — | — |
| 神奈川 | 39 | 45 | 85 | 39 | 46 | 85 | — | — | — | 85 | — | — |
| 新潟 | 26 | 83 | 109 | 21 | 83 | 104 | 4 | — | 4 | 108 | 3.7 | 1 |
| 富山 | 19 | 14 | 33 | 17 | 14 | 31 | 2 | — | 2 | 33 | 6.1 | — |
| 石川 | 11 | 60 | 71 | 7 | 57 | 64 | 4 | 3 | 7 | 71 | 9.9 | — |
| 福井 | 12 | 24 | 36 | 11 | 23 | 34 | — | 1 | 1 | 35 | 2.9 | 1 |
| 山梨 | 8 | 26 | 34 | 4 | 23 | 27 | 1 | 3 | 4 | 31 | 12.9 | 3 |
| 長野 | 20 | 77 | 97 | 19 | 55 | 74 | — | — | — | 74 | — | 23 |
| 岐阜 | 42 | 91 | 133 | 38 | 90 | 128 | 4 | 1 | 5 | 133 | 3.8 | — |
| 静岡 | 50 | 85 | 135 | 27 | 76 | 103 | 20 | 5 | 25 | 128 | 19.5 | 7 |
| 愛知 | 48 | 100 | 148 | 32 | 88 | 120 | 15 | 4 | 19 | 139 | 13.7 | 9 |
| 三重 | 87 | 44 | 131 | 79 | 45 | 124 | 7 | — | 7 | 131 | 5.3 | — |
| 滋賀 | 17 | 35 | 52 | 14 | 34 | 48 | 2 | 1 | 3 | 51 | 5.9 | 1 |
| 京都 | 68 | 79 | 147 | 61 | 77 | 138 | 7 | 2 | 9 | 147 | 6.1 | — |
| 大阪 | 82 | 40 | 122 | 69 | 38 | 107 | 12 | — | 12 | 119 | 10.1 | 3 |
| 兵庫 | 114 | 205 | 319 | 102 | 197 | 299 | 9 | 7 | 16 | 315 | 5.1 | 4 |
| 奈良 | 17 | 27 | 44 | 17 | 27 | 44 | — | — | — | 44 | — | — |
| 和歌山 | 23 | 63 | 85 | 22 | 62 | 84 | — | — | — | 84 | — | 2 |
| 鳥取 | 295 | 139 | 435 | 88 | 138 | 226 | 178 | 1 | 179 | 405 | 44.2 | 30 |
| 島根 | 101 | 222 | 323 | 70 | 222 | 292 | 26 | — | 26 | 318 | 8.2 | 5 |
| 岡山 | 321 | 277 | 598 | 180 | 267 | 447 | 116 | 10 | 126 | 573 | 22.0 | 25 |
| 広島 | 195 | 283 | 479 | 146 | 283 | 429 | 43 | — | 43 | 472 | 9.1 | 7 |
| 山口 | 36 | 121 | 157 | 32 | 118 | 150 | 4 | 3 | 7 | 157 | 4.5 | — |
| 徳島 | 41 | 75 | 116 | 24 | 66 | 90 | 15 | 11 | 26 | 116 | 22.4 | — |
| 香川 | 17 | 37 | 54 | 15 | 20 | 45 | 2 | 15 | 17 | 52 | 32.7 | 2 |
| 愛媛 | 51 | 88 | 139 | 37 | 84 | 121 | 14 | 2 | 16 | 137 | 11.7 | 2 |
| 高松 | 42 | 55 | 97 | 30 | 53 | 83 | 9 | 1 | 10 | 93 | 10.8 | 4 |
| 福岡 | 50 | 124 | 174 | 37 | 100 | 137 | 12 | 12 | 24 | 161 | 14.9 | 13 |
| 佐賀 | 23 | 51 | 74 | 22 | 48 | 70 | 1 | — | 1 | 71 | 1.4 | 3 |
| 長門 | 109 | 143 | 252 | 87 | 134 | 221 | 20 | 6 | 26 | 247 | 10.5 | 5 |
| 熊本 | 56 | 191 | 247 | 50 | 171 | 221 | 3 | 10 | 13 | 234 | 5.6 | 13 |
| 大分 | 220 | 65 | 285 | 205 | 57 | 262 | 7 | 8 | 15 | 277 | 5.4 | 8 |
| 宮崎 | 66 | 124 | 190 | 55 | 104 | 159 | 15 | 9 | 24 | 183 | 13.1 | 7 |
| 鹿児島 | 153 | 250 | 403 | 108 | 217 | 325 | 44 | 28 | 72 | 397 | 18.1 | 6 |
| 沖縄 | 69 | 23 | 92 | 43 | 19 | 62 | 11 | 4 | 15 | 77 | 19.5 | 15 |

備考 本表ハ道府縣ノ報告ニ據ル

(12) 種 牡 牛 頭 數
(其ノ一) 種 類 別 種 牡 牛

Table with columns for year (年次), total number (總數), and various breeds (雜種, ホルスタイン, エーアシャー, ジャージー, ショートホーン, デグオン, シムメン, プラウンス, アーデン, ヘレフォード, フレナディア).

備考 1. 本表ハ農林省統計表ニ據ル 2. *印ハ朝鮮牛トス

(其ノ二) 用 途 別 種 牡 牛

Table with columns for year (年次), milk use (乳用), meat use (肉用), and total (合計), subdivided by foreign and domestic breeds.

備考 1. 本表ハ農林省統計表掲記ノ「ホルスタイン、エーアシャー、ジャージー、ガーンジー及フレナカナイデア」種並其ノ雜種ヲ乳用トシ其ノ他ノ種類ハ役肉用トシテ算出セリ 2. *印ハ朝鮮牛トス

累 年 比 較
頭 數 累 年 比 較

Table comparing cumulative head numbers over years (1911-1922) for various breeds, categorized by foreign (外) and domestic (内) types.

頭 數 累 年 比 較

Table comparing cumulative head numbers over years (1911-1922) for milk and meat uses, subdivided by foreign and domestic breeds.

「フレナカナイデア」種並其ノ雜種ヲ乳用トシ其ノ他ノ種類ハ役肉用トシテ算出セリ

(13) 昭和四年地方
(其ノ一) 昭和四年地方別

| 地方別 | 内國種 *ハ 朝鮮種 | 種 | | | | | | | | | | 其他 | 計 | |
|------|------------------|------------|-----------|-----------|------------|----------|------------|-----------------|-----------|------------------|----------------------------|----|---|----|
| | | ホルン タイン | エア シヤ- | シヤ- シ- | シヨ- トホ- | デヴオ ン | シムメ ンター | ブラウ ンスオ ス | ガ-ン シ- | フレンチ カナデ ア | アバ- デア イ- シカ ス | | | |
| 北海 | | | | | | | | | | | | | | |
| 道森手 | 2 | | | 11 | | | | | | | | | | |
| 城田形 | 15 | | | 45 | | | | | | | | | | 10 |
| 島城 | 12 | | | 16 | | | | | | | | | | |
| 福茨 | 16 | | | | | | | | | | | | | |
| 木馬 | 2 | | | | | | | | | | | | | |
| 群 | 37 | | | | | | | | | | | | | |
| 玉葉京川 | * 16 | | | | | | | | | | | | | |
| 海山川 | * 8 | | | | | | | | | | | | | |
| 井梨野 | 1 | | | 2 | | | | | | | | | | |
| 泉岡知重 | 1 | | | | | | | | | | | | | |
| 賀都阪 | * 49 | | | | | | | | | | | | | |
| 陳良山 | * 1 | | | | | | | | | | | | | |
| 取根山 | * 19 | | | | | | | | | | | | | |
| 島口島川 | 4 | | | | | | | | | | | | | |
| 渡知 | 4 | | | | | | | | | | | | | |
| 岡 | 6 | | | | | | | | | | | | | |
| 賀崎本 | 57 | | | | | | | | | | | | | |
| 分崎島 | 7 | | | | | | | | | | | | | |
| 總有 | 29 | | | | | | | | | | | | | |
| 兒室 | 44 | | | | | | | | | | | | | |
| 鹿神帝官 | 8 | | | | | | | | | | | | | |
| | 70 | | | | | | | | | | | | | |
| | 9 | | | | | | | | | | | | | |
| | 17 | | | | | | | | | | | | | |
| | 63 | | | | | | | | | | | | | |
| | 220 | | | | | | | | | | | | | |
| | 283 | | | | | | | | | | | | | |
| | 413 | | | | | | | | | | | | | |
| | 388 | | | | | | | | | | | | | |
| | 129 | | | | | | | | | | | | | |
| | 79 | | | | | | | | | | | | | |
| | 25 | | | | | | | | | | | | | |
| | 95 | | | | | | | | | | | | | |
| | 46 | | | | | | | | | | | | | |
| | * 89 | | | | | | | | | | | | | |
| | * 41 | | | | | | | | | | | | | |
| | 203 | | | | | | | | | | | | | |
| | 204 | | | | | | | | | | | | | |
| | 250 | | | | | | | | | | | | | |
| | 146 | | | | | | | | | | | | | |
| | 295 | | | | | | | | | | | | | |
| | 43 | | | | | | | | | | | | | |
| | 33 | | | | | | | | | | | | | |

備考 不表ハ農林省統計表ニ據ル

別種牝牛頭數
種類別種牝牛頭數

| 計 | 外 國 種 | | | | | | | | | | 其他 | 計 | 合 計 | | |
|----|------------|-----------|-----------|------------|----------|------------|-----------------|-----------|------------------|----------------------------|----|---|-----|-----|-----|
| | ホルン タイン | エア シヤ- | シヤ- シ- | シヨ- トホ- | デヴオ ン | シムメ ンター | ブラウ ンスオ ス | ガ-ン シ- | フレンチ カナデ ア | アバ- デア イ- シカ ス | | | | | |
| 3 | 545 | 99 | | 17 | | | | | | | | | | 661 | 664 |
| 26 | 25 | | | 6 | | | | | | | | | | 31 | 57 |
| 55 | 104 | | | 43 | | | | | | | | | | 147 | 202 |
| 2 | 20 | 1 | | | | | | | | | | | | 21 | 35 |
| 21 | 29 | 1 | | 6 | | | | | | | | | | 36 | 57 |
| 11 | 33 | 1 | | 1 | | | | | | | | | | 35 | 51 |
| | 23 | | | | | | | | | | | | | 23 | 35 |
| | 46 | | 1 | | | | | | | | | | | 47 | 100 |
| | 31 | | | | | | | | | | | | | 31 | 39 |
| | 52 | 1 | 2 | | | | | | | | | | | 55 | 63 |
| | 44 | | | | | | | | | | | | | 44 | 60 |
| | 128 | | 3 | | | | | | | | | | | 131 | 132 |
| 2 | 116 | | 5 | | | | | | 1 | | | | | 122 | 124 |
| | 79 | | 2 | | | | | | | | | | | 81 | 85 |
| | 53 | 1 | 1 | | | | | | | | | | | 55 | 104 |
| | 30 | | | | | | | | | | | | | 30 | 31 |
| | 45 | | | | | | | | | | | | | 45 | 64 |
| | 30 | | | | | | | | | | | | | 30 | 34 |
| 4 | 23 | | | | | | | | | | | | | 23 | 27 |
| 6 | 66 | | 2 | | | | | | | | | | | 68 | 74 |
| 8 | 63 | | | | | | | | | | | | | 63 | 128 |
| | 96 | | | | | | | | | | | | | 96 | 103 |
| 2 | 88 | | 1 | | | | | | | | | | | 89 | 120 |
| 1 | 79 | | | | | | | | | | | | | 79 | 124 |
| | 40 | | | | | | | | | | | | | 40 | 48 |
| 2 | 66 | | | | | | | | | | | | | 66 | 138 |
| 14 | 83 | | | | | | | | 1 | | | | | 84 | 107 |
| | 104 | 1 | | | | | | | | | | | | 105 | 299 |
| 9 | 18 | | | | | | | | | | | | | 18 | 44 |
| | 21 | | | | | | | | | | | | | 21 | 84 |
| | 6 | | | | | | | | | | | | | 6 | 226 |
| | 8 | 1 | | | | | | | | | | | | 9 | 292 |
| | 34 | | | | | | | | | | | | | 34 | 447 |
| 1 | 39 | | 1 | | | | | | | | | | | 40 | 429 |
| | 11 | 9 | | | | | | | | | | | | 21 | 150 |
| | 11 | | | | | | | | | | | 1 | | 11 | 90 |
| | 10 | | | | | | | | | | | | | 10 | 35 |
| 4 | 21 | | | | | | | | | | | | | 21 | 121 |
| 9 | 2 | | | | | | | | | | | | | 2 | 83 |
| 4 | 30 | | | | | | | | | | | | | 30 | 137 |
| 5 | 24 | | | | | | | | | | | | | 24 | 70 |
| 2 | 16 | | | | | | | | | | | | | 16 | 221 |
| | 15 | | | | | | | | | | | | | 17 | 221 |
| 2 | 9 | | 1 | | | | | | | | | | | 10 | 262 |
| | 13 | | | | | | | | | | | | | 13 | 159 |
| | 30 | | | | | | | | | | | | | 30 | 325 |
| 15 | 4 | | | | | | | | | | | | | 4 | 62 |
| | 3 | | 3 | | | | | | | | | | | 6 | 6 |
| 1 | 43 | 7 | | 2 | | | | | 1 | | | | | 55 | 89 |

(其ノ二) 昭和四年地方別用途別種牝牛頭數

| 地方別 | 乳用 | | | 肉用 | | | 合計 |
|-------|-----|----|-----|------|-----|----|-----|
| | 外國種 | 雜種 | 計 | 內國種 | 外國種 | 雜種 | |
| 北海道 | 644 | 2 | 646 | — | 17 | 1 | 18 |
| 道森手城田 | 25 | 15 | 40 | — | 6 | 11 | 17 |
| 北青岩宮秋 | 104 | — | 104 | — | 43 | 55 | 98 |
| 山福茨 | 21 | 2 | 23 | 12 | — | — | 12 |
| 形島城 | 30 | 5 | 35 | — | 6 | 16 | 22 |
| 木馬 | 34 | — | 34 | 16 | 1 | — | 17 |
| 群 | 23 | 11 | 34 | 2 | — | — | 2 |
| 埼千東神 | 47 | — | 47 | 37 | — | — | 53 |
| 奈 | 31 | — | 31 | * 16 | — | — | 8 |
| 湯 | 55 | — | 55 | * 5 | — | — | 8 |
| 富石福山長 | 44 | — | 44 | * 10 | — | — | 10 |
| 山川井梨野 | 131 | — | 131 | 1 | — | — | 1 |
| 岐靜愛三滋 | 122 | — | 122 | — | — | 2 | 2 |
| 都阪庫良山 | 81 | — | 81 | 1 | — | — | 1 |
| 鳥島岡廣山 | 55 | — | 55 | * 3 | — | — | 3 |
| 徳香愛高福 | 30 | — | 30 | * 1 | — | — | 1 |
| 佐長熊大宮 | 45 | — | 45 | 19 | — | — | 19 |
| 鹿神帝官 | 30 | — | 30 | 4 | — | — | 4 |
| 鳥繩有有 | 23 | 4 | 27 | — | — | — | — |
| | 68 | 6 | 74 | — | — | — | — |
| | 63 | 8 | 71 | 57 | — | — | 57 |
| | 96 | — | 96 | 7 | — | — | 7 |
| | 89 | 2 | 91 | 29 | — | — | 29 |
| | 79 | 1 | 80 | 44 | — | — | 44 |
| | 40 | — | 40 | 8 | — | — | 8 |
| | 66 | 2 | 68 | 70 | — | — | 70 |
| | 84 | 14 | 98 | 9 | — | — | 9 |
| | 105 | — | 105 | 194 | — | — | 194 |
| | 18 | 9 | 27 | 17 | — | — | 17 |
| | 21 | — | 21 | 63 | — | — | 63 |
| | 6 | — | 6 | 22 | — | — | 22 |
| | 9 | — | 9 | 283 | — | — | 283 |
| | 34 | — | 34 | 413 | — | — | 413 |
| | 40 | 1 | 41 | 388 | — | — | 388 |
| | 20 | — | 20 | 129 | 1 | — | 13 |
| | 11 | — | 11 | 79 | — | — | 79 |
| | 10 | — | 10 | 25 | — | — | 25 |
| | 21 | 4 | 25 | 9 | — | — | 9 |
| | 2 | 9 | 11 | 4 | — | — | 4 |
| | 30 | 4 | 34 | * 26 | — | — | 26 |
| | 24 | — | 24 | 41 | — | — | 41 |
| | 16 | 2 | 18 | 203 | — | — | 203 |
| | 16 | — | 16 | 204 | 1 | — | 205 |
| | 9 | 2 | 11 | 250 | — | — | 251 |
| | 13 | — | 13 | 14 | — | — | 14 |
| | 30 | — | 30 | 295 | — | — | 295 |
| | 4 | 3 | 7 | 43 | — | 12 | 55 |
| | — | — | — | — | — | — | — |
| | 51 | — | 51 | 33 | 4 | 1 | 38 |

備考 累年比較参照 *即ハ朝鮮牛ヲ示ス

(14) 帝室有、國有、檢査合格種牝牛別頭數累年比較

| 年次 | 內國種 | | | 計 | 雜種 | | | 計 |
|------------------------|--------|-------|---------|-------|--------|-------|---------|-------|
| | 帝室有種牝牛 | 國有種牝牛 | 檢査合格種牝牛 | | 帝室有種牝牛 | 國有種牝牛 | 檢査合格種牝牛 | |
| 自明治40 至同44 五箇年平均 | — | — | 1 366 | 1 366 | — | — | 3 038 | 3 038 |
| 自大正5 至同10 五箇年平均 | — | 57 | 2 363 | 2 420 | — | 56 | 1 670 | 1 726 |
| 自大正10 至同15 五箇年平均 | — | 128 | 3 254 | 3 382 | — | 22 | 789 | 811 |
| 大正 8 | — | 129 | 3 395 | 3 524 | — | 22 | 785 | 807 |
| 9 | — | 127 | 3 423 | 3 550 | — | 15 | 721 | 736 |
| 10 | — | 140 | 3 676 | 3 816 | — | 12 | 715 | 727 |
| 11 | — | 153 | 3 520 | 3 673 | — | 8 | 608 | 616 |
| 12 | — | 158 | 3 526 | 3 684 | — | 6 | 557 | 563 |
| 13 | — | 160 | 3 493 | 3 653 | — | 7 | 514 | 521 |
| 14 | — | 136 | 3 439 | 3 575 | — | 5 | 449 | 454 |
| 昭和 1 | — | 107 | 3 464 | 3 571 | — | 2 | 343 | 345 |
| 2 | — | 72 | 3 585 | 3 657 | — | 3 | 296 | 296 |
| 3 | — | 48 | 3 643 | 3 691 | — | 2 | 232 | 234 |
| 4 | — | 33 | 3 681 | 3 714 | — | 1 | 208 | 209 |
| 年次 | 外國種 | | | 計 | 合計 | | | 計 |
| | 帝室有種牝牛 | 國有種牝牛 | 檢査合格種牝牛 | | 帝室有種牝牛 | 國有種牝牛 | 檢査合格種牝牛 | |
| 自明治40 至同44 五箇年平均 | 11 | — | 1 461 | 1 472 | 11 | — | 5 855 | 5 876 |
| 自大正5 至同10 五箇年平均 | 7 | 232 | 1 826 | 2 066 | 7 | 345 | 5 859 | 6 211 |
| 自大正10 至同15 五箇年平均 | 7 | 206 | 1 881 | 2 094 | 7 | 356 | 5 924 | 6 287 |
| 大正 8 | 7 | 205 | 1 873 | 2 085 | 7 | 356 | 6 053 | 6 416 |
| 9 | 8 | 185 | 1 897 | 2 091 | 8 | 328 | 6 041 | 6 377 |
| 10 | 8 | 154 | 2 019 | 2 181 | 8 | 306 | 6 410 | 6 724 |
| 11 | 7 | 128 | 2 164 | 2 299 | 7 | 287 | 6 292 | 6 588 |
| 12 | 6 | 118 | 2 158 | 2 282 | 6 | 282 | 6 241 | 6 529 |
| 13 | 5 | 119 | 2 370 | 2 494 | 5 | 286 | 6 377 | 6 668 |
| 14 | 4 | 95 | 2 540 | 2 639 | 4 | 236 | 6 428 | 6 768 |
| 昭和 1 | 3 | 75 | 2 718 | 2 796 | 3 | 184 | 6 525 | 6 712 |
| 2 | 5 | 61 | 2 826 | 2 892 | 5 | 135 | 6 707 | 6 848 |
| 3 | 5 | 48 | 2 845 | 2 898 | 5 | 98 | 6 720 | 6 823 |
| 4 | 6 | 55 | 2 675 | 2 736 | 6 | 89 | 6 564 | 6 659 |

備考 1. 自大正元年至大正五年五箇年平均中國有種牝牛ノミハ大正元年及大正四年ヲ除キタル三箇年平均トス 2. 檢査合格牛トハ種牝牛檢査法ニ依ル其ノ年ノ檢査ニ合格セルモノヲ謂フ 3. 帝室有種牝牛ハ大正元年以前ハ「ホルスタイン」種「エーアシャー」種「ブラウンスキス」種ニシテ大正十年以降ハ「ホルスタイン」種及「ジャーザー」種トス

(15) 所有者別種牡牛頭數

(其ノ一) 所有者別種牡牛年末現在總頭數

| 地方別 | 道府縣 | 市町村 | 畜産組合聯合會 | 畜産組合 | 農會有 | 産業組合 | 任意組合 | 其ノ他 | 個人有 | 計 | |
|-------|-----------------|-------------|-------------------|--------------|--------------|-----------------|------------------|-------------|-----|-----|-----|
| 大正十二年 | 897 (14.3) | 53 (0.8) | 1 134 (18.2) | 204 (3.3) | 131 (2.1) | 3 853 (61.4) | 6 272 (100.0) | | | | |
| 十四年 | 923 (14.7) | 23 (0.4) | 1 341 (21.4) | 176 (2.8) | 239 (3.8) | 3 576 (57.7) | 6 278 (100.0) | | | | |
| 昭和元年 | 1 012 (15.8) | 21 (0.3) | 1 489 (23.2) | 147 (2.3) | 249 (5.9) | 3 501 (54.5) | 6 419 (100.0) | | | | |
| 五年 | 1 071 (16.8) | 14 (0.2) | 5 1 909 (29.3) | 104 (1.6) | 26 (0.4) | 3 187 (49.0) | 6 513 (100.0) | 20 (0.3) | | | |
| 北海 | 道 | 森手 | | 231 | 2 | | 6 | | 250 | 649 | |
| | | 城田 | 2 | 5 | | | 1 | | 12 | 51 | |
| | | 形島 | | 4 | | | | | | 174 | 198 |
| | | 城木 | | 5 | | | 10 | | | 7 | 33 |
| | | 馬 | | 18 | | | | | | 8 | 45 |
| | | 玉 | | 5 | | | | | | 23 | 52 |
| | | 葉 | | 1 | | | | | 8 | 42 | 55 |
| | | 京 | | | | | | | | 62 | 91 |
| | | 川 | | 4 | | | | | | 29 | 39 |
| | | 湯 | 2 | 5 | | | 6 | | 2 | 51 | 67 |
| | | 山 | | | | | | | | 43 | 49 |
| | | 井 | | | | | 2 | | 1 | 70 | 111 |
| | | 梨 | | | | | | | | 84 | 100 |
| 奈 | 道 | 山 | | 3 | | | 1 | 3 | 20 | 105 | |
| | | 川 | | 5 | | | | | 28 | 33 | |
| | | 井 | | 37 | | | 3 | | 26 | 71 | |
| | | 梨 | | 11 | | | | | 19 | 34 | |
| | | 野 | 1 | 19 | | | 1 | | 16 | 24 | |
| | | 阜 | | | | | | | 44 | 65 | |
| | | 岡 | | 38 | | 1 | 2 | 3 | | 59 | 114 |
| | | 重 | | 3 | | 2 | 2 | 14 | 4 | 51 | 98 |
| | | 賀 | | 14 | | 4 | 1 | | | 103 | 130 |
| | | 都 | | 2 | | 2 | 7 | | | 95 | 133 |
| | | 阪 | | 2 | | 7 | | | | 41 | 52 |
| | | 庫 | | | | 11 | | | | 73 | 151 |
| | | 良 | 147 | | | 65 | | | | 112 | 113 |
| 歌 | 道 | 山 | | 123 | | | 2 | | 34 | 307 | |
| | | 取 | | 11 | | | | | 20 | 37 | |
| | | 根 | | 16 | | | 3 | | 14 | 68 | |
| | | 山 | | 53 | | | | 2 | | 102 | 196 |
| | | 島 | | 98 | | | | | 14 | 124 | 287 |
| | | 岡 | | 27 | | 154 | | 6 | 1 | 290 | 493 |
| | | 廣 | | 7 | | 328 | | | | 50 | 387 |
| | | 山 | | 38 | | 18 | | 34 | | 57 | 151 |
| | | 德 | | 2 | | 67 | | | | 28 | 98 |
| | | 香 | | 1 | | 19 | | | | 18 | 38 |
| | | 愛 | | 46 | | 10 | | | | 61 | 119 |
| | | 高 | | 3 | | 32 | | | | 35 | 70 |
| | | 福 | | 33 | | 33 | 41 | | 5 | 40 | 152 |
| 佐 | | | | 22 | | | 11 | 34 | 68 | | |
| 長 | | | | 89 | 3 | | 15 | 93 | 200 | | |
| 熊 | | | | 144 | | | | 82 | 230 | | |
| 兒 | 道 | 大 | | 50 | | | | | 196 | 249 | |
| | | 宮 | | 30 | | | | 18 | 119 | 176 | |
| | | 鹿 | | 41 | | | | 1 | 161 | 346 | |
| 沖 | | 24 | | | 1 | | | 34 | 63 | | |

備考 1. 本表ハ道府縣ノ報告ニ據ル

2. 括弧内ノ數字ハ總計ヲ百トシタル指數ヲ示ス

(其ノ二) 所有者別役肉用種牡牛年末現在頭數

| 地方別 | 道府縣 | 市町村 | 畜産組合聯合會 | 畜産組合 | 農會有 | 産業組合 | 任意組合 | 其ノ他 | 個人有 | 計 |
|-------|---------------|-------------|-------------------|--------------|--------------|-----------------|------------------|----------|-----|----|
| 大正十二年 | 567 (14.7) | 48 (1.2) | 868 (23.3) | 187 (4.9) | 59 (1.5) | 2 097 (54.5) | 3 846 (100.0) | | | |
| 十四年 | 615 (17.3) | 17 (0.5) | 1 225 (28.8) | 166 (4.7) | 116 (3.3) | 1 627 (45.7) | 3 560 (100.0) | | | |
| 昭和元年 | 681 (18.8) | 15 (0.4) | 1 122 (31.0) | 139 (3.8) | 111 (3.1) | 1 557 (43.0) | 3 625 (100.0) | | | |
| 五年 | 644 (17.8) | 11 (0.3) | 3 1 414 (35.8) | 97 (2.5) | 21 (0.1) | 1 113 (2.9) | 3 841 (100.0) | 3 (0) | | |
| 北海 | 道 | 森手 | | | | | | | 5 | 15 |
| | | 城田 | | 2 | | | | | 6 | 32 |
| | | 形島 | | | | | | | 8 | 98 |
| | | 城木 | | | | | | | 7 | 11 |
| | | 馬 | | | | | | | | 18 |
| | | 玉 | | | | | | | | 1 |
| | | 葉 | | | | | | | | 2 |
| | | 京 | | | | | | | | 1 |
| | | 川 | | | | | | | | 1 |
| | | 湯 | | | | | | | | 2 |
| | | 山 | | | | | | | | 2 |
| | | 井 | | | | | | | | 1 |
| | | 梨 | | | | | | | | 1 |
| 奈 | 道 | 山 | | | | | | | | 1 |
| | | 川 | | | | | | | | 2 |
| | | 井 | | | | | | | | 2 |
| | | 梨 | | | | | | | | 4 |
| | | 野 | | | | | | | | 16 |
| | | 阜 | | | | | | | | 4 |
| | | 岡 | | | | | | | | 20 |
| | | 重 | | | | | | | | 29 |
| | | 賀 | | | | | | | | |
| | | 都 | | | | | | | | |
| | | 阪 | | | | | | | | |
| | | 庫 | | | | | | | | |
| | | 良 | | | | | | | | |
| 歌 | 道 | 山 | | | | | | | | 1 |
| | | 取 | | | | | | | | 2 |
| | | 根 | | | | | | | | 16 |
| | | 山 | | | | | | | | 4 |
| | | 島 | | | | | | | | 20 |
| | | 岡 | | | | | | | | 29 |
| | | 廣 | | | | | | | | |
| | | 山 | | | | | | | | |
| | | 德 | | | | | | | | |
| | | 香 | | | | | | | | |
| | | 愛 | | | | | | | | |
| | | 高 | | | | | | | | |
| | | 福 | | | | | | | | |
| 佐 | | | | | | | | | | |
| 長 | | | | | | | | | | |
| 兒 | 道 | 大 | | | | | | | | 1 |
| | | 宮 | | | | | | | | 9 |
| | | 鹿 | | | | | | | | 1 |
| 沖 | | | | | | | | | 1 | |

備考 用途別ニ付テハ別表「用途別種牡牛頭數表」ノ備考ニ參照

(其ノ三) 所有者別乳

| 地方別 | 道縣 | 府有 | 市町有 | 畜産組合聯合會有 | 畜産組合有 | 農會有 | 産業組合有 | 任意組合有 | 其ノ他 | 個人有 | 計 |
|----------|--------|----|-------|----------|-------|-------|-------|-------|-----|--------|---------|
| 大正十二年 | 330 | — | 5 | 246 | — | 17 | — | 72 | — | 1 756 | 2 426 |
| 十四年 | (13.5) | — | (0.2) | (10.1) | — | (0.7) | — | (3.0) | — | (72.4) | (100.0) |
| 昭和元年 | 308 | — | 6 | 315 | — | 10 | — | 123 | — | 1 956 | 2 718 |
| 五年 | (11.3) | — | (0.2) | (11.6) | — | (0.4) | — | (4.5) | — | (72.0) | (100.0) |
| 道 | 331 | — | 6 | 357 | — | 8 | — | 138 | — | 1 944 | 2 794 |
| 府 | (11.8) | — | (0.2) | (13.1) | — | (0.3) | — | (4.9) | — | (79.5) | (100.0) |
| 市 | 447 | — | 3 | 495 | — | 7 | — | 47 | — | 1 333 | 2 672 |
| 町 | (16.7) | — | (0.1) | (18.5) | — | (0.3) | — | (1.5) | — | (1.1) | (100.0) |
| 畜産組合聯合會有 | — | — | — | — | — | — | — | — | — | — | — |
| 畜産組合有 | — | — | — | 231 | — | 2 | — | — | — | 245 | 634 |
| 農會有 | — | — | — | — | — | — | — | — | — | 6 | 19 |
| 産業組合有 | — | — | — | — | — | — | — | — | — | 92 | 100 |
| 任意組合有 | — | — | — | — | — | — | — | — | — | 7 | 22 |
| 其ノ他 | — | — | — | — | — | — | — | — | — | 8 | 27 |
| 個人有 | — | — | — | — | — | — | — | — | — | 22 | 36 |
| 計 | — | — | — | — | — | — | — | — | — | 40 | 48 |
| 道 | — | — | — | — | — | — | — | — | — | 27 | 43 |
| 府 | — | — | — | — | — | — | — | — | — | 33 | 37 |
| 市 | — | — | — | — | — | — | — | — | — | 42 | 57 |
| 町 | — | — | — | — | — | — | — | — | — | 33 | 37 |
| 畜産組合聯合會有 | — | — | — | — | — | — | — | — | — | 55 | 114 |
| 畜産組合有 | — | — | — | — | — | — | — | — | — | 68 | 109 |
| 農會有 | — | — | — | — | — | — | — | — | — | 80 | 95 |
| 産業組合有 | — | — | — | — | — | — | — | — | — | 15 | 56 |
| 任意組合有 | — | — | — | — | — | — | — | — | — | 28 | 32 |
| 其ノ他 | — | — | — | — | — | — | — | — | — | 19 | 30 |
| 個人有 | — | — | — | — | — | — | — | — | — | 15 | 23 |
| 計 | — | — | — | — | — | — | — | — | — | 44 | 65 |

2 綿 (I) 綿羊飼養戸數飼

| 年次 | 飼養戸數 | | | | | 總頭數 | | |
|--------------------|----------------|-------|-------|-----------|----------|-----------------|--------|-------|
| | 總數 | 一頭 | 二頭 | 三頭又 五頭 | 五頭 以上 | 總數 | 牝 | 牡 |
| 自明治40 至同44 五年平均 | — | — | — | — | — | 3 508 (100) | 2 475 | 1 033 |
| 自大正1 至同5 五年平均 | — | — | — | — | — | 3 033 (85) | 2 130 | 903 |
| 自大正6 至同10 五年平均 | — | — | — | — | — | 6 124 (174) | 4 568 | 1 568 |
| 大正9 | — | — | — | — | — | 8 143 (232) | 6 229 | 1 914 |
| 10 | — | — | — | — | — | 9 383 (267) | 7 179 | 2 204 |
| 11 | 1 461 (100) | 375 | 493 | 359 | 234 | 11 456 (325) | 8 949 | 2 507 |
| 12 | 1 843 (125) | 522 | 538 | 484 | 299 | 14 956 (425) | 11 463 | 3 487 |
| 13 | 2 412 (165) | 672 | 789 | 555 | 396 | 15 716 (448) | 12 370 | 3 340 |
| 14 | 2 844 (195) | 907 | 879 | 635 | 423 | 17 359 (495) | 13 235 | 4 124 |
| 昭和1 | 3 403 (233) | 1 148 | 1 017 | 753 | 485 | 17 901 (510) | 13 431 | 4 470 |
| 2 | 3 612 (247) | 1 305 | 1 057 | 738 | 502 | 18 788 (535) | 14 311 | 4 477 |
| 3 | 4 038 (276) | 1 408 | 1 182 | 887 | 561 | 19 495 (556) | 14 195 | 5 300 |
| 4 | 4 698 (325) | 1 773 | 1 340 | 947 | 638 | 20 728 (591) | 14 983 | 5 745 |

備考 1. 本表ハ農商務統計表及農林省統計表ニ據ル(飼養頭數ハ年末現在ヲ示ス)但シ大正十一年ノ神奈川縣ノ數不明ニ付大正十二年ノ同縣ノ數ヲ計上セリ
2. 括弧内ノ數字中飼養戸數ハ大正十一年ヲ百トシ、飼養頭數ハ自明治四十年至同四十四

用種牡牛年末現存頭數

| 地方別 | 道縣 | 府有 | 市町有 | 畜産組合聯合會有 | 畜産組合有 | 農會有 | 産業組合有 | 任意組合有 | 其ノ他 | 個人有 | 計 |
|------|----|----|-----|----------|-------|-----|-------|-------|-----|-----|-----|
| 岐阜 | 12 | — | — | — | — | — | — | 2 | 3 | — | 43 |
| 靜岡 | 3 | — | — | — | — | — | — | 2 | 13 | 4 | 47 |
| 愛知 | — | — | — | — | — | — | — | 1 | — | — | 83 |
| 三重 | 1 | — | — | — | — | — | — | — | — | — | 66 |
| 滋賀 | 1 | — | — | — | — | — | — | 7 | — | — | 41 |
| 京都 | — | — | — | — | — | — | — | — | — | — | 73 |
| 大阪 | — | — | — | — | — | — | — | — | — | — | 103 |
| 兵庫 | 41 | — | — | — | — | — | — | — | — | — | 33 |
| 奈良 | — | — | — | — | — | — | — | 2 | — | — | 20 |
| 和歌山 | 3 | — | — | — | — | — | — | — | — | — | 12 |
| 鳥取 | — | — | — | — | — | — | — | — | — | — | 6 |
| 島根 | 5 | — | — | — | — | — | — | — | — | — | 1 |
| 岡山 | 20 | — | — | — | — | — | — | 1 | — | — | 13 |
| 廣島 | 3 | — | — | — | — | — | — | — | — | — | 28 |
| 山口 | 14 | — | — | — | — | — | — | — | — | — | 6 |
| 徳島 | 2 | — | — | — | — | — | — | — | — | — | 7 |
| 香川 | 1 | — | — | — | — | — | — | — | — | — | 6 |
| 高松 | 2 | — | — | — | — | — | — | — | — | — | 21 |
| 愛媛 | — | — | — | — | — | — | — | — | — | — | 10 |
| 福岡 | 3 | — | — | — | — | — | — | — | 5 | — | 23 |
| 佐賀 | — | — | — | — | — | — | — | — | — | — | 23 |
| 長門 | — | — | — | — | — | — | — | — | — | — | 15 |
| 熊野 | 4 | — | — | — | — | — | — | — | — | — | 15 |
| 大宮 | — | — | — | — | — | — | — | — | — | — | 11 |
| 鹿嶋 | — | — | — | — | — | — | — | — | — | — | 14 |
| 大宮鹿嶋 | 1 | — | — | — | — | — | — | — | — | — | 13 |
| 鹿嶋沖 | — | — | — | — | — | — | — | — | — | — | 5 |

備考 用途別ニ付テハ別表「用途別種牡牛頭數表」ノ備考欄參照

羊 養頭數累年比較

| 總數 | 滿一年以上 | | 滿一年未滿 | |
|--------|--------|-------|-------|--------|
| | 牝 | 牡 | 牝 | 牡 |
| 8 827 | 7 476 | 1 351 | 2 629 | 47 229 |
| 11 695 | 9 844 | 2 051 | 3 055 | 55 950 |
| 12 821 | 10 695 | 2 126 | 2 889 | 62 376 |
| 14 291 | 11 405 | 2 886 | 3 068 | 68 732 |
| 14 506 | 11 431 | 3 075 | 3 395 | 69 791 |
| 15 179 | 12 194 | 2 985 | 3 609 | 72 145 |
| 15 581 | 11 995 | 3 585 | 3 914 | 74 120 |
| 16 139 | 12 312 | 3 827 | 4 589 | 87 692 |

年五箇年平均數ヲ百トセル指數ヲ示ス

(2) 緬羊移動頭

| 年次 | 増 | | | | | | 總數 |
|------------------------|----------------|-------|-------|-------|------|-------|----------------|
| | 生産頭數 | | | 輸入頭數 | 移入頭數 | 計 | |
| | 總數 | 牝 | 牡 | | | | |
| 自明治40 至同44 五箇年平均 | 1 114 (100) | 606 | 509 | — | — | 1 114 | 362 (100) |
| 自大正1 至同5 五箇年平均 | 833 (75) | 445 | 388 | — | — | 833 | 292 (81) |
| 自大正6 至同10 五箇年平均 | 1 708 (153) | 916 | 792 | — | — | 1 708 | 614 (170) |
| 大正 9 | 2 243 (201) | 1 187 | 1 056 | 1 731 | — | 3 974 | 769 (212) |
| 、 10 | 3 073 (278) | 1 646 | 1 447 | 1 498 | — | 4 591 | 1 177 (325) |
| 、 11 | 3 647 (327) | 1 874 | 1 773 | 1 416 | — | 5 054 | 1 844 (510) |
| 、 12 | 5 008 (450) | 2 582 | 2 426 | 1 191 | — | 6 199 | 2 441 (674) |
| 、 13 | 5 146 (462) | 2 673 | 2 473 | 641 | — | 5 787 | 2 125 (587) |
| 、 14 | 5 159 (463) | 2 708 | 2 451 | 478 | — | 5 637 | 1 994 (551) |
| 昭和 1 | 5 845 (525) | 3 169 | 2 656 | 466 | — | 6 311 | 2 111 (583) |
| 、 2 | 5 475 (491) | 2 956 | 2 519 | 561 | — | 6 036 | 2 074 (573) |
| 、 3 | 5 587 (502) | 3 022 | 2 565 | 507 | — | 6 094 | 2 727 (753) |
| 、 4 | 6 064 (544) | 3 380 | 2 684 | 507 | — | 6 571 | 2 096 (579) |

備考 1. 本表中生産、斃死、屠殺頭數ハ農商務統計表及農林省統計表ニ據ル
但シ大正十一年ノ神奈川縣ノ數不明ニ付大正十年ノ同縣ノ數ヲ計上セリ
2. 輸入頭數ハ自大正九年至同十一年ハ畜産局ノ調査ニ大正十二年以後ハ各稅關ノ報告ニ
3. 括弧内ノ數字ハ自明治四十年至同四十四年五箇年平均數ヲ百トセル指數ヲ示ス

數累年比較

| 減 | | | | | | | |
|-------|-------|--------------|-----|-----|------|------|-------|
| 死頭數 | | 屠殺頭數 | | | 輸出頭數 | 移出頭數 | 計 |
| 牝 | 牡 | 總數 | 牝 | 牡 | | | |
| 213 | 149 | 629 (100) | 584 | 245 | — | — | 991 |
| 181 | 111 | 651 (103) | 459 | 192 | — | — | 943 |
| 367 | 246 | 171 (27) | 41 | 130 | — | — | 785 |
| 428 | 341 | 223 (35) | 38 | 185 | — | — | 992 |
| 736 | 441 | 209 (33) | 87 | 122 | — | — | 1 386 |
| 1 051 | 793 | 336 (53) | 99 | 237 | — | — | 2 180 |
| 1 474 | 967 | 301 (48) | 115 | 186 | — | — | 2 742 |
| 1 236 | 889 | 405 (64) | 129 | 276 | — | — | 2 530 |
| 1 148 | 846 | 610 (96) | 246 | 364 | — | — | 2 604 |
| 1 314 | 797 | 437 (69) | 133 | 304 | — | — | 2 548 |
| 1 434 | 640 | 688 (109) | 164 | 524 | — | — | 2 762 |
| 1 659 | 1 068 | 907 (144) | 256 | 651 | — | — | 3 634 |
| 1 392 | 704 | 874 (139) | 255 | 639 | — | — | 2 970 |

據ル

(4) 羊毛産額累年比較

| 年次 | 剪毛頭數 | 羊毛生産高 | |
|----------------------|--------|---------|--------|
| | | 實數 | 指數 |
| 自大正 1 至同 5 五箇年平均 | 2 897 | 17 385 | 100.0 |
| 自大正 6 至同 10 五箇年平均 | 4 862 | 30 746 | 176.8 |
| 大 正 9 | 4 683 | 30 439 | 175.1 |
| 〃 10 | 8 519 | 55 373 | 318.5 |
| 〃 11 | 9 741 | 63 316 | 364.2 |
| 〃 12 | 11 384 | 73 996 | 425.6 |
| 〃 13 | 14 950 | 104 650 | 601.9 |
| 〃 14 | 15 710 | 109 970 | 632.5 |
| 昭 和 1 | 17 359 | 121 513 | 698.9 |
| 〃 2 | 17 901 | 125 306 | 720.7 |
| 〃 3 | 18 791 | 131 537 | 756.6 |
| 〃 4 | 19 495 | 136 465 | 784.91 |

- 備考 1. 本表ハ農林省統計表ニ據ル前年末現在飼養頭數ヲ剪毛頭數トス
 2. 羊毛生産高ハ一頭一箇年平均産毛量(推定汚毛量)ヲ大正七年迄ハ六封度同八年ヨリ同十二年迄ハ六封度半同十三年以後ハ七封度トシテ剪毛頭數ニ乗シタルモノナリ
 3. 指數ハ自大正元年至同五年五箇年平均數ヲ百トス

(附) 陸軍千住製絨所内地産羊毛購買額
(其ノ一) 累年比較

| 年次 | 種 | | | | | 雜種 | |
|--------|-----------|-----------|-----------|------------|-------------|------------|------------|
| | 汚毛量 | 平均歩留 | 純毛量 | 平均單價 | 價額 | | |
| 大 正 12 | 21 856.17 | 39.69 | 8 678.46 | 2.076 | 18 193.932 | 25 930.35 | |
| 〃 13 | 52 697.45 | 39.43 | 20 777.67 | 2.863 | 59 496.178 | 36 707.99 | |
| 〃 14 | 40 371.12 | 41.30 | 16 673.73 | 2.622 | 43 720.100 | 34 419.43 | |
| 昭 和 1 | 48 434.21 | 41.72 | 20 208.96 | 1.957 | 39 555.124 | 35 028.29 | |
| 〃 2 | 51 135.18 | 45.80 | 23 419.08 | 1.965 | 46 051.434 | 37 373.03 | |
| 〃 3 | 58 597.70 | 48.24 | 28 276.94 | 1.685 | 47 658.447 | 37 735.90 | |
| 〃 4 | 64 517 | 46.38 | 29 924.19 | 1.546 | 46 275.347 | 37 527.22 | |
| 年次 | 種 | | | | 合 計 | | |
| | 平均歩留 | 純毛量 | 平均單價 | 價額 | 汚毛量 | 純毛量 | 價額 |
| 大 正 12 | 49.57 | 12 845.13 | 1.422 | 18 283.598 | 47 786.52 | 21 523.59 | 36 477.530 |
| 〃 13 | 52.01 | 19 091.83 | 1.804 | 34 439.966 | 89 405.44 | 39 869.50 | 93 936.144 |
| 〃 14 | 52.79 | 18 170.82 | 1.803 | 32 772.580 | 74 790.55 | 34 844.55 | 76 492.680 |
| 昭 和 1 | 51.20 | 17 937.45 | 1.366 | 24 879.017 | 38 462.50 | 38 146.41 | 64 434.141 |
| 〃 2 | 54.03 | 20 195.90 | 1.527 | 30 847.587 | 88 508.21 | 43 614.98 | 76 899.021 |
| 〃 3 | 53.09 | 20 036.76 | 1.327 | 26 591.284 | 96 323.60 | 48 313.70 | 74 449.727 |
| 〃 4 | 52.12 | 19 559.96 | 1.359 | 26 584.384 | 102 044.947 | 49 484.150 | 71 859.731 |

- 備考 1. 本表ハ陸軍千住製絨所調査ニ據ル

(其ノ二) 昭和四年

| 地方別 | 種 | | | | | | |
|-----|-----------|-----------|-----------|-----------|------------|------------|-----------|
| | 汚毛量 | 平均歩留 | 純毛量 | 純毛單價 | 金額 | 汚毛量 | |
| | 封度 | % | 封度 | 円 | 円 | 封度 | |
| 北海 | 道森手 | 27 295.05 | 46.66 | 12 738.25 | 1.506 | 19 184.837 | 20 183.00 |
| | | 915.50 | 45.97 | 420.94 | 1.533 | 645.48 | 358.50 |
| | | 3 790.00 | 45.89 | 1 739.02 | 1.541 | 2 779.911 | 1 337.00 |
| | | 9 847.90 | 45.95 | 4 613.18 | 1.523 | 7 489.073 | 2 924.60 |
| 山福茨 | 形島城 | 1 008.50 | 47.51 | 479.19 | 1.632 | 781.877 | 2 154.00 |
| | | 7 797.28 | 45.17 | 3 522.40 | 1.562 | 5 501.533 | 4 728.52 |
| | | 227.50 | 46.20 | 105.72 | 1.471 | 155.594 | 200.50 |
| | | 2 602.50 | 45.42 | 1 182.22 | 1.508 | 1 900.412 | 93.00 |
| 埼千東 | 玉葉京 | 203.50 | 43.84 | 89.22 | 0.970 | 85.590 | 79.50 |
| | | 2 328.00 | 41.30 | 961.48 | 1.502 | 1 444.353 | 297.00 |
| | | 391.50 | 45.29 | 177.33 | 1.532 | 271.773 | 610.00 |
| | | 107.50 | 46.27 | 49.75 | 1.429 | 71.117 | 41.00 |
| 富石福 | 山川井 | — | — | — | — | — | — |
| | | 53.50 | 54.92 | 29.38 | 1.859 | 54.438 | — |
| | | 53.50 | 46.00 | 24.61 | 1.500 | 35.911 | 26.00 |
| | | 26.00 | 49.80 | 12.95 | 1.409 | 18.249 | 41.50 |
| 岐靜愛 | 阜岡知 | 46.50 | 44.77 | 20.82 | 1.550 | 32.394 | — |
| | | 172.00 | 50.38 | 138.05 | 1.320 | 183.114 | 41.50 |
| | | 25.50 | 47.02 | 11.99 | 1.500 | 117.983 | 16.50 |
| | | — | — | — | — | — | 19.00 |
| 京大兵 | 都阪庫 | 29.50 | 48.00 | 14.16 | 1.500 | 21.240 | 59.50 |
| | | — | — | — | — | — | — |
| | | — | — | — | — | — | — |
| | | — | — | — | — | — | — |
| 鳥島岡 | 取根山 | 6.50 | 43.00 | 3.12 | 0.750 | 2.340 | 21.50 |
| | | — | — | — | — | — | — |
| | | 87.50 | 47.03 | 41.15 | 1.491 | 62.321 | 78.50 |
| | | 242.00 | 44.37 | 107.38 | 1.486 | 159.772 | 137.50 |
| 德香愛 | 烏川渡 | 123.50 | 47.94 | 59.20 | 1.594 | 94.372 | 79.50 |
| | | 877.50 | 51.79 | 464.83 | 1.632 | 758.927 | 497.00 |
| | | 418.50 | 47.15 | 197.33 | 1.570 | 309.940 | 185.00 |
| | | 12.00 | 46.58 | 5.59 | 1.382 | 7.727 | 95.00 |
| 佐長熊 | 賀崎本 | 59.00 | 48.05 | 28.35 | 1.564 | 44.347 | 16.00 |
| | | 1 443.00 | 48.19 | 695.50 | 1.551 | 1 084.770 | 344.00 |
| | | 1 209.00 | 45.24 | 547.01 | 1.544 | 845.041 | 1 525.50 |
| | | 91.50 | 49.10 | 44.93 | 1.605 | 72.101 | 137.50 |
| 鹿兒 | 島繩 | — | — | — | — | — | — |
| | | — | — | — | — | — | — |
| | | — | — | — | — | — | — |
| | | — | — | — | — | — | — |
| 計 | 64 454.23 | 46.38 | 29 924.19 | 1 546 | 46 230.100 | 37 398.72 | |

備考 1. 本表ハ陸軍千住製絨所調査ニ據ル

度地方別

| 雜 | 種 | | | | 合 計 | | |
|---|-------|-----------|-------|------------|------------|------------|-------|
| | 平均歩留 | 純毛量 | 純毛單價 | 金額 | 汚毛量 | 金額 | 汚毛單價 |
| | % | 封度 | 円 | 円 | 封度 | 円 | 円 |
| | 52.47 | 10 595.31 | 1.289 | 13 665.193 | 47 478.05 | 32 850.030 | 0.692 |
| | 51.54 | 185.39 | 0.936 | 173.446 | 1 274.00 | 819.094 | 0.643 |
| | 52.95 | 708.01 | 1.237 | 876.032 | 5 127.00 | 3 655.943 | 0.713 |
| | 49.88 | 1 458.90 | 1.350 | 1 969.990 | 12 772.50 | 9 459.063 | 0.741 |
| | 53.72 | 185.61 | 1.263 | 234.496 | 1 328.50 | 986.926 | 0.743 |
| | 55.45 | 1 194.55 | 1.458 | 1 742.802 | 3 162.50 | 2 524.692 | 0.798 |
| | 50.69 | 2 397.16 | 1.428 | 3 423.498 | 12 525.90 | 8 925.031 | 0.713 |
| | 50.51 | 101.31 | 1.295 | 131.238 | 428.00 | 286.832 | 0.670 |
| | 50.48 | 46.94 | 1.321 | 62.042 | 2 695.50 | 1 962.654 | 0.728 |
| | 52.33 | 53.38 | 1.247 | 66.595 | 1 042.00 | 789.481 | 0.758 |
| | 49.84 | 36.63 | 1.073 | 42.528 | 283.00 | 129.124 | 0.456 |
| | 51.74 | 153.69 | 1.301 | 200.019 | 2 625.00 | 1 644.382 | 0.626 |
| | 52.73 | 322.10 | 1.329 | 428.368 | 1 001.50 | 700.141 | 0.699 |
| | 56.01 | 22.97 | 1.229 | 28.240 | 148.50 | 99.357 | 0.669 |
| | 54.84 | 41.96 | 1.095 | 46.016 | 102.00 | 61.293 | 0.601 |
| | — | — | — | — | — | — | — |
| | — | — | — | — | — | — | — |
| | 52.53 | 13.66 | 1.400 | 19.124 | 53.50 | 54.638 | 1.021 |
| | 50.50 | 20.81 | 0.981 | 20.436 | 79.50 | 56.039 | 0.705 |
| | 55.05 | 4.68 | 0.800 | 3.744 | 67.50 | 38.685 | 0.573 |
| | — | — | — | — | 94.00 | 50.191 | 0.534 |
| | — | — | — | — | 46.50 | 32.394 | 0.697 |
| | 50.94 | 21.14 | 1.077 | 22.772 | 315.50 | 205.886 | 0.653 |
| | 53.09 | 8.76 | 1.103 | 9.664 | 42.00 | 27.649 | 0.653 |
| | — | — | — | — | — | — | — |
| | 48.00 | 9.12 | 1.200 | 10.944 | 19.00 | 10.944 | 0.576 |
| | 47.42 | 28.22 | 1.058 | 29.864 | 89.00 | 51.104 | 0.574 |
| | — | — | — | — | — | — | — |
| | — | — | — | — | — | — | — |
| | 47.04 | 14.95 | 1.000 | 14.950 | 227.00 | 177.715 | 0.783 |
| | 50.00 | 10.75 | 0.500 | 5.375 | 28.00 | 7.715 | 0.276 |
| | — | — | — | — | — | — | — |
| | 53.45 | 41.96 | 1.068 | 44.824 | 166.00 | 107.145 | 0.645 |
| | 48.90 | 67.24 | 0.989 | 66.513 | 379.50 | 226.285 | 0.592 |
| | 51.10 | 102.20 | 1.165 | 119.108 | 304.00 | 187.330 | 0.616 |
| | 49.84 | 39.63 | 1.073 | 42.528 | 203.00 | 136.900 | 0.674 |
| | 52.29 | 259.83 | 1.583 | 411.551 | 1 394.50 | 1 170.478 | 0.839 |
| | 52.45 | 97.04 | 1.088 | 105.578 | 603.50 | 415.518 | 0.689 |
| | 50.31 | 47.80 | 1.000 | 47.800 | 107.00 | 55.527 | 0.519 |
| | 46.00 | 18.17 | 1.011 | 18.376 | 110.50 | 63.881 | 0.578 |
| | — | — | — | — | — | — | — |
| | 52.00 | 8.32 | 1.119 | 9.984 | 75.00 | 54.329 | 0.724 |
| | 48.71 | 167.58 | 1.003 | 168.164 | 1 787.00 | 1 252.940 | 0.745 |
| | 52.36 | 798.93 | 1.210 | 967.700 | 2 734.50 | 1 812.741 | 0.663 |
| | 52.46 | 72.14 | 1.545 | 111.492 | 229.00 | 183.597 | 0.801 |
| | 49.90 | 133.99 | 1.128 | 151.214 | 704.00 | 446.634 | 0.637 |
| | — | — | — | — | — | — | — |
| | — | — | — | — | — | — | — |
| | 52.12 | 19 559.96 | 1.359 | 25 492.208 | 101 852.95 | 71 722.308 | 0.704 |

(5) 綿羊肉産額累年比較

| 年次 | 屠殺頭數 | | | 肉量 | | | 價額 | | |
|----------------------|------|-----|-----|-------|-------|-------|--------|-------|--------|
| | 總數 | 牝 | 牡 | 總數 | 牝 | 牡 | 總數 | 牝 | 牡 |
| 明治 40 至同 44 五箇年平均 | 829 | 245 | 584 | 6 767 | 1 965 | 4 802 | 13 618 | 3 970 | 9 648 |
| 自大正 1 至同 5 五箇年平均 | 651 | 192 | 459 | 4 146 | 2 964 | 1 182 | 6 170 | 4 200 | 1 970 |
| 自大正 6 至同 10 五箇年平均 | 171 | 47 | 124 | 1 212 | 287 | 925 | 3 540 | 811 | 2 726 |
| 大正 8 | 145 | 18 | 127 | 872 | 64 | 808 | 2 913 | 248 | 2 665 |
| 9 | 223 | 38 | 185 | 1 867 | 400 | 1 468 | 5 804 | 717 | 5 087 |
| 10 | 209 | 87 | 122 | 1 350 | 537 | 813 | 3 864 | 1 994 | 1 870 |
| 11 | 336 | 99 | 237 | 2 035 | 567 | 1 468 | 9 587 | 2 592 | 6 995 |
| 12 | 301 | 115 | 186 | 1 520 | 646 | 874 | 5 675 | 2 613 | 3 062 |
| 13 | 405 | 129 | 276 | 2 148 | 761 | 1 387 | 8 219 | 3 120 | 5 099 |
| 14 | 610 | 246 | 364 | 3 931 | 1 540 | 2 391 | 13 460 | 5 422 | 8 038 |
| 昭和 1 | 437 | 133 | 304 | 2 631 | 796 | 1 835 | 10 760 | 3 577 | 7 183 |
| 2 | 688 | 164 | 524 | 3 354 | 820 | 2 534 | 11 914 | 2 869 | 9 045 |
| 3 | 907 | 256 | 651 | 4 457 | 1 258 | 3 199 | 17 788 | 5 038 | 12 750 |
| 4 | 874 | 235 | 639 | 4 422 | 1 152 | 3 270 | 16 422 | 4 008 | 12 414 |

| 年次 | 一頭平均 | | | | | | 指數 | | |
|----------------------|-------|--------|-------|--------|--------|--------|-----|-----|-----|
| | 肉量 | | | 價格 | | | 頭數 | 肉量 | 價額 |
| | 總數 | 牝 | 牡 | 總數 | 牝 | 牡 | | | |
| 明治 40 至同 44 五箇年平均 | 8.163 | 8.020 | 8.222 | 16.427 | 16.204 | 16.520 | 100 | 100 | 100 |
| 自大正 1 至同 5 五箇年平均 | 6.369 | 15.437 | 2.575 | 9.477 | 21.875 | 4.291 | 79 | 61 | 45 |
| 自大正 6 至同 10 五箇年平均 | 7.087 | 6.106 | 7.459 | 20.701 | 17.255 | 22.008 | 24 | 18 | 26 |
| 大正 8 | 6.013 | 3.555 | 6.352 | 20.089 | 13.777 | 20.984 | 17 | 13 | 21 |
| 9 | 8.372 | 10.526 | 7.935 | 26.026 | 18.868 | 27.497 | 27 | 28 | 43 |
| 10 | 6.459 | 6.172 | 6.663 | 18.488 | 22.919 | 15.327 | 25 | 20 | 28 |
| 11 | 6.056 | 5.727 | 6.194 | 28.532 | 26.181 | 29.514 | 41 | 30 | 70 |
| 12 | 5.050 | 5.617 | 4.699 | 18.854 | 22.721 | 16.462 | 36 | 22 | 42 |
| 13 | 5.303 | 5.899 | 5.025 | 20.293 | 24.186 | 18.475 | 49 | 31 | 60 |
| 14 | 6.440 | 6.260 | 6.569 | 20.066 | 22.041 | 22.082 | 74 | 58 | 99 |
| 昭和 1 | 6.020 | 5.984 | 6.036 | 24.620 | 26.143 | 23.628 | 53 | 38 | 79 |
| 2 | 4.850 | 5.000 | 4.836 | 17.317 | 17.494 | 17.261 | 83 | 49 | 87 |
| 3 | 4.913 | 4.914 | 4.914 | 19.612 | 19.680 | 19.585 | 109 | 66 | 131 |
| 4 | 5.059 | 4.902 | 5.117 | 19.789 | 17.055 | 19.427 | 105 | 65 | 121 |

備考 1. 本表ハ農商務統計表及農林省統計表ニ據ル
但シ大正十一年ノ神奈川県ノ數不明ニ付大正十年ノ同縣ノ數ヲ計上セリ
2. 指數ハ自明治四十年至同四十四年五箇年平均數ヲ百トス
3. 地方別屠殺頭數ニ付テハ別紙(3)昭和四年地方別綿羊飼養戸數飼養頭數生産頭數死
頭數屠殺頭數參照

「附」 昭和四年度農林省指定羊肉商肉綿羊購買額

| 指定商 | 購買地 | 購買頭數 | | | | 屠肉量又ハ 生體量 | | | 價額 | | | 備考 |
|-------|-----|------|-----|-----|-----|--------------|--------|--------|-------|-------|-------|----------------|
| | | 牝 | 牡 | 闕 | 計 | 最大 | 最小 | 平均 | 最高 | 最低 | 平均 | |
| 松井平五郎 | 北海道 | 26 | 35 | 76 | 137 | 10.900 | 3.000 | 5.857 | 38.15 | 6.30 | 21.19 | 屠體ニテ購買 セルモノ |
| 〃 | 香川 | — | 2 | — | 2 | 6.900 | 6.300 | 6.600 | 20.01 | 18.27 | 19.14 | 〃 |
| 小谷義雄 | 北海道 | 15 | 44 | 61 | 120 | 12.000 | 2.300 | 5.200 | 33.90 | 2.75 | 12.90 | 〃 |
| 杉田庄太郎 | 北海道 | 7 | 63 | — | 70 | 6.000 | 3.000 | 4.500 | 24.00 | 9.00 | 13.50 | 〃 |
| 計又ハ平均 | | 48 | 144 | 137 | 329 | 12.000 | 2.300 | 3.821 | 38.15 | 2.75 | 16.52 | 〃 |
| 青森 | | 3 | 1 | — | 4 | 9.300 | 8.100 | 8.650 | 11.16 | 6.60 | 7.99 | 生體ニテ購買 セルモノ |
| 岩手 | | — | 4 | 17 | 21 | 12.000 | 7.800 | 9.609 | 25.20 | 7.80 | 13.06 | 〃 |
| 秋田 | | — | — | 5 | 5 | 12.600 | 5.500 | 8.120 | 24.32 | 5.50 | 10.29 | 〃 |
| 宮城 | | 5 | 11 | 15 | 31 | 15.300 | 7.200 | 10.147 | 38.25 | 7.20 | 13.94 | 〃 |
| 山形 | | 5 | 31 | 4 | 40 | 14.700 | 6.500 | 11.482 | 36.75 | 5.20 | 19.05 | 〃 |
| 福島 | | 7 | 22 | 65 | 94 | 15.200 | 6.000 | 10.280 | 38.00 | 6.00 | 15.17 | 〃 |
| 茨城 | | — | 2 | 2 | 4 | 10.000 | 4.800 | 7.700 | 15.00 | 4.80 | 12.20 | 〃 |
| 松井平五郎 | 栃木 | 1 | 12 | 2 | 15 | 15.100 | 4.600 | 9.700 | 18.12 | 4.60 | 10.61 | 〃 |
| 千葉 | | 1 | — | — | 1 | 7.200 | 7.200 | 7.200 | 5.00 | 5.00 | 5.00 | 〃 |
| 神奈川 | | 4 | 4 | — | 8 | 19.700 | 9.000 | 12.713 | 34.43 | 10.00 | 13.06 | 〃 |
| 廣島 | | 13 | 1 | 7 | 21 | 17.800 | 10.300 | 13.452 | 37.38 | 14.42 | 24.49 | 〃 |
| 山口 | | — | 1 | 1 | 2 | 13.700 | 11.500 | 12.600 | 16.44 | 15.90 | 16.17 | 〃 |
| 徳島 | | 1 | 1 | — | 2 | 9.500 | 8.600 | 9.050 | 11.40 | 8.60 | 10.00 | 〃 |
| 愛媛 | | 3 | 3 | — | 6 | 10.100 | 7.300 | 8.933 | 16.16 | 7.30 | 11.90 | 〃 |
| 香川 | | 4 | 2 | 1 | 7 | 12.200 | 5.800 | 9.414 | 23.18 | 5.80 | 10.81 | 〃 |
| 泉秀一 | 熊本 | 8 | 1 | 5 | 14 | 16.300 | 7.500 | 11.500 | 18.00 | 7.00 | 11.00 | 〃 |
| 竹花仙一郎 | 岩手 | 8 | 53 | 12 | 73 | 18.000 | 8.900 | 12.550 | 39.60 | 11.50 | 20.44 | 〃 |
| 〃 | 青森 | — | 1 | 1 | 2 | 16.600 | 16.100 | 16.350 | 36.53 | 12.54 | 35.98 | 〃 |
| 杉田庄太郎 | 北海道 | 2 | 6 | — | 8 | 12.000 | 5.000 | 8.000 | 15.60 | 5.50 | 9.60 | 〃 |
| 田川源造 | 長崎 | — | — | 34 | 34 | 15.000 | 6.000 | 7.647 | — | — | 7.32 | 〃 |
| 佐藤照重 | 福島 | 4 | 6 | 11 | 21 | 15.000 | 8.000 | — | — | — | — | 〃 |
| 佐藤宗藏 | 宮城 | 9 | 16 | 37 | 62 | 28.000 | 7.600 | 12.433 | 40.00 | 7.50 | 16.35 | 〃 |
| 計又ハ平均 | | 78 | 178 | 219 | 475 | 19.700 | 6.000 | 10.424 | 39.60 | 4.60 | 15.79 | 〃 |
| 總計 | | 126 | 322 | 356 | 804 | — | — | — | — | — | — | 〃 |

備考

1. 本表ハ畜産局ニ於テ獎勵金ヲ交付セルモノノミヲ示ス
2. 生體ニテ購買セルモノノ平均中ニハ佐藤照重ノ分ヲ含マス
3. 累年比較ニ付テハ別表獎勵金補助金交付額中ノ羊肉獎勵金交付額參照ノコト

(6) 綿羊團體數

| 地方別 | 團體數 | | | 摘要 |
|-----|------|-------|----|----|
| | 畜産組合 | 其他ノ組合 | 計 | |
| 北海 | 3 | 40 | 43 | |
| 道森手 | — | 5 | 5 | |
| 城田 | — | 14 | 14 | |
| 宮秋 | 3 | 25 | 28 | |
| 山福 | — | 8 | 8 | |
| 茨板 | 1 | 2 | 3 | |
| 群 | 1 | 25 | 26 | |
| 千神 | — | 1 | 1 | |
| 新石 | — | 4 | 4 | |
| 山 | — | 5 | 5 | |
| 奈 | — | 4 | 4 | |
| 葉川 | — | 2 | 2 | |
| 湯川 | — | 1 | 1 | |
| 梨 | — | 1 | 1 | |
| 計 | — | 1 | 1 | |

3 山

(1) 山羊ノ飼養戸數、

| 年次 | 飼養戸數 | | | | | 飼頭數 | | |
|--------------------------|-------------------|--------|--------|--------|--------|--------------------|---------|--------|
| | 總數 | 一頭 | 二頭 | 三頭又ハ四頭 | 五頭以上 | 總數 | 牝 | 牡 |
| 明治40 至 44 五箇年平均 | — | — | — | — | — | 88 680 (100.0) | 62 269 | 26 411 |
| 大正1 至 5 五箇年平均 | — | — | — | — | — | 98 607 (111.2) | 70 377 | 28 230 |
| 大正6 至 10 五箇年平均 | — | — | — | — | — | 121 036 (136.5) | 85 177 | 35 919 |
| 大正9 | — | — | — | — | — | 133 232 (150.2) | 93 952 | 39 280 |
| 10 | — | — | — | — | — | 141 976 (160.1) | 96 613 | 45 363 |
| 11 | 58 407 (100.0) | 20 304 | 17 809 | 14 087 | 6 207 | 150 892 (170.2) | 102 467 | 48 425 |
| 12 | 61 641 (105.5) | 20 953 | 19 309 | 15 451 | 5 928 | 158 934 (179.2) | 106 070 | 52 864 |
| 13 | 64,027 (109.6) | 22 497 | 20,130 | 15 486 | 5 914 | 157 852 (178.0) | 106 217 | 51 635 |
| 14 | 68,374 (117.1) | 25 901 | 19 794 | 16 134 | 6 545 | 168 265 (189.7) | 113 650 | 54 615 |
| 昭和1 | 70 664 (121.0) | 24 448 | 19 825 | 17 358 | 9 033 | 179 089 (201.9) | 120 722 | 58 367 |
| 2 | 75,531 (129.3) | 26 409 | 22 098 | 18 036 | 8 988 | 195 004 (219.9) | 133 678 | 61 326 |
| 3 | 82,202 (140.7) | 27 443 | 22 667 | 21 519 | 10 573 | 208,326 (234.9) | 142 776 | 65 550 |
| 4 | 84 484 (144.6) | 29 944 | 23,201 | 21 340 | 9 999 | 215 439 (242.9) | 148 589 | 66 850 |

備考 1. 本表ハ農商務統計表及農林省統計表ニ據ル(飼養頭數ハ年末現在數ヲ示ス)但シ大正
2. 括弧内ノ數字中飼養戸數ハ大正十一年ノ數ヲ百トシ、飼養頭數ハ明治四十年至同四

地方別 (昭和三年五月現在)

| 地方別 | 團體數 | | | 摘要 |
|-----|------|-------|-----|---------------------------|
| | 畜産組合 | 其他ノ組合 | 計 | |
| 長野 | — | 1 | 1 | 昭和三年十二月十七日因島綿羊 畜産組合トナル |
| 靜岡 | — | 1 | 1 | |
| 三河 | — | 1 | 1 | |
| 岡 | — | 2 | 2 | |
| 廣島 | — | 1 | 1 | |
| 山梨 | — | 2 | 2 | |
| 香取 | — | 5 | 5 | |
| 愛知 | — | 6 | 6 | |
| 高知 | — | 1 | 1 | |
| 佐賀 | — | 1 | 1 | |
| 長門 | — | 5 | 5 | |
| 熊本 | 1 | 9 | 10 | |
| 大宮 | — | 1 | 1 | |
| 計 | 9 | 176 | 185 | |

備考 1. 本表ハ農林省畜産局調査ニ據ル

羊

飼養頭數・累年比較

| 養頭數 | | 山羊 | | 一ヶ年未滿 | | 滿一ヶ年未滿 | |
|---------|---------|---------|---------|---------|---------|---------|---------|
| 總數 | 牝 | 牝 | 牡 | 總數 | 牝 | 總數 | 牝 |
| 頭 | 頭 | 頭 | 頭 | 頭 | 頭 | 頭 | 頭 |
| 105 448 | 75 612 | 29 836 | 45 444 | 114 027 | 26 855 | 74 002 | 18 589 |
| (100.0) | (100.0) | (100.0) | (100.0) | (100.0) | (100.0) | (100.0) | (100.0) |
| 110 443 | 78 334 | 32 109 | 48 491 | 114 247 | 27 735 | 76 459 | 20 755 |
| (104.7) | (106.7) | (100.2) | (106.7) | (100.2) | (100.2) | (100.2) | (100.2) |
| 111 163 | 79 349 | 31 814 | 46 689 | 114 719 | 26 858 | 80 160 | 19 821 |
| (105.4) | (106.7) | (100.2) | (106.7) | (100.5) | (100.5) | (100.5) | (100.5) |
| 114 207 | 83 853 | 34 344 | 50 058 | 122 442 | 29 787 | 87 501 | 20 271 |
| (112.1) | (110.2) | (107.4) | (110.2) | (107.4) | (107.4) | (107.4) | (107.4) |
| 118 527 | 81 986 | 32 541 | 64 562 | 153 544 | 33 735 | 107 206 | 25 826 |
| (108.6) | (108.6) | (108.6) | (108.6) | (108.6) | (108.6) | (108.6) | (108.6) |
| 118 138 | 85 219 | 32 919 | 76 866 | 184 342 | 48 459 | 132 552 | 28 407 |
| (112.0) | (112.0) | (112.0) | (112.0) | (112.0) | (112.0) | (112.0) | (112.0) |
| 128 575 | 92 573 | 35 002 | 79 751 | 180 817 | 50 203 | 130 484 | 29 548 |
| (121.9) | (121.9) | (121.9) | (121.9) | (121.9) | (121.9) | (121.9) | (121.9) |
| 141 375 | 103 008 | 38 357 | 74 064 | 155 990 | 45 581 | 110 633 | 28 483 |
| (134.1) | (134.1) | (134.1) | (134.1) | (134.1) | (134.1) | (134.1) | (134.1) |

十一年ノ神奈川縣ノ數不明ニ付大正十二年ノ同縣ノ數ヲ計上セリ
十四年五箇年平均數ヲ百トセル指數ヲ示ス

(2) 山羊ノ移動

| 年次 | 増 | | | | | | 斃 總數 |
|------------------------|---------------------|--------|--------|------|------|--------|--------------------|
| | 生産頭數 | | | 輸入頭數 | 移入頭數 | 計 | |
| | 總數 | 牝 | 牡 | | | | |
| 自明治40 至同44 五箇年平均 | 6 845 (100.0) | 4 005 | 2 840 | — | — | 6 845 | 616 (100.0) |
| 自大正1 至同5 五箇年平均 | 25 754 (376.2) | 14 775 | 10 979 | — | — | 25 754 | 2 563 (416.1) |
| 自大正6 至同10 五箇年平均 | 40 802 (596.1) | 22 839 | 17 963 | — | — | 40 802 | 4 459 (723.9) |
| 大正 9 | 46 702 (682.3) | 26 262 | 20 440 | — | — | 46 702 | 3 812 (618.8) |
| 〃 10 | 42 431 (619.9) | 24 331 | 18 100 | — | — | 42 431 | 6 257 (1 015.7) |
| 〃 11 | 46 932 (685.6) | 26 632 | 20 300 | — | — | 46 932 | 5 781 (938.5) |
| 〃 12 | 53 323 (779.0) | 29 191 | 24 132 | — | — | 53 323 | 6 454 (1 047.7) |
| 〃 13 | 52 565 (767.9) | 29 084 | 23 481 | 15 | — | 52 580 | 6 581 (1 068.3) |
| 〃 14 | 54 635 (798.2) | 30 758 | 23 877 | 2 | — | 54 637 | 5 657 (918.3) |
| 昭和 1 | 66 842 (976.5) | 37 899 | 28 943 | 4 | — | 66 846 | 5 438 (882.8) |
| 〃 2 | 70 303 (1 027.0) | 40 464 | 29 839 | 5 | — | 70 308 | 5 944 (964.9) |
| 〃 3 | 76 677 (1 120.2) | 44 389 | 32 288 | 16 | — | 76 693 | 6 728 (1 092.2) |
| 〃 4 | 74 026 (1 081.5) | 42 158 | 31 868 | 2 | — | 74 028 | 8 370 (1 358.8) |

備考

1. 本表中生産、斃死、屠殺頭數ハ農商務統計表及農林省統計表ニ據ル、但シ大正十一年
2. 輸出入頭數ハ大藏省ノ調査及各稅關ノ報告ニ據ル
3. 括弧内ノ數字ハ自明治四十年至同四十四年五箇年平均數ヲ百トセル指數ヲ示ス

頭數累年比較

| 死頭數 | | 屠殺頭數 | | | 輸出頭數 | 移出頭數 | 計 |
|-------|-------|-------------------|-------|-------|------|------|--------|
| 牝 | 牡 | 總數 | 牝 | 牡 | | | |
| 315 | 301 | 6 761 (100.0) | 3 414 | 3 347 | — | — | 7 377 |
| 1 444 | 1 119 | 7 476 (110.6) | 3 865 | 3 611 | — | — | 10 039 |
| 2 406 | 2 053 | 9 821 (145.3) | 4 780 | 5 041 | — | — | 14 280 |
| 2 032 | 1 780 | 11 715 (173.3) | 5 554 | 6 161 | — | — | 15 527 |
| 3 328 | 2 929 | 9 104 (134.7) | 4 468 | 4 636 | — | — | 15 361 |
| 3 191 | 2 590 | 7 780 (115.1) | 3 832 | 3 948 | — | — | 13 677 |
| 3 353 | 3 101 | 8 552 (126.5) | 4 079 | 4 473 | — | — | 15 055 |
| 3 650 | 2 931 | 8 930 (132.1) | 4 382 | 4 548 | — | — | 15 673 |
| 2 863 | 2 794 | 11 225 (166.0) | 5 564 | 5 661 | — | — | 17 196 |
| 2 869 | 2 569 | 11 388 (168.4) | 6 111 | 5 277 | — | — | 17 031 |
| 3 309 | 2 635 | 11 824 (174.9) | 6 115 | 5 709 | 17 | — | 18 095 |
| 3 837 | 2 891 | 13 015 (192.5) | 6 521 | 6 494 | 1 | — | 20 045 |
| 4 486 | 3 884 | 12 986 (192.1) | 6 554 | 6 432 | 2 | — | 21 358 |

ノ神奈川縣ノ數不明ニ付大正十年ノ同縣ノ數ヲ計上セリ

(3) 昭和四年地方別山羊ノ飼養戸數、飼

| 地方別 | 飼養戸數 | | | | | 飼養 | | | | | | 總頭數 |
|-----|--------|-------|--------|-----------|----------|---------|--------|--------|--------|--------|--------|--------|
| | 總數 | 一頭 | 二頭 | 三頭又 四頭 | 五頭 以上 | 總數 | | | 成山羊 | | | |
| | | | | | | 總數 | 牝 | 牡 | 總數 | 牝 | 牡 | |
| 北海道 | 103 | 55 | 25 | 21 | 2 | 192 | 137 | 55 | 141 | 107 | 34 | 51 |
| 青森 | 39 | 23 | 6 | 8 | 2 | 74 | 46 | 28 | 59 | 37 | 22 | 15 |
| 岩手 | 503 | 368 | 100 | 27 | 8 | 740 | 577 | 163 | 551 | 434 | 117 | 189 |
| 宮城 | 118 | 86 | 22 | 9 | 1 | 166 | 128 | 38 | 136 | 108 | 28 | 30 |
| 秋田 | 51 | 37 | 10 | 2 | 2 | 74 | 57 | 17 | 61 | 48 | 13 | 13 |
| 山形 | 275 | 201 | 56 | 16 | 2 | 379 | 303 | 76 | 304 | 248 | 56 | 75 |
| 福島 | 61 | 41 | 14 | 4 | 2 | 114 | 84 | 30 | 103 | 78 | 25 | 11 |
| 茨城 | 287 | 205 | 56 | 16 | 10 | 481 | 371 | 110 | 396 | 305 | 91 | 85 |
| 栃木 | 121 | 74 | 34 | 11 | 2 | 223 | 143 | 80 | 178 | 115 | 63 | 45 |
| 群馬 | 1 724 | 1 330 | 302 | 78 | 14 | 2 339 | 1 830 | 509 | 1 871 | 1 495 | 376 | 468 |
| 埼玉 | 416 | 325 | 72 | 11 | 8 | 658 | 542 | 116 | 499 | 424 | 75 | 159 |
| 千代田 | 819 | 652 | 130 | 32 | 5 | 1 048 | 831 | 217 | 869 | 705 | 164 | 179 |
| 東京 | 238 | 155 | 56 | 19 | 8 | 540 | 436 | 104 | 440 | 355 | 85 | 100 |
| 神奈川 | 397 | 312 | 47 | 26 | 12 | 801 | 678 | 123 | 648 | 569 | 79 | 153 |
| 新潟 | 292 | 216 | 64 | 10 | 2 | 390 | 299 | 91 | 329 | 254 | 75 | 61 |
| 富山 | 12 | 4 | 2 | — | 6 | 160 | 146 | 14 | 128 | 117 | 11 | 32 |
| 石川 | 29 | 15 | 4 | 6 | 4 | 102 | 84 | 18 | 65 | 54 | 11 | 37 |
| 福井 | 11 | 2 | 1 | 1 | 7 | 209 | 182 | 27 | 155 | 141 | 14 | 54 |
| 山梨 | 199 | 124 | 53 | 18 | 4 | 325 | 257 | 68 | 253 | 205 | 48 | 72 |
| 長野 | 8 440 | 7 285 | 946 | 167 | 42 | 10 178 | 8 801 | 1 377 | 8 115 | 7 185 | 930 | 2 063 |
| 岐阜 | 584 | 444 | 83 | 34 | 23 | 1 057 | 931 | 126 | 869 | 770 | 99 | 188 |
| 静岡 | 303 | 177 | 57 | 20 | 49 | 948 | 815 | 133 | 744 | 649 | 95 | 204 |
| 愛知 | 503 | 346 | 98 | 22 | 37 | 1 289 | 1 103 | 186 | 1 025 | 903 | 122 | 264 |
| 三重 | 58 | 27 | 16 | 9 | 6 | 224 | 187 | 37 | 180 | 154 | 26 | 44 |
| 滋賀 | 1 | 1 | — | — | — | 1 | 1 | — | 1 | 1 | — | — |
| 京都 | 13 | 1 | 6 | 3 | 3 | 78 | 65 | 13 | 52 | 45 | 7 | 26 |
| 大阪 | 8 | — | 4 | 1 | 3 | 50 | 29 | 21 | 44 | 25 | 19 | 6 |
| 兵庫 | 179 | 117 | 41 | 9 | 12 | 340 | 282 | 58 | 260 | 218 | 42 | 80 |
| 奈良 | 60 | 39 | 12 | 6 | 3 | 171 | 113 | 58 | 135 | 91 | 44 | 36 |
| 和歌山 | 16 | 11 | 2 | 2 | 1 | 27 | 22 | 5 | 22 | 19 | 3 | 5 |
| 鳥取 | 8 | 1 | 1 | 3 | 3 | 58 | 51 | 7 | 46 | 40 | 6 | 12 |
| 島根 | 262 | 173 | 48 | 26 | 15 | 517 | 436 | 81 | 410 | 351 | 59 | 107 |
| 岡山 | 565 | 382 | 118 | 42 | 23 | 1 114 | 926 | 188 | 853 | 733 | 120 | 261 |
| 広島 | 203 | 119 | 39 | 20 | 25 | 876 | 753 | 123 | 638 | 569 | 69 | 238 |
| 山口 | 132 | 81 | 30 | 13 | 6 | 400 | 318 | 82 | 288 | 238 | 50 | 112 |
| 徳島 | 16 | 5 | 5 | 1 | 5 | 55 | 33 | 22 | 34 | 21 | 13 | 21 |
| 香川 | 54 | 43 | 9 | 2 | — | 69 | 55 | 14 | 66 | 52 | 14 | 3 |
| 愛媛 | 305 | 168 | 77 | 29 | 31 | 949 | 795 | 154 | 703 | 605 | 98 | 246 |
| 高松 | 1 954 | 1 488 | 360 | 83 | 23 | 2 853 | 2 363 | 490 | 2 148 | 1 877 | 271 | 705 |
| 福岡 | 667 | 427 | 178 | 42 | 20 | 1 293 | 1 061 | 232 | 952 | 827 | 135 | 331 |
| 佐賀 | 219 | 100 | 73 | 30 | 16 | 468 | 347 | 121 | 331 | 249 | 82 | 137 |
| 長門 | 2 753 | 474 | 813 | 1 151 | 315 | 8 598 | 5 207 | 3 391 | 4 594 | 2 862 | 1 732 | 4 004 |
| 熊本 | 341 | 60 | 125 | 97 | 59 | 970 | 620 | 350 | 703 | 468 | 235 | 267 |
| 大分 | 67 | 17 | 14 | 5 | 31 | 721 | 649 | 72 | 510 | 456 | 54 | 211 |
| 宮崎 | 76 | 55 | 15 | 2 | 4 | 162 | 116 | 46 | 132 | 104 | 28 | 30 |
| 鹿児島 | 13 728 | 5 321 | 4 490 | 2 960 | 957 | 31 112 | 20 786 | 10 326 | 24 769 | 17 149 | 7 620 | 6 343 |
| 沖縄 | 47 274 | 8 357 | 14 487 | 16 246 | 8 184 | 141 764 | 94 549 | 47 215 | 85 486 | 60 513 | 24 973 | 56 278 |
| 官有 | — | — | — | — | — | 82 | 44 | 38 | 69 | 35 | 34 | 13 |

備考 1. 本表ハ農林省統計表ニ據ル

養頭數、生産頭數、斃死頭數、屠殺頭數

| 數 | 滿一年未滿 | | | | | 生産頭數 | | | 斃死頭數 | | | 屠殺頭數 | | |
|--------|--------|--------|--------|--------|--------|--------|--------|-------|-------|-------|-------|-------|-------|---|
| | 牝 | | 牡 | | 價額 | 總數 | 牝 | 牡 | 總數 | 牝 | 牡 | 總數 | 牝 | 牡 |
| | 價額 | 頭數 | 價額 | 頭數 | | | | | | | | | | |
| 355 | 30 | 247 | 21 | 118 | 71 | 42 | 29 | 22 | 12 | 10 | 11 | 11 | — | |
| 197 | 9 | 130 | 6 | 67 | 26 | 15 | 11 | 13 | 9 | 4 | — | — | — | |
| 1 091 | 143 | 949 | 46 | 142 | 250 | 148 | 102 | 76 | 30 | 46 | 1 | — | 1 | |
| 251 | 20 | 190 | 10 | 61 | 35 | 23 | 12 | 5 | 4 | 1 | — | — | — | |
| 286 | 9 | 219 | 4 | 67 | 21 | 9 | 12 | 12 | 4 | 8 | — | — | — | |
| 1 104 | 55 | 950 | 20 | 154 | 102 | 69 | 33 | 32 | 16 | 16 | 20 | 7 | 13 | |
| 94 | 6 | 41 | 5 | 53 | 22 | 9 | 13 | 7 | 1 | 6 | — | — | — | |
| 836 | 66 | 711 | 19 | 125 | 92 | 69 | 23 | 19 | 11 | 8 | 3 | 3 | — | |
| 291 | 28 | 208 | 17 | 83 | 49 | 31 | 18 | 7 | 4 | 3 | 4 | 1 | 3 | |
| 2 215 | 335 | 1 855 | 133 | 350 | 666 | 432 | 234 | 156 | 97 | 59 | 14 | 9 | 5 | |
| 795 | 118 | 656 | 41 | 139 | 226 | 134 | 92 | 32 | 19 | 13 | 6 | 3 | 3 | |
| 1 222 | 126 | 887 | 53 | 335 | 187 | 130 | 57 | 35 | 24 | 11 | 1 | — | 1 | |
| 1 199 | 81 | 1 062 | 19 | 137 | 135 | 69 | 66 | 17 | 8 | 9 | 8 | 3 | 5 | |
| 1 244 | 109 | 1 029 | 44 | 215 | 222 | 129 | 93 | 49 | 30 | 19 | 300 | 183 | 117 | |
| 435 | 45 | 370 | 16 | 65 | 120 | 60 | 60 | 33 | 21 | 17 | — | — | — | |
| 582 | 29 | 576 | 3 | 6 | 47 | 28 | 19 | 7 | 4 | 3 | — | — | — | |
| 445 | 30 | 422 | 7 | 23 | 35 | 22 | 13 | 21 | 13 | 8 | — | — | — | |
| 779 | 41 | 676 | 13 | 103 | 73 | 58 | 15 | 19 | 16 | 3 | — | — | — | |
| 431 | 52 | 325 | 20 | 106 | 48 | 34 | 14 | 7 | 5 | 2 | 1 | 1 | — | |
| 11 706 | 1 616 | 10 497 | 447 | 1 209 | 4 008 | 2 320 | 1 688 | 2 179 | 884 | 1 295 | 5 | 5 | — | |
| 2 535 | 161 | 2 316 | 27 | 219 | 187 | 133 | 54 | 79 | 51 | 28 | 1 | 1 | — | |
| 3 072 | 166 | 2 587 | 33 | 485 | 235 | 167 | 69 | 67 | 43 | 24 | 3 | 2 | 1 | |
| 3 235 | 200 | 2 793 | 64 | 442 | 435 | 269 | 167 | 113 | 78 | 35 | 1 | 1 | — | |
| 1 171 | 33 | 997 | 11 | 174 | 77 | 54 | 23 | 24 | 16 | 8 | — | — | — | |
| 897 | 20 | 624 | 6 | 273 | 38 | 27 | 11 | 2 | 1 | 1 | — | — | — | |
| 60 | 4 | 24 | 2 | 36 | 19 | 11 | 8 | 7 | 3 | 4 | — | — | — | |
| 493 | 64 | 437 | 16 | 56 | 108 | 79 | 29 | 25 | 15 | 10 | 13 | 10 | 3 | |
| 580 | 22 | 356 | 14 | 224 | 21 | 12 | 9 | 7 | 4 | 3 | 1 | — | 1 | |
| 65 | 3 | 45 | 2 | 20 | 12 | 8 | 4 | 11 | 7 | 4 | — | — | — | |
| 80 | 11 | 78 | 1 | 2 | 20 | 11 | 9 | 11 | 3 | 8 | — | — | — | |
| 987 | 85 | 867 | 22 | 120 | 134 | 85 | 49 | 21 | 28 | — | — | — | — | |
| 821 | 193 | 724 | 68 | 97 | 523 | 326 | 197 | 131 | 76 | 55 | — | — | — | |
| 1 900 | 184 | 1 669 | 54 | 231 | 332 | 206 | 126 | 73 | 42 | 31 | 4 | 2 | 2 | |
| 1 083 | 80 | 868 | 32 | 215 | 138 | 94 | 44 | 31 | 23 | 8 | — | — | — | |
| 82 | 12 | 43 | 9 | 39 | 9 | 3 | 6 | — | — | — | — | — | — | |
| 14 | 3 | 14 | — | — | 19 | 11 | 8 | 2 | 2 | — | — | — | — | |
| 1 482 | 190 | 1 291 | 56 | 191 | 361 | 261 | 100 | 129 | 111 | 18 | — | — | — | |
| 1 749 | 486 | 1 376 | 219 | 373 | 1 173 | 717 | 456 | 398 | 210 | 188 | — | — | — | |
| 2 497 | 234 | 2 106 | 97 | 391 | 586 | 311 | 275 | 209 | 67 | 142 | — | — | — | |
| 466 | 98 | 374 | 39 | 92 | 194 | 119 | 75 | 26 | 18 | 8 | — | — | — | |
| 5 791 | 2 345 | 3 552 | 1 659 | 2 239 | 5 083 | 3 042 | 2 041 | 861 | 495 | 366 | 1 688 | 875 | 813 | |
| 337 | 152 | 223 | 115 | 114 | 287 | 158 | 129 | 69 | 40 | 29 | 2 | — | 2 | |
| 2 322 | 193 | 2 160 | 18 | 162 | 244 | 158 | 76 | 88 | 35 | 53 | 2 | 1 | 1 | |
| 239 | 12 | 127 | 18 | 112 | 32 | 16 | 16 | 10 | 5 | 5 | — | — | — | |
| 8 853 | 3 637 | 5 280 | 2 706 | 3 583 | 7 231 | 4 215 | 3 016 | 1 220 | 741 | 479 | 4 042 | 2 187 | 1 855 | |
| 89 019 | 34 036 | 57 260 | 22 242 | 31 759 | 50 067 | 27 809 | 22 258 | 1 949 | 1 158 | 791 | 6 855 | 3 249 | 3 606 | |
| 582 | 9 | 442 | 4 | 140 | 24 | 15 | 9 | 26 | 9 | 17 | — | — | — | |

(4) 山羊肉産額

Table with columns for year (年次), slaughter count (屠殺頭數), and meat quantity (屠肉量). Rows include averages for Meiji 40-44, Taisho 1-5, and Taisho 6-10, followed by annual data from 1909 to 1934.

備考 1. 本表ハ農商務統計表及農林省統計表ニ據ル 但シ大正十一年ノ神奈川縣ノ數不明ニ付 2. 指數ハ自明治四十年至同四十四年五ヶ年平均數ヲ百トス 3. 地方別屠殺頭數ニ付テハ別表(3)昭和四年地方別山羊ノ飼養戸數、飼養頭數、生産頭

4

(1) 豚ノ飼養戸數飼

Table showing pig raising statistics with columns for year (年次), total number of households (飼養戸數), and pig counts (總數, 牝, 牡). Rows include averages for Meiji 40-44, Taisho 1-5, and Taisho 6-10, and annual data from 1909 to 1934.

備考 1. 本表ハ農商務統計表及農林省統計表ニ據ル(飼養頭數ハ年末現在數ヲ示ス)但シ大正十一年ノ神奈川縣ノ數不明ニ付 2. 括弧内ノ數字ハ飼養戸數ハ大正十一年ノ數ヲ百トシ飼養頭數ハ自明治四十年至同四十四年五ヶ年平均數ヲ百トセル指數ヲ示ス

累年比較

Table comparing pig statistics over years, with columns for price (價額), average meat weight (一頭平均肉量), average price (一頭平均價格), and index (指數). Rows include averages for Meiji 40-44, Taisho 1-5, and Taisho 6-10, and annual data from 1909 to 1934.

大正十年ノ同縣ノ數ヲ計上セリ 數、斃死頭數、屠殺頭數」參照

豚

養頭數累年比較

Table comparing pig raising statistics by age group (months above/below 10 months) with columns for total count (總數), price (價額), and index (指數). Rows include averages for Meiji 40-44, Taisho 1-5, and Taisho 6-10, and annual data from 1909 to 1934.

一年ノ神奈川縣ノ數不明ニ付大正十二年ノ同縣ノ數ヲ計上セリ 四年五箇年平均數ヲ百トセル指數ヲ示ス

(2) 豚ノ移動頭

| 年次 | 増 | | | | | | 斃 總數 |
|------------------------|--------------------|--------------------|--------------------|---------------|---------------|--------------------|--------------------|
| | 生産頭數 | | | 輸入頭數 | 移入頭數 | 計 | |
| | 總數 | 牝 | 牡 | | | | |
| 自明治40 至同44 五箇年平均 | 132 134 (100.0) | 69 722 (100.0) | 62 412 (100.0) | .. | .. | 132 134 (100.0) | 14 730 (100.0) |
| 自大正1 至同5 五箇年平均 | 199 815 (151.2) | 103 418 (148.3) | 96 397 (154.5) | .. | 18 (100.0) | 199 833 (151.2) | 19 912 (135.2) |
| 自大正6 至同10 五箇年平均 | 350 745 (265.4) | 183 210 (262.8) | 167 535 (268.4) | .. | 2 (11.1) | 350 747 (265.4) | 47 720 (324.0) |
| 大正 9 | 441 510 (334.1) | 225 534 (323.5) | 215 976 (345.0) | .. | — | 441 510 (334.1) | 48 811 (331.4) |
| 10 | 356 095 (269.5) | 187 808 (269.4) | 168 287 (269.6) | .. | — | 356 095 (269.5) | 92 195 (625.9) |
| 11 | 340 646 (257.8) | 180 305 (258.6) | 160 341 (256.9) | .. | 88 (488.9) | 340 734 (257.9) | 82 303 (558.7) |
| 12 | 431 411 (326.5) | 229 008 (328.5) | 202 403 (324.3) | 20 (100.0) | 11 (61.1) | 431 442 (326.5) | 93 352 (633.8) |
| 13 | 471 388 (356.7) | 247 461 (354.9) | 223 927 (358.8) | 14 (70.0) | — | 471 402 (356.8) | 107 946 (732.8) |
| 14 | 417 810 (316.2) | 219 093 (314.2) | 198 717 (318.4) | 65 (325.0) | — | 417 875 (316.3) | 81 267 (551.7) |
| 昭和 1 | 408 741 (309.3) | 217 656 (312.2) | 191 085 (306.2) | 8 (40.0) | — | 408 749 (309.3) | 57 943 (393.4) |
| 2 | 451 931 (349.6) | 249 275 (357.5) | 212 656 (340.7) | 15 (75.0) | 62 (344.4) | 452 008 (349.7) | 65 686 (445.9) |
| 3 | 500 960 (379.1) | 270 180 (387.5) | 230 780 (359.8) | 20 (100.0) | 36 (200.0) | 501 016 (379.2) | 69 293 (470.4) |
| 4 | 487 666 (359.1) | 266 161 (381.7) | 221 505 (354.9) | 13 (65) | 2 (11.1) | 487 681 (359.1) | 62 880 (425.9) |

備考 1. 本表中生産、斃死、屠殺頭數ハ農商務統計表及農林省統計表ニ據ル但シ大正十一年ノ神
 2. 輸出入頭數ハ大藏省ノ調査及各稅關ノ報告ニ移出入頭數ハ朝鮮臺灣各貿易月表ニ據ル
 3. 括弧内ノ數字ハ生産、斃死、屠殺頭數ハ自明治四十年至同四十四年五箇年平均數ヲ百ト

數累年比較

| 年次 | 減 | | | | | | | | |
|------------------------|-------------------|-------------------|--------------------|--------------------|--------------------|----------------|-------------------|--------------------|--|
| | 死頭數 | | 屠殺頭數 | | | 輸出頭數 | 移出頭數 | 計 | |
| | 牝 | 牡 | 總數 | 牝 | 牡 | | | | |
| 自明治40 至同44 五箇年平均 | 7 817 (100.0) | 6 913 (100.0) | 188 891 (100.0) | 102 200 (100.0) | 86 691 (100.0) | .. | .. | 203 621 (100.0) | |
| 自大正1 至同5 五箇年平均 | 10 407 (133.1) | 9 505 (137.5) | 235 890 (124.9) | 129 000 (126.2) | 106 890 (123.3) | 46 (100.0) | 15 390 (100.0) | 271 238 (133.2) | |
| 自大正6 至同10 五箇年平均 | 25 083 (320.9) | 22 637 (327.5) | 374 848 (198.4) | 208 535 (204.0) | 165 313 (191.8) | 100 (217.4) | 1 866 (12.1) | 424 534 (208.5) | |
| 大正 9 | 25 838 (330.5) | 22 973 (332.3) | 411 154 (217.7) | 231 372 (226.4) | 179 782 (207.4) | 322 (700.0) | 253 (1.6) | 460 540 (226.2) | |
| 10 | 48 292 (617.8) | 43 903 (635.1) | 533 156 (282.3) | 318 396 (311.5) | 214 760 (247.7) | 60 (130.4) | 295 (1.9) | 625 706 (307.3) | |
| 11 | 44 451 (568.6) | 37 852 (547.5) | 424 347 (224.7) | 253 050 (247.6) | 171 297 (197.6) | .. | 105 (0.7) | 506 755 (248.9) | |
| 12 | 50 283 (643.3) | 43 069 (623.0) | 388 623 (205.7) | 221 330 (216.6) | 167 293 (193.0) | 59 (128.3) | 213 (1.4) | 482 247 (236.8) | |
| 13 | 59 051 (755.4) | 48 895 (707.3) | 588 967 (311.8) | 344 218 (336.8) | 244 749 (282.3) | 38 (82.6) | 1 231 (8.0) | 698 182 (342.9) | |
| 14 | 43 729 (559.4) | 37 538 (543.0) | 766 187 (405.6) | 460 226 (450.3) | 305 961 (352.9) | 103 (223.9) | 15 074 (97.9) | 862 631 (423.6) | |
| 昭和 1 | 31 623 (404.5) | 26 320 (380.7) | 597 264 (316.2) | 351 974 (344.4) | 245 290 (282.9) | 50 (108.7) | 2 856 (18.6) | 658 113 (323.2) | |
| 2 | 36 979 (473.1) | 28 707 (415.3) | 561 366 (297.2) | 318 763 (311.9) | 242 603 (279.8) | 43 (93.5) | 1 405 (9.1) | 628 500 (308.7) | |
| 3 | 39 334 (503.2) | 29 959 (433.4) | 715 802 (378.9) | 415 223 (406.3) | 300 579 (346.7) | 30 (65.2) | 6 733 (43.7) | 791 858 (388.9) | |
| 4 | 35 810 (458.1) | 27 070 (391.6) | 862 560 (456.6) | 505 149 (494.3) | 357 411 (412.3) | 32 (99.6) | 18 780 (122.0) | 944 252 (463.7) | |

奈川縣ノ數不明ニ付大正十年ノ同縣ノ數ヲ計上セリ

シ輸移出入頭數ハ統計ノ現ハレタル最初ノ年ノ數ヲ百トセル指數ヲ示ス

(3) 昭和四年地方別豚ノ飼養戸數、飼

| 地 方 別 | 飼 養 戸 數 | | | | | | 總 數 |
|-----------|---------|--------|--------|--------|-------|--------|---------|
| | 總 數 | 一 頭 | 二 頭 | 三 頭 | 四 頭 | 五 頭以上 | |
| | | | | | | | |
| 北 海 | 8 283 | 3 691 | 2 372 | 1 318 | 902 | 25 966 | |
| 北 青 岩 宮 秋 | 道 森 | 6 097 | 4 248 | 1 379 | 334 | 136 | 9 812 |
| | 手 城 | 7 472 | 5 459 | 1 367 | 479 | 157 | 11 304 |
| | 田 | 10 021 | 7 627 | 1 666 | 501 | 227 | 14 726 |
| | | 3 437 | 2 509 | 601 | 256 | 71 | 5 221 |
| 山 福 茨 栃 群 | 形 島 | 4 746 | 3 596 | 794 | 253 | 103 | 6 819 |
| | 城 木 | 6 775 | 4 447 | 1 557 | 522 | 249 | 12 201 |
| | 馬 | 28 552 | 20 641 | 5 394 | 1 822 | 695 | 43 816 |
| | | 7 436 | 4 758 | 1 782 | 627 | 269 | 12 955 |
| 埼 千 東 神 奈 | 玉 葉 | 18 456 | 12 944 | 3 765 | 1 235 | 512 | 29 230 |
| | 京 川 | 24 702 | 15 392 | 6 247 | 2 114 | 949 | 42 855 |
| | 湯 | 13 552 | 8 953 | 3 077 | 1 008 | 514 | 30 128 |
| | | 22 060 | 16 438 | 4 102 | 1 031 | 489 | 33 774 |
| 富 石 福 山 長 | 山 川 | 6 071 | 4 211 | 1 248 | 429 | 183 | 10 402 |
| | 井 梨 | 481 | 157 | 176 | 86 | 62 | 1 571 |
| | 野 | 698 | 176 | 244 | 141 | 137 | 2 769 |
| | | 118 | 64 | 23 | 18 | 13 | 539 |
| 岐 靜 愛 三 滋 | 卓 岡 | 1 897 | 851 | 689 | 257 | 90 | 3 996 |
| | 知 重 | 9 961 | 6 350 | 2 415 | 827 | 369 | 18 115 |
| | 賀 | 5 396 | 2 576 | 1 858 | 667 | 295 | 12 040 |
| | | 21 768 | 15 377 | 4 119 | 1 498 | 774 | 35 522 |
| 京 大 兵 奈 歌 | 都 阪 | 12 106 | 5 642 | 4 188 | 1 532 | 744 | 28 609 |
| | 庫 良 | 3 570 | 1 339 | 1 189 | 644 | 398 | 10 219 |
| | 山 | 264 | 58 | 103 | 51 | 52 | 1 228 |
| | | 242 | 51 | 72 | 30 | 89 | 5 081 |
| 鳥 島 岡 廣 山 | 取 根 | 383 | 6 | 49 | 105 | 223 | 9 179 |
| | 山 島 | 1 217 | 423 | 328 | 209 | 257 | 7 060 |
| | 口 | 112 | 20 | 16 | 20 | 56 | 920 |
| | | 97 | 5 | 16 | 16 | 60 | 3 303 |
| 德 香 愛 高 福 | 取 根 | 1 101 | 734 | 251 | 77 | 39 | 1 993 |
| | 山 島 | 1 573 | 1 146 | 305 | 91 | 31 | 2 451 |
| | 口 | 1 476 | 568 | 501 | 216 | 191 | 4 831 |
| | | 2 096 | 919 | 549 | 335 | 293 | 8 932 |
| 佐 長 熊 大 官 | 島 川 | 198 | 17 | 43 | 57 | 81 | 1 979 |
| | 渡 知 | 227 | 42 | 79 | 45 | 61 | 1 320 |
| | 岡 | 2 523 | 712 | 811 | 634 | 366 | 8 991 |
| | | 1 040 | 611 | 232 | 97 | 100 | 2 795 |
| 鹿 兒 官 | 賀 崎 | 1 315 | 988 | 236 | 58 | 33 | 2 044 |
| | 本 分 | 1 295 | 250 | 433 | 294 | 318 | 6 525 |
| | 崎 | 624 | 369 | 123 | 60 | 72 | 1 650 |
| | | 3 519 | 2 688 | 569 | 163 | 99 | 6 090 |
| 鹿 兒 官 | 大 官 | 2 818 | 1 890 | 540 | 273 | 115 | 5 344 |
| | | 1 823 | 1 365 | 228 | 126 | 104 | 3 860 |
| | | 5 562 | 3 833 | 1 113 | 431 | 185 | 9 429 |
| | | 42 803 | 32 190 | 7 702 | 1 951 | 950 | 61 418 |
| 鹿 兒 官 | 島 繩 | 80 562 | 57 082 | 17 688 | 3 878 | 1 914 | 121 154 |
| | 有 | — | — | — | — | — | 1 577 |

養頭數、生産頭數、斃死頭數、屠殺頭數

| 飼 養 頭 數 | 生 産 頭 數 | 斃 死 頭 數 | 屠 殺 頭 數 | 滿 十 | | | |
|---------|---------|---------|---------|-------------|--------|---------|-----|
| | | | | 滿 十 箇 月 以 上 | | 總 數 | |
| | | | | 牝 | 牡 | 頭 數 | 價 額 |
| 16 429 | 9 537 | 10 007 | 6 860 | 3 147 | 15 959 | 178 173 | |
| 6 446 | 3 366 | 4 207 | 2 863 | 1 344 | 5 605 | 79 624 | |
| 7 174 | 4 130 | 4 546 | 3 093 | 1 453 | 6 758 | 63 911 | |
| 9 512 | 5 214 | 6 330 | 4 293 | 2 037 | 8 396 | 74 208 | |
| 3 344 | 1 877 | 2 547 | 1 750 | 797 | 2 674 | 27 233 | |
| 4 374 | 2 445 | 3 280 | 2 240 | 1 040 | 3 539 | 34 840 | |
| 8 072 | 4 129 | 6 436 | 4 414 | 2 022 | 5 765 | 59 145 | |
| 27 653 | 16 163 | 17 319 | 12 053 | 5 266 | 26 497 | 278 508 | |
| 8 256 | 4 699 | 5 451 | 3 808 | 1 643 | 7 504 | 81 257 | |
| 15 610 | 8 788 | 9 351 | 6 549 | 2 802 | 15 047 | 166 120 | |
| 18 251 | 10 979 | 12 096 | 8 251 | 3 845 | 17 134 | 218 700 | |
| 26 857 | 16 008 | 14 246 | 10 141 | 4 105 | 28 619 | 275 903 | |
| 18 296 | 11 832 | 10 848 | 7 355 | 3 493 | 19 280 | 300 743 | |
| 20 083 | 13 691 | 12 887 | 8 219 | 4 668 | 20 887 | 309 610 | |
| 6 816 | 3 586 | 5 027 | 3 325 | 1 702 | 5 375 | 70 179 | |
| 1 029 | 542 | 711 | 481 | 230 | 850 | 9 857 | |
| 1 693 | 1 076 | 995 | 670 | 325 | 1 774 | 18 520 | |
| 377 | 162 | 251 | 177 | 74 | 288 | 3 105 | |
| 2 559 | 1 437 | 2 099 | 1 388 | 711 | 1 897 | 16 696 | |
| 11 319 | 6 796 | 7 948 | 5 464 | 2 484 | 10 167 | 124 051 | |
| 7 481 | 4 559 | 5 846 | 3 968 | 1 878 | 6 194 | 52 535 | |
| 22 935 | 12 587 | 15 434 | 11 167 | 4 267 | 20 088 | 219 903 | |
| 15 747 | 11 852 | 12 711 | 7 814 | 4 897 | 15 898 | 194 345 | |
| 6 585 | 3 634 | 4 190 | 2 844 | 1 346 | 6 029 | 73 545 | |
| 784 | 444 | 459 | 298 | 161 | 769 | 9 117 | |
| 3 004 | 2 077 | 1 408 | 923 | 485 | 3 673 | 33 290 | |
| 5 733 | 3 446 | 3 383 | 2 308 | 1 075 | 5 796 | 71 488 | |
| 4 278 | 2 782 | 2 597 | 1 762 | 835 | 4 463 | 57 207 | |
| 531 | 389 | 328 | 215 | 113 | 592 | 5 872 | |
| 1 846 | 1 457 | 1 586 | 858 | 718 | 1 717 | 19 527 | |
| 1 398 | 595 | 915 | 685 | 230 | 1 078 | 9 452 | |
| 1 472 | 979 | 983 | 612 | 371 | 1 468 | 17 352 | |
| 3 324 | 1 507 | 2 193 | 1 639 | 554 | 2 638 | 26 987 | |
| 5 664 | 3 268 | 5 259 | 3 456 | 1 803 | 3 673 | 51 990 | |
| 1 272 | 707 | 1 073 | 689 | 284 | 906 | 9 330 | |
| 736 | 584 | 665 | 385 | 280 | 655 | 6 725 | |
| 5 648 | 3 343 | 3 949 | 2 771 | 1 178 | 5 042 | 38 152 | |
| 1 878 | 917 | 1 292 | 879 | 413 | 1 503 | 12 912 | |
| 1 285 | 759 | 1 044 | 675 | 369 | 1 000 | 8 241 | |
| 3 990 | 2 535 | 2 813 | 1 866 | 947 | 3 712 | 47 830 | |
| 977 | 673 | 789 | 457 | 332 | 861 | 8 913 | |
| 3 720 | 2 370 | 2 992 | 1 935 | 1 057 | 3 098 | 41 207 | |
| 3 093 | 2 251 | 2 760 | 1 735 | 1 024 | 2 584 | 30 709 | |
| 2 341 | 1 519 | 1 597 | 1 068 | 529 | 2 263 | 24 598 | |
| 6 109 | 3 320 | 3 926 | 2 803 | 1 123 | 5 503 | 77 461 | |
| 32 088 | 29 330 | 31 610 | 16 992 | 14 618 | 29 808 | 356 039 | |
| 63 503 | 57 651 | 67 697 | 36 234 | 31 463 | 53 457 | 528 786 | |
| 948 | 629 | 610 | 432 | 177 | 967 | 10 589 | |

(3) 昭和四年地方別豚ノ飼養戸數、數

| 地方別 | 箇月未滿 | | | | 生産頭數 | | |
|-----|------|--------|---------|--------|---------|--------|--------|
| | 牝 | | 牡 | | 總數 | 牝 | |
| | 頭數 | 價額 | 頭數 | 價額 | | | |
| 北海 | 道 | 9 569 | 116 582 | 6 390 | 61 591 | 22 600 | 12 632 |
| | 森 | 3 583 | 53 640 | 2 022 | 25 984 | 10 145 | 5 568 |
| | 手 | 4 081 | 40 341 | 2 677 | 23 570 | 12 380 | 6 831 |
| | 城 | 5 219 | 48 950 | 3 177 | 25 258 | 10 030 | 5 835 |
| | 田 | 1 594 | 15 623 | 1 080 | 11 610 | 4 668 | 2 631 |
| 山福茨 | 形 | 2 134 | 22 140 | 1 405 | 12 700 | 4 658 | 2 547 |
| | 島 | 3 658 | 39 635 | 2 107 | 19 510 | 10 285 | 6 185 |
| | 城 | 15 600 | 170 449 | 10 897 | 108 059 | 25 166 | 13 563 |
| | 木 | 4 448 | 51 977 | 3 056 | 29 280 | 8 486 | 5 000 |
| | 馬 | 9 061 | 106 534 | 5 986 | 59 586 | 30 080 | 17 111 |
| 埼千東 | 玉 | 10 000 | 133 908 | 7 134 | 84 792 | 19 951 | 10 619 |
| | 葉 | 16 716 | 168 411 | 11 903 | 107 492 | 26 900 | 15 453 |
| | 京 | 10 941 | 174 063 | 8 339 | 126 680 | 20 517 | 11 454 |
| | 川 | 11 864 | 180 704 | 9 023 | 128 906 | 24 731 | 13 092 |
| | 湯 | 3 491 | 47 466 | 1 884 | 22 713 | 7 210 | 4 014 |
| 富石福 | 山 | 548 | 6 359 | 312 | 3 498 | 959 | 566 |
| | 川 | 1 023 | 11 477 | 751 | 7 043 | 2 403 | 1 330 |
| | 井 | 200 | 2 165 | 88 | 940 | 404 | 184 |
| | 梨 | 1 171 | 10 769 | 726 | 5 927 | 1 763 | 990 |
| | 野 | 5 855 | 76 105 | 4 312 | 47 946 | 14 371 | 7 859 |
| 岐靜愛 | 阜 | 3 513 | 32 325 | 2 681 | 20 211 | 8 662 | 4 919 |
| | 岡 | 11 768 | 140 794 | 8 320 | 79 109 | 24 025 | 13 568 |
| | 知 | 8 933 | 116 140 | 6 965 | 78 205 | 26 062 | 13 565 |
| | 重 | 3 741 | 47 274 | 2 288 | 26 271 | 6 919 | 4 135 |
| | 賀 | 486 | 5 884 | 283 | 3 233 | 857 | 519 |
| 京大兵 | 都 | 2 081 | 20 308 | 1 592 | 12 962 | 5 371 | 3 026 |
| | 阪 | 3 425 | 42 746 | 2 371 | 28 742 | 7 076 | 4 109 |
| | 庫 | 2 516 | 34 322 | 1 947 | 22 885 | 5 564 | 3 262 |
| | 良 | 316 | 3 207 | 276 | 2 665 | 379 | 231 |
| | 山 | 978 | 11 888 | 739 | 7 639 | 1 488 | 757 |
| 鳥島岡 | 取 | 713 | 6 562 | 365 | 2 890 | 1 822 | 1 002 |
| | 根 | 860 | 10 289 | 608 | 7 063 | 1 471 | 841 |
| | 山 | 1 685 | 16 914 | 953 | 10 073 | 4 171 | 2 332 |
| | 島 | 2 208 | 32 628 | 1 465 | 19 362 | 8 527 | 4 742 |
| | 口 | 583 | 6 330 | 323 | 3 000 | 1 228 | 752 |
| 德香愛 | 鳥 | 351 | 3 657 | 304 | 3 068 | 992 | 515 |
| | 川 | 2 877 | 22 779 | 2 165 | 15 373 | 6 617 | 3 444 |
| | 媛 | 999 | 8 942 | 504 | 3 970 | 2 061 | 1 236 |
| | 知 | 610 | 5 219 | 390 | 3 022 | 1 190 | 672 |
| | 同 | 2 124 | 30 056 | 1 588 | 17 774 | 4 774 | 2 634 |
| 佐長熊 | 賀 | 520 | 5 507 | 341 | 3 406 | 1 381 | 754 |
| | 崎 | 1 785 | 24 856 | 1 313 | 16 351 | 5 379 | 2 850 |
| | 本 | 1 357 | 15 836 | 1 227 | 14 873 | 4 532 | 2 714 |
| | 分 | 1 273 | 14 356 | 990 | 10 242 | 3 405 | 1 751 |
| | 崎 | 3 306 | 46 883 | 2 197 | 30 578 | 9 016 | 4 667 |
| 鹿神 | 鳥 | 15 096 | 184 172 | 14 712 | 171 867 | 33 552 | 16 848 |
| | 繩 | 27 269 | 259 069 | 26 188 | 259 717 | 51 824 | 25 998 |
| 官 | 有 | 515 | 5 900 | 452 | 4 689 | 1 614 | 854 |

養頭數、生産頭數、死頭數、屠殺頭數 (續)

| 數 | 死頭數 | | | | 屠殺頭數 | | |
|--------|-------|-------|-------|---------|---------|--------|---|
| | 牝 | 總數 | 牝 | 牡 | 總數 | 牝 | 牡 |
| | | | | | | | |
| 9 968 | 5 353 | 3 002 | 2 351 | 28 394 | 16 499 | 11 895 | |
| 4 577 | 1 083 | 623 | 460 | 4 183 | 2 450 | 1 733 | |
| 5 549 | 1 987 | 1 084 | 903 | 4 203 | 2 168 | 2 035 | |
| 4 195 | 1 679 | 976 | 703 | 10 715 | 6 884 | 3 831 | |
| 2 037 | 826 | 473 | 353 | 3 517 | 1 926 | 1 589 | |
| 2 111 | 776 | 443 | 333 | 3 585 | 2 501 | 1 084 | |
| 4 100 | 2 091 | 1 257 | 834 | 11 189 | 5 683 | 5 506 | |
| 11 603 | 2 999 | 1 772 | 1 227 | 30 819 | 16 167 | 14 652 | |
| 3 486 | 1 122 | 664 | 458 | 21 449 | 12 377 | 9 054 | |
| 12 969 | 2 732 | 1 574 | 1 158 | 33 289 | 17 975 | 15 314 | |
| 9 332 | 2 080 | 1 094 | 985 | 88 714 | 51 251 | 37 453 | |
| 11 447 | 2 679 | 1 547 | 1 132 | 39 532 | 22 547 | 16 985 | |
| 10 963 | 3 331 | 1 927 | 1 404 | 261 004 | 175 457 | 85 549 | |
| 11 639 | 2 200 | 1 326 | 874 | 91 258 | 49 310 | 41 948 | |
| 3 196 | 1 293 | 740 | 553 | 8 305 | 4 557 | 3 748 | |
| 393 | 219 | 139 | 80 | 518 | 257 | 263 | |
| 1 073 | 552 | 315 | 247 | 1 211 | 693 | 518 | |
| 220 | 148 | 87 | 61 | 335 | 249 | 85 | |
| 773 | 267 | 159 | 108 | 5 979 | 4 003 | 1 976 | |
| 6 512 | 2 087 | 1 146 | 941 | 11 988 | 6 953 | 5 025 | |
| 3 743 | 1 699 | 1 036 | 663 | 3 914 | 2 345 | 1 569 | |
| 10 457 | 2 360 | 1 375 | 985 | 19 117 | 12 337 | 6 780 | |
| 12 497 | 3 643 | 2 001 | 1 642 | 35 551 | 18 181 | 17 370 | |
| 2 784 | 1 159 | 665 | 494 | 1 274 | 666 | 605 | |
| 338 | 100 | 70 | 36 | 61 | 45 | 16 | |
| 2 345 | 761 | 449 | 312 | 4 594 | 2 472 | 2 122 | |
| 2 967 | 1 091 | 652 | 439 | 20 305 | 10 386 | 9 917 | |
| 2 302 | 923 | 513 | 410 | 25 367 | 13 493 | 11 874 | |
| 148 | 95 | 66 | 29 | 158 | 8 | 72 | |
| 731 | 266 | 171 | 95 | 442 | 310 | 132 | |
| 820 | 226 | 123 | 103 | 178 | 93 | 85 | |
| 630 | 117 | 72 | 45 | 319 | 149 | 170 | |
| 1 839 | 805 | 466 | 339 | 492 | 329 | 163 | |
| 3 785 | 993 | 554 | 439 | 3 901 | 2 275 | 1 626 | |
| 476 | 278 | 164 | 114 | 532 | 259 | 273 | |
| 477 | 174 | 85 | 89 | 198 | 108 | 90 | |
| 3 173 | 873 | 444 | 429 | 1 695 | 990 | 705 | |
| 825 | 336 | 203 | 133 | 409 | 210 | 199 | |
| 518 | 148 | 95 | 53 | 677 | 358 | 309 | |
| 2 140 | 1 067 | 620 | 447 | 5 066 | 2 784 | 2 282 | |
| 627 | 177 | 109 | 68 | 739 | 455 | 284 | |
| 2 529 | 915 | 475 | 440 | 11 537 | 6 055 | 5 482 | |
| 1 818 | 523 | 309 | 214 | 2 064 | 1 122 | 942 | |
| 1 654 | 536 | 313 | 223 | 813 | 444 | 359 | |
| 4 349 | 1 050 | 582 | 468 | 3 858 | 2 182 | 1 676 | |
| 16 704 | 2 348 | 1 297 | 1 051 | 26 807 | 13 654 | 13 153 | |
| 25 826 | 4 353 | 2 400 | 1 963 | 32 305 | 13 404 | 18 901 | |
| 760 | 334 | 153 | 181 | — | — | — | |

(4) 豚 肉 産 額

| 年 次 | 屠 殺 頭 數 | | | 肉 量 | | | 價 額 |
|------------------------|---------|---------|---------|--------------------------|-------------------------|-------------------------|------------|
| | 總 數 | 牝 | 牡 | 總 數 | 牝 | 牡 | |
| 自明治40 至同44 五箇年平均 | 185 891 | 102 200 | 85 691 | 2 668 158 | 1 443 437 | 1 224 721 | 2 415 732 |
| 自大正1 至同5 五箇年平均 | 235 890 | 129 000 | 106 890 | 3 267 121 | 1 794 329 | 1 472 792 | 3 058 045 |
| 自大正6 至同10 五箇年平均 | 374 848 | 208 535 | 166 313 | 5 684 554 | 3 150 182 | 2 534 372 | 17 290 884 |
| 大 正 9 | 411 154 | 231 372 | 179 782 | 6 041 832 | 3 326 801 | 2 715 031 | 17 822 949 |
| 10 | 533 156 | 318 396 | 214 760 | 8 312 538 | 5 031 194 | 3 281 344 | 26 841 283 |
| 11 | 424 347 | 253 050 | 171 297 | 7 126 272 | 4 405 802 | 2 720 470 | 22 374 401 |
| 12 | 388 623 | 221 330 | 157 293 | 5 905 202 | 3 504 956 | 2 400 246 | 19 242 901 |
| 13 | 588 967 | 344 218 | 244 749 | 8 497 081 | 4 987 924 | 3 509 157 | 27 261 693 |
| 14 | 766 187 | 460 226 | 305 961 | 11 215 799 | 6 812 363 | 4 403 436 | 33 347 262 |
| 昭 和 1 | 597 264 | 351 974 | 245 290 | 8 334 987 | 4 923 894 | 3 411 093 | 25 744 389 |
| 2 | 561 356 | 318 763 | 242 603 | 7 135 048 | 4 072 247 | 3 062 801 | 21 467 363 |
| 3 | 715 802 | 415 223 | 300 579 | 9 068 677 | 5 390 032 | 3 678 645 | 24 407 042 |
| 4 | 862 550 | 505 149 | 357 411 | 10 871 918 40 769 693 | 6 414 412 24 054 045 | 4 457 506 16 715 648 | 27 140 637 |

備考 1. 本表ハ農商務統計表及農林省統計表ニ據ル、但シ大正十一年ノ神奈川縣ノ數不明ニ付
2. 指數ハ自明治四十年至同四十四年五箇年平均數ヲ百トス

累 年 比 較

| 額 | | 一頭平均肉量 | | | 一頭平均價格 | | | 指 數 | | |
|------------|------------|--------|------|------|--------|-------|-------|-----|-----|-------|
| 牝 | 牡 | 全平均 | 牝 | 牡 | 全平均 | 牝 | 牡 | 頭 數 | 肉 量 | 價 額 |
| 1 289 852 | 1 125 780 | 14.1 | 14.2 | 14.1 | 12.79 | 12.62 | 12.99 | 100 | 100 | 100 |
| 1 690 070 | 1 377 975 | 13.9 | 13.9 | 13.8 | 13.01 | 15.10 | 12.89 | 125 | 122 | 127 |
| 8 904 986 | 8 385 898 | 15.2 | 15.1 | 15.2 | 46.13 | 42.70 | 50.42 | 198 | 213 | 716 |
| 9 942 577 | 7 860 372 | 14.7 | 14.4 | 15.1 | 43.35 | 42.97 | 43.83 | 218 | 226 | 738 |
| 16 238 670 | 10 602 613 | 15.6 | 15.8 | 15.3 | 50.34 | 51.00 | 49.37 | 282 | 312 | 1 111 |
| 14 167 280 | 8 207 121 | 16.8 | 17.4 | 15.9 | 52.73 | 56.00 | 47.91 | 225 | 257 | 926 |
| 11 480 816 | 7 762 085 | 15.2 | 15.8 | 14.3 | 49.52 | 51.87 | 46.40 | 206 | 221 | 797 |
| 15 017 539 | 12 244 154 | 14.4 | 14.5 | 14.3 | 46.29 | 43.63 | 50.03 | 312 | 318 | 1 129 |
| 20 512 023 | 12 835 239 | 14.6 | 14.8 | 14.4 | 43.52 | 44.57 | 41.95 | 406 | 420 | 1 380 |
| 15 442 240 | 10 302 149 | 14.0 | 14.0 | 13.9 | 43.10 | 43.87 | 42.00 | 316 | 312 | 1 066 |
| 12 559 049 | 8 908 314 | 12.7 | 12.8 | 12.6 | 38.24 | 39.40 | 36.72 | 297 | 267 | 889 |
| 14 718 350 | 9 688 692 | 12.7 | 13.0 | 12.2 | 34.10 | 35.45 | 32.23 | 379 | 340 | 1 010 |
| 16 261 701 | 10 878 936 | 12.6 | 12.7 | 12.5 | 31.47 | 32.19 | 30.44 | 457 | 407 | 1 123 |

大正十年ノ同縣ノ數ヲ計上セリ

(5) 昭和四年地方

| 地 方 別 | 屠 殺 頭 數 | | | 肉 量 | | | 價 |
|-------|---------|---------|---------|------------|-----------|-----------|------------|
| | 總 數 | 牝 | 牡 | 總 數 | 牝 | 牡 | 總 數 |
| 北 海 道 | 28 394 | 16 499 | 11 895 | 466 812 | 278 056 | 188 756 | 1 229 815 |
| 青 森 | 4 183 | 2 450 | 1 733 | 63 344 | 37 029 | 26 315 | 163 909 |
| 岩 手 | 4 203 | 2 168 | 2 035 | 52 825 | 27 914 | 24 911 | 192 029 |
| 宮 城 | 10 715 | 6 884 | 3 831 | 120 556 | 78 013 | 42 543 | 329 888 |
| 秋 田 | 3 517 | 1 928 | 1 589 | 46 517 | 25 562 | 20 955 | 150 650 |
| 山 形 | 3 585 | 2 501 | 1 084 | 36 124 | 24 983 | 11 141 | 102 937 |
| 福 馬 | 11 189 | 5 683 | 5 506 | 130 013 | 68 662 | 61 351 | 405 559 |
| 茨 城 | 30 819 | 16 167 | 14 652 | 337 487 | 192 986 | 144 501 | 902 375 |
| 栃 木 | 21 449 | 12 395 | 9 054 | 269 718 | 159 884 | 109 834 | 677 258 |
| 群 馬 | 33 289 | 17 975 | 15 314 | 375 443 | 209 659 | 165 784 | 952 934 |
| 埼 千 | 88 714 | 51 261 | 37 453 | 1 095 015 | 633 079 | 451 936 | 2 614 727 |
| 東 奈 豆 | 39 532 | 22 547 | 16 985 | 437 473 | 257 679 | 179 794 | 1 048 353 |
| 神 奈 川 | 261 004 | 175 455 | 85 549 | 3 108 291 | 2 084 171 | 1 024 120 | 7 461 226 |
| 湯 島 | 91 258 | 49 310 | 41 948 | 1 303 628 | 704 554 | 599 074 | 2 940 885 |
| 新 潟 | 8 305 | 4 557 | 3 748 | 126 322 | 68 552 | 57 770 | 311 993 |
| 富 石 | 518 | 255 | 263 | 8 567 | 4 421 | 4 146 | 12 214 |
| 福 山 | 1 211 | 693 | 518 | 19 498 | 11 471 | 8 027 | 23 997 |
| 山 長 | 335 | 249 | 86 | 5 314 | 3 854 | 1 460 | 23 848 |
| 野 梨 | 5 979 | 4 003 | 1 976 | 91 494 | 62 063 | 29 431 | 290 567 |
| 野 山 | 11 986 | 6 963 | 5 025 | 172 822 | 100 850 | 71 972 | 614 310 |
| 岐 靜 | 3 914 | 2 345 | 1 569 | 47 989 | 29 427 | 18 562 | 128 307 |
| 愛 三 | 19 117 | 12 337 | 6 780 | 251 621 | 166 493 | 85 126 | 771 776 |
| 滋 賀 | 35 551 | 18 181 | 17 370 | 460 376 | 241 881 | 218 495 | 1 116 434 |
| 滋 賀 | 1 274 | 668 | 606 | 20 644 | 11 207 | 9 437 | 53 271 |
| 滋 賀 | 61 | 45 | 16 | 748 | 557 | 191 | 1 728 |
| 京 大 | 4 594 | 2 472 | 2 122 | 70 926 | 37 396 | 33 532 | 142 627 |
| 兵 奈 | 20 305 | 10 388 | 9 917 | 195 134 | 99 909 | 95 225 | 634 133 |
| 和 良 | 25 367 | 13 493 | 11 874 | 307 071 | 163 487 | 143 584 | 532 888 |
| 山 歌 | 158 | 86 | 72 | 2 177 | 1 163 | 1 014 | 6 098 |
| 山 歌 | 442 | 310 | 132 | 7 403 | 5 333 | 2 070 | 17 202 |
| 鳥 取 | 178 | 93 | 85 | 2 609 | 1 456 | 1 153 | 7 227 |
| 岡 根 | 319 | 149 | 170 | 4 819 | 2 417 | 2 402 | 13 831 |
| 廣 山 | 492 | 329 | 163 | 9 189 | 6 180 | 3 009 | 22 553 |
| 山 島 | 3 901 | 2 275 | 1 626 | 60 557 | 35 319 | 25 238 | 129 504 |
| 山 島 | 532 | 259 | 273 | 7 067 | 3 518 | 3 569 | 23 809 |
| 德 香 | 198 | 108 | 90 | 2 217 | 1 228 | 989 | 5 752 |
| 愛 高 | 1 095 | 990 | 705 | 21 990 | 13 494 | 8 496 | 75 592 |
| 福 高 | 409 | 210 | 199 | 6 039 | 3 128 | 2 911 | 18 927 |
| 福 高 | 677 | 368 | 309 | 15 561 | 8 101 | 7 460 | 43 706 |
| 福 高 | 5 066 | 2 784 | 2 282 | 71 731 | 39 686 | 32 045 | 194 449 |
| 佐 長 | 739 | 455 | 284 | 11 091 | 6 808 | 4 283 | 29 775 |
| 熊 大 | 11 537 | 6 055 | 5 482 | 213 485 | 115 273 | 98 212 | 368 478 |
| 宮 大 | 2 064 | 1 122 | 942 | 27 318 | 15 141 | 12 177 | 88 150 |
| 宮 大 | 813 | 444 | 369 | 10 711 | 6 278 | 4 433 | 26 561 |
| 宮 大 | 3 858 | 2 182 | 1 676 | 54 729 | 33 439 | 21 290 | 160 394 |
| 鹿 兒 | 26 807 | 13 654 | 13 153 | 322 020 | 163 724 | 158 296 | 949 275 |
| 沖 繩 | 32 305 | 13 404 | 18 901 | 399 411 | 168 927 | 230 484 | 1 108 716 |
| 計 | 862 560 | 505 149 | 357 411 | 10 871 918 | 6 414 412 | 4 457 506 | 27 140 637 |

備考 本表ハ農林省統計表ニ據ル。

別 豚 肉 産 額

| 地 方 別 | 額 | 一 頭 平 均 肉 量 | | | 一 頭 平 均 價 格 | | | |
|-------|------------|-------------|------|-------|-------------|-------|-------|-------|
| | | 牝 | 牡 | 全 平 均 | 牝 | 牡 | 全 平 均 | |
| 北 海 道 | 743 764 | 486 051 | 16.4 | 16.9 | 15.9 | 43.31 | 45.22 | 40.85 |
| 青 森 | 96 756 | 67 153 | 15.1 | 15.1 | 15.2 | 39.18 | 39.49 | 38.75 |
| 岩 手 | 102 002 | 90 027 | 12.6 | 12.9 | 12.2 | 45.69 | 47.05 | 44.24 |
| 宮 城 | 209 237 | 120 651 | 11.3 | 11.3 | 11.1 | 30.79 | 30.39 | 31.49 |
| 秋 田 | 85 845 | 64 804 | 13.2 | 13.3 | 13.2 | 42.83 | 44.53 | 40.78 |
| 山 形 | 71 011 | 31 925 | 10.1 | 10.0 | 10.3 | 28.71 | 28.39 | 29.45 |
| 福 馬 | 215 485 | 189 073 | 11.6 | 12.1 | 11.1 | 35.25 | 38.09 | 34.34 |
| 茨 城 | 502 143 | 400 232 | 11.0 | 11.9 | 9.9 | 29.28 | 31.06 | 27.32 |
| 栃 木 | 408 616 | 268 642 | 12.6 | 12.9 | 12.1 | 31.58 | 32.97 | 29.67 |
| 群 馬 | 535 574 | 416 360 | 11.3 | 11.7 | 10.8 | 28.63 | 29.85 | 27.19 |
| 埼 千 | 1 521 770 | 1 092 957 | 12.3 | 12.4 | 12.3 | 29.47 | 29.69 | 29.18 |
| 東 奈 豆 | 617 834 | 430 519 | 11.1 | 11.4 | 10.6 | 25.52 | 27.40 | 25.35 |
| 神 奈 川 | 5 181 383 | 2 299 843 | 11.9 | 11.9 | 12.0 | 28.66 | 29.53 | 26.88 |
| 湯 島 | 1 595 951 | 1 344 934 | 14.3 | 14.3 | 14.3 | 32.23 | 32.37 | 32.06 |
| 新 潟 | 171 798 | 140 195 | 15.2 | 15.0 | 15.4 | 37.57 | 37.70 | 37.41 |
| 富 石 | 6 602 | 5 612 | 16.5 | 17.3 | 15.8 | 23.58 | 25.89 | 21.34 |
| 福 山 | 14 047 | 9 957 | 16.1 | 16.6 | 15.5 | 19.92 | 20.25 | 19.22 |
| 山 長 | 17 367 | 6 481 | 15.9 | 15.5 | 17.0 | 71.18 | 69.75 | 75.36 |
| 野 梨 | 203 292 | 87 275 | 15.3 | 15.5 | 14.9 | 48.60 | 50.78 | 44.17 |
| 野 山 | 370 638 | 243 672 | 14.4 | 14.5 | 14.3 | 51.24 | 53.23 | 48.49 |
| 岐 靜 | 79 109 | 49 198 | 12.3 | 12.5 | 11.8 | 32.78 | 33.74 | 31.36 |
| 愛 三 | 515 600 | 256 176 | 13.2 | 13.5 | 12.6 | 40.37 | 41.79 | 37.78 |
| 滋 賀 | 595 208 | 520 226 | 12.9 | 13.3 | 12.6 | 31.40 | 32.79 | 29.95 |
| 滋 賀 | 30 789 | 22 482 | 16.2 | 16.8 | 15.6 | 41.81 | 45.09 | 37.10 |
| 滋 賀 | 1 281 | 447 | 12.3 | 12.4 | 11.9 | 28.33 | 28.47 | 27.94 |
| 京 大 | 74 595 | 68 032 | 15.4 | 15.1 | 15.8 | 31.05 | 30.18 | 32.06 |
| 兵 奈 | 322 444 | 311 689 | 9.6 | 9.6 | 9.6 | 31.23 | 31.04 | 31.43 |
| 和 良 | 285 420 | 247 468 | 12.1 | 12.1 | 12.1 | 21.01 | 21.15 | 20.84 |
| 山 歌 | 3 378 | 2 720 | 13.8 | 13.5 | 14.1 | 38.59 | 39.28 | 37.78 |
| 山 歌 | 12 519 | 4 683 | 16.7 | 17.2 | 15.7 | 38.92 | 40.38 | 35.48 |
| 鳥 取 | 3 948 | 3 279 | 14.7 | 15.7 | 13.6 | 40.60 | 42.45 | 38.58 |
| 岡 根 | 6 672 | 7 159 | 15.1 | 16.2 | 14.1 | 43.35 | 44.78 | 42.11 |
| 廣 山 | 15 228 | 7 325 | 18.7 | 18.8 | 18.5 | 45.84 | 46.29 | 44.94 |
| 山 島 | 79 135 | 50 368 | 15.5 | 15.5 | 15.5 | 33.20 | 34.79 | 30.98 |
| 山 島 | 12 680 | 11 129 | 13.3 | 13.6 | 13.1 | 44.75 | 48.96 | 40.77 |
| 德 香 | 3 212 | 2 540 | 11.2 | 11.4 | 11.0 | 29.05 | 29.74 | 28.22 |
| 愛 高 | 46 387 | 29 205 | 13.0 | 13.6 | 12.1 | 44.60 | 46.86 | 41.43 |
| 福 高 | 10 533 | 8 394 | 14.8 | 14.9 | 14.6 | 45.28 | 50.16 | 42.18 |
| 福 高 | 23 940 | 19 766 | 23.0 | 22.0 | 24.1 | 64.56 | 65.05 | 63.97 |
| 福 高 | 115 420 | 79 029 | 14.2 | 14.3 | 14.0 | 38.38 | 41.46 | 34.63 |
| 佐 長 | 18 245 | 11 530 | 15.0 | 15.0 | 15.1 | 40.29 | 40.10 | 40.60 |
| 熊 大 | 205 714 | 162 764 | 18.5 | 19.0 | 17.9 | 31.94 | 33.97 | 29.69 |
| 宮 大 | 49 188 | 38 962 | 13.2 | 13.5 | 12.9 | 42.71 | 43.84 | 41.37 |
| 宮 大 | 15 068 | 11 493 | 13.2 | 14.1 | 12.0 | 32.07 | 33.94 | 31.15 |
| 宮 大 | 97 444 | 62 950 | 14.2 | 15.3 | 12.7 | 41.57 | 44.66 | 37.56 |
| 鹿 兒 | 494 785 | 454 490 | 12.0 | 12.0 | 12.0 | 35.41 | 35.24 | 34.55 |
| 沖 繩 | 469 648 | 639 068 | 12.4 | 12.6 | 12.2 | 34.32 | 35.04 | 33.81 |
| 計 | 16 261 701 | 10 878 936 | 12.6 | 12.7 | 12.5 | 31.47 | 32.19 | 30.44 |

(6) 所有者別種類別種

| 年次 | ヨークシャー | | | | パークシャー | | | |
|------|--------|-----|-------|------------------|--------|-----|-----|----------------|
| | 道府縣有 | 團體有 | 個人有 | 計 | 道府縣有 | 團體有 | 個人有 | 計 |
| 昭和 2 | 137 | 538 | 5 418 | 6 093 (100.0) | 35 | 110 | 314 | 459 (100.0) |
| 昭和 3 | 142 | 647 | 5 982 | 6 771 (111.1) | 30 | 135 | 362 | 527 (114.8) |
| 昭和 4 | 150 | 666 | 5 953 | 6 769 (111.1) | 23 | 173 | 387 | 583 (126.8) |

備考

1. 本表ハ道府縣ノ報告ニ據ル
2. 種類欄中其ノ他トアルハ「ヨークシャー」及「パークシャー」系雜種トス 但シ昭和二
3. 括弧内ノ數字ハ昭和二年ヲ百トセル指數ヲ示ス

牝豚頭數累年比較

| 道府縣有 | 團體有 | 個人有 | 計 | 合 計 | | | |
|------|-----|-------|------------------|------|-----|-------|------------------|
| | | | | 道府縣有 | 團體有 | 個人有 | 計 |
| — | 71 | 1 137 | 1 208 (100.0) | 172 | 719 | 6 859 | 7 760 (100.0) |
| — | 103 | 1 420 | 1 523 (126.1) | 172 | 885 | 7 764 | 8 821 (113.7) |
| — | 116 | 1 376 | 1 492 (123.5) | 173 | 955 | 7 710 | 8 844 (114.0) |

年二頭、昭和三年三頭、昭和四年二頭ノ「デユロツクジャージー」種ヲ含ム

(7) 昭和四年地方別種

| 地方別 | ヨークシャー | | | | パークシャー | | | |
|-----|--------|-----|-------|-------|--------|-----|-----|----|
| | 道府縣有 | 團體有 | 個人有 | 計 | 道府縣有 | 團體有 | 個人有 | 計 |
| 北海 | 道 | 8 | 31 | 1252 | 4 | 3 | 45 | |
| | 森手 | 2 | 26 | 52 | | | | |
| 岩宮 | 秋 | 2 | 56 | 729 | | | | |
| | 田 | 2 | 12 | 68 | | | 4 | |
| 山福 | 形 | — | 4 | 12 | | | | |
| | 島 | 5 | 4 | 280 | | 56 | 6 | |
| 茨粉 | 郡 | 3 | 65 | 73 | 1 | | 44 | |
| | 馬 | 6 | 4 | 97 | | | | |
| 埼千 | 東 | 7 | 17 | 160 | | | 2 | |
| | 神 | — | 8 | 105 | | 8 | 66 | |
| 奈 | 新 | 2 | 36 | 270 | | | 1 | |
| | 海 | 3 | 55 | 65 | 1 | 1 | 5 | |
| 宮石 | 山 | 2 | 43 | 192 | | | | |
| | 長 | 3 | 55 | 198 | 1 | | 1 | |
| 岐靜 | 愛 | 1 | 5 | 105 | | | | |
| | 三 | 2 | 1 | 42 | | | | |
| 滋 | 京 | 2 | — | 26 | | | | |
| | 大 | — | 3 | 10 | | | | |
| 兵奈 | 歌 | — | 60 | 12 | | | | |
| | 和 | 3 | 4 | 63 | | 9 | 68 | |
| 阪 | 庫 | 4 | 21 | 96 | 2 | 30 | 3 | |
| | 山 | 7 | 20 | 145 | 4 | 2 | 49 | |
| 鳥 | 根 | 1 | 20 | 96 | 1 | | 4 | |
| | 山 | — | — | 12 | | | | |
| 島 | 山 | — | 4 | 34 | 1 | | 1 | |
| | 廣 | — | 7 | 28 | | | | |
| 德 | 高 | 11 | 10 | 88 | | | | |
| | 福 | — | 2 | 20 | | | | |
| 佐 | 長 | — | — | 29 | | | | |
| | 大 | 1 | 1 | 9 | | | | |
| 宮 | 分 | — | 2 | 17 | | | | |
| | 崎 | 3 | 3 | 23 | | | | |
| 鹿 | 兒 | 15 | 25 | 709 | | | | |
| | 沖 | 3 | — | 64 | | | | |
| 計 | | — | — | 27 | | | 4 | |
| | | 6 | 4 | 33 | | | | 10 |
| | 5 | — | 71 | 82 | | | | |
| | — | 39 | 121 | 125 | | | | |
| | — | — | 116 | 155 | | | | |
| | — | 2 | 105 | 107 | | | | |
| | — | 1 | 72 | 73 | | | | |
| | 39 | 8 | 66 | 113 | | | | |
| | 1 | — | 55 | 56 | 1 | | 3 | |
| | — | — | 34 | 35 | 1 | | 35 | |
| | — | — | — | — | 4 | 64 | 35 | |
| | — | — | — | — | 2 | | 1 | |
| 計 | 150 | 666 | 5 953 | 6 769 | 23 | 173 | 387 | |

備考
 1. 本表ハ道府縣ノ報告ニ據ル
 2. 種類關中其ノ他トアルハ「ヨークシャー」及「パークシャー」系雜種トス 但シ京都府一

類別種牡豚頭數 (昭和四年末現在)

| 計 | 其ノ他 | | | | 合 計 | | | |
|-----|------|-----|-------|-------|------|-----|-------|-------|
| | 道府縣有 | 團體有 | 個人有 | 計 | 道府縣有 | 團體有 | 個人有 | 計 |
| 52 | — | — | 11 | 11 | 12 | 34 | 1 308 | 1 354 |
| — | — | — | — | — | 2 | 26 | 52 | 80 |
| — | — | — | — | — | 2 | 56 | 729 | 787 |
| 4 | — | 16 | 408 | 424 | 2 | 28 | 480 | 510 |
| — | — | — | — | — | — | 3 | 72 | 75 |
| — | — | 84 | 215 | 299 | — | 88 | 227 | 315 |
| 62 | — | 16 | 426 | 442 | 5 | 76 | 712 | 793 |
| 45 | — | — | — | — | 4 | 65 | 117 | 186 |
| — | — | — | — | — | 6 | 4 | 97 | 107 |
| 2 | — | — | — | — | 7 | 17 | 162 | 186 |
| 74 | — | — | — | — | — | 16 | 171 | 187 |
| 1 | — | — | — | — | 2 | 36 | 271 | 309 |
| 7 | — | — | — | — | 4 | 56 | 70 | 130 |
| — | — | — | — | — | 2 | 43 | 192 | 237 |
| 2 | — | — | — | — | 4 | 55 | 199 | 258 |
| — | — | — | — | — | 1 | 5 | 105 | 111 |
| — | — | — | — | — | 2 | 1 | 42 | 45 |
| — | — | — | — | — | 2 | — | 26 | 28 |
| — | — | — | — | — | — | 3 | 10 | 13 |
| — | — | — | — | — | — | 60 | 12 | 72 |
| 77 | — | — | — | — | 3 | 13 | 131 | 147 |
| 35 | — | — | — | — | 6 | 51 | 99 | 156 |
| 55 | — | — | — | — | 11 | 22 | 194 | 227 |
| 5 | — | — | — | — | 2 | 20 | 100 | 122 |
| — | — | — | — | — | — | — | 12 | 12 |
| 2 | — | — | 15 | 15 | 1 | 4 | 50 | 55 |
| — | — | — | 78 | 78 | — | 7 | 106 | 113 |
| — | — | — | — | — | 11 | 10 | 88 | 109 |
| — | — | — | — | — | — | 2 | 20 | 22 |
| — | — | — | — | — | — | — | 29 | 29 |
| — | — | — | — | — | 1 | 1 | 9 | 11 |
| — | — | — | — | — | — | 2 | 17 | 19 |
| — | — | — | — | — | 3 | 3 | 23 | 29 |
| — | — | — | — | — | 15 | 25 | 709 | 749 |
| — | — | — | — | — | 3 | — | 64 | 67 |
| 4 | — | — | — | — | — | — | 31 | 31 |
| — | — | — | — | — | — | 4 | 33 | 37 |
| 10 | — | — | — | — | 6 | 5 | 81 | 92 |
| — | — | — | — | — | 5 | — | 121 | 126 |
| — | — | — | — | — | — | 39 | 116 | 155 |
| — | — | — | — | — | — | 2 | 105 | 107 |
| — | — | — | — | — | — | 1 | 72 | 73 |
| — | — | — | — | — | 39 | 8 | 66 | 113 |
| 4 | — | — | — | — | 2 | — | 58 | 60 |
| 36 | — | — | — | — | — | — | 69 | 71 |
| 103 | — | — | — | — | 4 | 64 | 35 | 103 |
| 3 | — | — | 223 | 223 | 2 | — | 224 | 226 |
| 583 | — | 116 | 1 376 | 1 492 | 173 | 955 | 7 716 | 8 844 |

大阪府一計二頭ノ「デニロツクジャー」種ヲ含ム

(8) 養 豚 團 體

| 地 方 別 | 畜 産 組 合 | | | 産 業 組 合 | | |
|-------|---------|---------|---------|---------|---------|---------|
| | 團 體 數 | 團 體 員 數 | 飼 養 頭 數 | 團 體 數 | 團 體 員 數 | 飼 養 頭 數 |
| 北海道 | 1 | 65 | 2 000 | — | — | — |
| 青森 | 1 | 473 | 800 | — | — | — |
| 岩手 | — | — | — | 1 | 132 | 347 |
| 宮城 | — | — | — | — | — | — |
| 秋田 | — | — | — | — | — | — |
| 山形 | — | — | — | — | — | — |
| 福島 | 1 | 60 | 44 | — | — | — |
| 茨城 | 1 | 1 953 | 3 514 | — | — | — |
| 栃木 | — | — | — | — | — | — |
| 群馬 | — | — | — | — | — | — |
| 千代田 | — | — | — | — | — | — |
| 神奈川 | 3 | 373 | 2 782 | — | — | — |
| 新潟 | — | — | — | — | — | — |
| 富山 | — | — | — | 2 | 132 | 730 |
| 石川 | 1 | 52 | 83 | — | — | — |
| 福井 | 10 | 930 | 1 183 | 1 | 110 | 182 |
| 山梨 | — | — | — | — | — | — |
| 長野 | 3 | 133 | 324 | — | — | — |
| 岐阜 | 1 | 1 859 | 2 496 | — | — | — |
| 愛知 | — | — | — | — | — | — |
| 三重 | — | — | — | — | — | — |
| 滋賀 | — | — | — | — | — | — |
| 京都 | — | — | — | — | — | — |
| 大阪 | — | — | — | — | — | — |
| 兵庫 | — | — | — | — | — | — |
| 奈良 | — | — | — | — | — | — |
| 和歌山 | — | — | — | — | — | — |
| 鳥取 | 1 | 435 | 750 | — | — | — |
| 島根 | 4 | 1 120 | 2,330 | — | — | — |
| 岡山 | 1 | 285 | 1 412 | — | — | — |
| 広島 | — | — | — | — | — | — |
| 徳島 | — | — | — | — | — | — |
| 香川 | — | — | — | — | — | — |
| 愛媛 | 1 | 31 | 不明 | — | — | — |
| 高松 | 1 | 25 | 320 | — | — | — |
| 福岡 | 2 | 375 | 760 | — | — | — |
| 佐賀 | 1 | 847 | 2 186 | 1 | 232 | 230 |
| 長門 | — | — | — | — | — | — |
| 熊野 | — | — | — | — | — | — |
| 大宮 | 1 | 696 | 1 260 | — | — | — |
| 鹿嶋 | — | — | — | 1 | 1 162 | 1 900 |
| 兒計 | 34 | 9 712 | 22 250 | 6 | 1 768 | 3 389 |

備 考

1. 本表ハ道府縣ノ報告ニ據ル

數 地 方 別 (昭和四年十二月末現在)

| 任 意 組 合 | | | 合 計 | | |
|---------|---------|---------|-------|---------|---------|
| 團 體 數 | 團 體 員 數 | 飼 養 頭 數 | 團 體 數 | 團 體 員 數 | 飼 養 頭 數 |
| 11 | 524 | 1 343 | 12 | 589 | 3 343 |
| 17 | 1 794 | 3 575 | 18 | 2 267 | 4 375 |
| 27 | 1 547 | 3 004 | 28 | 1 679 | 3 351 |
| 10 | 484 | 562 | 10 | 484 | 562 |
| 1 | 106 | 100 | 1 | 106 | 100 |
| 35 | 1 107 | 1 530 | 35 | 1 107 | 1 530 |
| 15 | 550 | 1 251 | 15 | 550 | 1 251 |
| 65 | 2 663 | 4 259 | 66 | 2 723 | 4 313 |
| 11 | 443 | 776 | 12 | 2 397 | 4 290 |
| 11 | 1 028 | 1 928 | 11 | 1 028 | 1 928 |
| 73 | 1 897 | 2 835 | 73 | 1 897 | 2 835 |
| 20 | 1 072 | 3 945 | 20 | 1 072 | 3 945 |
| 60 | 2 649 | 7 548 | 63 | 3 022 | 10 330 |
| 121 | 6 933 | 10 311 | 121 | 6 933 | 10 311 |
| 100 | 5 362 | 5 611 | 100 | 5 362 | 5 611 |
| 5 | 283 | 312 | 7 | 415 | 1 042 |
| 10 | 367 | 1 081 | 10 | 357 | 1 081 |
| — | — | — | 1 | 52 | 83 |
| 5 | 187 | 733 | 5 | 187 | 733 |
| 53 | 2 284 | 4 239 | 64 | 3 324 | 5 604 |
| 52 | 1 652 | 2 632 | 55 | 1 787 | 2 956 |
| 65 | 3 614 | 6 608 | 66 | 5 473 | 9 104 |
| 36 | 1 734 | 4 561 | 36 | 1 734 | 4 561 |
| 32 | 886 | 3 613 | 32 | 886 | 3 613 |
| 1 | 20 | 34 | 1 | 20 | 34 |
| 1 | 20 | 1 980 | 1 | 20 | 1 980 |
| 1 | 41 | 678 | 1 | 41 | 678 |
| 15 | 516 | 1 871 | 15 | 516 | 1 871 |
| 1 | 9 | 89 | 1 | 9 | 89 |
| 1 | 8 | 13 | 1 | 8 | 13 |
| 5 | 139 | 206 | 6 | 574 | 956 |
| 18 | 727 | 869 | 22 | 1 847 | 3 199 |
| 6 | 275 | 703 | 6 | 275 | 703 |
| 3 | 66 | 300 | 4 | 351 | 1 712 |
| — | — | — | — | — | — |
| 2 | 135 | 413 | 2 | 135 | 413 |
| 2 | 154 | 202 | 2 | 154 | 202 |
| — | — | — | 1 | 31 | 不明 |
| 20 | 507 | 1 716 | 21 | 532 | 2 041 |
| 2 | 54 | 164 | 4 | 429 | 924 |
| 1 | 170 | 150 | 3 | 1 249 | 2 566 |
| 5 | 323 | 441 | 5 | 323 | 441 |
| 4 | 65 | 859 | 4 | 65 | 859 |
| 3 | 724 | 1 737 | 4 | 1 420 | 3 003 |
| 28 | 5 067 | 8 515 | 29 | 6 229 | 10 415 |
| 12 | 18 252 | 29 563 | 12 | 18 252 | 29 563 |
| 965 | 66 450 | 122 871 | 1 005 | 77 930 | 148 515 |

5 家

(1) 昭和元年地方別家兔ノ飼養戸

| 地方別 | 飼養戸數 | | | | 飼成兔 |
|-----|---------|---------|----------------|-------|---------|
| | 總數 | 10頭未滿 | 10頭以上 50頭未滿 | 50頭以上 | |
| 北海 | | | | | |
| 道森手 | 8 679 | 7 724 | 897 | 58 | 32 118 |
| 秋田 | 3 103 | 2 079 | 989 | 35 | 34 628 |
| 山形 | 12 652 | 12 037 | 591 | 24 | 20 796 |
| 福 | 17 193 | 16 557 | 606 | 30 | 31 663 |
| 茨 | 15 076 | 14 224 | 796 | 56 | 29 770 |
| 栃 | 13 290 | 12 480 | 767 | 43 | 28 876 |
| 木 | 32 789 | 30 753 | 1 591 | 445 | 128 153 |
| 馬 | 19 020 | 17 421 | 1 533 | 66 | 44 144 |
| 郡 | 12 212 | 11 670 | 495 | 47 | 29 100 |
| 埼玉 | 15 589 | 14 719 | 831 | 39 | 29 367 |
| 千葉 | 18 283 | 17 690 | 585 | 8 | 30 052 |
| 東 | 20 242 | 19 505 | 710 | 27 | 35 012 |
| 神 | 1 838 | 1 643 | 188 | 7 | 5 773 |
| 奈 | 4 045 | 3 895 | 135 | 15 | 7 325 |
| 新 | 9 425 | 9 033 | 373 | 14 | 20 041 |
| 富 | 155 | 131 | 20 | 5 | 1 038 |
| 石 | 178 | 171 | 7 | — | 430 |
| 福 | — | — | — | — | — |
| 山 | 4 045 | 3 905 | 107 | 33 | 13 310 |
| 長 | 49 413 | 47 332 | 2 003 | 78 | 115 506 |
| 岐 | 10 724 | 10 184 | 522 | 18 | 24 919 |
| 靜 | 14 407 | 13 844 | 531 | 32 | 25 163 |
| 愛 | 12 742 | 11 887 | 721 | 134 | 36 590 |
| 三 | 2 194 | 2 090 | 90 | 14 | 5 843 |
| 滋 | 262 | 244 | 6 | 12 | 564 |
| 京 | 1 557 | 1 473 | 76 | 8 | 5 601 |
| 大 | 2 656 | 1 655 | 700 | 301 | 15 200 |
| 兵 | 1 538 | 1 312 | 213 | 13 | 4 928 |
| 奈 | 2 484 | 2 312 | 157 | 15 | 6 443 |
| 和 | 766 | 703 | 63 | — | 3 102 |
| 歌 | — | — | — | — | — |
| 島 | 442 | 441 | 1 | — | 568 |
| 岡 | 1 048 | 1 017 | 29 | 2 | 1 960 |
| 廣 | 4 672 | 4 150 | 504 | 18 | 12 823 |
| 山 | 784 | 715 | 63 | 6 | 2 840 |
| 口 | 429 | 412 | 15 | 2 | 2 688 |
| 鳥 | 1 785 | 1 696 | 85 | 4 | 5 041 |
| 川 | 2 395 | 2 154 | 211 | 30 | 9 492 |
| 媛 | 1 688 | 1 629 | 54 | 5 | 3 678 |
| 知 | 1 925 | 1 675 | 250 | — | 2 720 |
| 岡 | 1 218 | 1 150 | 51 | 17 | 3 827 |
| 賀 | 1 055 | 1 060 | 5 | — | 1 964 |
| 崎 | 2 313 | 2 209 | 93 | 11 | 4 316 |
| 本 | 2 721 | 2 513 | 278 | — | 6 827 |
| 分 | 2 550 | 2 527 | 31 | 2 | 5 884 |
| 崎 | 3 472 | 3 385 | 82 | 5 | 6 121 |
| 鹿 | — | — | — | — | — |
| 兒 | 4 412 | 4 323 | 85 | 4 | 7 739 |
| 沖 | 639 | 635 | 4 | — | 720 |
| 計 | 340 126 | 320 369 | 18 074 | 1 683 | 844 663 |

備考 1. 本表ハ道府縣ノ報告ニ據ル 2. 仔兔トハ生後滿四箇月ニ達セサルモノトス
3. 兔肉及兔毛皮ノ生産價額ハ地方別ノ販賣單價ヲ生産數量ニ乗シテ算出セリ

兔 數、飼養頭數及兔肉、毛皮産額

| 養頭數 | | 飼養一戸當リ頭數 | 兔肉 | | 毛皮 | |
|---------|-----------|----------|---------|---------|---------|---------|
| 仔兔 | 計 | | 數 量 | 價 額 | 數 量 | 價 額 |
| 18 654 | 50 772 | 5.8 | 24 793 | 70 164 | 46 943 | 43 004 |
| 6 240 | 40 868 | 13.1 | 12 392 | 49 568 | 10 982 | 37 178 |
| 13 681 | 34 477 | 2.7 | 6 121 | 18 116 | 16 719 | 16 886 |
| 22 758 | 54 421 | 3.2 | 4 838 | 4 403 | 26 107 | 30 179 |
| 15 791 | 45 561 | 3.0 | 5 223 | 11 700 | 19 232 | 17 693 |
| 18 838 | 47 714 | 3.6 | 10 452 | 23 831 | 41 139 | 45 664 |
| 32 038 | 160 191 | 4.9 | 21 099 | 37 978 | 96 920 | 106 612 |
| 28 544 | 72 688 | 3.8 | 5 410 | 12 822 | 27 111 | 25 755 |
| 29 606 | 58 706 | 4.8 | 11 868 | 20 026 | 28 106 | 23 047 |
| 20 926 | 50 293 | 3.2 | 7 151 | 7 580 | 11 351 | 11 475 |
| 24 102 | 54 154 | 3.0 | 3 642 | 7 721 | 19 700 | 20 155 |
| 33 911 | 68 923 | 3.4 | 1 590 | 2 385 | 5 596 | 4 478 |
| 3 702 | 9 475 | 5.2 | 2 529 | 10 116 | 14 049 | 15 173 |
| 4 833 | 12 160 | 3.0 | 533 | 1 391 | 2 423 | 1 530 |
| 9 883 | 29 924 | 3.2 | 2 067 | 64 284 | 8 701 | 9 578 |
| 570 | 1 006 | 10.3 | 50 | 45 | 161 | 206 |
| 208 | 638 | 3.6 | 3 | 9 | 20 | 32 |
| — | — | — | — | — | — | — |
| 6 812 | 20 122 | 5.0 | — | — | 12 612 | 13 873 |
| 66 813 | 162 319 | 3.7 | 40 167 | 58 242 | 135 213 | 166 120 |
| 23 003 | 47 922 | 4.5 | 3 835 | 6 635 | 14 765 | 14 765 |
| 21 710 | 46 873 | 3.3 | 6 481 | 10 758 | 19 503 | 47 782 |
| 21 178 | 57 768 | 4.5 | 24 310 | 26 741 | 56 401 | 65 992 |
| 5 003 | 10 846 | 4.9 | 379 | 1 338 | 1 790 | 1 897 |
| 458 | 1 022 | 3.9 | 5 | 3 | 10 | 7 |
| 2 720 | 8 327 | 5.3 | 599 | 2 396 | 3 041 | 3 075 |
| 36 300 | 51 500 | 19.4 | 20 000 | 70 000 | 146 000 | 219 000 |
| 4 905 | 9 913 | 5.1 | 4 070 | 1 620 | 10 124 | 13 161 |
| 4 303 | 10 746 | 4.3 | 484 | 1 936 | 607 | 602 |
| 1 137 | 4 239 | 5.5 | 205 | 720 | 1 000 | 1 300 |
| 115 | 683 | 1.5 | 48 | 90 | 144 | 112 |
| 1 467 | 3 427 | 3.3 | 372 | 569 | 836 | 813 |
| 10 182 | 23 005 | 4.9 | 3 295 | 2 076 | 4 147 | 3 649 |
| 2 248 | 5 088 | 6.4 | 495 | 1 737 | 3 100 | 744 |
| 977 | 3 665 | 8.5 | 40 | 99 | 82 | 60 |
| 5 001 | 10 042 | 5.6 | 227 | 91 | 870 | 609 |
| 7 678 | 17 167 | 7.2 | .. | .. | .. | .. |
| 2 246 | 5 924 | 3.5 | 195 | 733 | 505 | 216 |
| 3 130 | 5 800 | 3.0 | 950 | 143 | 150 | 1 200 |
| 3 677 | 7 504 | 6.2 | 885 | 2 682 | 1 873 | 1 255 |
| 1 055 | 3 019 | 2.8 | — | — | 92 | 45 |
| 3 829 | 8 145 | 3.5 | 415 | 564 | 1 650 | 1 436 |
| 5 311 | 12 138 | 4.5 | .. | .. | .. | .. |
| 2 910 | 8 794 | 3.4 | — | — | — | — |
| 3 803 | 9 924 | 2.9 | 343 | 954 | 470 | 400 |
| 7 352 | 15 091 | 3.4 | 2 125 | 2 274 | 1 987 | 1 351 |
| 644 | 1 364 | 2.1 | 27 | 10 | 87 | 48 |
| 540 337 | 1 385 000 | 4.1 | 229 693 | 534 592 | 814 435 | 971 157 |

6 家畜飼養戸數ト農家戸數並飼養
(1) 家畜飼養戸數ト農家戸數並飼養頭

| 年次 | 農家戸數 | 耕地面積 | 飼養戸 | | |
|---------------|----------------------|------------------------|----------------------|----------------------|------------------|
| | | | 牛 | 馬 | 綿羊 |
| 自明治40至同44五年平均 | 5 411 733 (100.0) | 5 581 634.5 (100.0) | .. | .. | .. |
| 自大正1至同5五年平均 | 5 449 952 (100.7) | 5 824 444.6 (104.4) | .. | .. | .. |
| 自大正6至同10五年平均 | 5 472 915 (101.1) | 6 046 812.8 (108.3) | .. | .. | .. |
| 大正 9 | 5 484 563 (101.3) | 6 084 276.4 (109.0) | .. | .. | .. |
| 10 | 5 455 681 (100.8) | 6 097 926.0 (109.2) | .. | .. | .. |
| 11 | 5 515 868 (101.9) | 6 165 728.8 (110.5) | 1 142 488 (100.0) | 1 185 107 (100.0) | 1 461 (100.0) |
| 12 | 5 440 020 (100.5) | 6 039 022.0 (108.2) | 1 151 078 (100.8) | 1 188 243 (100.2) | 1 843 (126.1) |
| 13 | 5 532 429 (102.2) | 6 065 164.9 (108.7) | 1 152 397 (100.9) | 1 170 361 (98.7) | 2 412 (165.1) |
| 14 | 5 548 599 (102.5) | 6 067 015.0 (108.7) | 1 163 349 (101.8) | 1 162 400 (98.0) | 2 844 (194.7) |
| 昭和 1 | 5 555 157 (102.7) | 6 080 052.0 (108.9) | 1 181 750 (103.4) | 1 141 915 (96.3) | 3 403 (232.9) |
| 2 | 5 561 608 (102.8) | 6 078 406.3 (108.9) | 1 193 741 (104.5) | 1 137 351 (95.9) | 3 612 (247.6) |
| 3 | 5 575 881 (103.0) | 6 085 454.9 (109.0) | 1 203 875 (105.4) | 1 128 851 (95.2) | 4 038 (276.4) |
| 4 | 5 575 583 (103.0) | 5 897 466.0 (105.7) | 1 208 047 (105.7) | 1 120 617 (94.5) | 4 698 (321.6) |

備考 1. 本表ハ農商務統計表及農林省統計表ニ據ル但シ大正十一年ノ神奈川縣ノ數不明ニ付大
2. 括弧内ノ數字ハ農家戸數、耕地面積、飼養頭數ハ自明治四十年至同四十四年五箇年平

頭數ト農家戸數、耕地面積トノ比較
數ト農家戸數耕地面積トノ累年比較

| 數 | | 飼養頭數 | | | | |
|-------------------|--------------------|----------------------|----------------------|----------------------|--------------------|--------------------|
| 山 | 羊 | 豚 | 牛 | 馬 | 綿 | 羊 |
| .. | .. | .. | 1 334 950 (100.0) | 1 536 341 (100.0) | 3 508 (100.0) | 88 680 (100.0) |
| .. | .. | .. | 1 381 270 (103.5) | 1 579 058 (102.8) | 3 033 (85.5) | 98 607 (111.2) |
| .. | .. | .. | 1 374 433 (103.0) | 1 507 754 (98.1) | 6 124 (174.6) | 121 036 (136.5) |
| .. | .. | .. | 1 376 049 (103.1) | 1 468 438 (95.6) | 8 519 (242.8) | 133 234 (150.2) |
| .. | .. | .. | 1 439 800 (107.9) | 1 519 785 (98.9) | 9 383 (267.5) | 141 976 (160.1) |
| 58 407 (100.0) | 303 289 (100.0) | 1 470 205 (110.1) | 1 585 264 (103.2) | 11 431 (325.9) | 151 081 (170.4) | 546 400 (186.2) |
| 61 641 (105.5) | 349 952 (115.4) | 1 469 329 (110.1) | 1 591 591 (103.6) | 14 950 (426.2) | 158 934 (179.2) | 667 820 (227.6) |
| 64 027 (109.6) | 387 158 (127.7) | 1 456 243 (109.1) | 1 568 685 (102.1) | 15 710 (447.8) | 157 852 (178.0) | 743 283 (253.3) |
| 63 374 (117.1) | 371 124 (122.4) | 1 459 653 (109.3) | 1 553 463 (101.1) | 17 359 (494.8) | 168 265 (189.7) | 672 583 (229.2) |
| 70 664 (121.0) | 352 604 (116.3) | 1 465 149 (109.8) | 1 486 453 (96.8) | 17 901 (510.3) | 179 089 (201.9) | 621 466 (211.8) |
| 75 531 (129.3) | 374 765 (123.5) | 1 474 409 (110.4) | 1 494 823 (97.3) | 18 788 (535.6) | 195 004 (219.9) | 677 061 (230.7) |
| 82 202 (140.7) | 407 295 (135.0) | 1 483 806 (111.2) | 1 494 269 (97.3) | 19 495 (555.7) | 208 326 (234.9) | 763 638 (260.2) |
| 84 484 (144.6) | 392 718 (129.5) | 1 488 240 (111.5) | 1 490 360 (97.0) | 20 728 (590.9) | 215 439 (243.0) | 706 151 (240.6) |

正十年又ハ同十二年ノ同縣ノ數ヲ計上セリ
均數ヲ百トシ飼養戸數ハ大正十一年ノ數ヲ百トセル指數ヲ示ス

(1) 家畜飼養戸數ト農家戸數並飼養頭

| 年次 | 農家百戸ニ對スル飼養戸數 | | | | | 農家百戸 | |
|-----------------------|------------------|------------------|-----------------|-----------------|-----------------|------------------|------------------|
| | 牛 | 馬 | 細羊 | 山羊 | 豚 | 牛 | 馬 |
| 明治40 至同44 五箇年平均 | .. | .. | .. | .. | .. | 24.67 (100.0) | 28.39 (100.0) |
| 大正1 至同5 五箇年平均 | .. | .. | .. | .. | .. | 25.34 (102.7) | 28.97 (102.1) |
| 大正6 至同10 五箇年平均 | .. | .. | .. | .. | .. | 25.11 (101.6) | 27.55 (97.0) |
| 大正9 | .. | .. | .. | .. | .. | 25.09 (101.7) | 26.77 (94.3) |
| 10 | .. | .. | .. | .. | .. | 26.39 (107.0) | 27.86 (98.1) |
| 11 | 20.71 (100.0) | 21.50 (100.0) | 0.03 (100.0) | 1.06 (100.0) | 5.50 (100.0) | 26.65 (108.0) | 28.74 (101.2) |
| 12 | 21.16 (102.2) | 21.84 (101.5) | 0.03 (100.0) | 1.13 (106.6) | 6.43 (116.9) | 27.01 (109.5) | 29.26 (103.1) |
| 13 | 20.83 (100.6) | 21.15 (98.4) | 0.04 (133.3) | 1.16 (109.4) | 7.00 (127.3) | 26.32 (106.7) | 28.35 (99.9) |
| 14 | 20.97 (101.3) | 20.95 (97.4) | 0.05 (166.7) | 1.23 (116.0) | 6.69 (121.6) | 26.31 (106.6) | 28.00 (98.6) |
| 昭和1 | 21.27 (102.7) | 20.56 (95.6) | 0.06 (200.0) | 1.27 (119.8) | 6.34 (115.3) | 26.37 (106.9) | 26.76 (94.3) |
| 2 | 21.46 (103.6) | 20.45 (95.1) | 0.07 (233.3) | 1.36 (128.3) | 6.74 (122.5) | 26.51 (107.5) | 26.88 (94.7) |
| 3 | 21.59 (104.2) | 20.25 (94.2) | 0.07 (233.3) | 1.47 (138.7) | 7.34 (133.5) | 26.61 (107.9) | 26.80 (94.4) |
| 4 | 21.67 (104.6) | 20.10 (93.5) | 0.08 (266.7) | 1.52 (143.4) | 7.04 (128.0) | 26.69 (108.2) | 26.73 (94.2) |

數ト農家戸數耕地面積トノ累年比較 (續)

| ニ對スル飼養頭數 | | | 耕地百町歩ニ對スル飼養頭數 | | | | |
|-----------------|-----------------|------------------|------------------|------------------|-----------------|-----------------|------------------|
| 細羊 | 山羊 | 豚 | 牛 | 馬 | 細羊 | 山羊 | 豚 |
| 0.06 (100.0) | 1.54 (100.0) | 5.42 (100.0) | 23.92 (100.0) | 27.52 (100.0) | 0.06 (100.0) | 1.59 (100.0) | 5.26 (100.0) |
| 0.06 (100.0) | 1.81 (110.4) | 5.92 (109.2) | 23.72 (99.2) | 27.11 (98.5) | 0.05 (83.3) | 1.69 (106.3) | 5.54 (105.3) |
| 0.11 (183.3) | 2.21 (134.8) | 8.24 (152.0) | 22.73 (95.0) | 24.93 (90.6) | 0.10 (166.7) | 2.00 (125.6) | 7.46 (141.8) |
| 0.16 (266.7) | 2.43 (148.2) | 9.63 (177.7) | 22.62 (94.6) | 24.13 (87.7) | 0.14 (233.3) | 2.19 (137.7) | 8.68 (165.0) |
| 0.18 (300.0) | 2.60 (158.5) | 9.16 (169.0) | 23.61 (98.7) | 24.92 (90.6) | 0.16 (266.7) | 2.33 (146.5) | 8.20 (155.9) |
| 0.21 (350.0) | 2.74 (167.1) | 9.91 (182.8) | 23.84 (99.7) | 25.71 (93.4) | 0.19 (316.7) | 2.45 (154.1) | 8.86 (168.4) |
| 0.27 (450.0) | 2.92 (178.0) | 12.28 (226.6) | 24.33 (101.7) | 26.36 (95.8) | 0.25 (416.7) | 2.63 (165.4) | 11.06 (210.3) |
| 0.28 (466.7) | 2.85 (173.8) | 13.44 (248.0) | 24.01 (100.4) | 25.86 (94.0) | 0.26 (433.3) | 2.60 (163.5) | 12.25 (232.8) |
| 0.31 (516.7) | 3.03 (184.8) | 12.12 (223.6) | 24.06 (100.6) | 25.61 (93.1) | 0.29 (483.3) | 2.77 (174.2) | 11.09 (210.8) |
| 0.32 (533.3) | 3.22 (196.3) | 11.19 (206.5) | 24.10 (100.8) | 24.45 (88.8) | 0.29 (483.3) | 2.95 (185.5) | 10.22 (194.3) |
| 0.34 (566.7) | 3.51 (214.0) | 12.17 (224.5) | 24.26 (101.4) | 24.59 (89.4) | 0.31 (516.7) | 3.21 (201.9) | 11.14 (211.8) |
| 0.35 (583.3) | 3.74 (228.0) | 13.70 (252.8) | 24.38 (101.9) | 24.55 (89.2) | 0.32 (533.3) | 3.42 (215.1) | 12.55 (238.6) |
| 0.37 (616.7) | 3.86 (235.4) | 12.67 (233.8) | 25.24 (105.5) | 25.27 (91.8) | 0.35 (583.3) | 3.65 (229.6) | 11.97 (227.6) |

(2) 昭和四年地方別家畜飼養戸數卜農家戸

| 地方別 | 農家戸數 | 耕地面積 | 飼養戸數 | | | |
|-----|------|---------|----------|---------|-------|--------|
| | | | 牛 | 馬 | 細羊 | 山羊 |
| 北海 | 道 | 183 840 | 12 362 | 128 431 | 962 | 103 |
| | 森 | 82 586 | 5 623 | 36 006 | 33 | 39 |
| | 手 | 103 992 | 6 427 | 52 930 | 527 | 503 |
| | 城 | 98 956 | 3 518 | 46 219 | 1 004 | 118 |
| 秋田 | 田 | 90 961 | 2 137 | 46 316 | 86 | 51 |
| | 形 | 97 055 | 8 742 | 27 489 | 408 | 275 |
| 山福茨 | 島 | 134 759 | 2 590 | 66 350 | 782 | 61 |
| | 城 | 184 776 | 16 026 | 44 478 | 24 | 287 |
| | 木 | 105 893 | 1 973 | 44 990 | 133 | 121 |
| | 馬 | 116 760 | 4 756 | 31 384 | 117 | 1 724 |
| 埼千東 | 玉 | 170 318 | 12 763 | 16 961 | 5 | 416 |
| | 葉 | 160 578 | 32 732 | 30 110 | 51 | 819 |
| | 京 | 62 587 | 51 311.4 | 3 381 | 6 | 238 |
| | 川 | 77 942 | 70 352.7 | 11 913 | 12 | 397 |
| 新奈 | 湯 | 202 415 | 25 711 | 30 822 | 7 | 292 |
| | 山 | 77 588 | 741 | 9 345 | — | 12 |
| 富石福 | 川 | 83 199 | 3 858 | 6 370 | 2 | 29 |
| | 井 | 71 091 | 3 856 | 5 154 | 1 | 11 |
| | 梨 | 67 125 | 1 242 | 15 282 | 14 | 199 |
| | 野 | 203 444 | 4 244 | 35 771 | 8 | 8 440 |
| 岐靜 | 卓 | 138 684 | 9 593 | 24 352 | 3 | 584 |
| | 岡 | 161 670 | 13 754 | 15 051 | 17 | 303 |
| | 知 | 196 306 | 15 259 | 7 187 | 3 | 503 |
| | 重 | 121 508 | 35 989 | 2 911 | 6 | 58 |
| 滋 | 賀 | 91 141 | 18 560 | 986 | 1 | 1 |
| | 都 | 80 654 | 29 049 | 1 036 | 3 | 13 |
| 京大 | 阪 | 86 175 | 30 801 | 1 688 | 2 | 8 |
| | 庫 | 185 690 | 90 843 | 7 665 | 2 | 179 |
| | 良 | 64 201 | 15 420 | 671 | — | 60 |
| | 山 | 78 513 | 27 062 | 1 443 | 3 | 16 |
| 鳥島 | 取 | 57 694 | 25 792 | 1 906 | — | 8 |
| | 根 | 107 834 | 43 458 | 3 388 | — | 262 |
| | 山 | 161 760 | 72 514 | 5 128 | 6 | 565 |
| | 島 | 194 006 | 81 622 | 7 708 | 26 | 203 |
| 廣山 | 口 | 125 424 | 55 683 | 16 910 | 18 | 132 |
| | 島 | 80 450 | 31 693 | 9 225 | 12 | 16 |
| 德香 | 川 | 88 630 | 34 910 | 902 | 67 | 54 |
| | 媛 | 130 542 | 44 293 | 6 512 | 35 | 305 |
| | 知 | 79 690 | 20 091 | 14 344 | 1 | 1 954 |
| | 岡 | 148 904 | 49 068 | 35 177 | 3 | 667 |
| 佐長 | 賀 | 67 012 | 20 148 | 17 816 | 7 | 219 |
| | 崎 | 106 738 | 53 834 | 13 649 | 47 | 2 753 |
| | 本 | 143 638 | 44 470 | 61 558 | 143 | 341 |
| | 分 | 123 997 | 47 527 | 31 178 | 18 | 67 |
| 大宮 | 崎 | 78 985 | 21 469 | 47 641 | 78 | 76 |
| | 鳥 | 213 231 | 79 511 | 70 210 | 13 | 13 728 |
| 鹿沖 | 繩 | 86 641 | 23 847 | 29 611 | 2 | 47 274 |

備考 本表ハ農林省統計表ニ據ル

數家畜頭數卜農家戸數耕地面積卜ノ比較

| 豚 | 飼養頭數 | | | | 豚 | 牛 |
|--------|--------|---------|-------|---------|---------|-------|
| | 牛 | 馬 | 細羊 | 山羊 | | |
| 戸 | 頭 | 頭 | 頭 | 頭 | 頭 | 戸 |
| 8 283 | 42 033 | 270 111 | 5 722 | 192 | 25 966 | 6.72 |
| 6 097 | 11 163 | 53 883 | 296 | 74 | 9 812 | 6.81 |
| 7 472 | 15 624 | 87 851 | 1 188 | 740 | 11 304 | 6.18 |
| 10 021 | 5 219 | 56 827 | 2 009 | 166 | 14 726 | 3.56 |
| 3 437 | 3 795 | 59 105 | 238 | 74 | 5 221 | 2.35 |
| 4 746 | 10 168 | 29 171 | 765 | 379 | 6 819 | 9.01 |
| 6 775 | 3 736 | 81 561 | 2 233 | 114 | 12 201 | 1.92 |
| 28 552 | 17 535 | 47 269 | 72 | 481 | 43 816 | 8.67 |
| 7 436 | 2 929 | 51 373 | 537 | 223 | 12 955 | 1.86 |
| 16 193 | 6 874 | 32 890 | 241 | 2 339 | 24 398 | 4.07 |
| 18 456 | 14 608 | 17 843 | 15 | 658 | 29 230 | 7.49 |
| 24 702 | 37 818 | 30 864 | 210 | 1 048 | 42 865 | 20.38 |
| 13 552 | 16 049 | 7 051 | 12 | 540 | 30 128 | 16.85 |
| 22 060 | 15 945 | 6 729 | 45 | 801 | 33 774 | 15.28 |
| 6 071 | 28 600 | 31 356 | 15 | 390 | 10 402 | 12.70 |
| 481 | 1 556 | 10 368 | — | 160 | 1 571 | 0.96 |
| 698 | 5 316 | 6 776 | 12 | 102 | 2 769 | 4.65 |
| 118 | 4 725 | 5 610 | 9 | 209 | 539 | 5.44 |
| 1 897 | 1 939 | 16 006 | 20 | 325 | 3 996 | 1.85 |
| 9 961 | 6 737 | 41 159 | 19 | 10 178 | 18 115 | 2.09 |
| 5 396 | 11 286 | 25 529 | 4 | 1 057 | 12 040 | 6.92 |
| 21 768 | 16 925 | 15 597 | 27 | 948 | 35 522 | 8.51 |
| 12 106 | 19 471 | 8 833 | 5 | 1 289 | 28 609 | 7.77 |
| 3 570 | 38 862 | 3 130 | 23 | 224 | 10 219 | 29.62 |
| 264 | 19 813 | 1 111 | 1 | 1 | 1 228 | 20.36 |
| 242 | 32 096 | 1 546 | 17 | 78 | 5 081 | 36.02 |
| 383 | 35 352 | 3 465 | 7 | 50 | 9 179 | 35.74 |
| 1 217 | 99 471 | 9 427 | 14 | 340 | 7 060 | 48.92 |
| 112 | 16 619 | 702 | — | 171 | 920 | 24.02 |
| 97 | 28 573 | 11 630 | 66 | 27 | 3 303 | 34.47 |
| 1 101 | 35 208 | 2 195 | — | 58 | 1 993 | 44.70 |
| 1 573 | 58 130 | 3 894 | — | 517 | 2 451 | 40.30 |
| 1 476 | 90 211 | 5 632 | 27 | 1 114 | 4 831 | 44.83 |
| 2 096 | 94 940 | 8 274 | 72 | 876 | 8 932 | 42.06 |
| 198 | 64 256 | 17 428 | 51 | 400 | 1 979 | 44.40 |
| 227 | 33 651 | 9 401 | 19 | 55 | 1 320 | 39.39 |
| 2 523 | 35 951 | 938 | 209 | 69 | 8 991 | 39.39 |
| 1 040 | 46 985 | 6 691 | 117 | 949 | 2 795 | 33.93 |
| 1 315 | 21 840 | 14 881 | 1 | 2 853 | 2 044 | 25.21 |
| 1 295 | 55 111 | 36 772 | 23 | 1 293 | 6 525 | 32.95 |
| 624 | 22 882 | 17 980 | 29 | 468 | 1 650 | 30.07 |
| 3 519 | 68 006 | 15 670 | 409 | 8 598 | 6 090 | 50.44 |
| 2 818 | 64 136 | 73 032 | 572 | 970 | 5 344 | 30.96 |
| 1 823 | 68 407 | 32 873 | 47 | 721 | 3 860 | 38.33 |
| 5 562 | 27 409 | 59 379 | 204 | 162 | 9 429 | 27.18 |
| 42 803 | 95 341 | 82 815 | 666 | 31 112 | 61 418 | 37.29 |
| 80 562 | 32 205 | 37 139 | 7 | 141 764 | 121 154 | 27.52 |

(2) 昭和四年地方別家畜飼養戸數ト農家戸

| 地方別 | 農家百戸ニ對スル飼養戸數 | | | | 農家百戸ニ | | |
|-------|--------------|-------|-------|-------|-------|-------|--------|
| | 馬 | 細羊 | 山羊 | 豚 | 牛 | 馬 | |
| 北青岩宮秋 | 道森 | 69.85 | 0.52 | 0.06 | 4.51 | 22.86 | 146.93 |
| | 手城 | 43.60 | 0.04 | 0.04 | 7.33 | 13.52 | 65.24 |
| | 田 | 50.90 | 0.51 | 0.48 | 7.19 | 15.02 | 84.48 |
| | | 46.71 | 1.01 | 0.12 | 10.13 | 5.27 | 57.43 |
| | | 50.92 | 0.09 | 0.06 | 3.78 | 4.17 | 64.98 |
| 山福茨栃群 | 形島 | 28.32 | 0.42 | 0.28 | 4.89 | 10.48 | 30.06 |
| | 城木 | 49.24 | 0.58 | 0.05 | 5.03 | 2.77 | 60.52 |
| | 馬 | 24.07 | 0.01 | 0.16 | 15.45 | 9.49 | 25.58 |
| | | 42.49 | 0.13 | 0.11 | 7.02 | 2.77 | 48.51 |
| 埼千真神新 | 玉葉 | 9.96 | 0 | 0.24 | 10.84 | 8.58 | 10.48 |
| | 京川 | 18.75 | 0.03 | 0.51 | 15.38 | 23.55 | 19.22 |
| | 湯 | 5.40 | 0.01 | 0.38 | 21.65 | 25.64 | 11.27 |
| | | 7.67 | 0.02 | 0.51 | 28.30 | 20.46 | 8.63 |
| 富石福山長 | 山川 | 12.04 | — | 0.02 | 0.62 | 2.01 | 13.36 |
| | 井梨 | 7.66 | 0 | 0.03 | 0.84 | 6.39 | 8.14 |
| | 野 | 7.25 | 0 | 0.02 | 0.17 | 6.65 | 7.89 |
| | | 22.77 | 0.02 | 0.30 | 2.83 | 2.87 | 23.84 |
| 岐靜愛三滋 | 阜岡 | 17.56 | 0 | 0.42 | 3.87 | 8.14 | 18.41 |
| | 知重 | 9.31 | 0.01 | 0.19 | 13.46 | 10.47 | 9.65 |
| | 賀 | 3.66 | 0 | 0.26 | 6.17 | 9.92 | 4.50 |
| | | 2.40 | 0 | 0.05 | 2.94 | 31.98 | 2.58 |
| 京大兵奈和 | 都阪 | 1.28 | 0 | 0.02 | 0.30 | 39.79 | 1.92 |
| | 庫良 | 1.96 | 0 | 0.01 | 0.44 | 41.04 | 4.02 |
| | 山 | 4.13 | 0 | 0.10 | 0.66 | 53.57 | 5.08 |
| | | 1.05 | — | 0.09 | 0.17 | 25.89 | 1.09 |
| 鳥島阿廣山 | 坂根 | 3.20 | — | 0.01 | 1.91 | 62.76 | 3.81 |
| | 山島 | 3.14 | — | 0.24 | 1.46 | 53.91 | 3.61 |
| | 口 | 3.17 | 0 | 0.35 | 0.91 | 55.77 | 3.48 |
| | | 3.97 | 0.01 | 0.10 | 1.08 | 48.94 | 4.27 |
| 德香愛高福 | 鳥川 | 11.47 | 0.01 | 0.02 | 0.28 | 41.83 | 18.90 |
| | 鏡知 | 1.02 | 0.08 | 0.06 | 2.85 | 40.56 | 1.06 |
| | 岡 | 4.99 | 0.03 | 0.23 | 0.80 | 35.99 | 5.26 |
| | | 18.00 | 0 | 2.45 | 1.65 | 27.41 | 18.67 |
| 佐長熊大宮 | 賀崎 | 26.59 | 0.01 | 0.33 | 0.93 | 34.15 | 26.83 |
| | 本分 | 12.79 | 0.04 | 2.58 | 3.30 | 63.71 | 14.68 |
| | 崎 | 42.85 | 0.10 | 0.24 | 1.95 | 44.65 | 50.84 |
| | | 25.14 | 0.01 | 0.05 | 1.47 | 55.17 | 26.51 |
| 鹿兒 | 島 | 60.32 | 0.10 | 0.10 | 7.04 | 34.70 | 75.18 |
| | 沖 | 32.93 | 0.01 | 6.44 | 20.07 | 44.71 | 38.84 |
| | 34.18 | 0 | 54.56 | 92.98 | 37.17 | 42.87 | |

數家畜頭數ト農家戸數耕地面積トノ比較 (續)

| 對スル飼養頭數 | 耕地面積百町歩ニ對スル飼養頭數 | | | | | | | |
|---------|-----------------|--------|-------|-------|------|--------|--------|---|
| | 細羊 | 山羊 | 豚 | 牛 | 馬 | 細羊 | 山羊 | 豚 |
| 3.11 | 0.10 | 14.12 | 5.13 | 32.99 | 0.70 | 0.02 | 3.17 | |
| 0.36 | 0.09 | 11.89 | 8.55 | 41.26 | 0.23 | 0.05 | 7.51 | |
| 1.14 | 0.71 | 10.87 | 11.21 | 63.01 | 0.85 | 0.53 | 8.11 | |
| 2.03 | 0.17 | 14.88 | 3.71 | 40.44 | 1.43 | 0.12 | 10.48 | |
| 0.28 | 0.08 | 5.74 | 2.64 | 41.10 | 0.17 | 0.05 | 3.63 | |
| 0.77 | 0.39 | 7.03 | 7.19 | 20.64 | 0.54 | 0.27 | 4.82 | |
| 1.66 | 0.08 | 9.05 | 1.96 | 42.80 | 1.17 | 0.05 | 6.40 | |
| 0.04 | 0.26 | 23.51 | 8.16 | 22.00 | 0.03 | 0.22 | 20.39 | |
| 0.51 | 0.21 | 12.23 | 2.04 | 35.83 | 0.37 | 0.16 | 9.04 | |
| 0.21 | 2.00 | 20.90 | 6.05 | 28.96 | 0.21 | 2.06 | 21.48 | |
| 0.01 | 0.39 | 17.16 | 8.96 | 10.94 | 0.01 | 0.40 | 17.92 | |
| 0.13 | 0.65 | 25.69 | 19.76 | 16.13 | 0.11 | 0.55 | 22.40 | |
| 0.01 | 0.86 | 48.14 | 31.28 | 13.74 | 0.02 | 1.05 | 58.72 | |
| 0.06 | 1.30 | 43.33 | 22.66 | 9.56 | 0.06 | 1.14 | 48.00 | |
| 0.01 | 0.19 | 5.14 | 11.86 | 13.00 | 0.01 | 0.16 | 4.31 | |
| — | 0.21 | 2.02 | 1.71 | 11.39 | — | 0.18 | 1.73 | |
| 0.01 | 0.12 | 3.33 | 7.37 | 9.39 | 0.02 | 0.14 | 3.84 | |
| 0.01 | 0.29 | 0.76 | 7.67 | 9.10 | 0.01 | 0.34 | 0.87 | |
| 0.03 | 0.48 | 5.95 | 3.69 | 30.45 | 0.04 | 0.62 | 7.60 | |
| 0.01 | 5.00 | 8.90 | 3.99 | 24.19 | 0.01 | 5.98 | 10.55 | |
| 0 | 0.76 | 8.68 | 11.05 | 24.99 | 0.04 | 1.03 | 11.79 | |
| 0.02 | 0.59 | 21.97 | 12.77 | 11.77 | 0.02 | 0.72 | 25.80 | |
| — | 0.66 | 14.57 | 11.85 | 5.38 | 0.03 | 0.78 | 17.41 | |
| 0.02 | 0.18 | 8.41 | 37.25 | 3.00 | 0.02 | 0.21 | 9.79 | |
| 0 | 0 | 1.35 | 24.97 | 1.40 | 0 | 0 | 1.55 | |
| 0.02 | 0.10 | 6.30 | 52.17 | 2.55 | 0.03 | 0.13 | 8.39 | |
| 0.01 | 0.01 | 10.65 | 57.55 | 5.64 | 0.01 | 0.08 | 14.94 | |
| 0.01 | 0.18 | 3.80 | 75.30 | 7.14 | 0.01 | 0.26 | 5.34 | |
| — | 0.27 | 1.43 | 35.61 | 1.55 | — | 0.38 | 2.03 | |
| 0.08 | 0.03 | 4.21 | 57.70 | 3.29 | 0.13 | 0.05 | 6.67 | |
| — | 0.10 | 3.45 | 20.77 | 4.29 | — | 0.11 | 3.90 | |
| — | 0.48 | 1.99 | 70.25 | 4.71 | — | 0.62 | 2.96 | |
| 0.02 | 0.69 | 2.99 | 71.71 | 4.48 | 0.02 | 0.89 | 3.84 | |
| 0.04 | 0.45 | 4.60 | 85.10 | 7.50 | 0.07 | 0.79 | 8.10 | |
| 0.04 | 0.32 | 1.58 | 59.85 | 16.23 | 0.05 | 0.37 | 1.84 | |
| 0.02 | 0.07 | 1.54 | 63.98 | 17.87 | 0.04 | 0.10 | 2.51 | |
| 0.24 | 0.08 | 10.14 | 70.75 | 1.85 | 0.41 | 0.14 | 17.69 | |
| 0.09 | 0.73 | 2.14 | 52.20 | 7.43 | 0.13 | 1.05 | 3.11 | |
| 0 | 3.58 | 2.56 | 32.55 | 22.88 | 0 | 4.25 | 3.05 | |
| 0.02 | 0.67 | 4.38 | 39.00 | 25.56 | 0.02 | 0.90 | 4.54 | |
| 0.04 | 0.70 | 2.46 | 32.17 | 25.28 | 0.04 | 0.56 | 2.32 | |
| 0.38 | 8.06 | 5.70 | 77.48 | 17.85 | 0.47 | 9.80 | 6.94 | |
| 0.40 | 0.08 | 3.72 | 41.25 | 46.97 | 0.37 | 0.62 | 3.44 | |
| 0.04 | 0.58 | 3.11 | 74.40 | 35.75 | 0.05 | 0.78 | 4.20 | |
| 0.25 | 0.21 | 11.94 | 29.50 | 63.91 | 0.22 | 0.17 | 10.15 | |
| 0.31 | 14.59 | 28.80 | 52.19 | 45.33 | 0.36 | 17.03 | 33.62 | |
| 0.01 | 163.62 | 139.83 | 53.78 | 62.02 | 0.01 | 235.75 | 202.33 | |

7 牛馬耕耕地面積及耕作用牛馬頭數
(1) 牛馬耕耕地面積及耕作用牛馬頭數累年比較

| 年次 | 牛馬耕耕地面積 | | | | |
|------|----------------|-------------|-------------|-------|-------|
| | 總數 | 田 | 畑 | 百分比 | |
| | | | | 田 | 畑 |
| 大正 9 | 3 158 066.9 | 1 923 225.3 | 1 234 841.6 | 60.90 | 39.10 |
| 10 | 3 175 762.9 | 1 943 045.3 | 1 232 717.6 | 61.18 | 38.82 |
| 11 | 3 200 058.6 | 1 957 885.6 | 1 242 172.0 | 61.18 | 38.82 |
| 12 | 3 254 157.2 | 2 019 737.2 | 1 234 420.0 | 62.07 | 37.93 |
| 13 | 3 244 910.9 | 2 063 190.4 | 1 181 720.5 | 63.58 | 36.42 |
| 14 | 3 265 084.9 | 2 084 292.9 | 1 180 792.0 | 63.84 | 35.16 |
| 昭和 1 | 3 265 684.3 | 2 127 579.7 | 1 138 104.6 | 65.15 | 34.85 |
| 2 | 3 286 919.7 | 2 147 706.9 | 1 392 262.8 | 65.34 | 34.66 |
| 3 | 3 357 351.4 | 2 191 979.4 | 1 145 372.0 | 65.68 | 34.32 |
| 4 | 3 371 333.1 | 2 233 186.2 | 1 138 146.9 | 66.24 | 33.75 |
| | 3 343 470.8 | 2 214 730.1 | 1 128 740.7 | | |
| 年次 | 耕作用牛馬頭數 (年末現在) | | | | |
| | 總數 | 牛 | 馬 | 百分比 | |
| | | | | 牛 | 馬 |
| 大正 9 | 2 224 615 | 1 073 914 | 1 150 701 | 48.27 | 51.73 |
| 10 | 2 233 542 | 1 097 645 | 1 135 897 | 49.14 | 50.86 |
| 11 | 2 233 137 | 1 108 034 | 1 125 103 | 49.62 | 50.38 |
| 12 | 2 215 347 | 1 105 398 | 1 109 949 | 49.90 | 50.10 |
| 13 | 2 238 887 | 1 126 157 | 1 112 730 | 50.30 | 49.70 |
| 14 | 2 229 631 | 1 132 740 | 1 096 891 | 50.80 | 49.20 |
| 昭和 1 | 2 237 927 | 1 144 861 | 1 093 066 | 51.16 | 48.84 |
| 2 | 2 239 895 | 1 152 122 | 1 087 773 | 51.44 | 48.55 |
| 3 | 2 263 240 | 1 162 416 | 1 100 824 | 51.36 | 48.64 |
| 4 | 2 192 955 | 1 124 516 | 1 068 439 | 51.28 | 48.72 |

備考 本表ハ農事統計表ニ據ル

(2) 昭和四年地方別牛馬耕耕地面積及耕作用牛馬頭數

| 地方別 | 牛馬耕耕地面積 | | | | | 耕作用牛馬頭數 (年末現在) | | | | | |
|-----|----------|-----------|-----------|-----------|-------|----------------|---------|--------|---------|-------|-------|
| | 總數 | 田 | 畑 | 百分比 | | 總數 | 牛 | 馬 | 百分比 | | |
| | | | | 田 | 畑 | | | | 牛 | 馬 | |
| 北海 | 道森手城田 | 687 210.6 | 165 369.3 | 521 841.3 | 24.06 | 75.94 | 112 645 | 275 | 112 370 | 0.24 | 99.76 |
| | | 62 978.0 | 45 341.5 | 17 636.5 | 72.00 | 28.00 | 39 163 | 3 951 | 35 212 | 10.09 | 89.91 |
| | | 45 289.4 | 32 078.0 | 13 211.4 | 70.83 | 29.17 | 63 555 | 2 818 | 60 737 | 4.43 | 95.57 |
| | | 64 099.4 | 59 368.9 | 4 730.5 | 92.62 | 7.38 | 53 503 | 2 582 | 50 921 | 4.83 | 95.17 |
| 山福茨 | 形島城木馬 | 85 636.4 | 77 417.0 | 8 219.4 | 90.40 | 9.60 | 50 519 | 599 | 49 920 | 1.19 | 98.81 |
| | | 61 873.9 | 59 996.5 | 1 877.4 | 96.97 | 3.03 | 33 837 | 6 141 | 27 696 | 18.15 | 81.85 |
| | | 47 316.0 | 46 754.0 | 562.0 | 98.81 | 1.19 | 59 448 | 1 587 | 57 851 | 2.67 | 97.33 |
| | | 56 484.3 | 32 013.8 | 24 470.5 | 56.67 | 43.33 | 61 061 | 14 667 | 46 394 | 24.02 | 75.98 |
| 埼千東 | 玉葉京川湯 | 84 994.9 | 64 538.2 | 20 456.7 | 75.93 | 24.07 | 49 730 | 1 643 | 48 087 | 3.30 | 96.70 |
| | | 54 769.9 | 30 954.3 | 23 815.6 | 56.52 | 43.48 | 34 395 | 3 731 | 30 664 | 10.85 | 89.15 |
| | | 75 772.0 | 50 447.0 | 25 325.0 | 66.58 | 33.42 | 24 009 | 9 906 | 14 103 | 41.26 | 58.74 |
| | | 51 894.7 | 44 291.2 | 7 603.5 | 85.35 | 14.65 | 45 702 | 27 067 | 18 635 | 59.22 | 40.78 |
| 富石福 | 山川井梨野 | 5 801.2 | 5 647.0 | 154.2 | 97.34 | 2.66 | 3 907 | 3 136 | 771 | 80.27 | 19.73 |
| | | 8 730.5 | 7 094.6 | 1 635.9 | 81.26 | 18.74 | 11 093 | 6 706 | 4 387 | 60.45 | 39.55 |
| | | 75 141.8 | 70 683.3 | 4 458.5 | 94.07 | 5.93 | 53 312 | 23 365 | 29 947 | 43.53 | 56.47 |
| | | 69 318.3 | 69 096.8 | 221.5 | 99.68 | 0.32 | 11 009 | 251 | 10 758 | 2.26 | 97.72 |
| 岐靜愛 | 卓岡知重賀 | 29 683.1 | 28 148.6 | 1 534.5 | 94.83 | 5.17 | 6 543 | 1 290 | 5 253 | 19.72 | 80.28 |
| | | 24 357.8 | 23 630.4 | 727.3 | 97.01 | 2.99 | 8 882 | 3 267 | 5 615 | 36.78 | 63.22 |
| | | 21 059.8 | 17 975.0 | 3 084.8 | 85.35 | 14.65 | 14 808 | 615 | 14 193 | 4.15 | 95.85 |
| | | 53 726.7 | 43 664.3 | 10 062.4 | 81.27 | 18.73 | 35 739 | 2 479 | 33 260 | 6.94 | 93.06 |
| 京大兵 | 都阪庫良山 | 33 409.3 | 33 069.5 | 339.8 | 98.98 | 1.02 | 28 777 | 8 160 | 20 617 | 28.36 | 71.64 |
| | | 31 121.2 | 29 519.8 | 1 601.4 | 94.85 | 5.15 | 23 312 | 10 096 | 13 216 | 43.31 | 56.69 |
| | | 28 129.3 | 24 148.9 | 3 980.4 | 85.88 | 14.12 | 15 263 | 12 893 | 2 370 | 84.47 | 15.53 |
| | | 51 560.3 | 49 885.4 | 1 674.9 | 96.75 | 3.25 | 37 830 | 35 715 | 2 115 | 94.41 | 5.59 |
| 鳥島岡 | 取根山島口 | 33 027.6 | 32 489.1 | 538.5 | 98.37 | 1.63 | 18 537 | 17 820 | 717 | 96.13 | 3.87 |
| | | 33 617.8 | 30 911.0 | 2 706.8 | 91.95 | 8.05 | 27 698 | 27 431 | 267 | 99.04 | 0.96 |
| | | 52 613.7 | 47 026.0 | 5 587.7 | 89.36 | 10.64 | 31 008 | 30 642 | 366 | 98.82 | 1.18 |
| | | 116 239.1 | 105 762.5 | 10 476.6 | 90.99 | 9.01 | 95 790 | 89 601 | 6 189 | 93.54 | 6.46 |
| 德香愛 | 島川鏡知岡 | 21 435.2 | 21 157.9 | 277.3 | 98.71 | 1.29 | 15 430 | 15 318 | 112 | 99.27 | 0.73 |
| | | 35 163.8 | 30 095.0 | 5 068.8 | 85.59 | 14.41 | 28 381 | 27 455 | 926 | 96.74 | 3.26 |
| | | 32 190.2 | 31 355.8 | 834.4 | 97.41 | 2.59 | 32 522 | 31 269 | 1 253 | 96.15 | 3.85 |
| | | 34 121.7 | 30 817.9 | 3 303.8 | 90.32 | 9.68 | 40 696 | 39 078 | 1 618 | 96.02 | 3.98 |
| 佐長熊 | 賀崎本分崎 | 94 120.5 | 77 038.2 | 17 082.3 | 81.85 | 18.15 | 75 566 | 71 259 | 4 307 | 94.30 | 5.70 |
| | | 85 422.1 | 72 367.5 | 13 054.6 | 84.72 | 15.28 | 85 653 | 80 970 | 4 683 | 94.53 | 5.47 |
| | | 100 708.2 | 79 391.7 | 21 316.5 | 78.83 | 21.17 | 77 881 | 60 960 | 16 921 | 78.27 | 21.73 |
| | | 47 422.1 | 26 083.0 | 21 339.1 | 55.00 | 45.00 | 41 754 | 32 503 | 9 251 | 77.84 | 22.16 |
| 鹿兒 | 賀崎本分崎 | 50 534.9 | 39 548.3 | 10 986.6 | 78.28 | 21.72 | 36 087 | 35 260 | 827 | 97.71 | 2.29 |
| | | 50 037.8 | 41 019.9 | 9 017.9 | 81.98 | 18.02 | 3 381 | 3 285 | 96 | 97.16 | 2.84 |
| | | 37 587.9 | 32 541.8 | 5 046.1 | 86.58 | 13.42 | 34 795 | 20 673 | 14 122 | 59.41 | 40.59 |
| | | 138 416.3 | 111 629.0 | 26 787.3 | 80.65 | 19.35 | 84 997 | 51 719 | 33 278 | 60.85 | 39.15 |
| 鹿兒 | 島繩 | 52 231.9 | 47 580.1 | 4 651.8 | 91.09 | 8.91 | 39 076 | 21 113 | 17 963 | 54.03 | 45.97 |
| | | 62 674.1 | 30 892.0 | 31 782.1 | 49.29 | 50.71 | 74 508 | 60 848 | 13 660 | 81.67 | 18.33 |
| 鹿兒 | 島繩 | 152 341.5 | 72 694.8 | 79 646.7 | 47.72 | 52.28 | 127 531 | 50 135 | 77 396 | 39.31 | 60.69 |
| | | 85 591.3 | 15 444.2 | 30 147.1 | 64.78 | 35.22 | 91 724 | 59 048 | 32 676 | 64.38 | 35.62 |
| 鹿兒 | 島繩 | 83 820.4 | 45 670.5 | 38 149.9 | 54.49 | 45.51 | 78 856 | 22 669 | 55 987 | 29.10 | 70.90 |
| | | 138 676.8 | 57 438.3 | 81 238.5 | 41.42 | 58.58 | 154 618 | 79 678 | 74 940 | 51.55 | 48.47 |
| | 22 979.4 | 3 098.3 | 19 881.1 | 13.48 | 46.52 | 18 424 | 12 642 | 5 782 | 68.62 | 31.38 | |

備考 本表ハ農事統計表ニ據ル

(3) 昭和四年農家戸數、耕地面積、牛馬總頭數ト

| 統計區 | 農家戸數 | 耕地總面積 | | |
|-----|-----------|-------------|-------------|-------------|
| | | 總數 | 田 | 畑 |
| 總數 | 5 575 583 | 5 897 466.0 | 3 192 520.0 | 2 704 946.0 |
| 北海道 | 183 840 | 818 685.3 | 190 941.3 | 627 745.0 |
| 東北區 | 608 309 | 886 256.4 | 546 905.3 | 339 351.1 |
| 關東區 | 878 854 | 947 930.6 | 419 958.9 | 527 961.7 |
| 北陸區 | 434 293 | 465 977.6 | 359 869.2 | 96 108.4 |
| 東山區 | 409 253 | 325 482.3 | 150 315.0 | 175 167.3 |
| 東海區 | 479 484 | 401 206.3 | 233 231.9 | 167 974.4 |
| 近畿區 | 585 374 | 428 392.2 | 335 293.8 | 93 098.4 |
| 中國區 | 645 718 | 477 343.4 | 340 431.8 | 136 911.6 |
| 四國區 | 379 312 | 260 507.8 | 146 912.2 | 113 595.6 |
| 九州區 | 882 505 | 825 803.0 | 452 275.2 | 373 527.8 |
| 沖繩 | 85 641 | 59 880.1 | 6 375.4 | 53 504.7 |

| 統計區 | 牛馬耕耕地面積 | | | 農家一戸當耕作 | |
|-----|-------------|-------------|-------------|---------|------|
| | 總數 | 田 | 畑 | 總數 | 牛 |
| 總數 | 3 371 333.1 | 2 233 186.2 | 1 138 146.9 | 0.39 | 0.20 |
| 北海道 | 687 210.6 | 165 369.3 | 521 841.3 | 0.61 | 0.01 |
| 東北區 | 367 193.1 | 320 955.9 | 46 237.2 | 0.49 | 0.03 |
| 關東區 | 338 447.5 | 234 986.1 | 103 461.4 | 0.26 | 0.08 |
| 北陸區 | 198 501.0 | 191 559.2 | 6 941.8 | 0.18 | 0.06 |
| 東山區 | 108 195.8 | 94 708.8 | 13 487.0 | 0.19 | 0.03 |
| 東海區 | 110 810.8 | 103 554.1 | 7 256.7 | 0.16 | 0.12 |
| 近畿區 | 292 097.2 | 267 441.5 | 24 655.7 | 0.37 | 0.36 |
| 中國區 | 346 562.7 | 290 971.1 | 55 591.6 | 0.48 | 0.44 |
| 四國區 | 185 582.7 | 139 193.0 | 46 389.7 | 0.31 | 0.24 |
| 九州區 | 713 752.3 | 421 348.9 | 292 403.4 | 0.74 | 0.39 |
| 沖繩 | 22 979.4 | 3 098.3 | 19 881.1 | 0.21 | 0.15 |

備考 本表ハ農事統計表ニ據ル

耕作用牛馬頭數、牛馬耕耕地面積トノ比較

| 牛馬總頭數 | | | 耕作用牛馬頭數 | | |
|-----------|-----------|-----------|-----------|-----------|-----------|
| 總數 | 牛 | 馬 | 總數 | 牛 | 馬 |
| 2 297 345 | 1 487 578 | 1 439 767 | 2 192 955 | 1 124 516 | 1 068 439 |
| 312 144 | 42 033 | 270 111 | 112 645 | 275 | 112 370 |
| 418 103 | 49 705 | 368 398 | 300 025 | 17 678 | 282 347 |
| 305 777 | 111 758 | 194 019 | 229 897 | 66 856 | 163 041 |
| 94 307 | 40 197 | 54 110 | 79 746 | 28 173 | 51 573 |
| 102 708 | 20 014 | 82 694 | 79 324 | 11 254 | 68 070 |
| 102 818 | 75 258 | 27 560 | 76 405 | 58 704 | 17 701 |
| 249 815 | 231 934 | 17 881 | 216 844 | 208 267 | 8 577 |
| 381 178 | 343 755 | 37 423 | 312 318 | 283 536 | 28 782 |
| 170 338 | 138 427 | 31 911 | 116 017 | 91 721 | 24 296 |
| 720 813 | 402 292 | 318 521 | 651 310 | 345 410 | 305 900 |
| 69 344 | 32 205 | 37 139 | 18 424 | 12 642 | 5 782 |

| 用牛馬頭數 | 耕作用牛ノ牛總頭數ニ對スル百分比 | 耕作用馬ノ馬總頭數ニ對スル百分比 | 牛馬耕耕地面積ト耕地總面積トノ百分比 | 牛馬耕田面積ト田總面積トノ百分比 | 牛馬耕畑面積ト畑總面積トノ百分比 |
|-------|------------------|------------------|--------------------|------------------|------------------|
| 馬 | 0.19 | 75.59 | 74.21 | 57.17 | 69.95 |
| 0.60 | 0.63 | 41.50 | 83.94 | 82.93 | 83.13 |
| 0.46 | 35.57 | 76.64 | 41.43 | 59.34 | 13.63 |
| 0.18 | 59.82 | 84.03 | 35.70 | 55.95 | 19.60 |
| 0.12 | 70.09 | 95.31 | 42.60 | 51.79 | 7.22 |
| 0.16 | 56.23 | 82.32 | 38.24 | 63.01 | 7.70 |
| 0.04 | 78.00 | 64.23 | 27.52 | 44.40 | 4.32 |
| 0.01 | 89.80 | 47.97 | 68.18 | 79.76 | 26.48 |
| 0.04 | 82.48 | 76.91 | 72.60 | 85.47 | 40.60 |
| 0.07 | 62.59 | 76.14 | 71.24 | 94.75 | 40.84 |
| 0.35 | 85.86 | 95.04 | 85.43 | 93.16 | 78.28 |
| 0.06 | 39.25 | 15.57 | 38.38 | 48.60 | 37.16 |

8 家畜頭數ト人口、

| 年次 | 人口 | 總面積 | 農用土地 | 牛 | |
|---------------------|-----------------------|---|---|----------------------|------------------|
| | | | | 總頭數 | 人口千人 ニ對シ |
| 自明治40 至同44 五箇年平均 | 50 280 337 (100.0) | 24 978.58 (100.0) | 6 815 396.5 (100.0) | 1 334 950 (100.0) | 26.98 (100.0) |
| 自大正1 至同5 五箇年平均 | 54 120 212 (107.6) | 24 794.36 (99.2) | 7 151 834.0 (104.9) | 1 381 270 (103.4) | 25.74 (95.0) |
| 大正6 至同10 五箇年平均 | 56 597 588 (110.6) | 24 966.00 (100.1) | 7 420 941.2 (108.8) | 1 374 433 (103.0) | 24.02 (89.0) |
| 大正 9 | 55 963 053 (111.3) | 24 996.00 (100.1) | 7 471 787.4 (109.6) | 1 376 049 (103.1) | 24.59 (91.1) |
| 10 | 56 787 300 (112.9) | 24 996.00 (100.1) | 7 519 004.0 (110.3) | 1 439 800 (107.9) | 25.35 (94.0) |
| 11 | 57 655 800 (114.7) | 24 996.78 (100.1) | 7 564 800.4 (110.9) | 1 468 603 (110.0) | 25.47 (94.4) |
| 12 | 58 481 500 (116.3) | 24 996.78 (100.1) | 7 566 036.0 (111.0) | 1 469 329 (110.1) | 25.12 (93.1) |
| 13 | 59 138 600 (117.6) | 25 151.02 (100.6) | 7 641 586.9 (112.1) | 1 456 243 (109.1) | 24.62 (91.2) |
| 14 | 59 735 822 (118.1) | 24 718.85 (98.9) | 7 699 877.0 (112.9) | 1 459 653 (109.3) | 24.43 (90.5) |
| 昭和 1 | 60 521 600 (120.4) | 24 762.70 (99.1) | 7 752 516.0 (113.7) | 1 465 149 (110.0) | 24.21 (89.7) |
| 2 | 61 316 600 (121.9) | 24 762.70 (99.1) | 7 797 378.3 (114.4) | 1 474 409 (110.4) | 24.05 (89.1) |
| 3 | 62 122 200 (123.5) | 24 762.70 (99.1) | 7 846 569.7 (115.1) | 1 483 806 (111.1) | 23.89 (88.5) |
| 4 | 62 938 200 (125.2) | 24 762.70 方新 381 920.76 (99.1) | 7 723 197.0 ヘクタ 7 657 269.61 (113.3) | 1 488 240 (111.5) | 23.65 (87.6) |

備考 1. 家畜頭數ハ農商務統計表及農林省統計表ニ據ル但シ大正十一年ノ神奈川縣ノ數不明ニ
 2. 人口及總面積ハ帝國統計年鑑ニ據ル
 3. 農用土地ハ田畑、原野及牧場ノ面積ノ合計ヲ云フ、田及畑ハ農商務統計表及農林省統
 4. 括弧内ノ數字ハ自明治四十年至同四十四年五箇年平均數ヲ百トセル指數ヲ示ス

土地トノ比較

| 土地 | | 農用土地 | | 馬 | |
|------------------|------------------|----------------------|------------------|------------------|------------------|
| 一方里 ニ對シ | 一方里 ニ對シ | 一方里 ニ對シ | 一方里 ニ對シ | 總頭數 | 人口千人 ニ對シ |
| 52.84 (100.0) | 0.195 (100.0) | 1 536 341 (100.0) | 31.05 (100.0) | 61.96 (100.0) | 0.225 (100.0) |
| 55.22 (104.5) | 0.193 (98.9) | 1 579 068 (102.7) | 29.43 (94.7) | 62.12 (100.2) | 0.221 (98.2) |
| 54.46 (103.0) | 0.185 (94.8) | 1 507 755 (98.1) | 26.74 (86.1) | 60.63 (97.8) | 0.203 (90.2) |
| 55.07 (104.2) | 0.184 (94.4) | 1 468 438 (95.6) | 26.24 (84.5) | 58.75 (60.8) | 0.196 (87.1) |
| 57.60 (109.0) | 0.191 (97.9) | 1 519 785 (98.9) | 26.76 (86.2) | 60.80 (98.1) | 0.202 (89.8) |
| 58.36 (110.4) | 0.194 (99.4) | 1 565 264 (103.1) | 27.51 (88.5) | 63.06 (101.7) | 0.209 (92.8) |
| 58.41 (110.5) | 0.194 (99.4) | 1 591 591 (103.5) | 27.23 (87.6) | 63.28 (102.1) | 0.210 (93.3) |
| 58.73 (111.1) | 0.191 (97.9) | 1 568 685 (102.1) | 26.53 (85.4) | 63.27 (102.1) | 0.205 (91.1) |
| 56.75 (107.3) | 0.189 (96.9) | 1 553 306 (101.1) | 26.00 (83.7) | 62.84 (101.4) | 0.201 (89.3) |
| 53.91 (102.0) | 0.188 (96.4) | 1 486 453 (96.7) | 24.56 (79.1) | 60.02 (95.8) | 0.192 (85.3) |
| 59.54 (112.6) | 0.189 (96.9) | 1 494 823 (97.2) | 24.37 (78.4) | 60.30 (60.3) | 0.191 (84.8) |
| 59.92 (113.3) | 0.189 (96.9) | 1 494 269 (97.2) | 24.05 (77.4) | 60.33 (97.3) | 0.190 (84.4) |
| 60.10 (113.7) | 0.193 (99.0) | 1 490 360 (97.0) | 23.58 (76.3) | 60.19 (97.1) | 0.193 (85.8) |

付大正十年ノ同縣ノ數ヲ計上セリ

計表ニ、原野及牧場ハ帝國統計年鑑ニ據ル

8 家畜頭數ト人口、

| 年次 | 豚 | | | | 鶏 | |
|-----------------|--------------------|------------------|------------------|-----------------|-------------------|-----------------|
| | 總頭數 | 人口千人ニ對シ | 土地一方里ニ對シ | 農用土地百町歩ニ對シ | 總頭數 | 人口千人ニ對シ |
| 自明治40至同44 五箇年平均 | 293 457 (100.0) | 5.93 (100.0) | 11.84 (100.0) | 4.31 (100.0) | 3 783 (100.0) | 0.08 (100.0) |
| 自大正1至同5 五箇年平均 | 322 519 (109.9) | 6.00 (101.2) | 12.89 (108.9) | 4.51 (104.6) | 3 033 (80.1) | 0.06 (75.0) |
| 自大正6至同10 五箇年平均 | 451 237 (153.8) | 8.02 (135.2) | 18.17 (153.5) | 6.08 (141.1) | 6 136 (162.1) | 0.11 (137.5) |
| 大正 9 | 528 112 (180.0) | 9.44 (159.2) | 21.13 (178.5) | 7.07 (164.0) | 8 519 (225.2) | 0.15 (187.5) |
| 10 | 499 836 (170.3) | 8.80 (148.4) | 20.00 (168.9) | 6.65 (154.3) | 9 741 (257.5) | 0.17 (212.5) |
| 11 | 546 400 (186.2) | 9.48 (159.9) | 21.72 (183.4) | 7.22 (167.5) | 11 431 (302.1) | 0.20 (250.0) |
| 12 | 667 820 (227.5) | 11.42 (192.6) | 16.55 (139.8) | 8.08 (204.9) | 14 950 (395.1) | 0.26 (325.0) |
| 13 | 743 283 (253.2) | 12.57 (212.0) | 29.98 (253.2) | 9.73 (225.8) | 15 710 (415.1) | 0.26 (325.0) |
| 14 | 673 583 (229.5) | 11.26 (189.9) | 27.21 (229.8) | 8.75 (203.0) | 17 359 (458.8) | 0.29 (362.5) |
| 昭和 1 | 621 466 (211.7) | 10.27 (173.2) | 25.09 (211.9) | 8.02 (185.1) | 17 901 (473.1) | 0.29 (362.5) |
| 2 | 677 061 (230.7) | 11.04 (186.2) | 27.34 (230.9) | 8.68 (201.4) | 18 791 (496.7) | 0.31 (387.5) |
| 3 | 763 638 (260.2) | 12.29 (207.3) | 30.83 (260.4) | 9.73 (225.8) | 19 495 (515.3) | 0.31 (387.5) |
| 4 | 706 151 (240.6) | 11.22 (189.2) | 28.52 (240.9) | 9.14 (212.1) | 20 728 (547.9) | 0.33 (412.5) |

土地トノ比較 (續)

| 羊 | | 山 | | 羊 | |
|-----------------|------------------|--------------------|-----------------|-----------------|-----------------|
| 土地一方里ニ對シ | 農用土地百町歩ニ對シ | 總頭數 | 人口千人ニ對シ | 土地一方里ニ對シ | 農用土地百町歩ニ對シ |
| 0.15 (100.0) | 0.055 (100.0) | 88 680 (100.0) | 1.79 (100.0) | 3.58 (100.0) | 1.30 (100.0) |
| 0.12 (80.0) | 0.042 (76.4) | 98 607 (111.9) | 1.83 (102.2) | 3.94 (110.1) | 1.37 (105.4) |
| 0.24 (160.0) | 0.083 (150.9) | 121 036 (136.5) | 2.14 (119.6) | 4.84 (135.2) | 1.63 (125.4) |
| 0.34 (226.7) | 0.114 (207.3) | 133 232 (150.2) | 2.38 (133.0) | 5.33 (148.9) | 1.78 (136.9) |
| 0.39 (260.0) | 0.130 (236.4) | 141 976 (160.1) | 2.50 (139.7) | 5.68 (158.7) | 1.89 (145.4) |
| 0.45 (300.0) | 0.151 (274.5) | 151 081 (170.3) | 2.62 (146.4) | 6.01 (167.9) | 1.99 (153.1) |
| 0.59 (393.3) | 0.197 (358.2) | 158 934 (179.2) | 2.72 (152.0) | 6.32 (176.5) | 2.10 (161.5) |
| 0.63 (420.0) | 0.205 (372.7) | 157 852 (178.0) | 2.67 (149.2) | 6.37 (177.9) | 2.06 (158.5) |
| 0.70 (456.7) | 0.225 (409.1) | 168 265 (189.7) | 2.82 (157.5) | 6.81 (190.2) | 2.18 (167.7) |
| 0.72 (480.0) | 0.230 (418.1) | 179 089 (201.9) | 2.96 (165.4) | 7.23 (202.0) | 2.30 (176.9) |
| 0.76 (506.7) | 0.240 (436.3) | 193 004 (219.8) | 2.81 (157.0) | 7.87 (219.8) | 2.50 (192.3) |
| 0.79 (526.7) | 0.250 (454.5) | 208 326 (234.9) | 2.35 (131.3) | 8.41 (234.9) | 2.65 (213.8) |
| 0.84 (560.0) | 0.268 (487.3) | 215 439 (242.9) | 3.42 (191.1) | 8.70 (243.0) | 2.79 (214.6) |

「附」 諸外國ニ於ケル家畜頭

| 國名 | 人口 | 土地面積 單位 「ヘクター」 | 農用土地 單位 「ヘクター」 | 牛 | |
|-------|-------------|----------------------|----------------------|------------|---------|
| | | | | 總頭數 | 人口千ニ對シ |
| 獨逸 | 64 422 275 | 46 875 000 | 28 689 000 | 18 414 136 | 285.8 |
| 白耳義 | 7 995 558 | 3 044 000 | 1 768 000 | 1 750 541 | 218.9 |
| 丁抹 | 3 497 000 | 4 293 000 | 2 944 000 | 3 016 172 | 862.5 |
| 佛蘭西 | 41 020 000 | 54 405 000 | 33 553 000 | 15 005 080 | 355.8 |
| 英吉利 | 44 521 214 | 22 820 000 | 18 116 000 | 7 978 286 | 179.2 |
| 伊太利 | 41 173 000 | 31 014 000 | 19 963 000 | 7 400 000 | 179.7 |
| 和蘭 | 7 731 172 | 3 267 000 | 2 208 000 | 2 062 771 | 265.5 |
| 瑞西 | 3 950 000 | 4 129 000 | 2 183 000 | 1 587 399 | 401.9 |
| 加奈陀 | 9 796 800 | 946 420 000 | 24 111 000 | 8 793 272 | 877.1 |
| 北米合衆國 | 120 013 000 | 770 212 000 | 141 561 000 | 55 751 000 | 464.5 |
| 亞爾然丁 | 10 624 035 | 279 271 000 | 21 342 000 | 37 064 850 | 3 488.8 |
| 漆洲 | 6 335 786 | 770 402 000 | 10 155 000 | 11 616 855 | 1 833.2 |
| 新西蘭 | 1 466 886 | 26 750 000 | 7 591 000 | 3 273 769 | 2 231.6 |
| 日本 | 62 938 200 | 38 192 676 | 7 657 270 | 1 488 240 | 23.7 |

| 國名 | 綿羊 | | | | 山 |
|-------|-------------|----------|--------------|----------------|-----------|
| | 總頭數 | 人口千ニ對シ | 土地千「ヘクター」ニ對シ | 農用土地千「ヘクター」ニ對シ | |
| 獨逸 | 3 634 817 | 56.4 | 7.8 | 126.7 | 2 890 062 |
| 白耳義 | 122 000 | 15.3 | 4.0 | 6.9 | .. |
| 丁抹 | 232 659 | 66.5 | 5.4 | 7.9 | 24 533 |
| 佛蘭西 | 10 415 010 | 253.9 | 191.4 | 310.4 | 1 372 200 |
| 英吉利 | 24 592 398 | 552.4 | 1 077.7 | 1 357.5 | 51 443 |
| 伊太利 | 12 350 000 | 300.0 | 398.2 | 618.5 | 3 100 000 |
| 和蘭 | 668 211 | 86.4 | 204.5 | 302.6 | .. |
| 瑞西 | 169 723 | 43.0 | 4.1 | 7.8 | 289 258 |
| 加奈陀 | 3 415 788 | 348.7 | 3.6 | 141.7 | 11 753 |
| 北米合衆國 | 47 171 000 | 393.1 | 6.1 | 333.2 | 3 370 218 |
| 亞爾然丁 | 35 208 931 | 3 408.0 | 129.7 | 1 695.5 | 4 819 835 |
| 漆洲 | 100 613 817 | 15 877.2 | 130.6 | 9 907.8 | 171 978 |
| 新西蘭 | 27 133 810 | 18 495.1 | 1 014.3 | 3 574.5 | 24 251 |
| 日本 | 20 728 | 0.33 | 0.5 | 2.7 | 215 439 |

備考 1. 本表ハ萬國農事統計年鑑ニ據ル但シ農用土地トハ耕地ニ原野及牧場ヲ加算シタルモノ
2. 調査年度ハ1928年(昭和三年) 但シ伊太利、和蘭、瑞西、亞爾然丁ハ1924—1926年、日本

數ト人口、土地トノ比較

| | | 馬 | | | |
|--------------|----------------|------------|--------|--------------|----------------|
| 土地千「ヘクター」ニ對シ | 農用土地千「ヘクター」ニ對シ | 總頭數 | 人口千ニ對シ | 土地千「ヘクター」ニ對シ | 農用土地千「ヘクター」ニ對シ |
| 392.8 | 641.9 | 3 717 555 | 57.7 | 79.3 | 129.5 |
| 575.1 | 990.1 | 253 314 | 31.7 | 83.2 | 143.3 |
| 702.6 | 1 024.5 | 518 788 | 148.4 | 120.8 | 176.2 |
| 275.8 | 447.2 | 2 936 020 | 71.6 | 54.0 | 87.5 |
| 349.6 | 440.4 | 1 297 079 | 29.1 | 56.8 | 71.6 |
| 238.6 | 370.7 | 1 050 000 | 25.5 | 33.9 | 52.6 |
| 631.4 | 934.2 | 363 668 | 47.0 | 111.3 | 164.7 |
| 384.5 | 727.2 | 134 147 | 34.0 | 32.5 | 61.5 |
| 92.9 | 364.7 | 3 376 394 | 344.6 | 3.6 | 140.0 |
| 72.4 | 393.8 | 14 029 000 | 116.9 | 18.2 | 991.0 |
| 132.7 | 1 736.7 | 9 432 421 | 887.8 | 33.8 | 442.0 |
| 15.1 | 1 144.0 | 2 040 561 | 322.0 | 2.6 | 200.9 |
| 122.4 | 431.3 | 307 160 | 209.4 | 11.5 | 40.5 |
| 39.0 | 194.4 | 1 490 360 | 23.7 | 39.0 | 194.6 |

| | | 羊 | | 豚 | |
|--------|--------------|----------------|------------|--------|--------------|
| 人口千ニ對シ | 土地千「ヘクター」ニ對シ | 農用土地千「ヘクター」ニ對シ | 總頭數 | 人口千ニ對シ | 土地千「ヘクター」ニ對シ |
| 44.9 | 61.7 | 100.7 | 20 105 908 | 312.1 | 428.9 |
| .. | .. | .. | 1 139 131 | 142.5 | 374.2 |
| 7.0 | 5.7 | 8.3 | 3 362 855 | 951.6 | 783.3 |
| 33.5 | 25.2 | 40.9 | 6 016 940 | 146.7 | 110.6 |
| 1.2 | 2.3 | 2.8 | 3 395 675 | 76.3 | 148.8 |
| 75.3 | 100.0 | 155.2 | 2 850 000 | 69.2 | 91.9 |
| .. | .. | .. | 1 519 245 | 195.5 | 465.0 |
| 73.2 | 70.1 | 132.5 | 637 098 | 161.3 | 154.3 |
| 1.2 | 0.1 | 0.5 | 4 497 367 | 459.1 | 4.8 |
| 28.1 | 4.3 | 23.8 | 54 936 000 | 457.9 | 74.0 |
| 453.7 | 17.3 | 225.8 | 1 436 638 | 135.2 | 5.1 |
| 27.1 | 0.2 | 16.9 | 878 196 | 138.6 | 11.4 |
| 16.6 | 0.9 | 3.2 | 585 898 | 400.1 | 21.9 |
| 3.4 | 5.6 | 28.1 | 706 151 | 11.2 | 18.5 |

トス
ハ1929 (昭和四年) トス

9
(1) 鶏 數 養 戶 數、飼 養

| 年 次 | 飼 養 戶 數 | | | |
|---------------------|----------------------|----------------------|----------------------|-------------------|
| | 總 數 | 十 羽 未 滿 | 十 羽 以 上 五 十 羽 未 滿 | 五 十 羽 以 上 |
| 自明治40 至同44 五箇年平均 | 2 957 629 (100.0) | 2 620 066 (100.0) | 328 680 (100.0) | 8 883 (100.0) |
| 自大正1 至同5 五箇年平均 | 2 874 072 (97.2) | 2 517 078 (96.0) | 348 233 (105.9) | 8 768 (98.7) |
| 自大正6 至同10 五箇年平均 | 3 057 383 (103.3) | 2 516 639 (96.0) | 524 258 (159.5) | 16 756 (188.6) |
| 大 正 9 | 3 050 600 (103.1) | 2 532 591 (96.6) | 504 724 (153.5) | 13 285 (149.5) |
| 10 | 3 127 323 (105.7) | 2 516 896 (96.0) | 590 842 (179.7) | 19 585 (220.4) |
| 11 | 3 302 878 (111.6) | 2 536 064 (96.7) | 732 692 (222.9) | 34 122 (384.1) |
| 12 | 3 436 790 (116.2) | 2 627 899 (100.2) | 773 209 (235.2) | 35 682 (401.6) |
| 13 | 3 499 846 (118.3) | 2 667 120 (101.7) | 795 965 (242.1) | 36 761 (413.8) |
| 14 | 3 502 770 (118.4) | 2 706 514 (103.2) | 760 952 (231.5) | 35 294 (397.3) |
| 昭 和 1 | 3 474 685 (117.4) | 2 661 649 (101.5) | 773 127 (235.2) | 39 910 (449.2) |
| 2 | 3 453 465 (116.7) | 2 571 853 (98.1) | 822 481 (250.2) | 59 121 (665.5) |
| 3 | 3 474 800 (117.8) | 2 518 769 (96.1) | 875 010 (266.2) | 76 015 (855.7) |
| 4 | 3 438 622 (116.3) | 2 465 280 (94.1) | 885 660 (269.5) | 87 682 (987.1) |
| 5 | 3 363 916 (113.7) | 2 447 836 (93.4) | 834 589 (253.9) | 81,491 (917.4) |

備考 1. 本表ハ農商務統計表及農林省統計表ニ據ル、本表中飼養戶數飼養羽數ハ六月末現在ト但シ大正十一年ノ神奈川県ノ數ハ不明ニ付大正十年ノ同縣ノ數ヲ計上セリ但シ雌雄ノ
2. 括弧内ノ數字ハ自明治四十年至同四十四年五箇年平均數ヲ百トセル指數ヲ示ス 但シ

鶏
羽 數 產 卵 額 累 年 比 較

| 總 數 | 飼 養 | | 總 數 | 成 價 | |
|-----------------------|-----------------------|-----|-----------------------|-----------------------|-----|
| | 數 | 價 額 | | 數 | 價 額 |
| 19 661 256 (100.0) | .. | .. | 11 879 569 (100.0) | .. | .. |
| 20 406 317 (103.7) | .. | .. | 12 249 469 (103.1) | .. | .. |
| 25 780 545 (131.2) | .. | .. | 14 143 144 (119.0) | .. | .. |
| 24 993 989 (127.1) | .. | .. | 13 715 206 (115.4) | .. | .. |
| 27 730 702 (141.0) | .. | .. | 14 821 008 (124.7) | .. | .. |
| 33 641 821 (170.7) | 38 799 803 (100.0) | .. | 17 602 137 (148.1) | 29 982 349 (100.0) | .. |
| 35 738 185 (181.7) | 39 906 361 (102.9) | .. | 19 052 699 (160.3) | 31 400 682 (104.7) | .. |
| 37 089 646 (188.6) | 39 929 375 (102.9) | .. | 19 986 272 (168.1) | 31 609 016 (105.4) | .. |
| 37 169 611 (189.0) | 38 881 482 (100.2) | .. | 20 613 535 (173.5) | 31 115 864 (103.8) | .. |
| 38 509 921 (195.8) | 39 513 616 (101.8) | .. | 20 881 463 (175.7) | 31 464 812 (104.9) | .. |
| 42 253 009 (214.9) | 41 654 725 (104.7) | .. | 22 329 739 (187.9) | 32 664 391 (108.9) | .. |
| 46 104 086 (234.4) | 43 747 491 (112.8) | .. | 24 608 275 (207.1) | 34 198 988 (114.1) | .. |
| 48 257 620 (245.4) | 48 257 620 (124.4) | .. | 26 416 549 (222.4) | 34 785 527 (116.0) | .. |
| 46 712 323 (237.6) | 37 547 263 (96.8) | .. | 26 979 409 (227.1) | 30 071 280 (100.4) | .. |

産卵數ハ自前年七月一日至六月末日ノ數ヲ示ス
數字ハ大正十二年ノ數ヲ計上セリ
鶏ノ雌雄羽數及成鶏、雛ノ價額ハ大正十一年ノ數ヲ百トス

9
(1) 鶏飼養戸數、飼養

| 年次 | 羽 | | | |
|----------------|-----------------------|-----------------------|----------------------|----------------------|
| | 雌 | | 雄 | |
| | 數 | 價額 | 數 | 價額 |
| 自明治40至同41五箇年平均 | .. | .. | .. | .. |
| 自大正1至同5五箇年平均 | .. | .. | .. | .. |
| 自大正6至同10五箇年平均 | .. | .. | .. | .. |
| 大正 9 | .. | .. | .. | .. |
| 10 | .. | .. | .. | .. |
| 11 | 13 905 377 (100.0) | 24 530 433 (100.0) | 3 696 760 (100.0) | 5 451 916 (100.0) |
| 12 | 15 240 432 (109.5) | 26 079 888 (106.3) | 3 812 267 (103.1) | 5 320 794 (97.6) |
| 13 | 16 087 308 (115.6) | 26 402 054 (107.6) | 3 898 964 (105.4) | 5 206,962 (95.5) |
| 14 | 16 580 614 (119.2) | 25 944 103 (105.8) | 4 032 921 (109.0) | 5 171 761 (94.9) |
| 昭和 1 | 17 093 165 (122.9) | 26 688 981 (108.8) | 3 788 298 (102.4) | 4 775 831 (87.6) |
| 2 | 18 483 892 (132.9) | 28 060 159 (114.3) | 3 845 847 (104.0) | 4 614 232 (84.6) |
| 3 | 20 769 952 (149.3) | 29 769 354 (121.4) | 3 838 323 (103.8) | 4 429 634 (81.2) |
| 4 | 22 567 071 (162.3) | 30 561 853 (124.6) | 3 849 478 (104.1) | 4 223 664 (77.5) |
| 5 | 23 264 878 (167.3) | 26 617 549 (108.5) | 3 714 531 (100.5) | 3 473 731 (63.7) |

備考 1. 本表ハ農商務省統計表及農林省統計表ニ據ル、本表中飼養戸數飼養羽數ハ六月末現在但シ大正十一年ノ神奈川県ノ數ハ不明ニ付大正十年ノ同縣ノ數ヲ計上ス 但シ雌雄ノ2. 括弧内ノ數字ハ自明治四十年至同四十四年至五箇年平均ヲ百トセル指數ヲ示ス 但

鶏
羽數產卵額累年比較 (續)

| 數 | 價額 | | 產 量 | 卵 價額 | | 一羽平均 產卵數量 |
|-----------------------|----------------------|----|--------------------------|-----------------------|------------------|--------------|
| | 雌 | 雄 | | 數 | 價 | |
| 7 781 697 (100.0) | .. | .. | 768 832 306 (100.0) | 14 465 567 (100.0) | .. | |
| 8 150 848 (104.2) | .. | .. | 851 700 894 (110.7) | 17 108 214 (118.2) | .. | |
| 11 637 401 (149.5) | .. | .. | 1 168 330 724 (151.9) | 47 650 533 (329.4) | .. | |
| 11 278 783 (144.9) | .. | .. | 1 134 367 198 (247.5) | 63 775 725 (440.8) | .. | |
| 12 909 694 (165.8) | .. | .. | 1 240 485 681 (191.3) | 63 125 085 (436.3) | .. | |
| 16 039 684 (206.1) | 8 817 454 (100.0) | .. | 1 391 512 959 (180.9) | 67 653 587 (467.6) | 100.1 (100.0) | |
| 16 685 486 (214.4) | 8 505 679 (96.5) | .. | 1 551 516 058 (201.8) | 70 018 185 (484.0) | 101.8 (101.6) | |
| 17 103 374 (219.7) | 8 320 359 (94.4) | .. | 1 615 849 206 (210.1) | 71 150 280 (491.8) | 100.4 (100.2) | |
| 16 556 096 (212.7) | 7 765 618 (88.1) | .. | 1 619 715 673 (210.6) | 70 038 414 (484.1) | 97.6 (97.5) | |
| 17 628 458 (226.5) | 8 048 804 (91.3) | .. | 1 731 089 133 (225.1) | 75 255 243 (520.2) | 101.0 (100.8) | |
| 19 923 270 (256.0) | 8 990 335 (102.0) | .. | 1 981 587 057 (257.7) | 81 478 386 (563.2) | 107.2 (107.0) | |
| 21 495 811 (276.2) | 9 548 503 (108.1) | .. | 2 248 025 843 (292.3) | 86 343 822 (596.8) | 108.2 (108.0) | |
| 21 841 071 (280.7) | 9 530 831 (108.3) | .. | 2 528 301 964 (328.8) | 88 733 070 (613.4) | 112.0 (110.9) | |
| 19 732 914 (253.0) | 7 455 983 (84.6) | .. | 2 654 310 361 (345.2) | 79 233 742 (547.7) | 114.1 (113.9) | |

產卵數ハ前年自七月一日至六月末日ノ數ヲ示ス
 字ハ大正十二年ノ數ヲ計上セリ
 シ成鶏ノ雌雄羽數及成鶏、雞ノ價額ハ大正十一年ノ數ヲ百トス

昭和五年地方別鶏ノ飼養戸

| 地方別 | 飼養戸數 | | | | |
|-----|------|---------|---------------|--------|--------|
| | 總數 | 十羽未滿 | 十羽以上 五十羽未滿 | 五十羽以上 | |
| 北海 | 道森 | 94 120 | 59 224 | 31 335 | 3 561 |
| | 手城 | 52 340 | 40 575 | 11 248 | 517 |
| | 宮秋 | 61 306 | 51 501 | 9 244 | 561 |
| | 田 | 63 124 | 45 039 | 17 200 | 885 |
| 山福 | 形島 | 31 816 | 22 512 | 8 278 | 1 026 |
| | 城木 | 99 210 | 82 652 | 15 258 | 1 300 |
| | 馬 | 139 222 | 95 375 | 42 284 | 1 563 |
| | 群 | 79 445 | 56 520 | 21 898 | 1 027 |
| 埼千 | 玉葉 | 63 300 | 51 580 | 10 326 | 1 394 |
| | 東神 | 114 728 | 93 652 | 19 795 | 1 281 |
| | 新 | 156 871 | 77 724 | 75 520 | 3 627 |
| | 湯 | 55 240 | 42 949 | 10 949 | 1 342 |
| 奈 | 山 | 51 952 | 40 717 | 9 889 | 1 356 |
| | 井 | 98 226 | 81 297 | 15 668 | 1 261 |
| | 梨 | 30 334 | 21 986 | 7 401 | 945 |
| | 野 | 21 992 | 14 033 | 6 955 | 994 |
| 岐靜 | 卓 | 7,271 | 4 793 | 1 899 | 579 |
| | 重 | 35 389 | 31 331 | 3 012 | 446 |
| | 賀 | 88 851 | 67 279 | 18 126 | 3 446 |
| | 賀 | 75 652 | 57,221 | 17 227 | 1 204 |
| 京大 | 阪 | 85 928 | 62 159 | 18 921 | 4 848 |
| | 庫 | 109 343 | 63 935 | 31 349 | 14 078 |
| | 良 | 61 705 | 49 061 | 10 553 | 2 091 |
| | 山 | 49 597 | 31 041 | 17 194 | 1 362 |
| 歌 | 都 | 51 098 | 37 009 | 12 935 | 1 124 |
| | 阪 | 51 043 | 39 791 | 10 773 | 1 479 |
| | 山 | 113 052 | 80 123 | 30 071 | 2 858 |
| | 山 | 44 885 | 33 197 | 10 622 | 1 066 |
| 鳥島 | 取 | 39 519 | 32 895 | 5 549 | 1 075 |
| | 根 | 21 479 | 17 248 | 3 753 | 478 |
| | 山 | 45 763 | 34 128 | 10 170 | 1 455 |
| | 口 | 79 462 | 58 389 | 18 647 | 2 416 |
| 德香 | 山 | 95 600 | 79 526 | 14 413 | 1 661 |
| | 鳥 | 63 031 | 45 509 | 16 020 | 1 502 |
| | 川 | 48 069 | 39 583 | 7 973 | 513 |
| | 知 | 49 771 | 32 699 | 15 275 | 1 797 |
| 佐長 | 同 | 60 862 | 49 377 | 10 646 | 939 |
| | 高 | 60 619 | 51 322 | 8 896 | 399 |
| | 福 | 120 061 | 73 851 | 43 200 | 3,000 |
| | 同 | 52 223 | 33 847 | 17 003 | 1 373 |
| 鹿 | 智 | 85 685 | 70 102 | 14 719 | 864 |
| | 崎 | 93 075 | 83 613 | 18 279 | 1 183 |
| | 本 | 68 632 | 57 649 | 10 173 | 810 |
| | 分 | 67 232 | 37 957 | 27 947 | 1 328 |
| 鹿 | 鳥 | 159 768 | 119 213 | 67 828 | 2 727 |
| | 沖 | 71 352 | 63 306 | 8 005 | 41 |

備考 本衣ノ農林省統計表ニ據ル

數、飼養羽數、産卵額

| 飼養 | | 成 | |
|-----------|-----------|-----------|-----------|
| 總數 | 價額 | 總數 | 價額 |
| 數 | 量 | 數 | 量 |
| 1 759 177 | 2 170 541 | 832 560 | 977 817 |
| 618 607 | 354 028 | 272 398 | 281 075 |
| 555 746 | 311 704 | 302 625 | 245 654 |
| 836 038 | 552 176 | 458 193 | 445 698 |
| 788 558 | 526 686 | 272 154 | 355 314 |
| 463 224 | 320 770 | 229 004 | 230 022 |
| 1 099 848 | 709 225 | 658 491 | 579 760 |
| 1 693 647 | 1 052 573 | 1 054 154 | 855 697 |
| 882 052 | 544 079 | 484 411 | 425 691 |
| 526 972 | 571 197 | 486 331 | 505 627 |
| 1 219 151 | 885 061 | 856 752 | 775,252 |
| 2 264 076 | 1 498 319 | 1 336 330 | 1 192 187 |
| 890 622 | 634 249 | 587 056 | 713 672 |
| 765 193 | 670 558 | 543 505 | 594 963 |
| 1 125 335 | 780 628 | 612 662 | 597 710 |
| 521 341 | 394 335 | 271 339 | 309 603 |
| 428 474 | 365 313 | 218 204 | 282 873 |
| 211 998 | 225 905 | 127 982 | 182 293 |
| 329 358 | 317 514 | 217 481 | 268 500 |
| 1 301 356 | 1 279 729 | 774 581 | 1 013 249 |
| 838 820 | 647 384 | 449 223 | 509 184 |
| 1 541 125 | 1 311 033 | 1 048 933 | 1 119 783 |
| 4 316 102 | 4 038 761 | 3 007 955 | 3 442 061 |
| 1 002 075 | 630 622 | 657 901 | 692 122 |
| 686 803 | 566 992 | 311 450 | 428 970 |
| 864 689 | 886 262 | 487 793 | 716 450 |
| 1 356 728 | 1 420 842 | 797 792 | 1 164 808 |
| 1 550 440 | 1 310 920 | 871 520 | 1 030 297 |
| 546 893 | 452 309 | 282 319 | 348 960 |
| 423 003 | 395 597 | 259 945 | 326 254 |
| 264 503 | 203 003 | 152 583 | 157 685 |
| 588 352 | 471 421 | 337 503 | 335 773 |
| 1 039 621 | 838 087 | 583 537 | 604 741 |
| 1 154 005 | 950 342 | 682 698 | 754 653 |
| 776 963 | 577 884 | 405 676 | 453 412 |
| 526 807 | 350 245 | 275 614 | 277 594 |
| 696 175 | 518 044 | 372 881 | 383 499 |
| 643 732 | 510 073 | 379 459 | 426 357 |
| 501 668 | 418 808 | 334 723 | 359 885 |
| 1 805 448 | 1 710 722 | 634 997 | 1 330 334 |
| 650 292 | 542 856 | 301 339 | 365 332 |
| 858 918 | 757 306 | 488 176 | 622 025 |
| 1 078 845 | 859 735 | 655 680 | 731 722 |
| 794 413 | 710 752 | 465 321 | 597 394 |
| 898 053 | 623 274 | 442 394 | 456 877 |
| 2 379 514 | 1 859 972 | 1 208 142 | 1 408 538 |
| 427 551 | 255 427 | 257 591 | 213 713 |

昭和五年地方別鶏ノ飼養戸

| 地 方 別 | 羽 | | | |
|-------|-----------|-----------|---------|---------|
| | 雌 | | 雄 | |
| | 數 | 價 | 數 | 價 |
| 北 海 道 | 721 970 | 875 428 | 110 590 | 102 389 |
| | 214 283 | 233 450 | 58 115 | 47 615 |
| | 235 981 | 203 403 | 66 644 | 40 251 |
| | 386 029 | 379 134 | 72 164 | 47 564 |
| | 216 813 | 298 590 | 55 341 | 66 724 |
| 山 形 県 | 207 648 | 207 547 | 31 356 | 22 475 |
| | 546 217 | 538 216 | 112 274 | 71 544 |
| | 901 614 | 738 542 | 152 540 | 97 155 |
| | 401 349 | 368 466 | 83 062 | 57 425 |
| | 411 857 | 453 913 | 74 474 | 51 714 |
| 山 西 省 | 722 903 | 681 091 | 133 845 | 94 161 |
| | 1 172 232 | 1 079 551 | 164 098 | 112 676 |
| | 509 668 | 637 087 | 77 383 | 76 585 |
| | 478 657 | 547 247 | 64 848 | 47 716 |
| | 507 964 | 530 784 | 104 698 | 66 926 |
| 山 西 省 | 234 872 | 278 786 | 36 467 | 29 817 |
| | 194 072 | 258 738 | 24 132 | 24 135 |
| | 116 613 | 170 973 | 11 367 | 11 320 |
| | 176 696 | 232 542 | 40 785 | 35 958 |
| | 676 808 | 933 969 | 97 773 | 79 280 |
| 山 西 省 | 399 258 | 460 743 | 49 905 | 48 440 |
| | 951 059 | 1 041 352 | 97 874 | 78 431 |
| | 2 829 693 | 3 277 277 | 178 263 | 164 784 |
| | 582 137 | 624 991 | 75 764 | 67 131 |
| | 263 401 | 368 670 | 48 049 | 60 300 |
| 山 西 省 | 414 813 | 619 601 | 72 990 | 96 849 |
| | 674 688 | 1 031 350 | 103 104 | 133 458 |
| | 776 432 | 933 819 | 95 086 | 96 478 |
| | 241 346 | 304 471 | 40 973 | 44 489 |
| | 213 928 | 273 589 | 46 017 | 52 655 |
| 山 西 省 | 128 803 | 138 117 | 23 730 | 19 568 |
| | 296 073 | 304 968 | 41 430 | 30 805 |
| | 532 249 | 561 774 | 51 283 | 42 967 |
| | 604 734 | 694 784 | 77 964 | 59 859 |
| | 256 190 | 414 298 | 48 486 | 39 114 |
| 山 西 省 | 223 334 | 237 611 | 52 280 | 39 983 |
| | 344 542 | 361 906 | 28 339 | 21 593 |
| | 341 592 | 380 336 | 57 867 | 46 021 |
| | 276 166 | 338 378 | 58 557 | 51 507 |
| | 675 804 | 1 073 664 | 159 193 | 256 670 |
| 山 西 省 | 258 036 | 312 454 | 43 353 | 52 878 |
| | 398 624 | 509 393 | 89 552 | 112 632 |
| | 544 093 | 615 287 | 111 587 | 116 435 |
| | 376 315 | 493 324 | 89 006 | 104 070 |
| | 351 404 | 358 345 | 90 990 | 98 531 |
| 山 西 省 | 930 794 | 1 102 439 | 247 348 | 306 099 |
| | 194 130 | 165 179 | 63 461 | 48 534 |

備考 本表ハ農林省統計表ニ據ル

數、飼養羽數、産卵額 (續)

| 地 方 別 | 數 | | | | 産 | | | | 一羽平均産卵數 |
|-------|-----------|---------|-------------|------------|-------|---|---|---|---------|
| | 雌 | | 雄 | | 量 | | 額 | | |
| | 數 | 價 | 數 | 價 | 數 | 價 | 數 | 價 | |
| 北 海 道 | 926 617 | 292 724 | 69 011 257 | 2 299 500 | 75.6 | | | | |
| | 346 209 | 82 953 | 20 976 180 | 655 034 | 97.9 | | | | |
| | 253 121 | 66 050 | 21 443 397 | 639 386 | 90.9 | | | | |
| | 377 845 | 125 478 | 39 301 678 | 1 070 454 | 101.8 | | | | |
| | 516 404 | 161 372 | 21 268 455 | 708 839 | 98.1 | | | | |
| 山 形 県 | 224 220 | 90 748 | 22 476 663 | 680 478 | 108.2 | | | | |
| | 441 357 | 129 465 | 13 361 876 | 1 469 297 | 97.7 | | | | |
| | 639 493 | 186 876 | 107 777 538 | 2 856 470 | 119.5 | | | | |
| | 397 641 | 118 188 | 60 154 555 | 1 711 972 | 149.9 | | | | |
| | 240 641 | 85 570 | 45 126 930 | 1 347 064 | 109.6 | | | | |
| 山 西 省 | 362 399 | 110 809 | 68 243 902 | 1 908 977 | 94.4 | | | | |
| | 927 746 | 306 132 | 166 932 385 | 4 310 281 | 142.4 | | | | |
| | 303 565 | 120 577 | 54 434 360 | 1 939 100 | 106.8 | | | | |
| | 221 688 | 75 595 | 50 043 822 | 1 495 794 | 104.6 | | | | |
| | 512 674 | 182 918 | 10 190 424 | 1 454 762 | 98.8 | | | | |
| 山 西 省 | 250 002 | 85 732 | 28 823 638 | 805 998 | 122.7 | | | | |
| | 210 270 | 82 440 | 23 132 817 | 695 789 | 119.2 | | | | |
| | 84 016 | 43 612 | 13 494 438 | 498 251 | 115.7 | | | | |
| | 111 877 | 49 014 | 18 628 803 | 603 247 | 105.4 | | | | |
| | 526 785 | 266 480 | 76 801 866 | 2 244 315 | 113.5 | | | | |
| 山 西 省 | 389 597 | 140 200 | 40 395 801 | 1 173 238 | 101.2 | | | | |
| | 492 192 | 191 250 | 123 892 562 | 3 377 651 | 130.3 | | | | |
| | 1 3081 46 | 596 700 | 358 851 959 | 10 489 462 | 126.8 | | | | |
| | 344 174 | 138 500 | 62 916 215 | 1 861 958 | 108.1 | | | | |
| | 375 353 | 138 022 | 35 634 220 | 1 256 874 | 135.2 | | | | |
| 山 西 省 | 376 896 | 169 812 | 38 100 657 | 1 328 229 | 91.9 | | | | |
| | 558 936 | 256 034 | 73 900 158 | 2 925 598 | 105.4 | | | | |
| | 678 920 | 280 623 | 88 664 807 | 2 792 679 | 114.2 | | | | |
| | 264 574 | 103 349 | 31 347 148 | 1 046 229 | 129.9 | | | | |
| | 163 058 | 70 343 | 19 106 521 | 635 855 | 89.3 | | | | |
| 山 西 省 | 111 920 | 45 318 | 15 856 529 | 432 804 | 123.1 | | | | |
| | 250 849 | 135 648 | 33 521 444 | 897 325 | 113.2 | | | | |
| | 456 084 | 233 346 | 63 510 806 | 1 824 008 | 119.3 | | | | |
| | 471 307 | 205 689 | 66 572 155 | 1 978 271 | 110.1 | | | | |
| | 371 287 | 124 472 | 15 325 986 | 1 667 227 | 154.9 | | | | |
| 山 西 省 | 251 193 | 82 651 | 22 559 587 | 696 848 | 101.0 | | | | |
| | 323 294 | 134 545 | 59 055 630 | 1 610 249 | 171.4 | | | | |
| | 244 273 | 83 716 | 40 849 000 | 1 151 919 | 119.6 | | | | |
| | 165 945 | 58 923 | 26 532 543 | 722 536 | 96.1 | | | | |
| | 970 451 | 380 388 | 83 941 633 | 2 955 030 | 124.2 | | | | |
| 山 西 省 | 348 903 | 177 524 | 25 718 172 | 812 284 | 99.7 | | | | |
| | 370 742 | 135 281 | 33 689 904 | 1 020 423 | 84.5 | | | | |
| | 423 166 | 128 013 | 54 964 435 | 1 676 171 | 101.0 | | | | |
| | 329 092 | 113 358 | 39 695 749 | 1 248 828 | 105.5 | | | | |
| | 455 659 | 166 397 | 44 784 433 | 1 293 127 | 127.4 | | | | |
| 山 西 省 | 1 191 372 | 461 434 | 63 596 634 | 2 627 455 | 97.4 | | | | |
| | 169 960 | 41 714 | 9 700 639 | 293 399 | 50.0 | | | | |

(3) 鶏ノ飼養戸數ト農家戸數並飼養羽數ト農家戸數耕地面積トノ累年比較

Table with 9 columns: Year, Rearing Households, Farm Households, Rearing Chickens, Farmhouse Rearing Chickens, Farmhouse Rearing Chickens, Cultivated Area, Cultivated Area per Rearing Household. Rows include 5-year averages from 1910-1914, 1915-1919, 1920-1924, and 1925-1929.

備考 1. 本表ハ農商務省統計表及農林省統計表ニ據ル 2. 大正十一年ノ飼養戸數及飼養羽數中神奈川縣ノ數不明ニ付大正十年ノ同縣ノ數ヲ計上セリ 3. 括弧内ノ數字ハ自明治四十年至同四十四年五箇年平均數ヲ百トセル指數ヲ示ス

(4) 昭和四年度地方別鶏ノ飼養戸數ト農家戸數並飼養羽數ト農家戸數耕地面積

Table with 9 columns: Prefecture, Rearing Households, Farm Households, Rearing Chickens, Farmhouse Rearing Chickens, Farmhouse Rearing Chickens, Cultivated Area, Cultivated Area per Rearing Household. Rows list various prefectures like 北海道, 東北, 関東, etc.

(5) 鶏ノ飼養羽數ト人口土地トノ累年比較

| 年次 | 飼養羽數 | 人口 | 人口千人ニ對スル飼養羽數 | 總面積 | 總面積一千里ニ對スル飼養羽數 | 農用土地 | 農用土地一町歩ニ對スル飼養羽數 |
|----------------|-----------------------|-----------------------|------------------|----------------------|--------------------|------------------------|-----------------|
| 自明治40至同44五箇年平均 | 19 661 266 (100.0) | 50 287 337 (100.0) | 391.0 (100.0) | 24 718.85 (100.0) | 795.4 (100.0) | 6 815 396.5 (100.0) | 2.9 (100.0) |
| 自大正16至同16五箇年平均 | 20 406 317 (103.7) | 54 120 212 (107.6) | 377.1 (96.4) | ／ | 825.5 (103.7) | 7 151 834.0 (104.9) | 2.9 (100.0) |
| 自大正16至同19五箇年平均 | 25 780 545 (131.7) | 56 597 588 (112.5) | 455.5 (116.4) | ／ | 1 043.0 (131.1) | 7 420 941.2 (108.8) | 3.5 (120.6) |
| 大正 9 | 24 993 989 (127.1) | 55 963 053 (111.3) | 446.6 (114.2) | ／ | 1 011.1 (127.1) | 7 471 787.4 (109.6) | 3.3 (113.7) |
| ／ 10 | 27 730 702 (141.0) | 56 787 300 (112.9) | 488.3 (124.8) | ／ | 1 121.8 (141.0) | 7 519 004.0 (110.3) | 3.7 (127.5) |
| ／ 11 | 33 566 842 (170.7) | 57 655 800 (114.6) | 582.2 (148.9) | ／ | 1 357.9 (170.7) | 7 564 800.4 (110.9) | 4.4 (151.7) |
| ／ 12 | 35 738 185 (181.7) | 58 481 500 (116.3) | 611.1 (156.2) | ／ | 1 445.8 (181.7) | 7 566 035.0 (111.0) | 4.7 (162.0) |
| ／ 13 | 37 089 646 (188.6) | 59 138 900 (117.6) | 627.2 (160.4) | ／ | 1 500.5 (189.2) | 7 641 586.9 (112.1) | 4.9 (168.9) |
| ／ 14 | 37 169 611 (189.0) | 59 736 822 (118.8) | 622.2 (159.1) | ／ | 1 503.7 (189.0) | 7 699 877.0 (112.9) | 4.8 (165.5) |
| 昭和 1 | 38 509 921 (195.8) | 60 521 600 (120.3) | 635.3 (162.7) | 24 762.70 (100.1) | 1 434.0 (180.2) | 7 752 516.0 (113.7) | 5.0 (172.4) |
| ／ 2 | 42 253 009 (214.9) | 61 316 600 (121.9) | 689.1 (176.2) | ／ | 1 706.3 (214.5) | 7 797 378.3 (114.4) | 5.4 (186.2) |
| ／ 3 | 46 104 086 (234.4) | 62 122 200 (123.5) | 742.2 (189.8) | ／ | 1 861.8 (234.0) | 7 846 559.7 (115.1) | 5.9 (203.4) |
| ／ 4 | 48 257 620 (245.4) | 62 938 200 (125.2) | 766.7 (196.0) | ／ | 1 948.8 (245.0) | 7 723 096.9 (113.3) | 6.2 (213.8) |

- 備考 1. 飼養羽數ハ農商務省統計表及農林省統計表ニ據ル
 2. 人口及總面積ハ帝國統計年鑑ニ據ル
 3. 農用土地ハ田、畑、原野及牧場ノ合計ヲ云フ、田及畑ハ農商務省統計表及農林省統計表ニ據リ原野及牧場ハ帝國統計年鑑ニ據ル
 4. 括弧内ノ數字ハ自明治四十年至同四十四年五箇年平均數ヲ百トセル指數ヲ示ス

「附」 内外ニ於ケル優秀産卵能力比較

| 國名 | 記録 | 種類 | 場 | 所 | 年次 |
|-------|-----|-----------|---------------------|---|---------|
| 加 奈 陀 | 358 | 横斑プリマスロック | サスカッチエワン州 | | 1928—29 |
| 同 上 | 351 | 單冠白色レグホーン | サスカッチエワン農科大學 | | 1925—26 |
| 濠 洲 | 354 | 黒色オーピントン | ブリチツシユコロンビヤ州 | | 1926—27 |
| 北米合衆國 | 338 | 單冠白色レグホーン | ブリチツシユコロンビヤ州産卵能力檢定会 | | 1927—28 |
| 日 本 | 331 | 同 | クインスランド州 | | 1929—30 |
| 同 上 | 329 | 同 | ダーリングダウンス産卵能力檢定法 | | 1929—30 |
| 同 上 | 328 | 同 | テキサス州 | | 1929—30 |
| 同 上 | 327 | 同 | サウスウエスト産卵共進會 | | 1929—30 |
| 同 上 | 327 | 同 | 北海道種畜場 | | 1929—30 |
| 同 上 | 327 | 同 | 愛知縣種畜場 | | 1929—30 |
| 同 上 | 325 | 同 | 畜産試験場 | | 1929—30 |
| 同 上 | 322 | 同 | 岡崎種鶏場檢定 | | 1929—30 |
| 同 上 | 320 | 同 | 北海道種畜場 | | 1928—29 |
| 同 上 | 319 | 改良地方種(三河) | 青森種鶏場 | | 1928—29 |
| | | | 畜産試験場 | | 1929—30 |
| | | | 同上 | | 1923—24 |

「附」 諸外國ニ於ケル鶏飼養羽數ト人口土地トノ比較 (1928年)

| 國名 | 飼養羽數 | 人口 | 人口千人ニ對スル飼養羽數 | 總面積 | 總面積千ヘクタールニ對スル飼養羽數 | 農用土地 | 農用土地千ヘクタールニ對スル飼養羽數 |
|-------|----------------------|-------------|--------------|-------------|-------------------|-------------|--------------------|
| 英 吉 利 | 45 000 000 (1923) | 43 212 308 | 1 041.4 | 23 062 000 | 1 951.3 | 18 179 000 | 2 475.4 |
| 北米合衆國 | 409 290 849 | 120 013 000 | 3 410.4 | 770 212 000 | 531.4 | 141 551 000 | 2 891.3 |
| 加 奈 陀 | 49 592 855 (雌) | 9 795 800 | 5 062.1 | 946 420 000 | 52.4 | 24 110 000 | 2 056.9 |
| 濠 洲 | 5 780 000 (1923) | 5 749 807 | 1 005.2 | 770 402 000 | 7.5 | 8 148 000 | 709.4 |
| 獨 逸 | 75 785 586 | 64 422 275 | 1 176.4 | 46 875 000 | 1 616.8 | 28 689 000 | 2 641.6 |
| 丁 抹 | 20 284 048 | 3 497 000 | 5 800.4 | 4 293 000 | 4 724.9 | 2 944 000 | 6 890.0 |
| 波 蘭 | 19 148 000 | 30 408 247 | 629.7 | 37 661 000 | 508.4 | 24 675 000 | 776.0 |
| 愛 蘭 | 16 771 348 | 2 948 000 | 5 689.1 | 6 887 000 | 2 435.2 | 4 900 000 | 3 422.7 |
| 白 耳 義 | 12 144 000 (1923) | 7 666 055 | 1 581.1 | 3 044 000 | 3 969.5 | 1 717 000 | 7 072.8 |
| 日 本 | 46 104 086 | 62 122 200 | 742.2 | 38 158 000 | 1 208.2 | 7 781 722 | 5 924.7 |

備考 本表ハ萬國農事統計年鑑及農林省統計表ニ據ル

(6) 養 鷄 團 體

| 地方別 | 産 業 組 合 | | | 農 會 | | |
|-------|---------|---------|-----------|-------|---------|---------|
| | 組 合 數 | 加 入 員 數 | 飼 養 羽 數 | 農 會 數 | 加 入 員 數 | 飼 養 羽 數 |
| 北海道 | 2 | 139 | 24 200 | 16 | 8 632 | 43 698 |
| 北青岩宮秋 | 3 | 226 | 5 920 | 2 | 420 | 847 |
| 山福茨栃群 | 1 | 642 | 2 000 | | | |
| 山福茨栃群 | 1 | 113 | 2 000 | | | |
| 山福茨栃群 | 1 | 51 | 13 880 | | | |
| 山福茨栃群 | 3 | 561 | 7 524 | 1 | 410 | 734 |
| 埼玉 | 7 | 3 728 | 81 895 | | | |
| 埼玉 | 1 | 57 | 19 900 | 2 | .. | 400 |
| 埼玉 | 1 | 55 | 15 000 | | | |
| 富石福山長 | 1 | 62 | 574 | | | |
| 岐阜 | 1 | 25 | 2 133 | | | |
| 岐阜 | 3 | 1 162 | 34 300 | | | |
| 岐阜 | 70 | 17 745 | 828 252 | 3 | .. | .. |
| 岐阜 | 5 | | | 5 | 426 | 25 000 |
| 京都 | 1 | 79 | 300 000 | | | |
| 京都 | 10 | 3 898 | 95 084 | 38 | 12 212 | 164 093 |
| 京都 | 1 | 194 | 18 200 | 5 | 1 510 | 20 037 |
| 鳥島岡廣山 | 3 | 291 | 3 000 | 1 | 52 | 800 |
| 鳥島岡廣山 | 5 | 1 848 | 18 035 | 1 | 22 | 120 |
| 鳥島岡廣山 | 17 | | | 17 | 4 286 | 27 871 |
| 徳香愛高福 | 3 | 765 | 9 440 | | | |
| 佐長熊大宮 | 2 | 1 878 | 30 000 | | | |
| 鹿沖 | | | | | | |
| 計 | 120 | 33 518 | 1 511 337 | 91 | 27 970 | 283 600 |

備考 1. 本表ハ道廳府縣ノ報告ニ據ル
2. 農會ノ加入員數ハ同會員ニシテ養鷄ヲ爲セルモノノミナリ

數 地 方 別 (昭和三年六月末現在)

| 申 合 組 合 | 道府縣區域 聯合會其ノ 他 | 總 計 | | | |
|---------|---------------------|-----------|---------|---------|-----------|
| | | 組 合 數 | 加 入 員 數 | 飼 養 羽 數 | |
| 55 | 3 043 | 157 206 | 74 | 11 813 | 225 104 |
| 173 | 5 252 | 52 478 | 124 | 5 252 | 52 478 |
| 88 | 6 428 | 93 743 | 93 | 7 074 | 100 510 |
| 67 | 2 295 | 81 553 | 68 | 2 937 | 83 553 |
| 86 | 5 905 | 104 698 | 87 | 5 905 | 104 698 |
| 130 | 14 715 | 180 909 | 130 | 14 715 | 180 909 |
| 85 | 2 934 | 63 826 | 85 | 2 934 | 63 826 |
| 64 | 6 472 | 182 026 | 66 | 6 585 | 184 026 |
| 19 | 1 453 | 36 208 | 22 | 1 504 | 50 088 |
| 67 | 2 411 | 41 340 | 71 | 3 382 | 49 598 |
| 73 | 2 351 | 88 789 | 73 | 2 351 | 88 789 |
| 202 | 12 105 | 254 346 | 210 | 15 833 | 336 241 |
| 16 | 796 | 26 894 | 19 | 853 | 47 194 |
| 44 | 2 134 | 135 340 | 46 | 2 189 | 150 340 |
| 263 | 10 787 | 165 617 | 264 | 10 787 | 165 617 |
| 105 | 4 299 | 339 302 | 106 | 4 299 | 339 302 |
| 65 | 2 868 | 109 745 | 66 | 2 930 | 110 319 |
| 20 | 1 026 | 75 170 | 20 | 1 026 | 75 170 |
| 35 | 1 185 | 29 841 | 36 | 1 185 | 29 841 |
| 99 | 16 916 | 519 056 | 100 | 16 941 | 521 189 |
| 44 | 3 600 | 79 657 | 48 | 4 762 | 113 957 |
| 128 | 8 494 | 558 208 | 131 | 8 494 | 558 208 |
| 282 | 12 732 | 1 038 490 | 358 | 30 903 | 1 891 742 |
| 27 | 2 024 | 163 026 | 28 | 2 024 | 163 026 |
| 107 | 5 388 | 170 958 | 107 | 5 388 | 170 958 |
| 61 | 6 045 | 95 451 | 61 | 6 045 | 95 451 |
| 9 | 714 | 61 585 | 10 | 793 | 361 585 |
| 161 | 26 234 | 602 124 | 209 | 42 344 | 861 301 |
| 58 | 3 566 | 135 154 | 63 | 5 076 | 155 191 |
| 29 | 2 175 | 62 993 | 30 | 2 369 | 81 153 |
| 50 | 1 630 | 43 093 | 53 | 1 682 | 43 693 |
| 189 | 10 235 | 179 356 | 190 | 10 257 | 179 476 |
| 110 | 12 610 | 102 545 | 114 | 12 901 | 105 545 |
| 85 | 5 826 | 54 684 | 107 | 11 960 | 100 590 |
| 35 | 2 009 | 107 065 | 35 | 2 609 | 107 065 |
| 36 | 5 890 | 74 715 | 35 | 5 890 | 74 715 |
| 69 | 11 447 | 182 565 | 69 | 11 447 | 182 565 |
| 73 | 4 623 | 89 948 | 76 | 5 388 | 99 388 |
| 98 | 4 212 | 58 680 | 99 | 4 212 | 58 680 |
| 49 | 2 031 | 114 670 | 49 | 2 031 | 114 670 |
| 22 | 2 119 | 46 415 | 22 | 2 119 | 46 415 |
| 26 | 3 089 | 26 870 | 28 | 4 967 | 56 870 |
| 85 | 2 853 | 106 043 | 85 | 2 853 | 106 043 |
| 37 | 1 882 | 58 042 | 38 | 1 882 | 58 042 |
| 29 | 2 009 | 126 689 | 29 | 2 009 | 126 689 |
| 85 | 6 432 | 216 038 | 86 | 6 432 | 216 038 |
| 3 694 | 255 854 | 7 293 191 | 17 | 3 922 | 317 342 |
| | | | | | 9 088 128 |

3. 郡區域以上ノ團體ニ於ケル加入員數及飼養羽數ハ下級團體トノ重複ヲ避クル爲ニ特ニ之ヲ加算セス
4. 道府縣區域ノ團體中○印ハ聯合會、△印ハ家禽協會ヲ示ス

10 鷺 (1) 鷺ノ飼養戸數、飼養

| 年次 | 飼養戸數 | | | | 飼 | | | |
|--------------------|-------------------|-------------------|------------------|----------------|--------------------|--------------------|--------------------|--------------------|
| | 總數 | 十羽未滿 | 十羽以上五十羽未滿 | 五十羽以上 | 總數 | 價額 | 成 | |
| | | | | | | | 計 | 價額 |
| 自明治40 至同44五箇年平均 | 34 776 (100.0) | 29 379 (100.0) | 4 985 (100.0) | 411 (100.0) | 352 026 (100.0) | .. | 170 352 (100.0) | .. |
| 自大正1 至同5五箇年平均 | 32 150 (92.4) | 27 921 (95.2) | 3 912 (78.2) | 317 (76.1) | 349 567 (102.1) | .. | 170 447 (100.0) | .. |
| 自大正6 至同10五箇年平均 | 32 135 (92.4) | 27 247 (92.7) | 4 513 (75.3) | 375 (91.2) | 415 006 (117.8) | .. | 180 516 (105.9) | .. |
| 大正 9 | 34 011 (97.8) | 29 106 (99.0) | 4 554 (91.3) | 351 (85.4) | 409 744 (116.3) | .. | 173 557 (101.8) | .. |
| 10 | 35 031 (103.6) | 29 988 (102.0) | 5 528 (110.8) | 515 (125.3) | 496 435 (141.0) | .. | 209 162 (122.7) | .. |
| 11 | 49 657 (142.8) | 40 205 (136.8) | 8 767 (175.8) | 686 (165.8) | 583 951 (165.8) | 617 035 (100.0) | 272 171 (159.7) | 455 882 (100.0) |
| 12 | 48 793 (140.3) | 40 562 (138.0) | 7 621 (152.8) | 610 (148.4) | 549 001 (155.9) | 583 612 (94.6) | 251 827 (147.8) | 427 875 (96.0) |
| 13 | 48 350 (139.0) | 40 186 (136.7) | 7 560 (151.6) | 604 (146.9) | 545 337 (154.9) | 579 221 (93.9) | 260 677 (153.0) | 430 826 (96.6) |
| 14 | 47 717 (137.2) | 40 309 (137.2) | 6 748 (135.3) | 660 (160.5) | 491 145 (139.5) | 503 490 (81.6) | 236 882 (139.0) | 377 758 (84.7) |
| 昭和 1 | 48 420 (139.2) | 40 591 (138.1) | 7 255 (145.5) | 574 (139.6) | 517 729 (147.0) | 494 928 (80.2) | 239 342 (140.4) | 354 021 (81.6) |
| 2 | 48 196 (138.5) | 39 821 (135.5) | 7 698 (154.3) | 677 (164.7) | 522 057 (148.3) | 485 798 (78.9) | 247 504 (145.2) | 361 565 (81.1) |
| 3 | 49 597 (142.6) | 40 611 (138.2) | 8 282 (165.1) | 704 (171.2) | 533 818 (151.5) | 476 850 (77.3) | 253 705 (148.9) | 358 679 (80.4) |
| 4 | 49 270 (141.7) | 40 755 (138.7) | 7 880 (158.0) | 635 (154.5) | 537 088 (152.6) | 458 383 (74.3) | 263 989 (155.0) | 348 824 (78.2) |
| 5 | 45 330 (130.3) | 37 769 (128.6) | 6 915 (138.7) | 646 (157.2) | 483 558 (137.4) | 381 472 (61.8) | 258 601 (151.8) | 295 024 (66.2) |

備考 1. 本表ハ農商務省統計表及農林省統計表ニ據ル(飼養戸數及飼養羽數ハ六月末現在、産年ノ同縣ノ數ヲ計上セリ但シ雌雄ノ數字ハ大正十二年ノ數ヲ計上シタリ
2. 括弧内ノ數字ハ自明治四十年至同四十四年五箇年平均數ヲ百トセル指數ヲ示ス、但シ

羽數、産卵額累年比較

| 養 羽 數 | | | | | | 飼養一戸ニ對スル飼養羽數 | 産 卵 | |
|--------------------|--------------------|-------------------|--------------------|--------------------|--------------------|-----------------|-----------------------|--------------------|
| 鷺 | | 雛 | | 價 額 | | | 數 量 | 價 額 |
| 雌 | 價 額 | 雄 | 價 額 | 雌 | 價 額 | | | |
| .. | .. | .. | .. | 181 674 (100.0) | .. | 10.1 (100.0) | 6 260 077 (100.0) | 171 133 (100.0) |
| .. | .. | .. | .. | 179 120 (104.0) | .. | 10.9 (107.9) | 7 052 642 (112.6) | 168 334 (98.3) |
| .. | .. | .. | .. | 234 490 (129.0) | .. | 12.9 (127.7) | 8 366 990 (133.6) | 375 161 (219.2) |
| .. | .. | .. | .. | 236 187 (130.0) | .. | 12.0 (118.8) | 7 834 561 (125.1) | 482 986 (282.2) |
| .. | .. | .. | .. | 287 273 (158.1) | .. | 13.8 (136.6) | 9 165 971 (146.4) | 511 919 (299.1) |
| 196 812 (100.0) | 326 774 (100.0) | 75 359 (100.0) | 119 108 (100.0) | 311 790 (171.6) | 171 153 (100.0) | 11.7 (115.8) | 10 142 052 (162.0) | 540 940 (316.0) |
| 182 483 (92.7) | 314 649 (96.3) | 69 344 (92.0) | 113 225 (95.1) | 297 174 (163.5) | 155 737 (91.0) | 11.3 (111.8) | 10 215 593 (163.2) | 529 690 (309.5) |
| 186 632 (94.8) | 308 427 (94.4) | 74 045 (98.2) | 122 399 (102.8) | 284 660 (155.6) | 143 395 (86.7) | 11.3 (111.8) | 11 148 241 (178.0) | 541 199 (316.2) |
| 171 403 (87.0) | 275 212 (84.2) | 65 479 (85.8) | 102 546 (86.1) | 254 263 (139.9) | 125 732 (73.5) | 10.3 (101.9) | 10 393 227 (166.0) | 500 699 (292.5) |
| 174 418 (88.6) | 265 759 (81.3) | 64 924 (86.1) | 98 262 (82.5) | 278 387 (153.2) | 130 907 (76.5) | 10.7 (105.9) | 11 220 654 (179.2) | 546 718 (319.4) |
| 184 921 (93.9) | 270 702 (82.8) | 62 583 (83.0) | 90 863 (76.3) | 274 553 (151.1) | 125 233 (73.2) | 10.8 (105.9) | 11 141 237 (177.9) | 514 124 (303.4) |
| 187 876 (95.4) | 267 039 (81.7) | 65 829 (87.3) | 91 590 (76.9) | 280 113 (154.1) | 118 171 (69.0) | 10.8 (106.9) | 12 276 836 (196.1) | 526 471 (307.6) |
| 197 353 (100.3) | 262 857 (80.4) | 65 636 (88.4) | 85 957 (72.2) | 273 099 (150.3) | 107 559 (64.0) | 10.9 (107.9) | 12 958 461 (207.2) | 513 100 (299.8) |
| 194 602 (98.9) | 223 797 (68.5) | 63 999 (84.9) | 71 227 (59.8) | 234 957 (129.3) | 86 448 (50.5) | 10.7 (105.9) | 12 825 584 (204.9) | 434 079 (253.7) |

卵數ハ前年自七月一日至六月末日ノ數ヲ示ス) 但シ大正十一年ノ神奈川縣ノ數不明ニ付大正十

成鷺ノ雌雄及成鷺、雛ノ價額ハ大正十一年ノ數ヲ百トス

(2) 昭和五年地方別鷺ノ飼

| | 飼養戸數 | | | | 飼 | | | |
|--------|-------|-------|---------------|-------|--------|--------|--------|----|
| | 總數 | 十羽未満 | 十羽以上 五十羽未満 | 五十羽以上 | 總數 | | 總數 | 總量 |
| | | | | | 數量 | 價額 | | |
| 1 北海 道 | 641 | 580 | 56 | 5 | 5 332 | 5 579 | 2 450 | |
| 2 青森手 | 493 | 453 | 37 | 3 | 5 009 | 5 159 | 2 277 | |
| 3 岩宮 | 192 | 175 | 16 | 1 | 1 568 | 1 169 | 812 | |
| 4 秋田 | 805 | 594 | 205 | 5 | 10 619 | 7 144 | 4 343 | |
| 5 山形 | 834 | 746 | 86 | 2 | 6 581 | 5 017 | 2 596 | |
| 6 福島 | 875 | 823 | 50 | 2 | 5 169 | 3 309 | 2 494 | |
| 7 茨城 | 287 | 258 | 29 | — | 2 094 | 2 149 | 1 159 | |
| 8 栃木 | 749 | 592 | 148 | 9 | 9 178 | 5 950 | 4 917 | |
| 9 群馬 | 454 | 408 | 50 | 6 | 3 840 | 2 659 | 1 730 | |
| 10 新潟 | 142 | 137 | 4 | 1 | 845 | 873 | 554 | |
| 11 埼玉 | 1 529 | 1 205 | 312 | 12 | 19 287 | 11 980 | 9 032 | |
| 12 千葉 | 3 349 | 2 562 | 721 | 66 | 29 130 | 20 414 | 12 982 | |
| 13 東京 | 317 | 234 | 62 | 21 | 6 116 | 6 540 | 3 294 | |
| 14 神奈川 | 400 | 302 | 93 | 5 | 4 827 | 4 554 | 2 813 | |
| 15 新潟 | 1 115 | 792 | 272 | 52 | 22 221 | 13 054 | 7 853 | |
| 16 富山 | 76 | 55 | 19 | 2 | 986 | 659 | 533 | |
| 17 石川 | 229 | 182 | 42 | 5 | 2 796 | 1 928 | 1 181 | |
| 18 福山 | 44 | 29 | 13 | 2 | 680 | 509 | 326 | |
| 19 山梨 | 59 | 46 | 12 | 1 | 787 | 1 049 | 569 | |
| 20 長野 | 216 | 174 | 35 | 7 | 2 892 | 3 571 | 1 954 | |
| 21 岐阜 | 357 | 291 | 63 | 3 | 3 033 | 2 234 | 1 752 | |
| 22 静岡 | 280 | 247 | 32 | 1 | 2 359 | 2 718 | 1 524 | |
| 23 愛知 | 313 | 270 | 41 | 2 | 2 925 | 2 325 | 1 978 | |
| 24 三重 | 196 | 161 | 31 | 4 | 1 703 | 1 612 | 1 082 | |
| 25 滋賀 | 824 | 639 | 177 | 8 | 9 335 | 7 558 | 3 561 | |
| 26 京都 | 587 | 449 | 117 | 21 | 12 714 | 11 710 | 7 415 | |
| 27 大阪 | 1 665 | 1 272 | 288 | 105 | 63 456 | 53 500 | 38 655 | |
| 28 兵庫 | 787 | 578 | 165 | 46 | 26 076 | 23 037 | 10 757 | |
| 29 奈良 | 272 | 235 | 31 | 5 | 3 466 | 2 471 | 1 833 | |
| 30 和歌山 | 1 077 | 686 | 385 | 5 | 11 664 | 5 301 | 3 247 | |
| 31 鳥取 | 117 | 98 | 18 | 1 | 1 283 | 1 178 | 662 | |
| 32 島根 | 541 | 489 | 49 | 3 | 4 199 | 3 160 | 1 987 | |
| 33 岡山 | 295 | 251 | 39 | 5 | 3 021 | 1 939 | 1 343 | |
| 34 廣山 | 414 | 276 | 105 | 32 | 6 729 | 4 631 | 4 041 | |
| 35 山口 | 1 544 | 1 365 | 173 | 6 | 10 254 | 5 653 | 4 829 | |
| 36 徳島 | 735 | 454 | 260 | 11 | 9 564 | 5 916 | 5 370 | |
| 37 香川 | 421 | 365 | 54 | 2 | 3 206 | 2 001 | 2 064 | |
| 38 愛媛 | 409 | 308 | 85 | 16 | 5 263 | 3 910 | 2 908 | |
| 39 高知 | 1 491 | 1 318 | 169 | 4 | 10 543 | 5 103 | 4 075 | |
| 40 福岡 | 5 234 | 4 341 | 805 | 88 | 50 786 | 44 949 | 32 580 | |
| 41 佐賀 | 1 683 | 1 335 | 325 | 22 | 14 950 | 12 313 | 10 167 | |
| 42 長門 | 1 533 | 1 272 | 253 | 8 | 14 986 | 12 371 | 9 044 | |
| 43 熊本 | 1 995 | 1 623 | 370 | 22 | 23 423 | 16 012 | 15 361 | |
| 44 大宮 | 489 | 421 | 63 | 5 | 5 585 | 4 163 | 3 123 | |
| 45 鹿兒島 | 853 | 799 | 81 | 3 | 5 532 | 3 679 | 2 616 | |
| 46 鹿兒島 | 3 820 | 3 516 | 295 | 9 | 25 601 | 13 971 | 10 258 | |
| 47 沖繩 | 4 549 | 4 351 | 196 | 2 | 21 502 | 24 147 | 12 492 | |

備考 本表ハ農林省統計表ニ據ル

養戸數、飼養羽數、産卵額

| | 養 羽 數 | | | | | | 産 卵 | | |
|--------|--------|--------|--------|--------|--------|-------|-----------|--------|----|
| | 成 | 雌 | | 雄 | | 雌 | 雄 | 數量 | 價額 |
| | | 數量 | 價額 | 數量 | 價額 | | | | |
| 4 248 | 1 735 | 3 117 | 715 | 1 131 | 2 882 | 1 331 | 97 070 | 5 860 | |
| 3 712 | 1 717 | 2 922 | 560 | 790 | 2 732 | 1 447 | 81 830 | 3 116 | |
| 912 | 566 | 651 | 245 | 261 | 756 | 257 | 39 826 | 1 360 | |
| 4 613 | 3 129 | 3 399 | 1 214 | 1 214 | 6 276 | 2 531 | 85 441 | 2 541 | |
| 3 764 | 1 848 | 2 709 | 748 | 1 055 | 3 985 | 1 253 | 122 968 | 4 239 | |
| 2 589 | 1 893 | 2 025 | 601 | 554 | 2 675 | 720 | 148 554 | 4 651 | |
| 1 747 | 863 | 1 371 | 296 | 426 | 935 | 402 | 58 443 | 2 404 | |
| 4 444 | 3 770 | 3 350 | 1 147 | 1 094 | 4 261 | 1 545 | 284 548 | 8 856 | |
| 2 052 | 1 273 | 1 557 | 457 | 505 | 2 110 | 797 | 163 155 | 6 261 | |
| 767 | 421 | 612 | 133 | 155 | 291 | 105 | 37 879 | 1 319 | |
| 8 825 | 6 449 | 6 282 | 2 583 | 2 543 | 10 255 | 3 155 | 237 614 | 9 809 | |
| 14 478 | 9 351 | 10 058 | 3 631 | 4 420 | 16 148 | 5 936 | 467 930 | 13 007 | |
| 5 126 | 2 638 | 4 176 | 656 | 950 | 2 822 | 1 414 | 85 416 | 4 717 | |
| 3 849 | 2 268 | 3 183 | 545 | 666 | 2 014 | 705 | 73 953 | 2 769 | |
| 8 462 | 6 020 | 6 566 | 1 833 | 1 896 | 14 368 | 4 592 | 317 665 | 11 105 | |
| 527 | 425 | 427 | 108 | 100 | 453 | 132 | 26 617 | 779 | |
| 1 459 | 908 | 1 100 | 273 | 359 | 1 617 | 469 | 82 048 | 2 342 | |
| 362 | 247 | 288 | 79 | 74 | 354 | 147 | 24 496 | 854 | |
| 945 | 464 | 790 | 105 | 155 | 218 | 104 | 42 165 | 1 955 | |
| 3 103 | 1 598 | 2 625 | 356 | 478 | 938 | 468 | 147 562 | 6 007 | |
| 1 847 | 1 426 | 1 533 | 326 | 314 | 1 281 | 387 | 86 964 | 3 116 | |
| 2 294 | 1 184 | 1 860 | 340 | 414 | 835 | 424 | 96 346 | 3 585 | |
| 2 023 | 1 560 | 1 596 | 418 | 427 | 947 | 303 | 104 890 | 3 434 | |
| 1 312 | 828 | 1 034 | 254 | 278 | 621 | 300 | 63 926 | 2 430 | |
| 5 515 | 2 611 | 4 102 | 950 | 1 413 | 5 775 | 2 043 | 194 545 | 7 247 | |
| 9 640 | 4 445 | 6 054 | 2 968 | 3 586 | 5 301 | 2 070 | 51 417 | 2 343 | |
| 45 505 | 27 905 | 33 182 | 10 750 | 12 323 | 24 841 | 8 395 | 1 342 842 | 48 798 | |
| 14 314 | 7 481 | 9 876 | 3 276 | 4 438 | 15 919 | 8 725 | 495 375 | 17 725 | |
| 1 953 | 1 446 | 1 568 | 337 | 355 | 1 633 | 518 | 62 453 | 2 276 | |
| 3 649 | 2 228 | 2 642 | 1 019 | 1 007 | 8 417 | 1 652 | 202 122 | 6 008 | |
| 804 | 531 | 651 | 131 | 153 | 621 | 372 | 54 218 | 1 705 | |
| 2 371 | 1 535 | 1 851 | 452 | 520 | 2 212 | 789 | 118 268 | 3 683 | |
| 1 425 | 1 041 | 1 135 | 302 | 290 | 1 678 | 514 | 93 943 | 2 942 | |
| 3 796 | 3 388 | 3 239 | 653 | 557 | 2 688 | 835 | 284 133 | 9 755 | |
| 4 236 | 3 739 | 3 413 | 1 090 | 823 | 5 425 | 1 417 | 247 311 | 7 768 | |
| 4 934 | 4 539 | 4 409 | 831 | 525 | 4 194 | 982 | 419 810 | 12 598 | |
| 1 590 | 1 842 | 1 423 | 222 | 167 | 1 142 | 411 | 200 821 | 5 842 | |
| 3 120 | 2 339 | 2 590 | 569 | 530 | 2 355 | 790 | 268 968 | 8 324 | |
| 2 721 | 3 072 | 2 096 | 1 003 | 625 | 6 468 | 2 382 | 129 901 | 3 420 | |
| 37 860 | 25 992 | 30 289 | 6 588 | 7 571 | 18 206 | 7 089 | 2 057 524 | 66 939 | |
| 10 728 | 8 579 | 9 095 | 1 588 | 1 633 | 4 783 | 1 585 | 905 249 | 29 575 | |
| 9 939 | 6 974 | 7 798 | 2 070 | 2 141 | 5 942 | 2 432 | 479 193 | 17 786 | |
| 13 658 | 12 195 | 10 989 | 3 166 | 2 669 | 8 052 | 2 354 | 1 002 052 | 30 888 | |
| 3 430 | 2 364 | 2 669 | 759 | 761 | 2 462 | 733 | 162 674 | 5 376 | |
| 2 551 | 1 773 | 1 713 | 843 | 838 | 2 916 | 1 128 | 190 822 | 6 679 | |
| 7 696 | 7 014 | 5 212 | 3 254 | 2 484 | 15 333 | 6 275 | 469 243 | 16 170 | |
| 20 119 | 8 988 | 14 600 | 3 504 | 5 519 | 8 810 | 4 028 | 415 384 | 13 703 | |

11 蜜

(1) 蜜蜂飼養戸數、飼養箱數、

| 種別 | 年別 | 飼養戸數 | | | | 飼養箱 | |
|----|----|-------------------|-------------------|------------------|----------------|--------------------|-------------------|
| | | 總數 | 十箱未滿 | 十箱以上 五十箱未滿 | 五十箱以上 | 總數 | 內國種 |
| 明治 | 39 | 23 135 | — | — | — | 57 165 | 箱 |
| 大正 | 2 | 49 805 | — | — | — | 153 080 | 84 997 |
| ／ | 5 | 38 037 (100.0) | 36 596 (100.0) | 1 367 (100.0) | 74 (100.0) | 113 438 (100.0) | 63 735 (100.0) |
| ／ | 6 | 30 832 (81.0) | 29 412 (80.3) | 1 304 (95.3) | 116 (156.7) | 98 604 (76.9) | 45 000 (72.1) |
| ／ | 7 | 30 489 (80.1) | 29 031 (79.3) | 1 315 (96.1) | 143 (193.2) | 103 811 (91.5) | 44 946 (70.5) |
| ／ | 11 | 34 878 (91.6) | 32 938 (90.0) | 1 719 (125.7) | 221 (298.6) | 119 156 (103.2) | 58 550 (91.8) |
| ／ | 12 | 35 173 (95.0) | 34 371 (93.9) | 1 687 (123.4) | 115 (155.4) | 120 055 (105.8) | 60 039 (94.2) |
| ／ | 13 | 35 536 (93.4) | 33 869 (92.5) | 1 551 (113.4) | 116 (156.7) | 119 728 (105.5) | 59 113 (92.7) |
| ／ | 14 | 35 457 (93.2) | 33 838 (92.4) | 1 489 (108.9) | 130 (175.6) | 119 382 (105.2) | 58 353 (91.5) |
| 昭和 | 1 | 37 024 (97.3) | 35 419 (96.7) | 1 463 (107.0) | 142 (191.8) | 125 053 (110.2) | 62 579 (98.1) |
| ／ | 2 | 37 426 (98.3) | 35 651 (97.4) | 1 601 (117.1) | 174 (235.1) | 128 465 (113.2) | 63 722 (99.9) |
| ／ | 3 | 38 084 (100.1) | 36 335 (99.2) | 1 553 (113.6) | 196 (264.8) | 134 686 (118.7) | 67 752 (105.3) |
| ／ | 4 | 37 658 (99.0) | 36 010 (98.4) | 1 451 (106.1) | 197 (266.2) | 134 140 (118.2) | 66 829 (104.9) |

備考 1. 本表ハ農商務省統計表及農林省統計表ニ據ル、但シ大正十一年ノ神奈川ノ數不明ニ付
2. 括弧内ノ數字ハ大正五年ノ數ヲ百トセル指數ヲ示ス

蜂

蜜及蜜蠟產額累年比較

| 外國種 | 蜂 蜜 | | 蜜 蠟 | | 一箱當生産量 | |
|-------------------|-----------------------------------|--------------------|-----------------------------|-------------------|------------------------------|-----------------|
| | 數 量 | 價 額 | 數 量 | 價 額 | 蜂 蜜 | 蜜 蠟 |
| — | 56 952 | — | — | — | 996 | — |
| 48 054 | 138 690 | 260 044 | 8 915 | 22 288 | 905 | 58.2 |
| 49 703 (100.0) | 179 572 (100.0) | 315 616 (100.0) | 10 985 (100.0) | 32 288 (100.0) | 1 504 (100.0) | 96.8 (100.0) |
| 52 604 (105.8) | 256 871 (143.2) | 660 279 (209.2) | 7 807 (61.0) | 37 064 (114.7) | 2 605 (173.2) | 79.1 (81.7) |
| 58 865 (119.9) | 305 780 (170.8) | 842 668 (266.9) | 6 836 (52.2) | 31 967 (99.0) | 2 951 (196.2) | 65.8 (67.9) |
| 58 606 (117.9) | 340 653 (189.7) | 797 727 (252.7) | 7 358 (55.9) | 41 340 (128.0) | 2 907 (193.2) | 62.8 (64.8) |
| 60 016 (120.7) | 322 077 (179.3) | 781 712 (247.6) | 7 209 (55.6) | 35 467 (109.8) | 2 682 (178.3) | 60.0 (61.9) |
| 60 615 (121.9) | 325 483 (181.8) | 809 967 (256.6) | 5 921 (43.9) | 31 620 (97.9) | 2 726 (181.2) | 49.4 (51.0) |
| 61 029 (122.7) | 328 427 (182.8) | 796 878 (252.4) | 5 818 (42.9) | 30 007 (92.9) | 2 751 (182.9) | 48.7 (50.3) |
| 62 484 (125.7) | 357 928 (199.3) | 820 615 (250.0) | 6 172 (46.1) | 34 309 (106.2) | 2 861 (190.2) | 49.3 (50.9) |
| 64 743 (130.2) | 401 022 (223.3) | 881 311 (279.2) | 5 663 (41.5) | 32 558 (100.8) | 3 121 (207.5) | 44.0 (45.4) |
| 66 934 (134.6) | 413 026 (230.0) | 886 431 (280.8) | 5 912 (43.8) | 33 756 (104.5) | 3 066 (203.8) | 43.8 (45.2) |
| 67 311 (135.4) | 422 212 ¥ 1 583 295 (235.1) | 887 438 (281.2) | 5 336 ¥ 20 010 (48.6) | 32 338 (100.2) | 3 148 ¥ 11 805 (209.3) | 39.8 (41.1) |

大正十年ノ同縣ノ數ヲ計上セリ

(2) 昭和四年度地方別蜜蜂ノ飼

| 地方別 | 飼養戸數 | | | | 飼養箱數 | | |
|---------------------------|-------|-------|---------------|-----------|--------|-------|-------|
| | 總數 | 十箱未滿 | 十箱以上 五十箱未滿 | 五十箱 以上 | 總數 | 内國種 | 外國種 |
| 北海 道 青森 岩手 宮城 | 968 | 791 | 133 | 44 | 10 153 | 3 302 | 6 851 |
| | 579 | 525 | 49 | 5 | 2 712 | 419 | 2 293 |
| | 1 120 | 1 048 | 66 | 6 | 4 045 | 655 | 3 390 |
| | 185 | 178 | 7 | — | 554 | 134 | 430 |
| 山福 茨城 栃木 群馬 | 97 | 74 | 22 | 1 | 668 | 20 | 648 |
| | 124 | 116 | 8 | — | 441 | 130 | 311 |
| | 519 | 497 | 22 | — | 1 589 | 832 | 757 |
| | 32 | 31 | 1 | — | 96 | 35 | 61 |
| 埼千 東神 奈新 | 85 | 82 | 3 | — | 198 | 63 | 135 |
| | 95 | 71 | 22 | 2 | 1 437 | 434 | 1 003 |
| | 170 | 160 | 10 | — | 538 | 265 | 273 |
| | 11 | 8 | 2 | 1 | 125 | — | 125 |
| 富石 福山 長岐 | 85 | 78 | 6 | 1 | 347 | 32 | 315 |
| | 422 | 411 | 8 | 3 | 848 | 95 | 753 |
| | 61 | 58 | 3 | — | 608 | 140 | 468 |
| | 3 556 | 3 415 | 125 | 16 | 12 271 | 3 105 | 9 166 |
| 岐靜 愛三 滋 | 140 | 133 | 6 | 1 | 628 | 134 | 494 |
| | 611 | 548 | 53 | 10 | 187 | 23 | 164 |
| | 241 | 219 | 17 | 10 | — | — | — |
| | 636 | 610 | 17 | 9 | 1 455 | 601 | 854 |
| 京大 兵奈 和歌 | 28 | 22 | 4 | 2 | 12 271 | 3 105 | 9 166 |
| | 97 | 90 | 7 | — | 6 046 | 1 950 | 4 096 |
| | 43 | 36 | 7 | — | 4 090 | 640 | 3 446 |
| | 239 | 234 | 5 | — | 1 810 | 250 | 1 560 |
| 鳥島 岡廣 山 | 224 | 215 | 7 | 2 | 3 051 | 1 036 | 2 015 |
| | 1 446 | 1 360 | 77 | 9 | 219 | 58 | 161 |
| | 341 | 322 | 18 | 1 | 353 | 100 | 253 |
| | 2 133 | 2 083 | 48 | 2 | 305 | 71 | 234 |
| 德香 愛高 福 | 324 | 317 | 7 | — | 581 | 436 | 145 |
| | 1 133 | 1 105 | 28 | — | 795 | 364 | 431 |
| | 3 427 | 3 350 | 76 | 1 | 6 368 | 2 095 | 4 273 |
| | 931 | 925 | 6 | — | 1 132 | 567 | 565 |
| 佐長 熊大 官 | 67 | 63 | 4 | — | 5 360 | 4 385 | 975 |
| | 2 644 | 2 603 | 41 | — | 734 | 401 | 333 |
| | 1 661 | 1 621 | 37 | 3 | 2 944 | 2 071 | 873 |
| | 1 803 | 1 654 | 127 | 22 | 8 946 | 6 557 | 2 389 |
| 鹿兒 沖 | 958 | 907 | 50 | 1 | 1 977 | 1 600 | 377 |
| | 1 660 | 1 563 | 95 | 2 | 236 | 15 | 221 |
| | 1 507 | 1 476 | 31 | — | 6 213 | 4 140 | 2 073 |
| | 1 371 | 1 333 | 35 | 3 | 4 543 | 3 589 | 954 |
| 鹿兒 沖 | 1 857 | 1 789 | 62 | 6 | 9 789 | 4 860 | 4 929 |
| | 2 951 | 2 913 | 35 | 3 | 3 415 | 2 115 | 1 300 |
| | — | — | — | — | 5 526 | 4 212 | 1 314 |
| | — | — | — | — | 4 207 | 3 058 | 1 149 |

養戸數、飼養箱數、蜜及蜜蠟產額

| 總價額 | 蜂 | | 蜜 | | 蜜 | | 蠟 | |
|---------|---------|--------|---------|-------|-----|-------|---|---|
| | 數 | 量 | 價 | 額 | 數 | 量 | 價 | 額 |
| 111 192 | 280 755 | 74 868 | 105 640 | 1 943 | 518 | 4 552 | | |
| 17 005 | 42 570 | 11 352 | 16 762 | 173 | 46 | 244 | | |
| 20 251 | 57 161 | 15 243 | 19 322 | 476 | 127 | 939 | | |
| 6 110 | 5 775 | 1 540 | 6 024 | 60 | 16 | 86 | | |
| 8 190 | 13 410 | 3 576 | 7 569 | 405 | 108 | 621 | | |
| 5 906 | 6 023 | 1 606 | 5 678 | 109 | 29 | 228 | | |
| 18 526 | 26 224 | 6 993 | 18 219 | 218 | 58 | 307 | | |
| 916 | 1 245 | 332 | 854 | 79 | 21 | 62 | | |
| 1 617 | 1 733 | 462 | 1 613 | 8 | 2 | 4 | | |
| 14 556 | 15 934 | 4 249 | 14 088 | 349 | 93 | 473 | | |
| 4 652 | 6 473 | 1 726 | 4 333 | 131 | 35 | 319 | | |
| 415 | 690 | 184 | 410 | 4 | 1 | 5 | | |
| 3 135 | 3 908 | 1 012 | 3 001 | 41 | 11 | 134 | | |
| 6 524 | 9 686 | 2 583 | 6 500 | 11 | 3 | 24 | | |
| 6 164 | 6 484 | 1 729 | 6 135 | 26 | 7 | 29 | | |
| 10 851 | 13 478 | 3 594 | 10 841 | 25 | 7 | 20 | | |
| 1 463 | 2 482 | 662 | 1 411 | 45 | 12 | 52 | | |
| 13 274 | 12 923 | 3 446 | 13 274 | — | — | — | | |
| 99 343 | 101 599 | 27 093 | 95 247 | 2 603 | 694 | 4 096 | | |
| 51 388 | 122 580 | 32 688 | 50 877 | 251 | 67 | 511 | | |
| 40 345 | 65 858 | 17 562 | 38 375 | 1 178 | 314 | 1 970 | | |
| 13 499 | 32 948 | 8 785 | 13 367 | 75 | 20 | 132 | | |
| 22 268 | 35 060 | 9 616 | 22 079 | 128 | 34 | 189 | | |
| 3 076 | 4 702 | 1 254 | 3 049 | 26 | 7 | 27 | | |
| 2 608 | 4 151 | 1 107 | 2 554 | 34 | 9 | 54 | | |
| 2 456 | 3 292 | 878 | 2 157 | 71 | 19 | 299 | | |
| 3 756 | 4 515 | 1 204 | 3 631 | 64 | 17 | 125 | | |
| 7 300 | 14 745 | 3 932 | 7 165 | 112 | 30 | 135 | | |
| 49 646 | 92 182 | 24 582 | 48 207 | 881 | 235 | 1 439 | | |
| 6 275 | 12 307 | 3 282 | 6 119 | 135 | 36 | 157 | | |
| 18 763 | 25 065 | 6 684 | 17 562 | 870 | 232 | 1 201 | | |
| 2 727 | 3 885 | 1 035 | 2 679 | 55 | 15 | 48 | | |
| 15 085 | 17 336 | 4 623 | 14 126 | 896 | 239 | 959 | | |
| 45 821 | 61 969 | 16 525 | 44 245 | 1 001 | 267 | 1 576 | | |
| 7 669 | 8 719 | 2 325 | 6 831 | 650 | 176 | 838 | | |
| 1 709 | 2 404 | 641 | 1 659 | 30 | 78 | 50 | | |
| 37 411 | 55 327 | 14 754 | 36 363 | 667 | 168 | 1 048 | | |
| 15 889 | 24 517 | 6 538 | 15 001 | 739 | 197 | 888 | | |
| 75 100 | 170 899 | 45 573 | 72 052 | 1 639 | 437 | 3 038 | | |
| 19 545 | 31 579 | 8 421 | 18 761 | 577 | 154 | 784 | | |
| 23 463 | 25 732 | 6 862 | 22 298 | 892 | 238 | 1 165 | | |
| 21 128 | 30 435 | 8 116 | 20 277 | 589 | 157 | 851 | | |
| 30 603 | 40 931 | 10 915 | 28 854 | 900 | 240 | 1 749 | | |
| 29 957 | 47 276 | 12 607 | 29 756 | 281 | 75 | 211 | | |
| 22 157 | 35 328 | 9 421 | 21 463 | 551 | 147 | 694 | | |

「附」 内外ニ於ケル蜜蜂箱數ト人口、土地トノ比較

| 國名 | 年次 | 飼養箱數 | 1平方哩ニ對スル飼養箱數 | 人口1,000ニ對スル飼養箱數 |
|------------|---------|-----------|--------------|-----------------|
| アルゼリア | 1914 | 215 867 | 1.2 | 36 |
| 埃地利 | 1925(?) | 550 000 | 10.8 | 54 |
| 白耳義 | 1910 | 61 952 | 5.3 | 8 |
| ブルガリア | 1924 | 300 000 | 7.5 | 62 |
| 加奈陀 | 1911 | 180 372 | 0.05 | 25 |
| チエツコスロヴァキア | 1920 | 659 708 | 12.4 | 49 |
| 丁抹 | 1922 | 75 000 | 4.5 | 22 |
| 佛蘭西 | 1919(?) | 1 800 000 | 8.5 | 46 |
| 獨逸 | 1925 | 1 534 069 | 8.4 | 24 |
| 希臘 | 1925(?) | 400 000 | 8.0 | 65 |
| 和蘭 | 1913 | 69 707 | 5.8 | 12 |
| 愛蘭 | 1915 | 23 741 | 0.7 | 21 |
| マリチム | 1918 | 133 811 | 0.2 | — |
| 諸威 | 1910(?) | 21 645 | 0.2 | 8 |
| 新西蘭 | 1921 | 85 861 | 0.8 | 71 |
| 羅馬尼亞 | 1925(?) | 650 000 | 5.0 | 37 |
| 西班牙 | 1918 | 1 000 000 | 8.4 | 75 |
| 勞農ロシヤ | 1920 | 2 141 901 | 0.09 | 11 |
| 瑞典 | 1919 | 126 009 | 0.7 | 21 |
| 瑞西 | 1918 | 205 934 | 12.9 | 53 |
| チニニス | 1918 | 220 000 | 4.6 | 102 |
| 北米合衆國 | 1920 | 3 476 346 | 1.2 | 33 |
| 日本(内地) | 1928 | 134 685 | 0.9 | 2 |
| 臺灣 | 1923 | 12 395 | 0.9 | 3 |
| 朝鮮 | 1925 | 139 218 | 1.6 | 7 |

備考 1. 本表ハ萬國農事協會報告ステートマン年鑑並ブリタニカ百科辭典ニ據ル

12 乳 肉 製 品

(1) 乳 製 品

(其ノ一) 昭和二年地方別乳製品製造場數

| 地方別 | 煉乳 | 粉乳 | バター | 人造バター | チーズ | カゼイン | 其ノ他 | 官廳及官立學校 |
|-------|----|----|-----|-------|-----|------|-----|---------|
| 北海 | 3 | 2 | 83 | — | 2 | 1 | — | 3 |
| 道森手城田 | — | — | — | — | — | — | — | — |
| 北青岩宮秋 | — | — | — | — | — | — | — | — |
| 山福 | — | 1 | 4 | — | — | — | 1 | — |
| 天福 | — | — | 1 | — | — | — | — | — |
| 柘木馬 | — | — | 2 | — | — | — | — | — |
| 群玉 | — | — | 1 | — | — | — | — | — |
| 埼千 | — | — | 6 | — | — | — | — | — |
| 東神 | 7 | 1 | 1 | — | — | — | — | — |
| 奈川海 | 2 | — | 7 | — | — | — | — | — |
| 新富 | 2 | — | 42 | 4 | — | — | — | — |
| 石福 | — | — | 1 | — | — | — | — | — |
| 山長 | 1 | — | 2 | — | — | — | — | — |
| 岐靜 | — | — | 2 | — | — | — | — | — |
| 愛三 | — | — | 4 | — | — | — | — | — |
| 滋京 | — | — | 1 | — | — | — | — | — |
| 大兵 | — | — | 2 | — | — | — | — | — |
| 奈和 | — | — | 1 | — | — | — | — | — |
| 歌山 | — | — | — | — | — | — | — | — |
| 取根 | — | — | — | — | — | — | — | — |
| 島島 | — | — | — | — | — | — | — | — |
| 岡廣 | — | — | — | — | — | — | — | — |
| 山德 | — | — | — | — | — | — | — | — |
| 香愛 | — | — | — | — | — | — | — | — |
| 高福 | — | — | — | — | — | — | — | — |
| 佐長 | — | — | — | — | — | — | — | — |
| 熊大 | — | — | — | — | — | — | — | — |
| 宮宮 | — | — | — | — | — | — | — | — |
| 鹿鹿 | — | — | — | — | — | — | — | — |
| 兒島 | — | — | — | — | — | — | — | — |
| 計 | 31 | 5 | 236 | 6 | 4 | 25 | 17 | 14 |

備考 1. 本表ハ農林省畜産局調査(本邦ニ於ケル乳製品及肉製品)ニ據ル
 2. 製造場數ハ一製品毎ニ一箇所トシテ計上ス
 3. 一會社ニシテ數箇所ノ工場ヲ所有スル場合ハ其ノ各工場ヲ各獨立セルモノトシテ計上ス
 4. 官公署ハ一製造場ト看做ス

(其ノ二) 乳 製 品 産

| 年 次 | 製造場數 | 煉 乳 | | 粉 乳 | | バ タ ー | |
|----------------------|------|---------------------|-----------|----------------------|-----------|--------------------|-----------|
| | | 數 量 | 價 額 | 數 量 | 價 額 | 數 量 | 價 額 |
| | | 斤 | 円 | 斤 | 円 | 斤 | 円 |
| 自大正 1 至同 5 五箇年平均 | — | 3 894 051 (100) | 789 231 | — | — | 477 739 (100) | 309 135 |
| 自大正 6 至同 10 五箇年平均 | 213 | 11 460 942 (294) | 4 752 024 | 77 278 (100) | 68 400 | 932 082 (195) | 1 055 712 |
| 大 正 9 | 222 | 12 814 596 (329) | 5 831 701 | 40 866 (53) | 29 589 | 818 440 (171) | 1 051 419 |
| 〃 10 | 227 | 13 083 834 (336) | 5 529 658 | 195 543 (253) | 178 780 | 856 501 (181) | 1 126 570 |
| 〃 11 | 241 | 11 874 934 (305) | 5 109 900 | 225 228 (291) | 200 597 | 913 135 (191) | 1 160 971 |
| 〃 12 | 225 | 14 083 425 (362) | 6 025 352 | 374 626 (485) | 359 046 | 994 853 (208) | 1 173 428 |
| 〃 13 | 216 | 16 218 505 (416) | 6 869 398 | 474 079 (613) | 440 046 | 1 387 011 (290) | 1 607 232 |
| 〃 14 | 235 | 15 631 282 (401) | 6 159 949 | 913 183 (1 182) | 1 350 344 | 1 417 457 (297) | 1 702 388 |
| 昭 和 1 | 251 | 17 720 035 (455) | 6 324 581 | 887 721 (1 149) | 657 062 | 1 666 834 (349) | 1 847 065 |
| 〃 2 | 287 | 18 140 501 (466) | 7 764 078 | 1 055 831 (1 366) | 1 294 867 | 2 370 122 (496) | 2 772 311 |
| 〃 3 | 292 | 16 750 369 (430) | 7 188 145 | 1 025 982 (1 328) | 1 212 756 | 2 374 381 (497) | 2 618 397 |
| 〃 4 | 261 | 18 191 354 (467) | 7 864 393 | 910 317 (1 178) | 1 217 666 | 2 281 562 (477) | 2 481 980 |
| | | 円 | | 円 | | 円 | |
| | | 10 914 812.4 | | 546 190.2 | | 1 368 937.2 | |

備考 1. 本表ハ農商務統計表及農林省統計表ハ據ル 但シ大正十一年ノ神奈川縣ノ數ハ不明
 2. 括弧内ノ數字ハ自大正元年至同五年五箇年平均數ヲ百トセル指數ヲ示ス粉乳ハ自大

額 累 年 比 較

| 人造バター | | チ ー ズ | | 其 ノ 他 | | 計 | |
|--------------------|---------|-----------------|--------|----------------------|-----------|---------------------|------------|
| 數 量 | 價 額 | 數 量 | 價 額 | 數 量 | 價 額 | 數 量 | 價 額 |
| 斤 | 円 | 斤 | 円 | 斤 | 円 | 斤 | 円 |
| 349 026 (100) | 112 791 | 17 755 (100) | 8 123 | — | 45 485 | 4 738 571 (100) | 1 264 765 |
| 664 425 (190) | 309 900 | 21 183 (119) | 16 789 | — | 277 232 | 13 155 910 (277) | 6 480 057 |
| 686 590 (197) | 353 519 | 18 107 (102) | 15 291 | — | 388 175 | 14 378 599 (303) | 7 670 691 |
| 767 560 (220) | 332 154 | 14 113 (80) | 15 136 | — | 514 046 | 14 927 551 (315) | 7 696 344 |
| 1 113 953 (319) | 459 087 | 12 484 (70) | 12 684 | 367 552 (100) | 388 403 | 14 507 287 (306) | 7 331 642 |
| 289 217 (83) | 141 225 | 16 497 (93) | 15 354 | 701 531 (191) | 848 986 | 16 460 150 (347) | 8 564 405 |
| 547 019 (157) | 271 345 | 12 533 (71) | 12 964 | 1 128 475 (307) | 1 169 272 | 19 767 322 (417) | 10 370 257 |
| 500 787 (143) | 158 477 | 19 175 (108) | 13 266 | 1 110 247 (302) | 1 374 272 | 19 592 131 (413) | 10 763 695 |
| 1 030 073 (295) | 345 733 | 24 208 (136) | 18 712 | 3 520 842 (958) | 662 426 | 24 849 713 (524) | 9 857 579 |
| 878 681 (252) | 375 854 | 25 073 (141) | 19 542 | 2 092 824 (569) | 1 078 267 | 24 563 032 (518) | 13 306 176 |
| 891 435 (255) | 302 044 | 35 809 (202) | 33 665 | 4 431 871 (1 206) | 1 705 526 | 25 509 847 (538) | 13 060 533 |
| 1 941 074 (556) | 580 780 | 65 808 (371) | 69 727 | 4 577 348 (1 245) | 1 606 045 | 27 957 463 (590) | 13 820 591 |
| 円 | | 円 | | 円 | | 円 | |
| 1 164 644.4 | | 39 484.8 | | 2 746 408.8 | | 15 760 477.8 | |

= 付大正十年ノ同縣ノ數ヲ計上セリ
 正六年 至同十年五箇年平均數ヲ百トシ其ノ他ハ大正十一年ノ數ヲ百トス

(其ノ三) 昭和四年地方

| 地方別 | 製造場數 | 總數 | | 煉乳 | | 粉乳 | | |
|-----|-------|-----|------------|-----------|-----------|-----------|---------|---------|
| | | 數量 | 價額 | 數量 | 價額 | 數量 | 價額 | |
| | | 斤 | 円 | 斤 | 円 | 斤 | 円 | |
| 北海 | 道森手城田 | 100 | 11 120 134 | 6 915 742 | 8 219 C58 | 4 104 859 | 429 254 | 647 478 |
| | | 1 | 23 435 | 35 153 | | | | |
| | | 1 | 3 375 | 4 275 | | | | |
| 山福 | 形島城木馬 | 4 | 100 326 | 79 633 | | | 85 500 | 61 920 |
| | | 1 | 350 | 560 | | | | |
| | | 2 | 1 242 | 1 276 | | | | |
| | | 5 | 11 972 | 13 954 | | | | |
| 埼千 | 玉葉 | 1 | 70 | 1C5 | | | | |
| 東 | 京川 | 10 | 4 436 146 | 2 190 770 | 3 891 685 | 1 581 154 | 184 377 | 328 760 |
| 神 | 川 | 38 | 1 751 188 | 560 637 | 666 636 | 153 326 | | |
| 新 | 海 | 10 | 2 642 432 | 984 137 | 269 060 | 87 210 | | |
| | | 6 | 5 362 | 6 699 | | | | |
| 富石 | 山川 | 2 | 461 356 | 124 116 | 476 251 | 118 625 | | |
| | | 1 | 455 040 | 198 531 | 450 221 | 192 1C8 | | |
| | | 1 | 675 | 675 | | | | |
| | | 2 | 172 | 206 | | | | |
| | | 4 | 395 | 450 | | | | |
| 岐靜 | 阜岡 | 9 | 3 851 363 | 1 495 637 | 2 014 365 | 812 226 | 211 186 | 179 5C8 |
| | | 4 | 243 C57 | 1C7 969 | 211 717 | 46 578 | | |
| | | 3 | 480 | 989 | | | | |
| | | 1 | 30 | 36 | | | | |
| 京大 | 都阪 | 3 | 6 900 | 3 960 | | | | |
| 兵 | 庫 | 7 | 761 324 | 244 635 | | | | |
| 奈 | 庫 | 11 | 1 190 386 | 449 790 | 1 169 319 | 424 C88 | | |
| 和 | 山 | 2 | 4 750 | 4 058 | | | | |
| 鳥島 | 取根 | 1 | 1 633 | 1 878 | | | | |
| | | 1 | 750 | 750 | | | | |
| 岡 | 山 | 6 | 435 029 | 161 990 | 423 240 | 145 856 | | |
| 廣 | 山 | 3 | 20 573 | 7 168 | 5 960 | 1 783 | | |
| 山 | 口 | 6 | 4 106 | 4 170 | | | | |
| 德香 | 島川 | 1 | 2 200 | 2 640 | | | | |
| | | 2 | 3 409 | 4 316 | | | | |
| | | 1 | 38 | 43 | | | | |
| 愛高 | 媛知 | | | | | | | |
| 福 | 岡 | 4 | 2 C87 | 2 292 | | | | |
| 佐長 | 賀崎 | 1 | 417 029 | 200 047 | 413 843 | 196 575 | | |
| | | 2 | | | | | | |
| | | 1 | 4 881 | 6 040 | | | | |
| 熊大 | 本分 | 1 | 543 | 869 | | | | |
| 宮 | 崎 | | | | | | | |
| 鹿 | 鳥 | 3 | 3 225 | 4 395 | | | | |
| 沖 | 繩 | | | | | | | |

備考 1. 本表ハ農林省統計表ニ據ル

別乳製品産額

| バター | | 人造バター | | チーズ | | 其他 | |
|-----------|-----------|---------|---------|--------|--------|-----------|---------|
| 數量 | 價額 | 數量 | 價額 | 數量 | 價額 | 數量 | 價額 |
| 斤 | 円 | 斤 | 円 | 斤 | 円 | 斤 | 円 |
| 1 781 806 | 1 921 439 | 630 | 599 | 63 064 | 65 528 | 626 322 | 175 839 |
| 23 435 | 35 153 | | | | | | |
| 3 375 | 4 275 | | | | | | |
| 14 575 | 17 620 | | | | | 251 | 93 |
| 350 | 560 | | | | | | |
| 1 242 | 1 276 | | | | | | |
| 11 972 | 13 954 | | | | | | |
| 70 | 105 | | | | | | |
| 165 001 | 182 413 | | | 2 369 | 3 630 | 192 714 | 94 813 |
| 134 765 | 131 977 | 886 188 | 238 683 | | | 63 599 | 36 651 |
| 420 | 407 | 310 912 | 115 020 | | | 2 062 040 | 781 500 |
| 4 827 | 6 239 | | | | | 535 | 460 |
| 5 106 | 5 491 | | | | | | |
| 4 819 | 6 423 | | | | | | |
| 675 | 675 | | | | | | |
| 172 | 206 | | | | | | |
| 395 | 450 | | | | | | |
| 48 484 | 58 161 | | | | | 1 577 328 | 445 742 |
| 1 340 | 1 391 | | | | | 30 000 | 60 000 |
| 480 | 989 | | | | | | |
| 30 | 36 | | | | | | |
| 1 500 | 1 800 | | | | | 5 400 | 2 160 |
| 18 610 | 19 C25 | 742 714 | 225 610 | | | | |
| 20 028 | 24 811 | 400 | 500 | 76 | 91 | 563 | 300 |
| 450 | 428 | | | | | 4 300 | 3 630 |
| 1 633 | 1 878 | | | | | | |
| 750 | 750 | | | | | | |
| 11 789 | 16 134 | | | | | | |
| 678 | 768 | | | | | 13 935 | 4 612 |
| 4 006 | 4 050 | | | | | 100 | 120 |
| 2 200 | 2 640 | | | | | | |
| 3 409 | 4 316 | | | | | | |
| 38 | 43 | | | | | | |
| 1 857 | 1 924 | 230 | 368 | | | | |
| 3 186 | 3 472 | | | | | | |
| 4 881 | 6 040 | | | | | | |
| 543 | 859 | | | | | | |
| 2 665 | 3 792 | | | 299 | 478 | 251 | 125 |

(其ノ二) 肉 製 品 産

(イ) 自明治四十一年
至大正三年

Table with columns for year (年次), total quantity (總數), ham (ハム), bacon (ベーコン), sausage (シヨルダー), and roast beef (ローストビーフ). Rows include Meiji 41-44 and Taisho 1-3.

備考 1. 本表ハ農商務省農務局ノ調査ニ據ル
2. △印ハ官廳及官立學校ノ生産額ナリ

(ロ) 自大正四年
至昭和四年

Table with columns for year (年次), total quantity (總數), ham (ハム), bacon (ベーコン), and other products (其ノ他). Rows include Taisho 4-14 and Showa 1-4.

備考 1. 本表ハ農商務統計表及農林省統計表ニ據ル但シ大正十一年ノ神奈川縣ノ數不明ニ付大
2. 括弧内ノ數字ハ大正十一年ノ數ヲ百トセル指數ヲ示ス

額 累 年 比 較

累 年 比 較

Table with columns for year (年次), beef (牛肉), pork (豚肉), horse (馬肉), rabbit (兎肉), and chicken (鶏小鳥). Rows include Meiji 41-44 and Taisho 1-3.

累 年 比 較

Table with columns for year (年次), total quantity (總數), beef (牛肉), pork (豚肉), and other products (其ノ他ノ鳥獸肉). Rows include Taisho 4-14 and Showa 1-4.

正十年ノ同縣ノ數ヲ計上セリ

(其ノ三) 昭和四年地方

| 地方別 | 肉製製品 | | | | | | | |
|----------|------|-----------|-----------|-----------|---------|---------|---------|-----------|
| | 製造場數 | 總數 | | ハム | | ベーコン | | 其ノ |
| | | 數 | 量價額 | 數 | 量價額 | 數 | 量價額 | |
| 斤 | 円 | 斤 | 円 | 斤 | 円 | 斤 | 円 | 斤 |
| 北海 道森手城田 | 7 | 46 313 | 26 695 | 17 535 | 13 343 | 6 092 | 2 577 | 22 686 |
| 北青岩宮秋 | | | | | | | | |
| 山福茨粉群 | 3 | 4 200 | 4 200 | | | | | 4 200 |
| 山福茨粉群 | | | | | | | | |
| 埼千東神奈 | 3 | 6 359 | 3 711 | 3 471 | 2 569 | 760 | 391 | 2 128 |
| 埼千東神奈 | 6 | 87 726 | 85 696 | 25 026 | 29 104 | 3 500 | 4 200 | 59 200 |
| 埼千東神奈 | 12 | 3 140 787 | 1 423 333 | 1 437 845 | 743 307 | 445 597 | 205 575 | 1 257 345 |
| 埼千東神奈 | 2 | 3 824 | 2 252 | 3 148 | 1 502 | 63 | 34 | 613 |
| 富石福山長 | 2 | 7 224 | 4 576 | 5 286 | 3 266 | 723 | 302 | 1 215 |
| 富石福山長 | 1 | 1 550 | 1 695 | 1 200 | 1 380 | | | 350 |
| 岐靜愛三滋 | 1 | 1 000 | 2 010 | 1 000 | 2 010 | | | |
| 岐靜愛三滋 | 3 | 56 127 | 32 725 | 25 367 | 30 710 | 3 760 | 2 015 | |
| 岐靜愛三滋 | 11 | 14 422 | 5 320 | 1 300 | 1 440 | 122 | 80 | 13 000 |
| 京大兵奈和 | 3 | 51 027 | 31 015 | 28 974 | 17 399 | 9 851 | 5 125 | 12 202 |
| 鳥島岡廣山 | 1 | 11 000 | 12 850 | 7 500 | 9 000 | 3 500 | 3 850 | |
| 鳥島岡廣山 | 4 | 36 756 | 8 962 | 416 | 240 | | | 36 340 |
| 鳥島岡廣山 | 1 | 19 997 | 13 248 | 12 500 | 8 750 | | | 7 497 |
| 德香愛高福 | 1 | 27 286 | 24 507 | 19 000 | 15 200 | 7 000 | 3 504 | 1 286 |
| 德香愛高福 | 1 | 163 | 130 | 163 | 130 | | | |
| 佐長熊大宮 | 6 | 171 946 | 124 226 | 126 707 | 92 532 | 42 114 | 25 284 | 3 125 |
| 佐長熊大宮 | 1 | 27 333 | 21 790 | 22 338 | 17 870 | 510 | 332 | 4 485 |
| 鹿兒 鹿繩 | 2 | 38 859 | 23 141 | 34 651 | 20 444 | 2 665 | 1 466 | 1 543 |
| 鹿兒 鹿繩 | 1 | 75 | 60 | | | | | 75 |

備考 本表ハ農林省統計表ニ據ル

別肉製品産額

| 他 | 肉類 | | | | | | | |
|---------|---------|-----------|---------|-----------|-------|--------|-------|--------|
| | 總數 | 牛肉 | | 豚肉 | | 其ノ他 | | 鳥獸肉 |
| | | 數 | 量價額 | 數 | 量價額 | 數 | 量價額 | |
| 円 | 斤 | 円 | 斤 | 円 | 円 | 円 | 円 | 円 |
| 10 775 | 507 | 2 054 | 500 | 2 000 | | | 9 | 54 |
| | 104 | 658 | | | | | 104 | 658 |
| | 1 843 | 3 600 | 1 843 | 3 600 | | | | |
| 4 200 | 2 615 | 13 508 | 858 | 3 012 | | | 1 757 | 10 496 |
| | 342 | 1 400 | | | | | 342 | 1 400 |
| 751 | 1 667 | 6 060 | 12 | 41 | 282 | 1 072 | 1 373 | 4 947 |
| 52 392 | 9 153 | 42 320 | 2 484 | 13 470 | | | 6 669 | 28 850 |
| 474 456 | 6 885 | 41 561 | | | 6 885 | 41 561 | | |
| 716 | 188 | 556 | 160 | 480 | | | 28 | 76 |
| | 128 | 1 024 | | | | | 128 | 1 024 |
| 1 008 | 150 | 570 | | | | | 150 | 570 |
| | 60 | 318 | | | | | 60 | 318 |
| 315 | 150 | 510 | | | | | 150 | 510 |
| | 30 | 375 | | | | | 30 | 375 |
| | 221 | 2 210 | | | | | 221 | 2 210 |
| | 4 211 | 37 618 | 750 | 3 700 | | | 3 461 | 33 918 |
| 3 800 | | | | | | | | |
| | 54 437 | 172 009 | 53 833 | 166 601 | | | 604 | 5 408 |
| 8 491 | 26 | 150 | | | 26 | 150 | | |
| | 3 702 | 14 661 | 702 | 3 861 | | | 3 000 | 10 800 |
| 8 722 | 384 | 1 700 | | | | | 384 | 1 700 |
| 4 498 | 522 265 | 2 109 570 | 521 369 | 2 103 298 | | | 896 | 6 272 |
| | | | | | | | | |
| 5 803 | 3 378 | 24 405 | 547 | 1 761 | 2 831 | 22 644 | | |
| | 9 060 | 52 940 | 9 060 | 52 940 | | | | |
| | 3 000 | 22 500 | | | | | 3 000 | 22 500 |
| | 843 | 4 258 | | | | | 843 | 4 258 |
| 6 410 | 1 178 | 9 410 | 650 | 3 250 | 528 | 6 160 | | |
| | 7 636 | 52 334 | 7 636 | 52 334 | | | | |
| 3 588 | | | | | | | | |
| 1 231 | | | | | | | | |
| 60 | 9 547 | 42 142 | 8 918 | 39 914 | 629 | 3 228 | | |

13 牧

(1) 林野面積ト林野 (其ノ一) 總

| 年次 | 立 木 地 | | | | | | |
|------|-------------------------|----------------------|-------------------------|-------------------|-------------------|------------------|--------------------|
| | 林野面積 | 放牧面積 | 放牧面積ノ 林野面積ニ 對スル割合 | 放 牧 頭 數 | | | |
| | | | | 牛 | 馬 | 其ノ他 | 計 |
| 大正 4 | 18 640 873.5 (100.0) | 303 073.0 (100.0) | 1.63 (100.0) | 94 907 (100.0) | 44 867 (100.0) | 76 (100.0) | 139 852 (100.0) |
| 7 | 18 783 515.8 (100.7) | 305 126.0 (101.0) | 1.63 (100.0) | 85 792 (91.4) | 51 810 (115.4) | 208 (273.6) | 138 810 (99.2) |
| 10 | 18 605 758.2 (99.8) | 330 808.0 (108.9) | 1.78 (109.2) | 70 297 (74.0) | 64 108 (142.8) | 525 (692.1) | 134 931 (96.4) |
| 13 | 19 553 152.8 (104.8) | 344 339.0 (113.6) | 1.76 (107.9) | 63 217 (66.6) | 69 004 (153.7) | 422 (555.2) | 132 643 (94.8) |
| 昭和 2 | 19 676 803.5 (105.5) | 372 775.1 (122.9) | 1.89 (115.9) | 62 593 (65.9) | 73 550 (163.9) | 876 (1 152.6) | 137 029 (97.9) |

備考 1. 本表ハ農林省統計表ニ據ル
2. 括弧内ノ數字ハ大正四年ノ數ヲ百トセル指數ヲ示ス

(其ノ二) 御

| 年次 | 立 木 地 | | | | | | |
|------|------------------------|---------------------|-------------------------|------------------|------------------|-----|------------------|
| | 林野面積 | 放牧面積 | 放牧面積ノ 林野面積ニ 對スル割合 | 放 牧 頭 數 | | | |
| | | | | 牛 | 馬 | 其ノ他 | 計 |
| 大正 4 | 1 315 983.9 (100.0) | 11 013.0 (100.0) | 0.84 (100.0) | 3 010 (100.0) | 4 241 (100.0) | — | 7 251 (100.0) |
| 7 | 1 303 117.6 (99.0) | 5 605.5 (50.8) | 0.43 (51.1) | 1 590 (52.8) | 428 (10.0) | — | 2 018 (27.8) |
| 10 | 1 303 344.2 (91.4) | 7 294.0 (66.2) | 0.61 (72.6) | 3 822 (126.9) | 914 (21.5) | 97 | 4 833 (66.6) |
| 13 | 1 138 580.4 (86.5) | 5 626.0 (51.0) | 0.49 (58.3) | 1 814 (50.2) | 1 315 (31.0) | — | 3 129 (43.1) |
| 昭和 2 | 1 193 046.0 (90.6) | 13 650.9 (123.9) | 1.14 (135.7) | 153 (5.0) | 1 215 (28.6) | — | 1 368 (18.8) |

野

放牧トノ累年比較 數

| 林野面積 | 放牧面積 | 放牧面積ノ 林野面積ニ 對スル割合 | 放 牧 頭 數 | | | |
|------------------------|----------------------|-------------------------|--------------------|--------------------|------------------|--------------------|
| | | | 牛 | 馬 | 其ノ他 | 計 |
| | | | | | | |
| 3 509 337.7 (95.4) | 216 196.0 (71.5) | 6.16 (74.1) | 85 666 (84.3) | 101 689 (90.2) | 1 345 (74.1) | 189 700 (87.2) |
| 3 436 879.8 (94.4) | 296 855.0 (98.1) | 8.64 (103.9) | 127 107 (123.7) | 103 548 (91.9) | 1 555 (85.3) | 232 220 (105.9) |
| 3 662 057.0 (100.5) | 313 665.0 (103.7) | 8.57 (103.1) | 120 201 (117.0) | 96 230 (85.4) | 2 016 (111.1) | 218 447 (100.6) |
| 3 221 760.7 (88.5) | 320 339.7 (105.9) | 9.94 (118.6) | 116 135 (113.0) | 113 329 (100.5) | 3 241 (178.6) | 282 706 (107.1) |

料 有

| 林野面積 | 放牧面積 | 放牧面積ノ 林野面積ニ 對スル割合 | 放 牧 頭 數 | | | |
|----------------------|---------------------|-------------------------|------------------|-------------------|-----|-------------------|
| | | | 牛 | 馬 | 其ノ他 | 計 |
| | | | | | | |
| 88 644.7 (51.4) | 24 928.0 (113.7) | 28.12 (221.2) | 3 919 (115.9) | 9 742 (128.4) | — | 13 661 (124.6) |
| 217 474.5 (125.0) | 25 284.0 (115.3) | 11.63 (91.5) | 4 944 (146.3) | 9 500 (125.2) | — | 14 444 (131.7) |
| 237 349.5 (137.6) | 38 600.0 (176.1) | 16.16 (127.9) | 3 207 (94.9) | 10 553 (139.2) | — | 13 760 (125.6) |
| 168 004.8 (97.4) | 25 494.7 (120.8) | 15.77 (124.0) | 2 723 (80.5) | 11 935 (157.4) | 32 | 14 691 (134.0) |

(其ノ三) 國

| 年次 | 立 木 地 | | | | | | |
|------|---|-------------------------------------|-------------------------|-------------------------------|-------------------------------|-----|-------------------------------|
| | 林野面積 | 放牧面積 | 放牧面積ノ 林野面積ニ 對スル割合 | 放 牧 頭 數 | | | |
| | | | | 牛 | 馬 | 其ノ他 | 計 |
| 大正 4 | 7 329 648.9 * 4 040 655.8 (100.0) | 87 158.0 * (100.0) | 1.98 (100.0) | 9 255 (100.0) | 17 050 (100.0) | — | 26 310 (100.0) |
| 7 | 7 288 251.0 * 4 101 759.9 (101.5) | 99 355.0 * (123.9) | 2.42 (122.2) | 10 605 (114.6) | 24 243 (142.1) | — | 34 848 (132.4) |
| 10 | 7 054 044.8 * 4 103 609.2 (101.5) | 105 531.0 * 105 016.0 (131.0) | 2.55 (129.2) | 13 685 (147.3) | 32 510 (178.4) | — | 46 195 * 44 077 (167.5) |
| 13 | 7 435 557.3 * 4 090 104.9 (101.2) | 118 605.0 * 117 926.0 (147.1) | 2.88 (145.5) | 14 311 * 14 300 (154.5) | 35 260 * 33 324 (195.3) | — | 49 571 * 47 624 (181.0) |
| 昭和 2 | 7 477 299.6 * 4 124 877.6 (102.0) | 117 570.0 * 117 410.3 (145.4) | 2.85 (143.9) | 13 905 * 13 855 (149.7) | 30 549 * 30 533 (178.9) | — | 44 454 * 44 388 (168.7) |

備考 * ハ北海道國林有野ヲ合マサル府縣國有林野ノ分(營林局所管ニ屬スルモノ)ニシテ併記

(其ノ四) 公

| 年次 | 立 木 地 | | | | | | |
|------|------------------------|---------------------|-------------------------|-------------------|-------------------|------------------|-------------------|
| | 林野面積 | 放牧面積 | 放牧面積ノ 林野面積ニ 對スル割合 | 放 牧 頭 數 | | | |
| | | | | 牛 | 馬 | 其ノ他 | 計 |
| 大正 4 | 2 861 648.6 (100.0) | 64 519.0 (100.0) | 2.25 (100.0) | 41 084 (100.0) | 10 055 (100.0) | — | 51 139 (100.0) |
| 7 | 2 894 478.7 (101.1) | 59 258.0 (91.8) | 2.05 (91.1) | 36 434 (88.5) | 10 527 (104.6) | 14 (100.0) | 45 975 (91.8) |
| 10 | 2 841 762.7 (99.3) | 51 509.0 (79.8) | 1.81 (80.4) | 18 934 (46.0) | 8 522 (84.7) | 30 (214.2) | 27 486 (53.7) |
| 13 | 3 058 954.3 (106.8) | 54 065.0 (83.7) | 1.77 (78.6) | 19 574 (47.6) | 8 333 (82.8) | 295 (2 107.1) | 28 202 (55.1) |
| 昭和 2 | 3 117 670.1 (108.9) | 65 289.6 (101.1) | 2.09 (92.8) | 21 293 (51.8) | 11 159 (110.9) | 302 (2 157.1) | 32 754 (64.0) |

有

| 年次 | 無 立 木 地 | | | | | | |
|------|-------------------------------------|----------------------------------|-------------------------|------------------------|--------------------------|-----|-----------------------------|
| | 林野面積 | 放牧面積 | 放牧面積ノ 林野面積ニ 對スル割合 | 放 牧 頭 數 | | | |
| | | | | 牛 | 馬 | 其ノ他 | 計 |
| 大正 4 | 491 761.1 * 254 055.1 (100.0) | — * 5 457.0 (100.0) | 2.07 (100.0) | 453 (100.0) | 2 318 (100.0) | — | 2 771 (100.0) |
| 7 | 392 411.9 * 174 953.2 (65.2) | — * 3 067.0 (55.0) | 1.75 (84.5) | 282 (62.2) | 1 400 (60.3) | — | 1 682 (60.7) |
| 10 | 223 366.8 * 114 570.6 (43.3) | 15 676.0 * 6 034.0 (110.5) | 5.27 (254.5) | 731 (142.8) | 4 063 (121.3) | — | 4 794 * 3 451 (124.9) |
| 13 | 319 550.3 * 132 499.2 (50.1) | 3 921.0 * 1 321.0 (24.2) | 1.00 (48.3) | 491 * 478 (95.6) | 1 259 * 529 (22.8) | — | 1 750 * 967 (34.8) |
| 昭和 2 | 286 724.9 * 102 940.9 (38.9) | 1 582.1 * 727.6 (13.3) | 0.71 (34.2) | 413 * 328 (72.4) | 584 * 337 (14.5) | — | 997 * 665 (23.9) |

ノ分ハ内書ナリ 尚右ノ數字ハ大正七年迄ハ小笠原及伊豆七島ノ國有林野ヲ含マス

有

| 年次 | 無 立 木 地 | | | | | | |
|------|------------------------|----------------------|-------------------------|-------------------|-------------------|------------------|--------------------|
| | 林野面積 | 放牧面積 | 放牧面積ノ 林野面積ニ 對スル割合 | 放 牧 頭 數 | | | |
| | | | | 牛 | 馬 | 其ノ他 | 計 |
| 大正 4 | 1 483 238.7 (100.0) | 136 602.0 (100.0) | 9.21 (100.0) | 69 450 (100.0) | 65 124 (100.0) | 512 (100.0) | 136 086 (100.0) |
| 7 | 1 383 286.7 (93.2) | 83 230.0 (64.5) | 6.38 (69.2) | 56 919 (81.9) | 56 712 (85.7) | 552 (107.8) | 114 183 (83.9) |
| 10 | 1 275 789.0 (86.0) | 111 559.0 (81.6) | 8.74 (94.8) | 75 303 (108.4) | 50 952 (77.0) | 493 (96.2) | 126 748 (93.1) |
| 13 | 1 269 826.9 (85.6) | 132 743.0 (97.1) | 10.45 (113.4) | 74 327 (107.0) | 50 688 (76.6) | 550 (109.3) | 125 575 (92.2) |
| 昭和 2 | 1 163 482.7 (78.4) | 142 795.3 (104.5) | 12.27 (133.2) | 73 987 (106.5) | 60 941 (92.1) | 1 035 (202.1) | 135 963 (99.9) |

(其ノ五) 社

| 年次 | 立 木 地 | | | | | | |
|------|---------------------------|-----------------------|-------------------------|---------------------|---------------------|---------|---------------------|
| | 林野面積 | 放牧面積 | 放牧面積ノ 林野面積ニ 對スル割合 | 放 牧 頭 數 | | | |
| | | | | 牛 | 馬 | 其ノ他 | 計 |
| 大正 4 | 町 109 937.2 (100.0) | 町 737.0 (100.0) | % 0.67 (100.0) | 頭 304 (100.0) | 頭 395 (100.0) | 頭 — | 頭 699 (100.0) |
| 7 | 町 111 233.8 (101.1) | 町 178.0 (24.1) | % 0.16 (23.8) | 頭 151 (49.6) | 頭 27 (6.8) | 頭 10 | 頭 188 (26.8) |
| 10 | 町 115 399.7 (104.9) | 町 585.0 (79.3) | % 0.51 (76.1) | 頭 299 (98.3) | 頭 135 (34.1) | 頭 — | 頭 434 (62.0) |
| 13 | 町 117 206.9 (106.6) | 町 759.0 (102.9) | % 0.65 (97.0) | 頭 378 (124.3) | 頭 126 (31.8) | 頭 — | 頭 504 (72.1) |
| 昭和 2 | 町 118 151.5 (107.4) | 町 289.1 (39.2) | % 0.24 (35.8) | 頭 328 (107.8) | 頭 80 (20.2) | 頭 — | 頭 408 (58.3) |

(其ノ六) 私

| 年次 | 立 木 地 | | | | | | |
|------|-----------------------------|---------------------------|-------------------------|------------------------|------------------------|---------------------|------------------------|
| | 林野面積 | 放牧面積 | 放牧面積ノ 林野面積ニ 對スル割合 | 放 牧 頭 數 | | | |
| | | | | 牛 | 馬 | 其ノ他 | 計 |
| 大正 4 | 町 7 023 654.9 (100.0) | 町 146 646.0 (100.0) | % 2.09 (100.0) | 頭 41 261 (100.0) | 頭 13 116 (100.0) | 頭 76 (100.0) | 頭 54 453 (100.0) |
| 7 | 町 7 186 424.7 (102.3) | 町 141 719.0 (95.6) | % 1.97 (94.2) | 頭 38 012 (92.1) | 頭 16 585 (126.4) | 頭 184 (242.1) | 頭 54 781 (100.6) |
| 10 | 町 7 391 206.8 (105.2) | 町 165 389.0 (112.7) | % 2.24 (107.1) | 頭 33 556 (81.3) | 頭 22 027 (167.9) | 頭 399 (525.0) | 頭 55 982 (102.8) |
| 13 | 町 7 802 853.9 (111.0) | 町 165 284.0 (112.7) | % 2.12 (101.4) | 頭 27 140 (65.7) | 頭 23 970 (182.7) | 頭 127 (167.1) | 頭 51 237 (94.0) |
| 昭和 2 | 町 7 770 636.3 (110.6) | 町 175 975.5 (120.0) | % 2.26 (108.1) | 頭 26 914 (65.2) | 頭 30 556 (232.9) | 頭 574 (755.2) | 頭 57 470 (105.5) |

寺 有

| 林野面積 | 放牧面積 | 放牧面積ノ 林野面積ニ 對スル割合 | 放 牧 頭 數 | | | |
|--------------------------|------------------------|-------------------------|--------------------------|-------------------------|-----------------------|-----------------------|
| | | | 牛 | 馬 | 其ノ他 | 計 |
| | | | 町 13 877.8 (100.0) | 町 1 444.0 (100.0) | % 10.41 (100.0) | 頭 369 (100.0) |
| 町 14 631.4 (105.4) | 町 123.0 (8.5) | % 0.84 (8.0) | 頭 286 (77.5) | 頭 55 (4.2) | 頭 — | 頭 341 (20.4) |
| 町 14 746.8 (106.2) | 町 1 195.0 (82.7) | % 8.10 (77.8) | 頭 2 430 (658.5) | 頭 247 (19.0) | 頭 — | 頭 2 677 (160.5) |
| 町 15 091.0 (108.7) | 町 456.0 (31.5) | % 3.02 (29.0) | 頭 924 (250.4) | 頭 84 (6.4) | 頭 — | 頭 1 008 (60.4) |
| 町 13 125.2 (94.5) | 町 128.8 (8.9) | % 0.98 (9.4) | 頭 277 (75.0) | 頭 93 (7.1) | 頭 — | 頭 370 (22.1) |

有

| 林野面積 | 放牧面積 | 放牧面積ノ 林野面積ニ 對スル割合 | 放 牧 頭 數 | | | |
|-----------------------------|---------------------------|-------------------------|-----------------------------|---------------------------|-----------------------|------------------------|
| | | | 牛 | 馬 | 其ノ他 | 計 |
| | | | 町 1 477 537.7 (100.0) | 町 136 917.0 (100.0) | % 9.27 (100.0) | 頭 29 038 (100.0) |
| 町 1 630 363.0 (110.3) | 町 99 858.0 (72.9) | % 6.12 (66.0) | 頭 25 260 (86.9) | 頭 33 780 (95.5) | 頭 793 (60.9) | 頭 59 833 (91.0) |
| 町 1 705 202.7 (115.3) | 町 143 141.0 (104.5) | % 8.39 (90.5) | 頭 43 699 (150.4) | 頭 38 786 (109.7) | 頭 1 072 (82.3) | 頭 83 557 (127.2) |
| 町 1 820 249.3 (123.1) | 町 137 946.0 (100.7) | % 7.58 (81.7) | 頭 41 252 (142.0) | 頭 33 636 (95.1) | 頭 1 456 (111.9) | 頭 76 344 (115.2) |
| 町 1 590 423.1 (107.6) | 町 149 338.8 (109.0) | % 9.39 (101.2) | 頭 38 736 (133.3) | 頭 39 775 (112.5) | 頭 2 174 (166.8) | 頭 80 685 (122.8) |

(2) 昭和二年地方別林野
(其ノ一) 總

| 地方別 | 立 | | 地 | | | | 計 |
|-----|--------------|-----------|-------------------------|---------|--------|-----|---------|
| | 林野面積 | 放牧面積 | 放牧面積ノ 林野面積ニ 對スル割合 | 放 牧 頭 數 | | | |
| | | | | 牛 | 馬 | 其ノ他 | |
| 北海道 | 5 424 205.0 | 130 871.2 | 2.41 | 3 116 | 25 654 | 538 | 30 308 |
| 青森 | 547 407.5 | 27 368.4 | 5.00 | 2 879 | 6 138 | — | 9 017 |
| 岩手 | 859 865.8 | 80 381.7 | 9.35 | 10 636 | 12 490 | — | 23 126 |
| 宮城 | 315 486.5 | 3 773.0 | 1.20 | 152 | 657 | — | 809 |
| 秋田 | 702 278.7 | 13 253.1 | 1.89 | 2 604 | 3 836 | — | 6 440 |
| 山形 | 558 865.2 | 2 380.1 | 0.43 | 438 | 1 614 | — | 2 052 |
| 福島 | 960 063.2 | 16 953.3 | 1.77 | 50 | 9 199 | — | 9 249 |
| 茨城 | 214 565.1 | 3 959.3 | 1.85 | 45 | 3 338 | — | 3 383 |
| 栃木 | 338 712.8 | 5 011.7 | 1.48 | 173 | 1 828 | 250 | 2 251 |
| 群馬 | 375 877.5 | 4 282.2 | 1.14 | 907 | 634 | — | 1 541 |
| 埼玉 | 100 410.3 | — | — | — | — | — | — |
| 千葉 | 149 861.8 | — | — | — | — | — | — |
| 東京 | 65 228.7 | 719.7 | 1.10 | 187 | — | — | — |
| 神奈川 | 94 966.5 | — | — | — | — | 50 | 237 |
| 新潟 | 539 235.6 | 5 362.2 | 0.99 | 2 044 | 221 | — | 2 265 |
| 富山 | 162 731.0 | 5.0 | 00.03 | 18 | — | — | 18 |
| 石川 | 144 631.5 | 56.0 | 0.04 | 90 | 90 | — | 180 |
| 福井 | 160 386.0 | — | — | — | — | — | — |
| 山梨 | 321 912.7 | 352.6 | 0.11 | 68 | 252 | — | 320 |
| 長野 | 730 723.3 | 7 175.3 | 0.98 | 1 956 | 2 361 | — | 4 317 |
| 岐阜 | 669 188.2 | 3 280.6 | 0.49 | 457 | 424 | — | 881 |
| 静岡 | 408 292.1 | — | — | — | — | — | — |
| 愛知 | 129 999.1 | — | — | — | — | — | — |
| 三重 | 293 451.2 | — | — | — | — | — | — |
| 滋賀 | 151 713.9 | — | — | — | — | — | — |
| 京都 | 182 741.3 | 13.5 | 0.01 | 105 | — | — | 105 |
| 大阪 | 31 099.3 | — | — | — | — | — | — |
| 兵庫 | 415 261.2 | 6 345.7 | 1.53 | 4 195 | 222 | — | 4 377 |
| 奈良 | 167 941.0 | — | — | — | — | — | — |
| 和歌山 | 281 699.0 | — | — | — | — | — | — |
| 鳥取 | 141 963.2 | 4 355.5 | 3.08 | 2 232 | 162 | — | 2 394 |
| 島根 | 340 648.7 | 12 527.3 | 3.68 | 4 535 | 169 | 5 | 4 709 |
| 岡山 | 323 933.6 | 17 978.6 | 5.55 | 10 533 | 170 | — | 10 703 |
| 広島 | 408 774.1 | 15 586.9 | 3.81 | 7 634 | 353 | — | 7 987 |
| 山口 | 250 992.1 | 633.2 | 0.25 | 3 | — | — | 3 |
| 徳島 | 308 347.1 | — | — | — | — | — | — |
| 香川 | 88 650.8 | 1 726.0 | 1.95 | 1 434 | — | — | 1 434 |
| 愛媛 | 269 603.4 | — | — | — | — | — | — |
| 高知 | 398 339.0 | — | — | — | — | — | — |
| 福岡 | 141 149.3 | 102.8 | 0.07 | 95 | — | — | 95 |
| 佐賀 | 73 125.2 | 2.0 | 0.002 | 30 | — | — | 30 |
| 長崎 | 122 156.9 | 3 493.7 | 2.86 | — | 730 | — | 730 |
| 熊本 | 264 596.7 | 1 453.3 | 0.55 | 652 | 291 | — | 943 |
| 大宮 | 210 064.4 | 2 005.5 | 0.96 | 4 386 | 1 157 | — | 5 543 |
| 鹿兒島 | 370 358.4 | 760.3 | 0.21 | 10 | 478 | — | 488 |
| 沖繩 | 354 316.3 | 574.4 | 0.16 | 969 | 86 | — | 1 055 |
| 計 | 19 679 803.5 | 372 775.1 | 1.89 | 62 593 | 73 560 | 876 | 137 039 |

備考 本表ハ農林省統計表ニ據ル

面積ト林野放牧トノ比較
數

| 地方別 | 立 | | 地 | | | | 計 |
|-----|-------------|-----------|-------------------------|---------|---------|-------|---------|
| | 林野面積 | 放牧面積 | 放牧面積ノ 林野面積ニ 對スル割合 | 放 牧 頭 數 | | | |
| | | | | 牛 | 馬 | 其ノ他 | |
| 北海道 | 879 427.9 | 103 501.3 | 11.77 | 8 852 | 25 148 | 1 276 | 35 276 |
| 青森 | 104 475.8 | 30 942.1 | 29.61 | 5 684 | 16 012 | 70 | 21 766 |
| 岩手 | 211 799.2 | 41 254.9 | 14.48 | 4 900 | 16 517 | — | 21 417 |
| 宮城 | 55 293.1 | 3 145.2 | 5.69 | 303 | 2 425 | — | 2 728 |
| 秋田 | 197 723.9 | 23 793.8 | 1.20 | 1 815 | 12 525 | — | 14 340 |
| 山形 | 63 593.1 | 77.1 | 0.12 | 147 | 25 | — | 172 |
| 福島 | 166 392.9 | 5 173.9 | 3.11 | 80 | 3 478 | — | 3 558 |
| 茨城 | 12 120.3 | 259.0 | 2.14 | 86 | 509 | 50 | 645 |
| 栃木 | 35 691.8 | 902.2 | 2.53 | 101 | 590 | — | 691 |
| 群馬 | 51 648.6 | 3 202.2 | 6.20 | 1 233 | 555 | — | 1 288 |
| 埼玉 | 10 631.3 | — | — | — | — | — | — |
| 千葉 | 12 803.4 | 136.2 | 1.06 | — | 13 | — | 13 |
| 東京 | 7 907.3 | 67.3 | 0.85 | 6 | — | — | 6 |
| 神奈川 | 20 393.3 | — | — | — | — | — | — |
| 新潟 | 70 914.0 | 931.1 | 1.31 | 726 | 266 | — | 994 |
| 富山 | 11 393.0 | 3.0 | 0.03 | 30 | — | — | 30 |
| 石川 | 16 382.7 | 21.2 | 0.13 | 140 | 136 | — | 276 |
| 福井 | 15 506.9 | — | — | — | — | — | — |
| 山梨 | 19 198.2 | 476.1 | 2.48 | 103 | 360 | — | 463 |
| 長野 | 163 118.3 | 7 320.8 | 4.49 | 1 021 | 5 089 | 32 | 6 142 |
| 岐阜 | 92 799.1 | 5 190.1 | 5.59 | 828 | 1 022 | — | 1 950 |
| 静岡 | 69 614.3 | 80.0 | 0.11 | 28 | 19 | — | 47 |
| 愛知 | 26 756.9 | — | — | — | — | — | — |
| 三重 | 23 882.2 | 3.0 | 0.01 | 16 | — | — | 16 |
| 滋賀 | 9 811.3 | — | — | — | — | — | — |
| 京都 | 16 350.5 | 133.8 | 0.82 | 529 | 1 | — | 530 |
| 大阪 | 2 819.1 | — | — | — | — | — | — |
| 兵庫 | 52 050.2 | 5 609.0 | 0.78 | 13 039 | 300 | 176 | 13 515 |
| 奈良 | 7 648.1 | — | — | — | — | — | — |
| 和歌山 | 16 421.8 | 20.0 | 0.12 | 150 | — | — | 150 |
| 鳥取 | 56 332.1 | 2 782.8 | 4.94 | 3 351 | 128 | — | 3 479 |
| 島根 | 68 252.5 | 5 965.6 | 8.74 | 6 057 | 633 | 1 | 6 691 |
| 岡山 | 76 216.8 | 10 187.5 | 3.37 | 15 498 | 436 | 6 | 15 940 |
| 広島 | 80 554.5 | 11 827.4 | 14.68 | 9 498 | 1 006 | — | 10 504 |
| 山口 | 54 823.8 | 21 602.9 | 39.40 | 38 | — | 5 | 43 |
| 徳島 | 24 655.1 | — | — | — | — | — | — |
| 香川 | 4 668.5 | 6.8 | 0.15 | 11 | — | — | 11 |
| 愛媛 | 30 581.2 | 7.2 | 0.02 | 15 | — | — | 15 |
| 高知 | 25 345.0 | — | — | — | — | — | — |
| 福岡 | 43 993.9 | 207.2 | 0.47 | 273 | 35 | — | 308 |
| 佐賀 | 32 238.4 | 173.5 | 0.54 | 919 | 31 | — | 950 |
| 長崎 | 22 465.7 | 1 465.6 | 6.52 | 3 900 | 195 | 298 | 4 393 |
| 熊本 | 68 474.4 | 17 717.7 | 25.87 | 17 400 | 12 730 | 202 | 30 332 |
| 大宮 | 68 287.6 | 11 121.7 | 16.29 | 13 269 | 4 388 | — | 17 657 |
| 鹿兒島 | 39 305.4 | 521.4 | 1.33 | 115 | 611 | — | 726 |
| 沖繩 | 54 374.2 | 4 382.3 | 8.08 | 5 830 | 8 144 | 850 | 14 824 |
| 計 | 25 612.1 | 116.8 | 0.44 | 145 | — | 275 | 420 |
| 計 | 3 221 760.7 | 320 339.7 | 9.94 | 116 136 | 113 329 | 3 241 | 232 705 |

(其ノ二) 御

| 地方別 | 立木地 | | | | | | |
|------|-------------|----------|-------------------------|------|-------|-----|-------|
| | 林野面積 | 放牧面積 | 放牧面積ノ 林野面積ニ 對スル割合 | 放牧頭數 | | | |
| | | | | 牛 | 馬 | 其ノ他 | 計 |
| 北海道 | 769 384.8 | 445.2 | 0.06 | 44 | 502 | | 546 |
| 青森 | 12 500.3 | 2 120.4 | 16.95 | | | | |
| 岩手 | 26 628.3 | 8 158.3 | 30.64 | | | | |
| 宮城 | | | | | | | |
| 秋田 | | | | | | | |
| 山形 | 947.7 | | | | | | |
| 福島 | | | | | | | |
| 茨城 | 14 904.8 | 1 958.1 | 13.14 | | 469 | | 469 |
| 栃木 | 9 706.6 | 557.3 | 5.74 | | | | |
| 群馬 | | | | | | | |
| 千葉 | 562.4 | | | | | | |
| 東京都 | 1 657.4 | | | | | | |
| 神奈川県 | 14 373.7 | | | | | | |
| 新潟 | | | | | | | |
| 富山 | | | | | | | |
| 石川 | | | | | | | |
| 福山 | 19 186.2 | | | | | | |
| 長野 | 150 337.9 | | | | | | |
| 岐阜 | 59 096.6 | 411.6 | 0.70 | 109 | 245 | | 354 |
| 静岡県 | 92 688.6 | | | | | | |
| 愛知 | 14 374.1 | | | | | | |
| 三重 | 6 248.9 | | | | | | |
| 京都 | 41.8 | | | | | | |
| 大阪 | 322.7 | | | | | | |
| 兵庫 | 83.2 | | | | | | |
| 奈良 | | | | | | | |
| 和歌山 | | | | | | | |
| 鳥取 | | | | | | | |
| 島根 | | | | | | | |
| 岡山 | | | | | | | |
| 広島 | | | | | | | |
| 徳島 | | | | | | | |
| 香川 | | | | | | | |
| 愛媛 | | | | | | | |
| 高松 | | | | | | | |
| 福岡 | | | | | | | |
| 佐賀 | | | | | | | |
| 長門 | | | | | | | |
| 熊野 | | | | | | | |
| 大宮 | | | | | | | |
| 鹿兒島 | | | | | | | |
| 沖繩 | | | | | | | |
| 計 | 1 193 046.0 | 13 650.9 | 1.14 | 153 | 1 216 | | 1 369 |

料有

| 地方別 | 無立木地 | | | | | | |
|------|-----------|----------|-------------------------|-------|--------|-----|--------|
| | 林野面積 | 放牧面積 | 放牧面積ノ 林野面積ニ 對スル割合 | 放牧頭數 | | | |
| | | | | 牛 | 馬 | 其ノ他 | 計 |
| 北海道 | 41 622.2 | 86.7 | 0.21 | 8 | 2 | 32 | 42 |
| 青森 | 21 824.0 | 10 216.3 | 46.81 | 2 138 | 4 496 | | 6 634 |
| 岩手 | 24 345.1 | 15 576.5 | 63.98 | 246 | 7 180 | | 7 426 |
| 宮城 | | | | | | | |
| 秋田 | | | | | | | |
| 山形 | 2 369.6 | | | | | | |
| 福島 | | | | | | | |
| 茨城 | 6 766.9 | | | | | | |
| 栃木 | 25 998.3 | 469.0 | 1.80 | 325 | 240 | | 565 |
| 群馬 | | | | | | | |
| 千葉 | 84.9 | 136.2 | 160.42 | | 13 | | 13 |
| 東京都 | 114.5 | | | | | | |
| 神奈川県 | 1 185.5 | | | | | | |
| 新潟 | | | | | | | |
| 富山 | | | | | | | |
| 石川 | | | | | | | |
| 福山 | 3.9 | | | | | | |
| 長野 | 19 662.5 | | | | | | |
| 岐阜 | 3 616.1 | 10.0 | 0.28 | 6 | 5 | | 11 |
| 静岡県 | 13 045.5 | | | | | | |
| 愛知 | 7 112.4 | | | | | | |
| 三重 | 204.1 | | | | | | |
| 京都 | | | | | | | |
| 大阪 | 23.6 | | | | | | |
| 兵庫 | 3.0 | | | | | | |
| 奈良 | 21.3 | | | | | | |
| 和歌山 | 0.4 | | | | | | |
| 鳥取 | | | | | | | |
| 島根 | | | | | | | |
| 岡山 | | | | | | | |
| 広島 | | | | | | | |
| 徳島 | | | | | | | |
| 香川 | | | | | | | |
| 愛媛 | | | | | | | |
| 高松 | | | | | | | |
| 福岡 | | | | | | | |
| 佐賀 | | | | | | | |
| 長門 | | | | | | | |
| 熊野 | | | | | | | |
| 大宮 | | | | | | | |
| 鹿兒島 | | | | | | | |
| 沖繩 | | | | | | | |
| 計 | 168 004.8 | 26 494.7 | 15.77 | 2 723 | 11 936 | 32 | 14 691 |

(其ノ三) 國

| 地方別 | 立木地 | | | | | | |
|-----|----------------|-----------|-------------------------|-----------|-----------|-----|-----------|
| | 林野面積 | 放牧面積 | 放牧面積ノ 林野面積ニ 對スル割合 | 放 牧 頭 數 | | | |
| | | | | 牛 | 馬 | 其ノ他 | 計 |
| 北海道 | 3 352 422.0 | 159.7 | 0.05 | 50 | 16 | — | 66 |
| 青森 | 414 475.7 | 14 212.4 | 3.43 | 1 413 | 3 452 | — | 4 865 |
| 岩手 | 434 702.9 | 59 122.5 | 13.60 | 7 325 | 10 853 | — | 18 178 |
| 宮城 | 132 641.1 | 416.2 | 0.32 | — | 165 | — | 166 |
| 秋田 | 400 382.9 | 11 210.0 | 2.80 | 1 761 | 2 960 | — | 4 721 |
| 山形 | 358 908.6 | 2 337.6 | 0.65 | 353 | 1 614 | — | 1 967 |
| 福島 | 439 936.5 | 15 357.7 | 3.49 | 50 | 6 962 | — | 1 012 |
| 茨城 | 52 204.6 | 2 132.1 | 4.08 | — | 1 477 | — | 1 477 |
| 栃木 | 119 251.8 | 2 082.8 | 1.75 | 70 | 956 | — | 1 026 |
| 群馬 | 194 638.1 | 3 014.4 | 1.55 | 762 | 581 | — | 1 343 |
| 埼玉 | 16 424.6 | — | — | — | — | — | — |
| 千葉 | 7 538.5 | — | — | — | — | — | — |
| 東京 | 4 452.0 | — | — | — | — | — | — |
| 神奈川 | — | — | — | — | — | — | — |
| 新潟 | 259 457.2 | 99.1 | 0.04 | — | 83 | — | 88 |
| 富山 | 80 937.4 | — | — | — | — | — | — |
| 石川 | 20 295.0 | — | — | — | — | — | — |
| 福山 | 4 762.6 | — | — | — | — | — | — |
| 山梨 | 199 429.5 | 540.3 | 0.27 | 140 | 366 | — | 506 |
| 岐阜 | 96 805.5 | — | — | — | — | — | — |
| 静岡 | — | — | — | — | — | — | — |
| 愛知 | 10 075.8 | — | — | — | — | — | — |
| 三重 | 6 709.2 | — | — | — | — | — | — |
| 京都 | 3 259.0 | — | — | — | — | — | — |
| 大阪 | 875.9 | — | — | — | — | — | — |
| 兵庫 | 25 295.9 | — | — | — | — | — | — |
| 奈良 | 2 830.5 | — | — | — | — | — | — |
| 和歌山 | 11 000.8 | — | — | — | — | — | — |
| 鳥取 | 25 971.0 | — | — | — | — | — | — |
| 島根 | 16 359.7 | — | — | — | — | — | — |
| 岡山 | 27 752.3 | 3 342.5 | 12.04 | 887 | — | — | 889 |
| 廣島 | 38 370.7 | 778.1 | 2.03 | 172 | — | — | 172 |
| 山口 | 4 653.0 | — | — | — | — | — | — |
| 徳島 | 2 312.8 | — | — | — | — | — | — |
| 香川 | 8 313.1 | — | — | — | — | — | — |
| 愛媛 | 34 504.7 | — | — | — | — | — | — |
| 高松 | 125 293.4 | — | — | — | — | — | — |
| 福岡 | 27 059.4 | — | — | — | — | — | — |
| 佐賀 | 16 995.9 | — | — | — | — | — | — |
| 長門 | 25 364.2 | 1 959.1 | 7.72 | — | 730 | — | 730 |
| 熊本 | 65 199.1 | — | — | — | — | — | — |
| 大分 | 43 171.8 | — | — | — | — | — | — |
| 宮崎 | 165 368.1 | 313.2 | 0.20 | 1 | 328 | — | 328 |
| 鹿兒島 | 169 274.5 | 492.3 | 0.29 | 920 | — | — | 920 |
| 沖縄 | 31 552.2 | — | — | — | — | — | — |
| 計 | 7 477 299.6 | 117 570.0 | 1.57 | 13 905 | 30 549 | — | 44 454 |
| | * 4 124 877.6* | 117 410.3 | * 2.85* | * 13 855* | * 30 533* | — | * 44 388* |

有

| 地方別 | 無立木地 | | | | | | |
|-----|--------------|----------|-------------------------|---------|--------|-----|--------|
| | 林野面積 | 放牧面積 | 放牧面積ノ 林野面積ニ 對スル割合 | 放 牧 頭 數 | | | |
| | | | | 牛 | 馬 | 其ノ他 | 計 |
| 北海道 | 183 784.0 | 854.5 | 0.46 | 85 | 247 | — | 332 |
| 青森 | 3 758.1 | 410.4 | 10.92 | 183 | 113 | — | 296 |
| 岩手 | 3 277.9 | — | — | — | — | — | — |
| 宮城 | 3 237.0 | — | — | — | — | — | — |
| 秋田 | 5 141.8 | — | — | — | — | — | — |
| 山形 | 12 651.5 | — | — | — | — | — | — |
| 福島 | 29 427.5 | 231.0 | 0.78 | — | 224 | — | 224 |
| 茨城 | 1 450.1 | — | — | — | — | — | — |
| 栃木 | 7 455.5 | — | — | — | — | — | — |
| 群馬 | 3 629.9 | — | — | — | — | — | — |
| 埼玉 | 9.3 | — | — | — | — | — | — |
| 千葉 | 82.2 | — | — | — | — | — | — |
| 東京 | 3 591.2 | — | — | — | — | — | — |
| 神奈川 | 1.7 | — | — | — | — | — | — |
| 新潟 | 7 778.2 | — | — | — | — | — | — |
| 富山 | — | — | — | — | — | — | — |
| 石川 | — | — | — | — | — | — | — |
| 山梨 | — | — | — | — | — | — | — |
| 岐阜 | 2.3 | — | — | — | — | — | — |
| 静岡 | 1 440.9 | — | — | — | — | — | — |
| 愛知 | 30.1 | — | — | — | — | — | — |
| 三重 | — | — | — | — | — | — | — |
| 京都 | 5.2 | — | — | — | — | — | — |
| 大阪 | 136.7 | — | — | — | — | — | — |
| 兵庫 | 38.9 | — | — | — | — | — | — |
| 奈良 | — | — | — | — | — | — | — |
| 和歌山 | 29.1 | — | — | — | — | — | — |
| 鳥取 | 3.5 | — | — | — | — | — | — |
| 島根 | 45.0 | — | — | — | — | — | — |
| 岡山 | — | — | — | — | — | — | — |
| 廣島 | 444.9 | — | — | — | — | — | — |
| 山口 | 17.8 | — | — | — | — | — | — |
| 徳島 | 164.6 | — | — | — | — | — | — |
| 香川 | 7.0 | — | — | — | — | — | — |
| 愛媛 | 1.7 | — | — | — | — | — | — |
| 高松 | — | — | — | — | — | — | — |
| 福岡 | 0.5 | — | — | — | — | — | — |
| 佐賀 | 462.2 | — | — | — | — | — | — |
| 長門 | 225.2 | — | — | — | — | — | — |
| 熊本 | 24.3 | — | — | — | — | — | — |
| 大分 | 2 124.2 | — | — | — | — | — | — |
| 宮崎 | 1.1 | — | — | — | — | — | — |
| 鹿兒島 | 1 587.2 | — | — | — | — | — | — |
| 沖縄 | 2 325.8 | — | — | — | — | — | — |
| 計 | 4 559.3 | — | — | — | — | — | — |
| | 5 012.0 | — | — | — | — | — | — |
| | 2 836.7 | 86.2 | 3.04 | 145 | — | — | 145 |
| | 286 724.9 | 1 582.1 | 0.55 | 413 | 584 | — | 997 |
| | * 102 940.9* | * 727.6* | * 0.71* | * 328* | * 337* | — | * 665* |

(其ノ四) 公

| 地方別 | 立木地 | | | | | | |
|------|-------------|----------|-------------------------|--------|--------|-----|--------|
| | 林野面積 | 放牧面積 | 放牧面積ノ 林野面積ニ 對スル割合 | 放牧頭數 | | | |
| | | | | 牛 | 馬 | 其ノ他 | 計 |
| 北海道 | 674 196.4 | 24 059.0 | 3.57 | 541 | 3 817 | 259 | 4 627 |
| 青森 | 35 932.5 | 2 847.8 | 7.93 | 792 | 1 439 | — | 2 231 |
| 岩手 | 66 307.5 | 2 693.5 | 4.06 | 519 | 312 | — | 831 |
| 宮城 | 64 613.8 | 3 316.8 | 5.13 | 122 | 481 | — | 603 |
| 秋田 | 107 648.6 | 2 031.0 | 1.89 | 773 | 806 | — | 1 579 |
| 山形 | 79 983.7 | — | — | — | — | — | — |
| 福島 | 111 967.1 | 585.9 | 0.52 | — | 729 | — | 729 |
| 茨城 | 3 689.4 | 166.3 | 4.51 | — | 167 | — | 167 |
| 栃木 | 11 195.1 | 325.0 | 2.90 | 50 | 150 | — | 200 |
| 群馬 | 11 289.2 | — | — | — | — | — | — |
| 埼玉 | 5 664.3 | — | — | — | — | — | — |
| 千葉 | 8 297.1 | — | — | — | — | — | — |
| 東京都 | 10 996.4 | 576.8 | 5.25 | 90 | — | — | 90 |
| 神奈川県 | 20 938.6 | — | — | — | — | — | — |
| 新潟 | 105 072.8 | 2 741.3 | 2.61 | 733 | 68 | — | 801 |
| 富山 | 32 677.7 | 5.0 | 0.02 | 18 | — | — | 18 |
| 石川 | 6 732.9 | — | — | — | — | — | — |
| 福井 | 23 748.2 | — | — | — | — | — | — |
| 山梨 | 174 644.7 | 339.9 | 0.14 | 68 | 252 | — | 320 |
| 長野 | 202 123.8 | 4 243.9 | 2.10 | 1 216 | 1 301 | — | 2 517 |
| 岐阜 | 168 787.2 | 1 546.0 | 0.92 | 79 | 132 | — | 211 |
| 静岡 | 58 159.1 | — | — | — | — | — | — |
| 愛知 | 22 633.2 | — | — | — | — | — | — |
| 三重 | 76 552.0 | — | — | — | — | — | — |
| 滋賀 | 54 264.0 | — | — | — | — | — | — |
| 京都 | 51 991.5 | 13.5 | 0.03 | 105 | — | — | 105 |
| 大阪 | 5 856.4 | — | — | — | — | — | — |
| 兵庫県 | 144 036.1 | 3 341.2 | 2.32 | 3 223 | 121 | — | 3 344 |
| 奈良 | 32 910.3 | — | — | — | — | — | — |
| 和歌山 | 51 022.7 | — | — | — | — | — | — |
| 鳥取 | 36 421.9 | 827.0 | 2.27 | 1 039 | 56 | — | 1 095 |
| 島根 | 25 859.5 | 1 913.1 | 7.12 | 717 | 38 | — | 755 |
| 岡山 | 91 177.6 | 6 546.9 | 7.18 | 3 979 | 71 | — | 4 050 |
| 広島 | 62 304.0 | 2 971.3 | 4.80 | 2 303 | 143 | — | 2 446 |
| 山口 | 66 585.1 | 158.5 | 0.25 | 3 | — | — | 3 |
| 徳島 | 22 627.2 | — | — | — | — | — | — |
| 香川 | 24 895.7 | 688.6 | 2.77 | 832 | — | — | 832 |
| 愛媛 | 41 908.2 | — | — | — | — | — | — |
| 高松 | 27 282.7 | — | — | — | — | — | — |
| 福岡 | 22 360.0 | 102.8 | 0.46 | 95 | 6 | — | 101 |
| 佐賀 | 15 314.7 | 2.0 | 0.01 | 30 | — | — | 30 |
| 長門 | 28 427.1 | 301.4 | 1.05 | — | — | — | — |
| 熊本 | 37 250.3 | 1 453.3 | 3.90 | 652 | 291 | — | 943 |
| 大分 | 29 483.5 | 1 431.8 | 4.85 | 3 295 | 756 | — | 4 051 |
| 宮崎 | 52 934.5 | — | — | — | — | — | — |
| 鹿児島 | 50 675.1 | 20.0 | 0.04 | 19 | 23 | — | 42 |
| 沖縄 | 57 229.7 | 10.0 | 0.02 | — | — | 33 | 33 |
| 計 | 3 117 670.1 | 65 289.6 | 2.09 | 21 293 | 11 159 | 302 | 32 754 |

有

| 地方別 | 無立木地 | | | | | | |
|------|-------------|-----------|-------------------------|--------|--------|-------|---------|
| | 林野面積 | 放牧面積 | 放牧面積ノ 林野面積ニ 對スル割合 | 放牧頭數 | | | |
| | | | | 牛 | 馬 | 其ノ他 | 計 |
| 北海道 | 102 776.8 | 15 327.8 | 4.91 | 1 100 | 4 440 | 2 | 5 542 |
| 青森 | 35 975.9 | 9 194.6 | 23.56 | 1 774 | 7 233 | — | 9 007 |
| 岩手 | 46 052.0 | 10 538.3 | 22.88 | 1 155 | 4 634 | — | 5 789 |
| 宮城 | 37 899.2 | 2 957.2 | 7.80 | 233 | 1 871 | — | 2 104 |
| 秋田 | 158 973.3 | 19 107.2 | 12.02 | 1 280 | 11 430 | — | 12 710 |
| 山形 | 15 976.0 | 28.1 | 0.18 | 56 | 25 | — | 81 |
| 福島 | 74 495.2 | 3 574.4 | 4.80 | 80 | 2 362 | — | 2 442 |
| 茨城 | 608.2 | 51.3 | 8.43 | 50 | 48 | 50 | 148 |
| 栃木 | 1 120.5 | 20.0 | 1.78 | 50 | — | — | 50 |
| 群馬 | 9 487.4 | 935.3 | 9.86 | 334 | 48 | — | 382 |
| 埼玉 | 358.9 | — | — | — | — | — | — |
| 千葉 | 2 196.3 | — | — | — | — | — | — |
| 東京都 | 2 556.1 | 67.3 | 2.63 | 6 | — | — | 6 |
| 神奈川県 | 11 863.9 | — | — | — | — | — | — |
| 新潟 | 29 271.0 | 798.8 | 2.73 | 308 | 258 | — | 566 |
| 富山 | 3 720.0 | 3.0 | 0.07 | 30 | — | — | 30 |
| 石川 | 1 816.6 | — | — | — | — | — | — |
| 福井 | 5 810.2 | — | — | — | — | — | — |
| 山梨 | 14 306.9 | 475.8 | 3.33 | 103 | 350 | — | 453 |
| 長野 | 96 129.0 | 6 627.8 | 6.89 | 1 021 | 3 692 | 32 | 4 745 |
| 岐阜 | 36 714.6 | 3 493.2 | 9.51 | 450 | 559 | — | 1 009 |
| 静岡 | 34 378.3 | 80.0 | 0.23 | 28 | 19 | — | 47 |
| 愛知 | 3 742.1 | — | — | — | — | — | — |
| 三重 | 11 508.3 | 2.7 | 0.02 | 12 | — | — | 12 |
| 滋賀 | 5 839.4 | — | — | — | — | — | — |
| 京都 | 10 539.8 | 130.8 | 1.24 | 499 | 1 | — | 500 |
| 大阪 | 1 130.0 | — | — | — | — | — | — |
| 兵庫県 | 37 154.4 | 4 985.3 | 13.42 | 12 127 | 240 | 176 | 12 543 |
| 奈良 | 5 799.6 | — | — | — | — | — | — |
| 和歌山 | 8 532.4 | 20.0 | 0.23 | 150 | — | — | 150 |
| 鳥取 | 38 361.5 | 1 967.4 | 5.13 | 2 564 | 116 | — | 2 680 |
| 島根 | 11 868.1 | 757.1 | 6.38 | 692 | 23 | — | 715 |
| 岡山 | 44 314.9 | 7 031.6 | 5.87 | 12 130 | 372 | — | 12 502 |
| 広島 | 19 470.8 | 2 466.5 | 2.67 | 2 105 | 572 | — | 2 677 |
| 山口 | 37 074.8 | 21 598.4 | 58.26 | 38 | — | — | 38 |
| 徳島 | 1 478.0 | — | — | — | — | — | — |
| 香川 | 2 133.4 | 6.8 | 0.32 | 11 | — | — | 11 |
| 愛媛 | 8 478.2 | 7.2 | 0.08 | 15 | — | — | 15 |
| 高松 | 4 684.7 | — | — | — | — | — | — |
| 福岡 | 25 835.3 | 207.2 | 0.80 | 273 | 35 | — | 308 |
| 佐賀 | 16 035.0 | 133.5 | 0.83 | 901 | 31 | — | 932 |
| 長門 | 10 777.1 | 1 011.2 | 9.38 | 2 939 | 189 | 298 | 3 426 |
| 熊本 | 48 494.7 | 17 152.7 | 35.37 | 16 285 | 12 246 | 202 | 28 733 |
| 大分 | 39 647.1 | 9 406.9 | 23.73 | 10 921 | 3 801 | — | 14 722 |
| 宮崎 | 10 516.5 | 158.5 | 1.51 | 39 | 338 | — | 377 |
| 鹿児島 | 23 076.8 | 2 440.8 | 0.58 | 4 178 | 5 998 | — | 10 176 |
| 沖縄 | 14 493.5 | 30.5 | 0.21 | — | — | 275 | 275 |
| 計 | 1 163 482.7 | 142 795.3 | 2.27 | 73 987 | 60 941 | 1 035 | 135 963 |

(其ノ五) 社

| 地方別 | 立 木 地 | | | | | | |
|-----|----------|-------|-------------------------|---------|----|-----|-----|
| | 林野面積 | 放牧面積 | 放牧面積/ 林野面積= 對スル割合 | 放 牧 頭 數 | | | |
| | | | | 牛 | 馬 | 其ノ他 | 計 |
| | 町 | 町 | % | 頭 | 頭 | 頭 | 頭 |
| 北海道 | 1 008.2 | — | — | — | — | — | — |
| 道森 | 631.5 | — | — | — | — | — | — |
| 手 | 962.3 | — | — | — | — | — | — |
| 城 | 1 452.7 | — | — | — | — | — | — |
| 宮 | 965.2 | — | — | — | — | — | — |
| 秋 | — | — | — | — | — | — | — |
| 山 | 1 643.5 | — | — | — | — | — | — |
| 福 | 3 157.9 | — | — | — | — | — | — |
| 茨 | 2 135.8 | 13.0 | 0.61 | — | 50 | — | 50 |
| 梅 | 2 121.2 | 1.0 | 0.05 | 20 | — | — | 20 |
| 群 | 3 032.2 | — | — | — | — | — | — |
| 埼 | 2 745.5 | — | — | — | — | — | — |
| 千 | 3 126.2 | — | — | — | — | — | — |
| 市 | 1 543.7 | — | — | — | — | — | — |
| 神 | 1 958.2 | — | — | — | — | — | — |
| 奈 | 2 997.9 | 6.8 | 0.23 | 11 | — | — | 11 |
| 湯 | — | — | — | — | — | — | — |
| 富 | 413.8 | — | — | — | — | — | — |
| 石 | 1 429.4 | — | — | — | — | — | — |
| 福 | 3 106.1 | — | — | — | — | — | — |
| 山 | 3 463.8 | 0.4 | 0.01 | — | — | — | — |
| 長 | 5 506.4 | — | — | — | — | — | — |
| 岐 | 6 745.9 | — | — | — | — | — | — |
| 靜 | 6 549.2 | — | — | — | — | — | — |
| 愛 | 2 996.3 | — | — | — | — | — | — |
| 三 | 2 495.5 | — | — | — | — | — | — |
| 滋 | 6 044.3 | — | — | — | — | — | — |
| 京 | 3 749.8 | — | — | — | — | — | — |
| 大 | 2 038.5 | — | — | — | — | — | — |
| 兵 | 8 651.5 | 68.9 | 0.80 | 45 | 20 | — | 65 |
| 奈 | 1 512.9 | — | — | — | — | — | — |
| 和 | 2 140.8 | — | — | — | — | — | — |
| 鳥 | 1 150.3 | — | — | — | — | — | — |
| 島 | 4 577.1 | 64.2 | 1.40 | 46 | 8 | — | 54 |
| 岡 | 5 548.4 | 4.8 | 0.09 | 65 | — | — | 65 |
| 廣 | 3 448.2 | 2.0 | 0.05 | 30 | 2 | — | 32 |
| 山 | 3 013.5 | — | — | — | — | — | — |
| 德 | 1 803.3 | — | — | — | — | — | — |
| 香 | 2 597.5 | 116.8 | 4.50 | 111 | — | — | 111 |
| 愛 | 3 160.2 | — | — | — | — | — | — |
| 高 | 643.9 | — | — | — | — | — | — |
| 福 | 1 179.5 | — | — | — | — | — | — |
| 佐 | 778.3 | — | — | — | — | — | — |
| 長 | 856.2 | 11.2 | 1.21 | — | — | — | — |
| 熊 | 449.1 | — | — | — | — | — | — |
| 大 | 1 412.0 | — | — | — | — | — | — |
| 宮 | 754.4 | — | — | — | — | — | — |
| 鹿 | 451.7 | — | — | — | — | — | — |
| 兒 | 1.7 | — | — | — | — | — | — |
| 沖 | — | — | — | — | — | — | — |
| 計 | 118151.5 | 289.1 | 0.24 | 328 | 80 | — | 408 |

寺 有

| 地方別 | 無 立 木 地 | | | | | | |
|-----|----------|-------|-------------------------|---------|----|-----|-----|
| | 林野面積 | 放牧面積 | 放牧面積/ 林野面積= 對スル割合 | 放 牧 頭 數 | | | |
| | | | | 牛 | 馬 | 其ノ他 | 計 |
| | 町 | 町 | % | 頭 | 頭 | 頭 | 頭 |
| | 613.2 | 2.5 | 0.41 | — | 2 | — | 2 |
| | 229.2 | — | — | — | — | — | — |
| | 236.5 | — | — | — | — | — | — |
| | 82.9 | — | — | — | — | — | — |
| | 69.7 | 0.7 | 1.00 | — | — | — | — |
| | 439.7 | — | — | — | — | — | — |
| | 1 055.0 | — | — | — | — | — | — |
| | 123.8 | — | — | — | — | — | — |
| | 93.9 | — | — | — | — | — | — |
| | 223.3 | — | — | — | — | — | — |
| | 193.2 | — | — | — | — | — | — |
| | 128.5 | — | — | — | — | — | — |
| | 31.2 | — | — | — | — | — | — |
| | 361.2 | — | — | — | — | — | — |
| | 393.8 | — | — | — | — | — | — |
| | 52.0 | — | — | — | — | — | — |
| | 158.1 | — | — | — | — | — | — |
| | 369.0 | — | — | — | — | — | — |
| | 833.1 | — | — | — | — | — | — |
| | 727.3 | — | — | — | — | — | — |
| | 799.0 | — | — | — | — | — | — |
| | 398.1 | — | — | — | — | — | — |
| | 284.2 | — | — | — | — | — | — |
| | 81.5 | — | — | — | — | — | — |
| | 173.7 | — | — | — | — | — | — |
| | 159.8 | — | — | — | — | — | — |
| | 352.5 | — | — | — | — | — | — |
| | 604.8 | 30.6 | 5.06 | 20 | 5 | — | 25 |
| | 113.1 | — | — | — | — | — | — |
| | 128.2 | — | — | — | — | — | — |
| | 161.8 | — | — | — | — | — | — |
| | 1 173.3 | 50.0 | 4.26 | 60 | 3 | — | 63 |
| | 353.3 | — | — | — | — | — | — |
| | 304.5 | 5.4 | 1.77 | 59 | 10 | — | 69 |
| | 89.9 | — | — | — | — | — | — |
| | 169.1 | — | — | — | — | — | — |
| | 78.5 | — | — | — | — | — | — |
| | 227.4 | — | — | — | — | — | — |
| | 24.9 | — | — | — | — | — | — |
| | 109.7 | — | — | — | — | — | — |
| | 133.4 | — | — | — | — | — | — |
| | 45.9 | 15.3 | 33.33 | — | — | — | — |
| | 612.9 | 24.0 | 3.92 | 128 | 70 | — | 198 |
| | 100.8 | 0.3 | 0.30 | 10 | 3 | — | 13 |
| | 28.0 | — | — | — | — | — | — |
| | 2.3 | — | — | — | — | — | — |
| | — | — | — | — | — | — | — |
| 計 | 13 125.2 | 128.8 | 0.98 | 277 | 93 | — | 370 |

(其ノ六) 私

| 地方別 | 立 木 地 | | | | | | |
|------|-------------|-----------|-------------------------|---------|--------|-----|--------|
| | 林野面積 | 放牧面積 | 放牧面積ノ 林野面積ニ 對スル割合 | 放 牧 頭 數 | | | |
| | | | | 牛 | 馬 | 其ノ他 | 計 |
| 北海道 | 627 193.6 | 106 207.3 | 16.93 | 2 481 | 22 319 | 269 | 25 069 |
| 青森 | 83 867.5 | 8 187.8 | 9.76 | 674 | 1 247 | — | 1 921 |
| 岩手 | 331 264.8 | 10 407.4 | 3.14 | 2 792 | 1 325 | — | 4 117 |
| 宮城 | 116 778.9 | 40.0 | 0.03 | 30 | 10 | — | 40 |
| 秋田 | 193 282.0 | 22.1 | 0.01 | 70 | 70 | — | 140 |
| 山形 | 118 329.4 | 42.5 | 0.04 | 85 | — | — | 85 |
| 福島 | 404 053.9 | 1 039.7 | 2.50 | — | 1 508 | — | 1 508 |
| 茨城 | 156 535.3 | 1 647.9 | 1.05 | 45 | 1 644 | — | 1 689 |
| 栃木 | 191 239.9 | 644.8 | 0.34 | 33 | 253 | 250 | 536 |
| 群馬 | 157 161.4 | 710.5 | 0.45 | 145 | 53 | — | 198 |
| 埼玉 | 75 575.9 | — | — | — | — | — | — |
| 千葉 | 130 317.6 | — | — | — | — | — | — |
| 東京都 | 45 579.2 | 142.9 | 0.31 | 97 | — | 50 | 147 |
| 神奈川県 | 57 696.0 | — | — | — | — | — | — |
| 新潟 | 171 707.7 | 2 515.0 | 1.45 | 1 300 | 65 | — | 1 365 |
| 富山 | 48 702.1 | — | — | — | — | — | — |
| 石川 | 116 174.2 | 56.0 | 0.05 | 90 | 90 | — | 180 |
| 福井 | 123 769.1 | — | — | — | — | — | — |
| 山梨 | 124 618.0 | 12.3 | 0.01 | — | — | — | — |
| 長野 | 173 325.7 | 2 391.1 | 1.38 | 600 | 694 | — | 1 294 |
| 岐阜 | 337 753.0 | 1 323.0 | 0.39 | 269 | 47 | — | 316 |
| 静岡 | 250 895.2 | — | — | — | — | — | — |
| 愛知 | 89 995.5 | — | — | — | — | — | — |
| 三重 | 198 079.0 | — | — | — | — | — | — |
| 滋賀 | 84 696.4 | — | — | — | — | — | — |
| 京都 | 123 699.2 | — | — | — | — | — | — |
| 大阪 | 22 328.5 | — | — | — | — | — | — |
| 兵庫 | 236 955.0 | 2 935.6 | 1.24 | 887 | 81 | — | 968 |
| 奈良 | 130 604.1 | — | — | — | — | — | — |
| 和歌山 | 217 534.7 | — | — | — | — | — | — |
| 鳥取 | 78 420.0 | 3 538.5 | 4.51 | 1 193 | 106 | — | 1 299 |
| 島根 | 272 852.4 | 10 550.0 | 0.36 | 3 775 | 123 | 5 | 3 900 |
| 岡山 | 199 455.3 | 8 084.4 | 4.05 | 5 600 | 99 | — | 5 699 |
| 広島 | 304 651.2 | 11 815.5 | 3.83 | 5 129 | 208 | — | 5 337 |
| 山口 | 176 739.5 | 454.7 | 0.26 | — | — | — | — |
| 徳島 | 281 603.8 | — | — | — | — | — | — |
| 香川 | 52 844.5 | 920.6 | 1.74 | 491 | — | — | 491 |
| 愛媛 | 190 030.3 | — | — | — | — | — | — |
| 高松 | 245 119.0 | — | — | — | — | — | — |
| 福岡 | 90 550.4 | — | — | — | — | — | — |
| 佐賀 | 40 036.3 | — | — | — | — | — | — |
| 長門 | 67 509.4 | 1 222.0 | 1.81 | — | — | — | — |
| 熊本 | 161 698.2 | — | — | — | — | — | — |
| 大宮 | 135 997.1 | 574.7 | 0.42 | 1 091 | 401 | — | 1 492 |
| 宮 | 151 301.4 | 447.1 | 0.30 | 10 | 150 | — | 160 |
| 鹿兒島 | 143 915.0 | 62.1 | 0.04 | 30 | 63 | — | 93 |
| 沖繩 | 12 199.7 | — | — | — | — | — | — |
| 計 | 7 770 636.3 | 175 975.5 | 2.26 | 26 914 | 30 556 | 574 | 58 044 |

有

| 地方別 | 無 立 木 地 | | | | | | |
|------|-------------|-----------|-------------------------|---------|--------|-------|--------|
| | 林野面積 | 放牧面積 | 放牧面積ノ 林野面積ニ 對スル割合 | 放 牧 頭 數 | | | |
| | | | | 牛 | 馬 | 其ノ他 | 計 |
| 北海道 | 550 631.7 | 87 229.8 | 15.84 | 7 659 | 20 457 | 1 242 | 29 358 |
| 青森 | 42 688.6 | 11 120.8 | 26.05 | 1 589 | 4 170 | 70 | 5 829 |
| 岩手 | 137 887.7 | 15 140.1 | 10.98 | 3 499 | 4 703 | — | 8 202 |
| 宮城 | 14 074.0 | 188.0 | 1.34 | 20 | 554 | — | 574 |
| 秋田 | 33 539.1 | 4 685.9 | 13.97 | 535 | 1 095 | — | 1 630 |
| 山形 | 34 516.1 | 49.0 | 0.14 | 91 | — | — | 91 |
| 福島 | 59 043.6 | 1 368.5 | 2.32 | — | 892 | — | 892 |
| 茨城 | 9 938.2 | 207.7 | 2.09 | 36 | 461 | — | 497 |
| 栃木 | 20 245.0 | 882.2 | 4.36 | 51 | 590 | — | 641 |
| 群馬 | 12 309.7 | 1 797.9 | 14.60 | 574 | 267 | — | 841 |
| 埼玉 | 10 069.9 | — | — | — | — | — | — |
| 千葉 | 10 311.5 | — | — | — | — | — | — |
| 東京都 | 1 614.3 | — | — | — | — | — | — |
| 神奈川県 | 6 981.0 | — | — | — | — | — | — |
| 新潟 | 33 471.0 | 132.3 | 0.40 | 418 | 10 | — | 428 |
| 富山 | 7 612.0 | — | — | — | — | — | — |
| 石川 | 14 408.0 | 21.2 | 0.15 | 140 | 136 | — | 276 |
| 福井 | 9 327.7 | — | — | — | — | — | — |
| 山梨 | 4 052.0 | 0.3 | 0.001 | — | — | — | — |
| 長野 | 45 159.6 | 693.0 | 1.53 | — | 1 397 | — | 1 397 |
| 岐阜 | 51 639.3 | 1 686.9 | 3.27 | 372 | 458 | — | 830 |
| 静岡 | 21 791.4 | — | — | — | — | — | — |
| 愛知 | 15 618.2 | — | — | — | — | — | — |
| 三重 | 12 083.1 | 0.3 | 0.002 | 4 | — | — | 4 |
| 滋賀 | 3 611.5 | — | — | — | — | — | — |
| 京都 | 5 588.4 | 3.0 | 0.04 | 30 | — | — | 30 |
| 大阪 | 1 333.6 | — | — | — | — | — | — |
| 兵庫 | 14 240.6 | 593.1 | 4.16 | 892 | 55 | — | 947 |
| 奈良 | 1 731.5 | — | — | — | — | — | — |
| 和歌山 | 7 716.2 | — | — | — | — | — | — |
| 鳥取 | 17 463.9 | 815.4 | 4.67 | 787 | 12 | — | 799 |
| 島根 | 55 193.3 | 5 158.5 | 9.35 | 5 305 | 607 | 1 | 5 913 |
| 岡山 | 31 384.0 | 3 155.9 | 10.06 | 3 368 | 64 | 6 | 3 438 |
| 広島 | 60 772.2 | 9 355.5 | 15.39 | 7 334 | 424 | — | 7 758 |
| 山口 | 17 657.4 | 4.5 | 0.03 | — | — | 5 | 5 |
| 徳島 | 23 018.0 | — | — | — | — | — | — |
| 香川 | 2 455.1 | — | — | — | — | — | — |
| 愛媛 | 21 413.4 | — | — | — | — | — | — |
| 高松 | 20 409.2 | — | — | — | — | — | — |
| 福岡 | 18 024.6 | — | — | — | — | — | — |
| 佐賀 | 13 944.8 | 40.0 | 0.29 | 18 | — | — | 18 |
| 長門 | 11 641.6 | 439.1 | 3.77 | 961 | 6 | — | 967 |
| 熊本 | 17 779.6 | 541.0 | 3.04 | 987 | 414 | — | 1 401 |
| 大宮 | 26 213.9 | 1 714.5 | 6.54 | 2 338 | 584 | — | 2 922 |
| 宮 | 24 202.6 | 362.9 | 1.50 | 76 | 273 | — | 349 |
| 鹿兒島 | 26 283.1 | 1 951.5 | 7.42 | 1 652 | 2 146 | 850 | 4 648 |
| 沖繩 | 9 281.9 | — | — | — | — | — | — |
| 計 | 1 590 423.1 | 149 333.8 | 9.39 | 38 736 | 39 775 | 2 174 | 80 685 |