

(昭和二年內國貿易移入貨物月別數量表續*三)



類別	種別	一月	二月	三月	四月	五月
工 產 品	襪類	—	.10	12.50	8.60	—
	和紙	32.70	77.40	73.20	31.60	47.50
	洋紙	341.80	234.00	578.00	417.80	192.90
	鐵管	708.10	237.30	42.20	55.30	260.90
	其他ノ鐵及鋼製品	112.90	78.90	175.50	217.30	296.70
	其他ノ金屬製品	260.90	186.30	292.50	236.40	343.50
	機械及同部分品	16.40	1.90	4.60	4.70	37.70
	車輛及同附屬品	8.20	—	.60	.50	3.90
	油脂蠟類及同製品	51.80	28.30	25.20	44.40	21.80
	染料顏料及塗料	160.10	305.20	526.50	5.50	300.90
	藥品類	675.00	520.20	724.20	626.50	225.30
	漆器	7.10	.30	6.10	.40	—
	竹及葭製品	27.30	17.10	21.00	27.80	19.30
木製品	304.30	362.50	403.80	590.70	585.20	
石製品	157.10	93.50	358.40	169.50	215.40	
護膜及同製品	.60	.10	.30	.40	1.40	
紙製品	.40	—	.20	—	.60	
	計	2,864.70	2,143.10	3,244.80	2,437.40	2,553.00
畜 產 品	家畜類	—	—	7.00	.10	6.00
	羊毛	351.60	1,005.40	62.00	1.10	—
	計	351.60	1,005.40	69.00	1.20	6.00
	其ノ他ノ貨物	508.20	573.80	584.30	530.50	442.70
	計	508.20	573.80	584.30	530.50	442.70
	合計	180,205.40	182,556.10	234,405.30	239,899.00	244,251.60

(單位噸以下二位)

六月	七月	八月	九月	十月	十一月	十二月	合計
2.50	—	—	—	—	2.10	2.10	27.90
53.60	103.90	105.00	107.60	33.10	35.60	15.50	716.70
273.70	289.00	433.70	331.80	408.50	444.40	845.00	4,791.00
627.60	611.50	464.60	1.40	1,012.50	212.80	81.20	4,315.40
318.60	385.00	230.50	376.30	646.00	442.30	390.00	3,670.00
187.00	409.40	272.90	184.70	430.50	312.40	299.00	3,415.50
18.20	7.50	5.00	75.30	10.20	10.80	1.50	193.80
3.70	1.40	1.10	1.10	7.10	1.70	.60	23.90
29.00	76.70	35.10	40.70	49.30	61.60	60.80	524.70
221.20	327.60	22.70	63.10	87.40	777.40	31.40	2,829.00
1,543.50	373.60	755.20	229.20	659.00	768.00	445.80	7,545.50
.40	.50	—	5.70	—	.10	5.00	25.60
30.30	18.40	6.10	6.30	28.80	33.50	39.60	275.50
337.30	456.70	409.50	432.20	295.00	837.50	783.70	5,798.80
324.60	202.10	59.70	36.20	54.10	108.00	120.90	1,899.50
.50	.20	.30	.30	.30	.40	.30	5.10
.20	2.10	2.90	3.00	3.20	4.50	4.00	21.10
3,971.90	3,265.60	2,804.30	1,894.50	3,725.40	4,053.50	3,126.40	36,085.00
—	—	—	.10	—	—	—	13.20
—	—	—	—	—	—	—	1,420.10
—	—	—	.10	—	—	—	1,433.30
688.60	622.60	1,541.90	661.70	62.00	811.90	713.20	7,741.40
688.60	622.60	1,541.90	661.70	62.00	811.90	713.20	7,741.40
276,458.80	371,565.40	283,967.40	268,594.40	272,905.80	213,363.40	232,703.10	3,000,915.70

外 國 貿 易

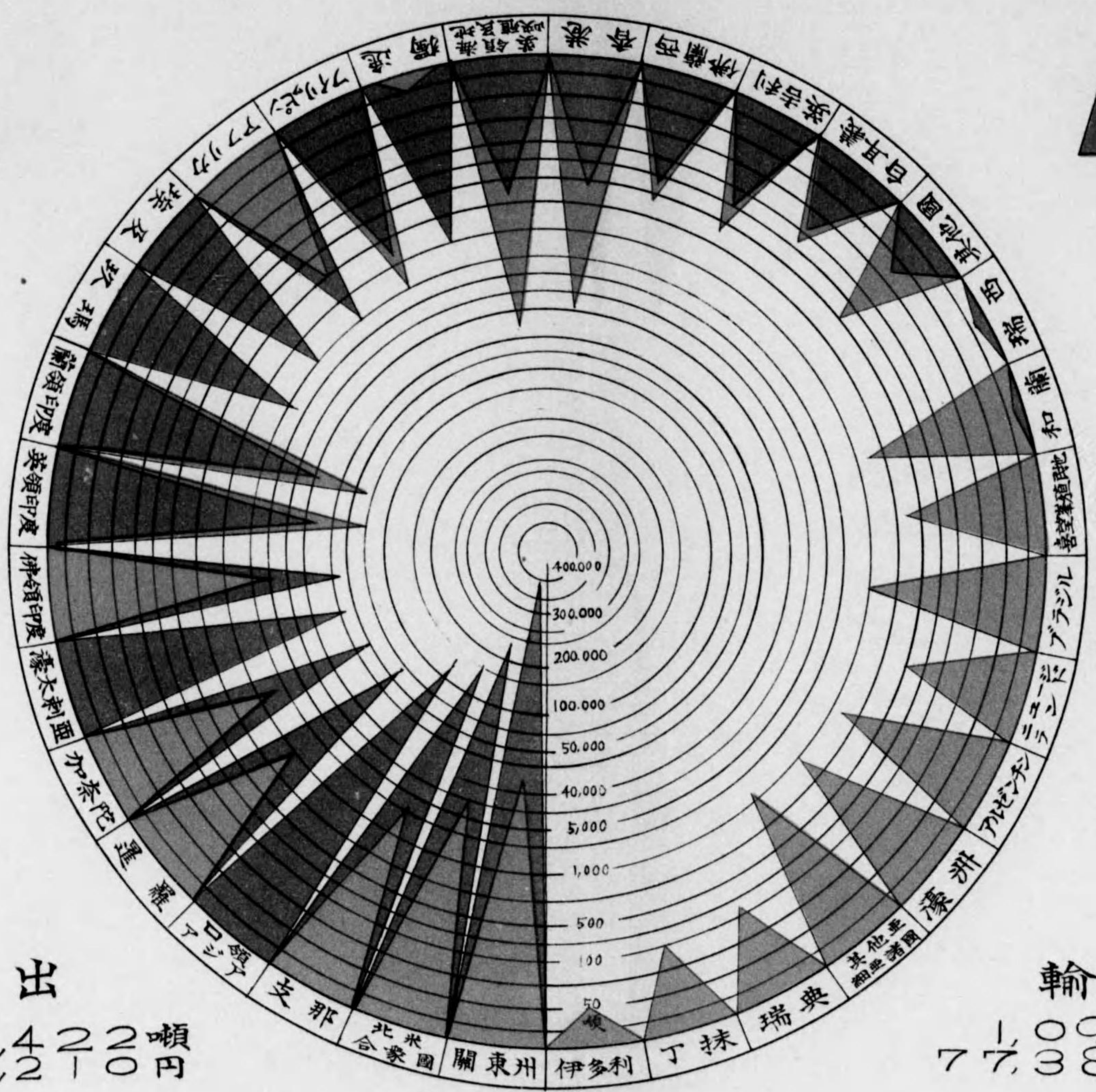
智者ハ統計ヲ師トス



名古屋港外國貿易輸出入國別比較表

▲
輸出

▲
輸入



輸出
5,189 噸
314 噸
4,422 噸
2,100 噸

輸入
77,388 噸
97,151 噸
2,100 噸

第四節 外國貿易

一 集散の概要

本港に於ける對外貿易は、船舶航路の増加と、港灣設備の充實に伴ひ、最近著しく旺盛を極むるに至れり。

即ち明治四十一年の開港當時は、纔かに四萬三千噸、價額二百四十三萬圓に過ぎざりしが、爾來年と共に著大なる進展を遂げ、昭和二年に至りては、數量百四十一萬一千五百七十三噸、價額一億二千九百二十八萬八百六十三圓の多きを算し、之を開港當時に比すれば數量に於て三十三倍弱、價額に於ては實に五十三倍強てふ本邦港灣中異數の増加率を示せるなり。

然れ共本港が、内地沿岸貿易を主とせるの現状にありては、未だ内國貿易と輸贏を競ふの域に達せず、随つて其の割合の如きも、内國貿易七割二分に對し、外國貿易は二割八分に過ぎざる状態なり。

而して本年中に於ける前記總貿易額を出入別にすれば、即ち

輸出入總額	1,411,573噸	129,280,863圓
内 譯		
輸 出	314,422噸	51,892,210圓
輸 入	1,097,151噸	77,388,653圓

にして、數量に於ては、輸出二割二分、輸入七割八分に相當し、價額にありては、四對六の割合を示せるなり。

以上の計數に表れたる如く、數量に於ては出貨は入貨に比し遙かに多く三倍以上を算するに不拘、價額に於ては出入共略々近運せるは入貨の大部分が木材、石炭等の低價品なるに反し、出貨は陶磁器、織物等の高價品比較的の多きに因る關係上、數量と價額に於て出入相副はざる點あるは免れざる所なり。

今之を前年と比較すれば

昭和元年 1,283,407 噸に對し 1,411,573噸 差引 128,166噸 増を示

し、今や全國四十一開港場中の第四位を占めつゝあり。
尙之を類別に分ちて、前年と其の増減を比較すれば次の如し。

昭和元年
昭和二年 外國貿易輸出入貨物類別數量増減比較表

(單位噸)

品目	輸 出		輸 入	
	昭和二年	昭和元年	昭和二年	昭和元年
農 産 品	2,997	214	171,093	143,380
林 産 品	59,446	70,725	325,411	311,750
礦 産 品	4	678	387,910	294,537
水 産 品	5	3	10,974	7,794
加工食料品	12,486	18,187	13,759	16,809
嗜好品	15,259	8,176	4	56
肥料	—	3	132,116	150,776
布帛類	16,452	12,938	24,309	26,055
窯業品	181,368	173,578	593	1,039
工業品	24,294	25,206	6,124	9,092
畜産品	5	4	23,256	11,462
其他ノ雜品	2,107	669	1,02	220
合 計	314,423	310,281	1,097,151	973,026

二 外國貿易重要發着貨物

昭和二年中本港に集散せる外國貨物の内、比較的重要なるもの二十種を抽出して前年と其の増減を比較すれば次の如し。

昭和元年
昭和二年 外國貿易重要輸出貨物對照表

單位 {數量 噸
價額 圓}

品 種 別	數 量		價 額	
	昭和二年	昭和元年	昭和二年	昭和元年
農 産 品	2,924	207	405,360	54,612
林 産 品	57,332	69,444	3,433,463	3,984,141
木 材 及 板	2,115	1,280	405,793	254,658

昭和元年
昭和二年 外國貿易重要輸入貨物對照表續キ

單位 {數量 噸
價額 圓}

品 種 別	數 量		價 額	
	昭和二年	昭和元年	昭和二年	昭和元年
加工食品	4,740	9,255	942,234	1,322,750
小 麥 粉	3,584	3,619	619,631	703,001
精 糖	3,524	4,608	778,772	1,001,871
水 砂 糖	—	—	—	—
嗜好品	14,970	7,669	3,000,476	1,569,540
麥 酒	—	—	—	—
布 織 物	11,411	9,824	14,595,353	13,916,372
綿 織 物	820	231	668,868	175,016
布 帛 類	710	1,539	587,266	1,564,432
窯業品	17,036	163,517	20,401,335	21,255,163
陶 磁 器	11,002	10,051	726,153	665,676
硝子類及同製品	—	—	—	—
工 産 品	1,211	1,510	193,481	287,512
鉄 鋼 鐵 器	9,199	5,693	1,764,056	1,238,382
時 計	1,127	1,138	219,192	214,281
電機及同部分品	1,941	7,049	306,349	1,016,617
車輛及同附屬品	1,707	1,385	101,212	95,447
ラ ン プ 及 品 類	1,495	722	83,434	111,455
同 部 分 品 類	1,690	1,191	214,124	215,187
品 樂 器	3,257	3,770	481,791	456,973
玩 具	—	—	—	—

昭和元年
昭和二年 外國貿易重要輸入貨物對照表

單位 {數量 噸
價額 圓}

品 種 別	數 量		價 額	
	昭和二年	昭和元年	昭和二年	昭和元年
農 産 品	72,238	49,701	7,927,971	5,989,713
米 及 粗 麥	53,164	61,881	5,145,684	7,142,120
大 豆	18,072	17,389	1,574,689	1,836,100
粟	1,479	1,021	100,413	75,260
高 粱	6,644	5,400	357,381	331,051
玉 蜀 黍	6,452	1,673	373,588	101,446
菜 子 及 芥 子	2,764	4,645	369,326	613,172
其 他ノ雜 穀	3,310	1,446	439,073	164,600

昭和元年昭和二年外國貿易重要輸入貨物對照表續キ一

單位 (數量 噸 價額 圓)

品 種 別	區 分 年 次	數 量			價 額		
		昭和二年	昭和元年	增 △減	昭和二年	昭和元年	增 △減
林 產 品	木 材 類	323,507	309,824	14,053	10,078,232	10,243,978	△ 165,746
	竹 材 及 籐	1,228	746	482	145,886	82,497	63,389
礦 產 品	石 炭	358,403	254,394	104,014	5,151,070	3,831,091	1,319,979
	礦 物	16,222	15,474	748	398,141	383,773	14,368
	鐵	12,159	18,261	△ 6,102	601,653	1,879,429	△ 277,776
水 產 品	鹽	10,974	7,794	3,180	123,420	120,120	3,300
加 工 食 料 品	砂 糖	13,752	16,809	△ 3,057	2,538,092	3,105,577	△ 567,485
肥 飼 料	大 豆 粕	95,620	115,137	△ 19,517	6,418,167	9,100,765	△ 2,742,598
	棉 子 粕	7,889	7,416	473	576,156	638,083	△ 61,927
	菜 子 粕	1,257	2,127	△ 870	82,367	144,356	△ 61,989
	穀 類	20,535	21,426	△ 891	1,296,928	1,557,010	△ 260,082
	其 他 / 飼 料	6,604	4,028	2,576	454,262	229,810	224,452
布 帛 類	綿	17,297	20,243	△ 2,746	11,570,751	17,161,482	△ 5,590,731
	繭	3,430	1,407	2,023	595,567	505,423	△ 310,856
工 產 品	油 脂 蠟 類 及 同 製 品	1,045	10	1,035	297,857	2,533	295,324
	藥 品	2,242	399	1,843	198,863	78,051	120,812
畜 產 品	羊 毛	23,247	11,431	11,816	18,449,287	10,288,078	8,161,209

三 品 種 別 數 量 價 額 と 其 の 取 引 地 方

外國貿易の出入貨物を各品種別に分ちて、其の數量及價額と主なる仕向地、仕出地關係を示せば次の如し。

昭和二年外國貿易輸出貨物數量額並ニ主要仕向地

類 別	區 分 種 別	數 量	價 額	主 ナ ル 仕 向 地
	其 他 / 豆	100	208	蘭領印度
	生 野 菜	13.13	698	加奈陀 蘭領印度 支那
	草 蓼 類 及 同 製 品	58.78	2161	支那・英領海峽殖民地
	計	2,996.58	408,435	

昭和二年外國貿易輸出貨物數量價額並ニ主要仕向地續キ一

類 別	區 分 種 別	數 量	價 格	主 ナ ル 仕 向 地
	木 材 及 板	21,114.70	405,793	濠洲・蘭東洲・英領海峽殖民地・白耳義・北米合衆國
	計	59,446.20	3,840,256	
礦 產 品	礦 物	3.79	434	關東洲
	計	3.79	434	
水 產 品	鹽 乾 魚	.78	193	關東洲
	鯉 節	4.05	2,568	關東洲・支那
	計	4.83	2,761	
加 工 食 料 品	小 麥 粉	4,739.51	942,234	支那・暹羅・蘭領印度・佛領印度・英領海峽殖民地
	精 糖	3,583.69	619,631	支那
	冰 砂 糖	3,524.20	778,772	支那・關東洲
	其 他	111.23	21,984	關東洲 蘭領印度 支那 北米合衆國
	味 噌 醬 油	279.76	31,053	北米合衆國・關東洲・支那・加奈陀
	渣 物	247.78	42,428	關東洲・支那・北米合衆國・蘭領印度・英領海峽殖民地
	計	12,486.17	2,436,102	
嗜 好 品	茶	2.20	597	加奈陀 支那 關東洲
	刻 卷 煙 草	122.13	65,070	關東洲
	麥 酒	14,969.79	3,000,476	支那・英領印度 蘭領印度 香港・英領海峽殖民地
	其 他 / 酒 詰	133.87	43,602	關東洲 支那・蘭領印度・北米合衆國
	鐘	30.84	6,217	關東洲・比律賓諸島 支那・北米合衆國
	計	15,258.83	3,120,962	
布 帛 類	綿 絲	819.61	668,868	支那・關東洲
	綿 織 物	710.41	587,266	支那・英領印度・暹羅・蘭領印度 香港
	生 絲	11,411.03	14,595,353	英領印度・香港・蘭領印度・支那・暹羅
	絹 織 物	19.01	24,000	支那
	毛 織 物	2.10	1,691	英領印度・支那
	麻 苧 類 及 同 製 品	30.95	63,781	香港・支那・關東洲・蘭領印度
	其 他 布 帛 類 及 同 製 品	682.10	104,304	關東洲・蘭領印度・支那
	其 他 糸 類 繩 索 等 材 料	1,635.88	217,334	北米合衆國・關東洲・支那・英領印度
	層 及 故 裁 維	1,072.05	117,059	北米合衆國・關東洲・加奈陀・暹羅
	計	68.50	7,226	支那・關東洲
	計	16,451.64	16,386,832	
窯 業 品	陶 磁 器	170,355.74	20,401,335	北米合衆國・蘭領印度・支那・濠洲
	硝 子 類 及 同 製 品	11,002.07	726,153	英領印度・蘭領印度・比律賓諸島・暹羅・英領海峽殖民地
	計	181,367.81	21,127,488	
工 產 品	襪 襪	1.50	55	關東洲
	和 紙	2.46	4,211	北米合衆國 蘭領印度 支那
	其 他 / 紙	10.17	3,407	北米合衆國・香港・伯刺西爾
	珞 瑯 鐵 器	1,210.92	193,481	比律賓諸島・英領印度 支那・暹羅・蘭領印度

昭和二年外國貿易輸出貨物數量價額並ニ主要仕向地キ一

種別	區分	數量	價額	主ナル仕向地
工	其他ノ鐵及鋼製品	264.03	95,158	支那 英領海峽殖民地 英領印度 關東洲 佛領印度
	其他ノ金屬製品	68.17	16,807	北米合衆國 支那 濠洲 關東洲 英領印度
	時計	9,199.31	1,764,056	支那 關東洲 香港 英領海峽殖民地 佛領印度
	紡績機及織布機	516.23	246,038	支那 香港 英領印度
	電機及同部分品	1,127.01	219,192	支那 關東洲 濠洲 英領印度 香港
	其他ノ機械及同部分品	334.79	103,886	關東洲 支那 蘭領印度 比律賓諸島 英領海峽殖民地
	車輛及同部分品	1,940.81	306,349	關東洲 英領海峽殖民地 蘭領印度 支那 比律賓諸島
	ランプ及同部分品	1,707.22	101,212	英領印度 北米合衆國 蘭領印度 英領海峽殖民地
	油脂蠟及同製品	37.61	14,105	北米合衆國 英領海峽殖民地 蘭領印度 關東洲
	產	染料顏料及塗料	95.55	9,497
ガーゼ 脫脂綿 繃帶		396.07	63,371	關東洲 支那 暹羅 蘭領印度
藥品類		1,495.65	83,434	關東洲 英領海峽殖民地 北米合衆國 蘭領印度 支那
樂器		1,689.93	214,124	支那 蘭領印度 關東洲 英領海峽殖民地 北米合衆國
漆器		324.40	60,316	北米合衆國 英領海峽殖民地 關東洲 英吉利 英領印度
竹製品		107.28	14,520	北米合衆國 濠洲 關東洲 英吉利 支那
木製品		225.93	38,843	北米合衆國 關東洲 支那 獨逸 英領印度
扇子及團扇		88.47	27,351	北米合衆國 蘭領印度 支那 加奈陀 關東洲
行李及靴 (柳製其他)		85.74	7,206	北米合衆國 英領海峽殖民地 加奈陀
履物		101.44	29,216	關東洲 支那 北米合衆國 蘭領印度 英領印度
(續)	玩具	3,257.06	481,791	北米合衆國 關東洲 英領印度 蘭領印度 英吉利
	燐寸	6.33	1,319	關東洲 支那
	計	24,294.13	4,078,995	
畜產品	皮革類	4.17	3,768	關東洲 支那
	羊毛	.40	910	北米合衆國
	計	4.57	4,678	
雜品	其他ノ貨物	2,107.21	465,217	
	計	2,107.21	465,217	
合計	計	314,421.76	51,892,210	

昭和二年外國貿易輸入貨物數量價額並ニ主要仕出地

類別	種別	數量	價額	主ナル仕出地
農產	支米	8,933.14	1,030,944	英領印度 支那 暹羅 蘭領印度
	精米	20,792.54	2,975,129	暹羅 英領印度 支那 佛領印度 關東洲
	碎米	42,512.42	3,861,898	暹羅 支那 英領印度 佛領印度 蘭領印度
	小麥	53,164.32	5,145,684	北米合衆國 濠洲 太刺利亞 加奈陀 支那 關東洲 關東洲 支那
	大豆	18,071.76	1,574,689	關東洲 支那
	粟	907.21	70,547	關東洲 支那
	高粱	1,478.55	100,413	支那 關東洲
	玉蜀黍	6,644.46	357,381	支那 關東洲
	菜子及芥子	6,452.01	373,588	蘭領印度 支那 關東洲
	其他ノ雜穀	2,763.62	369,326	支那
品	生野菜	2,402.41	368,516	蘭領印度 支那 英領印度 英吉利
	其他ノ果物類	1.63	182	支那
	草藥類及同製品	49.20	4,881	支那 關東洲 北米合衆國
	計	6,919.62	265,251	支那 香港 英領海峽殖民地
林產	木材類	323,905.63	10,088,232	北米合衆國 比律賓諸島 加奈陀 關東洲 蘭領印度
	竹材及籐	1,228.40	145,886	英領海峽殖民地 支那 香港 蘭領印度
	木炭	271.85	7,137	支那
品	薪	4.15	47	北米合衆國
	計	325,411.03	10,241,302	
礦產	石粘土	317.27	5,293	支那
	石炭	459.56	16,530	支那 關東洲
	礦物	358,408.00	5,151,070	關東洲 佛領印度 支那
	鐵	344.34	23,380	濠洲 太刺利亞 支那
	計	16,221.53	398,141	北米合衆國 埃及 英領印度 關東洲 支那
水產品	鹽	12,159.27	601,653	關東洲 英領印度 獨逸 北米合衆國
	計	387,909.97	6,196,067	
加食料	砂糖	10,974.13	123,480	支那
	計	10,974.13	123,480	
工品	砂	13,752.87	2,538,092	蘭領印度 玖馬 北米合衆國
	其他ノ食料品	6.60	3,827	佛蘭西 關東洲 支那 北米合衆國
	計	13,759.47	2,541,919	
嗜好品	罐詰及瓶詰	3.63	952	北米合衆國 關東洲
	計	3.63	952	

昭和二年外國貿易輸入貨物數量價額並ニ主要仕出地續キ一

類別	區分 種別	數量	價額	主ナル仕出地
肥料	大豆粕	95,619.87	6,418,167	關東洲・支那
	棉子粕	7,889.40	576,156	支那
	菜子粕	1,257.20	82,367	支那
	其他ノ肥料	210.37	15,414	關東洲・蘭領印度・北米合衆國・支那
	其他ノ飼料	20,534.79	1,296,928	支那・關東洲
飼料	其他ノ飼料	6,603.90	454,262	{加奈陀・北米合衆國・英領印度・佛領印度・蘭領印度
	計	132,115.53	8,843,294	
布帛類	綿	17,296.73	11,570,751	英領印度・北米合衆國・支那
	綿糸	3.00	5,558	佛蘭西
	絹糸	108.10	153,990	英吉利・支那・加奈陀
	絹綿物	5.30	7,100	支那
	毛織物	3.13	4,334	英吉利・支那
	繭	3,430.20	595,567	支那
	麻苧類及同製品	315.70	27,434	支那
	其他ノ布帛類及同製品	103.19	29,549	英領印度・支那・關東洲
類	層及故織維	3,043.60	322,418	支那
	計	24,308.95	12,716,701	
窯業品	煉瓦	222.79	3,147	關東洲
	陶磁器	223.67	18,831	支那・北米合衆國・英領海峽殖民地・濠太刺利亞
	土器	5.10	468	亞・支那・北米合衆國
	硝子類及同製品	141.65	11,596	關東洲・支那・英吉利
品	計	593.21	34,015	
	其他	141.65	11,596	
工業品	襪	1.83	75	支那・北米合衆國
	鐵筒及鐵管	731.25	137,263	北米合衆國・獨逸
	其他鐵及鋼製品	225.68	180,812	北米合衆國・獨逸・英吉利・英領海峽殖民地
	時計	15.40	22,125	瑞西・支那・獨逸・關東洲
	機械及器具類	87.95	91,401	北米合衆國・獨逸・英吉利・佛蘭西・關東洲
	車輛及同附屬品	30.65	20,630	北米合衆國・英吉利・關東洲
	油脂蠟類及同製品	1,045.63	297,857	{蘭領印度・北米合衆國・支那・佛領印度・英領印度
	染料顏料及塗料	15.42	164,410	關東洲・北米合衆國・獨逸
	藥品類	2,241.51	198,863	{其他亞弗利加諸國・支那・濠太刺利亞・北米合衆國・瑞西
	木製品	27.20	3,954	支那・英吉利・北米合衆國・英吉利・關東洲
品	石製品	6.74	435	支那
	護謨及同製品	10.30	20,742	英領海峽殖民地・北米合衆國・支那・英吉利
	其他毛皮・牙殼類同製品	456.30	45,912	支那・關東洲

昭和二年外國貿易輸入貨物數量價額並ニ主要仕出地續キ二

類別	區分 種別	數量	價額	主ナル仕出地
工業品(續)	樂器	12.70	12,323	獨逸・北米合衆國・英吉利
	製帽用眞田	1,208.90	96,180	支那
	書籍及雜誌	6.34	8,451	獨逸・英吉利・支那・佛蘭西・北米合衆國
	計	6,123.80	1,301,436	
畜産品	動物	5.15	819	支那
	皮革	3.90	23,323	支那・北米合衆國
	羊毛	23,246.70	18,449,287	濠太刺利亞
其他雜品	計	23,255.75	18,473,429	
	其他ノ貨物	1,602.34	357,629	
合計	計	1,602.34	357,629	
	合計	1,097,150.70	77,388,653	

四 國 別 集 散 狀 況

對外貿易は逐年著しき進歩發達を遂げ、取引範圍を頗る擴張せられ通商日に愈々多きを加へ、今や其の關係は殆んど全世界に亘れりといふも敢て過言にあらざるなり。

而して其の關係最も濃密にして、貿易額年々多額を算するは、關東洲三十八萬八千二百八十七噸、北米合衆國二十八萬四千四十七噸、支那十九萬三百七十四噸、英領印度十萬五千八百五十九噸、亞細亞露西亞十萬三千六百七十一噸、蘭領印度七萬二千七百七十三噸、暹羅五萬六千二十七噸等にして、之に次ぐを加奈陀、佛領印度、濠太刺利亞、英領海峽殖民地等なりとす。

更に之を出入別に分ちて見るに、輸出にありては

北米合衆國	68,439噸	10,019,587圓
英領印度	69,638噸	15,848,222圓
蘭領印度	54,179噸	6,533,211圓
支那	39,355噸	7,499,617圓

英領海峽殖民地 22,686噸 2,150,219圓

の順位にして、即ち之を輸出總噸數の三十一萬四千四百二十二噸に比すれば、英領印度二割二分強、北米合衆國二割二分弱、蘭領印度一割七分強、支那一割三分弱、英領海峽殖民地七分二厘強に該當せり、而して之等諸國に輸出せらるゝものは、陶磁器、麥酒、綿織物箱板類、硝子製品等を主とす。

輸入にありては

關東洲 370,409噸 9,773,216圓
 北米合衆國 215,608噸 10,941,988圓
 支那 151,020噸 8,466,318圓
 アジャ露西亞 103,671噸 3,042,970圓
 暹羅 52,056噸 5,347,738圓

の順位にして、即ち之を輸入總噸數百九萬七千五百一十一噸に比すれば、關東洲三割四分弱、北米合衆國二割弱、支那一割四分弱、アジャ露西亞九分強、暹羅八分五厘強に相當せり、而して北米合衆國、アジャ露西亞より到着するものは主として木材最も多く、支那關東洲よりの輸入品は肥飼料類、石炭、雜穀類其の大部を占め、暹羅は米の輸入頗る多し。

今之等出入貨物を各國別に排列して、其の數量、價額並主要仕向仕出貨物三四を擧ぐれば次の如し。

昭和元年 外國輸出貿易貨物國別數量
 昭和二年 及價額並ニ主要品目

單位 {數量 噸 / 價額 圓}

國別	區分年次	數量		價額		主要品目 (昭和二年)
		昭和二年	昭和元年	昭和二年	昭和元年	
支那		39,355	37,839	7,499,617	9,672,732	陶磁器・麥酒・時計・精糖・米
關東洲		17,878	20,666	2,688,841	3,275,265	陶磁器・氷砂糖・時計・車輛
香港		9,000	4,457	2,821,901	2,212,177	陶磁器・綿織物・麥酒・時計

昭和元年 昭和二年 外國輸出貿易貨物國別數量及價額並ニ主要品目續キ一 單位 {數量 噸 / 價額 圓}

國別	區分年次	數量		價額		主要品目 (昭和二年)
		昭和二年	昭和元年	昭和二年	昭和元年	
英領印度		69,638	64,695	15,348,222	12,652,273	綿織物・箱木取・陶磁器・麥酒・硝子及製品
英領海峽殖民地		22,686	39,757	2,130,219	3,352,510	陶磁器・麥酒・箱木取・時計
蘭領印度		54,179	39,759	6,533,211	5,293,073	陶磁器・硝子及製品・箱木取・綿織物・麥酒
比律賓諸島		3,064	2,997	301,084	336,656	陶磁器・硝子及同製品
暹羅		3,971	3,358	807,392	566,008	陶磁器・小麥粉
其他ノ諸國		1,376	314	151,412	35,422	陶磁器
英吉利		682	959	151,471	203,113	陶磁器
佛蘭西		349	794	46,000	96,668	陶磁器・玩具
獨逸		19	3	2,932	511	陶磁器
伊太利		39	8	7,925	1,867	陶磁器
奧太利		36	—	5,245	—	陶磁器
白耳義		209	79	25,914	12,356	陶磁器
和蘭		807	687	87,369	88,562	陶磁器・漆器
丁抹		112	152	17,190	24,151	陶磁器
瑞典		158	85	18,653	13,066	陶磁器
北米合衆國		68,439	71,504	10,109,587	10,890,558	陶磁器・布帛製品・玩具・糸類・繩索及同材料
加奈陀		3,108	3,633	484,053	484,004	陶磁器・米・玩具・糸類・繩索及同材料
亞爾然丁		842	572	126,293	89,740	陶磁器・玩具・漆器
伯刺西爾		1,057	2,225	173,415	381,434	陶磁器・玩具・硝子及同製品
喜望峯殖民地		534	611	70,195	99,034	陶磁器・硝子及製品・ランプ部分品
其他ノ諸國		753	134	116,842	28,868	陶磁器・綿織物・珪瑯鐵器・硝子及製品
濠洲		9,350	8,339	1,322,192	1,189,070	陶磁器・硝子及製品・木材・綿織物・玩具
新西蘭		349	281	55,826	39,724	陶磁器・木材・硝子及製品
佛領印度		5,870	6,056	742,000	696,791	陶磁器・時計・小麥粉・箱板・樽板
其他ノ諸國		482	408	137,159	105,381	陶磁器・綿織物・玩具
合計		314,422	310,381	51,892,210	51,841,614	

昭和元年
昭和二年 外國輸入貿易貨物國別數量
及價額並ニ主要品目 單位(數量 噸 價格 圓)

國別	區分		價額		主要品目(昭和二年)
	昭和二年	昭和元年	昭和二年	昭和元年	
支那	151,019	90,387	8,466,316	8,715,603	大豆粕・穀・鹽・高粱・棉子粕・繭・石炭・大豆
關東洲	370,409	355,233	9,773,216	13,457,370	石炭・大豆粕・大豆・鐵・棉子粕・穀
香港	472	527	42,276	46,434	竹材及籐・草蓆類及同製品
英領印度	36,221	37,813	11,003,940	17,448,874	綿・支米・精米・鐵礦物
海峽殖民地	666	365	109,419	66,418	竹材及籐
蘭領印度	18,594	14,619	2,652,140	2,757,440	砂糖・高粱・雜穀・油脂蠟及同製品
佛領印度	41,989	30,024	954,032	1,266,076	石炭・精米・飼料
比律賓諸島	1,121	697	26,888	17,257	木材類
暹羅	52,056	28,725	5,247,738	3,092,011	精米・碎米・木材
英吉利	277	2,844	196,029	1,816,392	鐵・生糸
佛蘭西	300	297	45,332	520,498	礦物・綿糸
獨逸	1,097	764	168,807	120,272	鐵・鐵及鋼製品・機械器具
白耳義	119	42	7,513	2,844	鐵
瑞西	9	—	24,859	—	時計
和蘭	1	3	1,646	4,688	器具及機械
北米合衆國	215,603	294,565	10,941,988	14,780,155	木材・小麥・礦物・飼料・綿
加奈陀	50,793	28,805	2,027,174	1,304,168	木材・小麥・飼料
埃及	3,387	6,356	79,552	144,280	礦物
其他ノ阿弗利加	2,746	—	1,177,777	—	藥品・綿
濠太刺利亞	42,728	35,482	20,535,723	13,326,183	小麥・羊毛・鐵
玖馬	3,801	4,192	756,588	782,145	砂糖
亞西亞露西亞	103,671	40,078	3,012,970	1,163,195	木材
其他ノ諸國	67	1,203	6,668	645,261	鐵薪
合計	1,097,151	733,026	77,388,653	81,477,614	

更に一層詳細に互り各國貿易状態を示せば次表の如きものあり。

五 季節に依る集散狀況

各年經濟状態の變動に依りもとより一定せざるも、昭和二年中、輸出にありては九月に於て最も多量を示し、七月之に次ぎ八、十二、十の順位に依り漸減して一、二月の初めに最も閑散状態を呈せり。入貨にありては五、八、一、三、十の各月を最多とし、九月に入りて最低減を示せるなり。

本年中の出入貨物を月別に分ちて其の毎月に於ける集散量を示し、併せて前年と増減を對比すれば次の如きものあり。

外國貿易輸出入貨物數量月別比較表 單位噸以下二位

月別	區分 年次別	出 貨		入 貨	
		昭和二年	昭和元年	昭和二年	昭和元年
一月		21,335.86	20,513.31	107,053.52	80,864.02
二月		21,544.12	29,491.29	72,634.91	82,866.93
三月		22,033.96	24,625.95	101,784.00	84,708.43
四月		21,995.18	29,542.95	85,345.02	109,972.37
五月		24,124.55	25,270.84	121,001.92	69,321.12
六月		28,288.88	22,422.81	50,588.41	78,855.92
七月		30,993.92	24,895.58	72,387.83	79,588.78
八月		29,743.28	30,033.96	103,880.63	62,610.02
九月		33,825.33	31,875.93	70,700.88	76,887.63
十月		28,056.56	24,777.82	98,051.57	85,784.45
十一月		23,586.94	21,430.68	81,357.60	85,781.25
十二月		28,878.18	25,498.55	86,344.41	72,785.07
合計		314,421.76	310,380.67	1,097,150.70	973,025.99
一ヶ月平均		26,201.81	25,865.05	91,429.23	81,085.50

尙之を品種別に分ちて毎月の發着數量を表示すれば次表の如し。

昭和二年外國貿易輸

類別	種別	一月	二月	三月	四月	五月	
農 產 品	米及粃	36.93	—	—	—	2.27	
	其他ノ豆	—	—	—	—	.80	
	生野菜	—	—	—	—	—	
	草藁類及同製品	—	58.50	—	—	—	
	計	36.93	58.50	—	1.27	2.27	
林 產 品	箱木取	4,826.48	4,891.54	4,565.26	3,436.93	3,826.78	
	木材及板	96.90	99.49	205.74	191.70	399.42	
	計	4,923.38	4,991.03	4,771.00	3,628.63	4,226.20	
礦 產 品	礦物	—	—	—	—	.40	
	計	—	—	—	—	.40	
水 產 品	鹽乾魚	—	—	—	—	—	
	鱈魚節	—	—	2.3	1.30	—	
	計	—	—	.23	1.30	—	
加 工 食 料 品	小麥粉	417.91	691.53	309.78	405.67	258.35	
	砂糖	精糖	—	461.67	—	—	170.90
		水砂糖	215.00	190.00	158.45	136.25	146.80
		其他	2.13	14.66	3.28	2.83	2.50
	味噌	14.13	22.36	8.73	6.63	46.98	
	漬物	5.68	8.56	23.96	24.50	20.88	
	計	654.85	1,388.78	504.20	576.28	646.41	
嗜好 品	茶	—	—	—	—	—	
	刻卷煙草	—	4.28	—	22.80	—	
	麥酒	336.00	559.00	794.40	954.36	1,407.50	
	其他ノ酒	1.50	4.68	4.25	6.00	6.00	
	罐詰	—	—	.70	1.00	—	
計	337.50	568.16	799.53	984.39	1,413.50		
布 帛 類	綿糸	4.50	—	—	65.00	100.00	
	綿織物	125.50	55.44	42.74	42.85	29.39	
	綿織物	859.31	1,159.76	962.96	837.36	703.89	

出貨物月別數量表

單位 噸

六月	七月	八月	九月	十月	十一月	十二月	合計
823.33	849.13	822.47	77.80	54.00	—	257.27	2,923.67
—	—	.20	—	—	—	—	1.00
—	—	.40	7.55	4.65	.15	.38	13.13
—	—	.28	—	—	—	—	58.78
823.33	849.13	823.35	85.35	58.65	.15	257.65	2,996.58
3,781.07	5,811.42	5,674.42	5,279.53	5,892.46	4,037.84	5,258.27	57,331.50
97.15	130.90	184.89	138.74	297.90	80.51	191.36	2,114.70
3,878.22	5,942.32	5,859.31	5,418.27	6,190.36	4,167.85	5,449.63	59,446.20
—	—	—	—	3.39	—	—	3.79
—	—	—	—	3.39	—	—	3.79
—	—	—	—	—	.78	—	.78
—	—	—	.10	.06	.88	1.48	4.05
—	—	—	.10	.06	1.66	1.48	4.83
504.09	233.61	221.33	762.30	320.17	356.55	258.22	4,739.51
434.13	—	692.80	462.08	692.67	415.50	253.94	3,583.69
269.00	386.40	529.70	395.50	428.10	453.40	215.60	3,524.20
13.13	14.85	6.20	33.59	4.75	13.00	.31	111.23
14.75	12.50	6.93	46.66	32.23	24.75	43.11	279.76
23.63	22.15	10.48	20.06	19.46	18.98	49.04	247.78
1,258.73	669.51	1,467.44	1,720.19	1,497.38	1,282.18	820.22	12,486.17
—	1.23	—	.13	.23	—	—	2.20
22.10	5.70	18.50	9.75	—	24.00	15.00	122.13
2,044.00	3,278.50	1,934.50	703.50	1,010.73	889.50	1,057.40	14,969.79
5.45	11.25	13.78	5.83	15.38	43.75	16.00	133.87
1.00	2.85	7.98	3.61	2.55	5.51	5.64	30.84
2,072.55	3,299.53	1,974.76	722.82	1,028.89	963.16	1,094.04	15,258.83
240.00	289.38	67.88	40.03	10.50	2.50	.02	819.61
52.01	107.19	86.69	27.48	33.47	60.39	47.26	710.49
796.24	871.74	1,120.66	1,525.25	1,057.40	779.04	732.42	11,411.03

昭和二年外國貿易輸出貨物月別數量表續キ一

類別	種別	月別				
		一月	二月	三月	四月	五月
布類 (續)	生糸	—	—	—	5.63	6.50
	絹織物	—	—	—	—	—
	毛織物	—	—	—	—	—
	麻苧類及同製品	42.75	27.30	51.50	20.43	8.40
	其他ノ布帛類及同製品	1.75	16.93	15.64	6.26	—
	其他糸類織物同材料	245.66	116.76	100.34	21.53	323.90
屑及故纖維	—	4.90	—	—	—	
	計	1,279.47	1,381.09	1,233.18	999.06	1,177.08
窯業品	陶磁器	10,519.63	10,374.77	11,836.24	12,830.97	13,589.18
	硝子類及同製品	580.08	943.01	927.52	862.55	1,015.59
	計	11,099.71	11,317.78	12,763.76	13,693.52	14,604.77
工業品	襪	—	—	—	—	—
	和紙	—	—	—	.13	—
	其他ノ紙	—	.28	2.30	.83	—
	珐瑯鐵器	203.61	123.80	87.63	174.51	89.33
	其他鐵及鋼製品	18.58	103.58	21.17	16.57	23.61
	其他ノ金屬製品	3.38	2.45	2.33	10.20	1.88
	時計	870.28	613.21	819.91	526.03	745.18
	紡績機及織布機	40.30	93.80	69.73	8.35	69.98
	電機及同部分品	26.19	164.55	166.87	97.69	109.49
	其他ノ機械及部分品	9.16	10.46	32.01	14.01	15.50
	車輛及同部分品	1,000.23	13.50	36.25	14.43	16.73
	ランプ及同部分品	35.51	124.73	92.85	155.33	140.79
	油脂蠟類及同製品	2.50	—	—	—	28.13
	染料顏料及塗料	6.00	9.20	6.63	7.40	14.50
	カーセ脱脂綿綳帶	9.88	6.38	28.48	25.51	28
	藥品類	61.12	—	—	186.01	182.05
	樂器	64.84	130.37	152.89	138.44	158.78
漆器	8.64	10.53	27.97	9.53	14.97	
竹製品	14.78	6.88	7.43	11.18	20.64	
木製品	17.26	4.28	5.32	13.43	55.58	
扇子及團扇	13.51	24.78	—	5.20	4.97	

單位 噸

六月	七月	八月	九月	十月	十一月	十二月	合計
—	6.88	—	—	—	—	—	19.01
—	—	—	—	—	2.10	—	2.10
.35	.75	—	2.00	12.08	4.46	11.31	30.95
20.20	.30	72.16	88.20	93.80	105.73	151.33	682.10
2.12	51.03	205.24	439.52	343.91	261.64	291.84	1,635.88
199.58	.03	4.25	—	—	—	—	1,072.05
—	—	—	23.50	21.00	13.15	5.95	68.50
1,310.50	1,327.30	1,556.88	2,145.98	1,572.16	1,228.81	1,240.13	16,451.64
15,200.76	15,925.03	15,214.23	20,678.04	14,490.76	13,072.53	19,633.60	170,365.74
885.75	603.48	600.18	973.40	1,237.11	967.33	1,403.07	11,002.07
16,086.51	16,528.51	15,814.41	21,651.44	15,727.87	14,039.86	18,039.67	181,367.81
—	—	—	—	—	—	1.50	1.50
—	.41	.33	1.18	.13	.12	.16	2.46
3.38	—	.08	.13	1.03	2.14	—	10.17
74.20	45.97	124.09	22.48	40.55	112.90	111.85	1,210.92
27.56	7.11	4.71	10.46	9.33	7.49	—	264.08
2.81	16.82	10.65	9.87	3.53	2.08	2.17	68.17
888.02	661.74	664.73	752.83	900.08	856.97	900.28	9,199.31
29.05	95.38	8.73	1.75	53.98	19.33	25.85	516.23
207.35	103.01	118.14	49.99	35.17	16.75	31.81	1,127.01
24.98	16.83	30.94	25.84	35.76	91.32	27.98	334.79
7.11	521.42	252.23	18.29	21.32	19.44	19.86	1,940.81
202.11	135.21	234.14	100.02	141.67	195.47	149.39	1,707.22
—	2.31	2.05	1.00	.16	.38	1.08	37.61
1.50	4.60	.08	12.15	11.40	8.13	13.96	95.55
48.73	32.83	56.21	80.50	61.46	32.33	13.48	396.07
704.83	61.81	90.73	67.08	125.24	6.09	10.69	1,495.65
208.64	143.13	125.08	131.00	216.15	86.88	113.73	1,689.93
18.25	63.19	47.30	69.89	39.28	7.96	6.89	324.40
17.91	8.87	1.58	5.89	3.79	5.82	2.51	107.28
26.12	14.30	23.01	23.09	17.98	16.43	9.13	225.93
12.35	4.58	1.20	4.41	9.58	4.81	3.08	88.47

昭和二年外國貿易輸出貨物月別數量表續キ二

類別	種別	一月	二月	三月	四月	五月
工業品	行李及靴(柳製其他)	8.78	1.85	4.16	7.60	.93
	履物	3.10	2.48	4.06	15.33	4.43
	玩具	343.78	173.48	283.89	231.98	275.69
	機寸計	2,781.43	1,620.59	1,851.88	1,669.74	1,978.44
畜產品	皮革類	—	.25	.56	—	.80
	羊毛	—	.40	—	—	—
計		—	.65	.56	—	.80
其他ノ貨物		222.59	217.54	109.62	440.99	74.68
	計	222.59	217.54	109.62	440.99	74.68
合計		21,335.86	21,544.12	22,033.96	21,995.18	24,124.55

昭和二年外國貿易輸

類別	種別	一月	二月	三月	四月	五月
農產	玄米	59.40	331.93	57.47	5,856.67	1,131.20
	精米	386.93	1,039.27	2,889.20	6,600.80	6,996.47
	碎米	2,781.27	3,332.53	1,709.27	5,609.07	3,030.00
	小麥	3,547.73	5,579.93	12,916.53	6,948.20	3,173.33
	大豆	3,285.54	2,463.17	1,917.60	1,487.74	2,397.60
	小豆	361.40	164.27	32.67	65.73	131.47
	粟	50.80	209.00	112.20	71.80	143.67
	高粱	403.13	515.60	313.73	1,213.40	1,630.73
	玉蜀黍	111.33	423.46	394.60	947.80	1,793.27
	菜子及芥子	551.40	272.27	354.20	69.47	322.47
品	其他ノ雜穀	48.31	28.24	185.36	120.27	232.00
	生野菜	—	.18	.31	—	.02
	其他ノ果物類	35.00	—	—	—	—
	草藥類及同製品	724.90	529.78	355.75	867.70	491.56
	計	12,347.14	14,889.63	21,238.89	29,858.65	21,473.79

單位 噸

六月	七月	八月	九月	十月	十一月	十二月	合計
9.13	.75	16.70	2.14	1.70	—	32.00	85.74
8.96	4.08	17.52	6.78	18.14	14.73	1.83	101.44
173.47	383.42	254.54	603.11	127.35	216.91	189.44	3,257.06
1.30	—	.70	.83	—	2.85	.65	6.33
2,697.76	2,327.77	2,085.47	2,000.71	1,874.78	1,727.33	1,678.23	24,294.13
.80	—	.85	.73	—	.18	—	4.17
—	—	—	—	—	—	—	.40
.80	—	.85	.73	—	.18	—	4.57
160.48	49.85	165.81	79.74	113.02	175.76	297.13	2,107.21
160.48	49.85	165.81	79.74	113.02	175.76	297.13	2,107.21
28,288.88	30,993.92	29,748.28	33,825.33	28,066.56	23,586.94	28,878.18	314,421.76

入貨物月別數量表

單位 噸

六月	七月	八月	九月	十月	十一月	十二月	合計
1,225.53	113.20	157.74	—	—	—	—	8,933.14
1,581.00	665.74	200.40	125.80	151.13	146.87	.93	20,792.54
3,875.54	4,655.61	1,253.53	3,801.53	10,404.67	1,516.07	543.33	42,512.42
6,373.33	4,338.00	1,187.73	2,163.53	1,986.14	2,046.67	2,903.20	53,164.32
1,840.07	414.80	1,612.57	161.53	961.20	900.27	629.67	18,071.76
65.73	32.00	—	—	32.87	10.47	10.60	907.21
17.87	239.00	110.74	—	83.94	144.93	294.60	1,478.55
470.93	305.47	261.67	27.73	544.47	247.87	709.73	6,644.46
1,314.13	—	660.33	.02	—	279.87	527.20	6,452.01
155.67	135.60	—	100.67	334.07	240.47	227.33	2,763.62
89.14	523.35	335.63	195.32	246.27	162.42	236.10	2,402.41
.40	—	—	—	.67	.05	—	1.63
1.34	—	—	—	—	.03	12.33	49.20
467.70	95.05	339.60	228.90	438.00	498.40	1,882.28	6,919.62
17,478.38	11,517.82	6,127.94	6,805.03	15,183.43	6,194.39	7,977.80	171,092.89

昭和二年外國貿易輸入貨物月別數量表續キ一

類別	種別	一月	二月	三月	四月	五月
林產品	木材類	11,917.26	16,873.75	10,905.35	12,635.09	30,772.00
	竹材及籐	47.10	118.20	108.70	73.80	63.80
	木炭	—	—	—	—	—
	薪計	11,964.36	16,991.95	11,014.42	12,708.89	30,835.80
礦產品	石材	—	—	.07	—	—
	粘土	33.33	—	67.73	—	4.00
	石炭	37,440.00	19,521.00	39,720.00	16,461.00	41,272.00
	礦物	—	5.67	—	—	—
鐵	鐵	318.93	214.49	249.37	256.25	4,902.67
	鐵計	678.93	1,383.80	925.40	260.00	1,991.19
水產品	鹽	—	2,728.00	1,705.47	761.13	—
	鹽計	—	2,728.00	1,706.47	761.13	—
加工食品	砂糖	1,170.40	1,125.67	1,817.26	3,507.14	78.73
	其他ノ食料品	.50	—	1.15	1.00	1.72
嗜好品	罐詰及瓶詰	—	—	—	—	1.13
	計	—	—	—	—	1.13
肥料	大豆粕	34,463.74	10,714.20	8,881.20	4,111.94	12,001.33
	棉子粕	2,583.40	333.33	1,250.00	541.67	1,000.07
	菜子粕	83.33	41.67	—	—	415.33
	其他ノ肥料	50.00	1,300.67	—	7.67	100.87
	其他ノ飼料	2,952.60	50.89	2,012.87	2,804.60	1,972.66
計	40,156.61	12,440.76	13,173.60	8,535.48	15,623.33	
布帛類	綿糸	40.40	2,000.20	5,146.87	5,761.53	1,159.80
	絹糸	.40	—	—	1.40	—
	絹織物	9.00	32.00	24.80	15.30	8.00
	毛織物	—	—	—	5.30	—
	繭	—	1.30	—	.03	—
	麻苧類及同製品	517.80	88.40	114.80	446.80	561.60
	其他布帛類同製品	—	4.00	6.00	40.20	15.00
層及故織維	30.35	7.32	54.00	—	—	
計	595.20	463.60	296.80	407.20	140.00	
計	1,193.15	2,596.82	5,643.27	6,677.76	1,884.40	

單位 噸

六月	七月	八月	九月	十月	十一月	十二月	合計
17,524.80	18,823.77	70,996.05	22,825.63	40,589.32	37,930.00	32,113.60	323,906.63
99.10	67.75	28.20	154.70	79.55	175.90	211.60	1,228.40
—	1.25	—	—	270.60	—	—	271.85
—	—	—	—	—	—	3.78	4.15
17,623.90	18,892.77	71,024.26	22,980.33	40,939.47	38,105.90	32,328.98	325,411.03
114.00	—	—	—	—	186.27	16.93	317.27
68.70	16.53	101.27	—	2.07	98.20	67.73	459.56
29,937.00	26,404.00	21,373.00	35,942.00	29,835.00	30,407.00	30,096.00	358,408.00
—	—	—	—	338.67	—	—	344.34
574.55	400.78	4,232.32	140.22	2,572.69	429.40	1,929.86	16,221.53
1,660.26	910.47	2,086.40	119.00	1,076.21	555.47	512.14	12,159.27
32,354.51	27,731.78	27,792.99	36,201.22	33,824.64	31,676.34	32,622.66	387,909.97
—	—	1,410.00	—	—	—	4,368.53	10,974.13
—	—	1,410.00	—	—	—	4,368.53	10,974.13
49.47	22.87	47.73	829.53	1,494.14	1,580.27	2,029.66	13,752.87
1.10	.45	—	—	.30	.35	.03	6.60
50.57	23.32	47.73	829.53	1,494.44	1,580.62	2,029.69	13,759.47
—	—	2.50	—	—	—	—	3.63
—	—	2.50	—	—	—	—	3.63
15,942.87	8,499.20	153.33	245.33	—	—	605.73	95,619.87
1,116.67	466.73	—	—	—	33.33	564.20	7,889.40
258.47	166.73	41.67	166.67	83.33	—	—	1,257.20
1.03	50.60	.20	—	—	—	—	210.37
160.40	1,226.73	1,183.33	1,245.87	2,981.33	1,271.80	1,421.93	20,534.79
2,714.87	617.33	—	—	633.40	16.13	315.54	6,603.90
20,194.31	11,027.32	1,378.53	1,657.87	3,698.06	1,321.26	2,908.40	132,115.53
861.60	1,415.80	775.20	—	127.00	—	8.33	17,296.73
.50	—	.30	—	—	—	.40	3.00
4.00	8.00	—	—	6.80	—	.20	108.10
—	—	—	—	—	—	—	5.30
—	.05	.70	—	.20	.30	.55	3.13
266.00	518.40	133.20	46.00	300.40	241.60	195.20	3,430.20
—	—	30.50	20.00	46.40	141.60	12.00	315.70
.20	.20	7.82	—	3.00	.30	—	103.19
114.00	50.40	170.80	182.80	192.80	230.40	199.60	3,043.60
1,246.30	1,992.85	1,118.52	248.80	676.60	614.20	416.28	24,308.95

昭和二年外國貿易輸入貨物月別數量表續キ二

類別	種別	一月	二月	三月	四月	五月
窯業品	煉瓦	45.53	—	27.27	27.53	29.73
	陶磁器	.10	42.71	4.40	12.80	.91
	土器	—	—	2.40	.20	2.50
	硝子類及同製品	—	40.00	—	—	—
	計	45.63	82.71	34.07	40.53	33.14
工業品	襪	—	—	—	—	—
	鐵筒及鐵管	178.87	8.25	112.40	—	—
	其他鐵及鋼製品	24.41	13.59	40.71	8.84	20.35
	時計	.83	.30	—	1.50	1.61
	機械及器具類	25.58	1.34	20.76	2.63	17.55
	車輛及同附屬品	1.44	2.25	.30	9.80	1.73
	油脂蠟類及同製品	65.80	87.73	173.13	—	49.33
	染料顏料及塗料	.05	—	14.08	.50	—
	藥品類	234.73	—	584.36	375.64	363.90
	木製品	.20	—	8.70	—	—
	石製品	—	—	—	2.86	—
	護膜及同製品	9.83	—	—	—	.47
	其他ノ毛皮牙殼類及同製品	4.72	4.12	13.58	45.55	27.38
	樂器	2.20	.10	.20	—	.40
	製帽用真田	8.00	257.00	143.60	12.00	87.60
書籍及雜誌	.36	.15	1.10	.75	.10	
計	557.02	374.83	1,112.92	460.07	570.42	
畜產品	動物	—	—	—	.20	2.00
	皮革	—	—	—	—	—
	羊毛	1,058.15	266.40	4,070.20	5,770.00	2,296.45
計	1,058.15	266.40	4,070.20	5,770.20	2,298.45	
其他ノ貨物	其他ノ貨物	99.37	13.18	1,009.18	46.92	31.15
	計	99.37	13.18	1,009.18	46.92	31.15
合計	合計	107,063.52	72,634.91	101,784.00	85,345.02	121,001.92

單位 噸

六月	七月	八月	九月	十月	十一月	十二月	合計
—	—	37.67	—	36.33	18.73	—	222.79
1.10	25.00	56.30	1.25	19.70	42.20	17.20	223.67
—	—	—	—	—	—	—	5.10
.10	.60	.22	40.00	60.73	—	—	141.65
1.20	25.60	94.19	41.25	116.76	60.93	17.20	593.21
1.33	—	.50	—	—	—	—	1.83
.27	—	431.13	—	.33	—	—	731.25
10.79	14.64	22.58	14.88	21.32	8.45	25.12	225.68
—	.02	3.30	.84	1.50	4.60	.60	15.40
6.20	.79	2.06	2.60	2.43	4.55	1.46	87.95
9.00	—	1.55	4.58	—	—	—	30.65
213.04	88.27	70.90	5.67	238.50	36.13	17.13	1,045.63
—	.03	.20	.15	.12	.11	.18	15.42
361.25	73.98	10.50	72.53	42.60	48.63	73.39	2,241.51
2.20	4.40	—	—	—	9.15	2.55	27.20
—	3.73	.05	—	—	.10	—	6.74
—	—	—	—	—	—	—	10.30
41.03	75.46	12.39	32.32	78.25	82.89	38.61	456.30
1.70	4.83	1.30	1.80	.10	—	.05	12.70
—	29.70	192.80	232.40	54.40	66.00	125.40	1,208.90
.60	1.60	.68	.40	—	—	.60	6.34
647.41	297.47	949.94	368.17	439.85	260.61	225.09	6,123.80
.10	—	—	.20	1.15	.60	.90	5.15
—	.30	.10	1.10	1.45	.15	.80	3.90
963.60	867.45	119.10	1,430.95	1,592.90	1,479.00	3,327.50	23,246.70
968.70	867.75	119.20	1,432.25	1,595.50	1,479.75	3,323.20	23,255.75
23.13	11.15	14.83	136.43	92.82	63.60	60.58	1,602.34
23.13	11.15	14.83	136.43	92.82	63.60	60.58	1,602.34
90,588.41	72,387.83	109,880.63	70,700.88	98,061.57	81,357.60	86,344.41	1,097,150.70

第五章 名古屋港出入船舶の状況

第一節 開港以來に於ける趨勢の概要

開港當初の明治四十一年に於ける入港船舶は、僅かに二萬四千六百六十六隻、六十萬四千七百二十六噸に過ぎざりしが、爾來年を経るに従ひ、出入益々頻繁となり、昭和二年に至りては、八萬二千七十五隻、總噸數九百七十二萬六千五百七十八噸を算するの盛況を呈し、之を開港當時に比すれば、隻數に於て三倍強、噸數に於ては十五倍強の増加を示すに至れるなり。

而して港灣設備の充實と共に逐年大型汽船の出入多きを加ふるの傾向あり、即ち一隻平均噸數にありても開港當時は纔かに二百九十噸に過ぎざりしも、本年に入りては二千四百八十五噸に上り一對八六の比を示せり。

開港以降に於ける入港船舶の状況を表に纏めて示せば即ち次表の如きものあり。

開港以來に於ける入港船舶表

年次	汽船		西洋型帆船		日本型帆船		合計		一隻平均噸數	
	隻數	總噸數	隻數	總噸數	隻數	總噸數	隻數	總噸數	汽船	帆船
明治 41	1,028	298,120	88	9,514	23,550	307,092	24,666	614,726	290.00	13.39
同 42	1,543	491,598	100	10,811	25,051	326,665	26,694	829,074	318.60	13.42
同 43	2,025	836,855	115	12,433	50,207	654,693	52,347	1,503,981	413.26	13.26
同 44	1,470	908,824	113	12,216	50,322	656,199	51,905	1,577,239	618.25	13.52
大正 元	1,545	1,134,330	115	12,433	51,866	676,333	53,526	1,823,096	734.19	13.25
同 2	1,460	1,281,289	169	18,271	50,796	662,380	52,425	1,961,940	877.60	13.36
同 3	1,756	1,550,581	232	25,811	51,808	675,573	53,796	2,251,965	883.02	13.48
同 4	1,670	1,420,570	209	21,865	53,225	695,480	55,104	2,137,915	850.64	13.42
同 5	1,840	1,506,150	252	26,461	62,765	892,743	64,858	2,425,394	818.58	14.59
同 6	1,697	1,408,609	561	67,323	65,026	986,087	67,284	2,442,019	830.06	15.70

開港以來に於ける入港船舶表續キ一

年次	汽船		西洋型帆船		日本型帆船		合計		一隻平均噸數	
	隻數	總噸數	隻數	總噸數	隻數	總噸數	隻數	總噸數	汽船	帆船
同 7	1,581	1,044,113	723	108,377	63,280	971,223	65,584	2,123,713	660.41	16.87
同 8	1,983	1,669,577	728	119,879	69,645	1,164,317	72,356	2,950,773	841.95	18.21
同 9	1,825	1,631,745	424	62,992	59,914	1,041,841	62,163	2,736,578	894.11	18.31
同 10	2,004	2,538,498	299	43,091	58,245	1,077,816	60,548	3,659,405	1,266.72	19.15
同 11	2,271	3,830,501	252	40,127	64,531	1,221,665	67,054	5,092,293	1,686.70	19.48
同 12	2,547	4,716,250	218	33,641	69,640	1,346,852	72,405	6,096,752	1,851.69	19.75
同 13	2,919	5,867,592	236	35,364	74,452	1,485,616	77,607	7,388,572	2,010.14	20.36
同 14	3,014	6,330,619	158	25,562	69,043	1,467,584	72,215	7,823,765	2,101.73	21.58
昭和 元	3,076	7,459,263	160	24,513	76,644	1,665,566	79,880	9,149,342	2,424.99	22.02
同 2	3,200	7,951,896	134	19,315	78,741	1,755,367	82,075	9,726,578	2,448.97	22.50

尙開港以降に於ける各年入港船舶中、その最大級に屬するもの、隻數、噸數並に一隻の平均噸數を觀るに、開港當時にありては纔かに三千餘噸の一小船に過ぎざりしが、以來港灣の改修擴張と、時代の趨勢に應じ逐年巨大船の出入多きを加ふるに至りたるは既述せる如くにして、昭和二年に至りては一萬噸級大汽船の入港を見るに至れり、開港以降に於ける各年最大汽船入港状態左の如し。

年次	最大噸級入港汽船		一隻平均噸數	明治四十一年ニ對スル歩合
	隻數	噸數		
明治四十一年	1	3,204	3,204	1,000
同 四十二年	5	16,980	3,396	1,059
同 四十三年	20	66,440	3,322	1,037
同 四十四年	35	111,300	3,180	993
大正 元 年	9	38,979	4,331	1,352
同 二 年	13	55,341	4,257	1,329
同 三 年	1	5,041	5,041	1,573
同 四 年	7	29,351	4,193	1,309
同 五 年	4	24,440	6,110	1,907
同 六 年	4	24,688	6,172	1,926

續

年次	最大噸級入港汽船		一隻平均噸數	明治四十一年 ニ對スル歩合
	隻數	噸數		
大正七年	1	5,620	5,620	1,754
同八年	1	6,072	6,072	1,896
同九年	5	28,635	5,727	1,787
同十年	4	28,356	7,089	2,213
同十一年	2	16,286	8,143	2,542
同十二年	3	24,498	8,166	2,549
同十三年	2	18,970	9,485	2,960
同十四年	1	10,835	10,835	3,381
昭和元年	5	54,180	10,836	3,382
同二年	9	97,524	10,836	3,382

第二節 昭和二年中の出入状況

昭和二年中に於ける出入船舶は、十六萬四千百六十七隻、總噸數一千九百四十五萬六千八百八十八噸にして、前年に比し四千五百六十七隻噸數百十六萬六千八百六十七噸の増加を示せり。

之を出入別及船種別に分ちて前年と其の増減を對比すれば次表の如し。

昭和元年 名古屋出入船舶種別表
昭和二年

區分 年次別	汽船		西洋型帆船		日本型帆船		合計		
	隻數	噸數	隻數	噸數	隻數	噸數	隻數	噸數	
出港	昭和二年	3,199	7,955,137	133	19,232	78,760	1,755,141	82,092	9,729,510
	昭和元年	3,076	7,454,755	160	24,513	76,484	1,660,591	79,720	9,139,859
	増△減	123	500,382	△ 27	△ 5,281	2,276	94,550	2,372	589,651
入港	昭和二年	3,200	7,951,896	134	19,315	78,741	1,755,367	82,075	9,726,578
	昭和元年	3,076	7,459,263	160	24,513	76,644	1,665,566	79,880	9,149,342
	増△減	124	492,633	△ 26	△ 5,198	2,097	89,801	2,195	577,236
合計	昭和二年	6,399	15,907,033	267	38,547	157,501	3,510,508	164,167	19,456,038
	昭和元年	6,152	14,914,018	320	49,026	153,128	3,326,157	159,600	18,289,201
	増△減	247	993,015	△ 53	△ 10,479	4,373	184,351	4,567	1,166,837

更に之を噸級別に分ちて前年との増減を見るに左の如きものあり。

昭和元年 入港汽船噸級表
昭和二年

噸數別	隻數			噸數		
	昭和二年	昭和元年	増△減	昭和二年	昭和元年	増△減
百噸未満	375	450	△ 75	9,144	10,374	△ 1,230
百噸以上	273	314	△ 41	105,284	119,464	△ 14,180
五百噸以上	240	202	38	177,356	146,337	31,019
千噸以上	490	415	75	732,898	627,882	105,016
二千噸以上	596	498	98	1,478,011	1,237,037	240,974
三千噸以上	554	536	18	1,833,470	1,779,034	54,436
四千噸以上	276	263	13	1,223,847	1,175,331	48,516
五千噸以上	273	290	△ 17	1,525,863	1,621,947	△ 96,084
六千噸以上	88	79	9	566,648	505,543	61,105
七千噸以上	23	21	2	176,053	157,445	18,608
八千噸以上	2	3	△ 1	16,285	24,690	△ 8,405
九千噸以上	1	—	1	9,505	—	9,505
一萬噸以上	9	5	4	97,522	54,179	43,343
合計	3,200	3,076	124	7,951,896	7,459,263	492,633

而して之等入港汽船を各航路別に分ちて見るに外國航路にありては北支那航路の二百九隻を第一とし、上海航路百四十三隻、米國百四十二隻、南洋百五隻、濠洲航路の七十二隻噸等之に次ぐ。

内國航路にありては九州の四百九十一隻を最高として、樺太及北海道の四百六十六隻、伊勢灣各港の三百七十五隻、大阪航路の三百三十三隻、朝鮮及台灣の各二百五十餘隻等を主なるものとす。

之れを一表に纏めて、前年と其の増減を比較すれば次の如きものあり。

昭和二年
昭和元年 入港汽船航路別表

類別	區分		隻 數			噸 數		
	國 洲 別	年 次 別	昭和二年	昭和元年	増 △ 減	昭和二年	昭和元年	増 △ 減
外 國 航 路	歐 洲		6	6	—	43,309	38,100	5,209
	米 國		142	173	△ 31	809,859	978,003	△ 168,149
	濠 洲		72	54	18	388,039	281,736	106,303
	孟 買		70	97	△ 27	380,270	539,227	△ 158,957
	甲 谷 陀		52	48	4	262,368	244,568	17,800
	印 度		71	69	2	250,372	259,198	△ 8,826
	南 洋		105	75	30	583,438	378,190	205,248
	亞 弗 利 加		13	3	10	72,303	17,831	54,427
	浦 鹽 須 德		58	28	30	227,313	118,866	108,497
	及 沿 海		143	127	16	414,138	385,015	29,123
	上 支 那		209	172	37	647,488	509,338	138,150
	內 國 航 路	朝 鮮		259	210	49	504,968	399,032
臺 灣			256	246	10	837,443	763,024	74,419
樺 太 及 北 海 道			466	403	58	1,430,391	1,395,515	34,875
九 州			491	482	9	865,405	898,773	△ 33,368
沖 繩			3	10	△ 7	3,700	17,005	△ 13,706
四 國			26	25	1	10,734	8,216	2,518
中 國			35	22	13	35,831	30,533	5,298
大 阪			333	352	△ 19	148,528	159,461	△ 10,933
神 戶			2	—	2	4,433	—	4,433
東 京			1	1	—	2,213	584	1,629
橫 濱			20	4	△ 2	5,871	9,856	△ 3,985
釜 石 及 鹽 釜			10	14	△ 4	14,338	16,402	△ 2,064
清 水		—	—	—	—	—	—	
伊 勢 灣 各 港		375	450	△ 75	9,145	10,374	△ 1,229	
合 計		3,200	3,076	124	7,951,896	7,459,263	492,633	

附 錄

(四日市港碇泊汽船接續貨物)

統計ノ價値ハ使用者ニ依ル

昭和二年
昭和元年 入港汽船航路別表

類別	國	洲	隻 數			噸 數		
			昭和二年	昭和元年	増 △ 減	昭和二年	昭和元年	増 △ 減
外 國 航 路	歐	洲	6	6	—	43,309	38,100	5,209
	米	國	142	173	△ 31	809,859	978,008	△ 168,149
	濠	洲	72	54	18	388,039	281,736	106,303
	孟	買	70	97	△ 27	380,270	539,227	△ 158,957
	甲	谷	52	48	4	262,368	244,568	17,800
	印	陀	71	69	2	250,372	259,198	△ 8,826
	南	洋	105	75	30	583,438	378,190	205,248
	亞	加	13	3	10	72,303	17,831	54,472
	浦	利	58	28	30	227,313	118,866	108,447
	及	須	143	127	16	414,138	385,015	29,123
	上	海	209	172	37	647,488	509,338	138,150
	北	支						
	內 國 航 路	朝	鮮	259	210	49	504,968	399,032
臺		灣	256	246	10	837,443	763,024	74,419
樺太及北		海道	466	403	58	1,430,391	1,395,515	34,875
九		州	491	482	9	865,405	898,773	△ 33,368
沖		繩	3	10	△ 7	3,700	17,055	△ 13,355
四		國	26	25	1	10,734	8,216	2,518
中		國	35	22	13	35,831	30,533	5,298
大		阪	333	352	△ 19	148,528	159,461	△ 10,933
神		戶	2	—	2	4,433	—	4,433
東		京	1	1	—	2,213	584	1,629
橫		濱	20	4	△ 2	5,871	9,856	△ 3,985
釜石及鹽釜		釜	10	14	△ 4	14,338	16,402	△ 2,064
清		水	—	—	—	—	—	—
伊勢灣各港	各	375	450	△ 75	9,145	10,374	△ 1,229	
合 計		3,200	3,076	124	7,951,896	7,459,263	492,633	

附 錄

(四日市港碇泊汽船接續貨物)

統計ノ價值ハ使用者ニ依ル

附 録

四日市港碇泊本船中継貨物及出入船の状況

昭和二年名古屋港貿易中、四日市港碇泊本船より船を以て入貨せられたるものは一萬一千二百二十九噸にして、名古屋港より同港碇泊本船へ移積せられ國內及海外各地へ輸移出せられたるものは八萬六千二十四噸を算せり、而して之を前年と比較すれば入貨に於て五十九百四十六噸を、出陸に於て七千九百六十四噸の各減少を示せり。之等貨物の内、主要出入貨物五品種を擧げて前年との増減を比較し併せて主なる仕向、仕出地關係を示せば次の如し。

重 要 出 貨 品

品 種 別	昭和二年	昭和元年	増 △減	重ナル仕向地(昭和二年分)
綿 織 糸	20	9	17	關東洲
木 綿 織 物	7	59	△ 52	英領海峽殖民地
木 材 及 板	242	509	△ 267	
箱 木 取	657	655	2	北米合衆國、加奈陀、和蘭
陶 磁 器	78,744	86,688	△ 7,944	英領海峽殖民地
其 他 貨 物	6,348	6,068	280	
合 計	86,024	93,988	△ 7,964	

重 要 入 貨 品

品 種 別	昭和二年	昭和元年	増 △減	重ナル仕出地(昭和二年分)
羊 毛	1,405	825	580	
藥 品	3,992	2,609	1,383	
鐵	2,458	7,224	△ 4,766	獨逸
肥 料	1,943	316	1,627	獨逸
其 他 ノ 貨 物	1,331	6,101	△ 4,770	
合 計	11,129	17,075	△ 5,946	

四日市港碇泊汽船接續貨物移解船表

區分 年次別	隻 數			噸 數		
	昭和二年	昭和元年	增 △ 減	昭和二年	昭和元年	增 △ 減
出 船	95 ⁶	1,134 ⁶	△ 169	36,184 ⁶	37,940 ⁶	△ 1,756 ⁶
入 船	197	276	△ 79	6,457	9,180	△ 2,723
合 計	1,162	1,410	△ 248	42,641	47,120	△ 4,479

183	180	21	50	131	49	131	3,088	1,075	1,009	4,091	4,091
31	31	2	2	14	0	14	300	520	1,000	1,000	
113	113	11	11	12	0	12	1,000	1,000	1,000	1,000	
40	40	17	17	1	1	1	1,000	1,000	1,000	1,000	
27	27	34	34	231	300	300	14,123	12,000	19,100	29,000	
18	18	21	21	2	2	2	1,000	1,000	1,000	1,000	
11	11	11	11	11	11	11	1,000	1,000	1,000	1,000	
103	103	312	312	143	143	143	1,000	1,000	1,000	1,000	
81	81	15	15	8	15	8	1,000	1,000	1,000	1,000	
54	54	34	34	34	34	34	1,000	1,000	1,000	1,000	
183	183	222	304	383	330	330	1,000	1,023	10,483	10,333	
10	10	10	10	10	10	10	1,000	1,000	1,000	1,000	
20	20	81	81	141	8	8	5,010	11	10,123	4,834	
30	30	27	27	18	18	18	4,130	4,130	4,130	4,130	
40	40	21	21	21	21	21	1,000	1,000	1,000	1,000	
50	50	11	11	11	11	11	1,000	1,000	1,000	1,000	
60	60	11	11	11	11	11	1,000	1,000	1,000	1,000	
70	70	11	11	11	11	11	1,000	1,000	1,000	1,000	
80	80	11	11	11	11	11	1,000	1,000	1,000	1,000	
90	90	11	11	11	11	11	1,000	1,000	1,000	1,000	
100	100	11	11	11	11	11	1,000	1,000	1,000	1,000	
110	110	11	11	11	11	11	1,000	1,000	1,000	1,000	
120	120	11	11	11	11	11	1,000	1,000	1,000	1,000	
130	130	11	11	11	11	11	1,000	1,000	1,000	1,000	
140	140	11	11	11	11	11	1,000	1,000	1,000	1,000	
150	150	11	11	11	11	11	1,000	1,000	1,000	1,000	
160	160	11	11	11	11	11	1,000	1,000	1,000	1,000	
170	170	11	11	11	11	11	1,000	1,000	1,000	1,000	
180	180	11	11	11	11	11	1,000	1,000	1,000	1,000	
190	190	11	11	11	11	11	1,000	1,000	1,000	1,000	
200	200	11	11	11	11	11	1,000	1,000	1,000	1,000	
210	210	11	11	11	11	11	1,000	1,000	1,000	1,000	
220	220	11	11	11	11	11	1,000	1,000	1,000	1,000	
230	230	11	11	11	11	11	1,000	1,000	1,000	1,000	
240	240	11	11	11	11	11	1,000	1,000	1,000	1,000	
250	250	11	11	11	11	11	1,000	1,000	1,000	1,000	
260	260	11	11	11	11	11	1,000	1,000	1,000	1,000	
270	270	11	11	11	11	11	1,000	1,000	1,000	1,000	
280	280	11	11	11	11	11	1,000	1,000	1,000	1,000	
290	290	11	11	11	11	11	1,000	1,000	1,000	1,000	
300	300	11	11	11	11	11	1,000	1,000	1,000	1,000	
310	310	11	11	11	11	11	1,000	1,000	1,000	1,000	
320	320	11	11	11	11	11	1,000	1,000	1,000	1,000	
330	330	11	11	11	11	11	1,000	1,000	1,000	1,000	
340	340	11	11	11	11	11	1,000	1,000	1,000	1,000	
350	350	11	11	11	11	11	1,000	1,000	1,000	1,000	
360	360	11	11	11	11	11	1,000	1,000	1,000	1,000	
370	370	11	11	11	11	11	1,000	1,000	1,000	1,000	
380	380	11	11	11	11	11	1,000	1,000	1,000	1,000	
390	390	11	11	11	11	11	1,000	1,000	1,000	1,000	
400	400	11	11	11	11	11	1,000	1,000	1,000	1,000	
410	410	11	11	11	11	11	1,000	1,000	1,000	1,000	
420	420	11	11	11	11	11	1,000	1,000	1,000	1,000	
430	430	11	11	11	11	11	1,000	1,000	1,000	1,000	
440	440	11	11	11	11	11	1,000	1,000	1,000	1,000	
450	450	11	11	11	11	11	1,000	1,000	1,000	1,000	
460	460	11	11	11	11	11	1,000	1,000	1,000	1,000	
470	470	11	11	11	11	11	1,000	1,000	1,000	1,000	
480	480	11	11	11	11	11	1,000	1,000	1,000	1,000	
490	490	11	11	11	11	11	1,000	1,000	1,000	1,000	
500	500	11	11	11	11	11	1,000	1,000	1,000	1,000	
510	510	11	11	11	11	11	1,000	1,000	1,000	1,000	
520	520	11	11	11	11	11	1,000	1,000	1,000	1,000	
530	530	11	11	11	11	11	1,000	1,000	1,000	1,000	
540	540	11	11	11	11	11	1,000	1,000	1,000	1,000	
550	550	11	11	11	11	11	1,000	1,000	1,000	1,000	
560	560	11	11	11	11	11	1,000	1,000	1,000	1,000	
570	570	11	11	11	11	11	1,000	1,000	1,000	1,000	
580	580	11	11	11	11	11	1,000	1,000	1,000	1,000	
590	590	11	11	11	11	11	1,000	1,000	1,000	1,000	
600	600	11	11	11	11	11	1,000	1,000	1,000	1,000	
610	610	11	11	11	11	11	1,000	1,000	1,000	1,000	
620	620	11	11	11	11	11	1,000	1,000	1,000	1,000	
630	630	11	11	11	11	11	1,000	1,000	1,000	1,000	
640	640	11	11	11	11	11	1,000	1,000	1,000	1,000	
650	650	11	11	11	11	11	1,000	1,000	1,000	1,000	
660	660	11	11	11	11	11	1,000	1,000	1,000	1,000	
670	670	11	11	11	11	11	1,000	1,000	1,000	1,000	
680	680	11	11	11	11	11	1,000	1,000	1,000	1,000	
690	690	11	11	11	11	11	1,000	1,000	1,000	1,000	
700	700	11	11	11	11	11	1,000	1,000	1,000	1,000	
710	710	11	11	11	11	11	1,000	1,000	1,000	1,000	
720	720	11	11	11	11	11	1,000	1,000	1,000	1,000	
730	730	11	11	11	11	11	1,000	1,000	1,000	1,000	
740	740	11	11	11	11	11	1,000	1,000	1,000	1,000	
750	750	11	11	11	11	11	1,000	1,000	1,000	1,000	
760	760	11	11	11	11	11	1,000	1,000	1,000	1,000	
770	770	11	11	11	11	11	1,000	1,000	1,000	1,000	
780	780	11	11	11	11	11	1,000	1,000	1,000	1,000	
790	790	11	11	11	11	11	1,000	1,000	1,000	1,000	
800	800	11	11	11	11	11	1,000	1,000	1,000	1,000	
810	810	11	11	11	11	11	1,000	1,000	1,000	1,000	
820	820	11	11	11	11	11	1,000	1,000	1,000	1,000	
830	830	11	11	11	11	11	1,000	1,000	1,000	1,000	
840	840	11	11	11	11	11	1,000	1,000	1,000	1,000	
850	850	11	11	11	11	11	1,000	1,000	1,000	1,000	
860	860	11	11	11	11	11	1,000	1,000	1,000	1,000	
870	870	11	11	11	11	11	1,000	1,000	1,000	1,000	
880	880	11	11	11	11	11	1,000	1,000	1,000	1,000	
890	890	11	11	11	11	11	1,000	1,000	1,000	1,000	
900	900	11	11	11	11	11	1,000	1,000	1,000	1,000	
910	910	11	11	11	11	11	1,000	1,000	1,000	1,000	
920	920	11	11	11	11	11	1,000	1,000	1,000	1,000	
930	930	11	11	11	11	11	1,000	1,000	1,000	1,000	
940	940	11	11	11	11	11	1,000	1,000	1,000	1,000	
950	950	11	11	11	11	11	1,000	1,000	1,000	1,000	
960	960	11	11	11	11	11	1,000	1,000	1,000	1,000	
970	970	11	11	11	11	11	1,000	1,000	1,000	1,000	
980	980	11	11	11	11						

昭和二年鐵道發送貨物府縣別數量表

(附表第一票)

類別	種別	府縣別	東京	神奈川	埼玉	千葉	茨城	栃木	群馬	福島	宮城	岩手	青森	秋田	山形	長野	山梨	静岡	愛知	岐阜	三重	福井	石川	富山	新潟	滋賀	京都	大阪	奈良	和歌山	兵庫	岡山	廣島	山
農 產 品	米 類 大豆 雜糧	米	1,024	131	141	65	58	46	256	261	498	287	305	369	228	10,847	1,602	10,302	13,535	20,759	7,003	2,247	402	531	3,432	214	1,148	577	707	53	236	—	99	
		花	703	464	60	—	—	113	—	48	34	—	—	—	—	445	—	340	899	362	342	294	284	53	68	82	59	237	—	—	240	—		
		雜糧	29	33	—	—	—	—	—	—	—	—	—	—	—	918	728	982	2,554	4,384	534	—	—	—	174	164	54	—	—	8	—	—		
		計	102	—	10	—	—	—	—	—	—	—	14	—	—	74	5	184	1,243	154	93	—	—	24	18	14	61	52	—	—	13	—		
農 產 品	生 生 馬 柑 其 他	生	4	—	—	—	—	—	—	—	—	—	—	—	—	38	—	25	14	42	14	5	5	4	10	4	5	—	—	7	—	—		
		生	12	4	—	—	—	—	—	—	—	—	—	—	—	30	—	40	76	55	54	48	32	29	26	38	83	—	—	64	—	—		
		馬	112	—	—	—	—	—	—	9	—	3	—	—	8	3	1,606	12	341	1,032	281	522	524	587	118	402	279	232	13	6	924	51	74	
		柑	8	—	—	—	—	—	—	—	—	—	—	—	—	—	144	—	24	274	3	—	—	7	—	6	6	—	—	—	—	—		
農 產 品	其 他 製 菓 物 類	製	76	11	—	—	—	—	—	—	—	—	—	—	—	441	—	104	253	312	140	21	32	5	32	22	82	—	—	39	—	8		
		菓	129	24	—	—	—	—	—	—	20	—	—	—	—	241	65	222	761	1,072	102	—	—	94	148	256	—	—	104	—	—	111	10	
		物	—	—	—	—	—	—	—	—	—	—	—	—	—	—	—	—	—	—	—	—	—	—	—	—	—	—	—	—	—	—	—	—
		計	2,199	667	211	65	58	160	313	315	501	301	305	384	231	14,792	2,412	12,284	19,706	29,662	8,570	3,137	1,271	1,360	3,993	1,201	1,671	1,372	720	67	1,634	61	189	
林 產 品	木 材 薪 竹	類	12,323	5,943	333	193	1,061	131	752	462	951	21	4	42	17	45,247	4,202	41,222	40,852	87,412	10,753	7,822	2,964	2,213	7,710	12,753	9,375	12,768	661	745	7,737	862	413	
		炭	26	3	10	—	—	—	—	—	—	—	—	—	—	113	—	160	231	45	22	—	11	—	—	—	—	15	—	—	—	—	—	
		木	54	—	—	—	—	—	—	—	—	—	—	—	—	—	—	25	28	38	—	—	—	—	—	—	—	—	—	—	—	—	—	—
		計	12,403	5,946	343	193	1,031	131	752	465	951	21	4	51	17	45,381	4,207	41,407	41,288	87,630	10,790	7,834	2,975	2,213	7,741	12,753	9,389	12,783	661	745	7,745	862	413	
礦 產 品	石 割 砂 粘 石 灰	炭	35	55	—	—	—	—	—	47	43	—	—	—	—	—	—	105	270	419	25	20	8	—	—	156	584	96	26	33	17	—	—	
		灰	6	—	—	—	—	—	—	—	—	—	—	—	—	15	3	—	74	12	10	—	—	—	—	—	—	—	—	—	—	—	—	—
		粘	262	20	31	94	294	1,621	746	208	51	15	—	—	—	2	33	130	111	14	14	7	3	—	—	4	—	—	—	—	—	—	—	—
		石	679	157	165	94	294	1,621	746	208	51	15	—	—	—	61,210	584	19,640	99,872	222,372	3,313	1,230	548	66	434	2,596	25	61	67	—	—	220	—	18
礦 產 品	礦 灰 油 及 銅	物	14	—	—	—	—	—	—	—	—	—	—	—	—	—	—	—	14	8	—	—	—	—	—	—	—	—	—	—	—	—	—	
		石	447	39	34	—	—	—	—	—	16	—	—	—	—	154	—	41	1,378	1,089	42	116	25	1	10	15	172	394	—	—	9	5	3	
		油	171	—	8	24	27	—	—	—	—	21	—	—	—	201	33	406	212	756	120	16	13	20	18	8	—	—	—	—	—	85	—	—
		計	581	223	93	—	—	—	—	—	16	4	24	17	—	1,297	129	2,856	7,852	3,073	2,040	73	66	273	858	353	148	1,808	4	—	2,083	12	81	
水 產 品	海 鹽 活	類	2	7	—	—	14	—	—	—	—	—	—	—	—	24	—	2	28	8	8	—	—	—	—	1	2	6	—	—	—	—		
		魚	110	7	1	1	—	12	13	22	—	—	—	—	—	632	38	156	744	3,410	702	86	4	32	45	52	79	174	8	14	201	53	105	
		鮮	701	20	—	—	—	1	15	10	—	—	—	—	—	821	134	763	812	1,043	392	86	5	157	2	9	224	279	51	—	65	41	25	
		計	813	34	13	1	14	13	28	32	—	—	—	—	2	2,178	172	921	1,726	5,506	1,102	172	9	189	47	263	305	459	59	14	266	94	130	
加 工 食 料 品	小 麥 粉 糖 油	類	14	138	127	—	12	137	5	447	198	128	—	—	2	1,242	177	3,784	9,191	5,852	5,204	1,204	1,604	923	291	1,426	1,534	1,865	153	156	1,621	86	113	
		油	286	117	43	—	36	—	120	101	13	—	—	—	—	4	860	48	324	8,120	64	77	45	—	8	2	14	102	—	—	—	—	—	—
		糖	85	25	—	—	4	—	1	—	—	3	—	—	—	93	6	218	412	3,882	3,446	3,446	4	5	—	12	43	79	5	3	72	7	2	
		計	385	280	170	—	52	137	126	548	215	133	23	55	60	8,680	1,043	13,402	18,047	15,712	8,775	2,596	3,002	2,208	2,304	3,522	2,813	2,338	201	182	2,294	304	139	
嗜 好 品	葉 卷 煙 清	煙	3	—	2	6	2	1	—	—	—	—	—	—	4	2	3	4	3	4	—	—	—	—	2	1	7	4	—	—	—	—	—	
		酒	12	—	—	—	—	—	—	—	—	—	—	—	—	5	—	14	22	5	5	—	—	—	—	—	21	—	—	—	—	63	1	2
		清	585	442	—	—	2	—	3	—	15	—	—	—	—	757	18	82	215	1,703	1,316	—	—	—	3	5	198	439	—	—	103	—	160	
		計	92	52	—	9	—	—	—	—	—	—	—	—	—	246	7	85	211	393	42	—	—	12	3	—	11	—	—	29	—	—	—	
嗜 好 品	麥 清 涼 飲 水	水	2,121	32	—	—	—	—	—	—	—	—	—	—	—	272	—	985	780	678	1,274	741	391	1,774	7	—	—	—	—	—	—	—	—	
		類	11	25	—	2	—	1	—	—	—	—	—	—	—	116	56	18	48	146	46	93	4	42	—	79	—	—	—	—	—	—	—	
		水	—	—	—	—	—	—	—	—	—	—	—	—	—	—	—	—	—	—	—	—	—	—	—	—	—	—	—	—	—	—	—	—
		計	2,824	553	2	17	4	5	—	—	15	—	—	21	—	1,400	83	1,233	1,991	3,083	2,733	834	417	1,831	17	299	459	481	—	—	333	1	162	
肥 飼 料	人 造 豆 其 他	料	43	102	12	15	—	25	—	—	—	—	—	—	—	1,233	52	386	4,164	5,953	1,475	91	424	9	254	—	424	174	21	1	—	2		
		料	—	—	—	—	9	—	—	—	—	—	—	—	—	11,291	629	7,531	18,782	11,722	161	220	148	763	180	31	12	7	—	—	6	—	—	
		料	651	396	108	—	37	66	26	105	—	18	—	—	—	76	—	161	2,247	412	353	—	11	—	—	39	18	—	—	—	—	—	—	—
		計	8	—	—	—	—	—	—	—	—	—	—	—	—	432	889	2,696	6,941	6,541	225	56	21	36	102	194	216	167	255	23	53	36	10	
肥 飼 料	綿 類																																	

產 品	鹽 鮮 魚	110 701	7 20	1 —	1 —	12 1	13 15	22 10	—	—	—	—	—	—	2 821	38 134	156 763	744 812	3410 1,043	702 392	86 86	4 5	32 157	45 2	52 9	79 224	174 279	8 51	14 —	201 65	53 41	105 25	— 30	
	計	813	34	13	1	14	13	28	32	—	—	—	—	—	2	2,178	172	921	1,726	5,506	1,102	172	9	189	47	263	305	459	59	14	266	94	130	30
加 工 食 料 品	小 麥 粉 類 油	14 286 85	138 117 25	127 43 —	— — —	12 36 4	137 — —	5 120 1	447 101 —	198 13 3	128 — —	— — —	— — —	— — —	2 4 93	1,242 7,341 93	177 860 6	3,784 48 218	9,191 324 412	5,852 64 3,882	5,204 77 48	1,204 45 4	1,604 1,396 2	923 1,280 5	291 8 —	1,426 2 12	1,534 14 43	1,865 102 79	153 43 5	156 23 3	1,621 601 72	86 211 7	113 24 2	— 18 4
	計	385	280	170	—	52	137	126	548	215	133	23	55	60	8,680	1,043	13,402	18,047	15,712	8,775	2,596	3,002	2,208	2,304	3,522	2,813	2,338	201	182	2,294	304	139	22	
嗜 好 品	茶 煙 酒	3 585 92	— 442 52	2 — —	6 — 9	2 — —	1 3 —	— — —	— — —	— 15 —	— — —	— — —	— — —	— — —	4 5 246	2 18 7	3 14 85	4 22 211	3 5 393	4 5 42	— — —	— — —	— — —	2 1 3	7 2 11	4 21 418	— — —	— — —	— — —	— 63 103	— 1 160	— — —	— — —	
	計	2,824	553	2	17	4	5	—	—	15	—	21	—	1	1,400	83	1,233	1,991	3,083	2,733	834	417	1,831	17	299	459	481	—	—	333	1	162	—	
肥 飼 料	人 造 肥 料	43 — 651 8	102 — 396 —	12 — 108 —	15 — — —	— 9 — —	25 — 66 —	— 105 — —	— — 32 —	— — 29 —	— — 10 —	— — — —	— — — —	— — — —	— — — —	1,233 11,291 76 2,595	52 629 — 889	386 7,531 101 2,696	4,164 18,785 2,247 6,941	5,953 11,722 412 6,541	1,475 161 353 225	91 220 11 21	— — — —	424 20 763 128	9 180 39 194	254 — 31 216	424 12 18 167	174 7 — 255	21 — — 23	1 — 6 53	— — — 36	— 6 — 18	— — — 10	— — — 4
	計	702	498	120	15	46	91	143	61	28	—	—	12	8	15,627	1,570	11,672	37,667	30,080	2,859	536	203	513	1,002	677	275	621	454	120	84	60	12	4	
布 帛 類	綿 織 物	1,204 387 2,971	924 44 801	183 1 230	— 2 10	28 1 50	273 — 514	255 — 657	1,102 6 65	425 1 124	315 — 75	234 3 131	142 — 95	162 31 94	2,460 296 2,435	873 152 137	1,763 6,042 804	3,622 11,785 318	13,124 165 488	518 1,840 824	337 931 176	42 23 123	431 152 389	862 66 236	252 175 80	16 201 5,493	463 27 25,306	22 13 50	— — 1,266	158 25 3,862	22 9 128	113 17 27	42 14 5	
	計	4,836	2,509	444	12	87	798	1,100	1,183	555	394	383	239	230	7,109	1,653	9,467	16,433	16,223	3,537	1,537	235	1,254	1,235	845	6,474	29,476	164	1,279	4,492	159	157	61	
窯 業 品	石 煉 瓦	5 238 120	8 131 81	— 20 —	— — —	— — —	— — —	— 21 18	— — 11	— — 11	— — —	— — —	— — —	— — —	14 1,667 21 178	— 131 — 11	— 9,515 4 115	12 4,213 117 122	7 8,279 65 124	— 3,524 165 128	— 603 — 132	— 94 — 61	— 143 — 28	— 228 — 68	— 295 4 61	— — — 8	— — — 61	— — — —	— — — —	— — — —	— — — —	— — — —	— — — —	
	計	2,754	1,365	56	8	7	18	41	50	110	61	141	8	32	2,070	171	10,152	4,972	8,934	3,939	859	268	233	573	446	246	1,318	20	14	4,635	73	104	45	
工 產 品	パ ル 襪 和 洋 疊 表	18 445 41 157 21	10 41 — 29 62	— — 2 — —	— — — — 13	— — — — —	— — — — —	— — — — —	— — — — —	— — — — —	— — — — —	— — — — —	— — — — —	— — — — —	— — — — —	— — — — —	— — — — —	— — — — —	— — — — —	— — — — —	— — — — —	— — — — —	— — — — —	— — — — —	— — — — —	— — — — —	— — — — —	— — — — —	— — — — —	— — — — —	— — — — —	— — — — —		
	計	3,404	1,710	732	625	308	295	340	183	189	57	25	45	137	3,968	975	7,025	7,067	4,831	3,900	1,054	611	464	1,351	933	1,905	12,400	363	670	3,899	1,075	623	101	
畜 產 品	鮮 皮 獸 革 牛 馬 豚	5 42 — 31 3	— 22 — 5 5	— — — — —	— — — — —	— — — — —	— — — — —	— — — — —	— — — — —	— — — — —	— — — — —	— — — — —	— — — — —	— — — — —	— — — — —	— — — — —	— — — — —	— — — — —	— — — — —	— — — — —	— — — — —	— — — — —	— — — — —	— — — — —	— — — — —	— — — — —	— — — — —	— — — — —	— — — — —	— — — — —	— — — — —	— — — — —	— — — — —	
	計	81	32	6	—	—	5	—	4	1	—	—	—	—	53	—	44	50	2,283	4,867	8	6	—	—	15	11	34	5	—	89	—	—	—	
合 計		33,456	14,330	4,080	1,067	2,150	3,390	4,233	3,225	2,761	1,006	919	883	796	167,410	13,229	135,440	260,291	433,552	57,126	20,398	10,039	11,375	21,376	24,412	25,945	65,916	2,781	3,233	32,417	2,718	2,031	650	

數
△減
1,750
2,723
4,479

昭和二年鐵道到着貨物都市別數量表

(附表第二票)

類別	都市別	東京	神奈川	埼玉	千葉	茨城	栃木	群馬	福島	宮城	岩手	青森	秋田	山形	長野	山梨	静岡	愛知	岐阜	三重	福井	石川	富山	新潟	滋賀	京都	大阪	奈良	和歌山	兵庫	岡山	廣島	山口	島		
農產	米	98	34	6	11	204	23	8	4	—	—	15	—	—	73	21	104	7,316	3,926	8,288	8,062	2,516	1,671	1,058	11,307	1,804	1,783	150	48	1,942	643	60	365			
	大豆	541	2,740	108	1,249	980	18	46	22	—	—	3	—	—	211	5	1,285	11,423	3,596	2,919	53	2	18	49	1,002	143	631	2,518	40	5,823	230	364	112			
	花生	8	81	—	100	—	—	—	—	—	—	—	—	—	—	—	—	396	42	—	2,096	6	193	—	—	—	—	18	—	—	—	—	—	—		
	雜糧	50	—	—	16	39	145	15	30	—	—	36	—	—	—	—	43	526	417	133	531	176	38	90	63	28	743	23	146	1,994	161	23	—	11		
農產	生馬鈴薯	38	789	63	—	14	—	—	—	—	—	—	—	—	14	—	264	206	380	43	10	—	—	—	—	—	26	12	—	—	—	—	—	—		
	生馬鈴薯	20	6	—	14	—	—	—	—	—	—	—	—	—	83	—	16	49	14	3	—	—	—	—	—	—	2	5	—	—	—	—	—	—		
	生馬鈴薯	61	27	34	21	—	4	3	—	—	—	233	—	—	—	—	14	728	254	486	126	38	10	4	74	1,116	726	54	6	186	3	46	3	—		
	生馬鈴薯	3	134	—	—	—	—	—	—	—	—	61	—	—	8	—	—	4,309	249	1,298	843	6	—	2	33	21	373	87	2,178	93	—	—	—	—		
農產	其他	24	39	—	—	14	—	3	846	25	—	2,519	49	1	1,053	278	3,854	745	240	535	104	98	62	129	191	396	3,877	450	98	5,131	132	28	—	568		
	計	859	3,899	216	1,447	1,251	191	75	973	25	38	2,881	71	3	2,639	316	13,667	24,059	10,303	13,313	11,292	2,868	2,036	1,362	12,676	3,983	9,248	3,334	2,524	16,927	1,175	825	1,066	—		
	林產	木材	311	296	13	40	109	107	1,426	416	83	14	184	1,325	111	47,928	246	8,349	8,734	23,236	3,523	1,403	271	1,938	724	846	961	9,007	1,364	583	927	83	967	76	—	
		薪炭	20	19	87	—	—	3	74	29	49	—	—	—	—	1,588	6	103	891	3,876	2,295	1,527	44	181	24	220	215	138	20	36	792	332	118	60	—	
竹		—	—	—	—	12	—	—	—	—	—	—	13	—	1,620	—	62	391	663	208	127	20	10	5	86	826	13	6	4,231	1,227	—	—	211	—		
木		—	—	8	—	—	—	—	6	10	—	—	—	—	—	—	82	75	143	269	34	—	—	11	107	409	87	28	10	96	—	—	—	787		
礦產	石炭	31	42	—	—	278	101	—	53	171	—	—	—	—	1,001	—	117	3,490	10,297	251	16	50	23	—	48	239	219	—	—	263	322	—	—	12	—	
	砂石	—	—	—	—	241	—	—	4	—	—	—	—	—	97	—	—	6,944	12,457	19	—	—	—	—	41	16	15	—	20	36	—	—	—	—		
	粘土	10	8	—	—	—	8	24	47	—	—	—	23	11	—	—	4	3,090	8,698	218	—	436	—	—	—	13	12	—	181	73	—	—	—	—		
	粘土	18	—	—	—	57	—	—	21	—	2	—	—	—	174	—	42	149	697	38	—	4	—	—	—	521	324	12	18	—	—	53	613	19		
礦產	礦石	—	3	—	—	4	—	—	301	14	—	19	37	—	13	—	2,187	34	15	—	—	—	—	—	—	—	—	—	—	—	—	—	—	—	—	
	鐵	87	11	—	—	43	—	—	1,524	31	237	21	224	—	156	—	193	2,249	2,649	107	38	426	—	—	—	—	388	87	10	16	578	2,895	62	—	48	
	銅	32	—	—	—	—	—	—	—	—	—	—	—	—	—	—	—	—	488	—	—	—	—	—	—	—	536	—	—	—	—	—	—	—	—	
	銅	1,836	2,138	—	42	—	2	—	—	—	16	18	893	—	—	—	48	3,969	42	13	83	—	8	13	—	—	—	—	—	—	—	—	—	—	—	—
礦產	計	4,892	11,777	16	42	654	111	52	1,959	216	255	74	1,208	11	1,572	—	2,777	60,371	57,587	840	184	965	47	5,767	149	1,287	15,832	19	39	6,947	5,956	398	1,804	—	—	
	水產	海鹽	—	—	—	24	—	—	—	—	—	—	—	—	—	—	—	9	58	—	16	69	—	—	—	—	—	—	—	—	—	—	—	—	—	—
		魚	89	28	—	854	1,023	—	—	40	101	—	127	—	—	40	—	1,805	710	40	234	926	801	1,230	170	11	147	102	—	—	753	—	453	—	—	
		鮮魚	217	240	—	39	57	—	—	19	430	—	947	—	—	—	—	2,388	945	8	172	1,075	731	417	56	15	705	277	—	10	232	—	21	60	129	—
計		306	268	—	917	1,080	—	—	59	531	—	1,074	—	—	40	—	4,202	2,057	48	422	2,070	1,532	1,647	226	26	852	395	—	31	1,102	3	534	7,720	—	—	
加工食品	小麥	734	2,747	14	—	—	16	18	—	—	—	—	—	—	10	—	12	397	26	49	14	10	—	—	12	3	—	—	—	—	—	—	—	—	—	
	粉類	42	1,296	10	138	—	2	—	4	1	—	—	—	—	—	—	21	56	2	8	4	—	—	—	—	111	—	—	—	—	—	—	—	—	—	
	糖	247	203	—	—	—	—	—	—	—	—	—	—	—	—	—	2,829	803	4	14	—	—	—	—	—	—	—	446	13	—	—	—	—	—	—	—
	計	1,043	4,249	24	752	—	18	21	4	1	—	—	—	2	52	—	3,105	5,364	182	202	22	33	—	15	12	114	3,263	13	—	9,608	50	—	—	—	—	
嗜好品	茶	—	—	—	—	—	—	—	—	—	—	—	—	—	—	—	147	16	81	136	—	—	—	—	—	—	—	—	—	—	—	—	—	—	—	—
	煙	87	173	128	—	894	720	211	184	16	—	—	—	—	—	—	898	987	96	147	—	—	—	—	—	—	—	—	—	—	—	—	—	—	—	—
	酒	124	389	221	—	30	110	—	12	—	—	—	—	—	—	—	797	136	19	46	—	—	—	—	—	—	—	—	—	—	—	—	—	—	—	—
	清涼飲料	69	11	—	8	—	—	—	—	—	—	—	—	—	39	—	44	401	169	304	56	130	13	14	101	1,216	126	8	42	3,186	166	486	13	—	—	
肥料	人造肥料	226	83	39	—	—	—	—	—	—	—	—	—	—	21	—	74	3,795	54	36	10	—	—	—	—	—	—	—	—	—	—	—	—	—	—	—
	水	112	197	316	—	—	—	—	—	—	—	—	—	—	—	—	33	214	57	110	—	6	—	—	—	—	—	—	—	—	—	—	—	—	—	—
	計	618	853	704	8	924	830	211	196	16	—	—	—	—	60	—	2,993	5,549	476	779	66	221	26	51	681	2,551	375	22	42	6,404	442	638	167	—	—	
	肥料	大豆	69	328	—	—	—	—	—	—	—	—	—	—	—	13	—	38	597	325	259	146	—	117	—	23	134	1,741	—	—	2,846	28	5	13	—	—
其他肥料		—	147	—	—	—	—	—	—	—	—	—	—	—	—	—	61	252	2	30	141	—	—	—	—	—	—	—	—	—	—	—	—	—	—	—
肥料		41	23	7	14	—	—	—	—	—	—	10	—	—	14	—	67	28	—	113	492	126	457	55	3	101	24	—	—	141	—	—	—	—	—	—
計		133	58	—	18	—	—	—	—	—	—	—	—	—	34	—	94	74	32	557	80	10	135	4	8	17	1,410	37	—	917	23	—	—	—	—	

產	乾鮮魚	89	28	—	854	1,021	—	—	40	101	—	127	—	—	40	—	1,805	710	40	234	926	801	1,230	170	11	147	102	—	21	117	3	60	129		
品	計	217	240	—	39	57	—	—	19	430	—	947	—	—	—	—	2,388	945	8	172	1,075	731	417	56	15	705	277	—	10	232	3	21	7,591		
加工食品	小麥粉類	734	2,747	14	—	—	16	18	—	—	—	—	—	—	10	—	12	397	26	49	14	10	—	—	12	3	—	—	—	—	—	—	—		
	澱粉	42	1,296	10	138	—	2	—	—	—	—	—	—	—	—	—	21	56	2	8	4	—	—	—	—	111	—	—	—	—	—	—	—		
	砂糖	247	203	—	—	—	—	—	—	—	—	—	—	—	—	—	—	2,829	803	4	14	—	—	—	—	—	—	—	—	—	—	—	—	—	
	味噌醬油	20	3	—	614	—	—	3	—	—	—	—	—	—	—	—	243	4,108	150	131	1	23	—	—	—	—	—	—	—	—	—	—	—	—	
	計	1,043	4,249	24	752	—	18	21	4	1	—	—	—	—	2	52	3,105	5,364	182	202	22	33	—	13	12	114	3,263	13	—	9,608	50	—	13		
嗜好品	茶煙	—	—	—	—	—	—	—	—	—	—	—	—	—	—	—	—	147	16	81	136	—	—	—	—	—	—	—	—	—	—	—	—	—	
	葉刺清	87	173	128	—	—	—	—	—	—	—	—	—	—	—	—	—	898	98	96	147	—	—	—	—	—	—	—	—	—	—	—	—	—	
	卷煙	124	389	221	—	—	—	—	—	—	—	—	—	—	—	—	—	797	136	19	46	—	—	—	—	—	—	—	—	—	—	—	—	—	
	草酒	69	11	—	8	—	—	—	—	—	—	—	—	—	—	—	44	401	169	304	56	130	13	14	101	1,216	126	—	—	—	—	—	—		
	計	226	83	39	—	—	—	—	—	—	—	—	—	—	21	—	74	3,795	54	36	10	—	—	—	—	—	—	—	—	—	—	—	—	—	
	清涼飲料水	112	197	316	—	—	—	—	—	—	—	—	—	—	—	—	33	214	57	110	—	6	3	—	—	—	—	—	—	—	—	—	—	—	
	計	618	853	704	8	524	830	211	196	16	—	—	—	—	60	—	2,993	5,549	476	779	66	221	26	51	681	2,551	375	22	42	6,494	442	638	167		
肥料	人造肥料	69	328	—	—	—	—	—	—	—	—	—	—	—	13	—	38	597	325	259	146	—	—	—	—	—	—	—	—	—	—	—	—	—	
	大豆肥料	—	147	—	—	—	—	—	—	—	—	—	—	—	—	—	61	252	30	141	—	—	—	—	—	—	—	—	—	—	—	—	—	—	
	其他肥料	41	23	7	14	—	—	—	—	—	—	—	—	—	—	—	67	28	—	113	492	126	—	—	—	—	—	—	—	—	—	—	—	—	
	計	133	58	—	18	—	—	—	—	—	—	—	—	—	34	—	94	74	32	557	80	10	—	—	—	—	—	—	—	—	—	—	—	—	
	計	243	556	7	32	—	—	—	—	—	—	—	—	—	10	—	260	1,263	410	973	894	136	1,107	59	34	252	3,649	49	—	4,173	51	81	13		
布帛類	綿織物	1,506	1,002	92	—	—	—	—	—	—	—	—	—	—	—	—	—	827	3,596	3,004	2,215	286	72	80	—	—	—	—	—	—	—	—	—	—	
	絲織物	521	711	10	—	—	—	—	—	—	—	—	—	—	—	—	—	1,420	2,690	4,156	10,909	621	331	196	—	—	—	—	—	—	—	—	—	—	—
	繭織物	363	10	28	—	—	—	—	—	—	—	—	—	—	—	—	—	2,530	1,965	23	1,941	71	12	16	—	—	—	—	—	—	—	—	—	—	
	生皮	5	3	1	—	—	—	—	—	—	—	—	—	—	—	—	—	121	137	364	1,076	—	209	—	—	—	—	—	—	—	—	—	—	—	—
	計	2,704	1,980	146	—	—	—	—	—	—	—	—	—	—	—	—	—	5,228	8,851	7,913	16,325	1,026	630	293	1,886	1,898	3,857	19,551	2,965	5,160	37,198	465	373	22	
窯業	石灰	—	—	—	—	—	—	—	—	—	—	—	—	—	—	—	—	—	—	—	—	—	—	—	—	—	—	—	—	—	—	—	—	—	
	煉瓦	45	282	—	—	—	—	—	—	—	—	—	—	—	—	—	—	13	—	3,847	—	—	—	—	—	—	—	—	—	—	—	—	—	—	—
	磁器	5	—	1	—	—	—	—	—	—	—	—	—	—	—	—	—	—	—	—	—	—	—	—	—	—	—	—	—	—	—	—	—	—	—
	計	672	5,801	14	2	—	—	—	—	—	—	—	—	—	—	—	—	5.8	9,142	26,833	1,530	386	516	615	438	516	187	2,570	—	—	—	—	—	—	—
工業	紙類	179	98	—	—	—	—	—	—	—	—	—	—	—	—	—	—	—	—	—	—	—	—	—	—	—	—	—	—	—	—	—	—	—	
	印刷用紙	474	31	—	—	—	—	—	—	—	—	—	—	—	—	—	—	—	—	—	—	—	—	—	—	—	—	—	—	—	—	—	—	—	—
	計	2,637	333	8	58	—	—	—	—	—	—	—	—	—	—	—	—	—	—	—	—	—	—	—	—	—	—	—	—	—	—	—	—	—	—
產	鐵及鋼製品	4,829	4,448	375	10	29	2	3	159	8	—	—	—	—	—	—	—	—	—	—	—	—	—	—	—	—	—	—	—	—	—	—	—	—	—
	機械	21	68	—	—	—	—	—	—	—	—	—	—	—	—	—	—	—	—	—	—	—	—	—	—	—	—	—	—	—	—	—	—	—	—
	計	1,524	1,387	48	16	98	4	7	39	—	—	—	—	—	—	—	—	—	—	—	—	—	—	—	—	—	—	—	—	—	—	—	—	—	—
品	染料顏料	198	86	—	—	—	—	—	—	—	—	—	—	—	—	—	—	—	—	—	—	—	—	—	—	—	—	—	—	—	—	—	—	—	—
	漆	1,684	489	3	—	—	—	—	—	—	—	—	—	—	—	—	—	—	—	—	—	—	—	—	—	—	—	—	—	—	—	—	—	—	—
	計	188	103	216	—	—	—	—	—	—	—	—	—	—	—	—	—	—	—	—	—	—	—	—	—	—	—	—	—	—	—	—	—	—	—
畜產	鮮皮獸	3	—	—	—	—	—	—	—	—	—	—	—	—	—	—	—	—	—	—	—	—	—	—	—	—	—	—	—	—	—	—	—	—	—
	革	42	2	—	—	—	—	—	—	—	—	—	—	—	—	—	—	—	—	—	—	—	—	—	—	—	—	—	—	—	—	—	—	—	—
	牛馬豚	196	263	—	—	—	—	—	—	—	—	—	—	—	—	—	—	—	—	—	—	—	—	—	—	—	—	—	—	—	—	—	—	—	—
	計	28	—	8	18	21	8	—	—	—	—	—	—	—	—	—	—	—	—	—	—	—	—	—	—	—	—	—	—	—	—	—	—	—	—
	計	269	267	8	31	21	11	—	—	—	—	—	—	—	—	—	—	—	—	—	—	—	—	—	—	—	—	—	—	—	—	—	—	—	—
合計	計	24,430	37,349	1,897	3,361	4,238	2,082	2,686	6,051	1,150	751	4,338	2,777	159	60,207	920	46,724	130,528	141,109	46,072	19,713	7,829	12,569	11,692	18,562	16,918	83,643	8,184	9,028	106,587	15,105	5,775	14,152		

40	1,805	344	40	234	926	801	1,230	170	11	147	102	117	3	60	129	31	29	1	110	6	81	22	35	543	21	13	9,591								
	2,388	945	8	172	1,075	731	417	56	15	705	277	10	232	21	7,591	44	53	1	110	1,437	81	22	76	309	3	13	18,625								
40	4,202	2,057	48	422	2,070	1,532	1,647	226	26	852	395	31	1,102	3	534	7,720	85	82	1	112	6	1,518	22	111	859	30	13	29,981							
10	12	397	26	49	14	10			12	3			234							7	3						4,306								
2	21	56	2	8	4					111	446	13	349								12						2,515								
40	2,829	803	4	14	3						2,568		8,834			12	3										15,527								
40	243	4,108	150	131	1	23		8			249		191	50		1											5,837								
52	3,105	5,364	182	202	22	33		13	12	114	3,263	13	9,608	50		13	3			7		15					28,185								
	147	16	81	136				1	47	271		4															703								
	898	987	96	147				36	409	120	187		528	242	51	18	10	32	61	1			220	1,764			8,223								
39	797	136	19	46		85	3	101	121	938		10		34	88												3,356								
	44	401	169	304	56	130	13	14	101	1,216	126	8	42	3,186	166	486	13					29	3				6,634								
21	74	3,795	54	36	10		7		3	6	47		2,371		13	136					1,004						7,925								
	33	214	57	110		6	3				15		409								28						1,500								
60	2,993	5,549	476	779	66	221	26	51	681	2,551	375	22	42	6,494	442	638	167	10	51	61	1	1,062	3	220	1,940		28,341								
13	38	597	325	259	146		117		23	134	1,741		2,846	28	5	13					34		11	126			6,853								
	61	252	2	30	141						21		76														730								
14	67	28		113	492	126	457	55	3	101	24		141		69												1,745								
34	94	74	32	557	80	10	135	4	8	17	1,410	37	917	23							34	16					3,567								
		312	51	14	35		398				453	12	193		7												1,829								
61	260	1,263	410	973	894	136	1,107	59	34	252	3,649	49	4,173	51	81	13		19			68	16	11	126		171	14,724								
10	827	3,596	3,004	2,215	286	72	80	315	376	214	9,931	751	18	35,608	27	41	13										60,117								
	1,420	2,690	4,156	10,909	621	331	196	1,530	1,324	2,484	8,396	1,930	4,103	579	12	39	8			4							43,706								
43	7	2,530	23	1,941	71	12	16	39	80	723	811	41	1,022	305	156	127											11,668								
121	13	91	137	364	1,076	209			87	53	21	240	12	21	237	164			4	13	239	216				3,295									
529	217	213	306	139	63				26	137	3			157	18			243	40	2			6				1,951								
114	21	51	107	146	96	11	2		3	25	13		3	48	4	2	1										701								
	3	2	3	1	16	4	1	2		43	1			1													120								
1	87	23	64	8						178	279		1	258													1,357								
27	6	25	14	16	23			2			96	3	1	221	11						5						513								
845	2 8	5,228	8,851	7,913	16,325	1,020	630	293	1,886	1,898	3,857	19,551	2,965	5,160	37,198	465	373	22	243	40	7	17	266	224	8	21	1	1	2	123,433					
2	13		3,847								73			2							5							3,989							
	16	3,215	4	124	5		1			4	683			143		20	1,399				10						5,980								
	19	3,719	53	14							20			88														3,987							
	30	1,633	263	49						109	735			162	2,204	31	72											5,449							
	19	179	22,054	897	1	307	1		402	36	11			20	2		1	37	3								24,288								
717	12	421	109	63	1			1	10	3	21										78	227					232								
		287	592	378	380	209	613	437	104	35	1,027			3,438	13	10					1,732		12				16,943								
719	39	5.8	9,142	26,833	1,530	386	516	615	438	516	187	2,570		3,853	2,219	61	1,512	37	3			1,825	227	12	1	1	3	60,868							
96	128	83	201	55	8	13				14																		24							
024	212	13	79	22	121	3	48	113	175	181	246	5	1	627	72	103	5	1									1,369								
2	2,729	21	6,588	16	204	129	3,997	362	123	391	3,968	77		1,738	1,687	611	189			134	108						2,827								
	438	3	8	1	3			115			46			33	247	220	38				5						28,741								
156	18	979	1,297	571	1,868	32	87	38	59	51	69	8,773		14	5,453	8	368	18									1,624								
109	231	8	3	36	157	173	12				1		29	263	1		1		4								30,120								
49	424	891	193	327	51	60	20	25	44	116	1,849	38	90	2,437	513	82	10										1,227								
64	297	508	74	48	4	3		101		48	1,328	19	24	502	39	6					3	103					10,656								
	16	38	22		34	13				67	196	34	12	216	34	183	4											4,322							
63	24	81	703	296	46	57	533	406	121	249	2,367	103	127	968	452	68	423	7									1,180								
436	456	287	621	86	10	7	3	6	147	201	176	13		457													10,161								
999	54	5,934	3,240	9,081	2,755	636	566	4,664	1,126	776	1,353	19,408	318	540	12,675	3,052	1,642	689	14	20	249	111	3	1,635	146	20	1,199	582	4	44	19	5	97,100		
	5	4	2								24				1,326														1,364						
	19	87	8								34			57	14													184							
4	166	397	213	1,089	23	27	5		534	71	9	39		175														769							
26	248	57	36	443	19						32			38	29	87												3,772							
				180										11	8	51	12	46										2,024							
30	1	433	461	354	2,630	42	27	5	534	71	120	39	57	1,564	37	138	12	83	16									180							
207	920	46,724	130,328	141,109	46,072	19,713	7,829	12,569	11,692	18,562	16,918	83,643	8,184	9,028	106,587	15,105	5,775	14,152	6,743	1,005	7	599	485	3	9,545	1,362	2,838	12,495	2,370	5,257	6,408	2,364	331	13	898,411

14. 2/1-96



1200501165670

14.2.11

6

終