0296

電話加入権の標準価額

静岡県

電話局又は電話取扱局区域	標準価額	備考	電話局又は電話取扱局区域	標準価額	備考
	円			円	
静岡	35,000		富士	35,000	
藁科	40,000		清水	45,000	
有度	25,000		庵原	35000	
瀬名	22,000		富田	35,000	
興津	22,000		金谷	25,000	
由比	22,000		千頭	25,000	
岩渕	22,000		相良	25,000	
下田	28,000		色町	25,000	
熊川	35,000		春野	25,000	
沼津	50,000		多加山	25,000	
御殿場	30,000		富田	35,000	
三島	35,000		浜井	25,000	
大仁	30,000		二俣	25,000	
修善寺	30,000		浜川	35,000	
長岡	30,000		大須賀	25,000	
熱海	60,000		菊川	35,000	
伊東	50,000		小笠	25,000	
網代	25000		浜松	115,000	
富士岳	40,000		舞阪	35,000	
吉原	45,000		小松	30,000	

(290)

国際局又は島所区域	標準価額	摘要	国際局又は島所区域	標準価額	摘要
増栄	28,000円		伊平	30,000円	
笠井	25,000		遠川	30,000	
新居	30,000		三ヶ日	30,000	
蒼浦	30,000		都築	30,000	
細江	35,000		上記以外の静岡県全般	20,000	
引佐	30,000				

0298

電話加入権の標準価額

三重県

電話局又は適用区域	標準価額	摘要
津	30,000円	
久居	25,000	
桑名	45,000	
柳戸	28,000	
白子	28,000	
亀山	25,000	
関	20,000	
四日市	50,000	
富田	35,000	
松阪	45,000	
伊勢	45,000	
二見	35,000	
鳥羽	28,000	
上野	30,000	
名張	25,000	
尾鷲	30,000	
熊野	25,000	
上記以外の三重県全般	20,000	

0299

電話加入権の標準価額

岐阜県

電話局又は区域	標準価額	摘要	電話局又は区域	標準価額	摘要
岐阜	65,000円		高山	35,000円	
高富	28,000		下呂	50,000	
北方	28,000		神岡	40,000	
安桜	25,000		荻原	25,000	
羽島	22,000		金山	30,000	
笠加	22,000		小坂	30,000	
大垣	40,000		古川	25,000	
斜田	35,000		上記以外の美濃部	20,000	〃
関	25,000		上記以外の飛騨部	16,000	〃
美濃	25,000				
美濃加茂	30,000				
八幡	40,000				
可児	30,000				
御嵩	30,000				
多治見	40,000				
土岐津	55,000				
恵那	35,000				
瑞浪	25,000				
中津川	40,000				

0297

附表 1

路線価地域の調整指数

(1) 奥行調整指数

適用地域区分 ＼ 奥行距離に応ずる区分	8m以下の部分	8mをこえ10m以下の部分	10mをこえ12m以下の部分	12mをこえ15m以下の部分	15mをこえ20m以下の部分	20mをこえる部分
	%	%	%	%	%	%
繁華街	100	90	60	50	45	40
商業地域	100	100	80	75	60	55
住宅地域	100	100	90	90	80	70
工場地域	100	100	100	100	100	100

(2) 正面及び側方が路線に面する場合の指数

適用地域区分 ＼ 側方路面価 ／ 正面路線価	0.2以下のもの	0.2をこえ0.4以下のもの	0.4をこえ0.6以下のもの	0.6をこえ0.8以下のもの	0.8をこえるもの
	%	%	%	%	%
繁華街	5	10	15	20	25
商業地域	4	8	12	16	20
住宅地域	—	—	4	6	8

(3) 正面及び背面が路線に面する場合の指数

適用地域区分 ＼ 背面路線価 ／ 正面路線価	0.2以下のもの	0.2をこえ0.4以下のもの	0.4をこえ0.6以下のもの	0.6をこえ0.8以下のもの	0.8をこえるもの
	%	%	%	%	%
繁華街	3	6	9	12	15
商業地域	—	4	7	9	12
住宅地域	—	—	—	3	4

奥行調整指数の速算表

適用地域 区分 / 奥行間数	繁華街			商業地域			住宅地域		
	単独坪当り逓減指数	累計	坪当り平均指数	単独坪当り逓減指数	累計	坪当り平均指数	単独坪当り逓減指数	累計	坪当り平均指数
間以下	%	%	%	%	%	%	%	%	%
1	100	100	100.0	100	100	100.0	100	100	100.0
2	100	200	100.0	100	200	100.0	100	200	100.0
3	100	300	100.0	100	300	100.0	100	300	100.0
4	100	400	100.0	100	400	100.0	100	400	100.0
5	100	500	100.0	100	500	100.0	100	500	100.0
6	100	600	100.0	100	600	100.0	100	600	100.0
7	100	700	100.0	100	700	100.0	100	700	100.0
8	100	800	100.0	100	800	100.0	100	800	100.0
9	80	880	97.7	100	900	100.0	100	900	100.0
10	80	960	96.0	100	1,000	100.0	100	1,000	100.0
11	60	1,020	92.7	80	1,080	98.1	90	1,090	99.0
12	60	1,080	90.0	80	1,160	96.6	90	1,180	98.3
13	50	1,130	86.9	65	1,225	94.2	90	1,270	97.6
14	50	1,180	84.2	65	1,290	92.1	90	1,360	97.1
15	50	1,230	82.0	65	1,355	90.3	90	1,450	96.6
16	45	1,275	79.6	60	1,415	88.4	80	1,530	95.6
17	45	1,320	77.6	60	1,475	86.7	80	1,610	94.7
18	45	1,365	75.8	60	1,535	85.2	80	1,690	93.8
19	45	1,410	74.2	60	1,595	83.9	80	1,770	93.1
20	45	1,455	72.7	60	1,655	82.7	80	1,850	92.5
21	40	1,495	71.1	55	1,710	81.4	70	1,920	91.4
22	40	1,535	69.7	55	1,765	80.2	70	1,990	90.4
23	40	1,575	68.4	55	1,820	79.1	70	2,060	89.5
24	40	1,615	67.2	55	1,875	78.1	70	2,130	88.7
25	40	1,655	66.2	55	1,930	77.2	70	2,200	88.0
26	40	1,695	65.1	55	1,985	76.3	70	2,270	87.3
27	40	1,738	64.2	55	2,040	75.5	70	2,340	86.6

適用地域区分 / 奥行価数	繁華街			商業地域			住宅地域		
	単独平当り価減指数	累計	平当り平均指数	単独平当り価減指数	累計	平当り平均指数	単独平当り価減指数	累計	平当り平均指数
同以下	%	%	%	%	%	%	%	%	%
28	40	1,175	63.3	55	2095	74.8	70	2,410	86.0
29	40	1,215	62.5	55	2,150	74.1	70	2480	85.5
30	40	1855	61.8	55	2205	73.5	70	2550	85.0
31	40	1895	61.1	55	2260	72.9	70	2.620	84.5
32	40	1935	60.4	55	2.315	72.3	70	2.690	84.0
33	40	1975	59.8	55	2.370	71.8	70	2.760	83.6
34	40	2.015	59.2	55	2.425	71.3	70	2.830	83.2
35	40	2.055	58.7	55	2.480	70.8	70	2.900	82.8
36	40	2.095	58.1	55	2.535	70.4	70	2.970	82.5
37	40	2.135	57.7	55	2.590	70.0	70	3.040	82.1
38	40	2.175	57.2	55	2.645	69.6	70	3.110	81.8
39	40	2.215	56.7	55	2.700	69.2	70	3.180	81.5
40	40	2.255	56.3	55	2.755	68.8	70	3.250	81.2
41	40	2.295	55.9	55	2.810	68.5	70	3.320	80.9
42	40	2.335	55.5	55	2.865	68.2	70	3.390	80.1
43	40	2.375	55.2	55	2.920	67.9	70	3.460	80.4
44	40	2415	54.8	55	2.975	67.6	70	3.530	80.2
45	40	2.455	54.5	55	3.030	67.3	70	3.600	80.0
46	40	2.495	54.2	55	3.085	67.0	70	3.670	79.7
47	40	2.535	53.9	55	3.140	66.8	70	3.740	79.5
48	40	2.575	53.6	55	3.195	66.5	70	3.810	79.3
49	40	2,615	53.3	55	3.250	66.3	70	3.880	79.1
50	40	2655	53.1	55	3.305	66.1	70	3.950	79.0

(注) 1、この逓減表を用いて奥行価格価額を計算する場合には、次の算式による正面路線価×奥行価数に応ずる「坪当り平均指数」×面積

2、この逓減表は、奥行が深くなるに従って広くなっているような形状の宅地には適用しないこと。

別表 二

法令により伐採の禁止又は制限を受ける森林の控除割合

Ⓐ 森林法第二十五条の規定による保安林の控除割合及び施業要件

種別	伐採関係	控除割合	施業要件
はだれ防止林	禁伐	7割	植栽関係
落石防止林	〃	7割	ノ 原則として現在樹種の天然更新による。但し、火災防止林にあつては延焼性の強い針葉広葉樹を植栽樹種として指定する。
防火林	〃	7割	伐採関係
航行目標林	〃	7割	ノ 原則として禁伐とする。
保安施設地区	〃	7割	その他 ノ 落葉、下草、土石の採取を原則として禁止
水源かん養林	択伐 一部皆伐	3－4割	植栽関係 ノ 原則として現在樹種の天然更新による。但し、成林見込のない箇所及び樹種林相の改良又は跡地更新の連保を目的とした伐採跡地は人工植栽する。
土砂流出防備林	禁伐 単木選伐 択伐 一部皆伐	3－7割	
土砂崩壊防備林	禁伐 単木選伐	6－7割	伐採方法及びその制限は次のとおりである。
飛砂防備林	〃	6－7割	ノ 単木選伐法 伐採しようとする立木そのものを指定する。
防風林	〃	6－7割	ロ 禁伐法 同一区域に対する伐採くり返し期
水害防備林	〃	6－7割	

種類	伐採関係	控除割合	施業要件
潮害防備林	築伐 単木選伐	6－7割	回20年以内とし、一回伐採量は成長量の範囲内とする。又その時立木蓄積の用材林は30%新炭林は60%以下とする
干害防備林	〃	6－7割	3. 一部皆伐 (1) 一伐期の面積は10町歩以内
防雪林	〃	6－7割	(2) 毎年伐採面積は、皆伐区域面積を更新樹種の普通林における適正伐期令級に至合う令級の最少限界年令を以て除した商の範囲内で一回の伐採は毎年伐採し得る面積の5倍以内とする。
防雪林	〃	6－7割	(3) 同伐数量は一回につきくり返し期間中の総成長量の範囲内とし、その時立木蓄積の20%以内とする。
魚附林	〃	6－7割	その他
保健林	〃	6－7割	1. 落葉、下草、土石の採取を原則として禁止
風致林	〃	6－7割	

Ⓑ その他の法令により伐採制限を受ける森林の控除割合

種類	伐採関係	控除割合	施策要件
(1) 林業種苗法による母樹林（昭和14年3月18日法律第10号第3条によって指定された森林）	禁伐	7割	
(2) 国立公園法による特別地区内の森林（昭和6年4月1日法律第36号第8条によって指定された森林）	特別地区 禁伐 その他の地区 単木選伐 択伐 1部皆伐	7割 2－6割	
(3) 文化財保護法による史跡天然記念物の森林（昭和25年5月30日法律第214号第69条によって指定された森林）	禁伐	7割	
(4) 砂防法による指定地内の森林（明治30年3月30日法律第29号第2条によって制限された森林）	禁伐，単木選伐，択伐，一部皆伐	2－7割	
(5) 都市計画法による森林（大正8年4月5日法律第36号第16条ならびに同法施行令第13条によって制限された森林）	〃	2－7割	
(6) 都道府県の条例によって制限を受ける森林	単木選伐 択伐 一部皆伐	2－6割	
(7) 学術研究林	禁伐，単木選伐，択伐 1部皆伐	2－7割	
(8) 前各号の外法令により制限を受けるもの	禁伐，単木選伐，択伐 一部皆伐	2－7割	

附表3　複利年金現価表及複利現価表及び複利表

年数	年8分の複利年金現価表	年8分の複利現価表	年2分の複利表	年数	年8分の複利年金現価表	年8分の複利現価表	年2分の複利表
1	0.925	0.925	1.020	26	10.809	0.135	1.673
2	1.798	0.857	1.040	27	10.931	0.125	1.706
3	2.577	0.793	1.061	28	11.051	0.115	1.741
4	3.321	0.735	1.082	29	11.158	0.103	1.775
5	3.992	0.680	1.104	30	11.257	0.099	1.811
6	4.622	0.630	1.126	31	11.349	0.092	1.847
7	5.206	0.583	1.148	32	11.434	0.085	1.884
8	5.746	0.540	1.171	33	11.513	0.078	1.922
9	6.246	0.500	1.195	34	11.586	0.073	1.960
10	6.710	0.463	1.218	35	11.654	0.067	1.999
11	7.138	0.428	1.243	36	11.717	0.062	2.039
12	7.536	0.397	1.268	37	11.775	0.057	2.080
13	7.903	0.367	1.293	38	11.828	0.053	2.122
14	8.244	0.340	1.319	39	11.876	0.048	2.164
15	8.559	0.315	1.345	40	11.920	0.044	2.208
16	8.851	0.291	1.372	41	11.964	0.042	2.252
17	9.121	0.270	1.400	42	12.006	0.039	2.297
18	9.371	0.250	1.428	43	12.043	0.036	2.343
19	9.603	0.231	1.456	44	12.077	0.033	2.390
20	9.818	0.214	1.485	45	12.108	0.031	2.437
21	10.016	0.198	1.515	46	12.137	0.029	2.486
22	10.200	0.183	1.545	47	12.164	0.026	2.536
23	10.371	0.170	1.576	48	12.186	0.024	2.587
24	10.528	0.157	1.608	49	12.212	0.023	2.639
25	10.674	0.146	1.640	50	12.235	0.021	2.691

2020

別表イ

旧土地台帳法による土地賃貸価格表

（宅地ハ一坪当年額
　鉱泉地ハ一畝当年額
　其ノ他ハ一反歩当年額）

等級	賃貸価額	備考	等級	賃貸価額	備考	等級	賃貸価額	備考	等級	賃貸価額	備考
1	5		31	230		61	5,100		91	48,000	
2	6		32	260		62	5,400		92	54,000	
3	7		33	300		63	5,700		93	54,000	
4	8		34	350		64	6,000		94	57,000	
5	9		35	400		65	6,300		95	60,000	
6	10		36	450		66	7,000		96	65,000	
7	12		37	500		67	7,500		97	70,000	
8	14		38	550		68	8,000		98	75,000	
9	16		39	600		69	8,500		99	80,000	
10	18		40	650		70	9,000		100	85,000	
11	20		41	700		71	9,500		101	90,000	
12	23		42	800		72	10,000		102	95,000	
13	26		43	900		73	11,000		103	100,000	
14	30		44	1,000		74	12,000				
15	35		45	1,200		75	13,000				
16	40		46	1,400		76	14,000				
17	45		47	1,600		77	15,000				
18	50		48	1,800		78	16,000				
19	55		49	2,000		79	18,000				
20	60		50	2,200		80	20,000				
21	65		51	2,400		81	22,000				
22	70		52	2,600		82	24,000				
23	80		53	2,800		83	26,000				
24	90		54	3,000		84	28,000				
25	100		55	3,300		85	30,000				
26	120		56	3,600		86	33,000				
27	140		57	3,900		87	36,000				
28	160		58	4,200		88	39,000				
29	180		59	4,500		89	42,000				
30	200		60	4,800		90	45,000				

備考

賃貸価格等額百円以上ハ十円ヲ、二百円以上ハ二十円ヲ、四百円以上ハ五十円ヲ、七百円以上八百円ヲ、千円以上ハ二百円ヲ増ス毎ニ各一級ヲ登ムルモノトス

附表 5

新品価格を基準とする評価倍数表

経過年数 ＼ 残存期間年数	60年	45年	40年	37年	30年	27年	25年	22年	20年	18年	15年	12年	10年	9年	8年	7年	6年	5年
1年	101	102	105	107	109	108	109	111	111	113	117	120	125	128	132	139	106	159
2年	105	110	111	114	116	117	120	122	125	129	136	126	137	146	171	193	215	251
3年	109	115	118	121	125	128	131	134	140	146	159	169	198	215	237	269	315	396
4年	114	122	125	129	135	139	142	145	157	167	185	216	260	277	311	379	463	631
5年	118	129	134	138	144	150	158	167	177	189	216	266	315	358	431	612	821	1,220
6年	123	135	141	146	157	165	179	188	198	215	251	315	397	463	612	720	1,200	
7年	128	142	149	156	171	180	196	209	223	245	293	367	470	599	850	1,088		
8年	133	149	158	166	186	196	213	232	250	276	342	463	630	794	1,224			
9年	139	157	167	176	198	212	229	257	280	316	396	561	794	1,210				
10年	146	166	177	188	216	233	251	286	315	359	446	630	1,000					
11年	154	176	188	200	232	252	273	317	353	408	561	825						
12年	155	186	199	212	250	279	301	352	397	466	678	1,200						
13年	161	199	210	226	270	301	331	391	445	529	794							
14年	169	213	223	240	292	328	363	434	500	599	959							
15年	174	224	236	252	315	358	398	483	561	691	1,210							
16年	181	235	250	272	340	390	436	536	630	794								
17年	189	247	265	290	368	425	479	595	707	920								
18年	194	259	281	308	397	463	526	659	793	1,200								
19年	204	273	298	328	429	504	575	731	891									
20年	212	287	315	349	463	549	630	811	1,000									
21年	220	291	334	377	501	596	691	901										
22年	229	307	354	395	540	651	758	1,000										
23年	238	329	375	420	583	710	831											
24年	247	340	397	461	630	773	912											

法定耐用年数 / 残存耐用年数	60年	45年	40年	37年	30年	27年	25年
25年	257	358	421	475	683	842	1,000
26年	267	377	446	506	735	918	
27年	278	397	472	538	794	1,000	
28年	289	418	500	578	857		
29年	300	440	530	609	926		
30年	312	463	561	648	1,000		
31年	325	487	595	689			
32年	337	513	630	733			
33年	351	540	668	780			
34年	365	568	707	830			
35年	379	598	749	883			
36年	394	630	794	940			
37年	410	663	841	1,000			
38年	426	698	891				
39年	443	735	944				
40年	460	773	1,000				
41年	478	814					
42年	497	857					

法定耐用年数 / 残存耐用年数	60年	45年
43年	517	902
44年	538	950
45年	559	1,000
46年	581	
47年	604	
48年	628	
49年	653	
50年	678	
51年	705	
52年	733	
53年	762	
54年	792	
55年	823	
56年	856	
57年	890	
58年	925	
59年	962	
60年	1,000	

（注） 本表は機械付器等の評価をなすに際して新品価額を基準とする場合、法定耐用年数及び残存耐用年数に応ずる定率法による未償却残高（評価額）を算出するための倍数表である。
（単位厘）

別表 6

帳簡基準期売掛価指数表（昭和9～11年＝100）（日本銀行調）

年別及び月	総平均	昭26年6月	35.020.0	昭27年2月	34.237.5
昭20年平均	350.3	5月	34.913.0	昭27年平均	34.093.7
21・	46221	6月	34.370.6	昭28年/月	34.544.2
22・	48146.2	7月	33.990.8	2月	34.894.6
23・	121792.6	8月	34.824.4	3月	34.789.5
24・	20.876.4	9月	35.284.7	4月	34.434.1
昭25年/月	22830.6	10月	35.904.7	5月	34.274.1
2月	22677.5	11月	35.879.2	6月	34.719.4
3月	33471.9	11月	34.797.0	6月	34.228.9

0311

年別及び年月	総平均	年別及び年月	総平均	年別及び年月	総平均
昭29年7月	34053.7	昭31年2月	34789.6		
8月	34193.9	3月	34894.6		
9月	34362.0	4月	35104.8		
10月	34299.0	5月	35940.2		
11月	34614.3	6月	35525.2		
12月	34389.0	7月	35560.2		
昭29年平均	34929.6	8月	34015.7		
昭30年1月	34474.1	9月	34681.3		
2月	34649.3	10月	34611.3		
3月	34719.4	11月	34996.6		
4月	34439.1	12月	37276.9		
5月	34158.8	昭31年平均	35828.0		
6月	33808.5				
7月	33983.7				
8月	34158.8				
9月	34288.9				
10月	34334.0				
11月	34263.9				
12月	34299.0				
昭30年平均	34298.1				
昭31年1月	34539.6				

(305)

0312

昭和３２年１月

相続税財産評価基準

附属　路線価設定地域図

名古屋国税局

目　次

署名	県(市)名	市(区)名	頁	署名	県(市)名	市(区)名	頁
名古屋東	名古屋市	東区	3——9	沼津	静岡市	沼津市	142——145
〃	〃	北区	10——14	三島	〃	三島市	146—
名古屋西	〃	中村区	15——28	熱海	〃	熱海市	147——154
〃	〃	西区	29——34	〃	〃	伊東市	155——156
名古屋中	〃	中区	35——44	富士宮	〃	富士宮市	157
昭和	〃	千種区	45——52	藤枝	〃	焼津市	158——160
〃	〃	昭和区	53——57	島田	〃	島田市	161
〃	〃	瑞穂区	58——59	磐田	〃	磐田市	162
熱田	〃	熱田区	60——68	〃	〃	二俣町	163
〃	〃	南区	69——78	浜松	〃	浜松市	164——166
中川	〃	中川区	79——88	津	三重県	津市	167——170
〃	〃	港区	89——93	桑名	〃	桑名市	171——176
小牧	愛知県	春日井市	94——95	鈴鹿	〃	鈴鹿市	177——178
尾張瀬戸	〃	瀬戸市	96——97	四日市	〃	四日市市	179——182
一宮	〃	一宮市	98——107	松坂	〃	松阪市	183——184
津島	〃	津島市	108—	伊勢	〃	伊勢市	185——187
半田	〃	半田市	109—	上野	〃	上野市	189——190
碧南	〃	刈谷市	110——112	〃	〃	名張市	191
〃	〃	安城市	113——	岐阜北	岐阜県	岐阜市(北署分)	192——200
西尾	〃	西尾市	114——	岐阜南	〃	〃(南署分)	201——204
岡崎	〃	岡崎市	115——117	大垣	〃	大垣市	205——206
豊橋	〃	豊橋市	118——123	南	〃	関市	207——208
〃	〃	豊川市	142——127	多治見	〃	多治見市	209——210
〃	〃	蒲郡市	128——129	中津川	〃	中津川市	211
静岡	静岡県	静岡市	130——138	高山	〃	高山市	212——213
清水	〃	清水市	139——141				

名古屋市索引図

（数字は頁数を示す）

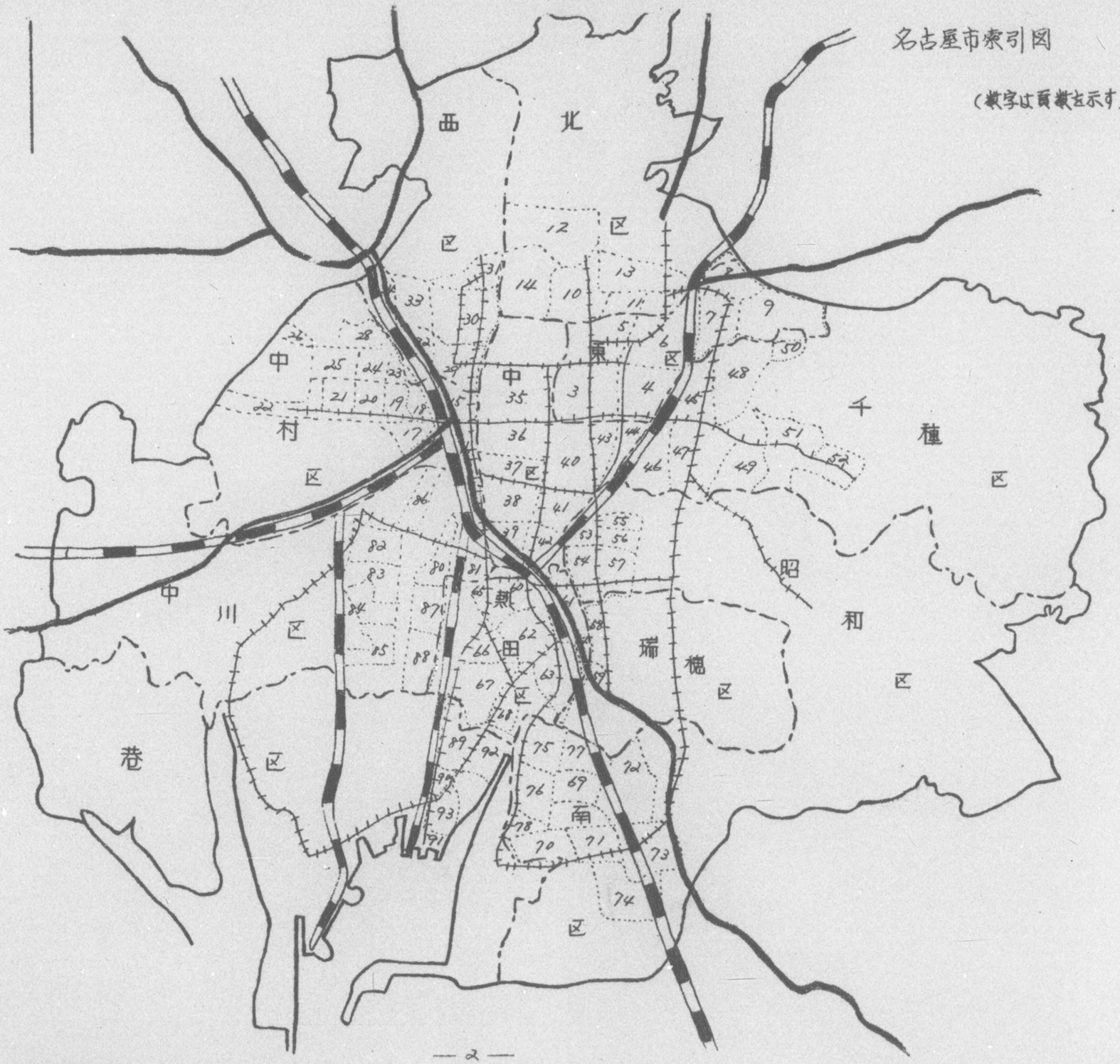

名古屋東稅務署管內

名古屋市東區その一（單位千円）

全部商業地域

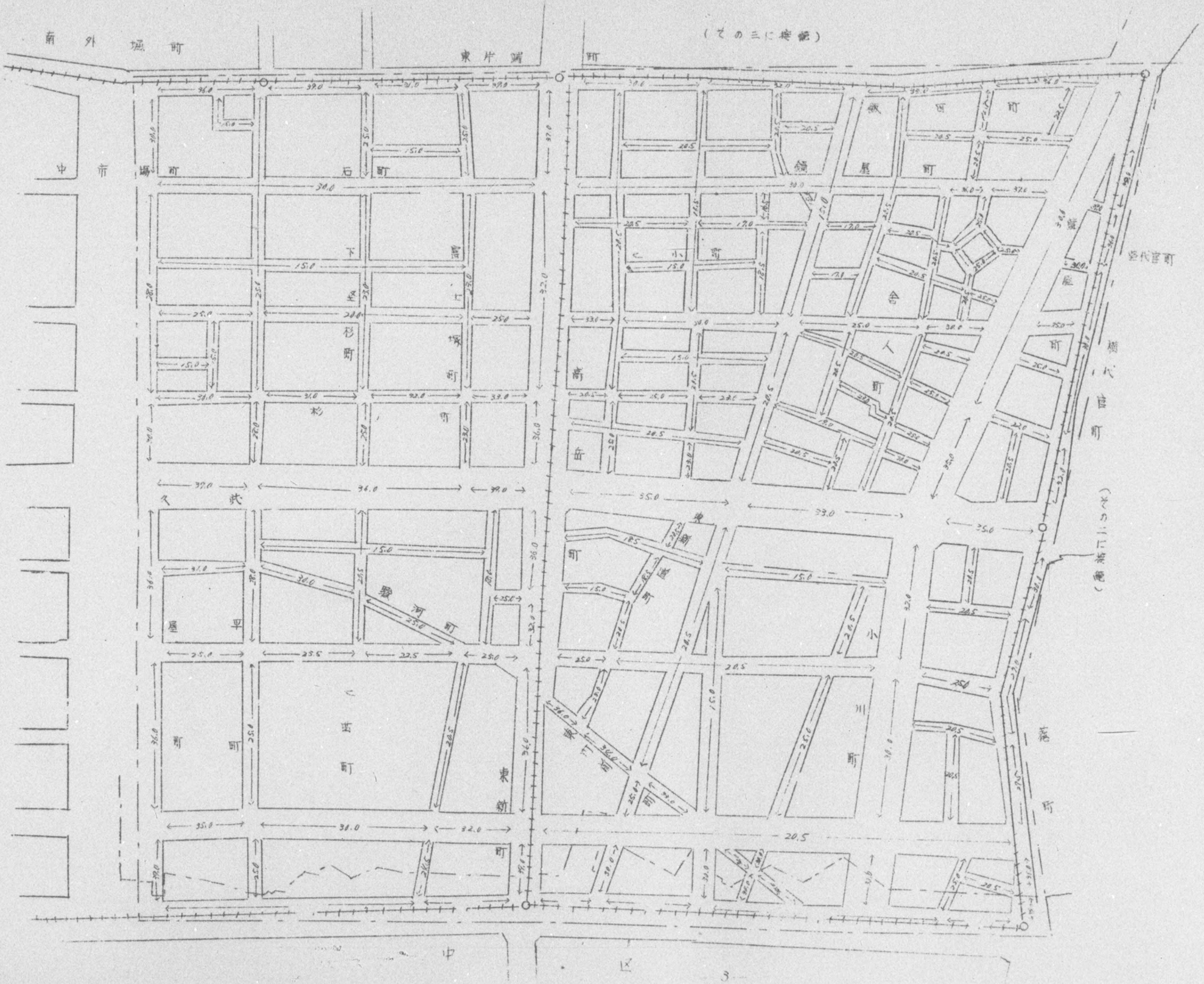

0316

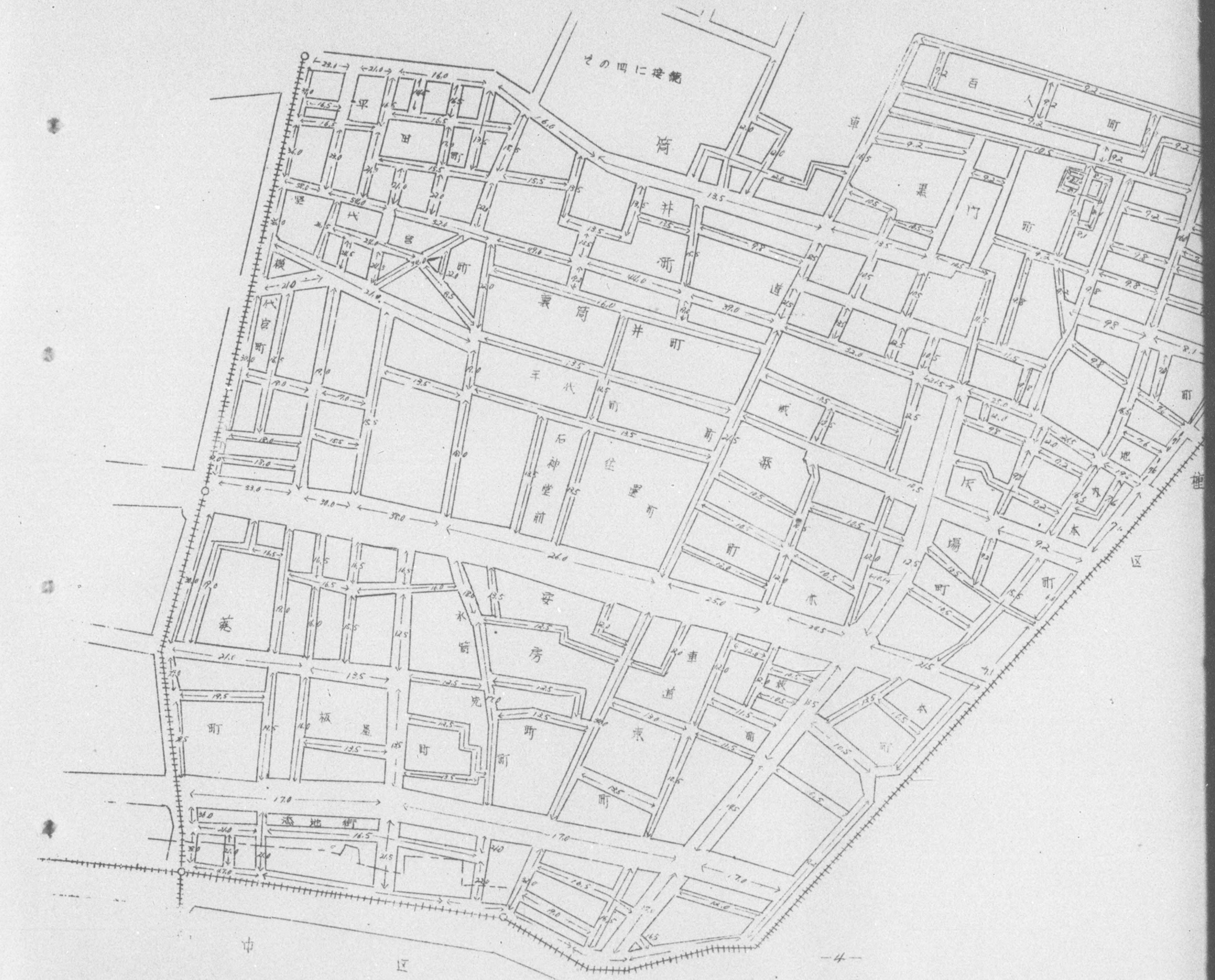
その四に接続
横
代官町
平
田
町
竪
代
宮
町
表
筒
井
町
井
町
道
玉
代
前
前
石
神
堂
前
往
還
町
西
人
町
黒
門
町
町
町

町
町
町

名古屋東税務署管内
名古屋市東区その三（単位千円）

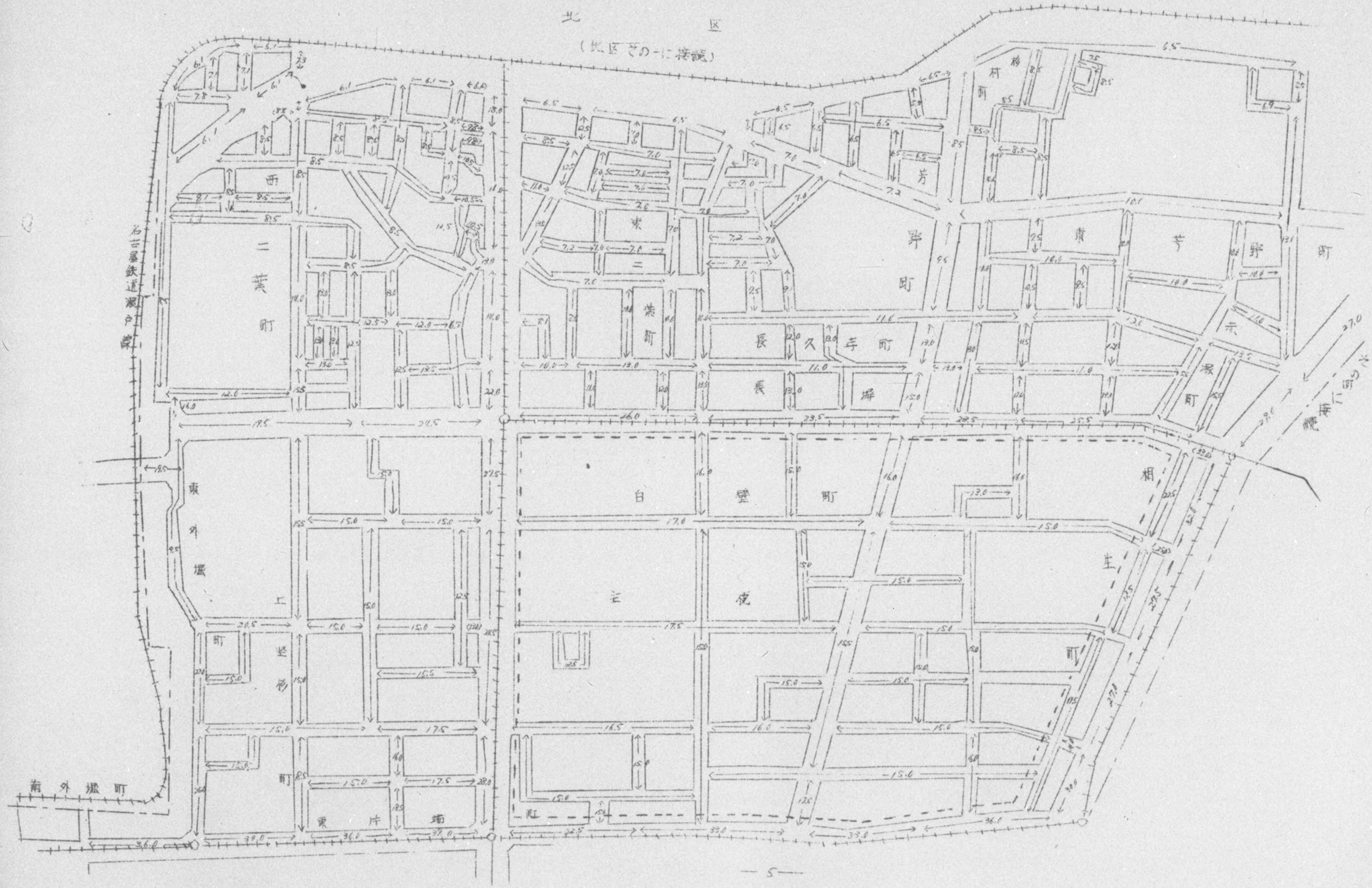

名古屋東税務署管内

名古屋市東区その四（単位千円）

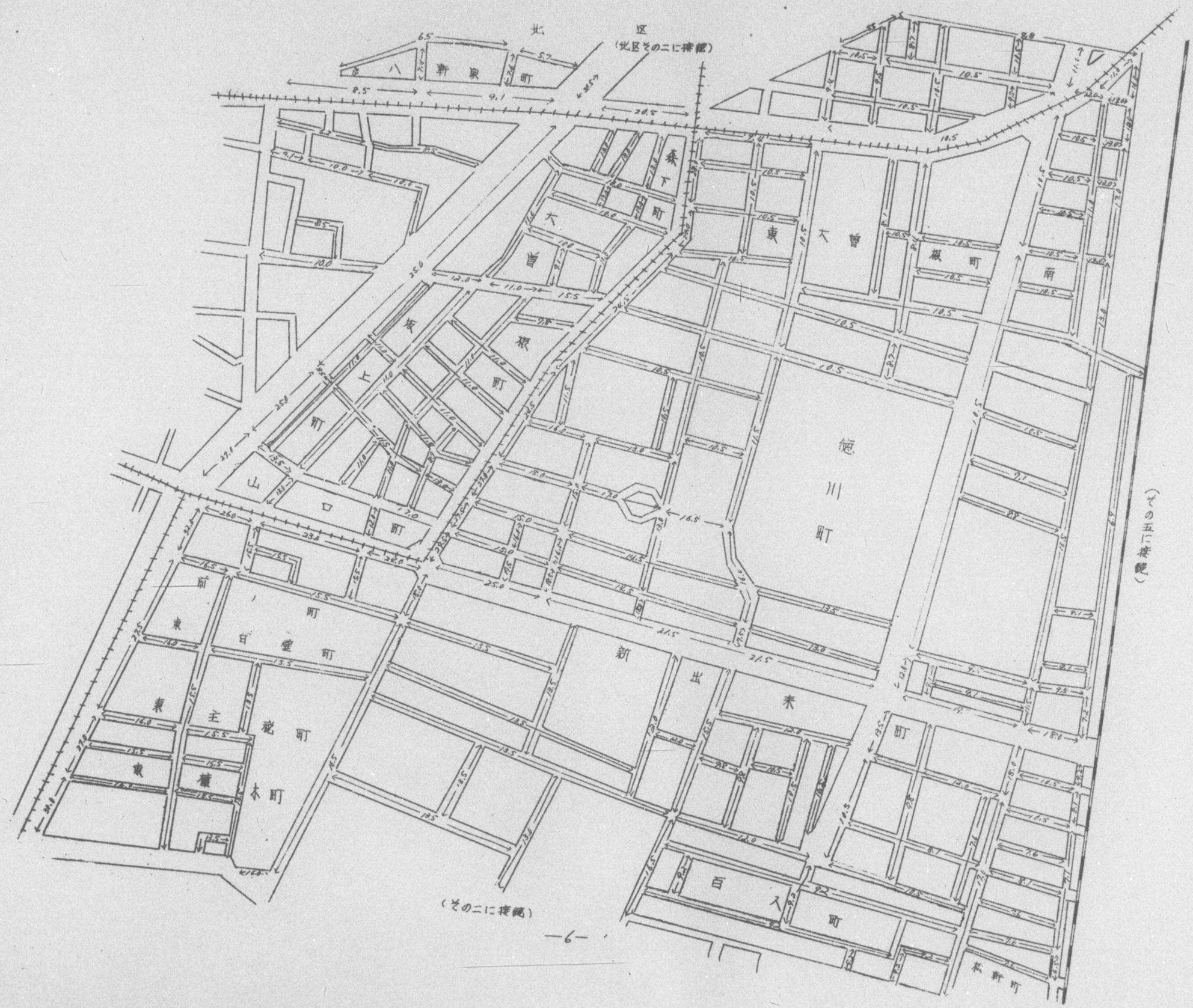

名古屋東税務署管内

名古屋市東区その五（単位千円）

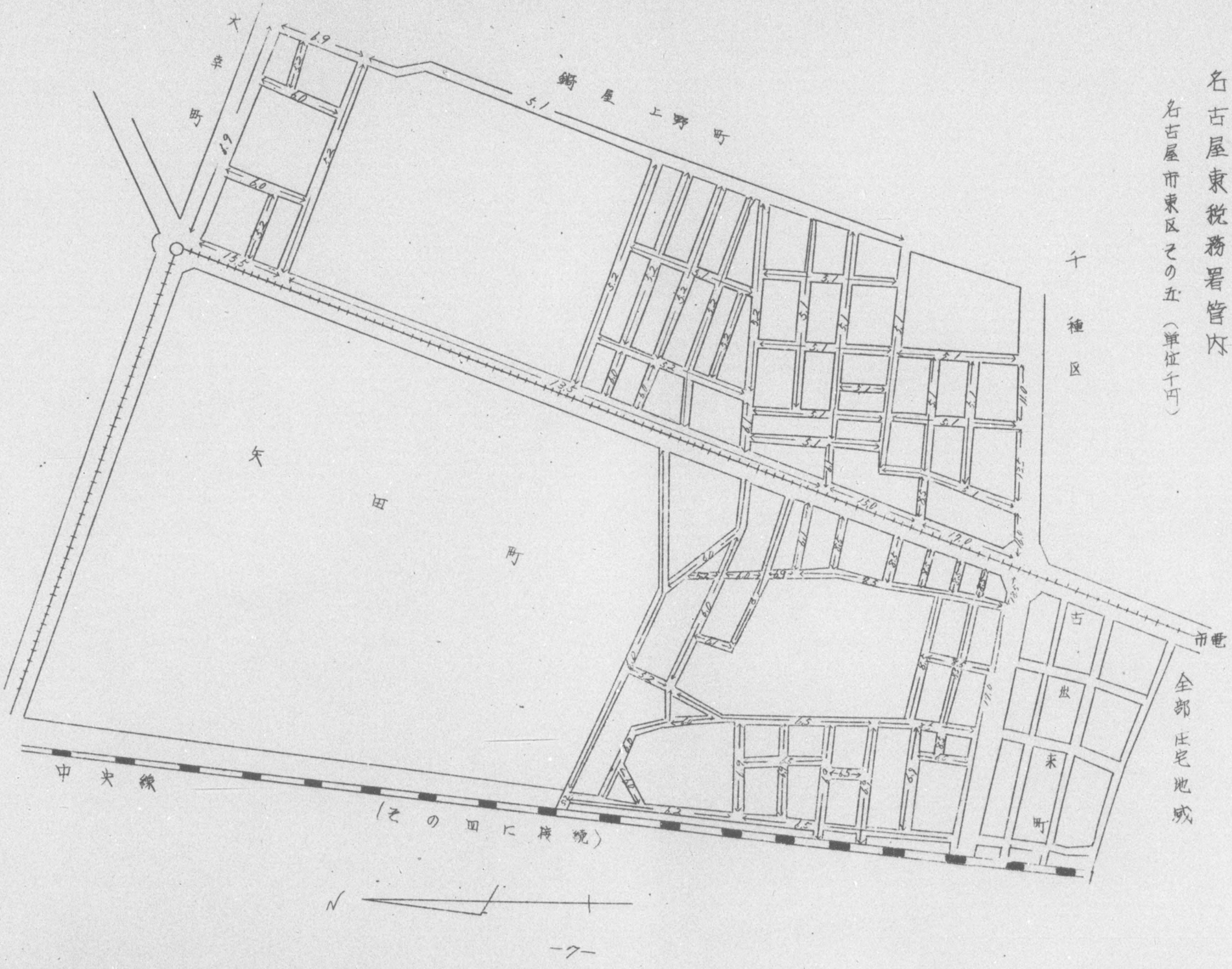

名古屋東税務署管内

名古屋市東区　その六（単位千円）

全部住宅地域

0322

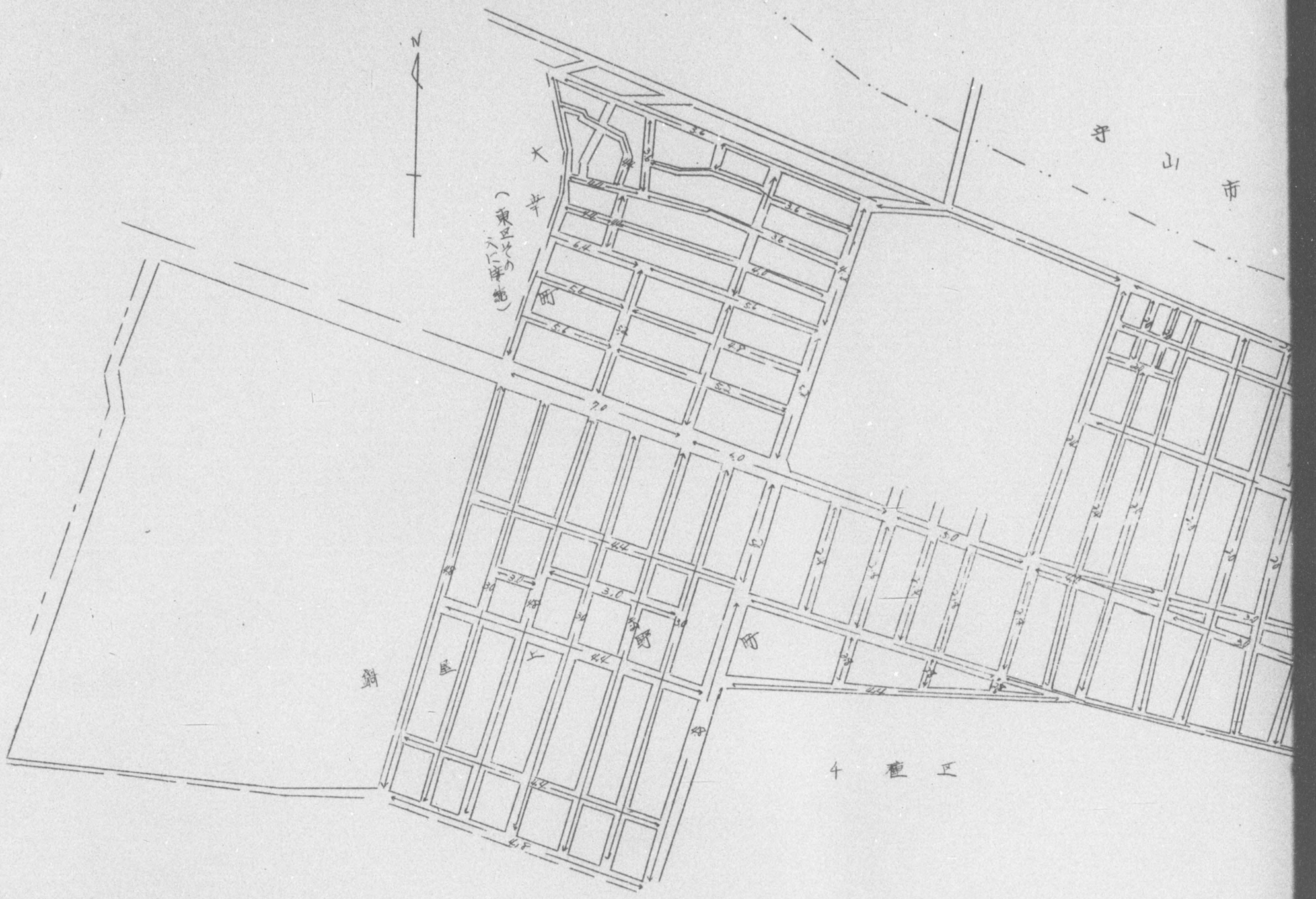

名古屋東税務署管内

名古屋市東区　その七（単位千円）

全部住宅地域

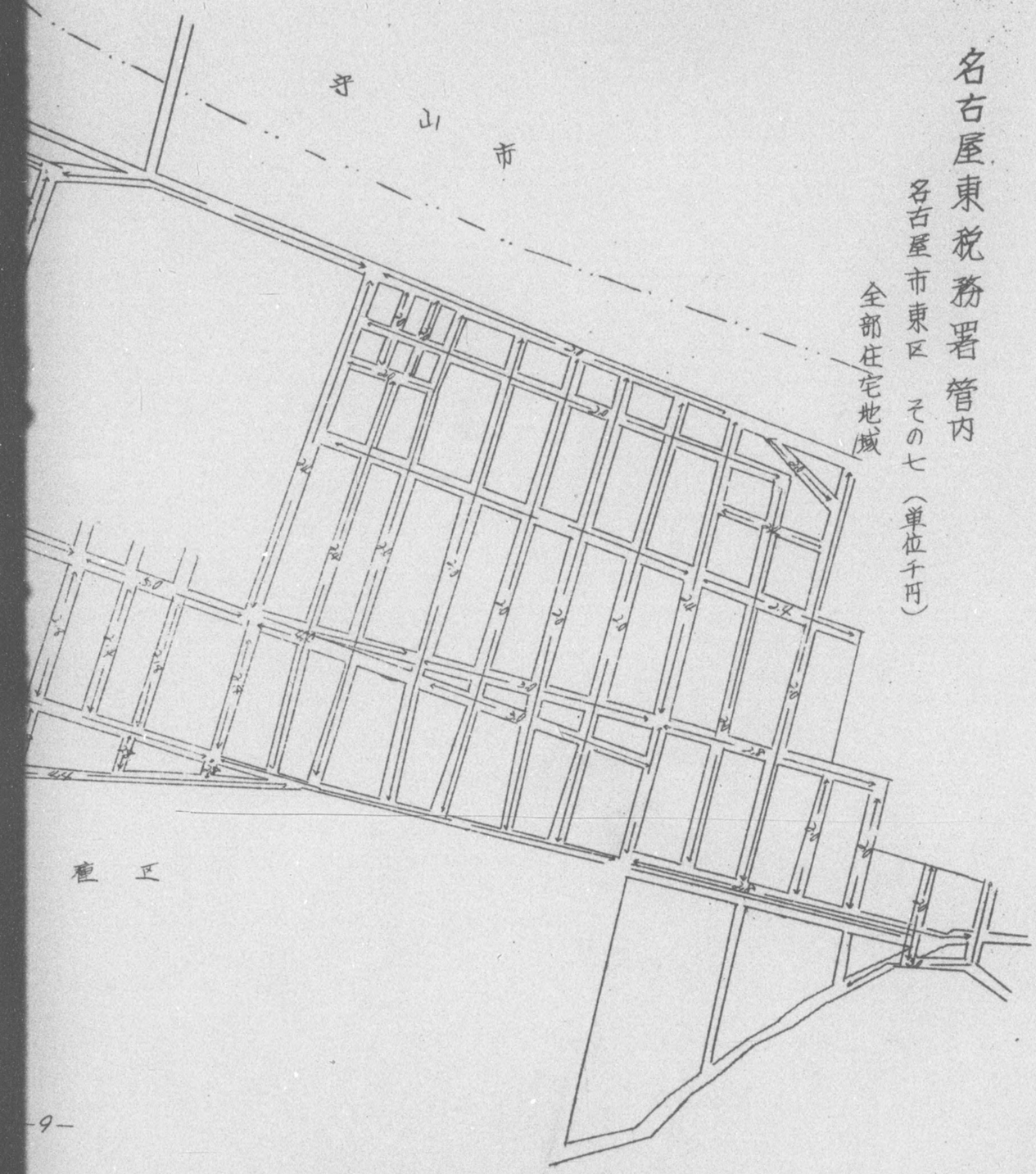

名古屋東税務署管内

名古屋市北区その一（単位千円）

全部住宅地域

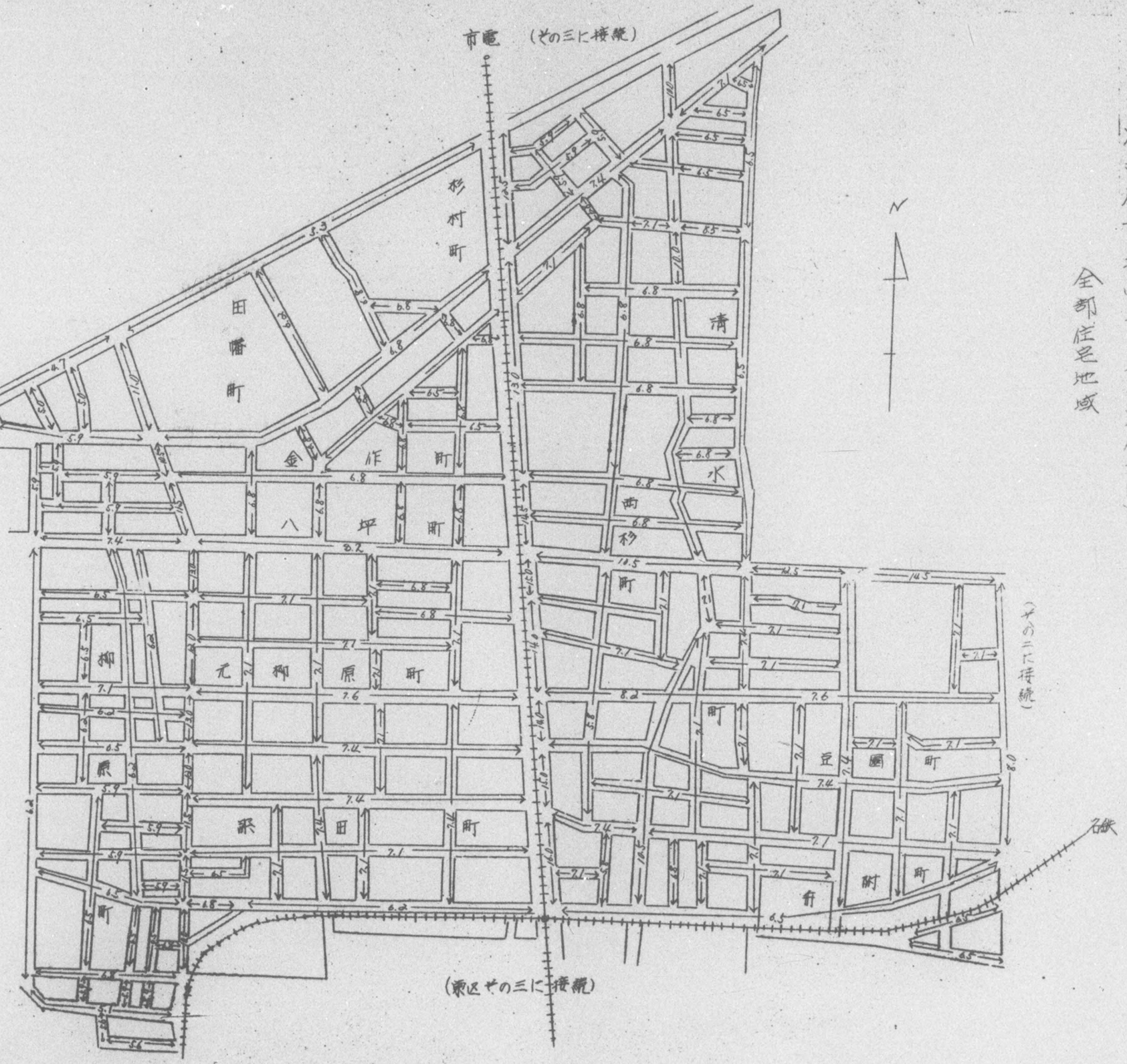

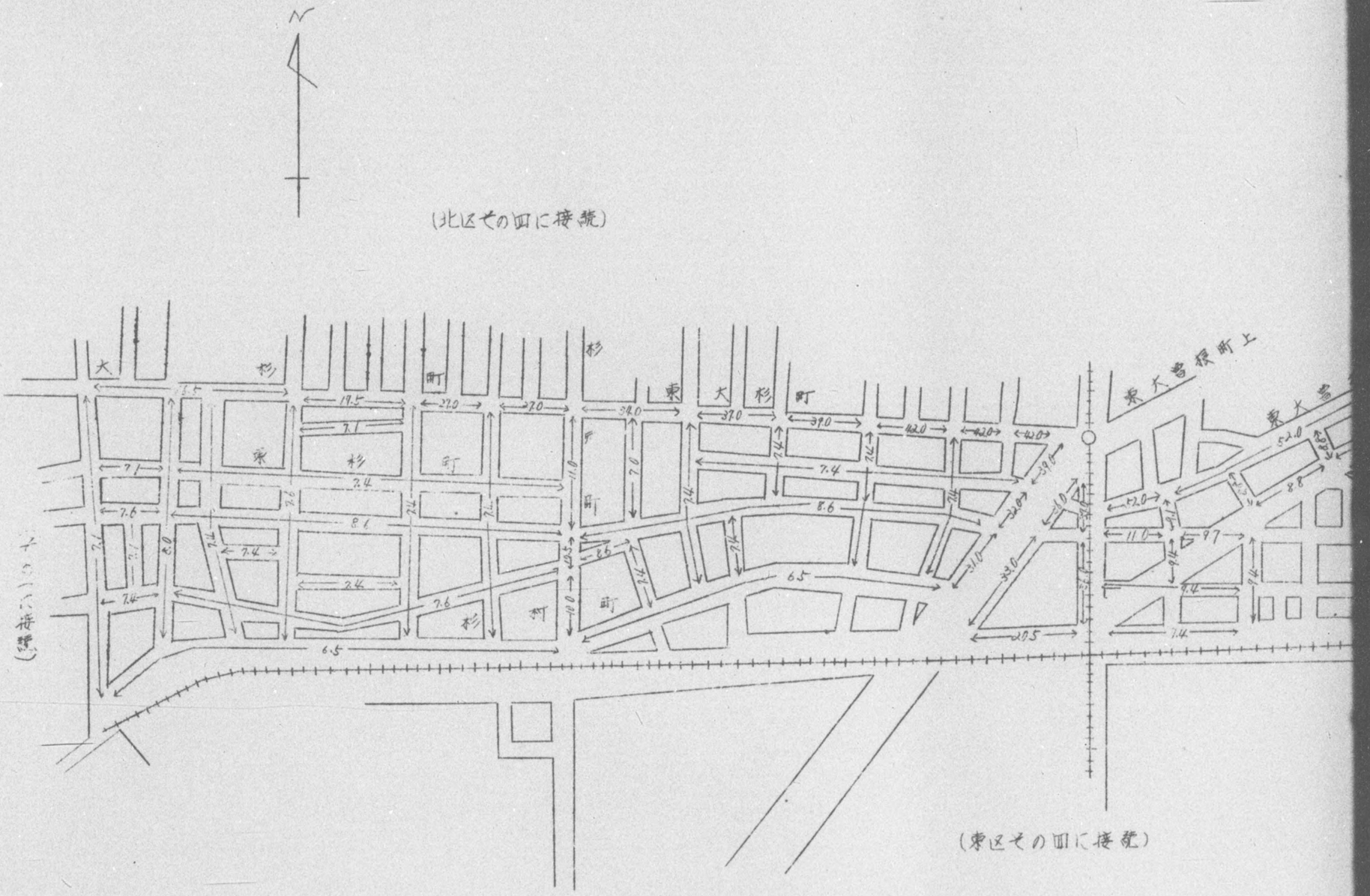
N
(北区その四に接続)
(東区その四に接続)
東大曽根町上
大杉町
東杉町
杉町
東大杉町

名古屋東税務署管内

名古屋市北区その二（単位千円）

全部商業地域

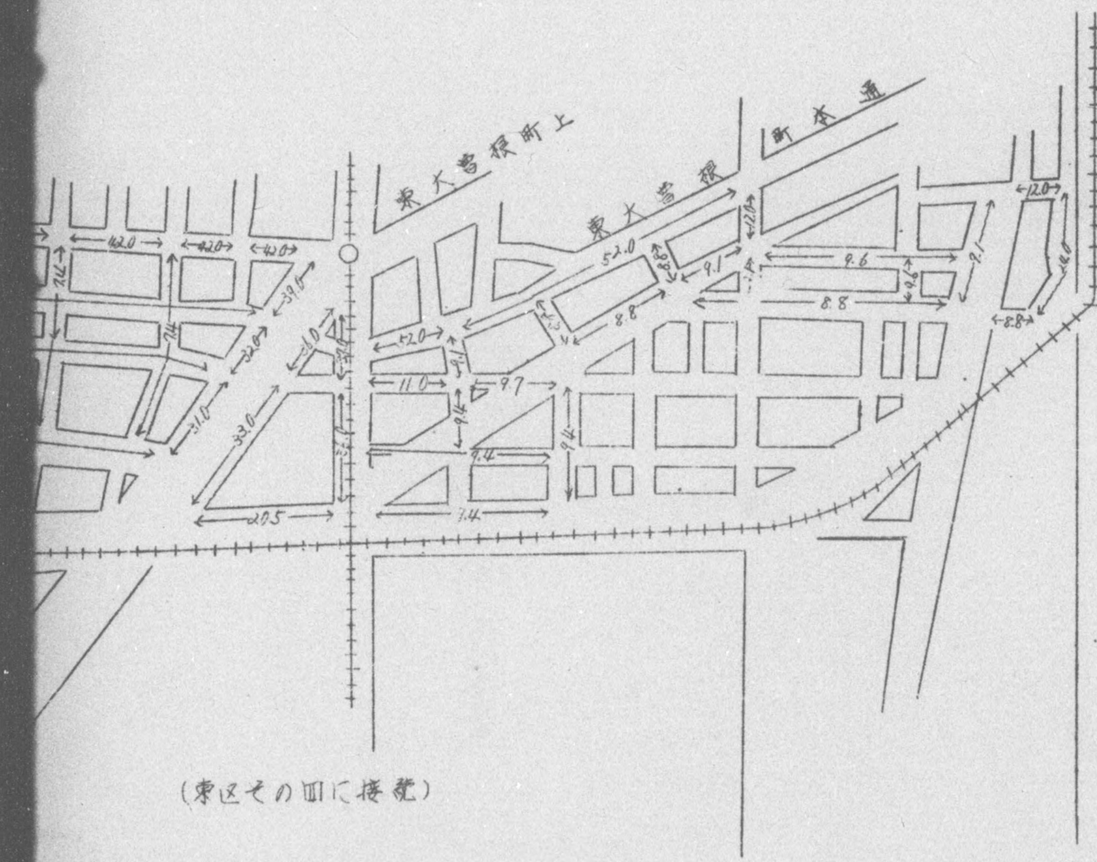

（東区その皿に接続）

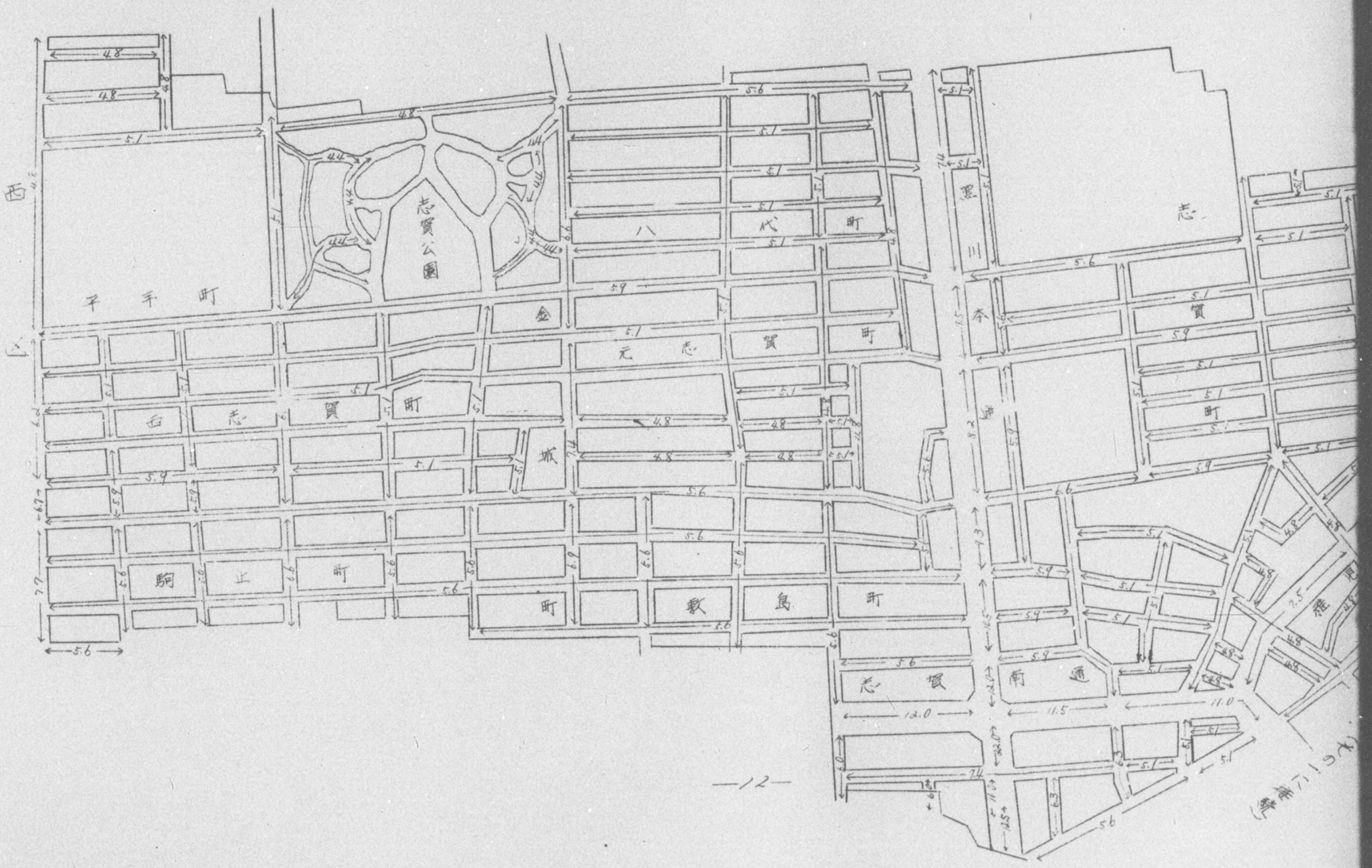
西区
平手町
志賀公園
八代町
黒川
志賀
金城町
元志賀町
本通
志賀町
西志賀町
駒止町
敷島町
志賀南通

0328

名古屋東税務署管内

名古屋市北区その三（単位千円）　全部住宅地域

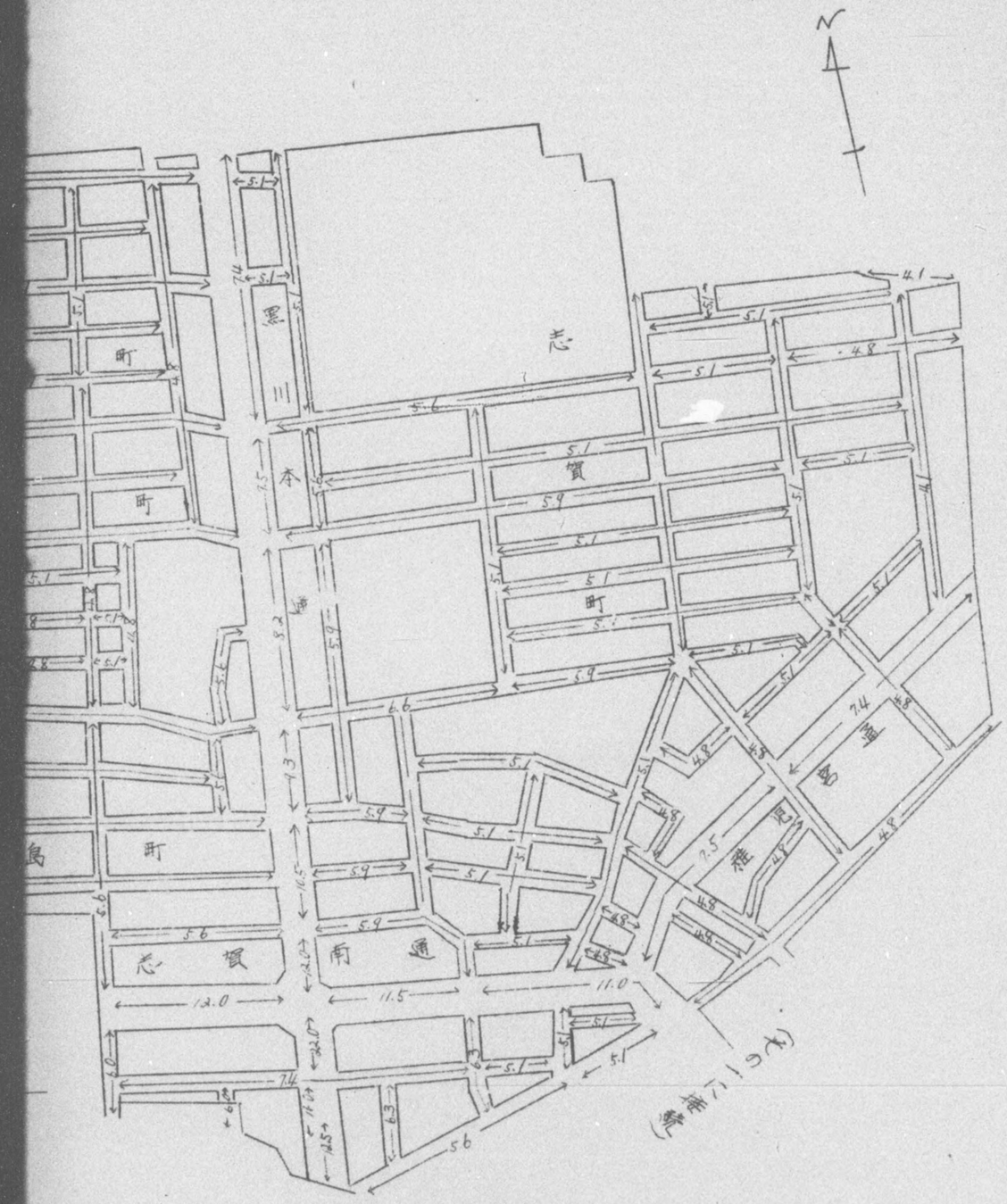

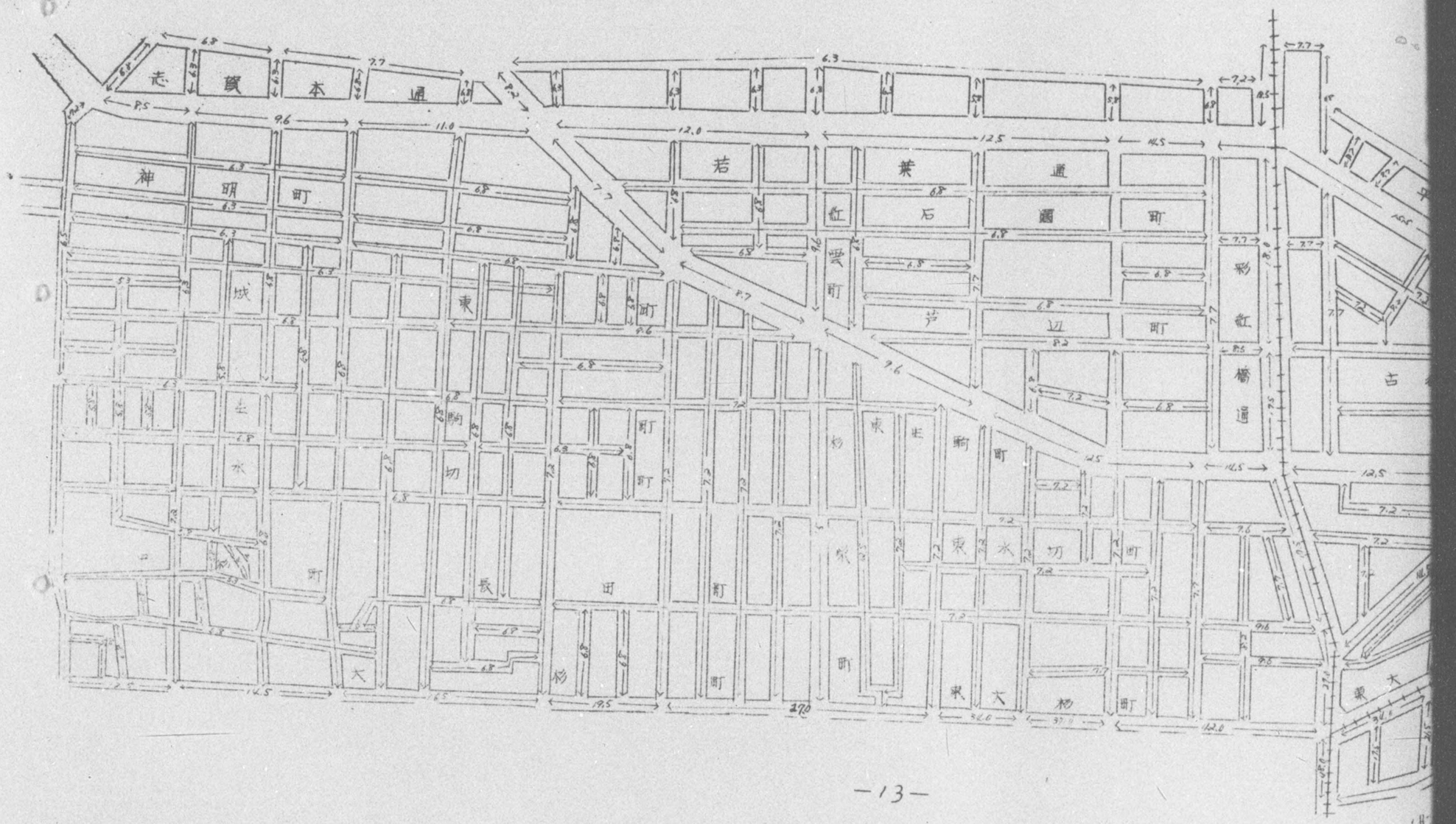
志
賀
本
通
神
明
町
若
葉
通
石
圓
町
城
東
町
芦
辺
町
彩
虹
橋
通
古
駒
切
町
東
主
駒
町
水
切
町
長
田
町
東
水
切
町
大
杉
町
東
大
杉
町

0330

名古屋東稅務署管內

名古屋市北区 その四 (単位千円)

全部商業地域

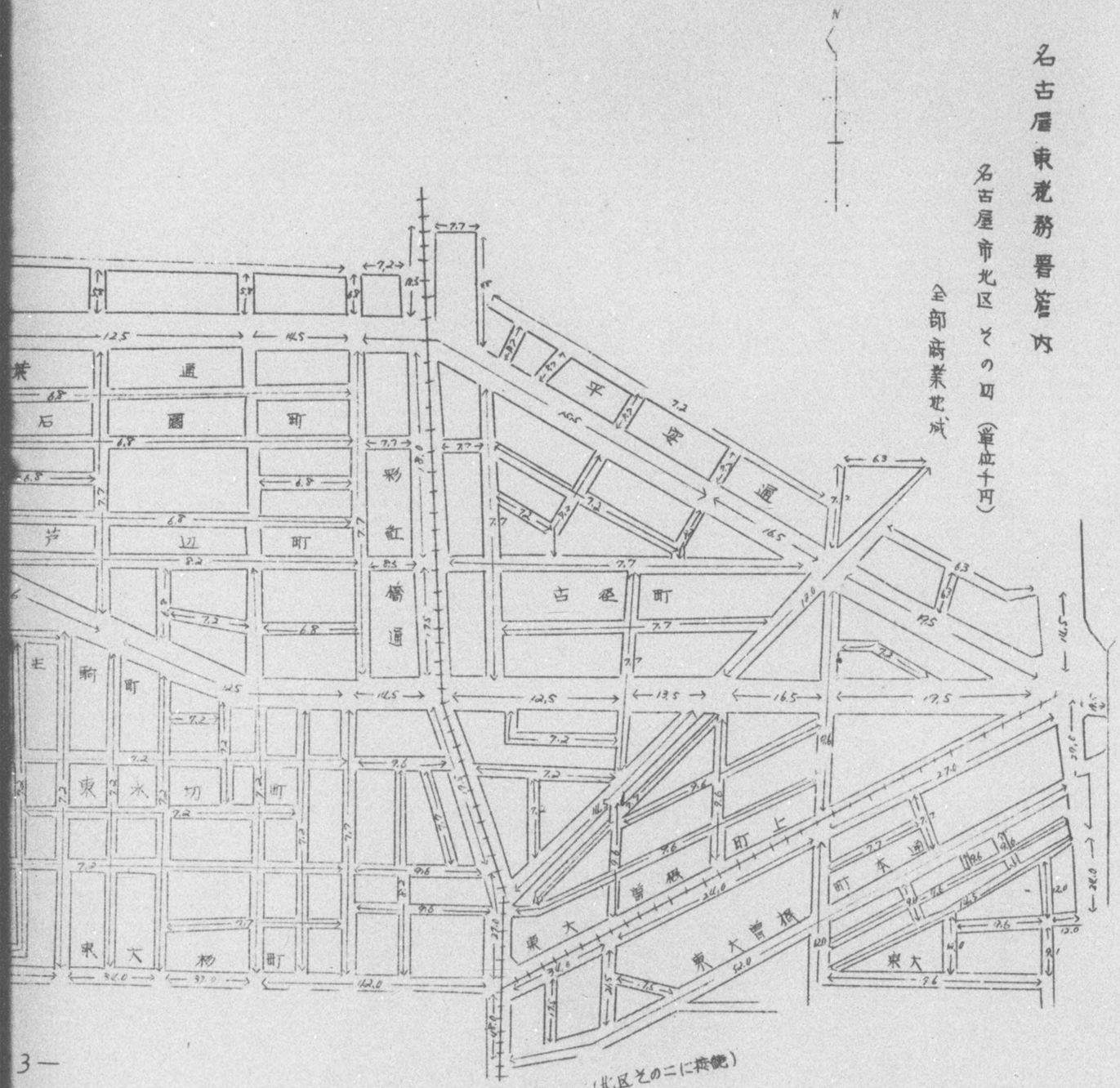

(北区その二に続く)

0331

名古屋東税務署管内

名古屋市北区その五（単位千円）

全部住宅地域

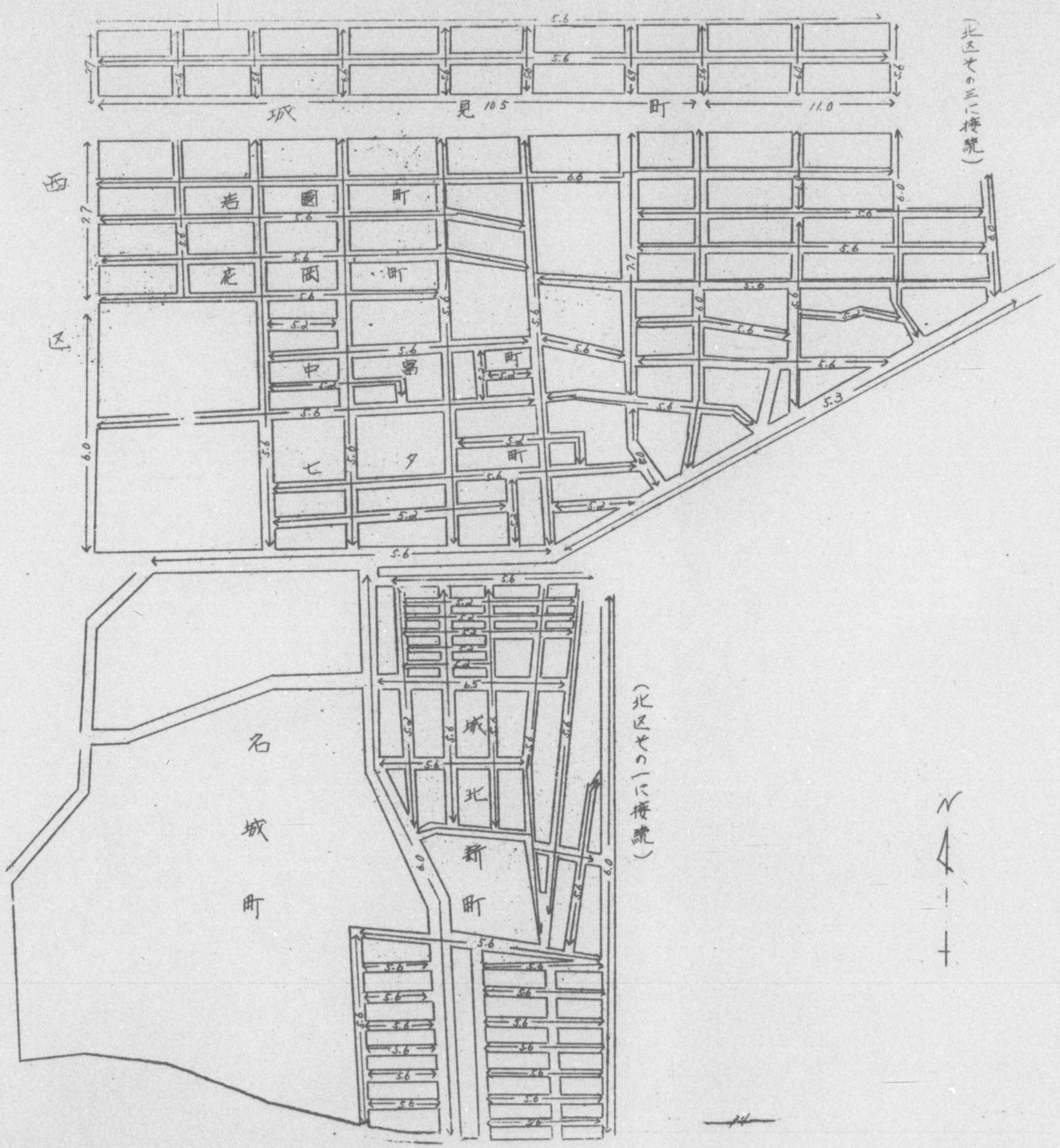

名古屋西税務署管内

名古屋市中村区　その一　（単位千円）

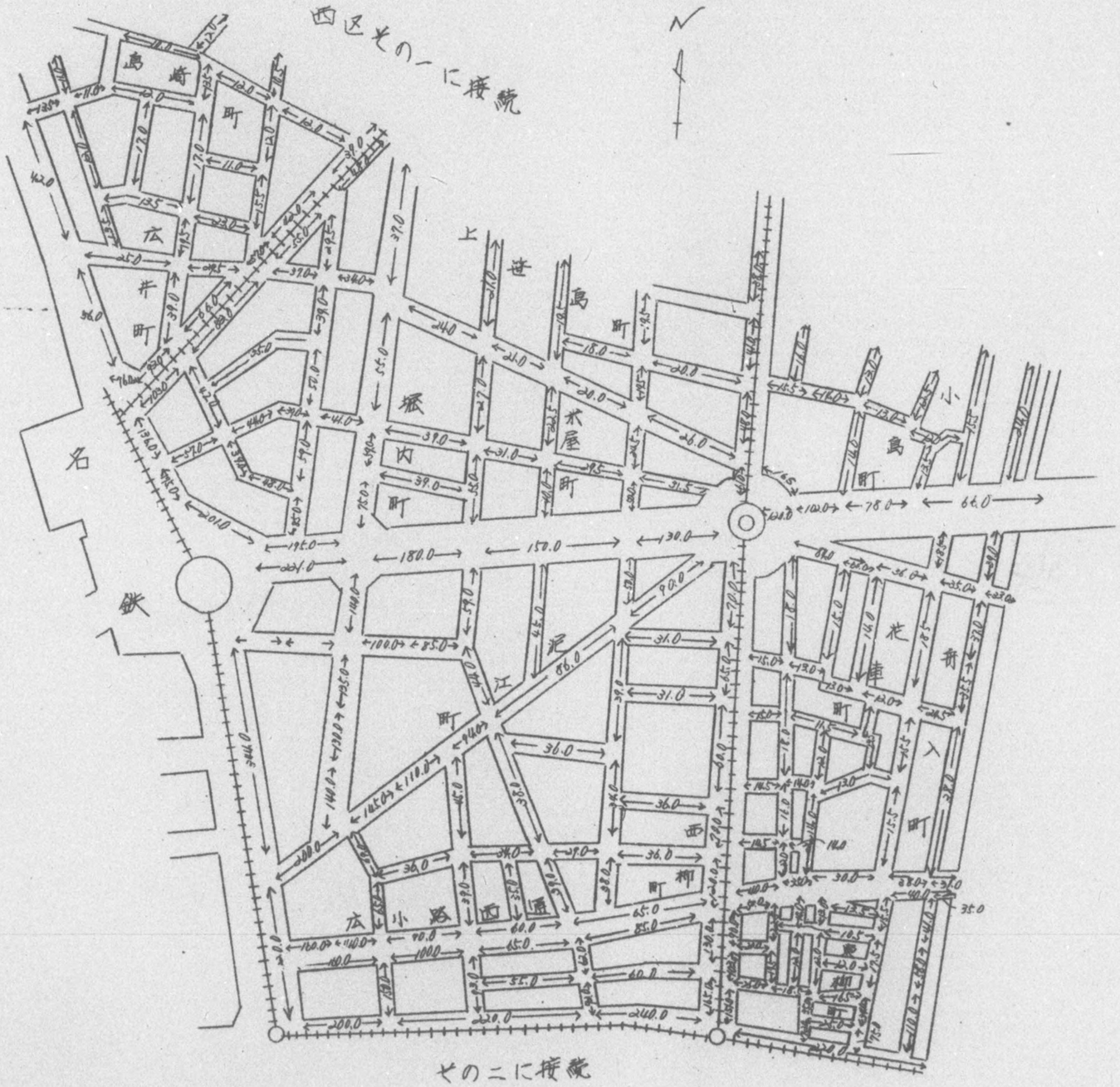

名古屋西税務署管内

名古屋市中村区 その二（単位千円）

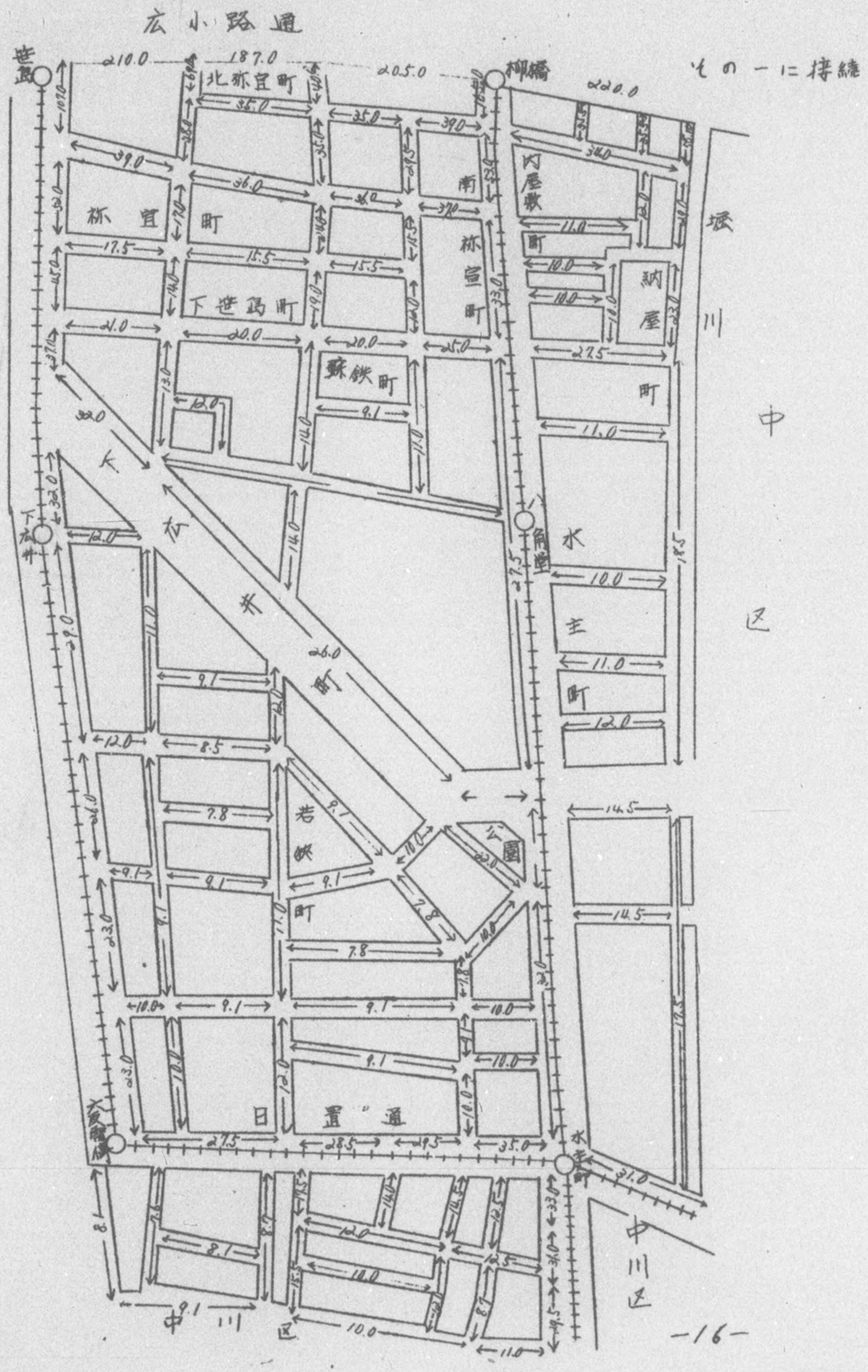

名古屋財務署管内

名古屋市中村区その三（単位千円）（牧野地区）

全部商業地域

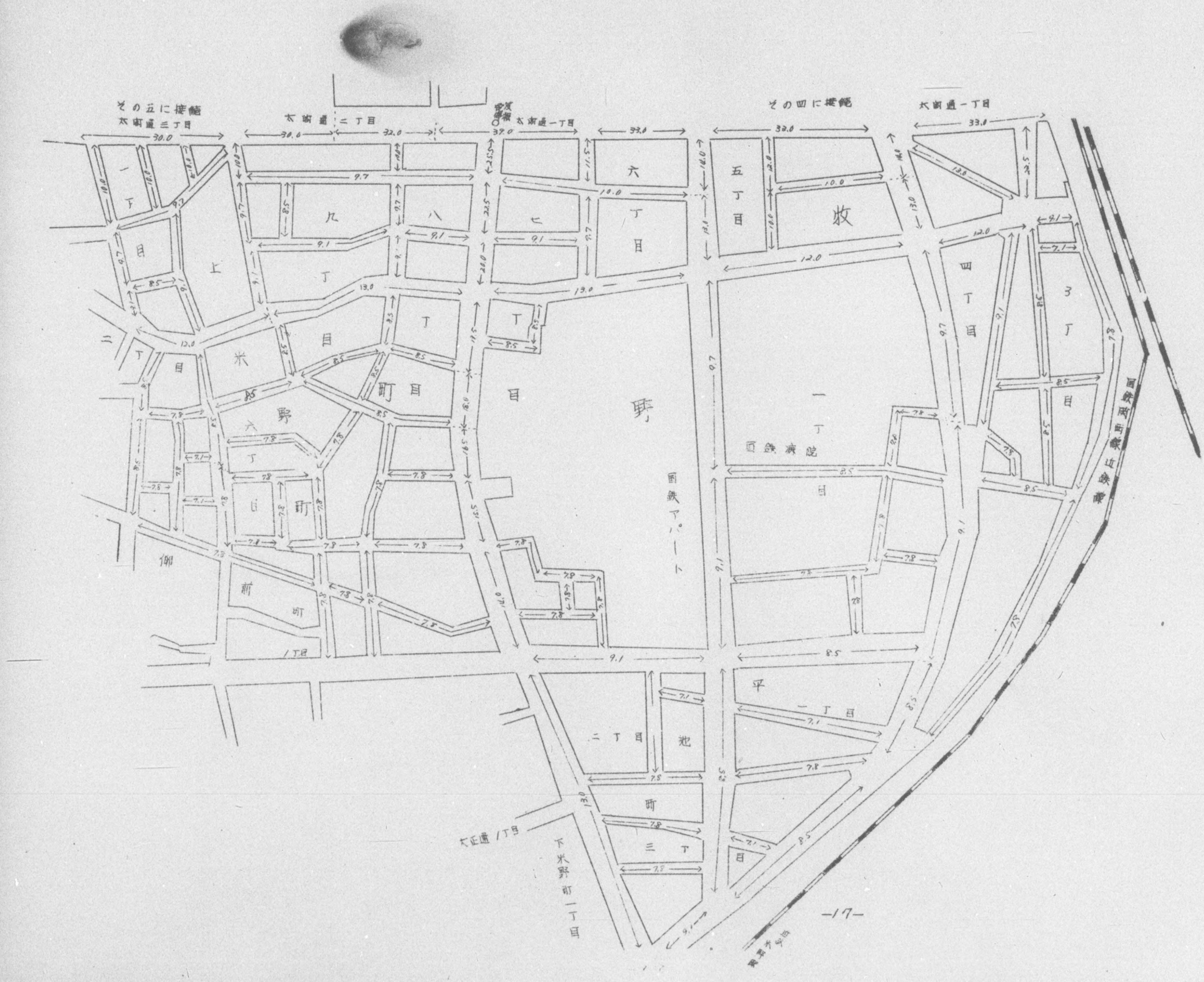

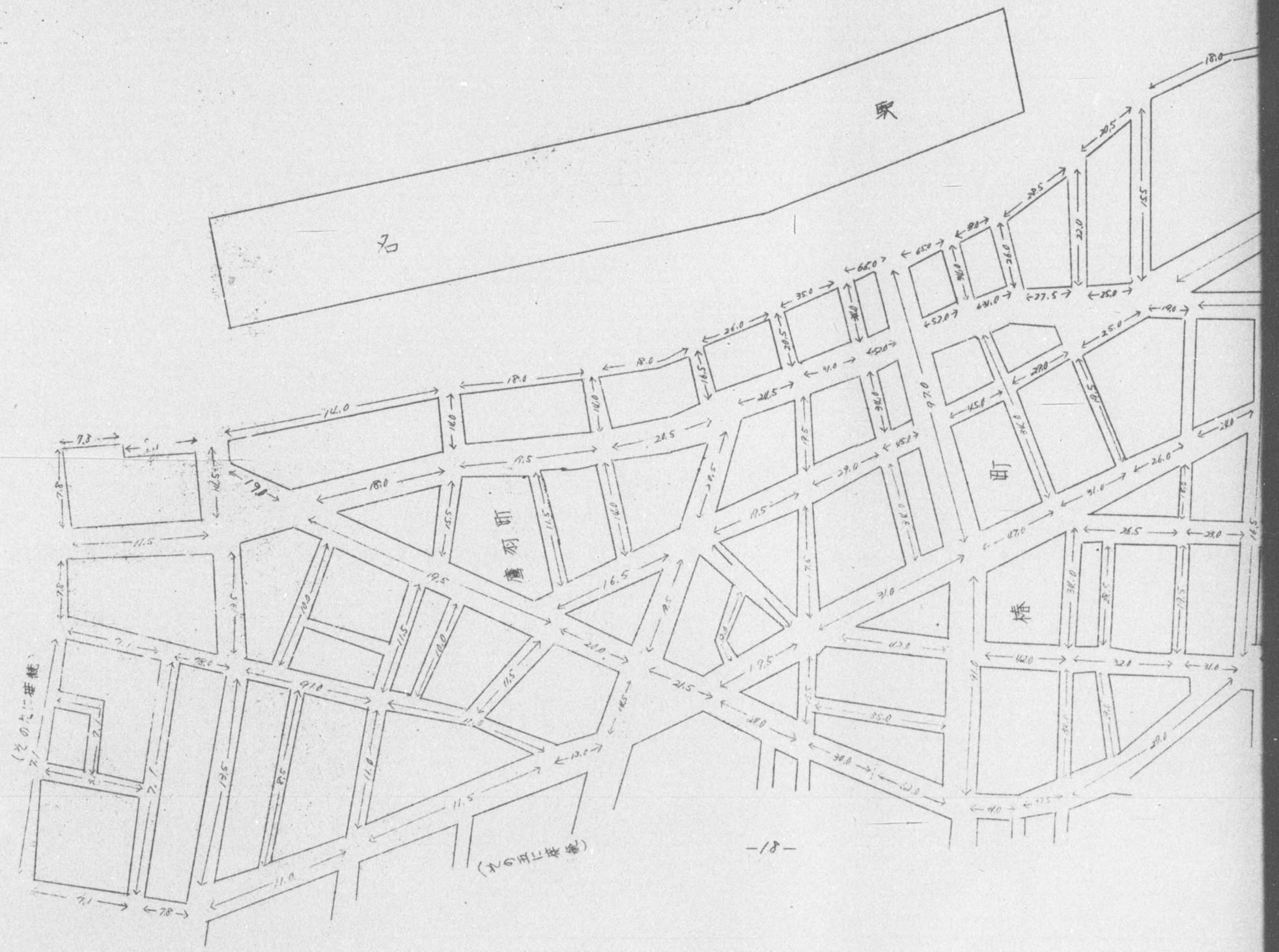

名
駅
町
鷹羽町
椿

名古屋西税務署管内

名古屋市中村区その四（単位千円）

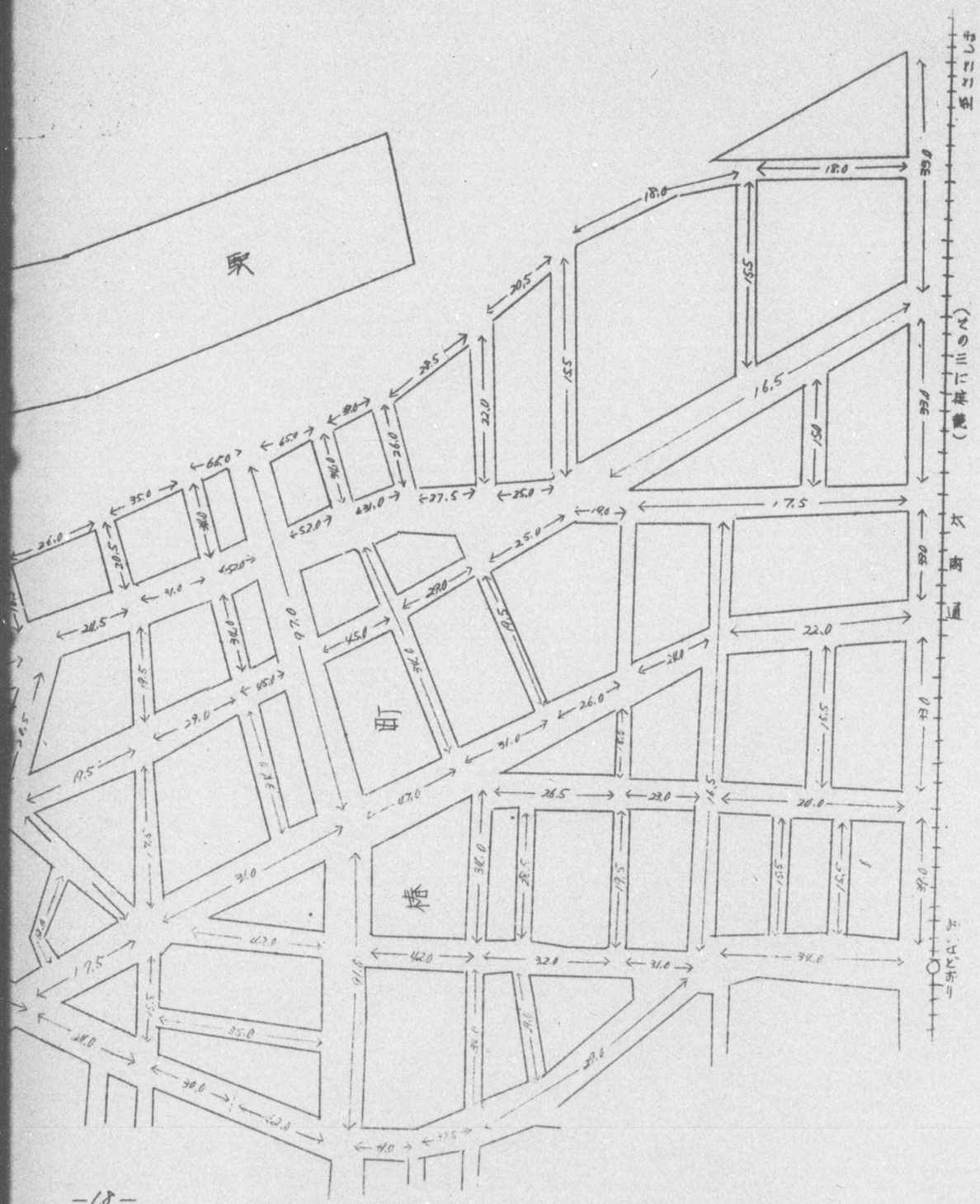

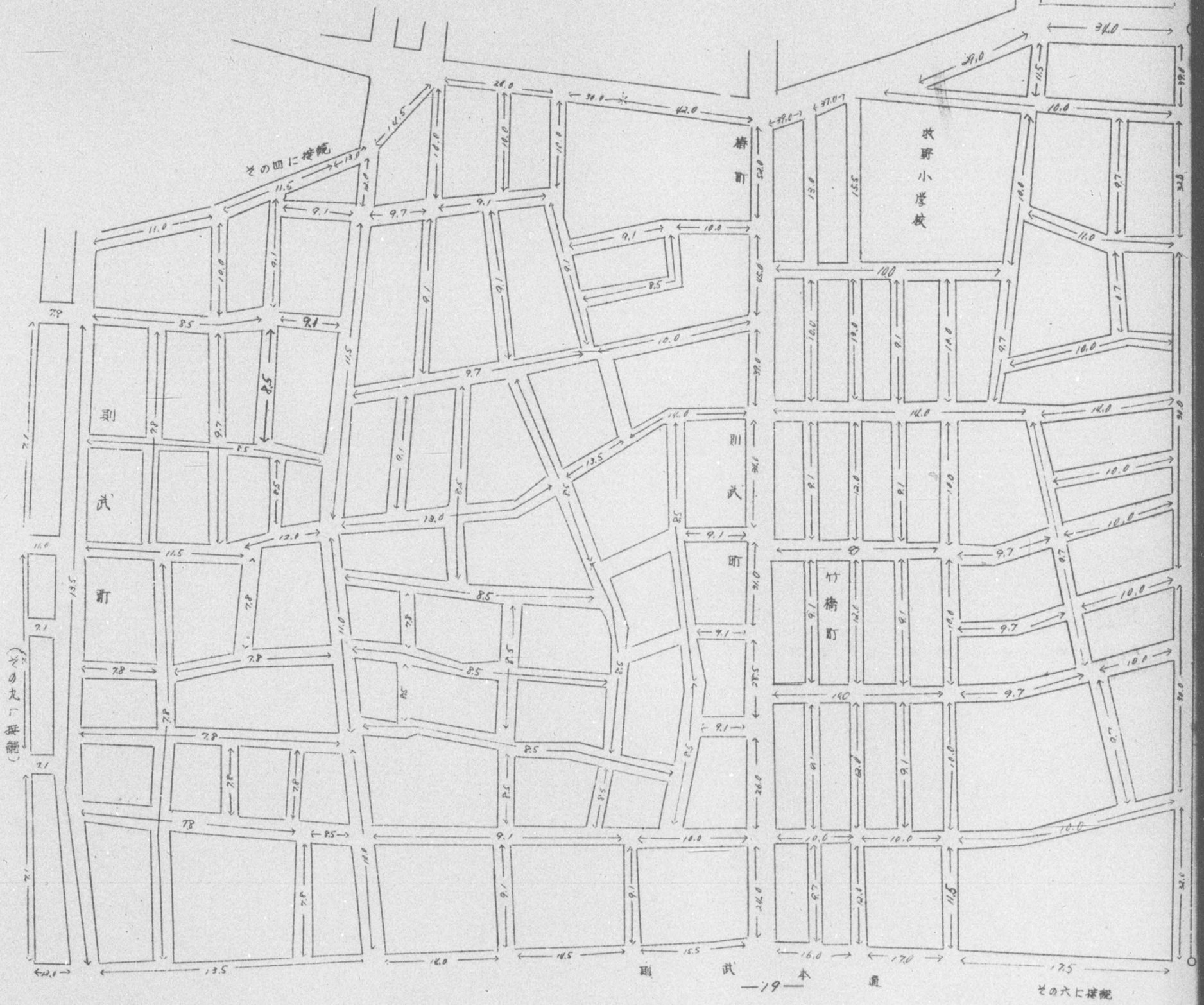

その四に接続
その九に接続
則武町
則武町
椿町
竹橋町
牧野小学校
則武本通
その六に接続

名古屋西税務署管内

名古市中村区 その五

全部商業地域

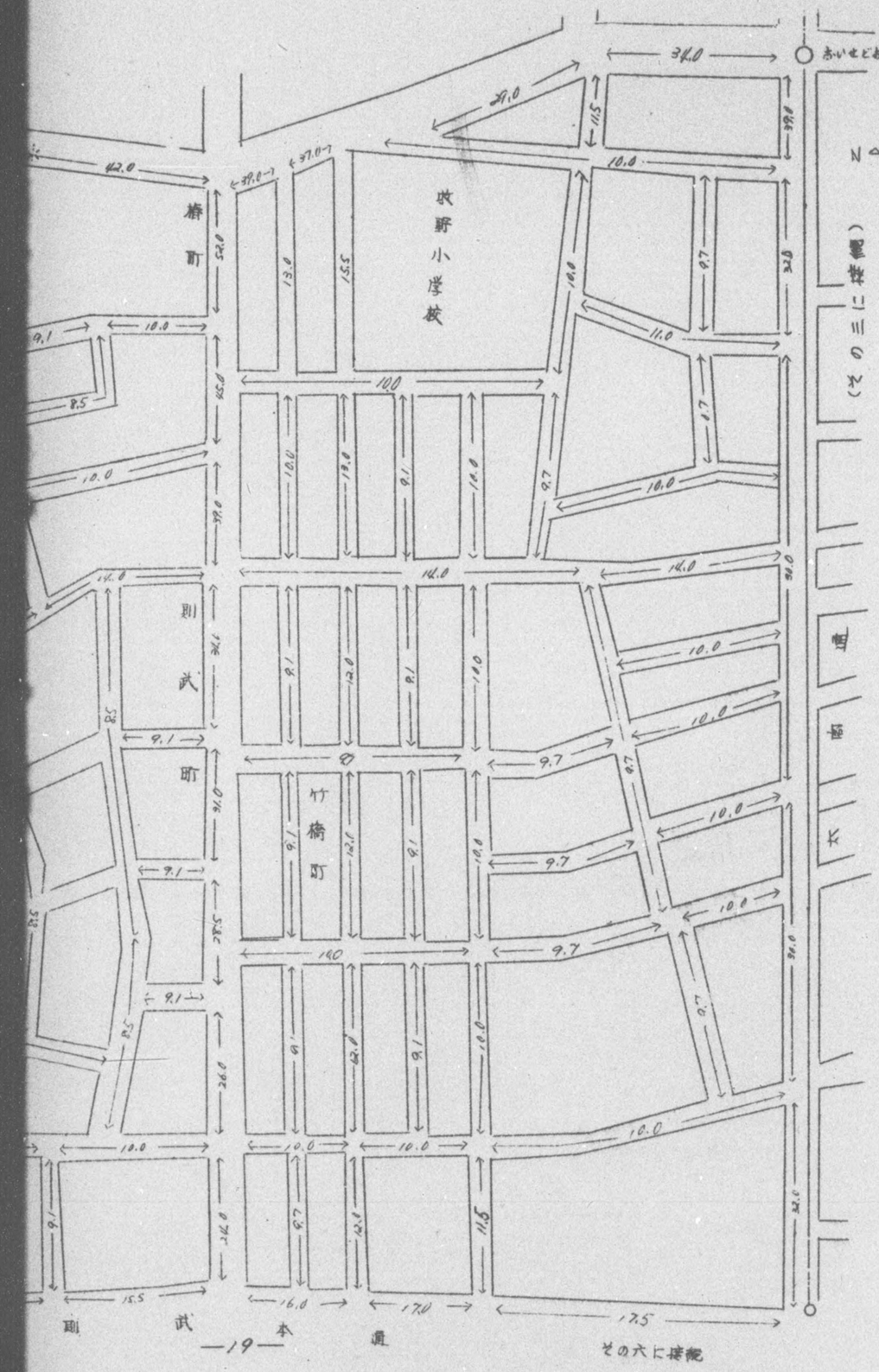

その六に接続

（その十に接続）

（その十一に接続）

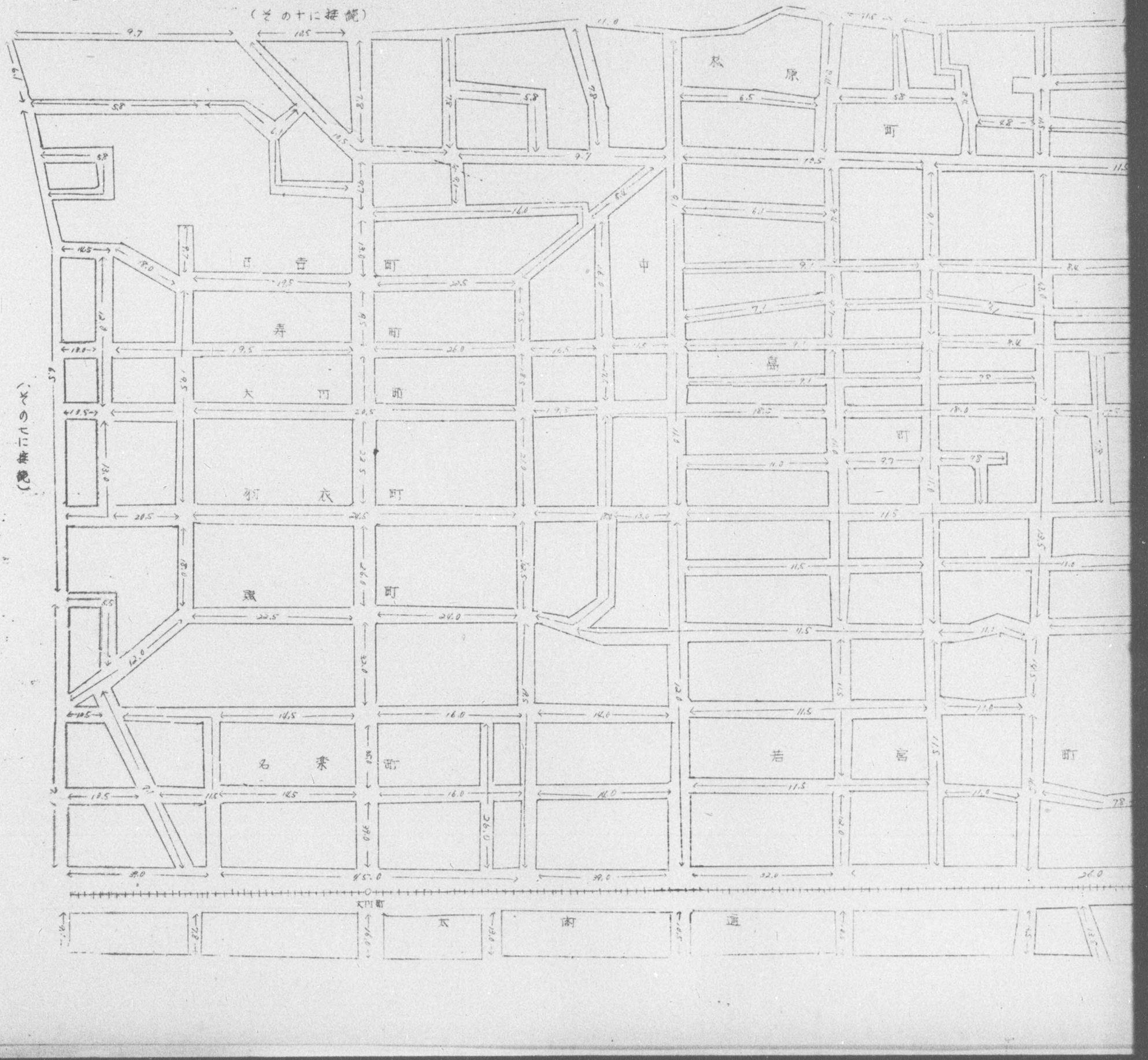

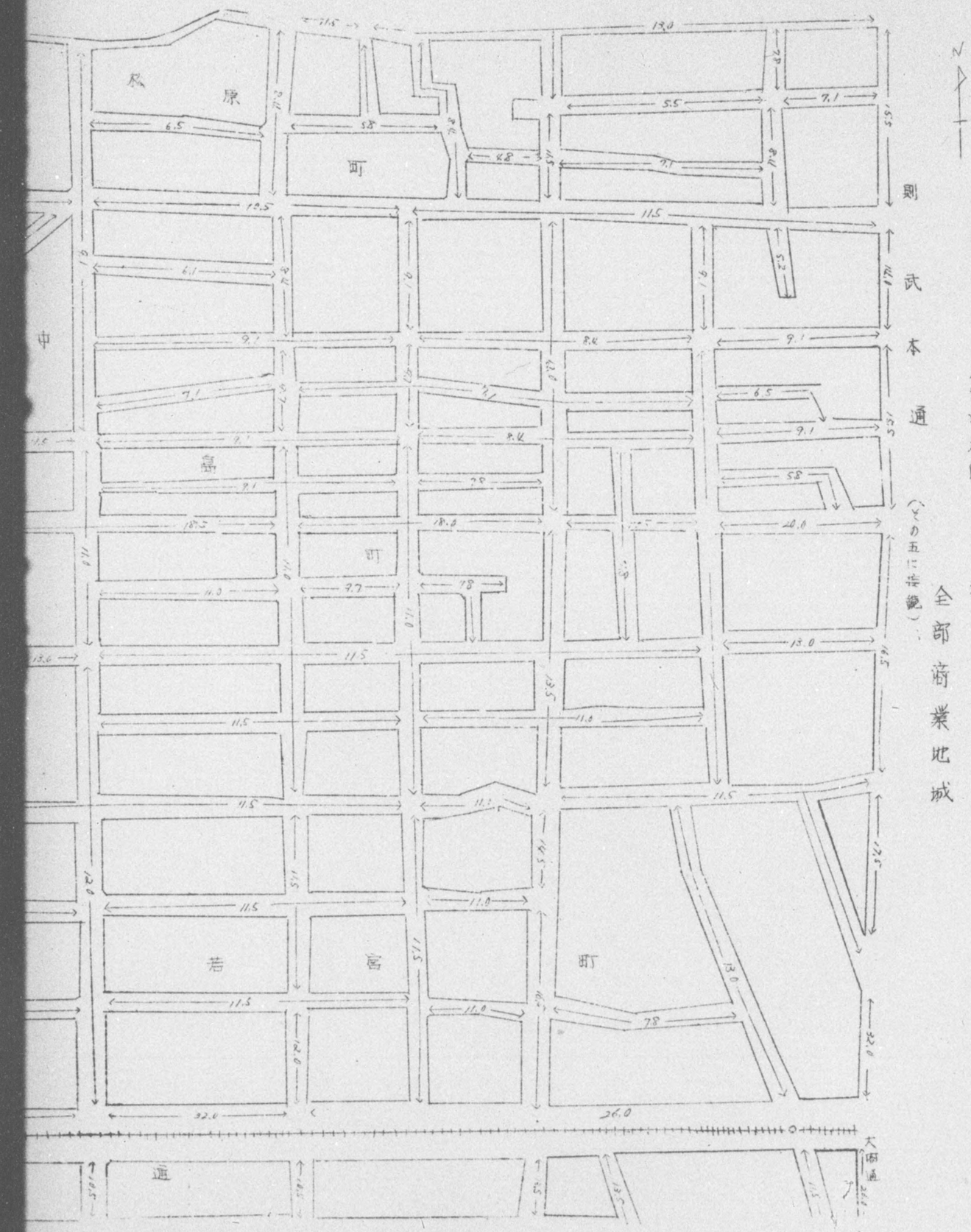

名古屋西税務署管内
名古屋市中村区 その六
（その五に接続）
全部商業地域

0341

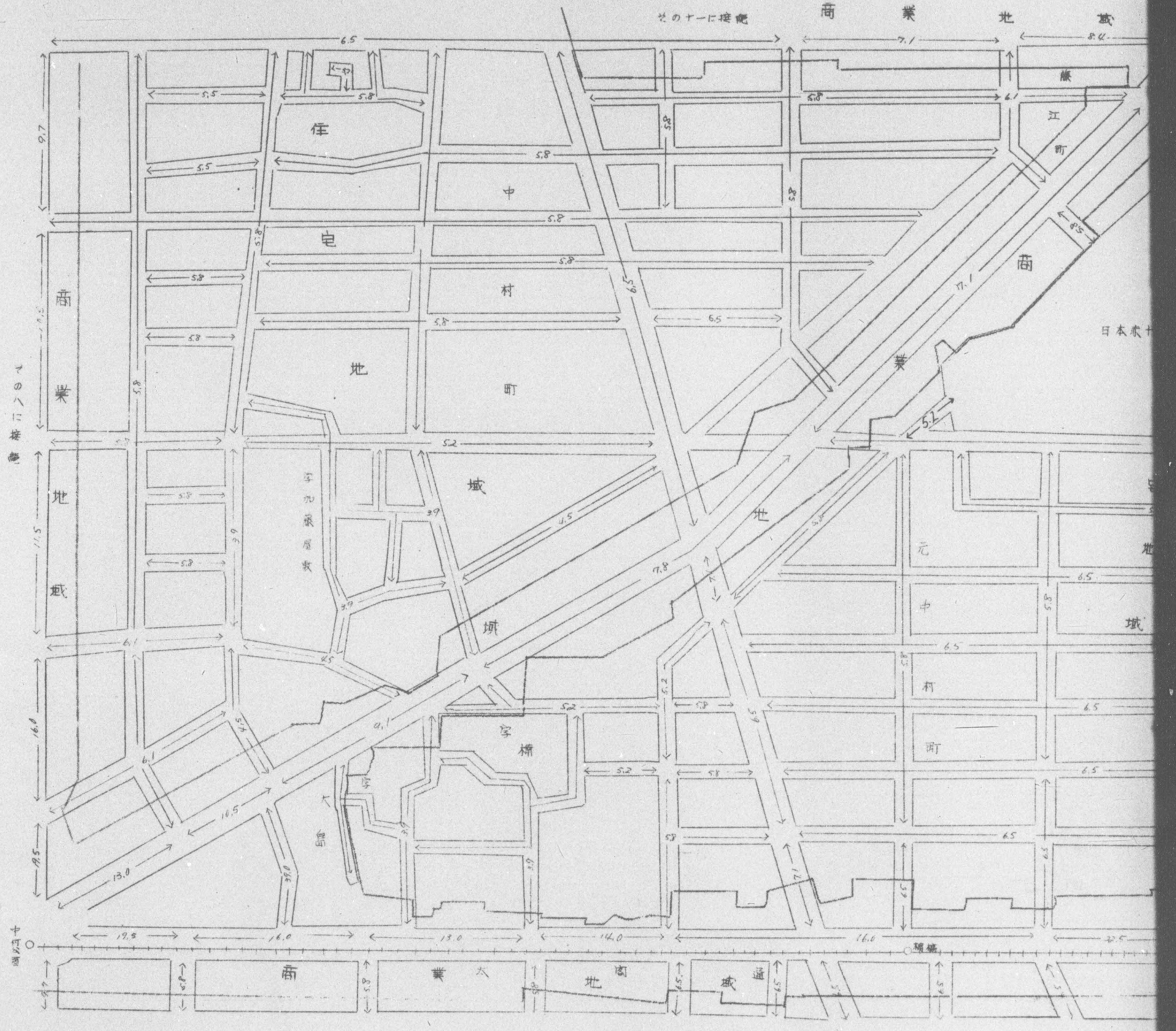

その十一に接続
商業地域
住宅地域
中村町
藤江町
商業地域
日本赤十
その八に接続
字加藤屋敷
字橋
大島
元中村町
商業地域
商業地域

0342

名古屋西税務署管内

中村区 その七 (単位千円)

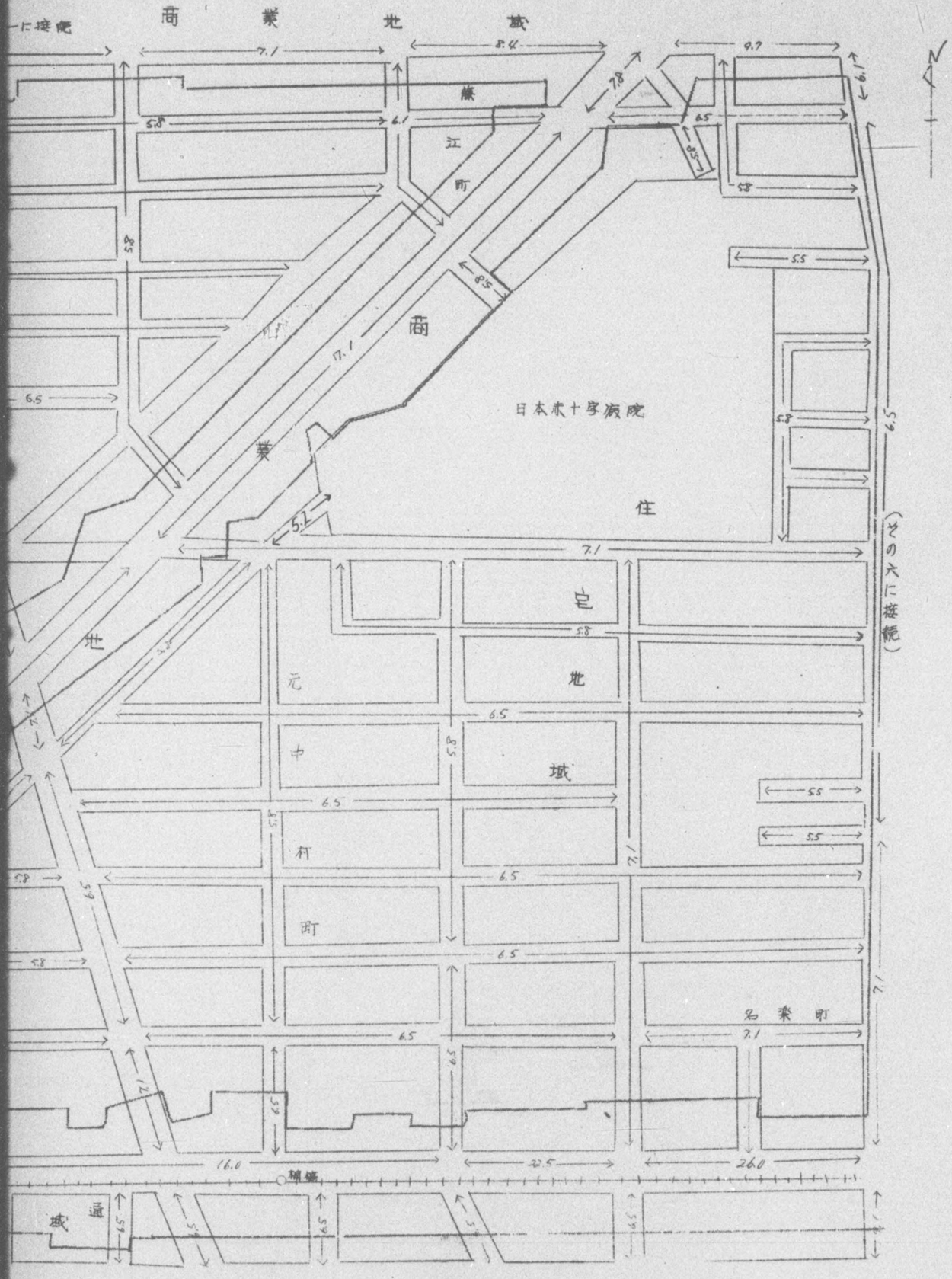

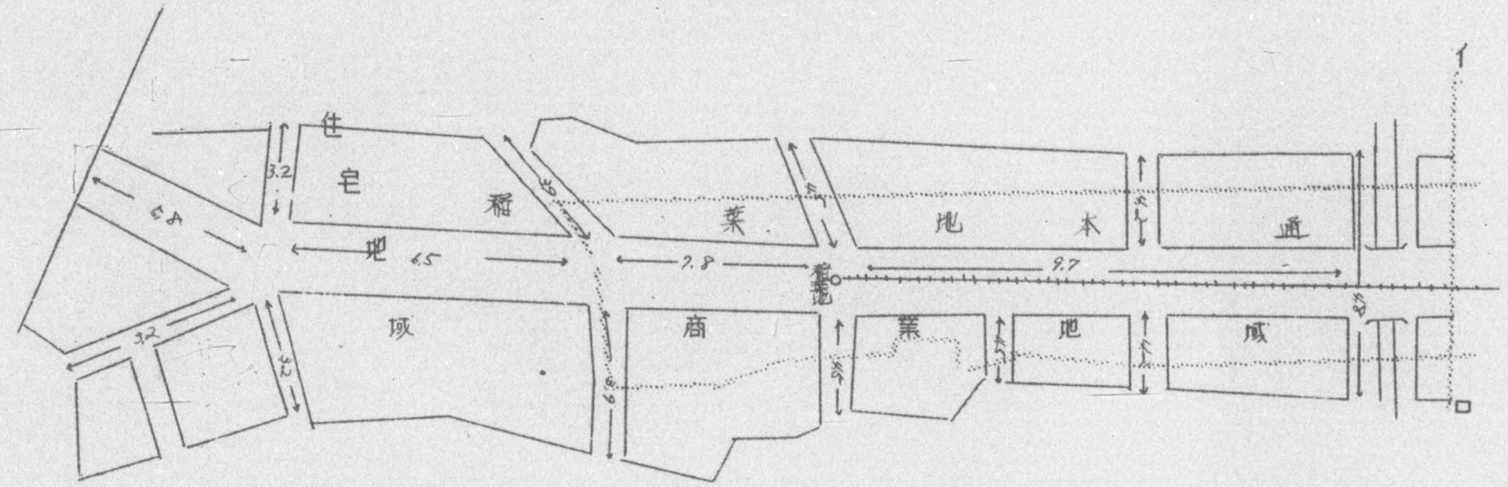

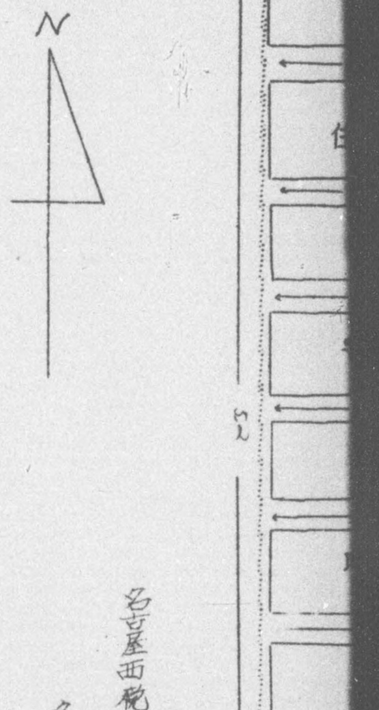

名古屋西税務署管内（単位十円）

名古屋市中村区　その八



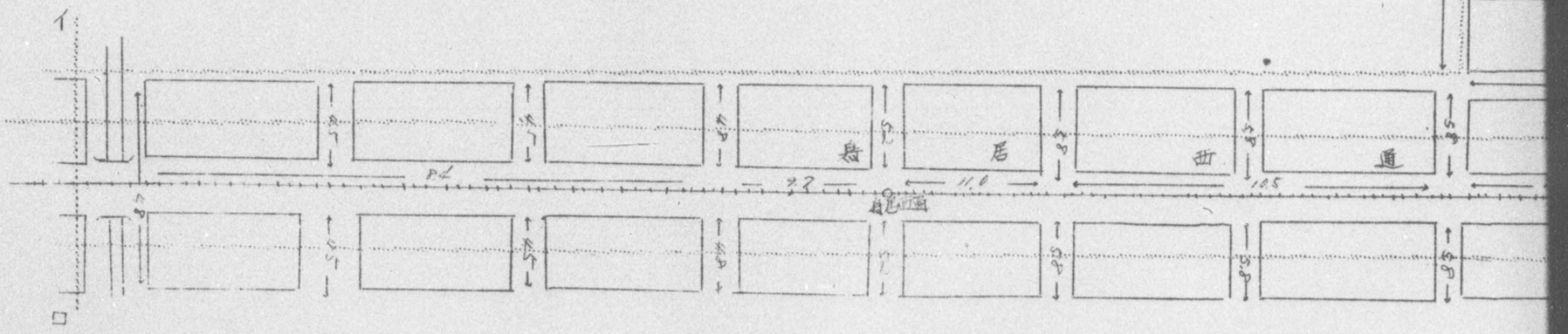

名古屋市中村区　その八

名古屋西税務署管内（単位十円）

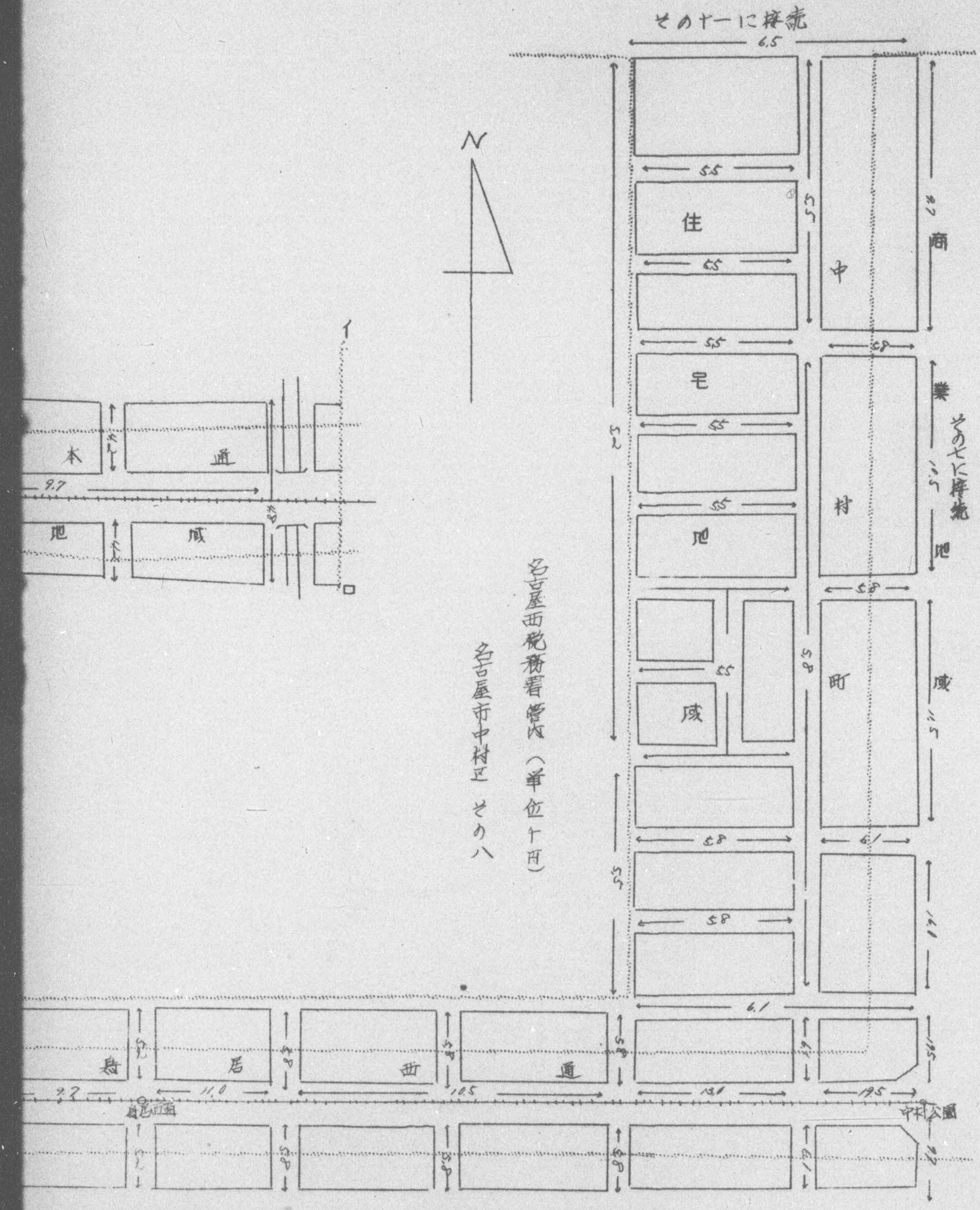

名古屋西税務署管内
名古屋市中村区 その九

（単位千円）

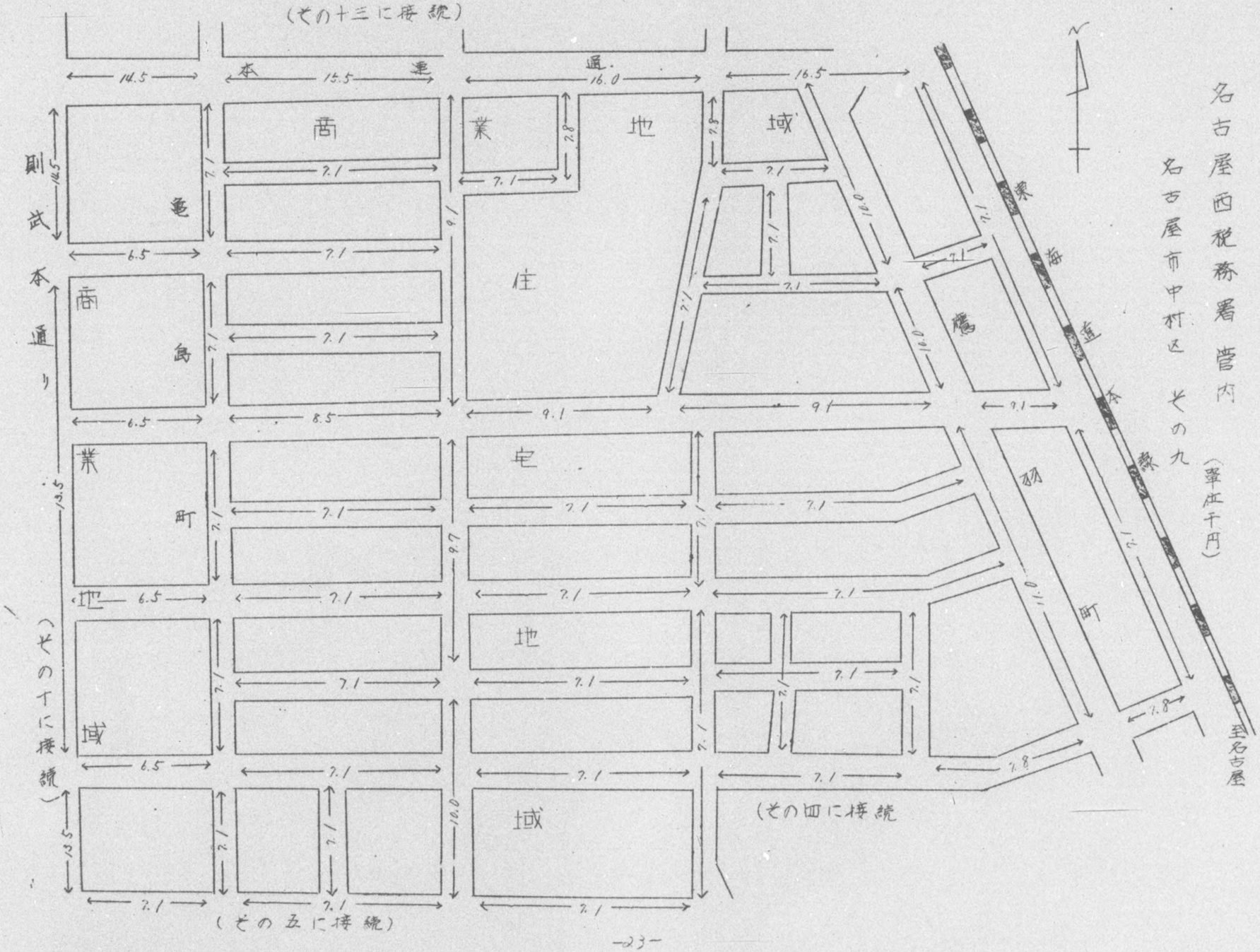
（その十三に接続）
14.5
本
15.5
通
16.0
16.5
則武本通り
14.5
商
業
地
域
亀
住
鳥
商
業
町
宅
地
域
（その十に接続）
13.5
（その五に接続）
（その四に接続）
7.1
2.8
9.1
6.5
8.5
9.7
10.0
13.5
0.7
1.2
1.8
7.5
7.1
7.1
7.1

名古屋西税務署管内

名古屋市中村区その十（単位千円）

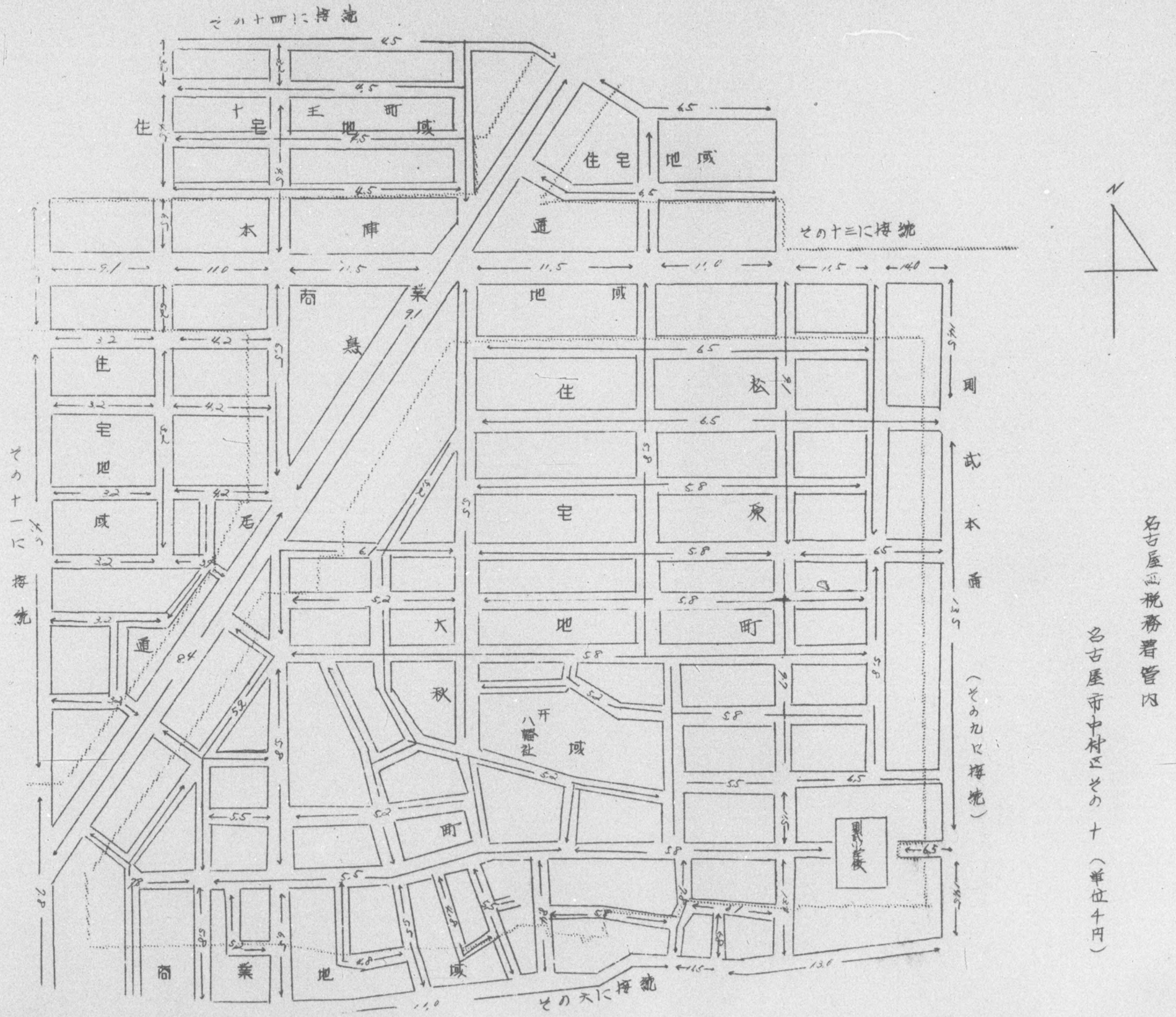

(その十二に接続)
八幡神社
本陣通
商業地域
森木町
住宅地域
競輪場
中村公園
豊国神社
中村小学校
藤江町
商業地域
(その八に接続)
(その七に接続)

0348

名古屋西税務署管内

名古屋市中村区　その十一

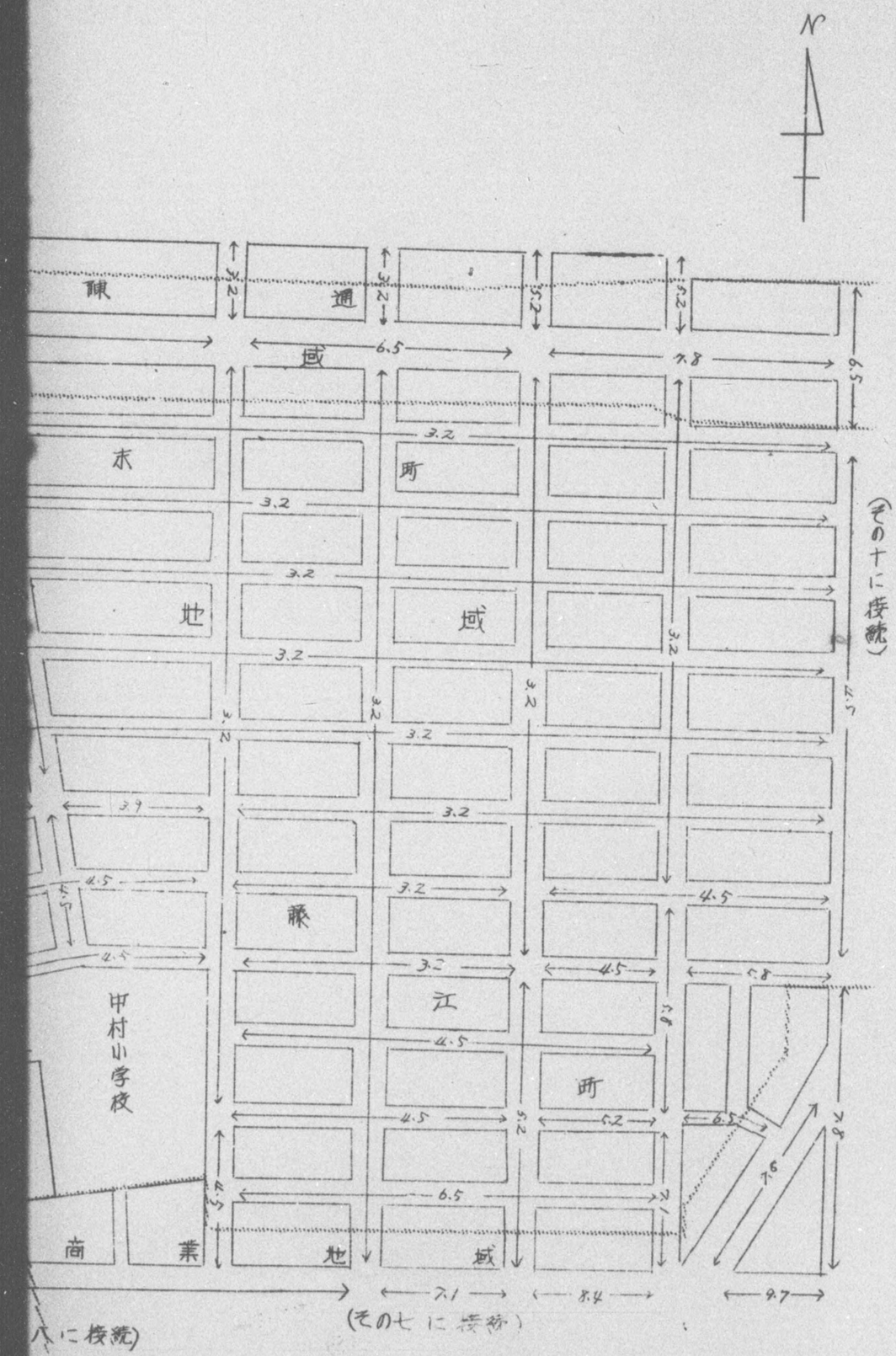
N
陳
通
域
6.5
7.8
3.2
5.2
6.5
3.2
3.2
3.2

名古屋西税務署管内
名古屋市中村区
その十二

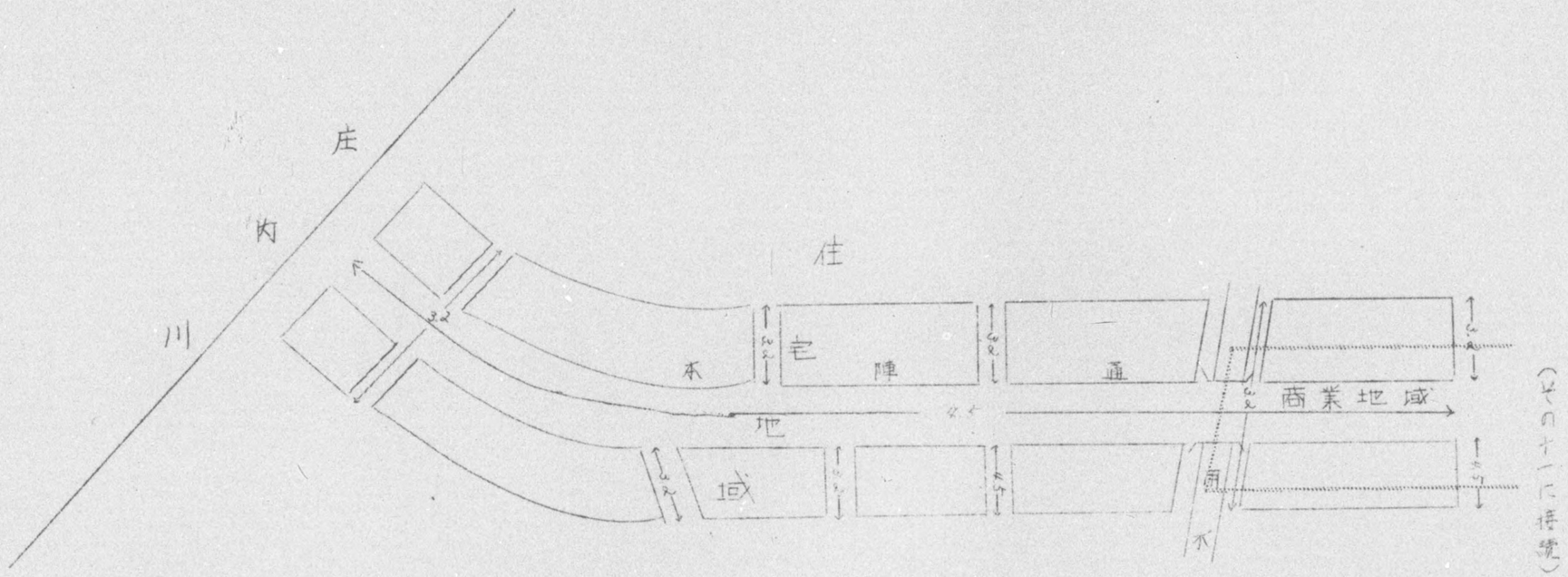

0350

名古屋西税務署管内

名古屋市中村区その十三（単位千円）

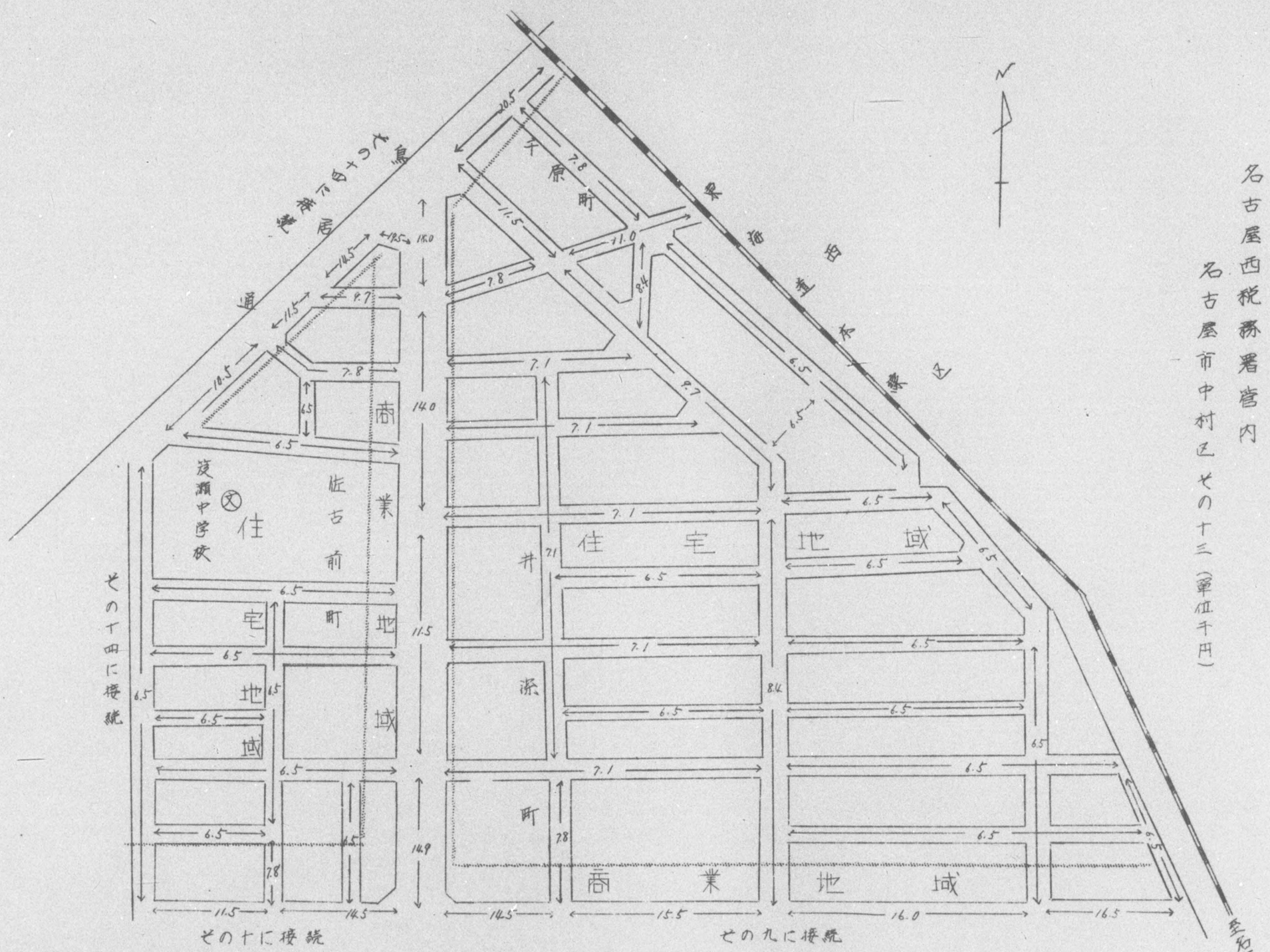

名古屋西税務署管内
名古屋市中村区
その十四（単位千円）

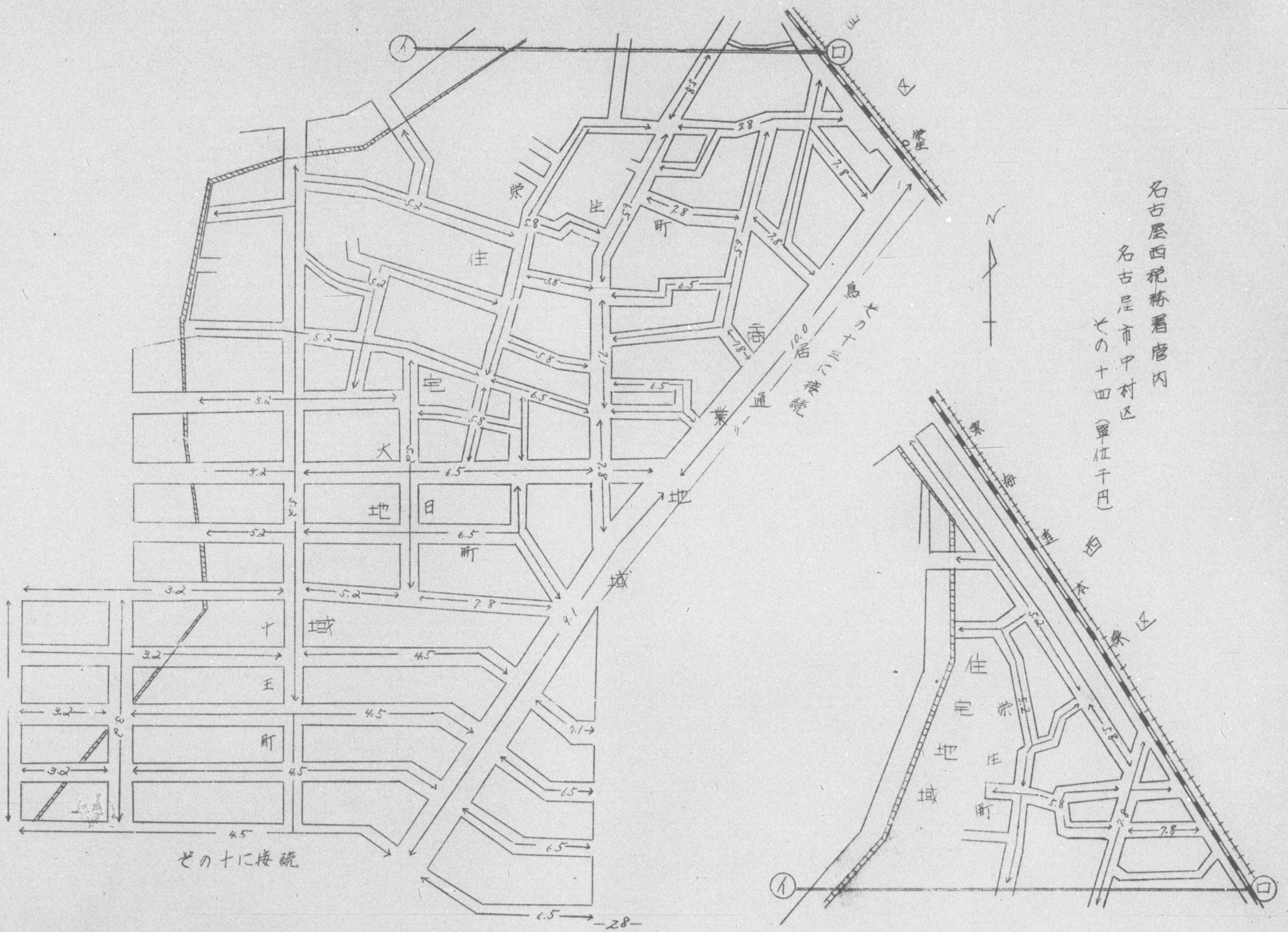

その十に接続

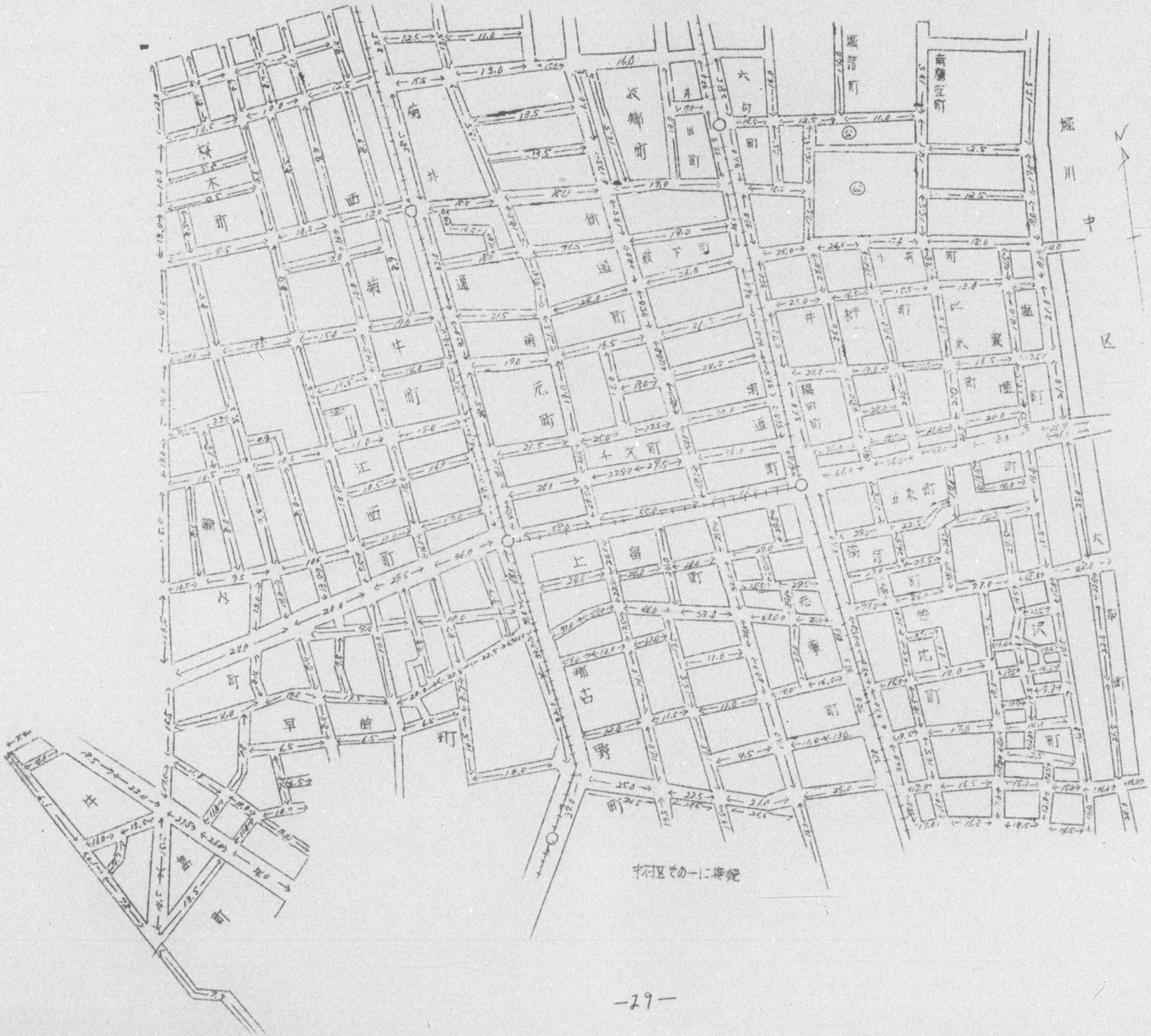

名古屋西税務署管内

名古屋市西区 その一（単位千円）

全部商業地域

名古屋西税務署管内

名古屋市西区その三

（単位千円）

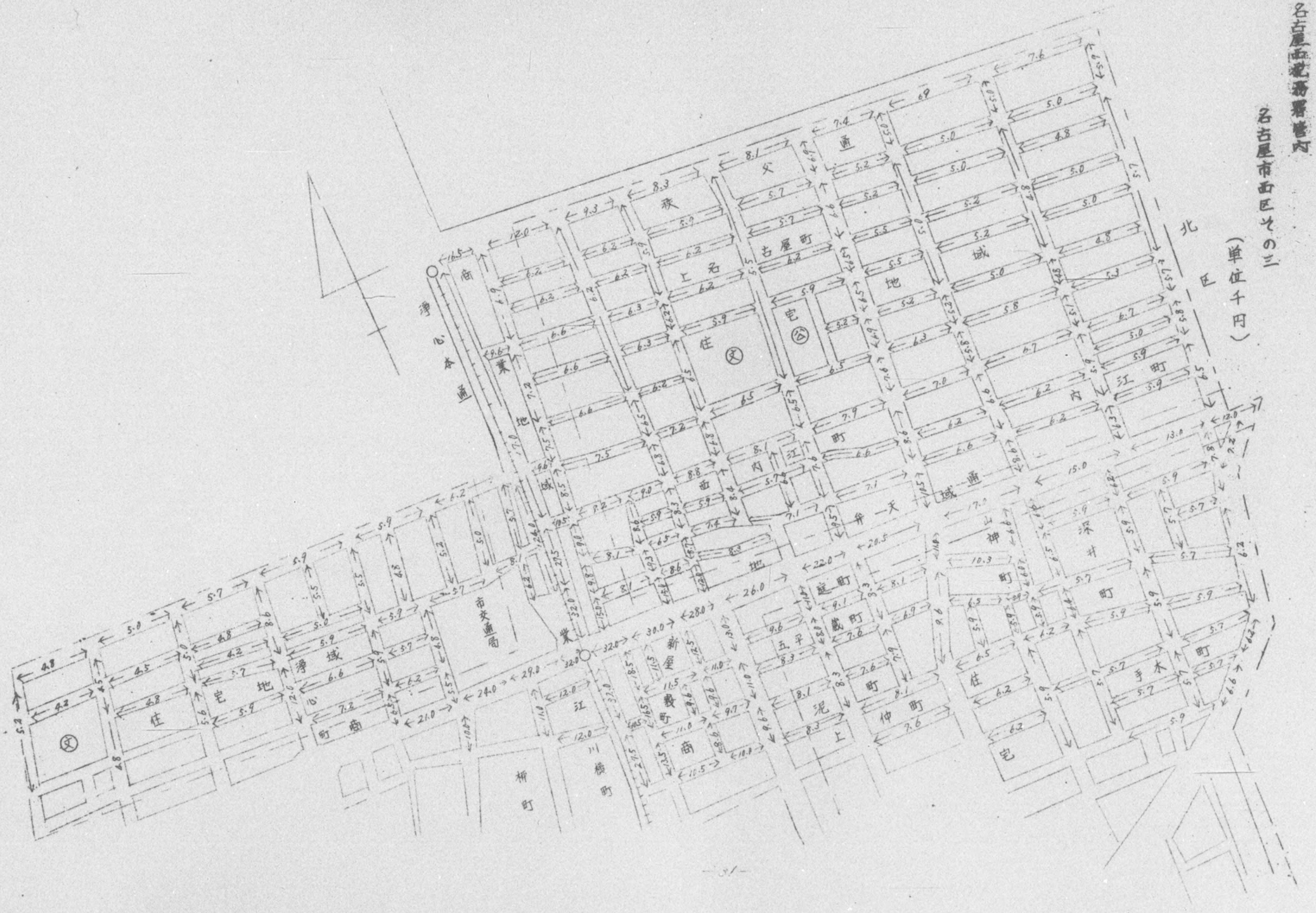

名古屋西税務署管内

名古屋市西区　その四

全商業地域

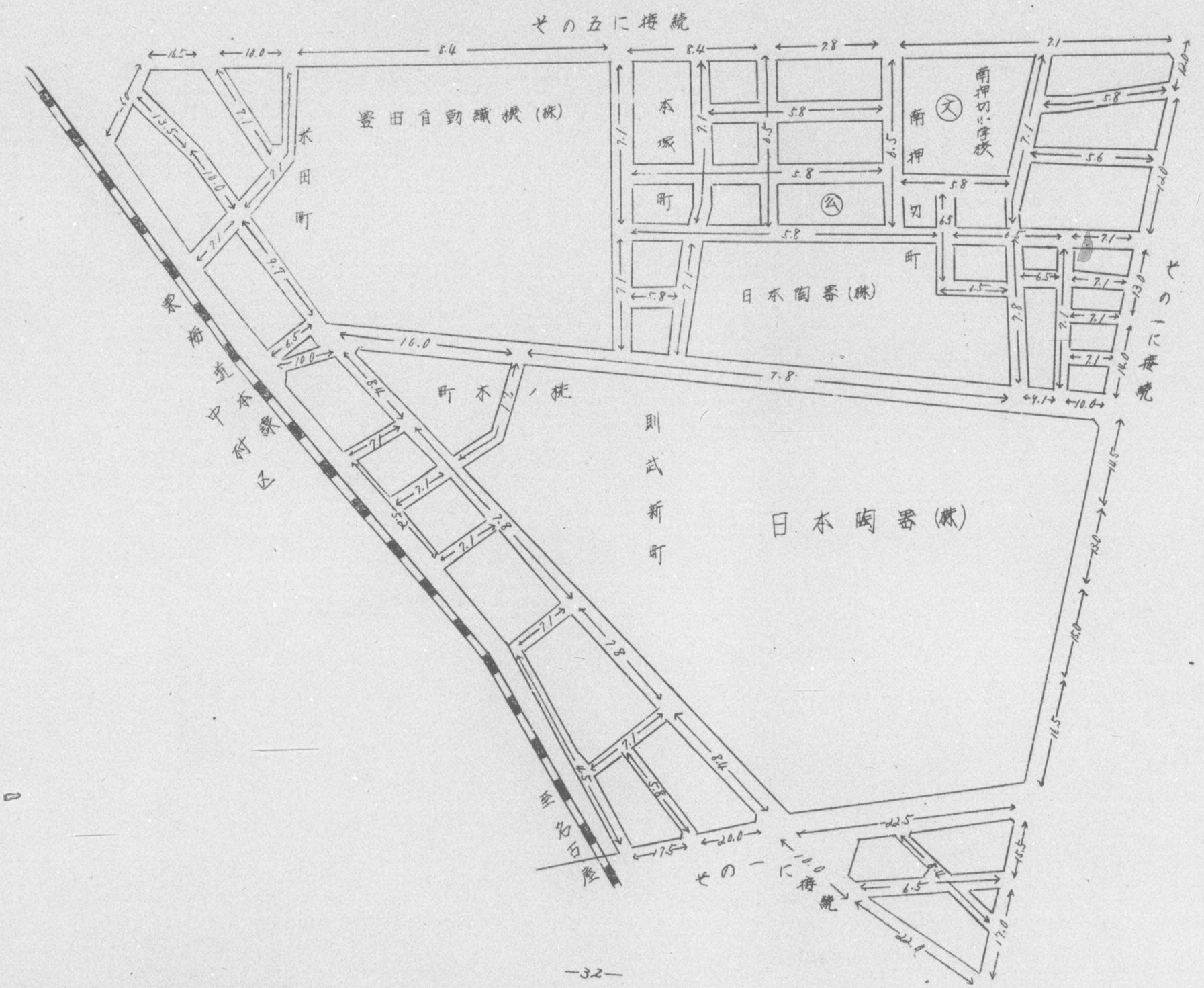

名古屋西税務署管内

名古屋市西区 その五 (単位千円)

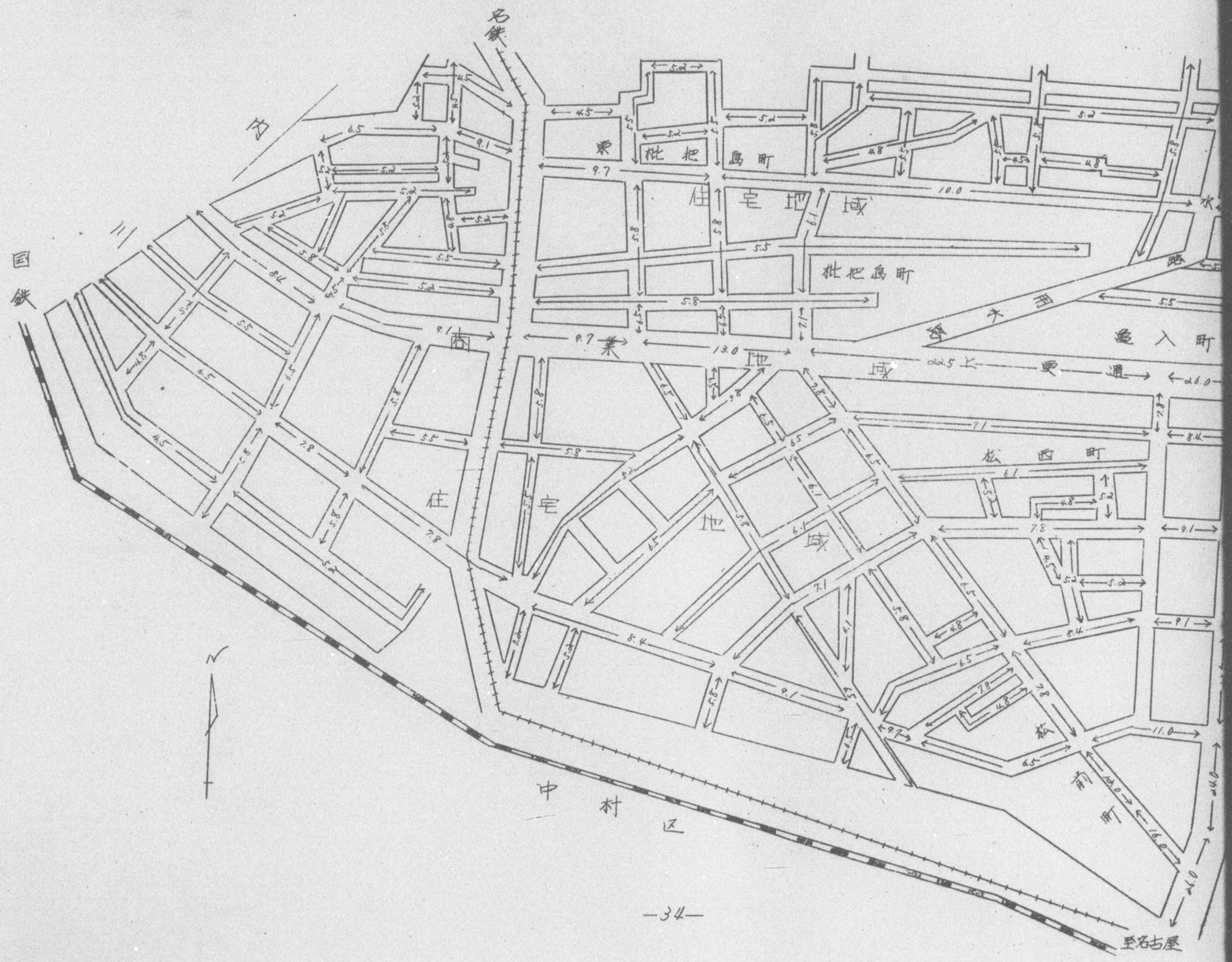
名鉄
国鉄
東枇杷島町
住宅地域
枇杷島町
商業地域
上更通
松西町
住宅地域
松前町
中村区
至名古屋

0357

名古屋西税務署管内

名古屋市西区その六（単位千円）

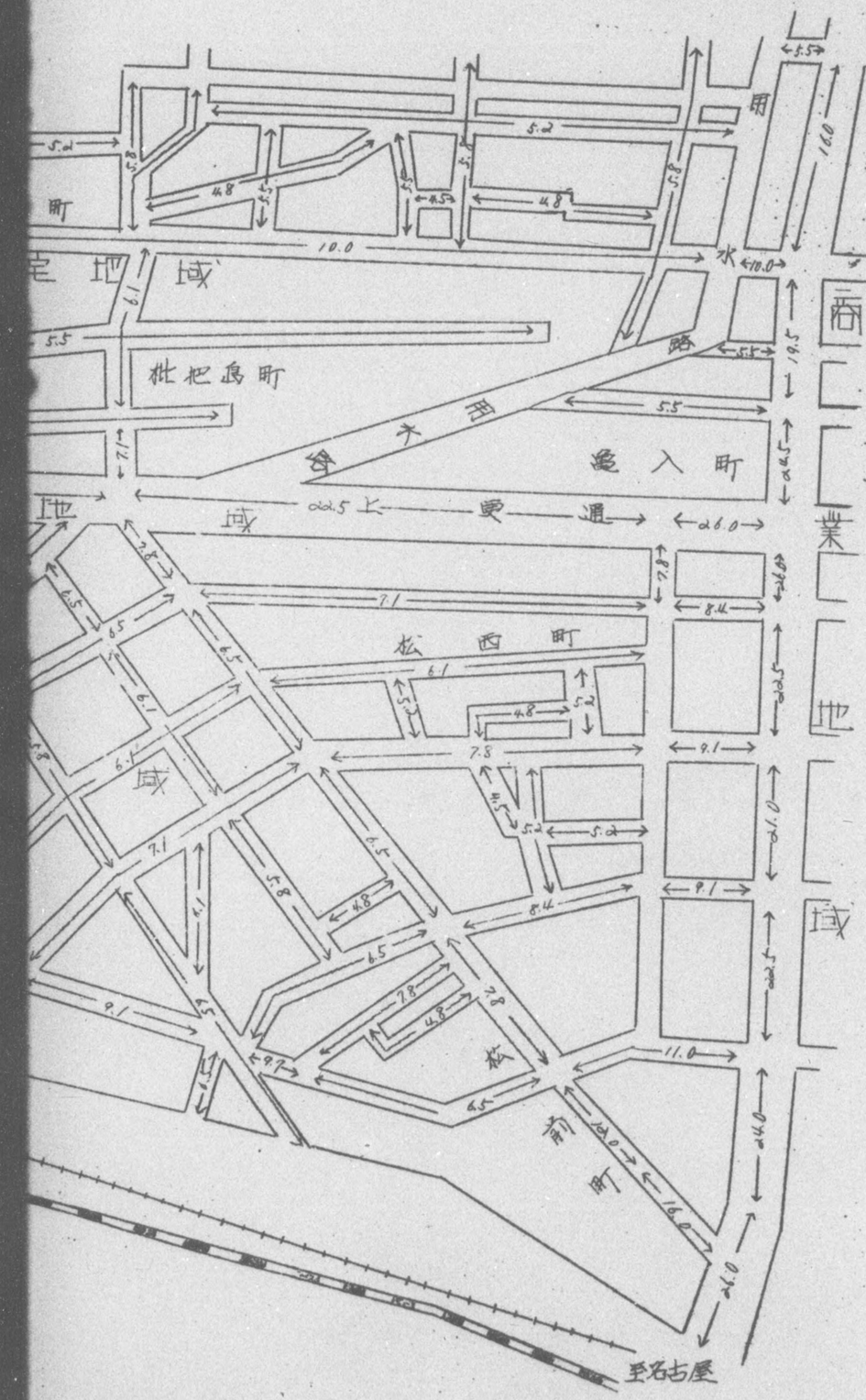

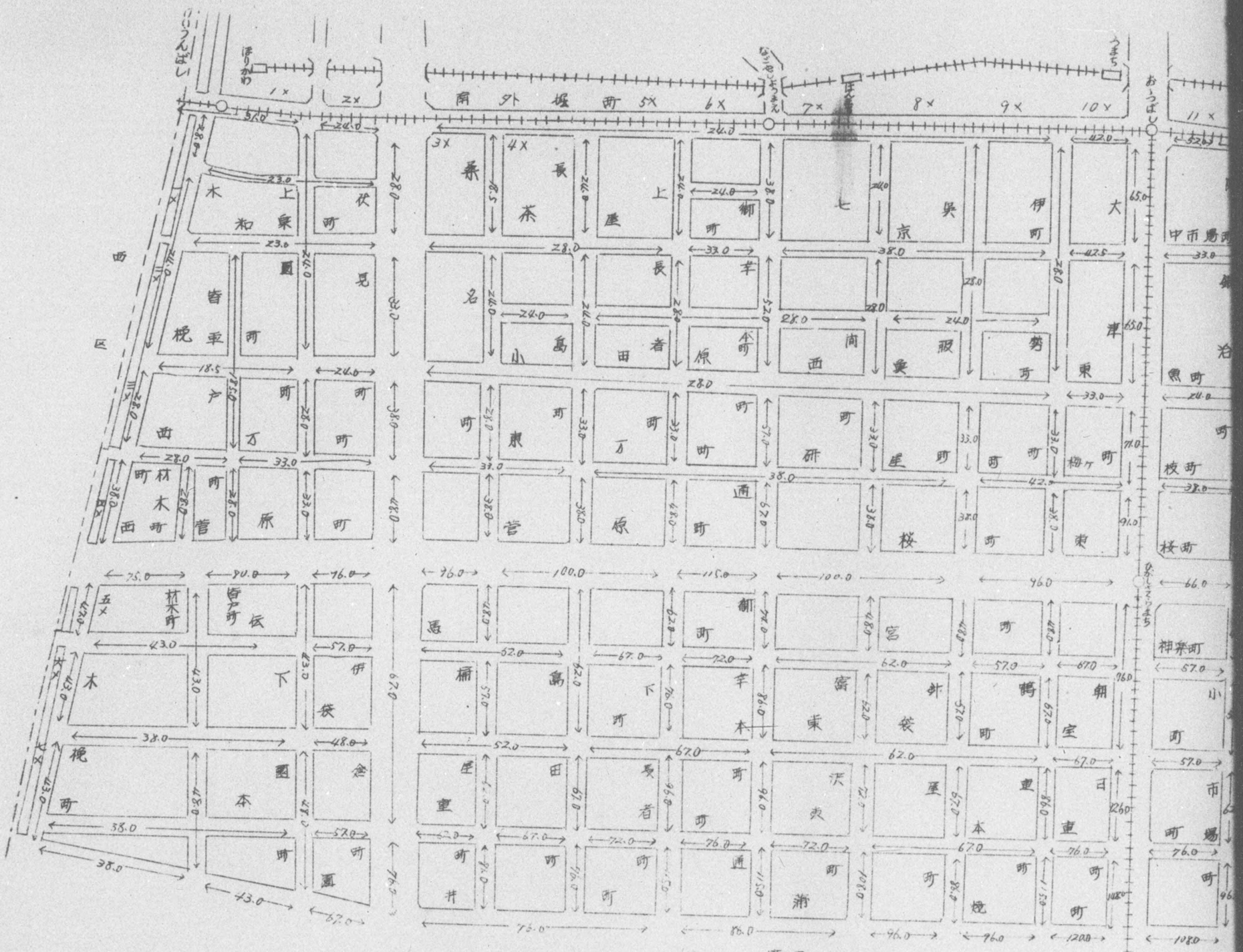

(その二に接続)

名古屋中税務署管内

名古屋市中区 その一 (単位千円)

全部商業地域

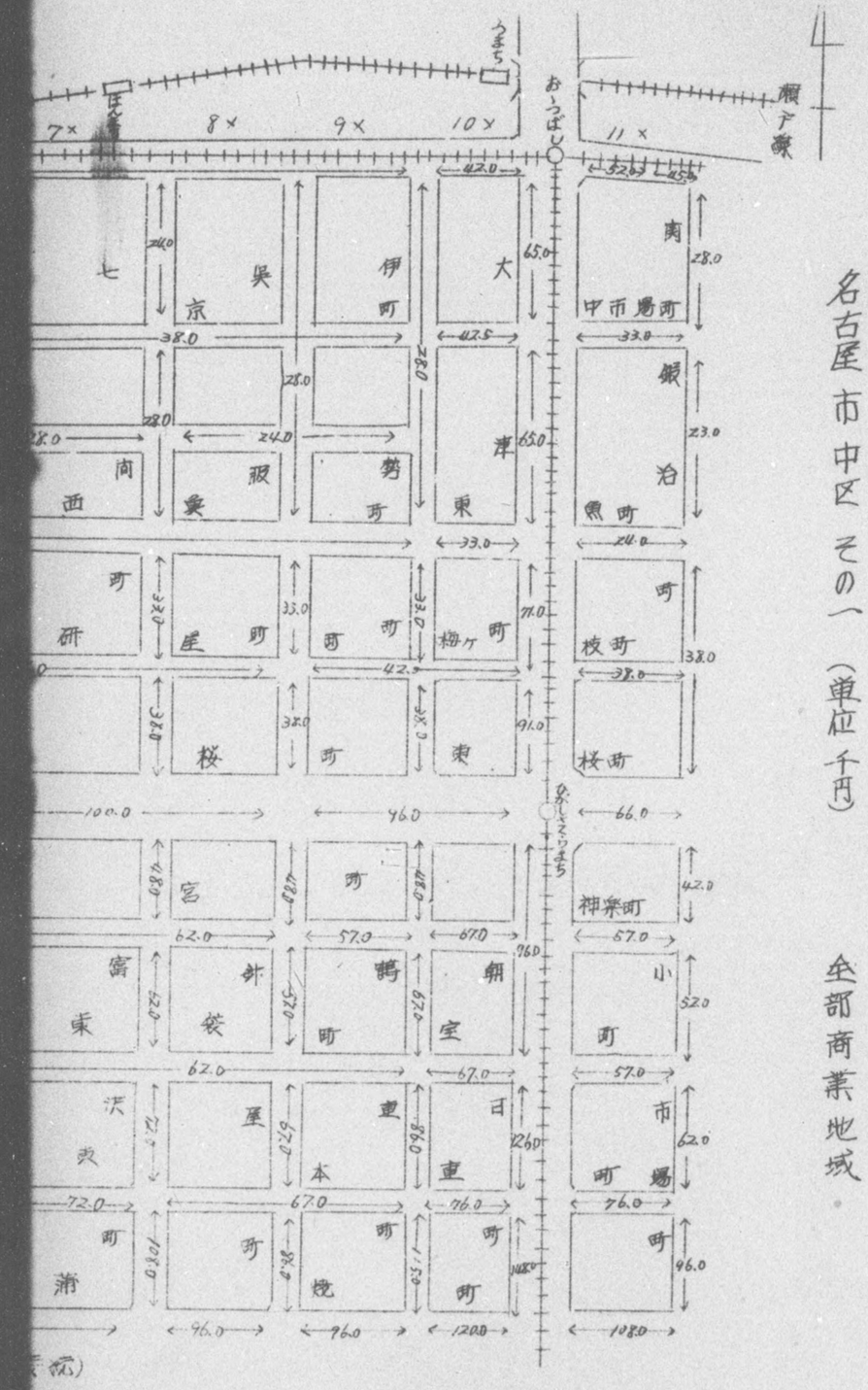

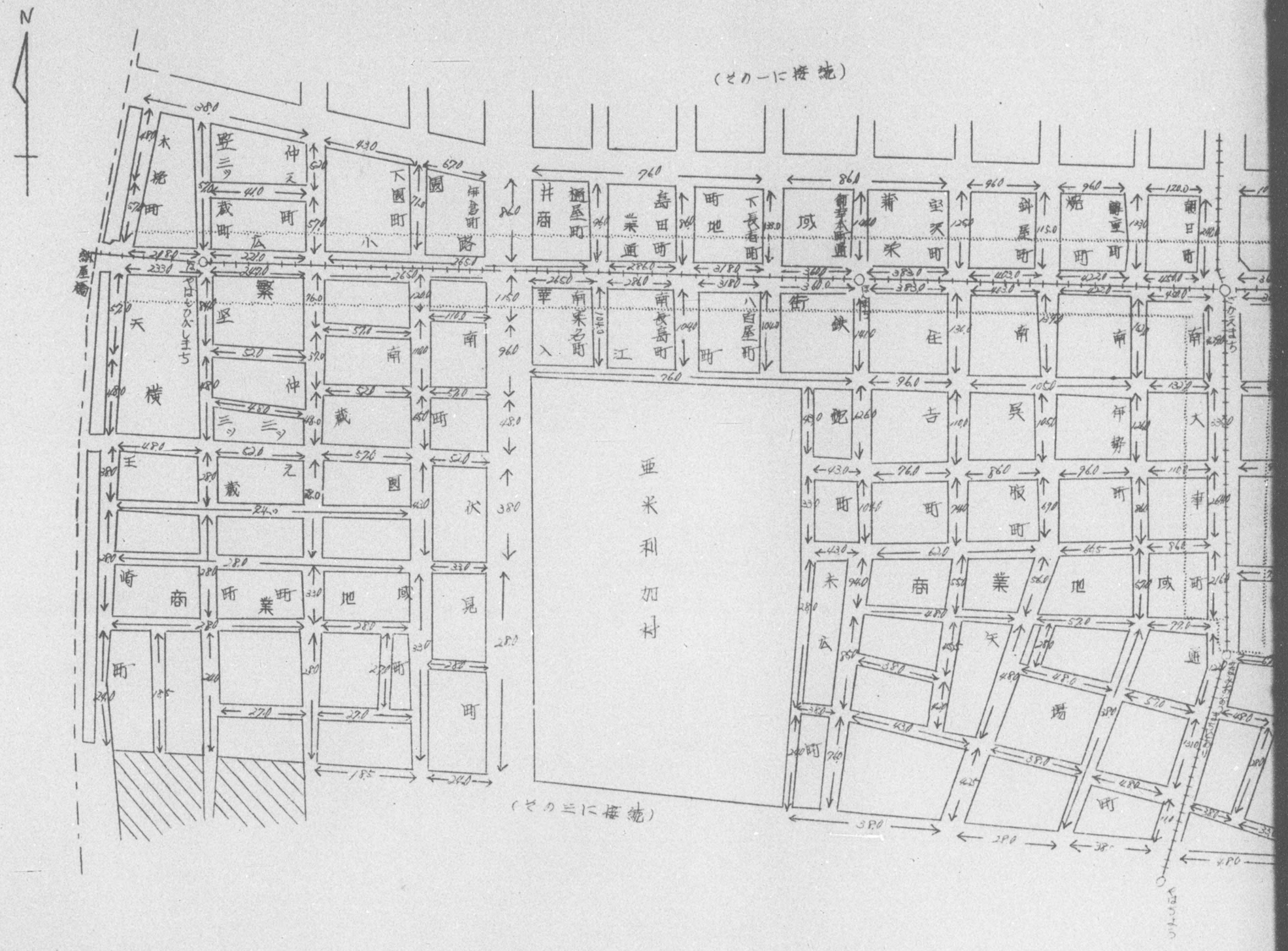
N
（その一に接続）
（その三に接続）
亜米利加村
木挽町
竪三ッ
仲之
蔵町
広
下園町
小
園
伊倉町
路
井商
樋屋町
業通
島田町
町地
下長者町
域
御幸本町通
菊栄
室沢町
斜屋町
焼
鶴重町
朝日町
天横
やはじのがしまち
繁堅
仲三ッ
三ッ
南
蔵
町
南
入
南柔名町
江
南長島町
八百屋町
街
鉄
住
南
南
南
鮑
吉
呉
伊勢
大
王
元
蔵
園
伏
町
町
服町
町
津
崎
商
町
業
町
地
域
見
町
町
未
広
商
業
地
域
町
矢
場
通
町
町
町
ごかえまち
くはちよう

（その一に接続）

名古屋中税務署管内

名古屋市中区 その二（単位十円）

（その六に接続）

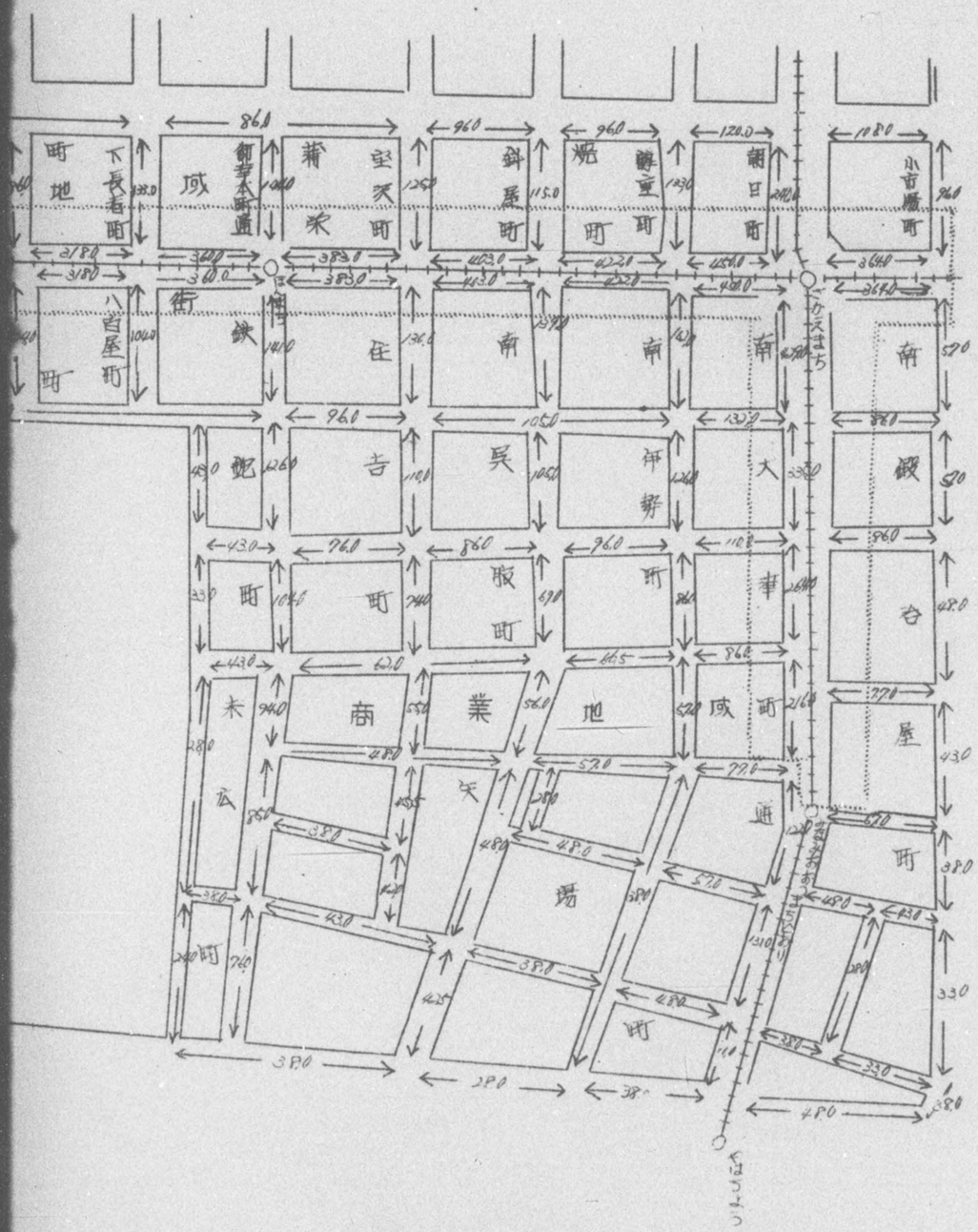

名古屋中税務署管内

名古屋市中区 その二(単位千円)

名古屋中税務署管内

名古屋市中区その四（単位千円）全部商業地域

（その三に接続）

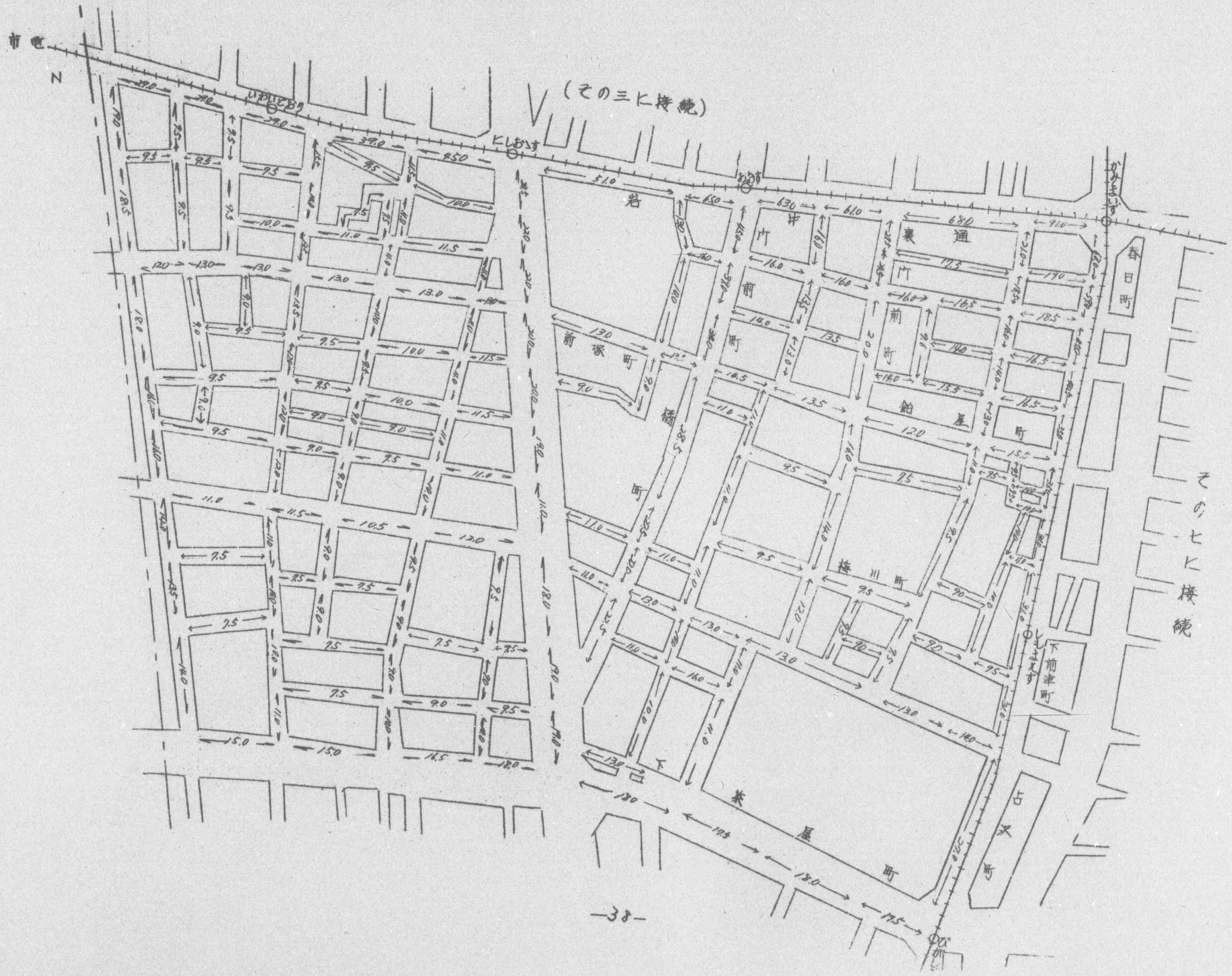

名古屋中税務署管内

名古屋市中区その五（単位千円）全部商業地域

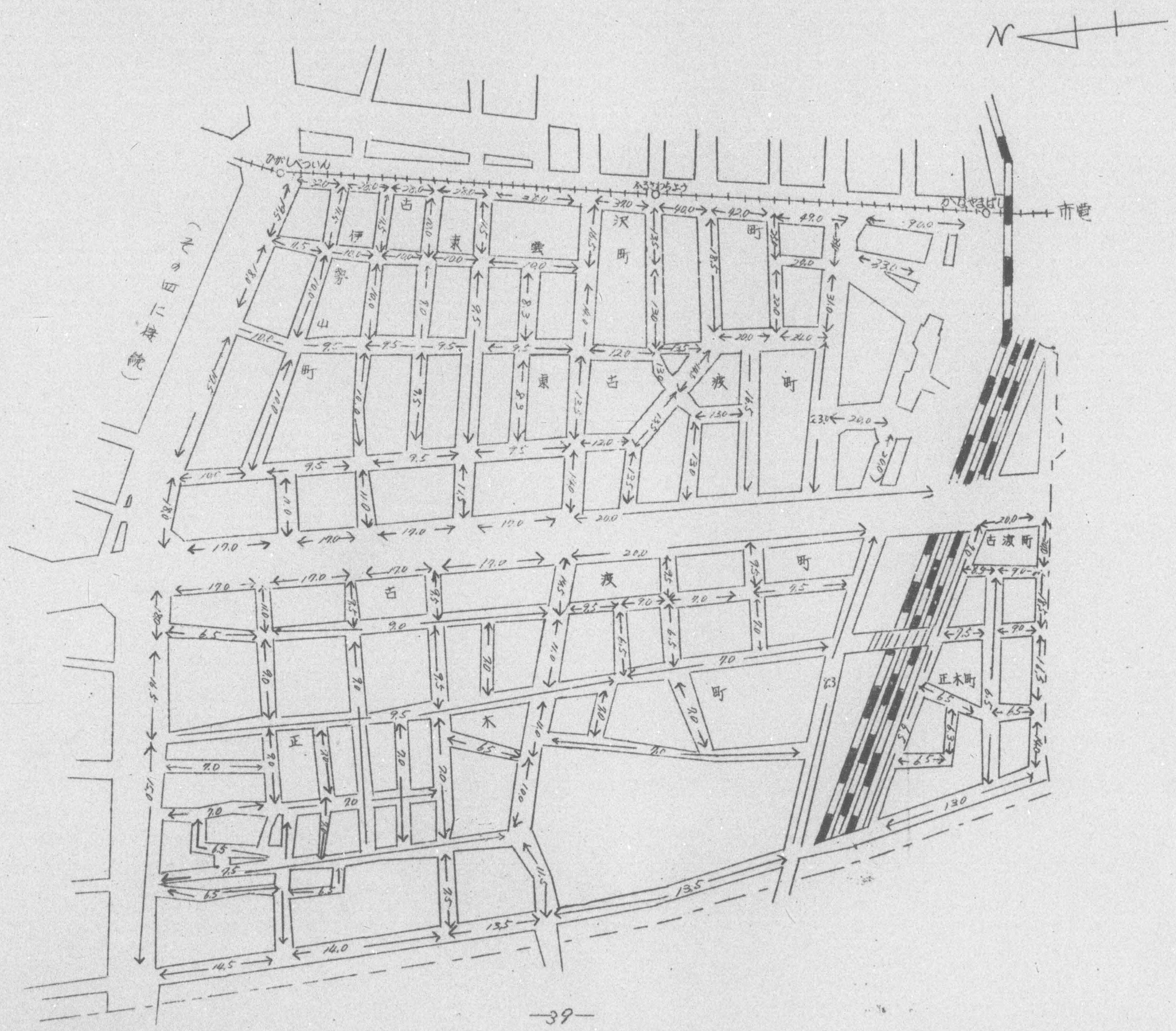

名古屋中税務署管内
名古屋市中区の六（単位千円）全部商業地域

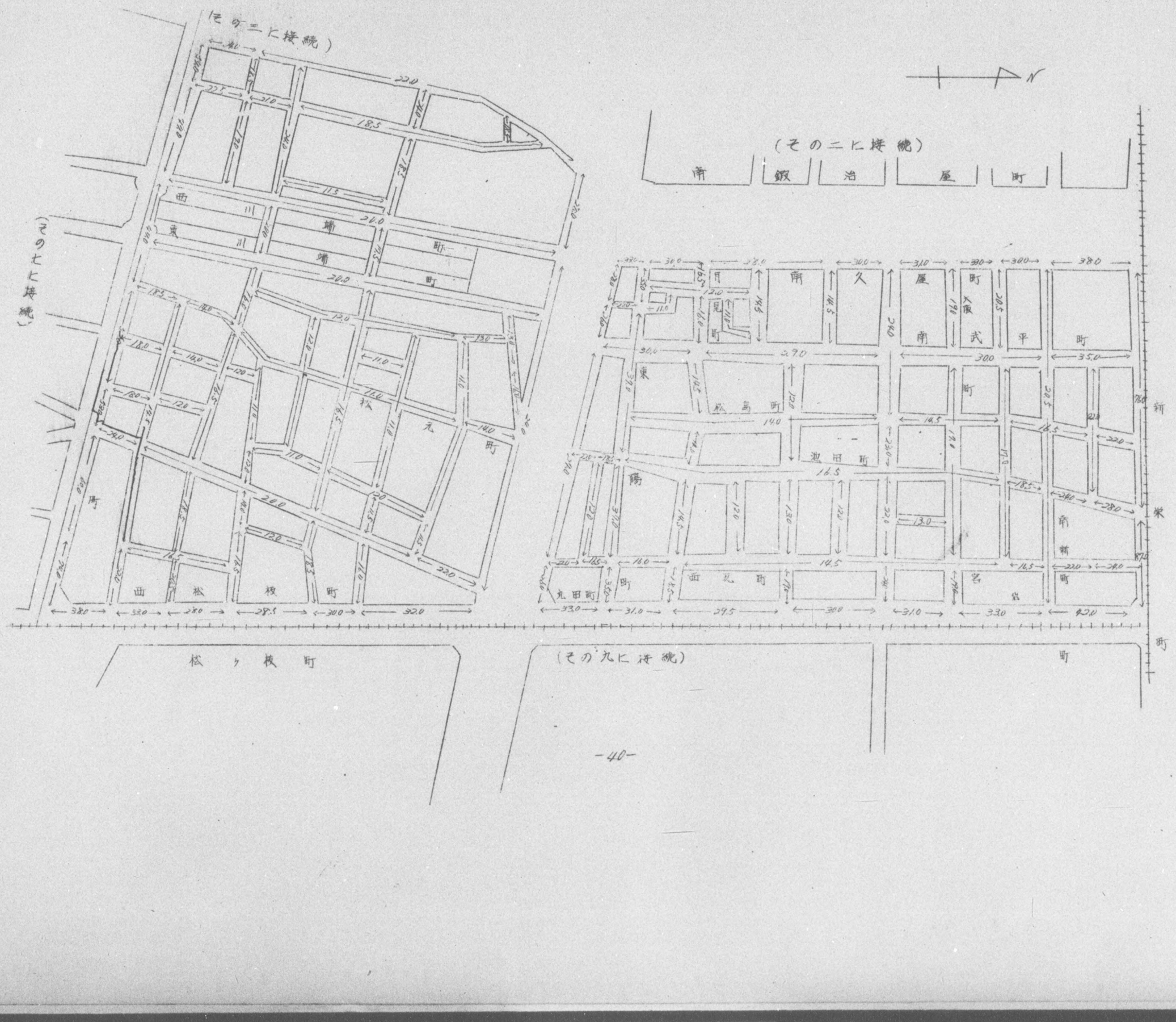

名古屋中税務署管内

名古屋市中区 その七 (単位千円) 全部商業地域

名古屋中税務署管内

名古屋市中区　その八

（単位　千円）

全部商業地域

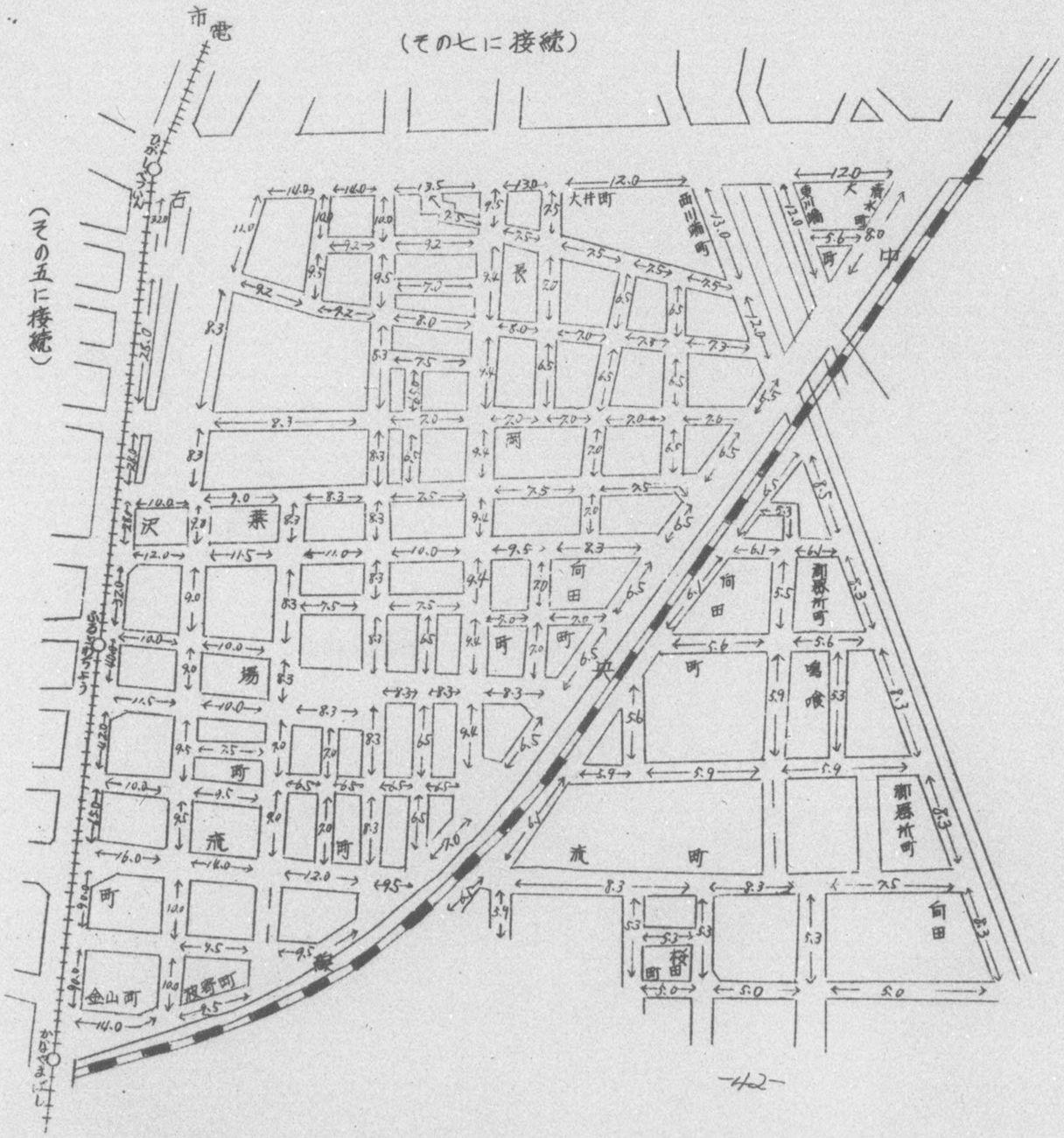

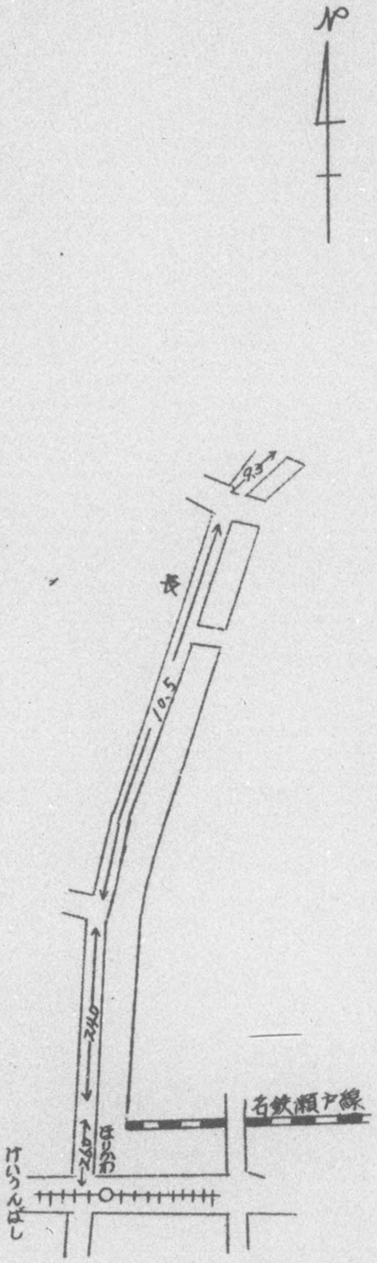

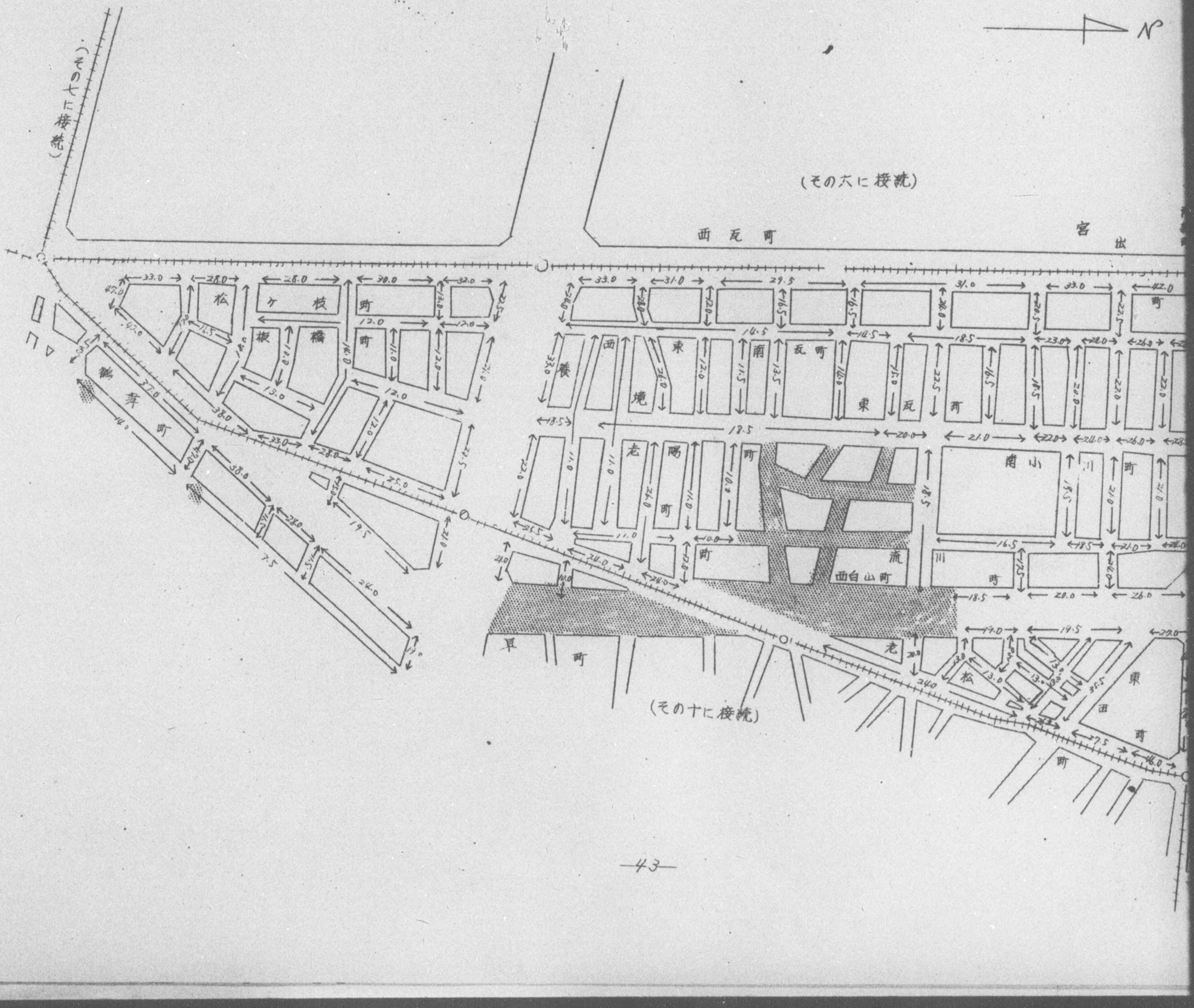
N
(その七に接続)
(その六に接続)
(その十に接続)
西瓦町
宮出
松ケ枝町
板橋町
鶴舞町
養西境
東南瓦町
東瓦町
老陽町
南小川町
流川町
西白山町
耳町
老松
東田町

名古屋中税務署管内

名古屋市中区　その九（単位千円）

全部商業地域

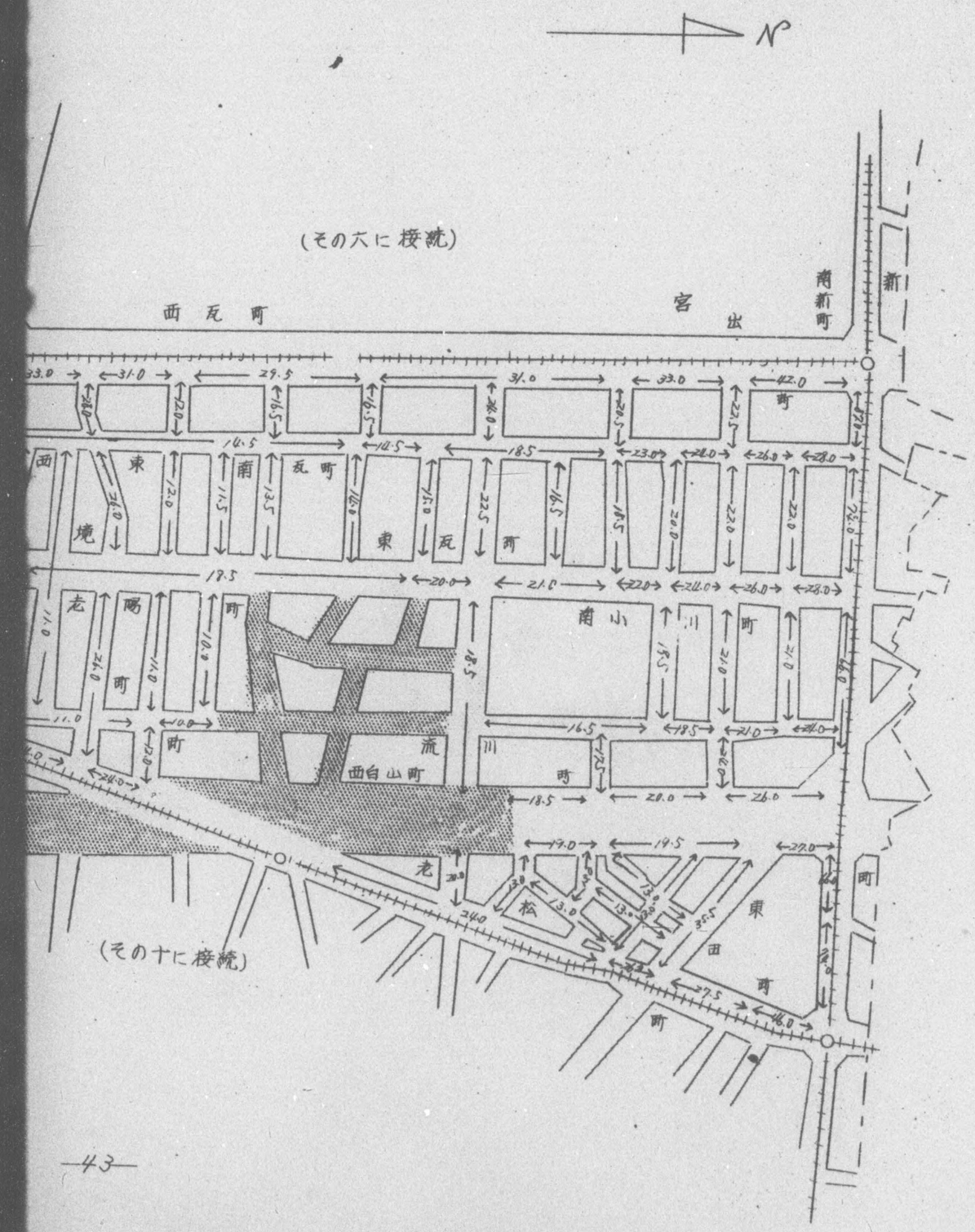

名古屋中税務署管内

名古屋市中心その一〇（単位千円）

全部商業地域

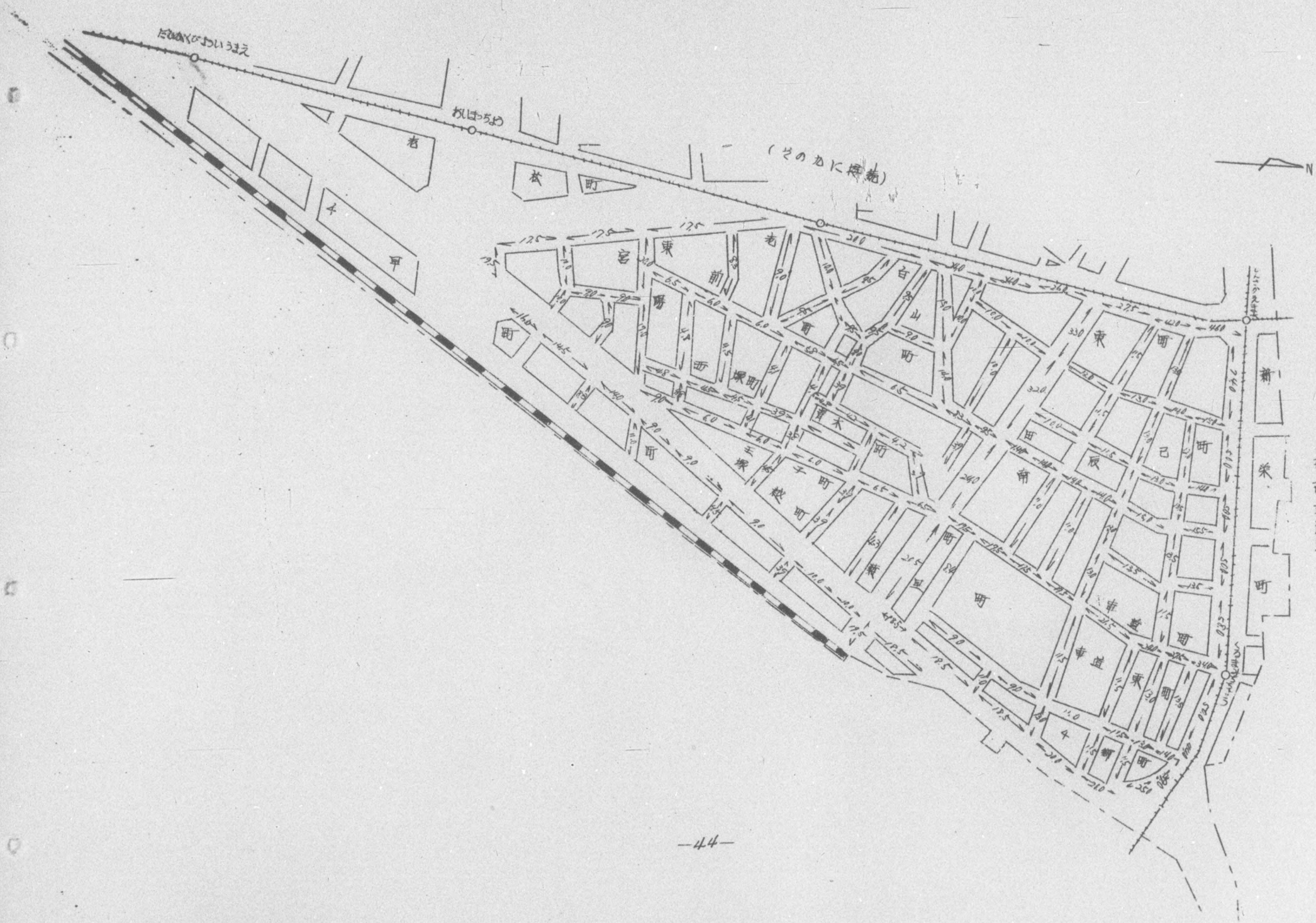
たのめくがおういうまえ
かばっちゆ
（その九に接続）
N
若
松
町
名
古
屋
駅
前
広
場
東
宮
町
若
宮
町
白
川
町
東
桜
町
西
桜
町
堀
川
町
貴
木
町
主
税
町
橋
本
町
錦
町
伊
勢
町
南
呉
服
町
東
呉
服
町
己
亥
町
栄
町
新
4
4
4

0371

0372

昭和税務署管内

名古屋市千種区 その一（単位千円）

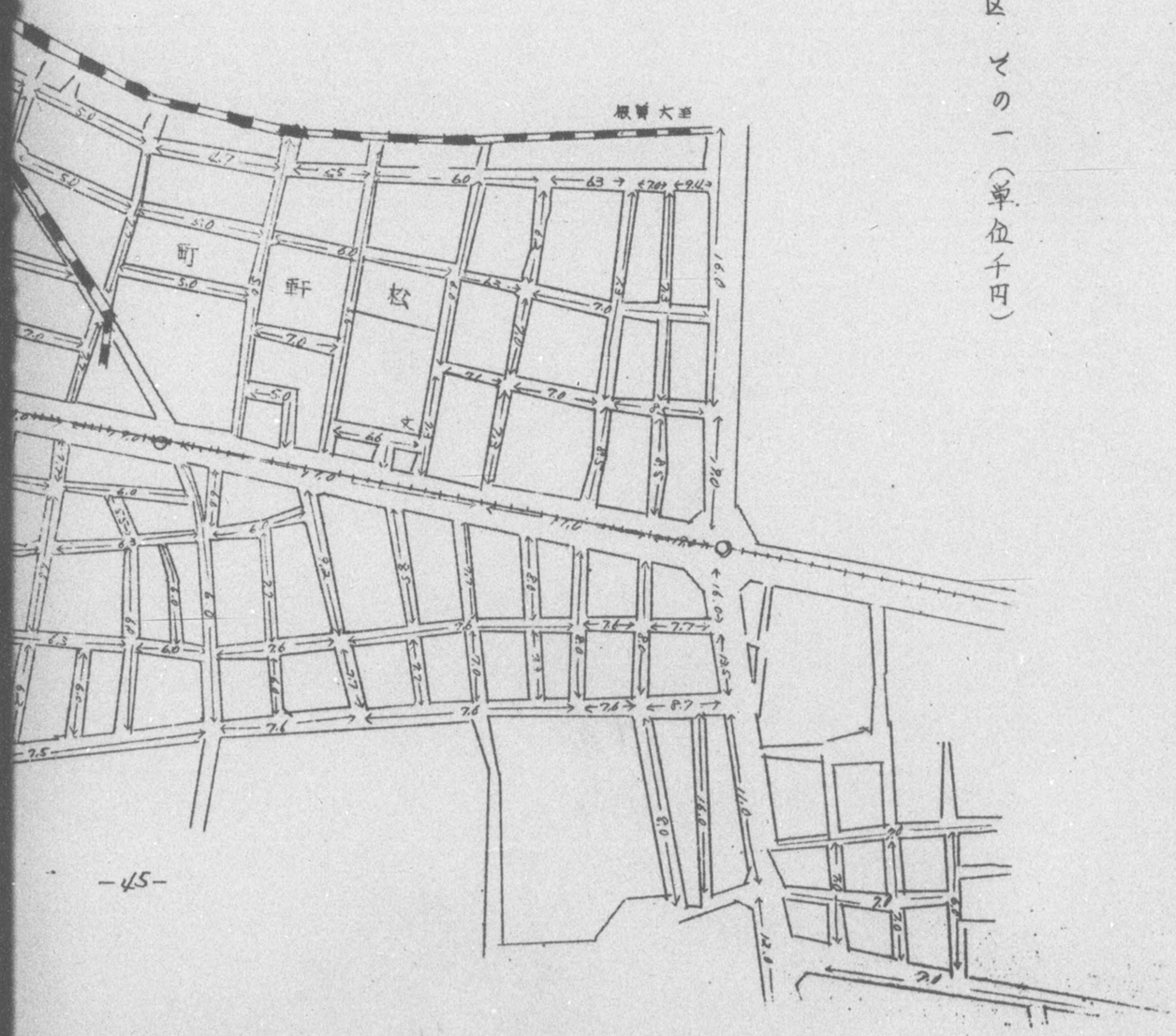

昭和弐拾弐年四月改正

名古屋市千種区内

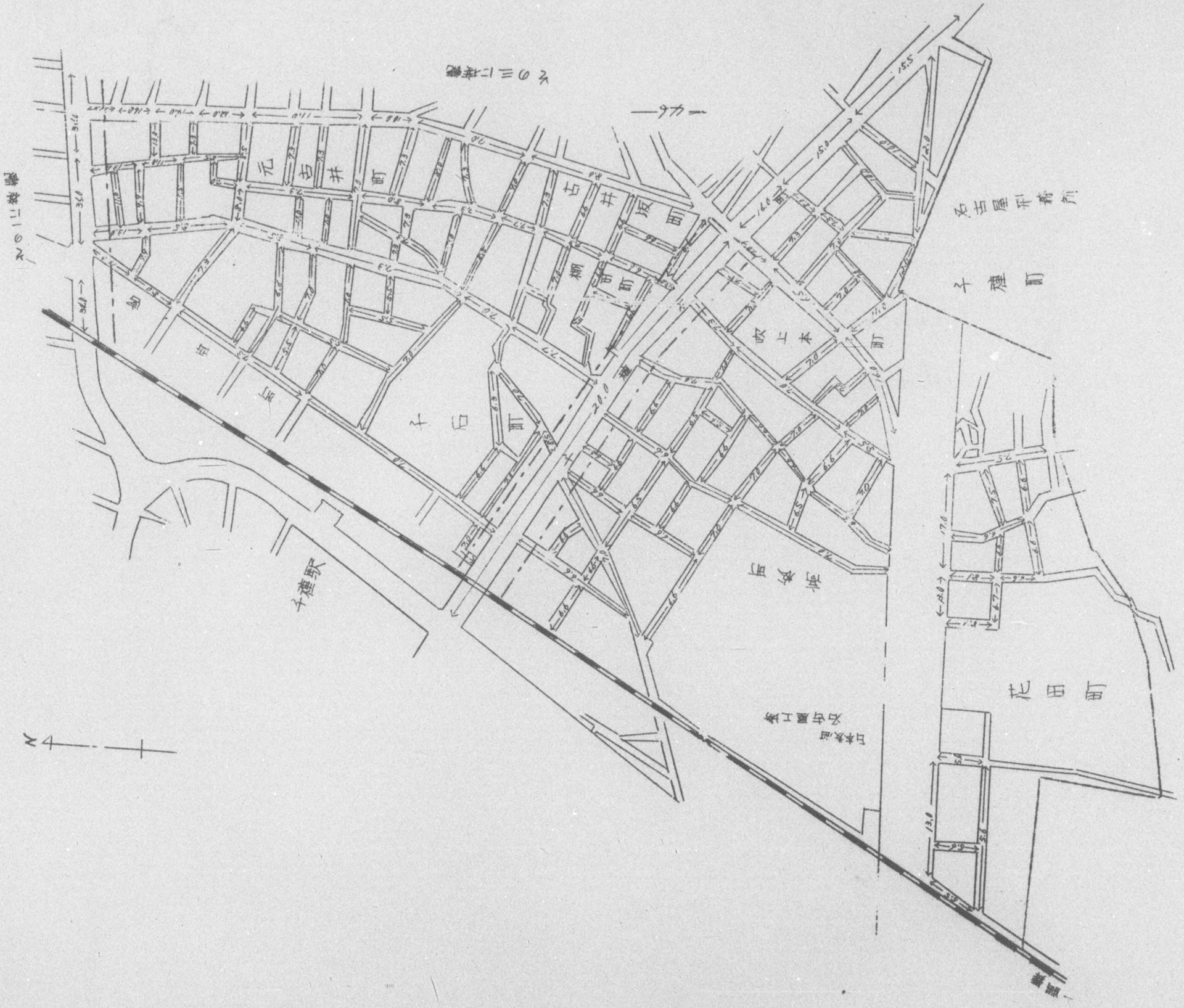

N
(その二に接続)
(その五に接続)

昭和税務署管内

名古屋市千種区 その三 (単位千円)

(その一に接続)
(その三に接続)
瀬戸陶器会社
名古屋女子商業校
名古屋工業大学
名古屋電気短期大学
振甫プール
東山公園所

0377

昭和税務署管内

名古屋市千種区その四（単位千円）　全部住宅地域

(その三に接続)
(その七に接続)

（の三に接続）

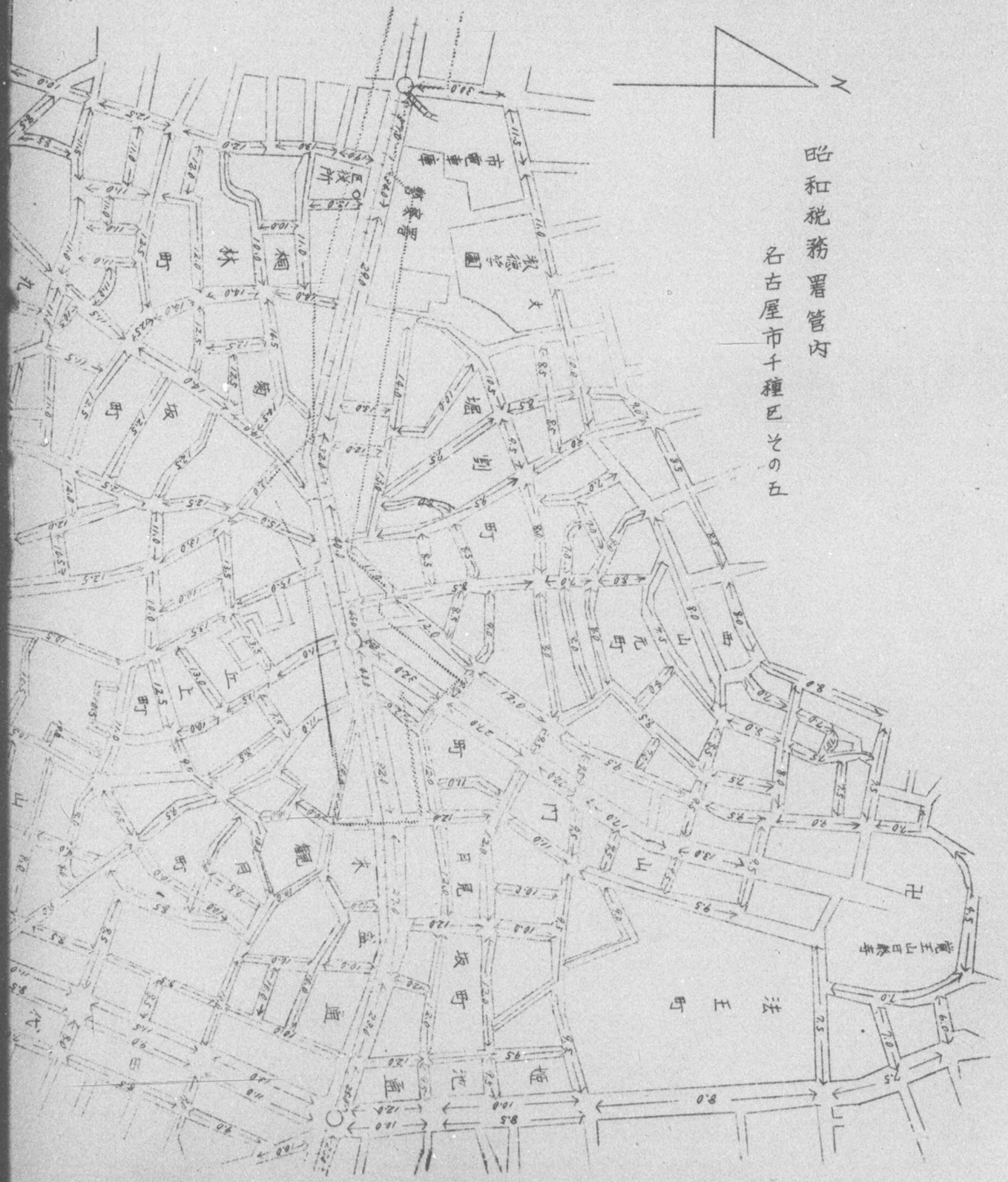
N
昭和税務署管内
名古屋市千種区その五
北山町
東山公園
池下町
上野町
東山町
東山町
東山

昭和[illegible]署管内

名古屋市千種区　その六

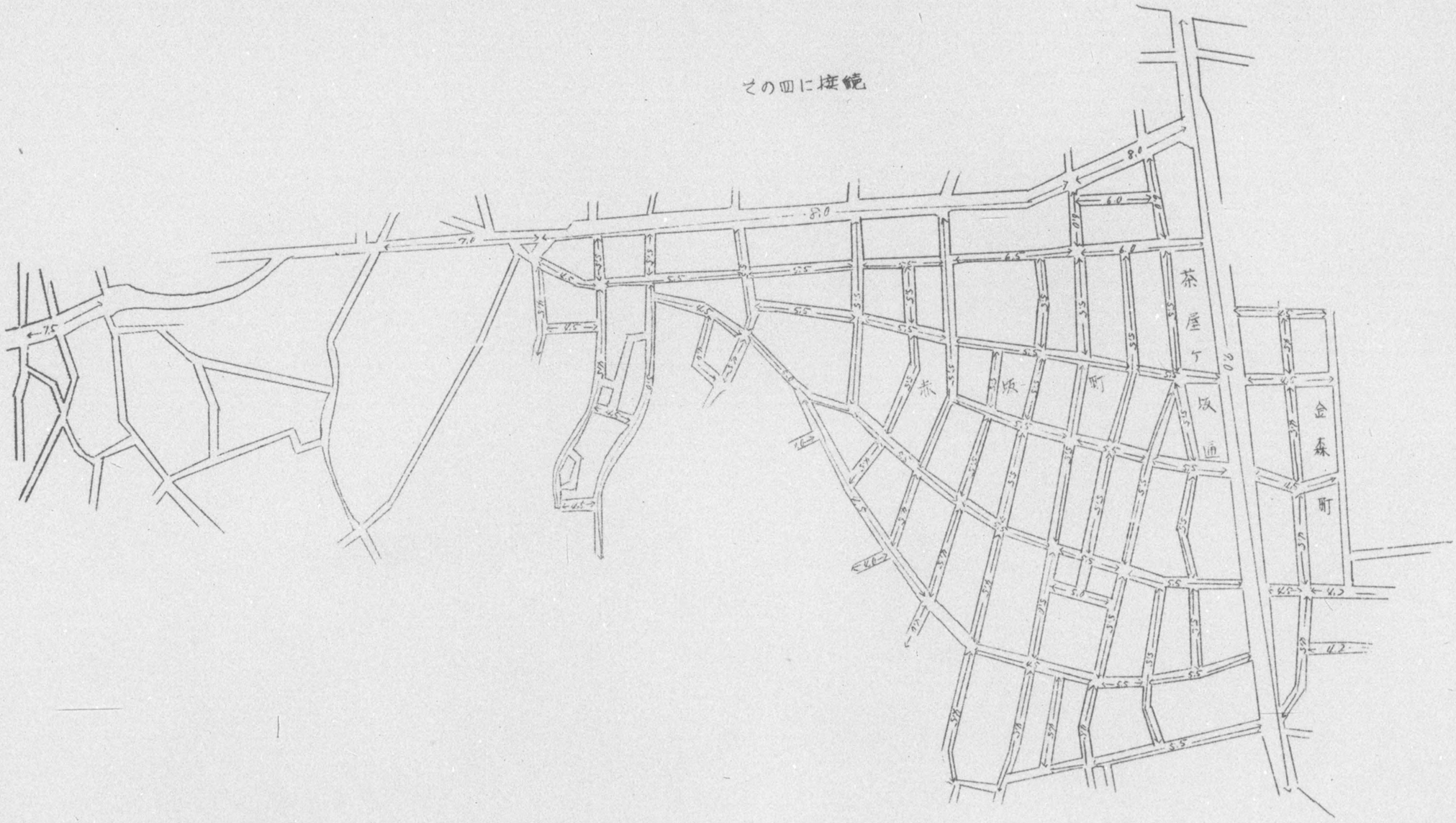

昭和税務署管内

名古屋市千種区その七

（単位千円）全部住宅地域

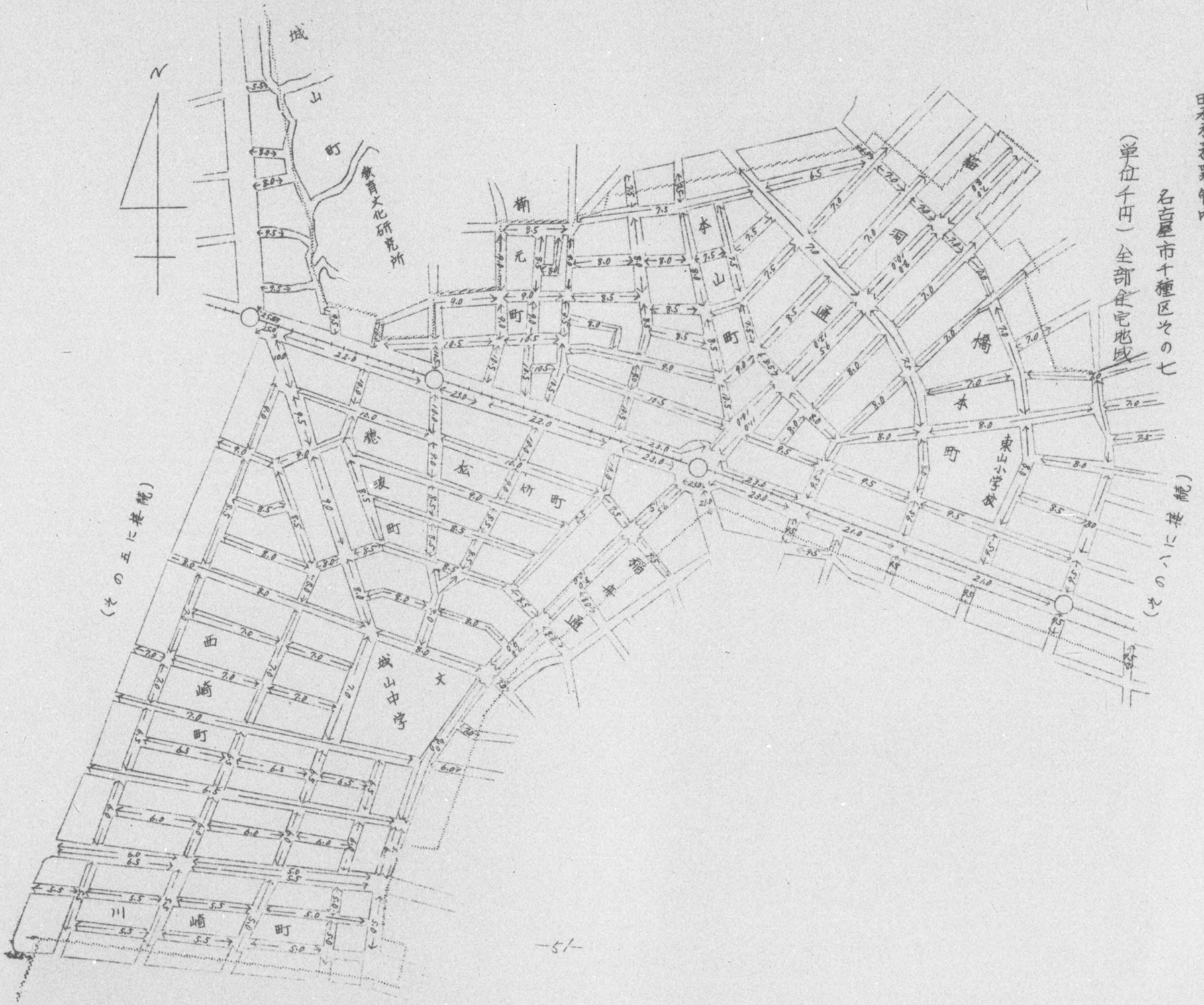

昭和税務署管内

名古屋市千種区その八

（単位千円）

（その七に接続）

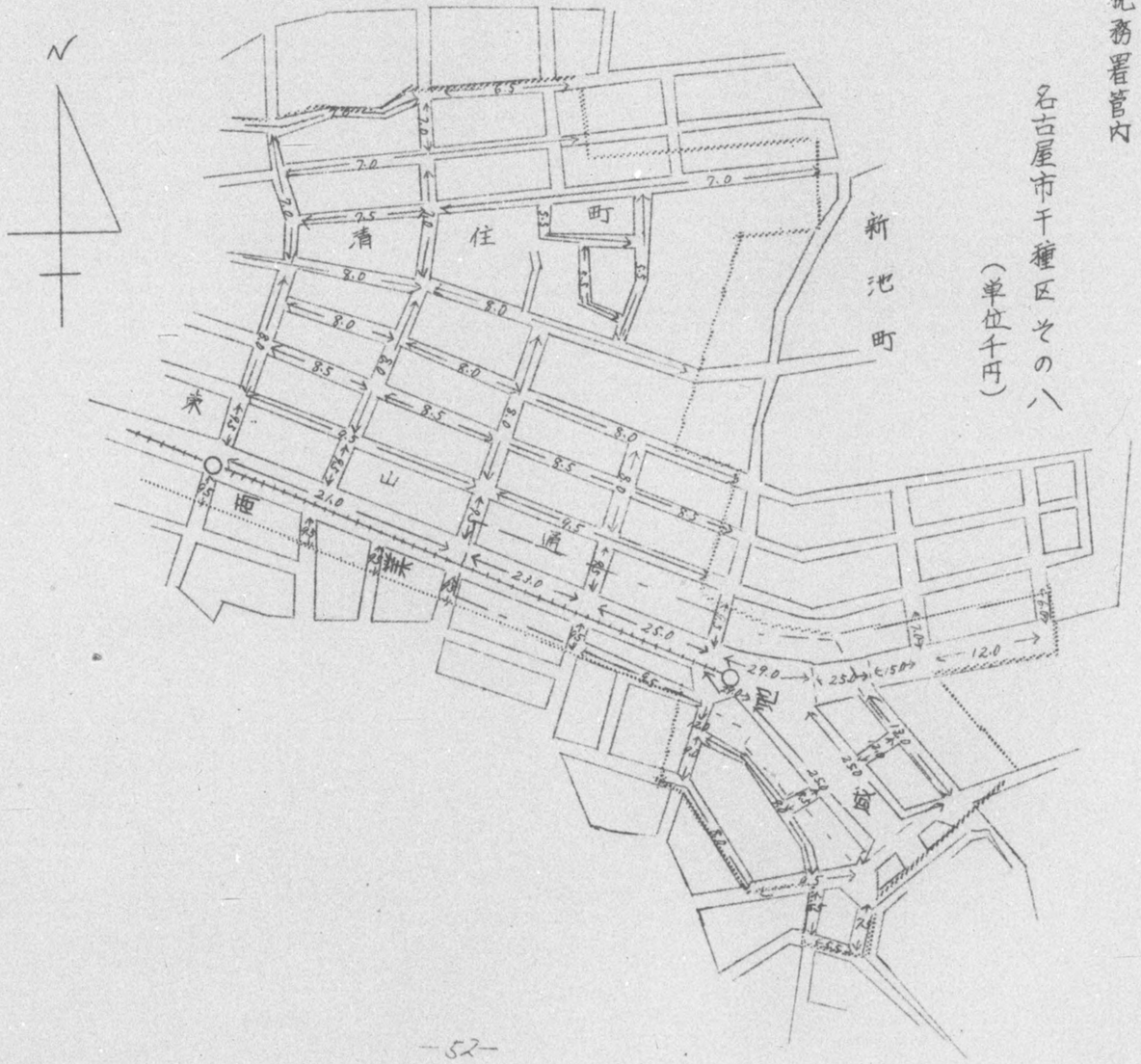

昭和税務署管内

名古屋市昭和区その一（単位千円）

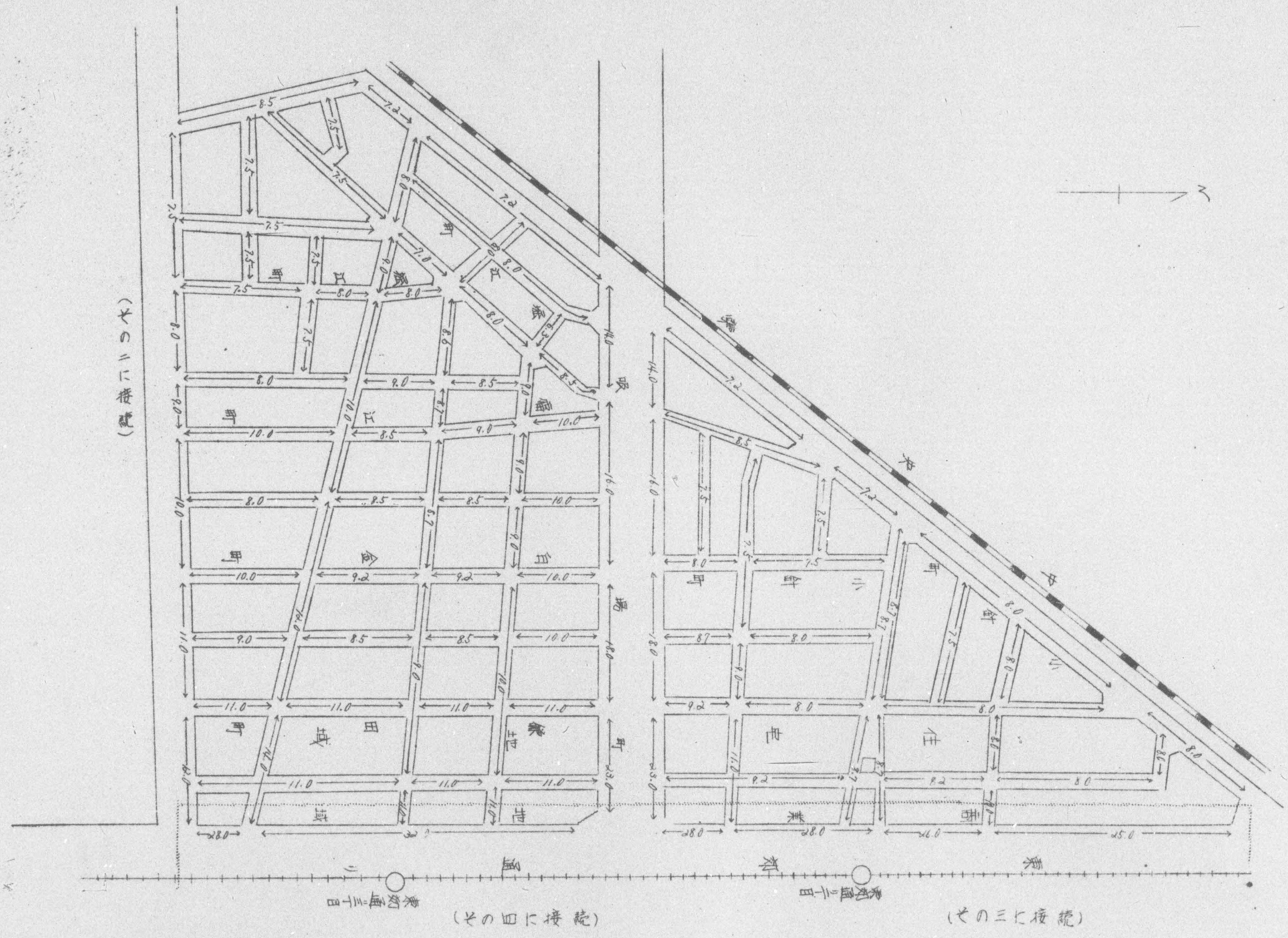

昭和税務署管内

名古屋市昭和区その二

（単位千円）

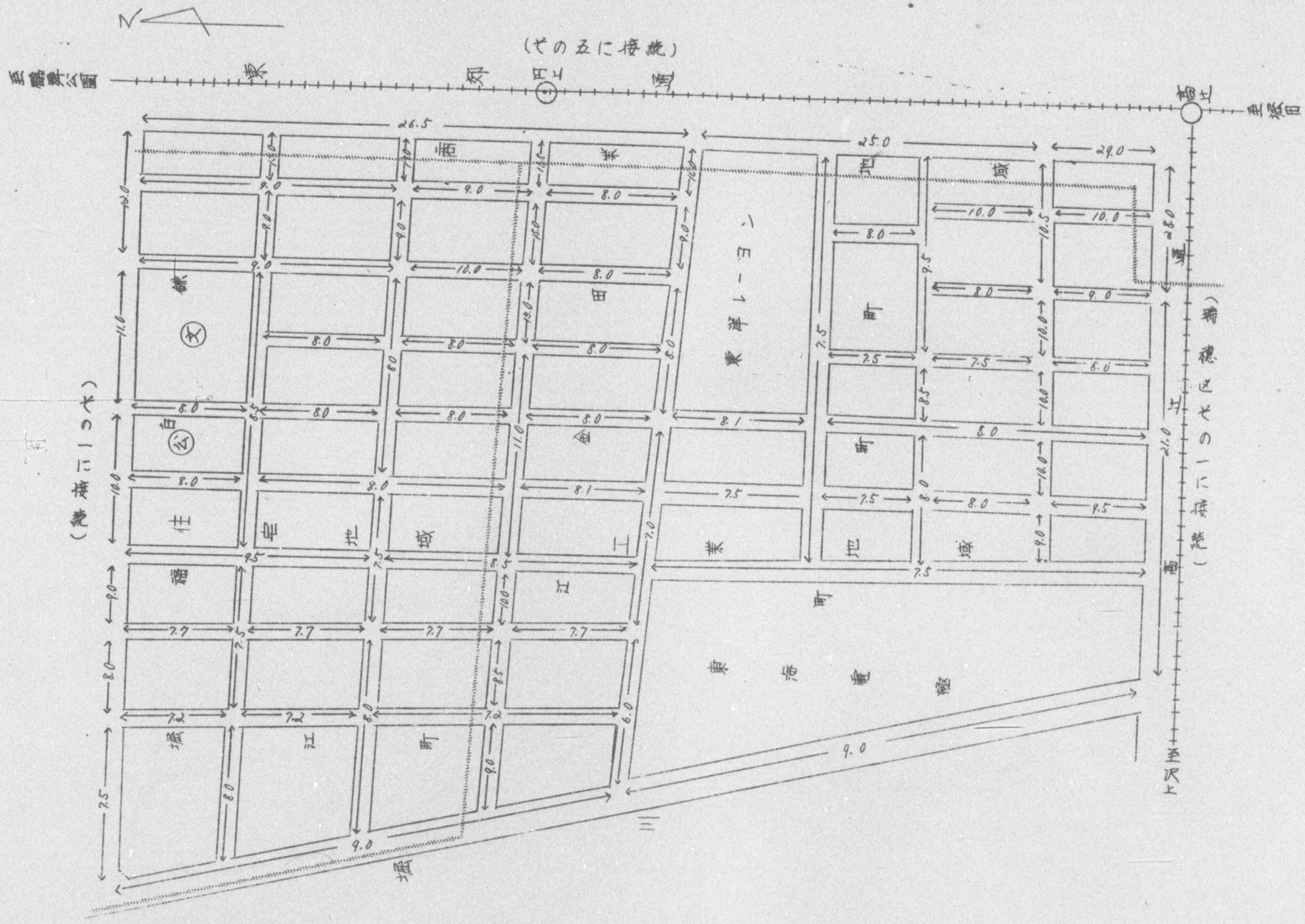

昭和税務署管内

名古屋市昭和区その三（単位十円）

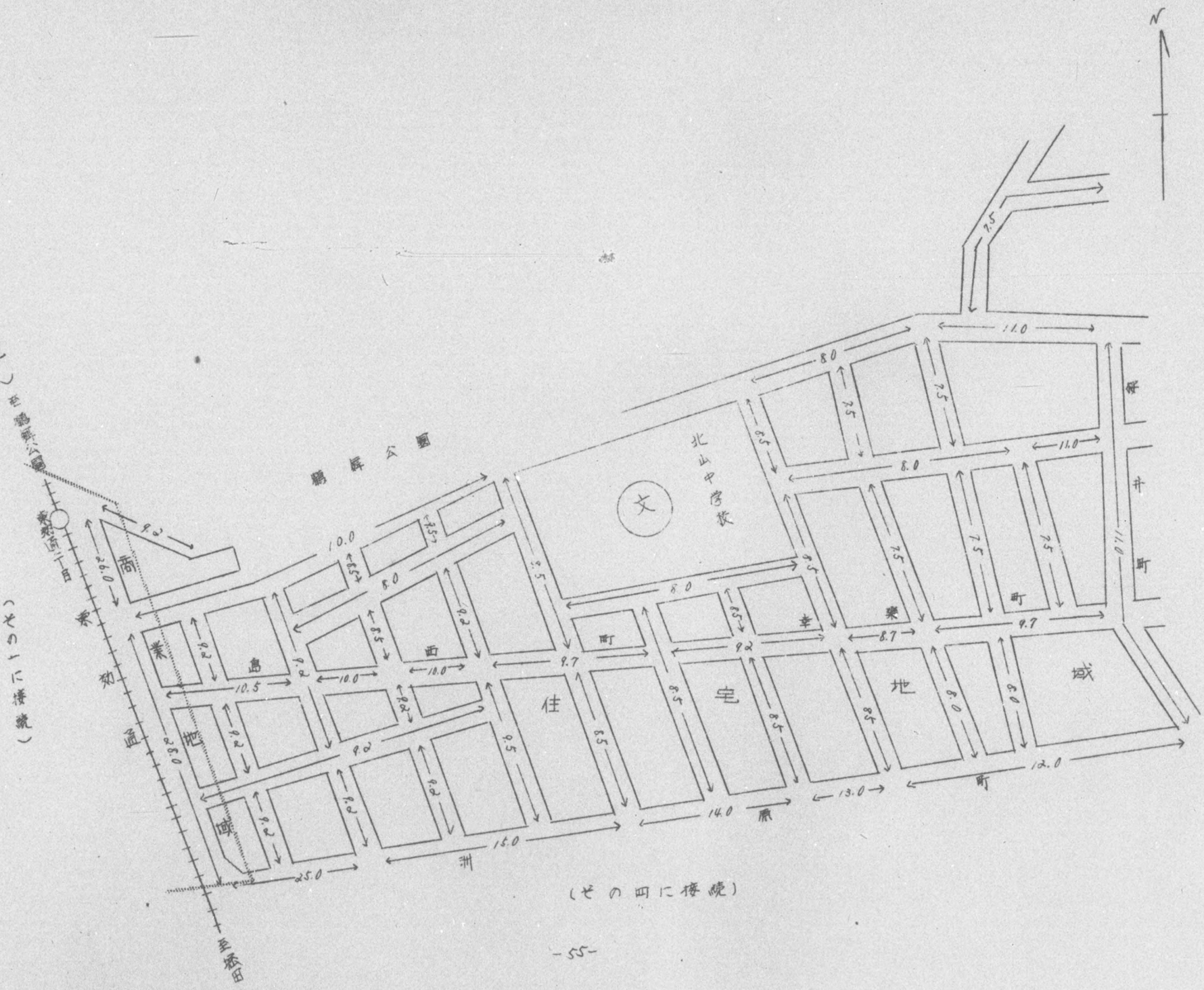

昭和税務署管内

名古屋市昭和区その四（単位千円）

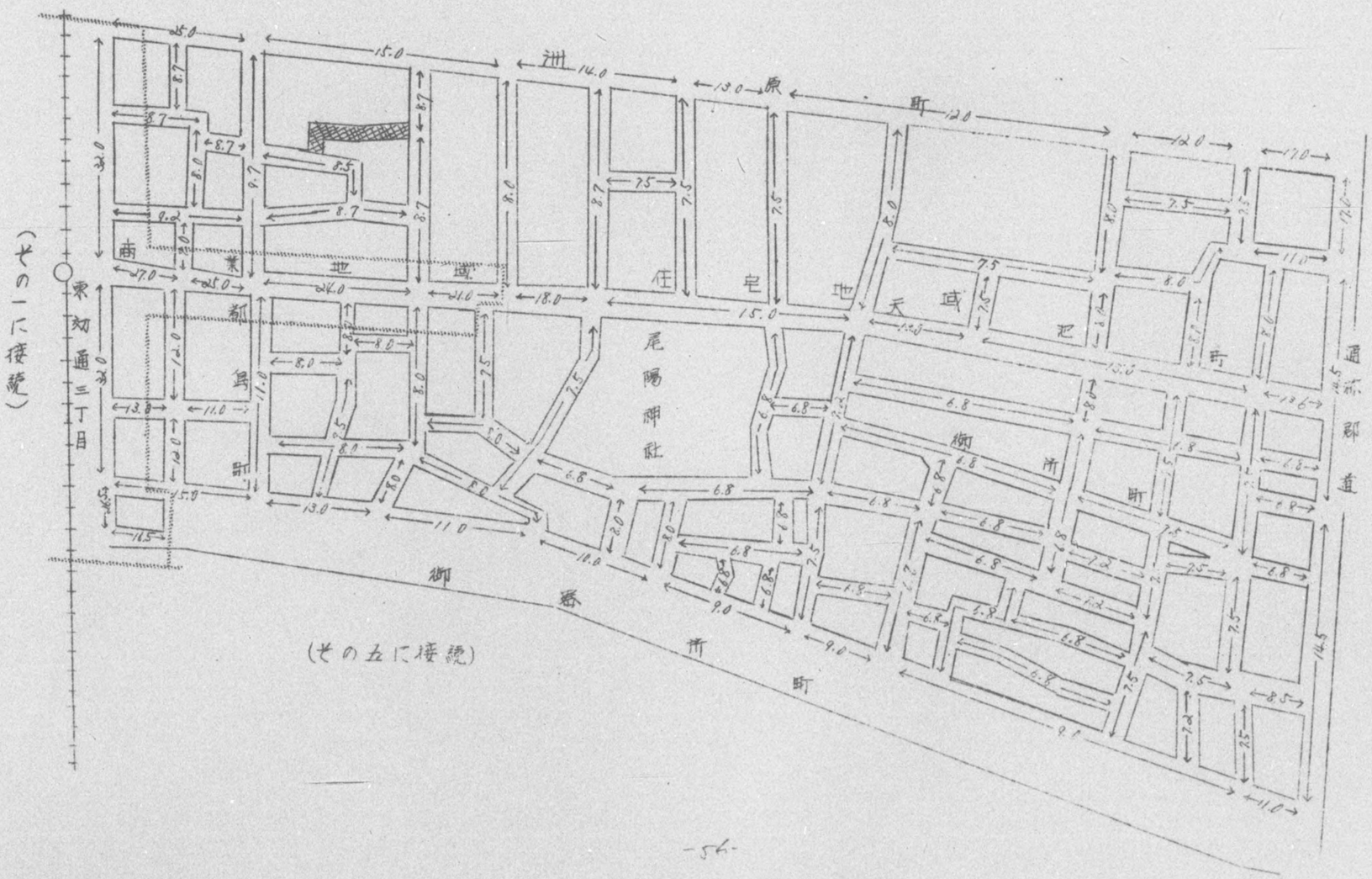

昭和税務署管内

名古屋市昭和区 その五 (単位 千円)

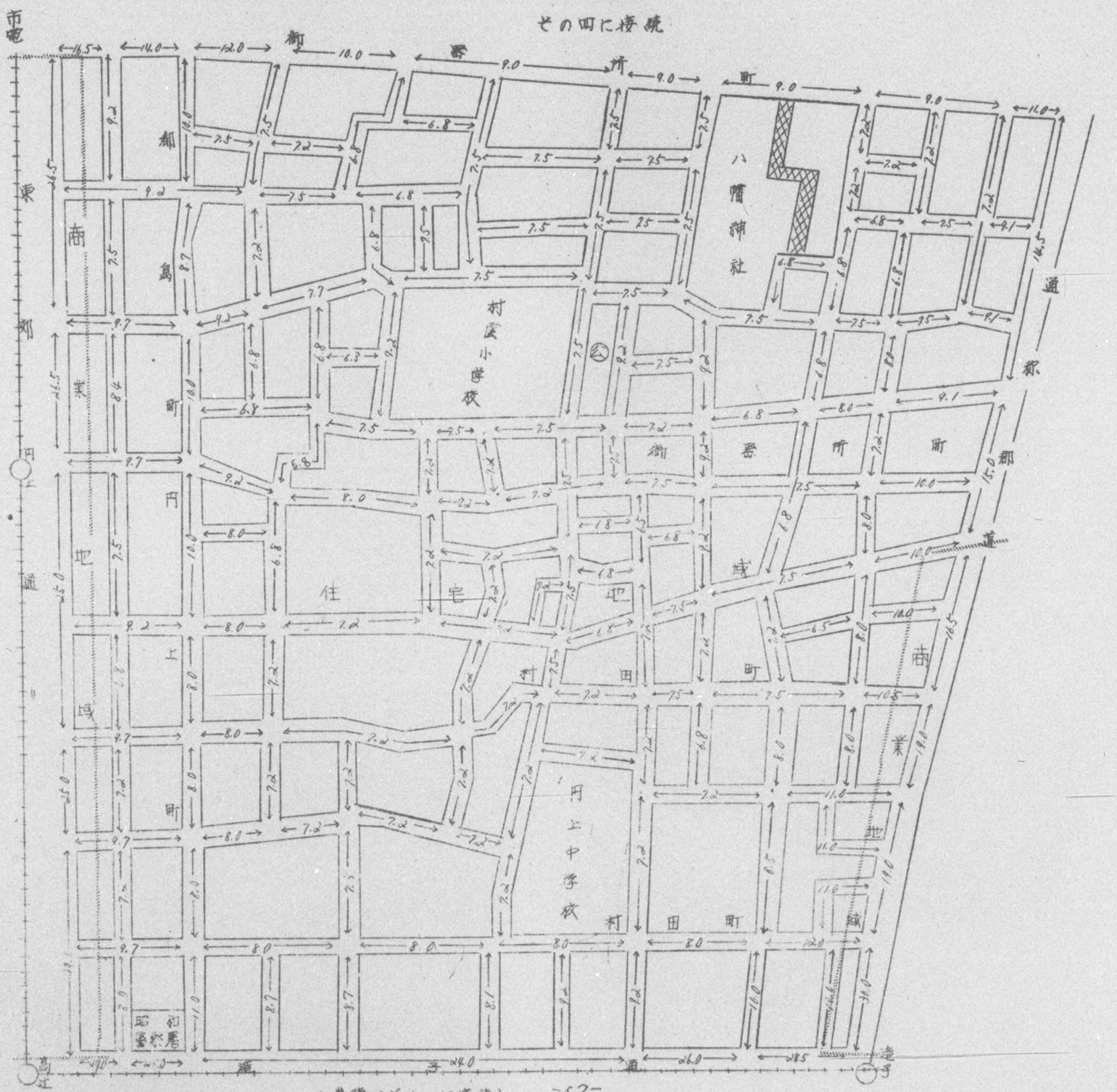

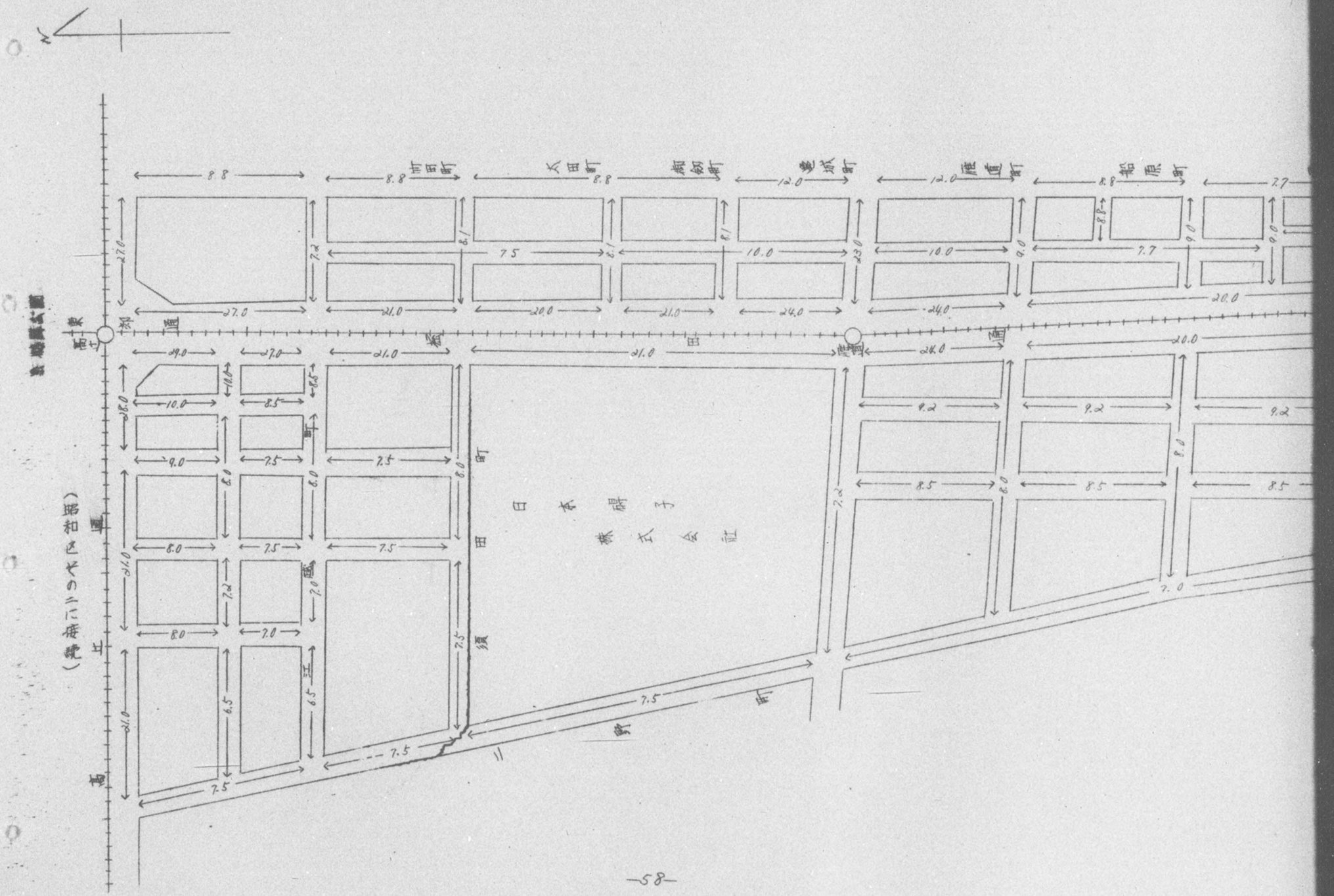

日本碍子
株式会社

地和税務署管内

名古屋市瑞穂区その一（単位千円）

全部工業地域

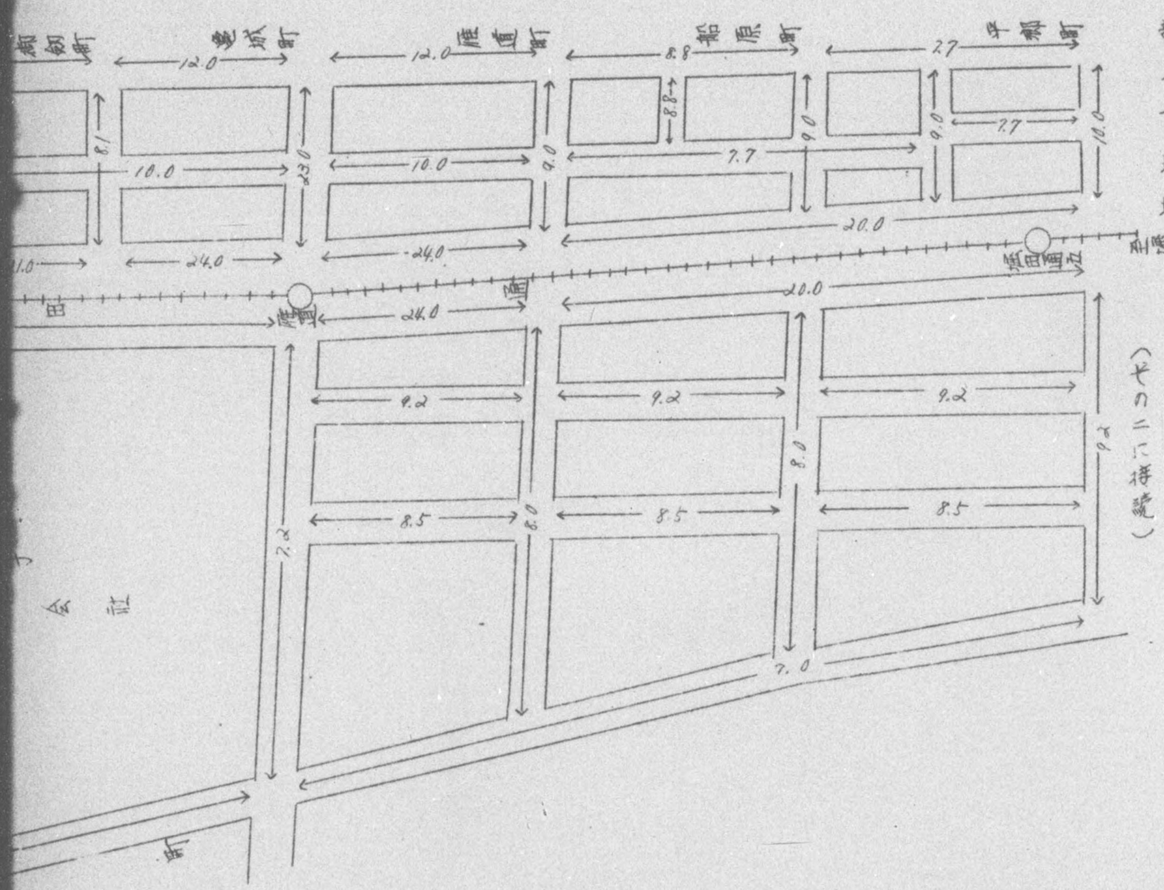

昭和税務署管内
名古屋市瑞穂区 その二
（単位千円）

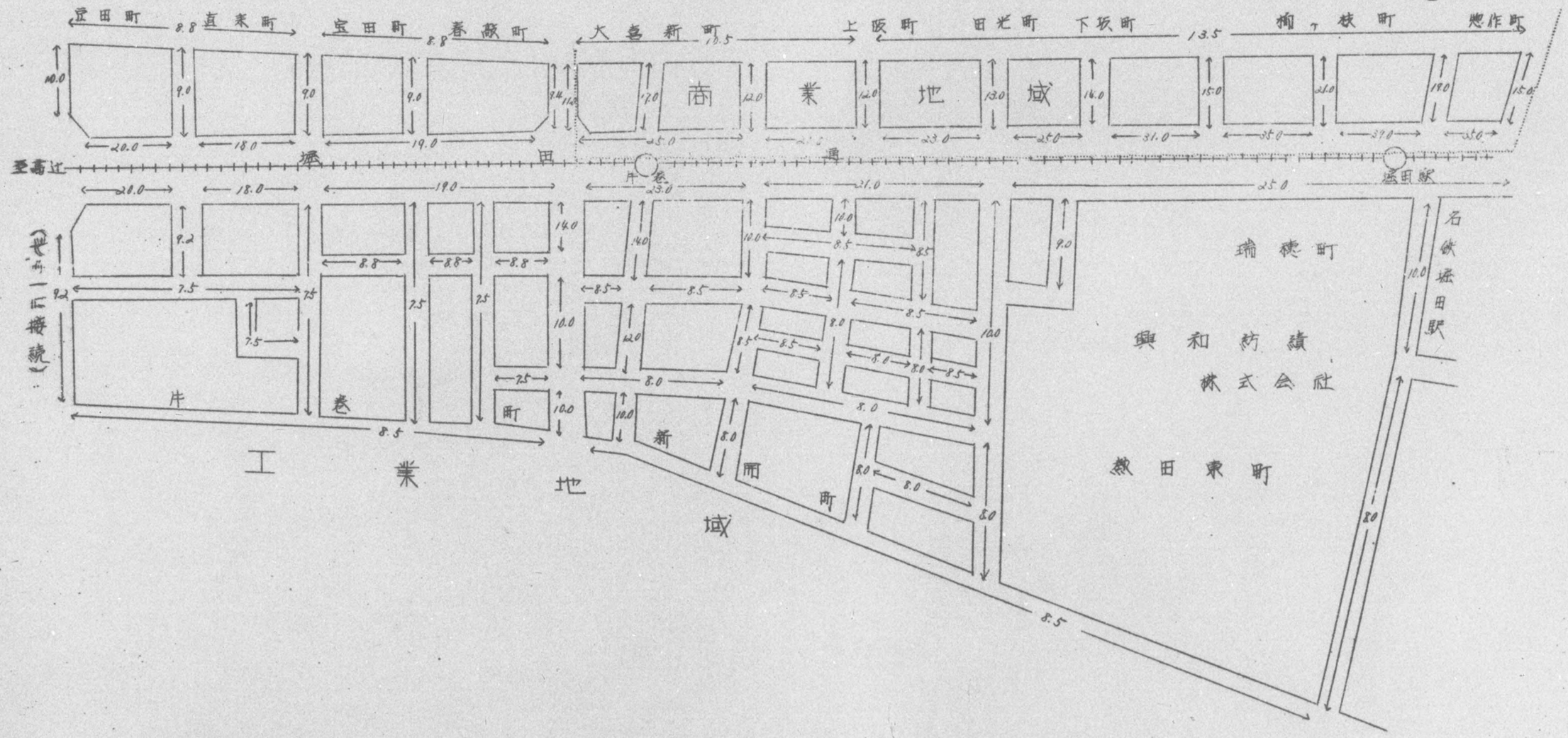

0391

熱田税務署管内
名古屋市熱田区 その一（単位千円）

熱田税務署管内

名古屋市熱田区その二（単位千円）

熱田税務署管内

名古屋市熱田区 その三 (単位 千円)

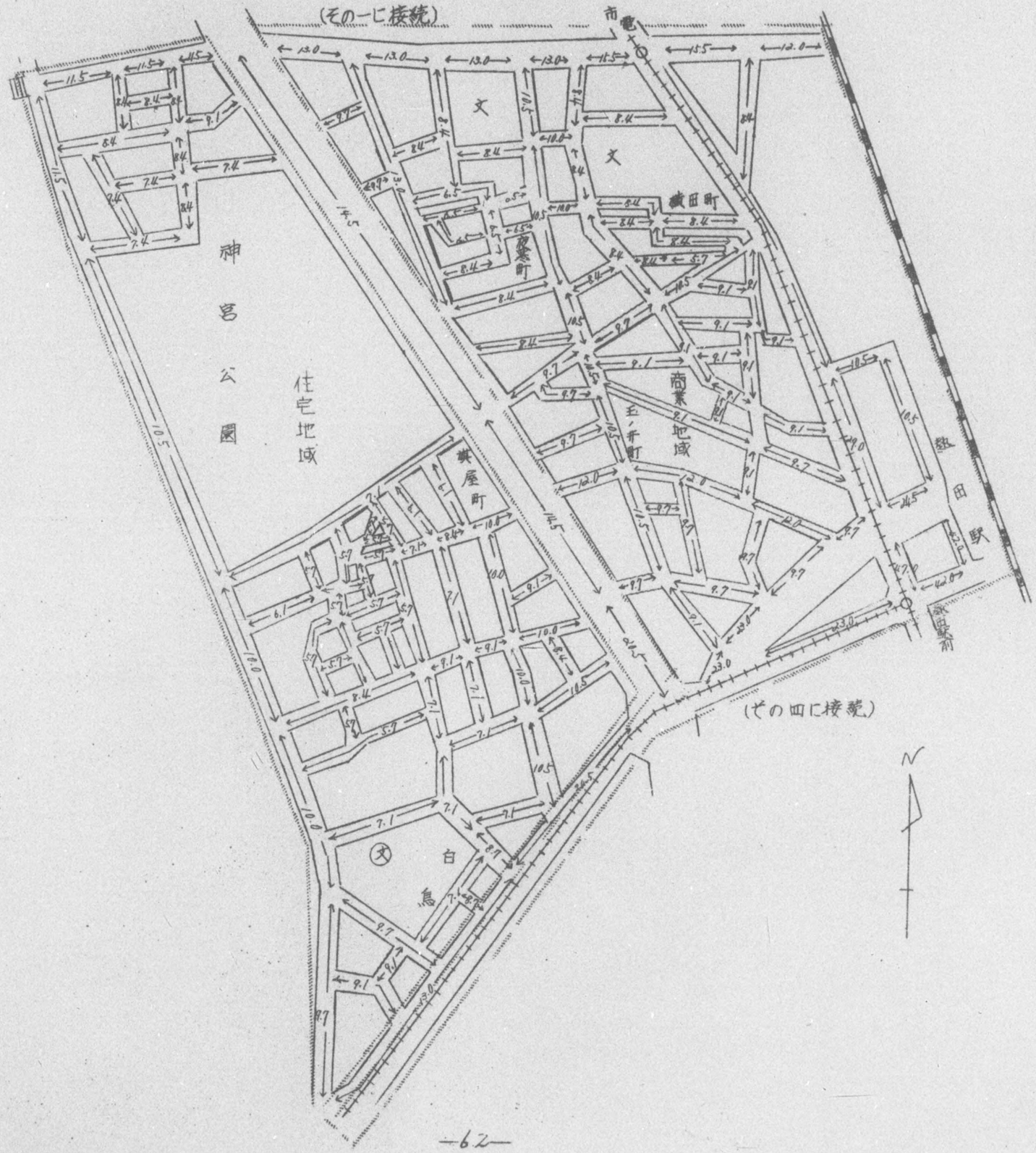

熱田税務署管内

名古屋市熱田区 その四 (単位千円) 全部商業地域

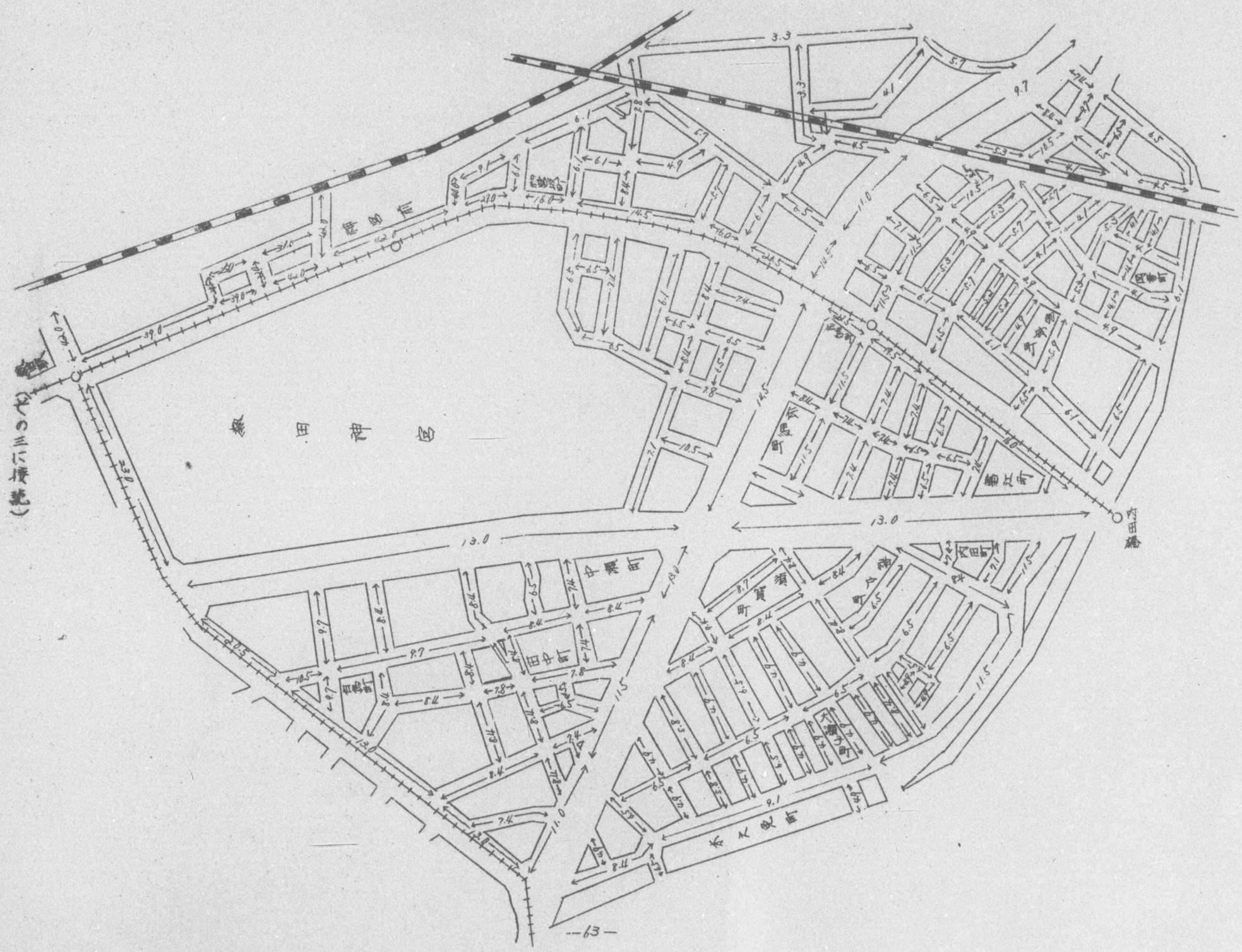

熱田税務署管内
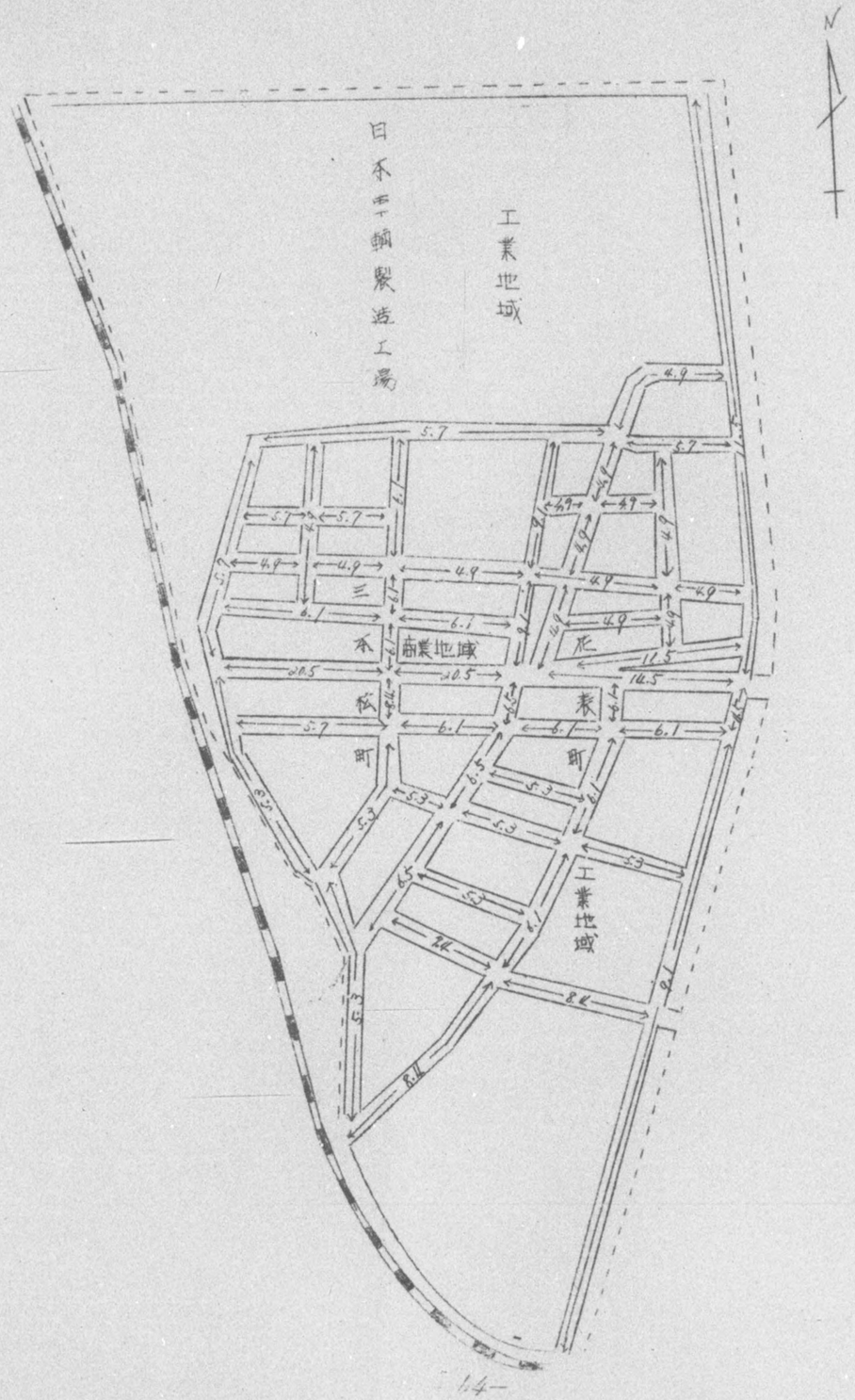
名古屋市熱田区 その五 (単位千円)