

民國三十四年鹽政總局年報



中華民國三十四年鹽政總局年報目錄

第一章 緒言

第二章 行鹽改制

第三章 業務情況

第一目 產收

第二目 運輸

第三目 配銷

第四目 鹽價

第五目 徵權

第六目 機構

第七目 工程

第八目 編組鹽警

第四章 鹽商組織與鹽工管理

第一目 鹽商之組織

第二目 鹽工管理(附福利事業)

鹽政總局年報 目錄

228
FK12.57
8-4
?



3 1798 9754 5

鹽政總局年報 目錄

第五章 硝磺之管理

第六章 推進復員工作

第七章 大事記要

附錄 統計

民國三十四年鹽政總局年報

第一章 緒言

抗戰八載，勝利完成，時局演變，既有戰時戰後之不同，設計執行，斯有「應變」與「復員」之各異，中樞運籌，重在審度時勢。卅四年年初，鹽專賣停止實施，改行徵稅，在同一稅率之地，自由銷售，不加限制，手續簡化，便利良多，洵不失為重要之應變工作。八月，日寇投降，復員開始，各收復區破壞鹽場，如何規復，鹽運如何暢通，前後方食鹽生產，如何配合調節，以及敵偽存鹽，如何處置，雖頭緒萬千，困難迭至，而因事前對於復員工作，已有充分準備，遂得順利進行。年終，重申廢除專商引岸通令，藉以表示政府根除積弊之決心，一面復將治鹽政策，由「民製官收官運商銷」，改為「民製民運民銷」，而由政府加以管理，於提倡自由貿易之中，仍寓管制之意。職是之故，本年時局，雖呈極大變化，而全國食需，仍能普遍供應，不虞匱乏，全國稅收，且增至五百九十餘億元，食銷庫需，並發充裕，斯則應變與復員工作之效也。茲將是年各項措施，分別撮述如後，讀之當不難得其梗概焉。

第二章 行鹽改制

本年一月二十三日，行政院臨時會議，議決：改革戰時財政，通過「調整稅制簡化機構」案，關於鹽方面，則停止專賣制度，改行徵稅，鹽之產運銷，依據財政部是年四月二十日所宣布之管制政策為下列三項：

(一)生產方面：採行民製，歸倉管制，必要時，並以官收維持其再生產力量，以免因製鹽成本增高，產量減少，影響供應。

(二)運輸方面：凡能由商辦業者，儘量利用商人資力，以委託商運、招商代運等方式推行；其商力不能大量辦運各

地，則直接辦理官運。爲使商賈周轉便利，多運備儲，以保持其再運力量，政府得舉辦在岸官收，並於各集散樞點，酌量增設鹽倉，藉利疏銷。

(3) 銷售方面：採取戰前自由貿易之所長，並按現時各地產運之實況，繼續施行招商設店與合作社同時並存競銷辦法，免除單獨承銷，把持操縱之弊，達成裕稅疏銷目的。

是年十一月，復將戰時實施之民製官收官運商銷政策，改行民製民運民銷，仍由政府管理。鹽之產運銷，以人民投資爲主，以銀行貸款爲輔，配合運用。經將本局改稱鹽政總局，以便綜管全國鹽務，並規定在產區設鹽務管理局及分局、場署、場務所，管理場產，稅場徵稅；銷區則設鹽務辦事處，辦理集散要點設倉，就倉徵稅。舊有專商引岸，分場分岸，及其他類似獨佔辦法，一律廢除；銷務放棄管制，戰時性質之食鹽公賣店及合作社承辦銷鹽業務辦法，不再維持，除倉存尙未充裕地點，暫維現狀外，准許任何商民赴場或赴倉購鹽，自由行銷或自用（如葷醃業用鹽等），聽零售價，亦免核定，俾收相競改善之效。

第三章 業務情況

第一目 產收

本年爲充裕食需，增加稅收計，各區預定產量，均懸額較高，以便督促儘量生產；惟因天時軍事及其他種種關係，各區產鹽數量，較之原定產額，均形短絀，其中如川、陝、閩、西北等區，存鹽過賸，不得不節約生產，因之產量減少，尤爲必然之勢；加之抗戰勝利，海鹽來源，漸可暢通，各區產量，尤須互爲配合，用資調節，川康區所以停止淡滷菜花製鹽，其原因卽基於此。綜計全國各區產鹽數量，共一三，二三四，九〇一·九一擔，較原定產額一九，九五四，〇〇〇擔，計短少六，七一九，〇九八·〇九担，約達定額百分之六六·三三。

全國官收，除川北以過去辦理官收，流弊叢生，於三十三年七月呈准改為委託商收，本年仍繼續辦理外，其餘各區，或予貸款貯倉，或實行給價官收，大部均已辦理完成，全年實收數量，包括貸款收倉在內，共一，六四三，八九四〇八市擔，與額收一八，五九四，〇〇〇担比較，計短少六，九五〇，一〇五・九二擔，短收原因，由於短產。茲將各區辦理產收情形，分述如後：

(1) 川康區

川康區本年預定產額六，五六五，〇〇〇擔，實產六，四二四，一七二・二三擔，計短產一四〇，八二七・七七擔（包括川東各場第四季數字）。短產原因：（一）物價波動劇烈，製鹽原料材料，供求失調。（二）該區在本年一、二兩季，為鼓勵增產，曾擬定自貢兩場澆水短產處罰辦法，呈准實施；六月，都以自貢兩場生產，仍應依照原定額數產製，無須再行額外生產，前項鼓勵增產辦法，遂即停止。（三）九月，奉部電，自貢兩場澆水花井灶煎鹽，不合經濟生產原則，令飭逐漸停煎，十一月，復由本局規定限期一次停業，該區遂於十一月一日後遵照實施，其洶舊鏽新之澆水井，仍在動工者，亦飭令停工。（四）筠連、江安兩場，產量極微，無裨食銷，呈准裁廢。積此數因，該區產不足額，自非偶然。

川東區雲陽、開縣、奉節、大甯四場，自十月後，制歸本區管轄，除奉節場未產鹽外，其他三場，實產一五九，八四〇・八五擔，已包括在內。

該區官收情形，全區十二場，祇鹽源、筠連、江安三場，因地處偏僻，情形特殊，未辦官收；其自、貢、鹽、樂、資、大、井、彭、忠等九場，共官收場鹽六，二四四，三三三・六三擔，內包括過渡官收七・一八，二九九・四七擔，較原定額收六，二九〇，〇〇〇担，計短收四五，六六六・三七擔。

川東各場，自十月份劃歸接收後，雲陽、開縣、大甯三場，共官收場鹽一六〇，四二〇・三八擔。

(2) 川東區

川東區本年核定全年產額，仍爲八六〇，〇〇〇擔，第一、二、三各季，應產六四五，〇〇〇擔，實產五六二，六六五。五二擔，較定額短產八二，三三四，四八擔，第四季各場已劃歸川康區管轄，各場產量，自應併入川康區產額內計算。各場短產原因，規模較大之雲陽場，以受滷淡限制，鹽質較差，爲保持銷路計，力求改良鹽質，產量遂不免受影響；惟以全年計，該場產量，仍較上年爲增。大甯場因夏秋雨季，霖雨連綿，山洪暴發，龍池滷水沖淡，耗炭費工，加重成本，被迫停煎，致產量奇絀。開縣全場輪流改建新灶，長期有三分之一停煎，夏秋間亦因雨水過多，大部非灶，竟致沖塌，產製受阻。奉節場因江水早漲遲退，煎期減短，未能產足。長灘井本係小場，本年因主井仍未淘復，其餘兩井，滷淡量小，炭運艱困，常在停煎中，致產量更微不足道。

本區五場產鹽，均經照章實施全部官收，本年第一、二、三各季，共收鹽五四四，七六一·三三擔，較額定官收短一〇〇，二三八·六七擔。

(3) 川北區

川北區本年額產仍爲二，二七四，〇〇〇擔，實產一，四七五，三〇〇·七二擔，比較額定，計短七九八，六九九·二八擔。主要原因，厥爲：(一)本區皆爲竹筒小井，滷淡量微，原定額產，超過實際生產能力，歷年均未產足，尤以灶民於限價期間，資本虧折殆盡，元氣大傷，井眼病廢者，多無力修復，影響滷源，生產力益形削減。(二)本年三月，奉令增加戰時附稅，每擔五千元，稅重私多，並有地方惡勢力武裝走私，查緝困難。(三)夏間霪雨爲災，井眼病滿，鹹灰沖走甚多，柴草價昂，採購不易。(四)征兵期間，各地保甲，強拉鹽工，服務鹽工，相率逃避，形成半停煎狀態。

關於官收，本年仍承上年度舊制，推行委托商收，並爲使商組鹽倉業務推進順利起見，經督飭場商遵照規定，自行籌集貯倉資金，不足之數，則由公家貸款補助，以期達成統收統售目的；如遇銷鹽疲滯，灶戶產鹽，不能立即脫售，影響再生產能力時，並由公家撥款收購儲備鹽斤，以免灶商貶價出售，遭受虧折。祇以該區灶民，經濟力量薄弱，組倉股

金，籌集困難，而公家所貸款項，為數有限，以致鹽倉資金，均未籌足，不敷收購運轉之用，大都任由灶商分組或個別收售，未能確實辦到全部統收統售地步。總計本年實收場鹽，共一，四七二，二四八·八五擔，較原定額收二，二七四，〇〇〇擔，計短收八〇一，七五一·一五擔。

(4) 西北區

西北區存鹽壅積，抗戰勝利後，陝豫銷路，益形疲滯，為免資金擱壓及雨季損耗起見，經飭各蒙鹽池一律節產，故該區產額，雖規定為一，三〇〇，〇〇〇擔，實際僅產六六四，六一九·七四擔。官收鹽斤，連同官收上年度存鹽在內，共為七四四，五一五·七七擔，較原定額收，雖略形短絀，而比較本年實產數量，則已多收七九，八九六·〇三擔。

(5) 陝西區

陝區本年度產額，核定銷鹽鹽煎鹽三項，共為二五〇，〇〇〇擔，實產一四〇，四〇三·一八擔，計短產一〇九，五九六·八二担，係由天降亢旱，清水乾枯，鹽之奉令節產，檢查嚴格所致。至官收之數，共計一三六，九九二·二六担，此外，因鹽質過劣，退回重製者，尚有一千餘担。

(6) 河南區

豫區係銷鹽區域，並無場產，至皖北分局所辦之官收准鹽，係就流散鹽中，給資收購，專供撥補軍鹽之用，與其他各區之在場官收者，迥不相同。全年共收三萬五千餘担，適敷皖北軍食之需。

(7) 湖南區

湘潭膏鹽，於三十三年淪陷敵手，本年戰事結束，即將原有湘潭分局及礦鹽辦事處恢復，各膏鹽公司，亦於十月

開始熬煎；惟因煙煤缺乏，故以木柴代替，故產量不多，計十月份產鹽一，四七〇・一九担，十一月份產一，八七〇・八三担，十二月份產鹽一，三〇四・六四担，總計自十月份起至十二月底止，共產鹽四，六六五・六六担，恢復產製之公司，計有精益、天濟、唯一、謙頤、乾益、開然、人民、允中、新華、永安、光華等十一家。

(8) 粵西區

粵西區本年因(一)天氣反常，陰雨過多，(二)稅重運艱，商運停滯，(三)官收停辦，疲於生產，(四)警力薄弱，查緝難周，(五)敵偽蹂躪，民不聊生，(六)漏灶失修，產力減少，以致原定每場六〇〇，〇〇〇担，四場共產二，四〇〇，〇〇〇担之計劃，無法完成，年終考核結果，四場共產八二五，五五一・一八担，實收一五，二三三・八四担。所幸各地存鹽甚豐，雖在戰時極度混亂情形之下，尙能供應不匱。

(9) 粵東區

粵東區本年產額，原奉核定爲二，八〇〇，〇〇〇担，嗣以主要場地，均告淪陷，奉令核減爲二，〇〇〇，〇〇〇担，當經該區酌情分配各屬，儘量督產，祇以所屬各場，淪陷過久，加之敵偽匪共及不法團隊，迭相侵擾，產固困難，吸收流散鹽，亦屬匪易；復員後，鹽工流亡，坎壈殘廢，檢輯修理，又需時日，職是之故，全年僅產二六九，〇三四・六七担，吸收潮場流散鹽二，二〇九・一九担，吸收其他場分局流散鹽二七一，四〇三・二八担，三項共計五四二，六四七・二四担。

場鹽官收，仍照上年成案，暫採過渡辦法；實施場鹽貸款，歸坵管制，一月，敵侵沿海，淪陷各場，辦理即告中斷，至局部官收，係供官運濟鄰或部份官銷及配撥軍鹽之用，自粵北淪陷，官運濟鄰及官運本銷，亦大受阻礙，故本年官收僅一〇四，四四〇・三九担。

(10) 雲南區

滇區本年度核定產額一，二〇〇，〇〇担，實產八二九，四七二，三八担，再加各包課小井認額鹽三四，二四〇·七四担，兩共八六三，七一三，一二担。短產原因，大致可歸納為五項：(一)戰時征兵征伙，鹽工逐漸減少，(二)封馬拉伙，柴薪來源稀少，供不應求。(三)物價上漲過速，薪電調整不及。(四)雨季滬雨連綿，各場井廂，或被淹，或倒塌，硃油缺乏，影響採吸原料。(五)勝利後，物價驟跌，各場存鹽滯銷，官本摺壓，資金凍結，場產因而停頓。

關於官收，在三十三年度已辦理給價官收者，有琅井、汪家坪、黑井、喬后、白井、磨黑六場，本年按板、石營、抱母、瀾沙、喇雞、雲龍、麗江等七場，亦相繼實行，其餘仍因倉房不敷，暫行貸款官收，情形雖有不同，然對全部產鹽，實係尚能管制，總計本年度官收場鹽，除官包課小井認額鹽三四，二四〇·七四担，照章係由各包商自煎自售，不在官收之例外，共計官收場鹽八九六，六五八·七七担。

(11) 福建區

閩區歷年鹽產豐旺，場存壅積，益以資金支絀，疏運困難，致鹽本積欠頗多，本年奉令節產，講求增進曬製技術，嚴厲執行適清適水，洗淨坎污，清潔用具，慎重扒掃各項必要設施，通令各場，切實推行，寓節產於改良曬質之中，一面繼續剷除零坎一九，四三八坎，並規定壞坎不修，禁蓄油井，輸流製曬種種辦法，控制生產力量，結果全年實產七九三，七二二·七七担，尚能達到節產目的。至官收場鹽，連同官收上年度存鹽在內，共為九五，四〇五·七五担。

(12) 兩浙區

兩浙濱海沿江，曬場羅列，大小共有十八場之多，惟先後遭敵侵略，至三十四年僅保有溫屬之雙穗、長林、南鹽、北鹽暨台屬之長亭、杜濱、黃岩等七場，本年產量，核定為一，八〇〇，〇〇担，經按七場原有產製能力，量予分配

，並核定分月進度，督飭產製，惟春夏之交，沿海日寇，數度流竄，致南鹽、雙種、長林、北鹽、黃巖等場產製，被迫停頓；加之資金枯竭，欠本過鉅，場價又不能隨時作合理之調整，鹽民生活窮困，產製情緒低落。勝利後，次第收復浙東之玉泉、定岱、清泉、餘姚、鏡清、及浙西之黃巖、鮑郎、盧灘等場，原屬鹽商之袁浦場，亦於十一月劃歸本區管轄，當將場區存鹽，加以清理歸倉，一面督促鹽民復業，惟時間倉卒，產製未能立復常態，而歸倉存鹽，亦係補征行銷，不列入產數之內，全年產量，僅達三六六，一二〇·八九担。

浙區場產，因受時局影響，難期豐收，浙西皖南，路遠運艱，場鹽無法接濟，不得不收購留區流散鹽斤，以為調劑，本年收購流鹽定額為八〇〇，〇〇〇担，但以收購處所，受敵偽封鎖，山道繞越，內輸原已艱困，且多數隨到隨自販賣，不願繳官收購，七月間，敵寇自富陽流竄場口、寧溪，進窺桐廬，所有各該處收購業務，一度被迫停頓，迨各地收復，地方秩序未復，游雜屠集，截買走私，無法制止，致收購數量，僅及定額百分之〇·五六，約四萬六千餘担。

第二目 運輸

運輸為業務之動脈，鹽運之是否暢通，攸關國計民生至鉅！本年經按各區供求狀況，釐定運額，督飭辦運，惟因種種障礙，各區內外銷，均形短運，益以抗戰勝利，各區奉令疏銷存鹽，套回大量資金，其中且有專案呈准緩接鄰鹽者。是以鹽運多未能足額，惟各地存鹽尚豐，軍民食需，均能供應無缺。根據初步統計，本產運本銷運鹽數量，共一〇，一四八，八三五·五〇担，本產運外銷運鹽數量，共三，七五二，一六二·五七担，接運本銷運鹽數量共三，四九八，三五八·〇二担，接運外銷運鹽數量，共二〇四，八一六·九八担。茲再就各區運輸情形，分述如下：

(1) 川康區

本年川康區渝瀘及渝萬段，添製長船二十俾，浩河羊角嶺，新製手板車二十輛，膠輪車十輛，加強運輸力量，各線

運費，以各地物價波動劇烈，迭經奉准按實調整，對於運商待遇，均已提高，在加強運輸方面，實已盡其最大之努力；惟全年運量，因外銷鹽外區短絀，本銷鹽價迭增，銷市疲滯，經枯水時鄧滬段撥船減載，鹽船被其他機關封扣之故，本銷運額三，八〇〇，〇〇〇担，實運三，三三三，二七七·二担，較額減運四七六，七二二·七八担；外銷運額二，一五一，三六〇担，實運一，八六九，一三五·五三担，計短運二八二，二二四·四七担。

(2) 川東區

本區運輸，分本產鹽運濟本銷（包括濟鄂銷施銷陝），雲鹽由香綬線運濟鄂北，甯鹽由甯鄧線運濟鄂北，本產鹽搭配濟湖，及接運川康區濟楚鹽，接運川康區萬楚計鹽，接運山豫轉濟鄂北之滾鹽，接轉濟湖鹽等數種，各線運輸，或以軍運頻繁，雇佚不易；或以山路崎嶇，時患匪擾，或月額規定過高，商販購運較少；或因夏季洪水時期，木船不能航行，均形短運，全年額定運鹽數量，截至九月底前歸川康區管轄時止，共應運鹽六三七，五〇〇担，實運六〇八，九二一担，計短運二八，五七九担。

(3) 川北區

本區本銷各地鹽斤，概由票商自行到場領運，除沿涪江、沱江、凱江、及嘉陵江南岸利用短程水運外，所有大部陸運，均賴人伕肩挑背負，或馱馬輾轉運輸，運道崎嶇，遠邊邊僻銷地，全年共運一，四六五，八二八·四八担。外銷陝鄂鹽斤，大部利用嘉陵江長程水道招商代運，鹽斤由蓬溪、西充、鹽亭、南閬各場，招僱人力馱力，運集南部、南充兩地，裝船水運廣元，轉交川陝驛運處，陸運漢中，並僱少數商船，水運陽平關，分交陝西，接收轉濟，全年共運交鹽斤三一，三三六·九七担，直至戰事勝利，外銷官運，始先後奉令停運。

(4) 西北區

西北區本年對於調度運輸工具，增開路線，均曾積極進行，茲將辦理經過分述如次：

甲、調度工具 (1) 利通過戶汽車，前經調陝向豫轉運，本年為加強陝運計，乃予調回，專運蘭漢一路。(2) 本夏天水銷暢，倉存空虛，加之陝區漢南缺鹽，需由天水轉濟，當在臨洮、隴西，辦理鐵車貸款，由蘭、臨、隴各地，趕運天水，以便轉運；並由隴東局自平涼放運大批膠車，運交寶雞。(3) 該局在蘭貸款膠車，套運定西，以備下轉。

乙、增開路線 (1) 為充實葉昇堡倉儲，開開平羅至葉一段運線，辦理短程接運。(2) 戰事結束，綏東收復以後，由磴口放運鹽斤至包濟銷。(3) 夏河缺鹽，由臨夏招僱工具運濟。

該區自一月至七月，均按預定計劃趕運；惟因豫戰關係，銷市減少，虧剩後，物價暴漲，鹽銷疲滯，奉令減運，致本產本銷，本產外銷，均形短絀。全年運額僅一，九〇六，八〇〇擔，實運僅七八七，九七五。二五担。

(5) 陝西區

陝區本銷及濟豫濟鄂鹽斤，以甘川鹽為主，土鹽次之，鹽斤運輸，大別為濟豫甘鹽、濟鄂川鹽及區內互轉三種，茲分述如下：

(一) 濟豫甘鹽 陝區接轉濟豫鹽斤，因上年豫戰關係，豫境大部淪陷敵手，月額乃減為一〇，〇〇〇担；已往係循火車由咸陽運至閿、洛等地，自洛陽乘守，豫境需銷，僅餘西南各地，運輸路線，乃改由西安沿長坪公路運至峽、宛兩地交斤。嗣豫戰再起，峽宛等地，復被侵佔，濟豫鹽運，乃不得不暫告停運，直至戰事結束，豫區進行復員，需銷甚急，始由成倉分別以火車運閿，並招僱膠車沿長坪線運宛交斤，以應銷需。

(二) 濟鄂川北鹽 濟鄂鹽斤，係由川北運至漢中，再由本區負責，水陸兩路，轉運鄖陽。陸路由漢鹿車，運至石泉交船轉運；水路則由漢用船直運。每月運量，規定為五，〇〇〇担，此外為籌開丹江航線，由龍駒寨直達老河口，代豫轉運濟鄂甘鹽，甫經開辦，適值豫、鄂戰起，中途停止。戰事結束，又以丹江船隻，被敵焚燬，無法通行。

(三)區內互轉 本區需銷，規定每月商運甘鹽二〇，〇〇〇担，由西北局在該區各據點倉發商指運本區各集散地點；官運甘鹽月額二五，〇〇〇担，由西北運至長武、乾縣、咸陽、寶鷄、雙石舖、漢中等地交斤；官運川鹽月額一〇，〇〇〇担，則由廣元分運陽平關及漢中交斤，視供應需要，隨時互轉。主要運線，大別分爲長乾咸西及寶雙漢寶漢西石安等綫；惟運具每因軍運，時受影響。戰事結束，本區庫存甘川鹽達二〇，〇〇〇担，場存七鹽亦有二十餘萬担，比以各地產場，行將次第收復，需鹽銷陝，勢所必然，爲免擱壓資金，一而積極疏銷，一面將濟陝甘川鹽，暫時停運，俟疏銷至相當程度時，酌量情形，再行復運。

(6) 河、南區

該區自中原戰後，需量縮少，即以全力恢復長垣運線，便利甘西濟豫，經會同陝局先後商調西北局運鹽汽車膠車，並利用兵站運糧汽車及與陝西鹽運機關訂約分頭趕運，因之陝宛各地，倉儲甚豐，旋以宛西大戰爆發，宛陝相繼淪陷，咸陝成宛各段運線，均告終止，爾時閩底分局倉鹽，因敵我在靈寶境內對峙，變化難測，未便繼續運儲，所有閩底附近部隊公路軍鹽，皆經一度暫借商鹽撥濟，其廣氏一帶軍鹽，則在閩底招標旱運至盧撥濟，嗣倭寇投降，始商請陝局分向陝底西坪趕運，以濟豫西各地食需，該局推遲開封後，復鼓勵商人前往徐海等地，自由採購准鹽，運豫濟銷，總計全年官商兩方運額，連同皖北在內，以受時局影響，短絀頗多。

(7) 貴州區

黔區本年度鹽斤運輸，仍以委託商運爲主，政府自運及招商代運爲輔，全年核定商運川鹽運額爲一，〇五八，四〇〇担，嗣以商力不逮，奉准減爲九九五，四〇〇担。西鹽運額，原定爲一二〇，〇〇〇担，自上年油桂戰事延至黔邊以後，交通梗阻，即告停接，至政府自運官鹽，則視需要情形及時運濟，並未定有運額。

黔區峻坡險灘，設稱難行，鹽運向稱艱難，運輸工具，舉凡汽車板車木騾馬力仗等，無不兼收並用，惟上半年因軍運繁忙，各色運具，均被征用，經積極發動民仗，加強快運，一面加辦仁恭兩線及涪州至畢節官運，並接運蔣州長安各線存餘西鹽，每月運量，尚能適應，食銷得免匱乏，總計政府自運，包括招商代運在內，共運川鹽四〇，〇七五·九九担，西鹽九，五二三·七〇担，委託商運川鹽，包括仁恭涪永四岸及黔南銷區，共運七八五，七六九·八八担，兩共八三五，三六九·五七担，與原定運額，相差尚屬無幾。

(8) 雲南區

滇區僻處高原，鹽場星羅棋布，散在山陬，官運路線，除元永至昆明，下關至保山有公路通達，昆明至蒙自、開遠、宜良、曲靖，及石屏至蒙自，可利用川滇、滇越箇碧石鐵路轉運外，其餘多以人仗馬脚為主要運輸工具，本年上半年因物價猛漲，核定運費，不得不依物價隨時調整，且因仗馬汽車，常為部隊及交通機關控制征用，鐵路車兜，亦以軍運為先，撥充困難，故運鹽數量，多未能按月足額。勝利後，物價狂跌，存鹽滯銷，資金枯竭，無法週轉，運商運費，無款撥付，鹽運幾陷停頓。幸十月後行鹽改制，商人得逕赴各場繳價領運，各段官運，除蒙自宣威仍逕銷廣鹽及接運川鹽，又元昆宜昭兩線，仍運儲少量常平鹽外，餘均先後停止配運。總計全年共運七六五，九〇六·二七担，較額定一，二二〇，〇〇〇担，短運四三四，〇九三·七三担。

(9) 湖南區

自湘桂粵桂兩鐵路被激侵佔，湘東湘南湘中大部淪陷以後，西、粵鹽來源斷絕，經集中人力，接運川鹽，加強川湘運線，由川區循涪河運至飛灘彭水，轉運龍潭，交由湘局轉運妙泉，再由妙泉運至保靖及沅陵，並循沅水船運鄭家河，濟銷新化安化各岸食需，或分運常德及其他濱湖各岸；此外並飭商由滄江運三斗坪，再由湘商前往購領，運湘行銷。至

西、粵鹽來源斷阻，而由湘桂路搶運入境之少數西鹽，則已由長洪綫，逐步內移，分濟靖通洪江芷江各岸，並於湖南另行接收一部份西鹽，開濟食器。戰事結束，淮運尚屬有待，湘桂粵漢兩鐵路，亦非短期間可收復，主要運綫，仍恃江運，經將原由涪河及三斗坪各綫濟湖川鹽，逐漸停運，節省運本，一律改用江運，由井至淪，再經運宜昌，轉運入湘，分撥岳陽、長沙、常德、益陽、津市各據點配銷，經在宜昌設立轉運總站，川鹽抵宜，不分鹽類，以接運船隻到宜先後為準，及以有鹽即交，有船即運為原則，並以交商代運為主，總計全年接運外鹽數量，共計五六四，〇八四·七四担。

(10) 江西區

江西純屬銷區，本年一月戰事爆發，蓮花、永新、遂川先後撤守，贛江鹽運既斷，在運輸上頓失吞吐之靈便，整頓業務，亦受重大之打擊。當戰事緊張時期，為鹽運安全計，對於新舖、合水接運鹽源，勢不能不暫時停運，以策安全，同時為濟贛中贛西各地食銷，又不能不新聞運道，以應軍民食需。八月，敵寇投降，收復地區，需戰接濟，督運應銷，更屬迫不容緩，所有一切調度，無不在艱難困苦中進行，茲將該區本年辦理運輸情形，分述如次：

(一) 增闢運綫 本區各段運輸，以水運為主，陸運為輔，視環境交通狀況，配合戰後業務計劃，運綫續有增闢，計戰時新闢者共有十一綫，戰後新闢者共有八綫，運輸工具，除該局運輸處原有各車輛船隻外，並儘量利用公商車輛，竭力趕運。

(二) 疏銷存鹽 勝利後，本區舊存鹽斤，約達五十餘萬担，資金凍結，為積極疏銷存鹽，套回官資計，於十月間專案呈准緩接各產區鹽源三個月，一面擬定自十月份至十二月底運鹽數量，分飭遵辦，計在此三個月內，新舖筠嶺至贛縣綫，利用公商車輛趕運一二〇，〇〇〇担，合水經龍南至贛縣綫趕運三〇，〇〇〇担，以上兩綫所銷之鹽，除留配贛南本銷外，悉運吉安樟樹及贛西各地疏銷。

(三) 疏運外綫存鹽 本區既在外綫存鹽，以新舖邵武兩地為多，尤以新舖存鹽，道遠運艱，積年難於清運，殊感棘

鹽政總局年報

一四

手，本年經將商車運費，合理調整，把握時機，大量趕運，並調公車隨時馳往駛運，卒於本年六月間將存鹽六萬餘担，悉數內運清倉，克復積年重大困難，邵武倉存四萬餘担，亦經督促水陸趕運，同時清倉。

(11) 粵西區

自上年湘桂戰局擴展，西江亦被波及，南路與桂南，被隔於一隅，產區之內運路線，完全切斷。迨至本年度，產區與腹地，同遭敵僞蹂躪，運線阻斷，官商兩方，皆無運輸可言；僅剩少部份商人，在去淪陷地帶，運輸少量鹽斤，供應本銷，或暗渡西江，內運內銷。至銷區方面，則鼓勵運商在桂西程北接近陷區地帶，開闢運支線，吸收流散鹽斤，補稅內銷，一面竭力移運所存官鹽，以供內外銷需。迨寇窟克復後，即經恢復馬屋至平塘江線運輸，貫通揚岸，疏運揚積。九月，戰局收平，電博場以荷存鹽斤過鉅，擾民交困，首先恢復官運至鎮隆拋售，套回資金，但僅輸出萬餘担，即以政策轉移，奉令中止。直至冬季，各地交通，恢復正常，運務始漸發達。綜計本年度額定內外銷運鹽數量，共為三，九七八，〇〇〇担，實運二，〇五〇，五三四·九〇担。

(12) 粵東區

本年春間，正值湘贛兩省及粵北各地劇烈發生，沿海場地，相繼淪陷，僅餘東界分場，未被佔，以致鹽源短絀，運輸艱阻，濟湖既告停頓，濟贛亦漸絕境，經設法鼓勵商人搶購場鹽及流散鹽內運濟贛，予以記稅及一切手續上之便利，一面並接以銷配運，以運配收原則，官收東界場鹽，分別委運自運至三河石、下壩、新舖等地運銷，並將接運在運閘鹽，繼續趕運新舖交贛，俾資發願。總計本年度實運五七二，二四九·八八担，核與額定運鹽數二，四八四，〇〇〇担，相差甚遠。

(13) 福建區

閩區鹽運路線，自三十三年秋，福州再度淪陷，失却鹽運中心，幹線阻斷，爲補充上游鹽源，特拓開勞石至閩清轉南平線，莊邊至源口轉南平線，廣溪至寧市線，東坑至瑯溪水陸聯運線等，以資救濟。惟新開運線，類皆山嶺重疊，多恃肩挑或溪船盤轉，運艱量微，兼之沿海情勢，張弛不定，運商裹足；且入春以後，各地霖雨連綿，陸挑深受影響；復以東南銀根奇緊，頭寸竭蹶，資金週轉失靈，坐此種種原因，上半年僅運九一，七九九担；幸南平倉存尚豐，本銷外運，得以兼維並顧。迨榕垣重光，原有運線，卽予恢復，並廣續辦理海運，將山、前、蓮、漳各場存鹽，分別招商趕運，自六月後，運量日宏，下半年計運九三〇，一一五担，全年共運一，〇二一，九一四担。至於外運，初因贛南戰事發生，車船悉被徵用，嗣以贛區銷滯，交斤鹽價，積欠甚鉅，復以河口邵武倉滿，商請停交，運量益絀；全年共運交三四四，五五七担，內外運共計爲一，三六六，四七一担，比照定額，不無差短。

(14) 兩浙區

浙區交通梗阻，物資缺乏，商運力量不足，未能適應需要，經組設運輸處，自備運輸工具，並整修貸款船隊，增強運輸力量，其他商民舟車，亦分別整編招雇，遇有舟車不能通行之處，則展力佚肩挑，一面招商代運託運，舉凡交通工具及方法可資利用者，無不盡量利用，把握時機，水陸並進。茲將勝利前該區各場鹽運幹線，分述如後：

(一) 甌江幹線——溫屬各場存鹽，因甌江口爲敵控制，須繞道古廟口白泉挑運至溫溪下船，循甌江上運，至麗水而達龍泉，改裝汽車或手車至古溪(本鎮六都(交斤))，木坪至龍泉一段，船運爲主，輔以車運。該幹線於麗水分支，船運至松陽金岸；又於龍泉分支，車運至慶元，復挑運王村口，轉船至衢縣。

(二) 椒江幹線——台屬各場存鹽，經椒江而達臨海，分運天台仙居，其存黃巖場一部份存鹽，並經溫嶺街東山埠古廟口與溫屬場鹽匯合，該幹線自仙居以上至縉雲永康，所經全屬丘嶺地帶，皆賴挑運。

(三) 輔助運線——雙穗、南鹽場鹽，分經飛雲江歙江而達北港洪口，供應泰順倉需外，並由北港大畚挑運至嶺根轉

船至外舍，濟銷景甯。

(四)其他——浙西之於潛、昌化、臨安各縣，因交通阻斷，場鹽運濟困難，以收購流散鹽供銷為主，並自場口收購地點，船運經富春江新安江而達港口，供應建屬各縣食銷。

以上各線鹽運，大部為招商代運，少數自運及委託商運，勝利後，杭嘉湖失地收復，錢江封鎖開放，運輸情形，大為改觀，餘姚錢清等場鹽運，內河外海，同時並進，分運紹蕭杭嘉湖各地，或運運上海供銷蘇五屬並轉濟皖鄂贛各區。本年核定運鹽數量，連同內外銷共為一，五四八，〇〇〇担，因九月以前，甌江口為敵控制，沿海一帶，迭遭奸偽騷擾，場鹽內運艱阻，外銷鹽斤，因六都上饒等交斤據點，自龍泉以上，端賴汽車運輸，而車輛不足，補充燃料，配購零件，又極困難，加之增稅以後，銷市疲滯，全年僅運八四五，二四五·六四担。

第三目 配銷

管制配銷，為平衡供應普及民食之要圖，本年各區銷鹽業務，仍責成食鹽公賣店及合作社承辦，勝利後，各地鹽源，逐漸增廣，前項辦法，已無繼續實施必要，經通令各區除倉存尚未充裕地點，如湖南之沅、辰、保、澧、淑、洪、靖、芷各局轄銷縣份，因存鹽不豐，仍由公賣店及合作社負責計配，江西宜豐、萍鄉、新喻三縣，運輸艱困，在鹽源未通暢前，應暫保留計授外，其餘一律開放，解除限制，准許任何商民到倉購鹽，自由行銷或自用，總計本年各區實銷鹽斤共一四，九一九，七六九·二五担，較額定銷鹽數量一三，五一〇，二〇〇担，計溢銷一，四〇九，五六九·二五担。茲將各區辦理配銷情形，分述如次：

(一)川康區

本年川康區對於各場岸據點整售鹽斤，仍予澈底管制，零銷部份，則由各地食鹽公賣店，負責推銷，渝、蓉、雅三

市，繼續實施計受。八月上旬增加倉價後，適戰事結束，物價回跌，商民低價囤鹽，出籠拋售，官鹽滯銷，爲套回資金計，先將自貢票鹽，儘量開放，繼復開放澧、合、津、淞、涪、萬等地倉鹽，並取消戰時所定食戶購帶儲存鹽量限制，准許商販人等每人每次購鹽在一担以上者，均可直接到倉購領，自由運銷，其他各場岸，有疏銷必要者，一律照辦；嗣復取消公賣店銷鹽政策，無論任何商民，均准自由經營購銷食鹽，不加限制；淞、蓉、雅三市計口授鹽辦法，亦予停止，改以議價食鹽普遍供應。並將永川、璧山、大足及銅梁縣壽永等四鄉銷區，加以調整，改爲專銷南鹽，銅梁縣其餘各鄉，則專銷北鹽，廣安、岳池兩縣，南北鹽並銷。

(2) 川東區

本年繼續實行就倉運售，全區食鹽，除萬縣、恩施兩縣實行計授外，其他各縣，概由公賣店與合作社普遍供給；截至九月底止，本區共有公賣店五百三十九家，合作社一百二十家，上半年因銷鹽疲滯，曾擬具加額疏銷辦法，呈准實施，尙具成效。九月底後，川東各屬與湖北區施屬七縣銷務，同時劃歸川康區管轄，萬縣、恩施兩縣計授辦法，亦因行鹽改制，奉令停止。

(3) 川北區

本年仍沿舊例，依各縣人口與需鹽數量及民食習慣，以十場爲配銷中心，並就全區地理交通情形，劃分配銷區域，所有配銷地區，共計五十二縣，除資陽、銅梁、廣安、岳池、安岳等五縣，係與川南聯合銷外，其餘均爲專銷，又廣安、岳池兩縣，歷年因相互侵越銷地，糾紛靡已，上年劃歸北鹽專銷，因兩縣商民，延不承領，當地各機關法團，又一再請求仍銷南鹽，經核准南北鹽兼銷，通江及巴中江口鎮，原銷南鹽，上年應當地各機關法團之請，改銷射洪場鹽，惟商資薄弱，運不敷銷，本年仍改配南鹽，以濟銷需。

關於銷務管制，經就公家管理及人民購食便利原則，將各地食鹽公賣店及肩挑攤販予以整理，全區公賣店酌減爲二

千四百三十八家，肩挑攤販則增至五千餘名，使公賣店與肩挑攤販，併存競銷，藉杜抬價操縱之弊，施行以來，各地銷務，漸入正軌。十一月奉令放棄管制，改行自由競銷，所有公賣店及合作社願否繼續經營銷鹽，悉聽自便，肩挑攤販登記領證手續，亦予取消，聽任商人自由到場購銷。

(4) 西北區

本年西北區仍本既定方針，除以蘭州、天水、平涼、固原、靖遠、臨洮、定西、隴西、漳縣、鹽關、岷縣、臨夏、一條山、武威、張掖、高台、民勤、甯夏、中衛、惠安堡、西甯、遼源、南大通、秦安、靜甯、西峯鎮等二十六集散據點，繼續推行配銷外，另增設徽縣、鞏店二據點；因之配銷縣份，亦予調整，徽縣、甯常、成縣、康縣、劉歸徽縣據點經銷，鎮原、正甯、甯縣、靈台，則劃歸鞏店據點配銷。全區普設公賣店一千餘家，辦理銷鹽業務，實行官聽售商零銷政策；惟銷鹽數量，在八月份以前，因受豫戰及土私充斥影響，不無疲滯，十一月奉令放棄管制，蘭州、天水、平涼三地計口授鹽辦法，亦同時廢止，當以各地存鹽濶積，為疏銷計，經令飭各據點儘量發商自由運銷，施行以來，漸著成效，復奏酌鹽斤集散及交通樞紐實情，劃定蘭州、天水、平涼、靖遠、一條山、臨夏、武威、高台、鹽關、漳縣、甯夏、中衛、惠安堡、西甯、遼源、南大通等十六處為永久集散據點、靜甯、張掖、民勤、徽縣、隴西、臨洮、定西、秦安、岷縣、鞏店、固原、西峯鎮等十二處為過渡集散據點，其過渡集散據點，一俟存鹽放清，即予撤消。

(5) 陝西區

本區規定每人每月配銷食鹽一斤，故每月配鹽量，共計為九二，七二三担，內包括官鹽五二，三五〇担，其餘悉以商鹽配銷；視交通情形，以定官商鹽配銷之範圍，關中交通便利，鹽源較豐，以純配商鹽為原則，陝南道遠運艱，則以官商併銷為標的，西、漢兩地，仍繼續實施計授。惟本產陝鹽，自豫戰發生，不惟接濟豫鄂官鹽，均陷停頓，且鄰銷鹽反倒運來陝，供過於求，已漸滯銷，益以抗戰結束，物價暴跌，公家復於此時調撥倉價，陝鹽益無人過問。爰一面呈請

減低陝鹽稅價，一面規定於發售西、咸兩倉甘鹽時，搭發陝鹽二成，以資救濟；迨至奉准恢復八月份前舊倉價，及開放管制，廢除限價計授等命令先後公布，銷售情形，始形好轉，惟西、漢兩計授區域，需鹽數量較多；遽予開放，難免供求失調，經呈准暫作短時間之保留，其餘各地：一律遵照實施開放。

(6) 河南區

豫區官運甘鹽及官收准鹽，向以配搭公給軍鹽為主，有餘則按定價分配各機關學校，備價購領；至民衆食鹽，係以商運鹽斤接濟。商運鹽斤中，蘆淮潞鹽係由各店販運往淪陷區收購，入境時，照繳稅款；憑票運銷；甘陝鹽則由各據點運商，持證赴陝購運，憑購鹽摺轉售各公賣店行銷。勝利後，軍鹽改發代金，同時銷務放棄管制，經公告商民自由赴倉購買，不加限制。

(7) 貴州區

黔區食鹽配銷，原按各縣鄉統實有人口，核定銷額，招商普遍設置食鹽公賣店，指定鹽斤集散據點，就倉躉購分銷，仍由所屬鹽務分支機關，核定零售價格，不准抬價居奇，截至本年八月止，全省七十八縣一千三百九十六鄉鎮，共設立食鹽公賣店二千九百餘家。貴陽市爲限價區域，則奉令辦理計授。勝利後，開放管制，准許商民人等自由購銷，不加限制，其躉零售價格核定辦法，亦予取消。十月，復奉令取消貴陽市限價及計授辦法，與全省各縣同樣開放。俾商民在自由競銷之下，得以平抑鹽價；惟黔南各縣，前以敵人陷桂，源絕運艱，早於三十三年冬間劃爲自由銷區，聽任商民販運濟銷，勝利後，經奉令仍恢復川鹽供銷，但以各該縣運存之流散西鹽過多，價值較廉，加之本年八月，調整倉價，適在敵人無條件投降之前夕，百物價格，因抗戰勝利而一致猛跌，鹽價反於此時抬高，雖已開放管制，川鹽仍無暢銷之望，故全年實銷川西鹽，較之往年，實多遜色。

滇區本年度食鹽配銷，仍由各市縣公賣店及合作社承銷，全年銷額，包括川粵鹽在內，共爲一，二〇〇，〇〇〇擔，因運輸困難，場產不足，川粵濟滇鹽斤，又未能運足，而近場各縣，私鹽又復充斥，以致短銷頗巨。全區公賣店共二千二百四十一家，按照規定，各店社每次購領鹽斤，必須由所在地之縣市政府、縣市黨部、參議會、商會等四機關證明確已到岸，方准銷售；惟物價增漲後，各店社開支增多，承銷鹽斤利潤，爲數有限，加之官定鹽價，不能與一般物價比例增漲，各店社往往於購領後，就地抬價出售，不運到岸，違章撤消者，乃達六十一家之多。各合作社承銷期限，在本年五六月間，多數均將屆滿，正擬重行調整，以每一鄉鎮設立一所爲原則，適值抗戰勝利，物價狂跌，囤戶積存鹽斤，大盤拋售，鹽價黑市，乃反低於官價，各場倉存鹽，一時乃均陷於滯銷，而招徠公賣店，亦竟無人過問。十月後奉令取消昆市計授，開放管制，經制定放鹽准單，以爲商民繳付稅價抄鹽憑證，一面並將邊區昭通等十二縣，劃爲川鹽自由銷售區，富貴廣南二縣，劃爲粵鹽自由銷售區，本產銷區，因地理及經濟環境不同，各地生活指數，顯有差別，因之場倉各價，高低懸殊，爲免低價鹽斤，侵銷高價區域，經將本區劃分爲滇中、迤南、迤西等三區，爲本產自由銷售區，於提倡自由貿易之中，不失管制之意，產銷始獲平衡，冬銷亦得平穩渡過。

(9)湖南區

自湘中湘南繼續淪陷以後，湘西半壁，仍實施計授，沅陵、辰谿、保靖、瀘溪、敘浦、洪江、靖縣、芷江各縣民鹽，按每人每月八兩，就各該縣設立之食鹽公賣店，憑購鹽證，按期發售，至湘中常德津市轄銷縣份，除軍鹽特鹽，仍予供給外，民鹽則發證交商領購三斗坪川鹽濟銷，軍鹽三月份起，增爲每人日食五錢。至湘南未淪陷各縣與湘西交通阻斷，幸賴接收少量西粵鹽濟銷，計桂東、道縣、江華等地各數千担不等。

抗戰結束，復員開始，川鹽成本高昂，爲保全資金，充裕庫收，經將內運川鹽，積極疏銷，增加配額，九月份起，

全區特額鹽，按每人每月十二兩配發，民鹽配額，自十月份起，併予增為十二兩，以資疏銷，嗣奉令取消計授，廢止公賣店合作社辦法，本區銷務，除洪、靖、芷各局，因存鹽欠豐，暫予保留，其餘各局一律開放；惟粵桂贛邊低價鹽斤，侵銷甚多，官銷疲滯，川鹽疏銷，因此未能達預期效果。

(10) 江西區

贛區各縣額鹽，除贛南十七縣及南城、資溪、黎川、光澤等縣，係按口配放一斤外，其餘各縣額鹽，均係每人月配十二兩。在本年春季敵寇侵犯贛區之際，軍事緊張，為預防存鹽損失，經飭贛縣等部分局設立門市部，緊急疏銷；其在萬安永新及合龍信段各地倉存鹽斤，亦飭趕速疏銷，瑞金放領存鹽，則不限制行銷區域；迨贛縣撤守，贛省府及公教機關，多遷甯都，形成後方重鎮，復就該地設立門市部，就倉疏售；其他後方各縣，人口激增，並准各疏銷據點，同樣設立門市部，充分供應，勝利後，為推廣疏銷計，經飭自十月份起全省一律每口增配為一斤，嗣復奉令開放售銷，取消計授，當經決定宜豐萍鄉新喻三縣，運輸艱困，在鹽源未暢通前，應暫保留計授，其餘各縣，一律開放，解除限制，准許商民自由運銷，並准粵區集批民鹽，照常入贛，裕濟食銷。

(11) 粵西區

本區銷鹽制度，係公賣店合作社併存統銷，惟稅率過重，籌繳為難，各店社購存鹽斤，難免因此而被封扣，致經年累月，不能脫銷者，所在多是；嗣至商人破產，不能繼續經營，逃亡星散者，竟占十之八九。本年度開始，即感在此情況之下，無法利用商資，發展銷務，正擬設法鼓勵，不意三月間又奉令每担增稅五千元，稅率之重，前所未有，更使運商裹足不前，公賣店亦無形停業，嗣經本區痛陳利害，額准將場區及腹地部份減免，而鹽、電兩場，又避敵偽窺擾，配銷愈形窒礙，所幸各地運存官鹽尙豐，盡量拋售，始得適應供求，既免資敵，復得套回資金。迨至戰事結束，運商與公賣店從新招設，配銷方見順暢。

(12) 粵東區

本區僅曲江一縣，實施計授，惟縣雖於一月間已為敵佔，計授辦法，無法推行，當即取消，其他各縣，則採疏銷寬配政策，本銷食鹽，每人每月定額一斤，如超額而無囤積居奇圖利者，亦予合法便利。全區食鹽配銷，仍照上年辦法，實行據點就倉運售，同時於非據點各地，則招設零售公賣店，以求疏銷，惟稅重本輕，復受戰爭影響，此項寬配疏銷政策，成效迄未大著。

(13) 福建區

閩區本年初期，沿海尚在敵手，場產管制較難，走私風熾，且值稅費激增，銷市疲滯，腹地則因運輸阻梗，鹽源未充，尚多採行計授辦法，或定額開放，而邊境能銷地帶，又以提運大部存鹽，接濟贛區，本銷鹽斤，反受限制，上半年銷數特短，即緣於此。迨閩海重光，場鹽內運銷暢，次第開放銷售，一面呈准減稅，並訂定銷鹽考成規則，加強管制，嚴禁用鹽，及懇請軍政當局協助制止武裝走私，一面利用少數警力，機動游緝，並派員分赴各近場地臨協助，防杜私漏，督導振銷，對外則頒行高價區向低價區購鹽津貼運費，以資鼓勵，復釐定粵商登記按月在閩西銷鹽辦法，以免大量衝銷，經此多方努力，銷數始漸有起色，截至減稅前夕，各地食銷，已普遍暢旺。

本年共配放漁鹽八六，四二八，二六担，農工用鹽二，三一八·三八担，較之定額，均形短絀，蓋因初期沿海島嶼陷敵，未能充分供應之故，現正逐漸恢復原有漁鹽機構，此後可望充分配銷。

(14) 兩浙區

本區因春夏之際，軍事動盪，一部份場區，曾遭敵佔，場產無法控制，致場私流私，交相浸灌，又自三月間增加戰時附稅每担五千元後，倉價驟增，刺激私鹽衝銷，以致官銷慘落，一蹶不振！重以警力不敷分佈，堵緝難周，而游雜

部隊，乘機武裝走私，亦復變本加厲，雖經多方設法疏銷，並洽請地方政府協助，將上年已在溫台等近場區施行之地方政府協助推銷食鹽暫行辦法，推行及於全區，加強緝私，而收效仍微。

勝利後，各場局分別推進收復地區，首先從事調查當地商鹽及舊坊存鹽，予以補征，一面招致商人開放鹽店，並將收復區稅率，從低核定，以蘇民困。嗣於十一月間奉令放棄管制，十二月下旬又奉令將各地稅率全盤調整，至是銷政始入正軌。銷市情形，幸見好轉；惟年內為日無多，暫時之暢旺，終無補於一年之疲滯，故本年銷數，遠較上年為遜。

第四目 鹽價

本年繼續推行限價政策，但各區議價地區之倉價，仍採穩定物價、保障生產、及平衡收支等原則，隨時隨地，作合理之調整，大致尚稱穩定。全國各區重要市場食鹽倉價，以漢中為最高；計川巴每担為一萬一千四百三十元，成都、曲江、萬縣、貴陽、吉安、昆明、重慶、西安、蘭州、次之，計每担自一萬零六百元至七千九百五十元不等，永安最低，每担為一千九百元。十月後，奉准取消限價，一律改以倉鹽議價發售，經遵照通飭一律實行，至躉零售價，則於銷務放棄管制後，即時免予核定。

第五目 徵收

本年度鹽稅、附稅、暨各種專款征率，迭經奉令調整，鹽專賣利益，每担征收數目，自土鹽之三〇元，以至川鹽之一〇〇元，多寡原不一致，自一月十五日起，調整劃一為一一〇元，戰時附稅由每担三〇元增至一〇〇元，國軍副食費每担一〇〇元。二月，鹽專賣利益，改稱鹽稅。三月，戰時附稅增至六〇〇元。至各種專款征率，價本費由每担四元增至二元，管理費由每担五〇元增至一五〇元，整理費每担二元，公益費改為鹽工福利補助費，每担仍征五元。四月，奉令將管理費一五〇元增至三〇〇元。七月，整理費取消。九月，管理費併入鹽稅項下征收，共四

○元。至漁農工業用鹽，爲獎勵實業計，每担仍征一元，未予增加。

戰時附稅，照通案規定征率，係劃一爲六，○○○元，惟因各區情形特殊，奉准減征者，計有川北、粵西、湖南、河南、福建、粵東、兩浙等七區。

勝利後，收復各區食鹽稅率，一律從輕核定，以示政府德意，如蘇、皖、京、滬各區，始僅爲每担一，○○○元，繼而兩淮產區調整爲一，五○○元，京滬區二，○○○元，安徽徽屬及安慶爲四，○○○元，其餘皖南北各地爲三，五○○元等。茲將本年八月前及九月後各區鹽稅征率，與各種專款征率，分別列表如左：

三十四年度各區鹽稅征率表(一)

(單位法幣元)

區別	鹽別或地別	鹽稅	戰時附稅	國軍副食費	合計	備考
川康	劃一	一，一〇〇	六，〇〇〇	一，〇〇〇	七，一〇〇	
川北	劃一	一，一〇〇	六，〇〇〇	一，〇〇〇	七，一〇〇	
川東	劃一	一，一〇〇	六，〇〇〇	一，〇〇〇	七，一〇〇	
雲南	劃一	一，一〇〇	六，〇〇〇	一，〇〇〇	七，一〇〇	
貴州	劃一	一，一〇〇	六，〇〇〇	一，〇〇〇	七，一〇〇	
西川	劃一	一，一〇〇	六，〇〇〇	一，〇〇〇	七，一〇〇	
陝西	劃一	一，一〇〇	六，〇〇〇	一，〇〇〇	七，一〇〇	
湖南	湖南以外各地	一，一〇〇	六，〇〇〇	一，〇〇〇	七，一〇〇	
	湖南	一，一〇〇	三，〇〇〇	一，〇〇〇	四，一〇〇	五月財鹽卅四九六號電准減征戰時附稅三千元

鹽政總局 年報	福建		粵東		粵西		兩浙		河南		江西		湖北			
	腹地	各場及沿海	腹地	毗連淪陷區	柳宜區	桂東區	甕龍區	桂南路區	其餘各地	壺鏡麗水景甯	近場區	豫西	豫東	劃一	劃一	
一〇〇	一〇〇	一〇〇	一〇〇	一〇〇	一〇〇	一〇〇	一〇〇	一〇〇	一〇〇	一〇〇	一〇〇	一〇〇	一〇〇	一〇〇	一〇〇	
四,〇〇〇	三,〇〇〇	三,〇〇〇	二,〇〇〇	一,〇〇〇	六,〇〇〇	二,五〇〇	一,〇〇〇	—	六,〇〇〇	四,〇〇〇	三,〇〇〇	一,五〇〇	六,〇〇〇	一,〇〇〇	六,〇〇〇	
一,〇〇〇	一,〇〇〇	一,〇〇〇	一,〇〇〇	一,〇〇〇	一,〇〇〇	—	—	—	一,〇〇〇	—	—	—	一,〇〇〇	一,〇〇〇	一,〇〇〇	
五,一一〇	四,一一〇	四,一一〇	三,一一〇	二,一一〇	七,一一〇	二,六一〇	二,一一〇	—	七,一一〇	四,六一〇	三,一一〇	一,六一〇	七,一一〇	二,一一〇	七,一一〇	
	五月財鹽部五三四號電准		五月滬鹽部五三三號電准				滬鹽財一四六四號代電准 五月滬鹽部五三五號電准				滬鹽財二二七七號暨三月 滬鹽卯三九四號電准		八月財鹽卯七八號電准 減征戰時附稅五千元			

皖北全區	透境	一〇〇	五,〇〇〇	一,〇〇〇	六,一〇〇
		一〇〇	一,〇〇〇	一,〇〇〇	二,一〇〇
					八月財鹽部七八六號電准

(附註) 1. 本表係根據本年八月底各區實施情形編製

2. 各區稅費征率原係劃一核定湘南豫東皖北粵東粵西福建兩浙等區或因戰局關係或以環境特殊對於各該區之戰時附稅及國軍副食費征率先後呈准或減或免致全國各區稅率於劃一之中而有等差之別

三十四年度各區鹽稅征率表(二)

區別	鹽別或地別	鹽稅	戰時附稅	國軍副食費	合計
川康	劃一	四一〇	六,〇〇〇	一,〇〇〇	七,四一〇
川北	劃一	四一〇	五,〇〇〇	一,〇〇〇	六,四一〇
川東	劃一	四一〇	六,〇〇〇	一,〇〇〇	七,四一〇
雲南	劃一	四一〇	六,〇〇〇	一,〇〇〇	七,四一〇
貴州	劃一	四一〇	六,〇〇〇	一,〇〇〇	七,四一〇
西北	劃一	四一〇	六,〇〇〇	一,〇〇〇	七,四一〇
陝西	甘鹽	四一〇	六,〇〇〇	一,〇〇〇	七,四一〇
	七鹽	四一〇	一,〇〇〇	一,〇〇〇	二,四一〇
湖南	湘南以外各地	四一〇	六,〇〇〇	一,〇〇〇	七,四一〇
	湘南	四一〇	三,〇〇〇	一,〇〇〇	四,四一〇

九月財鹽部八七六號電准
減戰時附稅一千元

九月財鹽部八七六號電准
減戰時附稅五千元

蘇南	蘇北	蘇北	蘇北	蘇北	浙西及金蘭	諸島新嵯臨	天仙永青泰	蘇湖甯紹屬	場區近場及杭	舊省配	舊省配	邊地	腹地	各場	邊地	腹地	場區	全區	川淮鹽
全區	徐五	五六	龍區	龍區	龍區	龍區	龍區	龍區	龍區	龍區	龍區	龍區	龍區	龍區	龍區	龍區	龍區	龍區	龍區
一,五〇〇	三,五〇〇	一,五〇〇	五,〇〇〇	四,〇〇〇	二,〇〇〇	一,五〇〇	二,〇〇〇	四,〇〇〇	二,五〇〇	四,〇〇〇	七,四〇〇	三,五〇〇	一,五〇〇	四,五〇〇	三,五〇〇	一,五〇〇	四一〇	四一〇	四一〇
一,五〇〇	三,五〇〇	一,五〇〇	五,〇〇〇	四,〇〇〇	二,〇〇〇	一,五〇〇	二,〇〇〇	四,〇〇〇	二,五〇〇	四,〇〇〇	七,四〇〇	三,五〇〇	一,五〇〇	四,五〇〇	三,五〇〇	一,五〇〇	五,四一〇	七,四一〇	七,四一〇
十二月調整	十二月調整	十二月調整	十二月調整	十二月調整	十二月調整	十二月調整	十二月調整	十二月調整	十二月調整	十二月調整	十二月調整	十二月調整	十二月調整	十二月調整	十二月調整	十二月調整	十月財鹽部九六〇號電准 減征戰時附稅一千元	十二月調整	十二月調整

京滬區	各地	二,〇〇〇	—	—	二,〇〇〇	十二月調整
安徽	徽屬及安慶	四,〇〇〇	—	—	四,〇〇〇	十二月調整
	其餘皖南北各地	三,五〇〇	—	—	三,五〇〇	十二月調整
河南	豫東	五,〇〇〇	—	—	五,〇〇〇	十二月調整
	豫西	四一〇	六,〇〇〇	—	七,四一〇	十二月調整
山西	晉北	三,〇〇〇	—	—	三,〇〇〇	十二月調整
	晉東	四,〇〇〇	—	—	四,〇〇〇	十二月調整
山東	各地	一,五〇〇	—	—	一,五〇〇	十二月調整

(附註) 1. 本表係根據本年十二月底各區實施情形編製

2. 收復各區稅率當收復之初如蘇皖及杭嘉湖甯紹屬等地核定為每担一千元如兩浙粵東粵西湖南湖北等區之

收復各地則按各該區原率推進嗣以秩序漸趨安定先後調整如表列各率

3. 收復各區戰時附稅及國軍副食費等名目一律取消併稱鹽稅

4. 東北長蘆台灣各區或以接收尚未就緒或以情況特殊尚未核定稅率

三十四年度各項專款征率表

區別	專款名稱	一至二月	三月至六月	七至八月	九至十二月	備考
各區	債本費	二五元	二五元	二五元	二五元	

各區	整理費	二元	二元	——	——	七月一日停征
各區	鹽工福利補助費	五元	五元	五元	五元	
各區	管理費	一五〇元	三〇〇元	三〇〇元	——	九月一日起併入鹽稅
合	計	一八二元	三三三元	三三〇元	三〇元	

本年因稅率增加及倉價調整，鹽價增高，岸銷疲滯，近場地帶，更難免走私，妨礙官銷。勝利後物價普遍下跌，食戶咸望鹽價減輕，不預購時，商人平時囤積之鹽，則乘機拋售，以致官鹽銷路，深受影響，稅收短絀，此實為其主因。總計全年各區報到數，計鹽稅五，〇六四，七二八，七九三。四六元，戰時附稅四六，五二二，三三九，四一五。一七元，國軍副食費一，四〇八，一三八，〇〇二。六四元。

第六目 機構

本年三月，本局為緊縮編制，增進效率計，經訂定簡化機構綱要，通飭各屬檢討實施，內容分內部簡化、層級簡化兩種：內部簡化，以緊縮各單位內部編制為主；層級簡化則以裁併機構為主，一年來除本局與鹽政司合併案，係另遵行政院決議案辦理外，本局及外區管理局，均已依據上述綱要將所屬機構，陸續加以調整，雖其中因業務必需，不乏新設機構，然因此而裁撤或歸併者，達二百三十四處，茲將本年內外機構調整情形，撮要分述如次：

(1) 改組鹽務最高機構 民國三十三年十二月二十日行政院第六八〇次會議，財政部提議合併鹽政司與鹽務總局，改組為鹽政總局，當將組織法案修正通過，送請國防最高委員會核交立法院審議，一面由財政部以滄鹽總字第一六六七號訓令，抄發院頒修正鹽政局組織法案，飭即改組成立具報，經於本年二月一日將司局合併改組正式成立。十二月

二十二日，本局奉部令改稱鹽政總局。

(2) 緊縮編制 本年十二月，本局為緊縮編制，加強業務效率起見，經核定(一)本局場產運銷兩處，合併為產銷處。(二)各區管理局場產運銷兩科，合併為產銷科；業務較簡各區，產銷財務三科，合併為業務科；人事統計兩室，分別歸併總務會計兩科；工程處室一律免予設置，工程事項，歸總務科辦理。(三)業務較繁各區，仍設警務科，其餘改設警務股。(四)各區視察室應免予設置，視業務繁簡，酌設視察員額。

(3) 川東所屬各場局之改隸 戰事結束，川東鹽務管理局奉令復員，向漢口推進，恢復戰前鄂岸舊觀，即於十月一日將所屬雲陽、大甯、奉節、開縣四場，移交川康區重慶分局管轄，原設萬縣分局，則於劃歸川康區管轄後，改為萬縣支局。

(4) 裁撤川北運務機構 川北業務，此後應以整理場產為中心，所有戰時設立之運銷機構，除廣元分局奉准保留外，其餘奉令悉予裁撤，本年安縣分局，業已裁撤竣事，南充、遂甯、中壩、中江、趙家渡、廣漢等六分支局，亦正積極辦理結束。

(5) 裁撤夏河支局 該局地處邊陲，環境特殊，補征工作，無法推行，於本年十月裁撤，所屬黑錯卡，亦同時裁撤。
(6) 三河尖新蔡兩分局之改隸 中原事變後，劃歸皖北局管轄之三河尖新蔡兩分局，經其所屬卡，為適應事機，已奉准仍劃歸豫區管轄，以維系統。

(7) 岳陽分局之設立 勝利後，江運暢通，淮鹽可大量運湘，濟銷川鹽，亦改適宜昌運湘，經奉准設立斯局。

(8) 粵西管理局移設鬱林 南路各場，為本區業務重心，原管理局所在地之桂林，偏處桂北，對場區指揮不便，管理難周，不若鬱林地位適中，兼顯產銷，較為便利，經呈准以鬱林為復員後管理局局址所在地，於十月開始遷移，十一

月遷移竣事，正式開始辦公。

(9) 南路分局之裁撤 粵西鹽務管理局移設鬱林後，南路分局，已無存在必要，經呈准撤銷，原有所屬各場，改歸粵西局直轄，藉收簡化之效。

(10) 茂暉場之設立 茂暉場原屬法國租借範圍（即前廣州灣），勝利後，該項租借地區，由我國收回，鹽場部分，經派員前往接收，於十二月一日正式成立場務機構。

(11) 松江分局之成立 本年十一月，浙區奉令接收松江場及蘇五屬鹽務行政，即在上海設立松江分局，下轄青浦場、瀏河、無錫、鎮江、蘇州、浦東等支局。

(12) 皖南分局之移轉 本年十月，浙區奉令將皖南分局移轉安徽辦事處管轄。

第七目 工程

(1) 川康區

(1) 威河航道，上年度已完成高祠、廖家埕、河墩子、鴨子灘、破灘口、羅家壩、雷家函、雙埕船閘，與小埕頭、五里灘、小高祠等三處蓄水埕及渠道三十六里，本年度觀音灘、雙埕船閘及老新橋舊埕加高工程，於四月底完工，自鋪子灣至貢井崙公灘一段，於六月廿七日全河完成通航，自貢兩場用煤之供應疏通，至此遂告解決，減輕威煤運費至鉅。

(2) 鹽井河沿灘船閘，為利洪水宣洩以免損及活動壩，又開第二洩水道，於本年六月廿二日開工，七月廿日完工。

(2) 川東區

(1) 建築鄂北分局河西尖角地鹽倉二大間，容量為四千五百担。

(2) 建築銀杏沱二十間簡易鹽倉，於六月間完竣。

(3) 建築宜昌臨時露天堆鹽棚倉四十個至六十個，以利起卸存儲。

(4) 整理開縣鹽場運煤車道，於五月間初步驗收。

(3) 川北區

三台場廟田邊至南豐寺一段鹽區公路，長三·九五公里，迭經灶商請求修築，經奉准由川北局負擔補助橋涵工程費用，自本年一月初開工，至五月廿八日竣工，計完成橋樑三座，涵洞八座，實支工程款一百二十一萬餘元。

(4) 西北區

修建天水分局鹽倉三座，甘鹽池小紅溝場務所需倉各十間，湯家海和屯池高台場務所鹽坵各一座，固原支局鹽坵五座，白墩子場務所鹽坵兩座。

(5) 雲南區

(1) 元永寶驗鹽廠煎鹽煤灶工程，於本年三月完工，十一月開始試煎，並仿製鹽磚，結果尙稱圓滿，該廠煤灶灶門，係敞口式之改良設計，現已繼續煎製，以資示範。

(2) 完成元永井新建壹萬担鹽倉一座，交由元興永濟兩倉接收。

(3) 完成黑井枝條架百分之九十工程。

(4) 元阿鑽探工程，本年度完成第二鑽眼，於九十六公尺處遇鹽層。

(5) 磨黑新兩通風設計測量，於本年三月底完畢。

(6) 利元新場道工程，本年底已達五十六公尺餘，預計卅五年三月可以完成。

(7) 興建滇中場署辦公房舍及添建八千担鹽倉工程，本年完成百分之八十。

(8) 測量阿舍公路，改開瀾沙井新高路，修理元井公路裕國橋等。

(6) 江西區

本年新建倉，計樟樹兩座，共容貳萬担，光澤一座，容壹萬担，黎川一座，容兩萬担，六都鹽蓬兩座，共容五千担，河口一座，容壹萬担，以上共計七座，均已竣工，修理者計有瑞金長汀等二十一縣鹽倉，亦已先後竣工。

(7) 福建區

(1) 貸款修理詔浦場陳城鹽圍場十六圍。

(2) 新建詔浦場龍河站十九公堆一座，容壹六萬担，津貼漳美場拓建東石區堆地一座，容壹八萬担，惟因物價波動，祇完成工程三分之一。

(3) 福州新建蓬倉兩座，容壹兩萬担，又順昌洋口建倉一座，容壹一萬担。

(8) 兩浙區

新建泰順五千担鹽倉一座，慶元七千担鹽倉一座，修整運道八公里半。

第八目 編組鹽警

自緝私機關裁撤，及其所屬稅警部隊改編以後，所有查緝私鹽之任務，即奉部規定，應分別由海關關警及本機關場警執行，至監護鹽斤之運儲，亦由場警自行辦理，以是場警任務範圍擴大，如仍稱場警，名實不符，乃自本年六月一日起改稱鹽警，本局場警管理處，亦改稱鹽警管理處，並重行核定鹽警編制，以區隊為建制單位，以期組織嚴密，指揮便利。

本年夏，敵偽崩潰之跡象已著，籌備復員增警，刻不容緩，經擬具增警計劃，（除台灣東北不計外）增加三八一隊

(呈部核定，嗣奉部飭知以准陸軍總司令部電請接收各收復區偽稅警，及類似稅警部隊等因，當經飭派本局鹽警管理處長進駐京滬，辦理接編事宜，綜計本年度各區增編警隊及接編偽稅警暨保安團隊，共二〇四隊，連同上年度原有之二九五隊，共計四九九隊，上項接編之偽警，均列入復員增警案內，分配東南及收復之產銷各區，執行查緝私鹽監謄儲運任務，並協助辦理推進接收工作。

第四章 鹽商組織與鹽工管理

第一目 鹽商之組織

(1) 川康區

本區各場場商團體，截至三十三年年終，計有四十五單位，本年度無新成立者。運商組織，分委託商與代運商兩種，負責辦理由場運至銷區或接轉岸口一段鹽運，惟均係散商，隨時以商名單位及承運鹽額，在場參加運商聯合辦事處，在岸口參加辦事分處暨運鹽商業同業公會之組織。至直接銷鹽之銷商，則尚無聯合組織。

(2) 川北區

本年各場場商辦事處，仍續繼存在。上年核准成立之三台、射洪兩場鹽業運商辦事處，亦仍繼續執行職務。至中江鹽業銷商辦事處，則於放棄管制後令飭解除組織。

(3) 川東區

三茅運商聯合辦事處，於本年五月一日成立，復員遷渡後，原有三茅運聯辦事處，自應撤消，各商在宜昌漢口經分別督飭籌設鹽業公會及運商辦事處等組織，至年底止，尙未正式成立。

(4) 陝西區

本區銷商組織，已往僅有鹽業公會，本年曾照銷商辦事處組織大綱，轉飭各屬，督促成立銷商辦事處，旋以銷務放棄管制，經即取消。

(5) 河南區

豫區上年度已成立洛陽、界首兩運商辦事處，及魯山、臨汝等縣銷商辦事處，本年度正在籌備成立者，計有鄭州、開封兩運商辦事處。自公賣店及合作社承銷食鹽辦法放棄後，各地銷商辦事處，均已奉令停止設置。

(6) 貴州區

黔區委託運商，仍為仁邊、恭邊、恭運、浩邊、永邊、及黔南等六單位，上年成立之黔區官鹽委託運商聯合辦事處，本年已依照奉頒場運銷商組織辦法規定，改稱貴州區鹽業運商辦事處。

(7) 雲南區

各縣銷商組織，除昆明、廣南、硯山等市縣，仍為「鹽業同業公會」外，餘如迤南場所屬麻黑、石營、益香三處，迤西場所屬雲龍場，滇中場所屬之阿陋井及白井場、保山、宜良、昭通等縣，均於上年一律改組為「銷商辦事處」，本年因銷務放棄管制，經照通案予以取消。

(8) 湖南區

本區各鹽商，因上年敵寇犯湘，多已停業，本年度僅有舊商辦理清結，無新成立者，至運商辦事處，則隨局移設所里，組織仍舊。

(9) 江西區

鹽政總局年報

本區鹽商之類別有二；一爲運商，二爲銷商，關於運鹽商號，其自身雖有組織，但無整個集團，爲使集中管理，並統籌配運及加強運量起見，經飭各運商合組江西鹽業運商聯合辦事處，正在籌備中。至於銷商部份，因銷務放棄管制，所有已設立之銷商辦事處，併飭取消。

(10) 粵 西 區

白石場之黨鼠，雙恩場之陽江、春灣，桂南之船埠，桂東之梧州，桂北之桂林、柳州，俱組有鹽商同業公會，桂西之邕甯，設有運商辦事處，惟因湘桂戰事影響，各商鹽斤，損失慘重，業務一落千丈，雖經本局鼓勵各商繼續辦運，惟資力不充，難復舊觀矣。

(11) 粵 東 區

各地鹽商組織，仍照院部核定辦法辦理，復員後銷務放棄管制，所有已設立之銷商辦事處，已無成立必要，均經令飭取消，此外尚有依照公會法規成立之鹽商同業公會，共有十八處，本機關僅負監督責任。

(12) 福 建 區

閩區鹽商，向無系統組織，所有託運代運鹽商，均由商人自動向鹽務機關申請承辦，經審查合格後，即予訂約起運，或准其自運，在承運期滿，責任終了，其鹽商資格，亦即隨之消滅。

第二目 鹽工之管理(附福利事業)

(1) 川 康 區

本年各場鹽工管理工作，着重於鹽工就業解僱之控制，各場鹽業工會之指導監督，及鹽工工津之調整，八月以前，各地征丁緊急，對於鹽工緩役事項，雖不免時有糾紛發生，但均取得合理解決。八月以後，抗戰勝利，征兵停止，鹽工

因不受征丁限制，同時一般工資高漲，鹽工工資微薄，加以不良分子，潛入鹽場煽惑鼓動，致使各場鹽工，普遍發生浮動現象，難以控馭，鹽場治安，岌岌可危，經呈奉核准，對自貢健樂等地集中鹽工工資，比照一般泥木石工資情形，酌予增加，一面令飭各場嚴密注意工資動態，並設法籌辦福利事業，使鹽工對於鹽場發生良好關係，以資控制，各場大體尚稱安定，僅樂山、大甯諸場，一度發生工潮，經督飭各該場迅速採取有效措施，事態尚未擴大。

各場鹽工福利事業，籌辦已久，終以經費困難，未能大規模展開，本年除自貢、鹽源、大甯等場外，其餘各場均已先後成立鹽工福利委員會，設置福利社，依照職工福利金條例，斟酌場情，提抽福利金，擇鹽工急切需要之福利事業，逐步舉辦，經費方面，量入爲出，尙能自給，原由本機關鹽工福利補助費項下撥辦之福利事業，仍繼續辦理，計各場現有福利事業，有教育、合作、診療、娛樂、救濟、貸款、儲蓄、代筆等項。

(2) 川北區

本年繼續辦理鹽工四種登記，加強管理工作。至關於鹽工福利事業，則有下列四項：

(1) 衛生 衛生部份，除繼續辦理診療所及中醫施診所藥外，並增辦夏令防疫注射及救急藥品。

(2) 教育 教育部份，除於鹽工密集處所設立示範識字班一二處外，其餘未設識字班之地點，則由工管人員，就近因便指導識字，並普遍設立鹽工俱樂部書報閱覽室及詢問代筆處。

(3) 合作 三台、射洪、綿陽、鹽亭等四場，繼續辦理鹽工消費合作社，改善鹽工生活。

(4) 保險 三台場本年增加婚娶喪家屬喪葬兩種給付，其餘九場，開辦養老死亡兩種給付。

(3) 西北區

鹽工四項登記及鹽工組訓，已於三十二年度分別辦理竣事，本年繼續加強推進，以期發揮最大效能，至鹽工福利事

業，除上年度舉辦者不計外，本年復在中甯設立俱樂部一處，漳縣惠安堡各設合作社一處。

(4) 陝西區

本區對於鹽工管理及其福利事業，仍本上年度原訂計劃推行，惟孝同、瀘泊灘兩處扣收福利金，為數無多，殊難舉辦福利事業，朝邑之收數雖較多，然大部份亦係季過後抽行收倉發價時，陸續扣收，其時大部份鹽工，多已解僱，未便舉辦普遍性之福利事宜，原擬舉辦之消費合作社，亦以戰後物價普跌，社會金融，動盪不定，為避免資金虧折計，遂亦中止，現除原有舉辦之診療所及鹽工子弟學校外，其他部門，均尙未能實施。

(5) 雲南區

本年滇區管理鹽工工作，仍照上年度已定方針，繼續推進，務期管理與組訓並重，使鹽工之管教發衛，均得兼籌並顧。至福利部份，現時已舉辦者，有元永、彌沙、喬后等場之鹽工子弟學校，喇鷄、雲龍等場之消費合作社，暨彌沙、雲龍、喬后等之間字代筆處、閱覽室、俱樂部，以及鹽工技術訓練班、補習班等，其他各場，亦正在積極籌辦。

(6) 粵西區

本區鹽工就業登記，早於三十二年年底辦竣，依照當地習慣，鹽工新舊交替，多在農曆年底，故每年只須調查登記一次，除遠章及逃亡者外，變動極少，惟各地鹽工，對於實施管理，多未能澈底明瞭，境報冊藉，亦多逾期，事實上亦僅大體達到登記管理之目的而已。

至關於鹽工福利事業，因限於經費，殊之良好成績：白石場方面原有診療所二，俱樂部合作社各一，十月因戰事關係，停辦診療所一所。電傳場設有鹽工子弟學校四所，現已減為兩所。雙恩場因福利金征得無多，一切大規模之福利事業，迄未舉辦。烏石場原設有診療所，正擬繼續開辦合作社，旋因戰事影響，於撤退時併予結束。

(7) 粵東區

各場局直接間接鹽工登記手續，已於上年度全部辦理完竣，實施管理，並呈准於放鹽時由鹽民每担樂輸福利金五元，以爲舉辦鹽工福利事業之用，及湘桂戰事發生，各場均被佔，以致一切福利事業，均告停頓，復員後，正擬飭屬妥擬推進計劃，原收樂輸福利費五元，因物價高漲，不敷支應，亦已稟請增加。

(8) 福建區

本區鹽工管理，自上年舉辦鹽工就業、失業、移轉、撤消四項登記後，場署當即根據此項登記，核發工作證身分證及姓名牌號；發交各鹽工佩帶，管理已日臻嚴密，控制亦較易實施。本年春間，並飭前下、福清兩場尅期補辦幹部訓練，計各場訓練結果，共得學員二千一百八十九名，成績頗佳，各場社長訓練，因限於經費，未能單獨舉辦。經飭將未受訓之舊社長與因故改選之新社長，除利用機會予以個別訓練外，並就近併入鹽工幹部訓練班內同時受訓，以資簡便。至於關於鹽工福利，則有消費合作社、書報、娛樂室、鹽工夜校、鹽工診療所、鹽工體育、鹽工代筆、巡迴輔導流動站等項，雖各場所辦，未必盡同，而能注意鹽工福利則一。

(9) 兩浙區

兩浙杜濱、長亭、北鹽、南鹽、雙穗、長林七場直接間接鹽工，業已調查登記完竣，管理稱便，餘姚、錢清、定海、玉泉、清泉、盧澁、鮑郎、黃灣、袁浦等收復各場鹽工人數，因甫經推進，尙待調查。各場鹽工福利事業，共有鹽工子弟小學及初級小學十二所、鹽工診療所七所。

第五章 硝磺之管理

硝磺事務，本年因軍工需要，逐漸遞減，中心任務，已由增產濟銷而改變爲量銷爲產，尤以軍事急轉直下，更須配

合國策，擬訂復員計劃，首先恢復重要產區，以爲隨軍推進之準備，茲將本年重要事項，分陳如次：

(1) 產銷狀況

硝磺供銷情形，抗戰初期，因軍工各業，需要激增，經督導各區積極生產之結果，自廿六年起，鉀硝產銷總額，由三千担增至九萬餘担，硫磺由一萬三千担增至八萬餘担，硝約增產三十倍，磺約增產六倍，幸能充分供應，未致匱乏。本年節制生產，計鉀硝產二二，五四七·一七担，銷二〇，〇三六·五二担，硫磺產二四，九五〇·三七担，銷二八，二五九·八四担，硫磺銷溢於產，係因上年尚有存貨之故。

(2) 擬定復員施政綱領

硝磺管理條例，已完成立法手續，於本年公佈實施，當此復員伊始，對於收復各區推行硝磺事務，經依據此項條例，擬具復員後硝磺施政綱領，呈備實施。

(3) 恢復開封煉硝廠

鉀硝生產，以河南爲最豐富，原有開封煉硝廠所煉精硝，品質精良，輿舶來品無甚軒輊，嗣因戰局轉變，被迫結束，茲爲改進品質，集中生產，就近供應收復各區起見，恢復復員計劃，首先予以恢復。

(4) 緊縮機構

硝磺部份，向係自給自足，本年因軍工需要乍減，業務漸形萎縮，上年已將各區硝磺處紛組爲室，歸各該管理局直接節制，本年復將業務比較繁重之川康硝磺處緊縮廢事。

第六章 推進復員工作

鹽務復員工作，曾經本局多方籌擬，次第推進，茲分別撮述於下：

一、組織 各區管理局及分支機構之內部組織，與層級規定，力求簡化劃一，第三章第六目所敘簡化機構綱要，收復各區，同樣辦理。

二、人員配備 收復區人員之配備，經就復員人員調度原則，及復員人事配備計劃，酌定收復區主管及幹部人選，嗣奉部派定各收復區管理局局長，即率同各該區幹部分別出發。

三、收復區推進情形 各區收復工作，福建區以福州早經克復，該局先於本年五月間返榕主持復員，敵人投降後，兩浙區於八月中旬派遣少數人員，自龍泉出發，隨軍推進杭垣，部署一切；九月十二日，在杭開始設局辦公，同時接收偽浙西鹽務管理局，並調查敵偽及警坊存鹽，辦理登記補征事宜；其留駐龍泉各員司，隨亦分批推進，至十月二十日全部到杭；各場區亦分別指派場長及場務人員，分頭推進，業務漸復常軌；十二月一日，復奉令將松江局業務，劃歸兩浙區管轄，暫設分局於上海，負責辦理蘇五屬產銷業務。湖北區首批復員員工一行二十餘人，於八月三十日離滬，九月十八日行抵漢口，先設臨時辦事處；九月二十五日接收偽武漢鹽務管理局，即正式成立湖北鹽務管理局及漢口分局與食鹽覆查所，開始接運海鹽，供應鄂中鄂東食銷。江西區首批人員於八月十八日由瑞金出發，九月八日到達小江口，十二日抵南昌，先設設南昌分局，負責接濟民食，十九日成立江西局，展開工作。安徽區接收人員於十月十四日到達蕪湖，先行設立籌備處，其時蕪湖已由皖南分局之南涇青支局，遵照奉頒復員計劃，派員於八月二十七日首先推進，接收偽鹽務機關，並成立南涇青支局蕪湖辦事處，着手辦理查封敵偽存鹽及登記商鹽事宜，九月二日復派員推進大通；同時，皖南分局為便於督導指揮起見，復於九月二十八日組設駐蕪辦事處，由該分局長自兼主任，進駐蕪湖，督飭辦理一切鹽務復員事宜；及籌備處成立後，為求簡化機構增加效率計，經將南涇青支局蕪湖辦事處報撤，業務交由皖南分局駐蕪辦事處裁辦，旋於十一月一日奉令將皖南皖北兩分局仍劃歸該處管轄，並分別改稱屯溪分局及蚌埠分局，該處即於十二月二十一日正式成立。蘇南局於九月二十五日在滬籌備，十月十八日啓用關防，嗣奉令改定管轄範圍，局址應設揚州，乃於十

一月十二日派遣首批人員赴揚，十二月一日成立管理局，所轄鹽場，均在混亂狀態，一時尙難接收，爰在揚州、南通、泰州、儀仰、十二圩等處，先後成立稽征所，辦理流散鹽查驗補征事宜。蘇北局於十月間派員至新浦籌備，十二月十日在該處新馬路僑中華鹽業公司舊址設局開始辦公，並接收板浦場及中正場之一部份，其臨興、濟南兩場與中正場之大部份，因海屬一帶國軍未到，尙未接收，又以各場存鹽，外運放私，均以徐州爲轉運樞紐，乃決議徐州分局，負責查驗補征，一面登記發賣商人，赴場辦運。湖南局於九月下旬開始由所里遷回長沙，十一月五日遷移完竣，該局於第二批人員遷抵長沙後，(十月二十五日)即正式開始辦公。粵西局奉准以鬱林爲復員後管理局局址所在地，遷於十月上旬開始遷移，十一月十四日遷移竣事，即日開始正式辦公。粵東局自九月間日寇投降後，即派員隨軍推進，十月十七日進抵廣州，接收僑鹽務機構，並設立廣州分局，辦理一切運輸及補征事宜，其他各場局亦分令立即推進，除惠陽場以軍事特殊情形，尙未能完全恢復原態外，其餘均一律於年底復員。河北局於十月二十九日在津接收，所有華北鹽業公司在塘沽大沽漢沽等地經營之工廠各一所，亦派員接管，該區原有舊灘三一七副，事變後，增開新灘四四一副，新舊灘共爲七五八副，惟製鹽器具及澆培治安設備，迭遭共軍破壞，損失甚重，經將鹽田積極勘修，免誤春晒。山東局現僅推進至青島，除接收膠澳場外，敵僑合資經營之山東鹽業株式會社，其純屬製鹽部份，亦交由該局接管。河南區於九月十一日派員先行進駐洛陽，嗣復繼續推進至開封，十一月二十二日正式開始辦公，截至十二月二十六日，留陝人員及文卷公物，均已陸續到達。山西區於敵寇投降後，即積極進行復員工作，惟在國軍未進駐收復區以前，匪氛乘時而起，交通梗阻，該區復員工作，幾經波折，始於十二月一日將晉中區先行接收，同月十三日接收晉南區，其晉北晉東晉西各區，現尙爲共軍盤據，無法接收。

四、復興收復區鹽場 沿海各場製鹽設備，自經戰事，頗多損壞荒廢，亟待分別整頓，惟入手之初，必須確定應與廢廢之原則，俾可樹立今後鹽場管理之基礎，經規定各區灘池板灶坎漏應保存修理者，均以質優本輕產豐及便於管理者

爲限，並儘量提倡組織團體，改良技術，集中經營，以符經濟生產原則，其零星散漫，產少質劣，已見荒廢者，自無庸再事恢復，即其固有未受戰事破壞者，亦應予以裁併，其被裁廢之鹽戶，則設法扶助轉移或加入集團經營，使其生計仍有著落，至收復產場恢復生產辦法，並經核定辦法，通令實施。

五、復員期間兼顧食鹽運輸，戰事結束，關於復員過程中鹽運事宜，一面須謀沿海各省產鹽之迅速恢復，大量內運，同時對於後方各省產鹽之外運，仍須繼續維繫，並於接近收復地區，額外迅速加運，以補海鹽內運之不及，俾湘桂鄂贛皖豫各不產鹽省份，軍民不致淡食，爲達成此項任務，擬擬具「復員期間兼顧食鹽運輸辦法」四項如下：

(1) 長江下游一旦通航，所有下行糧食，爲達成此項任務，擬擬具「復員期間兼顧食鹽運輸辦法」四項如下：
(2) 收復地區所需之食鹽運輸噸位，無論火車輪船汽車，一經當地鹽務機關申請托運，應由主管鐵路航運各公路機關，儘量配給，及時代運足額。

(3) 凡後方各省以及收復地區裝運食鹽，持有鹽務機關標幟工具，無論車船人伕，如非特別緊急任務，軍事及其他機關，不得任意封扣，卽如征用，亦應先與鹽務機關商洽，並以兼顧鹽運爲原則。

(4) 收復地區鹽務機關辦理食鹽運輸，應請由各該地區之軍政長官，飭屬切實予以協助。

以上四項辦法，經呈部轉奉軍事委員會電令戰時運輸管理局及各戰區長官、各方面軍司令官照辦。

六、調劑收復各區產銷 淮浙閩三區，均係產區，鄂贛皖三區，則純係銷區，估計現有淮閩存鹽及浙贛明年產度可能產量，約爲淮存一百餘萬擔，閩存五百萬擔，及浙區年產四百萬擔，除供本銷外，尚有餘剩，可供外銷，而銷區方面，月需鹽量，計贛十萬擔，鄂二十萬擔，皖十萬擔，惟因交通艱阻，運輸困難，以致供需失調，自應統籌調劑，加強輸運，以資改善，經決定江西區月需十萬擔，以浙鹽二萬擔、閩鹽四萬擔、粵鹽一萬擔、及淮鹽三萬擔分別運濟；湖北區月需二十萬擔，以川鹽十萬擔、淮閩鹽十萬擔運濟，除趕運滬區接收鹽斤五萬擔赴漢外，並擬趕運閩鹽，以濟臨時之急；

皖區月需十萬担，除按月運濟浙鹽一萬五千担淮鹽八萬五千担外，並儘量趕運圓鹽補充。運鹽工具，請由交通部轉飭航政局及招商局儘量撥配輪船，分赴福州台州兩處，常川大量裝運，一面分赴海州裝運，載赴上海，轉往九江漢口等地起卸備銷。

七、私運鹽斤查驗補征 收復各區場地，限於環境，一時未能完全控制，易於私漏銜銷，查驗補征，實為當務之急，經呈奉財政部核定查驗補征及運輸原則分飭兩浙、蘇北、蘇南、安徽、江西、湖北等局遵照，其要點：

(1) 西上人民攜帶食鹽，不滿十市斤者，准從寬免稅放行，十斤以上不滿一百斤者，應按規定稅率，補征稅款，掣給單照放行，其在一百斤以上者，准收稅歸倉，核價配銷，或指縣行銷，以蘇皖兩區為限，倘超過查驗線，未經報請查驗繳稅而無單照者，概按私鹽處辦。

(2) 蘇皖區內查驗線，應由蘇南、蘇北、兩浙、安徽等局會同扼要劃定，並將查征原則，佈告週知。

(3) 商運淮、浙鹽鄂，准於報運時先繳蘇、浙現行稅費，應繳鄂區差稅，特准其具殷實舖保後，填發單運證照到岸繳清，歸倉配銷，應與後方存鹽批價發售，或比照發售，差價歸公。

(4) 贛區俟存鹽疏銷至相當數量，再運淮、浙鹽接濟。

依據上項原則，各該區之查驗補征範圍，與聯繫辦法，並奉部核定：

(1) 毗連產區而稅率相等之銷地，由產區切實控制私漏運線，負責查緝，銷區範圍，不另設查驗稽征線，必要時派警游緝，如產區私漏運線在銷區境內，為該管產區鹽務機關所不能控制或查緝者，應由隣近之銷區鹽務機關，負責查驗稽征之。

(2) 隣區稅率有等差，應由稅率較高之銷區機關勘察銜銷運線，負責緝堵，劃定查驗補征線，至本區內有等差稅率者，由該管機關自行處理之。

第七章 大事紀要

(一)重申廢除專商引岸通令 我國行鹽制度，自三十一年一月一日實施鹽專買之日起，對於過去原有專商引岸，及其他關於私人獨佔鹽業之特殊待遇及權益，業經一律廢除。嗣專賣停辦，全國各地食鹽之供應，仍由政府統籌配運濟銷，抗戰勝利，復員開始，爲澈底革新永祛舊弊起見，財政部特重申前令，所有專商引岸及其他關於私人獨佔鹽業之特殊待遇及權益，無論在後方各區或收復地區，概予永遠廢除，以蘇民困，除電飭所屬遵照外，併於九月二日以財鹽寅字第 四二號佈告週知。

(二)鹽專買條例繼續有效 鹽專買停辦後，關於司法機關辦理鹽務違章案件，在新條例未公佈前，仍依鹽專買條例辦理，業經呈奉國民政府核准，由行政院於卅四年四月二十五日以平五字第八六二二號訓令飭知，財政部當於同年五月七日通飭所屬遵照。至鹽政條例草案，雖經行政院第七〇二次會議修正通過，尙在立法院審議中，故鹽專買條例，迄今仍爲有效法規。

(三)廢魯餘鹽輸日交換物資 日本產鹽，供不應求，戰前多利用輸出物品之回空船，向地中海印度台灣及我國輸入接濟。自經戰敗，輪隻殘缺，遠洋運輸，已不可能，而需鹽除工業用可減少外，本產仍不敷銷，我國河北區之長蘆鹽，及山東區之青島鹽，接收後，經查存量甚豐，供應銷路，綽有餘裕，適駐日盟軍統帥麥克阿瑟元帥以日本醜魚業用粗鹽，請由我國運濟，以蘇斤木料炸藥爲交換，業奉行政院核准，當經分電河北山東兩局分別準備候船釋交，所有稅價，概由行政院駐滬辦事處與輸入物品對結，河北局擬照三千三百公噸，山東局四萬公噸，候輪啓運，關區存鹽甚多，將來如有必要，亦可輸出。

(四)停辦各地轉火鹽 各區舉辦轉火鹽，原爲戰時利用廢物補助生產之一種措施，現抗戰已獲勝利，各淪陷區域，

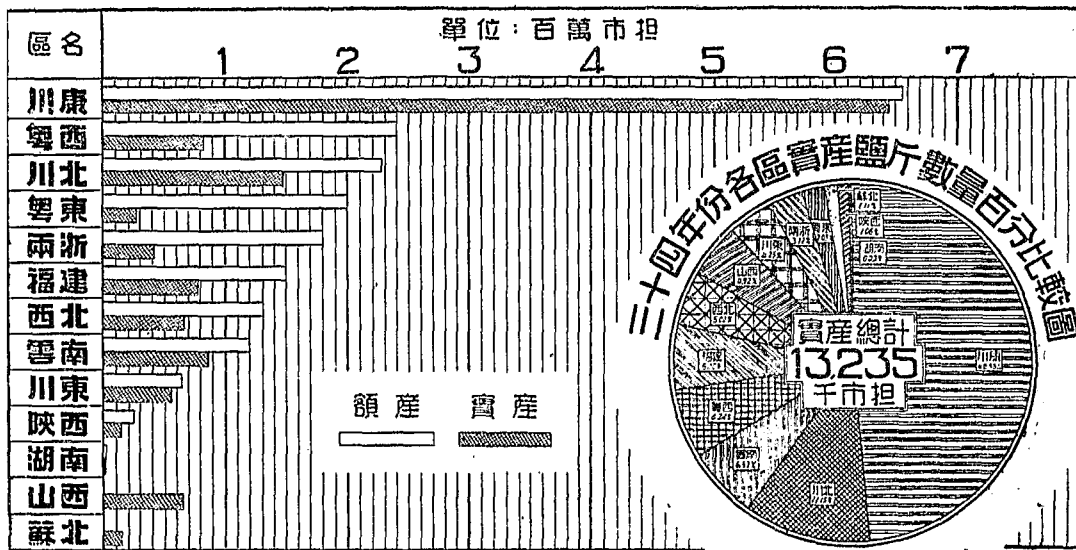
均已次第收復，對於轉火鹽，似覺不甚需要，且目前存鹽尚豐，尙待疏銷，所有各地轉火鹽，業奉部飭一律停辦。

(五)鹽務人員從軍統計 本機關同仁熱烈響應知識青年從軍者，極形踴躍，計本局一六人，川康九六人，川東八人，川北一九人，雲南一五人，粵西二六人，粵東一三八人，湖南一〇人，福建三〇人，江西六〇人，兩浙四〇人，皖北一人，陝西二七人，西北六七人，共計五五三人。

附錄 統計

各區額產鹽斤與實產鹽斤數量比較圖

民國三十四年份



各區額定產鹽數量與實產鹽數量比較報告表

民國三十四年

單位：市担

區別	額產數量	實產數量	比較增(+)減(-)	產達定額百分比
總計	19,954,000.00	13,234,901.91	- 6,719,098.09	66.33%
兩浙	1,800,000.00	412,915.49	- 1,387,084.51	22.94%
湖南	20,000.00	4,645.66	- 15,354.34	23.23%
川東	645,000.00	562,665.52	- 82,334.48	87.24%
川康	6,565,000.00	6,42,172.23	- 140,827.77	97.86%
川北	2,274,000.00	1,475,300.72	- 798,699.28	64.88%
陝西	250,000.00	140,403.18	- 109,596.82	56.16%
西北	1,300,000.00	664,619.74	- 635,380.26	51.12%
福建	1,500,000.00	793,722.77	- 706,277.23	52.92%
粵東	2,000,000.00	269,034.67	- 1,730,965.33	13.45%
粵西	2,400,000.00	825,551.18	- 1,574,448.82	34.40%
雲南	1,200,000.00	863,713.12	- 336,286.88	71.98%
蘇北	-	146,715.00	+ 146,715.00	0
山西	-	651,442.63	+ 651,442.63	0

材料來源：根據各區鹽斤月報表材料編製

說明：1. 湖南區湘潭齊鹽於本年十月間始恢復產製表列各數均係三個月數字

2. 川東區各場於十月一日起劃歸川康區管轄故表列數係截至九月底止

3. 川康區各數內包括川東區十至十二月份數字

4. 福建區實產數內未曾包括加收堆數158,195.89担（按每担加收20斤計）

5. 兩浙粵西等兩區實產數內均包括收購流散鹽

6. 雲南區實產數內包括包課井及西康沙鹽

7. 蘇北及山西區係收復區故當時並未規定產額

各 區 產 鹽 數 量 統 計 表

民 國 三 十 四 年 度

單 位 : 市 担

區 別	合 計	一 月 份	二 月 份	三 月 份	四 月 份	五 月 份	六 月 份	七 月 份	八 月 份	九 月 份	十 月 份	十 一 月 份	十 二 月 份
總 計	13,234,901.90	1,214,192.73	805,231.07	1,015,106.93	1,122,852.16	1,020,630.79	968,852.49	921,792.42	944,275.07	773,375.51	1,078,147.00	1,265,211.29	2,105,174.39
兩 浙	412,915.49	21,950.25	7,663.67	6,956.67	32,508.47	32,247.22	29,101.94	47,055.80	100,597.73	20,907.47	32,503.99	41,053.32	40,067.95
湖 南	4,645.65	—	—	—	—	—	—	—	—	—	1,470.19	1,870.83	1,304.63
川 東	562,665.52	80,557.80	69,351.76	85,781.05	81,262.74	61,868.32	56,572.39	40,643.67	43,002.14	43,625.65	—	—	—
川 康	6,424,172.23	560,009.08	502,240.29	568,261.12	563,477.46	569,269.43	518,895.02	493,941.59	438,022.46	433,667.57	567,451.88	583,102.29	615,834.04
川 北	1,475,300.72	147,491.57	110,223.08	137,748.71	115,617.62	115,112.59	113,007.60	118,842.09	110,393.81	102,444.98	123,017.33	132,335.15	149,011.20
陝 西	140,403.18	3,370.70	271.51	1,054.03	2,709.36	27,517.97	40,783.71	26,948.46	33,427.12	149.14	60.03	797.06	3,314.09
西 北	664,619.74	103,119.95	27,003.03	45,060.89	126,919.61	91,832.54	118,338.55	28,769.65	27,056.47	16,901.73	6,536.45	5,029.35	68,021.57
福 建	793,722.77	126,672.34	978.44	48,928.02	66,791.40	9,420.15	9,363.22	50,857.22	79,754.50	32,919.23	90,043.23	179,252.06	98,742.91
粵 東	269,034.67	43,917.72	416.57	7,690.44	17,226.32	87.80	2,297.78	2,314.10	4,364.30	3,657.95	19,431.57	71,036.93	96,093.19
粵 西	825,551.18	5,811.66	1,277.09	20,927.17	35,765.49	37,679.95	18,379.90	41,242.48	44,993.35	44,802.19	197,087.16	189,267.06	188,317.68
雲 南	863,713.12	121,291.66	35,505.53	92,758.83	80,543.59	75,594.82	62,112.33	65,676.36	62,658.19	69,299.55	35,034.18	47,332.34	65,855.49
蘇 北	146,715.00	—	—	—	—	—	—	—	—	—	5,511.00	14,035.00	127,169.00
山 西	651,442.63	—	—	—	—	—	—	—	—	—	—	—	651,442.63

材料來源：根據各區鹽斤月報表編製

說 明：1. 湖南區湘潭等鹽於本年十月間恢復產製故僅有三個月數字

2. 川東區於十月一日劃歸川康區管轄故僅有九個月數字

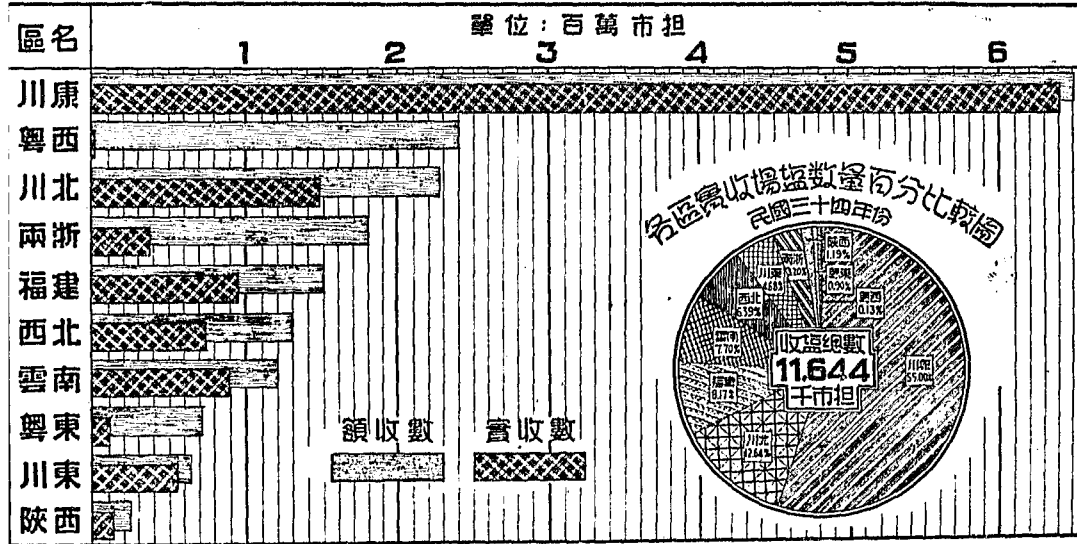
3. 川康區十至十二月份數字內包括川東各場數字

4. 雲南區數字內包括包課井及西康沙鹽

5. 蘇北山西等區數字係接收後表報數字故一併列入

各區額定官收鹽數與實收鹽數比較圖

民國三十四年份



各區額定官收鹽數與實收鹽數比較報告表

民 國 三 十 四 年

單 位 : 市 担

區 別	額 收 數 量	實 收 數 量	比較增(+)減(-)	收 達 定 額 百 分 比
總 計	18,594,000.00	11,643,894.08	- 6,950,105.92	62.62%
浙 南	1,800,000.00	372,883.11	- 1,427,116.89	20.72%
川 東	645,000.00	544,761.33	- 100,238.67	84.46%
川 康	6,505,000.00	6,404,754.01	- 100,245.99	98.46%
川 北	2,274,000.00	1,472,248.85	- 801,751.15	64.74%
陝 西	250,000.00	136,992.26	- 113,007.74	54.80%
西 北	1,300,000.00	744,515.77	- 555,484.23	57.27%
福 建	1,500,000.00	951,405.75	- 548,594.25	63.43%
粵 東	720,000.00	104,440.89	- 615,559.61	14.51%
粵 西	2,400,000.00	15,233.84	- 2,384,766.16	0.64%
雲 南	1,200,000.00	896,658.77	- 303,341.23	74.64%

材料來源：根據各區鹽斤月報表及電陳材料編製

說 明：1.川東區於本年十月一日起劃歸川康區管轄故表列數係截至九月底止

2.川北區實收數包括委託商收鹽數在內

3.川康區各數內均包括川東區本年第四季數字

各 區 官 收 場 鹽 數 量 報 告 表

民 國 三 十 四 年

單 位 : 市 担

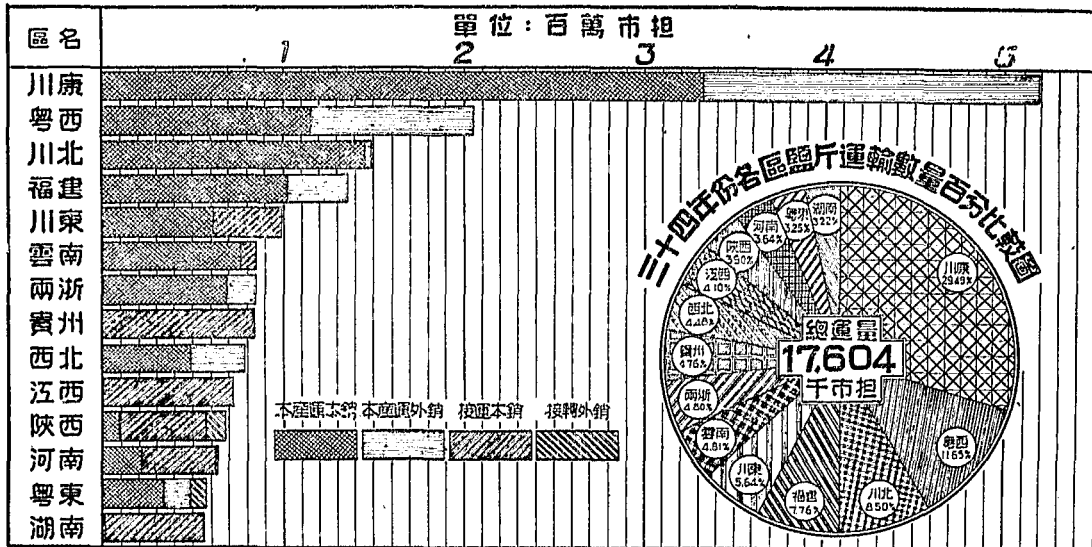
區 別	合 計	一 月 份	二 月 份	三 月 份	四 月 份	五 月 份	六 月 份	七 月 份	八 月 份	九 月 份	十 月 份	十 一 月 份	十 二 月 份
總 計	11,643,894.08	1,127,275.62	820,690.79	1,009,210.59	926,029.00	1,083,571.91	1,105,888.46	937,268.23	905,570.52	814,780.90	910,707.21	1,052,672.53	950,228.32
兩 浙	372,883.11	23,522.95	6,566.60	3,780.92	28,098.00	31,579.10	24,048.34	41,428.60	99,101.34	20,134.80	27,631.61	31,356.69	35,634.16
川 東	544,761.33	75,974.34	64,226.06	80,902.30	72,597.93	73,219.17	49,236.50	46,367.70	41,909.32	40,328.01	-	-	-
川 康	6,404,754.01	567,640.07	484,687.78	574,729.53	553,504.00	584,991.44	519,838.90	486,782.19	427,518.71	443,279.47	564,912.95	584,225.50	612,643.47
川 北	1,472,248.85	146,847.20	109,952.37	137,196.85	115,415.11	114,955.01	112,752.91	118,156.49	110,061.81	102,146.01	123,081.42	132,596.05	149,087.62
陝 西	136,932.26	2,937.32	13.08	137.32	2,225.61	2,329.89	13,233.56	13,156.49	1,404.53	10,754.26	25,520.50	35,329.24	29,920.46
西 北	744,515.77	58,917.21	44,019.96	49,903.40	30,600.38	149,822.96	183,165.41	53,893.52	54,110.01	50,126.76	7,542.44	6,777.33	15,636.39
福 建	951,405.75	64,894.75	23,595.65	33,723.14	30,815.27	34,289.62	115,035.92	107,600.84	113,004.87	88,756.34	108,626.31	205,698.90	25,364.14
粵 東	104,440.39	12,398.60	4,940.00	26,790.50	12,004.46	2,000.00	19,662.12	4,621.72	2,887.74	3,158.92	2,682.38	6,539.05	6,754.90
粵 西	15,233.84	275.72	875.00	1,907.00	1,316.00	-	54.86	155.00	342.00	1,050.00	251.12	3,451.72	5,557.42
雲 南	896,658.77	133,867.46	81,316.29	100,139.63	79,422.24	90,384.72	68,859.94	65,105.68	55,230.19	55,046.33	50,458.48	46,698.05	69,629.76

材料來源：根據各區鹽斤月報表及鹽斤統計旬電報編製

- 說 明
1. 川東區於本年十月一日起劃歸川康區管轄故表列數僅至九月份為止
 2. 川康區十至十二月份數字內包括川東各場官收數字
 3. 川北區數字內包括委託商收鹽數

各區鹽斤運輸數量比較圖

民國三十四年份



各區額定運鹽數量與實際運鹽數量比較報告表

甲、本產運本銷及接運本銷部份

民國三十四年

單位：市担

區別	額定運鹽數量	實際運鹽數量	比較增(+)減(-)		實際運鹽數佔額定運鹽數之百分比
總計	23,756,160.00	13,647,193.52	—	10,108,966.48	57.45%
兩浙	1,248,000.00	686,004.21	—	561,995.79	54.97%
江西	1,464,000.00	721,150.67	—	742,849.33	49.26%
湖南	2,827,760.00	566,252.54	—	2,261,507.46	20.02%
川東	1,165,440.00	993,858.12	—	172,081.88	85.23%
川康	4,188,480.00	3,323,277.22	—	865,202.78	79.34%
川北	2,080,000.00	1,465,828.48	—	614,171.52	70.47%
河南	1,568,000.00	634,375.70	—	933,624.30	40.46%
陝西	853,120.00	575,229.78	—	277,890.22	67.43%
西北	970,800.00	488,601.76	—	482,198.24	50.33%
福建	1,440,000.00	1,021,914.04	—	418,085.96	70.97%
粵東	1,500,000.00	335,284.84	—	1,164,715.16	22.35%
粵西	1,932,000.00	1,153,445.66	—	778,554.34	59.70%
雲南	1,347,600.00	847,100.93	—	500,499.07	62.86%
貴州	1,170,960.00	835,369.57	—	335,590.43	71.34%

材料來源：根據各區電陳及年報表資料編製

說明：1.本表包括本產運本銷及接運本銷鹽數

2.川東區自十月份起併入川康區內原湖北區銷地改設湖北區

3.兩浙湖南河南福建粵東粵西等區或因產地部份淪陷或因軍運頻繁運輸工具缺乏故運不足類

4.川康川北陝西西北雲南等區大都因運費高昂及運輸工具缺乏故運不足類

5.河南區額定運鹽數係指收購流散鹽而言

各區額定運鹽數量與實際運鹽數量比較報告表

乙、包括本產運本銷接運本銷本產運外銷及接運外銷各部份

民 國 三 十 四 年

單 位 : 市 担

區 別	額定運鹽數量	實際運鹽數量	比較增(+)減(-)	實際運鹽數佔額定運鹽數之百分比
總 計	31,493,520.00	17,604,173.02	- 13,889,346.98	55.90%
浙 甯	1,548,000.00	845,245.64	- 702,754.36	54.60%
江 西	1,464,000.00	721,150.67	- 742,849.33	49.26%
湖 南	2,827,760.00	566,252.54	- 2,261,507.46	20.02%
川 東	1,165,440.00	993,353.12	- 172,081.88	85.23%
川 康	6,339,840.00	5,192,412.75	- 1,147,427.25	81.90%
川 北	2,260,000.00	1,497,165.45	- 762,834.55	66.25%
河 南	1,592,000.00	639,962.00	- 952,038.00	40.20%
陝 西	1,225,120.00	636,483.74	- 588,636.26	56.03%
西 北	1,906,800.00	787,975.25	- 1,118,824.75	41.32%
福 建	2,124,000.00	1,366,471.58	- 757,528.42	64.33%
粵 東	2,484,000.00	572,249.88	- 1,911,750.12	23.04%
粵 西	3,978,000.00	2,050,534.90	- 1,927,465.10	51.55%
雲 南	1,347,600.00	847,100.93	- 500,499.07	62.86%
貴 州	1,230,960.00	837,309.57	- 393,150.43	68.06%

材料來源：根據各區電陳及年報表資料編製

說 明：1.本表包括本產運本銷接運本銷本產運外銷及接運外銷四部份數字

2.川東區自十月份起併入川康區內原湖北銷地改設湖北區

3.兩浙湖南河南福建粵東粵西等區或因產地部份淪陷或因軍運頻繁運輸工具缺乏故運不足額

4.川康川北陝西西北雲南等區大都因運費高昂及運輸工具缺乏故運不足額

5.河南區額定運鹽數係指收購流散鹽而言

各區鹽斤運輸數量報告表

民國三十四年

區別及運鹽類別

單位：市担

區別	共計	本產運本銷運鹽數量	本產運外銷鹽數量	接運本銷運鹽數量	接運外銷運鹽數量
總計	17,604,173.02	10,148,835.50	3,752,162.57	3,498,358.02	204,816.93
兩浙	845,245.64	686,004.21	159,241.43	—	—
江西	721,150.67	—	—	721,150.67	—
湖南	566,252.54	2,167.80	—	564,084.74	—
川東	993,358.12	608,921.15	—	384,436.97	—
川康	5,192,412.75	3,323,277.22	1,869,135.53	—	—
川北	1,497,165.45	1,465,828.48	31,336.97	—	—
河南	639,962.00	211,320.66	—	423,055.04	5,586.30
陝西	686,483.74	86,163.41	3,236.86	489,066.37	108,017.10
西北	787,975.25	488,601.76	299,373.49	—	—
福建	1,366,471.58	1,021,914.04	344,557.54	—	—
粵東	572,249.88	335,284.84	148,191.51	—	88,773.53
粵西	2,050,534.90	1,153,445.66	897,089.24	—	—
雲南	847,100.93	765,906.27	—	81,194.66	—
貴州	837,809.57	—	—	835,369.57	2,440.00

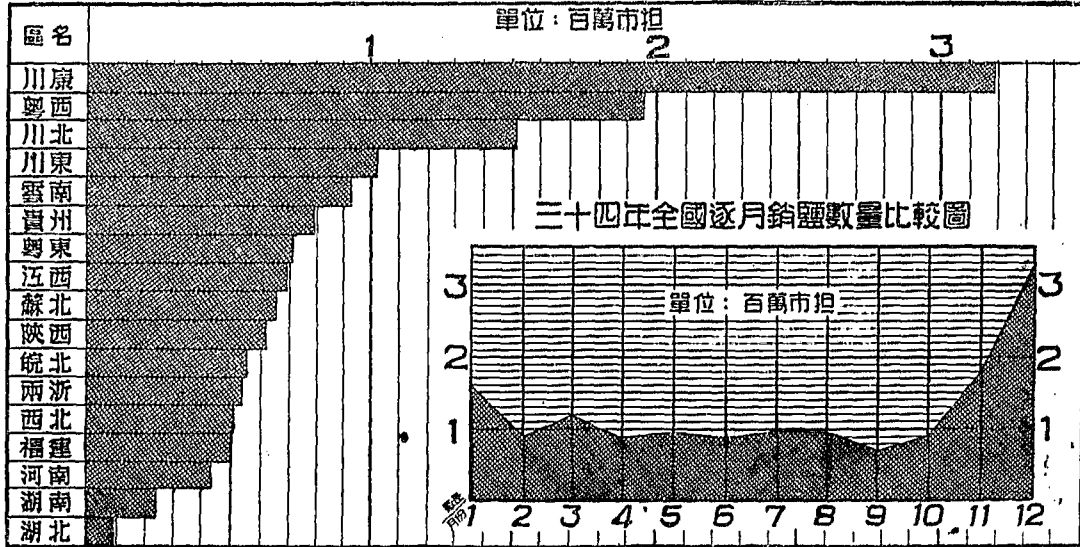
材料來源：根據各區電陳及年報之材料編製

說明 1.川東區於十月一日起劃歸川康區管轄本區數字係截至九月底止

2.河南區本產運本銷數係皖北區收購之流散鹽數

各區實銷鹽斤數量比較圖

民國三十四年份



各區銷鹽數量報告表

民國三十四年一至十二月

單位：市担

區別	共計	一月份	二月份	三月份	四月份	五月份	六月份	七月份	八月份	九月份	十月份	十一月份	十二月份
總計	14,919,769.245	1,573,102.005	890,734.535	1,176,830.15	887,348.725	949,123.535	891,645.675	970,005.46	972,566.845	708,858.72	896,250.445	1,761,599.81	3,241,703.35
兩浙	534,197.395	45,546.76	9,039.16	12,458.69	8,868.665	9,662.495	6,283.64	12,946.72	19,224.06	9,576.69	24,858.875	112,802.96	262,874.18
皖北	554,633.26	—	—	—	57,335.27	23,434.30	5,956.89	17,301.00	47,647.00	34,174.48	28,397.57	114,773.84	225,612.91
江西	694,464.92	84,985.865	42,120.225	65,914.36	44,908.325	37,510.945	20,764.23	33,092.14	29,523.115	27,702.295	24,388.00	91,557.20	191,998.22
湖南	236,003.985	13,912.175	13,606.06	20,914.775	19,232.175	27,174.965	22,988.495	19,481.865	17,449.895	12,254.525	15,485.785	25,090.08	28,413.19
湖北	84,957.10	—	—	—	—	—	—	—	—	—	1,450.105	32,061.61	51,445.385
川東	1,021,539.415	176,122.675	89,114.91	137,778.98	124,321.11	136,154.485	132,283.98	136,163.89	66,887.13	22,212.255	—	—	—
川康	3,187,027.34	282,919.20	224,786.01	244,675.43	267,284.62	273,605.12	294,418.35	255,133.46	204,795.32	231,799.88	248,191.34	293,606.94	365,806.67
川北	1,504,663.07	166,686.96	102,992.31	130,171.06	97,141.29	107,845.54	96,275.24	132,022.75	111,721.58	92,245.70	141,081.77	159,699.76	166,779.11
河南	435,803.58	114,229.26	49,266.99	66,761.865	1,464.51	2,121.085	3,816.98	1,815.105	5,430.83	1,810.30	20,017.73	52,225.59	116,843.335
陝西	618,307.33	147,495.39	56,674.31	51,180.86	38,129.06	56,553.69	44,825.59	41,688.37	28,907.67	9,010.45	9,981.12	60,830.54	73,030.28
西北	504,840.52	109,333.62	52,744.31	41,295.05	19,314.89	54,421.11	39,229.93	60,216.56	34,119.62	4,801.81	8,627.29	35,427.04	45,304.29
福建	500,460.54	50,976.47	25,839.94	53,610.67	25,306.66	14,553.05	15,688.74	33,235.70	36,886.24	22,582.43	24,635.04	44,749.62	147,395.98
粵東	713,768.21	91,743.60	17,177.40	33,939.48	2,782.13	8,017.56	7,533.57	10,594.78	9,233.47	7,637.45	76,605.29	187,436.91	261,061.52
粵西	1,961,314.59	53,786.01	55,144.26	117,768.79	17,334.47	24,713.66	27,697.24	45,617.74	258,909.71	205,447.61	182,231.52	246,614.79	726,043.79
雲南	925,775.71	128,529.96	80,143.69	97,113.31	80,121.94	104,346.47	98,255.84	79,313.49	54,141.525	13,508.975	35,031.69	69,599.99	85,663.33
貴州	786,950.98	106,829.06	72,034.46	98,246.83	83,253.56	69,009.05	75,616.96	91,371.89	47,689.68	14,093.87	36,301.12	44,262.84	48,241.66
蘇北	655,010.30	—	—	—	—	—	—	—	—	—	18,966.20	190,860.10	445,184.00

編製機關：財政部鹽政總局統計室

材料來源：根據各區呈送之鹽斤月報表編製

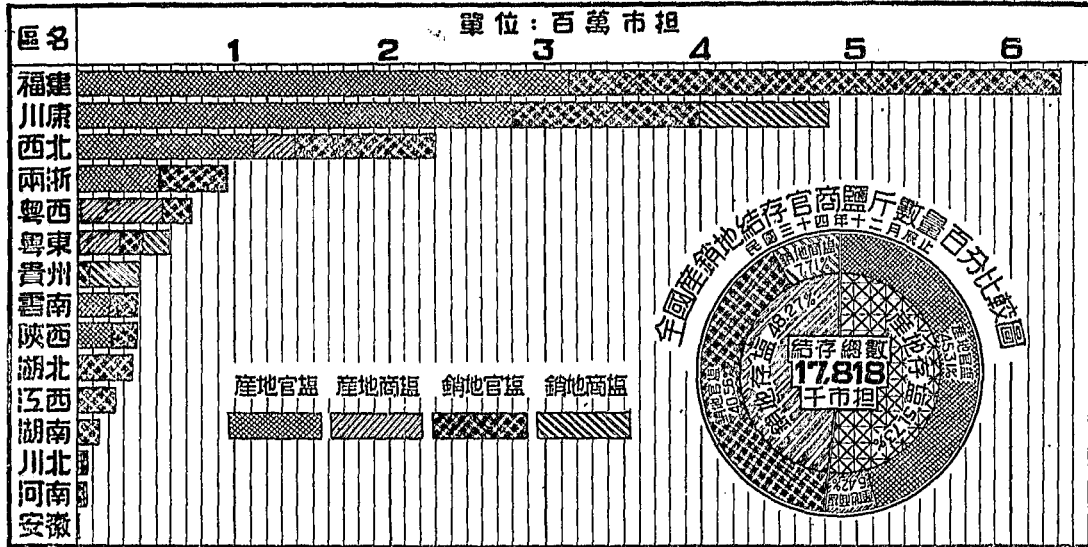
說明：1.川東區自十月份起併入川康區內原湖北鎔地改設湖北區

2.皖北分區於四月份起改歸總局直轄故一至三月份係由河南區列報

3.湖北及蘇北兩區均自本年十月份起始成立

各區產銷地結存官商鹽斤數量比較圖

民國三十四年十二月底止



各區產銷地結存官商鹽斤數量報告表

民國三十四年十二月底至

單位：市担

區別	存 鹽 數 量						
	共 計	產 地			銷 地		
		小 計	官 鹽	商 鹽	小 計	官 鹽	商 鹽
總 計	17,818,396.60	9,218,325.66	8,073,661.01	1,144,664.65	8,600,070.94	7,226,583.32	1,373,487.62
兩 浙	966,458.87	513,848.60	513,431.42	417.18	452,610.27	446,555.85	6,054.42
安 徽	4,418.48	—	—	—	4,418.48	4,418.48	—
江 西	256,290.10	—	—	—	256,290.10	256,290.10	—
湖 南	144,132.26	—	—	—	141,102.26	141,624.40	2,477.86
湖 北	360,137.98	—	—	—	360,137.98	360,137.98	—
川 康	4,837,217.55	2,814,002.12	2,812,226.26	1,775.86	2,623,215.43	1,176,852.91	846,362.52
川 北	70,506.80	42,072.25	23,087.96	18,984.29	28,434.55	28,434.55	—
河 南	64,232.43	—	—	—	64,232.43	53,116.95	11,115.48
陝 西	380,735.55	228,334.06	228,082.36	251.70	152,401.49	152,401.49	—
西 北	2,300,504.93	1,381,933.13	1,118,770.19	263,162.94	918,571.80	918,571.80	—
福 建	6,319,601.75	3,159,294.16	3,159,294.16	—	3,160,307.59	3,160,307.59	—
粵 東	594,123.63	273,128.42	3,188.05	269,940.37	320,995.21	144,063.89	176,931.32
粵 西	737,258.88	544,564.61	14,393.85	530,170.76	192,694.27	190,739.00	1,955.27
雲 南	336,824.07	261,148.31	201,186.76	59,961.55	125,675.76	119,706.47	5,969.29
貴 州	395,983.32	—	—	—	395,983.32	73,361.86	322,621.46

編製機關：財政部鹽政總局統計室

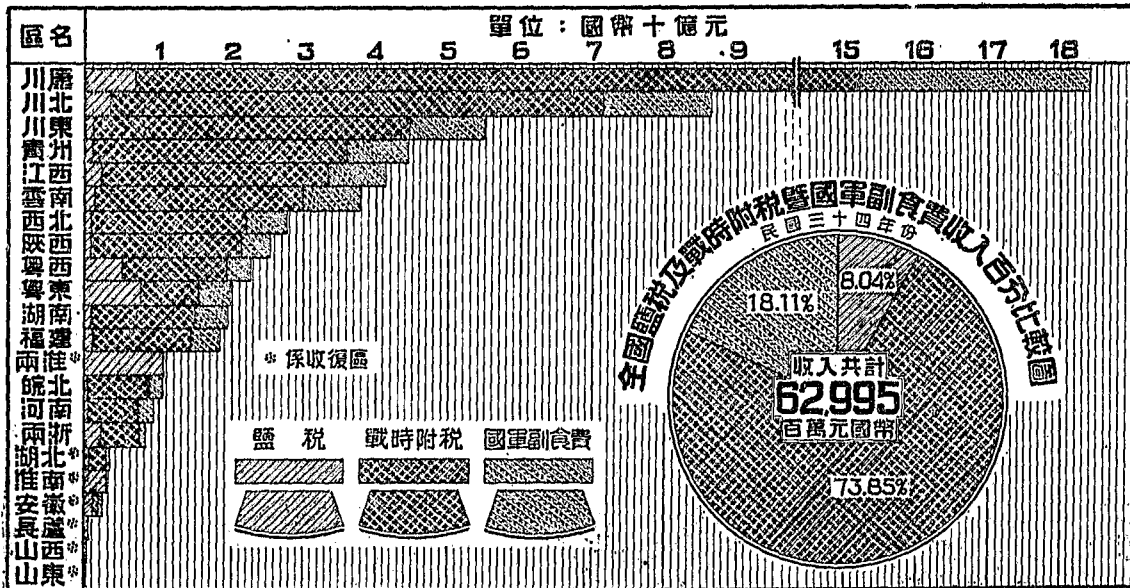
材料來源：根據各區鹽斤統計旬電報材料編製

說 明：安徽區數字係皖北部份存鹽數

湖北區因復員關係旬電僅據報至十一月中旬止表列數係截至該旬止
表列銷地存鹽數均包括在途鹽數內

各區鹽稅收入比較圖

民國三十四年份



三十四年度鹽稅收入報告表

(甲、稅別)

單位：國幣元

類 別	實 征 數	預 算 數	比較增(+)減(-)數	征起成數	百分比
總 計	62,995,206,211.27	72,742,890,200.00	- 9,747,683,988.73	86.60	100.00
共 計	61,019,818,374.96	72,742,890,200.00	-11,723,071,825.04		
原有各區	1,975,387,836.31	-	+ 1,975,387,836.31		
收復各區	5,064,728,793.46	2,794,610,200.00	+ 2,270,118,593.46	181.23	8.04
鹽 稅	3,488,943,573.15	2,794,610,200.00	+ 694,333,373.15		
原有各區	1,575,785,215.31	-	+ 1,575,785,215.31		
收復各區	46,522,339,415.17	57,679,280,000.00	-11,156,940,584.83	80.66	73.85
戰時附稅	46,233,793,189.17	57,679,280,000.00	-11,445,486,810.83		
原有各區	288,546,226.00	-	+ 288,546,226.00		
收復各區	11,408,138,002.64	12,269,000,000.00	- 860,861,997.36	92.98	18.11
國軍副食費	11,297,031,607.64	12,269,000,000.00	- 971,918,392.36		
原有各區	111,056,395.00	-	+ 111,056,395.00		
收復各區					

編製機關：財政部鹽政總局統計室

材料來源：根據各區鹽稅收支旬電報之材料編製

說 明：1.本表係採報到標準之數字彙編

2.本表各項數字包括卅五年一至三月份各區補報本年稅收數

3.各收復區係自卅四年九月三日抗戰勝利後先後復局征稅表列各區實征數字包括三十五年一至三月份各區補報三十四年稅收數

4.各收復區預算分配數因尚未奉核定故未列入

三十四年度鹽稅收入報告表

(乙、區別)

單位：國幣元

區	別	實 征 數	預 算 數	比較增(+)減(-)數	征起成數	百分比
總	計	5,064,728,793.46	2,794,610,200.00	+ 2,270,118,593.46	181.23	100.00
(A)	原有各區共計	3,488,943,578.15	2,794,610,200.00	+ 694,333,378.15	124.65	68.89
兩	浙	212,220,410.78	94,765,000.00	+ 117,455,410.78	224.94	4.19
江	西	218,774,265.50	126,000,000.00	+ 92,774,265.50	173.63	4.32
湖	南	86,084,773.87	88,200,000.00	- 2,115,226.13	97.60	1.70
川	東	113,857,465.07	268,800,000.00	- 154,942,534.93	42.36	2.25
川	康	676,626,748.32	688,570,000.00	- 12,945,251.68	98.12	13.36
河	北	335,331,676.75	302,400,000.00	+ 32,931,676.75	110.59	6.62
陝	南	37,727,707.15	45,000,000.00	- 7,272,292.85	83.87	0.75
西	西	86,159,017.55	138,600,000.00	- 52,440,982.45	62.16	1.70
福	北	82,762,855.74	176,400,000.00	- 93,637,144.26	46.92	1.63
粵	建	117,715,055.12	138,120,000.00	- 20,404,944.88	85.23	2.32
粵	東	748,375,602.60	54,440,000.00	+ 693,935,602.60	137.47	14.78
雲	西	495,639,222.73	174,990,000.00	+ 320,649,222.73	283.24	9.79
貴	南	140,346,452.05	176,521,200.00	- 36,174,747.95	79.51	2.77
皖	州	101,436,799.72	189,404,000.00	- 87,967,200.28	53.56	2.00
	北	35,870,525.20	131,400,000.00	- 95,529,474.80	27.30	0.71
(B)	收復各區共計	1,575,785,215.31	-	+ 1,575,785,215.31	(3)	56.39
兩	淮	1,053,140,233.15	-	+ 1,053,140,233.15	-	20.72
淮	南	283,738,330.00	-	+ 283,738,330.00	-	5.60
安	徽	104,814,032.50	-	+ 104,814,032.50	-	2.07
湖	北	53,866,231.33	-	+ 53,866,231.33	-	1.06
長	盧	50,503,714.56	-	+ 50,503,714.56	-	1.00
山	東	2,203,977.40	-	+ 2,203,977.40	-	0.04
山	西	27,518,641.37	-	+ 27,518,641.37	-	0.55

總製機關：財政部鹽政總局統計室

材料來源：根據各區鹽稅收支旬報之材料編製

說明：1. 本表係採報到標準之數字彙編

2. 表列實征數包括三十五年一至二月份各區補報本年稅收數

3. 各收復區係自本年九月三日抗戰勝利後先後復局征稅各該區預算分配數目尚未奉核定故未列入各收復區稅收共計數佔原有各區預算總數65.39%

三十四年度戰時附稅收入報告表

(乙、區別)

單位：國幣元

區 別	實 征 數	預 算 數	比較增(十)減(一)數	征起成數	百 分 比
總 計	46,522,339,415.17	57,679,280,000.00	- 11,156,940,584.83	80.66	100.00
(A) 原有各區共計	46,233,793,189.17	57,679,280,000.00	- 11,445,486,810.83	80.16	99.88
兩 浙	520,433,899.90	1,073,320,000.00	- 552,886,100.10	48.49	1.12
江 南	3,139,166,839.03	2,975,000,000.00	+ 164,166,839.03	105.52	6.79
湖 南	1,411,630,894.15	1,842,500,000.00	- 430,819,105.85	76.62	3.03
川 東	4,329,360,182.30	6,350,000,000.00	- 2,020,639,817.70	68.18	9.31
川 康	14,515,912,398.12	16,115,000,000.00	- 1,599,037,601.88	90.08	31.20
河 北	6,785,815,887.55	7,140,000,000.00	- 354,184,112.45	95.04	14.59
陝 西	680,255,970.50	1,195,000,000.00	- 514,744,029.50	56.93	1.46
西 北	2,036,840,659.98	3,260,000,000.00	- 1,223,159,340.02	62.48	4.38
福 建	2,114,606,107.69	4,165,000,000.00	- 2,050,393,892.31	50.77	4.54
粵 東	1,310,944,983.93	1,930,000,000.00	- 619,055,016.07	67.92	2.81
粵 南	784,955,417.98	380,000,000.00	+ 404,955,417.98	206.57	1.68
雲 南	1,427,779,974.06	1,005,960,000.00	+ 421,819,974.06	141.93	3.06
貴 州	2,857,733,898.00	4,165,000,000.00	- 1,307,266,102.00	68.61	6.14
皖 北	3,493,647,657.78	4,462,500,000.00	- 968,852,342.22	78.29	7.50
皖 南	824,658,418.20	1,620,000,000.00	- 795,341,581.80	50.90	1.77
(B) 收復各區共計	288,546,226.00	-	+ 288,549,229.00	(3) .50	.62
安 徽	70,629,450.00	-	+ 70,629,450.00	-	.15
湖 北	217,873,036.00	-	+ 217,873,036.00	-	.47
山 西	43,740.00	-	+ 43,740.00	-	-

編製機關：財政部鹽政總局統計室

材料來源：根據各區鹽稅收支旬電報之材料編製

說 明：(一)本表係採報到標準之數字彙編

(二)表列實征數包括三十五年一至三月份各區補報本年稅收數

(三)各收復區係自本年九月三日抗戰勝利後先後復局征稅各該區預算分配數因尚未奉核定故未列入各收復區稅收共計數佔原有各區預算總數50%

三十四年國軍副食費收入報告表

(乙、區別)

單位：國幣元

區 別	實 征 數	預 算 數	比較增(十)減(-)數	征起成數	百 分 比
總 計	11,408,138,002.64	12,269,000,000.00	- 860,861,997.36	92.98	100.00
(A) 原有各區共計	11,297,031,607.64	12,269,000,000.00	- 971,918,392.36	92.08	99.03
甬	75,719,301.80	114,000,000.00	-	66.42	.66
江	780,310,627.78	600,000,000.00	+	130.05	6.84
湖	449,472,685.07	420,000,000.00	+	107.02	3.95
川	1,052,048,681.00	1,280,000,000.00	-	82.19	9.22
川	3,209,068,138.75	3,250,000,000.00	-	98.74	28.13
河	1,509,231,665.00	1,440,000,000.00	+	104.81	13.23
陝	220,638,135.00	300,000,000.00	-	73.55	1.93
西	417,706,945.50	660,000,000.00	-	63.29	3.66
福	525,217,945.00	840,000,000.00	-	62.53	4.61
粵	418,788,614.93	600,000,000.00	-	69.30	3.67
雲	461,025,220.26	240,000,000.00	+	192.09	4.04
貴	360,578,413.40	245,000,000.00	+	147.17	3.16
皖	797,275,825.00	840,000,000.00	-	94.91	6.99
北	833,453,609.10	900,000,000.00	-	92.61	7.30
北	186,495,800.00	540,000,000.00	-	34.54	1.64
(B) 收復各區共計	111,056,395.00	-	+ 111,056,395.00	.90	.97
安	61,091,500.00	-	+ 61,091,500.00	-	.53
湖	49,957,605.00	-	+ 49,957,605.00	-	.44
山	7,290.00	-	+ 7,290.00	-	-

編製機關：財政部鹽政總局統計室

材料來源：根據各區鹽稅收支旬電報之材料編製

說 明：(一)本表係採報到標準之數字彙編

(二)表列實征數包括三十五年一至三月份各區補報本年稅收數

(三)各收復區係自本年九月三日抗戰勝利後先後復局征稅各該區預算分配數內尚未奉核定故未列入各收復區稅收共計數佔原有各區預算總數90%。

鹽 稅
三十四年度國軍副食費收入報告表
 (丙、月別)
 單位：國幣元

月 別	實 征 數	預 算 數	比較增(+)減(-)數	征息成數	百分比
總 計	5,064,728,793.46	2,794,610,200.00	+ 2,270,118,593.46	181.23	100.00
(A) 原有各區共計	3,488,943,578.15	2,794,610,200.00	+ 694,333,378.15	124.85	68.89
一 月	23,685,247.79	120,299,183.37	- 96,613,935.58	19.69	.47
二 月	65,861,817.11	120,299,183.33	- 54,437,366.22	51.75	1.30
三 月	120,210,781.26	120,299,183.33	- 88,402.07	99.93	2.37
四 月	337,262,816.22	120,299,183.33	+ 266,963,632.89	321.92	7.65
五 月	222,055,438.29	120,299,183.33	+ 101,756,254.96	184.59	4.39
六 月	243,041,671.56	120,299,183.33	+ 122,742,488.23	202.03	4.80
七 月	- 46,434,851.56	120,299,183.33	- 166,734,038.89	- 38.60	-.92
八 月	109,753,966.02	120,299,183.33	- 10,545,217.31	91.23	2.17
九 月	87,462,077.71	458,054,183.33	- 370,592,105.62	19.09	1.73
十 月	- 140,535,303.13	458,054,183.33	- 598,589,486.46	- 30.68	- 2.78
十一 月	247,833,772.06	458,054,183.33	- 210,170,411.27	54.12	4.83
十二 月	2,168,696,148.32	458,054,183.33	+ 1,710,641,965.49	473.46	42.32
(B) 收復各區共計	1,575,785,215.31	-	+ 1,575,785,215.31	(3) 56.39	31.11
一 至 十 月	-	-	-	-	-
十一 月	27,986,680.00	-	+ 27,986,680.00	-	.55
十二 月	1,547,798,535.31	-	+ 1,547,798,535.31	-	30.56

編製機關：財政部鹽政總局統計室

材料來源：根據各區鹽稅收支旬電報之材料編製

說 明：(一)本表係採報到標準之數字彙編

(二)表列十二月份實征數包括三十五年一至三月份各區補報本年稅收數故該月份收入數較大

(三)各收復區稅收共計數佔原有各區預算總數56.39%

(四)表列七十兩月鹽稅收入有沖減數字係因各區誤將戰時滯稅作為鹽稅電陳副報電請更正予以整理轉正

三十四年度戰時附稅收入報告表

(丙、月別)

單位：國幣元

月 別	實 征 數	預 算 數	比較增(+)減(-)數	征起成數	百 分 比
總 計	46,522,839,415.17	57,679,280,000.00	- 11,156,940,584.83	80.66	100.00
(A) 原有各區共計	46,233,793,189.17	57,679,280,000.00	- 11,445,486,810.83	80.16	99.38
一 月	95,205,160.00	4,806,606,666.74	- 4,711,401,506.74	1.98	.20
二 月	451,559,920.56	4,806,606,666.66	- 4,355,046,746.10	9.39	.97
三 月	814,393,271.28	4,806,606,666.66	- 3,992,213,395.38	16.94	1.75
四 月	2,254,906,998.86	4,806,606,666.66	- 2,551,699,667.80	46.91	4.85
五 月	3,809,528,824.85	4,806,606,666.66	- 997,077,841.81	79.26	8.19
六 月	5,402,110,964.51	4,806,606,666.66	+ 595,504,297.85	112.39	11.61
七 月	4,446,022,318.23	4,806,606,666.66	- 360,584,348.43	92.50	9.56
八 月	5,307,569,983.11	4,806,606,666.66	- 500,963,316.45	110.42	11.41
九 月	4,003,193,720.25	4,806,606,666.66	- 803,412,886.41	83.29	8.60
十 月	2,938,827,229.69	4,806,606,666.66	- 1,867,779,436.97	61.14	6.32
十一 月	4,084,465,155.11	4,806,606,666.66	- 722,141,511.55	84.98	8.78
十二 月	12,626,009,582.72	4,806,606,666.66	+ 7,819,402,916.06	262.68	27.14
(B) 收復各區共計	288,546,226.00	-	+ 288,546,226.00	(3) .50	.62
一 至 十 月	-	-	-	-	-
十一 至 十二 月	288,546,226.00	-	+ 288,546,226.00	-	.62

編製機關：財政部鹽政總局統計室

材料來源：根據各區鹽稅收支旬電報之材料編製

說 明：1.本表係採報到標準之數字彙編。

2.表列十二月份實征數包括三十五年一至三月份各區補報本年稅收數故該月份收入數較大

3.各收復區稅收共計數佔原有各區預算總數.50%

三十四年度國軍副食費收入報告表

(丙、月別)

單位：國幣元

月 別	實 征 數	預 算 數	比較增(+)減(-)數	征起成數	百 分 比
總 計	11,408,138,002.46	12,269,000,000.00	- 860,861,997.36	92.98	100.00
(A) 原有各區共計	11,297,081,607.64	12,629,000,000.00	- 971,918,392.36	92.08	99.03
一 月	237,012,330.00	1,022,416,666.74	- 785,404,336.74	23.18	2.08
二 月	620,211,740.88	1,022,416,666.66	- 402,204,925.78	60.66	5.44
三 月	890,780,064.00	1,022,416,666.66	- 131,636,602.66	87.12	7.81
四 月	1,058,889,533.55	1,022,416,666.66	+ 36,472,866.89	103.57	9.23
五 月	928,957,461.41	1,022,416,666.66	- 93,459,205.25	90.86	8.14
六 月	1,146,098,019.14	1,022,416,666.66	+ 123,681,352.48	112.10	10.05
七 月	744,352,174.12	1,022,416,666.66	- 278,064,492.54	72.80	6.52
八 月	995,314,702.30	1,022,416,666.66	- 27,101,964.36	97.35	8.73
九 月	762,440,671.32	1,022,416,666.66	- 259,975,995.34	74.57	6.68
十 月	536,863,880.64	1,022,416,666.66	- 485,552,786.02	52.51	4.71
一 一 月	821,739,556.72	1,022,416,666.66	- 200,677,109.94	80.37	7.20
一 二 月	2,554,421,473.56	1,022,416,666.66	+ 1532,004,806.90	249.84	22.39
(B) 收復各區共計	111,056,395.03	-	+ 111,056,395.00	(3) .90	.97
一 至 十 月	-	-	-	-	-
一 一 至 一 二 月	111,056,395.00	-	+ 111,056,395.00	-	.97

編製機關：財政部鹽政總局統計室

材料來源：根據各區鹽稅收支旬電報之材料編製

說 明：(1)本表係採報到標準之數字彙編

(2)表列十二月份實征數包括三十五年一至三月份各區補報本年稅收數故該月份收入數較大

(3)各收復區稅收共計數佔原有各區預算總數.90%

三十四年度鹽稅收入報告表

(丁、分區分類)

單位：國幣元

區 別	共 計	鹽 稅	戰 時 附 稅	國 軍 副 食 費
總 計	62,995,206,211.27	5,064,728,793.46	46,522,339,415.17	11,408,138,002.64
(A) 原有各區共計	61,019,818,374.96	3,488,943,573.15	46,233,793,139.17	11,297,081,607.64
兩 浙	808,373,612.48	212,220,410.78	520,433,899.90	75,719,301.80
江 西	4,138,251,732.31	218,774,265.50	3,139,166,839.03	780,310,627.78
湖 南	1,947,238,353.09	86,034,773.87	1,411,680,894.15	449,472,685.07
川 東	5,495,266,328.37	113,857,465.07	4,329,360,132.30	1,052,048,681.00
川 康	18,401,607,285.19	676,626,748.32	14,515,912,398.12	3,209,068,138.75
川 北	8,630,429,229.30	335,331,676.75	6,785,815,887.55	1,509,231,665.00
河 南	938,636,812.65	37,742,707.15	680,255,970.50	220,638,135.00
陝 西	2,540,706,623.03	86,159,017.55	2,036,840,659.98	417,705,945.50
西 北	2,722,586,908.43	82,762,855.74	2,114,606,107.69	525,217,945.00
福 建	1,847,448,654.03	117,715,055.12	1,310,944,983.93	418,788,614.98
粵 東	1,994,356,240.84	743,375,602.60	784,955,417.98	461,025,220.26
粵 西	2,283,997,610.19	495,639,222.73	1,427,779,974.06	360,578,413.40
雲 南	3,795,356,175.05	140,346,452.05	2,857,733,898.00	797,275,825.00
貴 州	4,428,538,066.60	101,436,799.72	3,493,647,657.78	833,453,609.10
皖 北	1,047,024,743.40	35,870,525.20	824,658,418.20	186,495,800.00
(B) 收復各區共計	1,975,387,836.31	1,575,785,215.31	288,546,226.00	111,056,395.00
兩 淮	1,053,140,238.15	1,053,140,238.15	—	—
淮 南	283,738,330.00	283,738,330.00	—	—
安 徽	236,535,032.50	104,814,082.50	70,629,450.00	61,091,500.00
湖 北	321,626,872.33	53,866,231.33	217,873,036.00	49,957,605.00
長 蘆	50,503,714.56	50,503,714.56	—	—
山 東	2,203,977.40	2,203,977.40	—	—
山 西	27,569,671.37	27,518,641.37	43,740.00	7,290.00

編製機關：財政部鹽政總局統計室

材料來源：根據各區鹽稅收支旬電報之材料編製

說明：(1)本表係根據報到標準之數字彙編

(2)表列稅收數字包括三十五年一至三月份各區補報本年稅收數

三十四年度鹽稅收入報告表

(戊、分月分類)

單位：國幣元

區 別	共 計	鹽 稅	戰 時 附 稅	國 軍 副 食 費
總 計	62,995,206,211.27	5,064,728,793.46	46,522,339,415.17	11,408,138,002.64
(A) 原有各區共計	61,019,818,374.96	3,488,943,578.15	46,233,793,189.17	11,297,081,607.64
一 月	355,902,737.79	23,685,247.79	95,205,160.00	237,012,330.00
二 月	1,137,633,478.55	65,861,817.11	451,559,920.56	620,211,740.88
三 月	1,825,334,116.54	120,210,781.26	314,393,271.28	890,780,064.00
四 月	3,701,059,348.63	387,262,816.22	2,254,906,998.86	1,058,889,533.55
五 月	4,960,541,724.55	222,055,438.29	3,809,523,824.85	928,957,461.41
六 月	6,791,250,655.21	243,041,671.56	5,402,110,964.51	1,146,098,019.14
七 月	5,143,939,636.79	46,434,855.56	4,446,022,318.23	744,352,174.12
八 月	6,412,638,651.43	109,753,966.02	5,307,569,983.11	995,314,702.30
九 月	4,853,096,529.28	87,462,077.71	4,003,193,780.25	762,440,671.32
十 月	3,335,155,807.20	140,535,303.13	2,938,827,229.69	821,739,556.74
一 一 月	5,154,088,483.89	247,883,772.06	4,084,465,155.11	821,739,556.72
一 二 月	17,349,127,205.10	2,168,696,148.82	12,626,009,582.72	2,554,421,473.56
(B) 收復各區共計	1,975,337,836.31	1,575,785,215.31	288,546,226.00	111,056,395.00
一 至 十 月	—	—	—	—
一 十 一 月	27,986,680.00	27,986,680.00	—	—
一 十 二 月	1,947,401,156.31	1,547,798,535.31	288,546,226.00	111,056,395.00

編製機關：財政部鹽政總局統計室

材料來源：根據各區鹽稅收支旬電報之材料編製

說明：(1)本表係採報到標準之數字彙編

(2)表列十二月份各欄數字包括卅五年一至三月份各區補報本年稅收數故該月份收入數較大

(3)表列七、十兩月份鹽稅收入有沖減數字係因各區誤將戰時附稅作為鹽稅電陳嗣據電請更正予以整理轉正

鹽 稅 收 入 報 告 表

民國三十四年
(已、分區分月)
單位：國幣元

區 別	共 計	一 月	二 月	三 月	四 月	五 月	六 月	七 月	八 月	九 月	十 月	十 一 月	十 二 月
總 計	5,064,728,793.46	23,685,247.79	65,861,817.11	120,210,781.26	387,262,816.22	222,055,438.29	243,041,671.56	-46,434,855.56	109,753,966.02	87,462,077.71	-140,535,303.13	275,870,452.06	3,716,494,684.13
(A) 原有各區共計	3,488,943,578.15	23,685,247.79	65,861,817.11	180,210,781.26	387,262,816.22	222,055,438.29	243,041,671.56	-46,434,855.56	109,753,966.02	87,462,077.71	-140,535,303.13	247,883,772.06	2,168,696,148.82
兩江	212,220,410.78	912,144.00	1,119,176.71	1,720,647.81	1,921,516.43	609,252.74	492,033.64	503,559.48	1,174,260.21	1,425,355.42	2,435,914.07	8,774,628.31	191,081,921.91
湖南	218,774,265.50	-	4,536,926.00	3,277,150.76	8,271,166.95	6,159,706.15	4,198,835.60	2,233,518.19	3,834,778.03	7,322,197.95	5,503,129.00	24,592,665.35	148,794,141.52
湖北	86,084,773.87	-	-	1,599,600.78	3,880,546.92	4,179,655.20	5,078,738.73	2,069,634.98	4,202,802.34	2,583,878.65	1,034,564.86	2,823,050.60	58,582,300.81
四川	113,857,465.07	540,043.69	6,469,350.00	11,266,615.05	16,931,214.23	7,579,781.32	9,804,053.24	16,123,533.48	16,721,722.64	13,571,171.33	5,146,149.54	9,698,330.55	-
康定	676,626,748.32	12,756,840.50	23,206,926.60	52,682,005.02	229,130,720.96	53,494,177.02	73,098,592.47	-131,034,291.02	54,948,080.74	32,523,452.59	33,673,970.97	10,607,621.57	251,539,650.90
河南	335,331,676.75	5,600,550.20	16,810,445.20	13,850,958.70	12,570,820.05	12,820,087.95	13,121,988.90	10,369,541.20	14,720,888.50	34,054,555.20	39,599,340.40	60,803,884.00	101,108,636.45
陝西	37,742,707.15	496,372.30	275,501.10	1,513,335.55	1,423,416.05	10,252,832.30	1,529,466.30	71,961.40	263,720.90	339,374.35	1,346,167.50	101,493.70	20,123,965.70
山西	86,159,017.55	605,937.00	1,815,595.50	6,944,771.70	7,839,646.15	10,788,492.55	15,414,903.93	16,449,790.88	2,336,580.27	-22,860,276.40	2,531,870.70	6,279,124.80	38,012,580.47
綏遠	82,762,855.74	2,682,266.35	7,212,209.00	15,656,510.45	3,110,374.63	2,746,934.50	5,836,413.23	3,864,932.70	123,035.85	1,653,613.35	843,262.88	4,099,943.35	34,923,553.95
察哈爾	117,715,055.12	84,493.75	3,530,931.13	2,320,218.52	2,151,028.10	3,821,801.75	4,949,487.54	652,700.23	2,329,399.05	2,354,750.02	5,475,864.98	12,640,935.98	77,353,444.02
熱河	748,375,602.60	-	338,824.37	4,849,023.10	3,466,043.98	817,301.73	1,259,820.09	487,947.94	1,634,334.37	1,463,125.41	242,776.62	27,126,070.41	706,635,329.58
遼寧	495,639,222.73	-	-	3,852,654.79	3,956,575.35	3,956,575.35	6,630,844.96	677,908.60	1,479,043.40	2,331,226.61	9,221,645.69	46,093,693.29	421,325,630.04
吉林	140,346,452.05	-	417,823.30	19,140,641.60	19,140,641.60	3,877,275.90	4,302,434.25	2,323,123.30	8,937,806.70	2,924,559.20	4,672,192.00	12,036,178.80	85,509,137.90
黑龍江	101,436,799.72	6,609.00	73,103.15	670,067.92	66,733,075.58	113,634,311.38	91,119,579.63	28,055,230.28	16,457,033.97	3,112,865.43	-264,096,455.24	13,108,189.05	32,558,088.57
雲南	35,870,525.20	-	-	-	6,334,944.75	4,928,225.75	6,154,429.05	760,992.80	490,429.05	4,632,228.10	11,735,302.90	9,047,462.30	1,142,962.00
(B) 收復各區共計	1,575,785,215.31	-	-	-	-	-	-	-	-	-	-	27,986,680.00	1,547,798,535.31
淮南	1,053,140,238.15	-	-	-	-	-	-	-	-	-	-	-	1,053,140,238.15
安徽	283,738,330.00	-	-	-	-	-	-	-	-	-	-	5,740,750.00	277,997,580.00
湖北	104,814,082.50	-	-	-	-	-	-	-	-	-	-	22,245,930.00	82,568,152.50
湖南	53,866,231.33	-	-	-	-	-	-	-	-	-	-	-	53,866,231.33
江西	50,503,714.56	-	-	-	-	-	-	-	-	-	-	-	50,503,714.56
山東	2,203,977.40	-	-	-	-	-	-	-	-	-	-	-	2,203,977.40
山西	27,518,614.37	-	-	-	-	-	-	-	-	-	-	-	27,518,614.37

編製機關：財政部鹽政總局統計室

材料來源：根據各區鹽稅收支旬電報之材料編製

說 明：

(1)本表係採(報到標準)之數字彙製

(2)表列十二月份稅收數包括三十五年一至三月份各區補報本年稅收數故該月份收入數較大

(3)表列七、十兩月份鹽稅收入有沖減數字係因各區誤將戰時附稅作為鹽稅電匯據電請更正予以整理轉正

戰 時 附 稅 收 入 報 告 表

民國三十四年
(己、分區分月)
單位：國幣元

區 別	共 計	一 月	二 月	三 月	四 月	五 月	六 月	七 月	八 月	九 月	十 月	十 一 月	十 二 月
總 計	46,522,382,415.17	95,205,160.00	415,559,920.56	814,393,271.28	2,254,906,998.86	3,809,528,821.85	5,402,110,964.51	4,446,022,318.23	5,207,569,983.11	4,003,193,780.25	2,938,827,229.69	4,084,465,155.11	12,914,555,808.72
(A) 原有各區共計	45,233,793,189.71	95,205,160.00	451,559,920.56	814,393,271.28	2,254,906,998.86	3,809,528,821.85	5,402,110,964.51	4,446,022,318.23	5,307,569,983.11	4,003,193,780.25	2,938,827,229.69	4,084,465,155.11	12,626,009,582.72
浙江	520,433,899.90	2,289,450.00	6,634,605.75	13,331,658.50	24,781,035.13	23,652,729.58	18,730,814.94	19,772,710.00	37,496,286.50	25,810,395.75	11,780,525.00	34,477,035.00	301,676,653.75
西南	3,139,166,839.03	—	21,451,903.81	36,547,943.12	157,229,885.25	312,917,032.80	222,763,258.50	123,596,226.75	20,589,178.50	163,983,647.50	88,620,559.50	320,657,797.50	1,480,304,405.80
湖川	1,411,680,894.15	—	—	14,549,606.76	60,983,023.37	107,042,525.25	77,575,361.76	114,884,321.75	102,536,845.13	156,411,532.56	29,665,403.50	27,126,993.38	720,904,475.69
東康	4,329,360,182.30	3,391,967.50	62,787,914.50	66,594,575.89	132,281,753.50	278,122,016.00	802,736,335.00	864,198,695.00	694,534,653.25	744,820,606.00	193,284,037.75	486,607,628.00	—
北南	14,515,912,398.12	52,828,674.00	116,353,973.00	243,426,305.00	641,050,531.75	1,211,578,711.87	1,076,400,441.00	1,531,386,881.00	1,736,503,063.50	1,157,694,044.00	1,153,779,008.00	1,231,668,046.50	3,763,237,715.50
西陝	6,785,815,837.55	15,486,446.00	135,302,373.00	133,746,135.00	578,235,643.00	639,542,143.00	715,944,842.00	575,202,184.00	809,339,826.00	659,194,170.00	489,616,331.00	741,633,094.00	1,232,522,700.55
北南	680,255,970.50	2,150,517.00	1,187,719.00	13,470,959.00	16,115,426.00	252,472,157.00	51,829,236.00	20,318,965.00	17,989,088.00	26,654,168.00	53,316,368.00	14,628,113.00	209,622,760.50
西陝	2,036,840,659.98	4,680,370.00	17,504,582.50	17,631,128.50	110,427,728.50	218,400,392.00	294,639,719.50	230,538,112.23	158,617,513.00	131,918,640.31	110,159,123.00	167,903,575.00	574,359,775.94
北南	2,114,606,107.69	13,952,479.50	59,040,687.50	94,629,769.30	137,826,974.69	143,960,647.00	337,015,142.50	223,783,656.00	396,682,580.00	31,516,868.00	31,363,344.00	83,530,999.00	508,297,960.00
東陝	1,310,944,933.93	333,495.00	21,469,511.50	20,341,545.50	31,551,236.00	10,962,516.00	174,403,561.05	31,169,336.50	88,932,451.23	80,552,179.03	83,511,693.00	119,427,369.50	573,200,034.62
西陝	784,955,417.98	—	1,136,226.50	29,737,677.80	30,991,264.90	10,149,636.50	39,176,198.50	10,149,636.50	49,652,252.00	38,042,214.90	4,213,572.13	71,397,418.60	482,497,634.05
北南	1,427,779,974.06	—	—	11,520,844.02	20,301,036.50	59,664,077.88	30,425,020.00	55,203,481.50	17,031,472.00	35,560,619.80	187,733,156.63	1,010,337,265.72	—
東陝	2,857,733,898.00	—	2,125,386.00	33,423,151.00	103,400,081.00	209,027,652.00	167,325,389.00	127,306,674.00	407,473,575.00	111,969,020.00	183,960,120.00	270,474,371.00	1,236,247,979.00
西陝	3,493,647,657.78	91,761.00	6,565,038.00	96,962,815.30	66,309,607.75	216,872,523.25	413,473,985.88	479,743,024.00	499,513,884.50	463,617,742.00	421,017,731.00	305,046,028.00	524,422,511.60
北南	824,658,418.20	—	—	147,151,961.00	6,706,165.00	350,432,101.00	62,976,276.00	42,500,305.00	140,972,080.20	48,978,290.00	22,153,530.00	—	2,787,710.00
(B) 收復各區共計	288,546,226.00	—	—	—	—	—	—	—	—	—	—	—	288,546,226.00
淮南	—	—	—	—	—	—	—	—	—	—	—	—	—
安徽	70,629,450.00	—	—	—	—	—	—	—	—	—	—	—	70,629,450.00
北南	217,873,036.00	—	—	—	—	—	—	—	—	—	—	—	217,873,036.00
長山	—	—	—	—	—	—	—	—	—	—	—	—	—
山西	43,740.00	—	—	—	—	—	—	—	—	—	—	—	43,740.00

編製機關 財政部鹽政總局統計室
材料來源 根據各區鹽稅收支旬電報之材料編製
說 明 (1)本表係採報到標準之數字彙編
(2)表列十二月份稅收入數包括三十五年一至三月份各區補報本年度稅收數故該月份收入較大

國 軍 副 食 費 收 入 報 告 表

民國三十四年
(已、分區分月)
單位：國幣元

區 別	共 計	一 月	二 月	三 月	四 月	五 月	六 月	七 月	八 月	九 月	十 月	十 一 月	十 二 月
總 計	11,408,138,002.64	237,012,330.00	620,211,740.88	890,780,064.00	1,058,889,533.55	928,957,461.41	1,146,098,019.14	744,352,174.12	995,314,702.30	762,440,671.32	536,863,880.64	821,739,556.72	2,665,477,868.56
(A) 原有各區共計	11,297,081,607.64	237,012,330.00	620,211,740.88	890,780,064.00	1,058,889,533.55	928,957,461.41	1,146,098,019.14	744,352,174.12	995,314,702.30	762,440,671.32	536,863,880.64	821,739,556.72	2,554,421,473.56
兩江 湖南 四川 川康 川河 陝西 福建 粵桂 貴院 湖北	75,719,301.80 780,310,627.78 449,472,685.07 1,052,048,681.00 3,209,068,133.75 1,509,281,665.00 220,638,135.00 417,706,945.50 525,217,945.00 418,788,614.98 461,025,220.26 360,578,413.40 797,275,825.00 833,453,609.10 186,495,800.00	7,681,500.00 — — 5,113,535.00 118,233,580.00 51,098,820.00 7,073,890.00 7,690,300.00 38,811,635.00 1,202,860.00 — — — — 156,210.00 —	8,520,210.00 49,013,816.88 — 91,690,225.00 144,701,180.00 152,374,320.00 6,139,610.00 20,248,510.00 79,937,525.00 42,380,630.00 3,771,244.00 — — 6,151,170.00 15,283,300.00 —	12,444,215.00 27,976,587.50 16,137,852.50 82,350,666.00 264,246,555.00 125,634,130.00 18,736,495.00 18,532,370.00 73,466,530.00 21,659,025.00 48,918,957.00 32,140,329.00 26,348,313.40 40,424,220.00 82,141,370.00 68,210,297.50 —	8,491,651.15 75,239,305.00 45,686,971.88 109,103,030.00 310,819,315.62 114,231,135.00 25,379,430.00 69,145,010.00 28,810,350.00 27,263,350.00 34,821,545.00 7,398,087.00 — — 82,141,370.00 83,427,718.75 43,628,540.00	5,040,257.50 56,241,625.03 50,116,645.00 68,828,320.00 283,377,388.13 116,549,345.00 66,309,310.00 40,223,660.00 54,740,705.00 45,475,018.50 — — — — — — —	4,076,518.13 37,993,630.00 52,630,608.76 157,649,865.00 331,486,150.00 119,255,760.00 11,429,760.00 38,810,350.00 54,740,705.00 5,554,162.00 — — — — — — —	3,065,258.12 20,863,895.00 19,958,010.00 146,623,880.00 243,984,955.00 92,733,000.00 771,355.00 36,162,540.00 38,245,610.00 — — — — — — — —	5,648,062.50 35,061,137.50 44,074,908.75 150,473,007.50 307,112,560.30 133,769,350.00 3,933,770.00 23,155,528.00 64,695,445.00 21,357,533.75 15,850,077.00 10,333,695.00 6,079,720.00 91,450,260.00 84,774,387.00 3,619,980.00	3,920,757.50 33,724,746.25 20,114,458.14 125,003,465.70 191,619,659.40 112,769,800.00 7,532,090.00 16,381,794.38 14,702,050.00 20,344,556.35 12,763,765.25 52,972,283.75 39,944,754.38 34,772,000.00 77,126,695.00 38,692,530.00	1,463,810.00 14,847,525.00 4,765,743.75 32,739,932.50 187,945,665.00 96,913,300.00 11,850,750.00 15,436,460.00 5,425,630.00 20,514,807.50 1,592,352.51 39,944,754.38 30,115,420.00 52,731,456.10 32,273,220.00 41,044,490.00	4,727,885.00 64,407,624.00 28,551,613.75 82,487,755.00 197,256,595.00 148,338,800.00 432,390.00 26,299,565.00 18,705,840.00 30,452,080.00 66,806,555.00 31,762,697.50 52,731,456.10 87,444,018.60 22,078,030.00	10,689,076.90 364,940,735.25 167,436,872.54 — 628,284,535.00 243,613,905.00 61,049,285.00 105,630,858.12 86,059,450.00 154,628,716.88 256,717,368.25 70,974,713.12 311,929,228.90 87,444,018.60 2,787,710.00
(B) 收復各區共計	111,056,395.00	—	—	—	—	—	—	—	—	—	—	—	111,056,395.00
安 湖 出	61,091,500.00 49,957,605.00 7,290.00	— — —	— — —	— — —	— — —	— — —	— — —	— — —	— — —	— — —	— — —	— — —	61,091,500.00 49,957,605.00 7,290.00

編製機關：財政部鹽政總局統計室

材料來源：根據各區鹽稅收支旬電報之材料編製

說 明：(1)本表係採「報到標準」之數字彙編

(2)表列十二月份收入數包括三十五年一至三月份各區補報本年度稅收該月份收入數較大

各 區 製 鹽 成 本 報 告 表

期時：民國三十四年一至十二月份

單位：每市担值國幣元

區 別	鹽 別	一 月 份	二 月 份	三 月 份	四 月 份	五 月 份	六 月 份	七 月 份	八 月 份	九 月 份	十 月 份	十 一 月 份	十 二 月 份
浙 東	煎 晒	377.01 207.22	377.01 207.22	367.92 199.54	552.10 381.68	552.10 381.68	552.10 381.68	552.10 381.68	552.10 381.68	552.10 381.68	553.21 382.61	553.21 382.61	553.21 382.61
	花 巴	1,947.12	2,346.59	2,819.40	3,416.84	3,876.65	3,929.99	4,429.05	4,524.78	—	—	—	—
川 康	花 巴	3,481.68 4,004.23	3,992.75 4,578.33	5,030.53 5,325.16	5,896.87 5,625.33	6,800.78 8,663.71	7,450.33 9,392.12	8,601.92 10,772.87	9,313.02 12,180.08	9,186.05 11,660.16	9,310.86 11,952.21	9,560.93 12,377.57	9,904.28 13,659.54
	花 巴	4,678.00 5,701.37	4,954.66 6,019.07	5,006.19 6,109.21	5,277.51 6,467.70	5,923.11 7,248.71	6,771.42 8,291.57	7,193.94 8,827.77	8,250.78 10,099.60	10,031.73 12,277.46	10,755.83 13,183.49	10,755.83 13,183.49	10,755.83 13,183.49
陝 西	煎 晒	1,178.61 —	1,178.61 —	1,178.61 —	1,178.61 791.96	1,178.61 791.96	2,067.69 2,077.42	2,067.69 2,077.42	2,067.69 2,077.42	2,067.69 2,077.42	2,067.69 2,077.42	2,067.69 2,077.42	2,067.69 2,077.42
	煎 晒	241.64 23.81	241.64 23.73	241.64 23.73	323.85 23.54	347.88 26.24	655.48 41.62	655.48 57.77	830.96 56.35	816.24 59.01	816.24 65.61	816.24 66.47	816.24 66.47
福 建	煎 晒	167.50 91.44	167.50 91.44	167.50 91.44	233.40 126.25	233.40 126.25	233.40 126.25	233.40 126.25	233.40 126.25	233.40 126.25	233.40 126.25	233.40 126.25	233.40 126.25
	煎 晒	155.43	162.17	162.17	162.17	162.17	178.72	178.72	178.72	178.72	178.72	178.72	178.72
粵 東	煎 晒	529.65 211.57	384.47 199.76	405.19 200.73	416.56 204.55	417.36 210.66	457.61 228.08	540.66 280.55	597.06 279.34	577.76 270.17	582.48 275.03	582.48 275.03	582.48 275.03
	煎 晒	1,314.61	1,517.80	1,644.10	2,119.77	2,466.57	3,449.03	4,653.54	5,061.79	5,111.65	5,118.89	5,118.89	5,118.89

編製機關：財政部鹽政總局統計室

材料來源：根據各區製鹽成本及場價月報編製

說 明：1.川東區十月一日起歸併川康區

各區食鹽場價及其指數報告表

民國三十四年度

單位：每市担值國幣元

(一)

基期：民國二十六年一至六月平均二100

區別	鹽別	一月份		二月份		三月份		四月份		五月份		六月份	
		場價	指數	場價	指數	場價	指數	場價	指數	場價	指數	場價	指數
浙	煎晒	425.00	35,123.9	425.00	35,123.9	414.00	34,214.9	560.00	46,261.0	560.00	46,281.0	360.00	46,281.0
	晒	225.00	18,202.7	225.00	18,202.7	216.00	17,561.0	400.00	32,520.3	400.00	32,520.3	400.00	32,520.3
川東	煎花	2,207.04	54,901.5	2,667.93	66,366.4	3,203.20	77,631.6	3,887.24	96,697.5	4,409.72	109,694.5	4,470.67	111,210.7
川康	煎花	3,819.57	95,014.1	4,382.48	109,017.0	5,541.41	137,846.0	6,494.27	161,549.0	7,495.63	186,458.5	8,196.27	203,837.3
	煎巴	3,374.75	87,320.4	4,993.78	99,676.2	5,809.42	115,756.55	7,237.24	144,455.9	9,653.25	190,234.4	10,351.96	206,625.9
川北	煎花	5,514.09	137,166.4	5,840.35	145,282.3	5,901.90	146,813.4	6,222.44	154,787.1	6,982.44	173,692.5	7,985.05	189,330.8
	煎巴	6,901.07	137,745.9	7,285.43	145,417.8	7,390.79	147,520.8	7,828.21	156,251.7	8,773.14	175,172.6	10,037.71	200,353.5
陝西	煎晒	933.33	21,455.6	1,083.33	24,904.1	1,233.33	28,344.8	1,233.33	28,344.8	1,233.33	28,344.8	2,300.00	52,873.6
	晒	—	—	—	—	—	—	850.00	24,637.7	850.00	24,637.7	2,300.00	66,666.7
西北	煎晒	268.17	7,267.5	268.17	7,267.5	268.17	7,267.5	358.90	9,726.3	384.00	10,406.5	724.00	19,620.6
	晒	25.20	1,354.9	26.21	1,409.1	26.21	1,409.1	25.93	1,394.1	28.72	1,544.1	46.07	2,476.9
福建	煎晒	180.00	60,000.0	180.00	60,000.0	180.00	60,000.0	250.00	83,333.3	250.00	83,333.3	250.00	83,333.3
	晒	112.36	22,930.6	112.36	22,930.6	112.36	22,930.6	155.53	31,740.8	155.53	31,740.8	155.53	31,740.8
粵東	晒	179.37	34,430.6	189.37	34,430.9	189.37	34,430.9	189.37	34,430.9	189.37	34,430.9	209.37	38,067.3
粵西	煎晒	220.00	14,102.6	220.00	14,102.6	220.00	14,102.6	220.00	14,102.6	220.00	14,102.6	220.00	14,102.6
	晒	155.00	23,181.6	163.33	29,696.2	163.33	29,696.2	163.33	29,696.2	163.33	29,696.2	163.33	29,696.2
雲南	煎	1,506.73	19,747.4	1,740.97	22,817.4	1,880.34	24,644.0	2,436.11	31,928.0	2,834.23	37,145.9	3,948.40	51,748.4

各區食鹽場價及其指數報告表(續)

單位：每市担值國幣元

(二)

基期：二十六年一至六月平均=100

區別	鹽別	七 月 份		八 月 份		九 月 份		十 月 份		十 一 月 份		十 二 月 份	
		場 價	指 數	場 價	指 數	場 價	指 數	場 價	指 數	場 價	指 數	場 價	指 數
浙 南	煎晒	560.00	46,281.0	560.00	46,281.0	560.00	46,281.0	560.00	46,281.0	560.00	46,281.0	560.00	46,281.0
		400.00	32,520.3	400.00	32,520.3	400.00	32,520.3	400.00	32,520.3	400.00	32,520.3	400.00	32,520.3
東 川	花	5,028.15	125,078.4	5,104.44	123,976.1	—	—	—	—	—	—	—	—
康 川	花 巴	9,415.44	234,214.9	10,105.21	251,373.4	9,940.14	247,267.2	8,973.55	223,222.6	10,356.54	257,625.4	10,722.80	266,736.3
		11,824.98	236,227.1	13,439.63	268,256.1	12,810.23	255,693.2	13,139.74	262,270.3	13,598.55	271,434.1	15,057.37	300,586.2
北 川	花 巴	8,486.65	211,110.7	9,731.81	242,034.8	11,829.67	294,270.4	12,682.35	315,481.3	12,682.35	315,481.3	12,682.35	315,481.3
		10,689.43	209,369.9	12,223.36	244,079.0	14,863.57	286,678.0	15,959.86	318,560.1	15,959.86	318,560.1	15,959.86	318,560.1
西 陝	煎晒	2,300.00	52,873.6	2,300.00	52,873.6	2,300.00	52,873.6	2,300.00	52,873.6	2,300.00	52,873.6	2,300.00	52,873.6
		2,300.00	56,666.7	2,300.00	66,666.7	2,300.00	66,666.7	2,300.00	66,666.7	2,300.00	66,666.7	2,300.00	66,666.7
北 西	煎晒	724.00	19,620.6	905.50	24,539.3	889.00	24,092.1	889.00	24,092.1	889.00	24,092.1	889.00	24,092.1
		64.86	3,487.2	63.45	3,411.3	66.35	3,567.2	73.36	3,544.1	74.72	4,017.2	74.72	4,017.2
建 福	煎煎	155.53	31,740.8	155.53	31,740.8	155.53	31,740.8	155.33	31,740.8	155.53	31,047.8	155.53	31,740.8
		250.00	83,333.3	250.00	83,333.3	250.00	83,333.3	250.00	83,333.3	250.00	83,333.3	250.00	83,333.3
東 粵	晒	209.37	38,067.3	209.37	38,067.3	209.37	38,067.3	209.37	38,067.3	209.57	38,067.3	209.37	38,067.3
西 粵	煎晒	220.00	14,102.6	220.00	14,102.6	220.00	14,102.6	220.00	14,102.6	220.00	14,102.6	220.00	14,102.6
		163.33	29,696.2	163.33	29,696.2	163.33	29,696.2	163.33	29,696.2	163.33	29,696.2	163.33	29,696.2
雲 南	煎	5,333.34	69,899.6	5,783.44	75,797.2	5,836.68	76,496.5	5,874.20	76,988.2	5,874.20	76,988.2	5,874.20	76,988.2

編製機關：財政部鹽政總局統計室

材料來源：根據各區呈送之「各場製鹽成本及場價月報表」之材料編製

說 明：川東區自十月份起歸併于川康區九至十二月份場價未據呈報

各區重要縣市食鹽倉價報告表

民國三十四年一至十二月份

單位：每市担值國幣元

區別	重要縣市別	鹽別	一月份	二月份	三月份	四月份	五月份	六月份	七月份	八月份	九月份	十月份	十一月份	十二月份
浙	龍泉	浙	5,200.00	5,200.00	10,200.00	10,200.00	11,500.00	11,500.00	11,500.00	11,500.00	11,500.00	11,500.00	11,500.00	11,500.00
	雲和	浙	2,450.00	3,150.00	8,150.00	8,150.00	8,150.00	8,150.00	8,150.00	8,150.00	8,150.00	8,150.00	10,600.00	-
江西	吉安	閩	4,775.00	4,775.00	9,775.00	9,775.00	9,775.00	9,775.00	9,775.00	9,775.00	9,775.00	9,775.00	12,800.00	12,800.00
湖南	澧縣	川	13,000.00	13,850.00	18,850.00	18,850.00	27,100.00	27,100.00	27,100.00	39,500.00	39,500.00	39,500.00	39,500.00	39,500.00
川康	成都	川(花)	4,525.00	4,525.00	4,525.00	4,525.00	9,525.00	9,525.00	9,525.00	9,525.00	9,525.00	9,525.00	30,100.00	30,000.00
	重慶	川(花)	4,050.00	4,050.00	9,050.00	9,050.00	9,050.00	9,050.00	9,050.00	9,050.00	9,050.00	30,160.00	30,100.00	30,100.00
	萬縣	川(花)	4,400.00	4,405.00	9,405.00	9,405.00	9,405.00	9,405.00	9,450.00	9,450.00	9,455.00	9,450.00	33,800.00	33,800.00
川北	三台	川(花)	7,395.00	9,120.00	14,255.00	14,255.00	14,925.00	15,970.00	16,863.00	19,635.00	19,635.00	20,400.00	20,400.00	20,400.00
陝西	西安	甘	3,710.00	4,300.00	9,300.00	9,300.00	9,300.00	9,300.00	9,300.00	9,300.00	9,300.00	9,300.00	16,000.00	16,000.00
西北	蘭州	蒙(青)	3,150.00	3,150.00	8,150.00	8,150.00	8,150.00	8,150.00	8,150.00	8,150.00	8,150.00	8,150.00	11,100.00	11,100.00
		蒙(察)	3,050.00	3,050.00	8,050.00	8,050.00	8,050.00	8,050.00	8,050.00	8,050.00	8,050.00	8,050.00	10,100.00	10,100.00
		土(白)	2,950.00	2,950.00	7,950.00	7,950.00	7,950.00	7,950.00	7,950.00	7,950.00	7,950.00	7,950.00	9,300.00	9,300.00
福建	永安	閩	2,200.00	2,900.00	7,900.00	7,900.00	7,900.00	7,900.00	7,900.00	7,900.00	7,900.00	7,900.00	7,900.00	7,900.00
粵東	梅縣	粵	2,839.00	4,030.00	9,030.00	9,180.00	9,030.00	9,180.00	5,640.00	5,200.00	5,200.00	5,200.00	5,200.00	5,200.00
雲南	昆明	滇	3,300.00	3,300.00	8,300.00	8,300.00	8,300.00	8,300.00	8,300.00	8,300.00	8,300.00	32,650.00	32,650.00	32,650.00
貴州	貴陽	川	5,600.00	5,600.00	10,600.00	10,600.00	10,600.00	10,600.00	10,600.00	10,600.00	10,600.00	10,600.00	56,300.00	56,300.00

編製機關：財政部鹽政總局統計室

材料來源：根據各區編陳鹽之倉價月報表及鹽價月電數字編製

說明：1.前川東區之萬縣自三十四年十月一日起劃歸川康區管轄

2.粵西區之桂林河南區之洛陽因戰事在淪陷中倉價均未據報

各區重要縣市食鹽整售價格及指數報告表

時期：民國三十四年一至十二月

單位：每市担值國幣元

基期：二十六年一至六月平均=100

區別	重要縣市別	一月份		二月份		三月份		四月份		五月份		六月份	
		價格	指數	價格	指數	價格	指數	價格	指數	價格	指數	價格	指數
兩浙	龍泉	6,000.00	93,167.7	6,000.00	93,167.7	11,750.00	182,453.4	11,750.10	182,455.0	13,248.00	205,714.3	13,248.00	205,714.3
江西	吉安	5,680.00	41,099.9	5,550.00	40,014.5	11,300.00	81,765.6	11,300.00	81,765.6	11,300.00	81,765.6	11,300.00	81,765.6
湖南	澧縣	18,400.00	124,661.2	17,700.00	119,918.7	21,000.00	142,276.4	28,400.00	192,411.9	30,000.00	203,252.2	41,000.00	277,777.8
川康	成都	A 7,399.88	75,740.8	A 7,399.88	75,740.8	A 12,766.54	130,760.8	A 12,766.54	130,670.8	A 16,662.54	170,548.0	A 16,908.61	173,066.6
	重慶	4,479.50	48,011.8	4,479.50	48,011.8	9,354.50	105,621.7	9,854.50	105,621.7	9,854.50	105,621.7	9,854.50	105,621.7
	萬縣	A 5,869.94	65,732.8	A 5,869.94	65,732.8	A 11,257.70	125,066.1	A 11,236.61	125,829.9	A 12,912.95	144,601.9	A 12,912.95	144,601.9
川北	三台	8,552.00	109,641.0	10,417.00	133,551.3	15,926.00	204,179.5	15,926.00	204,179.5	16,646.00	213,410.3	18,100.00	232,051.3
陝西	西安	A 3,938.10	47,850.6	5,100.00	61,968.4	10,800.00	131,227.2	10,800.00	131,227.2	10,800.00	131,227.2	10,800.00	131,227.2
西北	蘭州	A 3,156.75	54,146.7	A 3,156.75	54,146.7	A 8,531.75	146,342.2	A 8,531.75	146,342.2	A 8,688.20	149,025.7	A 8,688.20	146,025.7
福建	永安	2,553.00	21,186.7	3,358.00	27,867.2	9,108.00	75,585.1	9,108.00	75,585.1	9,108.00	75,585.1	9,425.00	78,215.8
粵東	梅縣	2,650.00	57,483.7	3,750.00	81,344.9	8,750.00	189,804.7	8,550.00	185,466.4	8,900.00	193,058.6	5,250.00	113,882.9
雲南	昆明	4,000.00	36,461.0	4,000.00	36,461.0	9,700.00	85,992.9	9,700.00	85,992.9	9,700.00	85,992.9	9,700.00	85,992.9
貴州	貴陽	6,500.00	31,130.3	6,500.00	31,130.3	12,300.00	58,903.0	12,300.00	58,903.0	12,300.00	58,903.0	12,300.00	58,903.0

各區重要縣市食鹽整售價格及其指數報告表(續)

時期：民國三十四年七至十二月份

單位：每市担值國幣元

基期：二十六年一至六月平均=100

區別	重要縣市別	七月份		八月份		九月份		十月份		十一月份		十二月份	
		價格	指數	價格	指數	價格	指數	價格	指數	價格	指數	價格	指數
兩浙	龍泉	13,248.00	205,714.3	13,248.00	205,714.3	13,248.00	205,714.3	13,248.00	205,714.3	13,248.00	205,714.3	13,248.00	205,714.3
江西	吉安	17,000.00	123,010.1	11,300.00	81,765.6	11,300.00	81,765.6	17,000.00	123,010.1	16,000.00	110,065.0	17,000.00	123,010.1
湖南	澧縣	50,000.00	338,573.4	57,000.00	336,178.9	57,000.00	336,178.9	54,000.00	365,853.7	66,000.00	447,154.5	40,000.00	271,002.7
川康	成都	A 16,908.61	173,066.6	A 27,172.11	278,117.8	A 27,172.11	278,117.8	A 27,172.11	278,117.8	A 32,290.50	330,506.7	A 32,290.50	330,506.7
	重慶	9,854.50	105,621.7	9,854.50	105,621.7	9,854.50	105,621.7	9,854.50	105,621.7	33,311.23	357,034.1	33,311.23	357,034.1
	萬縣	A 13,339.41	149,377.5	A 20,116.10	225,264.3	A 20,116.10	225,264.3	10,740.00	120,268.8	36,738.13	411,399.7	A 30,500.00	341,545.4
川北	三台	19,080.00	244,615.4	22,114.00	233,512.8	22,114.00	233,512.8	22,951.00	294,243.6	22,951.00	294,243.6	22,951.00	294,243.6
陝西	西安	10,800.00	127,962.1	10,800.00	127,962.1	10,800.00	127,962.1	10,800.00	127,962.1	19,100.00	232,077.9	19,100.00	232,077.9
西北	蘭州	A 8,688.20	149,023.7	A 8,688.20	149,023.7	A 8,688.20	149,023.7	A 8,688.20	149,023.7	A 10,669.75	183,014.6	A 10,669.75	183,014.6
福建	永安	9,425.00	78,215.8	9,425.00	78,215.8	9,425.00	78,215.8	9,425.00	78,215.8	9,425.00	78,215.8	9,425.00	78,215.8
粵東	梅縣	5,300.00	114,967.5	5,300.00	114,967.5	5,300.00	114,967.5	5,300.00	125,813.4	5,700.00	123,644.3	5,835.00	126,572.7
雲南	昆明	9,700.00	85,992.0	9,700.00	85,992.0	9,700.00	85,992.0	38,800.00	343,971.6	38,800.00	343,971.6	38,800.00	343,971.6
貴州	貴陽	12,300.00	58,908.0	12,300.00	58,908.0	12,300.00	58,908.0	12,300.00	58,908.0	67,100.00	321,360.2	67,100.00	321,360.2

編製機關：財政部鹽政總局統計室

材料來源：根據各區編送之鹽之整售零售價格月報表及鹽價月電數字編製

說明：1.河南區之洛陽粵西區之桂林鹽價未據呈報

2.表列註有A字符號者係該地各種鹽類之平均價

各區重要縣市食鹽零售價格及指數報告表

時期：民國三十四年一至十二月

單位：每市担值國幣元

基期：二十六年一至六月平均=100

區別	重要 縣市別	一月份		二月份		三月份		四月份		五月份		六月份	
		價格	指數	價格	指數	價格	指數	價格	指數	價格	指數	價格	指數
兩浙	龍泉	6,000.00	93,167.7	6,000.00	93,167.7	11,750.00	182,453.4	11,750.10	182,455.0	13,248.00	205,714.3	13,248.00	205,714.3
江西	吉安	5,680.00	39,692.5	5,530.00	38,644.3	11,300.00	76,965.8	11,300.00	78,965.8	11,300.00	78,965.8	11,300.00	78,965.8
湖南	澧縣	18,800.00	121,447.0	18,000.00	116,279.1	22,000.00	142,118.9	30,000.00	193,798.4	33,200.00	214,470.3	41,600.00	263,733.9
川康	成都	A 7,966.67	81,542.1	A 7,966.67	81,542.1	A 13,753.33	133,580.5	A 13,733.33	133,580.5	A 17,866.67	180,239.3	A 18,866.67	185,334.7
	重慶	4,854.82	52,034.5	4,854.82	52,034.5	10,614.82	115,770.8	10,604.82	113,663.7	10,604.82	113,663.7	10,604.82	113,663.7
	萬縣	A 6,313.33	70,693.0	A 6,313.33	70,693.0	A 12,090.00	135,366.3	A 12,046.67	134,901.1	A 13,833.33	154,908.5	A 13,833.33	154,908.5
川北	三台	9,100.00	116,666.6	11,100.00	142,307.7	17,000.00	217,948.7	17,000.00	217,948.7	17,800.00	228,205.1	19,700.00	252,564.1
陝西	西安	A 4,213.00	49,917.1	5,100.00	60,426.5	10,800.00	127,962.1	10,800.00	127,962.1	10,800.00	127,962.1	10,800.00	127,962.1
西北	蘭州	A 3,400.00	55,646.5	A 3,400.00	55,646.5	A 9,150.00	149,754.5	A 9,150.00	149,754.5	A 9,340.00	152,864.2	A 9,340.00	152,864.2
福建	永安	2,553.00	21,186.5	3,358.00	27,867.2	9,108.00	75,585.1	9,108.00	75,585.1	9,108.00	75,585.1	9,425.00	78,215.8
粵東	梅縣	2,700.00	58,568.5	3,800.00	82,429.5	8,800.00	190,889.4	8,600.00	186,551.0	8,950.00	194,143.2	5,300.00	114,967.5
雲南	昆明	A 4,000.00	35,211.3	4,000.00	35,211.3	9,700.00	85,387.3	9,700.00	85,387.3	9,700.00	85,387.3	9,700.00	85,387.3
貴州	貴陽	6,500.00	30,952.4	6,500.00	30,952.4	12,300.00	58,571.4	12,300.00	58,571.4	12,300.00	58,571.4	12,300.00	58,571.4

各區重要縣市食鹽零售價格及其指數報告表(續)

時期：民國三十四年七至十二月

單位：每市担值國幣元

基期：二十六年一至六月平均二100

區別	重要 縣市別	七月份		八月份		九月份		十月份		十一月份		十二月份	
		價格	指數	價格	指數	價格	指數	價格	指數	價格	指數	價格	指數
兩浙	龍泉	13,248.00	205,714.3	13,248.00	205,714.3	13,248.00	205,714.3	13,248.00	205,714.3	13,248.00	205,714.3	13,248.00	205,714.3
江西	吉安	17,000.00	118,798.0	11,300.00	78,965.8	11,300.00	78,965.8	17,000.00	120,311.4	16,000.00	111,809.9	17,000.00	120,311.8
湖南	澧縣	51,000.00	329,457.4	58,000.00	374,677.0	58,000.00	374,600.0	54,500.00	352,067.2	68,000.00	439,276.5	42,000.00	271,317.8
川康	成都	A 18,366.67	185,334.7	A 29,500.00	297,679.1	A 29,500.00	297,679.1	A 29,500.00	297,679.1	A 35,050.00	353,683.1	A 33,550.00	338,546.9
	重慶	10,604.82	113,663.7	10,004.82	113,663.7	10,604.82	113,663.7	10,604.82	113,663.7	36,201.30	388,009.6	36,201.30	388,009.6
	萬縣	A 14,400.00	161,254.2	A 21,633.33	242,254.5	A 21,633.33	242,254.5	11,700.00	131,019.0	39,300.00	440,089.6	A 31,000.00	347,144.5
川北	三台	20,700.00	265,384.5	24,000.00	307,692.3	24,000.00	307,692.3	24,900.00	319,230.8	24,900.00	319,230.8	24,900.00	319,230.8
陝西	西安	10,800.00	127,962.1	10,800.00	127,962.1	10,800.00	127,962.1	10,800.00	127,962.1	19,100.00	226,363.3	19,100.00	226,363.3
西北	蘭州	A 9,340.00	152,864.2	A 9,340.00	152,864.2	A 9,340.00	152,864.2	A 9,340.00	152,864.2	A 11,600.00	189,852.7	A 11,600.00	189,852.7
福建	永安	9,425.00	78,251.8	9,425.00	78,251.8	9,425.00	78,251.8	9,425.00	78,251.8	9,425.00	78,255.8	9,425.00	78,251.8
粵東	梅縣	5,400.00	117,136.7	5,400.00	117,136.7	5,400.00	117,136.7	6,200.00	134,490.2	6,000.00	130,151.8	6,000.00	130,151.8
雲南	昆明	9,300.00	85,387.3	9,700.00	85,387.3	9,700.00	85,387.3	38,800.00	341,549.3	38,800.00	341,549.3	38,800.00	341,549.3
貴州	貴陽	12,300.00	58,571.4	12,300.00	58,571.4	12,300.00	58,571.4	12,300.00	58,571.4	67,100.00	319,523.8	67,100.00	319,523.8

編製機關：財政部鹽政總局統計室

材料來源：根據各區糧運之鹽之零售價格月報表及鹽價月電數字編製

說明：1. 河南區之洛陽粵西之桂林鹽價未據呈報

2. 前川東區之萬縣自三十四年十月一日劃歸川康區管轄

3. 表內列有A字符號者係該地各種鹽類平均價

55
-15104-

(9)

