

520

二十一年度

江蘇省教育經費統計圖表

江蘇省教育廳編

上海图书馆藏书




A541 212 0014 5368B

上海图书馆


二十一年度

江蘇省教育經費統計圖表

江蘇省教育廳編



序



教育經費爲教育事業命脈所繫，其重要奚待贅言。吾蘇省縣教育經費，數量號稱充裕，基礎亦較穩固，顧年來以災難頻仍，收入銳減，加以事業日有擴張，而經費難於相應，虛收實支，恐慌迭呈，因經費之困難，致事業之阻滯；積極建設，幾成畫餅，現狀維持，時感竭蹶；教育經費，固已隱然成爲教育上問題之核心矣。

本廳有鑒於此，擬每年將省縣教費收入額征實收數之盈絀，各項事業費支配之情形，教師待遇學生占費之確實數量，與夫歷年收支消長狀況，分別統計，編製圖表，輯爲專冊。蘄與吾教育界同志，依據編中所揭示吾人之各項具體事實，共謀興革之道，俾教費基礎，日臻鞏固，教育效率，日見增高，此不僅本廳同人之欣幸也。爰於二十一年度教費統計圖表付印之際，附識數語，以懸標的。

民國二十二年十月周佛海。

例 言

- (一) 本編所載事實，以二十一年度為主，其歷年統計之經整理完成者，亦附入編末，藉供研究本省教育經費者之參考。
- (二) 本編省教費各頁材料，除歷年統計，田賦屠宰稅收入，按照金庫報告調製外，餘悉根據廿一年度概算冊編製。
- (三) 本編縣教費各頁材料，係根據本廳令發各縣填報之教費概況調查表，並以各縣送廳之預算清冊及督學視察報告為參證。
- (四) 各級學生歲佔費統計，所有學生數係根據各校各縣報告編製。
- (五) 本編各頁統計，圖與表，合載一頁，並各附說明，藉便讀者。

江蘇省教費統計圖表目錄

- 一 江蘇省二十一年度教育經費概況表
- 二 江蘇省二十一年度教育經費各項收入統計圖
- 三 江蘇省二十,二十一兩年度田賦省教育專款歲入統計比較圖表
- 四 江蘇省二十,二十一兩年度屠宰稅省教育專款歲入統計比較圖表
- 五 江蘇省二十,二十一兩年度牙帖稅省教育專款歲入統計比較圖表
- 六 江蘇省二十一年度省立各校行政收入統計圖
- 七 江蘇省二十一年度教育經費各項經常歲出統計比較圖表
- 八 江蘇省二十一年度教育經費各項臨時歲出統計比較圖表
- 九 江蘇省二十一年度高等教育經常費歲出統計圖表
- 一〇 江蘇省二十一年度中等教育經常費歲出統計圖表
- 一一 江蘇省二十一年度初等教育經常費歲出統計圖表
- 一二 江蘇省二十一年度社會教育經常費歲出統計圖表
 - (1) 社教機關經常費歲出統計圖表
 - (2) 社教事業費歲出統計圖表
- 一三 江蘇省二十一年度協助經費歲出統計圖

- 一四 江蘇省二十一年度中小學特別事業費歲出統計圖表
- 一五 江蘇省二十一年度其他教育機關經費歲出統計圖表
- 一六 江蘇省二十一年度中小學修建設備費統計圖表
- 一七 江蘇省二十一年度擴充職業設備費統計圖表
- 一八 江蘇省二十一年度社會教育臨時費統計圖表
- 一九 江蘇省二十一年度省立中學師範初中部每生歲佔公費數統計比較圖表
- 二〇 江蘇省二十一年度省立中學師範高普科每生歲佔公費數統計比較圖表
- 二一 江蘇省二十一年度省立中學師範高師科每生歲佔公費數統計比較圖表
- 二二 江蘇省二十一年度省立中學師範職業科每生歲佔公費數統計比較圖表
- 二三 江蘇省二十一年度省立教育學院職業學校鄉村師範每生歲佔公費數統計比較圖表
- 二四 江蘇省二十一年度省立實小附小鄉師附小每生歲佔公費數統計比較圖表
- 二五 江蘇省教育經費歷年實收數統計比較圖表
- 二六 江蘇省田賦屠宰稅省教育專款歷年實收數統計比較圖表
- 二七 江蘇省高等教育經費歷年歲出統計比較圖表
- 二八 江蘇省普通教育經費歷年歲出統計比較圖表
- 二九 江蘇省社會教育經費歷年歲出統計比較圖表

江蘇省廿一年度教育經費概況

歲

入

情

款項來源	育			專		款	行政收		
	數	賦	屠	亭	稅			丹	帖
數目	\$2,520,000			650,000		630,000		200,000	

歲

出

情

經	高等教育		普通教育						社會教育		社教機關	社教事業	協				
	高等教育	留學	中	等	學	校	小	學	校	協助學校				中	特	別	事
常	專科師範學校 \$22,000	\$175,000	南中 \$121,224	揚中 \$123,892	太師 \$72,174	水產 \$39,996	南中川 \$22,968	鎮師小 \$22,968	鼓樓幼稚園 \$1,992	中小學成績展覽會 \$3,000	教育學院 \$191,000	鎮江團 \$40,000	學校聯合會 \$13,000	民衆禁賭運動會 \$1,100	民衆禁賭運動會 \$1,100		
			南女中 \$82,092	淮中 \$45,870	淮師 \$76,578	淮農 \$69,228	南女中川 \$22,968	錫師小 \$22,968	南菁中學 \$14,000	修學旅行補助費 \$5,000	鎮民教館 \$48,000	鎮江體育場 \$17,000	民衆禁賭運動會 \$1,100				
			常中 \$48,474	鹽中 \$33,336	海師 \$78,918	棲霞鄉師 \$34,906	蘇中川 \$22,968	蘇女師小 \$21,519	振華女學 \$4,800	師範生參觀補助費 \$6,000	京民教館 \$56,000	京體育場 \$14,000	民衆禁賭運動會 \$1,100				
	國學專修學校補助費 \$3,000		\$175,000	蘇中 \$132,608	徐中 \$68,526	徐女師 \$43,939	洛社鄉師 \$34,906	上中川 \$22,968	太師小 \$17,172	觀志女學 \$2,400	參加全省運動會旅費 \$5,000	徐民教館 \$40,000	民衆學校 \$8,000	民衆禁賭運動會 \$1,100	民衆教育成績展覽會 \$1,500	民衆教育成績展覽會 \$1,500	
				上中 \$108,918	宿中 \$27,740	如師 \$39,861	吳江鄉師 \$34,906	松女中川 \$15,255	淮師小 \$21,519	正則女校 \$2,000	參加童子軍訓練旅費 \$2,500	濠山農教館 \$20,000	清江民教館籌備費 \$6,000	民衆教育成績展覽會 \$1,500			
				松中 \$45,870	鎮師 \$81,740	蘇五 \$29,597	黃渡鄉師 \$34,906	通中川 \$14,055	海師小 \$15,555	通州師範 \$2,400	參加慶各頂獎會旅費 \$5,000	國學團 \$26,250	教育林 \$32,000	民衆教育成績展覽會 \$1,500			
	中國科學社補助費 \$13,656		\$213,656	松女中 \$52,224	錫師 \$68,828	蘇農 \$68,370	界首鄉師 \$34,906	揚中川 \$22,968	如師小 \$4,760	鎮女職中 \$1,000	革命功勳子女就學費 \$1,500	蘇州團 \$17,000		民衆教育成績展覽會 \$1,500	民衆教育成績展覽會 \$1,500	民衆教育成績展覽會 \$1,500	
通中 \$72,447		蘇女師 \$69,108		蘇女藝 \$59,304	濠雲鄉師 \$29,405	徐中川 \$16,155	省會簡易小學 \$3,000	其他 \$4,147									
		\$213,656		\$1,941,804				\$303,989		\$28,592		\$32,147		\$515,250		\$15,600	

臨	高等教育	普通教育						社會教育		社教機關	抵償	
	專科師範開辦費	中	川	學	修	建	設	備	費			各職禁學校及中學職禁科擴充設備費
時	\$10,000	南中 \$8,000	通中 \$5,000	如師 \$1,500	界首鄉師 \$1,600	松女中川 \$3,000	淮師小 \$4,000	水產 \$20,000	\$80,000	教育學院 \$9,000	鎮江體育場 \$8,000	\$68,000
		南女中 \$4,000	鹽中 \$3,000	淮師 \$6,000	黃渡鄉師 \$1,800	通中川 \$3,000	海師小 \$1,000	宜興職校 \$5,000		鎮民教館 \$2,000	濠山農教館 \$1,000	
		常中 \$3,000	徐中 \$6,000	徐女師 \$3,000	吳江鄉師 \$1,500	揚中川 \$3,000	徐女師小 \$1,600	蘇中化五科 \$10,000		京民教館 \$1,000	國學團 \$9,500	
		上中 \$1,000	宿中 \$3,000	海師 \$11,000	南中川 \$1,600	徐中川 \$4,000	如師小 \$2,000	上中商科 \$5,000		徐民教館 \$3,000	協助教育部國外社會教育考察專員俞慶棠旅費 \$1,500	
		松中 \$11,000	鎮師 \$4,000	蘇五 \$5,000	南女中川 \$6,500	鎮師小 \$1,000	洛社鄉小 \$700	棉中土木科 \$20,000		清江民教館籌備費 \$25,000	宿中玻璃工場 \$5,000	
		松女中 \$1,500	錫師 \$5,500	棲霞鄉師 \$5,000	蘇中川 \$1,600	太師小 \$3,000	黃渡鄉小 \$2,000	各小學量單設備費 \$1,500				
		揚中 \$6,000	太師 \$3,000	洛社鄉師 \$2,800	上中川 \$3,500	蘇女師小 \$2,000						
		\$150,000						\$65,000		\$60,000		

省廿一年度教育經費概況表

非
有
齋
藏

情形						說明	
款	行政收入	協	款	總計			
稅	省立各教育機關行政收入	省	屬補助教育費				
630,000	200,000		300,000	\$4,300,000			

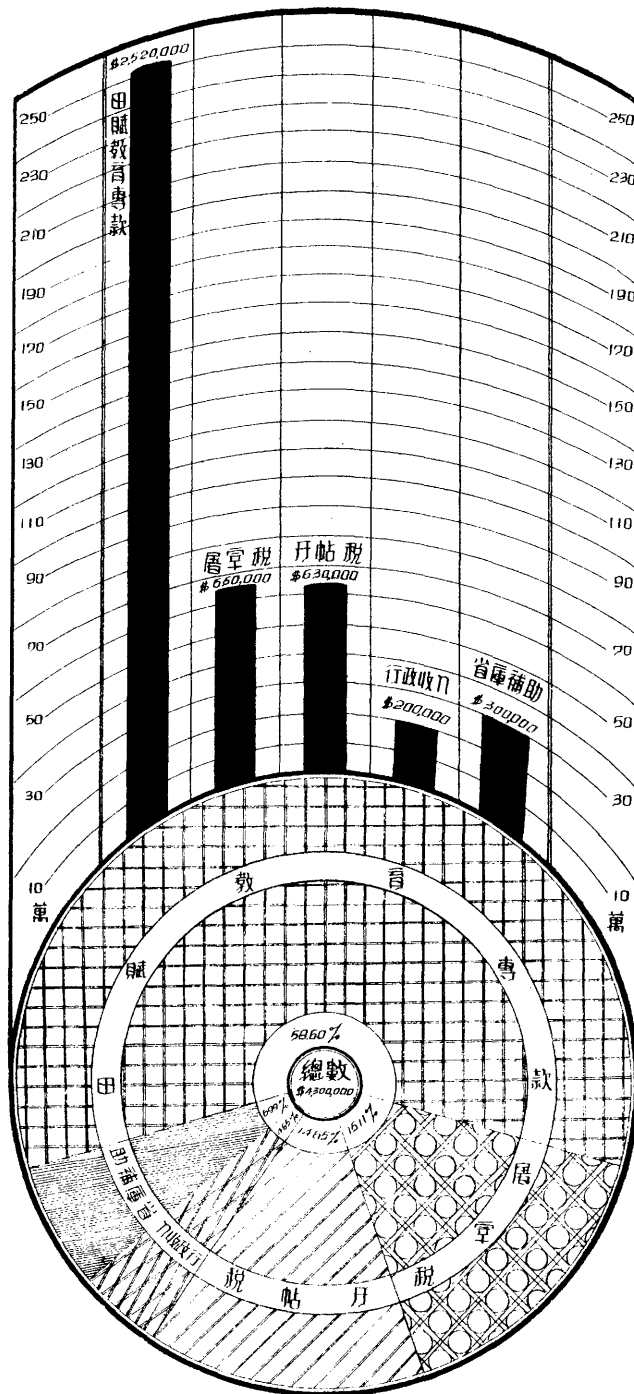
情形										說明					
育		社會教育		其他附屬機關		合計		總計							
協助學校	中小學特別事業費	社教機關	社教事業	協助機關	教費委員會	教費管理費	檢定川學費								
設樓園 1,992	中小學成精展覽會 3,000	教育學院 19,000	鎮江團 40,000	學校聯合運動會 13,000				\$3168752							
南菁中學 14,000	修學旅行補助費 5,000	鎮民教館 48,000	鎮體育場 12,000	俞塘民教館 12,000											
振華女學 4,800	師範生參觀補助費 6,000	京民教館 56,000	京體育場 14,000	中華職教社 24,612	1,200	69,902	10,000								
觀志女學 2,400	參加全省運動會旅費 5,000	徐民教館 40,000	民衆學校 8,000	民衆教育成績展覽會 1,500											
正則女校 2,000	參加童子軍換腳旅費 2,500	溧山農教館 20,000	清江民教館籌備費 6,000												
通州師範 2,400	參加歷屆各項展覽會旅費 5,000	國學團 26,250	教育林 32,000												
鎮女職中 1,000	革命功勳子女就學費 1,500	蘇州團 12,000													
28,592	32,147	515,250	15,600	36,612											
育		社會教育		抵償歷年積虧		預備金						合計		\$4,300,000	
各職業學校及中學職業科擴充設備費		蘇五開辦費		補發十一年度短發臨時費		抵償歷年積虧						第一預備金		第二預備金	
水產 20,000		教育學院 9,000		鎮體育場 8,000											
官辦職校 5,000		鎮民教館 2,000		溧山農教館 1,000											
蘇中化五科 10,000		京民教館 1,000		國學團 9,500											
上中商科 5,000		徐民教館 3,000		協助教育部 1,500											
提中土木科 20,000		清江民教館籌備費 25,000		國外社會教育考察專員 1,500											
電中玻璃工場 5,000				前廳崇旅費											
65,000		60,000		68,000		400,000		150,000		148,248					

一 表中各項經費收支詳情見各頁分項統計茲不贅
 一 專科師範本年度尚未開辦經常費及開辦費均專款存儲
 一 水產學校及國學團經費概算冊依照向例編入高等教育項下茲照事實情形分別列入普
 支大概情形
 一本表係根據廿一年度江蘇省教育經費概算冊調製而成目的在表示本省省教育經費收

江蘇省二十一年度省教育經費各項收入統計圖

- 一、本圖表係根據二十一年度江蘇省教育經費概算冊統計而成，目的在表示本省教育經費來源概況。
- 二、田賦收入預算數爲二、五二〇、〇〇〇元，佔總數百分之五八.六〇，據管理處年度報告實收數爲二、五〇五、〇三九.四一元，計短收一四、九六〇.五九元。
- 三、屠宰稅收入預算數爲一、二八〇、〇〇〇元，佔總數百分之二九.七六，據管理處年度報告實收數爲一、四二七、六一八.六一元，計增收一四七、六一八.六一元。
- 四、行政收入預算數爲二〇〇、〇〇〇元，佔總數百分之四.六五，據管理處年度報告實收數爲二一四、九六一元，計增收一四.九六一元。
- 五、省府協款收入預算數爲三〇〇、〇〇〇元，佔總數百分之六.九九，本年度未能收得分文。此項協款前由本廳提請列入省地方預算，並經提請省府會議議決將是項補助費分作十二個月，按月平均撥付。顧數年來，省庫支絀，實際撥到者爲數極渺。廿二年度下學期起省立中小學免收學宿費，經省府會議議決將此項補助併入田賦專款，每石增撥二角，以資抵補，協款名義，業經取消。

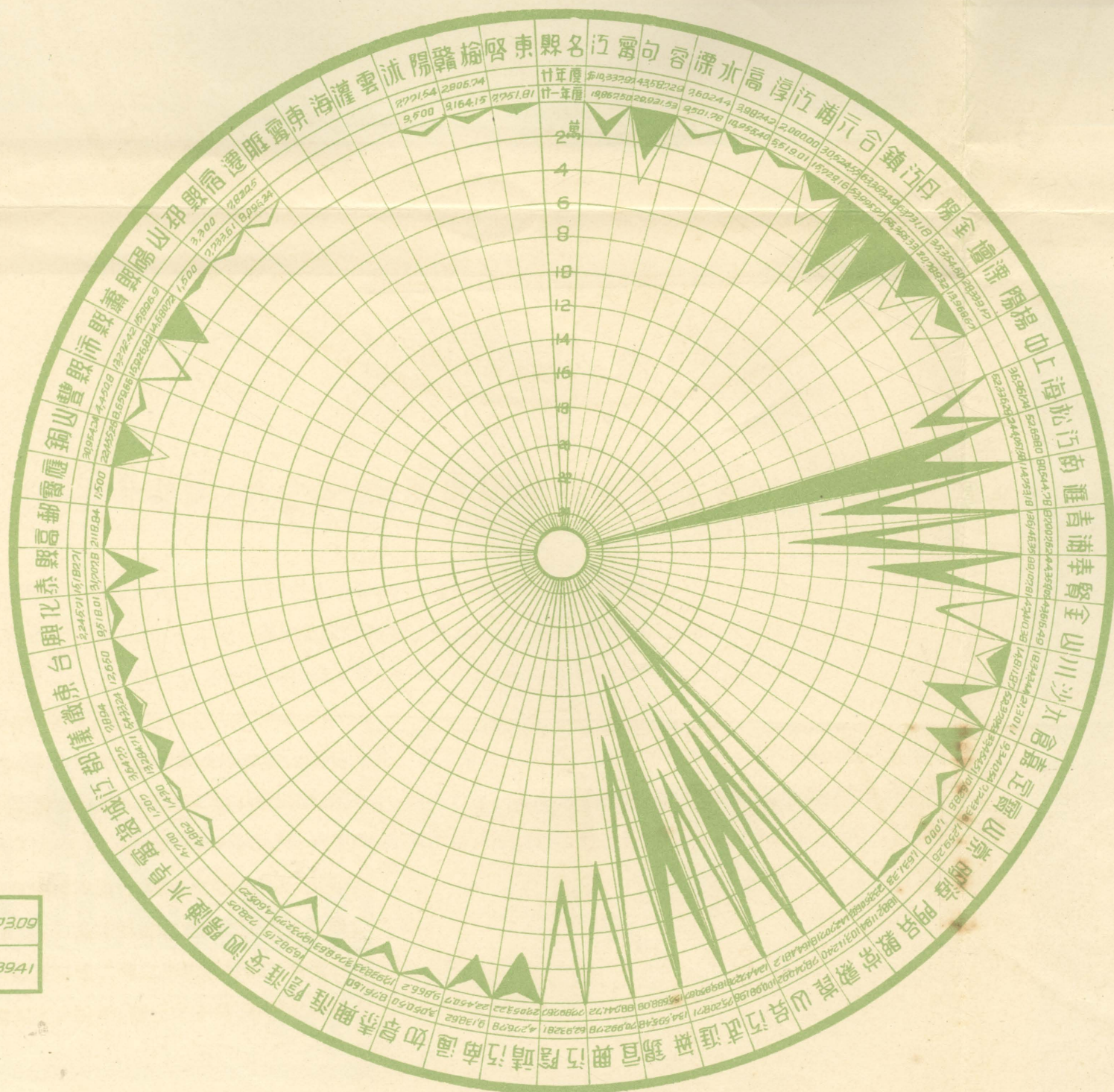
江蘇省廿一年度教育經費各項收入統計圖




江蘇省廿、廿一兩年度田賦省教育專款歲入統計比較圖表

- 一、本圖表係根據江蘇省教育經費管理處報告統計而成，目的在表示廿、廿一兩年度田賦收入實況。
- 二、本圖廿年度總數爲一、六七一、八七三、〇九元，應加已撥各校經費在廿一年度轉賬計一五六、一九五元，淨收一、八二八、〇六八、〇九元。廿一年度總數爲二、五〇五、〇三九、四一元，應扣上年度已撥學校經費一五六、一九五元，扣借漕利息三八、二六〇、六四元，淨收二、三一〇、五八三、七七元。
- 三、本圖中空白係因各該縣政費不敷，已被挪用，迭經嚴催並委提罔應；復與財廳交涉亦無效果，既無分文解款，似未便以虛收填列。
- 四、本省田賦教育專款，爲教費收入之大宗，原僅漕米省附稅一項，於漕米項下，每石提撥一元，年可收入約一百廿萬元。迨捲菸特稅歸財部改辦統稅以後，奉中央政治會議議決在本省田賦項下年撥一百八十萬元以資抵補，由財廳就各縣忙漕正稅及忙銀附稅項下，分別派定數目，通令按月直接劃解，如不足額時，由財部撥補之。顧實行以來，各縣報解之數，與額定派數，相差甚遠；財部又迄未能履行前議，嗣經再四洽商於十八年二月，始規定田賦教款劃分辦法，於各縣忙漕項下按兩按石提撥五角，隨征隨劃隨解，曾經省府會議議決施行，並由財廳通令各縣遵辦，距延未實行。十九年二月，財廳又重擬田賦教育撥款辦法，復經教育經費委員會一再籌商，最後始經省府第二九二次會議議決自十八年漕忙啓徵起，實行劃分。漕米每石四角連同原有每石一元共一元四角，忙正每兩二角二分忙附每兩二角五分。令財政廳通飭遵照。此項辦法實行後，各縣挪用教款雖屬較少，顧事實上以各縣田賦制度之紛雜，稽攷之不易，事權之不統一，各縣侵挪之風，仍不能免，此實大可注意者也。

江蘇省廿,廿一兩年度田賦省教育專款歲入統計比較圖表



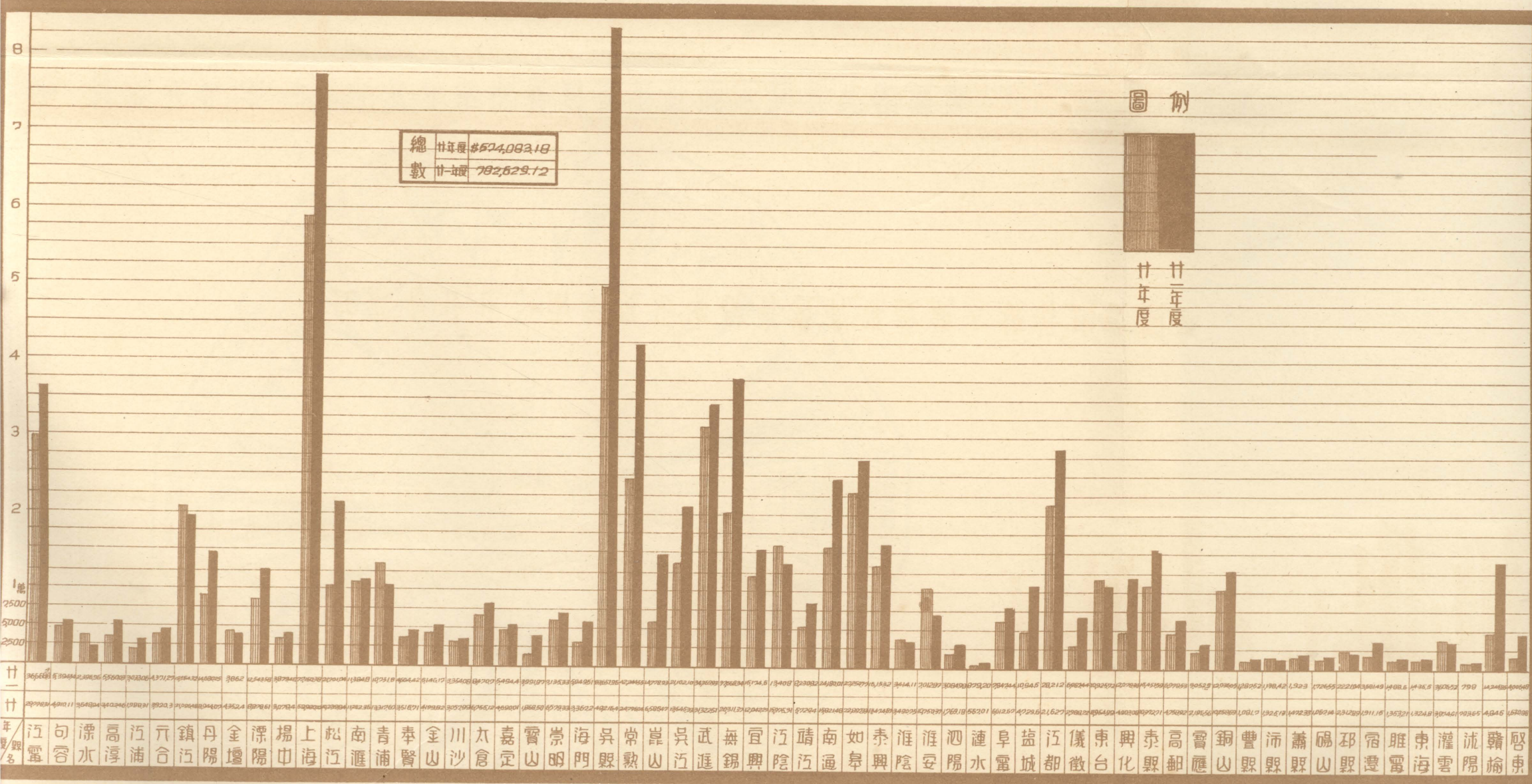
總數	廿年度	\$1,607,917.99
	廿一年度	\$2,505,394.1



江蘇省廿,廿一兩年度屠牙稅省教育專款歲入統計比較圖表

- 一、本圖表係根據江蘇省教育經費管理處報告統計而成，目的在表示廿,廿一兩年度屠牙稅收入實況。
- 二、本圖屠宰稅廿一年度總數為七八二、六二九.一二元，應扣征收所經費一四、七〇九.五九元，淨收七六七、九一九.五三元。牙帖稅廿一年度總數為六四四、九八九.四九元，應除各縣扣抵牙契一一、一六〇.八六元，淨收六三三、八二八.六三元。
- 三、本圖中空白原因，與田賦項相同，茲不贅。
- 四、本省屠牙兩稅，於十三年秋，經指定為教育專款，充蘇境國立學校之用。國府奠都南京後，規定屠牙稅為地方收入。裁厘以後，復經呈奉財教兩部，確定本省屠牙稅為教育專款。此兩項稅款收入，較為可靠。屠宰稅之徵收，由管理處招商承辦，派員徵收，或委縣局辦理。牙稅之徵收，向由縣局辦理，最近亦訂定辦法，招商承辦，收入較佳。顧自營業稅舉辦以來，屠牙稅收入，不無稍受影響耳！

江蘇省廿,廿一兩年度屠宰稅省教育專款歲入統計比較圖表



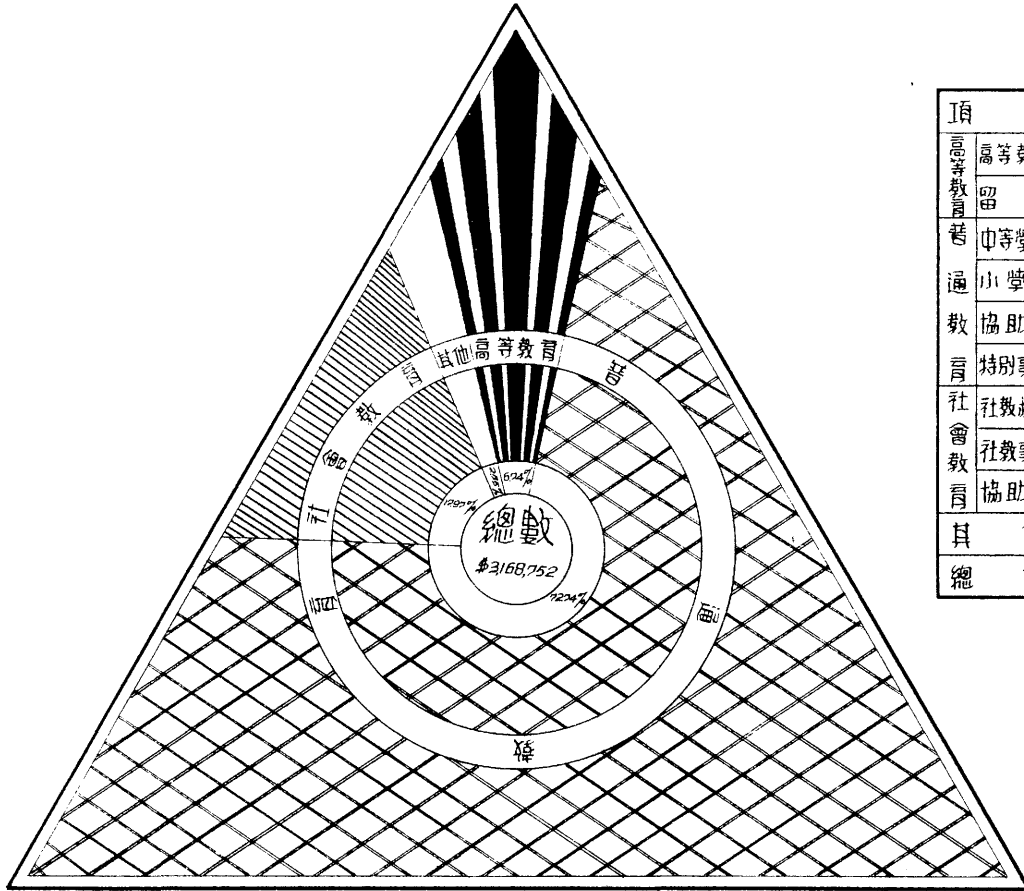
江蘇省二十一年度省立各校行政收入統計圖表

- 一、本圖表係根據二十一年度江蘇省立各學校呈報學宿費收入統計而成，目的在表示行政收入實況。
- 二、行政收入實數爲二一四、九六一元，較預算數增加一四、九六一元。
- 三、行政收入包括各教育機關學宿費，校產租息，生產盈餘等項，惟本圖表所列，以報解管理處列作統收入者爲限。十六年秋各校組織變更，物質建設，急待充實，爰有行政收入暫歸各校自行支用之規定。十八年教廳成立以後，以此項辦法，流弊滋多；重將行政收入，列入全省預算。在此過渡之時，各校以驟失大宗活動經費，深感困難，十八年度卒未能實行。至十九年度，本廳重行通盤籌核，將各校向由學宿費支撥之各項費用，除臨時費外，另撥特別事業費，以資抵支。學宿費收入則如數報解劃抵。各校校產租息，仍暫准留充各校建設之用。廿一年度開始，復經訂定省立各校行政收入管理辦法，俾資遵守。最近本廳周廳長鑒於農村衰落，社會經濟崩潰，爲減輕學生家庭負擔增加清寒子弟就學機會計，特於九月間提經省府會議通過於廿二年度下學期起免收省立各校學宿費，以宏造就。

江蘇省二十一年度教育經費各項經常歲出統計比較圖表

- 一、本圖表係根據二十一年度江蘇省教育經費預算冊統計而成，目的在表示各項教費歲出經常情形。
- 二、歲出經常總數爲三、一六八、七五二元，佔省預算總數百分之七三.六九。
- 三、高等教育經常歲出數爲二一三、六五六元，佔經常總預算數百分之六.七四。
- 四、普通教育經常歲出數爲二、三〇六、五三二元，佔經常總預算數百分之七二.七四。
- 五、社會教育經常歲出數爲五六七、四六二元，佔經常總預算數百分之一七.九七。
- 六、其他教育機關經費歲出數爲八一、一〇二元，佔經常總預算數百分之二.五五。
- 七、各項教費之性質詳載各項教費歲出統計內，茲不贅。

江蘇省廿一年度教育經費各項經常歲出統計比較圖表




項目	數目	百分比
高等教育	\$38,656	6.74
留學	175,000	0.24
普通教育	2,318,104	72.74
社會教育	566,800	17.97
其他	81,102	2.55
總計	\$3,168,752	100.00

江蘇省二十一年度教育經費各項臨時歲出統計比較圖表

- 一、本圖表係根據江蘇省二十一年度教育經費預算冊統計而成，目的在表示各項教費歲出臨時情形。
- 二、歲出臨時總數爲一、一三一、二四八元，佔省預算總數百分之二六.三一。
- 三、高等教育歲出臨時數爲一〇,〇〇〇元，佔歲出總預算數百分之〇.八五、作爲專科師範開辦費之用。
- 四、普通教育歲出臨時數爲二九五、〇〇〇元，佔歲出總預算數百分之二六.〇八。內中小學修建設備費一五〇、〇〇〇元，各職業學校及中學職業科擴充設備費六五、〇〇〇元，蘇州工業開辦費八〇、〇〇〇元。支配詳情見中小學修建設備費及職業學校中學職業科擴充設備費統計。
- 五、社會教育歲出臨時數爲五〇、〇〇〇元，佔歲出總預算數百分之四.二五，供社教機關之用。支配詳情見此項臨時費統計。
- 六、其他臨時費一〇、〇〇〇元，移撥爲省立清江民教館開辦費之用。
- 七、抵償歷年積虧數爲四六八、〇〇〇元，佔歲出總預算數百分之四一.四一。內補發十八年度短發臨時費六八、〇〇〇元，抵償歷年積虧四〇〇、〇〇〇元。
- 八、預備費二九八、二四八元，佔歲出總預算數百分之二六.五六。內備充教職員年功加俸及增加設備費一五〇、〇〇〇元，備抵補收入不足一四八、二四八元。

江蘇省廿一年度教育經費各項臨時歲出統計比較圖表

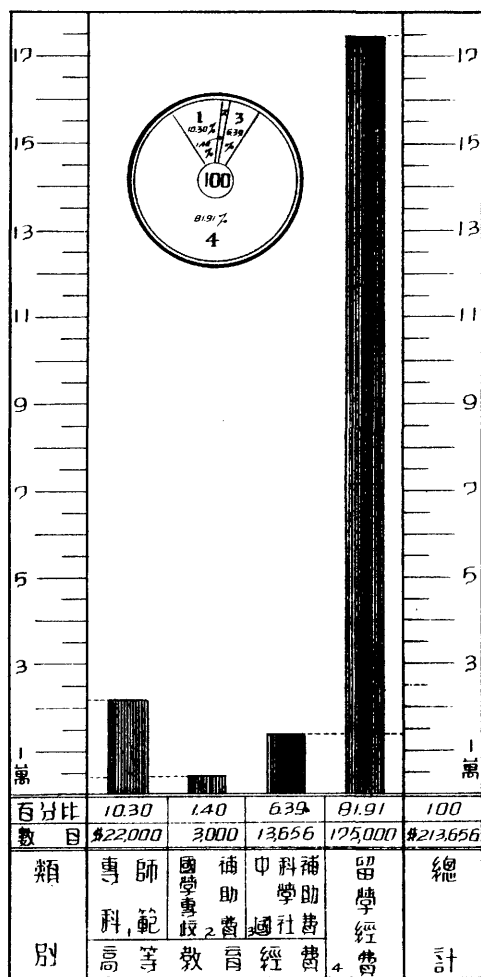
項目	數目	百分比
高等教育	\$ 10,000	0.85
普通教育	295,000	26.08
社會教育	50,000	4.25
其他	10,000	0.85
抵償歷年積欠	468,000	41.41
預備費	298,248	26.56
總計	\$1,131,248	100.00



江蘇省二十一年度高等教育經常費歲出統計圖表

- 一、本圖表係根據二十一年度江蘇省教育經費概算冊並參照現實情形統計而成，目的在表示本省高等教育經費歲出情形。
- 二、歷年省概算冊中，將水產學校及國學圖書館兩節經費列入高等教育經費內，茲按照事實分別改併普教社教兩目。
- 三、高等教育經常費數為二一三、六五六元，總預算數百分之六.七四，內專科師範經費二二、〇〇〇元，佔總數百分之一〇.二九，國學專校補助費三、〇〇〇元，佔總數百分之一.四〇，中國科學社補助費一三、六五六元，佔總數百分之六.四一，留學經費一七五、〇〇〇元，佔總數百分之八一.九〇。
- 四、本省高等教育經費在中央大學補助費一、三二〇、〇〇〇元未停付之前，每年平均數為一、五六一、九二〇元，約佔總數百分之四十，中大經費停撥後，本省教費如釋重負，從此獲一更生之路，此全省教育界人士所額手稱慶者也。

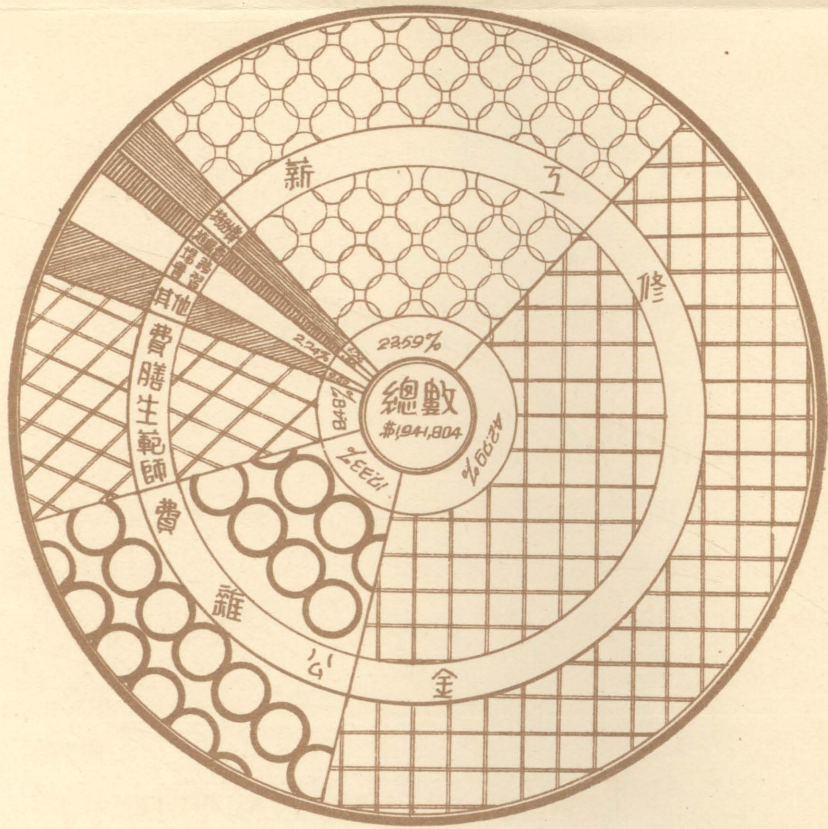
江蘇省廿一年度高等教育經常費歲出統計圖表



江蘇省二十一年度中等教育經常費歲出統計圖表

- 一、本圖表係根據二十一年度江蘇省教育經費概算冊並參照現實情形統計而成，目的在表示本省中等教育經費歲出情形。
- 二、歷年省概算冊中，將水產學校經費列入高等教育內，茲依照事實情形，併入本項職業學校內。
- 三、中等教育經常費數爲一、九四一、八〇四元，佔總預算數百分之六一.二七，內普通中學經費九六六、七六六元，佔總數百分之四九.七九，師範學校經費六四二、六〇三元，佔總數百分之三三.〇九，職業學校經費三三二、四三五元，佔總數百分之一七.一二。衡諸最近部頒之中等學校設置程序及經費支配標準辦法所規定中學與師範職業所佔之百分比定率，——中學 40% 師範 25% 職業 35%——不免略有出入，惟自廿二年度起則積極謀職業學校之發展，所佔比率已較增多，現之普通中學師範科師範學校普通科俟辦理畢業後，此項設級費擬悉數用之於職業學校，並擬逐年擴充，預計於廿六年度時，即可達到部頒標準。
- 四、中等教育經費中，薪工佔百分之二三.五九，脩金佔百分之四二.七九，公雜費佔百分之一七.三三，師範生膳費佔百分之八.四八，其他佔百分之二.六七，場務實習佔百分之二.七四，推廣費佔百分之〇.六六，特別事業費佔百分之一.七四。
- 五、自十六年度起中師合併，中等教育經費年有增加，本年度預算數較之十六年度實支數增加兩倍以上。年來於教費支絀之中，對於充實設備經費，仍年有增籌，廿二年度起並實行專任教員制，於任務則定平允之程限，於薪俸則謀可能之增益，以期增進事功。

江蘇省廿一年度中等教育經常費歲出統計圖表

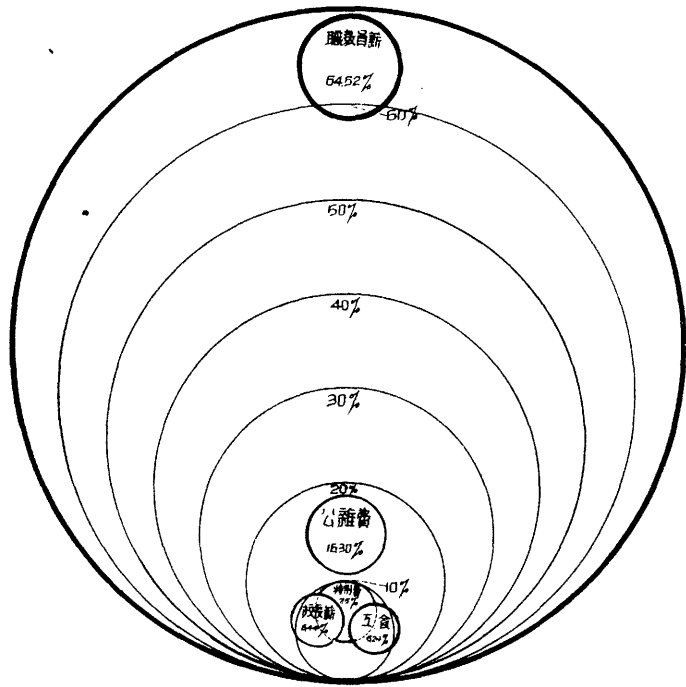


校別	核定設級數						經常費概數										特種費	總計	
	高中	高師	職業	其他	初中	合計	薪	工	修金	公雜費	師膳	範生	其他	場房	及習	推廣費			合計
南中	8.5	2	3		9	22.5	\$28,656	\$62,028	\$24,300	\$4,350							\$119,334	(1) \$1,350 (2) 540	\$121,224
南女中	4	2	幼師		7	14	22,351	37,296	14,700	6,525							80,872	(1) 420 (2) 540 家事設備800	82,092
常中	6				3	9	12,366	25,128	10,200								42,694	(1) 600 (2) 180	48,474
蘇中	8.5	4	1.5		9	23	29,856	64,212	24,900	8,700			職業科加費 3,000				130,668	(1) 1,400 (2) 540	132,608
上中	3	2	6		9	20	27,580	54,048	21,300	4,350							107,278	(1) 1,100 (2) 540	108,918
松中	3				6	9	12,366	23,544	9,300								45,210	(1) 300 (2) 360	45,970
松女中	4	2			3	9	12,366	25,128	10,200	4,350							52,044	(2) 180	52,224
通中	6	2			5	13	16,733	35,664	14,600	4,350							71,347	(1) 800 (2) 300	72,447
通揚中	6	4	2		9.5	21.5	28,656	67,816	22,950	8,700			職業科加費 4,000				122,122	(1) 1,200 (2) 570	123,992
淮中	3				6	9	12,366	23,544	9,300								45,210	(1) 300 (2) 360	45,870
鹽中	3				3	6	8,892	17,064	6,900								32,856	(1) 300 (2) 180	33,336
宿中				幼師	4	6	8,304	8,820	3,812					5,564			27,500	(2) 240	27,740
徐中	4	2			6	12	19,008	31,608	12,600	4,350							67,566	(1) 600 (2) 360	68,526
鎮師	2	4			9	15	18,519	38,088	15,300	8,700							80,607	(1) 600 (2) 540	81,747
錫師	2	4			6	12	15,840	31,608	12,600	8,700							68,748	(1) 600 (2) 480	69,828
蘇女師	2	4			6	12	15,840	31,608	12,600	8,700							68,748	(2) 360	69,108
太倉師	2	4			3	9	12,366	25,128	10,200	8,700							56,394	(1) 600 (2) 180	57,174
淮師		6			6	12	15,840	34,128	12,600	13,050							75,618	(1) 600 (2) 360	76,578
海師	2	3.5		幼師	5	12.5	14,682	29,364	12,150	7,612			遺師 13,350				77,158	(1) 560 (2) 420 (3) 790	78,918
徐女師		3			4	7	10,050	19,224	7,900	6,525							43,699	(1) 240	43,939
如師		3			3	6	8,892	17,064	6,900	6,525							39,381	(1) 300 (2) 180	39,861
棲霞鄉師					4	4	6,362	9,504	4,400	8,700			場房 5,200				34,166	(2) 240 (3) 500	34,906
洛社鄉師					4	4	6,362	9,504	4,400	8,700			5,200				34,166	(2) 240 (3) 500	34,906
吳江鄉師					4	4	6,362	9,504	4,400	8,700			5,200				34,166	(2) 240 (3) 500	34,906
黃渡鄉師					4	4	6,362	9,504	4,400	8,700			5,200				34,166	(2) 240 (3) 500	34,906
界首鄉師					4	4	6,362	9,504	4,400	8,700			5,200				34,166	(2) 240 (3) 500	34,906
灌雲鄉師					3	3	6,362	7,128	3,300	6,525			5,200				28,515	(2) 180 (3) 500 (4) 210	29,405
蘇農			6		6		15,060	15,264	6,180					22,416	8,960		67,890	490	68,370
蘇工			2		2		10,488	7,500	2,609								20,597		20,597
蘇女醫			8		8		12,444	20,640	10,092					12,900	2,028		58,104	1,200	59,304
淮農			6		6		18,516	22,320	11,064					8,748	1,860		62,508	6,720	69,228
水產			6		6		12,972	18,492	6,012					2,520			39,996		39,996
總計	6.9	51.5	41.5	4	144.5	305	459,181	830,976	336,569	164,212	51,550		53,148	12,848			1,908,484	33,320	1,941,804
百分比							23.59	42.79	17.33	8.48	2.67		2.74	0.66			98.26	1.74	100

江蘇省二十一年度初等教育經常費歲出統計圖表

- 一、本圖表係根據二十一年度省教育經費概算冊統計而成，目的在表示本省初等教育經費歲出情形。
- 二、初等教育經常費、數爲三〇三、九八九元，佔總預算數百分之九.五九。鄉師附小經費併入鄉村師範內，省會簡易小學經費三、〇〇〇元，未列入圖內，再如師附小經費概算數原爲四、七六〇元，嗣因學級減少，實際撥發數爲三、七六八元。
- 三、初等教育經費中，薪工佔百分之一一.六八，脩金佔百分之六四.五二，公雜費佔百分之一六.三〇，特別事業費佔百分之七.五〇。
- 四、中學實小師範附小預算標準，分爲四階段，平均計算每級爲一、五三一.二五元，鄉師附小每級爲一、〇四〇元。
- 五、十六年改革以後，中師合併，將師範附小，改設實驗小學，經費標準亦較前提高，十六年度以還，初等教育經費年有遞增，本年度預算較之十六年度實支數幾達兩倍。顧以學校設級之遞增，益以社會生活之提高，校內薪工辦公各費，事實上均待增加；同時各校校舍及設備亦年待擴充。二三年來，除將事業費竭力設法增籌，力謀各校之內容充實外，對於薪工標準，未能逐年增加，實爲事實所限，故於廿二年度起毅然實行教職員年功加俸辦法，以免生活之係累，而安定專一其心志。

江蘇省廿一年度初等教育經常費歲出統計圖表

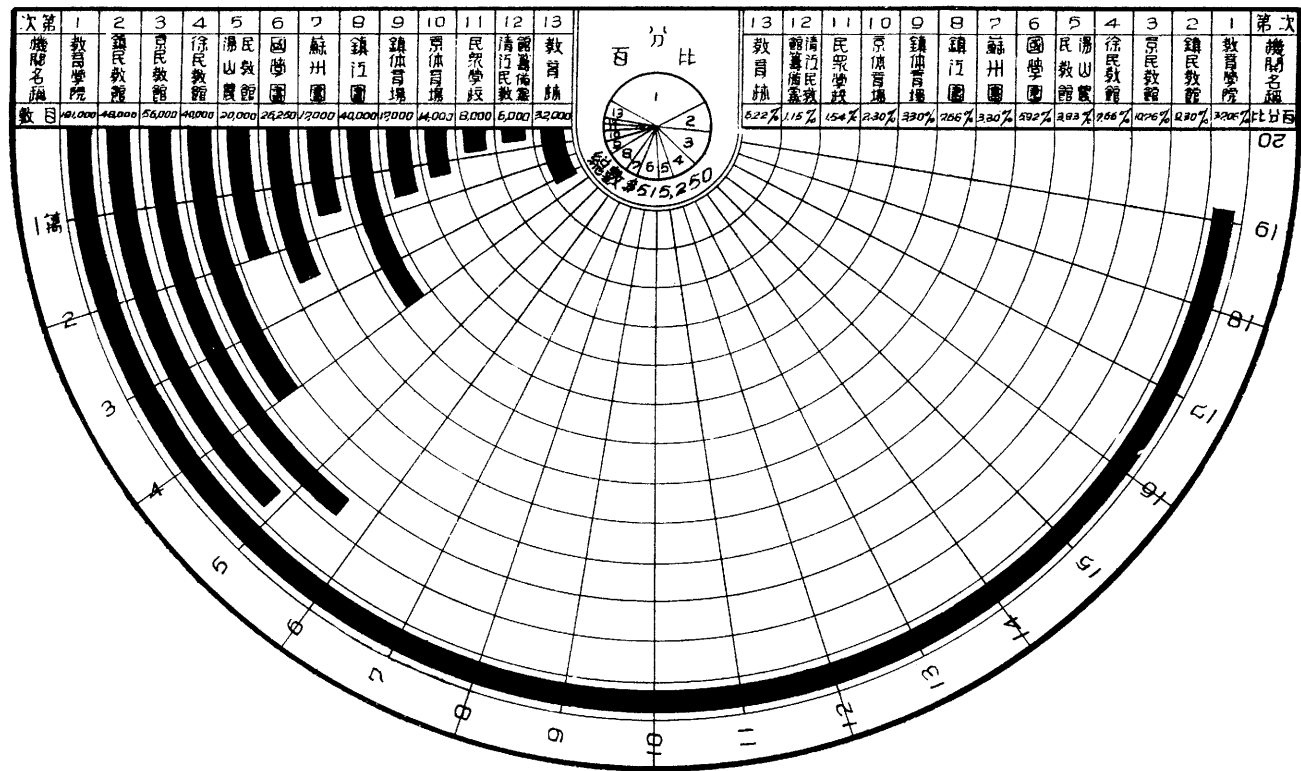


校別	級數	經常費概數					特業費	總計
		校長薪	職教員薪	校役五食	公雜費	合計		
南中實小	14	1,320	15,360	1,380	3,408	21,468	1,500	22,968
南女中實小	14	1,320	15,696	1,704	2,748	21,468	1,500	22,968
蘇中實小	14	1,320	15,600	1,212	3,336	21,468	1,500	22,968
上中實小	14	1,320	16,980	1,350	1,818	21,468	1,500	22,968
通中實小	8	1,320	8,520	504	2,211	12,555	1,500	14,055
揚中實小	14	1,320	15,264	1,188	3,696	21,468	1,500	22,968
徐中實小	9	1,320	9,384	864	3,087	14,655	1,500	16,155
松立中實小	8	1,320	8,064	660	3,711	13,755	1,500	15,255
鎮師附小	14	1,320	15,588	1,220	3,360	21,468	1,500	22,968
錫師附小	14	1,320	14,676	1,332	4,140	21,468	1,500	22,968
蘇立師附小	13	1,320	12,840	1,200	4,659	20,019	1,500	21,519
大倉師附小	10	960	11,052	480	3,180	15,672	1,500	17,172
淮師附小	13	1,320	14,858	864	3,097	20,019	1,500	21,519
海師附小	9	960	9,348	816	2,931	14,055	1,500	15,555
徐女師附小	8	960	8,400	804	2,559	12,723	1,500	14,223
如師附小	2	720	1,965	144	939	3,768		3,768
總計	178	19,320	193,595	15,702	48,880	271,497	22,500	299,997
百分比		6.44	64.52	5.24	16.30	92.50	7.50	100

江蘇省二十一年度社會教育經常費歲出統計圖表

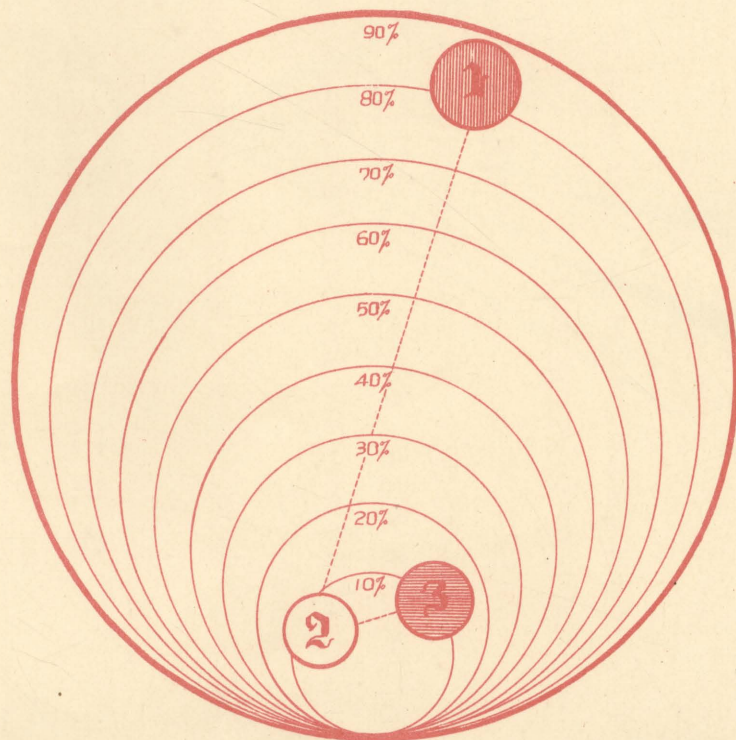
- 一、本兩圖表係根據二十一年度江蘇省教育經費概算冊統計而成，目的在表示本省社教經費歲出情形。
- 二、社會教育經常費數爲五六七、四六二元，佔總預算數百分之一七.九七。內社教機關費五一五、二五〇元，佔總額百分之九〇.三五；社教事業費一五、六〇〇元，佔總額百分之二.八八，協助經費三六、六一二元，佔總額百分之六.七七。
- 三、國學圖書館經費歷年均編入高等教育經費項下，茲依照事實情形，列入本項內。
- 四、本省社教經費，在十六年度以前，爲數極少，自十六年夏施行大學區制，鑒於社會教育之重要，力謀推廣，當假定預算爲二〇二、二一九元；惟卒以全省教費支絀，實際支出一六一、五一九元。十七年度支一九三、四三四元。十八年秋教廳成立後，一面增籌全部收入，一面增加社教支出，數年以來，社教經費年有增加，事業亦年有擴充。顧以全省人民知識程度之淺薄，社教事業需要之迫切，及範圍之廣漠，本省社教經費。尙有待於積極增籌也。

江蘇省廿一年度社教機關經常費歲出統計圖表



江蘇省廿一年度社教事業費歲出統計圖表

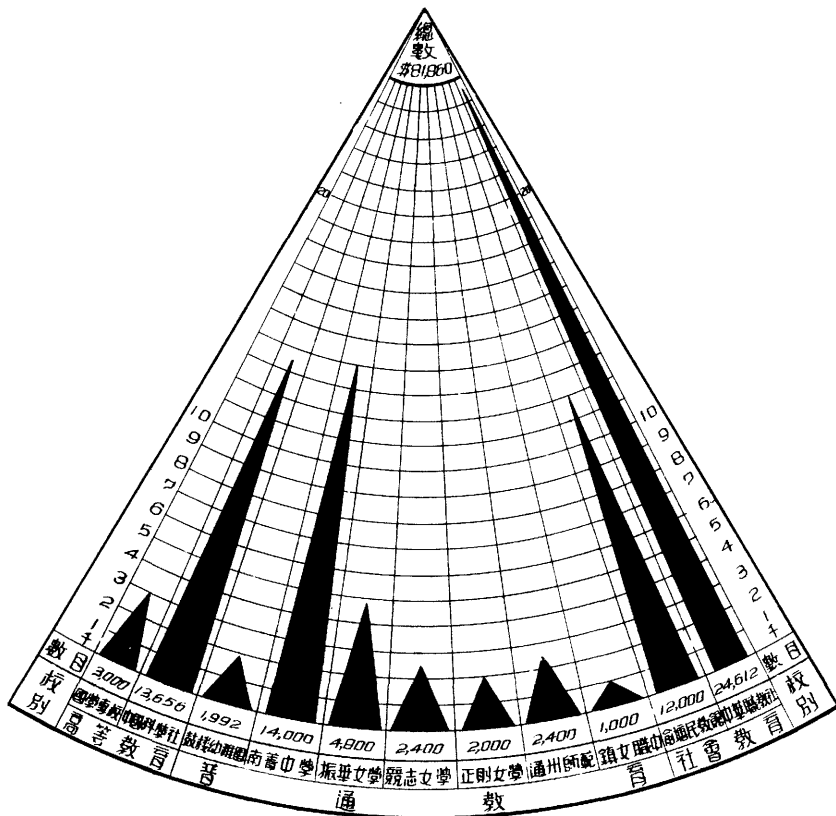
數目 類別	費別 學校聯合 民眾禁菸	運動會 ²	民眾禁菸分區 比賽運動會 ³	民眾教育 成績展覽會	總計
經常費	\$ 13,000	1,100	1,500	\$ 15,600	
百分比	83.34	2.05	9.61	100	



江蘇省二十一年度協助經費歲出統計圖

- 一、本圖表係根據二十一年度江蘇省教育經費概算冊統計而成，目的在表示本省協助經費歲出情形。
- 二、本廳於私立學校及教育機關之辦理著有成績而經濟竭蹶者擇尤補助之，以資鼓勵，藉補公家之不足，而謀教育之廣播。
- 三、協助經費總數爲八一、八六〇元，高等教育方面爲一六、六五六元，佔總數百分之二〇.三五，普通教育方面爲二八、五九二元，佔總數百分之三四.九二，社會教育方面爲三六、六一二元，佔總數百分之四四.七三。
- 四、社會教育方面之俞塘民教館二十二年度已改爲省立。

江蘇省廿一年度協助經費歲出統計圖



江蘇省二十一年度中小學特別事業費歲出統計圖表

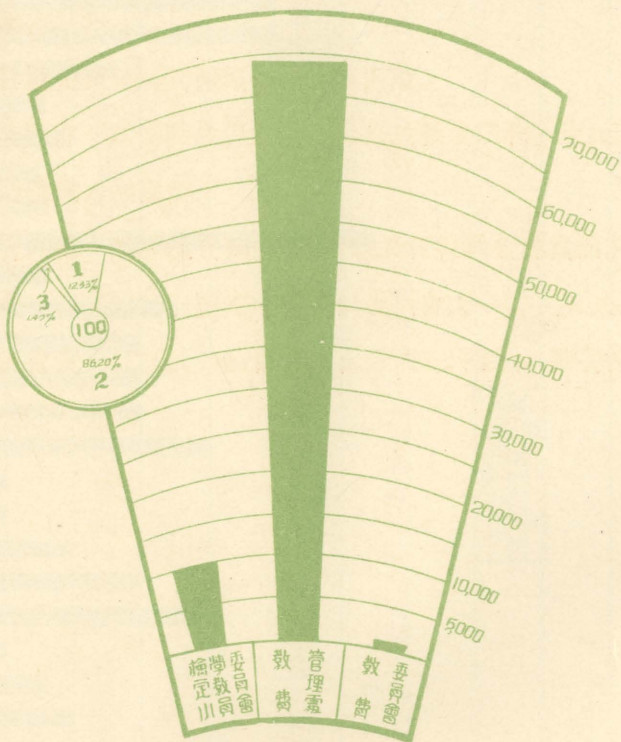
- 一、本圖表係根據二十一年度江蘇省教育經費概算冊統計而成，目的在表示本省中小學特別事業費歲出情形。
- 二、此項費用不列入各校概算數內，由各校於需要時呈請核發，圖中各數為預算數，實際支撥時難免不有出入之處。
- 三、此項費用總數為三二、一四七元，內成績展覽會費三、〇〇〇元，佔總數百分之九.三三，修學旅行補助費五、〇〇〇元，佔總數百分之一五.五五，師範生參觀補助費六、〇〇〇元，佔總數百分之一八.六六，參加全省運動會旅費五、〇〇〇元，佔總數百分之一五.五五，參加童子軍檢閱旅費二、五〇〇元，佔總數百分之七.七七，參加廳召各項集會旅費五、〇〇〇元，佔總數百分之一五.五五，革命功勳子女就學費一、五〇〇元，佔總數百分之四.六六，其他特別事業費四、一四七元，佔總數百分之一二.九三。

江蘇省二十一年度其他教育機關經費歲出統計圖表

- 一、 本圖表係根據二十一年度江蘇省教育經費概算冊統計而成，目的在表示本省其他教育機關經費歲出情形。
- 二、 本省其他教育機關有三：—
 - 一、 檢定小學教員委員會—為整頓小學師資而設。
 - 二、 教育經費委員會—為協助教育行政當局對於教費之收入支出款額及用途為相當之攷查與籌議整理方法而設。
 - 三、 教育經費管理處—為謀教費獨立，負徵收及發放教費專責而設。
- 三、 此項經費總數為八一、一〇二元，檢定小學教員委員會支一〇、〇〇〇元，佔總數百分之一二.三三，教費委員會支一、二〇〇元，佔總數百分之一.四七，教費管理處支六九、九〇二元，佔總數百分之八六.二〇。

江蘇省廿一年度其他教育機關經費歲出統計圖表

數目 項目	類別	核定(小學教員 委員會)	教育管理費	教育委員會	總計
經常費		\$ 10,000	69,902	1,200	\$ 81,102
百分比		12.33	86.20	1.47	100



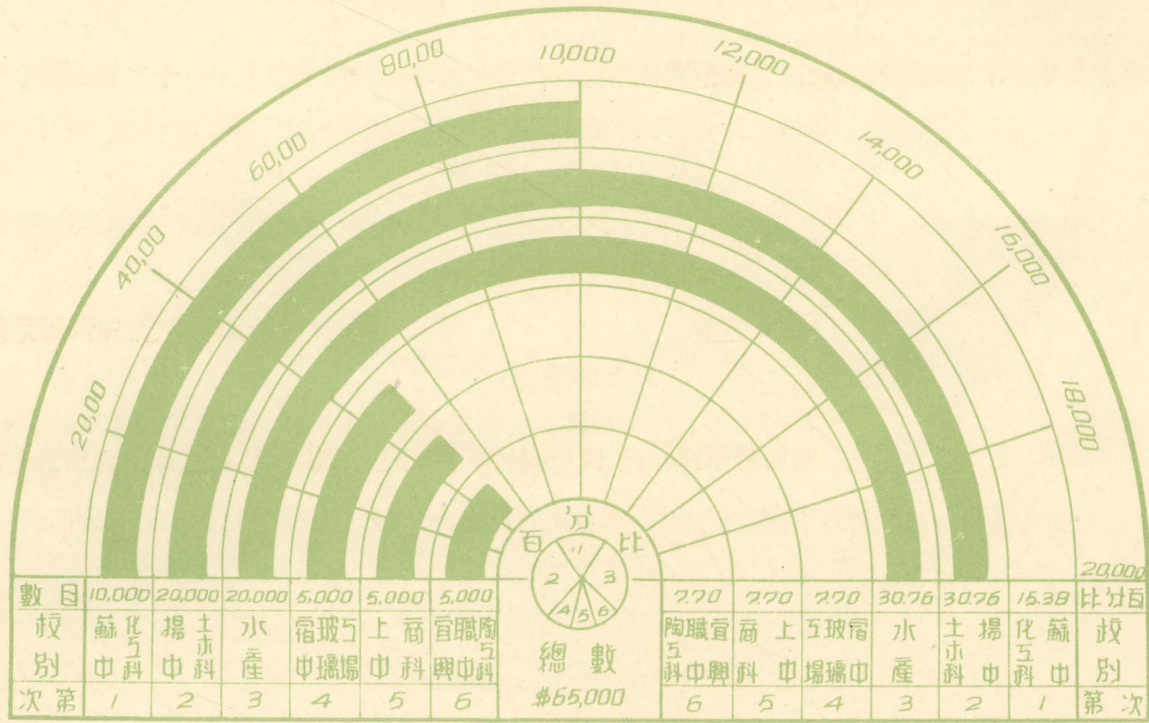
江蘇省二十一年度中小學修建設備費統計圖表

- 一、 本圖表係根據本廳支配二十一年度臨時費實情統計而成，目的在表示本年度各中小學修建設備費支配情況。
- 二、 修建設備費總數爲一五〇,〇〇〇元，中學部份共支一〇三、二〇〇元，佔總數百分之六八.八；小學部份共支四六.八〇〇元，佔總數百分之三一.二。
- 三、 此項經費之支配，悉視各校實際需要情形以爲斷，並力謀普遍之發展。其物質建設已粗具規模之各校，支配數額較少，其設備較差者，則於可能範圍內多所分配，務期各校設備達於水平線，足以敷用。

江蘇省二十一年度擴充職業設備費統計圖表

- 一、本圖表係根據本廳支配二十一年度各職校及中學職業科擴充設備費實情統計而成，目的在表示本年度此項設備費支配情況。
- 二、擴充設備費總數為六五、〇〇〇元。
- 三、此項費用應掃數用之於擴充設備，並由廳核定用途，不得挪作別用，以期增進效能。

江蘇省廿一年度擴充職業設備費統計圖表



江蘇省二十一年度社會教育臨時費統計圖表

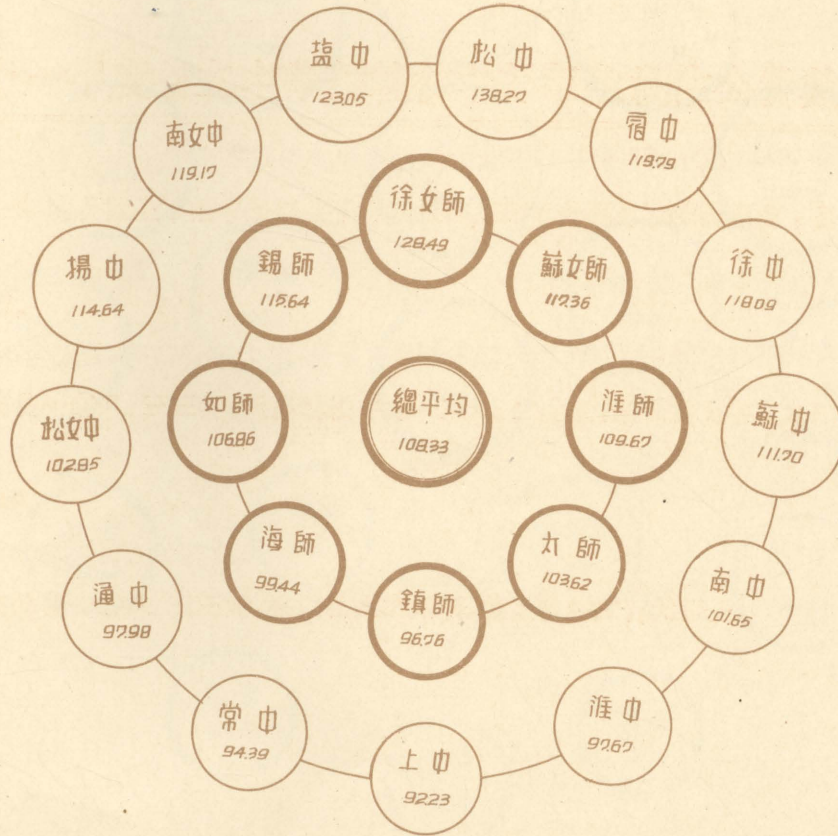
- 一、本圖表係根據本廳支配二十一年度臨時費實情統計而成，目的在表示本年度社教臨時費支配情況。
- 二、社教臨時費總數為六〇、〇〇〇元，
- 三、清江民教館所支之臨時費內包括開辦費。
- 四、此項臨時費支配於各機關作為修建及添置設備之用。
- 五、資助教部國外社教攷察專員俞慶棠旅費，係值該員赴歐考察之便，委託調查丹麥民教實施情形，以資借鏡。

江蘇省二十一年度省立中學師範初中部每生歲佔公費數統計比較圖表

- 一、本圖表係根據二十一年度各校上下兩學期學生平均數及核定經常費概算數統計而成，目的在表示本省省立中學師範初中部學生年耗公費情形。
- 二、初中每個學生平均佔費一〇八.三三元，最多爲松中之一三八.二七元，最少爲上中之九二.二三元。核計超過平均數者十一校，不及平均數者十校。
- 三、初中每個學生平均佔公費一〇八.三三元，益以私人之用項，其數當在二百元以上。

江蘇省廿一年度省立中學師範初中部每生歲佔公費數統計比較圖表

校別	學生數	經費數
南中	389	\$39,542
南女中	272	32,415
常中	146	13,782
蘇中	354	39,542
上中	439	40,491
松中	195	29,694
松女中	134	13,782
通中	230	22,536
揚中	369	42,302
淮中	276	26,964
鹽中	112	13,782
宿中	157	18,808
徐中	239	28,224
總計	3,312	\$361,864



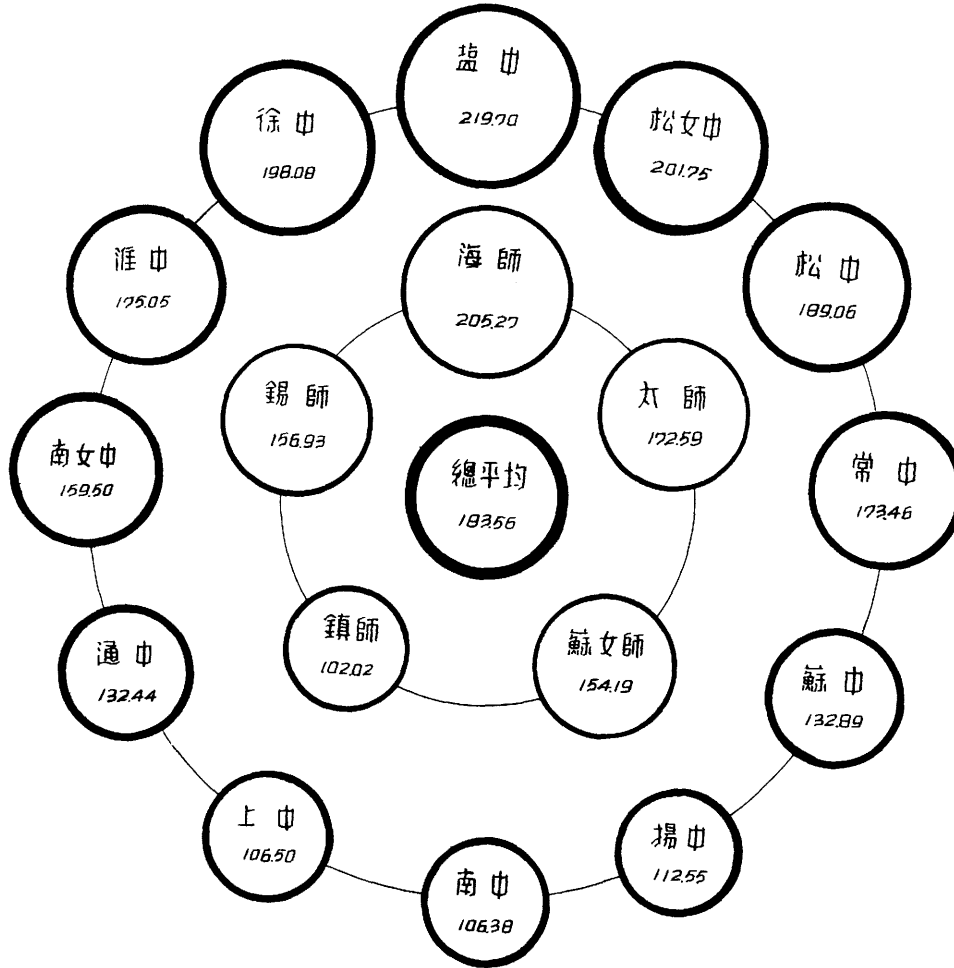
校別	學生數	經費數
鎮師	405	\$39,191
錫師	231	26,760
蘇女師	228	26,760
太師	133	13,782
淮師	244	26,760
海師	228	22,615
徐女師	145	18,632
如師	132	14,106
總計	1,746	\$185,876

江蘇省二十一年度省立中學師範高普科每生歲佔公費數統計比較圖表

- 一、 本圖表係根據二十一年度各校上下兩學期學生平均數及核定經常費概算數統計而成，目的在表示本省省立高中普通科學生年耗公費情形。
- 二、 高普科每個學生平均佔公費一八三.五六元，最多為鹽中之二一九.七〇元，最少為鎮師之一〇二.〇二元。核計超過平均數者五校，不及平均數者十二校。
- 三、 高普科每生公私費用，當在三百元左右。

江蘇省廿一年度省立中學師範高普科每生歲佔公費數統計比較圖表

校別	學生數	經費數
南中	454	\$48,297
南女中	149	26,676
常中	200	34,892
蘇中	386	48,297
上中	163	12,381
松中	100	18,906
松女中	111	22,728
通中	258	34,171
揚中	306	34,445
淮中	108	18,906
鹽中	89	19,554
徐中	121	23,968
總計	2,445	\$348,001



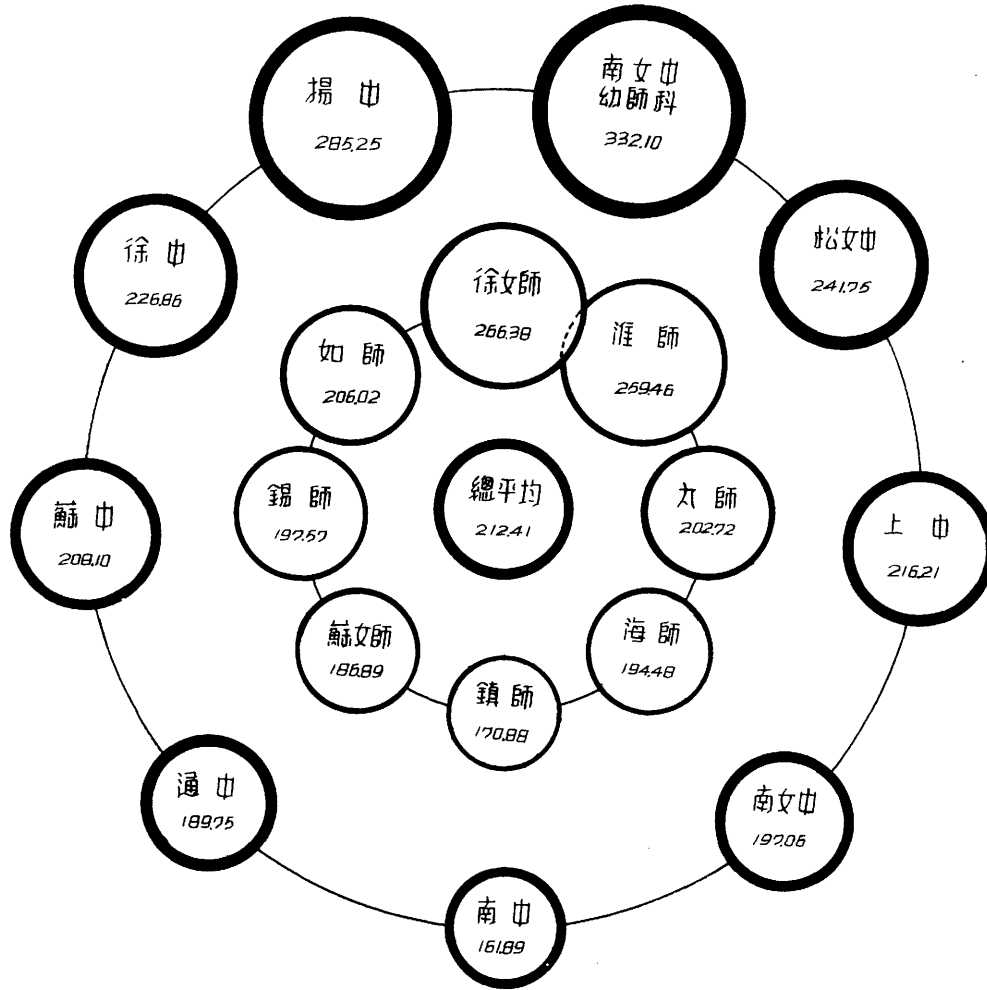
校別	學生數	經費數
鎮師	109	\$11,284
錫師	73	11,455
蘇女師	73	11,256
太師	67	11,564
海師	58	11,906
總計	380	\$57,466

江蘇省二十一年度省立中學師範高師科每生歲佔公費數統計比較圖表

- 一、本圖表係根據二十一年度各校上下兩學期平均學生數及核定經常費概算數統計而成，目的在表示本省省立高中師範科學生年耗公費情形。
- 二、高師科每個學生平均佔公費二一二.四一元，最多爲揚中之二八五.二五元，南女中幼師科之三三二.一元，最少爲南中之一六一.八九元。核計超過平均數者八校，不及平均數者九校。
- 三、高師科每生平均公私費用約在二百六十元之譜。

江蘇省廿一年度省立中學師範高師科每生歲佔公費數統計比較圖表

校別	學生數	經費數
南中	97	\$13,714
南女中	83	16,359
南女中幼師科	20	6,642
蘇中	151	31,428
上中	69	14,924
松女中	65	15,714
通中	83	15,240
揚中	111	31,663
徐中	72	16,334
總計	751	\$164,518

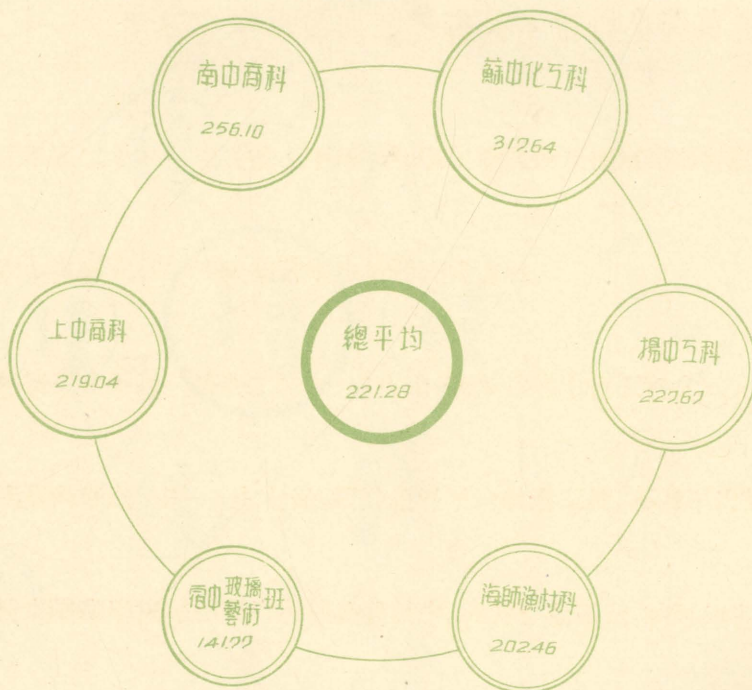


校別	學生數	經費數
鎮師	183	\$31,272
錫師	160	31,612
蘇女師	160	31,212
太師	157	31,828
淮師	192	49,918
海師	145	28,200
徐女師	95	25,307
如師	125	25,755
總計	1,224	\$255,004

江蘇省二十一年度省立中學師範職業科每生歲佔公費數統計比較圖表

- 一、 本圖表係根據二十一年度各校上下兩學期學生平均數及核定經常費概算數統計而成，目的在表示本省省立各中校職業科學生年耗公費情形。
- 二、 職業科每個學生平均佔公費二二一.二八元，最多為蘇中化工科之三一七.六四元，最少為宿中玻璃藝術班之一四一.七七元。核計超過平均數者三校，不及平均數者三校。
- 三、 職業科較之職業學校每生平均所佔公費數少一〇六.七三元，約可短省三分之一。

江蘇省廿一年度省立中學師範職業科每生歲佔公費數統計比較圖表



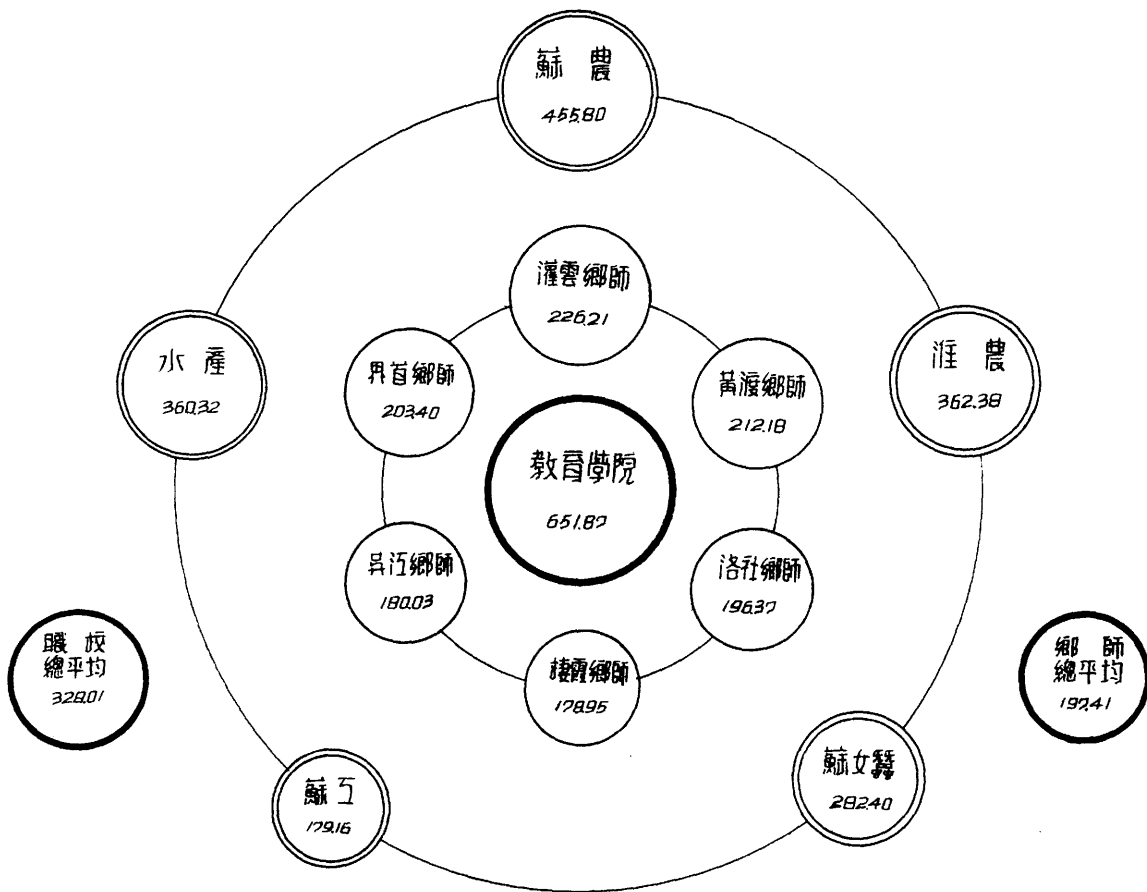
校科別	南中商科	蘇中化五科	上中商科	揚中五科	宿中玻璃班藝術	海師漁材科	總計
學生數	69	42	165	68	63	80	487
經費數	\$12,671	13,341	36,142	15,482	8,932	16,197	\$102,765

江蘇省二十一年度教育學院職業學校鄉村師範每生歲佔公費數統計比較圖表

- 一、本圖表係根據二十一年度各校上下兩學期學生平均數及核定經常費概算數統計而成，目的在表示本省省立教育學院各職業學校鄉村師範學生年耗公費情形。
- 二、教育學院屬高等教育每生歲佔數較大，計六五一.八七元。（該院所辦講習班實習員練習生人數在內。）
- 三、職業學校每個學生平均佔費三二八.〇一元，最多為蘇農之四五五.八元，最少為蘇工之一七九.一六元。核計超過平均數者三校，不及平均數者兩校。
- 四、鄉村師範每個學生平均佔費一九七.四一元，最多者為灌雲鄉師之二二六.二一元，最少者為棲霞鄉師之一七八.九五元。核計超過平均者兩校，不及平均者三校。
- 五、職業學校每個學生平均年佔公費三二八.〇一元，連本人之費用，為數當在四百元左右。
- 六、鄉村師範每個學生平均佔公費一九七.四一元，加入個人之用費，為數約在二百五十元之譜。

江蘇省廿一年度省立教育學院職業學校鄉村師範每生歲佔公費數統計比較圖表

校別	學生數	經費數
蘇農	150	\$69,370
蘇五	118	20,597
蘇女籍	210	59,304
淮農	195	69,228
水產	111	39,996
總計	785	\$257,495
教育學院	293	191,000



校別	學生數	經費數
棧璣鄉師	156	\$29,706
洛社鄉師	151	29,706
吳江鄉師	165	29,706
黃渡鄉師	140	29,706
界首鄉師	146	29,706
灌雲鄉師	107	24,205
總計	875	\$122,735

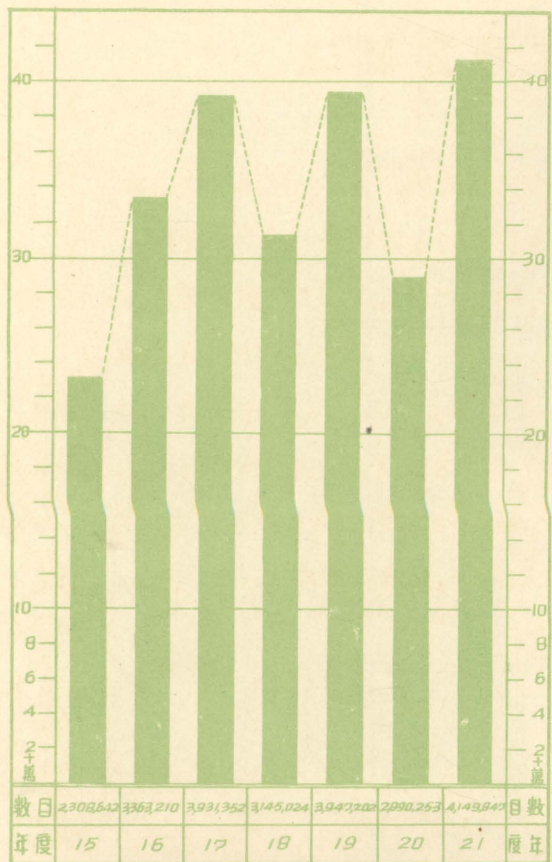
江蘇省二十一年度省立實小附小鄉師附小每生歲佔公費數統計比較圖表

- 一、 本圖表係根據二十一年度各校上下兩學期學生平均數及核定經常費概算數統計而成，目的在表示本省省立小學兒童年耗公費情形。
- 二、 實小每個兒童平均佔費四一. 三一元，最多爲松女中實小之五九. 一三元。最少爲揚中實小之三三. 一四元。核計超過平均數者五校，不及平均數者三校。
- 三、 附小每個兒童平均佔費四三. 四六元，最多爲徐女師附小之五〇. 八元，最少爲錫師附小之三六. 四五元。核計超過平均數者三校，不及平均數者五校。
- 四、 鄉師附小每個兒童平均佔費二三. 六九元，最多爲黃渡鄉師附小之三二. 九一元，最少爲洛社鄉師附小之一八. 四三元。核計超過平均數者三校，不及平均數者三校。
- 五、 各省立小學每個兒童平均佔費三九. 〇七元。

江蘇省教育經費歷年實收數統計比較圖表

- 一、本圖表係根據教費管理處報告統計而成，目的在表示歷年省教育經費收入消長情形。
- 二、各項省教費收入性質詳各頁分項統計，茲不贅。其他收入如庫券本息等。
- 三、統觀歷年度收入總數，以二十一年度之四、一四九、八四七、四〇〇元爲最多，十五年度之二、三一四、二三〇、六六二元爲最少，相差幾達兩倍。
- 四、歷年收入總數，除十八年度淮徐海一帶匪勢猖獗，二十年度洪水爲災收入短絀外，其他各年度之數額，均有與年俱增之勢。
- 五、本圖表各數係按照金庫報告每年七月一日至下年六月三十日止實收數計算，並不以預算年度核計。原報告各數列有角分位，本表用五捨六入法，概行刪除。
- 六、十五年度以前省教費收入，無精確之統計，姑從闕。

江蘇省教育經費歷年實收數統計比較圖表

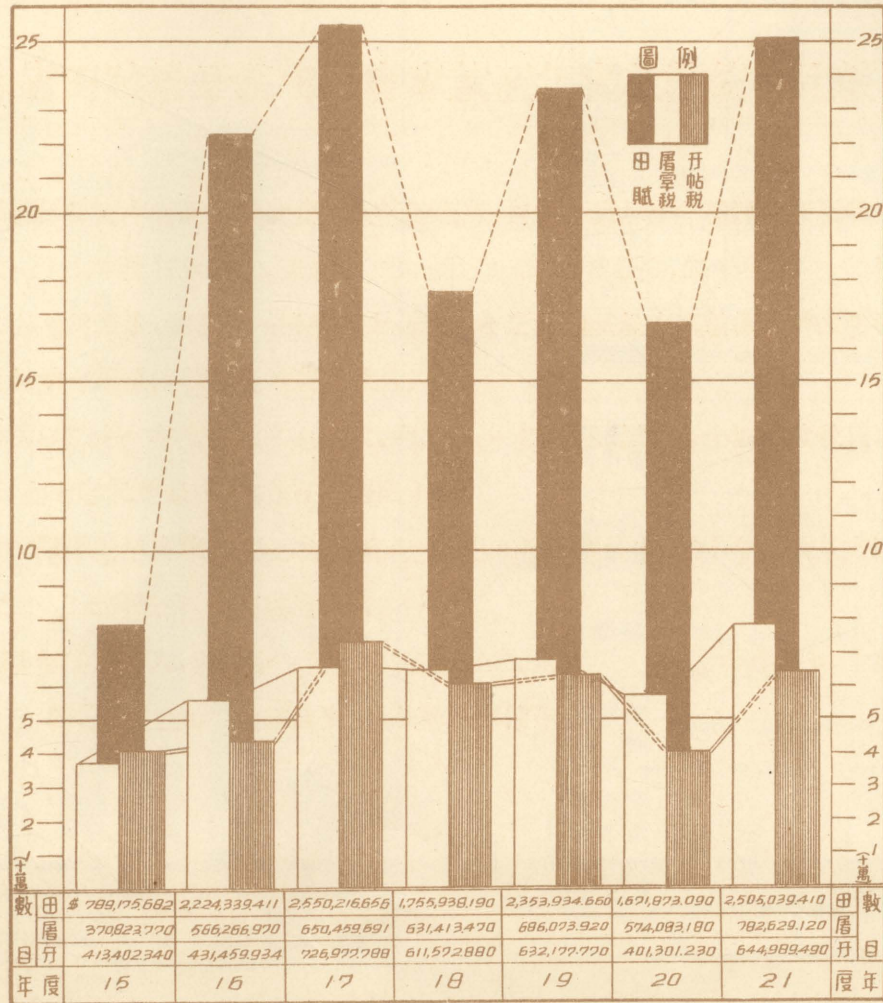


數目 年度	田賦	屠宰稅	牙帖稅	稽菸稅	省補助	學宿費	其他	總計
15	\$ 789,176	370,824	413,402	670,567		64,050	623	\$ 2,302,642
16	2,224,339	566,267	431,460	140,000		1,144		3,363,210
17	2,550,216	650,450	726,978	1,467			2,231	3,931,352
18	1,755,938	631,413	611,573		75,000		71,100	3,145,024
19	2,353,934	686,074	632,178		260,910		14,106	3,947,202
20	1,671,873	574,083	401,301		38,191	200,809	3,996	2,890,253
21	2,505,039	782,629	644,990			214,961	2,228	4,149,847

江蘇省田賦屠宰稅省教育專款歷年實收數統計比較圖表

- 一、 本圖表係根據本省歷年教費實收數統計而成，目的在表示歷年田賦屠宰稅收入消長情形。
- 二、 田賦以十七年度收入之二、五五〇、二一六、六五六元爲最多，二十年度一、六七一、八七三、〇九〇元爲最少，相差在一倍半以上。(十五年度時田賦教育專款僅有漕米省稅一項，十六年度起始有田賦派款劃抵捲菸稅收入)
- 三、 屠宰稅以二十一年度收入之七八二、六二九、一二〇元爲最多，十五年度收入之三七〇、八二三、七七〇元爲最少，相差在兩倍以上。
- 四、 牙帖稅以十七年度收入之七二六、九七七、七八八元爲最多，二十年度收入之四〇一、三〇一、二三〇元爲最少，相差幾達兩倍。
- 五、 統觀歷年度之收入，以二十一年度之三、九三二、六五八、〇二〇元爲最多，十五年度之一、五七三、四〇一、七九二元爲最少，相差約達兩倍半。

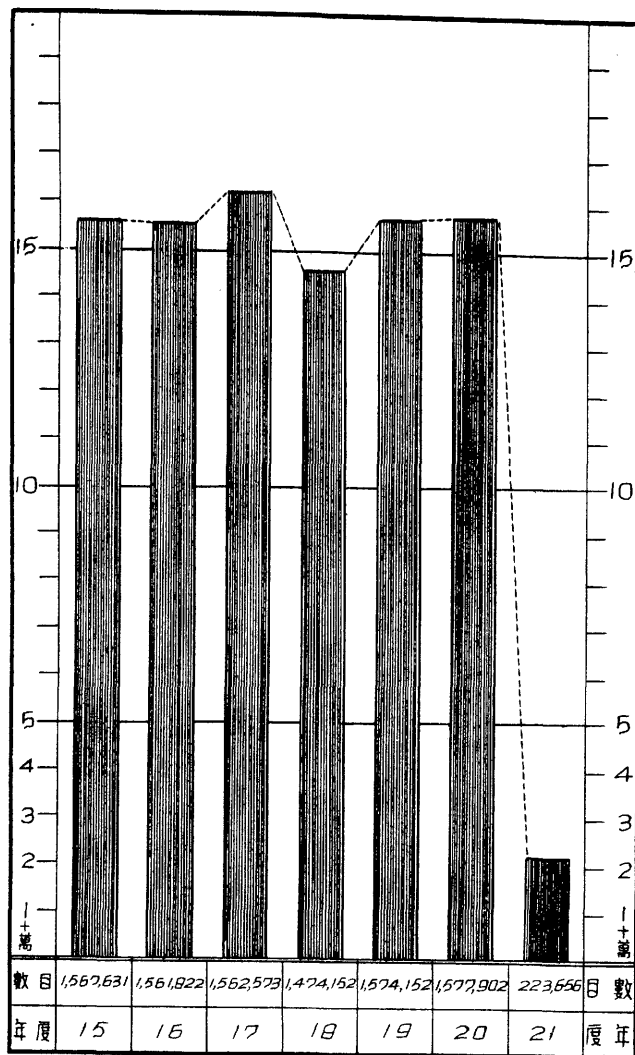
江蘇省田賦磨牙稅省教育專款歷年實收數統計比較圖表



江蘇省高等教育經費歷年歲出統計比較圖表

- 一、本圖表實支數係根據教費管理處報告，預算數係根據歷年預算冊統計而成，目的在表示歷年高等教育經費歲出情形。
- 二、此項教費之性質詳圖表（九）高等教育經常費歲出統計，茲不贅。
- 三、此項歲出本佔全省教費支出之大宗，自二十一年度停撥中央大學經費一、三二〇、〇〇〇元後，總數已減為二七九、九〇二元，水產學校及國學圖書館兩項經費求與實際情形適合計，編製此項統計時，又分列普教社教項下，總數現為二二三、六五六元。

江蘇省高等教育經費歷年歲出統計比較圖表

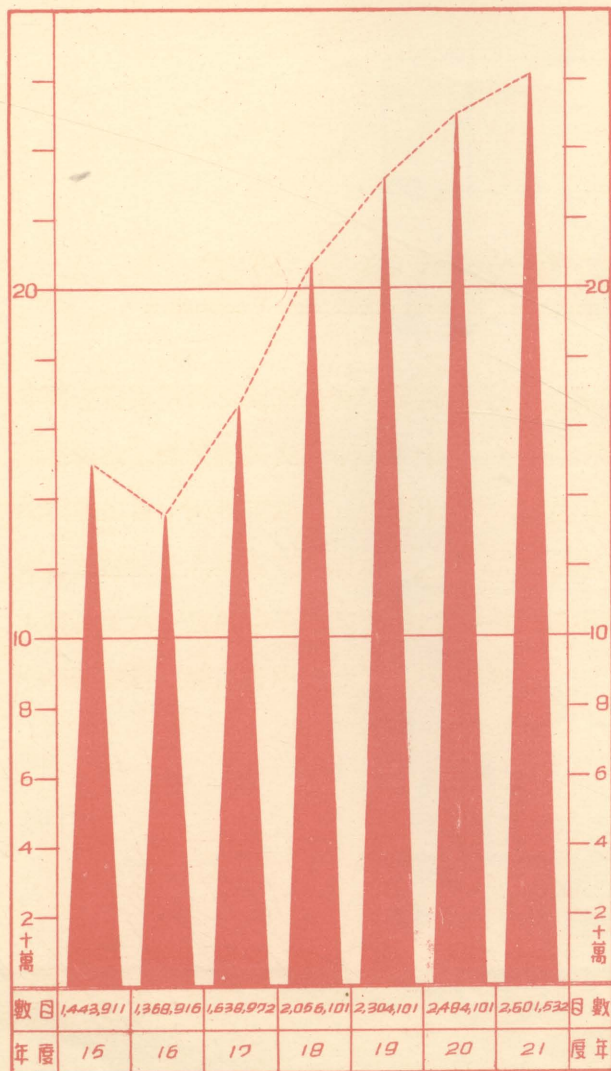


項目 別	15		16		17		18		19		20		21	
	預算數	實支數	預算數	實支數	預算數	實支數	預算數	實支數	預算數	實支數	預算數	實支數	預算數	實支數
中央大學經費		1,127,293	1,137,000	1,320,000	1,320,000	1,320,000	1,320,000	1,320,000						
國立各級經費	1,093,020	333,089	130,376											
省立各專門以上學校經費	334,441													
留學經費	75,000	33,298	45,045	75,000	175,000	175,000	175,000	175,000						
科學社補助費	17,064	13,265	13,656	13,656	13,656	13,656	13,656	13,656						
國學專校補助費				3,000	3,000	3,000	3,000	3,000						
水產經費	44,560	36,887	39,996	39,996	39,996	39,996	39,996	39,996						
國學團經費	3,546	17,991	22,500	22,500	22,500	22,500	22,500	26,250						
專科師範經費													32,000	
總計	1,567,631	1,561,822	1,621,573	1,474,152	1,574,152	1,577,902	223,656							

江蘇省普通教育經費歷年歲出統計比較圖表

- 一、本圖表實支數係根據教費管理處報告，預算數係根據歷年預算冊統計而成，目的在表示歷年普通教育經費歲出情形。
- 二、此項教費之性質詳圖表（十）（十一）中等初等教育經常費歲出統計，茲不贅。
- 三、此項歲出自十五年度起——表中十五年度總數雖較十六年度為多，然該年度正值國軍奠定本省之際，各校未能照常進行，實支數當較十六年度實支者為少。——年有增益，二十一年度數額較之十五年度增加幾達兩倍。
- 四、本省自十六年度起中學師範合併，表中數目係中學師範二者之和，二十一年度起師範學校獨立，此項經費復行分開。
- 五、中學職業科經費包含中學校內，未行分列。

江蘇省普通教育經費歷年歲出統計比較圖表

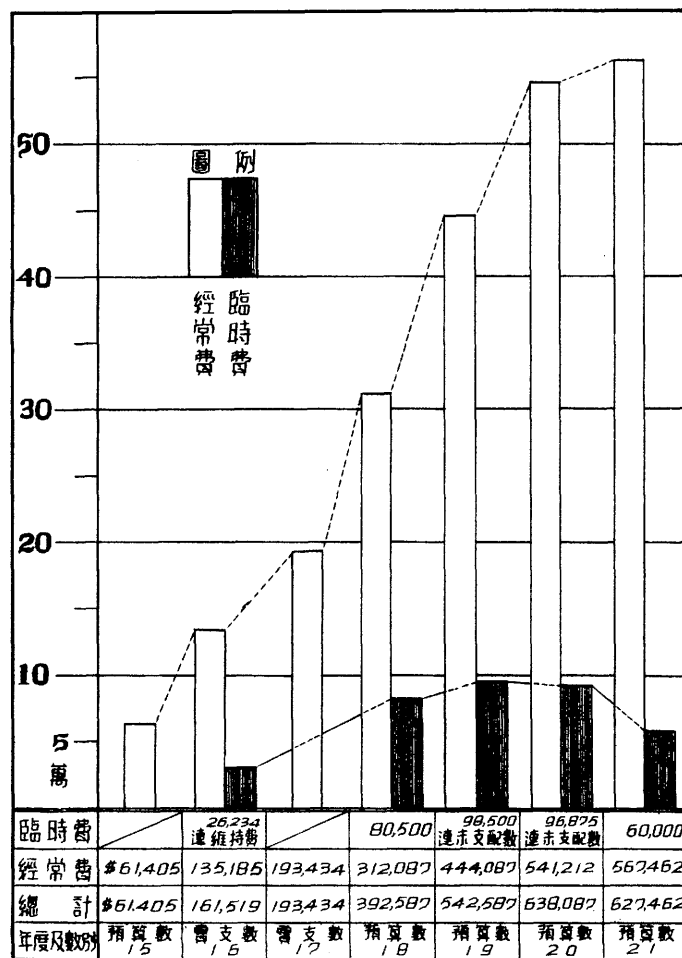


數目別	年 度						
	15 預算數	16 實支數	17 實支數	18 預算數	19 預算數	20 預算數	21 預算數
中 學 費	4,096,632						9,938,818
師 範 費	607,905	890,668	1,213,924	1,489,401	1,663,391	1,679,116	721,088
職 校 費	137,265	99,198	143,831	124,212	190,802	196,902	236,898
小 學 費	162,358	160,443	231,136	253,224	284,646	209,229	303,989
特 別 事 業 費					另有 102 經費 內 44,500	42,500 設 備 費 45,000	32,147
補 助 及 代 用 費	126,690	4,662	15,268	23,784	18,792	23,192	28,592
臨 時 費		213,945 連備特費	34,813	115,480	201,970 連其他 支配數	193,162 全上	295,000
總 計	1,443,911	1,368,916	1,638,972	2,056,101	2,304,101	2,484,101	2,601,632

江蘇省社會教育經費歷年歲出統計比較圖表

- 一、 本圖表實支數係根據教費管理處報告，預算數係根據歷年預算冊統計而成，目的在表示歷年社會教育經費歲出情形。
- 二、 此項教費之性質詳圖表（十二）社會教育經常費歲出統計，茲不贅。
- 三、 此項歲出逐年度均有增加，二十一年度數額較之十五年度增加十倍有奇。

江蘇省社會教育經費歷年歲出統計比較圖表



江蘇省縣教費統計圖表目錄

- 一 江蘇省各縣二十一年度教育經費概況表(附各縣教育經費情形統計)
- 二 江蘇省各縣二十一年度教費額征數與前三年實征實收數統計比較圖表
- 三 江蘇省各縣二十一年度教費各項歲入統計比較圖表
- 四 江蘇省各縣二十一年度附稅畝捐雜捐歲入統計比較圖表
- 五 江蘇省各縣二十一年度學產款息行政收入歲入統計比較圖表
- 六 江蘇省各縣二十一年度寄附金臨時收入積存基金統計比較圖表
- 七 江蘇省各縣二十一年度教費各項歲出統計比較圖表
- 八 江蘇省各縣二十一年度教育行政費歲出統計比較圖表
- 九 江蘇省各縣二十一年度普教義教社教經費歲出統計比較圖表
- 一〇 江蘇省各縣二十一年度特別費第一第二預備金歲出統計比較圖表
- 一一 江蘇省各縣二十一年度縣立初中每生歲佔公費數統計比較圖表
- 一二 江蘇省各縣二十一年度縣立師範每生歲佔公費數統計比較圖表
- 一三 江蘇省各縣二十一年度縣立高小每生歲佔公費數統計比較圖表
- 一四 江蘇省各縣二十一年度縣立初小每生歲佔公費數統計比較圖表
- 附 江蘇省各縣二十二年度完全小學教員月薪中數統計比較圖
江蘇省各縣二十二年度初級小學教員月薪中數統計比較圖

Table with columns for County Name (縣名), Fiscal Year (年度), Total Revenue (總額), and various categories of Revenue (收入) and Expenditure (支出). Rows include counties like 五河, 泗水, 高郵, etc.

備註: 一各縣預算額列數甚多... 二上海奉賢縣... 三本省教育局... 四各縣每年度教育預算... 五各縣征稅機關...

江蘇省各縣廿一年度教育經費概況表

縣別	類	支 配 概 數										報 告 年 份	發 放 情 形	積 虧 情 形	公 開 情 形	交 代 情 形	造 報 情 形	備 註
		行政費	教育費	社會教育費	特別費	第一預備金	第二預備金	第三預備金	第四預備金	第五預備金	第六預備金							
0	0	2,548.9	12,930	8,160	78,863	38,772	9,798	10,653	3,515	22.5	積欠七個月現已按期發放常新情事	本年歲收不足積虧約2000元現正籌劃彌補	現改為由縣政府撥款	田兩任均已結	本年預算已撥發	本年預算已撥發	漏	
1,978	0	14,324	9,992	20,263	6,342	16,584	500	6,880	2,578	22.2	按期發放無常新情事	本年預算收入支差能撥款欠費現由縣政府撥款	局兩任均已結	田兩任均已結	本年預算已撥發	本年預算已撥發	上	
240	0	6,298	5,548	3,380	26,778	11,894	120	3,025	12,180	22.1	每月不能十足發放計欠七個月	積虧七個月現由縣政府撥款	局兩任均已結	田兩任均已結	本年預算已撥發	本年預算已撥發	上	
16,562	0	76,828	5,886	9,824	29,077	11,423	840	2,897	17,081	22.2	有時不能按期發放	經費積虧由於財政困難不能如數往還	局兩任均已結	田兩任均已結	本年預算已撥發	本年預算已撥發	上	
0	0	62,860	6,070	8,578	21,788	7,632	0	1,500	15,032	22.5	每月撥五成收七時補發共欠三個月計虧元	積虧約4000元由於財政困難不能如數往還	局兩任均已結	田兩任均已結	本年預算已撥發	本年預算已撥發	上	
0	0	104,316	9,464	12,139	57,148	17,695	3,098	5,095	9,041	22.5	不能按期發放欠五個月計二萬五千元	積虧約20000元由於十九年度收支預算年度未交現以新增二分款撥補	局兩任均已結	田兩任均已結	本年預算已撥發	本年預算已撥發	上	
7,200	28,022	279,011	7,612	22,944	97,792	36,547	11,546	12,066	5,560	22.1	現欠三個月計四萬餘元	積欠原因由於借款補助不能按期發放	局兩任均已結	田兩任均已結	本年預算已撥發	本年預算已撥發	上	
0	0	190,487	10,500	21,364	90,512	29,559	2,280	940	37,612	22.2	不能按期發放欠三個月	本年歲入約20000元扣除以前積欠5000元由於年終現已撥補	局兩任均已結	田兩任均已結	本年預算已撥發	本年預算已撥發	上	
0	0	170,636	12,380	22,038	75,278	15,542	4,695	7,858	28,290	22.1	在忙開辦前不能按期發放欠三個月多共計21000元有常新情事	積虧由財政局撥款	局兩任均已結	田兩任均已結	本年預算已撥發	本年預算已撥發	上	
0	0	158,128	11,118	14,452	100,317	22,797	7,958	10,016	30,296	22.7	不能按期發放欠五個月計四萬餘元	本年歲入約30000元由於財政局撥款	局兩任均已結	田兩任均已結	本年預算已撥發	本年預算已撥發	上	
0	0	33,346	4,228	1,387	12,307	4,568	603	1,551	7,435	21.12	不能按期發放欠十個月計一萬餘元有常新情事	本年歲入4000元由於財政局撥款	局兩任均已結	田兩任均已結	本年預算已撥發	本年預算已撥發	上	
250	29,385	190,362	16,817	21,190	57,743	16,164	11,031	7,061	11,221	22.4	按期發放	無虧欠	局兩任均已結	田兩任均已結	本年預算已撥發	本年預算已撥發	上	
0	0	20,913	308,820	14,160	56,037	143,939	3,533	17,400	8,565	14,273	21.12	按期發放	積虧66400元由於財政困難不能如數往還	局兩任均已結	田兩任均已結	本年預算已撥發	本年預算已撥發	上
0	0	40,654	34,319	15,614	44,155	138,619	37,938	5,901	14,827	44,481	22.4	按期發放	近年來雨水為災有虧欠廿年度未補製成不詳	局兩任均已結	田兩任均已結	本年預算已撥發	本年預算已撥發	上
0	0	183,104	8,993	37,560	91,161	22,110	5,280	4,000	14,000	21.12	按期發放	無虧欠	局兩任均已結	田兩任均已結	本年預算已撥發	本年預算已撥發	上	
0	0	112,488	6,788	13,432	56,484	13,392	1,519	2,324	漏 報	22.4	按期發放	無虧欠	局兩任均已結	田兩任均已結	本年預算已撥發	本年預算已撥發	上	
0	0	139,804	8,638	24,145	55,722	12,798	5,440	525	3,549	22.1	按期發放	無虧欠	局兩任均已結	田兩任均已結	本年預算已撥發	本年預算已撥發	上	
2434	0	79,009	7,680	8,330	38,633	10,790	2,860	3,475	4,279	22.1	本年尚能按期發放	積虧6933元由於歲收減少現已籌劃	局兩任均已結	田兩任均已結	本年預算已撥發	本年預算已撥發	上	
0	0	234,871	9,624	12,180	69,809	16,480	11,898	11,622	10,325	22.1	不能按期發放	積虧597000元由於財政困難不能如數往還	局兩任均已結	田兩任均已結	本年預算已撥發	本年預算已撥發	上	
0	0	200,097	17,206	32,333	103,664	22,334	2,254	4,436	5,000	22.1	按期發放無常新情事	本年歲入約十萬元由於財政局撥款	局兩任均已結	田兩任均已結	本年預算已撥發	本年預算已撥發	上	
20,000	0	149,711	8,687	11,396	61,087	13,819	23,814	6,364	24,564	21.12	不能按期發放有常新情事	本年歲入約30000元由於財政局撥款	局兩任均已結	田兩任均已結	本年預算已撥發	本年預算已撥發	上	
1,935	0	185,210	8,818	37,505	81,955	14,990	4,892	9,260	27,789	22.4	不能按期發放欠五個月	本年歲入約10000元由於財政局撥款	局兩任均已結	田兩任均已結	本年預算已撥發	本年預算已撥發	上	
0	0	160,942	8,220	24,345	69,972	15,484	12,699	6,992	19,450	22.2	不能按期發放欠三個月計一萬五千元	積虧四萬餘元由於財政困難不能如數往還	局兩任均已結	田兩任均已結	本年預算已撥發	本年預算已撥發	上	
0	0	490,131	22,032	91,280	292,621	63,638	0	20,660	漏 報	22.4	本年超撥月錢	積虧計開列由於歲收減少及各項開支增加	局兩任均已結	田兩任均已結	本年預算已撥發	本年預算已撥發	上	
0	0	458,490	18,068	59,203	205,229	42,773	13,855	28,944	89,927	22.1	不能按期發放欠一個月計二萬五千元有常新情事	積虧計開列由於歲收減少及各項開支增加	局兩任均已結	田兩任均已結	本年預算已撥發	本年預算已撥發	上	
504	164,109	427,341	13,864	51,274	113,597	29,676	2,588	13,040	39,203	22.2	按期發放	十八年度歲入約58500元由於歲入減少	局兩任均已結	田兩任均已結	本年預算已撥發	本年預算已撥發	上	
65,007	0	316,344	16,532	57,378	112,497	31,590	31,754	12,322	49,271	22.6	按期發放	本年歲入約26100元由於歲入減少	局兩任均已結	田兩任均已結	本年預算已撥發	本年預算已撥發	上	
0	0	415,528	19,708	72,572	237,955	39,441	6,683	2,000	37,189	22.4	按期發放	積虧228762元由於歲入減少及各項開支增加	局兩任均已結	田兩任均已結	本年預算已撥發	本年預算已撥發	上	
0	0	258,837	11,386	32,474	124,233	23,324	1,815	12,891	52,714	22.2	按期發放	本年歲入約50000元由於歲入減少	局兩任均已結	田兩任均已結	本年預算已撥發	本年預算已撥發	上	
7,031	0	325,420	16,300	43,448	167,961	27,073	11,982	12,797	4,859	22.1	設法籌款可按期發放欠六個月計七萬餘元有常新情事	本年歲入約九萬餘元由於歲入減少	局兩任均已結	田兩任均已結	本年預算已撥發	本年預算已撥發	上	
28,179	0	141,957	9,391	17,512	51,917	15,717	1,246	3,419	10,000	22.2	不能按期發放無常新情事	積虧98000元由於歲入減少及各項開支增加	局兩任均已結	田兩任均已結	本年預算已撥發	本年預算已撥發	上	
76,077	0	433,357	16,808	48,494	300,141	35,452	2,610	9,714	43,281	22.2	平時每月撥款半數收臨時補發	本年歲入約十萬元由於歲入減少	局兩任均已結	田兩任均已結	本年預算已撥發	本年預算已撥發	上	
0	0	524,133	16,320	73,109	244,583	68,103	13,071	26,085	82,862	22.4	不能按期發放本年度第一期欠款	積欠在清中由於歲入減少及各項開支增加	局兩任均已結	田兩任均已結	本年預算已撥發	本年預算已撥發	上	
0	85	155,259	8,828	30,501	65,370	16,490	2,925	7,642	24,453	22.7	不能按期發放本年度第二期欠款	本年歲入約24778元由於歲入減少	局兩任均已結	田兩任均已結	本年預算已撥發	本年預算已撥發	上	
0	180	78,795	6,945	7,908	26,387	11,663	1,383	3,105	21,401	22.5	不能按期發放本年第二期欠款	本年歲入約11911元由於歲入減少	局兩任均已結	田兩任均已結	本年預算已撥發	本年預算已撥發	上	
0	0	144,129	11,976	39,866	58,188	25,639	3,420	7,087	漏 報	22.3	按期發放	積虧五萬餘元由於歲入減少及各項開支增加	局兩任均已結	田兩任均已結	本年預算已撥發	本年預算已撥發	上	
137,280	95,397	355,638	9,738	19,244	32,309	18,497	1,690	6,021	39,631	22.1	本年超撥月錢按放無常新情事	積虧136500元由於歲入減少及各項開支增加	局兩任均已結	田兩任均已結	本年預算已撥發	本年預算已撥發	上	
184,519	50,925	235,444	8,754	26,768	71,593	25,165	4,310	8,943	35,760	22.2	不能按期發放欠五個月計二萬九千元有常新情事	無虧欠	局兩任均已結	田兩任均已結	本年預算已撥發	本年預算已撥發	上	
0	0	154,022	11,660	34,518	66,213	16,849	4,463	7,580	22,739	22.4	自十一月以後可按期發放欠八個月計一萬餘元有常新情事	十八年度歲入約一萬餘元由於歲入減少	局兩任均已結	田兩任均已結	本年預算已撥發	本年預算已撥發	上	
0	0	335,716	16,040	51,788	149,705	40,355	12,171	16,664	49,993	22.4	不能按期發放本年度第一期欠款	以前各年度積欠四萬餘元由於歲入減少	局兩任均已結	田兩任均已結	本年預算已撥發	本年預算已撥發	上	
0	0	236,289	9,091	45,080	66,083	24,684	35,657	11,814	44,895	22.2	不能按期發放欠三個月計一萬餘元有常新情事	本年歲入約一萬餘元由於歲入減少	局兩任均已結	田兩任均已結	本年預算已撥發	本年預算已撥發	上	
12,610	0	94,340	5,848	2,712	24,860	11,120	1,290	4,585	24,077	22.1	不能按期發放欠三個月計九千元有常新情事	積虧約九千元由於歲入減少及各項開支增加	局兩任均已結	田兩任均已結	本年預算已撥發	本年預算已撥發	上	
0	0	129,236	7,517	25,313	48,877	17,438	4,929	6,341	19,021	22.4	上月份撥款之款在十月(八)日發放	本年歲入約一萬餘元由於歲入減少	局兩任均已結	田兩任均已結	本年預算已撥發	本年預算已撥發	上	
102,415	0	354,914	13,000	13,860	66,609	23,948	5,786	12,504	75,022	22.1	每月十日發放數目臨時酌減欠發	十九年度歲入約一萬餘元由於歲入減少	局兩任均已結	田兩任均已結	本年預算已撥發	本年預算已撥發	上	
0	0	256,509	9,430	31,688	72,940	24,163	3,951	12,704	10,633	22.5	現尚能按撥放本年常新情事	積欠31280元由於歲入減少及各項開支增加	局兩任均已結	田兩任均已結	本年預算已撥發	本年預算已撥發	上	
0	0	21,501	25,140	11,142	154,28	121,506	52,028	5,291	11,660	34,081	22.1	不能按期發放預計本學期可撥五個月欠一萬餘元	本年歲入約一萬餘元由於歲入減少	局兩任均已結	田兩任均已結	本年預算已撥發	本年預算已撥發	上
0	0	115,568	7,120	15,048	34,054	18,426	6,974	5,657	28,286	22.2	不能按期發放本年度第一期欠款	積虧約一萬餘元由於歲入減少及各項開支增加	局兩任均已結	田兩任均已結	本年預算已撥發	本年預算已撥發	上	
0	0	256,134	12,152	26,600	102,434	23,519	3,300	10,334	79,705	22.2	尚能按期發放本年度第一期欠款	本年歲入約一萬餘元由於歲入減少	局兩任均已結	田兩任均已結	本年預算已撥發	本年預算已撥發	上	
2423	0	124,711	8,024	17,368	60,006	26,470	660	1,690	5,926	22.2	不能按期發放欠六個月計一萬餘元有常新情事	無虧欠	局兩任均已結	田兩任均已結	本年預算已撥發	本年預算已撥發	上	
0	0	129,014	9,116	27,131	53,315	18,453	2,543	6,450	12,006	22.2	按期發放	無虧欠	局兩任均已結	田兩任均已結	本年預算已撥發	本年預算已撥發	上	
0	0	98,763	8,538	12,371	51,416	22,636	1,898	1,195	708	22.3	按期發放	無虧欠	局兩任均已結	田兩任均已結	本年預算已撥發	本年預算已撥發	上	
1,800	0	91,143	5,659	10,388	30,439	12,281	2,237	4,363	26,120	22.6	不能按期發放欠三個月計一萬餘元有常新情事	本年歲入約一萬餘元由於歲入減少	局兩任均已結	田兩任均已結	本年預算已撥發	本年預算已撥發	上	
0	0	5,266	84,021	5,998	15,780	27,788	19,026	1,690	2,000	11,739	22.2	按期發放	無虧欠	局兩任均已結	田兩任均已結	本年預算已撥發	本年預算已撥發	上
1,424	0	77,392	6,721	9,724	29,083	13,312	3,960	3,677	11,032	22.1	按期發放	無虧欠	局兩任均已結	田兩任均已結	本年預算已撥發	本年預算已撥發	上	
0	0	53,812	4,414	8,570	23,574	9,525	1,316	2,569	3,842	22.1	按期發放	無虧欠	局兩任均已結	田兩任均已結	本年預算已撥發	本年預算已撥發	上	
0	0	37,304	4,892	3,721	14,240	5,670	300	1,598	6,057	22.4	不能按期發放本年度第一期欠款	本年歲入約一萬餘元由於歲入減少	局兩任均已結	田兩任均已結	本年預算已撥發	本年預算已撥發	上	
66,309	0	170,527	8,820	18,847	30,154	13,684	3,906	4,801	24,006	22.2	不能按期發放欠三個月計一萬餘元	本年歲入約一萬餘元由於歲入減少	局兩任均已結	田兩任均已結	本年預算已撥發	本年預算已撥發	上	
0	0	123,216	7,900	16,436	39,675	14,793	2,320	5,383	33,509	22.1	能按月發放欠三個月計一萬餘元	無虧欠	局兩任均已結	田兩任均已結	本年預算已撥發	本年預算已撥發	上	
0	0	94,850	7,962	7,875	41,990	14,178	2,320	4,621	13,863	22.4	按期發放	無虧欠	局兩任均已結	田兩任均已結	本年預算已撥發	本年預算已撥發	上	
0	0	11,752	189,412	9,886	19,390	65,210	20,096	2,086	8,635	14,797	22.2	按期發放	無虧欠	局兩任均已結	田兩任均已結	本年預算已撥發	本年預算已撥發	上

廿二由於開支浮濫者十二而由於經費開支之挪移者十二本廳為清理起見早經訂定各縣十八年度以前教育經費積欠清理辦法及各縣清償欠補完辦法各縣有行遵者起見自去年冬開始嚴督督理以清有未清交代及交代未清一百(十)餘任局長次第限期交代辦法將交代已結者約計五分之二餘正在嚴催趕中不久當可完全辦理結清

兩以致決算無從造報呈報現各卸任教育局長交代多數未清清理而徵收稅關解繳教育附稅款手續業經本廳規委會同財廳分列年度劃清項目在案嗣後各縣決算當可有限造報不致再行延誤

各縣征撥教育專款考辦法以資督促

年度教育經費概況表

Main table with columns: 發放情形 (Distribution Status), 積虧情形 (Accumulation/Deficit Status), 公開情形 (Publicity Status), 交代情形 (Handover Status), 造報情形 (Reporting Status), 徵收情形 (Collection Status), 開源計劃 (Revenue Plan), 說明 (Remarks). Rows list various educational institutions and their financial details.

教育經費積虧清理辦法及各縣清償補救辦法俾各縣有所遵循
(約計五分四釐正在嚴催趕中不久當可完全清理結束)
會同財廳訂定清理辦法及各項清償補救辦法俾各縣有所遵循

江蘇省各縣廿一年度教育經費情形

(廿二年七月統計)

一、收入情形——全省各縣廿一年度教費收入預算總數為一千二百六十萬六千一百十五元，各項來源及所佔百分比表示如下：

項 目	預 算 數	百 分 比
附 稅	\$2,692,854	21.34
普 教 畝 捐	4,824,713	38.23
教 育 畝 捐	602,837	4.77
學 產	945,054	7.48
款 息	52,621	0.54
雜 捐	1,056,122	8.37
行 政 收 入	985,537	7.81
寄 附 金	160,570	1.27
臨 時 收 入	801,785	6.35
積 存 基 金	484,022	3.84
總 計	\$12,606,115	100.00

二、支配情形——全省各縣廿一年度教費歲出預算總數為一千二百五十九萬四千七百六十八元，支配情形及所佔百分比表示如下：

費	別	預	算	數	百	分	比	
行	政	費		\$ 640,374			5.08	
普	教	費		619,766			4.84	
義	教	費		7,283,757			57.83	
社	教	費		1,396,124			11.08	
特	別	費		358,951			2.96	
第	一	預	備	金			472,164	3.74
第	二	預	備	金			1,823,632	14.47
總		計		\$12,594,768			100.00	

三、發放情形——六十一縣中自本年度起，能按月發薪者，有江甯句容上海松江南匯青浦奉賢金山川沙吳縣崑山吳江無錫宜興淮安泗陽阜甯江都興化泰縣沛縣蕭邳縣宿遷睢甯沭陽贛榆啓東廿八縣，欠發一個月者，有高淳太倉嘉定常熟如皋東台六縣，欠發兩個月者，有丹陽溧陽武進靖江南通高郵東海灌雲八縣，欠發兩個半月者，有江浦寶山崇明三縣，欠發三個月者，有六合鎮江金壇揚中海門泰興淮陰銅山碭山九縣，欠發四個月者，有寶應鹽城兩縣，欠發五個月者，有溧水漣水儀徵三縣，欠發六個月者，有江陰豐縣兩縣。

四、積虧情形——上海奉賢金山沛縣蕭縣邳縣沭陽贛榆啓東九縣，教費尚屬寬裕，並無積虧。其餘各縣積虧多寡不等，積欠半個月者，有睢甯一縣，積欠一個月半者，有泰縣一縣，積欠兩個月者，有高淳南匯吳江無錫宜興南通東台興化宿遷九縣，積欠三個月者，有松江青浦太倉崑山淮陰淮安六縣，積欠四個月者，有靖江一縣，積欠四個月半者，有常熟灌雲兩縣，積欠五個月者，有句容六合溧陽崇明吳縣漣水六縣，積欠六個月者，有鎮江金壇豐縣三縣，積欠六個月半者，有泗陽鹽城兩縣，積欠七個月者，有江甯溧水丹陽如皋儀徵銅山六縣，積欠七個月半者，有江浦一縣，積欠八個月者，有川沙嘉定阜甯三縣，積欠八個月半者，有寶山江都兩縣，積欠九個月半者，有泰興一縣，積欠十個月者，有揚中東海兩縣，積欠十一個月者，有海門一縣，積欠十三個月者，有碭山一縣，積欠十六個月者，有武進一縣，積欠廿四個月半者，有江陰一縣，積欠廿六個月

者，有高郵寶應兩縣，揆其原因：由於天災匪患者十之二，由於開支浮濫者十之三，而由於經征機關侵挪舞弊者十之五，本廳爲謀清理計，早經訂定各縣十八年度以前教費積虧清理辦法及各縣清償舊欠補充辦法，俾資遵循。


- 五、公開情形——各縣局稽核委員會，除漣水吳縣在組織中外，其他均已成立。區稽核委員會，有高淳溧陽川沙崇明如皋泰興淮安阜甯儀徵東台興化泰縣銅山沛縣東海十五縣在組織中，其他悉已成立。江浦六合金壇淮陰寶應豐縣邳縣七縣，稽核委員會雖經組織成立，惟未能按期開會認真稽核公布賬目，其他各縣均能遵令實行。
- 六、交代情形——本省教育局長交代，雖經擬定交代暫行辦法及清理交代舊案辦法兩種通令遵行，各縣卸任教育局長多未能遵辦，本廳爲切實整理教費起見，自去年冬開始嚴厲督促辦理以來，所有未辦交代及交代未清一百八十餘任局長次第依照交代辦法將交代辦結者，約計五分之四，餘正在嚴催趕辦中，不久當可完全辦結。
- 七、造報情形——各縣每年度教費預算，大都能依限編造呈核，惟歷年決算多因卸任局長未辦交代或交代未清以及征收機關不能分項詳細開明，以致決算冊無從編造呈核，現在各縣卸任局長交代多數辦理清結而征收機關征解教育附稅畝捐手續，業經本廳規定會同財廳令飭遵照，分別年度劃清項目在案，嗣後各縣決算，當可依限造報，不致延誤。
- 八、徵收情形——各縣經征機關帶征教育經費毫無積弊者，絕少，多數縣分均積弊甚深，影響教費收入，實非淺鮮，故本廳曾迭令各縣隨征隨解，並訂定各縣征撥教育專款考成辦法，以資督促。
- 九、開源計劃——各縣正附稅額未達地價百分之一者，有溧水六合揚中青浦金山海門常熟宜興南通江都東台邳縣灌雲沭陽贛榆啓東十六縣，其他則已達到或且超過，畝捐可略事增加者，有溧水六合溧陽揚中青浦奉賢金山川沙嘉定崇明海門常熟南通鹽城儀徵東台沛縣邳縣灌雲沭陽贛榆啓東廿二縣，教育雜捐可闢新源或加整頓者，有江甯江浦六合鎮江金壇奉賢太倉崑山吳江靖江南通淮安阜甯鹽城儀徵東台銅山沛縣蕭縣碭山睢甯灌雲沭陽啓東廿四縣，各縣學產或已加以整頓或正在派員清查整頓中。

〔附註〕——發放及積虧情形兩欄，以各縣報表時日先後不一，表中所載與事實上不免略有出入之處，本廳爲明瞭確實情況計，特於年度終了時，復行令飭各縣查明呈核，茲統計其結果如下：

江蘇省各縣二十一年度教費額征數與前三年實征實收數統計比較圖表

- 一、本圖表係根據總表統計而成，目的在表示各縣教費額征實征實收情形。
- 二、額征數係田賦及帶征各款按照每畝額定征收之總數而言。各縣總數爲一一、三三五、六三八、〇三元，在五十萬元以上者有如皋一縣，在四十萬元以上五十萬元以下者有吳縣常熟等四縣，在卅萬元以上四十萬元以下者有南匯吳江等五縣，在廿萬元以上卅萬元以下者有江甯鎮江等十二縣，在十萬元以上廿萬元以下者有句容六合等廿六縣，不足十萬元者有溧水高淳等十三縣。
- 三、實征數係照額征數經秋勘折減之後而得。總數爲八、六七六、九七三元，連江浦六合等七縣漏列之數約佔額征數百分之八十、在四十萬元以上五十萬元以下者有常熟等三縣，在卅萬元以上四十萬元以下者僅吳縣一縣，在廿萬元以上卅萬元以下者有松江南匯等十一縣，在十萬元以上廿萬元以下者有江甯丹陽等廿一縣不足十萬元者，有句容溧水等十八縣。以崇明常熟等縣之比率爲較大，以江甯崑山等縣之比率爲較小。
- 四、實收數係指每年度實際收得者而言。總數爲七、〇〇四、九四七元，連江浦六合等七縣漏列之數約佔額征數百分之六五，佔實征數百分之八三。在四十萬元以上五十萬元以下者僅常熟一縣，在卅萬元以上四十萬元以下者有吳縣武進二縣，在廿萬元以上卅萬元以下者有松江南匯等七縣，在十萬元以上廿萬元以下者有鎮江丹陽等廿二縣，不足十萬元者有句容溧水等廿二縣、以南匯奉賢等縣之比率爲最大，以江甯如皋等縣之比率爲最小。
- 五、實收數內積存基金一項未列入計算。

江蘇省各縣廿一年度教費額征數與前三年實征實收平均數統計比較圖表

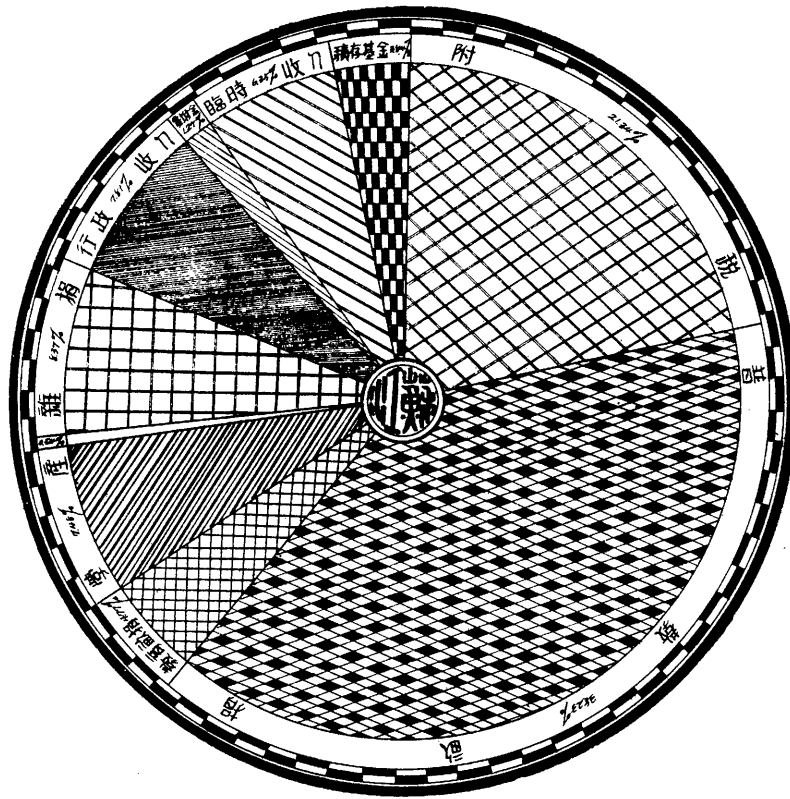


次第	縣名	廿一年度額征數	前三年實征數	前三年實收數	次第	縣名	廿一年度額征數	前三年實征數	前三年實收數
1	五 雷	\$215,482.22	\$159,709	\$73,884	32	靖 江	\$113,644.23	\$80,674	\$80,674
2	句 容	143,342.00	86,600	72,000	33	南 通	357,136.31	258,359	257,514
3	溧 水	62,928.83	44,077	44,077	34	如 皋	524,133.58	494,956	244,467
4	高 淳	60,366.00	54,459	53,304	35	泰 興	155,174.32	108,359	108,359
5	五 浦	62,861.06	漏 列	漏 列	36	淮 陰	78,794.95	71,821	48,889
6	六 合	104,316.00	漏 列	漏 列	37	淮 安	144,179.58	漏 列	105,762
7	鎮 江	250,939.00	227,383	166,150	38	泗 陽	122,863.36	90,862	63,900
8	丹 陽	190,487.46	149,200	131,000	39	連 水	184,521.23	167,506	134,861
9	金 壇	170,636.91	132,962	74,625	40	阜 寧	154,022.33	147,666	78,841
10	溧 陽	200,321.98	132,211	132,211	41	鹽 城	335,718.16	221,572	201,429
11	揚 中	33,446.00	35,473	33,361	42	江 都	236,289.51	236,289	154,301
12	上 海	141,227.00	141,434	125,892	43	儀 徵	81,731.09	57,211	32,692
13	松 江	287,907.00	268,018	230,396	44	東 台	129,236.00	漏 列	漏 列
14	南 匯	302,537.06	275,903	275,903	45	興 化	252,499.02	廿一年度水災停征	全 上
15	青 浦	183,104.00	166,628	164,400	46	泰 縣	256,509.15	181,620	134,987
16	奉 賢	117,481.94	93,657	93,657	47	高 郵	229,638.58	224,200	130,254
17	金 山	110,820.00	113,320	111,320	48	寶 應	115,568.10	104,260	文化未清徵數後填
18	川 沙	79,009.39	74,459	67,013	49	銅 山	246,574.13	177,408	127,924
19	太 倉	234,871.76	152,707	139,775	50	雙 縣	122,287.86	105,944	105,944
20	嘉 定	200,097.00	175,057	164,370	51	沛 縣	120,560.12	50,000	50,000
21	寶 山	129,711.00	120,633	97,471	52	蕭 縣	81,538.02	80,272	80,272
22	崇 明	185,210.00	185,000	148,000	53	陽 山	89,494.84	43,424	36,658
23	海 門	157,162.10	129,051	107,253	54	邳 縣	78,755.03	71,328	53,743
24	吳 縣	490,131.00	392,104	352,894	55	宿 遷	75,979.18	57,869	53,687
25	常 熟	458,499.00	455,144	440,020	56	睢 寧	53,812.22	52,502	38,547
26	崑 山	263,232.00	199,801	189,917	57	東 海	36,480.04	29,184	23,347
27	吳 江	316,344.00	249,443	213,479	58	灌 雲	104,221.13	漏 列	漏 列
28	武 進	434,000.00	405,777	329,523	59	沭 陽	110,092.81	68,026	63,028
29	無 錫	415,528.00	279,372	279,372	60	鹽 榆	102,026.26	漏 列	漏 列
30	宜 興	258,839.64	246,336	160,419	61	啓 東	139,926.00	121,947	107,440
31	江 陰	318,389.00	227,794	115,934	總 計		4,335,638.03	8,676,973	7,004,947

江蘇省各縣二十一年度教費各項歲入統計比較圖表

- 一、本圖表係根據總表各項歲入統計而成，目的在表示各項教費歲入情形。
- 二、本年歲入總數爲一二、六〇六、一一五元，較之十六年度以前，約增半數以上。。
- 三、附稅歲入數爲二、六九二、八五四元，佔總數百分之二一.三四，普教畝捐歲入數爲四、八二四、七一三元，佔總數百分之三八.二三，教育畝捐歲入數爲六〇二、八三七元，佔總數百分之四.七七，（內中有江甯等卅九縣將此項收入併入普教畝捐內。）學產歲入數爲九四五、〇五四元，佔總數百分之七.四八，款息歲入數爲五二、六二一元，佔總數百分之〇.五四，雜捐歲入數爲一、〇五六、一二二元，佔總數百分之八.三七，行政收入數爲九八五、五三七元，佔總數百分之七.八一，寄附金歲入數爲一六〇、五七〇元，佔總數百分之一.二七，臨時收入數爲八〇一、七八五元，佔總數百分之六.三五、另應征未收之基金數爲四八四、〇二二元，佔總數百分之三.八四。
- 四、各項教費收入之性質詳載各項歲入統計內，茲不贅。

江蘇省各縣廿一年度教費各項歲入統計比較圖表



類別	附稅	借教教捐	教員教捐	學產	款	息	雜捐	行政收入	寄附金	臨時收入	積存基金	總計
數量	\$ 2,692,854	\$ 482,473	\$ 602,837	\$ 945,054	\$ 52,521	\$ 1,056,122	\$ 985,537	\$ 160,570	\$ 801,785	\$ 484,022	\$ 12,506,115	
百分比	21.34	3.823	4.77	7.48	0.54	8.37	7.81	1.22	6.35	3.84	100.00	
圖例												

江蘇省各縣二十一年度附稅畝捐雜捐歲入統計比較圖表

- 一、本圖表係根據總表歲入欄附稅畝捐雜捐三項收入統計而成，目的在表示各縣田賦雜捐歲入情形。
- 二、附稅及帶征包括田賦附稅、屯蘆場灶漁課附稅、滯納罰金、田賦帶征、教育畝捐、普及教育畝捐等項。此項收入為本省地方教費歲入之最大者，總數為八、一二〇、四〇四元，佔總預算數百分之六四.三五。（附稅、普及教育畝捐、教育畝捐各項之總數及百分比詳各項歲入統計內。）以如皋之四六八、三一〇元為最多，揚中之二八、七四六元為最少。此項稅收，始於民元，即忙漕縣附稅，縣教育所佔十分之六七，各縣略有參差，藉此以推設之小學，為數不少。迨民國十六年，各縣教育事業，亟待推廣，教師待遇，亦亟待提高，而教費之困難，則達於極點，第四中山大學行政院為厲行普及教育計，議定各縣一律啓徵普教畝捐，並定捐率為八分至一角六分，各縣驟增此項收入，本可以謀教育事業之發皇，無如征收疲玩，弊端百出，積欠至鉅，此誠為地方教育前途之一大隱憂也。
- 三、雜捐門類繁多，已載總表，大抵就各該縣出口之土產而收取，如鹽城之蛋捐，銅山之花生瓜子捐是也。收入總數為一、〇五六、一二二元，佔總預算數百分之八.三七。以吳縣之一二三、四二九元為最多，儀徵之一、〇一〇元為最少。按雜捐初係商販認捐，以維本地方之教育，迨至近來，以各商散處各鄉鎮，收款往返，頗多不便，乃設包征。值茲裁厘伊始，商人中之不明大體者，乘機以類似厘金，多所爭執，甚且有呈請部省勒令停收者，雖未至實行停收，然所受影響已不小矣。


江蘇省各縣廿一年度附稅畝捐雜捐歲入統計比較圖表



圖例



附稅 畝捐 雜捐



縣名	附稅	畝捐	雜捐	總數
江甯	34350	36061	10040	80451
句容	5014	10135	24205	39354
溧水	5014	10135	24205	39354
高淳	10135	24205	53621	88061
江浦	24205	53621	48404	126230
六合	53621	48404	98132	200157
鎮江	48404	98132	2501	78837
丹陽	98132	2501	5002	103135
金壇	2501	5002	13024	18527
溧陽	5002	13024	83588	101614
揚中	13024	83588	78018	294310
上海	83588	78018	56502	217608
松江	78018	56502	35979	170509
南匯	56502	35979	72691	165172
青浦	35979	72691	13919	122689
奉賢	72691	13919	135251	345461
金山	13919	135251	112776	361946
川沙	135251	112776	21546	269573
太倉	112776	21546	35281	170603
嘉定	21546	35281	10060	66887
寶山	35281	10060	44400	139741
崇明	10060	44400	23626	78086
海門	44400	23626	102221	170647
吳淞	23626	102221	116028	341875
常熟	102221	116028	30203	248452
崑山	30203	248452	63194	333849
吳江	248452	63194	103350	414996
武進	63194	103350	63496	230040
無錫	103350	63496	29224	196070
宜興	63496	29224	31506	124226
江陰	29224	31506	21605	82335
靖江	31506	21605	8256	61367
南通	21605	8256	25246	55107
如皋	8256	25246	31884	47386
泰興	25246	31884	12278	69408
淮陰	31884	12278	11833	55995
淮安	12278	11833	8222	32333
泗陽	11833	8222	3936	23991
盱眙	8222	3936	4907	17065
阜寧	3936	4907	4681	13524
鹽城	4907	4681	109208	114796
江都	4681	109208	8942	124831
儀徵	109208	8942	1010	118160
東台	8942	1010	9634	19586
興化	9634	19586	24209	48429
泰縣	19586	24209	61412	105207
高郵	24209	61412	8530	94151
寶應	61412	8530	8446	78388
銅山	8530	8446	25692	42668
豐縣	8446	25692	12052	46290
沛縣	12052	46290	3844	62186
蕭縣	46290	3844	2786	52920
邳縣	3844	2786	6249	12879
宿遷	2786	6249	4156	13191
睢寧	6249	4156	4276	14681
東海	4156	4276	2802	11234
灌雲	4276	2802	4128	11206
沭陽	2802	4128	5426	12356
贛榆	4128	5426	10371	20025
啓東	5426	10371	8911	24708

江蘇省各縣二十一年度學產款息行政收入歲入統計比較圖表

- 一、本圖表係根據總表歲入欄學產款息行政收入三項統計而成，目的在表示各縣上列三項歲入情形。
- 二、學產收入爲各縣學田市房之租息。歲入總數爲九四五，〇五四元，佔總收入百分之七.四八，以吳縣之二七、七六〇元爲最多，以豐縣之一、二四三元爲最少。
- 三、款息爲各縣積存基金利息。有此項收入者爲高淳等卅五縣，歲入總數爲六四、四五四元，佔總數百分之〇.五四，以崑山之七、八六四元爲最多，以靖江之六六元爲最少。
- 四、行政收入爲各縣所收之學宿費。歲入總數爲九八五、五三七元，佔總數百分之七.八一，以武進之一一九、九一〇元爲最多，以儀徵之五〇〇元爲最少。
- 五、學田之總數爲七六六、五八〇、七一四畝，市房之總數爲三、二九七間，——六合溧陽吳江如皋泰興鹽城碭山贛榆八縣尙未報廳——合計各縣學田約在八十萬畝以上，各縣市房約在三千七八百間，年僅收入九四五，〇五四元。似屬太少；現正令飭各縣積極整頓，將來必可增加鉅額歲收，以利教育事業也。

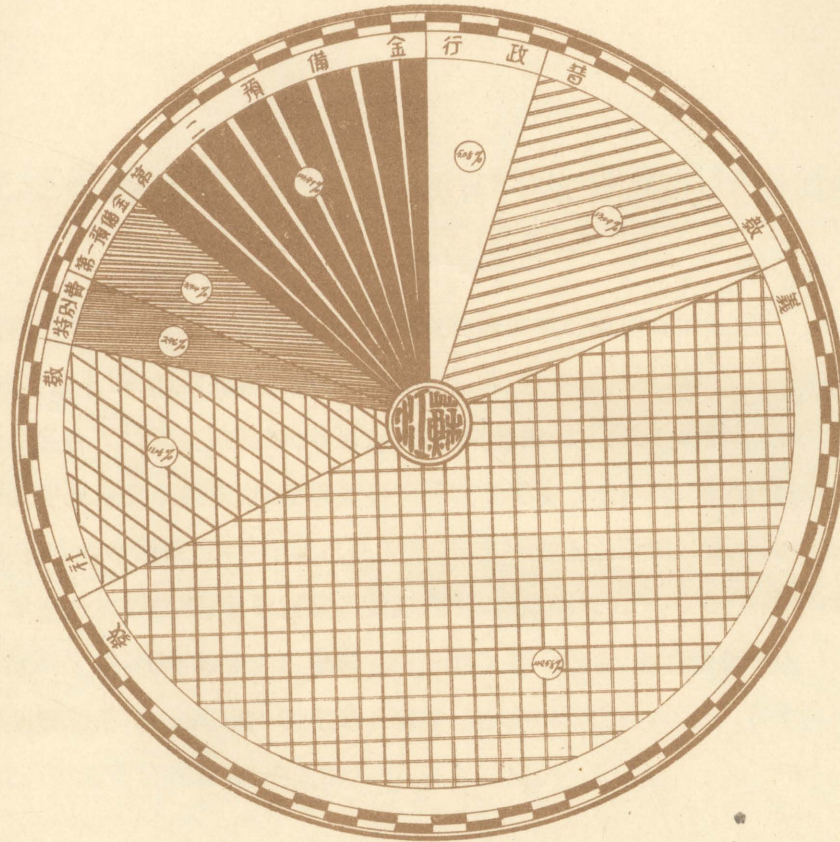
江蘇省各縣二十一年度寄附金臨時收入積存基金統計比較圖表

- 一、本圖表係根據總表歲入欄寄附金臨時收入積存基金三項歲入統計而成，目的在表示各縣上列三項收入情形。
- 二、寄附金包括政府、團體、私人三項補助費。各縣總數為一六〇、五七〇元，佔總預算數百分之一. 二七。以鎮江之七二、五四八元為最多，南匯之二五〇元為最少。有此項收入者為六合鎮江等廿三縣。
- 三、臨時收入係無永久性之歲收。各縣總數為八〇一、七八五元，佔總預算數百分之六. 三五。以漣水之一八四、五一九元為最多，泰興之八五元為最少。有此項收入者為句容溧水等廿七縣。
- 四、積存基金係各縣教費之盈餘，專款存儲作為基金之用。各縣總數為四八四、〇二二元，當總預算數百分之三. 八四。以崑山之一六四、一〇九元為最多，沭陽之三、二〇〇元為最少。此項基金規定各縣於編製教費預算時在義教社教項下按照普及教育畝捐義教應占七成中，社教應占三成中各除去預備金提取百分之十開列。六十一縣中之能有此項基金者僅鎮江上海等十二縣，其餘四十九縣不獨無此項積存，亦且積欠纍纍也。

江蘇省各縣二十一年度教費各項歲出統計比較圖表

- 一、本圖表係根據總表各項歲出統計而成，目的在表示各項教費歲出情形。
- 二、本年歲出總額爲一二、五九四、七六八元，較之十六年度以前，約增半數以上。
- 三、行政費歲出數爲六四〇、三七四元，佔總數百分之五.〇八，普通教育費歲出數爲一、六四八、八四九元，——小學高級部在內——佔總數百分之一三.〇九，義務教育費歲出數爲六、二五四、六七四元，佔總數百分之四九.五八，社會教育費歲出數爲一、三九六、一二四元，佔總數百分之一一.〇八，特別費歲出數爲三五八、九五元，佔總數百分之二.九六，第一預備金爲四七二、一六四元，佔總數百分之三.七四，第二預備金爲一、八二三、六三二元，佔總數百分之一四.四七。各項比率與規定標準尚屬無大出入。
- 四、各項教費支出之性質詳載各項歲出統計內，茲不贅。

江蘇省各縣廿一年度教費各項歲出統計比較圖表



數目 類別	行政	普通教育	社會教育	特別費	第一預備金	第二預備金	總計
數量	第 640,374	第 1,648,849	第 6,254,574	第 1,396,124	第 358,951	第 472,164	第 12,594,768
百分比	5.08	13.09	49.58	11.08	2.96	3.74	100.00
圖例							

江蘇省各縣二十一年度教育行政費歲出統計比較圖表

- 一、本圖表係根據總表歲出欄行政費項下統計而成，目的在表示各縣行政費歲出情形。
- 二、行政費總數爲六四〇、三七四元，佔總歲出數百分之五、〇八。
- 三、各縣行政費歲出數以吳縣之二二、〇三二元爲最多，以揚中之四、二二八元爲最少。
- 四、行政費包括教育行政費及行政事業費。行政事業費爲研究費集會費參觀費刊物費預備費等。
- 五、各縣教育行政費用，在十六年以前，原僅年支二三千元，至多不過五六千元。自十六年待遇提高事業加增後，而教育行政之開支，亦隨之大增，本廳乃加以限制，就各縣歲入釐訂標準，俾資遵守。
- 六、各縣教育局經費分五級支用，全年經費在四十萬元以上者支第一級費，最高額爲一六、三二〇元，在卅萬元以上者支第二級費，最高額爲一三、七四〇元，在廿萬以上者支第三級費，最高額爲九、六六〇元，在十萬元以上者支第四級費，最高額爲八、二二〇元，在十萬元以下者支第五級費，最高額爲五、五二〇元。

江蘇省各縣二十一年度普教義教社教經費歲出統計比較圖表

- 一、本圖表係根據總表歲出欄普義社教三項支出統計而成，目的在表示各縣普義社教費歲出情形。
- 二、各縣普教經費總數爲一、六四八、八四九元，佔總預算數百分之一三、〇九。以吳縣之九一、二八〇元爲最多，揚中之一、三八七元爲最少。此項經費，年來並無鉅額籌增，而支出方面，則爲小學高級部之增加經費，初級中學之濫設，所費至鉅，不免侵佔他項教費。故本廳最近二三年中，特加以限制，並釐訂標準，令飭遵行。廠外學生津貼補助貸金等項，名爲救濟寒士，而寒士往往未能染指，現已取消，以節開支。
- 三、各縣義教經費總數爲六、二五四、六七四元，佔總預算數百分之四九、五八。以南通之三〇〇、一四一元爲最多，揚中之一二、三〇七元爲最少。此項經費總數，不可謂少，無如經秋勘折減之後，又爲經征人員之侵蝕，實收不足四百萬元，故年來祇辦初小一萬四千餘教室，每教室平均年支經費不及三百元，而經費猶不能按月發放，積欠累月者，所在多有，其困難可知矣。若不籌增，並力除經征積弊，以裕收入，則教育之普及無望也。
- 四、各縣社教經費總數爲一、三九六、一二四元，佔總預算數百分之一一、〇八。以如皋之六八、一〇三元爲最多，揚中之四、五六八元最爲少。此項經費以事業之推行未久，尙可勉強維持，倘不于此時搏籌，則不久必有困難也。

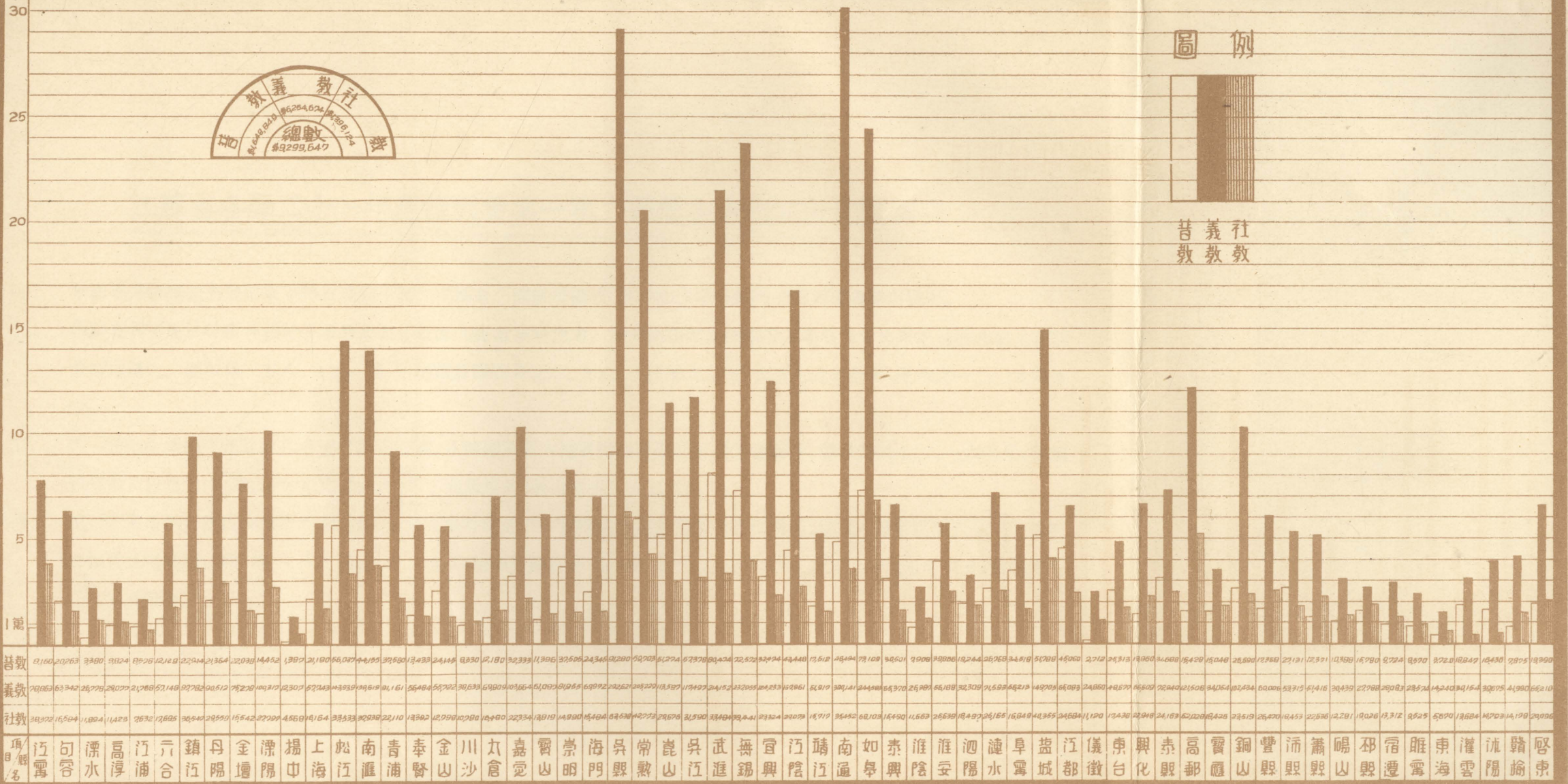
江蘇省各縣廿一年度普教義教社教經費歲出統計比較圖表



圖例



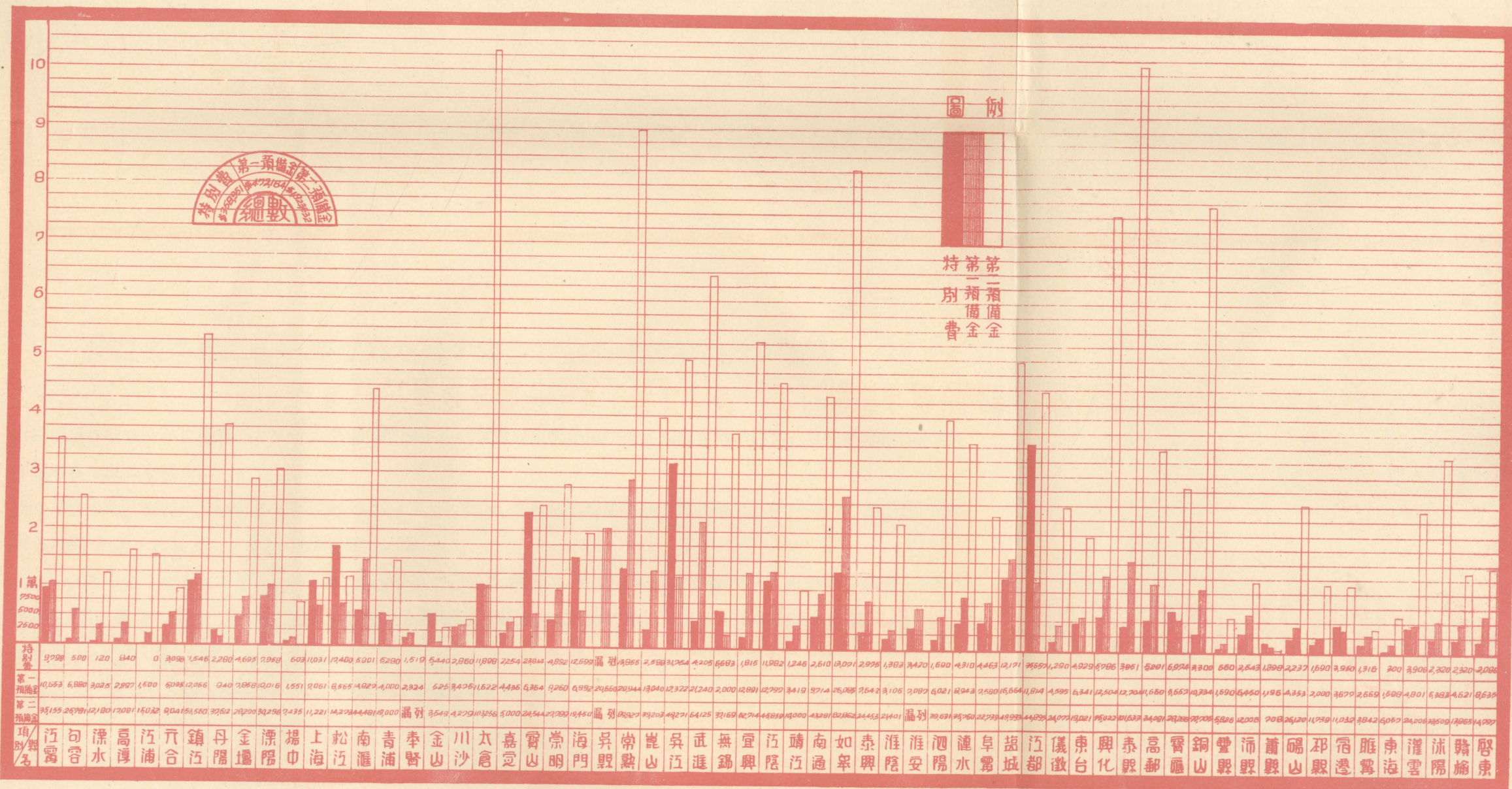
普教
義教
社教



江蘇省各縣二十一年度特別費第一第二預備金歲出統計比較圖表

- 一、本圖表係根據總表歲出項下特別費第一第二預備金三欄統計而成，目的在表示各縣特別費預備金歲出情形。
- 二、特別費爲不屬於行政普義社各項費用而必須歸入經常費動用者，如完納田賦正附捐稅及各項命令飭遵或呈准有案之補助費等均屬之。總數爲三五八、九五元，佔總預算數百分之二、九六，以江都之三五、六五七元爲最多，溧水之一二〇元爲最少。
- 三、第一預備金爲備作預算以外必要之開支而列，各縣應照歲入總數提取百分之五編入預算中。總數爲四七二、一六四元，佔總預算數百分之三、七四。以如皋之二六、〇八五元爲最多，金山之五二五元爲最少。
- 四、第二預備金爲抵額征與實征相差之用，各縣應參酌最近三年實收成色及秋勘折色之平均數，就歲入總數提取百分之十五至卅作爲此項費用，總數爲一、八二三、六三二元，佔總預算數百分之一四、四七。以太倉之一〇三、二五六元爲最多，蕭縣之七〇八元爲最少。

江蘇省各縣廿一年度特別費第一第二預備金歲出統計比較圖表

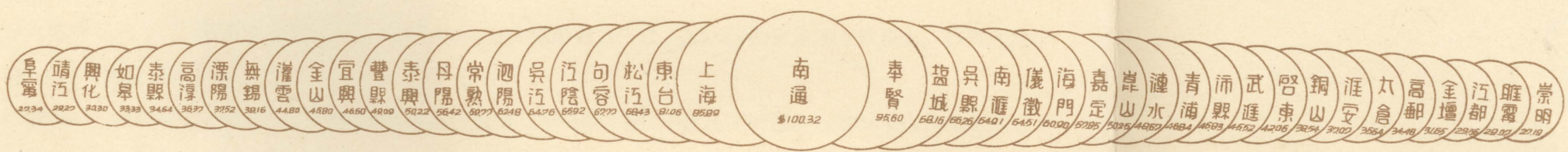


江蘇省各縣二十一年度縣立初中每生歲佔公費數統計比較圖表

- 一、本圖表係根據廿一年度各縣呈報縣中上下兩學期學生平均數及經費數並參證核定預算數統計而成，目的在表示本省縣立中學每生年耗公費情形。
- 二、縣中每生平均佔費四六.四四元。最多爲南通之一〇〇.三二元，（包括臨時費）最少爲崇明之二七.一九元，相差達三倍半以上。核計超過平均數者廿三縣，不及平均數廿一縣。
- 三、另崇明武進阜甯三縣各辦有初級職校一所，計共學生二〇三人，經費九、八九五元，每生歲佔四八.七四元。（武進一三四人經費五、二一四元每生佔三八.九一元，崇明三三人經費一、四〇〇元每生佔三八.八八元，阜甯三三人經費三、二八一元每生佔、九九.四三元。）較之普通初中多二.三元。
- 四、江甯溧水江浦等十七縣未辦縣立中學。（銅山縣初中附設縣師內。）

江蘇省各縣廿一年度縣立初中每生歲佔公費數統計比較圖表

縣別	句容	高淳	丹陽	金壇	溧陽	上海	松江	南匯	青浦	奉賢	金山	九倉	嘉定	崇明	海門	吳興	常熟	崑山	吳江	武進	無錫	宜興	江陰	靖江	南通	如皋	泰興	淮安	泗陽	漣水	阜寧	鹽城	沭都	儀徵	東台	興化	泰縣	高郵	銅山	豐縣	沛縣	睢寧	灌雲	啓東
學生數	121	98	102	208	307	91	268	233	244	20	164	135	140	203	104	241	340	298	170	401	707	206	289	222	67	365	141	179	121	124	326	203	482	60	66	198	351	159	173	110	48	86	100	164
經費數	\$4200	3565	5755	6584	11520	2916	18340	15125	11430	1,912	2512	4,812	8,100	6,500	6,334	15,969	20,323	14,976	11,000	18,305	27,690	9,600	19,052	6,500	6,721	12,160	2,082	6,600	2,560	6,160	8,913	13,838	14,251	4,000	5,350	6,000	12,240	5,482	6,668	5,400	2,200	2,500	4,480	6,899



總學生數 8,837

總平均
\$46.44

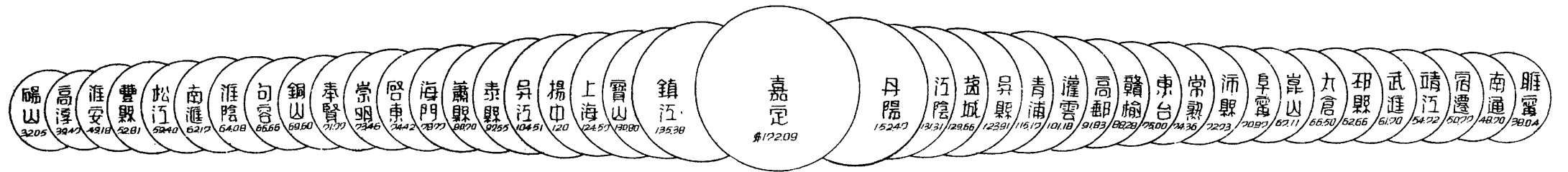
總經費數 \$410,424

江蘇省各縣二十一年度縣立師範每生歲佔公費數統計比較圖表

- 一、本圖表係根據廿一年度各縣呈報縣師上下兩學期學生平均數及經費數並參證核定預算數統計而成，目的在表示本省縣立師範每生年耗公費情形。
- 二、縣師每生平均佔費七三.六元，最多爲嘉定之一七二.〇九元，最少爲碭山之三二.〇五元，相差竟達七倍以上。核計超過平均數者廿縣，不及平均數者廿一縣。
- 三、江甯溧水江浦等十九縣未辦縣立師範。（內揚中縣係與鎮江縣師商洽合辦一級，上海松江南匯青浦奉賢金山川沙七縣共立師範學校一所，崑山嘉興青浦三縣共立鄉村師範一所。）

江蘇省各縣廿一年度縣立師範每生歲佔公費數統計比較圖表

縣別	句容	高淳	鎮江	丹陽	揚中	上海	松江	南匯	青浦	奉賢	太倉	嘉定	寶山	崇明	海門	吳興	常熟	崑山	吳江	武進	江陰	靖江	南通	淮陰	淮安	阜寧	鹽城	東台	泰縣	高郵	銅山	豐縣	沛縣	蕭縣	碭山	邳縣	宿遷	睢寧	灌雲	贛榆	啓東
學生數	45	76	117	42	20	40	240	45	47	118	120	31	46	49	49	134	150	95	31	412	76	95	413	50	90	108	57	62	41	72	191	141	132	97	156	85	137	92	32	79	49
經費數	\$3,000	3,000	15,840	6,404	2,400	4,963	14,256	2,798	5,413	6,470	2,980	5,333	6,019	3,600	3,860	16,605	11,154	6,376	3,240	25,422	9,980	5,199	29,115	3,204	4,427	7,665	7,391	4,590	4,000	6,672	13,294	7,447	9,600	8,800	5,000	5,331	6,956	3,500	3,238	6,975	3,647



總學生數 4,025

總平均
\$73.60


總經費數 \$296,240

江蘇省各縣二十一年度縣立小學每生歲佔公費數統計比較圖表

- 一、本兩圖表係根據廿一年度各縣呈報高小初小上下兩學期學生平均數及經費數並參證核定預算數統計而成，目的在表示本省縣立小學兒童年耗公費情形。
- 二、高小每個兒童平均佔費一五.八三元，最多爲揚中之三六.三六元，最少爲泰縣之八.〇五元，相差達四倍半以上。核計超過平均數者四十縣，不及平均數者廿一縣。
- 三、初小每個兒童平均佔費六.七八元，最多爲吳縣之一一.七一元，最少爲海門之三.七六元，相差達三倍以上。核計超過平均數者卅縣，不及平均數者卅一縣。
- 四、縣立小學（高初小平均）每個兒童平均佔費一三.二〇元。
- 五、根據江蘇教育第二期內所載十九年度統計，縣立小學學生總數爲五八〇、八二七人，佔全省學齡兒童數百分之十三，本年度學生總數爲六八三、二〇九人，佔全省學齡兒童數百分之十五，較之十九年度增加一〇二、三八二人。

江蘇省各縣廿一年度縣立高小每生歲佔公費數統計比較圖表

縣別	江甯	句容	溧水	高淳	江浦	六合	鎮江	丹陽	金壇	溧陽	揚中	上海	松江	南匯	青浦	奉賢	金山	川沙	九倉	嘉定	寶山	崇明	海門	吳縣	常熟	崑山	吳江	武進	無錫	宜興	江陰
學生數	639	518	246	281	234	461	803	560	724	1,025	33	327	1,450	1,208	1,129	445	784	549	587	6,129	411	1,905	1,115	3,319	1,756	1,190	1,531	3,825	7,610	1,494	2,212
經費數	\$8,448	8,400	3,384	4,900	6,896	8,880	22,986	9,533	14,332	11,338	1,200	9,216	29,731	22,425	29,460	9,064	16,633	6,182	10,493	15,509	9,462	27,655	13,749	66,000	31,508	31,576	32,127	55,665	93,975	21,774	27,230
縣別	靖江	南通	如皋	泰興	海陰	淮安	泗陽	漣水	阜寧	鹽城	江都	儀徵	東台	興化	泰縣	高郵	寶應	銅山	豐縣	沛縣	蕭縣	碭山	邳縣	宿遷	睢寧	東海	灌雲	沐陽	贛榆	啓東	
學生數	583	2,226	2,080	1,275	765	975	1,269	928	684	1,422	1,215	194	705	557	1,845	464	341	1,448	1,176	1,295	541	857	565	989	288	361	750	644	337	955	
經費數	11,012	42,049	42,546	23,251	6,924	18,870	14,740	14,048	19,496	37,950	19,656	3,712	13,346	7,510	14,868	7,744	8,604	19,779	16,464	24,251	12,372	7,888	12,440	15,150	5,072	5,080	17,250	15,343	7,875	11,991	



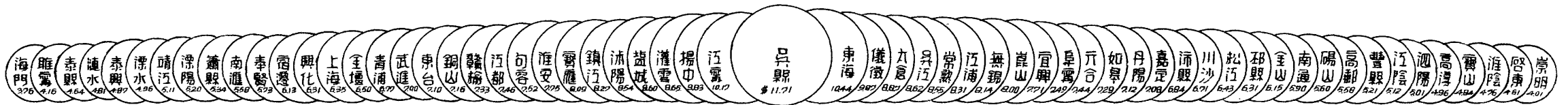
總學生數 71,346

總平均
\$15.83

總經費數 \$1,129,863

江蘇省各縣廿一年度縣立初小每生歲佔公費數統計比較圖表

縣別	江甯	句容	溧水	高淳	江浦	六合	鎮江	丹陽	金壇	溧陽	揚中	上海	松江	南匯	青浦	奉賢	金山	川沙	大倉	嘉定	崑山	崇明	海門	吳縣	常熟	崑山	吳江	武進	無錫	宜興	江陰
學生數	6,811	8,742	3,990	3,825	2,394	5,643	9,494	9,746	7,369	11,373	1,019	7,229	16,297	25,128	13,153	8,742	8,144	5,586	6,734	11,841	9,369	18,139	13,268	23,902	18,972	10,882	11,187	31,548	21,846	15,282	22,377
經費數	\$69,324	65,750	19,824	18,980	19,908	41,998	78,552	69,405	47,928	59,230	10,020	45,972	104,782	140,383	88,994	50,167	50,076	37,502	59,737	78,537	45,381	72,763	51,779	280,012	162,190	87,111	96,530	250,830	77,943	117,908	140,228
縣別	靖江	南通	如皋	泰興	淮陰	淮安	泗陽	漣水	阜寧	鹽城	江都	儀徵	東台	興化	泰縣	高郵	寶應	銅山	豐縣	沛縣	蕭縣	睢寧	宿遷	睢寧	東海	灌雲	沐陽	贛榆	啓東		
學生數	7,453	30,204	26,669	12,540	4,500	4,444	2,824	11,090	6,487	14,962	6,663	2,788	5,432	7,147	11,132	3,980	3,367	9,570	5,723	6,381	5,619	3,724	3,075	7,587	3,939	1,473	5,858	4,185	3,441	11,661	
經費數	39,182	178,303	194,421	61,166	21,462	34,476	14,172	53,496	48,646	128,799	49,764	27,537	38,585	45,140	51,762	22,228	27,256	68,570	29,846	43,716	29,941	20,889	19,417	46,540	16,383	15,382	50,803	35,774	25,225	53,537	



總學生數 601,863

總平均
\$6.78

總經費數 \$4,084,726

江蘇省各縣二十二年度完小初小教員月薪中數統計圖

- 一、本圖係根據各縣廿二年度普教義教之支薪標準，或預算分冊各校每級所列之薪金數平均計算（或統計其近似數）而成，目的在表示各縣完小初小教員月薪之中數。
- 二、本圖所列完小初小教員之月薪數，均以正教員或級任教員為準，至助教或科任教員尚不滿此數，至少須減低百分之十或百分之二十。
- 三、本圖以各縣預算所列高初級每級經費數，其中尚包括職薪及辦公費等在內，故遵照部定辦法應扣去級費中百分之三十（或根據各縣實況扣去百分之二十）作為辦公等費用，即以百分之七十或百分之八十作教薪計算。
- 四、本圖以各縣預算高初級每級所列經費數各學區各小學尚多未能劃一，故計算此種月薪數，祇取其近似之中數，決非即為標準數。
- 五、全省完小教員月薪中數為二十六元，初小教員月薪中數為二十元。
- 六、全省完小教員月薪以松江崑山兩縣之三十七元為最多，泰縣之十三元為最少，核計超過全省中數者二十九縣，不及全省中數者二十五縣。
- 七、全省初小教員月薪以吳縣之三十元為最多，泰縣之十二元為最少，核計超過全省中數者二十二縣，不及全省中數者三十縣。
- 八、江甯現改為自治實驗縣，行政系統變更，未列入計算。

上海图书馆藏书



A541 212 0014 53688

