

内閣文庫
和書
五八〇三五号
冊

58025-1冊

352
58025
2

86

昭和十六年

樺太廳統計書

樺太廳内政部總務課

樺太廳統計書

凡 例

1. 本書ハ廳中各部各課所各支廳ノ調査及他官廳諸會社等ヨリ蒐集セル材料ニ依リ之ヲ編纂セリ
2. 本書ハ主トシテ昭和十六年ノ事實ヲ掲載スト雖其ノ材料ヲ蒐集シ得ヘキモノハ前十ケ年間ノ計數ヲ例記シ以テ比較對照ニ便セリ
3. 本書諸表中何年トアルハ曆年間、何年度トアルハ其ノ會計年度間ノ事實ニシテ何年何月何日トアルハ其ノ日ニ於ケル現在數ナリ
4. 諸表中「-」ハ事實ナキモノ「…」ハ事實不詳、「○」ハ單位ニ滿タサルモノヲ示ス
諸表中内容ト計ト一致セサルモノアルハ單位以下四捨五入シタルモノナリ
5. 本表ノ數字ノ區切リ方ハ從來千、百萬等ノ如ク三桁刻ミトセルモ本年ヨリ改メテ萬、億等ノ如ク四桁刻ミトセリ

昭和十八年十月

樺太廳內政部總務課

樺太廳統計書目次

1. 土地

1. 位置及面積... 1
2. 支廳、市面積及郡町村數... 1
3. 殖民地區劃地積... 1
4. 未開地處分令ニ依ル賣拂ノ一(年内賣拂)... 3
5. 未開地處分令ニ依ル賣拂ノ二(年末現在地積)... 4
6. 未開地處分令ニ依ル讓與地... 4
7. 未開地處分令ニ依ル貸付地ノ一(總數)... 6
8. 未開地處分令ニ依ル貸付地ノ二(畑)... 6
8. 未開地處分令ニ依ル貸付地ノ三(市街宅地)... 8
10. 未開地處分令ニ依ル貸付地ノ四(部落宅地)... 8
11. 未開地處分令ニ依ル貸付地ノ五(個人牧場)... 10
12. 未開地處分令ニ依ル貸付地ノ六(共同牧場)... 10
13. 未開地處分令ニ依ル貸付地ノ七(農畜工藝用地)... 12
14. 未開地處分令ニ依ル貸付地ノ八(養蠶場)... 12
15. 未開地處分令ニ依ル貸付地ノ九(公有林)... 14
16. 未開地處分令ニ依ル貸付地ノ十(私有林)... 14
17. 未開地處分令ニ依ル貸付地ノ十一(會社有林)... 16
18. 未開地處分令ニ依ル貸付地ノ十二(其ノ他)... 16

2. 戶口

19. 現住戶口... 19
20. 現住戶口種族別... 19
21. 現住戶口累年比較ノ一(全管)... 20
22. 現住戶口累年比較ノ二(支廳、出張所及市別)... 21
23. 現住戶口市町村別... 22
24. 現住戶日本籍地別... 24
25. 土人戶口... 25
26. 外國人戶口... 26

3. 生産

27. 生産總價額... 27
28. 主要生産物價額... 27

4. 農業

29. 農業戶數... 29
30. 農業人口... 30
31. 耕作耕地階級別戶數... 32
32. 耕地面積... 33
33. 移住農民... 35
34. 農産物作付面積及收穫高... 36
35. 肥料消費高... 60
36. 畜産物價額... 62
37. 牛... 66
38. 牛乳... 68
39. 豚... 72

40. 綿羊... 76
41. 山羊... 78
42. 兎... 82
43. 養狐... 86
44. 屠畜... 88
45. 鶏... 92
46. 鵞... 96
47. 鶩... 97
48. 七面鳥... 99
49. 牧場... 100
50. 貸付家畜... 101
51. 家畜移入購入費補助... 101
52. 種畜飼養費補助... 102
53. 獸醫及蹄鐵工... 103
54. 狩獵免許... 103
55. 中央試驗所... 104

5. 林業

56. 國有林面積及蓄積... 105
57. 森林伐採... 105
58. 林産物處分... 107
59. 植樹造林ノ一(新植)... 108
60. 植樹造林ノ二(補植)... 109
61. 播種造林(播種)... 109
62. 苗圃ノ一(播種)... 110
63. 苗圃ノ二(床替)... 110
64. 苗圃ノ三(掘置)... 112
65. 苗圃ノ四(山出)... 114
66. 天然更新... 114
67. 官行所伐事業成績... 115
68. 木炭... 115
69. 森林被害... 116
70. 森林土木... 116
71. 國有林野火防組合... 118

6. 水産業

72. 漁業者戶口... 119
73. 漁獲物... 120
74. 水産製造物... 122
75. 水産養殖... 130
76. 定置漁業従業状況... 132
77. 鮭、鯉、蟹漁業並昆布採取業状況... 132
78. 鰻鮎取... 134
79. 水産組合及漁業組合... 134

7. 鑛業

80. 試掘鑛區... 135

正誤表

Table with columns: 頁, 表, 訂正箇所, 誤, 正. Contains corrections for pages 4, 20, 22, 103, 181, 183, 188, 194, 229, 256, 268, 139, 140, 141, 142, 143, 144, 145, 146, 147, 148, 149, 150, 151, 152, 153, 154, 155, 156, 160, 164, 166, 168, 169, 170, 172, 173, 174, 175, 176, 177, 178, 181, 182, 183, 184, 185, 189, 192, 193, 194, 195, 196, 197, 198, 198, 199, 200, 201, 202, 203, 204, 205, 205, 206, 206, 207, 207, 208, 209, 209, 210.

12. 社會事業

139. 渡船... 195
140. 通信局所... 195
141. 郵便物... 196
142. 電報... 196
143. 電話通話... 197
144. 郵便線路... 198
145. 總取無線電話施設者... 198
146. 通信吏員養成... 198
147. 入港船舶... 199
148. 乗降船客... 200
149. 交通事故... 201
150. 命令航路業務成績... 202
151. 航路標識... 203
152. 驛遞... 204

13. 教育及宗教

160. 學校總覽... 209
161. 學齡兒童... 209
162. 公立國民學校學級及教員... 210

樺太廳統計書目次

1. 土地

1. 位置及面積	1
2. 支廳、市面積及郡町村數	1
3. 殖民地區劃地畝	1
4. 未開地處分令ニ依ル賣拂ノ一(年內賣拂)	3
5. 未開地處分令ニ依ル賣拂ノ二(年末現在地畝)	4
6. 未開地處分令ニ依ル讓與地	4
7. 未開地處分令ニ依ル貸付地ノ一(總數)	6
8. 未開地處分令ニ依ル貸付地ノ二(細)	6
9. 未開地處分令ニ依ル貸付地ノ三(市街宅地)	8
10. 未開地處分令ニ依ル貸付地ノ四(部落宅地)	8
11. 未開地處分令ニ依ル貸付地ノ五(個人牧場)	10
12. 未開地處分令ニ依ル貸付地ノ六(共同牧場)	10
13. 未開地處分令ニ依ル貸付地ノ七(農畜工業用地)	12
14. 未開地處分令ニ依ル貸付地ノ八(養蠶場)	12
15. 未開地處分令ニ依ル貸付地ノ九(公有林)	14
16. 未開地處分令ニ依ル貸付地ノ十(私有林)	14
17. 未開地處分令ニ依ル貸付地ノ十一(會社有林)	16
18. 未開地處分令ニ依ル貸付地ノ十二(其ノ他)	16

2. 戶口

19. 現住戶口	19
20. 現住戶口種族別	19
21. 現住戶口累年比較ノ一(全管)	20
22. 現住戶口累年比較ノ二(支廳、出張所及市別)	21
23. 現住戶口市町村別	22
24. 現住戶日本籍地別	24
25. 土人戶口	25
26. 外國人戶口	26

3. 生産

27. 生産總價額	27
28. 主要生産物價額	27

4. 農業

29. 農業戶數	29
30. 農業人口	30
31. 耕作耕地階級別戶數	32
32. 耕地面積	33
33. 移住農民	35
34. 農產物作付面積及收穫高	36
35. 肥料消費高	60
36. 畜產物價額	62
37. 牛	66
38. 牛乳	68
39. 豚	72

40. 綿羊	76
41. 山羊	78
42. 兔	82
43. 養蠶	86
44. 屠畜	88
45. 鷄	92
46. 鶩	96
47. 鶩	97
48. 七面鳥	99
49. 牧場	100
50. 貸付家畜	101
51. 家畜移入購入費補助	101
52. 種畜飼養費補助	102
53. 獸醫及蹄鐵工	103
54. 狩獵免許	103
55. 中央試驗所	104

5. 林業

56. 國有林面積及蓄積	105
57. 森林伐採	105
58. 林產物處分	107
59. 植樹造林ノ一(新植)	108
60. 植樹造林ノ二(補植)	109
61. 播種造林(播種)	109
62. 苗圃ノ一(播種)	110
63. 苗圃ノ二(床替)	110
64. 苗圃ノ三(掘置)	112
65. 苗圃ノ四(山田)	114
66. 天然更新	114
67. 官行研伐事業成績	115
68. 木炭	115
69. 森林被害	116
70. 森林土木	116
71. 國有林野火防組合	118

6. 水産業

72. 漁業者戶口	119
73. 漁獲物	120
74. 水產製造物	122
75. 水產養殖	130
76. 定置漁業從業狀況	132
77. 鰹、鯨、鰻漁業並昆布採取業狀況	132
78. 鰻鮭獸	134
79. 水產組合及漁業組合	134

7. 鑛業

80. 試掘鑛區	135
----------	-----

81. 探掘鑛區	135
82. 砂鑛區	136
83. 鑛業砂鑛業出願處理	136

8. 工業

84. 工場	139
85. 乳肉製品	139
86. 酒類	140
87. 各種工產物	141
88. 各種飲食物	146
89. 度量衡器及計量器營業者	148
90. 度量衡器檢定成績	148
91. 度量衡器第一種取締成績	149
92. 使用者ノ度量衡器第二種取締成績	149
93. 度量衡ノ計取締成績	150
94. 度量衡器及計量器需要高	150
95. 賃銀	151

9. 商業及金融

96. 商工會廳所	153
97. 物價	153
98. 煙草賣渡高	155
99. 市場	155
100. 會社	156
101. 會社營業別	158
102. 會社營業細別	160
103. 產業組合	164
104. 產業組合員	164
105. 產業組合資金及事業成績ノ一	166
106. 產業組合資金及事業成績ノ二	166
107. 產業組合聯合會	168
108. 產業組合金利	169
109. 銀行總覽	168
110. 銀行預金	170
111. 銀行貸付金	172
112. 銀行諸手形	172
113. 普通貯金金額別	173
114. 振替貯金金額別	173
115. 定期積金契約高	173
116. 銀行金利	174
117. 無擔業	174
118. 郵便爲替	175
119. 年金恩給	175
120. 郵便貯金	175
121. 振替貯金	176
122. 簡易生命保險	177
123. 郵便年金	177

124. 簡易生命保險積立金貸付	178
125. 質屋	178

10. 貿易

126. 移出入品總價額	181
127. 移出入價額港別	181
128. 移出入價額仕向地及仕出地別	182
129. 移出品	183
130. 移入品	184
131. 移出重要品仕向地別	185
132. 移入重要品仕出地別	189
133. 關稅收入額	192

11. 交通

134. 運輸收入	193
135. 鐵道營業收支	193
136. 私設鐵道運輸收入	193
137. 私設鐵道營業收支	194
138. 諸車及橋	194
139. 渡船	195
140. 通信局所	195
141. 郵便物	196
142. 電報	196
143. 電話通話	197
144. 郵便線路	198
145. 聽取無線電話施設者	198
146. 通信吏員養成	198
147. 入港船舶	199
148. 乘降船客	200
149. 交通事故	201
150. 命令航路業務成績	202
151. 航路標識	203
152. 驛遞	204

12. 社會事業

153. 社會事業團體	205
154. 職業紹介成績	205
155. 公益質屋	206
156. 行旅病人及行旅死亡人	206
157. 日本赤十字社員	207
158. 愛國婦人會	207
159. 駕行奇待者賞與	208

13. 教育及宗教

160. 學校總覽	209
161. 學齡兒童	209
162. 公立國民學校學級及教員	210

163. 公立國民學校兒童.....211

164. 公立國民學校卒業兒童.....212

165. 公立國民學校兒童日々出席割合.....212

166. 公立國民學校教員俸給別.....213

167. 土人教育所.....214

168. 樺太廳立師範學校.....214

169. 樺太廳立中學校.....214

170. 樺太廳立中學校生徒卒業後ノ狀況.....216

171. 樺太廳立高等女學校.....216

172. 樺太廳立高等女學校本科生生徒卒業後ノ狀況.....218

173. 公立高等女學校.....218

174. 樺太廳立實業學校.....219

175. 公立實業學校.....219

176. 各種學校.....220

177. 私立幼稚園.....220

178. 青少年團.....221

179. 公立國民學校醫.....221

180. 公立國民學校生徒身長、体重、胸圍、坐高、年齡別.....222

181. 中學校生徒身長、体重、胸圍、坐高、年齡別.....222

182. 高等女學校生徒身長、体重、胸圍、坐高、年齡別.....223

183. 國民學校教員檢定.....224

184. 國民學校教員免狀授與人員.....224

185. 樺太廳立中學校經費.....225

186. 樺太廳立高等女學校經費.....225

187. 圖書館.....226

188. 新聞雜誌.....226

189. 神社及神職.....227

190. 寺院及住職.....227

191. 神道布教所並信徒數.....228

192. 佛道布教所並信徒數.....228

193. 基督教.....230

14. 警 察

194. 警察官署.....231

195. 犯罪發生及檢舉件數.....231

196. 犯罪發生並檢舉人員細別.....232

197. 警察犯即決事件.....235

198. 諸規則違反即決事件.....237

199. 警察賞與.....239

200. 政談集會.....239

201. 行政執行.....240

202. 自殺者.....240

203. 自殺者因由別.....241

204. 災害其ノ他ノ事故ニテ死傷セシ人員.....242

205. 火災度數及損害高.....243

206. 火災原因別.....244

207. 火災月別.....244

208. 警察取締營業者.....246

209. 貸座敷、料理屋及藝妓.....248

210. 演劇及諸興行.....248

211. 遺失物及拾得物.....249

15. 衛 生

212. 醫 師.....251

213. 齒科醫師.....251

214. 藥劑師、藥種商、製藥者及賣藥者.....252

215. 産婆、看護婦、按摩及鍼灸術師.....253

216. 補綴人員.....253

217. 傳染病.....254

218. 墓地及埋火葬.....255

219. 水道.....255

220. 清涼飲料水及冰雪.....256

221. 藝妓健康診斷.....257

222. 娼妓健康診斷.....257

223. 醫師健康診斷.....258

224. 廳立醫院.....259

16. 司 法

225. 地方裁判所民事控訴事件.....261

226. 地方裁判所民事抗告事件.....261

227. 地方裁判所非訟事件.....261

228. 第一審民事訴訟事件.....262

229. 第一審民事訴訟終局件數種類別.....262

230. 第一審民事訴訟金額價額別.....263

231. 和解事件.....263

232. 督促事件.....264

233. 強制執行事件.....264

234. 強制執行終局人員債權額及費用額.....265

235. 強制執行終局件數ニ因ル債權額別.....265

236. 破産事件.....266

237. 區裁判所非訟事件.....266

238. 執達吏事務.....268

239. 公證人事務.....268

240. 確定日附事件.....269

241. 檢事搜查事件.....270

242. 豫審事件.....270

243. 第一審刑事事件.....271

244. 第一審通常終局被告人科刑.....272

245. 略式事件.....272

246. 第一審刑法犯及特別法犯罪名及刑名別人員.....273

247. 刑事控訴事件.....274

248. 登 記.....274

249. 在監人員.....276

250. 入監出監人員.....276

251. 在監受刑者罪名別.....278

252. 在監受刑者刑期別.....278

253. 新受刑者罪名別.....280

254. 新受刑者刑期別.....280

255. 新受刑者犯數別.....282

256. 新受刑者入監時ノ年齡.....282

257. 新受刑者飲酒嗜好ノ有無及養育ノ程度.....282

258. 新受刑者ノ身分別及教育ノ程度.....283

259. 新受刑者入所前ニ於ケル職業別.....283

260. 新受刑者出生地別.....283

261. 在監人作業.....284

17. 財 政

262. 樺太廳特別會計歳入歳出.....285

263. 樺太廳特別會計款項別.....285

264. 國 稅.....290

265. 市街宅地稅.....292

266. 市街宅地稅納額別人員.....292

267. 所得稅.....293

268. 第三種所得額別人員.....294

269. 第一種所得稅納額別人員.....294

270. 第三種所得稅納額別人員.....295

271. 營業收益稅.....296

272. 個人營業收益種類別.....296

273. 法人營業收益稅納額別人員.....298

274. 個人營業收益稅納額別人員.....298

275. 酒造稅.....299

276. 鑛業稅.....299

277. 漁業稅.....300

278. 租稅滯納處分ノ一.....300

279. 租稅滯納處分ノ二.....301

280. 樺太廳特別會計所屬國債.....302

281. 市町村歳入.....302

282. 市町村歳出.....304

283. 市町村有財產.....305

284. 租稅負擔額.....306

18. 官公吏及文書

285. 樺太廳及所屬官署職員.....307

286. 樺太廳及所屬官署職員俸給別.....309

287. 樺太廳休職官吏.....309

288. 通信職員.....310

289. 林務職員.....310

290. 司法職員.....311

291. 刑務所職員.....311

292. 市町村吏員.....312

293. 市町村會.....312

294. 樺太廳文書收發通數.....314

295. 支廳及出張所文書收發.....318

附 錄

1. 行 政 區 劃.....319

2. 警 察 管 區.....319

3. 裁判及登記管區.....320

0 1 2 3 4 5 6 7 8 9 12

内閣文庫		
和書	五八〇二五号	冊
	七	

58025-7冊

352
58025
2

85

昭和十五年

樺太廳統計書

樺太廳長官官房文書課

正 誤 表

頁	表	訂 正 箇 所	誤	正	頁	表	訂 正 箇 所	誤	正
6	9	昭和9年ノ年内處分ノ返還ノ面積	63	68	134	79	上段昭和13年ノ食料品ノ鹽類ノ雲丹ノ數量	3,321	2,321
14	23	大泊支廳ノ内地人ノ人口	44,505	40,505	134	79	下段昭和7年ノ食料品ノ雜類ノ燒乾魚ノ數量	2,161	2,161
25	27	大分類家事ノ惠須取	69	99	135	79	下段昭和6年ノ肥料ノ煉粕ノ數量	96,864,790	98,864,790
33	30	川上村ノ商業ノ男	10	70	135	79	下段大泊ノ肥料ノ煉粕ノ價額	2,218	2,128
33	30	本斗町ノ支通業ノ女	一	64	142	84	表	數	總數
34	31	眞岡ノアイヌノ人口ノ女	243	242	149	92	下段昭和14年ノ其他ノ金屬製品ノ價額	184,779	184,776
34	31	敷香ノオロツコノ人口ノ男	153	135	156	94	支廳、出張所及市別ノ横	(昭和十五年末)	(昭和十五年度末)
34	32	豊榮ノ中華民國人ノ人口ノ女	1	6	158	98	表頭正味量ノ表記ナキ商品	不件	正計數
38	34	表	鮎	鮎	159	100	薦人夫豊原ノ一月	3.50	3.00
38	34	開館ノ總額	362,698	362,998	160	100	日備女ノ元泊ノ八月	2.00	2.20
38	34	表	鐵	鐵	164	105	昭和11年ノ株式會社ノ積立金	2,284,381	799,775
38	34	指物ノ惠須取	89,400	87,400	164	105	昭和12年ノ株式會社ノ積立金	799,775	2,284,381
39	35	落合町ノ自作小作別ノ自作兼小作	29	79	164	105	昭和12年ノ運輸業ノ拂込資本金又ハ出資額	350,000	250,000
45	39	落合町ノ戸數	120	20	167	106	昭和12年ノ運輸業ノ拂込資本金又ハ出資額	350,000	250,000
45	39	落合町ノ人口ノ女	45	45	172	108	昭和15年ノ工業	1,232	1,232
47	40	表	稗	稗	174	109	豊榮ノ出資口數	8,403	8,043
47	40	榮濱村ノ燕麥ノ價額	428,843	42,843	175	109	豊原市ノ事業成績ノ利用ノ組合員數	1,109	1,109
50	40	總數ノ小豆ノ一アール當	0.329	0.329	183	122	豊榮ノ振出ノ口數	804,428	80,428
52	40	昭和13年ノアツノ價額	3,240	2,240	194	135	小椋ノ昭和11年ノ價額	58,429	58,249
57	40	名好村ノマイコンノ作付面積	51.56	21.56	220	168	元泊ノ高等科ノ女	13	135
61	40	上段敷香町ノカボチャノ作付面積	0.20	3.20	224	174	昭和8年ノ總數	296	298
61	40	下段表頭甜菜ノ收穫高及一アール當ノ單位	(畝)	(畝)	231	185	坐高眞岡中學校ノ十七歲	87.9	87.8
62	40	名好村ノ其他ノ蔬菜ノ價額	90	70	233	189	樺太廳眞岡中學校ノ支出ノ俸給	66,588	66,584
63	40	表頭甜菜ノ收穫高及一アール當ノ單位	(畝)	(畝)	237	195	昭和15年ノ布教師ノ女	7	7
65	40	千歳村ノナタネノ一アール當	8.066	0.066	248	202	刀劍匕首携帶取締ニ關スル件男ノ拘留ノ二十日以上	1	2
81	44	表頭搾乳高ノ農家其ノ他	農	數	252	209	火藥類爆發ニテ死者ノ警察署別ノ敷香	41	1
83	45	惠須取ノ年末現在頭數ノ仔豚ノ牡ノ頭數	165	265	252	209	積雪ニ墜セラレ死者ノ警察署別ノ敷香	15	1
86	46	昭和13年ノ年末現在頭數ノ成綿羊ノ牝	89	89	252	209	又ハ凍ヘテ死者ノ警察署別ノ敷香	1	41
87	46	昭和14年ノ生産ノ牝	57	57	269	229	上段表頭不良藥品發見ノ箇所數	藥品販賣店	藥品販賣者
105	51	小能登呂村ノ成鶏ノ雌ノ價額	3,098	3,068	286	255	各 表 側	眞岡刑務所	眞岡刑務支所
107	53	泊居ノ成鶏ノ雌ノ價額	1	1	286	256			
111	56	昭和14年ノ牛ノ總數	806	306	288	257			
113	60	昭和6年ノ下附人員ノ朝鮮人	7	9	288	258			
113	60	昭和6年ノ下附人員ノ外國人	9	7	296	269	鐵道及自動車收入ノ豫算ノ昭和16年度	25,284,055	25,285,055
117	64	留多加ノ無償ノ薪材	92,256	29,256	310	284	昭和11年ノ督促狀發付ノ稅額	158,743	158,748
122	69	直轄ノ總數ノ面積	21,85	2,185	321	296	昭和14年ノ俸給年額	139,358	129,358
128	78	下段昭和13年ノ鮎ノ價額	131,352	131,352	325	300	發送昭和9年ノ内務部ノ財務課	49,829	49,529
133	79	下段本斗ノ食料品ノ鹽類ノ鮎ノ價額	39,714	39,714	327	300	發送昭和7年ノ警察部ノ高等警察課	11,836	11,636

樺太廳統計書

凡 例

1. 本書ハ廳中各部各課所各支廳ノ調査及他官廳諸會社等ヨリ蒐集セル材料ニ依リ之ヲ編纂セリ
2. 本書ハ主トシテ昭和十五年ノ事實ヲ掲載スト雖其ノ材料ヲ蒐集シ得ヘキモノハ前十ケ年間ノ計數ヲ例記シ以テ比較對照ニ便セリ
3. 本書諸表中何年トアルハ曆年間、何年度トアルハ其ノ會計年度間ノ事實ニシテ何年何月何日トアルハ其ノ日ニ於ケル現在數ナリ
4. 諸表中「-」ハ事實ナキモノ、「…」ハ事實不詳、「○」ハ單位ニ滿タルモノヲ示ス
諸表中内容ト計ト一致セサルモノアルハ單位以下四捨五入シタルモノナリ

昭和十七年三月

樺太廳長官官房文書課

樺太廳統計書目次

1. 土地	
1. 位置及面積	1
2. 支廳、市面積及郡町村數	1
3. 殖民地區劃地積	1
4. 未開地處分令=依ル賣拂ノ一(年内賣拂)	3
5. 未開地處分令=依ル賣拂ノ二(年末現在地積)	4
6. 未開地處分令=依ル讓與地	4
7. 未開地處分令=依ル貸付地ノ一(總數)	5
8. 未開地處分令=依ル貸付地ノ二(畑)	5
9. 未開地處分令=依ル貸付地ノ三(市街宅地)	6
10. 未開地處分令=依ル貸付地ノ四(部落宅地)	6
11. 未開地處分令=依ル貸付地ノ五(個人牧場)	7
12. 未開地處分令=依ル貸付地ノ六(共同牧場)	7
13. 未開地處分令=依ル貸付地ノ七(農産工藝用地)	8
14. 未開地處分令=依ル貸付地ノ八(養狐場)	8
15. 未開地處分令=依ル貸付地ノ九(公有林)	9
16. 未開地處分令=依ル貸付地ノ十(私有林)	9
17. 未開地處分令=依ル貸付地ノ十一(會社有林)	10
18. 未開地處分令=依ル貸付地ノ十二(其ノ他)	10
2. 戶口	
19. 現住戶口	11
20. 現住戶口種族別	11
21. 現住戶口累年比較ノ一(全管)	12
22. 現住戶口累年比較ノ二(支廳、出張所及市別)	13
23. 現住戶口市町村別	14
24. 現住戶口本籍地別	16
25. 現住人口年齡別	17
26. 現住人口年齡及配偶關係別	17
27. 產業別戶數ノ一(支廳、出張所及市別)	24
28. 產業別戶數ノ二(市町村別)	26
29. 職業別現住人口ノ一(支廳、出張所及市別)	26
30. 職業別現住人口ノ二(市町村別)	32
31. 主人戶口	34
32. 外國人戶口	34
3. 生産	
33. 生産總價額	37
34. 主要生産物價額	37
4. 農業	
35. 農業戶數	39
36. 農業人口	40
37. 耕作耕地階級別戶數	42
38. 耕地面積	43
39. 移住農民	45
40. 農産物作付面積及收穫高	46
41. 肥料消費高	70
42. 畜産物價額	72
43. 牛	76
44. 牛乳	78
45. 豚	82
46. 綿羊	86
47. 山羊	88
48. 兔	92
49. 養狐	96
50. 屠畜	98
51. 鷄	102
52. 鶩	106
53. 鶩	107
54. 七面鳥	109
55. 牧場	110
56. 貸付家畜	111
57. 家畜移入購入費補助	111
58. 種畜飼養費補助	112
59. 獸醫及蹄鐵工	113
60. 狩獵免許	113
61. 中央試驗所	114
5. 林業	
62. 國有林面積及蓄積	115
63. 森林伐採	115
64. 林産物處分	117
65. 植樹造林ノ一(新植)	118
66. 植樹造林ノ二(補植)	118
67. 苗圃ノ一(播種)	119
68. 苗圃ノ二(床替)	120
69. 苗圃ノ三(掘置)	120
70. 苗圃ノ四(山出)	122
71. 天然更新	123
72. 官行新伐事業成績	124
73. 木炭	124
74. 森林被害	125
75. 防火線及林内步道	126
76. 國有林野火防組合	126
6. 水産業	
77. 漁業者戶口	127
78. 漁獲物	128
79. 水産製造物	130
80. 水産養殖	138
81. 定置漁業從業狀況	140
82. 鮎、鱈、蟹漁業並昆布採取業狀況	140

83. 臘肉獸	142
84. 水産組合及漁業組合	142
7. 鑛業	
85. 試掘鑛區	143
86. 探掘鑛區	143
87. 砂鑛區	144
88. 鑛業砂鑛業出願處理	144
8. 工業	
89. 工場	147
90. 乳肉製品	147
91. 酒類	148
92. 各種工産物	149
93. 各種飲食物	154
94. 度量衡器及計量器營業者	156
95. 度量衡器檢定成績	156
96. 度量衡器第一種取締成績	157
97. 使用者ノ度量衡器第二種取締成績	157
98. 度量衡ノ計量取締成績	158
99. 度量衡器及計量器需要高	158
100. 貨銀	159
9. 商業及金融	
101. 商工會議所	161
102. 物價	161
103. 煙草賣渡高	163
104. 市場	163
105. 會社	164
106. 會社營業別	166
107. 產業組合	172
108. 產業組合員	172
109. 產業組合資金及事業成績ノ一	174
110. 產業組合資金及事業成績ノ二	174
111. 產業組合聯合會	176
112. 產業組合金利	177
113. 銀行總覽	176
114. 銀行預金	178
115. 銀行貸付金	180
116. 銀行諸手形	180
117. 普通貯金金額別	181
118. 據置貯金金額別	181
119. 定期積金契約高	181
120. 銀行金利	182
121. 無盡業	182
122. 郵便爲替	183
123. 年金恩給	183
124. 郵便貯金	183
125. 振替貯金	184
126. 簡易生命保險	185
127. 郵便年金	185
128. 簡易生命保險積立金貸付	186
129. 質屋	186
10. 貿易	
130. 移出入品總價額	189
131. 移出入價額港別	189
132. 移出入價額仕向地及仕出地別	190
133. 移出品	191
134. 移入品	192
135. 移出重要品仕向地別	193
136. 移入重要品仕出地別	197
137. 關稅收入額	200
11. 交通	
138. 運輸收入	201
139. 鐵道營業收支	201
140. 私設鐵道運輸收入	201
141. 私設鐵道營業收支	202
142. 諸車及橋	202
143. 渡船	203
144. 通信局所	203
145. 郵便物	204
146. 電報	204
147. 電話通話	205
148. 郵便線路	206
149. 聯取無線電話施設者	206
150. 通信吏員養成	206
151. 入港船舶	207
152. 乘降船客	208
153. 交通事故	209
154. 命令航路業務成績	210
155. 航路標識	211
156. 驛遞	212
12. 社會事業	
157. 社會事業團體	213
158. 職業紹介成績	213
159. 公益質屋	213
160. 行旅病人及行旅死亡人	214
161. 日本赤十字社員	215
162. 愛國婦人會	215
163. 篤行奇特者賞與	216

13. 教育及宗教

164. 學校總覽.....217

165. 學齡兒童.....217

166. 公立小學校學級及教員.....218

167. 公立小學校兒童.....219

168. 公立小學校卒業兒童.....220

169. 公立小學校兒童日出席歩合.....220

170. 公立小學校教員俸給別.....221

171. 土人教育所.....222

172. 樟太廳立師範學校.....222

173. 樟太廳立中學校.....222

174. 樟太廳立中學校生徒卒業後ノ狀況.....224

175. 樟太廳立高等女學校.....224

176. 樟太廳立高等女學校本科生徒卒業後ノ狀況.....226

177. 公立高等女學校.....226

178. 樟太廳立實業學校.....227

179. 公立實業學校.....227

180. 各種學校.....228

181. 私立幼稚園.....228

182. 青少年團.....229

183. 公立小學校醫.....229

184. 公立小學校生徒身長、体重、胸圍、坐高年齡別.....230

185. 中學校生徒身長、体重、胸圍、坐高年齡別.....230

186. 高等女學校生徒身長、体重、胸圍、坐高年齡別.....231

187. 小學校教員檢定.....232

188. 小學校教員免許狀授與人員.....232

189. 樟太廳立中學校經費.....233

190. 樟太廳立高等女學校經費.....233

191. 圖書館.....234

192. 新聞雜誌.....234

193. 神社及神職.....235

194. 寺院及住職.....235

195. 神道布教所並信徒數.....236

196. 佛道布教所並信徒數.....236

197. 基督教.....238

14. 警 察

198. 警察官署.....239

199. 犯罪發生及檢事件數.....239

200. 犯罪發生並檢舉人員細別.....240

201. 警察犯即決事件.....245

202. 諸規則違反即決事件.....247

203. 警察賞與.....249

204. 政談集會.....249

205. 行政執行.....250

206. 自殺者.....250

207. 自殺者因由別.....251

208. 被害者.....252

209. 災害其ノ他ノ事故ニテ死傷セシ人員.....252

210. 火災度數及損害高.....253

211. 火災原因別.....254

212. 火災月別.....254

213. 警察取締營業者.....256

214. 貸座敷料理屋及藝娼妓.....258

215. 演劇及諸興行.....258

216. 遺失物及拾得物.....259

15. 衛 生

217. 醫 師.....261

218. 齒科醫師.....261

219. 藥劑師、藥種商、製業者及賣業者.....262

220. 產婆、看護婦、按摩及鍼灸術師.....263

221. 種痘人員.....263

222. 傳染病.....264

223. 墓地及埋火葬.....265

224. 水 道.....265

225. 清涼飲料水及冰雪.....266

226. 藝妓健康診斷.....267

227. 娼妓健康診斷.....267

228. 酌婦健康診斷.....268

229. 藥品巡視成績.....269

230. 廳立醫院.....270

16. 司 法

231. 地方裁判所民事控訴事件.....271

232. 地方裁判所民事抗告事件.....271

233. 地方裁判所非訟事件.....271

234. 第一審民事訴訟事件.....272

235. 第一審民事訴訟終局件數種類別.....272

236. 第一審民事訴訟金額價額別.....273

237. 和解事件.....273

238. 督促事件.....274

239. 強制執行事件.....274

240. 強制執行終局人員債權額及費用額.....275

241. 強制執行終局件數ニ因ル債權額別.....275

242. 破産事件.....276

243. 區裁判所非訟事件.....276

244. 執達吏事務.....278

245. 公證人事務.....278

246. 確定日附事件.....279

247. 檢事搜查事件.....280

248. 豫審事件.....280

249. 第一審刑事事件.....281

251. 第一審通常終局被告人科刑.....282

251. 略式事件.....282

252. 第一審刑法犯及特別法犯罪名及刑名別人員.....283

253. 刑事控訴事件.....284

254. 登 記.....284

255. 在監人員.....286

256. 入監出監人員.....286

257. 在監受刑者罪名別.....288

258. 在監受刑者刑期別.....288

259. 新受刑者罪名別.....290

260. 新受刑者刑期別.....290

261. 新受刑者犯數別.....292

262. 新受刑者入監時ノ年齡.....292

263. 新受刑者飲酒嗜好ノ有無及資産ノ程度.....292

264. 新受刑者ノ身分別及教育ノ程度.....293

265. 新受刑者入所前ニ於ケル職業別.....293

266. 新受刑者出生地別.....293

267. 在監人作業.....294

17. 財 政

268. 樟太廳特別會計歲入歳出.....295

269. 樟太廳特別會計款項別.....295

270. 國 稅.....300

271. 市街宅地稅.....302

272. 市街宅地稅納額別人員.....302

273. 所得稅.....303

274. 第三種所得種類別.....304

275. 第一種所得稅納額別人員.....304

276. 第三種所得稅納額別人員.....305

277. 營業收益稅.....306

278. 個人營業收益種類別.....306

279. 法人營業收益稅納額別人員.....308

280. 個人營業收益稅納額別人員.....308

281. 酒造稅.....309

282. 礦業稅.....309

283. 漁業稅.....310

284. 租稅滯納處分ノ一.....310

285. 租稅滯納處分ノ二.....311

286. 樟太廳特別會計所屬國債.....312

287. 市町村歳入.....312

288. 市町村歳出.....314

289. 市町村有財產.....315

290. 租稅負擔額.....316

18. 官公吏及文書

291. 樟太廳及所屬官署職員.....317

292. 樟太廳及所屬官署職員俸給別.....319

293. 樟太廳休職官吏.....319

294. 通信職員.....320

295. 林務職員.....320

296. 司法職員.....321

297. 刑務所職員.....321

298. 市町村吏員.....322

299. 市町村會.....322

300. 樟太廳文書收發通數.....324

301. 支廳及出張所文書收發.....328

附 錄

1. 行政區劃.....329

2. 警 察 管 區.....329

3. 林 務 署 管 區.....330

4. 裁判及登記管區.....330

度量衡比較表

メートル法

度	
耗「ミリメートル」(「メートル」ノ千分ノ一)	3.30000 <small>分</small>
握「センチメートル」(「メートル」ノ百分ノ一)	3.30000 <small>分</small>
粉「デシメートル」(「メートル」ノ十分ノ一)	3.30000 <small>分</small>
米「メートル」	3.30000 <small>尺</small>
「」	3.2808 <small>尺</small>
「」	1.0936 <small>尺</small>
「」	0.55000 <small>尺</small>
料「キロメートル」(千「メートル」)	550.000 <small>尺</small>
「」	9.1666667 <small>尺</small>
「」	0.2546296 <small>尺</small>
「」	0.621371 <small>尺</small>
「」	49.7096953 <small>尺</small>
哩	16.975 <small>尺</small>

面積

平方耗(「平方米」ノ百万分ノ一)	
平方握(「平方米」ノ百分ノ一)	
平方粉(「平方米」ノ百分ノ一)	
平方米	0.3025000 <small>平方尺</small>
「」	10.89 <small>平方尺</small>
「」	1.1959900 <small>平方尺</small>
「」	10.76391041 <small>平方尺</small>
平方料(百萬「平方米」)	0.064836 <small>平方尺</small>
センチアール(「アール」ノ百分ノ一)	
アール	1.0083333 <small>町</small>
ヘクタール(百「アール」)	1.0083333 <small>町</small>

量

握「センチリットル」(「リットル」ノ百分ノ一)	0.55435 <small>合</small>
粉「デシリットル」(「リットル」ノ十分ノ一)	0.55435 <small>合</small>
立「リットル」	0.55435 <small>升</small>
握「ヘクトリットル」(百「リットル」)	0.55435 <small>石</small>
立方米	35.9369666 <small>立方尺</small>
「」	35.3146667 <small>立方尺</small>
「」	35.9370957 <small>立方尺</small>
「」	1.307950 <small>立方尺</small>
「」	0.166375 <small>立方尺</small>
「」	3.5987 <small>石</small>

メートル法(續)

衡	
毫「ミリグラム」(「グラム」ノ千分ノ一)	0.26667 <small>毛</small>
厘「センチグラム」(「グラム」ノ百分ノ一)	2.66667 <small>毛</small>
分「デシグラム」(「グラム」ノ十分ノ一)	2.66667 <small>厘</small>
瓦「グラム」	2.66667 <small>分</small>
「」	0.035273 <small>斤</small>
錠「キログラム」(千「グラム」)(一兩ノ千分ノ一)	0.26667 <small>斤</small>
「」	1.66667 <small>斤</small>
「」	2.20459 <small>斤</small>
「」	0.00098419 <small>斤</small>
兩	266.6667 <small>斤</small>

ヤード、ポンド法

度

吋「インチ」(「ヤード」ノ三十六分ノ一)	0.83820 <small>寸</small>
呎「フィート」(「ヤード」ノ三分ノ一)	1.00584 <small>尺</small>
碼「ヤード」	3.01752 <small>尺</small>
鎖「チェーン」(二十二「ヤード」)	66.38544 <small>尺</small>
「」	11.0.6424 <small>尺</small>
哩「マイル」(千七百六十「ヤード」)	5310.835 <small>尺</small>
「」	14.45.0.835 <small>町</small>
「」	0.40979 <small>町</small>
哩	16.975 <small>町</small>

量

瓦倫「ガロン」	2.09846 <small>升</small>
---------	--------------------------

衡


磅「オンス」(「ポンド」ノ十六分ノ一)	7.56000 <small>匁</small>
封度「ポンド」	120.9600 <small>匁</small>
噸(英)「トン」(二千二百四十「ポンド」)	270.9504 <small>斤</small>
擔「ピカル」	100 <small>斤</small>

合數其ノ他

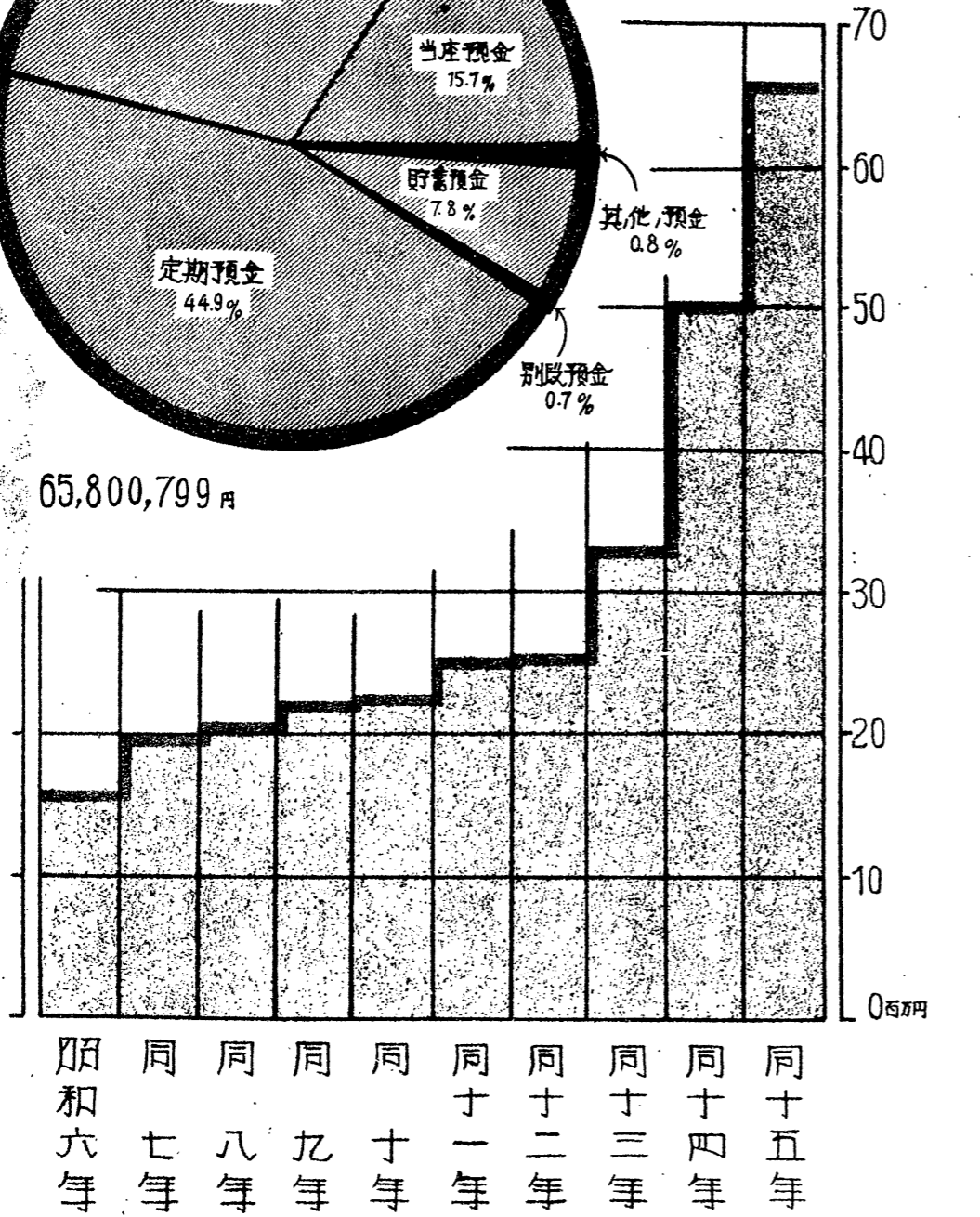
哥(グロツス)	144 <small>匁</small>
打(ダズン)	12 <small>匁</small>
甲(ヤマト)	9.78 <small>匁</small>
中國畝(關東州)	約6.10 <small>平方尺</small>
間(朝鮮)	約49.00 <small>平方尺</small>

預金別割合

年末現在



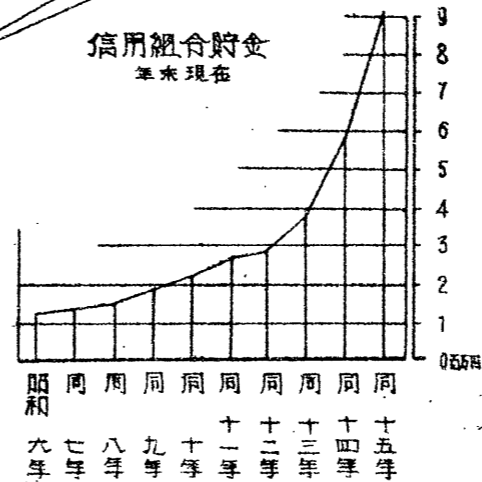
65,800,799 円



貯蓄

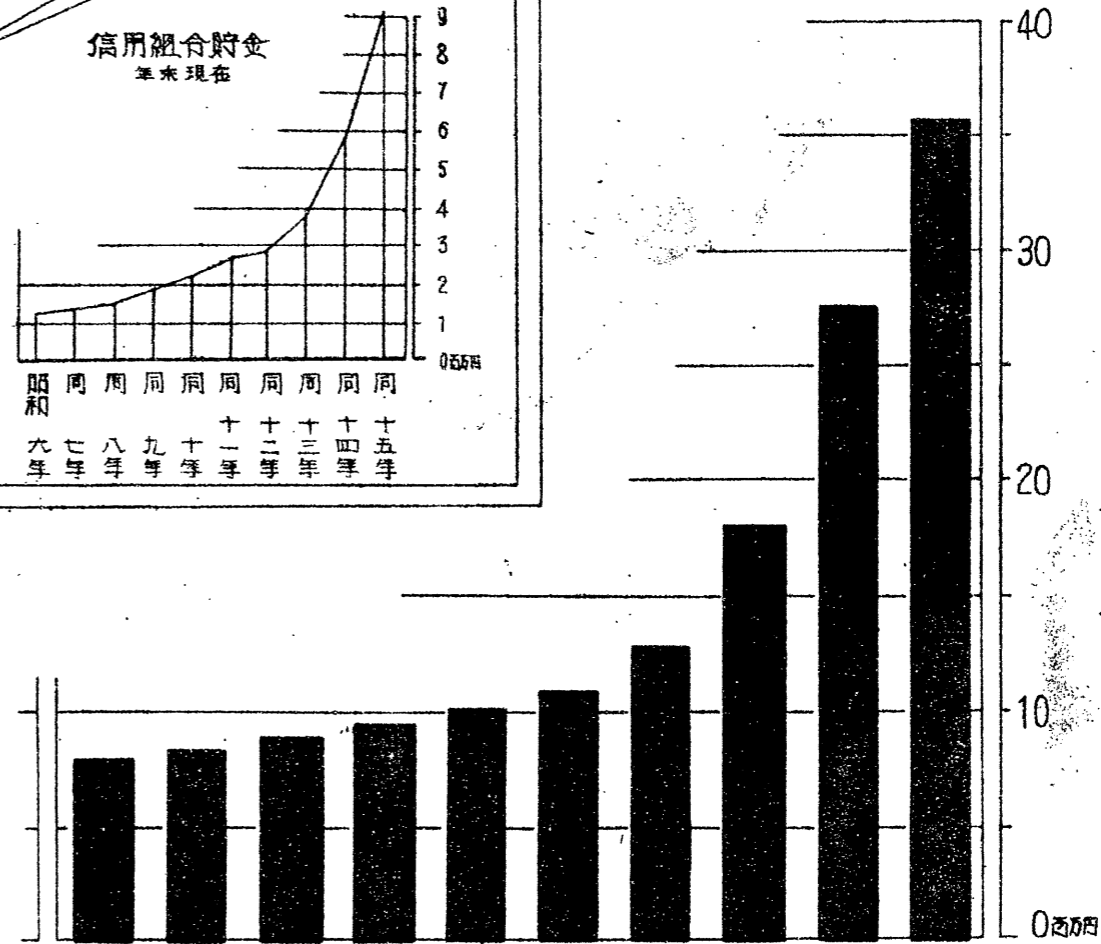
信用組合貯蓄

年末現在

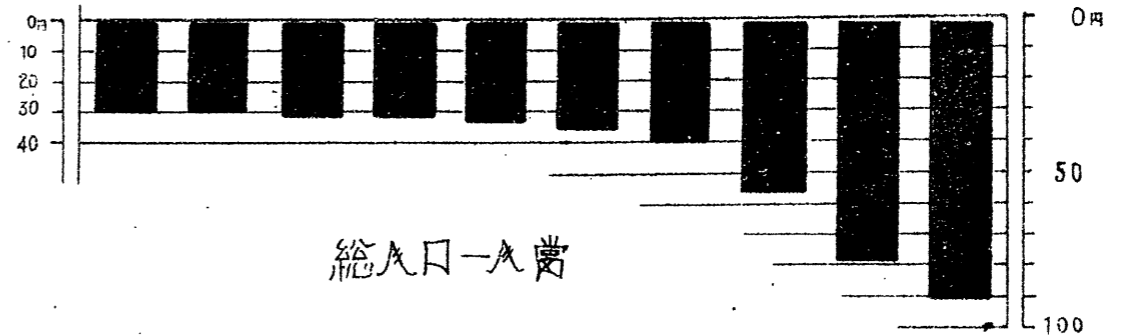


郵便貯蓄

年度末現在



昭和 6 7 8 9 10 11 12 13 14 15



統計表

土 地

本 島 面 積 36,090.3 方 呎

行政區劃	}	部	16
		市	1
		町	14
		村	27

未開地處分令 = 依ル賣拂地	}	年 內	62,361 アール
		年末現在	2,094,261

未開地處分令 = 依ル譲與地	}	年 內	129,597
		年末現在	5,807,774

未開地處分令 = 依ル貸付地	}	年 內	2,053,480
		年末現在	8,542,338



1. 土地

1. 位置及面積

緯度	經度ノ極點			緯度ノ極點			廣 袤		面 積
	方 位	地 名	東 經	方 位	地 名	北 緯	南北延長	東西幅員	
緯 太	極 東	東海岸北知床岬	144.55	極 南	西能登呂岬	45.54	455.6	自 27.5 至 157.0	36,090.3
	極 西	西海岸鶴城岬	141.51	極 北	國 境	50.00			

面積ハ地圖ニヨリ測定シタルモノニシテ附屬島嶼ニ海馬島及海豹島アリ

2. 支廳、市面積及郡町村數 昭和十六年末

支 廳	面 積		郡	町	村	支 廳ヨリ緯 太 離 迄ノ距離		
	總 數	千 分 比				陸 路	汽 車	水 路
總 數	36,090.3	1,000.00	16	14	27			
豊 榮 支 廳	4,102.8	113.68	2	1	4	—	—	—
大 泊 支 廳	3,215.4	89.09	3	1	6	—	楠 孫一豊原間 37.7	—
同 留多加出張所	1,627.6	45.10	1	1	2	—	留多加一豊原間 42.5	—
本 斗 支 廳	1,566.6	43.41	1	2	2	—	本 斗一豊原間 128.0	—
眞 岡 支 廳	2,490.1	68.99	2	2	4	—	眞 岡一豊原間 86.9	—
泊 居 支 廳	2,292.4	63.52	2	2	2	—	泊 居一豊原間 176.8	—
恵 須 取 支 廳	4,610.3	127.74	2	3	2	恵 須 取一久春内間 138.1	久 春 内一豊原間 209.7	—
元 泊 支 廳	3,120.9	86.48	1	1	2	—	元 泊一豊原間 172.8	—
敷 香 支 廳	12,416.5	344.04	2	1	3	—	敷 香一豊原間 288.7	—
豊 原 市	647.7	17.95	—	—	—	—	—	—

3. 殖民地區劃地積 (面積單位アール) 昭和十五年

支 廳	支 廳 及 出 張 所 別										年 末 現 在 地 積
	總 數	豊 榮	大 泊	留 多 加	本 斗	眞 岡	泊 居	恵 須 取	元 泊	敷 香	
總 數	2,730	177	206	282	248	231	91	1,021	132	342	105,381
農 耕 適 地	996	36	111	26	167	112	30	370	63	81	45,030
神 社 用 地	—	—	—	—	—	—	—	—	—	—	9
養 殖 場	—	—	—	—	—	—	—	—	—	—	133
市 街 宅 地	635	—	1	—	—	—	1	633	—	—	21,357
部 落 宅 地	1,662	—	20	—	—	—	8	1,634	—	—	74,214
部 落 宅 地	623	32	8	170	77	110	—	—	1	225	30,612
部 落 宅 地	4,682	611	66	1,430	590	778	—	—	11	1,196	336,485

5. 未開地處分令ニ依ル賣拂ノ二 (年末現在地積) (面積單位アール)

Table with columns for year (昭和6-15), total number of lots and area, and detailed breakdown by land use type (畑, 部落宅地, 市街宅地, 農産工業用地, 漁業用地, 養殖場, 其ノ他). Includes a summary table for '支障及出張所別' (昭和十五年末).

6. 未開地處分令ニ依ル譲與地 (面積單位アール)

Table with columns for year (昭和6-15), total number of lots and area, and detailed breakdown by land use type (畑, 部落宅地, 市街宅地, 個人牧場, 共同場, 養殖場, 其ノ他). Includes a summary table for '支障及出張所別' (昭和十五年).

7. 未開地處分令ニ依ル貸付地ノ一 (總數) (面積單位アール)

Table with columns for year (昭和6-15), total number of lots and area, and detailed breakdown by land use type (貸付, 賣拂, 譲與, 返還, 取消, 地積更正等ニ依ル増(△)減). Includes a summary table for '支障及出張所別' (昭和十五年).

8. 未開地處分令ニ依ル貸付地ノ二 (畑) (面積單位アール)

Table with columns for year (昭和6-15), total number of lots and area, and detailed breakdown by land use type (貸付, 賣拂, 譲與, 返還, 取消, 地積更正等ニ依ル増(△)減). Includes a summary table for '支障及出張所別' (昭和十五年).

9. 未開地處分令ニ依ル貸付地ノ三 (市街宅地) (面積單位アール)

Table with columns for year (昭和6-15), transaction type (貸付, 賣拂, 譲與, 返還, 取消), area (筆數, 面積), and year-end status (年末現在地積). Includes a sub-table for '支廳及出張所別' (昭和十五年).

10. 未開地處分令ニ依ル貸付地ノ四 (部落宅地) (面積單位アール)

Table with columns for year (昭和6-15), transaction type (貸付, 賣拂, 譲與, 返還, 取消), area (筆數, 面積), and year-end status (年末現在地積). Includes a sub-table for '支廳及出張所別' (昭和十五年).

11. 未開地處分令ニ依ル貸付地ノ五 (個人牧場) (面積單位アール)

Table with columns for year (昭和6-15), transaction type (貸付, 賣拂, 譲與, 返還, 取消), area (筆數, 面積), and year-end status (年末現在地積). Includes a sub-table for '支廳及出張所別' (昭和十五年).

12. 未開地處分令ニ依ル貸付地ノ六 (共同牧場) (面積單位アール)

Table with columns for year (昭和6-15), transaction type (貸付, 賣拂, 譲與, 返還, 取消), area (筆數, 面積), and year-end status (年末現在地積). Includes a sub-table for '支廳及出張所別' (昭和十五年).

13. 未開地處分令ニ依ル貸付地ノ七 (農産工藝用地) (面積單位アール)

Table with columns for year, category (貸付, 賣拂, 譲與, 返還, 取消), area, and total area. Includes a sub-table for '支廳及出張所別' (昭十五年).

15. 未開地處分令ニ依ル貸付地ノ九 (公有林) (面積單位アール)

Table with columns for year, category (貸付, 賣拂, 譲與, 返還, 取消), area, and total area. Includes a sub-table for '支廳及出張所別' (昭十五年).

14. 未開地處分令ニ依ル貸付地ノ八 (養蠶場) (面積單位アール)

Table with columns for year, category (貸付, 賣拂, 譲與, 返還, 取消), area, and total area. Includes a sub-table for '支廳及出張所別' (昭十五年).

16. 未開地處分令ニ依ル貸付地ノ十 (私有林) (面積單位アール)

Table with columns for year, category (貸付, 賣拂, 譲與, 返還, 取消), area, and total area. Includes a sub-table for '支廳及出張所別' (昭十五年).

17. 未開地處分令ニ依ル貸付地ノ十一 (會社有林) (面積單位アール)

年	年 内 處 分										地積更正等ニ依ル増(△)減		年末現在地積	
	貸 付		賣 拂		讓 與		返 還		取 消					
	筆數	面積	筆數	面積	筆數	面積	筆數	面積	筆數	面積	筆數	面積	筆數	面積
昭和 11	15	500,773										15	500,773	
" 12	2	21,152						1,028				17	520,897	
" 13	3	33,952										20	554,849	
" 14	2	36,340										22	591,189	
" 15	18	1,008,581										40	1,599,771	
支 廠 及 出 張 所 別 (昭和十五年)														
總 數	18	1,008,581										40	1,599,771	
豐 榮	5	68,782										9	211,655	
大 泊												1	3,091	
留 多 加	6	185,262										6	185,262	
本 斗												1	34,995	
眞 岡	2	230,355										3	264,000	
泊 居	2	347,556										3	352,122	
惠 須 取												5	162,594	
元 泊	3	176,626										9	247,233	
敷 香												3	138,818	

18. 未開地處分令ニ依ル貸付地ノ十二 (其ノ他) (面積單位アール)

年	年 内 處 分										地積更正等ニ依ル増(△)減		年末現在地積	
	貸 付		賣 拂		讓 與		返 還		取 消					
	筆數	面積	筆數	面積	筆數	面積	筆數	面積	筆數	面積	筆數	面積	筆數	面積
昭和 6	220	66,309	21	792	17	1,768	4	3,557	224	63,927		2,154	1,432,099	
" 7	597	130,776	17	779	6	136	13	5,829	185	31,435		2,530	1,524,696	
" 8	348	79,685	15	9,255	30	4,768	7	33,540	174	22,738	△ 131	2,652	1,533,949	
" 9	1,004	94,805	4	131	19	4,425	20	4,496	226	34,664	△ 184	3,387	1,584,854	
" 10	306	35,290			10	1,140	11	1,020	442	81,851	△ 15	3,230	1,536,118	
" 11	261	55,902	4	224	12	333	52	7,443	314	42,418	△ 235	3,109	1,506,293	
" 12	277	159,102			17	749	8	6,543	148	157,544		2,213	1,500,559	
" 13	550	121,033	9	1,283	11	1,029	21	9,846	185	31,228		3,552	1,653,833	
" 14	473	224,763	14	1,567	33	806	16	17,287	343	90,895		3,619	1,768,040	
" 15	437	63,405	36	57,243	30	6,701	6	324	253	137,489		3,731	1,629,688	
支 廠 及 出 張 所 別 (昭和十五年)														
總 數	437	63,405	36	57,243	30	6,701	6	324	253	137,489		3,731	1,629,688	
豐 榮	58	9,352	30	56,700	4	649			105	38,463		156	21,337	
大 泊	68	6,520	2	77	5	126			29	5,953		388	7,589	
留 多 加	3	462							20	19,323		1,701	1,095,741	
本 斗	10	1,980					2	26	9	1,979		72	296	
眞 岡	88	2,979	1	9	5	149	1	7	3	31		443	95,101	
泊 居	58	3,553			1	30			11	1,059		259	11,106	
惠 須 取	93	30,513			9	5,724	2	250	52	31,122		279	316,685	
元 泊	15	3,960	1	214					4	527		117	4,611	
敷 香	44	4,086	2	244	6	23	1	41	20	39,034		316	77,222	

戸 口

現 住 戸 數	72,776
現 住 人 口	398,838
男	221,509
女	177,329
内地	382,057
朝鮮	16,056
臺灣人	1
アイヌ (内地人中舊アイヌ人ヲ再編)	1,254
オロツコ	290
ニクブン	71
キーリン	25
サンダー	18
ヤクーツ	2
滿洲國人	3
中華民國人	105
舊露國人	160
波蘭人	46
獨逸人	4
一 方 軒 = 付 人 口	11.05

2. 戸 口

19. 現 住 戸 口

昭和十五年末

	戸 数	人 口			女百=付男	一戸=付人	一方軒=付人
		總 数	男	女			
總 数	72,776	398,838	221,509	177,329	124.91	5.48	11.05
豊 榮 支 廳	7,116	41,720	24,496	17,224	142.22	5.86	10.17
大 泊 支 廳	7,508	41,113	21,848	19,265	113.41	5.48	12.79
同留多加出張所	2,293	12,291	6,338	5,953	106.47	5.36	7.55
本 斗 支 廳	4,601	25,341	13,371	11,970	111.70	5.51	16.18
真 岡 支 廳	8,172	44,247	22,630	21,617	104.69	5.41	17.77
泊 居 支 廳	6,086	34,846	19,884	14,962	132.90	5.73	15.20
惠 須 取 支 廳	17,576	94,393	54,452	39,941	136.33	5.37	20.47
元 泊 支 廳	4,678	25,117	13,933	11,184	124.58	5.37	8.05
敷 香 支 廳	7,442	41,164	25,059	16,105	155.60	5.53	3.32
豊 原 市	7,304	38,606	19,498	19,108	102.04	5.29	59.60

20. 現 住 戸 口 種 族 別

昭和十五年末

	戸 数	人 口			前年人口=對スル増減		千 分 比
		總 数	男	女	前年人口	増 減 (△)	
總 数	72,776	398,838	221,509	177,329	355,330	43,508	1,000.000
内 地 人	(253) 70,210	(1,254) 382,057	(614) 209,461	(640) 172,596	(1,283) 345,605	(△ 9) 36,451	957.92
朝鮮人	2,391	16,056	11,661	4,395	8,996	7,060	40.26
臺灣人	—	1	1	—	4	△ 3	0.00
土 人	85	406	198	208	403	3	1.02
オロツコ	55	290	138	152	280	10	0.73
ニクブン	18	71	36	35	78	△ 7	0.18
キーブン	5	25	10	15	27	△ 2	0.06
サンダー	6	18	13	5	16	2	0.05
ヤクーツ	1	2	1	1	2	—	0.01
外 國 人	90	318	188	130	322	△ 3	0.80
滿州國人	2	3	3	—	2	1	0.01
中華民國人	39	105	77	28	97	8	0.26
舊露國人	35	160	82	78	171	△ 11	0.40
波 蘭 人	13	46	24	22	44	2	0.11
獨 逸 人	1	4	2	2	4	—	0.02
土 耳 古 人	—	—	—	—	3	△ 3	—

從來アイヌ人ヲ土人トシテ扱ヒ來リタルモ昭和八年ヨリ本籍ヲ有スルコトナリタルニ依リ昭和十四年ヨリ内地人中ニ包含セシメタリ、内地人中括弧ハ舊アイヌ人ヲ内書セルモノナリ

21. 現住戸口累年比較ノ一 (全管)

Table with columns for year, household count, population (total, male, female), annual increase in households and population, and ratios (female per 100, one household per, one square meter per).

×ハ國勢調査ニ依ル △ハ減

22. 現住戸口累年比較ノ二 (支廳、出張所及市別)

Table with columns for year, household count, population (total, male, female), annual increase in households and population, and ratios (female per 100, one household per, one square meter per). Includes sub-sections for specific areas like 豊榮支廳, 大泊支廳, 留多加出張所, 本斗支廳, 眞岡支廳, 泊居支廳, 惠須取支廳.

昭和十五年一月鶴城出張所ヲ惠須取支廳ト改稱セリ

22. 現住戸口累年比較ノ二 (續) (支廳、出張所及市別)

Table with columns for year, household count, population (total, male, female), and annual change. Sub-sections include 元泊支廳, 數香支廳, and 豊原市.

△減

23. 現住人口市町村別 昭和十五年末

Table showing population by municipality in 1944. Columns include total population, local residents, Koreans, Taiwanese, Japanese, and foreigners.

23. 現住人口市町村別 (續) 昭和十五年末

Table showing population by municipality in 1944, continuing from the previous page. Columns include total population, local residents, Koreans, Taiwanese, Japanese, and foreigners.

24. 現住戸口本籍地別

Table with columns for year (昭和15年末, 昭和14年末, 昭和13年末, 昭和12年末, 昭和11年末) and rows for various prefectures (e.g., 北海道, 青森県, 岩手県, etc.).

25. 現住人口年齢別

Table showing population by age group (14歳未満, 15歳—59歳迄, 60歳以上) for each year from 昭和6 to 昭和15.

26. 現住人口年齢及配偶関係別 (總數) 昭和十五年末

Table showing population by age and marital status (有配偶者, 無配偶者) for each year from 昭和1 to 昭和15.

26. 現住人口年齡及配偶關係別 (續) (本斗支廳)

Table with columns for age groups (e.g., 1歲未滿, 1歲, 2歲, etc.), total population, and marital status (有配偶者, 無配偶者) broken down by gender.

26. 現住人口年齡及配偶關係別 (續) (真岡支廳)

Table with columns for age groups (e.g., 1歲未滿, 1歲, 2歲, etc.), total population, and marital status (有配偶者, 無配偶者) broken down by gender.

26. 現住人口年齡及配偶關係別 (續) (真岡支廳)

Table with columns for age groups (e.g., 40-44, 45-49, etc.), total population, and marital status (有配偶者, 無配偶者) broken down by gender.

26. 現住人口年齡及配偶關係別 (續) (泊居支廳)

Table with columns for age groups (e.g., 1歲未滿, 1歲, 2歲, etc.), total population, and marital status (有配偶者, 無配偶者) broken down by gender.

26. 現住人口年齡及配偶關係別 (續) (惠須取支廳)

Table with columns for age groups, total population, and marital status (married, widowed, divorced, separated) for both males and females.

26. 現住人口年齡及配偶關係別 (續) (元泊支廳)

Table with columns for age groups, total population, and marital status (married, widowed, divorced, separated) for both males and females.

26. 現住人口年齡及配偶關係別 (續) (元泊支廳)

Table with columns for age groups, total population, and marital status (married, widowed, divorced, separated) for both males and females.

26. 現住人口年齡及配偶關係別 (續) (歌香支廳)

Table with columns for age groups, total population, and marital status (married, widowed, divorced, separated) for both males and females.

26. 現住人口年齡及配偶關係別 (續) (豊原市)

Table with columns for age groups (e.g., 1歳未満, 1歳, 2歳, etc.) and marital status (有配偶者, 無配偶者). Rows include total counts and gender breakdowns.

27. 産業別戸數ノ一 (支廳、出張所及市別) 昭和十五年末

Table showing the number of households by industry type (e.g., 農業, 林業, 水産業, 採掘業) and region (支廳, 出張所, 市別).

27. 産業別戸數ノ一 (支廳、出張所及市別) 昭和十五年末

Table showing the number of households by industry type (e.g., 工業, 商業, 交通業, 公務自由業, 家事) and region (支廳, 出張所, 市別).

28. 産 業 別

Table with 12 columns: 總數, 農業, 水産業, 礦業, 工業, 商業, 交通業, 公務自由業, 家事, 其ノ他ノ産業, 無業. Rows list various municipalities like 豊原市, 豊北村, etc.

戸 數 / 二

(市町村別)

昭和十五年末

Table with 12 columns: 總數, 農業, 水産業, 礦業, 工業, 商業, 交通業, 公務自由業, 家事, 其ノ他ノ産業, 無業. Rows list municipalities like 眞岡町, 廣地村, etc.

29. 職 業 別 現 住

Table with 7 columns: 總數, 男, 女, 總數, 男, 女. Rows list professions like 農耕ニ従事スル者, 畜産ニ従事スル者, etc.

人 口 / 一

(支線、出張所及市別)

昭和十五年末

Table with 9 columns: 總數, 男, 女, 總數, 男, 女, 總數, 男, 女. Rows list municipalities like 大泊, 留多, 加本, etc.

29. 職業別現住

Table with 7 columns: 職業, 總數, 男, 女, 總數, 男, 女. Rows include 化學製品ノ製造ニ従事スル者, 紡績工業ニ従事スル者, 被服身裝品ノ製造ニ従事スル者, etc.

29. 職業別現住

Table with 8 columns: 職業, 眞岡, 泊居, 惠. Sub-columns for 眞岡, 泊居, 惠 include 總數, 男, 女. Rows include 農業, 農耕ニ従事スル者, 畜産ニ従事スル者, etc.

人口ノ一 (續) (支廳、出張所及市別) 昭和十五年末

Table with 9 columns: 大泊, 留多加, 本斗. Sub-columns include 總數, 男, 女. Rows include 2, 31, 63, 297, 6, 196, etc.

人口ノ一 (續) (支廳、出張所及市別) 昭和十五年末

Table with 10 columns: 須取, 元泊, 敷香, 豊原市. Sub-columns include 男, 女, 總數, 男, 女. Rows include 54,452, 4,557, 2,496, 47, etc.

29. 職業別現住

	眞 岡		泊 居			惠	
	總 數	男	女	總 數	男		女
林業ニ従事スル者	406	380	26	1,463	1,373	90	2,036
水産業	3,098	2,270	828	701	477	224	765
漁業ニ従事スル者	3,098	2,270	828	701	477	224	765
鑛業	117	115	2	4,516	4,256	260	15,804
採炭ニ従事スル者	114	112	2	4,465	4,207	258	15,747
採鑛ニ従事スル者	—	—	—	—	—	—	37
石油鑛業ニ従事スル者	1	1	—	—	—	—	3
土石採取ニ従事スル者	2	2	—	51	49	2	17
工業	3,117	2,716	401	2,393	2,219	174	7,446
窯業土石加工ニ従事スル者	16	12	4	—	—	—	—
金屬工業、機械器具製造、造船、運搬用具製造ニ従事スル者	260	259	1	205	205	—	937
精巧業ニ従事スル者	21	19	2	19	19	—	52
化學製品ノ製造ニ従事スル者	46	38	8	—	—	—	9
紡績工業ニ従事スル者	58	47	11	31	26	5	54
被服身裝品ノ製造ニ従事スル者	141	94	47	72	53	19	165
紙工業、印刷ニ従事スル者	1,027	824	203	528	409	119	1,276
皮革、骨、羽毛品類製造ニ従事スル者	11	11	—	5	5	—	37
木竹草藁類ニ關スル製造ニ従事スル者	381	374	7	112	112	—	429
製鹽ニ従事スル者	—	—	—	—	—	—	—
飲食料品、嗜好品製造ニ従事スル者	467	356	111	100	80	20	231
土木建築ニ従事スル者	461	457	4	1,113	1,103	10	3,559
瓦斯、電氣、水道ニ従事スル者	85	84	1	135	135	—	493
其他ノ工業的職業	143	141	2	73	72	1	204
商業	2,412	1,525	887	1,459	700	759	4,115
商業的職業	1,503	1,195	308	712	468	248	2,231
金融保險ニ従事スル者	60	52	8	9	7	2	78
接客業ニ従事スル者	849	278	571	738	229	509	1,806
交通運輸業	1,297	1,189	108	954	858	96	2,818
運輸ニ従事スル者	1,037	1,028	9	769	744	25	2,612
通信ニ従事スル者	260	161	99	185	114	71	206
公務自由業	1,334	1,074	260	905	633	272	2,395
官吏、公吏、雇傭員	410	374	36	397	231	166	532
法務ニ従事スル者	19	19	—	—	—	—	4
教育ニ従事スル者	274	185	89	152	114	38	242
宗教	76	62	14	43	42	1	74
醫療ニ従事スル者	170	80	90	66	37	29	327
書記的職業	255	232	23	130	107	23	1,081
記者、著述家、藝術家、遊藝家	32	28	4	12	12	—	70
其他ノ自由業	98	94	4	105	90	15	65
家事使用人	386	54	332	216	41	175	613
其他ノ有業者	1,815	1,490	325	1,272	749	523	2,180
無業	25,876	9,608	16,268	18,796	7,390	11,406	51,905
收入ニ依ル者	53	26	27	45	15	30	24
其他ノ無業者	25,823	9,582	16,241	18,751	7,375	11,376	51,881

人口ノ一 (續)

(支離、出張所及市別)

昭和十五年末

須 取	元 泊		數 香			豐 原 市					
	男	女	總 數	男	女	總 數	男	女			
	2,014	22	2,574	2,438	136	6,403	6,388	15	187	184	3
	648	117	229	189	40	735	659	76	2	2	—
	648	117	229	189	40	735	659	76	2	2	—
	15,401	403	1,345	1,185	160	822	822	—	5	5	—
	15,344	403	1,340	1,180	160	609	609	—	1	1	—
	37	—	—	—	—	4	4	—	1	1	—
	3	—	—	—	—	—	—	—	2	2	—
	17	—	5	5	—	209	209	—	1	1	—
	7,151	295	2,039	1,782	257	2,556	2,298	258	3,535	2,970	565
	—	—	2	2	—	8	5	3	19	19	—
	925	12	125	125	—	329	327	2	465	465	—
	52	—	15	15	—	22	21	1	41	41	—
	9	—	2	1	1	2	2	—	47	47	—
	43	11	13	8	5	64	48	16	61	43	18
	130	35	78	42	36	112	73	39	320	189	131
	1,140	136	869	713	156	684	620	64	807	612	195
	37	—	8	8	—	14	10	4	38	35	3
	418	11	90	88	2	401	348	53	444	413	31
	—	—	—	—	—	—	—	—	—	—	—
	200	31	125	85	40	208	136	72	693	506	187
	3,538	21	364	352	12	521	521	—	389	389	—
	473	20	122	117	5	158	158	—	147	147	—
	186	18	226	226	—	33	29	4	64	64	—
	2,253	1,862	1,373	649	724	2,905	1,521	1,384	5,129	3,025	2,104
	1,579	652	753	468	285	1,413	1,058	355	3,808	2,386	1,422
	70	8	25	20	5	41	38	3	140	119	21
	604	1,202	595	161	434	1,451	425	1,026	1,181	520	661
	2,728	90	663	625	38	1,197	1,125	72	821	722	99
	2,588	24	596	583	13	997	991	6	520	499	21
	140	66	67	42	25	200	134	66	301	223	78
	1,980	415	612	487	125	1,242	1,029	213	2,953	2,262	691
	479	53	295	264	31	562	526	36	1,932	1,575	357
	4	—	—	—	—	—	—	—	8	8	—
	190	52	116	74	42	165	122	43	247	181	66
	65	9	35	31	4	43	42	1	79	76	3
	151	176	69	35	34	163	82	81	238	86	152
	976	105	50	42	8	224	179	45	297	193	104
	66	4	7	6	1	11	11	—	56	47	9
	49	16	40	35	5	74	67	7	96	96	—
	166	447	142	13	129	391	60	331	535	42	493
	1,986	194	1,344	1,072	272	3,160	2,856	304	901	466	435
	17,582	34,323	13,857	4,978	8,879	19,615	7,063	12,552	21,369	8,277	13,092
	21	3	6	3	3	14	9	5	451	143	308
	17,561	34,320	13,851	4,975	8,876	19,601	7,054	12,547	20,918	8,134	12,784

30. 職業別現住

Table with columns for total population, agriculture, fishing, and industry, broken down by gender (Total, Male, Female).

人口ノ二

(市町村別) 昭和十五年末

Table showing population by profession (Merchant, Transportation, Public, etc.) broken down by gender (Total, Male, Female).

31. 土 人

	年次	總 數				ア イ ヌ				オ ロ ツ コ			
		戸 數	人 口			戸 數	人 口			戸 數	人 口		
			總 數	男	女		總 數	男	女		總 數	男	女
昭和	6	469	2,009	1,012	997	369	1,533	769	764	66	324	160	164
"	7	453	1,937	988	949	358	1,475	737	738	62	312	167	145
"	8	425	1,837	932	905	329	1,354	674	680	63	338	177	161
"	9	447	1,958	1,008	950	358	1,512	761	751	58	302	166	136
"	10	422	1,955	958	997	311	1,508	758	750	74	304	128	176
"	11	415	1,876	916	960	313	1,445	716	729	72	287	124	163
"	12	386	1,746	869	877	277	1,333	676	657	72	276	119	157
"	13	359	1,648	810	838	267	1,274	634	640	64	251	113	138
"	14	362	1,666	796	870	274	1,263	598	665	60	280	137	143
"	15	344	1,660	812	848	259	1,254	614	640	55	290	138	152
支 廠、 出 張													
總 數		344	1,660	812	848	259	1,254	614	640	55	290	138	152
豐 榮 泊 加 斗 岡 居 取 泊 香 市		49	232	112	120	49	232	112	120				
大 留 本 眞 泊 惠 元 敷 豐 原		25	102	53	49	22	93	48	45	1	5	3	2
多 加 斗 岡 居 取 泊 香 市		1	11	5	6	1	11	5	6				
眞 泊 惠 元 敷 豐 原		91	463	221	242	91	463	221	243				
眞 泊 惠 元 敷 豐 原		54	283	140	143	54	283	140	143				
眞 泊 惠 元 敷 豐 原		12	44	25	19	12	44	25	19				
眞 泊 惠 元 敷 豐 原		112	525	256	269	30	128	63	65	54	285	153	150

本表中アイヌ欄ノ昭和十四年以降ノ計數ハ内地人中舊アイヌ人ヲ再掲セルモノナリ

戸 口

	年次	ニ ク ブ ソ				キ ー リ ソ				サ ン ダ ー				ヤ ク ー ツ			
		戸 數	人 口			戸 數	人 口			戸 數	人 口			戸 數	人 口		
			總 數	男	女		總 數	男	女		總 數	男	女		總 數	男	女
	28	121	67	54	3	20	11	9	2	9	4	5	1	2	1	1	
	27	116	66	50	3	22	12	10	2	10	5	5	1	2	1	1	
	27	116	66	50	3	16	9	7	2	10	5	5	1	3	1	2	
	25	115	66	49	3	16	9	7	2	10	5	5	1	3	1	2	
	29	109	53	56	4	23	12	11	3	9	6	3	1	2	1	1	
	20	98	49	49	4	25	12	13	5	19	14	5	1	2	1	1	
	28	100	54	46	4	24	12	12	4	11	7	4	1	2	1	1	
	19	84	42	42	4	24	12	12	4	13	8	5	1	2	1	1	
	16	78	39	39	6	27	11	16	5	16	10	6	1	2	1	1	
	18	71	36	35	5	25	10	15	6	18	13	5	1	2	1	1	
所 及 市 別 (昭和十五年末)																	
	18	71	36	35	5	25	10	15	6	18	13	5	1	2	1	1	
	2	4	2	2													
	16	67	34	33	5	25	10	15	6	18	13	5	1	2	1	1	

32. 外 國 人

	年次	總 數				滿 洲 國 人				中 華 民 國 人			
		戸 數	人 口			戸 數	人 口			戸 數	人 口		
			總 數	男	女		總 數	男	女		總 數	男	女
昭和	6	88	284	178	106					37	90	85	5
"	7	87	285	173	112					33	76	70	6
"	8	83	250	146	104					32	59	54	5
"	9	92	299	173	126					36	72	65	7
"	10	98	352	224	128		2	2		41	103	91	12
"	11	110	359	218	141					58	122	97	25
"	12	87	287	175	112	1	1	1		35	69	57	12
"	13	96	338	198	140					49	105	78	27
"	14	89	322	193	129	1	2	2		42	97	77	20
"	15	90	318	188	130	2	3	3		39	105	77	28
支 廠、 出 張													
總 數		90	318	188	130	2	3	3		39	105	77	28
豐 榮 泊 加 斗 岡 居 取 泊 香 市		19	55	33	22	2	2	2		6	17	11	1
大 留 本 眞 泊 惠 元 敷 豐 原		26	126	66	60					2	3	2	1
多 加 斗 岡 居 取 泊 香 市		1	1	1						1	1	1	
眞 泊 惠 元 敷 豐 原		6	14	11	3					6	14	11	3
眞 泊 惠 元 敷 豐 原		7	13	12	1					5	9	9	
眞 泊 惠 元 敷 豐 原		5	15	10	5					4	10	8	2
眞 泊 惠 元 敷 豐 原		3	9	9			1	1		3	8	8	
眞 泊 惠 元 敷 豐 原		3	15	9	6					3	12	9	3
眞 泊 惠 元 敷 豐 原		11	36	21	15					7	21	14	7
眞 泊 惠 元 敷 豐 原		9	34	16	18					2	10	4	6

戸 口

	年次	舊 露 國 人				獨 逸 人				波 蘭 人				其 他 外 國 人			
		戸 數	人 口			戸 數	人 口			戸 數	人 口			戸 數	人 口		
			總 數	男	女		總 數	男	女		總 數	男	女		總 數	男	女
	43	163	76	87	1	2	2		7	28	14	14		1	1		
	41	172	81	91	3	4	4		10	31	16	15		2	2		
	43	173	81	92	2	2	2		6	16	9	7					
	44	193	84	109	2	6	5	1	9	26	18	8	1	2	1	1	
	45	197	100	97	2	7	5	2	9	42	25	17	1	1	1		
	41	170	83	87	1	5	4	1	8	46	25	21	2	16	9	7	
	38	155	79	76	1	5	4	1	10	52	30	22	2	5	4	1	
	37	185	92	93	1	6	4	2	9	42	24	18					
	32	171	83	88	1	4	2	2	11	44	27	17	2	4	2	2	
	35	160	82	78	1	4	2	2	13	46	24	22					
所 及 市 別 (昭和十五年末)																	
	35	160	82	78	1	4	2	2	13	46	24	22					
	7	22	11	11					4	14	9	5					
	21	107	57	50					3	16	7	9					
	1	3	2	1					1	1	1						
	1	5	2	3													
	4	15	7	8													
	1	5	3	2	1	4	2	2	5	15	7	8					

生産總額

總	額	401,675,192	円
農	產	物	8,023,698
畜	產	物	4,972,865
林	產	物	60,574,952
水	產	物	47,122,867
礦	產	物	73,483,794
工	產	物	207,497,016
現住戶口	戶	5,519	
	人	1,007	

3. 生産 産

33. 生産 總 價 額 (單位圓)

	年	總 額	農 産 物	畜 産 物	林 産 物	水 産 物	鐵 産 物	工 産 物	現住戸口ニ對スル	
									一 戸 當	一 人 當
昭和	6	77,105,356	2,105,978	1,159,584	8,433,218	11,227,815	5,249,915	48,928,846	1,345	268
"	7	71,296,569	2,946,591	1,289,630	7,410,571	9,939,337	5,200,889	44,509,551	1,231	243
"	8	97,651,996	3,615,313	1,813,816	11,547,337	11,236,581	6,703,919	62,735,030	1,653	325
"	9	126,561,635	4,058,930	2,143,199	22,113,294	13,664,234	9,119,161	75,462,817	2,074	404
"	10	138,020,759	3,744,531	2,710,271	21,928,218	15,740,775	11,475,813	82,421,151	2,211	428
"	11	151,470,456	4,218,837	2,987,759	22,531,913	18,581,648	15,375,128	87,775,171	2,415	471
"	12	187,258,847	5,811,768	3,620,573	28,562,190	16,923,283	19,421,095	112,919,938	2,956	573
"	13	239,684,183	6,085,008	3,749,343	33,429,011	19,148,111	32,954,442	144,318,268	3,666	706
"	14	293,247,079	8,167,697	4,739,057	41,448,867	38,962,088	46,310,070	153,619,300	4,084	825
"	15	401,675,192	8,023,698	4,972,865	60,574,952	47,122,867	73,483,794	207,497,016	5,519	1,007
支 廠、出 張 所 及 市 別 (昭和十五年)										
總 數		401,675,192	8,023,698	4,972,865	60,574,952	47,122,867	73,483,794	207,497,016	5,519	1,007
豐 榮		47,504,901	831,556	813,078	9,054,945	1,347,768	6,007,485	29,450,069	6,676	1,139
大 泊		23,888,914	496,812	758,979	551,637	9,474,286	2,333,418	10,273,782	3,182	581
留 多	加	4,546,209	858,037	302,972	468,310	2,580,703	—	336,187	1,983	370
本 斗		15,930,529	521,244	188,161	307,903	10,259,237	1,205,122	3,448,862	3,462	629
眞 岡	泊 居	68,242,368	1,446,770	909,709	2,902,934	16,521,746	222,724	46,238,485	8,351	1,542
須 取		31,053,348	702,417	286,975	6,210,049	3,299,205	6,266,832	14,287,870	5,102	891
元 泊		99,076,446	1,885,919	668,102	11,101,254	1,004,274	50,348,612	34,068,285	5,637	1,050
數 香		51,575,289	261,680	308,649	16,116,224	400,199	3,362,450	31,126,087	11,025	2,053
豐 原	市	42,698,175	636,715	344,981	13,861,696	2,285,449	3,737,151	21,882,183	5,737	1,037
		17,159,013	382,548	391,259	—	—	—	16,385,206	2,349	444

34. 主要 生産 物 價 額 (單位圓) 昭和十五年

	總 額	豐 榮	大 泊	留 多 加	本 斗	眞 岡	泊 居	須 取	元 泊	數 香	豐 原 市
總 額	401,675,192	47,504,901	23,888,914	4,546,209	15,930,529	68,242,368	31,053,348	99,076,446	51,575,289	42,698,175	17,159,013
農 産 物	8,023,698	831,556	496,812	858,037	521,244	1,446,770	702,417	1,885,919	261,680	636,715	382,548
燕 麥	1,551,765	173,325	92,934	232,420	52,785	236,554	178,730	349,507	38,447	122,920	74,143
牧 草	1,143,112	271,659	62,643	106,986	87,760	321,679	33,547	29,875	42,249	57,094	129,620
馬 鈴 薯	1,034,732	100,476	84,180	154,654	90,991	134,006	97,453	202,260	51,940	80,811	37,961
豌 豆	987,249	45,865	55,508	56,736	8,908	110,902	40,052	589,522	7,069	62,339	10,348
大 根	554,452	61,308	44,665	23,810	61,741	82,365	61,226	97,832	16,977	80,415	24,113
甘 藍	417,463	14,093	24,097	9,645	54,431	79,793	41,945	104,254	13,341	50,558	25,306
漬 菜	368,005	23,697	19,516	5,759	9,936	53,704	38,063	125,785	17,812	62,452	11,281
小 麥	246,875	15,448	12,773	9,124	8,029	42,620	30,005	63,924	12,051	40,099	12,802
甜 菜	207,719	23,079	9,624	38,957	23,597	61,776	21,247	—	5,755	1,787	21,897
蠶 豆	207,701	5,538	10,492	97,866	11,093	50,079	10,159	12,282	825	1,995	7,372
人 蔘	193,698	10,987	10,134	6,617	6,408	27,018	30,206	50,785	17,424	32,014	2,105
南 瓜	177,879	20,816	6,322	16,255	24,530	45,635	28,622	27,477	2,090	2,864	3,268
稗 麥	150,341	6,297	9,205	13,006	7,731	43,570	11,003	41,443	3,742	11,686	2,658
蕎 麥	132,218	14,788	12,625	35,817	7,779	21,459	7,379	25,215	611	3,255	3,290

34. 主要生産物價額 (續) (單位圓) 昭和十五年

	總額	豐榮	大泊	留多加	本斗	眞岡	泊居	惠須取	元泊	敷香	豐原市
畜産物	4,972,865	813,078	758,979	302,972	188,161	909,709	286,975	668,102	308,649	344,981	391,259
牛乳	1,322,428	207,611	70,554	115,988	59,233	519,226	50,466	40,303	111,099	34,316	113,632
生畜仔狐	660,232	123,624	244,325	11,045	320	62,790	32,255	128,253	—	22,190	35,430
狐皮	578,695	137,517	151,214	15,877	900	44,399	20,399	130,529	25,970	14,575	37,315
豚肉	523,238	95,755	51,628	15,925	23,110	47,043	43,881	118,753	61,324	41,195	24,624
牛肉	478,998	92,420	89,322	22,969	28,727	79,733	22,798	46,655	39,267	15,024	42,083
牛卵	427,216	42,484	53,047	22,021	16,763	69,973	37,125	56,866	22,615	44,435	61,887
林産物	60,574,952	9,054,945	551,637	468,310	307,903	2,902,934	6,210,049	11,101,254	16,116,224	13,861,696	—
用材	59,576,361	8,894,718	384,549	384,166	240,556	2,777,510	6,157,892	10,917,139	16,053,013	13,766,818	—
木炭	736,389	133,430	131,909	70,185	44,083	97,258	34,923	143,813	35,063	45,725	—
薪材	256,021	26,604	31,841	13,948	23,179	27,985	16,673	39,231	28,002	48,558	—
水産物	47,122,867	1,347,768	9,474,286	2,580,703	10,259,237	16,521,746	3,299,205	1,004,274	400,199	2,235,449	—
鮭	12,909,852	273,456	3,531,654	1,206,422	2,533,202	4,246,142	886,948	60,483	18,418	153,127	—
昆布	2,864,370	1,772	1,192,250	216,190	930,829	394,412	93,233	32,199	3,457	28	—
身欠(含外割)	2,759,232	7,220	35,094	2,527	644,255	1,890,352	169,449	9,110	—	1,225	—
鱈	2,390,461	7,624	40,696	7,781	976,465	1,273,382	81,862	1,956	—	695	—
油	2,010,780	74,103	530,275	130,324	259,089	804,069	185,991	8,146	5,304	13,479	—
胴	1,899,459	5,966	35,049	1,195	532,607	1,197,440	115,739	10,383	—	1,080	—
鹽鱈	1,680,253	2,044	12,771	363	599,100	895,547	163,797	6,048	—	583	—
鱈鱈	821,901	3,696	22,829	—	69,307	499,791	30,118	9,960	10,751	175,449	—
溜	630,027	143,013	109,613	—	96,092	215,998	14,861	23,169	—	27,281	—
鹽	592,519	—	11,901	—	407,278	166,745	3,395	3,200	—	—	—
棒	559,073	—	23,149	—	327,125	186,936	—	21,863	—	—	—
鮭	515,556	196	490,683	342	9,840	11,991	—	2,504	—	—	—
開	439,993	—	177,993	—	147,225	91,984	—	22,791	—	—	—
開	362,698	—	351,988	—	1,508	7,912	—	56	1,534	—	—
鹽	344,982	166	2,411	312	57,986	270,869	6,522	180	515	6,021	—
シヤム	315,681	—	1,364	1,856	1,936	4,089	43,780	261,062	—	1,594	—
鮭ノ子	232,044	—	—	—	51,554	180,490	—	—	—	—	—
鹽	549,254	227,405	20,752	13,597	39,714	10,566	600	—	7,356	229,264	—
鐵産物	73,483,794	6,007,485	2,333,418	—	1,205,122	222,724	6,266,832	50,348,612	3,362,450	3,737,151	—
工産物	207,497,016	29,450,069	10,273,782	336,187	3,448,862	46,238,485	14,287,870	34,068,285	31,126,087	21,882,183	16,385,206
製紙	79,184,347	16,241,639	—	—	—	22,717,976	804,203	16,914,509	13,421,937	7,303,938	1,780,145
酒類	12,666,618	2,501,830	3,145,876	22,173	118,431	3,576,022	483,929	837,587	1,753,447	227,323	—
製材	1,356,539	78,950	88,457	68,925	165,557	118,482	274,312	112,050	38,057	278,305	133,444
機器器具	1,311,288	21,500	210,927	1,261	178,979	79,970	48,978	115,038	9,795	46,300	598,540
菓子	1,295,599	75,517	153,898	30,244	62,536	115,961	61,929	192,400	94,262	76,852	432,000
乳肉製品	916,618	—	—	134,560	36,643	387,169	87,183	1,111	30,444	83	239,425
油、豆、糖	723,771	48,565	117,716	9,572	26,811	45,196	29,996	214,828	38,058	53,230	139,799
砂糖	612,472	—	—	—	—	—	—	—	—	—	612,472
指物	503,975	25,900	54,940	660	15,800	68,437	28,680	89,400	39,478	25,230	157,450
味噌、醬油	500,195	142,200	246,650	—	39,500	—	—	—	—	4,800	67,045
清涼飲料水	448,790	30,600	106,047	—	—	67,950	—	96,860	17,133	—	130,200
紙	440,669	15,132	16,070	10,170	15,097	44,210	86,470	161,040	20,520	38,225	33,735
紙力細工	435,740	38,552	79,813	2,980	21,965	36,114	16,927	78,045	19,910	45,614	95,820
印刷製本	378,587	17,500	75,735	1,600	12,092	5,000	17,270	18,900	36,000	19,750	174,740
造船	365,536	10,000	29,540	90	21,236	97,500	38,000	159,400	—	9,770	—
盤	361,441	21,650	7,000	—	4,136	51,480	48,862	91,588	7,050	43,500	86,175
裁縫品	356,060	20,050	63,420	3,000	8,606	9,910	67,940	38,616	42,570	38,138	63,810

農 業

農業戶數	專業	6,900
	兼業	1,489
耕地面積		31,764.60
農産物總價額		8,023,698
畜産物價額	總額	4,972,865
	家畜	1,368,892
	屠肉	1,031,348
	牛乳	1,322,428
	毛皮	786,619
	家禽	35,440
	産卵	428,138
	牛	8,557
	豚	4,168
	山羊	603
家畜	山	151
	雞	90,532
	鴨	118
家禽	鵝	34
	七面鳥	82
養蠶		8,580

4. 農 業

35. 農 業 戶 數

	年 末	總 數	專 業 兼 業 別		自 作、小 作 別		
			專 業	兼 業	自 作	小 作	自作兼小作
昭和	6	9,953	7,902	2,051	7,873	1,602	478
"	7	10,759	8,391	2,368	8,504	1,587	668
"	8	11,027	8,621	2,406	8,689	1,669	669
"	9	11,593	9,012	2,581	8,986	1,773	834
"	10	11,628	8,904	2,724	9,132	1,815	681
"	11	11,445	8,741	2,704	8,968	1,803	674
"	12	10,811	8,341	2,470	8,346	1,735	730
"	13	9,325	7,784	1,541	7,189	1,441	695
"	14	8,708	7,156	1,552	6,564	1,369	775
"	15	8,389	6,900	1,489	6,481	1,185	723
			支 廳、出 張 所 及 市 別			(昭和十五年末)	
總 數		8,389	6,900	1,489	6,481	1,185	723
豐 原 市		516	422	94	353	73	90
豐 原 北 村		261	218	43	214	17	30
川 上 合 落 村		—	—	—	—	—	—
落 合 濱 村		464	347	117	303	82	29
白 濱 村		148	123	25	129	19	—
大 濱 村		84	64	20	55	18	11
千 代 村		232	134	98	100	87	45
深 海 村		178	132	46	171	7	—
長 濱 村		55	45	10	55	—	—
遠 瀨 村		42	10	32	42	—	—
知 床 村		75	64	11	75	—	—
富 内 村		85	70	15	72	12	1
留 多 加 町		231	202	29	186	16	29
三 能 鄉 村		593	588	5	565	10	18
能 登 呂 村		166	154	12	127	25	14
本 斗 町		96	76	20	90	6	—
内 祝 村		162	138	24	118	38	6
好 仁 村		230	146	84	135	41	54
		170	153	17	150	9	11
			市 町 村 別				
總 數		8,389	6,900	1,489	6,481	1,185	723

35. 農 業 戶 數 (續)

總 數	專 業 兼 業 別		自 作 小 作 別		
	專 業	兼 業	自 作	小 作	自作兼小作
	市 町 村 別				
海馬村	—	—	—	—	—
真岡町	113	78	35	62	41
廣地村	11	11	—	10	1
蘭泊村	261	174	87	151	54
清水村	454	374	80	361	56
小能登呂村	301	285	16	220	36
野田町	143	104	39	100	31
泊居町	255	192	63	190	21
名寄村	139	131	8	98	31
久春内村	150	112	38	134	8
三濱村	255	219	36	232	14
鵜城村	309	272	37	255	54
惠須取町	834	800	34	612	213
塔路町	87	84	3	65	11
名好村	196	150	46	172	17
元泊村	120	69	51	86	18
帆寄村	82	73	9	73	4
知取町	128	104	24	85	28
敷内村	518	404	114	466	17
泊岸村	110	79	31	79	31
散江村	120	95	25	75	39
	15	4	11	15	—

36. 農 業 人 口

總 數	專 業 兼 業 別		自 作 小 作 別		
	專 業	兼 業	自 作	小 作	自作兼小作
	支 廳、出 張 所 及 市 別				
昭和6	48,339	38,753	9,586	38,746	7,488
7	54,952	43,138	11,814	43,806	7,816
8	55,954	44,399	11,555	44,431	8,052
9	58,514	46,304	12,210	44,971	8,949
10	58,008	45,169	12,839	45,612	8,573
11	57,627	44,509	13,118	45,257	8,523
12	55,631	43,654	11,977	42,776	8,527
13	49,250	41,342	7,908	37,900	7,183
14	46,511	38,627	7,884	35,138	6,950
15	45,370	37,933	7,437	35,280	6,077
總 數	45,370	37,933	7,437	35,280	6,077
豐原市	5,535	4,456	1,079	4,100	709
豐原市	4,525	3,468	1,057	3,655	533
豐原市	5,248	4,989	259	4,824	176
豐原市	3,215	2,547	668	2,307	467
豐原市	6,636	5,374	1,262	4,795	1,042
豐原市	4,015	3,352	663	3,295	382

36. 農 業 人 口 (續)

總 數	專 業 兼 業 別		自 作 小 作 別		
	專 業	兼 業	自 作	小 作	自作兼小作
	支 廳、出 張 所 及 市 別				
惠須取	7,572	6,957	615	5,839	1,606
元泊	1,813	1,359	454	1,330	284
敷香	3,567	2,791	776	2,890	476
豐原市	3,244	2,640	604	2,245	402
總 數	45,370	37,933	7,437	35,280	6,077
豐原市	3,244	2,640	604	2,245	402
豐原市	1,533	1,316	217	1,308	78
川上村	—	—	—	—	—
落合町	2,801	2,127	674	1,812	467
榮濱村	771	673	98	688	83
白鷺村	430	340	90	292	81
大泊村	1,000	599	401	431	373
千歲村	1,012	766	246	984	28
深海村	299	251	48	299	—
長濱村	171	66	105	171	—
遠淵村	436	387	49	436	—
知床村	500	425	75	438	54
富内村	1,107	974	133	896	78
多加町	3,722	3,684	38	3,552	41
三郷村	1,026	921	105	803	135
能登呂村	500	384	116	469	—
本斗町	893	751	142	651	199
内舘村	1,280	860	420	743	220
好仁村	1,042	936	106	913	48
海馬村	—	—	—	—	—
真岡町	625	439	186	357	214
廣地村	43	43	—	41	2
蘭泊村	918	597	321	521	175
清水村	2,451	2,040	411	1,971	292
小能登呂村	1,790	1,684	106	1,324	205
野田町	809	571	238	581	154
泊居町	1,095	848	247	829	91
名寄村	846	799	47	614	162
久春内村	760	573	187	682	38
三濱村	1,314	1,132	182	1,170	91
鵜城村	1,560	1,354	206	1,241	319
惠須取町	4,851	4,637	214	3,634	1,161
塔路町	418	405	13	312	53
名好村	743	561	182	652	73
元泊村	653	375	278	485	104
帆寄村	457	413	44	413	19
知取町	703	571	132	432	161
敷香町	2,395	1,902	493	2,150	76
内路村	521	406	115	343	178
泊岸村	622	478	144	368	222
散江村	29	5	24	29	—

37. 耕作耕地階級別戸数

	總 數	三「ヘクタール」	三「ヘクタール」	五「ヘクタール」	十「ヘクタール」	十五「ヘクタール」
		未 滿	以上 五「ヘクタール」未 滿	以上 十「ヘクタール」未 滿	以上 十「ヘクタール」未 滿	以上 十五「ヘクタール」未 滿
昭和 6	9,953	6,526	2,471	767	151	38
" 7	10,759	6,887	2,674	943	193	62
" 8	11,027	6,896	2,952	962	171	46
" 9	11,593	7,263	2,977	1,084	201	68
" 10	11,628	7,836	2,614	1,009	109	60
" 11	11,445	7,306	2,846	1,083	137	73
" 12	10,811	6,532	2,893	1,166	149	71
" 13	9,325	5,127	2,764	1,200	162	72
" 14	8,708	4,500	2,648	1,293	198	69
" 15	8,389	3,943	2,546	1,470	274	156
支 廳、出 張 所 及 市 別 (昭和十五年末)						
總 數	8,389	3,943	2,546	1,470	274	156
豐 原 市	957	463	220	190	54	30
大 須 郡	898	554	262	70	8	4
留 多 郡	855	275	309	227	35	9
本 眞 郡	562	299	176	84	3	—
泊 居 町	1,283	421	394	288	94	86
惠 須 郡	799	562	171	60	5	1
元 敷 郡	1,426	595	533	259	38	1
香 原 市	330	233	66	28	3	—
豐 原 市	516	183	143	149	23	18
市 町 村 別						
總 數	8,389	3,943	2,546	1,470	274	156
豐 原 市	516	183	143	149	23	18
豐 北 村	261	120	62	53	13	13
川 上 町	—	—	—	—	—	—
落 合 町	464	213	88	106	40	17
榮 濱 村	148	88	45	15	—	—
白 縫 村	84	42	25	16	1	—
大 泊 町	232	172	41	12	4	3
千 蔵 村	178	97	77	4	—	—
深 海 村	55	23	22	7	2	1
長 濱 村	42	32	10	—	—	—
遠 淵 村	75	64	11	—	—	—
知 床 村	85	51	22	12	—	—
富 内 村	231	115	79	35	2	—
留 多 郡	593	192	205	171	20	5
三 郷 村	166	64	39	45	14	4
能 登 郡	96	19	65	11	1	—
本 斗 町	162	111	41	10	—	—
内 幌 村	230	122	69	39	—	—
好 仁 村	170	66	66	35	3	—
海 馬 村	—	—	—	—	—	—
眞 阿 町	113	110	3	—	—	—

37. 耕作耕地階級別戸数 (續)

	總 數	三「ヘクタール」	三「ヘクタール」	五「ヘクタール」	十「ヘクタール」	十五「ヘクタール」
		未 滿	以上 五「ヘクタール」未 滿	以上 十「ヘクタール」未 滿	以上 十「ヘクタール」未 滿	以上 十五「ヘクタール」未 滿
市 町 村 別						
廣 地 村	11	8	1	2	—	—
蘭 泊 村	261	53	41	45	45	77
清 水 村	454	91	228	109	26	—
小 能 登 郡	301	63	102	114	16	6
野 田 町	143	96	19	18	7	3
泊 居 町	255	227	27	1	—	—
名 寄 村	139	97	34	6	2	—
久 春 内 村	150	66	40	40	3	1
三 濱 村	255	172	70	13	—	—
三 輪 城 村	309	191	99	19	—	—
惠 須 郡	834	300	389	137	7	1
塔 路 町	87	54	20	13	—	—
名 好 村	196	50	25	90	31	—
元 泊 村	120	82	29	9	—	—
帆 寄 村	82	60	15	6	1	—
知 取 町	128	91	22	13	2	—
敷 香 町	518	192	219	90	10	7
内 路 村	110	71	26	12	1	—
泊 岸 村	120	80	27	13	—	—
散 江 村	15	15	—	—	—	—

38. 耕 地 面 積 (單位ヘクタール)

	總 數	總 數		自 作		小 作			
		總 數	田 畑	總 數	田 畑	總 數	田 畑		
昭和 6	29,328.06	—	29,328.06	25,918.36	—	25,918.36	3,409.70	—	3,409.70
" 7	31,527.20	1.10	31,526.10	27,913.29	1.10	27,912.19	3,613.91	—	3,613.91
" 8	33,266.73	0.20	33,266.53	29,449.64	0.20	29,440.44	3,826.09	—	3,826.09
" 9	31,597.04	0.20	31,596.84	27,415.37	0.20	27,415.17	4,181.67	—	4,181.67
" 10	31,872.60	0.16	31,872.44	27,819.78	0.16	27,819.62	4,052.82	—	4,052.82
" 11	33,630.83	0.08	33,630.75	29,137.20	0.08	29,137.12	4,493.63	—	4,493.63
" 12	34,888.52	0.06	34,888.46	29,641.96	0.06	29,641.90	5,246.56	—	5,246.56
" 13	34,033.46	—	34,033.46	29,888.99	—	29,888.99	4,144.47	—	4,144.47
" 14	33,715.95	—	33,715.95	29,362.81	—	29,362.81	4,353.14	—	4,353.14
" 15	32,347.50	—	32,347.50	28,146.46	—	28,146.46	4,201.04	—	4,201.04
支 廳、出 張 所 及 市 別 (昭和十五年末)									
總 數	32,347.50	—	32,347.50	28,146.46	—	28,146.46	4,201.04	—	4,201.04
豐 原 市	4,575.03	—	4,575.03	4,020.87	—	4,020.87	554.16	—	554.16
大 須 郡	2,678.53	—	2,678.53	2,470.90	—	2,470.90	207.63	—	207.63
留 多 郡	3,969.81	—	3,969.81	3,529.94	—	3,529.94	439.87	—	439.87
本 眞 郡	1,997.21	—	1,997.21	1,747.59	—	1,747.59	249.62	—	249.62
泊 居 町	5,852.89	—	5,852.89	5,144.73	—	5,144.73	708.16	—	708.16
眞 阿 町	2,597.81	—	2,597.81	2,359.27	—	2,359.27	238.54	—	238.54

38. 耕地面積 (概) (單位ヘクタール)

Table showing agricultural land area by region and municipality. Columns include total area, rice, and other crops. Rows list municipalities like 須取, 元泊, 敷香, etc.

39. 移住農民

Table showing migration statistics for farmers. Columns include household count, total population, and gender breakdown. Rows list municipalities like 留多加町, 三郷村, etc.

*ハ島内ノ移住及他業ヨリノ轉業ヲ示ス

40. 農産物作付

	ライ麦				大豆				小豆			
	作付面積 (ヘクタール)	収穫高 (担)	一アール 當(担)	價額 (円)	作付面積 (ヘクタール)	収穫高 (担)	一アール 當(担)	價額 (円)	作付面積 (ヘクタール)	収穫高 (担)	一アール 當(担)	價額 (円)
支 離、 出 張												
元 泊					4.18	71	0.170	2,241				
敷 原					1.18	13	0.110	220				
市 町												
總 敷	3.58	39	0.109	661	28.40	245	0.086	5,984	0.70	23		329
豊 原					1.18	13	0.110	220				
豊 北	0.13	1	0.077	10								
川 上												
落 合	1.64	11	0.067	194	1.92	15	0.078	397				
栗 濱												
白 縫												
大 泊	0.55	6	0.109	115	0.14	3	0.214	61				
千 深												
長 海					0.35	1	0.029	29				
遠 濱					0.03	0	0	5				
知 淵					0.28	2	0.071	46				
富 内					2.28	43	0.189	956	0.52	20	0.385	690
留 多					7.60	35	0.046	772				
三 郷					1.31	2	0.015	33				
能 登	0.05	1	0	15	0.19	0	0	5				
本 斗					1.07	4	0.037	72				
内 幌					4.26	16	0.038	344				
好 仁					0.39	2	0.051	46				
海 馬												
真 岡					0.17	1	0.059	17				
廣 地					0.27	3	0.111	77	0.07	1	0.143	17
蘭 泊	0.20	2	0.100	32								
清 水												
小 能												
野 田					0.52	1	0.020	14				
泊 野	0.89	16	0.179	265	0.14	1	0.071	16				
名 春												
久 濱												
三 城	0.12	2	0.167	30	0.43	8	0.186	194	0.11	2	0.182	55
蕙 須					1.29	22	0.171	390				
塔 路												
名 好					0.40	2	0.050	49				
元 泊												
帆 寄												
知 取												
敷 香					1.90	19	0.100	491				
内 路					2.28	52	0.228	1,750				
泊 岸												
敷 江												

面積及収穫高 (續)

所 及 市 別	大豆				ソラマメ (蠶豆)				インゲンマメ (菜豆)			
	作付面積 (ヘクタール)	収穫高 (担)	一アール 當(担)	價額 (円)	作付面積 (ヘクタール)	収穫高 (担)	一アール 當(担)	價額 (円)	作付面積 (ヘクタール)	収穫高 (担)	一アール 當(担)	價額 (円)
(昭和十五年)												
18.33	203	0.111	7,069	2.17	29	0.134	825	0.12	1	0.083	18	
170.64	1,698	0.100	62,339	10.40	70	0.067	1,995	0.25	2	0.080	60	
60.28	369	0.061	10,348	39.95	274	0.069	7,372	13.69	18	0.013	515	
村 別												
1,982.50	29,066	0.147	987,249	558.11	7,237	0.130	207,701	257.16	2,226	0.087	55,180	
60.28	369	0.061	10,348	39.95	274	0.069	7,372	13.69	18	0.013	515	
31.62	574	0.182	19,080	8.63	126	0.146	3,271					
51.58	500	0.097	18,036	8.11	58	0.072	1,659	9.79	103	0.105	2,864	
16.90	212	0.125	6,472	2.20	22	0.100	572					
4.40	64	0.145	2,277	0.20	2	0.100	36	0.32	2	0.063	47	
11.12	131	0.118	4,912	2.79	42	0.151	1,158	2.83	20	0.071	403	
38.08	277	0.073	10,347	2.93	27	0.092	618	0.67	12	0.179	211	
3.37	25	0.074	740									
1.74	14	0.081	400	0.11	1	0.090	17	0.91	7	0.077	92	
4.72	22	0.047	655	1.69	41	0.243	937	0.71	6	0.083	118	
12.57	76	0.060	2,842	11.08	85	0.077	2,463	4.85	14	0.029	380	
35.65	1,105	0.310	35,612	10.96	186	0.170	5,299					
191.69	1,851	0.097	51,953	150.59	1,863	0.124	67,635	26.97	133	0.049	3,685	
14.38	151	0.105	4,171	53.41	1,255	0.235	29,216	19.93	190	0.095	3,690	
3.24	22	0.068	612	4.31	33	0.077	1,015	4.33	27	0.062	891	
8.28	55	0.066	1,821	14.93	205	0.137	5,962	12.87	261	0.203	7,225	
28.16	180	0.064	5,982	10.76	130	0.121	3,590	34.76	161	0.046	3,568	
9.22	42	0.046	1,105	5.57	67	0.120	1,541	20.57	104	0.051	1,911	
2.45	17	0.069	665	2.05	28	0.137	833	3.37	25	0.074	593	
0.77	14	0.182	505	0.50	43	0.086	1,200	0.79	12	0.152	276	
3.52	29	0.082	1,037	9.75	81	0.084	2,385	9.56	80	0.084	2,008	
180.30	2,879	0.160	97,020	53.75	684	0.127	18,970	9.22	134	0.145	2,790	
25.79	296	0.115	11,049	94.22	1,010	0.107	26,601	4.46	47	0.105	1,226	
2.39	17	0.071	626	1.78	3	0.017	90	3.68	13	0.035	371	
31.87	536	0.170	20,354	5.94	172	0.290	4,997	20.79	320	0.154	8,847	
27.40	216	0.079	7,027	12.71	70	0.055	1,840	4.75	24	0.051	620	
17.75	136	0.077	4,898	4.75	48	0.101	1,271	0.86	6	0.070	140	
25.78	211	0.082	7,773	8.00	71	0.089	2,051					
127.64	1,393	0.109	46,332	3.95	36	0.091	883	7.35	42	0.057	1,255	
803.81	15,503	0.193	532,828	18.34	440	0.240	10,492	33.02	341	0.103	8,127	
2.78	40	0.144	1,568					0.55	13	0.236	438	
14.28	208	0.146	8,794	1.58	35	0.222	907	5.19	108	0.208	2,811	
1.29	12	0.093	230									
8.27	120	0.145	4,472	1.57	23	0.146	663					
8.77	71	0.081	2,367	0.60	6	0.100	162	0.12	1	0.083	18	
153.13	1,511	0.099	57,028	9.95	66	0.066	1,868					
4.12	90	0.218	2,692	0.45	4	0.089	127	0.25	2	0.080	60	
13.39	97	0.072	2,619									

40. 農産物作付

	大 麻				亞 麻							
	作付面積 (ヘクタール)	收穫高 (疋)	一アール 當(疋)	價 額 (円)	作付面積 (ヘクタール)	收 穫 高		一アール當		價 額(圓)		
						種子(疋)	莖(疋)	種子(疋)	莖(疋)	種 子	莖	
昭和 6					209.66	151	184,305	0.058	10	460	5,094	
" 7	0.50	9,375	188	75	16.23	182	15,256	0.171	27	606	450	
" 8												
" 9												
" 10	0.20	75	4	35								
" 11	0.05	50	10	13								
" 12	0.01	1	1	5								
" 13	0.01											
" 14	1.00	282	3	262								
" 15	1.45	2,441	17	2,608								
總 量	1.45	2,441	17	2,608								
豊 後 市												
大 野 村												
留 加 多	0.79	2,370	30	2,539								
本 斗	0.64	41	1	37								
眞 泊 岡	0.02	30	15	32								
須 取 泊												
元 取 泊												
敷 原 市	1.45	2,441	17	2,608								
豊 後 市												
豊 後 市												
川 上 合												
瀬 白 村												
大 千 蔵												
深 海 村												
長 濱 村												
遠 淵 村												
知 床 村												
富 内 村												
留 加 多 町	0.66	2,284	35	2,436								
三 郷 村	0.01	41	41	43								
能 登 邑 村	0.12	45	4	60								
本 斗 町												
内 幌 村												
好 仁 村	0.64	41	1	37								
海 馬 村												

面積及收穫高 (續)

器	粟				除 蟲 菊				ナ タ ネ (麥 莖)			
	作付面積 (ヘクタール)	收穫高 (疋)	一アール 當(疋)	價 額 (円)	作付面積 (ヘクタール)	收穫高 (疋)	一アール 當(疋)	價 額 (円)	作付面積 (ヘクタール)	收穫高 (疋)	一アール 當(疋)	價 額 (円)
					0.40	156	...	156	6.50	65	0.100	315
					0.40	203	5	162	0.49	4	0.082	30
					12.90	160	0	160	10.86	245	0.226	2,532
					10.02	90	0	120	25.91	496	0.191	4,702
					6.14	394	1	340	86.87	1,919	0.221	17,415
					4.49	1,211	3	684	136.30	1,808	0.132	14,561
					2.32	1,401	6	627	131.37	2,219	0.169	32,402
					1.23	200	2	201	27.84	625	0.224	5,202
					1.46	619	4	576	63.70	904	0.142	15,507
97.08	400,503	41	20,053	3.87	1,403	4	436	27.36	367	0.134	7,735	
所 及 市 別												
97.08	400,503	41	20,053	3.87	1,403	4	436	27.36	367	0.134	7,735	
								1.98	11	0.056	270	
5.95	13,843	23	719	3.30	1,166	4	120	8.06	159	0.197	2,975	
13.59	50,139	37	2,682	0.07	49	7	91					
9.92	34,774	35	1,994					1.88	17	0.090	360	
8.92	45,367	51	2,449					0.79	13	0.165	320	
4.96	9,521	19	473	0.50	188	4	225	8.59	98	0.114	2,491	
45.81	233,973	51	11,056					4.18	67	0.160	1,258	
7.93	12,886	16	680					1.88	2	0.011	61	
村 別												
97.08	400,503	41	20,053	3.87	1,403	4	436	27.36	367	0.134	7,735	
7.93	12,886	16	680					1.88	2	0.011	61	
								1.98	11	0.056	270	
								0.12	1	0.083	30	
0.99	2,138	22	121					0.61	4	8.066	90	
4.96	11,705	24	598	3.30	1,166	4	120	7.28	153	0.210	2,835	
8.63	36,380	42	1,948	0.07	49	7	91					
1.98	5,758	29	296									
2.98	8,001	27	438									
1.98	10,941	55	606									
3.97	16,205	41	960					0.69	6	0.087	122	
3.97	7,628	19	428					1.19	11	0.092	238	

41. 肥料

	總價額	魚肥		油粕		大豆粕		硫酸アンモニア		硫酸
		數量	價額	數量	價額	數量	價額	數量	價額	
市 町										
廣地村	468	1,575	231							
蘭泊村	11,447	2,700	360					10,144	1,568	
清水村	16,642							20,888	3,823	
小能登呂村	28,799							34,740	5,361	
野田町	2,451									
泊居町	6,784			4,125	600			6,563	1,050	
名寄村	7,038							2,794	416	
久春內村										
三濱村	7,543							2,250	408	
鶴城村	5,575							9,750	1,560	
惠須取町	13,971							21,000	3,476	
塔路町	3,662	9,975	1,266					360	58	
名好村										
元泊村	2,512							3,150	485	
帆寄村	1,871									
知取町	3,716							4,163	599	
敷香町	4,635	172	22					8,123	1,232	
內路村	3,180	13,838	1,807					1,913	294	
泊岸村	1,388							1,538	230	
散江村										

42. 畜産物

	總價額	家畜		禽
		家	畜	
昭和	6	1,159,584	342,954	27,285
"	7	1,289,630	357,665	32,890
"	8	1,813,816	743,235	29,704
"	9	2,143,199	1,096,410	34,371
"	10	2,710,271	1,294,565	46,699
"	11	2,987,759	1,311,460	44,224
"	12	3,620,573	1,399,196	38,392
"	13	3,749,343	1,473,531	39,415
"	14	4,739,057	1,784,908	51,175
"	15	4,972,865	1,368,892	35,440
支 出 額				
總量	4,972,865	1,368,892		35,440
豐 榮	813,078	219,279		3,698
大 泊	758,979	322,416		4,395
留 加	302,972	100,379		1,754
本 斗	188,161	53,070		648
真 岡	909,709	136,201		7,179
泊 居	286,975	104,910		2,531

消費高 (續) (數量單位円 價額單位圓)

加里	智利硝石		過磷酸石灰		配合肥料		合成化成肥料		石灰窒素	
	數量	價額	數量	價額	數量	價額	數量	價額	數量	價額
村 別										
	600	92	450	60	600	85				
	17,404	2,850	20,025	2,869	33,371	3,800				
	28,823	5,073	16,875	1,607	54,810	6,139				
	75,860	12,896	120,480	10,542						
			7,125	956	10,545	1,495				
			48,600	4,924	1,313	210				
	17,876	2,193			33,199	4,429				
			20,625	2,585			29,250	4,550		
			26,250	2,800			9,375	1,130	937	85
			83,888	9,262	9,019	1,233				
			13,500	1,390	7,313	948				
	7,913	1,115	9,863	912						
			21,386	1,871						
	3,769	653	15,563	1,784	6,094	680				
	3,626	473	21,713	2,895					94	13
			4,800	537	788	103	2,925	439		
	2,756	383	2,288	198	5,119	577				

價 額 (單位圓)

毛	皮	屠	肉	牛	乳	產	卵
	185,081		180,919		190,390		232,955
	224,918		226,331		210,910		236,916
	195,016		296,216		278,218		271,427
	159,038		350,352		245,842		257,186
	382,044		438,708		263,349		284,906
	582,384		450,345		311,033		288,313
	741,787		723,198		426,272		291,728
	784,960		616,945		545,130		289,362
	1,096,952		763,782		682,273		359,967
	786,619		1,031,348		1,322,428		428,138
所 及 市 別 (昭和十五年)							
	786,619		1,031,348		1,322,428		428,138
	143,911		195,901		207,611		42,678
	164,595		143,772		70,554		53,247
	21,771		41,018		115,988		22,062
	5,238		53,174		59,233		16,798
	48,192		128,914		519,226		69,997
	23,854		68,085		50,466		37,129

44. 牛

		搾乳場數 (年末現在)			乳牛頭數			
		總數	搾業者	農家其他	總數	搾業者	農家其他	總數
		支 廠、 出 張						
總數	1,740	66	1,674	2,934	285	2,649	198	
豐原市	169	5	164	324	34	290	4	
豐原市村	65	3	62	113	18	95	4	
川上合村	79	3	76	125	22	103	4	
榮濱村	30	1	29	40	2	38	—	
白縫村	20	1	19	32	2	30	—	
大千泊村	22	4	18	59	27	32	3	
深海村	45	2	43	70	7	63	—	
長濱村	10	—	10	12	—	12	1	
遠淵村	17	—	17	25	—	25	—	
知床村	4	2	2	5	3	2	—	
富内村	3	—	3	43	—	43	—	
留多加町	183	1	182	216	1	215	10	
三郷村	76	—	76	152	—	152	12	
能登呂村	8	—	8	8	—	8	—	
本斗町	24	5	19	43	14	29	18	
内峴村	77	1	76	131	4	127	24	
好仁村	57	—	57	107	—	107	1	
海馬村	—	—	—	—	—	—	—	
廣岡町	3	1	2	10	8	2	—	
廣地村	2	2	—	2	2	—	—	
蘭泊村	109	6	103	193	33	160	13	
清水村	145	—	145	179	—	179	5	
小能登呂村	192	—	192	380	—	380	34	
野田町	27	2	25	91	8	83	23	
泊居町	40	3	37	71	12	59	—	
名寄村	39	—	39	65	—	65	18	
久春内村	59	2	57	156	5	151	2	

乳 (續)

所 及 市 別	搾 乳 高				農 家 其 他	
	總 數 (噸)	價 額 (円)	總 數 (噸)	價 額 (円)	農 家 (噸)	價 額 (円)
(昭和十五年)						
24	174	81,767	1,322,428	9,694	359,815	72,073 962,613
2	6	10,775	207,611	3,156	122,737	7,619 84,874
—	4	4,033	70,554	788	27,453	3,245 43,101
—	22	8,530	115,988	520	20,160	8,010 95,828
6	37	4,105	59,233	447	13,406	3,658 45,827
5	70	34,258	519,226	1,009	32,984	33,249 486,242
—	20	3,864	50,466	335	12,357	3,529 38,109
6	4	1,752	40,303	578	24,365	1,174 15,938
2	3	4,791	111,099	1,397	55,601	3,394 55,498
3	4	1,250	34,316	544	20,152	706 14,164
—	4	8,409	113,632	920	30,600	7,489 83,032
24	174	81,767	1,322,428	9,694	359,815	72,073 962,613
—	4	8,409	113,632	920	30,600	7,489 83,032
1	3	3,053	50,243	629	24,715	2,424 25,528
—	—	—	—	—	—	—
1	3	7,021	145,416	2,439	94,616	4,582 50,800
—	—	608	10,205	72	2,780	536 7,425
—	—	93	1,747	16	626	77 1,121
—	3	982	24,474	575	19,116	407 5,358
—	—	1,713	28,200	180	6,950	1,533 21,250
—	1	176	2,788	—	—	176 2,788
—	—	426	5,905	—	—	426 5,905
—	—	34	1,397	33	1,387	1 10
—	—	702	7,790	—	—	702 7,790
—	10	5,244	75,159	520	20,160	4,724 54,999
—	12	3,173	38,945	—	—	3,173 38,945
—	—	113	1,884	—	—	113 1,884
6	12	846	15,077	348	10,656	498 4,421
—	24	1,821	22,266	99	2,750	1,722 19,516
—	1	1,438	21,890	—	—	1,438 21,890
—	—	159	4,464	115	3,856	44 608
—	—	33	1,280	—	—	33 1,280
2	11	6,444	120,912	718	21,304	5,726 99,608
—	5	3,715	51,485	—	—	3,715 51,485
—	34	22,933	324,417	—	—	22,933 324,417
3	20	974	16,668	176	7,824	798 8,844
—	—	960	14,960	163	6,125	797 8,835
—	18	447	4,960	—	—	447 4,960
—	2	1,810	17,676	46	2,032	1,764 15,644

44. 牛

Table showing cow statistics for various locations (e.g., 三濱村, 鶴城村) with columns for '年末現在' (Year-end present) and '年' (Year).

乳 (額)

Table showing milk production statistics (乳) with columns for '村' (Village) and '別' (Type), including '總數' (Total) and '價額' (Value).

45. 豚

Table showing pig statistics (豚) with columns for '飼養戸數' (Number of households) and '年' (Year), including '總頭數' (Total number of heads) and '出強' (Output).

Table showing pig statistics (豚) with columns for '仔' (Piglets) and '產' (Production), including '總數' (Total) and '價額' (Value).

Small text at the bottom right corner, possibly a library or archive stamp.

47. 山

飼養戶數 (年末現在)	年 末 現				年 末 現			
	飼 養 戶 數				年 末 現			
	總 數	一 頭	二 頭	三 頭 以上	總 數	總 數	牝	牡
三村	1			1	3	3	2	1
濱城								
須取	3		2	1	7	7	4	3
塔路								
名好								
元帆	13	3	8	2	26	20	13	7
知數	3	1	2		5	4	3	1
內泊	1	1			1	1	1	
散江	2	1	1		3	3	3	

48. 兔

飼養戶數	頭 數				生 產		
	總 數	十 未	十 頭 以上	五十 頭 以上	總 數	牝	牡
昭和 8	2,998	2,536	419	30	19,927	12,907	7,020
" 9	2,906	2,467	412	21	15,897	10,642	5,255
" 10	3,726	3,061	631	24	21,794	13,500	8,294
" 11	3,102	2,613	474	12	18,073	11,645	6,428
" 12	2,215	1,948	249	13	12,351	7,494	4,857
" 13	2,351	1,976	352	16	11,922	7,683	4,239
" 14	2,436	2,008	460	12	12,817	8,278	4,539
" 15	2,022	1,762	255	5	9,378	5,872	3,506
支 出							
總 數	2,022	1,762	255	5	9,378	5,872	3,506
豐 原	196	178	16	2	652	464	188
大 泊	349	313	34	2	1,668	1,006	662
留 多	222	211	11		825	459	366
本 斗	74	63	11		484	290	194
眞 岡	243	213	30		848	583	265
泊 居	174	156	18		811	509	302
惠 須	213	187	26		971	678	293
元 泊	222	174	48		1,306	746	560
敷 香	238	194	43	1	1,321	791	530
豐 原 市	91	73	18		492	346	146

羊 (續)

在 頭 數	生 產			斃 死		
	總 數	牝	牡	總 數	牝	牡
村 別	6	4	2	7	4	3
價 額	180	120	60	7	4	3
頭 數	1	1	1	1	1	1
價 額	10	10	10	1	1	1

斃 死	屠 殺			生 皮		
	總 數	牝	牡	總 數	牝	牡
總 數	22	6	16	22	6	16
價 額	23,959	13,248	10,711	4,171	2,290	1,881
頭 數	25	13	12	25	13	12
價 額	20,939	11,260	9,679	4,028	2,321	1,707
頭 數	14,681	7,788	6,893	1,363	812	551
價 額	20,130	10,574	9,556	3,473	1,813	1,660
頭 數	18,232	9,985	8,247	3,370	1,874	1,496
價 額	13,175	7,050	6,125	2,678	1,490	1,188
頭 數	13,807	7,298	6,509	2,107	1,161	946
價 額	8,853	4,963	3,890	1,160	682	478
所 及 市 別	8,853	4,963	3,890	1,160	682	478
價 額	1,100	638	462	131	77	54
頭 數	1,603	871	732	181	102	79
價 額	972	528	444	184	100	84
頭 數	346	189	157	81	53	28
價 額	811	448	363	70	34	36
頭 數	500	300	200	50	31	19
價 額	1,368	723	645	156	90	66
頭 數	851	548	303	217	139	78
價 額	894	505	389	68	44	24
頭 數	408	213	195	22	12	10

49. 養

飼養場	總數			黑狐			銀黑狐		
	總數	牝	牡	總數	牝	牡	總數	牝	牡
村	—	—	—	—	—	—	—	—	—
仁馬村	2	8	4	—	—	—	—	—	—
真岡町	1	29	14	—	—	—	—	—	—
廣地村	8	141	93	—	—	—	—	—	—
蘭泊村	6	38	26	2	1	1	—	—	—
清水村	37	374	241	—	—	—	—	—	—
小能登呂村	12	155	90	—	—	—	—	—	—
野田町	12	144	71	—	—	—	—	—	—
泊居町	9	180	117	—	—	—	—	—	—
名寄村	7	348	199	8	6	2	—	—	—
久春内村	10	291	173	—	—	—	—	—	—
三濱村	15	141	89	19	12	7	—	—	—
鵜城村	5	33	20	—	—	—	—	—	—
惠頻取町	64	433	307	—	—	—	—	—	—
塔路町	74	914	713	—	—	—	—	—	—
名好村	3	18	13	—	—	—	—	—	—
元泊村	6	66	51	—	—	—	—	—	—
帆寄村	13	88	59	—	—	—	—	—	—
知取町	—	—	—	1	—	—	—	—	—
敷香町	5	347	219	—	—	—	—	—	—
内路村	6	133	76	—	—	—	—	—	—
泊岸村	13	76	50	—	—	—	—	—	—
散江村	—	—	—	—	—	—	—	—	—

×ハ官有、昭和七年以前ハ官有ヲ含ム、市町村別ニハ官有ヲ除ク、昭和十年以後ハ其ノ年一月十五日現在トス

50. 屠

屠年	屠場(年次)	屠殺頭數					
		成牛	犏	馬	豚	羊	
昭和	6	17	697	48	202	3,122	—
"	7	20	698	89	419	3,325	—
"	8	24	927	53	1,196	3,671	18
"	9	22	518	161	860	4,185	—
"	10	29	655	79	841	5,039	4
"	11	30	806	138	841	6,125	2
"	12	34	1,071	211	913	5,651	25
"	13	30	1,259	185	237	4,441	6
"	14	31	1,238	119	92	5,342	—
"	15	28	1,644	264	117	4,990	11

狐 (續)

赤狐	紅狐			十字狐			生産				
	總數	牝	牡	總數	牝	牡	總數	牝	牡	頭數	毛皮(枚)
—	—	—	—	—	—	—	—	—	—	10	13
7	3	4	20	10	10	2	1	1	—	—	—
—	—	—	—	—	—	—	—	—	—	433	165
1	1	—	—	—	—	—	—	—	—	97	76
—	—	—	—	—	—	—	3	3	—	723	724
—	—	—	—	—	—	—	2	2	—	114	20
—	—	—	—	—	—	—	1	1	—	171	12
1	1	—	4	3	1	2	1	1	—	437	443
—	—	—	—	—	—	—	—	—	—	338	101
—	—	—	—	—	—	—	8	5	3	381	18
1	1	—	—	—	—	—	—	—	—	141	69
—	—	—	—	—	—	—	—	—	—	15	21
2	1	1	10	7	3	—	—	—	—	1,285	753
—	—	—	—	—	—	—	—	—	—	4,107	2,655
—	—	—	—	—	—	—	—	—	—	9	7
3	3	—	—	—	—	—	—	—	—	363	146
—	—	—	—	—	—	—	—	—	—	—	102
—	—	—	—	—	—	—	—	—	—	—	14
—	—	—	—	—	—	—	1	1	—	196	427
1	1	—	—	—	—	—	—	—	—	148	194
—	—	—	—	—	—	—	—	—	—	184	109

畜

山	羊	價額(円)				
		成牛	犏	馬	豚	羊
—	—	61,767	2,232	8,967	107,941	—
—	—	75,726	3,295	23,450	123,745	—
12	—	97,639	2,005	32,031	147,335	126
2	—	69,631	20,785	54,445	190,932	—
6	—	114,820	4,250	98,741	205,127	50
10	—	109,518	15,327	60,765	247,644	10
5	—	195,680	10,066	83,192	422,950	324
2	—	243,067	12,353	26,915	325,324	1,099
3	—	282,771	14,298	15,228	447,391	—
5	—	438,931	40,067	19,405	523,238	240

50. 屠

屠場 (年次)	屠殺頭數					
	成牛	犢	馬	豚	羊	
實 出 強						
總數	28	1,644	264	117	4,990	11
豐原市	1	162	44	5	273	—
豐原市村	1	14	4	—	37	—
川上村	—	—	—	—	—	—
落合町	1	167	71	16	437	—
榮濱村	—	2	—	1	24	—
白縫村	—	1	—	6	2	—
大千泊町	1	276	—	3	384	—
深藏村	—	2	—	—	9	—
長海村	—	—	—	—	—	—
遠演村	—	—	—	—	4	—
知床村	—	2	—	—	31	—
富内村	—	25	—	4	54	—
留多加町	1	54	10	7	64	—
三郷村	1	15	—	1	118	—
能登呂村	—	—	—	—	26	—
本斗町	1	7	—	—	15	—
内幌村	1	68	31	5	199	—
好馬村	—	1	—	—	2	—
海岡町	2	218	—	3	234	—
廣地村	1	1	—	—	9	—
廣泊村	1	—	—	—	—	—
清水村	1	20	—	—	33	—
小能登呂村	1	117	—	1	116	—
野田町	1	34	4	5	202	—
泊居村	—	13	—	—	102	—
名寄村	—	11	2	—	18	—
久春内村	1	9	—	1	52	—

畜 (概)

所 及 市 別	價 額 (円)					
	成牛	犢	馬	豚	羊	
(昭和十五年)						
山 羊	5	438,931	40,067	19,405	523,238	240
—	—	75,700	16,720	5,914	95,755	—
—	—	89,322	—	832	51,628	—
—	—	21,601	1,368	939	15,925	10
—	—	19,427	9,300	1,160	23,110	—
—	—	79,133	600	1,440	47,043	—
—	—	22,148	650	1,257	43,881	—
—	—	41,175	5,480	2,355	118,753	240
—	5	37,791	1,476	2,113	61,324	—
—	—	14,874	150	2,893	41,195	—
—	—	37,760	4,323	502	24,624	—
村 別	5	438,931	40,067	19,405	523,238	240
—	—	37,760	4,323	502	24,624	—
—	—	2,520	320	—	3,540	—
—	—	—	—	—	—	—
—	1	71,750	16,400	3,688	88,090	20
—	—	990	—	275	3,787	—
—	—	440	—	1,951	338	—
—	—	86,394	—	432	43,453	—
—	—	260	—	—	810	—
—	—	—	—	—	—	—
—	—	—	—	—	800	—
—	—	568	—	—	3,305	—
—	—	2,100	—	400	3,260	—
—	—	—	—	—	—	—
—	—	18,080	1,368	819	5,140	—
—	—	3,521	—	120	9,480	—
—	1	—	—	—	1,305	10
—	—	2,907	—	—	1,200	—
—	—	16,320	9,300	1,160	21,560	—
—	—	200	—	—	350	—
—	—	—	—	—	—	—
—	—	39,726	—	320	11,773	—
—	—	132	—	—	500	—
—	—	—	—	—	—	—
—	—	2,920	—	—	1,960	—
—	—	25,740	—	120	10,250	—
—	—	10,615	600	1,000	22,560	—
—	—	2,022	—	—	9,522	—
—	—	3,600	650	—	4,000	—
—	—	3,300	—	420	14,000	—

50. 屠

Table with columns for '屠場 (年末)', '屠成', '牛', '豚', '馬', '羊', and '頭數'.

51. 鶏

Table with columns for '飼養戸數' (飼養, 十羽未滿, 十羽以上五十羽未滿, 五十羽以上), '總數', '數量', '價額', and '成數'.

畜 (價)

Table with columns for '山', '羊', '成', '牛', '豚', '馬', '羊', '額', and '(円)'.

Table with columns for '産', '卵', '雛', '雌', '雄', '數量', '價額', '所及市別', and '(昭和十五年未)'.

54. 七 面 鳥 (概)

Table with columns for '飼養戸數' (Number of households), '總數' (Total), '成七面鳥' (Seven-faced bird), '雛' (Chick), and '産卵' (Egg production). Rows list various locations like '清水村', '小野田町', etc.

55. 牧 場

Table with columns for '民有牧場' (Private牧场), '共同牧場' (Common牧场), and '家畜' (Livestock). Rows list locations and their respective statistics for land area and livestock counts.

56. 貸 付 家 畜

Table with columns for '牛' (Cattle) and '馬' (Horse), subdivided into '總數' (Total), '牝' (Female), and '牡' (Male). Rows list years from 6 to 15 and various locations.

57. 家畜移入購入費補助

Table with columns for '牛' (Cattle) and '馬' (Horse), including '頭數' (Number of heads) and '補助額' (Subsidy amount). Rows list years from 6 to 15 and various locations.

57. 家畜移入購入費補助 (圓)

	牛		馬		一頭當平均補助額 (円)	
	頭數	補助額 (円)	頭數	補助額 (円)	牛	馬
支廳、出張所及市別 (昭和十五年)						
總數	331	51,424	64	22,845	155.36	356.95
豐榮	4	1,730	1	500	432.50	500.00
大泊	39	5,036	6	1,720	129.13	286.67
留多	16	8,000	7	804	500.00	114.86
本斗	26	3,605	14	7,000	138.65	500.00
真岡	47	7,760	9	4,500	165.11	500.00
泊居	83	11,032	7	3,235	132.92	462.14
惠須	111	12,743	2	1,000	114.80	500.00
元泊	2	823	17	5,586	411.50	210.94
數香	—	—	1	500	—	500.00
豐原市	3	695	—	—	231.67	—

58. 種畜飼養費補助

	牛		馬		一頭當平均補助額 (円)	
	頭數	補助額 (円)	頭數	補助額 (円)	牛	馬
昭和 年度 6	51	2,022	45	1,691	39.65	37.58
" 7	54	2,615	102	4,884	48.44	47.88
" 8	53	2,236	52	2,611	55.40	50.21
" 9	68	3,053	50	2,264	44.88	45.28
" 10	75	3,278	49	2,223	43.71	45.37
" 11	97	3,978	60	2,443	40.01	40.71
" 12	118	5,471	51	2,597	46.36	50.92
" 13	139	6,513	65	2,883	46.86	44.35
" 14	149	9,229	70	3,933	61.94	56.19
" 15	149	9,406	83	11,742	63.13	141.47

支廳、出張所及市別 (昭和十五年)

總數	149	9,406	83	11,742	63.13	141.47
豐榮	17	1,050	7	944	61.76	134.86
大泊	14	849	12	1,465	60.64	122.08
留多	19	1,016	13	1,799	53.47	138.38
本斗	15	1,010	10	1,377	67.33	137.70
真岡	37	2,326	10	1,465	62.86	146.50
泊居	19	1,223	12	1,635	64.37	136.25
惠須	6	403	7	1,140	67.17	162.85
元泊	7	486	3	294	69.43	98.00
數香	3	234	7	1,227	68.00	175.29
豐原市	12	809	2	396	67.42	198.00

59. 獸醫及蹄鐵工

	年未	獸醫				蹄鐵工					
		總數	本免狀	試驗及第	學校卒業	總數	本免狀	試驗及第	學校卒業	假免狀	
昭和 6	48	48	1	47	—	123	121	22	11	88	2
" 7	54	54	1	53	—	129	129	22	11	96	—
" 8	53	53	1	52	—	134	134	22	13	99	—
" 9	60	60	1	59	—	142	142	26	15	101	—
" 10	61	61	1	60	—	148	148	23	15	110	—
" 11	66	66	1	65	—	152	152	29	14	109	—
" 12	54	54	1	53	—	155	155	29	35	91	—
" 13	51	51	1	50	—	161	161	25	35	101	—
" 14	88	88	—	88	—	176	176	45	36	95	—
" 15	90	90	—	90	—	183	183	51	36	96	—

支廳、出張所及市別 (昭和十五年)

總數	90	90	—	90	—	183	183	51	36	96	—
豐榮	18	18	—	18	—	19	19	4	4	11	—
大泊	13	13	—	13	—	16	16	5	2	9	—
留多	6	6	—	6	—	18	18	3	4	11	—
本斗	4	4	—	4	—	18	18	9	1	8	—
真岡	9	9	—	9	—	32	32	10	5	17	—
泊居	7	7	—	7	—	13	13	5	5	3	—
惠須	13	13	—	13	—	22	22	4	4	14	—
元泊	4	4	—	4	—	15	15	4	5	6	—
數香	9	9	—	9	—	22	22	5	4	13	—
豐原市	7	7	—	7	—	8	8	2	2	4	—

60. 狩獵免許

	年未	總數	甲種	乙種	下附人員				
					總數	內地人	朝鮮人	外國人	土人
昭和 6	607	35	572	607	519	7	9	72	
" 7	560	34	526	560	461	12	10	77	
" 8	556	35	521	556	473	12	8	63	
" 9	718	34	684	718	615	7	13	83	
" 10	1,097	44	1,053	1,128	994	22	9	103	
" 11	973	39	934	973	858	20	10	85	
" 12	1,384	51	1,333	1,423	1,247	43	12	121	
" 13	1,433	65	1,368	1,447	1,269	42	15	121	
" 14	1,893	84	1,809	1,925	1,730	58	14	123	
" 15	2,057	85	1,972	2,091	1,887	85	22	97	

60. 狩獵免許 (續)

總數	甲種	乙種	下 附 人 員					
			總數	內地人	朝鮮人	外國人	土人	
(昭和十五年)								
總數	2,057	85	1,972	2,091	1,887	85	22	97
豐原	156	4	152	171	166	1	4	—
落合	156	9	147	158	136	3	2	17
大泊	162	15	147	165	145	2	15	3
多加	79	7	72	80	80	—	—	—
本斗	87	6	81	90	88	2	—	—
真岡	73	13	60	73	71	2	—	—
野田	62	11	51	62	61	1	—	—
泊居	207	1	206	209	184	19	1	5
須取	389	15	374	390	360	28	—	2
元泊	54	1	53	56	53	3	—	—
知取	63	—	63	63	58	2	—	3
敷香	569	3	566	574	485	22	—	67

61. 中央試驗所

昭 和	年 次	職 員							家 畜 及 家 禽													
		總數	技師	技手	書記	彌託	職員	傭人	牛		馬		豚		細羊		狐	雞				
									總數	牝	總數	牝	總數	牝	總數	牝						
昭 和	6	145	12	21	3	6	29	74	89	32	57	75	17	58	23	18	5	125	108	17	96	135
"	7	142	12	21	3	2	27	77	74	20	54	73	16	57	19	13	6	117	85	32	179	161
"	8	145	12	22	3	2	28	78	77	19	58	70	16	54	20	15	5	143	115	28	94	166
"	9	160	13	24	3	2	34	84	87	24	63	78	17	61	14	11	3	152	123	29	109	182
"	10	158	13	25	3	1	34	82	99	30	69	85	19	66	12	10	2	127	107	20	109	186
"	11	158	14	25	4	2	32	81	115	32	83	88	18	70	17	13	4	113	96	17	127	180
"	12	168	16	30	4	7	34	77	120	31	89	87	19	68	16	13	3	125	107	18	119	188
"	13	172	16	36	5	4	36	75	126	27	99	88	16	72	13	10	3	118	104	14	94	179
"	14	217	15	31	5	2	50	114	40	28	12	94	16	78	24	14	10	141	114	27	73	189
"	15	211	15	29	5	4	54	104	147	27	120	105	15	90	26	12	14	201	158	43	56	225

林 業

國有林面積	總數	2,920,883.00	
國有林面積	要存置林	2,561,304.40	
	不要存置林	359,578.60	
國有林蓄積	立方米	235,860,601	
森林伐採	面積	85,133	
	材積	用材	6,862,094
		薪材	824,691
造林(新植)	面積	8,437,770	
苗圃	面積	37	
	面積	3,848,939	
林產物價額	總額	60,574,952	
	用材	59,576,361	
	薪材	256,021	
	副產物	6,181	
木炭		736,389	

5. 林業

62. 國有林面積及蓄積

昭和十五年度末

地 種 別	面積(ヘクタール)	蓄 積 (立方米)			
		總 數	トドマツ、エゾマツ	グ イ マ ツ	カ バ、 雑
總 數	2,920,883.00	235,860,601	184,489,018	15,102,368	36,269,215
要 存 置 林	2,561,304.40	231,821,190	182,121,856	14,594,785	35,104,549
普通施業地	1,550,797.65	176,284,037	159,696,435	3,222,149	13,365,453
準施業制限地	544,952.58	44,361,167	16,291,013	10,093,766	17,976,388
施業制限地	145,749.14	11,135,223	6,126,576	1,278,256	3,730,391
除 地	319,805.03	40,763	7,832	614	32,317
不 要 存 置 林	359,578.60	4,039,411	2,367,162	507,583	1,164,666

63. 森 林 伐 採

×ハ本數

年 度	面 積 (ヘクタール)	總 數 材 積 (立方米)				面 積 (ヘクタール)	實 拂 材 積 (立方米)			
		針 葉 樹		闊 葉 樹			針 葉 樹		闊 葉 樹	
		用 材	新 材	用 材	新 材		用 材	新 材	用 材	新 材
昭和 6	55,491	* 17,392 3,122,773	227,219	* 3,494 9,210	66,944	51,343	* 17,392 2,826,069	227,219	* 284 9,210	66,944
" 7	33,820	* 17,451 3,099,076	178,693	* 1,176 521	60,861	29,391	* 16,293 2,794,985	178,693	* 87 521	60,861
" 8	37,890	* 47,934 3,259,649	370,206	* 72 8,585	97,107	25,800	* 46,201 2,913,794	217,239	* 72 8,585	94,878
" 9	70,194	* 253,530 4,769,339	698,097	* 2,183 14,099	154,373	45,863	* 253,170 4,482,208	201,057	* 1,213 13,079	140,855
" 10	63,730	* 609,626 4,692,616	661,224	* 10,919 25,977	179,480	38,576	* 598,930 4,343,266	206,663	* 6,313 20,685	154,584
" 11	69,759	* 1,287,748 5,117,759	666,585	* 11,522 28,465	164,155	44,123	* 1,280,289 4,741,010	192,108	* 8,935 26,802	153,201
" 12	65,161	* 1,675,223 4,664,311	609,235	* 25,115 40,209	148,590	40,255	* 1,644,469 4,250,258	185,835	* 14,274 39,809	140,540
" 13	74,507	* 2,300,281 4,750,782	575,618	* 29,446 87,160	175,451	49,461	* 2,260,768 4,350,283	210,349	* 10,302 84,365	149,089
" 14	78,147	* 2,581,115 5,422,181	554,327	* 37,491 125,467	173,769	56,161	* 2,548,866 5,046,761	247,584	* 29,975 119,971	162,360
" 15	85,133	* 1,065,337 6,782,768	596,214	* 28,661 79,326	228,477	63,078	* 1,009,746 6,354,683	267,374	* 23,162 71,168	219,978
林 務 署 別 (昭和十五年度)										
總 數	85,133	* 1,065,337 6,782,768	596,214	* 28,661 79,326	228,477	63,078	* 1,009,746 6,354,683	267,374	* 23,162 71,168	219,978
豊 原	13,375	* 126,214 1,103,383	58,200	* 7,883 3,522	44,838	9,936	* 121,014 1,027,843	19,640	* 7,083 3,522	44,449
大 泊	4,784	* 19,218 39,838	92,223	* 288 346	11,362	2,308	* 17,218 39,305	36,143	* 288 346	11,362
留 多 加	3,767	* 7,265 51,303	32,770	* 1,184 178	18,419	2,011	* 7,246 50,730	4,003	* 1,178 178	17,930
本 斗	1,962	* 10,990 37,696	10,019	* 228 319	26,494	1,762	* 10,948 37,575	937	* 170 319	26,187

63. 森林伐採 (概) ×ハ本数

Table with columns for area (面積), volume (積), and material types (針葉樹, 闊葉樹) for official logging (官行) and private logging (無償).

Table showing annual logging data (昭和十五年) with columns for year (年度), area (面積), and volume (積) for official and private logging.

Summary table for logging by region (林務署別) for the 15th year of昭和, listing areas like 豊原, 大泊, etc.

63. 森林伐採 (概) ×ハ本数

Table with columns for area (面積), volume (積), and material types (針葉樹, 闊葉樹) for official logging (官行) and private logging (無償).

Summary table for logging by region (林務署別) for the 15th year of昭和, listing areas like 元泊, 数香, etc.

64. 林産物處分

Table showing disposal of forest products (林産物) with columns for year (年度), total value (總價額), and disposal value (無償) for various regions.

65. 植樹造林ノ一 (新植)

Table with columns for year (昭和6-15), area (面積), and various tree types (総数, グイマツ, ドイツタウヒ, トドマツ, エゾマツ, カラマツ, カンパ類, 其ノ他). Includes a summary row for 昭和十五年年度.

66. 植樹造林ノ二 (補植)

Table with columns for year (昭和6-15), area (面積), and various tree types (総数, グイマツ, ドイツタウヒ, トドマツ, エゾマツ, カラマツ, カンパ類, 其ノ他). Includes a summary row for 昭和十五年年度.

67. 苗圃ノ一 (播種)

(面積 平方本) (数量 立本)

Table with columns for year (昭和6-15), seedling count (苗圃数), area (面積), and production (数量, 生産数) for different tree types (グイマツ, トドマツ). Includes a summary row for 昭和十五年年度.

Table with columns for year (昭和6-15), area (面積), and production (数量, 生産数) for specific tree types (エゾマツ, カラマツ, カンパ類, 其ノ他). Includes a summary row for 昭和十五年年度.

面積ノ()ハ天然下種床地帯

68. 苗

Table with 9 columns: Year (昭和6-15), Total Area, Total Quantity, Gima (Area/Quantity), Dotsutaubi (Area/Quantity), Todomatsu (Area/Quantity). Includes sub-table for prefectures (豊原, 大泊, 留多, 本斗, 真岡, 泊居, 惠須, 元泊, 敷香, 直轄).

69. 苗

Table with 9 columns: Year (昭和6-15), Total Area, Total Quantity, Gima (Area/Quantity), Dotsutaubi (Area/Quantity), Todomatsu (Area/Quantity). Includes sub-table for prefectures (豊原, 大泊, 留多, 本斗, 真岡, 泊居, 惠須, 元泊, 敷香, 直轄).

二 (床巻) (面積 平方米 / 数量 本)

Table with 8 columns: Year (昭和6-15), Ezomatsu (Area/Quantity), Karomatsu (Area/Quantity), Kanbaku (Area/Quantity), Other (Area/Quantity).

(昭和十五年度)

三 (据置) (面積 平方米 / 数量 本)

Table with 8 columns: Year (昭和6-15), Ezomatsu (Area/Quantity), Karomatsu (Area/Quantity), Kanbaku (Area/Quantity), Other (Area/Quantity).

69. 苗圃

Table with columns for 苗圃 (Seedling Nurseries) and 林務 (Forestry) showing area and quantity for various types like 総數, 豊原, 大泊, etc.

面積ノ()ハ天然下種床地積

70. 苗圃ノ四(山出) (單位本)

Table showing the four types of seedling nurseries (苗圃ノ四) and their forestry (林務) details, including years from 昭和6 to 昭和15.

三 (續) (損割) (面積 平方本)

Table showing forestry (林務) details for various types like エゾマツ, カラマツ, カシバ類, etc., including area and quantity.

71. 天然更新 (單位ヘクタール)

Table showing natural regeneration (天然更新) details, including years from 昭和6 to 昭和15 and forestry (林務) details.

72. 官行斫伐事業成績

年度	事業箇所数	資材		作業				經費 (円)	
		斫伐面積 (ヘクタール)	材種	伐木造材		搬出引渡			
				材種	本数	材積 (立方米)	本数		材積 (立方米)
昭和6	5	3,461	マツ	丸太	606,881	197,538	652,457	202,116	504,134
" 7	5	3,982	"	"	627,976	201,020	607,202	196,673	479,740
" 8	5	3,688	"	"	651,808	199,555	630,224	200,371	534,278
" 9	7	3,084	"	"	592,764	173,539	650,318	199,145	535,921
" 10	7	3,694	"	"	870,389	202,413	572,397	169,751	616,197
" 11	8	3,331	マツ	"	980,182	209,646	869,512	201,636	776,940
" 12	8	3,512	"	"	1,000,633	212,508	978,201	208,273	788,647
" 13	10	3,287	"	"	1,014,783	224,755	1,029,011	217,053	904,988
" 14	11	2,842	"	"	1,132,927	230,939	815,120	186,176	1,269,883
" 15	18	2,763	"	"	1,267,654	260,469	1,149,185	232,870	1,913,046
林務署別 (昭和十五年度)									
總數	18	2,763	マツ	丸太	1,267,654	260,469	1,149,185	232,870	1,913,046
豊原	2	295	マツ	"	283,642	43,819	313,100	38,350	155,702
本泊	1	91	マツ	"	—	—	—	—	19,585
大留	3	244	マツ	"	193,563	35,069	167,239	32,362	166,500
本眞	3	768	マツ	"	302,428	66,928	264,403	60,009	541,034
泊居	2	71	マツ	"	69,516	12,592	—	—	98,939
須取	7	1,294	マツ	"	418,505	102,061	404,443	102,149	931,286

73. 木炭

年度	製造戸数	窯数	一年製造高	
			数量 (噸)	價額 (円)
			昭和6	829
" 7	629	723	7,323,379	154,016
" 8	650	748	5,454,653	155,020
" 9	855	1,005	7,518,658	253,148
" 10	780	849	7,073,776	253,539
" 11	758	837	7,348,842	250,659
" 12	748	818	7,220,238	305,248
" 13	734	775	7,104,885	382,630
" 14	621	670	5,602,586	393,254
" 15	652	739	7,062,740	736,389
林務署別 (昭和十五年)				
總數	552	739	7,062,740	736,389
豊原	76	97	1,208,780	133,430
大留	68	71	1,381,250	131,909
本眞	53	50	701,854	70,185
泊居	76	76	415,900	44,083
須取	106	131	868,375	97,258
元香	43	49	338,725	34,923
數香	141	154	1,390,948	143,813
	18	23	326,633	35,063
	71	88	430,275	45,725

74. 森林被害 (面積ヘクタール 價額円)

年度	總數 件数	盗伐		誤伐	
		面積	被害價額	面積	被害價額
昭和6	392	11,454	948,294	290	370,972
" 7	511	9,060	554,593	431	488,953
" 8	619	125,748	4,919,310	471	432,501
" 9	827	18,381	417,806	622	333,499
" 10	1,287	39,306	553,951	791	369,619
" 11	1,929	61,849	766,090	1,049	310,962
" 12	1,442	29,687	158,557	672	36,796
" 13	1,367	53,471	3,029,300	618	10,383
" 14	907	26,555	28,170,423	306	141,139
" 15	851	11,696	44,857	225	6,388
林務署別 (昭和十五年)					
總數	851	11,696	44,857	225	6,388
豊原	42	6	1,521	39	1,300
大留	44	81	701	22	583
本眞	25	351	738	9	35
泊居	39	5	341	7	20
須取	93	863	2,700	13	190
元香	118	1,143	2,661	11	126
數香	160	3,270	9,905	29	913
	124	300	3,108	55	2,124
	206	5,677	23,182	40	1,097

年度	火災 件数	虫害		其他	
		面積	被害價額	面積	被害價額
昭和6	24	5,395	39,756	31	359,784
" 7	23	1,316	13,386	1	2,106
" 8	90	121,306	4,336,947	—	—
" 9	17	208	128	1	6,840
" 10	15	1,533	55,587	—	—
" 11	9	1,850	16,252	3	46,855
" 12	10	213	—	2	65,133
" 13	13	33,125	2,469,097	1	518,848
" 14	—	176	9,372	5	27,971,299
" 15	2	54	—	—	—
林務署別 (昭和十五年)					
總數	2	54	—	—	582
豊原	—	—	—	—	3
大留	1	50	—	—	19
本眞	—	—	—	—	14
泊居	—	—	—	—	32
須取	—	—	—	—	79
元香	—	—	—	—	84
數香	1	4	—	—	130
	—	—	—	—	64
	—	—	—	—	157

75. 防火線及林内歩道 (單位米)

	年度	防火線			林内歩道		
		總延長 (年度末現在)	年度内新設	年度内手入	總延長 (年度末現在)	年度内新設	年度内手入
昭和	6	854,323	27,962	33,615	188,779	103,870	—
"	7	937,163	82,840	147,137	517,772	328,993	32,802
"	8	987,359	50,196	58,116	723,542	205,770	65,724
"	9	1,015,945	28,586	24,878	989,548	266,006	136,416
"	10	1,029,984	14,039	99,681	1,227,855	238,307	119,764
"	11	1,035,364	5,380	24,129	1,319,125	91,270	52,757
"	12	1,085,390	50,086	66,532	1,507,549	188,424	259,650
"	13	1,156,094	70,644	56,547	1,665,975	158,426	286,510
"	14	1,158,969	2,875	84,877	1,821,568	155,593	285,796
"	15	1,164,526	5,557	74,469	1,959,668	136,385	186,919
			林務署別			(昭和十五年度)	
總數	數	1,164,526	5,557	74,469	1,959,668	136,385	186,919
豐原	數	327,143	—	15,493	168,174	15,593	32,313
大泊	數	175,616	—	16,407	213,161	45,865	16,442
留加	數	154,321	—	2,848	209,031	5,801	—
本斗	數	26,757	—	16,342	134,758	4,278	46,421
真岡	數	143,308	—	—	118,060	17,206	8,860
泊居	數	121,461	3,482	4,195	178,823	16,987	—
須取	數	45,832	—	—	202,592	3,684	37,487
元泊	數	82,911	2,075	19,184	149,735	—	17,479
敷香	數	87,177	—	—	585,334	26,971	23,946
直轄	數	—	—	—	—	—	3,971

76. 國有林野火防組合

	年度末	組合數	組合員數	防備面積 (ヘクタール)	經費 (円)		
					支出	收入	補助金
昭和	6	169	43,448	2,636,009	104,168	29,145	16,050
"	7	197	42,842	2,266,299	67,777	17,378	22,700
"	8	212	45,590	2,614,203	60,924	25,100	24,995
"	9	223	46,051	2,684,148	114,008	60,757	28,998
"	10	225	35,549	2,693,319	238,959	86,301	30,194
"	11	227	32,533	2,796,072	154,560	82,507	36,633
"	12	229	32,728	2,873,473	177,949	100,256	29,770
"	13	229	33,800	2,922,440	256,782	69,527	37,070
"	14	228	33,456	2,911,983	217,931	101,861	37,475
"	15	228	31,694	2,911,983	204,474	84,881	37,756
			林務署別			(昭和十五年度末)	
總數	數	228	31,694	2,911,983	204,474	84,881	37,756
豐原	數	35	4,630	274,792	23,354	9,537	5,141
大泊	數	28	3,813	217,180	22,678	10,597	4,658
留加	數	27	3,206	197,910	20,406	7,708	4,700
本斗	數	25	2,039	123,959	12,266	7,744	4,237
真岡	數	30	4,441	195,812	16,137	8,903	4,445
泊居	數	17	2,684	269,000	23,018	7,472	3,015
須取	數	28	3,524	410,661	29,769	14,261	4,150
元泊	數	19	4,424	252,382	25,490	10,479	2,727
敷香	數	19	2,933	970,287	31,356	8,180	4,683

水産業

水産物總價額	47,122,867
漁獲戶數	5,097
漁獲物	514
總額	20,491,191
漁獲物	17,065,946
介類	194,019
其他水産動物	515,462
其他	828,316
其他	1,887,448
飼料	40,337,664
食料	20,483,408
肥料	16,684,313
魚油	2,209,490
肝油	73,323
其他	269,073
其他	618,057
水産養殖	8
面積	30,098,953

6. 水 産 業

77. 漁 業 者 戸 口

	年	總 數				專 業	
		戸 數	人 數		戸 數	人 數	
			男	女			
昭和	6	5,019	24,764	13,672	11,092	3,856	19,358
"	7	5,328	26,712	14,914	11,798	4,334	22,063
"	8	5,501	25,259	13,628	11,631	4,522	20,721
"	9	5,981	25,807	14,225	11,582	5,191	22,311
"	10	6,008	27,838	15,487	12,351	5,131	23,859
"	11	6,048	27,157	15,102	12,055	5,291	23,715
"	12	5,820	26,393	14,389	12,004	5,103	23,023
"	13	5,252	22,556	12,080	10,476	4,799	20,364
"	14	5,357	22,851	12,539	10,312	4,894	20,815
"	15	5,611	24,196	13,514	10,682	5,097	22,047
支 離 及 出 張 所 別 (昭和十五年末)							
總 數		5,611	24,196	13,514	10,682	5,097	22,047
豐 榮	兼 業	160	647	353	294	146	612
大 留 多	泊 加	1,518	7,433	3,872	3,561	1,383	6,839
本 眞	斗 陶	381	1,908	975	938	340	1,685
泊 須	取 泊	1,141	5,130	2,762	2,368	1,056	4,840
元 數	取 泊	1,291	4,031	2,612	1,419	1,262	3,916
數	取 泊	321	1,919	951	968	269	1,591
	取 泊	280	1,294	891	403	202	991
	取 泊	178	700	368	332	151	593
	取 泊	341	1,134	730	404	288	980

	年	者 口		業 者 口				
		男	女	戸 數	人 數		口	
					總 數	男	女	
昭和	6	10,676	8,682	1,163	5,406	2,996	2,410	
"	7	12,399	9,664	994	4,649	2,515	2,134	
"	8	11,202	9,519	979	4,538	2,426	2,112	
"	9	12,294	10,017	790	3,496	1,931	1,565	
"	10	13,238	10,621	877	3,979	2,249	1,730	
"	11	13,290	10,425	757	3,442	1,812	1,630	
"	12	12,648	10,375	717	3,370	1,741	1,629	
"	13	10,936	9,428	453	2,192	1,144	1,048	
"	14	11,482	9,333	463	2,036	1,057	979	
"	15	12,332	9,715	514	2,149	1,182	967	
支 離 及 出 張 所 別 (昭和十五年末)								
總 數		12,332	9,715	514	2,149	1,182	967	
豐 榮	兼 業	333	279	14	35	20	15	
大 留 多	泊 加	3,575	3,264	135	594	297	297	
本 眞	斗 陶	865	820	41	223	110	113	
泊 須	取 泊	2,614	2,226	85	290	148	142	
元 數	取 泊	2,544	1,372	29	115	68	47	
數	取 泊	803	788	52	328	148	180	
	取 泊	642	349	78	303	249	54	
	取 泊	312	281	27	107	56	51	
	取 泊	644	336	53	154	86	68	

79. 水 産

Table with 11 columns: Year (昭和 6-15), Quantity, Price, and Value for various fish products like 鯛, 鱈, 鰹, 鮪, 鮫, 鱈, 鰹, 鮪, 鮫.

Summary table for fish products with columns: Quantity, Price, and Value for 支 産 及.

Table header for 食 料 品 類 with sub-categories: 燒 乾 魚, 佃 煮, 乾 海 苔, 蒲 鉾, 其 他.

Main data table for food products with 11 columns: Year (昭和 6-15), Quantity, Price, and Value for 燒 乾 魚, 佃 煮, 乾 海 苔, 蒲 鉾, 其 他.

Summary table for food products with columns: Quantity, Price, and Value for 支 産 及.

製 造 物 (價) (價額單位圓)

Table with 15 columns: Category (鱈, 鮪, 其 他, etc.), Quantity, Price, and Value for manufacturing products.

Summary table for manufacturing products with columns: Quantity, Price, and Value for 出 張 所 別.

Table header for 肥 料 類 with categories: 總 數, 練 粕, 胸 練, 練 笹 目, 練 白 子.

Main data table for fertilizer products with 15 columns: Year (昭和 6-15), Quantity, Price, and Value for 總 數, 練 粕, 胸 練, 練 笹 目, 練 白 子.

Summary table for fertilizer products with columns: Quantity, Price, and Value for 出 張 所 別.



81. 定置漁業

	年	定置				漁場數
		漁場數	着業漁場數	使用人員	使用船數	
昭和	6	427	215	5,486	1,319	255
"	7	420	213	5,290	1,303	253
"	8	419	212	5,476	1,287	253
"	9	384	206	5,385	1,281	252
"	10	385	199	5,197	1,298	251
"	11	374	210	5,346	1,231	250
"	12	345	194	4,490	1,088	243
"	13	345	190	3,726	1,020	243
"	14	343	172	3,672	892	240
"	15	342	159	3,588	858	240
支 離 及						
總數		342	159	3,588	858	240
豐榮		32	5	30	13	27
大泊		67	20	291	68	48
多留加		16	9	102	32	10
本斗		43	18	427	103	20
真岡		67	55	1,825	407	30
泊居		29	22	527	127	17
須取		21	14	169	54	22
元泊		26	3	15	8	18
敷香		41	13	202	46	48

82. 鱈、鱒、蟹漁業

	年	鱈			鱒		
		漁業者	從業者	漁船	漁業者	從業者	漁船
昭和	6	184	1,654	184	263	1,202	263
"	7	201	1,853	206	232	904	232
"	8	209	1,829	210	466	1,706	466
"	9	189	1,820	194	325	1,273	325
"	10	213	1,983	218	334	1,270	332
"	11	226	2,338	230	346	1,508	346
"	12	239	2,239	244	316	1,350	316
"	13	203	2,039	204	258	1,302	247
"	14	178	1,719	179	129	758	127
"	15	294	2,646	295	123	762	133
支 離 及							
總數		294	2,646	295	123	762	133
豐榮		—	—	—	16	79	16
大泊		4	16	4	5	53	5
多留加		—	—	—	—	—	—
本斗		89	715	89	10	120	12
真岡		144	1,402	144	45	192	47
泊居		—	—	—	10	109	16
須取		57	513	58	31	134	31
元泊		—	—	—	4	60	4
敷香		—	—	—	2	15	2

從業狀況

	年	鱈			鱒		
		着業漁場數	使用人員	使用船數	着業漁場數	使用人員	使用船數
		148	2,911	408	51	843	106
		149	3,042	401	50	575	94
		169	3,149	447	48	606	87
		154	3,024	484	52	683	114
		149	2,915	458	54	819	122
		185	3,296	590	83	1,114	219
		202	3,500	686	105	1,291	267
		174	2,933	586	71	856	177
		148	2,622	562	62	899	195
		151	2,899	572	61	923	165
(昭和十五年)							
出 張 所 別		151	2,899	572	61	923	165
		20	197	58	23	498	72
		29	488	124	6	55	16
		7	69	21	2	23	5
		13	397	51	10	151	27
		27	889	137	3	35	7
		6	191	36	2	38	9
		9	117	29	—	—	—
		9	94	20	4	19	8
		31	457	96	11	104	21

昆布採取狀況

	年	蟹			昆布		
		漁業者	從業者	漁船	漁業者	從業者	漁船
		159	1,392	169	2,701	9,422	4,189
		135	898	148	3,745	13,233	6,330
		146	1,130	161	2,303	8,090	3,828
		149	1,468	168	3,678	13,941	5,787
		59	1,096	97	3,258	10,745	4,763
		3	180	19	3,735	13,636	5,953
		2	276	16	3,072	11,128	4,923
		52	623	67	3,480	12,782	5,164
		49	664	67	3,402	11,696	4,714
		38	650	57	3,843	14,516	6,851
(昭和十五年)							
出 張 所 別		38	650	57	3,843	14,516	6,851
		—	—	—	18	28	18
		—	—	—	1,162	4,992	2,075
		—	—	—	188	803	376
		—	—	—	1,119	3,600	2,153
		35	557	50	998	3,671	1,669
		2	23	2	254	1,041	413
		1	70	5	76	343	118
		—	—	—	28	38	29
		—	—	—	—	—	—

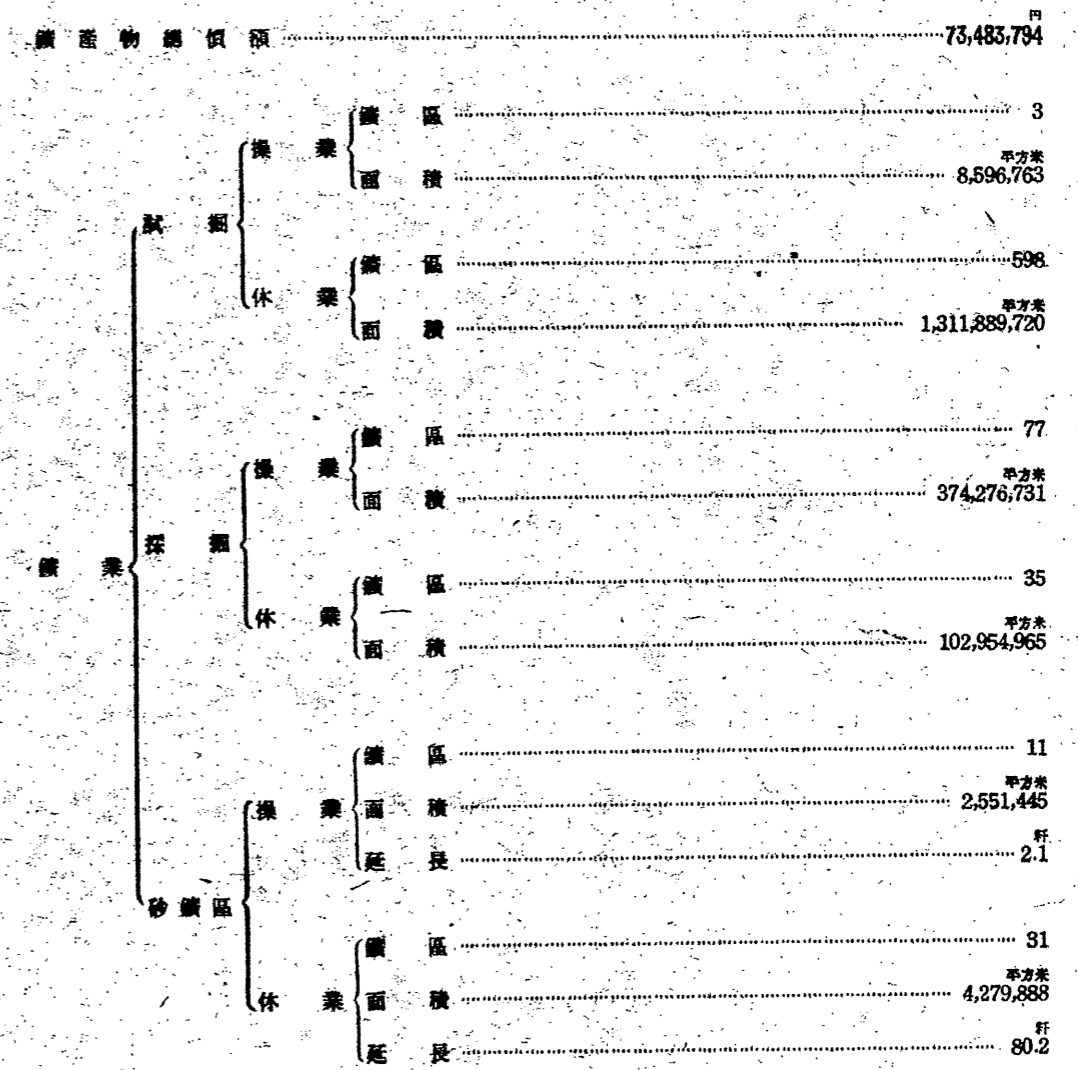
83. 鰻 鮠 獸

	年	獲獲頭數	最多上陸頭數		產兒數	死兒數	死 率	上陸初期	退島期	分 娩 期	交 尾 期
			頭 數	月 日							
昭和	6	1,704	27,099	7 23	12,460	535	0.0429	5 下旬	11 下旬	自 6 23 至 7 29	自 6 23 至 8 上旬
"	7	1,710	28,900	7 26	13,000	561	0.0432	" 中旬	" "	" 6 20 " 7 25	" 6 25 " 8 上旬
"	8	1,700	29,665	7 24	13,500	661	0.0490	" "	" "	" 6 16 " 7 24	" 6 20 " 8 上旬
"	9	2,000	29,800	7 26	13,700	690	0.0503	" "	" "	" 6 中旬 " 7 下旬	" 6 中旬 " 8 上旬
"	10	2,004	30,881	7 31	14,000	704	0.0503	" "	" "	" " " "	" " " "
"	11	2,140	31,090	7 31	14,300	845	0.0628	" "	" "	" " " "	" " " "
"	12	2,125	31,650	7 27	14,500	784	0.0540	" "	" "	" " " "	" " " "
"	13	2,100	32,550	7 25	14,800	767	0.0518	" "	" "	" " " "	" " " "
"	14	2,100	32,550	8 3	15,000	904	0.0640	" "	" "	" " " "	" " " "
"	15	3,000	35,060	7 31	15,500	1,114	0.0770	" "	" "	" " " "	" " " "

84. 水産組合及漁業組合

	年	水 産 會		水 産 聯 合 會		水 産 組 合		漁 業 組 合		漁業組合聯合會	
		會 數	會 員 數	會 數	加入組合數	組合數	組合員數	組合數	組合員數	會 數	加入組合數
昭和	6	7	4,695	1	7	3	282	45	4,523	1	13
"	7	7	4,830	1	7	3	271	46	4,676	1	13
"	8	7	5,100	1	7	3	242	47	4,785	1	13
"	9	7	5,256	1	7	3	219	50	4,933	1	13
"	10	7	5,242	1	7	3	211	50	4,843	1	13
"	11	7	5,168	1	7	3	135	50	4,782	2	63
"	12	7	5,550	1	7	3	183	50	5,037	2	64
"	13	7	5,459	1	7	3	183	51	5,071	2	65
"	14	7	5,459	1	7	3	183	51	5,089	2	66
"	15	8	5,466	1	8	3	183	51	5,089	2	68
支 離 及 出 張 所 別 (昭和十五年末)											
	數	8	5,466	1	8	3	183	51	5,089	2	68
豐 采	1	170	1	8	1	127	3	150	—	—	
大 泊	1	2,167	—	—	2	56	14	1,525	2	68	
留 多	—	—	—	—	—	—	3	499	—	—	
本 斗	1	1,075	—	—	—	—	9	1,060	—	—	
眞 岡	1	846	—	—	—	—	4	809	—	—	
泊 居	1	332	—	—	—	—	4	307	—	—	
惠 須	1	257	—	—	—	—	4	244	—	—	
元 取	1	230	—	—	—	—	3	190	—	—	
敷 泊	1	389	—	—	—	—	7	305	—	—	

漁 業



7. 鑛業

85. 試掘鑛區 (面積單位平方米)

	年 末	石		炭		金		屬			
		操業		休業		操業		休業			
		鑛區	面積	鑛區	面積	鑛區	面積	鑛區	面積		
昭和	6	6	12,374,319	171	363,490,245	—	5	13,307,835	—	1	2,479,342
"	7	3	6,516,043	170	368,839,545	—	3	6,893,564	—	—	—
"	8	3	7,064,304	165	371,511,000	—	2	5,546,454	—	—	—
"	9	5	10,216,982	162	364,601,456	—	4	8,625,469	—	—	—
"	10	4	6,483,976	159	365,383,216	—	4	6,640,674	—	—	—
"	11	4	4,572,285	275	649,069,320	—	3	5,427,991	—	—	—
"	12	5	7,470,876	416	939,754,002	—	9	14,863,636	—	—	—
"	13	2	3,382,678	414	917,852,291	—	17	25,612,330	—	—	—
"	14	2	3,642,743	527	1,154,810,804	—	17	29,011,768	—	—	—
"	15	3	8,596,763	574	1,265,533,586	—	24	46,356,134	—	—	—
支 廳 及 出 張 所 別 (昭和十五年末)											
綿	敷	3	8,596,763	574	1,265,533,586	—	24	46,356,134	—	—	—
豐	榮	—	—	8	22,136,810	—	10	27,504,834	—	—	—
大	泊	—	—	17	46,756,664	—	—	—	—	—	—
留	多	—	—	4	13,223,160	—	1	3,165,492	—	—	—
本	加	—	—	1	2,764,963	—	4	5,632,504	—	—	—
眞	斗	—	—	1	26,585,957	—	—	—	—	—	—
泊	岡	1	3,134,937	11	200,691,469	—	—	—	—	—	—
惠	居	1	2,158,119	83	854,521,439	—	—	—	—	—	—
元	取	1	3,303,707	400	53,959,815	—	9	10,053,304	—	—	—
敷	泊	—	—	29	44,893,309	—	—	—	—	—	—
數	香	—	—	21	—	—	—	—	—	—	—

86. 採掘鑛區 (面積單位平方米)

	年 末	石		炭		金		屬	
		操業		休業		操業		休業	
		鑛區	面積	鑛區	面積	鑛區	面積	鑛區	面積
昭和	6	16	99,163,460	30	74,917,548	—	4	8,052,792	—
"	7	17	99,590,154	31	76,759,041	—	4	8,052,792	—
"	8	18	106,999,921	31	78,386,169	—	1	1,834,601	—
"	9	21	115,665,120	39	92,936,369	—	1	1,834,601	—
"	10	22	124,445,511	40	90,935,701	—	1	1,834,601	—
"	11	27	133,786,912	45	114,418,041	—	1	1,834,601	—
"	12	30	154,588,249	53	118,760,238	—	1	1,834,601	—
"	13	44	182,182,258	46	110,878,665	—	1	1,834,601	—
"	14	51	246,572,403	51	141,802,672	—	1	1,834,601	—
"	15	77	374,276,731	34	101,120,364	—	1	1,834,601	—
支 廳 及 出 張 所 別 (昭和十五年末)									
綿	敷	77	374,276,731	34	101,120,364	—	1	1,834,601	—
豐	榮	4	66,489,126	—	—	—	—	—	—
大	泊	4	7,011,647	—	—	—	1	1,834,601	—
留	多	—	—	—	—	—	—	—	—
本	加	2	70,208,368	1	14,570,270	—	—	—	—
眞	斗	3	8,405,705	1	3,303,145	—	—	—	—
泊	岡	11	36,832,993	8	22,111,778	—	—	—	—
惠	居	38	124,156,547	22	59,999,880	—	—	—	—
元	取	11	26,533,064	1	851,902	—	—	—	—
敷	泊	4	34,639,281	1	283,389	—	—	—	—
數	香	—	—	—	—	—	—	—	—

工業

工	編	261				
職	工	總	數	10,127		
		男	8,358			
		女	1,769			
工產物總價額	總	額	207,497,016			
	製	紙	79,184,347			
	酒	類	12,666,618			
	木	880,713				
	砂	糖	612,472			
	其	飲	他	ノ	品	5,774,415
	其	他	108,378,451			

8. 工業

89. 工場 (従業者)

工場	職 員			職 工									其 他ノ 従 業 者		
	事務員	技術員	總 數	總 數			16 歳 未 滿			16 歳 以 上			總 數	男	女
				男	女	總 數	男	女	總 數	男	女				
昭和 6	167	498	425	5,409	4,376	1,033	41	14	27	5,368	4,362	1,006	989	758	231
" 7	158	457	398	5,039	4,182	857	41	16	25	4,998	4,166	832	814	500	314
" 8	185	456	471	6,221	5,106	1,115	53	20	33	6,168	5,086	1,082	1,371	1,110	261
" 9	196	473	441	6,836	5,530	1,306	49	27	22	6,787	5,503	1,284	633	496	137
" 10	226	555	511	6,825	5,733	1,092	77	41	36	6,748	5,692	1,056	525	406	119
" 11	237	566	491	6,940	6,150	790	81	50	31	6,859	1,100	759	1,204	1,056	148
" 12	251	551	580	7,144	6,292	852	71	39	32	7,073	6,253	820	1,360	1,154	206
" 13	260	538	546	6,976	6,337	639	65	44	21	6,911	6,293	618	1,396	1,213	183
" 14	248	622	678	7,800	6,602	1,198	135	79	56	7,665	6,523	1,142	1,644	1,414	230
" 15	261	633	695	10,127	8,358	1,769	337	206	131	7,432	6,456	976	2,358	1,696	662

支 廠、出 張 所 及 市 別 (昭和十五年末)

工場	事務員	技術員	總 數	男	女	總 數	男	女	總 數	男	女	總 數	男	女	
總 數	261	633	695	10,127	8,358	1,769	337	206	131	7,432	6,456	976	2,358	1,696	662
豐 原	11	9	7	1,035	899	136	2	1	1	909	813	96	124	85	39
豐 田	47	97	66	1,039	842	197	22	16	6	849	710	139	168	116	52
大 須	7	3	2	46	35	11	—	—	—	46	35	11	—	—	—
留 本	12	33	47	296	285	11	21	20	1	262	255	7	13	10	3
本 眞	40	122	123	1,627	1,145	482	48	25	23	1,067	890	177	512	230	282
眞 泊	13	36	41	612	531	81	7	4	3	440	398	42	165	129	36
惠 須	39	70	105	1,758	1,520	238	99	45	54	1,190	1,059	131	469	416	53
元 敷	11	49	76	534	474	60	28	23	5	351	334	17	155	117	38
豐 原	27	115	116	2,052	1,701	351	77	51	26	1,259	1,078	181	716	572	144
豐 原	54	99	112	1,128	926	202	33	21	12	1,059	884	175	36	21	15

従業者五人以上ヲ使用セル工場ニ付調査セリ

90. 乳 肉 製 品 (數量 價額)

製造 場 數	總 價 額	バ タ ー		チ ー ズ		ハ ム		ソーセージ		其 ノ 他	
		數 量	價 額	數 量	價 額	數 量	價 額	數 量	價 額	數 量	價 額
昭和 6	12	52,983	38,239	52,983	—	—	—	—	—	—	—
" 7	12	76,650	49,750	76,650	—	—	—	—	—	—	—
" 8	11	116,584	66,645	116,584	—	—	—	—	—	—	—
" 9	12	128,406	80,736	128,406	—	—	—	—	—	—	—
" 10	15	159,952	104,671	159,952	—	—	—	—	—	—	—
" 11	14	215,058	110,675	199,243	3,218	3,805	2,381	6,035	3,430	5,275	375 700
" 12	18	390,943	148,371	359,758	2,535	6,124	1,223	3,057	5,602	7,843	9,601 14,161
" 13	14	440,015	169,101	422,080	2,115	4,700	371	927	5,806	7,328	10,640 4,980
" 14	14	621,242	219,931	587,498	2,394	5,030	1,950	5,068	3,692	6,349	12,673 17,297
" 15	13	916,618	215,939	880,713	5,324	18,783	2,585	6,154	4,607	10,968	—

支 廠、出 張 所 及 市 別 (昭和十五年)

製造 場	總 價 額	バ タ ー	チ ー ズ	ハ ム	ソーセージ	其 ノ 他					
總 數	13	916,618	215,939	880,713	5,324	18,783	2,585	6,154	4,607	10,968	—
豐 原	—	—	—	—	—	—	—	—	—	—	—
大 須	2	134,560	32,992	134,560	—	—	—	—	—	—	—
留 本	1	36,643	7,901	32,225	1,252	4,418	—	—	—	—	—
本 眞	3	387,169	94,930	387,169	—	—	—	—	—	—	—
眞 泊	1	87,183	21,376	87,183	—	—	—	—	—	—	—
惠 須	1	1,111	272	1,111	—	—	—	—	—	—	—
元 敷	1	30,444	7,464	30,444	—	—	—	—	—	—	—
豐 原	1	83	20	83	—	—	—	—	—	—	—
豐 原	3	239,425	50,984	207,938	4,072	14,365	2,585	6,154	4,607	10,968	—

91. 酒類 (數量單位 價額單位)

Table with columns for manufacturing sites (製造場數), total quantity (總數), and price (價額) for various types of alcohol (清酒, 合成清酒, 濁酒). Includes a sub-table for regional breakdown (支廠、出張所別).

Table with columns for quantity (數量) and price (價額) for specific alcohol types: 白酒 (White Wine), 燒酎 (Burnt Malt), 酒精 (Alcohol), and 酒精含有飲料 (Alcohol-containing beverages).

括弧内ハ亞硫酸バルブ廢液ヲ原料トシタル酒精ニシテ別記トス

92. 各種工業物 (價額單位圓)

Table with columns for manufacturing sites (製造場數), total quantity (總數), and price (價額) for various industrial products (織製品, 刀物類, 機械器具).

支廠、出張所及市別 (昭和十五年)

Table showing regional breakdown (支廠、出張所及市別) for industrial products, listing manufacturing sites and their respective quantities and prices.

Table with columns for quantity (數量) and price (價額) for specific industrial products: 織力細工 (Textile finishing), 其ノ他ノ金屬製品 (Other metal products), and 農具 (Agricultural tools).

支廠、出張所及市別 (昭和十五年)

Table showing regional breakdown (支廠、出張所及市別) for industrial products, listing manufacturing sites and their respective quantities and prices.

二以上ノ事業ヲ爲ス場數及職工ハ昭和九年以降ニ於テ主ナル一方ニ掲グ

92. 各種

Table with multiple columns for manufacturing statistics (昭和 6-15 years). Columns include manufacturing sites, total count, male/female workers, and value. Includes a summary row for '支、廠、出、張'.

Table with multiple columns for manufacturing statistics (昭和 6-15 years). Columns include manufacturing sites, total count, male/female workers, and value. Includes a summary row for '支、廠、出、張'.

工業物 (概) (價額單位圓)

Table with multiple columns for manufacturing statistics (昭和 15 years). Columns include manufacturing sites, total count, male/female workers, and value. Includes a summary row for '支、廠、出、張'.

Table with multiple columns for manufacturing statistics (昭和 15 years). Columns include manufacturing sites, total count, male/female workers, and value. Includes a summary row for '支、廠、出、張'.

Statistical data source or publisher information at the bottom right corner of the page.

92. 各種

Table with columns for '紙製品', '印刷製本(工賃)', and '花' (Flowers). Rows include years from 昭和6 to 15 and a summary row for '支廠出張'.

Table with columns for '裁縫品(工賃)', '晒染物', and '亞麻製品'. Rows include years from 昭和6 to 15 and a summary row for '支廠出張'.

Summary table for the first section, listing '支廠出張' with columns for manufacturing sites like '總廠', '多留本', '加斗', etc.

工業產物(價額單位圓)

Table with columns for '造船' (Shipbuilding), '燈' (Lamps), and '傘、提' (Umbrellas, Trunks). Rows include years from 昭和6 to 15 and a summary row for '支廠出張'.

所及市別 (昭和十五年)

Summary table for the second section, listing '支廠出張' with columns for manufacturing sites like '總廠', '多留本', '加斗', etc.

Table with columns for '皮革製品', '鞋革', '履物', and '其他'. Rows include years from 昭和6 to 15 and a summary row for '支廠出張'.

所及市別 (昭和十五年)

Summary table for the third section, listing '支廠出張' with columns for manufacturing sites like '總廠', '多留本', '加斗', etc.

93. 各種

Table with columns: 總價額, 製造場數, 職工, 味噌、醬油, 酢, 價額. Includes rows for 昭和 6-15 and a summary row.

Table with columns: 菓子類, 餡, 製粉, 支離出張. Includes rows for 昭和 6-15 and a summary row.

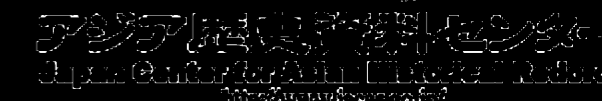
二以上ノ事業ヲ爲ス場數及職工ハ昭和九年以降ニ於テ主ナル一方ヲ掲グ

飲食物 (價額單位圓)

Table with columns: 漬物, 麵類, 醬、豆、腐、油、揚, 製造場數, 職工, 價額. Includes rows for 昭和 8-15.

Table with columns: 所及市別 (昭和十五年), 製造場數, 職工, 價額. Includes rows for 昭和 2-15.

Table with columns: 澱粉, 清涼飲料水, 糝, 其他, 製造場數, 職工, 價額. Includes rows for 昭和 2-15.



94. 度量衡器及計量器營業者

Table with columns for '度量衡器' (Measuring Instruments) and '計量器販賣' (Measuring Instrument Sales), including sub-columns for personnel and business locations. Includes a summary table for '支店、出張所及市別' (Branches, Outlets, and Cities) for the year ending in 15 (昭和十五年).

96. 度量衡器第一種取締成績

Table showing '取締成績' (Enforcement Results) for measuring instruments, with columns for '検査戸数' (Number of Inspected Users), '検査箇所数' (Number of Inspection Points), and '検査箇数百中不合格割合' (Percentage of Non-compliance per 100 Inspection Points).

95. 度量衡器檢定成績

Table showing '檢定成績' (Inspection Results) for measuring instruments, categorized into '甲種' (Type A) and '乙種' (Type B), with columns for '總數' (Total Count) and '不合格' (Non-compliance).

97. 使用者ノ度量衡器第二種取締成績

Table showing '取締成績' (Enforcement Results) for measuring instruments used by users, with columns for '検査戸数' (Number of Inspected Users), '検査箇所数' (Number of Inspection Points), and '検査箇数百中不合格割合' (Percentage of Non-compliance per 100 Inspection Points).



98. 度量衡ノ計量取締成績

Table with columns for '正味量ノ表記アル商品' and '正味量ノ表記ナキ商品', including rows for years 昭和6 to 15 and a summary row for '取締執行者別'.

99. 度量衡器及計量器需要高

Table with columns for '免許販賣者' and '特殊販賣者', including rows for years 昭和6 to 15 and a summary row for '支店、出張所及市別'.

99. 度量衡器及計量器需要高 (續)

Table with columns for '免許販賣者' and '特殊販賣者', including rows for locations like '本斗' and '眞岡'.

100. 賃金 (單位圓) 昭和十五年

Table with columns for various industries and months (一月, 八月), including rows for '旋盤工', '鑄物工', etc.

100. 賃

金 (續) (單位圓) 昭和十五年

		豐原		大泊		本斗		眞岡		泊居		惠須取		元泊		知取		敷香	
		一月	八月	一月	八月	一月	八月	一月	八月	一月	八月	一月	八月	一月	八月	一月	八月	一月	八月
車織製造工	日給	3.00	3.00	2.10	3.50	—	3.50	3.00	4.20	—	—	—	—	3.00	—	—	—	—	—
植字工	"	2.80	2.80	2.28	2.50	2.35	2.00	2.30	2.30	2.20	2.20	2.50	2.50	—	—	2.50	2.50	3.00	3.50
文撰工	"	2.30	2.30	2.25	2.00	2.00	1.70	2.30	2.30	2.00	2.00	1.80	1.80	—	—	1.70	1.70	2.70	3.00
印刷工	"	2.50	2.50	2.25	2.50	2.35	1.90	2.30	2.30	1.80	1.80	2.30	2.30	—	—	2.20	2.20	2.80	3.50
製本工	"	2.70	2.70	1.88	2.00	—	—	1.50	1.50	1.50	1.50	2.20	2.20	—	—	2.20	2.20	3.00	3.50
氣力工	"	3.20	3.20	3.00	3.50	2.50	3.00	2.00	2.80	3.30	3.50	4.00	4.00	3.50	4.00	4.80	4.80	4.00	4.00
馬具工	"	2.50	2.50	1.30	1.60	2.50	2.50	2.50	3.80	3.00	3.00	2.60	2.60	2.00	—	2.50	2.50	—	—
縫刺	"	3.60	3.60	3.10	4.00	3.00	3.00	2.30	3.00	3.40	3.40	3.30	3.20	—	—	3.50	3.50	3.00	4.00
經師	"	3.00	3.00	2.80	2.80	2.00	3.00	1.50	2.20	2.50	2.50	2.60	2.60	—	—	—	—	2.80	3.00
仲仕	"	—	—	2.78	3.50	3.00	3.00	3.00	4.00	2.50	2.50	3.20	4.20	1.80	2.00	—	—	—	4.50
荷馬車夫	"	6.00	7.00	5.13	6.50	2.00	3.50	7.00	7.00	2.50	3.00	4.00	4.00	7.00	10.50	12.00	12.00	12.00	4.50
漁夫	"	—	—	2.20	2.20	2.50	2.50	2.00	2.00	2.50	2.50	1.90	1.90	1.50	2.00	—	—	—	3.00
日傭	男	3.00	3.00	2.70	3.30	3.00	2.80	3.00	3.20	2.70	3.00	3.50	3.50	3.50	3.50	3.50	3.50	3.00	3.50
	女	1.50	1.50	1.20	2.00	1.80	1.80	2.00	2.00	1.55	1.70	1.50	1.50	1.70	2.00	2.20	2.20	1.80	2.00
下	男	15.00	15.00	14.00	20.00	—	—	15.00	25.00	15.00	15.00	38.00	38.00	25.00	25.00	35.00	42.00	30.00	35.00
	女	10.00	10.00	9.00	13.00	10.00	10.00	10.00	20.00	10.00	10.00	20.00	20.00	8.00	8.00	25.00	30.00	15.00	20.00

商業及金融

商工會職所	6								
會社 (支店ヲ除ク)	總數	360	株式會社	168	合資會社	153	合名會社	35	有限會社	4
	株式會社	168	合資會社	153	合名會社	35	有限會社	4		
	總額	111,869,310								
	株式會社	107,086,410								
合資會社	3,141,400									
合名會社	1,344,500									
有限會社	297,000									
產業組合	94								
銀行	本店	1								
	支店	13								
預金	預金高	939,263,190								
	年末現在	65,800,799								
貸付金	貸付高	133,451,090								
	年末現在	29,373,628								
銀行手形	送金	262,444,761								
	各地へ向ケ	262,444,761								
	各地ヨリ受ケ	326,744,050								
	代金取立	50,472,098								
郵便爲替	振出	52,592,353								
	振渡	24,290,731								
郵便貯金	預入	42,746,459								
	繰戻	32,079,728								
	年度末現在	35,991,994								
簡易保險	新契約	37,136								
	件數	37,136								
	金額	10,024,655								
	年度末現在	206,955								
	件數	206,955								
	金額	48,006,906								

9. 商業及金融

101. 商工會議所

年度末	會 議 所 數	議 員 數	選 舉 權 者 數	一箇年度經費	
				(円)	(円)
昭和 6	4	120	1,657	45,308	
" 7	4	120	1,451	47,164	
" 8	4	120	1,283	32,323	
" 9	4	120	1,268	48,240	
" 10	4	120	1,404	48,534	
" 11	4	120	1,351	65,531	
" 12	4	120	1,335	72,010	
" 13	5	150	1,527	90,075	
" 14	6	175	1,795	116,366	
" 15	6	175	2,128	225,571	
會 議 所 別				(昭和十五年度末)	
總 數	6	175	2,128	225,571	
豐 原	1	30	611	43,057	
大 泊	1	30	281	35,368	
真 取	1	30	315	26,360	
知 取	1	30	213	32,049	
惠 須	1	30	384	33,383	
敷 香	1	25	324	55,354	

102. 物 價 (單位圓) 昭和十五年

品名	豐 原		大 泊		本 斗		真 岡		泊 居		惠 須 取		元 泊		知 取		敷 香	
	一月	八月	一月	八月	一月	八月	一月	八月	一月	八月	一月	八月	一月	八月	一月	八月	一月	八月
白米																		
津輕				.49		.53	.49					.57	.57	.55				
" 三												.55	.52	.54	.54			
" 中	.47	.52	.53		.54		.49	.48	.56			.57	.57	.53				.53
" 三					.53							.55	.55	.52				.50
米	.52	.63	.64		.67		.62	.61	.59	.65	.65	.65	.66	.66	.64			.65
(丸)	.32	.43	.40		.33		.42	.42	.32		.28		.39	.39	.39			.35
(改)	.22	.32	.30	.30	.27		.32	.36	.24		.27	.27	.29	.29	.27	.48	.25	.31
北海道	.37		.42		.50	.50	.42	.50	.40		.40	.45	.48	.48	.42			.42
" 三	.50		.64		.65	.80	.59	.65	.50		.65	.79	.65	.65	.59			.58
" 三	.48		.60		.65		.58	.58	.50	.60	.55	.70	.67	.68	.59			.56
赤	.14	.16	.15		.14	.15	.15	.16	.13		.17	.17	.16	.16	.14			.14
" 玉	.09	.19	.10	.27	.22	.27	.17	.27	.11	.15	.16	.16	.26	.26	.21	.27	.16	.16
" 丁	.05	.05	.04				.09	.05	.04		.09	.06	.09	.09	.03			.06
" 丁	.05	.05	.04				.09	.05			.07	.07	.09	.09	.03			.06
" 丁	.14	.17	.14	.17	.13	.17	.14	.17	.14	.17	.14	.17	.13	.15	.12	.14		.17
" 丁	.02	.05	.08	.05	.04	.14	.10	.05	.03		.04	.05	.09	.09	.05	.18	.06	.08
" 丁	.07	.12	.10	.15	.07	.10	.06	.10	.10		.11	.25	.10		.13	.22	.12	.13
" 丁		.06	.10	.10	.05	.14	.04	.10			.05	.15	.07	.07		.20	.07	.16
" 丁	.04	.07	.05	.08	.05	.12	.04	.10	.18		.04	.18	.06	.06	.05	.13	.07	.12
" 丁	.10	.12	.10	.08	.12	.15	.10	.15	.12		.14	.10	.11	.11	.12	.20	.13	.10
" 丁	.80	1.30	1.20	1.00	1.20	1.50	1.00	1.00	1.00		1.00	1.00	1.10	1.10	1.00	1.00	1.00	1.10
" 丁			.10			.15						.13	.14	.14				.11
" 丁	.30		.35	.50	.30	.35	.30	.32	.30	.35	.30	.30	.35	.35	.30			.45

102. 物

價 (續) (單位圓) 昭和十五年

Table with multiple columns for various goods (rice, oil, sugar, etc.) and their prices across different months (August, September, October, etc.).

103. 煙草賣渡高

Table showing tobacco sales volume and value for various companies (昭和, 大泊, etc.) and regions (豊原, 泊居, etc.).

104. 市場

Table showing market activity with columns for market number, opening/closing status, and various market categories (total volume, fresh fish, etc.).

105. 會

年	總 數			株 式 會 社			
	社 數	公 稱 資 本 金 又 出 資 額	積 立 金	社 數	公 稱 資 本 金	拂 込 資 本 金	積 立 金
昭和	6	166,956,650 123,254,389	44,139,717 3,155,761	3	166,416,650 119,105,100	111,533,325 78,558,194	44,139,717 3,095,724
"	7	167,456,650 130,330,114	42,594,445 3,045,082	4	166,916,650 126,634,300	111,658,325 81,377,405	42,594,445 3,002,679
"	8	251,528,000 70,688,454	43,427,651 803,496	4	250,988,000 66,392,100	175,786,475 34,867,561	43,427,651 783,045
"	9	252,888,000 61,144,150	58,464,088 872,871	5	252,188,000 56,371,200	200,277,908 35,502,717	58,464,088 824,510
"	10	253,573,000 87,258,050	74,474,189 1,020,242	8	252,948,000 82,750,150	203,538,488 48,096,701	74,474,189 983,491
"	11	403,740,000 87,021,750	80,301,222 874,788	11	403,080,000 82,834,850	270,196,000 58,817,491	80,301,222 2,284,381
"	12	404,980,000 95,086,618	97,209,991 2,307,498	13	404,395,000 90,684,850	310,589,000 62,667,928	97,209,991 799,775
"	13	506,205,000 97,053,868	115,468,652 4,095,726	14	505,195,000 92,624,750	353,839,000 64,175,720	115,468,652 4,022,558
"	14	588,000,000 103,697,698	127,936,907 5,276,154	23	587,675,000 99,165,750	413,891,500 66,695,375	127,700,907 5,174,537
"	15	630,880,000 167,937,650	148,543,107 7,396,002	19	630,595,000 163,154,750	530,013,338 107,086,410	148,307,107 7,230,951

支 店、 出 張

總 數	20 360	630,880,000 167,937,650	148,543,107 7,396,002	19 168	630,595,000 163,154,750	530,013,338 107,086,410	148,307,107 7,230,951
豊 榮	1 21	200,000,000 23,614,200	55,853,250 335,662	1 10	200,000,000 23,474,000	150,000,000 10,778,000	55,853,250 322,243
大 泊	6 80	52,995,000 14,138,200	2,197,000 1,334,946	5 30	52,710,900 12,371,550	44,960,000 10,547,050	1,961,000 1,231,073
留 多 加	10	229,000	3,823	8	217,000	124,010	3,823
本 斗	34	1,565,000	74,239	12	1,413,500	956,600	74,239
眞 岡	1 52	150,000 5,785,250	3,000 433,481	1 26	150,000 5,253,000	112,500 3,798,000	3,000 396,481
泊 居	16	2,295,300	23,991	9	2,220,000	1,978,500	23,580
恵 須 取	7 39	25,735,000 4,792,000	594,857 119,729	7 18	25,735,000 4,195,000	20,485,000 3,569,550	594,857 118,079
元 泊	1 8	1,000,000 915,000	280,000 37,098	1 5	1,000,000 830,000	1,000,000 655,000	280,000 36,952
敷 香	3 38	51,000,000 23,969,000	1,184,000 3,722,825	3 19	51,000,000 23,535,500	51,000,000 22,834,750	1,184,000 3,720,173
豊 原 市	1 62	300,000,000 90,634,700	88,431,000 1,310,208	1 31	300,000,000 89,645,200	262,455,838 51,844,950	88,431,000 1,304,308

×ハ島外ニ本店ヲ有スルモノノ支店

社 (金額單位圓) 銀行ヲ除ク

合 資 會 社			合 名 會 社			有 限 會 社		
社 數	出 資 額	積 立 金	社 數	出 資 額	積 立 金	社 數	資 本 金	積 立 金
186	2,527,389	25,675	37	540,000 1,621,900	— 34,362	—	—	—
192	2,369,421	24,843	43	540,000 1,326,393	— 17,560	—	—	—
215	2,806,804	19,804	49	540,000 1,489,550	— 647	—	—	—
227	3,479,700	36,960	44	700,000 1,293,250	— 11,401	—	—	—
216	3,023,450	32,122	46	625,000 1,484,450	— 4,629	—	—	—
200	2,722,550	69,763	45	660,000 1,464,350	— 5,250	—	—	—
218	3,240,968	23,117	30	500,000 1,160,800	— —	—	—	—
201	2,916,436	72,044	38	625,000 1,512,682	— 1,124	—	—	—
182	2,913,648	236,000 101,617	41	40,000 1,618,300	— —	—	—	—
153	3,141,400	236,000 155,932	35	285,000 1,344,500	236,000 9,119	4	297,000	—

所 及 市 別 (昭和十五年末)

153	3,141,400	236,000 155,932	35	285,000 1,344,500	236,000 9,119	4	297,000	—
8	130,200	5,000	3	10,000	8,419	—	—	—
42	1,088,650	236,000 103,873	7	285,000 1,088,650	236,000 103,873	1	30,000	—
2	12,000	—	—	—	—	—	—	—
18	64,500	—	4	87,000	—	—	—	—
22	263,250	37,000	4	279,000	—	—	—	—
6	65,300	411	1	10,000	—	—	—	—
15	256,000	1,650	4	93,500	—	2	247,500	—
3	85,000	146	—	—	—	—	—	—
11	328,000	1,952	7	86,000	700	1	19,500	—
26	858,500	5,900	5	131,000	—	—	—	—

106. 會社

	總數		農 業		水 産 業	
	社 數	拂込資本金 又ハ出資額	社 數	拂込資本金 又ハ出資額	社 數	拂込資本金 又ハ出資額
昭和 6	5 355	112,073,325 82,707,483	15	450,650	12	200,000
" 7	6 364	112,198,325 85,073,219	19	477,800	17	193,306
" 8	6 398	176,326,475 39,163,915	23	536,800	16	157,802
" 9	8 394	200,977,908 40,276,667	19	245,000	15	108,803
" 10	11 387	204,163,488 52,604,601	18	245,200	14	120,500
" 11	15 363	270,856,000 63,004,391	16	235,000	13	119,500
" 12	15 368	311,174,000 67,069,696	16	720,000	12	56,987
" 13	18 368	354,849,000 68,604,838	18	804,450	13	76,000
" 14	25 366	414,216,500 71,227,323	18	500,000 809,450	13	77,500
" 15	20 360	530,298,338 111,869,310	18	500,000 859,450	12	2,014,800

支 店、 出 張

總 數	20 360	530,298,338 111,869,310	18	500,000 859,450	12	2,014,800
豐 梁	1 21	150,000,000 10,918,200	3	12,000	—	—
大 泊	6 80	45,245,000 12,313,700	4	560,000	2	1,964,800
留 多 加	10	136,010	—	—	—	—
本 斗	34	1,108,100	—	—	6	25,000
真 岡	1 52	112,500 4,330,250	2	38,750	2	8,000
泊 居	16	2,053,800	—	—	—	—
惠 須 取	7 39	20,485,000 4,166,550	3	81,500	1	10,000
元 泊	1 8	1,000,000 740,000	1	100,000	—	—
敷 香	3 38	51,000,000 23,268,250	1 3	500,000 55,000	1	7,000
豐 原 市	1 62	262,455,838 52,834,450	2	12,200	—	—

×ハ島外ニ本店ヲ有スルモノノ支店

營 業 別 (金額單位圓) 銀行ヲ除ク

業 種	業 業		工 業		商 業		運 輸 業	
	社 數	拂込資本金 又ハ出資額	社 數	拂込資本金 又ハ出資額	社 數	拂込資本金 又ハ出資額	社 數	拂込資本金 又ハ出資額
× 1	62,500,000	× 4	49,573,325	× 194	4,491,839	× 56	16,751,375	
2	163,500	76	60,650,119	190	125,000	61	16,871,323	
× 1	62,500,000	× 4	49,573,325	× 190	6,483,291	× 68	18,852,302	
1	3,000	76	61,044,499	200	8,316,534	68	18,852,302	
× 1	62,500,000	× 4	113,701,475	× 200	125,000	× 68	14,910,511	
3	19,500	88	11,280,977	202	8,589,733	68	14,910,511	
× 1	67,500,000	× 5	132,152,908	× 202	1,325,000	× 68	14,910,511	
3	200,000	87	16,221,620	192	8,336,895	× 1	250,000	
× 1	70,000,000	× 5	132,538,488	× 192	1,375,000	× 70	15,399,806	
4	5,200,000	89	23,302,200	175	8,131,365	× 1	250,000	
× 1	80,000,000	× 6	189,971,000	× 175	635,000	× 71	15,994,576	
5	5,225,000	83	33,298,950	174	8,643,695	× 1	350,000	
× 2	82,500,000	× 5	226,279,000	× 174	2,145,000	× 72	18,897,826	
6	5,200,500	88	33,551,188	160	8,761,547	× 2	350,000	
× 2	126,250,000	× 6	226,329,000	× 160	1,920,000	× 77	20,249,965	
6	5,200,500	94	33,512,376	154	9,192,875	× 3	6,995,000	
× 6	177,500,000	× 5	226,001,500	× 154	3,220,000	× 78	17,120,868	
8	8,550,500	95	35,476,130	143	4,904,110	× 2	13,200,000	
× 6	250,500,000	× 4	263,268,338	× 143	2,830,000	× 79	19,821,400	
9	26,027,000	102	58,242,550	8	170,000	4	7,606,000	

所 及 市 別 (昭和十五年末)

× 6	250,500,000	× 4	263,268,338	× 7	2,830,000	× 2	13,200,000
6	26,027,000	102	58,242,550	143	4,904,110	79	19,821,400
× 1	150,000,000	5	130,200	8	170,000	4	7,606,000
1	3,000,000	16	1,708,000	41	1,834,400	16	6,244,500
× 1	32,000,000	× 1	200,000	× 3	545,000	× 1	12,500,000
1	2,000	16	1,708,000	41	1,834,400	16	6,244,500
—	—	3	29,250	4	72,560	3	34,200
—	—	9	401,600	12	292,500	7	389,000
—	—	× 1	112,500	22	683,500	9	500,000
—	—	17	3,100,000	7	68,900	5	144,900
1	1,500,000	3	340,000	7	68,900	5	144,900
× 3	18,500,000	9	452,500	× 3	1,285,000	× 1	700,000
2	1,525,000	9	452,500	9	182,500	15	1,915,050
—	—	3	255,000	× 1	1,000,000	3	345,000
—	—	1	500,000	1	40,000	3	345,000
× 1	50,000,000	× 1	500,000	11	217,000	11	1,480,750
—	—	12	21,508,500	28	1,342,750	6	1,162,000
1	20,000,000	× 1	262,455,838	28	1,342,750	6	1,162,000
—	—	25	30,317,500	—	—	—	—

106. 會 社 營

	總 數			株 式 會 社			合 社 數
	社 數	拂 込 資 本 金 額 又 出 資 額	積 立 金	社 數	拂 込 資 本 金	積 立 金	
總 數	* 20 360	530,298,338 111,869,310	148,543,107 7,396,002	* 19 168	530,013,338 107,086,410	148,307,107 7,230,951	* 1 153
農 業	* 1 18	500,000 859,450	149,000 20,419	* 1 6	500,000 685,200	149,000 12,000	4
農 耕 業	2	101,000	—	1	100,000	—	—
牧 畜 業	11	143,450	8,419	3	35,200	—	3
林 業	* 1 5	500,000 615,000	149,000 12,000	* 1 2	500,000 550,000	149,000 12,000	1
水 産 業	12	2,014,800	60,682	2	1,964,800	60,682	9
漁 撈 採 藻 業	11	1,993,800	60,682	1	1,943,800	60,682	9
水 産 養 殖 業	1	21,000	—	1	21,000	—	—
礦 業	* 6 6	250,500,000 26,027,000	57,987,457 869,609	* 6 4	250,500,000 26,000,000	57,987,457 869,609	2
石 炭 礦 業	* 6 5	250,500,000 26,025,000	57,987,457 869,609	* 6 4	250,500,000 26,000,000	57,987,457 869,609	1
土 石 採 取 業	1	2,000	—	—	—	—	1
工 業	* 4 102	263,268,338 58,242,550	88,507,000 4,509,701	* 4 48	263,268,338 55,495,350	88,507,000 4,399,876	44
金 屬 製 品 製 造 業	2	23,000	472	—	—	—	2
機 械 器 具 工 業	8	224,500	1,100	3	175,000	1,100	5
箱 子、箱 子 製 品 製 造 業	1	25,000	—	1	25,000	—	—
煉 瓦 製 造 業	1	50,000	—	—	—	—	—
工 業 藥 品 製 造 業	4	1,865,000	74,826	4	1,865,000	74,826	—
パ ル プ 工 業	* 1 1	262,455,838 20,000,000	88,431,000 3,650,000	* 1 1	262,455,838 20,000,000	88,431,000 3,650,000	—
人 造 石 油 製 造 業	1	20,000,000	—	1	20,000,000	—	—
製 材 業	* 1 12	500,000 597,000	45,000 16,521	* 1 4	500,000 313,000	45,000 16,521	7
木 製 品 製 造 業	3	110,000	—	—	—	—	3
印 刷 業	5	80,000	605	2	20,000	605	3
酒 類 釀 造 業	9	1,316,300	69,520	3	538,000	69,520	3
味 噌 醬 油 釀 造 業	1	10,000	—	—	—	—	—
製 粉 業	3	18,200	—	—	—	—	3
砂 糖 製 造 業	1	4,250,000	3,000	1	4,250,000	3,000	—
菓 子 製 造 業	1	50,000	—	—	—	—	—

業 細 別

(金額單位圓) 銀行ヲ除ク (昭和十五年末)

資 會 社		合 名 會 社			有 限 會 社		
出 資 額	積 立 金	社 數	出 資 額	積 立 金	社 數	資 本 金	積 立 金
285,000 3,141,400	236,000 155,932	35	1,344,500	9,119	4	297,000	—
83,750	—	8	90,500	8,419	—	—	—
—	—	1	1,000	—	—	—	—
48,750	—	5	59,500	8,419	—	—	—
35,000	—	2	30,000	—	—	—	—
43,000	—	1	7,000	—	—	—	—
43,000	—	1	7,000	—	—	—	—
27,000	—	—	—	—	—	—	—
25,000	—	—	—	—	—	—	—
2,000	—	—	—	—	—	—	—
1,844,700	109,825	9	883,000	—	1	19,500	—
23,000	472	—	—	—	—	—	—
49,500	—	—	—	—	—	—	—
—	—	—	—	—	—	—	—
—	—	1	50,000	—	—	—	—
—	—	—	—	—	—	—	—
264,000	—	1	20,000	—	—	—	—
110,000	—	—	—	—	—	—	—
60,000	—	—	—	—	—	—	—
33,300	—	3	745,000	—	—	—	—
—	—	1	10,000	—	—	—	—
18,200	—	—	—	—	—	—	—
—	—	—	—	—	—	—	—
—	—	1	50,000	—	—	—	—

106. 會社營業

業細別 (額) (金額單位圓) 銀行ヲ除ク (昭和十五年末)

	總 數			株 式 會 社			合 社 數
	社 數	拂込資本金額	積立金	社 數	拂込資本金	積立金	
罐詰製造業	3	2,085,000	233,700	3	2,085,000	233,700	—
水産品製造業	14	1,245,100	103,568	7	622,100	1,245	6
清涼飲料水製造	1	200,000	28,000	1	200,000	28,000	—
製水業	3	8,450	1,247	2	7,250	1,247	1
其他ノ食品製造業	2	6,000	200	1	4,000	200	1
電氣業	8	4,011,000	342,862	8	4,011,000	342,862	—
皮革及皮革製品製造業	1	52,500	—	1	52,500	—	—
土木建築請負業	11	890,500	7,030	1	225,000	—	9
其他ノ工業	6	1,292,500	—	4	1,270,000	—	1
商 業	143	2,830,000	587,000	63	2,545,000	351,000	1
		4,904,110	280,285		4,038,310	236,484	68
物品販賣業	86	2,995,800	77,339	23	2,402,000	71,438	54
仲立委託賣買及賣買仲立業	2	20,000	—	—	—	—	2
貿易業	2	380,000	9,500	2	380,000	9,500	—
市場業	9	332,500	80,855	9	332,500	80,855	—
倉庫業	5	195,500	16,000	4	145,500	16,000	—
金融業	19	444,810	38,069	14	399,810	37,169	4
土地建物貸貸業	4	245,000	1,000	4	245,000	1,000	—
旅館料理店貸席業	6	124,000	37,000	—	—	—	6
演藝場遊藝場營業	4	81,000	80	2	53,000	80	1
新聞發行業	1	5,000	—	—	—	—	1
其他ノ商業	5	80,500	20,442	5	80,500	20,442	—
運 輸 業	79	13,200,000	1,312,650	45	13,200,000	1,312,650	26
		19,821,400	1,655,306		18,902,750	1,652,300	
鐵道軌道運輸業	2	8,520,000	318,100	2	8,520,000	318,100	—
船舶運輸業	8	12,500,000	1,272,000	7	12,500,000	1,272,000	1
		6,552,000	1,104,994		6,550,000	1,104,994	
自動車運輸業	22	1,545,050	25,565	8	1,125,800	24,065	10
運輸取扱業	40	2,917,600	203,801	24	2,490,200	202,441	12
		700,000	40,650		700,000	40,650	
其他ノ運輸業	7	286,750	2,846	4	216,750	2,700	3

資 會 社		合 名 會 社		有 限 會 社	
出 資 額	積 立 金	社 數	出 資 額	積 立 金	社 數
—	—	—	—	—	—
619,000	102,323	1	4,000	—	—
—	—	—	—	—	—
1,200	—	—	—	—	—
2,000	—	—	—	—	—
—	—	—	—	—	—
661,500	7,030	1	4,000	—	—
3,000	—	—	—	—	1
285,000	236,000	12	260,000	700	—
605,800	43,101	—	—	—	—
285,000	236,000	9	182,000	700	—
411,800	5,201	—	—	—	—
20,000	—	—	—	—	—
—	—	—	—	—	—
—	—	—	—	—	—
—	—	—	—	—	—
—	—	—	—	—	—
42,000	900	1	3,000	—	—
—	—	—	—	—	—
124,000	37,000	—	—	—	—
3,000	—	1	25,000	—	—
5,000	—	—	—	—	—
—	—	—	—	—	—
537,150	3,006	5	104,000	—	3
—	—	—	—	—	—
2,000	—	—	—	—	—
284,750	1,500	2	57,000	—	2
180,400	1,360	3	47,000	—	1
70,000	146	—	—	—	—

107. 產 業

年 末	總 數	信用組合	購買組合	販賣購買組合	購買利用組合	販賣購買利用組合	信用販賣組合	組 織 別			
								有限責任	無限責任	保證責任	
昭和 6	47	19	2	2	1	1	—	46	1	—	
〃 7	48	18	2	2	1	1	—	46	1	1	
〃 8	57	17	2	2	1	7	1	41	1	15	
〃 9	66	14	2	3	1	9	—	25	4	37	
〃 10	76	10	2	4	1	13	—	12	4	60	
〃 11	84	12	2	5	1	14	—	8	4	72	
〃 12	85	12	1	4	1	17	—	2	3	80	
〃 13	81	11	—	4	1	14	—	1	3	77	
〃 14	86	12	—	4	1	12	—	1	3	82	
〃 15	94	12	—	2	1	10	—	1	3	90	
支 店、出 張											
總 數	94	12	—	2	1	10	—	61	1	3	90
豐 榮	12	2	—	—	—	—	—	10	—	—	12
大 泊	12	1	—	—	—	1	—	9	—	—	12
留 加	7	—	—	—	—	1	—	5	—	—	7
本 斗	7	—	—	1	—	1	—	4	—	1	6
眞 岡	16	2	—	—	—	2	—	10	—	—	16
泊 居	10	1	—	1	—	1	—	5	—	—	10
須 取	8	1	—	—	—	2	—	4	—	2	6
元 泊	6	1	—	—	—	—	—	5	—	—	6
敷 香	8	3	—	—	—	—	—	5	—	—	8
豐 原 市	8	1	—	—	1	2	—	4	1	—	7

組 合

信用購買組合	信用利用組合	信用販賣購買組合	信用販賣利用組合	信用購買利用組合	信用販賣購買利用組合	組 織 別		
						有限責任	無限責任	保證責任
—	1	8	1	1	11	46	1	—
—	2	8	1	1	12	46	1	1
—	2	7	—	1	17	41	1	15
—	2	4	—	—	31	25	4	37
—	4	2	—	—	40	12	4	60
—	4	2	—	—	44	8	4	72
—	5	1	—	—	44	2	3	80
—	6	1	—	—	44	1	3	77
—	7	1	—	—	49	1	3	82
—	7	1	—	—	61	1	3	90
所 及 市 別								
—	7	1	—	—	61	1	3	90
—	—	—	—	—	10	—	—	12
—	1	—	—	—	9	—	—	12
—	1	—	—	—	5	—	—	7
—	1	—	—	—	4	—	1	6
—	1	1	—	—	10	—	—	16
—	2	—	—	—	5	—	—	10
—	1	—	—	—	4	—	2	6
—	—	—	—	—	5	—	—	6
—	—	—	—	—	5	—	—	8
—	—	—	—	—	4	1	—	7

108. 產 業

年 末	調 查 組 合 數	總 數	農 業	工 業	商 業	水 產 業	林 業	公 務 自 由 業	其 他	農 事 實 行 組 合 () 內 組 合 員 數
〃 7	42	5,000	1,158	134	1,283	439	64	913	1,009	—
〃 8	48	5,850	1,580	200	1,350	442	69	1,281	928	—
〃 9	60	7,709	2,780	389	1,447	584	80	1,487	931	11
〃 10	68	8,869	3,563	462	1,647	509	137	1,590	938	23
〃 11	73	9,704	4,141	508	1,849	557	156	1,480	969	44
〃 12	76	10,801	4,723	553	2,006	560	149	1,760	1,007	43
〃 13	70	11,640	5,112	646	2,270	546	159	1,823	1,025	59 (1,604)
〃 14	72	13,787	6,128	884	2,829	705	211	1,895	1,056	79 (2,159)
〃 15	81	18,032	8,189	1,232	3,435	781	261	2,413	1,601	120 (2,738)

組 合 員

調 查 組 合 數	總 數	農 業	工 業	商 業	水 產 業	林 業	公 務 自 由 業	其 他	農 事 實 行 組 合 () 內 組 合 員 數	
支 店、出 張 所 及 市 別										
總 數	81	18,032	8,189	1,232	3,435	781	261	2,413	1,601	120 (2,738)
豐 榮	10	1,611	639	114	269	40	41	207	297	4 (111)
大 泊	11	1,863	625	148	517	135	16	283	117	22 (613)
留 加	6	1,305	1,028	2	100	25	—	75	63	12 (271)
本 斗	5	1,454	626	69	290	219	—	172	63	15 (300)
眞 岡	13	2,069	1,012	113	363	188	34	163	182	14 (342)
泊 居	9	1,925	865	175	346	82	34	205	210	8 (181)
須 取	7	2,373	1,375	144	366	15	27	264	175	7 (122)
元 泊	4	1,139	401	143	258	10	20	157	144	6 (114)
敷 香	8	2,404	784	161	604	66	84	377	301	27 (656)
豐 原 市	8	1,889	834	163	322	1	5	510	49	5 (65)

111. 產業組合聯合會

年度	會數	所屬組合數	出資額(円)	運轉資金(円)				
				總額	拂込資金	諸積立金	借入金	貯金
昭和 6	1	33	86,000	188,630	38,919	1,904	20,000	127,807
" 7	1	35	93,000	397,202	47,679	3,043	111,988	234,492
" 8	1	45	117,000	741,593	57,823	4,043	348,000	331,727
" 9	1	54	173,500	868,056	73,027	5,819	398,000	391,210
" 10	1	67	192,000	1,242,649	93,579	7,482	586,808	554,780
" 11	1	73	193,500	1,540,451	111,610	11,512	456,033	961,296
" 12	1	81	201,500	1,758,989	128,277	13,375	443,690	1,173,647
" 13	1	78	200,500	2,429,876	144,219	21,311	470,215	1,794,131
" 14	1	85	220,500	3,154,070	160,123	30,235	100,000	2,863,712
" 15	1	90	231,500	4,267,368	183,022	49,657	-	4,034,689

年度	餘裕金(円)				事業成績(円)					剩餘金(円)
	總額	預金	有價證券	現金	貸付金	貯金	保證	販賣高	購買高	
昭和 6	60,907	60,907	-	-	129,167	127,807	11,000	-	-	2,348
" 7	186,928	185,779	-	1,149	206,624	234,492	18,000	-	-	3,292
" 8	325,982	325,742	-	240	420,944	331,727	30,600	-	-	5,692
" 9	278,698	278,578	-	120	595,826	391,210	25,600	-	-	5,453
" 10	629,283	629,283	-	-	621,079	554,780	24,504	143,250	7,164	10,119
" 11	921,967	920,934	-	1,033	624,398	964,296	10,116	242,663	27,781	8,802
" 12	863,534	863,201	-	333	883,918	1,173,647	1,822	236,575	64,111	15,891
" 13	1,637,951	1,637,851	-	100	770,898	1,794,131	621	623,699	139,980	18,525
" 14	1,504,687	1,466,340	-	38,347	1,277,532	2,863,712	-	1,120,102	963,922	39,049
" 15	1,128,786	987,532	120,000	21,254	2,072,266	4,034,689	-	1,678,210	2,923,181	68,969

113. 銀行

年度	本店	支店	公稱資本金	拂込資本金	積立金
昭和 6	1	12	2,000,000	1,475,000	189,750
" 7	1	12	2,000,000	1,475,000	193,750
" 8	1	12	2,000,000	1,475,000	197,750
" 9	1	13	2,000,000	1,475,000	201,550
" 10	1	13	2,000,000	1,475,000	205,250
" 11	1	13	2,000,000	1,475,000	208,550
" 12	1	13	2,000,000	1,475,000	211,350
" 13	1	13	2,000,000	1,475,000	213,650
" 14	1	13	2,000,000	1,475,000	215,650
" 15	1	13	2,000,000	1,475,000	217,650

112. 產業組合金利

年度	信用組合(年利)						產業組合聯合會(年利)				
	貸付			貯金			貸付		貯金		
	最高	最低	普通	最高	最低	普通	最高	最低	最高	最低	
昭和 7	1.41	1.17	1.27	7.3	5.4	5.9	昭和 6	1.09	1.09	7.5	6.5
" 8	1.53	1.36	1.48	8.0	5.6	6.6	" 7	0.99	0.99	6.5	5.8
" 9	1.47	1.31	1.42	8.5	5.6	5.9	" 8	0.99	0.91	6.5	5.1
" 10	1.44	1.23	1.39	7.9	5.1	5.5	" 9	0.91	0.50	6.0	5.1
" 11	1.49	1.26	1.40	6.8	4.8	5.3	" 10	0.96	0.50	6.9	2.6
" 12	1.35	1.14	1.31	6.0	4.3	4.7	" 11	0.96	0.50	6.9	2.6
" 13	1.36	1.12	1.30	6.7	4.0	4.5	" 12	0.90	0.50	5.0	2.6
" 14	1.28	1.04	1.25	5.3	3.9	4.3	" 13	0.90	0.50	5.0	2.6
" 15	1.21	0.97	1.15	4.7	3.5	3.8	" 14	0.90	0.50	5.0	2.6
平均	1.21	0.97	1.15	4.7	3.5	3.8	" 15	0.68	0.47	5.0	2.6
豐榮	1.13	0.84	1.00	3.8	3.9	3.9					
大泊	1.13	1.03	1.13	4.7	3.6	4.0					
留多加	1.31	1.02	1.20	4.7	4.1	4.4					
本斗	1.19	0.78	1.12	6.6	2.6	3.1					
眞岡	1.20	1.06	1.15	4.7	3.3	3.5					
泊居	1.37	1.14	1.24	5.2	3.2	3.9					
惠須取	1.17	0.98	1.13	4.5	3.4	3.7					
元泊	1.29	0.94	1.27	5.1	4.2	4.3					
敷香	1.23	0.91	1.19	3.7	3.0	3.6					
豐原市	1.05	0.98	1.04	4.3	3.5	3.5					

總覽 (金額單位圓)

入金	出金	諸預金		諸貸金	
		總額	年末現在高	總額	年末現在高
456,772,507	457,013,864	166,619,237	16,122,839	42,642,543	13,923,559
339,510,939	348,982,151	155,111,078	19,910,392	43,738,827	18,627,075
457,597,906	457,247,311	186,609,371	20,618,778	36,647,115	17,946,233
550,660,001	549,568,206	224,908,447	22,370,453	37,950,504	18,624,937
606,849,470	606,404,336	245,048,474	22,507,586	37,032,658	16,967,702
513,678,173	511,287,668	270,155,229	24,956,727	34,957,655	16,839,429
554,155,765	553,891,135	299,087,094	25,283,449	36,632,284	16,835,886
566,178,031	589,714,535	395,339,371	32,934,238	42,017,666	16,396,364
893,023,105	917,672,789	612,028,200	50,195,066	78,067,930	20,415,095
1,781,904,924	1,782,259,853	939,263,190	65,800,799	133,451,090	29,373,628

113. 銀行

Table with 6 columns: 本店, 支店, 公稱資本金, 拂込資本金, 積立金. Rows include 北海道拓殖銀行豊原支店, 樺太銀行, etc.

114. 銀行

Table with 7 columns: 總額, 當座預金, 特別當座預金. Rows include 昭和 6-15, 額, 北海道拓殖銀行, etc.

總覽 (額) (金額單位圓)

Table with 6 columns: 入金, 出金, 諸預金, 諸貸金. Includes sub-sections for (昭和十五年) and 別.

預金 (單位圓)

Table with 8 columns: 定期預金, 別段預金, 貯蓄預金, 其他預金. Includes sub-section for (昭和十五年) and 別.

115. 銀行貸付金 (單位圓)

Table with columns for bank names (e.g., 昭和, 北海), loan types (貸付金, 當座貸越, 割引手形, 荷付爲替手形), and values for current and year-end figures.

116. 銀行諸手形 (單位圓) (昭和十五年)

Table showing remittance and collection figures for various banks and branches, categorized by '各地へ向ケタル分' and '各地ヨリ受ケタル分'.

117. 普通貯金金額別 (金額單位圓)

Table showing the distribution of ordinary savings by amount (e.g., 五十圓未満, 五十圓以上, 百圓以上, etc.) across different years.

118. 据置貯金金額別 (金額單位圓)

Table showing the distribution of placed savings by amount (e.g., 五十圓未満, 五十圓以上, 百圓以上, etc.) across different years.

119. 定期積金契約高 (金額單位圓)

Table showing the total amount of regular savings contracts by amount (e.g., 百圓未満, 百圓以上, 五百圓以上, etc.) across different years.

120. 銀行金利

Table with columns for interest rates (定期預金, 當座預金, 證券貸付金, 當座貸越, 割引手形) and rows for years 6-15, split by month (六月, 十二月).

121. 無盡業

Table with columns for financial metrics (社數, 資本金, 拂込資本金, 積立金, 組數, 口數, 給付金) and rows for years 6-15, including a summary row for '總數'.

昭和七年前ハ免許會社以外ノモノヲ含ム

122. 郵便爲替

Table with columns for exchange rates (振出, 拂渡) and rows for years 6-15, split by month.

支店、出張所及市別 (昭和十五年度)

Summary table for exchange rates by branch/office/city for 1945.

123. 年金恩給

Table with columns for pension amounts and rows for years 6-15, split by month.

支店、出張所及市別 (昭和十五年度)

Summary table for pension amounts by branch/office/city for 1945.

124. 郵便貯金 (金額單位圓)

Table with columns for postal savings (預入, 拂戻) and rows for years 6-15, split by month.



128. 簡易生命保險

	總額	支 庫、出 張						
		公 設 實 屋	公 設 防火設備	公 設 火 葬 場	町 營 住 宅	傳 染 病 舍	小 學 校	公 立 中 等 學 校
昭和 7	1,184,100	20,000	6,000	16,000	20,000	21,500	530,500	3,000
" 8	1,178,000	20,000	5,000	16,000	20,000	21,500	534,500	3,000
" 9	894,680	64,639	4,690	5,396	3,511	13,821	315,768	—
" 10	929,666	62,109	4,517	2,956	—	17,722	346,388	—
" 11	1,079,431	79,455	12,327	5,234	10,000	14,347	384,781	—
" 12	1,581,184	75,974	11,800	1,597	9,272	11,264	484,735	34,024
" 13	1,573,604	72,327	11,248	1,334	8,512	7,654	525,408	32,836
" 14	1,785,716	68,506	10,670	1,060	200,000	5,181	605,685	31,595
" 15	1,789,970	48,989	6,973	1,060	200,000	3,741	607,394	31,595
總 數	1,789,970	48,989	6,973	1,060	200,000	3,741	607,394	31,595
豐 原	73,786	—	—	607	—	—	49,681	—
大 須	488,728	16,340	—	—	—	—	23,559	31,595
留 多	1,418	—	—	—	—	—	—	—
本 斗	114,354	—	—	—	—	—	114,354	—
眞 岡	187,380	—	—	—	—	—	20,502	—
野 田	75,938	—	—	453	—	1,532	39,857	—
泊 居	499,960	17,811	—	—	200,000	—	221,190	—
惠 取	136,066	14,838	—	—	—	—	53,510	—
大 泊	102,209	—	—	—	—	2,209	—	—
數 香	110,131	—	6,973	—	—	—	84,741	—

129. 質 賃

	店 數 (年末)	一年間貸付高		一年間受戻高		一年間流シ高		年 末 現 在	
		口 數	金 額	口 數	金 額	口 數	金 額	口 數	金 額
昭和 6	205	79,209	426,641	59,633	407,548	20,662	106,553	49,944	209,844
" 7	147	75,130	395,022	64,496	319,859	20,686	92,489	31,867	142,302
" 8	128	70,936	311,559	66,284	295,187	10,362	41,783	26,132	116,434
" 9	92	63,581	304,897	58,293	280,038	6,499	27,539	24,877	113,506
" 10	87	68,913	396,896	61,672	347,327	10,248	41,834	21,860	121,154
" 11	73	86,822	435,732	72,901	328,327	11,377	54,105	24,329	174,321
" 12	73	75,847	426,852	57,762	369,678	6,136	31,228	33,722	173,234
" 13	67	56,141	429,157	70,275	441,400	4,416	17,212	15,221	143,652
" 14	61	49,342	452,882	48,320	435,592	5,100	47,980	11,638	112,793
" 15	59	48,982	520,426	36,463	414,778	3,722	42,375	19,006	155,388

積 立 金 貸 付

(單位圓)

上水道	下水道	町 村 廳 舍	道 路	商 工 會 議 所 事 務 所	特 定 郵 便 局	授 産 及 輔 導	各 種 公 共 事 業
330,000	53,900	102,100	81,100	—	—	—	—
290,900	83,900	102,100	81,100	—	—	—	—
268,827	79,503	62,457	76,068	—	—	—	—
259,415	76,642	71,647	73,270	15,000	—	—	—
324,069	73,520	58,676	70,188	14,334	27,500	5,000	—
559,005	99,412	109,336	127,119	11,683	26,232	5,000	14,731
546,920	94,922	99,977	121,549	8,132	24,899	5,000	12,886
517,264	90,210	90,190	115,711	2,796	23,498	4,673	18,677
446,857	82,046	77,565	124,620	—	23,498	4,673	130,959
所 及 市 別							
446,857	82,046	77,565	124,620	—	23,498	4,673	130,959
—	—	—	—	—	23,498	—	—
219,979	48,381	54,333	94,541	—	—	—	—
—	—	1,418	—	—	—	—	—
—	—	—	—	—	—	—	—
166,878	—	—	—	—	—	—	—
—	—	14,096	—	—	—	—	20,000
—	30,000	—	20,000	—	—	—	10,959
60,000	—	7,718	—	—	—	—	—
—	—	—	—	—	—	—	100,000
—	3,665	—	10,079	—	—	4,673	—

屋

(金額單位圓)

	店 數 (年末)	一年間貸付高		一年間受戻高		一年間流シ高		年 末 現 在	
		口 數	金 額	口 數	金 額	口 數	金 額	口 數	金 額
總 數	59	48,982	520,426	36,463	414,778	3,722	42,375	19,006	155,388
豐 原	8	9,028	84,782	6,504	80,325	1,672	19,025	3,625	10,226
大 須	4	3,272	44,946	2,977	36,013	235	3,351	813	14,073
留 多	13	6,341	58,182	4,599	40,889	235	2,932	3,482	2,875
本 斗	1	71	612	88	673	1	2	28	259
眞 岡	2	964	9,955	867	7,571	37	269	267	3,652
野 田	5	3,077	34,518	2,324	22,708	525	5,333	1,019	14,806
泊 居	4	950	9,982	919	9,187	45	576	182	2,772
惠 取	7	2,720	43,228	2,572	33,771	286	4,159	152	7,324
大 須	6	8,687	87,942	7,193	85,990	113	2,183	3,324	41,419
元 知	—	—	—	—	—	—	—	—	—
取 香	4	7,166	92,773	5,146	74,106	286	2,693	2,969	29,873
數 香	5	6,706	53,506	3,274	23,545	287	1,852	3,145	28,109

貿 易

	稅 關 (支 所)		2
	總 額		294,714,128 ^円
	水 產 物		29,395,789
移 出	製 紙		91,479,373
	木 材		28,453,711
	其 他		145,385,255
	總 額		144,342,310
	米		21,132,783
	飲食物及煙草		36,579,298
	金屬及同製品		15,755,135
移 入	車輛、時計、機械類		12,977,647
	木、竹、籐及同製品		3,158,501
	藥品及染料塗料		5,274,709
	衣類履物及同附屬品		7,362,571
	其 他		42,101,666

10. 貿易

130. 移出入品總價額 (單位圓)

		總額	移出	移入	超過 (△入超)
大正	13	102,072,522	64,605,210	37,467,312	27,137,898
"	14	113,189,825	70,865,978	42,323,847	28,542,131
昭和	1	120,029,547	68,930,883	51,098,664	17,832,219
"	2	109,496,641	68,043,401	41,453,240	26,590,161
"	3	118,539,595	72,454,544	46,085,051	26,369,493
"	4	136,846,109	90,200,230	46,645,879	43,554,351
"	5	115,353,494	80,025,132	35,328,362	44,696,770
"	6	99,455,442	71,256,545	28,198,897	43,057,648
"	7	94,368,902	65,252,635	29,116,267	36,136,368
"	8	104,886,093	73,455,524	31,430,569	42,024,955
"	9	133,777,256	96,648,171	37,129,085	59,519,086
"	10	131,004,931	92,949,722	38,055,209	54,894,513
"	11	173,202,111	119,430,501	53,771,610	65,658,891
"	12	180,252,931	121,137,965	59,114,966	62,022,999
"	13	237,796,518	149,548,505	88,248,013	61,300,492
"	14	354,956,589	224,800,290	130,156,299	94,643,991
"	15	439,056,438	294,714,128	144,342,310	150,371,818

131. 移出入價額港別 (單位圓)

	總額	移 出					移 入				
		昭和 15	" 14	" 13	" 12	" 11	昭和 15	" 14	" 13	" 12	" 11
總額	294,714,128	224,800,290	149,548,505	121,137,965	119,430,501	144,342,310	130,156,299	88,248,013	59,114,966	53,771,610	
大泊	56,988,680	57,911,466	39,041,949	30,667,835	14,485,296	62,361,151	57,361,513	38,600,842	26,018,078	22,848,984	
留加	—	640,649	358,658	121,123	132,057	—	—	18,143	15,598	—	
多蘭	—	—	—	—	14,385	—	—	—	—	—	
內濱	—	—	—	—	14,385	—	—	—	—	—	
長濱	—	—	671	540,450	57,286	—	—	—	—	—	
富野	—	—	—	7,711	43,968	—	—	—	—	8,634	
野寒	—	—	—	7,977	180	—	—	—	—	34,710	
榮濱	18,204,036	15,213,985	12,584,112	9,153,458	11,638,015	1,309,204	1,094,297	1,432,498	1,226,885	623,069	
白浦	509,861	366,432	220,310	360,636	420,949	7,845	48,082	22,395	98,840	31,654	
登帆	—	—	9,669	18,847	31,482	—	—	9,780	17,477	22,428	
元泊	105,503	10,927	14,938	104,241	42,709	167,727	72,369	82,453	248,106	214,760	
徑保	2,845,932	1,267,850	553,221	395,879	759,385	5,336	—	11,475	—	—	
知取	16,751,302	18,030,817	12,508,086	11,127,087	8,803,825	7,383,224	4,025,059	4,191,304	3,219,508	3,332,712	
新問	—	—	—	2,263	844,273	—	—	—	3,595	245,329	
泊岸	791,774	98,266	84,675	36,864	—	—	11,927	70,119	188,564	217,276	
內路	—	13,184	—	7,535	24,720	—	—	—	180,485	349,000	

131. 移出入價額港別 (圓) (單位圓)

Table with columns for '移' (Export) and '入' (Import) across years 15, 14, 13, 12, 11. Rows list various ports like 敬野, 海馬, 武意, etc.

132. 移出入價額仕向地及仕出地別 (圓) (單位圓)

Table with columns for '移' (Export) and '入' (Import) across years 15, 14, 13, 12, 11. Rows list destinations like 東京, 横濱, 清水, etc.

132. 移出入價額仕向地及仕出地別 (單位圓)

Table with columns for '移' (Export) and '入' (Import) across years 15, 14, 13, 12, 11. Rows list various regions like 稚内, 留萌, 小樽, etc.

133. 移出品 (價額單位圓)

Table with columns for years 15, 14, 13, 12, 11. Rows list product categories like 植物及動物, 穀物及種子, 昆布, etc.

133. 移 出 品 (續) (價額單位圓)

Table with 10 columns: 昭和, 15, 14, 13, 12, 11. Each column has sub-columns for 數量 and 價額. Rows include 礦物及同製品, 金屬及同製品, 肥料及飼料, 木、竹、藤材及同製品, 雜品.

134. 移 入 品 (價額單位圓)

Table with 10 columns: 昭和, 15, 14, 13, 12, 11. Each column has sub-columns for 數量 and 價額. Rows include 總額, 植物及動物, 穀物及子, 飲食物及煙草, 皮毛骨角牙類及同製品.

134. 移 入 品 (續) (價額單位圓)

Table with 10 columns: 昭和, 15, 14, 13, 12, 11. Each column has sub-columns for 數量 and 價額. Rows include 藥品及[硫黃], 染料塗料, 絲綢織綵, 布帛及同製品, 衣類履物, 製紙原料紙品, 礦物及同製品, 金屬及同製品, 肥料及飼料, 木、竹、藤及同製品, 雜品.

135. 移出重要品仕向地別 (價額單位圓)

Table with 10 columns: 昭和, 15, 14, 13, 12, 11. Each column has sub-columns for 數量 and 價額. Rows include 尼布, 稚內, 小樽, 函館, 青森, 新潟, 佐渡, 魚津, 滑川, 伏木, 敦賀, 東京, 橫濱, 大阪, 神戶, 尾道, 門司, 釜山, 其他.

135. 移出重要品仕向地別 (續) (價額單位圓)

Table with columns for years 15, 14, 13, 12, 11 and rows for various goods like 鹽鱈, 雜內, 小樽, etc.

135. 移出重要品仕向地別 (續) (價額單位圓)

Table with columns for years 15, 14, 13, 12, 11 and rows for various goods like 大坂, 神戶, 下關, etc.

135. 移出重要品仕向地別 (續) (價額單位圓)

Table with columns for years (昭和 15, 14, 13, 12, 11) and regions (新魚滑伏教東名古四大大神尾, 紙(各種), 丸太材(立方米), etc.).

135. 移出重要品仕向地別 (續) (價額單位圓)

Table with columns for years (昭和 15, 14, 13, 12, 11) and regions (仁川, 其他, 挽材(立方米), etc.).

136. 移入重要品仕出地別 (價額單位圓)

Table with columns for years (昭和 15, 14, 13, 12, 11) and regions (米, 稚小函青船土酒新魚滑伏教東清名古四大大神尾, etc.).

136. 移入重要品仕出地別 (額) (價額單位圓)

Table with columns for years 1915 (昭和) and 1914-1911 (〃), and sub-columns for quantity and amount for each year. Rows list various commodities like soybeans, wheat, and oil.

136. 移入重要品仕出地別 (額) (價額單位圓)

Table with columns for years 1915 (昭和) and 1914-1911 (〃), and sub-columns for quantity and amount for each year. Rows list various commodities like oil, wine, and sugar.

部分... 貿易 199

136. 移入重要品仕出地別 (續) (價額單位圓)

	昭和 15		" 14		" 13		" 12		" 11	
	數量	價額	數量	價額	數量	價額	數量	價額	數量	價額
セメント (庄)	30,076,376	1,443,335	18,857,774	729,953	19,921,465	661,828	23,323,286	809,273	30,372,863	1,026,656
稚内	434,904	19,608	921,455	3,102	18,641	646	18,258	811	—	—
小樽	4,746,819	209,555	3,744,841	143,693	4,880,701	165,752	2,222,650	77,970	4,530,563	135,229
函館	16,354,871	787,233	11,021,077	449,745	9,801,025	321,412	15,859,224	544,926	19,031,591	682,803
青森	—	—	—	—	—	—	588,705	19,623	1,200,252	36,310
魚津	—	—	—	—	—	—	95,126	3,163	—	—
伏木	32,868	1,643	63,000	2,200	—	—	56,670	1,889	280,800	9,120
敦賀	—	—	—	—	—	—	360,450	12,015	—	—
東京	49,494	2,475	166,466	5,549	503,869	17,074	117,796	4,011	74,160	2,933
横濱	1,500	75	—	—	—	—	—	—	36,000	900
大阪	—	—	—	—	99,960	3,200	1,702	57	6,012	220
門司	6,640,200	332,010	—	—	—	—	2,553	85	—	—
其他	1,815,720	90,736	3,769,935	125,664	4,617,269	153,744	4,000,152	144,723	5,213,486	159,141
燕麥 (庄)	73,969	12,328	813,178	97,217	1,003,227	115,847	653,630	63,981	3,954,290	392,733
稚内	33,169	5,528	414,559	48,810	141,981	16,174	29,274	3,048	7,397	493
小樽	40,800	6,800	358,803	42,912	857,010	99,129	624,356	66,933	3,946,893	392,240
函館	—	—	12,538	1,449	—	—	—	—	—	—
東京	—	—	27,278	4,046	4,236	544	—	—	—	—

137. 關稅收入額 (單位圓)

年度	總額	關稅	噸稅	雜收入
昭和 6	9,089	6,764	1,571	754
" 7	5,617	2,860	2,060	697
" 8	18,892	17,169	884	839
" 9	13,155	11,501	508	1,146
" 10	127,460	124,954	993	1,513
" 11	10,665	9,649	659	357
" 12	1,697	340	1,158	199
" 13	1,535	119	482	934
" 14	1,222	—	641	581
" 15	21,001	20,180	592	229
總數	21,001	20,180	592	229
大泊稅關支署	13,049	12,332	567	150
真岡稅關支署	7,952	7,848	25	79

交通

自動自轉車	161
自轉車	21,633
荷車	1,877
荷馬車	10,464
客馬車	282
局	97
郵便	29,380,118
通常郵便物	36,908,026
小包	422,040
取扱局	888,586
取扱局	95
電信	1,950,107
著信	1,808,323
取扱局	94
電話	6,868

11. 交 通

138. 運 輸 收 入 (單位圓)

	年 度	總 額	客 車 收 入					貨 車 收 入						
			總 額	旅客運賃	手荷物運賃	小荷物運賃	入場料	雜收入	總 額	小口投運賃	特別小口投運賃	貨切扱運賃	他 扱	雜收入
昭和	6	2,183,172	911,968	821,094	12,870	58,155	11,996	7,853	1,271,202	191,980	21,271	1,031,604	6,154	20,198
"	7	1,882,667	812,718	729,247	11,398	52,746	11,757	7,570	1,069,949	181,781	24,691	840,243	6,801	16,433
"	8	2,058,458	830,639	739,825	11,398	58,909	12,687	7,819	1,227,819	196,985	34,335	970,150	8,261	18,088
"	9	2,459,978	947,652	842,568	13,251	68,934	14,079	8,820	1,512,326	216,806	40,581	1,221,706	10,287	22,947
"	10	2,574,360	1,010,538	901,284	13,328	72,517	14,025	9,384	1,563,822	218,036	50,108	1,261,975	9,250	24,453
"	11	2,815,040	1,087,475	970,434	14,267	78,910	14,238	9,626	1,727,565	224,346	67,994	1,401,422	12,208	21,595
"	12	3,113,986	1,094,612	971,283	15,414	82,173	16,019	9,723	2,019,374	257,200	88,007	1,633,809	15,024	25,334
"	13	3,528,218	1,188,569	1,047,536	19,081	94,547	16,245	11,160	2,339,649	294,036	114,162	1,876,117	20,573	34,761
"	14	3,795,135	1,531,770	1,349,841	27,069	123,789	16,536	14,535	2,263,365	349,662	148,155	1,710,250	24,454	30,844
"	15	4,114,060	1,851,852	1,620,777	36,264	159,538	16,801	18,472	2,262,208	370,227	157,705	1,701,101	-	33,175

139. 鐵 道 營 業 收 支 (單位圓)

	年 度	收 入				支 出					損 益 (△)	
		總 額	客車收入	貨車收入	自動車收入	總 額	俸給及事務費	運輸及運輸並自動車費	保存及車輛修繕費	旅客貨物運費拂戻金		
昭和	6	2,242,780	911,968	1,271,202	—	59,610	2,596,640	325,643	1,302,607	955,946	12,444	△ 353,860
"	7	1,965,324	812,718	1,069,949	—	82,657	2,456,090	320,021	1,196,514	926,517	13,038	△ 490,766
"	8	2,136,193	830,639	1,227,819	—	77,734	2,462,002	319,205	1,189,311	930,742	22,744	△ 325,809
"	9	2,579,199	947,652	1,512,326	6,747	112,474	2,570,463	313,482	1,333,543	878,399	45,039	8,736
"	10	2,687,821	1,010,538	1,563,822	13,804	99,657	2,678,487	301,248	1,358,550	971,557	47,132	9,334
"	11	2,951,867	1,087,475	1,727,565	20,200	116,627	2,879,647	310,867	1,446,620	1,050,401	71,759	72,220
"	12	3,245,631	1,094,612	2,019,374	1,5338	116,307	2,979,906	281,865	1,548,422	1,085,381	64,238	265,725
"	13	3,682,048	1,188,569	2,339,649	24,507	129,323	3,201,691	307,266	1,770,430	1,067,571	56,424	480,357
"	14	3,977,895	1,531,770	2,263,365	43,708	139,052	3,604,958	323,973	2,002,927	1,243,524	34,534	372,937
"	15	4,318,632	1,851,852	2,262,208	52,166	152,406	3,953,013	356,271	2,093,880	1,462,851	40,011	365,619

140. 私 設 鐵 道 運 輸 收 入 (單位圓)

	年 度	總 額	客 車 收 入				貨 車 收 入				雜收入
			總 額	旅客運賃	手荷物運賃	郵便料	小荷物運賃	總 額	小口投運賃	貨切扱運賃	
昭 和	6	884,628	397,114	373,284	4,658	11,160	8,012	452,138	81,227	370,911	35,376
"	7	1,017,846	391,506	365,884	4,706	12,580	8,336	589,967	88,596	501,371	36,373
"	8	1,025,021	384,538	359,378	4,224	12,446	8,490	604,347	93,128	511,219	36,136
"	9	1,420,337	454,514	425,320	5,037	13,465	10,691	924,743	106,458	818,283	41,080
"	10	1,665,767	493,203	459,436	5,786	15,311	12,671	1,123,744	117,707	1,006,037	48,820
"	11	1,673,055	451,166	417,189	5,422	16,292	12,264	1,167,014	112,747	1,054,268	54,875
"	12	2,044,600	550,745	507,783	6,684	19,989	16,288	1,426,568	152,767	1,273,801	67,287
"	13	312,144	42,494	38,740	714	1,341	1,699	262,769	17,092	245,677	6,881
"	14	321,658	53,422	48,039	1,011	1,395	2,977	255,633	20,082	235,551	12,603
"	15	320,969	69,638	62,477	1,473	1,281	4,407	226,180	24,178	202,002	25,151
總 計		320,969	69,638	62,477	1,473	1,281	4,407	226,180	24,178	202,002	25,151
南樺鐵道株式會社		83,249	29,479	26,510	628	818	1,523	34,360	7,420	26,940	19,410
三菱石炭油化工業株式會社		237,720	40,159	35,967	845	463	2,884	191,820	16,758	175,062	5,741

(昭和十五年度)

141. 私設鐵道營業收支 (單位圓)

Table with columns for Revenue (Total, Passenger, Freight, Freight, Freight, Freight) and Expenses (Total, Storage, Freight, Automobile, Other), and Profit/Loss. Includes a sub-table for branch lines (昭和十五年度).

142. 諸車及橋

Table with columns for Horses (Passenger, Freight), Cattle, Trucks, Handcarts, Self-propelled (Automatic, Common), and Bridges. Includes a sub-table for branch lines (昭和十五年度).

143. 渡船

Table with columns for Ferry Terminals (Number, Personnel, Subsidy) and Branches (Number, Personnel, Subsidy). Includes a sub-table for branch lines (昭和十五年度).

渡船場數ト從業人員ノ符合セザルハ同一人ニテ二箇所ヲ兼ヌル者アルニ依ル

144. 通信局所

Table with columns for Post Office, Telephone, Public Telephone, Handwritten Paper, and Mail. Includes a sub-table for branch lines (昭和十五年度).

*印ハ電話取扱所ニシテ昭和十二年廢止ス

145. 郵便物

Table showing postal statistics from 1931 to 1935, including categories like 引受 (Introduction/Receipt) and 配達 (Distribution/Delivery).

支展出張所及市別 (昭和十五年度)

Table showing branch office statistics for various cities from 1931 to 1935.

146. 電報

Table showing telegraph statistics from 1931 to 1935, categorized by 發信 (Transmission) and 中繼信 (Relay Messages).

146. 電報 (續)

Table showing telegraph statistics from 1931 to 1935, categorized by 發信 (Transmission) and 中繼信 (Relay Messages).

支展出張所及市別 (昭和十五年度)

Table showing branch office statistics for various cities from 1931 to 1935.

147. 電話通話

Table showing telephone call statistics from 1931 to 1935, categorized by 加入者 (Subscribers) and 非加入者 (Non-subscribers).

支展出張所及市別 (昭和十五年度)

Table showing branch office statistics for various cities from 1931 to 1935.

148. 郵便線路 (軒)

昭和 年度	陸 上				水 上	
	總 數	道 路				
		通	常	自 動 車		鐵 道
6	1,487		902		585	1,816
7	1,505		920		585	1,816
8	1,511	397		530	584	1,816
9	1,531	316		628	587	1,816
10	1,580	309		684	587	1,816
11	1,696	377		684	635	1,743
12	1,710	377		665	668	1,743
13	1,710	361		681	668	1,743
14	1,729	361		700	668	1,743
15	1,762	361		733	668	1,743

149. 聴取無線電話施設者

昭和 年度	年 度 内		年 度 末 現 在	戸 數 千 = 付 年 度 末 現 在 施 設 者
	許 可	廢 止		
	6	335		
7	962	334	1,903	32.87
8	887	506	2,284	38.67
9	1,169	715	2,738	44.88
10	1,107	561	3,284	52.60
11	1,754	519	4,519	72.01
12	2,542	734	6,327	99.88
13	3,303	921	8,709	133.19
14	4,090	1,099	11,700	162.93
15	4,382	1,348	14,734	202.46

150. 通信吏員養成

昭和 年度	入 學 志 願 者		入 學 者		卒 業 者
	高等科	普通科	高等科	普通科	
6	—	—	—	—	38
7	—	—	—	—	—
8	—	—	—	—	—
9	—	—	—	—	—
10	—	98	8	8	8
11	—	97	10	10	10
12	—	119	10	10	10
13	8	124	3	10	2
14	8	126	5	25	5
15	8	213	5	40	5

151. 入 港 船 舶

汽 船	昭和 15		" 14		" 13		" 12		" 11	
	隻 數	噸 數	隻 數	噸 數	隻 數	噸 數	隻 數	噸 數	隻 數	噸 數
	總 數	12,991	5,629,601	13,823	5,792,916	13,370	5,452,508	13,004	5,582,764	15,215
大 泊	1,396	866,530	1,428	855,773	1,552	920,424	1,758	1,009,169	2,392	1,049,909
留 多 加	2	4,513	8	11,114	25	17,150	11	99	306	27,660
多 爾 內	152	4,726	184	6,346	162	9,402	208	9,936	245	4,649
雨 龍	122	5,540	244	8,186	349	11,078	298	11,182	248	7,118
泥 川	161	6,008	275	8,783	370	10,523	392	10,485	262	7,118
內 砂	296	14,284	392	15,308	539	21,260	528	21,240	182	7,572
知 志 谷	208	7,229	273	8,710	374	10,604	370	10,388	333	8,939
女 麗	—	—	—	—	1	19	25	1,100	66	4,828
白 石	—	—	—	—	—	—	—	—	45	1,214
長 濱	93	1,680	123	1,676	83	1,367	106	6,855	264	18,859
遠 淵	221	4,158	274	5,723	275	10,568	284	45,578	360	11,182
彌 瀨	258	85,327	194	44,345	61	33,873	103	25,970	273	20,249
富 内	—	—	—	—	—	—	15	10,168	60	48,305
野 寒	—	—	—	—	—	—	9	2,559	13	5,115
栗 濱	170	212,314	209	301,238	197	275,010	218	176,194	223	191,533
白 浦	54	45,586	38	41,248	57	31,057	124	47,649	98	67,963
真 縫	—	—	—	—	1	470	7	3,181	5	2,362
登 帆	1	399	—	—	11	4,219	33	12,432	38	16,977
元 泊	140	17,990	49	17,163	84	31,845	159	47,251	125	61,307
樫 保	30	62,128	19	28,370	31	45,166	24	31,207	23	38,569
知 取	137	166,548	145	156,530	172	208,989	204	204,868	235	254,705
新 間	—	—	—	—	—	—	15	7,700	116	45,803
泊 岸	19	26,845	9	21,409	25	22,498	60	43,868	295	57,223
內 路	1	13	3	818	1	399	44	27,289	338	67,511
敷 香	165	256,367	227	281,702	191	241,344	289	305,690	1,137	421,891
野 頌	54	34,105	36	50,030	32	42,145	16	17,622	596	39,909
散 江	6	2,394	13	4,169	14	6,059	—	—	78	6,146
淺 瀨	2	6,809	25	55,436	57	123,070	25	51,318	30	70,748
海 馬	110	18,257	126	29,735	141	34,349	158	34,100	132	29,904
武 意	7	42	—	—	5	1,414	11	7,475	144	19,847
內 幌	56	3,424	46	3,160	69	4,992	53	1,699	38	7,268
本 斗	1,132	319,360	1,148	393,537	1,173	418,311	1,166	454,975	1,056	450,323
真 岡	1,631	886,176	1,523	804,589	1,472	765,478	1,048	796,434	1,282	852,227
廣 泊	81	9,299	83	12,956	118	16,993	82	29,018	83	40,215
野 田	176	113,653	249	173,648	292	209,808	255	231,148	332	302,293
泊 居	335	237,979	371	345,515	453	359,865	455	374,797	535	466,293
名 寄	1	7	—	—	1	571	17	8,691	24	11,382
久 春 内	117	14,333	80	21,094	96	23,070	96	30,409	104	26,223
萌 菱	—	—	1	118	9	956	8	687	30	9,686
留 久 志	2	236	1	118	50	14,383	23	11,607	76	18,625
珍 内	324	147,415	269	116,922	216	93,192	204	138,987	200	118,719
稀 城	72	23,064	164	58,437	223	90,616	156	67,581	109	60,228

151. 入港船舶 (艘)

	昭和 15		" 14		" 13		" 12		" 11	
	隻数	噸数	隻数	噸数	隻数	噸数	隻数	噸数	隻数	噸数
惠須取	1,194	660,314	1,217	645,932	1,062	510,350	834	572,209	866	563,065
名好	968	178,153	1,136	185,686	1,001	134,991	635	72,934	769	102,288
安別	334	96,070	425	119,555	291	87,032	262	52,311	249	53,554
共ノ他	2,763	1,090,326	2,816	957,839	2,034	607,598	2,216	556,704	800	319,496
帆船										
總数	50	962	11	289	18	334	15	368	1	6
大泊									1	6
榮濱	2	97								
知取	2	38						1	55	
野田	9	151	8	153	13	253	6	96		
共ノ他	37	676	3	136	5	81	8	217		

152. 乗降船客

年	乗込人員			上陸人員		
	島外ヨリ	島内ヨリ	計	島外ヨリ	島内ヨリ	計
昭和 6	63,879	51,796	115,675	77,771	49,467	127,238
" 7	59,236	29,574	88,810	64,584	35,022	99,606
" 8	61,413	19,960	81,373	64,439	22,680	87,119
" 9	73,434	24,349	97,783	81,421	26,843	108,264
" 10	79,066	29,157	108,223	84,578	28,611	113,189
" 11	81,291	26,527	107,818	83,925	25,322	109,247
" 12	89,460	24,463	113,923	89,815	23,852	113,667
" 13	106,368	32,769	139,137	106,382	31,913	138,295
" 14	138,881	32,221	171,102	152,779	35,313	188,092
" 15	183,443	45,802	229,245	196,213	47,750	243,963
總数	183,443	45,802	229,245	196,213	47,750	243,963
大泊	102,716	2,657	105,373	109,160	2,552	111,712
蘭内	4	14	18	60	6	66
多雨	53	194	247	51	82	133
泥川	30	94	124	38	51	89
内砂	410	1,739	2,149	217	1,271	1,488
知志	779	1,155	1,934	507	1,122	1,629
長濱	400	1,009	1,409	253	655	908
遠瀧	69	792	861	72	716	788
瀨瀨	248	1,083	1,331	2,211	1,258	3,469
榮濱	—	317	317	10	76	86
元泊	12	21	33	11	3	14
知取	153	41	194	267	6	273
敷香	238	541	779	664	226	890
海馬	8	621	629	46	847	893

152. 乗降船客 (續)

	乗込人員			上陸人員		
	島外ヨリ	島内ヨリ	計	島外ヨリ	島内ヨリ	計
本斗	41,098	745	41,843	38,873	434	39,307
真野	2,893	10,020	12,913	4,245	9,958	14,203
泊田	—	109	109	141	109	250
久春	146	1,495	1,641	445	1,311	1,756
珍内	137	614	751	12	231	243
編内	53	988	1,041	301	1,072	1,373
縣城	19	—	19	4	—	4
須取	32,438	13,979	46,417	36,007	16,968	52,975
諸津	48	130	178	164	162	326
北小	—	849	849	—	1,367	1,367
名好	564	3,192	3,756	1,022	3,473	4,495
沃内	415	2,259	2,674	542	1,793	2,335
西欄	512	178	690	816	144	960
安別	—	694	694	—	1,516	1,516
共ノ他	—	272	272	74	341	415

153. 交通事故

年	總数			汽車			自動車			自動自轉車		
	件数	死	傷	件数	死	傷	件数	死	傷	件数	死	傷
昭和 9	125	15	102	21	11	11	80	3	69	—	—	—
" 10	116	24	118	23	8	19	74	10	85	1	—	1
" 11	107	24	90	22	11	9	53	7	52	5	—	5
" 12	101	34	81	39	22	23	48	11	41	1	—	1
" 13	90	20	98	27	10	37	48	8	47	1	—	1
" 14	92	44	68	27	13	6	56	25	57	1	—	1
" 15	99	26	115	24	7	23	51	10	75	4	—	6
總数	99	26	115	24	7	23	51	10	75	4	—	6
豐原	6	—	21	1	—	13	5	—	8	—	—	—
落合	13	3	13	3	1	—	8	1	12	—	—	—
大泊	9	1	10	—	—	—	6	—	8	1	—	1
多留	4	1	3	—	—	—	2	—	2	—	—	—
本斗	4	2	16	2	—	3	2	2	13	—	—	—
真野	3	1	3	—	—	—	2	—	3	—	—	—
野田	3	2	1	2	1	1	1	1	—	—	—	—
泊居	9	5	4	2	2	—	—	—	—	—	—	—
須取	28	7	19	5	2	3	17	4	11	2	—	2
元泊	9	1	3	9	1	3	—	—	—	—	—	—
敷香	—	—	—	—	—	—	—	—	—	—	—	—
知取	11	3	22	—	—	—	8	2	18	1	—	3

153. 交通事故 (續)

年 度	自 轉 車			牛 馬 車			荷 車			其 他		
	件 數	死	傷	件 數	死	傷	件 數	死	傷	件 數	死	傷
昭和 9	6	-	7	8	1	9	1	-	1	9	-	5
" 10	1	-	1	13	3	11	1	1	-	3	2	1
" 11	7	-	7	13	3	11	2	1	1	5	2	5
" 12	3	-	7	8	1	7	-	-	-	2	-	2
" 13	2	-	2	10	2	9	1	-	1	1	-	1
" 14	1	-	1	3	3	1	-	-	-	4	3	2
" 15	3	-	3	8	3	5	-	-	-	9	6	3
警 察 署 別 (昭和十五年)												
總 數	3	-	3	8	3	5	-	-	-	9	6	3
豐原	-	-	-	-	-	-	-	-	-	-	-	-
落合	-	-	-	1	-	1	-	-	-	1	1	-
大泊	-	-	-	2	1	1	-	-	-	-	-	-
多加	-	-	-	1	1	-	-	-	-	1	-	1
留本	-	-	-	-	-	-	-	-	-	-	-	-
野田	-	-	-	-	-	-	-	-	-	1	1	-
泊居	3	-	3	-	-	-	-	-	-	4	3	1
須取	-	-	-	4	1	3	-	-	-	-	-	-
元取	-	-	-	-	-	-	-	-	-	-	-	-
知取	-	-	-	-	-	-	-	-	-	-	-	-
敷香	-	-	-	-	-	-	-	-	-	2	1	1

154. 命令航路業務成績

年 度	回 數	使 用 船		乘 客 人 員	取 扱 貨 物 (噸)	期 間	受 命 者
		隻 數	總 噸 數				
昭和 6	841	42	54,614	49,131	389,029	-	-
" 7	831	38	49,126	43,814	8,879噸 399,722	-	-
" 8	837	34	41,812	50,525	474,010	-	-
" 9	877	32	39,577	58,573	2,247噸 540,027	-	-
" 10	904	32	39,710	60,437	7,675噸 583,961	-	-
" 11	1,106	33	44,199	66,504	4,242噸 655,450	-	-
" 12	1,186	33	48,269	80,524	723,410	-	-
" 13	1,195	33	47,993	100,793	796,075	-	-
" 14	1,179	35	50,766	154,918	808,815	-	-
" 15	1,219	36	54,715	189,681	938,433	-	-

154. 命令航路業務成績 (續)

線 別	回 數	使 用 船		乘 客 人 員	取 扱 貨 物 (噸)	期 間	受 命 者
		隻 數	總 噸 數				
(昭和十五年)							
總 數	1,219	36	54,715	189,681	938,433		
大 阪—惠 須 取	22	2	6,062	-	159,048	自 4 月 至 3 月	日本郵船株式會社
大 阪—敷 香	12	2	7,669	-	134,017	" 4 月 " 11 月	川崎汽船株式會社
大 阪—真 岡 <small>(冬期大阪惠須取)</small>	22	2	8,429	-	193,033	" 4 月 " 3 月	北日本汽船株式會社
大 阪—大 泊	4	2	7,669	-	37,491	" 12 月 " 3 月	川崎汽船株式會社
敦 賀—大 泊	20	3	4,758	-	68,449	" 4 月 " 11 月	合資會社本郷商店
雄 基—惠 須 取	16	3	4,217	5	66,344	" 4 月 " 11 月	北日本汽船株式會社
伏 木—敷 香	12	1	981	-	28,547	" 4 月 " 11 月	"
函 館—安 別	20	2	2,374	75	59,717	" 4 月 " 11 月	"
函 館—能 登	12	1	735	311	13,438	" 5 月 " 11 月	"
小 樽—惠 須 取	102	3	6,526	80,060	83,473	" 4 月 " 3 月	"
小 樽—惠 須 取	32	1	1,834	9,306	17,713	" 4 月 " 11 月	日本郵船株式會社
小 樽—敷 香	38	1	1,127	2,117	24,226	" 5 月 " 11 月	北日本汽船株式會社
本 斗—稚 内	270	1	1,598	82,528	34,100	" 4 月 " 3 月	"
真 岡—安 別	40	1	228	122	4,988	" 4 月 " 12 月	樺太郵船株式會社
惠 須 取—安 別	180	3	101	4,665	3,312	" 4 月 " 11 月	"
本 斗—白 主 海馬島 <small>白主海馬島</small>	70 90	2	82	1,118	2,969	" 4 月 " 3 月	本斗運輸株式會社
敷 香—遠 内 <small>東 西</small>	25 70	2	124	658	958	" 6 月 " 11 月	敷香興業株式會社
樽 内	70	2	146	5,289	5,378	" 4 月 " 11 月	株式會社森田商會
敷 香—能 登	100	2	55	3,427	1,232	" 5 月 " 11 月	敷香興業株式會社

155. 航 路 標 識

年 度	回 數	燈 標				霧 標	警 號	
		總 數	燈 臺	燈 竿	導 燈		霧 笛	霧 鐘
昭和 6	26	7	17	2	-	4	3	1
" 7	26	7	17	2	-	4	3	1
" 8	26	7	17	2	-	4	3	1
" 9	35	7	26	2	-	4	3	1
" 10	36	8	26	2	-	5	4	1
" 11	37	8	27	2	-	5	4	1
" 12	47	8	35	3	1	5	4	1
" 13	54	8	42	3	1	5	4	1
" 14	55	9	42	3	1	7	6	1
" 15	58	11	43	3	1	9	8	1

驛名	程 (km)	支 處 及 出 張 所 別									
		總數	豐榮	大泊	留多加	本斗	眞岡	泊居	惠須取	元泊	敷香
總數		34	3	4	3	3	1	1	8	3	8
大泊—國境線	439,692	2	—	—	—	—	—	—	—	1	1
本斗—安別線	422,222	5	—	—	—	—	—	5	—	—	—
唐松—皆岸線	23,010	1	—	1	—	—	—	—	—	—	—
大泊—中知床線	117,813	1	—	1	—	—	—	—	—	—	—
新編—西能登呂線	130,837	2	—	—	2	—	—	—	—	—	—
留多加—蘭泊線	81,953	1	—	—	—	—	1	—	—	—	—
本斗—西能登呂線	97,169	2	—	—	—	2	—	—	—	—	—
榮濱—中知床線	212,219	3	2	1	—	—	—	—	—	—	—
敷香—北知床線	164,162	3	—	—	—	—	—	—	—	—	3
大豐—遠節線	48,449	1	—	—	1	—	—	—	—	—	—
內路—惠須取線	108,830	2	—	—	—	—	—	—	2	—	—
珍內—惠須取線	98,000	2	—	—	—	—	—	—	1	1	—
落合—上美保線	28,000	1	1	—	—	—	—	—	—	—	—
路線外	—	8	—	1	—	1	—	—	—	2	4

社會事業

職業紹介所	1
公益質屋	3
行旅病人	新救護者	91
	國庫辨償	14,267 円
行旅死亡人	人員	27
	國庫辨償	421 円
日本赤十字社支部	社員	4,930
	年課金	3,106 円
愛國婦人會支部	會員	31,228
	年課金	22,050 円

12. 社會事業

157. 社會事業團體

昭和十五年度

	事業種別	救護人員	事業費		資 産
			(円)	(円)	
財団法人 棒太慈恵院	行旅精神病者救護 行旅精神病者救護 行旅精神病者救護	60 21 8	22,217	183,681	
財団法人 棒太恩賜財團	兒病醫宿 兒病醫宿 兒病醫宿	— — —	15,800	65,663	
財團法人 棒太慈恵財團	兒病 兒病 兒病	120 2,709	1,500	45,453	
財團法人 棒太保護會	直接保護 直接保護 直接保護	104 180	3,390	37,948	
私設 大泊社會院	院内外 院内外 院内外	17 —	4,567	13,150	
財團法人 棒太共濟會	救濟資金貸付	7(件)	56,492	107,136	

158. 職業紹介成績

	年度	求 人 數			求 職 者 數			就 職 者 數		
		總 數	男	女	總 數	男	女	總 數	男	女
昭和	7	100	78	22	187	176	11	31	28	3
"	8	421	287	134	588	513	75	174	137	37
"	9	527	364	163	370	299	71	146	117	29
"	10	1,022	862	160	817	750	67	516	486	30
"	11	1,006	884	122	780	687	93	513	480	33
"	12	4,239	3,975	264	844	778	66	731	682	49
"	13	44,607	43,017	1,590	4,426	4,313	113	4,347	4,248	99
"	14	29,660	27,438	2,222	3,995	3,980	15	3,653	3,650	3
"	15	145,121	135,764	9,357	3,706	2,748	958	35,950	33,015	2,935

財團法人棒太恩賜財團人事相談所へ昭和十四年十二月十三日職業紹介法ガ施行セラレ棒太恩賜財團人事相談所ガ設置セラレタルヲ以テ廢止セラレタリ昭和十四年度ノ計數ニハ人事相談所ニ於テ取扱ヒタルモノモ含ム

159. 公 益 質 屋

	年度	質屋數	資 金 (円)	經 費 (円)	貸 付		辨 濟		流 質		年度末現在 貸付金額 (円)
					口 數	金 額 (円)	口 數	金 額 (円)	口 數	金 額 (円)	
昭和	7	1	20,000	2,003	2,573	15,727	371	2,292	—	—	13,435
"	8	1	20,000	2,918	7,245	47,480	6,318	40,799	358	1,463	18,664
"	9	2	40,000	68,331	7,438	52,467	6,504	45,481	201	1,178	24,461
"	10	4	80,000	130,608	16,318	116,719	12,617	87,150	2,106	15,014	52,890
"	11	5	100,000	138,490	19,170	167,031	18,626	153,621	371	2,216	64,082

159. 公益質屋 (續)

	年度	質屋數	資金 (円)	經費 (円)	貸付		撥濟		流質		年度末現在 貸付金額 (円)
					口數	金額 (円)	口數	金額 (円)	口數	金額 (円)	
"	12	5	100,000	205,184	18,377	182,251	18,199	165,827	3,470	30,109	76,501
"	13	5	100,000	143,997	14,684	154,808	15,870	161,396	2,436	25,546	68,958
"	14	5	179,385	19,124	11,383	143,465	12,659	146,438	1,965	24,437	75,647
"	15	3	62,000	9,452	7,556	126,586	7,291	113,317	1,376	18,114	55,088
(昭和十五年度)											
總數		3	62,000	9,452	7,556	126,586	7,291	113,317	1,376	18,114	55,088
豐原市 公益質屋		1	22,000	2,937	2,930	41,954	2,725	37,863	1,307	17,527	17,709
大泊町 公益質屋		1	20,000	3,250	2,334	34,868	2,323	32,094	25	220	13,643
惠須取町 公益質屋		1	20,000	3,265	2,292	49,764	2,243	43,360	44	367	23,736

160. 行旅病人及行旅死亡人

	年度	行 旅 病 人							行 旅 死 亡 人				
		數		本年新 二數	救 護 廢 止 總 數	年未現在	國庫 負擔額 (円)	總 數		病 死	變 死	國庫 負擔額 (円)	
		總 數	前年ヨ リ 越					總 數	病 死				
昭和	6	130	...	130	57	48	12,202	48	16	32	640		
"	7	123	...	123	64	61	9,325	49	16	33	760		
"	8	177	57	120	136	79	21,903	38	11	27	922		
"	9	163	38	125	101	52	53,537	37	20	17	863		
"	10	219	60	159	162	63	26,347	35	10	25	431		
"	11	225	60	165	169	53	40,422	41	16	25	293		
"	12	218	61	157	156	63	21,324	38	13	25	77		
"	13	223	62	161	147	66	20,878	28	15	13	31		
"	14	179	69	110	129	61	39,163	39	21	18	286		
"	15	133	42	91	84	45	14,267	27	11	16	421		

支 廳、出 張 所 及 市 別 (昭和十五年末)

	總數	前年ヨ リ 越	本年新 二數	救護廢止 總數	年未現在	國庫 負擔額 (円)	總數	病死	變死	國庫 負擔額 (円)	
總數	133	42	91	84	45	49	14,267	27	11	16	421
豐原市	4	1	3	4	2	-	295	1	1	-	52
大泊町	17	4	13	10	4	7	3,153	3	2	1	19
留加	-	-	-	-	-	-	-	1	1	-	-
本斗	3	-	3	3	-	-	75	-	-	-	-
真岡	7	6	1	1	1	6	72	3	-	3	93
泊居	7	1	6	6	2	4	-	6	3	3	-
惠須取	32	11	21	20	11	9	1,877	5	3	2	148
元泊	4	-	4	4	1	3	1,013	1	-	1	32
敷香	23	7	16	16	6	10	2,255	6	-	6	62
豐原市	36	12	24	20	13	7	5,527	1	1	-	15

161. 日本赤十字社員

	年度	社 員					年 齡 金 (円)	寄 附 金 (円)	內地人千=付 社 員
		總 數	特 別 有功者	特 別 社 員	終身社員	正 社員			
昭和	6	2,420	6	80	493	1,841	683	3,488	8.67
"	7	2,660	7	75	516	2,062	617	-	9.30
"	8	2,677	7	72	516	2,082	113	-	9.13
"	9	3,111	8	77	558	2,468	2,535	3,847	10.20
"	10	3,413	8	79	557	2,769	884	1,875	10.90
"	11	3,551	11	72	559	2,909	744	2,700	11.34
"	12	3,795	15	70	550	3,160	979	3,145	11.92
"	13	3,978	14	81	580	3,303	2,495	1,981	12.06
"	14	4,373	16	89	662	3,606	2,734	5,375	12.65
"	15	4,930	24	124	728	4,054	3,106	11,450	12.90

支 廳、出 張 所 及 市 別 (昭和十五年末)

	總數	特別 有功者	特別 社員	終身社員	正社員	年 齡 金 (円)	寄 附 金 (円)	內地人千=付 社員
總 數	4,930	24	124	728	4,054	3,106	11,450	12.90
豐原市	737	3	14	97	623	490	-	18.23
大泊町	1,067	8	37	170	852	244	6,100	26.34
留加	220	-	1	21	198	3	-	17.98
本斗	244	1	2	33	208	108	-	9.86
真岡	708	2	23	146	537	355	1,975	16.12
泊居	222	-	5	37	180	4	-	6.72
惠須取	368	2	3	27	336	241	-	4.27
元泊	269	1	7	25	236	221	-	11.42
敷香	533	2	7	61	463	1,154	375	13.61
豐原市	562	5	25	111	421	286	3,000	14.69

162. 愛 國 婦 人 會

	年度	會 員				費 助 員 (円)	年 齡 金 (円)	寄 附 金 (円)	內地人女子 百=付會員
		總 數	特 別 有功者	特 別 會 員	通常會員				
昭和	6	6,709	118	2,830	3,761	11	2,946	105	5.58
"	7	8,499	103	3,239	5,157	10	5,831	285	6.73
"	8	11,450	718	3,956	6,776	31	8,449	30,128	8.77
"	9	12,137	709	4,146	7,282	32	4,841	465	9.00
"	10	12,803	696	4,322	7,785	28	6,814	1,233	8.77
"	11	14,099	706	4,616	8,777	27	6,470	1,763	9.81
"	12	19,819	718	5,567	13,534	45	12,797	3,555	13.45
"	13	23,994	798	6,466	16,730	54	17,606	4,319	15.72
"	14	28,575	883	8,096	19,596	115	24,132	2,697	17.89
"	15	31,228	1,124	7,450	22,654	61	22,050	19,097	18.09

162. 愛國婦人會 (續)

總數	會員			贊助員 (PI)	年贈金 (PI)	寄附金 (PI)	內地人女子 百=付會員
	特別 有功者	特別 會員	通常會員				
支廳、出張所及市別 (昭和十五年末)							
總數	31,228	1,124	7,450	22,654	61	22,050	18.09
豐榮	4,178	110	470	3,598	6	2,218	24.72
大泊	3,616	226	1,154	2,236	4	1,832	18.96
留多加	871	18	211	642	5	298	14.70
本斗	1,517	40	355	1,122	—	1,302	12.83
真岡	3,748	141	969	2,638	6	2,701	17.41
泊居	2,532	108	606	1,818	4	1,693	17.38
慈須取	5,635	98	1,558	3,979	10	5,551	14.91
元泊	1,730	36	177	1,517	7	822	16.27
敷香	3,146	107	784	2,255	4	4,152	20.46
豐原市	4,255	240	1,166	2,849	15	4,692	22.43

163. 篤行奇特者賞與

總數	褒章下賜		銀杯下賜 (個)	褒狀下賜	褒詞下賜
	藍綬褒章	紺綬褒章			
昭和 年 6	216	—	2	—	214
" 7	82	—	—	—	82
" 8	117	—	—	—	117
" 9	117	—	—	—	117
" 10	315	—	2	1	312
" 11	212	—	—	—	212
" 12	143	—	—	—	143
" 13	928	—	1	—	927
" 14	198	—	3	—	195
" 15	249	—	—	—	249

教育及宗教

總數	72,070	36,612	35,458	
學齡兒童	就學始期既達者	62,550	31,766	30,784
	始學始期未達者	9,520	4,846	4,674
公立小學校	校數	268		
	教員數	1,546		
	兒童數	總數	63,784	
		男	32,748	
		女	31,036	
師範學校	校數	1		
	教員數	29		
	生徒數	總數	244	
		男	125	
		女	119	
中學校	校數	4		
	教員數	110		
	生徒數	2,344		
高等女學校	校數	4		
	教員數	76		
	生徒數	本科	1,820	
		家政科	8	
公立高等女學校	校數	3		
	教員數	33		
	生徒數	318		
甲種實業學校	校數	3		
	教員數	31		
	生徒數	254		
乙種實業學校	校數	8		
	教員數	專任	22	
		兼任	55	
	生徒數	659		
其他/私立學校	校數	2		
	教員數	41		
	生徒數	223		
幼稚園	園數	3		
	保母數	9		
	幼兒數	273		
官幣大社	社數	1		
縣社	社數	5		
市社	社數	1		
國社	社數	1		
無格社	社數	124		
寺院	院數	市院	28	
		市院	101	
		市院	106	
基督教會	會數	13		

13. 教育及宗教

164. 學校總覽 (昭和十五年度末)

	學校	學級	教員			児童及生徒		
			總數	男	女	總數	男	女
私立幼稚園	3	8	9	—	9	273	153	120
公立小學校	268	1,500	1,546	1,138	408	63,784	32,748	31,036
土人教育所	1	1	1	1	—	31	10	21
樟太廳師範學校	1	7	29	23	6	244	125	119
樟太廳中學校	4	53	110	110	—	2,344	2,344	—
樟太廳高等女學校	4	38	76	49	27	1,820	—	1,820
公立高等女學校	3	7	33	23	10	318	—	318
樟太廳實業學校	3	11	31	31	—	254	254	—
公立實業學校	8	16	70	70	—	659	659	—
其他ノ私立學校	2	9	41	33	8	223	120	103

165. 學齡兒童

	年次	總數			既ニ就學ノ始期ニ達シタル者								
		總數	男	女	就學								
					總數			尋常小學校ノ教科ヲ修ムル者			尋常小學校ノ教科ヲ卒ヘタル者		
			總數	男	女	總數	男	女	總數	男	女		
昭和	6	52,986	27,560	25,426	45,647	23,735	21,912	38,319	19,819	18,500	7,328	3,916	3,412
"	7	54,100	27,891	26,209	47,193	24,303	22,890	38,261	19,531	18,730	8,932	4,772	4,160
"	8	57,342	29,578	27,764	49,049	25,340	23,709	41,964	21,483	20,481	7,085	3,857	3,228
"	9	56,147	29,173	26,974	48,832	25,486	23,346	41,524	21,685	19,839	7,308	3,801	3,507
"	10	59,717	30,634	29,083	52,242	26,856	25,386	45,357	23,216	22,141	6,885	3,640	3,245
"	11	62,817	32,093	30,724	54,511	27,813	26,698	45,994	23,376	22,618	8,517	4,437	4,080
"	12	64,015	32,764	31,251	55,614	28,487	27,127	47,549	24,120	23,429	8,065	4,367	3,698
"	13	66,017	33,758	32,259	56,749	29,018	27,731	47,618	24,173	23,445	9,131	4,845	4,286
"	14	74,749	37,774	36,975	62,077	31,310	30,767	53,704	27,109	26,595	8,373	4,201	4,172
"	15	72,070	36,612	35,458	62,317	31,618	30,699	53,352	26,989	26,363	8,965	4,629	4,336
支廳、出張所及市別 (昭和十五年度末)													
總數		72,070	36,612	35,458	62,317	31,618	30,699	53,352	26,989	26,363	8,965	4,629	4,336
豐榮		7,362	3,710	3,652	6,277	3,174	3,103	5,266	2,656	2,610	1,011	518	493
大泊		7,512	3,834	3,678	6,411	3,264	3,147	5,415	2,725	2,690	996	539	457
多加斗		2,760	1,366	1,394	2,347	1,161	1,186	1,975	970	1,005	372	191	181
本斗		5,344	2,643	2,701	4,596	2,272	2,324	3,961	1,953	2,008	635	319	316
真岡		9,151	4,646	4,505	8,353	4,234	4,119	6,823	3,457	3,366	1,530	777	753
泊居		6,209	3,145	3,064	5,329	2,688	2,641	4,595	2,321	2,274	734	367	367
惠須取		15,157	7,792	7,365	12,941	6,638	6,303	11,350	5,772	5,578	1,591	866	725
元泊		4,616	2,337	2,279	4,097	2,064	2,033	3,615	1,824	1,791	482	240	242
數香		6,755	3,492	3,263	5,883	3,040	2,843	5,105	2,638	2,467	778	402	376
豐原市		7,204	3,647	3,557	6,083	3,083	3,000	5,247	2,673	2,574	836	410	426

165. 學 齡 兒 童 (續)

Table with columns for year (昭和), gender (男, 女), and categories: 既ニ就學ノ始期ニ達セザル者, 未ダ就學ノ始期ニ達セザル者, 既ニ就學ノ始期ニ達シタル者. Includes a sub-table for 支廳、出張所及市別 (昭和十五年度末).

166. 公立小學校學級及教員

Table with columns for year (昭和), school level (學級), and teacher categories (教員). Includes a sub-table for 支廳、出張所及市別 (昭和十五年度末).

166. 公立小學校學級及教員 (續)

Table with columns for school (學校), grade (學級), and teacher categories (教員). Includes a sub-table for 支廳、出張所及市別 (昭和十五年度末).

×ハ高等科及高等科併置校トス

167. 公立小學校兒童

Table with columns for year (昭和), total number (總數), and categories: 尋常科, 高等科, 學校一ニ付兒童, 教員一ニ付兒童. Includes a sub-table for 支廳、出張所及市別 (昭和十五年度末).

168. 公立小學校卒業兒童

Table with columns for year (昭和6-15), total number of graduates, and breakdown by gender and school type (Elementary, High, Average). Includes a summary table for school types (支廳、出張所及市別) at the bottom.

169. 公立小學校兒童日々出席歩合

Table showing attendance rates (出席歩合) for public elementary schools from昭和6 to 15, categorized by school type (Elementary, High, Average) and average attendance percentage.

169. 公立小學校兒童日々出席歩合 (續)

Table showing average attendance rates (出席歩合) by school type (Elementary, High, Average) for various municipalities (支廳、出張所及市別) from昭和6 to 15.

170. 公立小學校教員俸給別

Table detailing salary distributions (俸給別) for public elementary school teachers, categorized by salary brackets (e.g., 二百圓以上, 百六十圓以上二百圓未滿) and school type.

俸給額ニハ在動加俸ヲ含ム

171. 土 人

年度	教育所 (年度末)	教員 (年度末)	兒童 (年度末)		
			總數	男	女
昭和6	5	6	154	73	81
" 7	5	6	155	72	83
" 8	1	1	36	19	17
" 9	1	1	30	16	14
" 10	1	1	34	18	16
" 11	1	1	32	17	15
" 12	1	1	33	16	17
" 13	1	1	24	8	16
" 14	1	1	30	10	20
" 15	1	1	31	10	21
總數	1	1	31	10	21
香	1	1	31	10	21

172. 樟 太 麻 立

年度	學級	教員			學生		
		總數	有資格	無資格	總數	男	
昭和14	3	14	12	2	111	69	69
" 15	7	29	23	6	244	125	61
總數	7	29	23	6	244	125	61
樟太麻師範學校	7	29	23	6	244	125	61

173. 樟 太 麻 立

年度	學校	學級	教員			學生	
			總數	有資格	無資格	總數	第一學年
昭和6	3	51	88	80	8	1,927	474
" 7	3	48	85	78	7	1,816	406
" 8	3	47	86	79	7	1,864	455
" 9	3	48	86	78	8	1,901	462
" 10	3	47	89	78	11	1,999	511
" 11	3	47	91	80	11	2,038	483
" 12	3	48	96	85	11	2,104	496
" 13	3	49	100	88	12	2,170	500
" 14	3	50	100	86	14	2,224	513
" 15	4	53	110	89	21	2,344	623
總數	4	53	110	89	21	2,344	623
樟太麻豐原中學校	1	20	41	35	6	944	210
樟太麻大泊中學校	1	15	29	26	3	627	157
樟太麻真岡中學校	1	15	29	21	8	665	159
樟太麻歌香中學校	1	3	11	7	4	108	97

教 育 所

總額	費 (決算) (円)				
	俸給	備品費	消耗品費	營繕費	雜費
7,600	5,988	726	777	78	31
7,815	6,888	338	456	133	—
1,197	1,056	20	91	—	30
1,199	1,056	20	94	—	30
1,491	1,112	34	246	—	100
1,431	1,056	86	287	2	—
1,489	1,056	108	228	97	—
1,375	1,020	74	281	—	—
1,541	1,005	180	286	50	20
2,225	840	130	805	400	50
2,225	840	130	805	400	50

師 範 學 校

第二學年	徒		卒業者	入學志願者	入學者	教員一付生徒
	總數	第一學年				
—	42	42	—	385	113	7.9
64	119	77	42	304	142	8.4
64	119	77	42	304	142	8.4
64	119	77	42	304	142	8.4

立 中 學 校

第二學年	徒				卒業者	入學志願者	入學者	教員一付生徒	小學校教員講習所生徒
	第三學年	第四學年	第五學年	總數					
463	366	335	289	285	535	495	21.9	40	
422	375	312	301	298	537	444	21.4	40	
397	373	342	297	290	607	463	21.6	40	
415	367	336	321	313	624	466	21.8	40	
444	396	331	317	307	693	494	22.5	40	
493	405	347	310	303	796	499	22.4	40	
445	461	364	338	334	796	503	22.0	79	
474	424	430	342	338	971	562	21.7	73	
483	458	373	397	394	1,053	599	22.2	33	
505	455	419	342	334	1,289	702	21.3	—	
505	455	419	342	334	1,289	702	21.3	—	
206	190	190	148	146	434	243	23.0	—	
138	136	110	86	83	313	159	21.6	—	
150	129	119	108	105	377	186	22.9	—	
11	—	—	—	—	165	114	9.8	—	

174. 樟太麻立中學校

年 度	總 數	實業ニ従事スル者	學校職員	官公吏	大 學 輩		高 等 學 徒
					科 生 徒	徒 生 徒	
昭和 6	223	139	5	13	7	7	7
" 7	285	50	12	36	3	6	6
" 8	296	125	1	29	5	1	1
" 9	290	91	—	43	8	3	3
" 10	313	104	13	12	11	9	9
" 11	308	55	—	28	6	1	1
" 12	334	49	—	33	12	7	7
" 13	336	23	1	53	13	8	8
" 14	394	32	—	52	6	2	2
" 15	334	68	1	47	12	15	15
總 數	334	68	1	47	12	15	15
樟太麻豊原中學校	146	9	—	17	7	10	10
樟太麻大泊中學校	83	9	—	14	5	1	1
樟太麻眞岡中學校	105	50	1	16	—	4	4

175. 樟 太 麻 立

年 度	學 校	學 級	教 員			生				
			總 數	有 資 格	無 資 格	本 科				
						總 數	第一學年	第二學年	第三學年	第四學年
昭和 6	3	33	57	54	3	1,213	298	310	303	272
" 7	4	35	69	66	3	1,264	333	286	290	309
" 8	4	35	69	64	5	1,302	360	316	259	264
" 9	4	34	67	63	4	1,400	407	353	289	243
" 10	4	36	70	66	4	1,589	482	382	340	280
" 11	4	38	76	70	6	1,692	433	460	366	327
" 12	4	38	85	75	10	1,631	445	413	425	348
" 13	4	38	78	72	6	1,699	458	437	393	411
" 14	4	38	77	71	6	1,758	521	442	420	375
" 15	4	38	76	67	9	1,820	490	505	416	409
總 數	4	38	76	67	9	1,820	490	505	416	409
樟太麻豊原高等女學校	1	17	29	27	2	829	225	219	188	197
樟太麻大泊高等女學校	1	9	19	17	2	423	106	138	94	85
樟太麻眞岡高等女學校	1	8	14	13	1	377	104	99	87	87
樟太麻大泊高等女學校	1	4	14	10	4	191	55	49	47	40

生徒卒業後ノ狀況

專 門 學 校 生 徒	實 業 學 校 生 徒	陸 軍 士 官 候 補 生	海 軍 諸 學 校 生 徒	其 他 ノ 學 校 生 徒	兵 役 ニ ア ル モ ノ	死 亡	其 他
16	7	—	—	27	1	1	—
21	13	—	—	24	7	7	106
31	10	—	—	32	7	6	51
23	2	—	—	47	2	5	66
31	9	—	1	18	3	2	100
26	6	1	—	35	—	—	150
33	3	1	—	38	—	3	155
22	15	1	2	54	3	5	136
59	34	2	—	62	—	—	145
24	17	3	—	49	—	—	98
24	17	3	—	49	—	—	98
5	13	3	—	20	—	—	62
13	1	—	—	12	—	—	28
6	3	—	—	17	—	—	8

(昭和十五年度末)

高 等 女 學 校

年 度	徒 生		卒 業 者		入 學 志 願 者		入 學 者		教員ニ付本科生徒	小學校教員教育所生徒
	補習科	家政科	本 科	補習科	家政科	本 科	補習科	家政科		
第五學年	30	25	300	25	405	30	328	28	21.7	—
"	46	26	257	25	435	26	355	26	18.7	—
"	103	36	260	36	503	43	380	37	19.4	—
"	108	35	250	35	536	51	418	35	21.4	—
"	105	24	276	24	570	38	507	25	27.0	—
"	106	38	430	38	540	40	446	40	22.3	—
"	—	79	345	40	618	—	419	—	19.2	—
"	—	—	405	—	706	11	503	11	21.8	77
"	—	—	367	—	711	24	545	24	22.8	39
"	—	—	401	—	817	10	507	10	23.9	—
"	—	—	8	—	817	—	507	—	23.9	—
"	—	—	196	—	342	10	220	10	28.6	—
"	—	—	82	—	166	—	116	—	22.3	—
"	—	—	84	—	227	—	116	—	27.0	—
"	—	—	39	—	82	—	55	—	13.6	—

(昭和十五年度)

176. 樺太廳立高等女學校本科生徒卒業後ノ狀況

年 度	總 數	小 學 校 教 員	事 務 員	諸學校ニ在 學中ノモノ	家庭ニアルモノ		死 亡	其ノ他
					既 婚	未 婚		
昭和 6	199	2	16	61	10	107	2	1
" 7	300	—	19	75	6	181	5	14
" 8	257	1	10	61	—	97	2	86
" 9	260	3	5	69	1	181	—	1
" 10	250	9	5	58	1	174	2	1
" 11	430	3	36	60	—	316	4	11
" 12	345	—	48	104	—	129	—	64
" 13	405	3	79	90	—	153	2	78
" 14	367	—	106	109	—	142	—	10
" 15	401	4	115	141	—	138	—	3
學 校 別 (昭和十五年度末)								
總 數	401	4	115	141	—	138	—	3
樺太廳豊原高等女學校	196	1	69	71	—	53	—	2
樺太廳大泊高等女學校	82	3	20	18	—	40	—	1
樺太廳真岡高等女學校	84	—	17	34	—	33	—	—
樺太廳泊居高等女學校	39	—	9	18	—	12	—	—

177. 公立高等女學校

年 度	學 校 數	學 級 數	教 員 數	生 徒 數	入 學 者 數	卒 業 者 數
昭和 11	1	2	8	33	29	12
" 12	2	4	15	97	87	33
" 13	2	4	17	113	69	55
" 14	4	6	40	207	157	74
" 15	3	7	33	318	254	76
學 校 別 (昭和十五年度)						
總 數	3	7	33	318	254	76
敷香高等女學校	1	3	15	148	101	—
惠須取實科高等女學校	1	2	8	89	99	39
知取實科高等女學校	1	2	10	81	54	37

178. 樺太廳立實業學校 (甲種)

年 度	學 校	學 級	教 員			生 徒					卒業者	入 學 志願者	入學者	教員一 人ニ付 生徒	
			總數	有資格	無資格	總數	第一 學年	第二 學年	第三 學年	二部					別科
昭和 14	1	3	11	10	1	65	60	5	—	—	—	5	154	60	—
" 15	3	11	31	24	7	254	178	54	—	4	18	171	449	218	8.2
學 校 別 (昭和十五年度)															
總 數	3	11	31	24	7	254	178	54	—	4	18	171	449	218	8.2
樺太廳拓殖學校	1	5	13	12	1	130	76	54	—	—	—	150	106	77	10.0
樺太廳水産學校	1	3	8	5	3	62	44	—	—	—	18	17	121	72	7.8
樺太廳工業學校	1	3	10	7	3	62	58	—	—	4	—	4	222	69	6.2

179. 公立實業學校 (乙種)

年 度	學 校	教 員	生 徒	卒 業 者
昭和 9	1	6	40	24
" 10	1	27	53	31
" 11	1	7	64	43
" 12	1	7	60	32
" 13	2	11	113	61
" 14	9	26	653	267
" 15	8	22	659	312
學 校 別 (昭和十五年度)				
總 數	8	55	659	312
樺太公立豊原商業學校	1	4	104	47
樺太公立落合商工學校	1	4	67	36
樺太公立大泊商業學校	1	2	103	50
樺太公立真岡商業學校	1	3	84	32
樺太公立泊居商工學校	1	3	68	33
樺太公立知取工業學校	1	2	65	26
樺太公立敷香商業學校	1	3	68	38
樺太公立惠須取商工學校	1	1	100	50

×ハ屬託ヲ示ス

180. 各種學校

年度	學校	教員	生徒	入學者		卒業者	
				總數	男女	總數	男女
昭和6	5	39	397	168	108		
" 7	5	41	310	170	114		
" 8	5	39	291	191	97		
" 9	5	50	312	180	84		
" 10	5	53	339	223	103		
" 11	5	53	350	222	108		
" 12	5	46	282	163	97		
" 13	4	45	252	180	98		
" 14	3	48	278	154	69		
" 15	2	41	223	116	50		
學 校 別 (昭和十五年度)							
總 數	2	41	223	116	50		
私立樺太教育會附屬 豊原夜間中學校	1	30	113	56	3		
私立藤川實踐女學校	1	11	110	60	47		

181. 私立幼稚園

年度	園數	保 姆		園 兒			經費 (円)	保姆一人 =付園兒	園兒一人 =付經費 (円)	
		總數	有資格	無資格	總數	男				女
昭和6	3	10	1	9	290	140	150	8,243	29	28.63
" 7	3	10	3	7	219	106	113	9,291	22	42.41
" 8	3	9	5	4	175	83	92	9,106	19	52.03
" 9	3	9	5	4	199	111	88	8,378	22	42.10
" 10	3	10	2	8	188	101	87	7,261	19	38.62
" 11	3	10	2	8	159	80	79	6,953	16	43.72
" 12	3	9	5	4	182	95	87	6,419	20	35.27
" 13	3	8	5	3	220	104	116	7,702	28	35.01
" 14	3	9	4	5	275	161	114	8,504	31	30.92
" 15	3	9	4	5	273	153	120	8,964	30	32.84
幼 稚 園 別 (昭和十五年度)										
總 數	3	9	4	5	273	153	120	8,964	30	32.84
私立豊原幼稚園	1	2	2		70	43	27	2,845	35	40.64
私立大泊幼稚園	1	4	1	3	104	55	49	3,924	26	37.73
私立青藍幼稚園	1	3	1	2	99	55	44	2,195	33	22.17

182. 青少年團

年度	青少年團						少年團	
	總數		男		女		團數	團員
昭和6	275	8,991	146	5,335	129	3,656		
" 7	357	9,808	221	6,829	136	2,979		
" 8	348	10,363	206	6,950	142	3,413		
" 9	371	10,482	226	7,038	145	3,444		
" 10	377	11,740	209	7,656	168	4,084		
" 11	383	11,702	231	7,870	152	3,832		
" 12	385	11,702	233	7,870	152	3,832		
" 13	449	15,321	264	10,267	185	5,054		
" 14	451	13,797	254	8,852	197	4,945		
" 15	381	24,150	192	12,957	189	11,193	246	41,895
支 廳、出 張 所 及 市 別 (昭和十五年度末)								
總 數	381	24,150	192	12,957	189	11,193	246	41,895
豊 原 市	8	3,141	4	1,237	4	1,904	11	4,414
豊 原 市	60	2,959	31	1,535	29	1,424	35	4,388
大 泊	50	2,611	25	1,751	25	860	30	5,230
留 本	34	1,012	17	328	17	684	22	1,749
本 斗	39	1,981	20	1,181	19	800	24	3,900
真 須	44	2,995	22	1,616	22	1,379	28	6,125
泊 居	40	2,190	20	1,122	20	1,068	25	3,049
惠 須	39	3,165	20	2,191	19	974	27	5,999
元 泊	22	1,880	11	945	11	935	18	3,411
敷 香	45	2,216	22	1,051	23	1,165	26	3,680

183. 公立小學校醫

年度	學校	校醫 設置校	校醫 手當總額 (円)	一校當年額 (円)			校醫一人當 平均手當年額		手當不 支給校	校醫一人當兒童			
				最 多	最 少	平 均	最 多	平 均		最 少	平 均		
昭和6	210	202	96	7,154	240	10	35.42	240	74.52	4	2,325	35	453
" 7	214	200	90	7,152	240	10	35.76	240	79.47	6	2,504	32	511
" 8	223	206	100	7,280	240	10	35.34	140	72.80	17	2,672	41	394
" 9	226	206	100	7,280	240	10	35.34	240	72.80	24	2,757	29	430
" 10	240	213	108	7,650	240	10	35.92	240	70.83	7	2,323	19	422
" 11	249	224	111	7,730	230	10	35.05	230	69.78	7	2,143	19	413
" 12	253	229	115	7,915	230	10	34.56	230	68.82	7	2,885	17	488
" 13	253	253	106	7,415	115	5	29.31	230	69.95	7	1,598	13	554
" 14	260	260	103	6,935	150	5	26.67	230	67.33	7	1,611	11	578
" 15	268	268	126	8,278	240	5	30.89	240	65.69	34	2,070	12	584

183. 公立小學校醫 (續)

Table with columns for school type, number of schools, and financial data. Includes sub-section '支廳、出張所及市別 (昭和十五年度)'.

184. 公立小學校生徒身長、体重、胸圍、坐高、年齡別 昭和十五年度

Table showing physical measurements (height, weight, chest, sitting height) for public elementary school students by age group (7-18).

185. 中學校生徒身長、体重、胸圍、坐高、年齡別 昭和十五年度

Table showing physical measurements for public middle school students by age group (11-21).

185. 中學校生徒身長、体重、胸圍、坐高、年齡別 (續) 昭和十五年度

Continuation of Table 185, showing physical measurements for middle school students by age group (11-21).

186. 高等女學校生徒身長、体重、胸圍、坐高、年齡別 昭和十五年度

Table showing physical measurements for high school female students by age group (13-19).

187. 小學校教員檢定

Table showing teacher certification statistics for elementary schools from 1931 to 1935. It includes columns for total number of teachers, gender breakdown, and certification status (passed, failed, no exam).

188. 小學校教員免許狀授與人員

Table showing the issuance of teacher licenses for elementary schools from 1931 to 1935. It details the number of licenses issued by type (regular, special, etc.) and gender.

189. 樟太麻立中學校經費 (單位圓)

Table showing the financial budget for Chitama Middle School from 1931 to 1935. It lists income from tuition and other sources, and expenditures for salaries, school fees, and maintenance.

190. 樟太麻立高等女學校經費 (單位圓)

Table showing the financial budget for Chitama High School for Girls from 1931 to 1935. It details income and expenditures similar to the middle school table.

191. 圖書館

Table with columns: 所在地, 館數及組織別, 圖書冊數(年度末) (總數, 和漢書, 洋書), 開館日數, 閱覽人員. Includes data for years 6-15 and a summary for 昭和十五年.

192. 新聞雜誌

Table with columns: 新聞 (總數, 日刊, 隔日, 週刊, 旬刊, 月刊, 其ノ他), 雜誌 (總數, 月刊, 隔月, 年刊, 不定期, 其ノ他). Includes data for years 6-15 and a summary for 昭和十五年.

193. 神社及神職

Table with columns: 神社 (總數, 官幣大社, 縣社, 護國神社, 無格社), 神職 (總數, 官幣大社, 縣社, 護國神社, 無格社). Includes data for years 6-15 and a summary for 昭和十五年.

194. 寺院及住職

Table with columns: 寺院 (總數, 真宗, 日蓮宗, 曹洞宗, 淨土宗, 眞言宗), 住職 (總數, 真宗, 日蓮宗, 曹洞宗, 淨土宗, 眞言宗). Includes data for years 6-15 and a summary for 昭和十五年.

195. 神道布教所

Table with columns for year (昭和 6-15), total count, and various religious branches like 神道, 黑住教, 修成派, etc.

支 廳 出 張

Table showing branch office counts for various locations like 總 數, 豐 原, 大 留 本, etc.

196. 佛道布教所

Table with columns for year (昭和 6-15), total count, and Buddhist sects like 真言宗, 淨土宗, 曹洞宗, etc.

信 徒 數

Table with columns for total count, various religious branches, and gender counts (男, 女).

所 及 市 別

Table showing branch office counts by city for various religious branches.

信 徒 數 (續)

Table with columns for year (昭和 6-15), total count, and Buddhist sects, including a detailed branch office table at the bottom.

支 廳 出 張 所 及 市 別 (昭和十五年末)

Table showing branch office counts by city for various Buddhist sects at the end of昭和十五年.

197. 基 督 教

年 度	教 會									信 徒 數									宣 教 師				
	總數	日 聖 公 會	天 主 教 會	日 本 正 統 教 會	日 世 軍 教 會	日 本 基 督 教 會	日 一 聖 公 會	日 新 教 會	日 聖 公 會	日 聖 公 會	總數	日 聖 公 會	天 主 教 會	日 本 正 統 教 會	日 世 軍 教 會	日 本 基 督 教 會	日 一 聖 公 會	日 新 教 會	日 聖 公 會	日 聖 公 會	總數	男	女
和 昭 6	9	1	3	2	1	2	—	—	—	—	1,021	108	654	135	58	66	—	—	—	—	9	9	—
" 7	11	1	3	2	1	2	2	—	—	—	1,175	124	648	192	47	57	107	—	—	—	11	11	—
" 8	11	1	3	2	1	2	2	—	—	—	1,171	128	621	211	54	54	103	—	—	—	11	11	—
" 9	12	1	3	3	1	2	2	—	—	—	1,171	129	585	171	72	100	114	—	—	—	12	12	—
" 10	12	1	3	3	1	2	2	—	—	—	1,222	125	590	190	85	105	127	—	—	—	12	12	—
" 11	11	1	3	3	1	1	2	—	—	—	1,196	125	657	176	87	34	117	—	—	—	11	11	—
" 12	13	1	3	3	1	2	2	1	—	—	1,346	156	515	226	90	212	124	23	—	—	13	13	—
" 13	13	1	3	3	1	2	2	1	—	—	1,303	146	597	184	116	103	124	33	—	—	15	15	—
" 14	13	1	3	3	1	2	2	1	—	—	1,436	151	598	327	109	111	124	16	—	—	13	13	—
" 15	13	1	3	3	1	2	—	1	2	—	1,393	119	608	341	99	89	—	16	121	—	13	13	—

支 廳、出 張 所 及 市 別											(昭 和 七 五 年 末)													
總 數	13	1	3	3	1	2	—	1	2	—	1,393	119	608	341	99	89	—	16	121	—	13	13	—	
豐 原	—	—	—	—	—	—	—	—	—	—	—	—	—	—	—	—	—	—	—	—	—	—	—	—
大 須	2	—	1	1	—	—	—	—	—	—	209	—	103	106	—	—	—	—	—	—	2	2	—	
留 多	—	—	—	—	—	—	—	—	—	—	—	—	—	—	—	—	—	—	—	—	—	—	—	
本 加 斗	—	—	—	—	—	—	—	—	—	—	—	—	—	—	—	—	—	—	—	—	—	—	—	
真 岡 島	2	—	1	—	—	—	—	—	—	—	209	—	143	—	—	—	—	—	66	—	2	2	—	
須 取 泊	1	—	—	—	—	—	—	—	—	—	27	—	—	—	—	27	—	—	—	—	1	1	—	
元 香 市	2	—	—	1	—	—	—	—	—	—	66	—	—	50	—	—	—	—	16	—	2	2	—	
豐 原 市	6	1	1	1	1	1	—	—	—	—	882	119	362	185	99	62	—	—	55	—	6	6	—	

警 察

警 察 署	12
派 出 所	64
駐 在 所	95
犯 罪 檢 舉 件 數	12,237
火 災 度 數	133

14. 警察

198. 警察官署

	警察署	警部派出所	警部補派出所	巡查部長派出所	巡查派出所	巡查駐在所	森林専務 巡查出張所	
昭和	6	12	—	3	24	14	59	41
"	7	12	—	3	24	15	60	41
"	8	12	—	3	24	15	60	41
"	9	12	—	3	26	18	87	—
"	10	12	—	3	26	18	87	—
"	11	12	—	3	26	18	88	—
"	12	12	—	3	29	19	88	—
"	13	12	—	4	29	19	89	—
"	14	12	1	6	37	19	92	—
"	15	12	1	6	38	19	95	—
警察官署別 (昭和十五年末)								
總數	12	1	6	38	19	95	—	
豊原	—	—	—	1	5	6	—	
落合	—	—	—	3	1	8	—	
大泊	—	—	1	3	4	11	—	
多加	—	—	—	1	—	9	—	
本斗	—	—	—	2	1	8	—	
真岡	—	—	—	3	3	8	—	
野田	—	—	—	1	—	3	—	
泊居	—	—	—	3	1	10	—	
須取	—	—	3	9	1	9	—	
元泊	—	—	—	1	—	4	—	
知取	—	—	—	1	1	4	—	
敷香	—	1	2	10	2	15	—	

199. 犯罪發生及檢舉件數

	昭和 15	" 14	" 13	" 12	" 11	" 10	" 9	" 8	" 7	" 6
總數 { 犯罪 檢舉	12,349 12,237	8,861 8,825	8,795 8,676	9,445 9,230	11,322 11,071	14,063 13,269	12,167 11,572	11,748 11,122	12,800 12,546	10,147 10,096
刑法犯 { 犯罪 檢舉	8,414 8,301	5,522 5,489	5,883 5,765	5,999 5,791	6,992 6,762	8,241 8,006	7,892 7,549	7,616 7,182	8,146 7,939	7,423 7,373
放火及失火 { 犯罪 檢舉	107 107	145 145	149 148	185 184	155 154	197 196	164 161	195 192	167 165	181 178
文偽造ノ罪 { 犯罪 檢舉	546 546	62 62	304 304	131 131	173 173	203 203	149 149	183 185	180 180	88 88
猥褻及 姦淫ノ罪 { 犯罪 檢舉	17 17	15 16	18 15	37 36	45 45	40 40	46 45	35 35	18 18	7 7
賭博富籤 ニ關スル罪 { 犯罪 檢舉	697 697	424 424	324 324	367 367	414 414	417 417	450 450	406 416	312 312	504 504

199. 犯罪發生及檢舉件數 (續)

Table with 11 columns representing years from 昭和15 to 昭和6, and rows for various crime categories like 瀆職ノ罪, 殺人ノ罪, 傷害ノ罪, etc.

200. 犯罪發生並檢舉人員細別 昭和十五年

Table showing the breakdown of crime reporting personnel by division (e.g., 豐原, 落合, 大泊) and crime type (e.g., 刑, 法, 犯).

200. 犯罪發生並檢舉人員細別 (續)

昭和十五年

Large table showing the detailed breakdown of crime reporting personnel by division (e.g., 豐原, 落合, 大泊) and crime type (e.g., 刑, 法, 犯).

201. 警察犯即決事件 (續) 昭和十五年

	性別	被告人員	拘留				科 料					免除
			總數	二十日以上	十日以上	五日以上	五日未滿	總數	十圓以上	五圓以上	三圓以上	
內 務 省 令												
劇場ニテ會衆ノ妨害ヲナス	{男女}	1	1	1								
刺文ヲナシタルモノ	{男女}	1					1				1	
官公署ノ禁條ヲ犯ス	{男女}	2					2	1	1			
使用人ニ對シ苛酷ノ取扱ヲナス	{男女}	1					1		1			
他人ノ身邊ニ追隨シタルモノ	{男女}	1	1	1								
銃ヲ持弄ヒタルモノ	{男女}	1					1		1			
石灰類ノ取扱ヲ愼ニス	{男女}	1					1		1			
樺 太 廳 令												
總 數	{男女}	162	124	79	28	17	37	8	7	18	4	1
住所氏名ヲ詐稱シテ乗船ス	{男女}	89	80	59	19	2	9	3	2	3	1	
粗暴ノ言論行爲ヲナシ公安ヲ害ス	{男女}	32	24	17	4	3	8	4	2	2		
不當ノ代價ヲ請求シ不正ノ利ヲ圖ル	{男女}	1					1			1		
官署ニ對シ不實ノ申告ヲナス	{男女}	1	1				1	1				
馬ノ緊留ヲ怠リタルモノ	{男女}	11					11		1	8	2	
官 職 ヲ 詐 稱 ス	{男女}	1	1			1						
火災豫防設備ヲ爲サスシテ使用ス	{男女}	2					2		1	1		
無燈火ニテ馬車犬糞ヲ疾驅運行ス	{男女}	18	17	2	4	11						1
交通頻繁狹隘道路ヲ馬糞疾驅ス	{男女}	1					1			1		
火災ヲ生ズル當アルモノヲ危險ノ場所ニ投棄ス	{男女}	3	1		1		2		1	1		2
食用ニ供スル淨水ノ近傍ニテ不潔ノ行爲ヲナス	{男女}	1										1
街路ニ於テ客馬糞ヲ疾驅ス	{男女}	1					1			1		
無許可ニテ道路ヲ使用ス	{男女}	1					1			1		
制止ヲ背セス混雜ヲナシム	{男女}	1	1	1								
三歳未滿ノ幼兒ヲ獨歩セシム	{男女}	1								1		
指示ヲ受ケテ作ラ風呂場ノ修理ヲ怠ル	{男女}	2					2		1	1		

202. 諸規則違反即決事件 昭和十五年

	性別	被告人員	拘留				科 料					免除		
			總數	二十日以上	十日以上	五日以上	五日未滿	總數	十圓以上	五圓以上	三圓以上		一圓以上	一圓未滿
總 數	{男女}	1,362	31	10	8	11	2	1,205	57	107	454	580	6	127
道 路 取 締 令	{男女}	349	4	3		1		311		9	114	184	4	34
煙 筒 取 締 規 則	{男女}	16	3	1	1	1		11			7	4		2
自 轉 車 取 締 規 則	{男女}	290	1			1		256		5	55	196		33
自 動 車 取 締 令	{男女}	52						46	1	6	26	13		6
馬 車 營 業 取 締 規 則	{男女}	22						20		1	13	6		2
宿 屋 營 業 取 締 規 則	{男女}	15						11		3	6	2		4
火 氣 取 締 規 則	{男女}	31	1	1				19	3	3	7	6		11
藝 妓 酌 婦 取 締 規 則	{男女}	2						1			1			1
暴 利 ヲ 目 的 ト ス ル 賣 買 取 締 規 則	{男女}	25						9	1		8			16
暴 利 行 爲 等 取 締 規 則	{男女}	332	3		2		1	325	20	46	134	125		4
特 殊 飲 食 店 營 業 取 締 規 則	{男女}	19						19	1	3	15			1
勞 務 者 使 用 取 締 規 則	{男女}	13	3	2		1		8	6	1	1			2
氷 雪 營 業 取 締 規 則	{男女}	2	1			1		1				1		
食 肉 營 業 取 締 規 則	{男女}	8	1	1				7		4	1	2		
營 利 職 業 紹 介 事 業 取 締 規 則	{男女}	3	1		1			2		1		1		
勞 務 者 募 集 取 締 規 則	{男女}	13	3		1	1	1	10	8	2	1			
畜 犬 取 締 規 則	{男女}	2						2			1			1
料 理 居 飲 食 店 營 業 取 締 規 則	{男女}	16	1		1			15	1	1	12	1		
周 旋 營 業 取 締 規 則	{男女}	3	1		1			2		1		1		
狩 獵 取 締 規 則	{男女}	6						6			3	3		

205. 行政執行

Table with columns for years (昭和6-15), total count, and categories for '保護ヲ要スル者' (Those requiring protection) and '公安ヲ害スル者' (Those harming public safety). Sub-categories include drunkards, mental patients, and various types of offenders.

206. 自殺者

Table showing suicide statistics from 昭和6 to 昭和15, broken down by gender (total, male, female) and method (poisoning, drowning, etc.).

206. 自殺者 (續)

Table showing suicide statistics by police station (警察署別) for 昭和十五年, categorized by method (poisoning, drowning, etc.) and gender.

207. 自殺者因由別 昭和十五年

Table showing the reasons for suicide (自殺者因由別) in 昭和十五年, categorized by station and reason (e.g., mental disorder, poverty, family issues).

208. 被 殺 害 者 昭和十五年

種 類	總 數	警 察 署 別											
		豐原	落合	大泊	留多加	本斗	真岡	野田	泊居	惠須取	元泊	知取	敷香
總 數	18		4	1			1		4	4	2		2
怨 恨 = 因リ	2								2				
爭論又ハ一時ノ怒ニ因リ	7		2	1				1	1	1			1
利 欲 上 ノ 爲	2									1	1		
痴情又ハ嫉妬ニ因リ	1									1			
其 ノ 他	6		2				1		1	1			1

209. 災害其ノ他ノ事故ニテ死傷セシ人員 昭和十五年

種 類	總 數	警 察 署 別											
		豐原	落合	大泊	留多加	本斗	真岡	野田	泊居	惠須取	元泊	知取	敷香
總 數 (死者傷者)	246 510	32 1	16 11	11 3	2 1	4 14	31 2	3 2	30 207	57 57	7 3	9 171	44 38
離 船 = テ (死者傷者)	21			2			5		5	9			
火 災 = テ (死者傷者)	14 3		1	2			1		1	8 1		1 1	
火薬類爆發ニテ (死者傷者)	1 4		1 2										41 15
積雪ニ壓セラレ又ハ凍ヘテ (死者傷者)	66 15	12	4		1	1	1		5		1		
土石崩壊シテ (死者傷者)	2 10		2										
樹木傾倒又ハ潰家ニテ (死者傷者)	3 1		1	1					1			1	
獸害又ハ虫害ニテ (死者傷者)	1 2								1 2				
瓦斯爆シテ (死者傷者)	21 27									21 27			
礦業上ニテ (死者傷者)	26 60	7							8 5	9 3	1 3	1 52	
其ノ他 (死者傷者)	6 249								1 126	3 7		2 116	
過失ニ因リ (死者傷者)	12 7	1	1 2				2	1	1	5 2		1	
自動車ニテ (死者傷者)	8 45	1	1 7			2		1		2 11			1 15
其ノ他 (死者傷者)	8 9	4							3 2				

209. 災害其ノ他ノ事故ニテ死傷セシ人員 (續) 昭和十五年

種 類	總 數	警 察 署 別											
		豐原	落合	大泊	留多加	本斗	真岡	野田	泊居	惠須取	元泊	知取	敷香
途中發病シテ (死者傷者)	6		1							1		4	
火 傷 = テ (死者傷者)	1 4		1									4	
其 ノ 他 (死者傷者)	50 74	7	3	6 3	1 1	1 1	20 2	1			5	4 1	2 4

210. 火災度數及損害高

年 次	火災度數	即時消止 (再掲)	罹災家屋		損失面積 (平方米)	損害價額 (円)	死 傷 者			
			罹災戸數	全焼棟數			死		傷	
							男	女	男	女
昭和 6	181	28	246	229	23,262	479,742	10	1	14	1
" 7	175	35	225	237	23,147	437,638	9	1	10	5
" 8	198	41	431	433	76,933	514,838	5	6	13	
" 9	168	30	264	194	23,304	545,492	9		12	
" 10	209	60	250	211	21,934	341,409	6	8	12	2
" 11	143	29	315	215	25,398	372,979	8		13	
" 12	200	40	519	375	40,746	1,757,787	12	4	11	1
" 13	162	18	316	269	50,659	642,541	7	1	27	
" 14	136	14	335	296	31,830	1,217,277	12	14	25	4
" 15	133	12	257	153	20,775	809,416	7	3	20	5
總 數	133	12	257	153	20,775	809,416	7	3	20	5
豐 原	8	2	24	8	806	18,580			6	
落 合	9	1	16	8	1,452	55,310	1		3	
大 泊	17	1	23	16	2,318	27,265	1	2	1	
留 多 加	4		4	4	172	2,344	1			
本 斗	7	1	7	6	540	11,670				
真 岡	8		9	7	1,393	74,949				
野 田	4	2	4	2	101	760				
泊 居	14	4	26	10	1,496	52,740		1		
惠 須 取	35	1	110	59	7,114	411,628	1		4	5
元 泊	6		7	7	1,046	13,320	1			
知 取	3		4	3	515	5,040	1		3	
敷 香	18		23	23	3,822	135,810	1		3	

211. 火 災

年	總 數	放 火	ストーブ 煙 筒	ストーブ	爐火又ハ 焚 火	洋 燈	煙草吸殻	漏 電	神佛燈明	警 察	
										警 察	察
昭和 6	181	4	42	63	12	1	3	2	3		
" 7	175	6	44	33	22	—	—	2	5		
" 8	198	2	82	13	19	2	4	—	4		
" 9	168	5	32	31	33	2	7	4	3		
" 10	209	7	47	49	17	2	8	3	3		
" 11	143	4	39	22	6	2	4	1	7		
" 12	200	4	79	15	10	2	6	—	10		
" 13	162	3	57	19	2	3	5	—	11		
" 14	136	1	45	21	5	4	2	1	3		
" 15	133	3	28	37	4	2	6	1	3		
總 數	133	3	28	37	4	2	6	1	3		
警 察	8	1	2	2	—	—	1	—	—		
落 泊	9	—	2	4	—	—	1	—	—		
大 留	17	—	4	4	1	—	—	—	—		
多 加	4	—	1	2	—	—	—	—	—		
本 斗	7	—	1	2	—	—	—	—	—		
真 岡	8	—	1	2	1	—	1	1	—		
野 田	4	—	—	2	—	—	—	—	—		
泊 居	14	1	1	5	1	—	—	—	—		
惠 取	35	1	6	8	1	2	3	—	2		
元 泊	6	—	2	1	—	—	—	—	—		
知 取	3	—	2	—	—	—	—	—	—		
敷 取	18	—	6	5	—	—	—	—	1		

212. 火 災

年	總 數	月				
		1 月	2 月	3 月	4 月	5 月
昭和 6	181	30	29	19	13	8
" 7	175	18	17	20	16	21
" 8	198	19	16	27	26	34
" 9	168	12	24	14	22	10
" 10	209	21	17	21	18	24
" 11	143	16	9	18	16	17
" 12	200	21	25	19	28	12
" 13	162	18	9	20	10	14
" 14	136	21	16	15	18	12
" 15	133	14	16	21	15	6

原 因 別

風 呂 湯	提 灯	火 鉢	弄 火	油類引火	炬 燵	ローソク	汽車煤煙	原因不明	其ノ他
4	3	11	5	6	1	1	1	10	9
9	3	5	10	8	2	4	2	12	8
9	2	3	10	3	3	3	3	15	21
4	5	2	10	4	—	9	1	8	8
4	4	2	6	10	1	5	—	9	32
—	2	—	8	10	—	5	3	3	27
3	8	4	12	4	—	4	1	8	30
3	1	1	10	7	1	1	—	5	33
5	2	—	10	3	1	1	—	5	27
3	3	—	9	9	1	—	2	3	19
警 察	3	—	9	9	1	—	2	3	19
—	1	—	—	1	—	—	—	—	—
—	—	—	1	—	—	—	—	1	—
1	1	—	1	1	—	—	—	—	4
—	—	—	1	—	—	—	—	—	—
1	—	—	2	1	—	—	—	—	—
—	—	—	—	—	—	—	1	1	—
—	—	—	—	1	—	—	—	—	1
—	—	—	2	—	—	—	—	1	3
1	—	—	1	3	1	—	—	—	6
—	1	—	—	—	—	—	1	—	1
—	—	—	—	—	—	—	—	—	1
—	—	—	1	2	—	—	—	—	3

月 別

6 月	7 月	8 月	9 月	10 月	11 月	12 月
9	5	10	8	18	12	20
17	5	4	7	13	16	21
13	9	6	6	15	12	15
8	6	13	10	14	17	18
13	14	8	12	9	20	32
8	8	5	4	12	22	8
13	9	8	15	16	19	15
13	6	12	5	12	17	26
8	6	6	7	9	8	10
3	4	7	3	8	15	21

212. 火 災

		總 數	1 月	2 月	3 月	4 月	5 月
總 數	豐原	133	14	16	21	15	6
	落合	8	—	1	—	—	1
	泊加	9	1	—	2	—	2
	多留本	17	3	2	3	—	—
	真野	-4	1	—	1	—	—
	岡田	7	1	1	1	—	—
	野田	8	—	—	3	2	1
	居取	4	—	2	—	2	—
	須元	14	1	1	1	1	1
	知數	35	5	4	7	6	1
	香	6	1	—	—	1	—
須元知數	3	—	—	—	1	—	
香	18	1	4	2	2	—	

月 別 (續)

6 月	7 月	8 月	9 月	10 月	11 月	12 月
3	4	7	3	8	15	21
—	—	1	—	2	1	2
—	—	—	—	2	1	1
—	2	2	2	—	1	2
—	—	—	1	—	1	—
—	—	—	—	—	2	2
—	—	—	—	—	—	2
—	—	—	—	—	—	—
2	—	—	—	2	2	3
—	1	1	—	2	5	3
—	—	—	—	—	1	1
—	—	—	—	—	—	2
1	1	3	—	—	1	3

213. 警 察 取 締

		質 屋	古物商	旅 館	特 種 飲食店	女 給	周旋業	浴 場	理髮業	女髮結	遊 戲 場	請 賓 業
昭和	年 6	205	625	721	—	—	56	162	707	—	—	654
"	7	182	662	687	—	—	61	163	660	—	140	687
"	8	128	687	676	—	—	56	144	625	—	122	687
"	9	92	882	649	—	1,027	51	150	388	234	191	536
"	10	87	834	624	452	1,182	54	149	412	239	247	488
"	11	73	912	604	330	1,070	53	140	398	192	199	491
"	12	73	943	612	371	1,199	48	129	386	185	191	468
"	13	67	999	603	286	1,129	53	119	364	167	138	502
"	14	61	974	572	289	1,146	49	117	404	169	127	507
"	15	61	1,067	576	283	1,193	35	114	357	168	128	478
總 數		61	1,067	576	283	1,193	35	114	357	168	128	478
總 數	豐原	8	213	55	27	118	5	13	45	28	14	76
	落合	4	62	45	21	93	2	9	23	6	7	30
	泊加	14	157	71	22	57	3	15	45	13	12	51
	多留本	2	40	33	3	10	—	3	11	3	2	10
	真野	3	34	33	16	77	2	7	25	12	5	29
	岡田	5	146	41	31	125	4	13	39	15	6	43
	野田	4	29	14	9	34	2	6	10	4	4	16
	居取	7	38	37	28	96	2	7	22	11	5	52
	須元	4	148	104	53	361	6	16	67	48	29	45
	知數	—	13	20	6	12	1	1	9	1	1	12
	香	4	55	26	12	58	3	5	17	5	3	16
須元知數	6	132	97	55	152	5	19	44	22	40	98	

營 業 者

小 週 船 營 業	浮 船 業	荷 馬 車 營 業	乘 合 馬 車 營 業	自 動 車 運 輸 業	代 售 人	電 氣 事 業 工 場	工 場 法 用 場 工	其 他 工 場	銃 砲 火 販 賣 業	藥 業	肉 畜 業	屠 畜 業	獸 醫 業
92	176	701	294	161	235	—	378	—	32	—	312	—	17
111	189	685	408	118	237	—	395	—	33	—	327	—	24
108	139	701	395	104	182	—	423	—	29	—	280	—	26
90	146	725	350	94	181	15	115	201	27	—	277	—	27
72	155	846	341	95	158	17	124	219	26	—	293	—	29
65	149	1,023	451	99	168	15	142	361	26	—	314	—	30
66	156	951	346	96	176	15	233	391	26	—	297	—	30
57	149	910	352	90	165	19	238	371	23	—	288	—	27
66	146	945	370	143	150	20	229	366	18	—	273	—	21
68	140	1,069	318	147	152	31	255	281	24	—	264	—	24
總 數													
68	140	1,069	318	147	152	31	255	281	24	—	264	—	24
—	—	149	25	24	28	1	22	30	2	—	25	—	2
—	8	66	11	15	5	2	6	46	1	—	19	—	—
17	26	101	13	23	10	2	34	53	5	—	22	—	1
3	20	10	20	5	6	—	8	11	1	—	15	—	3
1	15	54	23	7	10	1	29	17	2	—	21	—	2
2	4	218	5	7	10	1	58	—	2	—	16	—	4
—	1	52	2	1	3	1	11	—	1	—	5	—	2
6	9	90	59	10	13	4	19	18	2	—	21	—	2
17	25	118	66	4	40	9	41	43	4	—	36	—	1
1	2	18	4	5	4	1	3	11	—	—	8	—	3
—	1	—	—	4	2	1	14	12	1	—	10	—	1
21	29	193	90	42	21	8	10	40	3	—	66	—	3

衛 生

醫	師	236
齒 科 醫	師	92
藥 劑	師	67
產	婆	301
看 護	婦	137
藥 種	商	64
製 藥	者	16
種痘人員	第 一 期	12,991
	第 二 期	11,114
法定傳染病	患 者	715
	死 者	84
水	道	6
廳 立 醫	院	3

15. 衛 生

217. 醫 師

年 末	總 數	資 格 別					醫師一人=付 人 口
		大學卒業	官公立醫學 專門學校卒業	試驗及第	限地開業	公醫(再掲)	
昭和 6	191	52	50	16	73	76	1,505
" 7	187	48	51	14	74	74	1,567
" 8	192	42	61	13	76	79	1,564
" 9	202	45	63	12	82	84	1,550
" 10	209	50	61	16	82	88	1,543
" 11	225	56	73	13	83	88	1,430
" 12	224	61	73	10	80	83	1,460
" 13	221	66	72	8	75	80	1,536
" 14	235	79	76	7	73	86	1,512
" 15	236	77	79	8	72	82	1,690
(昭和十五年末)							
總 數	236	77	79	8	72	82	1,690
豐 原	32	19	7	2	4	4	1,495
落 合	18	5	4	—	9	10	1,805
大 泊	30	11	10	—	9	8	1,370
留 多 加	8	—	1	—	7	8	1,536
本 斗	15	3	4	1	7	7	1,689
真 岡	21	7	7	—	7	5	1,565
野 田	5	2	2	—	1	3	2,275
泊 唇	16	5	5	1	5	7	2,178
惠 須 取	54	18	24	3	9	10	1,748
元 泊	4	—	—	—	4	3	2,255
知 取	9	1	6	—	2	3	1,789
敷 香	24	6	9	1	8	14	1,715

218. 齒 科 醫 師

年 末	總 數	資 格 別		
		學 校 卒 業	試 驗 及 第	限 地 開 業
昭和 6	50	12	18	20
" 7	57	14	21	22
" 8	54	12	21	21
" 9	58	19	19	20
" 10	70	23	24	23
" 11	83	33	25	25
" 12	91	40	26	25
" 13	91	43	23	25
" 14	89	39	26	24
" 15	92	40	28	24

218. 齒科醫師 (續)

總數	資格別			
	學校卒業	試驗及第	限地開業	別
總數	92	40	28	24
豐原	11	4	5	2
落合	6	3	1	2
泊加	8	2	3	2
多斗	2	—	—	3
留本	8	4	1	2
眞野	12	9	3	3
田居	3	2	—	1
泊取	5	—	3	2
須取	20	11	6	3
元取	1	—	—	1
知取	4	1	2	1
敷香	12	4	4	4

219. 藥劑師、藥種商、製藥者及賣藥者

總數	藥劑師		藥種商	製藥商	賣藥商		
	官公立專門學校卒業	試驗及第			賣藥商	請賣商	行商
昭和6	36	8	28	95	20	53	—
" 7	42	10	32	85	21	46	1,101
" 8	38	14	24	66	13	56	1,141
" 9	42	16	26	76	14	45	1,204
" 10	51	28	23	75	13	36	1,194
" 11	56	30	26	63	15	38	1,442
" 12	59	34	25	71	16	15	1,345
" 13	68	42	26	62	16	33	1,304
" 14	71	44	27	62	17	19	1,472
" 15	67	44	23	64	16	40	1,369
總數	67	44	23	64	16	40	1,369
豐原	15	12	3	7	3	10	222
落合	4	3	1	7	1	2	72
泊加	10	6	4	12	6	8	251
多斗	1	—	1	1	—	1	49
留本	3	2	1	3	1	4	32
眞野	9	7	2	7	3	4	218
田居	1	1	—	2	—	—	18
泊取	7	4	3	6	1	4	48
須取	8	6	2	8	—	4	171
元取	—	—	—	2	—	1	17
知取	3	—	3	—	—	2	104
敷香	6	3	3	9	—	—	167

220. 產婆、看護婦、按摩及鍼灸術師

總數	產婆			看護婦	按摩及鍼灸術師					
	總數	試驗及第	假免許		鍼灸術	按摩	鍼灸術	按摩	鍼灸術	按摩
昭和6	246	218	28	62	—	—	—	—	—	—
" 7	249	220	29	86	—	—	—	—	—	—
" 8	255	233	22	93	—	—	—	—	—	—
" 9	249	225	24	107	8	20	40	37	1	9
" 10	254	235	19	105	18	23	56	38	3	9
" 11	256	230	26	149	25	27	56	37	3	7
" 12	264	241	23	83	76	84	74	64	17	13
" 13	275	254	21	99	76	87	105	35	4	11
" 14	286	265	21	95	82	93	78	36	25	4
" 15	301	283	18	137	84	99	83	38	35	6
總數	301	283	18	137	84	99	83	38	35	6
豐原	47	47	—	34	20	22	29	7	12	—
落合	22	20	2	3	10	10	5	1	2	—
泊加	42	38	4	15	12	14	8	1	—	—
多斗	9	7	2	1	—	—	1	—	—	1
留本	16	15	1	8	4	7	1	6	—	—
眞野	19	18	1	9	6	8	8	7	10	—
田居	4	3	1	3	1	1	2	1	—	—
泊取	21	21	—	7	5	7	5	1	—	3
須取	63	59	4	34	18	25	18	14	1	2
元取	4	3	1	2	—	—	—	—	—	—
知取	17	17	—	2	3	—	3	—	—	—
敷香	37	35	2	19	5	5	3	—	10	—

221. 種痘人員

總數	第一期				第二期											
	第一回		第二回		第一回		第二回									
	總數	善感	不善感	猶豫者	總數	善感	不善感	猶豫者								
昭和6	9,816	8,659	214	943	729	478	128	123	6,932	4,347	2,158	427	2,648	634	1,883	131
" 7	12,580	8,322	1,514	2,744	779	473	144	162	6,451	4,022	2,054	375	2,179	596	1,495	88
" 8	10,095	8,702	360	1,033	794	600	125	69	7,287	4,281	2,651	355	2,005	504	1,383	118
" 9	10,769	8,823	370	1,576	864	493	119	262	8,487	4,625	3,151	711	2,873	554	2,035	284
" 10	10,967	9,335	217	1,415	1,158	766	124	268	7,583	4,881	2,284	418	2,951	730	1,890	331
" 11	12,145	10,132	346	1,667	602	461	66	75	8,155	4,954	2,681	520	2,188	415	1,610	163
" 12	11,858	9,641	318	1,899	477	296	124	57	9,159	6,008	2,580	571	2,148	740	1,316	92
" 13	12,223	9,299	705	2,219	306	223	22	61	8,747	5,611	2,479	657	2,060	369	1,529	162
" 14	11,867	9,984	227	1,656	686	514	108	64	8,981	6,069	2,317	595	2,299	666	1,500	133
" 15	12,412	10,271	650	1,491	579	369	98	112	9,113	6,339	2,093	681	2,001	444	1,421	136

221. 種痘人員 (續)

Table with columns for periods (第一期, 第二期) and sub-periods (第一回, 第二回), listing vaccination statistics for various locations like 總數, 善感, 不善感, etc.

昭和七年ニ激增セルハ臨時種痘ヲセルニヨル

222. 傳染病

Table showing infectious diseases (赤痢, 腸チフス, パラチフス, etc.) with columns for total number of patients and deaths.

警 察 署 別 (昭和十五年)

Table showing infectious diseases by police station (警 察 署 別) for the year 1945.

223. 墓地及埋火葬

Table detailing burial statistics (墓地, 火葬場) including area, number of burials, and cremations across various locations.

224. 水道

Table showing water supply statistics (水道) including pipe length, water volume, and number of users.

224. 水道 (續)

水道數	配水管延長(米)		給水					一ヶ年間 給水量 (立方米)	給水戸數(年度末)		
	鐵管	鉛管 其他	總數	專用	共用	計量給水	消火栓		專用栓 引	共同栓 使用	
企業者別 (昭和十五年度末)											
總數	6	119,881	57,923	4,958	2,789	618	1,095	456	4,818,316	3,587	7,167
豊原市	1	46,555	18,206	2,363	1,701	164	337	161	2,505,237	1,732	1,007
大泊町	1	33,939	26,050	1,043	311	210	382	140	808,054	693	2,043
本斗町	1	10,868	1,371	390	152	69	115	54	436,900	276	811
眞岡町	1	19,119	1,436	862	423	115	249	75	668,730	672	1,991
泊居町	1	5,600	10,050	223	159	43	—	21	336,895	159	839
名好村	1	3,800	810	77	43	17	12	5	62,500	55	476

昭和八年以前ハ歷年ニ依ル

225. 清涼飲料水及氷雪

年	清涼飲料水						氷雪				
	營業人員	製造場數	生産高(本)			營業人員	採取場數	採取高(噸)			
			總數	サイダー	ラムネ			其ノ他	總數	飲食用	雜用
昭和6	—	—	625,420	603,798	12,670	8,952	33	32	4,240,298	—	—
" 7	—	—	652,825	607,884	8,016	36,925	28	28	3,198,418	—	—
" 8	—	—	965,764	936,036	13,414	16,314	28	28	2,688,486	—	—
" 9	9	9	1,410,601	1,375,949	32,924	1,728	46	46	3,090,725	1,504,550	1,586,175
" 10	12	12	3,247,939	3,205,521	34,057	8,361	42	43	7,893,257	1,328,502	6,564,755
" 11	12	12	709,880	667,336	9,184	33,360	45	49	6,329,400	1,739,400	4,590,000
" 12	13	13	2,661,238	2,275,544	6,670	379,024	49	49	10,167,600	4,951,925	5,215,675
" 13	11	11	1,571,050	1,557,140	2,000	11,910	48	50	8,029,500	2,444,700	5,584,800
" 14	10	10	2,696,946	2,626,828	6,000	64,118	68	82	9,182,130	3,782,400	5,399,730
" 15	13	13	2,084,239	1,973,024	5,500	105,715	45	46	7,067,399	2,366,250	4,701,149

警 察 署 別 (昭和十五年)

總數	營業人員	製造場數	總數	サイダー	ラムネ	其ノ他	營業人員	採取場數	總數	飲食用	雜用
總數	13	13	2,084,239	1,973,024	5,500	105,715	45	46	7,067,399	2,366,250	4,701,149
豊原合	2	2	162,152	88,176	—	73,976	3	3	597,975	330,000	267,975
落合	1	1	15,800	15,800	—	—	6	6	1,010,930	337,500	673,430
大泊加	3	3	649,167	626,712	5,500	16,955	3	3	1,181,250	562,500	618,750
留斗	—	—	—	—	—	—	2	2	81,000	56,250	24,750
本斗	—	—	—	—	—	—	7	7	881,200	—	881,200
眞岡	3	3	600,048	592,800	—	7,248	2	2	1,012,500	—	1,012,500
野田	—	—	—	—	—	—	1	1	315,000	—	315,000
泊居	1	1	—	—	—	—	6	6	381,625	367,500	14,125
惠須取	1	1	556,800	556,800	—	—	6	6	490,000	112,500	377,500
元泊	—	—	—	—	—	—	1	1	112,500	—	112,500
知取	1	1	100,272	92,736	—	7,536	2	2	300,000	300,000	—
敷香	1	1	—	—	—	—	6	7	703,419	300,000	403,419

226. 藝妓健康診斷

年	受診者延人員	有 毒 者					受診者延人員 百=付有毒者
		總數	露 毒	疥 毒	軟性下疳	其ノ他	
昭和6	25,360	303	25	231	25	22	1.19
" 7	22,279	167	13	67	22	65	0.75
" 8	18,286	102	10	86	3	3	0.56
" 9	17,551	95	8	69	14	4	0.54
" 10	16,896	138	17	92	16	13	0.80
" 11	16,149	134	16	97	11	10	0.83
" 12	16,785	177	15	139	23	—	1.05
" 13	15,363	148	8	116	20	4	0.96
" 14	17,392	123	26	64	30	3	0.71
" 15	19,543	188	11	124	35	18	0.96
警 察 署 別 (昭和十五年)							
總數	19,543	188	11	124	35	18	0.96
豊原合	707	9	—	7	2	—	1.27
落合	1,617	—	—	—	—	—	—
大泊加	2,149	44	6	22	10	6	2.05
留斗	309	—	—	—	—	—	—
本斗	1,087	22	1	21	—	—	2.02
眞岡	1,538	7	—	—	7	—	0.46
野田	421	—	—	—	—	—	—
泊居	816	2	—	—	2	—	0.25
惠須取	4,583	16	3	12	1	—	0.35
元泊	73	1	—	1	—	—	1.37
知取	1,119	14	—	14	—	—	1.25
敷香	5,124	73	1	47	13	12	1.42

227. 娼妓健康診斷

年	受診者延人員	有 毒 者					受診者延人員 百=付有毒者
		總數	露 毒	疥 毒	軟性下疳	其ノ他	
昭和6	8,221	35	2	20	7	6	0.43
" 7	7,026	34	1	8	4	21	0.48
" 8	5,546	46	5	38	3	—	0.83
" 9	4,107	42	5	26	9	2	1.02
" 10	4,563	55	11	35	7	2	1.21
" 11	4,942	80	6	63	11	—	1.62
" 12	4,471	87	11	70	6	—	1.95
" 13	4,409	160	13	124	23	—	3.63
" 14	4,241	99	10	48	39	2	2.33
" 15	3,850	40	—	33	6	1	1.04

230. 廳立醫院

	所在地	職 員 (年 末)								病床數	患 者 (×々延人員)			
		總數	醫師	齒科 醫師	藥劑師	書記	看護婦	產婆	雇備人		總 數	入 院	外 來	施 療
昭和 6		119	21	1	5	3	40	—	49	199	× 213,073 25,407	× 44,360 3,494	× 168,622 21,908	× 91 5
" 7		127	21	1	5	3	50	—	47	228	× 187,639 23,148	× 42,219 3,681	× 145,372 19,465	× 48 2
" 8		158	23	1	5	3	55	—	71	233	× 197,046 24,910	× 45,634 4,209	× 150,186 20,632	× 1,226 69
" 9		153	25	1	5	3	61	—	58	242	× 215,520 28,174	× 48,136 4,495	× 166,317 23,624	× 1,067 55
" 10		145	21	1	5	3	52	—	63	264	× 186,572 25,143	× 41,508 2,884	× 143,793 22,220	× 1,271 39
" 11		△ 14 144	25	1	5	3	49 △ 14		61	260	× 182,299 28,401	× 43,930 2,865	× 138,113 25,532	× 256 4
" 12		△ 12 165	26	1	5	3	50 △ 12		80	278	× 211,865 56,030	× 53,606 3,290	× 156,313 51,133	× 1,946 1,607
" 13		△ 10 151	23	1	6	3	49 △ 10		69	276	× 199,645 48,780	× 53,044 3,322	× 144,997 44,145	× 1,604 1,318
" 14		△ 8 140	22	1	5	3	45 △ 8		64	316	× 232,823 60,656	× 69,103 4,181	× 161,766 55,044	× 1,954 1,431
" 15		△ 10 135	20	1	6	3	40 △ 10		65	278	× 315,446 87,571	× 89,824 4,935	× 221,401 80,697	× 4,221 1,939
		警 察 署 別 (昭和十五年)												
總 數		△ 10 135	20	1	6	3	40 △ 10		65	278	× 315,446 87,571	× 89,824 4,935	× 221,401 80,697	× 4,221 1,939
豊 原	豊原市	△ 5 61	9	1	3	1	17 △ 5		30	145	× 145,217 69,832	× 49,725 3,054	× 95,092 66,529	× 400 249
大 泊	大泊町	△ 2 32	3	—	1	1	10 △ 2		17	53	× 65,851 8,025	× 15,640 1,121	× 48,480 6,009	× 1,731 895
真 岡	真岡町	△ 3 42	8	—	2	1	13 △ 3		18	80	× 104,378 9,714	× 24,459 760	× 77,829 8,159	× 2,090 795

△ハ看護婦兼務ヲ示ス

司 法

司法職員	總 數	87
司 法 官	數	2
司 法 官 補	數	11
判 任 及 同 待 遇 員	數	41
地 方 裁 判 所 控 訴 事 件 受 理 件 數		33
地 方 裁 判 所 非 訟 事 件 受 理 件 數		35
地 方 裁 判 所 非 訟 事 件 受 理 件 數		125
第 一 審 民 事 系 訟 事 件 受 理 件 數	總 數	368
第 一 審 民 事 系 訟 事 件 受 理 件 數	審 受	111
第 一 審 民 事 系 訟 事 件 受 理 件 數	新 受	257
區 裁 判 所 督 促 事 件 受 理 件 數		229
強 制 執 行 事 件 受 理 件 數		157
破 産 事 件 受 理 件 數		3
區 裁 判 所 非 訟 事 件 受 理 件 數		1,369
地 方 裁 判 所 警 署 事 件 受 理 件 數		43
第 一 審 刑 事 系 事 件 受 理 件 數		321
刑 務 所		2
刑 務 所 職 員		76
在 監 人 員		418

16. 司 法

231. 地方裁判所民事控訴事件

樺太地方裁判所

	年	受 理			種 別		結 果						未 決
		總 數	舊 受	新 受	通常訴訟	證書及偽替訴訟	總 數	判棄却	決取消	取下	和解	命令却下	
昭和	6	58	17	41	58	—	47	15	8	16	4	4	11
"	7	49	11	38	49	—	38	11	7	8	10	2	11
"	8	44	11	33	44	—	29	9	—	12	8	—	15
"	9	80	15	65	80	—	61	22	11	15	11	2	19
"	10	60	19	41	60	—	39	16	3	11	9	—	21
"	11	56	21	35	56	—	41	15	7	13	5	1	15
"	12	32	15	17	32	—	27	7	3	10	7	—	5
"	13	22	5	17	22	—	15	6	1	5	3	—	7
"	14	39	7	32	39	—	20	8	1	4	6	1	19
"	15	35	19	16	35	—	21	6	3	7	3	2	14

232. 地方裁判所民事抗告事件

樺太地方裁判所

	年	受 理			結 果						未 決	
		總 數	舊 受	新 受	總 數	棄 却	取 消	却 下	取 下	其ノ他		
昭和	6	5	—	4	5	2	2	—	—	1	—	—
"	7	2	—	2	2	1	—	—	—	1	—	—
"	8	6	—	6	3	—	—	—	—	3	—	3
"	9	4	3	1	4	1	2	—	—	1	—	—
"	10	1	—	1	1	1	—	—	—	—	—	—
"	11	3	—	3	2	1	1	—	—	—	—	1
"	12	2	1	1	2	—	—	1	—	—	—	—
"	13	2	—	2	2	1	1	—	—	—	—	—
"	14	—	—	—	—	—	—	—	—	—	—	—
"	15	1	—	1	1	—	—	—	1	—	—	—

233. 地方裁判所非訟事件

樺太地方裁判所

	年	總 數	舊 受	新 受						既 決	未 決	
				總 數	財産ノ管理ニ關スル事件	鑑定ニ關スル事件	戸主權ノ行使ニ關スル事件	會社ニ關スル事件	過料ニ關スル事件			其ノ他
昭和	6	25	—	25	—	—	—	3	22	—	25	—
"	7	11	—	11	—	—	—	—	11	—	11	—
"	8	16	—	16	—	—	—	—	16	—	15	1
"	9	14	—	13	—	—	—	4	9	—	14	—
"	10	43	—	43	—	—	—	4	39	—	43	—
"	11	25	—	25	—	—	—	1	24	—	24	1
"	12	16	1	15	—	—	—	1	14	—	16	—
"	13	36	—	36	—	—	—	4	32	—	33	3
"	14	25	3	22	—	—	—	2	20	—	24	1
"	15	125	1	124	—	—	—	16	107	1	124	1

234. 第一審民事訴訟事件

Table with columns for year (昭和6-15), total cases, and results (settled, dismissed, etc.). Includes a summary table for court types (棒太, 豊原, 真岡, 知取) and a section for 235. 第一審民事訴訟終局件數種類別.

235. 第一審民事訴訟終局件數種類別

Table showing the classification of final cases by category: 人事, 土地, 建物及船舶, 金錢, 米穀, 物品, 證券, 其ノ他.

236. 第一審民事訴訟金額價格別

Table showing the distribution of cases by amount (e.g., 五圓以下, 十圓以上) and price (金額, 價額). Includes a summary table for court types and a section for 237. 和解事件.

237. 和解事件

Table showing the results of mediation cases, including settlement rates and final case counts by category.

238. 督促事件

年	受理			結果			未決	終局件數種類別				支拂命令ニ對シテ異議申立	執行命令
	總數	舊受	新受	總數	支拂命令	却下		取下	總數	一定ノ金額	代替物		
昭和6	1,697		1,697	1,697	1,697			1,697	1,696	1		573	693
" 7	1,382		1,382	1,382	1,382			1,382	1,382			463	652
" 8	900		900	900	900			900	896	4		284	338
" 9	882		882	882	882			882	878	4		274	312
" 10	733		733	733	732	1		733	732	1		213	289
" 11	724		724	724	724			724	724				
" 12	614		614	614	614			614	614				
" 13	462		462	462	462			462	462				
" 14	294		294	294	294			294	294				
" 15	229		229	229	229			229	228	1		68	62
總數	229		229	229	229			229	228	1		68	62
豐原區裁判所	91		91	91	91			91	91			26	18
真岡區裁判所	119		119	119	119			119	118	1		40	37
知取區裁判所	19		19	19	19			19	19			2	7

239. 強制執行事件

年	受理			種別 (終局)							未終局
	總數	舊受	新受	總數	配當手續	強制競賣	強制管理	債權及有体動産ノ請求差押スル自餘申立	強制執行ニ關スル自餘申立		
昭和6	187	35	152	151	8	32		111		36	
" 7	471	36	435	447	8	45		175	219	24	
" 8	330	24	306	321	4	30		86	201	9	
" 9	394	9	385	375		20		92	263	19	
" 10	291	19	272	276	4	17		80	175	15	
" 11	307	15	292	283	1	15		54	213	24	
" 12	237	24	213	192	1	10		30	151	45	
" 13	219	45	174	163	6	11		40	106	56	
" 14	136	56	80	86	4	11		34	37	50	
" 15	157	50	107	108	8	2		24	74	49	
總數	157	50	107	108	8	2		24	74	49	
豐原區裁判所	76	35	41	42	8			16	18	34	
真岡區裁判所	65	13	52	53		1		6	46	12	
知取區裁判所	16	2	14	13		1		2	10	3	

240. 強制執行終局人員債權額及費用額

年	債務者人員	債權者人員			債權額 (円)			執行ニ關スル費用額 (円)
		總數	優先權アルモノ	通常ノモノ	總數	優先權アルモノ	通常ノモノ	
昭和6	151	178	97	81	163,062	242	162,820	608
" 7	251	264	27	237	547,348	13,920	533,428	1,023
" 8	120	180	25	155	147,632	11,311	136,321	756
" 9	112	127	12	115	3,435,485	13,079	3,422,406	598
" 10	101	116	11	105	102,695	3,447	99,248	517
" 11	89	135	8	127	156,339	2,394	153,945	325
" 12	41	52	9	43	3,121,684	1,359	3,120,325	193
" 13	62	76	5	71	188,831	942	187,889	415
" 14	50	96	9	87	223,248	2,939	220,309	330
" 15	34	56	8	48	80,938	106	80,832	243
總數	34	56	8	48	80,938	106	80,832	243
豐原區裁判所	24	46	8	38	54,562	106	54,456	107
真岡區裁判所	7	7		7	2,540		2,540	14
知取區裁判所	3	3		3	23,836		23,836	122

241. 強制執行終局件數ニ因ル債權額別

年	總數	債權額別 (円)															
		五圓迄	十圓迄	二十圓迄	五十圓迄	七十五圓迄	百圓迄	二百五十圓迄	五百圓迄	七百五十圓迄	千圓迄	二千五百圓迄	五千圓迄	一万圓迄	一万圓以上		
昭和6	151			7	7	6	5	25	39	13	12	19	12	4	2		
" 7	228			6	26	11	14	43	46	22	18	18	13	8	3		
" 8	120		2	3	10	7	5	23	31	6	5	16	6	2	4		
" 9	112		1	3	9	18	8	31	15	3	5	11	2	2	4		
" 10	101			1	14	5	8	25	18	6	4	13	6		1		
" 11	70		1	2	1	5	5	9	16	5	4	8	7	1	6		
" 12	41		1	1	5	3	4	8	5	4	2	3	4		1		
" 13	57			2	2		1	12	13	4	5	9	4	2	3		
" 14	49				4	4		9	10	8	1	5	1	5	2		
" 15	34				2			9	8		1	5	3	5	1		
總數	34				2			9	8		1	5	3	5	1		
豐原區裁判所	24							8	4			4	3	5			
真岡區裁判所	7				2			1	3			1					
知取區裁判所	3							1			1				1		

242. 破 産

	年	受 理			破 産			
		總 數	舊 受	新 受	總 數	破 産 宣 告	棄 却	取 下
昭和	6	16	6	10	13	2	2	9
"	7	10	3	7	6	2	2	2
"	8	11	4	7	9	2	—	7
"	9	4	2	2	4	1	—	3
"	10	4	—	4	3	2	—	1
"	11	3	1	2	3	1	—	2
"	12	3	—	3	—	—	—	—
"	13	7	3	4	4	2	—	2
"	14	4	3	1	1	—	—	1
"	15	3	3	—	3	—	—	2
總 數		3	3	—	3	—	—	2
豊原區裁判所		2	2	—	2	—	—	1
真岡區裁判所		1	1	—	1	—	—	1
知取區裁判所		—	—	—	—	—	—	—

243. 區 裁 判 所

	年	受 理			既 決	未 決	新		
		總 數	舊 受	新 受			總 數	法人ニ關スル事件	財産ノ管理ニ關スル事件
昭和	6	1,512	94	1,418	1,411	101	1,418	1	1
"	7	1,431	101	1,330	1,323	108	1,330	—	—
"	8	1,446	108	1,338	1,407	39	1,338	5	—
"	9	1,390	39	1,351	1,330	60	1,351	1	5
"	10	1,505	60	1,445	1,461	44	1,445	—	4
"	11	1,373	44	1,329	1,341	32	1,329	—	3
"	12	1,411	32	1,379	1,363	48	1,379	—	1
"	13	1,460	48	1,412	1,425	35	1,412	—	—
"	14	1,337	35	1,302	1,314	23	1,302	—	1
"	15	1,369	23	1,346	1,353	16	1,359	—	—
總 數		1,369	23	1,346	1,353	16	1,359	—	—
豊原區裁判所		347	14	333	342	5	346	—	—
真岡區裁判所		721	9	712	715	6	712	—	—
知取區裁判所		301	—	301	296	5	301	—	—

事 件

理	未 決	結 果				未 了
		和議ノ成立	共ノ他	破 産 廢 止	破 産 宣 告 消 滅	
—	3	—	—	—	—	3
—	4	1	—	—	1	4
—	2	1	1	—	—	5
—	—	—	—	—	—	6
—	1	2	—	—	2	6
—	—	1	1	—	—	6
—	3	1	—	—	1	5
—	3	—	—	—	—	2
—	3	—	—	—	—	7
—	1	2	—	—	2	5
所 別						
—	1	1	2	—	2	5
—	1	—	2	—	2	4
—	—	1	—	—	—	1
—	—	—	—	—	—	—

非 訟 事 件

受 理 種 別	總 數	保 存 供 託 保 管 及 鑑 定 關 係 事 件	隱 居 廢 家 子 家 督 相 續 及 親 族 會 關 係 事 件	慰 謝 金 及 遺 贈 承 認 及 遺 棄 關 係 事 件	遺 言 承 認 及 執 行 關 係 事 件	商 事 關 係 事 件	會 社 清 算 人 選 任 監 督 關 係 事 件	銀 行 信 託 監 督 關 係 事 件	戶 籍 關 係 事 件	其ノ他ノ事 件
—	1	—	—	105	6	1	—	—	1,191	112
—	—	—	—	113	6	1	—	120	1,085	5
—	—	—	—	100	6	6	—	—	1,125	96
—	—	—	—	94	8	1	—	116	1,126	—
—	—	—	—	96	1	2	—	1	1,254	87
—	—	—	—	111	1	1	—	1	1,151	61
—	—	—	—	95	4	1	—	—	1,207	71
—	—	—	—	89	2	2	—	—	1,257	62
—	—	—	—	81	1	1	—	—	1,155	63
—	—	—	—	103	—	—	—	4	1,224	28
所 別										
—	—	—	—	103	—	—	—	4	1,224	28
—	—	—	—	38	—	—	—	—	287	21
—	—	—	—	45	—	—	—	1	663	3
—	—	—	—	20	—	—	—	3	274	4

244. 執 達 吏

年	總 數	舊 受	新						破産財團ノ 評定ノ立會 又ハ封印
			總 數	民事訴訟ニ 準據スル執 行行爲	假差押	假處分	競賣法ニ 依ル競賣	執行 行爲	
昭和6	9,777	629	9,148	973	184	10	281	1	
" 7	11,068	359	10,709	1,056	202	18	603	—	
" 8	9,700	254	9,446	607	162	28	548	—	
" 9	8,629	196	8,433	809	207	40	294	—	
" 10	6,628	162	6,466	572	115	25	258	—	
" 11	5,888	161	5,727	579	106	32	198	—	
" 12	4,967	175	4,792	494	76	16	135	—	
" 13	4,091	165	3,926	269	72	18	234	2	
" 14	3,268	83	3,185	265	49	7	182	—	
" 15	2,405	54	2,351	221	27	13	40	2	
總 數	2,405	54	2,351	221	27	13	40	2	
豊原區裁判所	1,596	13	1,583	94	12	6	24	2	
真岡區裁判所	655	36	619	104	13	6	13	—	
知取區裁判所	154	5	149	23	2	1	3	—	

245. 公 證 人 事 務

年	總 數	法律 行爲	法律行 爲ニ非 ル事	秘密證 書ニ依 ル方式 ノ開ス ル事	委任状 受取書	拒絶 證書	認 證	確定 日附	信託財 産ノ示 示	執行 文ノ 付與	證書原本 及附屬 書類ノ 閱覽及 謄本 交付	不完結 ニシタ ル事 務	其他	公證人 ノ收入 金額 (円)
昭和6	2,675	814	—	—	—	5	36	44	—	96	1,680	—	—	5,147
" 7	3,857	1,262	—	—	—	9	65	161	—	56	2,304	—	—	8,376
" 8	2,904	883	—	—	—	—	11	284	—	57	1,669	—	—	6,271
" 9	1,777	550	1	—	—	—	8	68	—	86	1,064	—	—	4,085
" 10	1,898	634	—	—	—	—	9	53	—	113	1,089	—	—	4,213
" 11	2,078	666	—	—	—	—	53	91	—	50	1,218	—	—	6,618
" 12	1,863	612	—	—	—	—	29	64	—	61	1,097	—	—	5,030
" 13	1,364	475	—	—	—	—	25	56	—	31	776	1	—	3,714
" 14	1,094	364	—	—	—	—	21	40	—	30	639	—	—	3,246
" 15	611	195	—	—	—	—	45	16	—	20	335	—	—	2,346
總 數	611	195	—	—	—	—	45	16	—	20	335	—	—	2,346
豊原區裁判所	504	156	—	—	—	—	28	16	—	19	285	—	—	1,953
真岡區裁判所	93	35	—	—	—	—	12	—	—	1	45	—	—	313
知取區裁判所	14	4	—	—	—	—	5	—	—	—	5	—	—	80

事 務

年	罰金科 料沒收 追徴 費用 賠償 ノ執行 及沒收 物賣却	證人ノ 拘引	送 達		告知催告	拒絶證書 ノ作成	執行書類 ノ閱覽及 謄本抄本 交付	其 他	終 決	未 決
			民 事	刑 事						
昭和6	2	—	6,705	828	—	49	99	16	9,418	359
" 7	3	—	7,493	1,158	2	44	106	24	10,814	254
" 8	3	—	6,781	1,160	6	11	125	15	9,504	196
" 9	1	—	5,822	1,106	—	19	127	8	8,467	162
" 10	—	—	4,458	916	—	8	105	9	6,467	161
" 11	1	—	3,762	965	4	4	72	4	5,713	175
" 12	—	—	3,392	453	134	13	72	7	4,802	165
" 13	—	—	2,713	548	28	—	35	7	4,008	83
" 14	1	—	2,158	436	17	1	64	5	3,214	54
" 15	2	—	1,491	449	25	4	77	—	2,349	56
總 數	2	—	1,491	449	25	4	77	—	2,349	56
豊原區裁判所	—	—	1,074	309	2	—	60	—	1,582	14
真岡區裁判所	—	—	351	91	23	4	14	—	616	39
知取區裁判所	2	—	66	49	—	—	3	—	151	3

246. 確 定 日 附 事 件

年	確定日附ヲ附シタ ル私署證書ノ數	手 數 料 (円)	確定日附ヲ附シタ ル私署證書ノ數		手 數 料 (円)
			區 裁 判 所 別	(昭和十五年)	
昭和6	1,849	555	總 數	260	78
" 7	1,282	381	豊原區裁判所	11	3
" 8	887	262	〃大泊出張所	55	17
" 9	685	201	〃留多加出張所	4	1
" 10	709	212	〃落合出張所	3	1
" 11	512	156	真岡區裁判所	70	21
" 12	481	146	〃本斗出張所	23	7
" 13	344	103	〃泊居出張所	23	7
" 14	309	93	〃珍内出張所	15	5
" 15	260	78	〃惠須取出張所	35	10
			知取區裁判所	3	1
			〃元泊出張所	—	—
			〃敷香出張所	18	5

247. 檢 事 搜

年	受 理							
	總 數	舊 受	新 受					其ノ他
			總 數	直 受	警 察 官	他 裁 判 所 檢 事	共ノ他	
昭和 6	4,121	146	3,975	327	3,252	374	22	
" 7	4,678	178	4,500	337	3,803	357	3	
" 8	4,750	213	4,537	181	4,069	286	1	
" 9	5,047	62	4,985	139	4,575	261	10	
" 10	5,014	35	4,979	113	4,572	279	15	
" 11	4,480	78	4,402	124	3,562	265	451	
" 12	3,564	28	3,536	55	3,033	185	263	
" 13	3,121	17	3,104	104	2,544	202	254	
" 14	3,191	16	3,175	65	2,780	256	74	
" 15	3,419	26	3,393	47	3,107	233	6	
總 數	3,419	26	3,393	47	3,107	233	6	
棒太地方裁判所檢事局	74	1	73	13	59	1	—	
豊原區裁判所檢事局	891	14	877	19	792	65	1	
真岡區裁判所檢事局	1,710	5	1,705	11	1,574	117	3	
知取區裁判所檢事局	744	6	738	4	682	50	2	

查 事 件

年	處 理								未 處 理
	總 數	起 訴				不 起 訴	他 移 送	其ノ他	
		總 數	豫 審 請 求	公 判 請 求	略 式 命 令 請 求				
昭和 6	3,943	1,323	45	257	1,021	1,840	204	576	178
" 7	4,465	1,429	59	249	1,121	2,772	264	—	213
" 8	4,688	1,403	42	205	1,156	3,020	265	—	62
" 9	5,012	1,405	44	232	1,129	2,565	265	777	35
" 10	4,936	1,487	50	300	1,137	2,481	330	638	78
" 11	4,452	1,506	57	318	1,131	2,074	311	561	28
" 12	3,547	1,260	35	219	1,006	1,647	169	471	17
" 13	3,105	1,052	40	211	801	1,866	186	1	16
" 14	3,165	870	25	169	676	2,072	223	—	26
" 15	3,373	1,064	34	259	771	1,483	228	598	46
總 數	3,373	1,064	34	259	771	1,483	228	598	46
棒太地方裁判所	73	34	34	—	—	31	7	1	1
豊原區裁判所	861	219	—	78	141	401	78	163	30
真岡區裁判所	1,705	581	—	96	485	761	93	270	5
知取區裁判所	734	230	—	85	145	290	50	164	10

248. 豫 審 事 件

棒太地方裁判所

年	受 理			終 局						未 終 局		
	總 數	舊 受	新 受	總 數	公 判 二 次					總 數	審 理 中	中 止
					公 判 二 次	免 訴	控 訴	審 却	管 轄 違 其 他			
昭和 6	53	8	45	47	45	2	—	—	—	6	5	1
" 7	65	6	59	50	46	2	2	—	—	15	14	1
" 8	57	15	42	51	49	2	—	—	—	6	5	1
" 9	50	6	44	45	45	—	—	—	—	5	4	1
" 10	55	5	50	41	41	—	—	—	—	14	14	—
" 11	70	14	56	67	67	—	—	—	—	3	3	—
" 12	38	3	35	33	33	—	—	—	—	5	5	—
" 13	45	5	40	40	40	—	—	—	—	5	5	—
" 14	30	5	25	21	21	—	—	—	—	9	9	—
" 15	43	9	34	35	35	—	—	—	—	8	8	—

249. 第 一 審 刑 事 々 件

年	受 理			終 局 件 數	未 終 局 件 數	總 被 告 人			終 局 被 告 人		
	總 數	舊 受	新 受			總 數	男	女	總 數	有 罪	無 罪 免 訴 管 轄 違 其 他
				公 判 二 次	免 訴						
昭和 6	436	49	387	412	24	498	487	11	466	460	6
" 7	365	24	341	329	36	433	424	9	385	371	14
" 8	326	36	290	286	40	438	431	7	359	340	19
" 9	353	40	313	324	29	434	419	15	388	367	21
" 10	402	29	373	365	37	451	443	8	413	393	20
" 11	456	37	419	420	36	521	501	20	477	462	15
" 12	322	36	286	304	18	372	360	12	358	336	22
" 13	300	18	282	291	9	385	377	8	376	344	32
" 14	215	9	206	199	16	244	240	4	226	214	12
" 15	321	16	305	301	20	381	377	4	358	347	11
總 數	3,211	161	3,050	3,011	200	3,811	3,771	40	3,581	3,471	110
棒太地方裁判所	38	4	34	33	5	57	55	2	51	51	—
豊原區裁判所	83	2	81	79	4	90	89	1	86	81	5
真岡區裁判所	108	6	102	99	9	124	123	1	113	109	4
知取區裁判所	92	4	88	90	2	110	110	—	108	106	2

250. 第一審通常終局被告人科刑

年	總數	死刑	懲役		禁錮		罰金	拘留	科料	無罪免訴
			無期	有期	無期	有期				
昭和6	460	—	—	338	—	7	91	—	24	—
" 7	371	—	1	320	—	5	37	1	7	—
" 8	340	—	—	260	—	6	63	1	10	—
" 9	367	1	2	316	—	—	34	2	12	—
" 10	393	—	—	360	—	5	23	—	5	—
" 11	467	—	1	432	—	3	26	—	—	5
" 12	358	1	—	308	—	3	21	—	3	22
" 13	349	—	1	272	—	13	47	—	11	5
" 14	226	—	—	207	—	2	4	—	1	12
" 15	353	—	—	334	—	—	12	—	2	5
總數	353	—	—	334	—	—	12	—	2	5
樺太地方裁判所	51	—	—	51	—	—	—	—	—	—
豊原區裁判所	81	—	—	79	—	—	2	—	—	—
真岡區裁判所	113	—	—	103	—	—	5	—	1	4
知取區裁判所	108	—	—	101	—	—	5	—	1	1

251. 略式事件

年	總數	受理總數					終局件數	終局被告人員			未終局
		受理件數		總被告人員		被 告 人 員		罰 金	科 料		
		總數	舊受	總數	男					女	
昭和6	1,021	—	1,021	1,570	1,486	84	1,021	1,570	1,227	343	—
" 7	1,121	—	1,121	1,574	1,499	75	1,121	1,574	1,229	345	—
" 8	1,156	—	1,156	1,895	1,743	152	1,156	1,892	1,430	462	—
" 9	1,129	—	1,129	1,844	1,730	114	1,129	1,843	1,455	388	—
" 10	1,137	—	1,137	1,838	1,690	148	1,137	1,838	1,393	445	—
" 11	1,131	—	1,131	1,789	1,671	118	1,131	1,789	1,477	312	—
" 12	1,005	—	1,005	1,642	1,544	98	1,005	1,642	1,453	189	—
" 13	801	—	801	1,434	1,378	56	801	1,434	1,213	221	—
" 14	675	—	675	1,347	968	379	675	1,347	1,215	129	3
" 15	769	—	769	1,824	1,734	90	768	1,823	1,777	46	1
總數	769	—	769	1,824	1,734	90	768	1,823	1,777	46	1
樺太地方裁判所	—	—	—	—	—	—	—	—	—	—	—
豊原區裁判所	141	—	141	305	280	25	141	305	291	14	—
真岡區裁判所	485	—	485	1,199	1,140	59	484	1,198	1,190	8	1
知取區裁判所	143	—	143	320	314	6	143	320	296	24	—

252. 第一審刑法犯及特別法犯罪名及刑名別

昭和十五年

總數	死刑	懲役		禁錮		罰金	公訴棄却	科料
		無期	有期	無期	有期			
總數	650	—	—	306	—	318	1	25
刑法犯	540	—	—	301	—	235	1	3
公務執行ヲ妨害スル罪	—	—	—	—	—	—	—	—
放火及失火ノ罪	23	—	—	8	—	14	1	—
往來ヲ妨害スル罪	3	—	—	2	—	1	—	—
住居ヲ侵スル罪	14	—	—	14	—	—	—	—
阿片煙ニ關スル罪	—	—	—	—	—	—	—	—
文書偽造ノ罪	1	—	—	1	—	—	—	—
偽證ノ罪	—	—	—	—	—	—	—	—
誣告ノ罪	—	—	—	—	—	—	—	—
猥褻姦淫及重婚ノ罪	3	—	—	3	—	—	—	—
賭博及當籤ニ關スル罪	198	—	—	9	—	189	—	—
瀆職ノ罪	—	—	—	—	—	—	—	—
殺人ノ罪	11	—	—	11	—	—	—	—
傷害ノ罪	59	—	—	25	—	31	—	3
過失傷害ノ罪	—	—	—	—	—	—	—	—
墮胎ノ罪	—	—	—	—	—	—	—	—
逮捕及監禁ノ罪	—	—	—	—	—	—	—	—
脅迫ノ罪	—	—	—	—	—	—	—	—
名譽ニ對スル罪	—	—	—	—	—	—	—	—
窃盜及強盜ノ罪	96	—	—	96	—	—	—	—
詐欺及恐喝ノ罪	95	—	—	95	—	—	—	—
横領ノ罪	34	—	—	34	—	—	—	—
贓物ニ關スル罪	3	—	—	3	—	—	—	—
毀棄及隱匿ノ罪	—	—	—	—	—	—	—	—
犯人藏匿ノ罪	—	—	—	—	—	—	—	—
死体遺棄ノ罪	—	—	—	—	—	—	—	—
背任ノ罪	—	—	—	—	—	—	—	—
特別法犯	110	—	—	5	—	83	—	22
通信運輸電氣ニ關スル罪	3	—	—	—	—	1	—	2
商事産業ニ關スル罪	11	—	—	—	—	10	—	1
衛生ニ關スル罪	1	—	—	—	—	1	—	—
警察著作出版新聞紙ニ關スル罪	—	—	—	—	—	—	—	—
軍事ニ關スル罪	7	—	—	—	—	4	—	3
其ノ他	88	—	—	5	—	67	—	16

253. 刑 事 控

	年	受 理					
		總 數	舊 受	新 受			其 他
				總 數	檢 事ノ申立	被 告 人ノ申立	
昭和	6	70	2	68	5	63	—
"	7	55	24	31	2	28	1
"	8	36	3	33	1	27	5
"	9	46	1	45	1	42	2
"	10	40	6	34	3	27	4
"	11	38	6	32	7	22	3
"	12	23	2	21	20	1	—
"	13	27	3	24	2	19	3
"	14	22	3	19	4	15	—
"	15	19	1	18	—	18	—

254. 登 記

	年	總 數		土 地					
		件 數	箇 數	件 數			箇 數		
				總 數	課 稅	不 課 稅	總 數	課 稅	不 課 稅
昭和	6	10,248	19,395	6,720	5,379	1,341	12,683	10,737	1,946
"	7	8,923	18,706	5,652	4,621	1,031	12,671	11,105	1,566
"	8	7,710	16,928	4,906	4,104	802	11,037	9,772	1,265
"	9	10,235	18,176	6,139	5,189	950	13,222	10,098	3,124
"	10	10,143	14,520	5,777	5,056	721	9,490	7,927	1,563
"	11	6,999	16,077	4,547	3,949	598	10,680	8,855	1,825
"	12	6,723	14,087	4,382	3,654	728	9,194	7,876	1,318
"	13	5,848	13,867	4,337	3,866	471	8,993	8,167	826
"	14	7,391	17,967	5,009	4,630	379	12,744	11,394	1,350
"	15	8,804	16,175	5,241	4,873	368	10,779	10,169	610
總 數		8,804	16,175	5,241	4,873	368	10,779	10,169	610
豊原區裁判所		1,381	3,699	776	730	46	2,598	2,521	77
大泊出張所		1,135	2,111	645	573	72	1,327	1,180	147
留多加出張所		504	936	387	355	32	784	743	41
落合出張所		540	646	314	295	19	467	438	29
真岡區裁判所		1,033	1,834	668	613	55	1,252	1,160	92
本斗出張所		776	1,220	535	464	71	870	788	82
泊居出張所		461	649	253	236	17	421	385	36
珍内出張所		336	625	212	193	19	285	263	22
蕨須取出出張所		1,494	2,439	934	914	20	1,687	1,637	50
知取區裁判所		291	369	136	133	3	194	190	4
元泊出張所		148	282	98	88	10	210	186	24
敷香出張所		705	1,365	283	279	4	684	678	6

訴 事 件 樟太地方裁判所

總 數	終 局						未 終 局
	判 決			決 定	控 訴 取 下	其 他	
	刑ノ言渡	無 罪	其 他				
46	45	1	—	—	—	—	24
52	45	1	—	—	6	—	3
35	27	1	—	—	7	—	1
40	32	2	1	—	5	—	6
34	28	—	—	—	6	—	6
36	24	6	—	—	6	—	2
20	12	—	—	—	8	—	3
24	14	1	—	—	9	—	3
21	15	2	—	—	4	—	1
18	13	—	—	—	5	—	1

記

總 數	建 物						營 利ノ目 的トセザル 法人件數	商 事 會 社 件 數	商 號、未 成 年 者、妻、法 定 代 理 人 及 支 配 人 件 數	其ノ他ノ 件 數	登 録 稅 及 手 數 料 (円)
	件 數			箇 數							
	總 數	課 稅	不 課 稅	總 數	課 稅	不 課 稅					
2,614	2,194	420	6,712	5,710	1,002	215	625	74	—	180,380	
2,248	1,997	251	6,035	5,373	662	216	762	45	—	142,571	
1,995	1,686	309	5,891	5,263	628	203	561	45	—	100,161	
2,211	1,970	241	4,954	4,312	642	431	1,364	90	—	118,356	
2,309	2,017	292	5,030	4,090	940	584	1,389	81	3	108,144	
1,934	1,686	248	5,397	4,573	824	11	469	38	—	127,116	
1,653	1,388	265	4,893	4,351	542	110	556	22	—	84,141	
1,511	1,354	157	4,874	4,580	294	10	515	25	—	75,994	
1,445	1,360	85	5,223	4,980	243	23	492	32	390	191,077	
1,811	1,700	111	5,396	5,166	230	38	1,160	29	525	272,959	
所 別	(昭和十五年)										
1,811	1,700	111	5,396	5,166	230	38	1,160	29	525	272,959	
272	226	46	1,101	1,024	77	38	239	11	45	129,452	
156	149	7	784	734	50	—	243	2	89	25,746	
41	38	3	152	144	8	—	33	—	43	2,788	
86	83	3	179	174	5	—	94	1	45	14,707	
214	201	13	582	544	38	—	93	2	56	26,828	
134	126	8	350	342	8	—	52	1	54	11,318	
85	78	7	228	227	1	—	81	—	42	4,441	
82	78	4	340	335	5	—	16	—	26	10,443	
443	439	4	752	744	8	—	89	6	22	30,418	
56	54	2	175	173	2	—	85	—	14	2,555	
26	20	6	72	60	12	—	11	1	12	1,556	
216	208	8	681	665	16	—	124	5	77	12,707	

255. 在 監

	年 末	總 數		受 刑 者	
		總 數	男	女	男
昭和	6	285	280	5	231
"	7	266	264	2	215
"	8	258	254	4	208
"	9	255	250	5	216
"	10	347	344	3	271
"	11	331	327	4	274
"	12	262	256	6	239
"	13	269	267	2	235
"	14	284	282	2	252
"	15	418	415	3	388
總 數		418	415	3	388
樟太刑務所		388	385	3	369
真岡刑務所		30	30	—	19

256. 入 監 出

	年	總 數		受 刑 者			
		一年中入	一年中出	一年中入	總 數	滿 期	死 亡
昭和	6	803	788	329	308	238	2
"	7	976	969	381	382	287	2
"	8	892	901	393	399	330	2
"	9	906	909	456	448	352	2
"	10	1,088	815	501	460	345	—
"	11	1,336	1,153	700	708	576	2
"	12	973	1,043	528	562	474	1
"	13	884	960	467	564	445	6
"	14	917	902	651	634	407	2
"	15	1,119	988	788	656	354	3
總 數		1,119	988	788	656	354	3
樟太刑務所		732	619	530	409	217	3
真岡刑務所		387	369	258	247	137	—

人 員

刑 者	刑 事 被 告 人		勞 役 場 留 置 者	
	女	男	男	女
	5	27	22	—
	2	43	6	—
	3	41	5	—
	3	29	5	1
	1	61	12	—
	4	42	11	—
	6	16	1	—
	2	28	4	—
	2	29	1	—
	2	27	—	—
所	2	27	—	—
	2	16	—	—
	—	11	—	—

(昭和十五年末)

監 人 員

者	刑 事 被 告 人			勞 役 場 留 置 者	
	中 假 出 獄	刑 執 行 停 止	出 他 所 移 送	一年中入	一年中出
	2	2	64	333	345
	3	3	87	394	378
	6	—	61	323	324
	31	2	61	344	355
	16	—	99	381	157
	34	1	95	463	270
	25	—	62	307	333
	26	2	85	329	311
	32	4	189	231	230
	25	1	273	316	316
所	25	1	273	316	316
	25	1	163	194	202
	—	—	110	122	114

(昭和十五年)

259. 新 受 刑 者

年	總數	刑												
		總數	公務執行妨害	騷擾	放火及失火	住居ヲ侵ス	通貨、有價證券、文書印章ノ偽造	偽證及誣告	偽裝、盜程、重婚	賭博	演職	殺人	傷害	
昭和 6	314	245	3	—	3	—	3	—	1	13	1	6	30	
" 7	326	222	—	—	5	—	4	1	4	11	2	3	28	
" 8	349	192	—	—	2	4	4	—	7	9	1	3	24	
" 9	456	271	2	—	3	5	9	1	10	8	—	9	29	
" 10	501	311	—	—	4	—	7	—	12	16	2	3	27	
" 11	712	377	—	—	1	—	4	—	7	27	1	2	36	
" 12	528	242	—	—	6	—	3	—	1	7	—	4	17	
" 13	567	267	—	—	3	8	2	—	2	11	—	8	14	
" 14	647	391	—	—	4	—	5	—	8	20	—	4	50	
" 15	790	579	—	—	7	6	6	—	17	21	—	23	33	
總數	790	579	—	—	7	6	6	—	17	21	—	23	33	
樟太刑務所	532	462	—	—	7	4	6	—	15	11	—	20	30	
真岡刑務支所	258	117	—	—	—	2	—	—	2	10	—	3	3	

260. 新 受 刑 者

年	總數		無期		有期							
	男	女	男	女	總數		十五年以上		十五年未滿		十年未滿	
					男	女	男	女	男	女	男	女
昭和 6	307	7	—	—	248	5	—	—	—	—	6	—
" 7	323	3	—	—	231	3	—	—	—	—	3	—
" 8	344	5	—	—	197	3	—	—	—	—	5	—
" 9	449	7	—	—	268	7	—	—	2	—	6	—
" 10	494	7	—	—	311	6	—	—	—	—	4	2
" 11	698	14	—	—	368	12	—	—	1	—	8	—
" 12	513	15	—	—	233	9	—	—	—	—	—	—
" 13	561	6	—	—	276	5	—	—	—	—	6	—
" 14	641	6	—	—	404	4	1	—	—	—	34	—
" 15	786	4	—	—	595	3	—	—	3	—	57	—
總數	786	4	—	—	595	3	—	—	3	—	57	—
樟太刑務所	530	2	—	—	479	2	—	—	3	—	50	—
真岡刑務支所	256	2	—	—	116	1	—	—	—	—	7	—

罪 名 別

墮胎	略誘	取拐	切盜	強盜	詐恐	欺喝	橫領	贓物	毀棄及隱匿	其ノ他	陸海軍刑法	森林法	兵役法	警察犯處罰令	治安維持法	其ノ他
—	—	4	112	2	40	22	2	1	2	5	6	—	54	2	2	
—	—	—	103	6	37	16	1	—	1	3	12	—	89	—	—	
—	—	—	83	1	39	14	—	—	1	1	7	—	143	—	6	
—	—	—	111	1	58	18	2	—	5	—	3	—	176	—	6	
—	—	—	122	2	85	29	—	—	2	4	6	—	180	—	—	
—	—	—	178	2	84	26	4	3	2	2	3	2	315	—	13	
—	—	—	136	2	45	17	2	1	1	—	—	—	273	—	13	
—	—	—	84	13	73	41	—	—	8	1	3	—	269	—	27	
—	—	1	212	7	50	30	—	—	—	2	—	—	226	—	28	
—	—	—	307	21	90	46	—	—	2	—	—	—	191	—	20	
所			307	21	90	46			2				191		20	
—	—	—	249	18	69	33	—	—	—	—	—	—	51	—	19	
—	—	—	58	3	21	13	—	—	2	—	—	—	140	—	1	

(昭和十五年)

刑 期 別

年	期										有期禁錮		拘 留	
	五年未滿		三年未滿		一年未滿		六ヶ月未滿		三ヶ月未滿		男	女	男	女
	男	女	男	女	男	女	男	女	男	女				
7	—	—	46	1	90	1	81	2	18	1	7	—	52	2
9	—	—	14	2	110	—	80	—	15	1	3	—	89	—
16	1	—	36	—	50	1	74	1	16	—	6	—	141	2
22	—	—	61	2	118	3	53	2	6	—	1	—	180	—
26	1	—	80	—	149	2	45	1	7	—	4	—	179	1
13	—	—	65	—	178	3	57	4	46	5	4	—	326	2
6	2	—	60	1	91	1	64	5	12	—	2	—	278	6
10	—	—	64	—	108	2	75	1	13	2	9	—	276	1
78	—	—	135	2	98	—	42	1	16	1	—	—	237	2
97	—	—	230	—	138	2	52	1	18	—	—	—	191	1
所			230		138	2	52	1	18				191	1
88	—	—	195	—	102	1	30	1	11	—	—	—	51	—
9	—	—	35	—	36	1	22	—	7	—	—	—	140	1

(昭和十五年)

261. 新受刑者犯數別 樺太刑務所

Table with columns for age groups (18 years and under, 18 years and over) and offense categories (Total, First, Recidivist, 3+ offenses, 6+ offenses). Rows represent years from 1931 to 1935.

眞岡刑務支所ニ於テハ刑確定ト共ニ樺太刑務所ニ移送シ拘留受刑者以外ノ受刑者ハ收容セザルニ付本表以下新受刑者關係諸表ハ樺太刑務所ニ於ケルモノノミトス、拘留受刑者ヲ含マズ

262. 新受刑者入監時ノ年齢 樺太刑務所

Table showing age distribution of new inmates at the time of sentencing, categorized by age groups (20 years and under, 30 years and under, 40 years and under, 50 years and under, 60 years and under, 60 years and over). Rows represent years from 1931 to 1935.

拘留受刑者ヲ含マズ

263. 新受刑者飲酒嗜好ノ有無及資産ノ程度 樺太刑務所

Table detailing drinking habits and asset levels of new inmates. Columns include drinking preference (No, Moderate, Excessive) and asset level (None, Some, Significant). Rows represent years from 1931 to 1935.

拘留受刑者ヲ含マズ

264. 新受刑者ノ身分別及教育ノ程度 樺太刑務所

Table showing marital status and education levels of new inmates. Columns include marital status (Wife, Child, Private, Unknown) and education level (High, Middle, General, None). Rows represent years from 1931 to 1935.

拘留受刑者ヲ含マズ

265. 新受刑者入所前ニ於ケル職業別 樺太刑務所

Table showing occupations of new inmates before sentencing. Columns include Agriculture, Fisheries, Industry, Commerce, Public Service, etc. Rows represent years from 1931 to 1935.

拘留受刑者ヲ含マズ

266. 新受刑者出生地別 昭和十五年 樺太刑務所

Table showing birthplaces of new inmates in 1935. Columns list prefectures (e.g., Kanto, Tohoku, etc.) and the number of inmates from each. Rows list prefectures.

266. 新受刑者出生地別 (概) 昭和十五年 樺太刑務所

	人 員					人 員		
	總 數	男	女			總 數	男	女
滋 賀	—	—	—	愛 媛	4	4	—	
京 都	8	8	—	高 知	4	4	—	
大 阪	22	22	—	福 岡	7	7	—	
兵 庫	7	7	—	佐 賀	—	—	—	
奈 良	4	4	—	長 崎	4	4	—	
和 歌 山	10	10	—	熊 本	1	1	—	
鳥 取	2	2	—	大 分	1	1	—	
島 根	3	3	—	宮 崎	—	—	—	
廣 島	6	6	—	鹿 兒 島	7	7	—	
山 口	4	4	—	神 戶	—	—	—	
山 德	—	—	—	朝 鮮	39	38	1	
香 川	2	2	—	露 西 亞	1	1	—	
	—	—	—					

拘留受刑者ヲ含マズ

267. 在 監 人 作 業 (二日平均) 昭和十五年 樺太刑務所

	官 司 作 業				委 託 作 業			
	就 業 者		工 錢		就 業 者		工 錢	
	男	女	男	女	男	女	男	女
總 數	48,734	378	233	110	63,542	158	419	105
木 挽 工	3,874	—	225	—	—	—	—	—
大 工	441	—	286	—	9,954	—	298	—
左 工	—	—	—	—	220	—	274	—
木 工	378	—	240	—	—	—	—	—
鍛 冶 工	7,371	—	255	—	—	—	—	—
洗 滌 工	630	—	269	—	567	—	237	—
縫 裁 工	—	—	—	—	252	—	275	—
和 裁 工	661	—	320	—	31	—	283	—
靴 印 工	—	—	—	—	5,134	—	292	—
經 理 工	—	—	—	—	189	158	114	105
耕 牧 工	—	—	—	—	14,553	—	104	—
土 工	567	—	333	—	662	—	342	—
畜 工	1,039	—	253	—	1,008	—	211	—
工 務 工	63	—	147	—	32	—	116	—
工 務 工	472	—	118	—	1,260	—	138	—
工 務 工	6,615	—	215	—	—	—	—	—
工 務 工	472	—	249	—	29,358	—	1,300	—
工 務 工	7,938	—	252	—	—	—	—	—
工 務 工	2,300	—	221	—	—	—	—	—
工 務 工	5,040	—	208	—	—	—	—	—
工 務 工	346	—	332	—	—	—	—	—
工 務 工	724	—	242	—	95	—	251	—
工 務 工	441	—	239	—	95	—	2,547	—
工 務 工	662	—	241	—	—	—	—	—
工 務 工	189	—	171	—	—	—	—	—
工 務 工	347	—	199	—	126	—	197	—
工 務 工	1,229	—	203	—	—	—	—	—
工 務 工	4,410	378	140	110	—	—	—	—
工 務 工	1,292	—	253	—	—	—	—	—
工 務 工	32	—	235	—	—	—	—	—
工 務 工	315	—	99	—	—	—	—	—
工 務 工	725	—	181	—	—	—	—	—
工 務 工	3	—	193	—	6	—	144	—
工 務 工	158	—	166	—	—	—	—	—

財 政

樺 太 廳	入 決 算	115,587,921
	出 決 算	65,050,711
市 町 村	入 決 算	9,768,519
	出 決 算	8,912,128
	預 算	9,973,622
	所 得 税	2,048,490
	營 業 收 益 税	1,394,292
	酒 類 税	282,935
	酒 類 稅	1,647,018
	酒 類 稅	245,295
	臨 時 利 得 税	1,582,297
	砂 糖 消 費 税	428,001
	物 品 税	744,201
	遺 興 飲 食 税	798,978
	其 他	802,115
市 町 村 税		4,949,631

17. 財 政

268. 樺太廳特別會計歳入歳出 (單位圓)

	年度決算	歳 入			歳 出			人口一 = 付	
		總 額	經常部	臨時部	總 額	經常部	臨時部	歳 入	歳 出
大正	1	2,296,759	1,456,987	839,772	2,077,677	981,604	1,096,073	54.50	49.31
"	2	2,670,947	1,983,934	687,013	2,278,046	1,007,665	1,270,381	60.22	51.36
"	3	2,265,224	1,478,346	786,878	2,073,933	979,516	1,094,417	39.59	36.25
"	4	2,009,912	1,366,804	643,108	1,680,657	939,014	741,643	33.13	27.70
"	5	2,681,405	1,978,783	702,622	1,851,843	1,101,904	749,939	40.45	29.93
"	6	3,772,453	2,356,532	1,415,921	2,108,483	1,138,693	969,790	50.99	28.50
"	7	5,692,761	2,745,964	2,946,797	2,972,651	1,359,178	1,613,473	71.34	37.25
"	8	7,764,269	3,224,966	4,539,303	5,741,865	1,941,601	3,800,264	91.51	67.67
"	9	11,395,291	4,470,839	6,924,452	8,285,484	3,169,330	5,116,154	125.04	90.91
"	10	15,773,205	6,707,023	9,066,182	12,065,581	4,918,291	7,147,290	152.21	116.43
"	11	20,801,558	6,528,482	14,273,076	18,047,589	6,022,444	12,025,145	173.03	150.12
"	12	21,452,266	8,285,112	13,167,154	19,284,026	6,739,031	12,544,995	152.84	137.36
"	13	19,357,520	10,440,896	8,916,624	19,279,065	7,956,590	11,322,475	126.79	126.28
"	14	18,678,760	10,414,043	8,264,717	18,059,946	8,104,349	9,955,597	91.81	95.54
昭和	1	22,322,027	14,648,053	7,673,974	17,734,099	8,937,238	8,796,861	109.65	87.11
"	2	26,877,316	16,977,843	9,899,473	19,982,340	9,869,460	10,112,880	121.48	90.32
"	3	32,646,370	18,056,311	14,590,059	25,691,270	12,672,476	13,018,794	135.74	106.82
"	4	32,339,827	18,611,501	13,728,326	28,587,359	16,640,072	11,947,287	128.68	113.75
"	5	26,544,532	21,028,919	5,515,613	24,629,293	15,626,776	9,002,517	93.16	86.40
"	6	23,368,941	18,237,112	5,131,829	21,179,749	14,580,649	6,599,100	81.32	73.70
"	7	22,638,416	17,090,154	5,548,262	20,863,778	14,657,030	6,206,748	77.22	71.17
"	8	27,841,498	21,439,139	6,402,359	22,214,586	15,234,314	6,980,272	92.71	73.96
"	9	40,039,597	33,255,887	6,783,710	24,700,146	16,196,061	8,504,085	127.87	78.88
"	10	42,904,592	27,469,284	15,435,308	27,462,435	17,050,661	10,411,774	133.05	85.16
"	11	48,469,331	32,842,728	15,626,603	33,228,032	18,317,133	14,910,899	150.64	103.27
"	12	57,003,622	41,393,482	15,610,140	35,805,504	18,848,081	16,957,423	174.35	109.52
"	13	64,963,750	41,772,844	23,190,906	39,453,407	22,014,199	17,439,208	191.43	116.26
"	14	84,180,044	55,301,080	28,878,964	47,308,712	25,843,161	21,465,551	236.91	133.14
"	15	115,587,921	70,807,580	44,780,341	65,050,711	30,353,927	34,696,784	289.81	163.10
"	16年度	115,424,092	90,359,109	25,064,983	115,424,092	48,963,885	66,460,207	—	—

269. 樺太廳特別會計款項別 (單位圓)

	豫 算	決 算			
	昭和16年度	" 15	" 14	" 13	" 12
歳入總額	115,424,092	115,587,921	84,180,044	64,963,750	57,003,622
經常部	90,359,109	70,807,580	55,301,080	41,772,844	41,393,482
租 稅	5,753,529	6,560,312	5,884,501	4,629,925	3,400,507
地 稅	11,158	11,129	10,780	10,295	10,275
所 得 稅	1,760,660	2,048,239	1,392,447	943,797	418,172

269. 樺太廳特別會計款項別 (續) (單位圓)

	豫 算	決 算			
	昭和16年度	" 15	" 14	" 13	" 12
營業收益稅	1,379,008	1,294,402	1,408,252	865,256	924,470
酒造稅	1,561,018	1,647,020	1,746,060	1,472,694	1,213,172
出港稅	1,867	231,149	57,599	631	8,577
消費稅	320,044	428,001	523,588	778,566	381,576
礦業稅	226,025	281,331	511,957	368,573	281,563
漁業稅	233,225	256,736	136,680	114,094	116,911
營業稅	—	—	—	12	7
資本利子稅	164,217	204,694	22,397	18,372	26,077
法人資本稅	83,999	123,638	63,685	52,720	16,859
相續稅	12,208	24,239	11,056	4,902	780
外債特別稅	50	—	—	12	—
揮發油稅	50	8,300	—	—	2,068
特別法人稅	—	1,434	—	—	—
官業及官有財產收入	78,644,909	61,073,677	46,389,343	34,668,990	35,412,413
郵便電信及電話收入	4,233,718	4,211,124	3,489,444	2,788,637	2,485,626
鐵道及自動車收入	25,284,055	12,649,116	11,130,032	8,522,319	6,863,940
醫院收入	294,961	466,427	319,271	270,855	277,244
中央試驗所收入	51,292	37,643	26,895	49,607	75,575
森林收入	48,615,770	43,497,440	31,236,470	22,873,649	25,568,844
官有物拂下料	164,113	211,927	187,231	163,924	141,184
印紙收入	507,573	525,432	444,436	307,120	396,166
煙草專賣益金收入	2,375,626	2,001,660	1,850,893	1,560,173	1,460,437
雜收入	3,077,472	646,499	731,907	606,635	723,959
懲罰及沒收金	2,415	2,505	2,625	2,815	1,808
辨償及違約金	149,828	110,745	186,698	110,187	152,598
授業料	141,027	124,113	114,757	113,332	113,607
石炭採掘料	321,800	135,921	211,770	206,802	285,295
水面使用料	56,512	56,708	47,320	47,158	52,781
水恩給法納金	57,961	59,390	54,636	50,855	47,355
大別會計部受	691,723	130,049	80,000	50,000	50,000
雜	1,656,206	27,068	34,101	25,486	20,515
臨時部	25,084,983	44,780,341	28,878,964	23,190,906	15,610,140
官有物拂下代	258,604	184,630	267,447	110,252	113,155
雜收入	30,675	2,028	606	803	614
臨時利得稅	973,038	1,582,296	2,262,836	1,424,746	176,408
利益配當稅	50	10,469	94,170	47,159	—
公債及社債利子稅	57	96	86	29	—
通行稅	119,055	129,821	66,142	43,864	—
入場稅及特別入場稅	38,274	46,113	21,237	11,123	—
入場稅	38,274	46,113	21,237	11,123	—
物品稅	821,142	744,201	378,456	151,431	—
前年度剩餘金繰入	15,576,178	36,871,332	25,510,343	21,198,117	15,241,299
建築稅	1,399	1,362	5,402	—	—
遊興飲食稅	402,160	798,978	240,607	—	—

269. 樺太廳特別會計款項別 (續) (單位圓)

	豫 算	決 算			
	昭和16年度	" 15	" 14	" 13	" 12
補充金	6,822,200	4,407,838	—	—	—
特別法入稅	22,151	—	—	—	—
北支事件特別稅	—	1,177	31,632	203,381	78,664
所得特別稅	—	1,175	15,601	37,948	17,147
臨時利得特別稅	—	—	15,939	132,652	1,242
利益配當特別稅	—	—	87	32,573	59,027
公債及社債利子特別稅	—	2	5	41	308
物品特別稅	—	—	—	168	940
歲出總額	115,424,092	65,050,711	47,308,712	39,453,407	35,805,504
經常部	48,963,885	30,353,927	25,843,161	22,014,199	18,848,081
神社費及神饌幣帛料	18,400	18,168	18,186	18,186	18,186
樺太神社費	13,000	13,000	13,000	13,000	13,000
樺太護國神社費	5,000	5,000	—	—	—
神饌幣帛料	400	168	186	186	186
樺太招魂社費	—	—	5,000	5,000	5,000
樺太廳	3,051,579	2,566,329	2,210,900	2,012,028	1,842,979
俸給	944,600	793,640	704,094	645,587	590,285
事務費	2,093,128	1,758,838	1,492,226	1,353,319	1,238,114
機密費	13,851	13,851	14,580	13,122	14,580
教育費	4,001,371	3,426,673	2,840,527	2,655,434	2,559,546
俸給	774,115	577,833	443,605	415,454	403,166
校費	3,227,256	2,848,840	2,396,922	2,239,980	2,156,380
警務費	2,103,166	1,764,278	1,842,088	1,074,800	950,436
俸給	84,539	60,014	49,924	42,890	38,081
事務費	2,018,627	1,704,264	1,792,164	1,031,910	912,355
林務署	5,385,488	3,525,797	2,692,665	2,257,303	1,974,410
俸給	633,188	526,475	467,224	448,552	434,868
事務費	1,503,112	1,086,370	955,588	903,796	750,895
現業費	3,249,188	1,912,952	1,269,853	904,955	788,647
遞信費	29,622,360	15,954,401	13,193,748	10,669,892	8,490,951
遞道費	3,889,327	2,583,819	2,270,094	2,063,441	1,912,544
醫院費	24,694,725	12,578,984	10,373,089	8,113,551	6,180,184
測候費	604,947	566,231	409,580	357,058	331,898
結核療養所費	318,314	185,221	135,722	135,842	66,325
中央試驗所	115,047	40,146	5,263	—	—
俸給	602,193	508,059	432,520	427,430	398,810
事務費	144,807	115,610	107,641	102,676	89,879
職業紹介所	457,386	392,449	324,879	324,754	308,931
職業紹介所	72,474	27,050	12,627	—	—
家畜檢疫所	17,811	—	—	—	—
恩給預備金	385,692	360,116	351,452	366,116	343,571
諸支出金	393,802	334,593	354,356	616,947	303,384
國債整理基金特別會計繰入	2,689,549	1,868,463	1,894,092	1,916,063	1,965,808
豫備金	620,000	—	—	—	—

269. 樺太廳特別會計款項別 (續) (單位圓)

	豫 算		決 算			
	昭和16年度	" 15	" 14	" 13	" 12	
第一 豫 備 金	120,000	—	—	—	—	—
第二 豫 備 金	500,000	—	—	—	—	—
臨 時 部	66,460,207	34,696,784	21,465,551	17,439,208	16,957,423	
營 繕 土 木 費	3,546,227	2,312,233	1,556,255	1,262,682	1,052,291	
樺太廳舎新營費	170,000	146,216	107,646	31,084	53,763	
師範學校新營費	355,769	132,104	179,360	143,819	—	
新營及修繕費	2,170,458	1,507,941	1,255,051	1,087,779	998,528	
結核療養所新營費	—	103,227	6,889	—	—	
航空無線電信電話施設費	200,000	67,341	7,309	—	—	
樺太神社造營費	250,000	59,453	—	—	—	
飛行場施設費	400,000	295,951	—	—	—	
補助 費	2,164,062	2,581,015	2,300,414	2,207,572	2,144,881	
樺太拓殖事業費	26,879,427	14,488,052	11,211,081	10,677,358	10,382,585	
道路新設及改良費	1,354,019	1,100,891	1,091,670	—	—	
道路閉塞費	—	—	—	493,736	945,642	
道路改良費	—	—	—	646,142	483,474	
鐵道建設費	1,670,000	1,992,320	1,309,193	1,402,157	1,110,965	
鐵道改良費	5,353,448	1,053,827	792,568	947,645	785,795	
港灣修築費	5,558,398	2,250,052	958,698	832,431	1,292,431	
船澗修築費	213,816	157,520	328,852	512,406	552,246	
船澗改良費	58,824	54,634	96,208	95,087	94,891	
河川改修費	214,586	167,992	175,991	192,651	258,201	
電信電話擴張及改良費	400,000	391,476	319,412	389,483	401,794	
殖民費	667,829	567,579	482,109	484,780	500,282	
土地改良費	1,134,770	775,679	696,608	663,884	751,700	
產業振興費	3,309,149	2,217,972	1,687,764	1,246,330	1,150,677	
水產增殖事業費	298,274	246,159	167,820	164,116	142,795	
國有林事業經營費	5,645,425	3,355,997	2,957,557	2,498,339	1,826,743	
燃料資源調査及開發助成費	232,404	155,954	146,631	108,172	84,949	
大泊驛移轉改良費	484,759	—	—	—	—	
本斗驛改良費	283,726	—	—	—	—	
臨時軍事費特別會計繰入	10,379,253	6,776,472	4,677,153	2,671,375	—	
臨時軍事費財源繰入	7,200,000	4,600,000	4,000,000	2,300,000	—	
北支事件特別稅收入繰入	31,633	162,429	7,146	37,139	—	
支那事變特別稅其他繰入	3,147,620	2,014,043	670,007	334,236	—	
市町村財政援助費	305,670	304,921	304,378	305,037	302,376	
事務費	5,670	4,921	4,378	5,037	3,376	
市町村交付金	300,000	300,000	300,000	300,000	299,000	
北支事件特別稅徵收費	—	—	—	3,813	2,868	
國民精神總動員諸費	—	18,812	16,804	17,466	14,769	
國民登錄諸費	—	—	29,151	—	—	
物資需給調整諸費	119,114	92,449	84,660	28,547	—	
臨時軍事援護諸費	52,764	45,175	21,577	29,273	—	
臨時防空施設費補助	—	—	—	23,550	—	
防空及警備費	832,429	844,449	1,042,867	—	—	

269. 樺太廳特別會計款項別 (續) (單位圓)

	豫 算		決 算			
	昭和16年度	" 15	" 14	" 13	" 12	
昭和十四年臨時國勢調査費	—	31,617	24,520	—	—	—
賃銀統制諸費	—	—	12,807	—	—	—
昭和十五年國勢調査費	68,800	77,722	—	—	—	—
國家總動員諸費	231,604	63,710	—	—	—	—
勞務需給調整諸費	45,122	33,108	994	—	—	—
協和事業費	21,901	16,725	—	—	—	—
災害費	155,194	404,482	52,668	130,666	1,039,003	
道路及橋梁其他風水害復舊費	—	—	—	—	201,019	
港灣及船澗風水害復舊費	—	176,123	49,618	—	59,572	
鐵道線路其他風水害復舊費	—	21,940	—	109,318	49,661	
電信電話線路風水害復舊費	—	—	—	21,348	4,386	
道路及橋梁風水害復舊費	—	—	—	—	245,341	
道路及橋梁風水害修繕及復舊費	—	164,882	—	—	375,054	
鐵道線路及建物風水害復舊費	—	27,550	—	—	73,497	
國有林事務所其他火災復舊費	—	—	—	—	17,493	
電話線路火災復舊費	—	—	—	—	12,980	
內務部電話電報電話線路火災復舊費	—	13,987	—	—	—	
內務部電話電報電話線路火災復舊費	—	—	3,050	—	—	
橋梁水害復舊費	62,744	—	—	—	—	
鐵道線路水害復舊及新營費	22,450	—	—	—	—	
船澗風水害復舊費	70,000	—	—	—	—	
石炭増産對策諸費	8,831,948	5,183,670	—	—	—	
物價調整及貯蓄獎勵費	84,226	63,897	42,057	34,844	—	
臨時警察費	346,991	221,863	88,165	47,026	—	
一般會計繰入	—	—	—	—	2,018,650	
一般財源繰入	—	—	—	—	1,950,000	
北支事件費財源繰入	—	—	—	—	68,650	
國民體力管理諸費	59,744	—	—	—	—	
臨時木材供出諸費	261,383	124,430	—	—	—	
部落振興費	15,300	—	—	—	—	
國土計畫設定費	55,009	—	—	—	—	
臨時道路及電信電話施設費	719,437	—	—	—	—	
道路新設及改良費	546,091	—	—	—	—	
電信電話施設費	173,346	—	—	—	—	
南谷好國有炭田探掘準備費	726,560	857,714	—	—	—	
樺太開發株式會社設立諸費	50,000	—	—	—	—	
樺太開發株式會社設立準備費	30,000	—	—	—	—	
石炭鐵區評價委員會諸費	20,000	—	—	—	—	
臨時出資金	10,000,000	—	—	—	—	
樺太開發株式會社出支拂込金	10,000,000	—	—	—	—	
朝鮮宮殿下奉迎諸費	—	72,337	—	—	—	
臨時家族手當	416,064	79,210	—	—	—	
會社經理統制諸費	—	2,721	—	—	—	
國民奉公運動諸費	70,250	—	—	—	—	
重要物資調査費	21,728	—	—	—	—	

270. 國

年度	總額	市街宅地稅	所得稅			營業收益稅	
			總額	第一種	第二種		第三種
昭和6	1,569,405	9,415	396,255	229,157	28,517	138,580	307,517
" 7	1,241,210	10,295	274,663	139,479	27,079	108,105	177,842
" 8	1,197,320	9,828	196,943	71,526	29,256	96,161	175,030
" 9	1,809,151	10,447	239,803	92,866	31,938	114,999	392,231
" 10	1,980,039	10,327	257,246	96,511	33,475	127,260	392,464
" 11	2,257,291	10,218	316,759	136,915	34,028	145,816	453,905
" 12	3,553,165	10,274	418,170	167,390	52,979	197,801	924,469
" 13	6,511,644	10,292	943,790	616,373	49,275	278,142	865,254
" 14	8,985,060	10,779	1,392,446	906,509	65,076	420,861	1,408,250
" 15	9,973,622	11,126	2,048,490	1,421,172	57,060	570,258	1,394,292
支 展 及							
總數	9,973,622	11,126	2,048,490	1,421,172	57,060	570,258	1,394,292
豐榮	3,481,500	3,115	691,555	533,706	18,061	139,788	979,176
大泊	1,391,337	3,262	222,574	134,522	11,791	76,261	58,394
留多加	27,321	213	4,556	14	692	3,850	2,601
本斗	195,406	190	44,081	7,793	3,329	32,959	12,432
真岡	1,352,107	1,962	188,576	66,345	11,899	110,332	42,297
泊居	273,676	847	34,839	4,503	3,074	27,262	16,199
惠須取	857,990	779	125,679	23,610	3,543	98,526	60,937
元泊	404,249	186	32,182	3,683	2,251	26,248	12,369
敷香	1,990,036	572	704,448	646,996	2,420	55,032	209,887

年度	法人資本稅	相續稅	揮發油稅	外貨債特別稅	所得特別稅			臨時利得特別稅
					總額	第一種	第二種	
昭和6	-	-	-	-	-	-	-	-
" 7	-	-	-	-	-	-	-	-
" 8	-	-	-	-	-	-	-	-
" 9	-	-	-	-	-	-	-	-
" 10	-	-	-	-	-	-	-	-
" 11	-	-	-	-	-	-	-	-
" 12	6,504	736	19	-	-	-	-	-
" 13	52,720	4,902	-	12	37,948	36,668	1,143	137
" 14	63,685	11,056	-	-	15,602	15,536	9	57
" 15	120,638	24,239	8,299	-	1,174	1,171	3	-
支 展 及								
總數	120,638	24,239	8,299	-	1,174	1,171	3	-
豐榮	41,791	7,630	325	-	3	-	3	-
大泊	5,353	3,089	4,684	-	36	36	-	-
留多加	10	-	-	-	-	-	-	-
本斗	812	288	85	-	-	-	-	-
真岡	5,963	1,069	180	-	1,071	1,071	-	-
泊居	381	11,483	-	-	-	-	-	-
惠須取	1,285	430	-	-	18	18	-	-
元泊	545	-	439	-	-	-	-	-
敷香	64,498	250	2,586	-	46	46	-	-

稅 (收入濟額) (單位圓)

礦業稅	酒造稅	酒類出港稅	漁業稅	織物消費稅	營業稅	臨時利得稅	砂糖消費稅	資本利子稅
126,978	599,363	868	128,952	-	58	-	-	-
118,534	548,946	140	109,221	22	1,547	-	-	-
117,878	618,447	230	78,914	1	51	-	-	-
152,573	889,164	290	124,443	1	199	-	-	-
149,850	1,036,108	292	109,593	-	-	24,159	-	-
218,143	1,092,748	729	123,570	-	19	41,200	-	-
281,563	1,213,171	8,577	116,910	-	7	176,408	381,577	14,780
368,572	1,472,692	631	114,094	-	12	1,424,746	778,566	18,372
511,956	1,746,061	57,599	136,679	-	-	2,262,836	523,588	22,397
282,935	1,647,018	231,149	245,295	11,499	-	1,582,297	428,001	204,694
出 展 所 別 (昭和十五年度)								
282,935	1,647,018	231,149	245,295	11,499	-	1,582,297	428,001	204,694
26,783	363,636	-	-	11,499	-	474,092	427,914	68,350
6,022	319,335	216,250	39,873	-	-	247,786	87	19,987
1,272	2,592	-	9,139	-	-	-	-	786
20,040	16,171	-	30,293	-	-	16,712	-	4,153
9,135	567,949	14,899	127,641	-	-	61,539	-	11,522
35,734	56,503	-	14,986	-	-	9,285	-	2,711
158,256	88,813	-	4,135	-	-	77,713	-	10,298
13,213	206,946	-	2,223	-	-	4,694	-	2,293
12,480	25,073	-	17,005	-	-	690,476	-	84,594

利益配當特別稅	公債及社債利子特別稅	物品特別稅	利益配當稅	公債及社債利子稅	通行稅	入場稅	物品稅	建築稅	遊樂飲食稅	特別法人稅
-	-	-	-	-	-	-	-	-	-	-
-	-	-	-	-	-	-	-	-	-	-
-	-	-	-	-	-	-	-	-	-	-
-	-	-	-	-	-	-	-	-	-	-
-	-	-	-	-	-	-	-	-	-	-
-	-	-	-	-	-	-	-	-	-	-
-	-	-	-	-	-	-	-	-	-	-
32,574	41	168	47,159	29	43,864	11,123	151,431	-	-	-
87	5	-	94,170	86	66,141	21,236	378,456	5,402	240,605	-
-	2	-	10,469	97	129,822	46,111	744,201	1,362	798,978	1,434
出 展 所 別 (昭和十五年度)										
-	2	-	10,469	97	129,822	46,111	744,201	1,362	798,978	1,434
-	1	-	384	86	101,325	7,299	143,869	559	130,674	1,434
-	-	-	98	2	22,414	4,409	174,242	-	43,440	-
-	-	-	-	-	12	376	1,620	-	4,144	-
-	-	-	-	-	1,294	3,274	10,068	-	35,513	-
-	1	-	7,089	9	502	6,844	221,288	-	82,571	-
-	-	-	498	-	638	3,748	30,399	803	54,622	-
-	-	-	2,178	-	3,110	8,937	63,905	-	251,517	-
-	-	-	72	-	-	3,164	71,327	-	54,596	-
-	-	-	150	-	527	8,060	27,483	-	141,901	-

274. 第三種所得

Table with 10 columns: 總額, 田, 畑, 貨宅地及貸家, 原野及他ノ地, 礦業, 牧養採取業, 非營業貸金及預金, 營業貸金. Rows include years 6-15 and a summary section for 支 廠 及 所 別.

275. 第一種所得稅納額別人員

Table with 17 columns representing income brackets from 十圓未滿 to 三十萬圓以上. Rows include years 6-15 and a summary section for 支 廠 及 出 張 所 別.

得 種 類 別 (單位圓)

Table with 13 columns: 商業, 工業, 礦業, 勞力, 法人ヨリ分配當若ハ配, 諸給與, 給與, 其ノ他ノ所得, 山林, 整除額, 差引額. Rows include years 6-15 and a summary section for 支 廠 及 出 張 所 別.

276. 第三種所得稅納額別人員

Table with 17 columns representing income brackets from 十圓未滿 to 五十萬圓以上. Rows include years 6-15 and a summary section for 支 廠 及 出 張 所 別.

279. 法人營業收益稅納額別人員

Table with columns for years (昭和6-15), total number of persons, and income brackets (200,000+, 100,000+, 50,000+, 20,000+, 10,000+, 5,000+, 2,000+, 1,000+, 500+, 200+, 100+, 50+, 30+, 20+, 15+, 10+, 10,000 below). Includes a summary table for branch locations (支廠及出張所別) for 昭和十五年.

280. 個人營業收益稅納額別人員

Table with columns for years (昭和6-15), total number of persons, and income brackets (50,000+, 20,000+, 10,000+, 5,000+, 2,000+, 1,000+, 500+, 200+, 100+, 50+, 30+, 20+, 15+, 10+, 10,000 below). Includes a summary table for branch locations (支廠及出張所別) for 昭和十五年.

281. 酒造稅 (金額單位圓)

Table with columns for years (昭和6-15), total number of persons, and tax amounts for various alcohol types (清酒, 濁酒, 白酒, 味淋, 燒酎, 酒精及酒精含有飲料). Includes a summary table for branch locations (支廠及出張所別) for 昭和十五年.

一人ニシテ數種ヲ兼ルモノハ主ナル一方ニ掲ク

282. 鑛業稅

Table with columns for years (昭和6-15), total tax amount, and details for mining (探掘, 試掘, 鑛區面積, 延長, 稅額) and production (鑛產). Includes a summary table for branch locations (支廠及出張所別) for 昭和十五年.

283. 漁業稅 (金額單位圓)

Table with columns for year (昭和6-15), total amount, and detailed breakdown by category (漁業權ニ對スルモノ, 漁獲價額ニ對スルモノ) and sub-category (專, 用, 定置及區劃).

284. 租稅滯納處分ノ一 (稅額單位圓)

Table with columns for year (昭和6-15), total amount, and detailed breakdown by category (調定, 滯納, 督促狀發付, 財產差押, 處分決行, 缺損, 翌年度繰越) and sub-category (人員, 稅額).

284. 租稅滯納處分ノ一 (續) (稅額單位圓)

Table with columns for year (昭和十五年), total amount, and detailed breakdown by category (調定, 滯納, 督促狀發付, 財產差押, 處分決行, 缺損, 翌年度繰越) and sub-category (人員, 稅額).

285. 租稅滯納處分ノ二 (既往年度) (稅額單位圓)

Table with columns for year (昭和6-15), total amount, and detailed breakdown by category (財產差押, 處分決行, 缺損, 翌年度繰越) and sub-category (人員, 稅額).

285. 租稅滯納處分ノ二 (續) (既往年度) (稅額單位圓)

Table with columns for 財產差押, 處分決行, 缺損, 翌年度繰越, and rows for various locations like 總數, 豐原, 大留, etc.

286. 樺太廳特別會計所屬國債 (昭和十五年度末)

Table with columns for 金額, 利率, 特別會計負擔歸屬年次, 借入先, 据置年限, 償還年限, and rows for various bond types like 五分利公債, etc.

287. 市町村歳入 (單位圓)

Table with columns for 總額, 國稅附加稅, 特別稅, 使用料及手数料, 財產收入, 國庫補助, 其ノ他, and rows for years from 昭和6 to 昭和16.

287. 市町村歳入 (續) (單位圓)

Table with columns for 總額, 國稅附加稅, 特別稅, 使用料及手数料, 財產收入, 國庫補助, 其ノ他, and rows for various municipalities like 豐原市, 豐原北村, etc.

288. 市 町 村 歳 出 (單位圓)

Table of municipal expenditures for 1936, categorized by municipality (e.g., 昭和, 豊原市, 豊北村) and expense type (e.g., 総額, 役員費, 會議費).

288. 市 町 村 歳 出 (概) (單位圓)

Summary table of estimated municipal expenditures for 1936, listing municipalities like 知取町, 敷香町, 内路村, etc.

289. 市 町 村 有 財 産 (單位圓)

Table of municipal assets for 1936, categorized by municipality (e.g., 昭和, 豊原市, 豊北村) and asset type (e.g., 總額, 土地價額, 建物價額).

289. 市町村有財産 (續) (單位圓)

	總額	市町村別 (昭和十五年度末)				
		土地價額	建物價額	有價證券	現金	其他
清水村	170,086	16,095	152,666	—	1,325	—
小能登呂村	90,114	1,079	72,042	583	4,410	12,000
野田町	553,812	86,049	267,003	56,039	85,123	59,598
泊居町	373,291	62,346	307,558	1,470	1,917	—
名寄村	108,008	4,374	86,081	—	17,553	—
久春内村	113,163	7,082	103,926	—	2,155	—
三濱村	200,956	7,672	179,961	1,372	11,951	—
綿城村	136,124	6,811	127,488	—	1,825	—
惠須取町	1,374,261	6,272	1,314,157	8,092	45,740	—
塔路町	715,853	47,291	643,389	—	25,173	—
名好村	808,921	23,079	659,356	39,200	87,286	—
元泊村	251,742	34,819	145,546	—	10,403	60,974
幌寄村	83,832	5,916	63,203	—	3,132	11,581
知取町	816,599	73,263	479,469	8,300	19,169	236,398
敷香町	985,054	78,956	680,921	39,200	72,631	113,346
内路村	190,559	17,311	125,162	—	5,786	42,300
泊岸村	156,964	3,401	98,875	1,852	6,545	46,291
散江村	141,507	5,224	51,439	24,980	21,601	38,263

290. 租稅負擔額 (單位圓)

年度	總額	國稅	市町村稅	一戶當			一人當		
				總額	國稅	市町村稅	總額	國稅	市町村稅
昭和6	2,736,301	969,175	1,767,126	47.72	16.90	30.82	9.52	3.37	6.15
" 7	2,448,720	692,102	1,756,619	42.29	11.95	30.34	8.35	2.36	5.99
" 8	2,290,267	578,642	1,711,625	38.78	9.80	28.98	7.63	1.93	5.70
" 9	3,054,559	919,497	2,135,062	50.07	15.07	35.00	9.75	2.94	6.81
" 10	3,247,392	943,639	2,303,771	52.00	15.11	36.89	10.06	2.92	7.14
" 11	3,645,015	1,122,595	2,522,420	58.12	17.90	40.22	11.33	3.49	7.84
" 12	4,638,683	1,949,821	2,688,853	73.22	30.78	42.44	14.18	5.96	8.22
" 13	7,461,276	4,097,033	3,364,243	114.11	62.66	51.45	21.99	12.07	9.91
" 14	10,105,492	6,017,515	4,087,977	140.73	83.80	56.93	28.44	16.94	11.50
" 15	10,876,813	5,927,182	4,949,631	149.45	81.44	68.01	27.27	14.86	12.41
			支 廳 及 出 張 所 別	(昭和十五年度)					
總 數	10,876,813	5,927,182	4,949,631	149.45	81.44	68.01	27.27	14.86	12.41
豐 榮 泊	3,252,780	2,294,400	958,380	225.57	159.11	66.46	40.49	28.56	11.93
大 留 多	1,019,346	606,476	412,870	135.86	80.83	55.03	24.79	14.75	10.04
本 眞 岡	85,026	18,577	66,449	37.08	8.10	28.98	6.92	1.51	5.41
泊 居 須	340,832	129,001	211,831	74.08	28.04	46.04	13.45	5.09	8.36
惠 須 取	1,062,323	457,874	604,449	130.00	56.03	73.97	24.01	10.35	13.66
元 泊 香	488,820	126,963	361,857	80.32	20.86	59.46	14.03	3.64	10.39
敷 香	1,672,743	441,708	1,231,035	95.17	25.13	70.04	17.72	4.68	13.04
散 香	481,822	67,777	414,045	103.00	14.49	88.51	19.18	2.70	16.48
	2,473,121	1,784,406	688,715	332.32	239.78	92.54	60.08	43.35	16.73

収入濟額=依ル 本表ノ國稅ハ市街宅地稅、所得稅、營業收益稅、礦業稅、漁業稅、臨時利得稅、資本利子稅、法人資本稅、相續稅、營業稅、所得特別稅、臨時利得特別稅、利益配當特別稅、公債及社債利子特別稅、利益配當稅、公債及社債利子稅、外債債特別稅、通行稅、建築稅、特別法人稅トス

官公吏及文書

總數	5,219
任職	3
委任	177
特別委任	1,606
特任待遇及職員	3,433
俸給	5,611,606
人員	4,264
有給吏員俸給	690,442
市會議員	30
市町村會議員	256
評議員	31
收受通數	361,835
發送通數	348,498

18. 官公吏及文書

291. 樺太廳及所屬官署職員

		總數	勅任	奏任	判任	判任官待遇 屬託及雇員	俸給年額 (円)	
昭和	年未6	3,002	2	104	938	1,958	3,448,526	
"	7	2,976	1	106	940	1,929	3,335,860	
"	8	3,116	1	108	1,008	1,999	3,425,562	
"	9	3,302	1	110	1,080	2,111	3,597,705	
"	10	3,403	1	117	1,107	2,178	3,684,776	
"	11	3,500	1	118	1,143	2,238	3,787,805	
"	12	3,863	1	134	1,260	2,468	4,118,672	
"	13	4,156	2	140	1,351	2,663	4,350,749	
"	14	3,962	3	159	1,469	2,331	4,177,559	
"	15	4,389	3	173	1,567	2,646	4,787,039	
		部 局 別					(昭和十五年末)	
總	數	4,389	3	173	1,567	2,646	4,787,039	
長官官房	數	57	1	2	19	35	64,771	
內務部	數	289	—	17	109	163	345,980	
殖産部	數	576	—	21	197	358	650,075	
交通部	數	397	—	16	135	246	464,728	
警察部	數	121	—	7	30	84	150,668	
豊原支廳	數	45	—	1	22	22	48,428	
大泊支廳	數	38	—	1	20	17	43,123	
留多加出張所	數	22	—	—	9	13	21,504	
本斗支廳	數	26	—	1	13	12	29,902	
眞岡支廳	數	40	—	1	19	20	45,757	
泊居支廳	數	30	—	1	15	14	33,553	
惠須取支廳	數	29	—	1	18	10	35,685	
元泊支廳	數	23	—	1	13	9	27,093	
歌香支廳	數	26	—	1	16	9	30,949	
鐵道事務所	數	812	—	4	101	707	800,792	
師範學校	數	21	—	6	12	3	47,481	
大泊中學校	數	30	—	6	19	5	61,280	
豊原中學校	數	38	—	8	25	5	80,895	
眞岡中學校	數	28	—	5	18	5	59,711	
歌香中學校	數	12	—	2	5	5	18,078	
豊原高等女學校	數	31	—	6	20	5	57,378	
大泊高等女學校	數	21	—	5	13	3	40,918	
眞岡高等女學校	數	18	—	4	11	3	35,407	

291. 樺太廳及所屬官署職員 (續)

部 局 別	總 數	勅 任	奏 任	判 任	判任官待遇 勅託及雇員	俸 給 年 額
						(円)
泊居高等女學校	14	—	3	7	4	24,202
拓殖學校	12	—	3	6	3	23,562
工業學校	11	—	3	4	4	24,411
水産學校	13	—	1	5	7	15,070
敷香高等女學校	13	—	2	6	5	17,147
惠須取實科高等女學校	11	—	—	1	10	2,366
知取實科高等女學校	10	—	—	3	7	4,541
豐原商業學校	10	—	1	3	6	7,074
落合商工學校	6	—	1	3	2	7,368
大泊商業學校	10	—	1	1	8	4,110
真岡商業學校	11	—	—	3	8	5,838
泊居商工學校	8	—	1	2	5	5,562
知取工業學校	9	—	1	1	7	4,650
敷香商業學校	9	—	1	2	6	5,802
惠須取商工學校	10	—	—	1	9	3,354
豐原醫院	36	1	6	3	26	60,279
大泊醫院	17	—	2	3	12	22,314
真岡醫院	29	—	5	3	21	47,367
結核療養所	3	—	1	1	1	6,519
觀測所	48	—	2	22	24	51,703
中央試驗所	86	1	13	29	43	128,045
豐原林務署	65	—	1	43	21	65,048
大泊林務署	41	—	1	33	7	42,539
留多加林務署	33	—	—	30	3	35,779
本斗林務署	32	—	—	26	6	32,767
真岡林務署	45	—	1	35	9	45,398
泊居林務署	62	—	1	44	17	61,077
惠須取林務署	92	—	1	63	28	88,331
元泊林務署	84	—	1	63	20	79,765
敷香林務署	145	—	1	96	48	136,541
豐原郵便局	167	—	1	49	117	138,576
大泊郵便局	122	—	—	18	104	86,619
真岡郵便局	119	—	—	18	101	84,170
泊居郵便局	49	—	—	9	40	33,399
敷香郵便局	63	—	—	11	52	39,600
惠須取郵便局	96	—	—	17	79	61,081
大泊無線電信局	8	—	—	4	4	10,141
惠須取無線電信局	9	—	—	5	4	11,696
惠須取築港事務所	13	—	1	7	5	21,183
職業紹介所	13	—	—	3	10	8,938
青年學校	25	—	—	25	—	37,951

警察署職員ヲ除ク

292. 樺太廳所屬官署職員俸給別 (昭和十五年末)

職 別	人 員	俸 給 年 額	人 員	俸 給 年 額	人 員	俸 給 年 額			
		(円)		(円)		(円)			
總 數	5,219	5,611,606	七十一圓	1	1,534	四十九圓	34	35,986	
勅 任	總 數	3	20,925	七十圓	62	93,744	四十八圓	18	18,662
	高等官一等	1	8,025	六十九圓	2	2,981	四十七圓	23	23,350
	二等	2	12,900	六十八圓	16	23,501	四十六圓	13	12,917
奏 任	總 數	177	580,485	六十七圓	26	37,627	十級俸	20	19,440
	高等官三等	43	192,585	六十六圓	14	19,958	四十四圓	21	19,958
	四等	20	69,990	七級俸	36	50,544	四十三圓	28	26,006
	五等	17	56,880	六十四圓	15	20,736	四十二圓	19	17,237
	六等	45	136,995	六十三圓	20	27,216	四十一圓	20	17,712
	七等	48	115,980	六十二圓	33	44,194	十一級俸	15	12,960
	八等	4	8,055	六十一圓	60	79,056	三十九圓	9	7,581
	總 數	1,606	2,252,390	六十圓	68	88,128	三十八圓	11	9,029
特別俸	1	3,240	五十九圓	25	31,860	三十七圓	8	6,394	
一級俸	6	15,660	五十八圓	18	22,550	三十六圓	13	10,109	
二級俸	32	72,000	五十七圓	45	55,404	三十五圓	32	24,192	
三級俸	107	218,922	五十六圓	35	42,336	三十四圓	12	8,813	
四級俸	114	207,936	八級俸	74	87,912	三十三圓	23	16,394	
五級俸	125	216,750	五十四圓	15	17,496	三十二圓	11	7,603	
六級俸	170	275,400	五十三圓	30	34,344	判任官待遇	857	838,488	
七十三圓	35	55,188	五十二圓	11	12,355	勅 託 員	172	132,768	
七十二圓	23	35,770	五十一圓	16	17,625	雇 員	2,404	1,786,550	
			九級俸	40	43,200				

293. 樺太廳休職官吏

年 末	人 員			俸 給 年 額 (円)
	總 數	奏 任	判 任	
昭和 6	17	2	15	5,813
" 7	13	—	13	3,300
" 8	14	—	14	3,976
" 9	12	—	12	3,116
" 10	7	—	7	1,704
" 11	2	—	2	380
" 12	4	—	4	856
" 13	1	—	1	440
" 14	4	2	2	1,793
" 15	8	3	5	5,674

294. 通 信 職 員

年度末	總數	奏任			判任					通 信 員		事 務 員		工 員	電 話 主 事 補	電 話 事 務 員	屬 託		
		事務官	技師	特定期長	屬	書記	技手	書記補	特定期長	男	女	男	女				男	女	
昭和6	1,022	1	1	—	—	37	21	48	71	—	31	26	408	99	41	12	225	1	—
" 7	1,027	1	1	—	—	43	21	56	71	—	29	24	391	94	47	15	233	1	—
" 8	1,033	1	1	—	—	44	21	55	71	—	26	22	398	95	48	15	236	—	—
" 9	1,071	1	1	—	—	44	22	56	74	—	27	21	405	120	47	15	238	—	—
" 10	1,112	1	1	2	—	44	22	55	75	50	30	19	378	110	50	15	260	—	—
" 11	1,179	1	2	2	1	49	23	53	78	47	34	22	398	113	48	15	286	2	5
" 12	1,241	2	2	2	21	31	26	53	81	44	35	25	413	123	57	15	304	2	5
" 13	1,359	2	2	2	28	38	29	70	83	40	26	33	417	188	49	19	320	3	10
" 14	1,447	2	3	2	29	39	29	66	85	37	28	45	417	254	46	19	330	3	13
" 15	1,563	2	5	2	32	54	29	68	87	25	33	56	451	284	60	22	332	1	20
總數	1,563	2	5	2	32	54	29	68	87	25	33	56	451	284	60	22	332	1	20
遞豐大真泊	254	1	5	—	32	1	27	18	—	—	33	56	—	—	60	—	—	1	20
信原泊局	153	—	—	—	—	12	—	14	—	—	—	—	66	30	—	3	27	—	—
豐原泊局	140	—	—	—	—	9	1	8	—	—	—	—	46	18	—	6	52	—	—
真泊局	121	—	—	—	—	10	—	8	—	—	—	—	43	18	—	4	38	—	—
泊局	49	—	—	—	—	5	—	4	—	—	—	—	12	10	—	3	15	—	—
惠須取局	105	—	—	—	—	9	—	7	—	—	—	—	27	22	—	3	37	—	—
須香無線局	68	—	—	—	—	4	—	6	—	—	—	—	19	11	—	3	25	—	—
大泊無線局	8	—	—	—	—	2	—	2	—	—	—	—	4	—	—	—	—	—	—
惠須取無線局	7	—	—	—	—	2	—	1	—	—	—	—	3	—	—	—	—	—	—
特定期長	658	—	—	2	—	—	—	—	87	25	—	—	231	175	—	—	138	—	—

295. 林 務 職 員

區 分	總 數	事 務 官	技 師	屬	技 手	森 林 主 事	屬 託	雇 員
昭和6	327	1	9	12	56	187	4	58
" 7	485	1	11	25	84	259	3	102
" 8	487	1	12	25	84	259	3	103
" 9	570	1	12	24	93	283	4	153
" 10	610	1	12	24	99	286	7	181
" 11	625	1	12	27	101	285	4	195
" 12	687	1	14	30	121	284	4	233
" 13	763	1	14	30	139	287	5	287
" 14	804	1	15	31	153	303	2	299
" 15	862	1	15	31	207	303	6	299
總數	862	1	15	31	207	303	6	299
林務課	40	1	2	4	10	—	6	17
林務課	192	—	6	3	78	—	—	105
豐原林務署	66	—	1	3	9	31	—	22
大泊林務署	42	—	1	2	6	26	—	7
留多加林務署	34	—	—	2	6	21	—	5
本斗林務署	32	—	—	2	5	20	—	5
真岡林務署	49	—	1	2	6	27	—	13
泊居林務署	63	—	1	2	12	30	—	18
惠須取林務署	97	—	1	3	19	44	—	30
須香無線林務署	94	—	1	3	21	42	—	27
大泊無線林務署	107	—	1	3	25	40	—	38
惠須取無線林務署	46	—	—	2	10	22	—	12

296. 司 法 職 員

年度末	總 數	判 事、檢 事		判 任	判任待遇	雇 員	俸 給 年 額 (円)
		勅 任	奏 任				
昭和6	75	2	10	33	—	30	86,116
" 7	76	2	10	33	—	31	119,613
" 8	78	2	11	34	—	31	120,603
" 9	79	2	11	34	—	32	122,214
" 10	80	2	11	35	—	32	124,518
" 11	75	2	11	35	—	27	120,942
" 12	82	2	11	37	—	32	120,741
" 13	85	2	12	37	—	34	130,402
" 14	97	2	13	43	1	38	139,358
" 15	87	2	11	40	1	33	128,425
總數	87	2	11	40	1	33	128,425
樺太地方裁判所	19	1	4	6	1	7	41,459
豐原區裁判所	15	—	1	8	—	6	21,782
真岡區裁判所	14	—	—	9	—	5	15,312
知取區裁判所	11	—	1	6	—	4	16,238
樺太地方裁判所檢察局	9	1	1	3	—	4	12,972
豐原區裁判所檢察局	9	—	2	4	—	3	8,256
真岡區裁判所檢察局	5	—	1	2	—	2	6,878
知取區裁判所檢察局	5	—	1	2	—	2	5,528
樺太供託局	—	—	—	—	—	—	—

297. 刑 務 所 職 員

年度末	總 數	典 獄 補	看 守 長	保 健 技 師	教 誨 師	作 業 技 師	看 守	女 看 守	雇 員
昭和6	52	1	3	1	1	1	34	3	8
" 7	53	1	3	1	1	1	35	3	8
" 8	54	1	3	1	1	1	35	3	9
" 9	54	1	3	1	1	1	35	3	9
" 10	54	1	3	2	1	1	35	2	9
" 11	54	1	4	2	1	1	39	2	4
" 12	61	1	4	2	1	1	40	2	10
" 13	62	1	4	2	1	2	40	2	10
" 14	68	1	4	2	1	3	43	2	12
" 15	76	1	6	2	1	3	51	2	10
總數	76	1	6	2	1	3	51	2	10
樺太刑務所	68	1	5	1	1	3	47	1	9
真岡刑務支所	8	—	1	1	—	—	4	1	1

298. 市 町 村

年 末	總 數	市 町 村 長		助 役	收 入 役	病 院 長	醫 院	主 事
		名 譽 職	有 給					
昭和 6	2,986	2	38	12	38			3
" 7	3,169	2	38	11	39			2
" 8	3,249	3	37	11	38	1	1	6
" 9	3,554	3	37	13	39	1	1	9
" 10	3,527	3	36	13	38	1	1	12
" 11	3,750	5	35	13	39	1	1	12
" 12	3,790	5	35	13	38	1	2	13
" 13	4,016	4	37	14	39	2	2	15
" 14	4,047	3	38	13	40	2	5	16
" 15	4,264	3	36	14	38	2	5	20
總 數	4,264	3	36	14	38	支 廳、出 張		
豐 原 市	485	1	3	2	5	2	5	2
大 須 町	589		7	1	7			
留 本 町	202		3	1	3			
本 眞 町	307	1	3	1	3			
眞 泊 町	609		6	2	6	1	2	4
須 取 町	510		4	1	3			
元 香 町	509		4	2	4			
數 原 市	326		3	2	2			
豐 原 市	418		3	1	4	1	3	3
豐 原 市	309	1		1	1			8

吏 員

書 記	書 記 補	技 師	技 手	技 手 補	水 道 巡 視	常 設 委 員	區 長 及 區 長 代 理	其 他	有 給 吏 員 俸 給 年 額 (円)
169	53		31		2	1,626	1,012		404,128
162	51		28		2	1,766	1,068		383,694
156	50		30	1	2	1,808	1,105		378,660
176	46		29	2	2	2,111	1,086		394,605
171	48	1	32	1	2	2,061	1,107		393,152
184	50	1	44		1	2,199	1,165		417,593
195	57	2	49		1	2,238	1,141		457,739
202	65	4	44	7	1	2,345	1,228	7	519,737
221	80	4	48	4	2	2,304	1,265	2	559,713
241	85	8	61	4	2	2,424	1,311	4	690,442
所 及 市 別					(昭和十五年末)				
241	85	8	61	4	2	2,424	1,311	4	690,442
22	7		5			319	119		56,540
31	7	2	4			369	159	1	78,392
8	5		4			118	60		28,116
20	11		6			157	105		46,372
37	8		9		1	266	266	1	114,244
20	10		9	1		305	155		109,652
42	9	3	12	2		257	170		47,012
14	9		4			185	105		64,513
28	5	1	6	1		250	110	2	91,874
19	14	2	2		1	198	62		53,727

299. 市 町

年 末	市 數	市			選 舉 權 ヲ 有 ス ル 者	一 級 町		
		市 會 議 員		町 村 數		町 村 會 議 員		
		定 員	現 員			定 員	現 員	
昭和 6					11	246	234	
" 7					11	246	224	
" 8					12	288	286	
" 9					12	288	282	
" 10					12	288	259	
" 11					12	288	267	
" 12	1	30	30	6,053	11	264	261	
" 13	1	30	29	7,671	12	270	264	
" 14	1	30	27	6,032	12	276	262	
" 15	1	30	30	5,231	12	276	256	
總 數	1	30	30	5,231	支 廳、出 張			
豐 原 市					12	276	256	
大 須 町					1	24	22	
留 本 町					1	30	30	
眞 泊 町					1	18	18	
本 眞 町					1	24	21	
眞 泊 町					2	42	39	
須 取 町					1	24	24	
元 香 町					2	42	37	
數 原 市					2	42	38	
豐 原 市	1	30	30	5,231	1	30	27	

村 會

選 舉 權 ヲ 有 ス ル 者	町 村 數	二 級 町 村			樟 太 町 村 制 附 則 第 二 項 町 村 (町 村 評 議 員)		
		町 村 會 議 員		選 舉 權 ヲ 有 ス ル 者	町 村 數	定 員	現 員
		定 員	現 員				
30,777	24	292	275	19,561	5	52	52
30,658	26	316	299	23,232	3	28	30
35,928	25	306	305	20,224	3	32	31
37,637	25	306	296	20,495	3	32	29
37,663	25	306	286	21,343	3	32	32
38,421	25	312	289	21,666	3	32	32
31,580	25	330	329	21,631	3	32	32
31,399	25	336	322	21,719	3	32	29
34,653	25	331	309	23,078	3	32	31
40,374	25	337	312	26,740	3	32	31
所 及 市 別				(昭和十五年末)			
40,374	25	337	312	26,740	3	32	31
4,433	3	36	32	2,431	1	12	12
3,559	6	72	65	3,470			
1,388	2	25	25	1,060			
2,263	2	30	27	2,217	1	8	8
4,805	4	60	56	3,428			
1,987	3	42	40	3,845			
12,304	2	36	34	8,196			
4,395	1	12	11	435			
5,240	2	24	22	1,658	1	12	11

301. 支廳及出張所文書收發

昭和十五年

	總數	諸官署	町村役場	學校	人			其ノ他	經由文書
					願	租稅諸收入ニ關スル令書告知書納付書督促狀等	民 其ノ他		
總數	211,209	54,499	40,577	18,804	54,645	6,821	6,368	18,676	10,819
豐榮	75,029	22,721	14,234	4,914	24,094	587	535	4,499	3,445
大泊	27,826	7,351	7,404	2,958	5,544	—	2,184	1,597	788
留多加	6,786	1,884	971	510	2,637	—	182	543	59
本斗	14,155	3,005	2,672	2,391	2,983	478	184	2,160	282
真岡	21,287	3,900	2,422	1,226	8,503	2,852	183	853	1,348
泊居	12,347	3,401	3,112	1,183	786	635	393	1,949	888
惠須取	27,297	5,881	4,528	2,866	3,779	2,269	2,209	3,097	2,668
元泊	8,388	2,499	1,735	468	1,665	—	325	957	739
敷香	18,094	3,857	3,499	2,288	4,654	—	173	3,021	602
豐原市	12,887	4,424	4,302	309	—	—	982	1,845	1,025

附 錄

1. 行 政 區 劃

昭和十六年末

所在地	面積 (方軒)	管 轄 區 域		昭和十五年末	
		町	村	戶 數	人 口
全 管	36,090.3			72,776	398,838
豐榮支廳	4,102.8	落 合	豐北、川上、榮濱、白縫	7,116	41,720
大泊支廳	3,215.4	大 泊	千歲、深海、長濱、遠淵、知床、富内	7,508	41,113
留多加出張所	1,627.6	留 多 加	三 郷、能 登 呂	2,293	12,291
本斗支廳	1,566.6	本 斗、内 幌	好 仁、海 馬	4,601	25,341
真岡支廳	2,490.1	真 岡、野 田	廣 地、瀨 泊、清 水、小 能 登 呂	8,172	44,247
泊居支廳	2,292.4	泊 居、珍 内	名 寄、久 春 内	6,086	34,846
惠須取支廳	4,610.3	惠須取、塔路、名好	鶺 城、西 柵 丹	17,576	94,393
元泊支廳	3,120.9	知 取	元 泊、帆 寄	4,678	25,117
敷香支廳	12,416.5	敷 香	内 路、泊 岸、散 江	7,442	41,164
豐原市	647.7	—	—	7,304	38,606

2. 警 察 管 區

昭和十五年末

所在地	警 部 派 出 所	警 部 補 派 出 所	巡 査 部 長 派 出 所	巡 査 派 出 所	巡 査 駐 在 所	管 轄 區 域	戶 數	人 數
總 數	1	6	38	19	95		72,776	398,838
豐原警察署	—	—	1	5	6	豐 原 市	9,012	47,843
落合警察署	—	—	3	1	8	榮 濱 郡	5,408	32,483
大泊警察署	—	1	3	4	11	大泊郡、長濱郡、富内郡	7,508	41,113
留多加警察署	—	—	1	—	9	留 多 加 郡	2,293	12,291
本斗警察署	—	—	2	1	8	本 斗 郡	4,601	25,341
真岡警察署	—	—	3	3	8	真 岡 郡	6,067	32,872
野田警察署	—	—	1	—	3	野 田 郡	2,105	11,375
泊居警察署	—	—	3	1	10	泊居郡、久春内郡、鶺城郡、名好郡、内元泊村、帆寄村	6,101	34,933
惠須取警察署	—	3	9	1	9	鶺城郡、名好郡(朝日ヲ除ク)	17,561	94,306
元泊警察署	—	—	1	—	4	元泊郡、内元泊村、帆寄村	1,670	9,019
知取警察署	—	—	1	1	4	元泊郡、内知取町	3,008	16,098
敷香警察署	1	2	10	2	15	敷香郡、散江郡	7,442	41,164

3. 林 務 署 管 區 昭和十五年末

總 數	所在地	駐在所	管 轄 區 域	總 數	區 域 內 國 有 林 野 面 積 (ヘクタール)					不 要 存 置 林
					普 通 施 業 地	準 施 業 地 制 限 地	施 業 地 制 限 地	除 地	計	
263				2,920,883	1,550,797	544,952	145,749	319,805	2,561,304	359,578
豐原林務署	豐原市	27	豐原市、豐原郡、榮濱郡	250,866	120,159	51,762	10,676	8,087	190,684	60,182
大泊林務署	大泊町	27	大泊郡、富内郡、長濱郡	247,612	102,494	51,905	10,472	34,941	199,812	47,800
留多加林務署	留多加町	22	留多加郡	199,313	110,186	39,793	1,668	2,415	154,062	45,251
本斗林務署	本斗町	22	本斗郡	125,253	78,952	15,052	1,672	2,841	98,517	26,736
真岡林務署	真岡町	24	真岡郡、野田郡	193,020	87,234	44,248	16,761	7,201	155,444	37,576
泊居林務署	泊居町	31	泊居郡、久春内郡、鵜城郡、鵜城村大字朝日	260,628	187,930	18,782	16,745	8,512	231,969	28,659
惠須取林務署	惠須取町	32	鵜城郡(鵜城郡鵜城村大字朝日ヲ除ク)、名好郡	417,510	279,662	89,599	12,090	10,965	392,316	25,194
元泊林務署	元泊村	35	元泊郡、敷香郡、泊岸村大字新岡	245,631	192,704	—	24,616	8,022	225,342	20,289
敷香林務署	敷香町	43	敷香郡(敷香郡泊岸村大字新岡ヲ除ク)、散江郡	981,048	391,476	233,811	51,049	236,821	913,157	67,891

4. 裁 判 及 登 記 管 區 昭和十六年末

所在地	登記管轄市町村	所在地	登記管轄市町村
樺太地方裁判所	豊原市	敷香出張所	敷香町 敷香、内路、泊岸、散江
豊原區裁判所	豊原市 豊原、豊北、川上	真岡區裁判所	真岡町 真岡、野田、廣地、蘭泊、清水、小能登呂
大泊出張所	大泊町 大泊、千歳、深海、長濱、遠瀧、知床、富内	本斗出張所	本斗町 本斗、内幌、好仁、海馬
留多加出張所	留多加町 留多加、三郷、能登呂	泊居出張所	泊居町 泊居、名寄、久春内
落合出張所	落合町 落合、榮濱、白縫	珍内出張所	珍内町 珍内、鵜城
知取區裁判所	知取町 知取	惠須取出張所	惠須取町 惠須取、塔路、名好、西橋丹
元泊出張所	元泊村 元泊、帆寄		

昭和十七年三月二十日 印刷
昭和十七年三月二十五日 發行

樺 太 廳

樺太廳印務局大連南六丁目一番地
印刷者 佐々木龜一
樺太廳印務局大連南六丁目一番地
印刷所 樺太印刷合資會社
電話 2212 番