最新重要船詳圖表

特108-966
1200500997647

最新東亞統計圖表

大正
14. 1. 6
內交

9510
966

最新東亞統計圖表

大正
14. 1. 6
內交

目次

內閣統計局作成

一、地目別民有租地ノ割合
二、人口ニ付田、畑、宅地、山林反別
三、最近ノ列國人口
四、帝國現在人口
五、府縣別一世帶平均人口
六、列國出生死亡差增率
七、列國出生率
八、列國人口增加ノ趨勢
九、列國死亡率
十、列國人口ノ都鄙別及世界ニ於ケル大都市
十一、府縣別人口
十二、前衆議院議員職業別。前衆議院議員年齡別
十三、各國ノ鐵道。船舶噸數ノ割合
十四、國稅稅額及稅種別
十五、日本ヨリノ輸出
十六、日本ヘノ輸入
十七、工場使用動力
十八、推定總水力及利用水力
十九、牛馬豚鷄現在數
二十、米ノ現在高生產及輸移出入
二十一、刑法犯有罪確定被告人罪名別
二十二、所得稅額及第三種所得稅納稅人員納稅額階級別
二十三、本邦在留外國人府縣別及本邦在留外國人職業別
二十四、在外本邦人男女ノ割合
二十五、在外本邦人

農商務大臣官房統計課

二十六、林野面積及牛頭數
二十七、繭產額

內務省土木局港灣課調查

二十八、大日本帝國主要港灣入港船舶噸數番組
二十九、大日本帝國主要港灣輸出入貨物噸量番組
三十、大日本帝國主要港灣輸出入貨物價額番組

朝鮮總督府作成

三十一、諸學校生徒數累年比較及生產額累年比較
三十二、人口累年比較及鐵道船舶及道路
三十三、朝鮮貿易累年比較

統計標語

◇統計は政海の羅針盤なり

◇統計と時計とは正確を貴ぶ

◇統計は正直なり統計は眞理の母なり

◇統計は其智識を生む

◇統計は議論の礎を築く

◇文明人程統計を好む

◇統計は山の如く歴史は河に似たり

◇統計に據らざる議論は心棒なき車の如し

◇統計は揮發油の如し用ふれば原動力となる

◇飛行家に磁石政治家に統計

◇統計は沈黙の警鐘なり

◇統計と良妻とは人生の好侶伴なり

◇統計は無言の雄辯なり

◇統計は社會の縮圖なり



統計は
無聲の議論せ

統計は
沈黙の
警鐘せ

民有地有租免租ノ割合

（大正十年一月一日現在）



總面積ニ對スル民有地面積ノ割合

（大正十年一月一日現在）



地目別民有有租地ノ割合

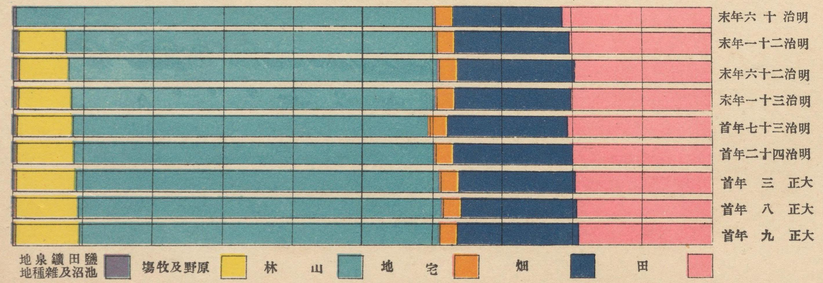

人口一ニ付田.畑.宅地.山林反別

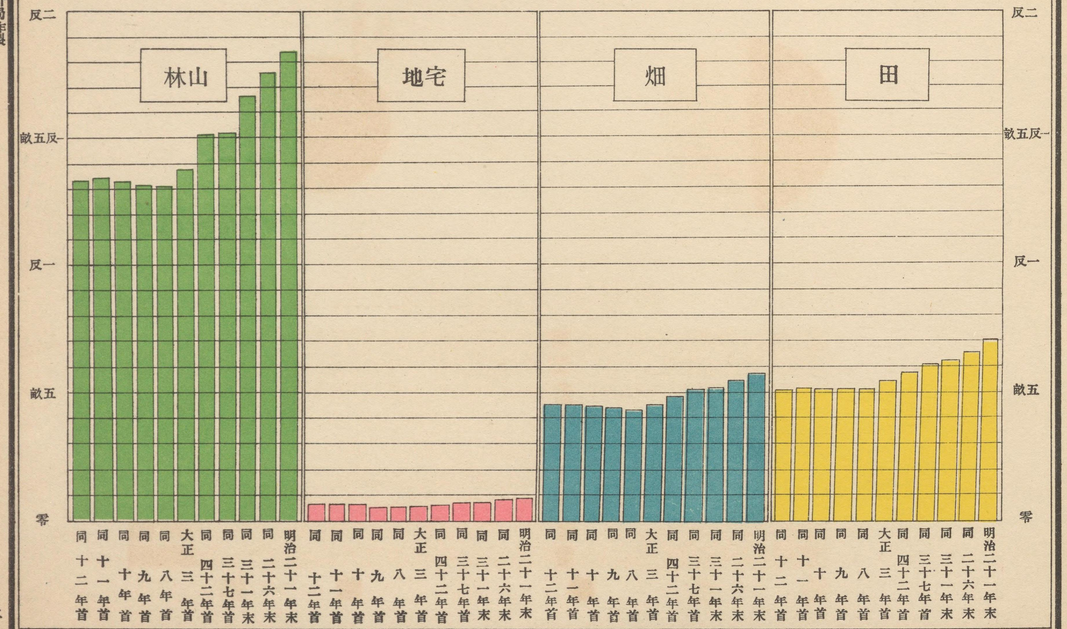

最近ノ列國人口

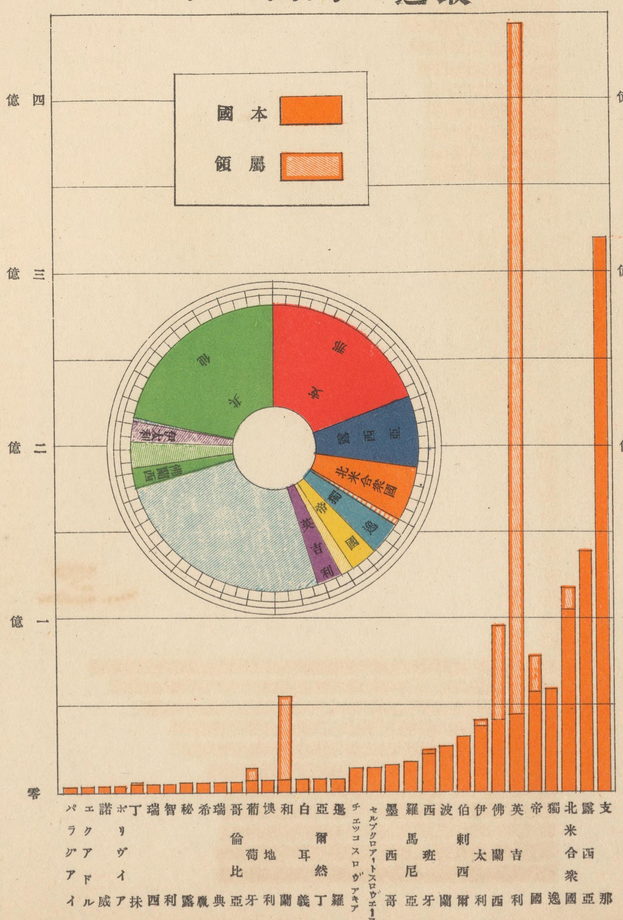
國本
領屬
四億
三億
二億
一億
零
亞細亞
歐羅巴
亞米利加
澳大利亞
亞弗利加
亞細亞
歐羅巴
亞米利加
澳大利亞
亞弗利加
支那
露西亞
北米合衆國
獨逸
帝國
英吉利
佛蘭西
伊太利
伯剌西爾
波蘭
西班牙
羅馬尼亞
墨西哥
セルブクロアートスロヴェニヤ
チェッコスロヴァキア
羅馬尼亞
白耳義
亞爾然丁
和蘭
瑞典
葡萄牙
哥倫比亞
希臘
秘露
智利
瑞西
丁抹
ボリヴィア
諸威
エクアドル
パラグアイ

帝國現在人口

（大正九年十月一日現在）

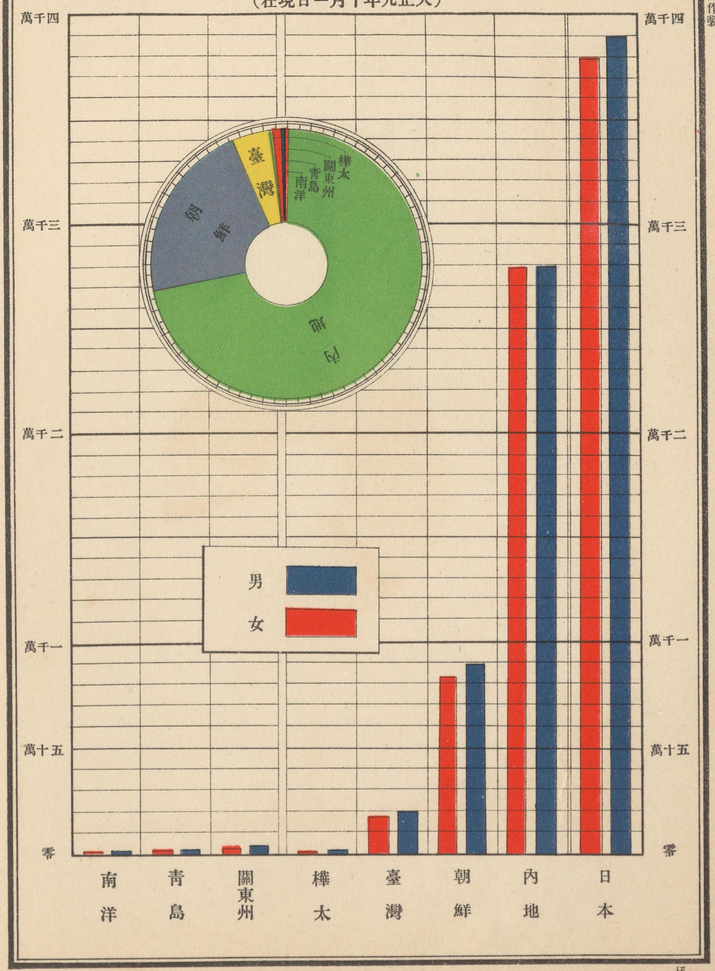

內閣統計局作製

帝國現在人口

（大正九年十月一日現在）

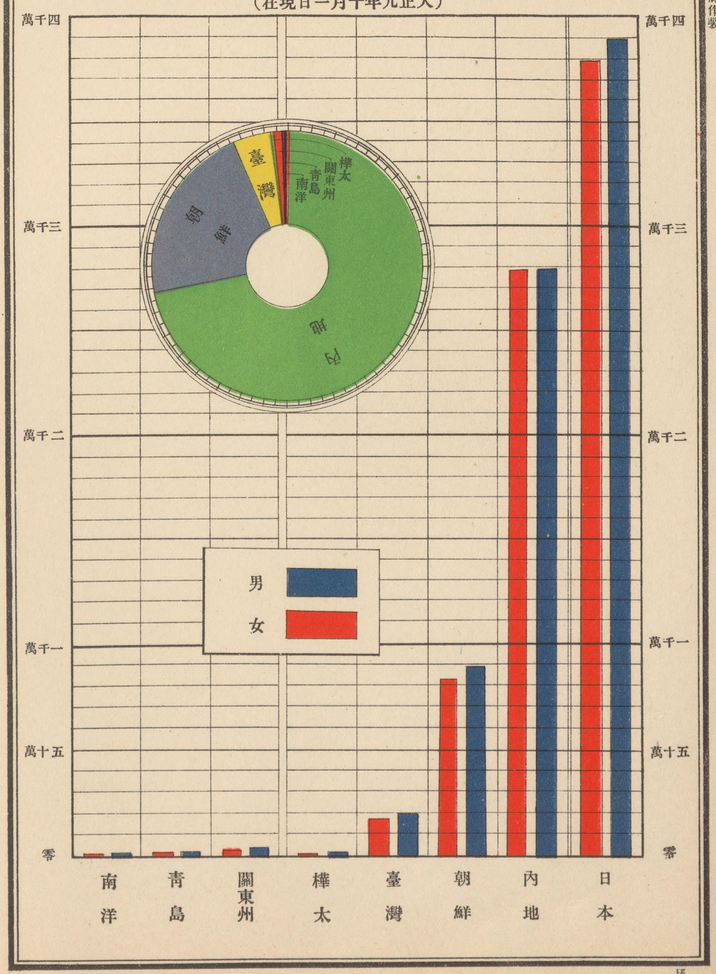

內閣統計局作製

府縣別一世帯平均人口

大正九年十月一日現在

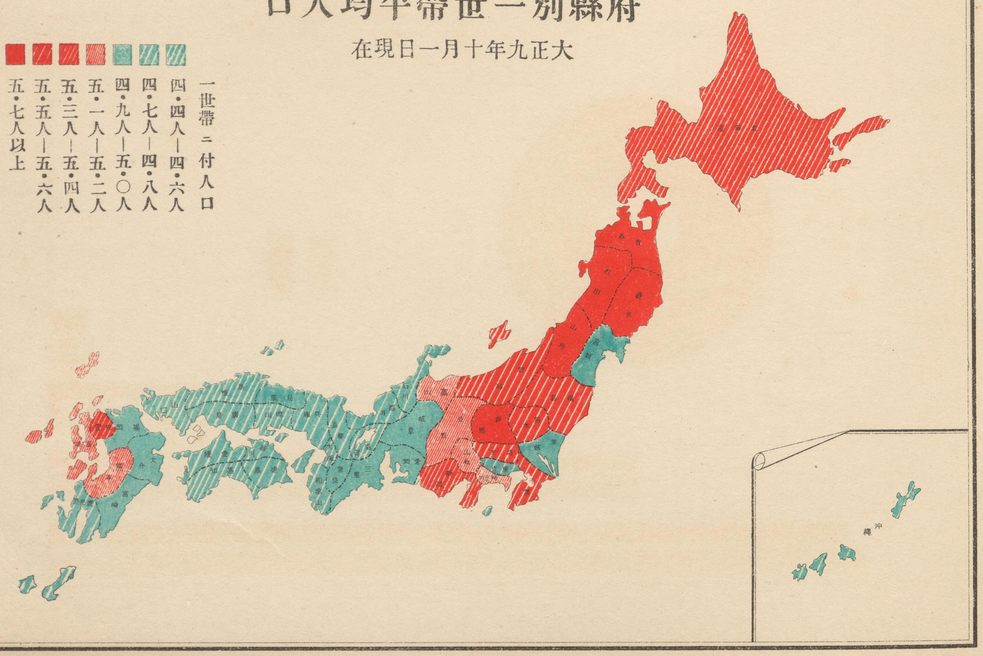

内閣統計局作成

列國出生死亡差增率

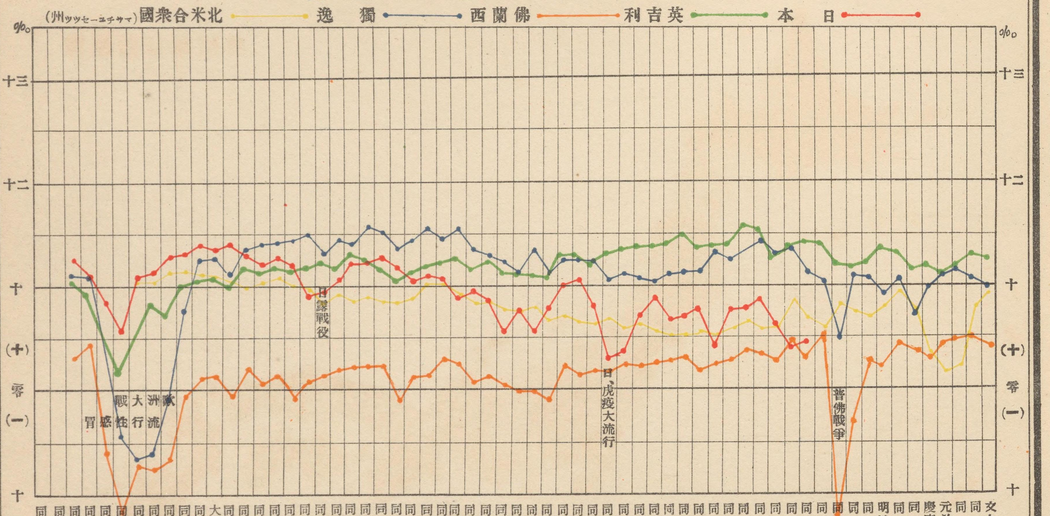
北米合衆國（サンフランシスコ州）
獨逸
佛蘭西
英吉利
本日
‰
十三
十二
十
（十）
零
（一）
十
日露戰役
日戊疫大流行
普佛戰爭
流行感冒
流行性感冒
文久元年（一八六一）
同二年（一八六二）
同三年（一八六三）
元治元年（一八六四）
慶應元年（一八六五）
同二年（一八六六）
同三年（一八六七）
明治元年（一八六八）
同二年（一八六九）
同三年（一八七〇）
同四年（一八七一）
同五年（一八七二）
同六年（一八七三）
同七年（一八七四）
同八年（一八七五）
同九年（一八七六）
同十年（一八七七）
同十一年（一八七八）
同十二年（一八七九）
同十三年（一八八〇）
同十四年（一八八一）
同十五年（一八八二）
同十六年（一八八三）
同十七年（一八八四）
同十八年（一八八五）
同十九年（一八八六）
同二十年（一八八七）
同二十一年（一八八八）
同二十二年（一八八九）
同二十三年（一八九〇）
同二十四年（一八九一）
同二十五年（一八九二）
同二十六年（一八九三）
同二十七年（一八九四）
同二十八年（一八九五）
同二十九年（一八九六）
同三十年（一八九七）
同三十一年（一八九八）
同三十二年（一八九九）
同三十三年（一九〇〇）
同三十四年（一九〇一）
同三十五年（一九〇二）
同三十六年（一九〇三）
同三十七年（一九〇四）
同三十八年（一九〇五）
同三十九年（一九〇六）
同四十年（一九〇七）
同四十一年（一九〇八）
同四十二年（一九〇九）
同四十三年（一九一〇）
大正元年（一九一二）
同二年（一九一三）
同三年（一九一四）
同四年（一九一五）
同五年（一九一六）
同六年（一九一七）
同七年（一九一八）
同八年（一九一九）
同九年（一九二〇）
同十年（一九二一）
同十一年（一九二二）
同十二年（一九二三）

列國出生率

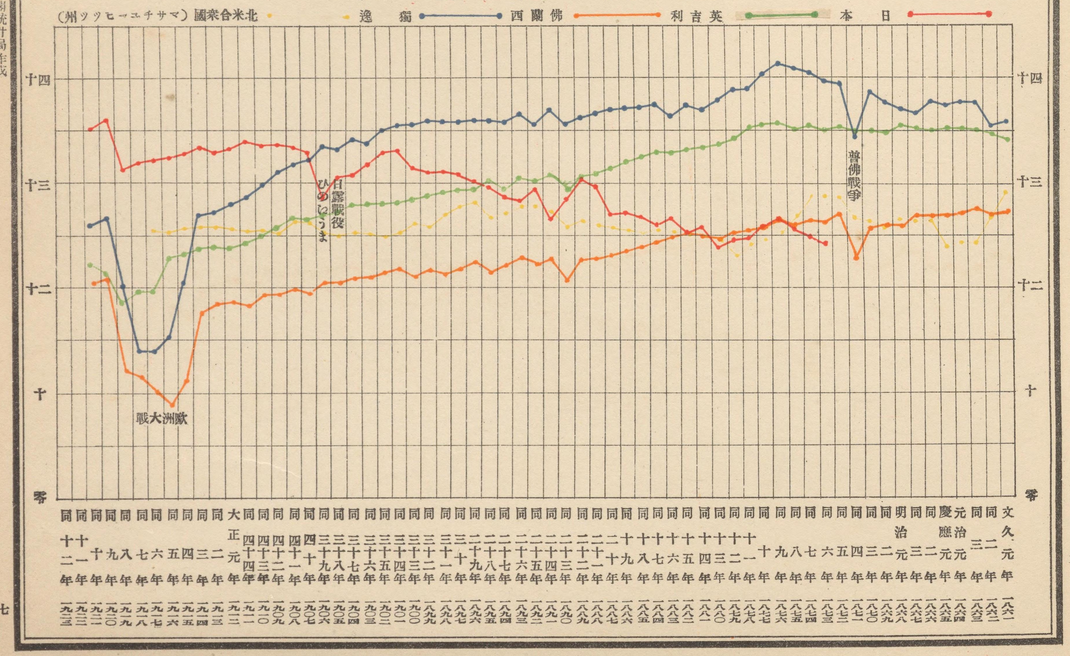
北米合衆國（マサチユーセツツ州）
獨逸
佛蘭西
英吉利
日本
十四
十三
十二
十
零
歐洲大戰
日露戰役
ひのえうま
普佛戰爭
同文久元年 一八六一
同二年 一八六二
同三年 一八六三
同元治元年 一八六四
同慶應元年 一八六五
同二年 一八六六
同三年 一八六七
同明治元年 一八六八
同二年 一八六九
同三年 一八七〇
同四年 一八七一
同五年 一八七二
同六年 一八七三
同七年 一八七四
同八年 一八七五
同九年 一八七六
同十年 一八七七
同十一年 一八七八
同十二年 一八七九
同十三年 一八八〇
同十四年 一八八一
同十五年 一八八二
同十六年 一八八三
同十七年 一八八四
同十八年 一八八五
同十九年 一八八六
同二十年 一八八七
同二十一年 一八八八
同二十二年 一八八九
同二十三年 一八九〇
同二十四年 一八九一
同二十五年 一八九二
同二十六年 一八九三
同二十七年 一八九四
同二十八年 一八九五
同二十九年 一八九六
同三十年 一八九七
同三十一年 一八九八
同三十二年 一八九九
同三十三年 一九〇〇
同三十四年 一九〇一
同三十五年 一九〇二
同三十六年 一九〇三
同三十七年 一九〇四
同三十八年 一九〇五
同三十九年 一九〇六
同四十年 一九〇七
同四十一年 一九〇八
同四十二年 一九〇九
同四十三年 一九一〇
同四十四年 一九一一
大正元年 一九一二
同二年 一九一三
同三年 一九一四
同四年 一九一五
同五年 一九一六
同六年 一九一七
同七年 一九一八
同八年 一九一九
同九年 一九二〇
同十年 一九二一
同十一年 一九二二
同十二年 一九二三

列國人口增加ノ趨勢

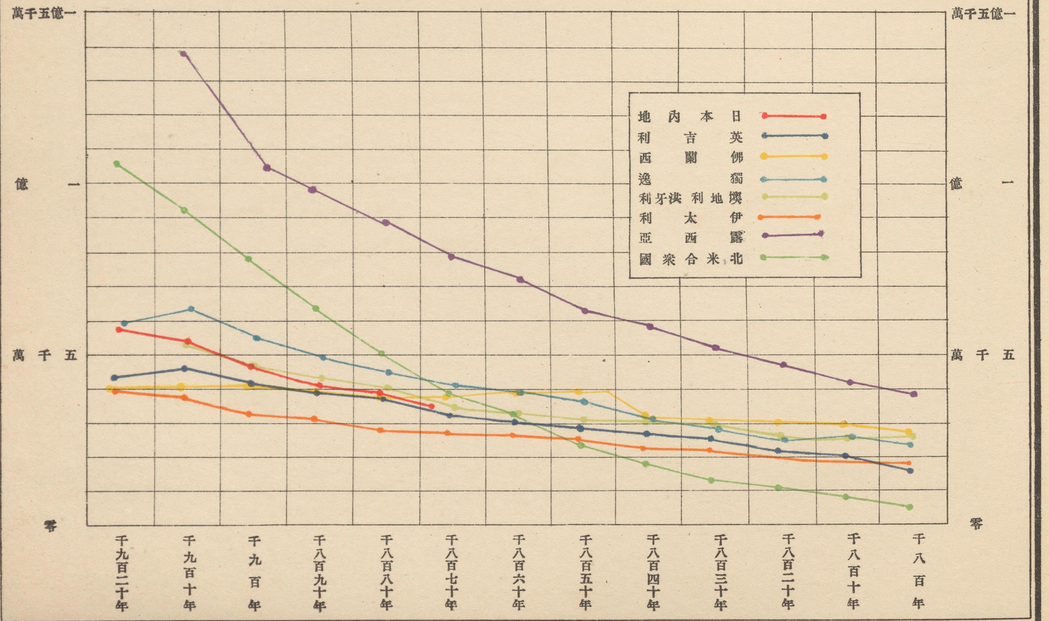

內閣統計局作成

列國死亡率

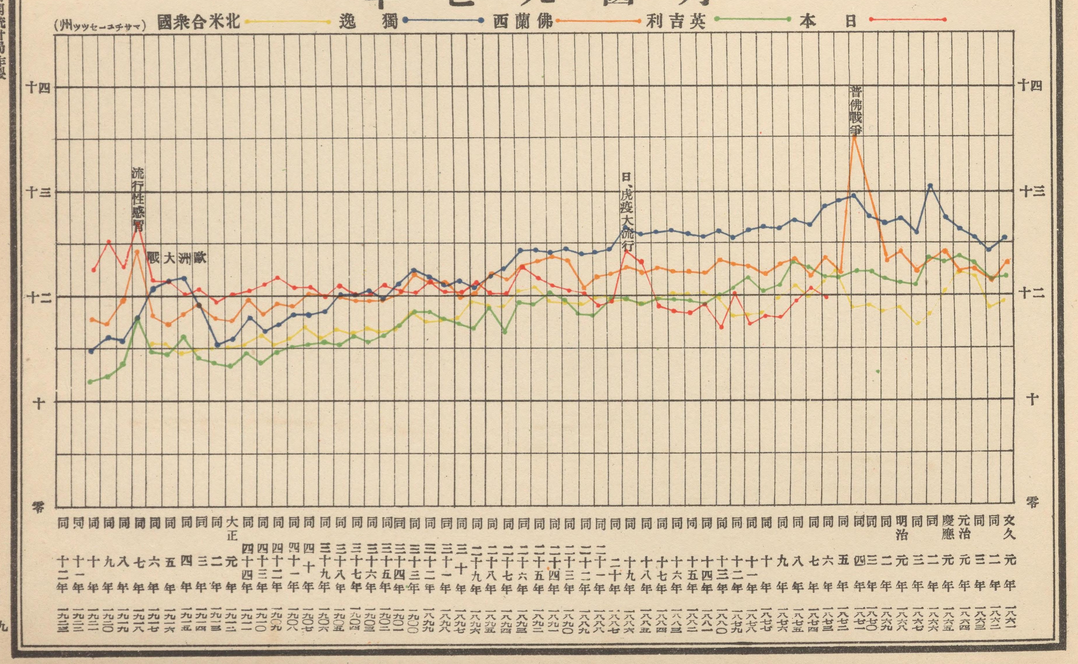
北米合衆國（ヤサチューセッツ州）
獨逸
佛蘭西
英吉利
日本
十四
十三
十二
十
零
流行性感冒
歐洲大戰
日露戰爭大流行
普佛戰爭
文久元年（一八六一）
同二年（一八六二）
同三年（一八六三）
元治元年（一八六四）
慶應元年（一八六五）
同二年（一八六六）
同三年（一八六七）
明治元年（一八六八）
同二年（一八六九）
同三年（一八七〇）
同四年（一八七一）
同五年（一八七二）
同六年（一八七三）
同七年（一八七四）
同八年（一八七五）
同九年（一八七六）
同十年（一八七七）
同十一年（一八七八）
同十二年（一八七九）
同十三年（一八八〇）
同十四年（一八八一）
同十五年（一八八二）
同十六年（一八八三）
同十七年（一八八四）
同十八年（一八八五）
同十九年（一八八六）
同二十年（一八八七）
同二十一年（一八八八）
同二十二年（一八八九）
同二十三年（一八九〇）
同二十四年（一八九一）
同二十五年（一八九二）
同二十六年（一八九三）
同二十七年（一八九四）
同二十八年（一八九五）
同二十九年（一八九六）
同三十年（一八九七）
同三十一年（一八九八）
同三十二年（一八九九）
同三十三年（一九〇〇）
同三十四年（一九〇一）
同三十五年（一九〇二）
同三十六年（一九〇三）
同三十七年（一九〇四）
同三十八年（一九〇五）
同三十九年（一九〇六）
同四十年（一九〇七）
同四十一年（一九〇八）
同四十二年（一九〇九）
同四十三年（一九一〇）
同四十四年（一九一一）
同大正元年（一九一二）
同二年（一九一三）
同三年（一九一四）
同四年（一九一五）
同五年（一九一六）
同六年（一九一七）
同七年（一九一八）
同八年（一九一九）
同九年（一九二〇）
同十年（一九二一）
同十一年（一九二二）
同十二年（一九二三）

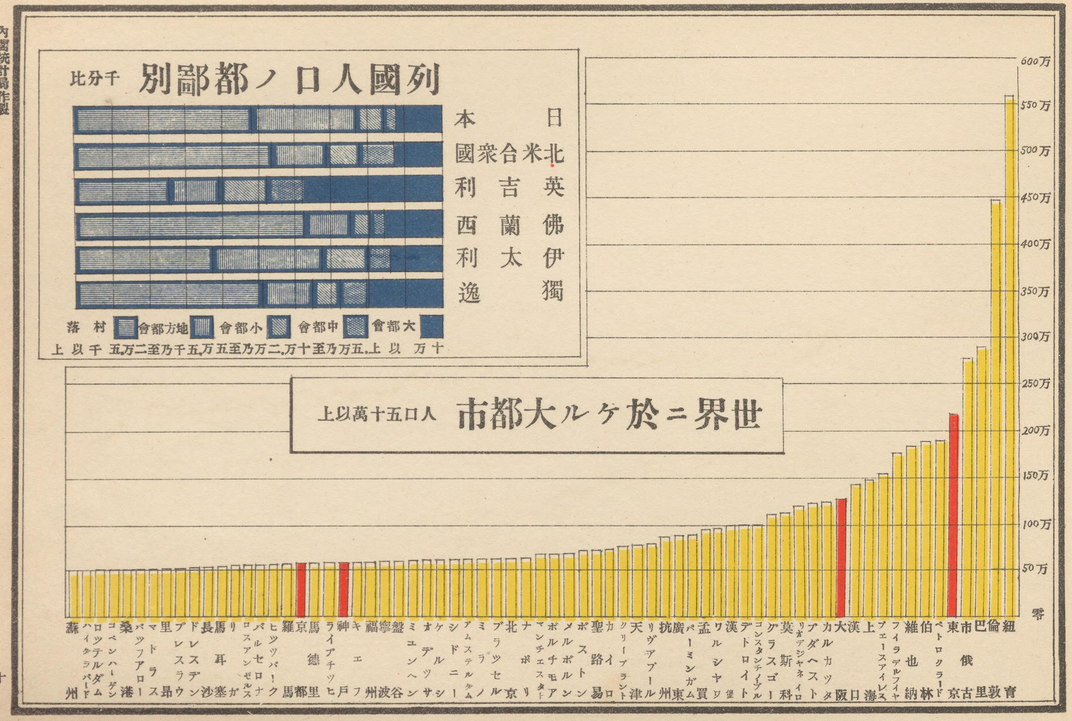
列國人口ノ都鄙別 千分比
日本
北米合衆國
英吉利
佛蘭西
伊太利
獨逸
落村
地方都會
小都會
中都會
大都會
上以千五万二至乃千五万五至乃五万二万十至乃五万五万上以十万
世界ニ於ケル大都市 人口五十萬以上
600万
550万
500万
450万
400万
350万
300万
250万
200万
150万
100万
50万
零
紐育
倫敦
巴里
古京
東京
維納
伯林
也納
ベトロクラード
フィラデルフィヤ
ブエースアイレス
上海
漢口
大阪
カルカッタ
ブダペスト
リヤデジャネイロ
英斯科
グラスゴー
コンスタンチノプル
デトロイト
漢城
ワルシヤワ
孟買
バーミンガム
廣東州
抗州
リヴァプール
天津
クリーブランド
カイロ
聖路易
ボストン
メルボルン
ボルチモア
マンチエスター
リボ
ナポリ
北京
ブラツセル
ミラノ
アムステルダム
シドニー
ケルン
オサカ
ミンヘン
ダルツ
盤谷
福州
寧波
キエフ
神戸
ライプチツヒ
羅馬
京都
馬德里
ヒツツバー
クロスアンゼルス
パルセロナ
リヤ
長崎
ドレスデン
ブラウン
昂
里ヨ
マンチエスター
バツフアロー
桑港
コペンハーゲン
ハロツテルダム
ヘイタツバード
ミルウオーク
森州

府縣別人口

（大正九年十月一日現在）

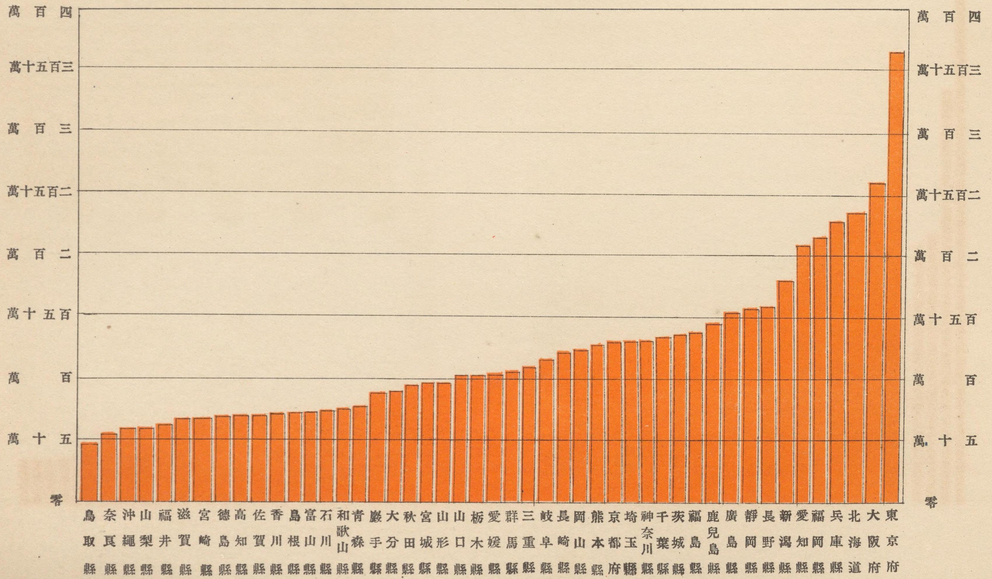

前衆議院議員年齡別（百分比例）

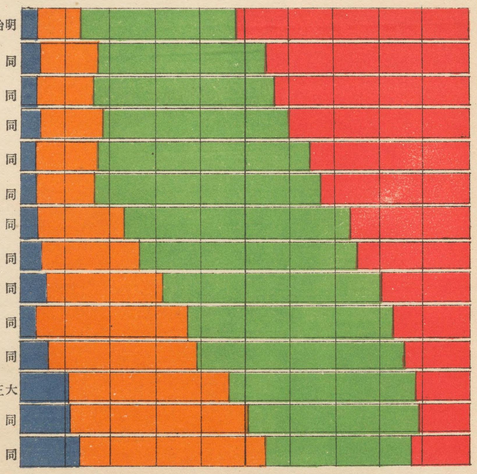
明治三十七年三月
同 同 同

船舶噸數ノ割合

汽船

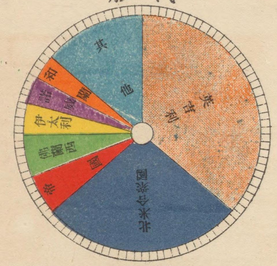

帆船（噸數噸）



各國ノ鐵道（大正九年）

（百方里ニ付延長）



稅種別（百分比例）

明治三十六年度

大正二年度

大正十一年度

酒稅　砂糖消費稅　織物消費稅　關稅　石油消費稅　醬油稅　取引所稅　地租　所得稅　營業稅　戰時利得稅　通相續稅　銀行券發行稅　換錢稅　兌換營業稅

國稅稅額

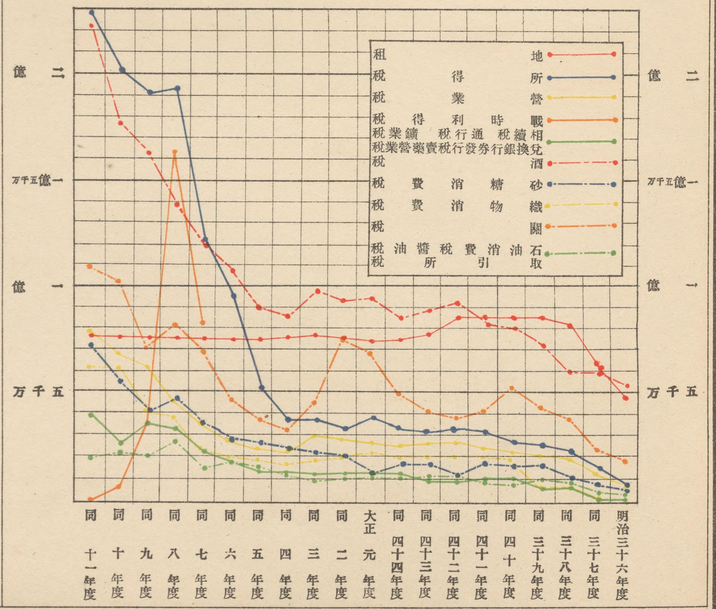

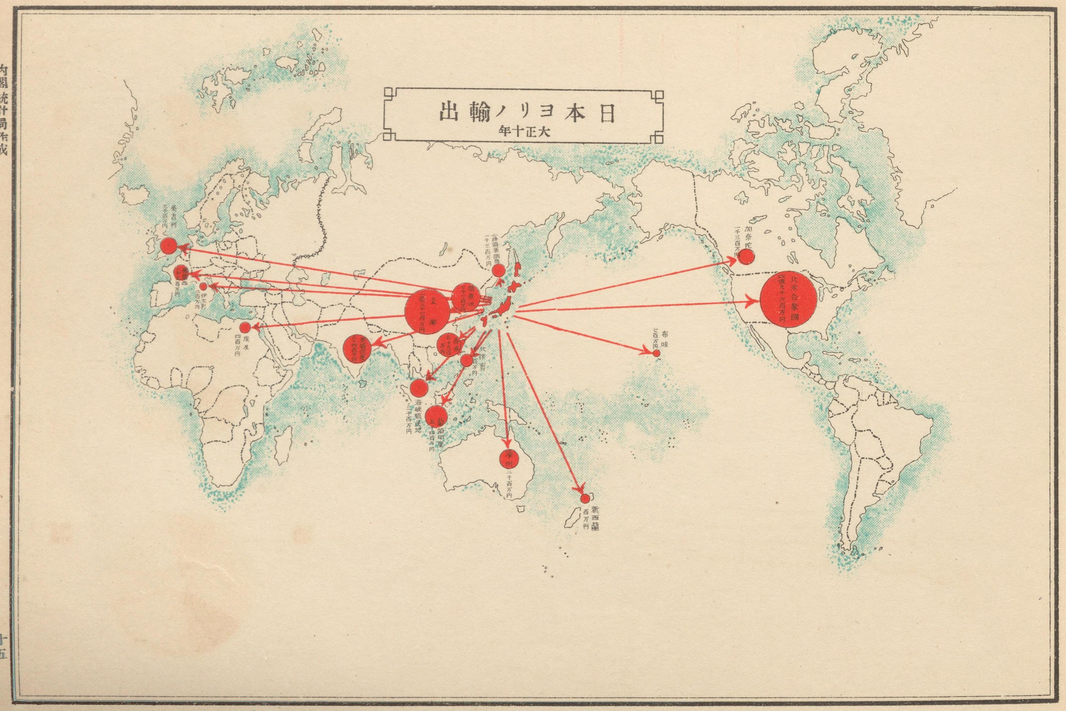

内閣統計局作成

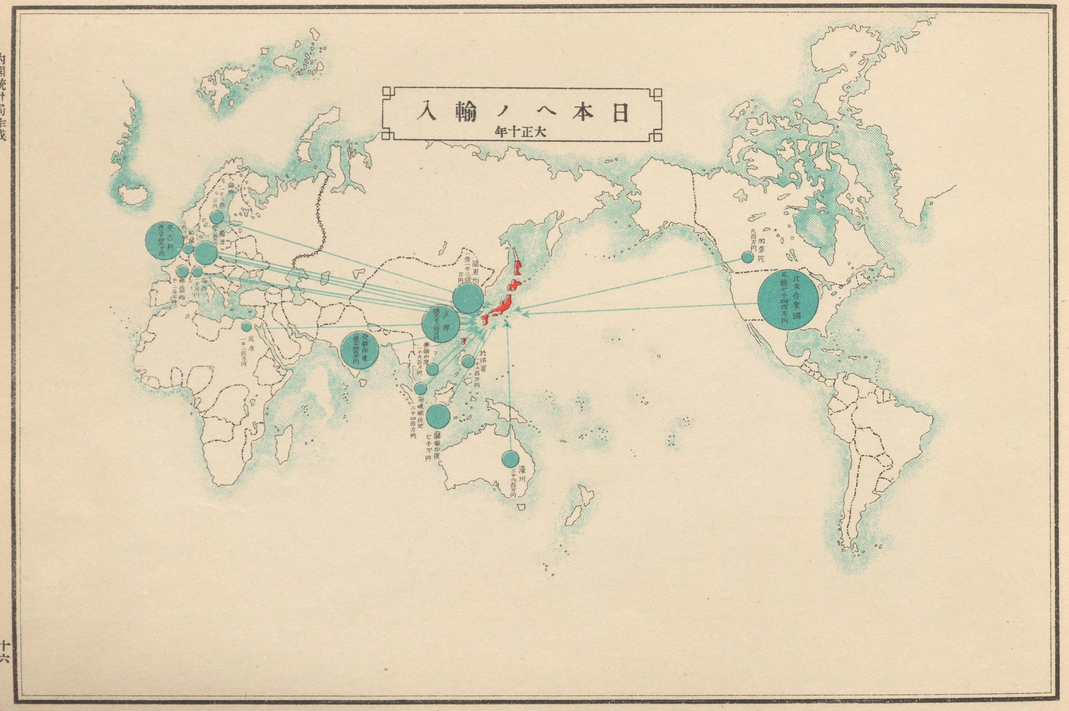
日本ヘノ輸入
大正十年

工場動力用使用

（馬力數）

（大正九年）

動力ノ種類

明治三十五年

明治四十年

大正元年

大正五年

大正九年

水力　石油瓦斯　電氣　蒸瀉

動力ヲ用ヒル工場

動力ヲ用ヒザル工場

明治三十五年

明治四十年

大正元年

大正五年

大正九年

動力用使工場

零　萬一　萬二　萬三　萬四　萬五　萬六　萬七　萬八　萬九　萬十

島根縣　山梨縣　宮崎縣　青森縣　宮城縣　島取縣　長野縣　沖縄縣　千葉縣　滋賀縣　山形縣　鹿兒島縣　秋田縣　埼玉縣　佐賀縣　石川縣　長野縣　高知縣　愛媛縣　德島縣　奈良縣　新潟縣　福島縣　福井縣　愛媛縣　山口縣　大分縣　富山縣　栃木縣　岐阜縣　和歌山縣　茨城縣　三重縣　廣島縣　京都府　岡山縣　長崎縣　靜岡縣　熊本縣　愛知縣　福岡縣　神奈川縣　北海道　東京府　兵庫縣　大阪府

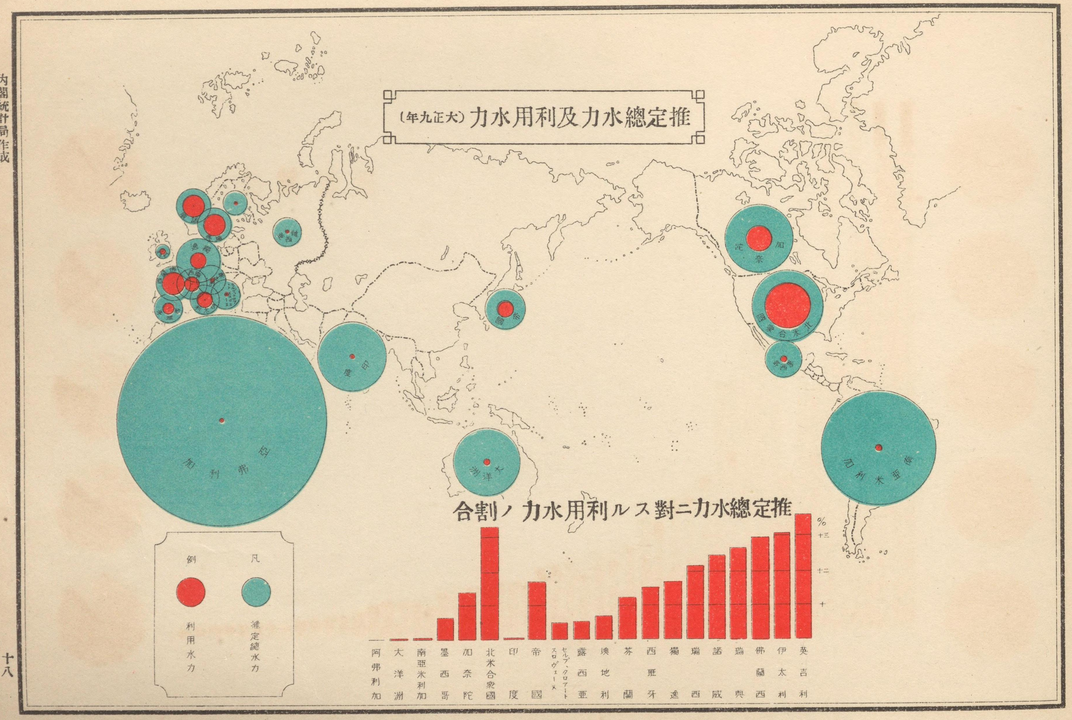
推定總水力及利用水力（大正九年）
合割ノ力水利用ルス對ニ力水總定推
%
十三
十二
十
英吉利
伊太利
帝國
伯爾西
瑞典
諾威
蘭西
墨西哥
西班牙
葡萄牙
奧地利
和蘭
露西亞
ヒヒアー、クロアート、スロヴェーネス
印度
北米合衆國
加奈陀
墨西哥
南亞米利加
太洋洲
阿弗利加
利用水力
推定總水力

牛馬豚鷄現在數

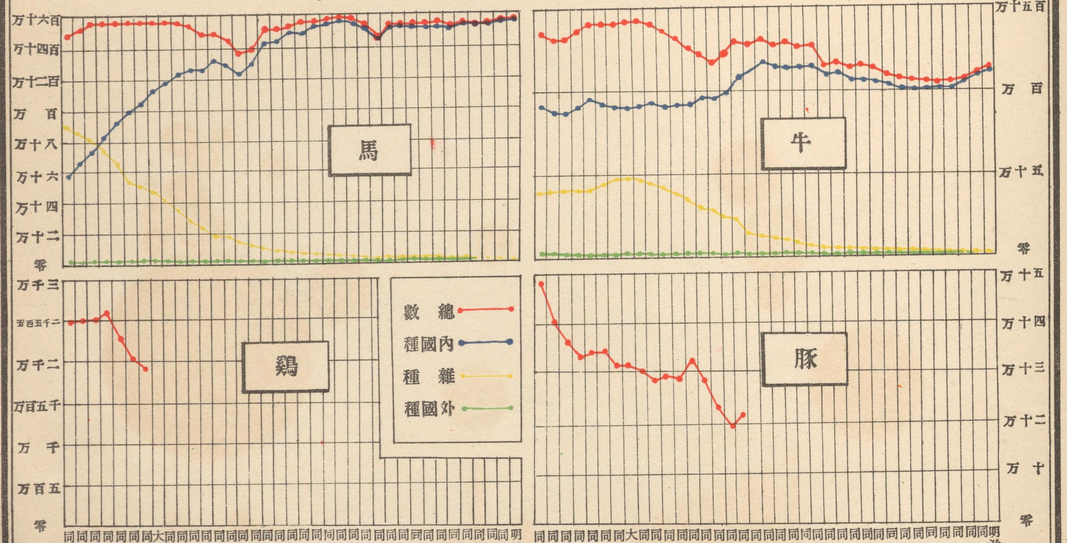
馬
牛
鷄
豚
總數
內國種
雜種
外國種
明治六年末
同七年末
同八年末
同九年末
同十年末
同十一年末
同十二年末
同十三年末
同十四年末
同十五年末
大正元年末
同二年末
同三年末
同四年末
同五年末
同六年末
同七年末
同八年末
同九年末
同十年末
零
百
万十五
万十四
万十三
万十二
万十
万百五
万千
万千二
万百五千
万千二百五千二百

米ノ現在高生産及輸移出入

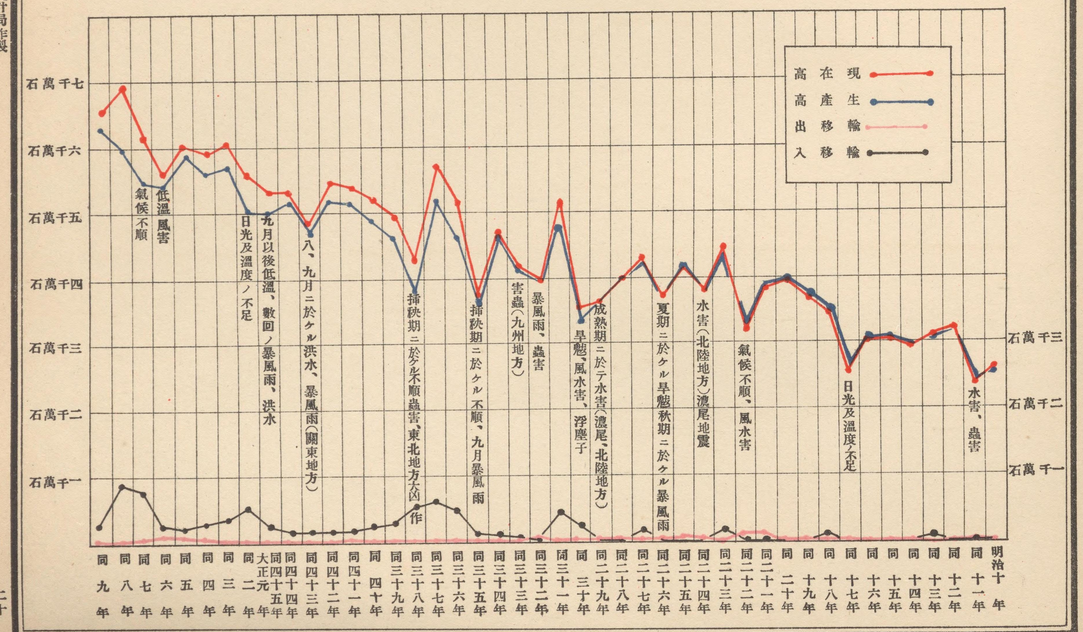

內閣統計局作製

別名罪人告被定確罪有犯法刑

均平年九正大至年五正大自



所得稅額

內閣統計局作成

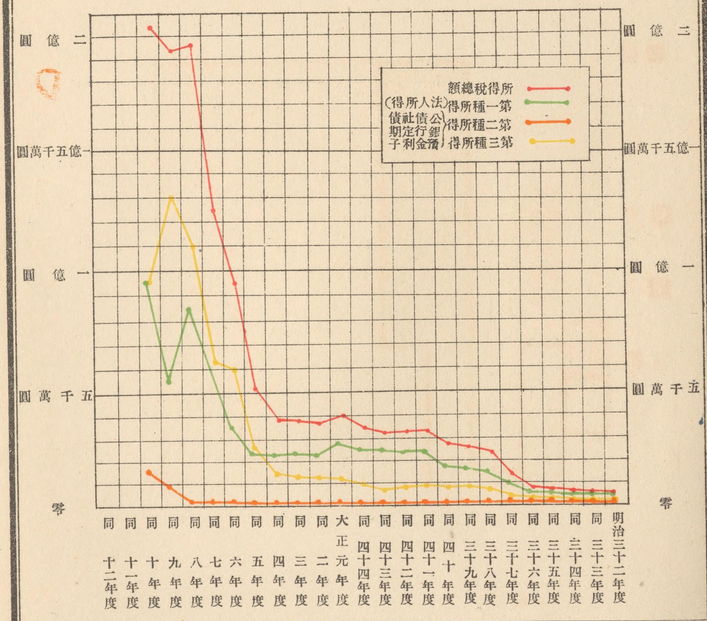

第三種所得稅納稅人員納稅額階級別

(ク掲ヲ年翌ノ正改法稅得所)

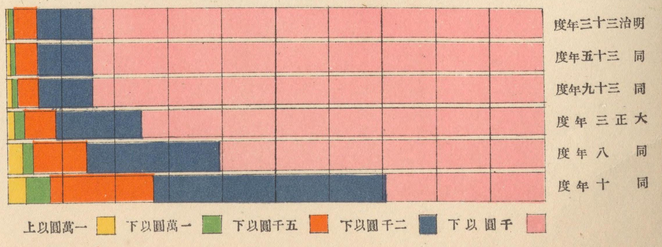

本邦在留外國人職業別

（大正九年末）

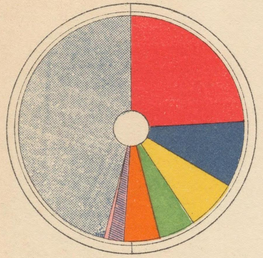

本邦在留外國人府縣別

（大正九年十二月三十一日）



在外本邦人男女ノ割合

（大正九年十月一日現在）

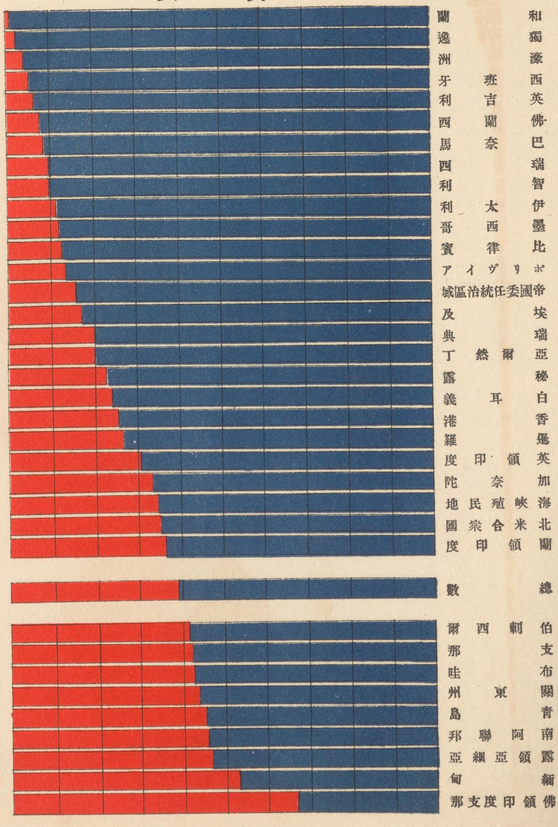

在外本邦人

（大正九年十月一日現在）

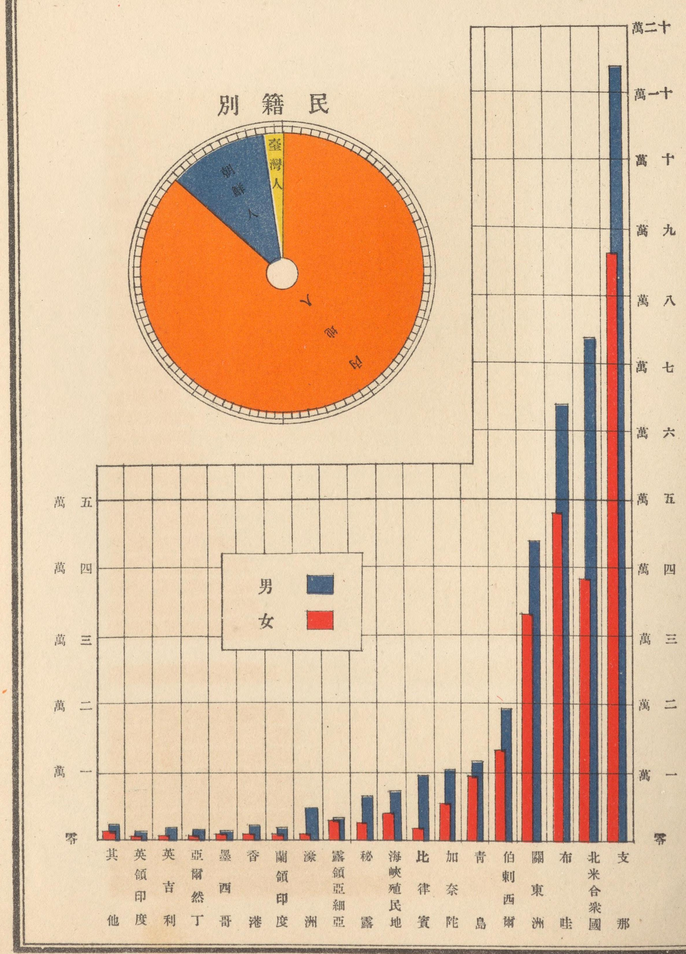

大正元年末
人口
人口比較
各廳別人口
北海道
樺太
人口密度
人口分布
人口十萬以上の市
人口五萬以上の市
人口三萬以上の市
人口二萬以上の市
人口一萬以上の市
人口五千以上の市
人口三千以上の市
人口二千以上の市
人口一千以上の市
人口五百以上の市
人口三百以上の市
人口二百以上の市
人口一百以上の市
人口五十以上の市
人口三十以上の市
人口二十以上の市
人口一十以上の市
人口五以上の市
人口三以上の市
人口二以上の市
人口一

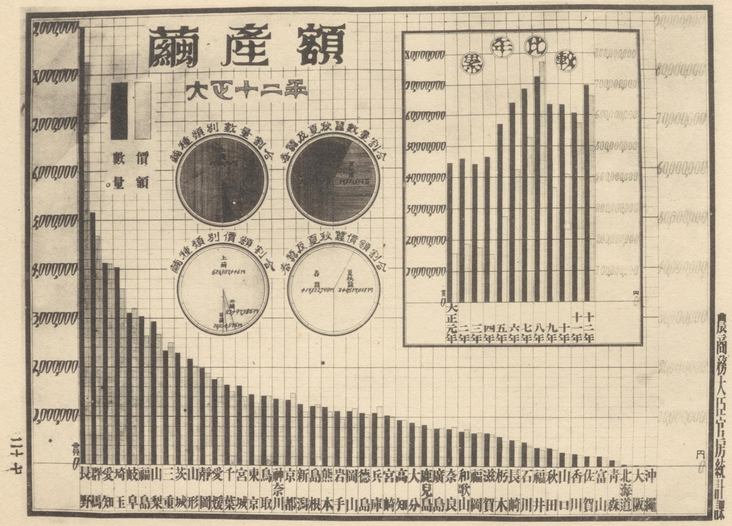
繭產額
大正十二年
價額
數量
繭種類別數量割合
繭種及夏秋蠶數量割合
繭種類別價額割合
繭種及夏秋蠶價額割合
年比較
大正三年
大正四年
大正五年
大正六年
大正七年
大正八年
大正九年
大正十年
大正十一年
大正十二年
沖縄
大阪
鹿兒島
奈良
和歌山
廣島
岡山
愛媛
福岡
佐賀
長崎
熊本
大分
宮崎
鹿兒島
沖縄
北海道
青森
山形
富山
福井
石川
新潟
長野
岐阜
愛知
三重
滋賀
京都
大阪
兵庫
奈良
和歌山
鳥取
島根
岡山
廣島
山口
徳島
香川
愛媛
高知
福岡
佐賀
長崎
熊本
大分
宮崎
鹿兒島
沖縄

大日本帝國主要港灣輸出貨物價額番組（第十五）

司農寮調査

神武紀元二千五百五十三年（明治二十六年）

右編纂

[illegible]

東

西

内務省土木局港湾調査

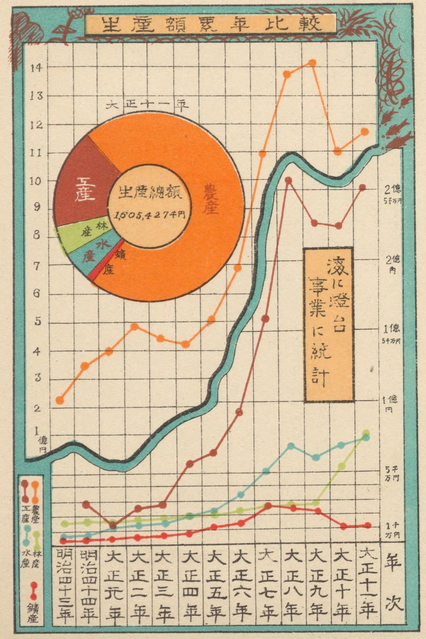
較比年累額產生
大正十一年
生產總額
1,805,427千円
農產
水產
林產
鑛產
漁業
漁業に燈台事業に統計
農產
工產
林產
水產
鑛產
年次
明治四十三年
明治四十四年
大正元年
大正二年
大正三年
大正四年
大正五年
大正六年
大正七年
大正八年
大正九年
大正十年
大正十一年


大正十一年度末
教育機關
學校種類
專門學校
中等教育學校
小學校
各種學校
書堂
8
6
1404
709
21,057
統計は萬計の基也
諸學校生徒數累年比較
專門學校
中等教育學校
小學校
各種學校
書堂

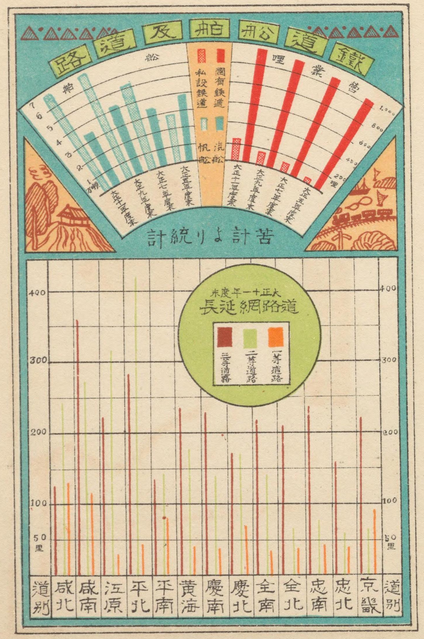
鐵道及船舶公社補償
鐵道
總督府
鐵道
鐵道
鐵道

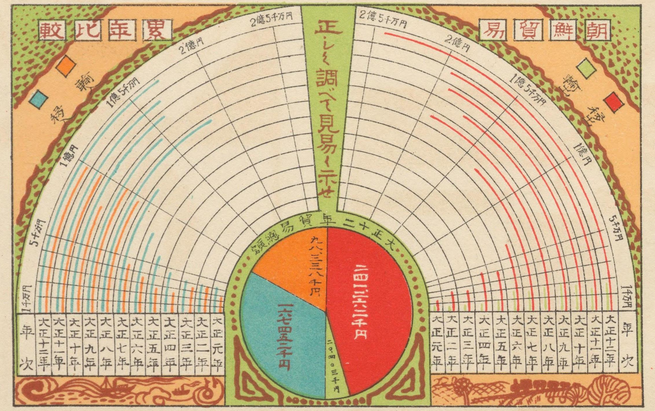
累年比較
輸入
輸出
2億5千万円
2億円
1億5千万円
1億円
5千万円
1千万円
正しく調べて見易く示せ
朝鮮貿易
輸出
輸入
2億5千万円
2億円
1億5千万円
1億円
5千万円
1千万円
年次
大正元年
大正二年
大正三年
大正四年
大正五年
大正六年
大正七年
大正八年
大正九年
大正十年
大正十一年
大正十二年
大正十三年
大正二十二年貿易額
三億三千万円
輸入
一億四千万円
輸出
六億三千万円

大正十三年十一月十三日印刷
大正十三年十一月十八日發行

編輯兼發行人　鳥取縣西伯郡法勝寺村大字鴨部六拾番地
御成婚記念統計展覽協會
代表者　大飯幸
芦達久義

發行所　鳥取縣西伯郡法勝寺村大字鴨部六拾番地
御成婚記念統計展覽協會

印刷者　松江市寺町百九十九番地ノ一
錦織京市

印刷所　松江市寺町百九十九番地ノ一
錦光堂印刷所
電話百九十五番

電話百九十五番
東瀛堂印刷所
東京市麻布区霞町一八番地
印刷者　鹿嶋孝次郎
東京市麻布区霞町一八番地
輪奴婢記念紫雲殿建設
會聞覽所
東京市麻布区霞町一八番地
發行者　大雄寺
輪奴婢記念紫雲殿建設
會聞覽所
東京麻布区霞町一八番地
發行兼印刷人
大正十三年十一月十八日發行
大正十三年十一月十三日印刷

307
424


Kodak Gray Scale
C Y M
© Kodak, 2007 TM: Kodak
A 1 2 3 4 5 6 M 8 9 10 11 12 13 14 15 B 17 18 19
inches 1 2 3 4 5 6 7 8
cm 1 2 3 4 5 6 7 8 9 10 11 12 13 14 15 16 17 18 19
KODAK Color Control Patches
Blue
Cyan
Green
Yellow
Red
Magenta
White
3/Color
Black