

(機密)

糧情簡報

第二期

全國糧食管理局

民國三十年四月二十五日編印

社會部統計室

Na 516E₂

一週來四川省各主要米市場米價統計表

民國三十年四月十六日至四月廿二日

單位：中國幣元

第一表第一頁

市場名稱	日期	十六日	十七日	十八日	十九日	二十日	二十一日	二十二日	本週平均數	上週平均數	本週平均數與上週平均數之比較
											增(+)
成都平原區及岷江沈江流域	成都市	138.00	138.00	138.00	138.00	138.00	138.00	138.00	138.00	135.43	+ 2.56
	新津	176.00	192.00	200.00	—	200.00	200.00	200.00	194.66	164.33	+ 29.67
	樂山	—	—	—	—	—	—	—	—	—	—
	眉山	215.00	225.00	225.00	230.00	235.00	—	240.00	228.33	198.28	+ 30.05
	金堂	—	—	—	—	—	—	—	—	—	—
	簡陽	—	255.00	255.00	270.00	284.00	290.00	292.00	274.33	244.00	+ 30.33
	資陽	255.00	265.00	265.00	279.00	279.00	279.00	280.00	271.71	235.34	+ 36.37
	資中	238.26	238.26	238.26	238.26	238.26	238.26	238.26	238.26	216.47	+ 21.79
嘉陵	內江	225.00	235.00	245.00	245.00	245.00	247.00	247.00	241.28	200.00	+ 41.28
	自貢市	240.00	240.00	250.00	255.00	265.00	270.00	280.00	242.84	234.26	+ 8.56
	綿陽	173.84	176.43	181.58	190.25	198.57	198.57	206.63	189.41	169.31	+ 20.10
隆	三台	187.00	190.00	195.00	197.50	205.00	212.00	216.00	200.34	180.94	+ 19.40
	大邑	206.00	207.33	201.66	216.00	217.33	218.00	226.00	214.47	201.52	+ 12.95
	遂寧	198.00	198.00	210.00	240.00	250.00	250.00	260.00	229.42	195.42	+ 34.00
閬中	150.00	150.00	150.00	150.00	150.00	150.00	150.00	150.00	149.28	+ 0.72	

第一表 第二頁

中 華 水 電 局	日期	十	十	十	十	二	二	二	本週平均數	上週平均數	本週平均數與上週平均數之比較 增(+) 減(-)
		六 日	七 日	八 日	九 日	十 日	十 一 日	十 二 日			
江 流 域	南都	130.80	130.80	133.00	135.00	135.00	138.00	139.50	134.58	128.40	+ 6.18
	南元	213.40	215.00	222.00	220.00	216.00	---	---	216.28	208.93	+ 7.35
	達縣	115.00	116.00	120.00	123.00	130.00	140.00	140.00	127.71	116.86	+ 10.85
	果縣	---	---	---	---	---	---	---	---	---	---
	廣安	---	175.00	175.00	170.00	---	180.00	---	175.00	155.00	+ 20.00
場 子 江 流 域	合川	160.00	160.00	166.30	173.30	186.60	180.00	180.00	172.31	161.27	+ 11.04
	宜賓	220.00	225.00	230.00	240.00	260.00	260.00	270.00	243.42	210.00	+ 33.42
	瀘縣	185.00	185.00	190.00	190.00	190.00	190.00	---	188.33	182.00	+ 6.33
	合江	154.00	156.00	156.00	156.00	156.00	156.00	156.00	155.73	154.57	+ 1.16
	永川	147.00	150.00	152.00	155.00	158.00	---	165.00	154.50	145.94	+ 8.56
	江津	---	---	---	---	---	148.00	158.00	153.00	---	***
	重慶市	152.00	152.00	152.00	152.00	152.00	152.00	152.00	152.00	152.00	0
城	涪陵	147.00	147.00	147.00	147.00	147.00	147.00	148.00	147.13	146.16	+ 0.97
	忠縣	155.50	155.50	155.50	156.00	156.00	156.00	156.00	154.34	150.29	+ 4.05
	萬縣	131.30	131.43	131.43	131.43	134.28	137.14	137.14	133.45	134.61	- 1.16

附註: *** 同上週電報米價為準
均數字為進元數

一週來各地供應渝市食米數量統計表

民國三十年四月十六日至四月二十二日 單位：市石

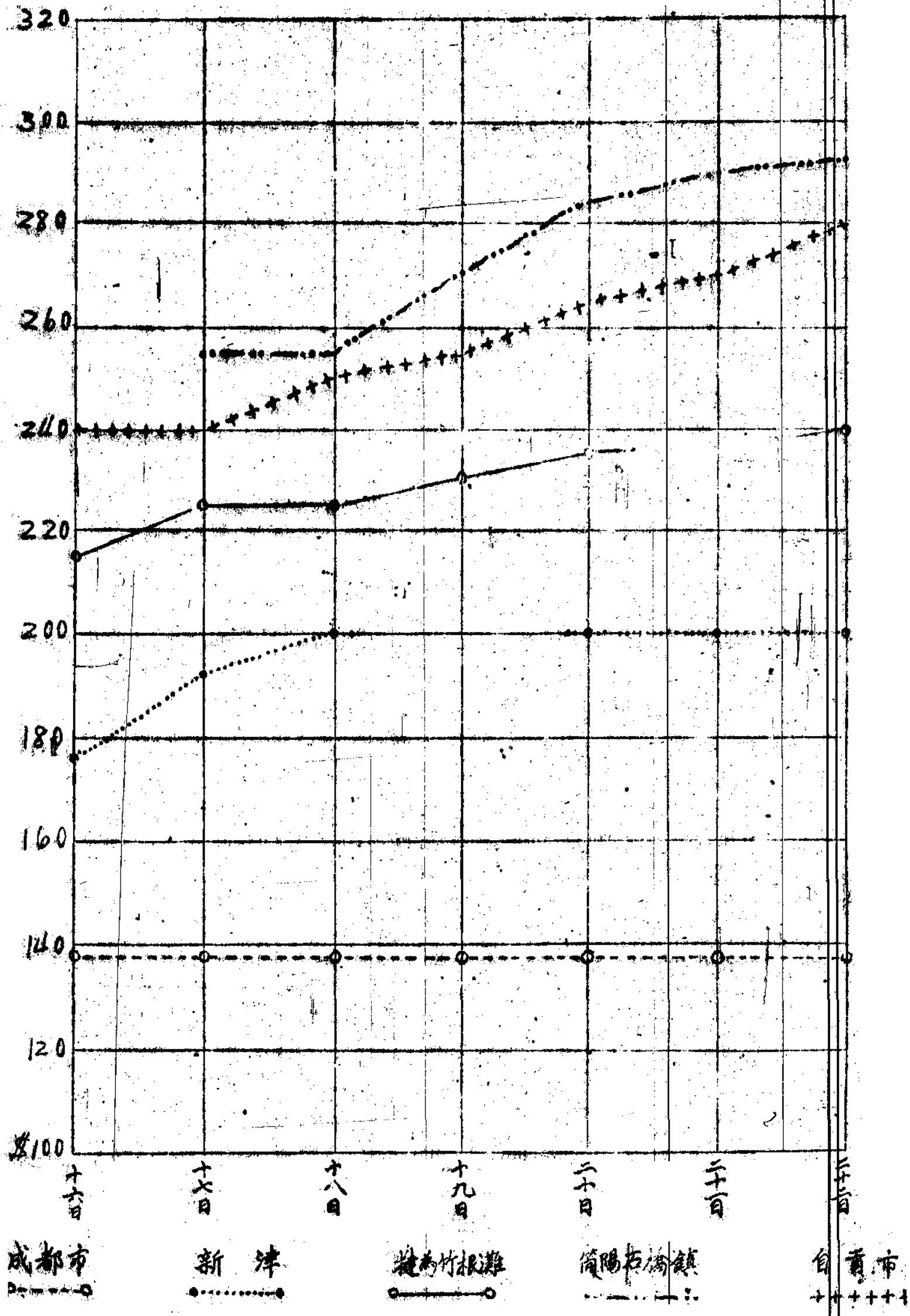
日期 地名	十六日	十七日	十八日	十九日	二十日	二十一日	二十二日	合計
合江	386.39			450.88	617.27*		518.26	1972.71
江津					197.20			197.20
江津白沙		276.00						276.00
銅梁						201.84		201.84
永川	139.68		111.96					251.64
巴江北	100.00	100.00	100.00	100.00	100.00	100.00	100.00	700.00
鄰水							271.80	271.80
墊江	40.15							40.15
涪陵	331.46	354.02	616.58	387.29	210.28	436.00	413.42	2749.05
忠縣	81.60			88.00	184.40			354.00
合川		369.77				691.74		1061.53
合計	1079.19	1099.81	208.54	1026.17	1309.15	1429.58	1303.48	8075.92

附註：* 涪陵山米
* 涪陵108石20公米

四川省成都平原區及岷江沱江流域重要米市場米價變動圖

(民國三十年四月十六日至四月二十二日)

單位：市石
價：國幣元

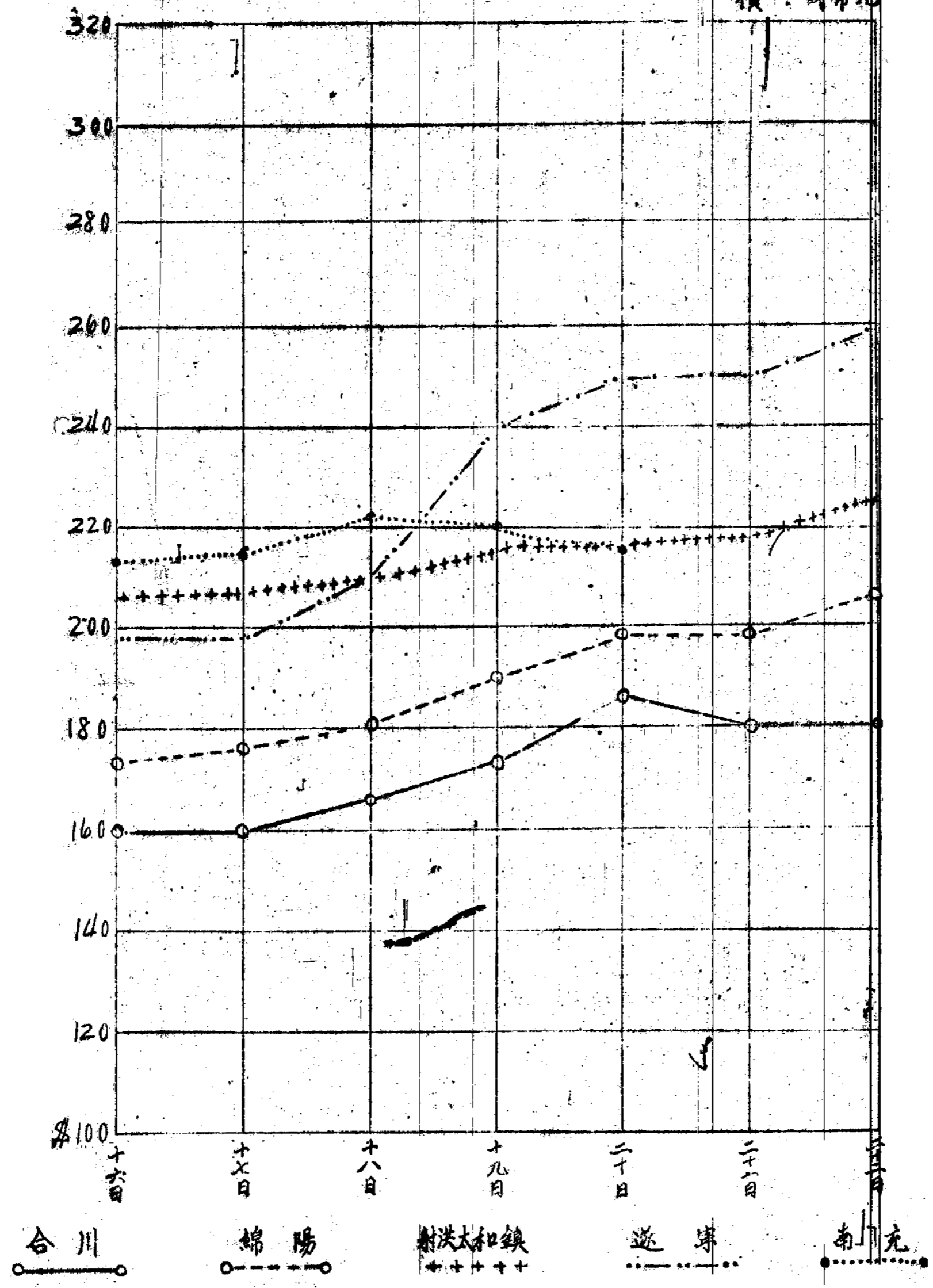


第一圖

四川省嘉陵江流域主要米市場米價變動圖

(民國三十年四月十六日至四月二十二日)

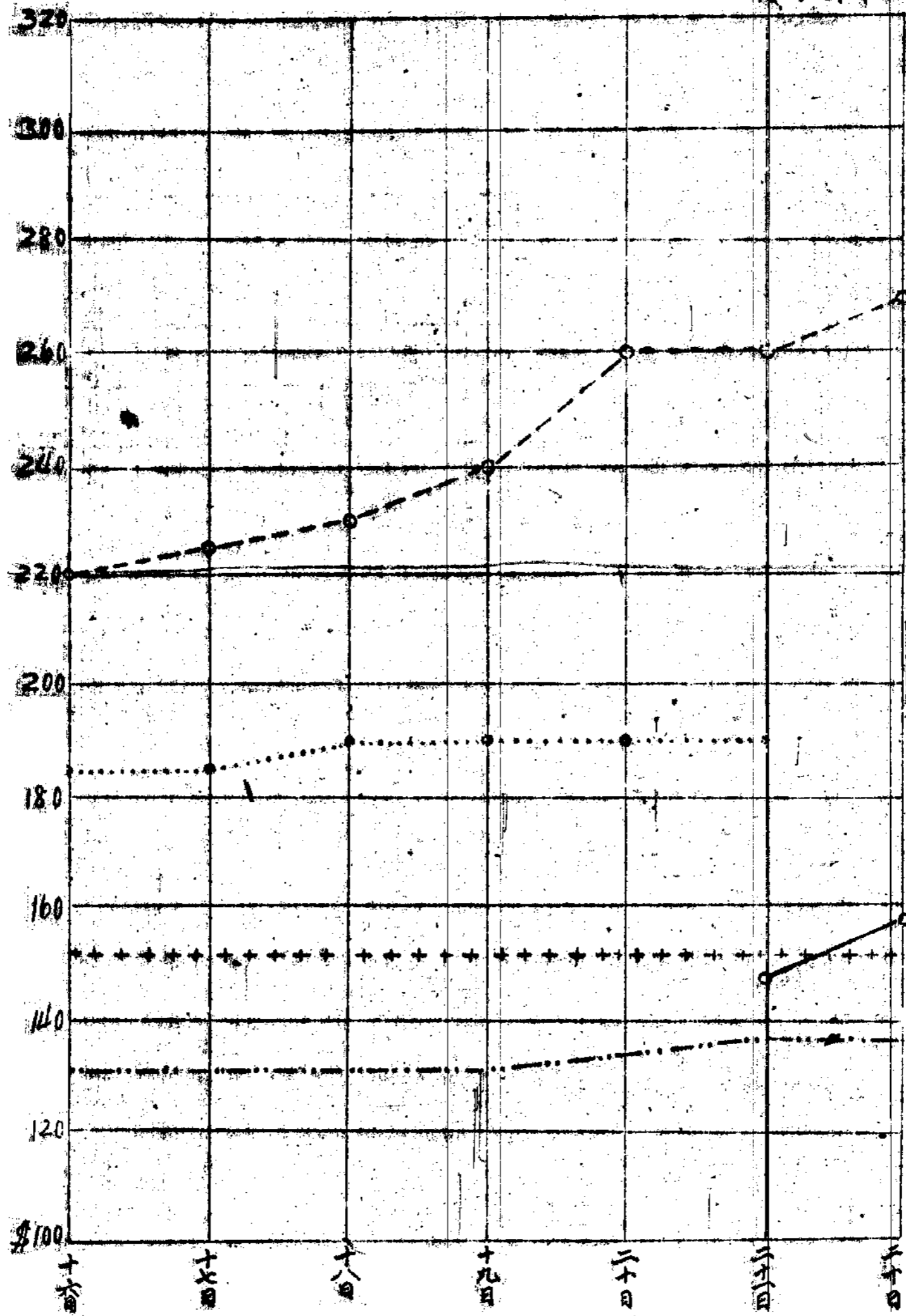
單位：市石
價：國幣元



四川省揚子江流域主要米市場米價變動圖

(民國三十年四月十六日至四月二十二日)

單位：量：市石
價：國幣元



萬縣

江津白沙

重慶市

瀘縣

宜賓