

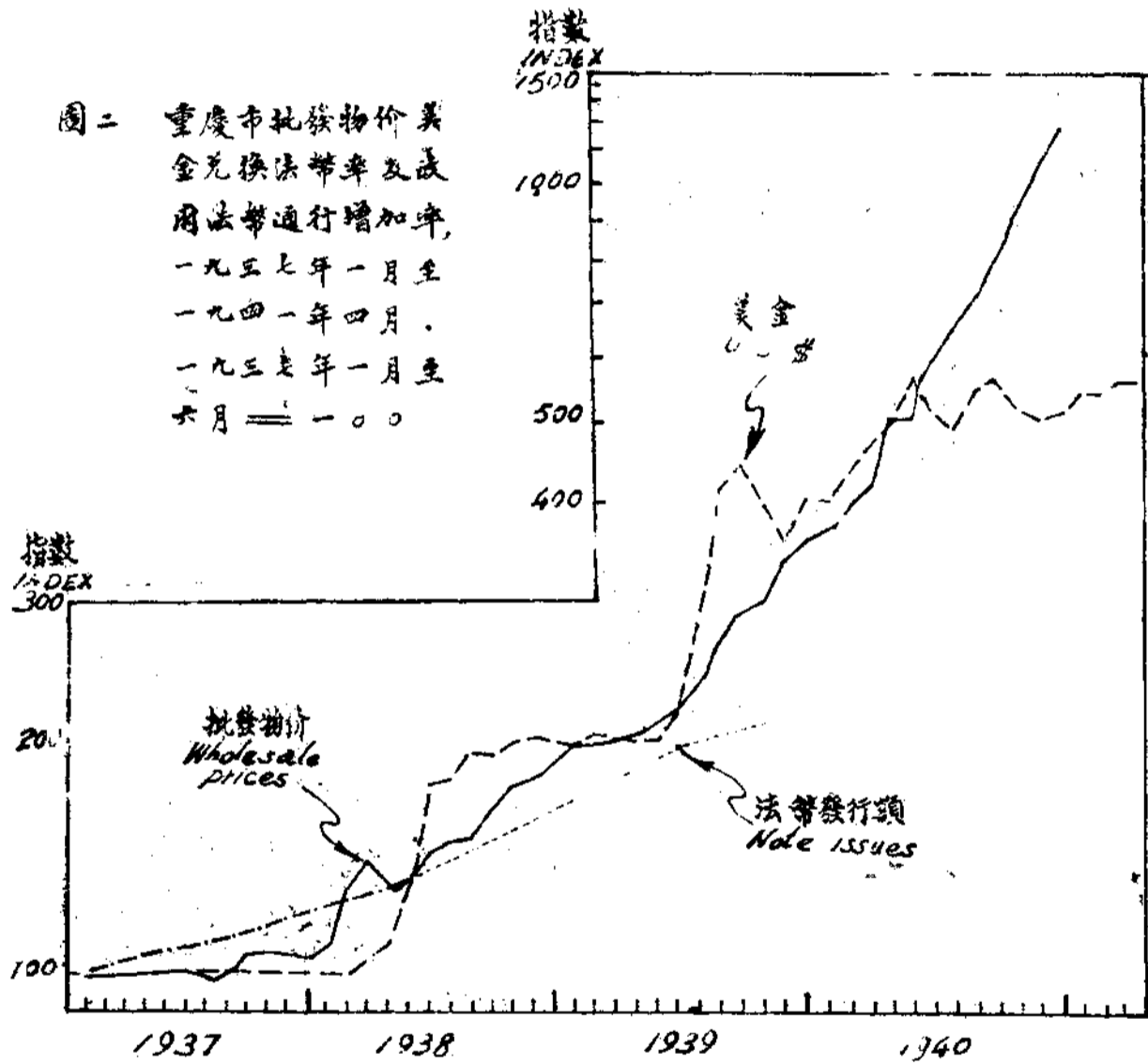
# 經濟週訊

## ECONOMIC WEEKLY

NO. 77

民國三十年五月二十八日  
MAY 28TH 1941

第七十七期



金陵大學農學院農業經濟系出版  
DEPARTMENT OF AGRICULTURAL ECONOMICS  
COLLEGE OF AGRICULTURE & FORESTRY  
NANKING, SHENYI NEIBANG  
CHENG TU, NANKING, CHINA  
（南京）

## 戰時法幣與物價 (民國二十六年七月至二十九年五月)

卜凱 胡國華

物價之變動在非常情形下每失其常態。戰時物價之高漲為任何國家不可避免之現象。戰後物價往往立趨下跌。由於各種物品價格及薪資之變動不能等率齊進，步調一致，以類急劇之物價變動常形成社會各階級間失調及不公之現象。因此而獲利者固甚多，蒙害者亦大有人在。一般投資者之能以致富非由於其智慧奪人，失敗者亦非由於一己之過失。

當物價高漲時受害者常欲覓其致害之原因。過去數月內一般人以米價突漲而怨聲載道即為其顯例。其原因固屬多端。但鉅商權貴及其妻妾之投機則為公認之原因。消費者怨聲載道至其本身之贖藏鮮為人注意道及。消費者之贖藏之目的在避免物價之更漲時遭受損失。但貯藏本身即足以促進物價之昇漲。因是如果每個消費者俱在貯藏贖藏，則原來之目的因以失効。農人之延遲出售待價而沽亦為米價高漲原因之一。但較上述之原因更佔重要者為二十九年之乾旱產量僅及常年之百分之五十八。

米價既漲為受害者實以其為人民主要糧食之故。自抗戰伊始以至二十九年春季，米價之增漲並不如多數其他物品增漲之速。由一般物水準增漲情形來看，米價早應增漲。當一般物品之價格起始漲跌時其原因多為衡量物價之貨幣之價值發生變動。此種變動大都由於貨幣本質與其供求之因子之變化非由於貨物之本身。例如銅幣或一白金銀或一石小麥如互以其他物品計值，

則其交換能力仍與戰前相似價值相等。惟以四洲之輸物資之局部封鎖及需求之增加固亦為重要原因之一。

抗戰後政府始終維持法幣之外匯價值。至八閱月終因購買外匯之法幣數量太大政府不能再予供給此類外匯。法幣之公開市價隨以跌落。一時人心大慌以為法幣之更將貶值售出法幣者益多，而收進法幣者益少。此種現象幾等於向國家擠兌與銀行存戶之向銀行擠兌相似。法幣之售出者多於購進者，其供給量遂超出需求之量，因而必須以更多之法幣始能購買一元美金或其他外幣，依同理法幣價值之減低，購買國內貨物自亦需較多之法幣。

政府既依民意決心抵抗侵略，則法幣之貶值實為不可避免之事。不管任何政府或何人當政，由於戰事之影響國內工商業衰微法幣必將貶值。且戰時對外貿易減少，國家收入減縮，政府開支擴大，故政府預算惟有藉借貸以平衡。縱使政府收入與支出同樣增加，由於上述之其他原因，法幣仍將貶值。故紙幣之增發僅可視為戰時經濟衰微與混亂之一種表現而不能視為其原因。對貨幣貶值之杞憂須盡各種可能方法消除之。對於種種謠言僅以事實消弭之，因法幣之實值固較一般人通認者為高。

關於各種物價之增漲情形，可見之於下列簡表中。

南京圖書館藏

表一 各種物價較戰前(一九三七年一月至六月=100)增漲之百分比

項 目	指 數	
	一九四一年三月	一九四一年四月
1 成都批發物價	1316	1330
2 四川二十種基本物品批發物價	1320	1333
3 成都市生活費用(三界綜合)	1023	1167
4. 木工工資(可作精工之代表)	1200	1200
5. 教育界薪金(包括津貼)	178	
6 銀行行員薪金	197	
7. 農工工資(一九四〇年稻作農工)	933	
8. 生產成本(一九四〇年水稻)	561	
9 成都平原白米之農村物價*(1)(一九四〇年?)	388	
10 農民所得物價(華東五縣,一九四〇年十二月)	651	
11 農民所付物價(華東五縣,一九四〇年七月)	672	
12 以所得及所付物價計算之農人購買力(一九四〇年十二月)	972	
13 成都市以批發物價計算之白米購買力	998	1239
14 成都市以批發物價計算之法幣購買力	7.6	7.5 <sup>1</sup>
15 成都市以生活費用計算之法幣購買力	9.8	8.6
16 以農民所得物價計算之法幣購買力(一九四〇年十二月)	11.3	
17 成都市以美金計算之法幣購買力	14.6	14.6

今年四月成都之法幣與美金之交換值尚抵戰前百分之十四·六但以批發物價計算僅有以前價值百分之七·五。四川物價之增漲較購買一元美金所需法幣數量之增加額更快，可見後方物價之增長一部由於交通運輸之困難，物品需求之增加，或生產之減少，及對法幣之估值低於實值之不良心理等原因。華東華北物價水準之較低，乃由於交通運輸困難之較少，物資之需求較少及對法幣之信心較大之故。

戰時各種物品價格上漲之程度參差不

\* 以因稻穀收成細農或甚低，農人無多米出售。

齊，四川之貝母亦為出口物品之一，現因不克輸出迨至今年四月一日價格僅較戰前高二·三三倍，而進口物之價格飛漲驚人，即如鐵一項價格較戰前高出八十五倍之多。米價昂貴之癥結不在米糧本身而在一般物價水準之極漲。迄今年四月止一般物價水準較戰前已增漲十五倍之多。

一影響米價之因子有三：即米之供給及需求與貨幣之價值，後者即指一般物價水準而言。關於米之供需數字尚無確切之統計，但水稻之收量尚較可靠。根據計算之結果，米價高漲原因百分之八十四乃由於一般物價水準之極漲，百分之八由米二十

九年之歉收，百分之八由於需求之增加與其他影響供給可能之因子。二十七年及二十八年白米之購買力（一斗米能買其他物品之數量）較戰前為低，至二十八年十一月時僅及戰前百分之三六·三。至今年三月始恢復戰前之水準四月間并增加百分之二四。由於去歲之歉收，目前白米購買力之增高是為當然之現象。

如僅限制米價，則將減低農人所得之價格，更難影響米日之生產量。據調查成都平原七縣二十九年水稻之生產成本已較戰前增加五·六倍，去年十月間農人所得之米價已較戰前增加八·九倍，農人如有餘米出售，則得此高價之利益。米價增高之原因一部份由於去歲之歉收，故米價雖高，但以生產減少，農人無多餘之米出售，則其獲利反不及收成正常之年何況今年水稻之生產成本更遠過於去歲之所費，故農人由於米價增漲多獲之利得將仍投資於今年水稻之生產。即以用作肥料之菜籽餅價格而論在本年五月第一週內已較戰前增加十五倍。

四川棉花大部須仰給於外省，戰時需要大增而運輸與供給困難，故物價之上漲較一般物價水準為速。生產用品價格上漲往往較速，在物價上漲之際農民欲增加產量使菜籽餅需求大增，價格上漲較一般物價更為為速，物品價格上漲較一般物價指數上漲較速之原因不外運輸不便供給之不足與需求之增加。目前戰時物價水準之急遽升漲亦莫不因貶值之貨幣不使之流通及增加之需要有所使然。

一般物價之暴漲暴落之時，最不幸者為在物品之價格及使物限制之增加程度

不一，即同一物品在不同運銷階段時其價格變動亦不一致。例如一般物價水準上昇之糧產品之農村價格上漲最速次為批發物價零售物價居後。農工工資較農村物價落後城市工資較農工工資落後教員教授及公務員之薪金為增加之最緩者，因其薪金多為機關所固定而不能隨時調整者。此乃經濟事實不單於中國為然，即其他各國亦莫不如是。

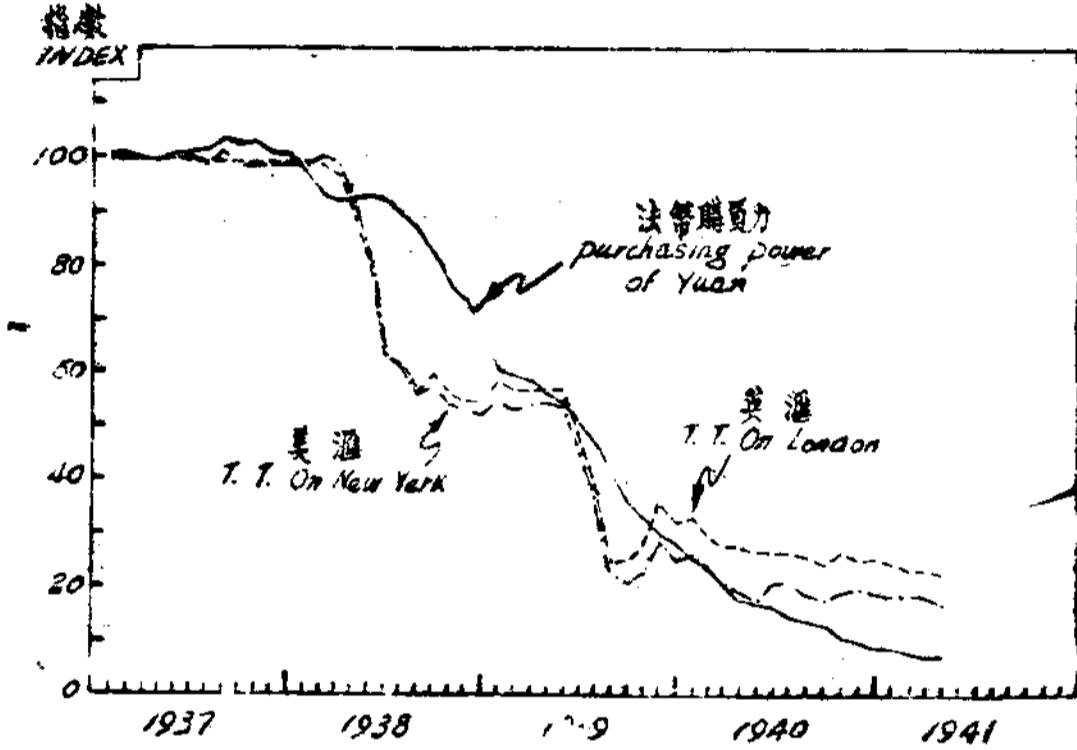
設所有物價等率升漲或跌落，則物價水準縱有變動亦與人民無傷。多數經濟學者均認為在戰爭期間物價水準適度升漲於整個國家有利，除造成少數社會不平等之事外，在物價水準上升期內生產之獲利性較在物價水準穩定時期為大，因此可以促進生產，消費因非生產者購買力之降低而減少。如是大部物資可留讓政府用於戰爭。食物衣服可供政府為士兵採購。軍事材料可用於軍備及軍事供應。高漲之物價水準或通貨膨脹可視為油稅最易之一種方式一應注意者即社會階級間對於抵抗侵略之負擔公允。

無論物價演變如何，應盡量防免某一階級與另一階級所忍受之負擔不等。在目前以薪俸階級所負擔之部份較多，蓋薪俸階級之收入與物價相比較已使此輩生活瀕於餓餓線上。在戰時要想增加工資及薪金與批發物價及生活費用上漲之程度相同自屬不可能之事。但欲堅強人民抗戰意志則每人必須獲得維持其家庭生活所需之工資或薪金。

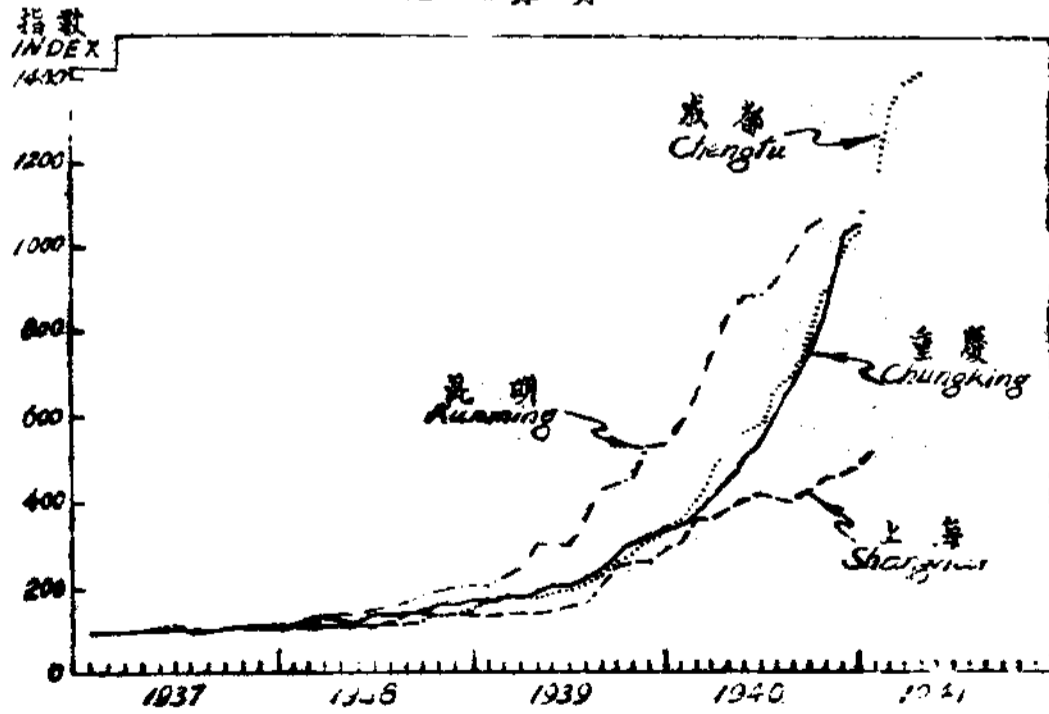
戰時任何國家均極力防免幣值之過快降低而引起過高之物價水準。阻止物價高漲之根本辦法不外以下數端；改善軍事形

勢改進內地運輸，改進對外運輸以利出口 政府之收入并盡其可能穩定法幣之外匯價  
及進口，減低人民之消費，增加生產增加 值。

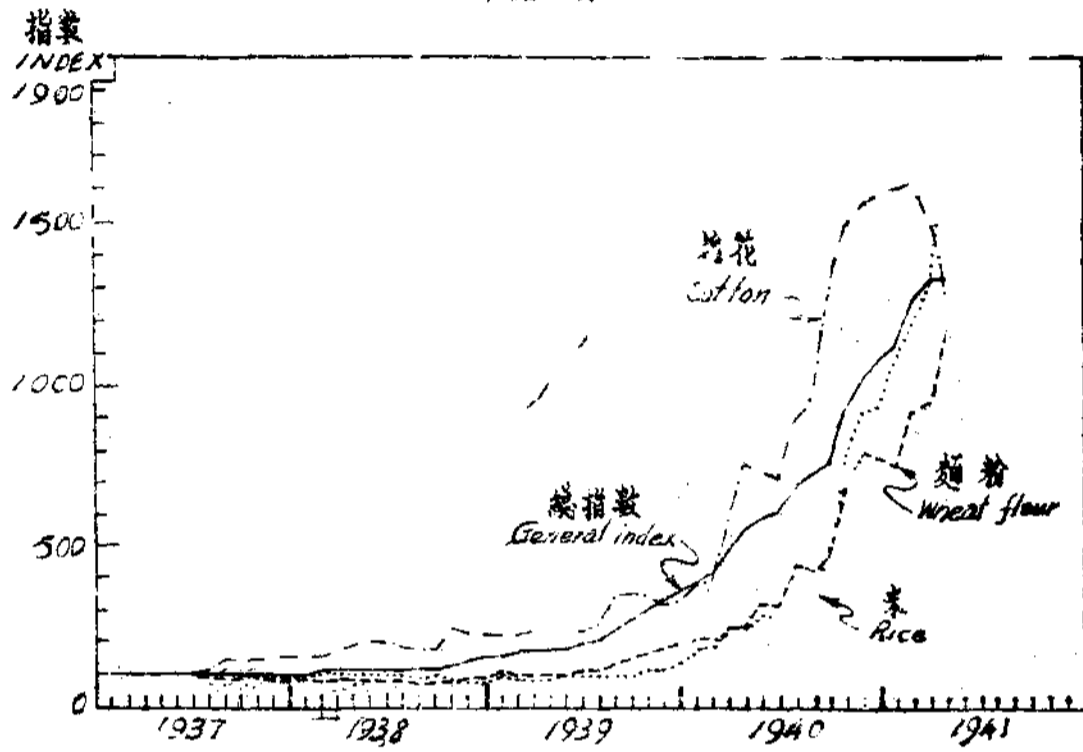
圖一 成都市以法幣物價計算之法幣購買力及對英美匯之指數 一九三七年一月至一九四一年四月  
一九三七年一月至六月=100



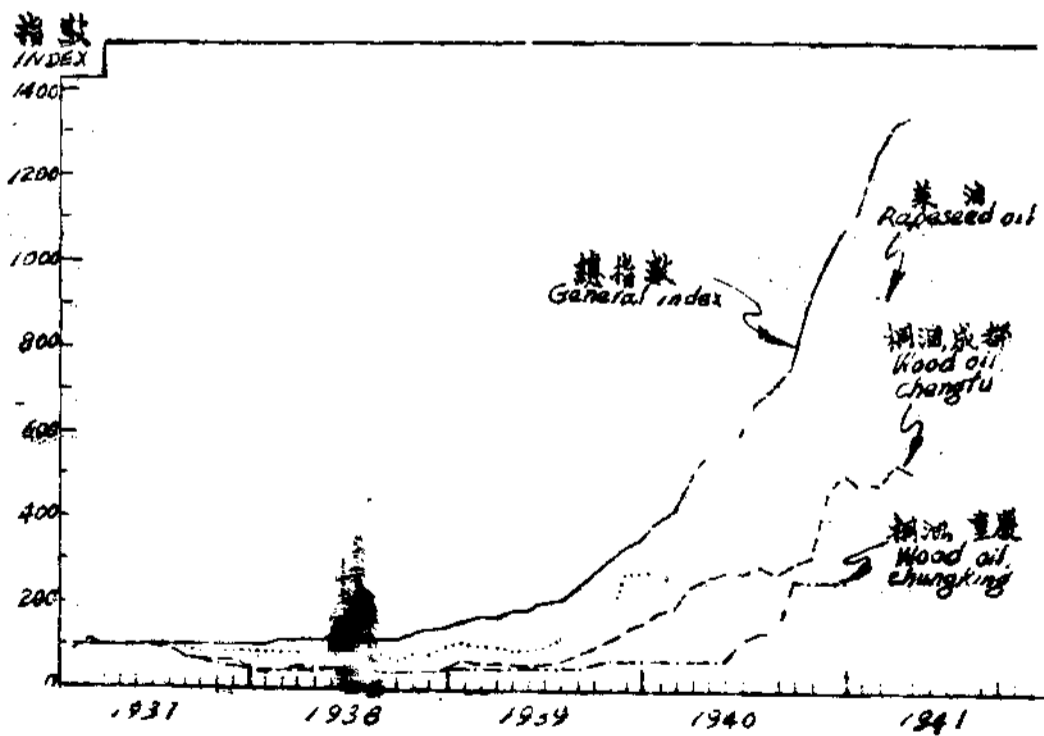
圖二 重慶成都昆明及上海之社會物價指數 一九三七年一月至一九四一年四月  
一九三七年一月至六月=100



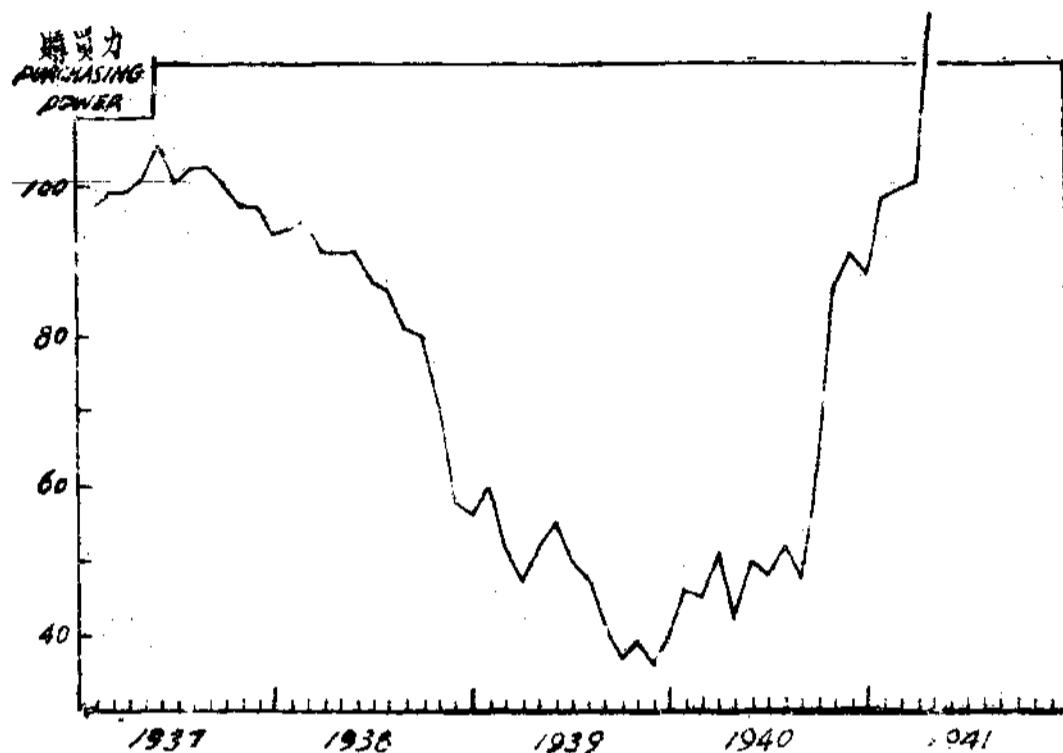
圖四 成都市白米麵粉棉花及一般物品之批發物價指數一九三七年一月至一九四一年四月  
一九三七年一月至六月=100



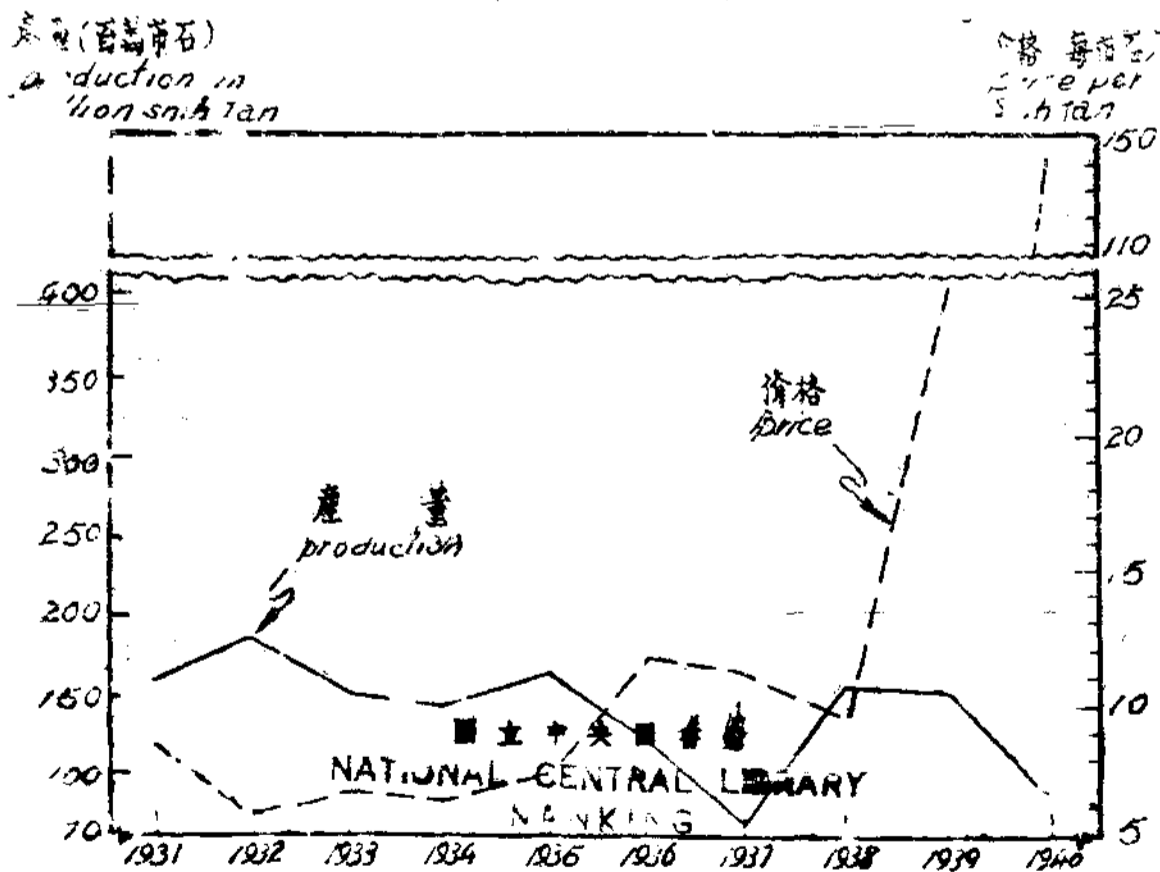
圖五 成都市桐油菜油一般物品及重慶市桐油之批發物價指數一九三七年一月至一九四一年四月  
一九三七年一月至六月=100



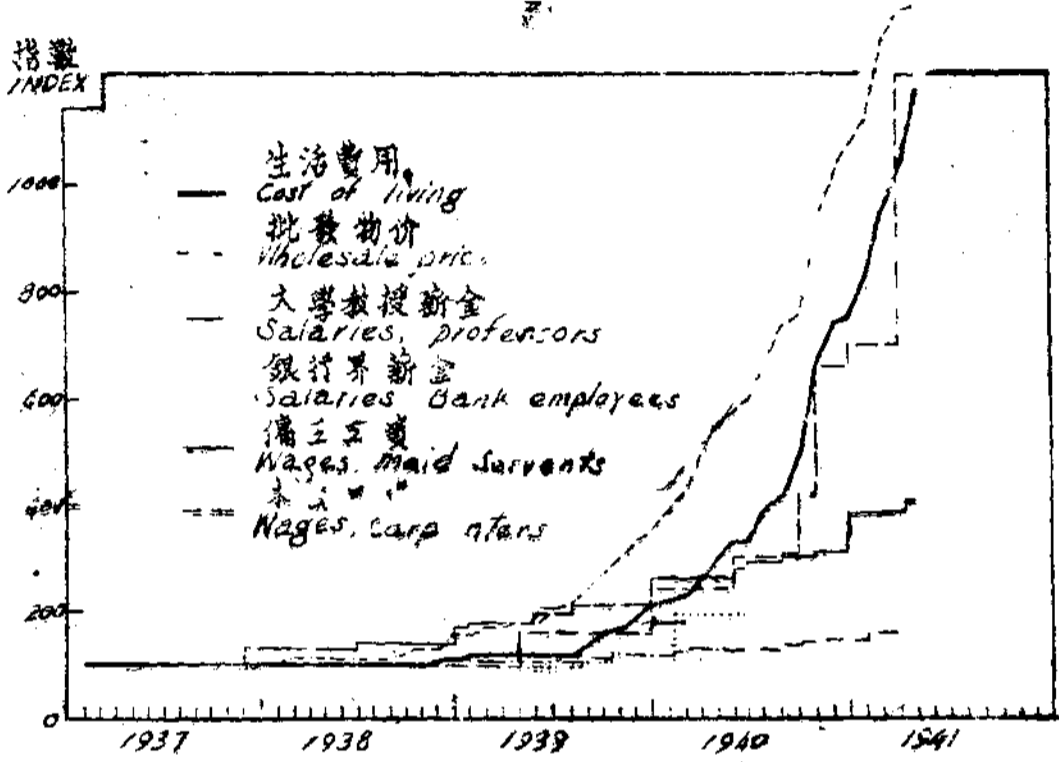
圖六 成都市批發物價計算之白米購買力 一九三七年一月至一九四一年四月  
一九三七年一月至六月=100



圖七 四川水輪之總產量與重慶白米之批發價格 (價格係自本年九月至次年八月期間作物年之平均一九四〇年至一九四一年之價格係一九四〇年九月至一九四一年三月之平均)



圖八 成都市生活費用、教授與銀行行員薪金以及木匠女僕工資之指數一九三七年一月至一九四一年四月  
一九三七年一月至六月=100





成都市生活費用指數

指數變動說明

(民國三十年五月十九日)

三界綜合指數：一 本週末價繼上週漲勢，再漲十元，每雙布斗升為六十八元，其他糧糧蔬菜等亦皆隨之上升，僅豬、牛、羊肉等因供給增加，需求減少，且天氣炎熱不能久藏，故價格略跌，其餘各類物品，則皆趨下跌，如衣着類之縐丹士林，棉花皮布，皮鞋等皆因銷路疲滯，價格轉跌，燃料類之煤等亦因河水寬泛，運輸便利，價格稍跌，雜項類之肥皂，毛巾，及菜飯碗等亦較上週略跌。本週總指數較上週再漲一〇三·五五。分類指數中，除食物類

上漲二一八·一點，房租類仍為波動，其他如衣着，燃料及雜項三類則各較上週降落二六·一點；三九·四點與二三點，本週法幣購買力每元只合基期之六分八厘。各界綜合指數：一 本週勞動負數界指數為一八八·一，商賈店主界為一三七二·〇；軍政教書界為一二六一·一。計各較上週再漲二〇二·五五，八三·八五與四一·三五；法幣購買力各較上週降落〇·六五，〇·五五與〇·三五。每法幣一元各合基期百分之五·五，上·三與上·九。

經濟週訊第七十六期目錄

江北縣之土地分類	羅維俊	700
成都市生活費用指數		703
成都市零售物價		705
成都市批發物價指數		706
成都市雜貨物品對基期之上漲百分比		706

本刊全年五十期，預定全年四元，半年二元二角，零售每期一角，郵費在內。

成都市生活費用指數  
 (加權綜合法) 民國二十六年二月至六月平均 = 100  
 (民國三十一年五月十九日)

類	別	食	物	水	看	房	租	煤	料	雜	項	總指數	法幣 購買力
<b>勞動負販界</b>													
	物品項目	27	7	2	9	8	53						
	民國廿六年	962	1044	998	971	1010	972	1030					
	民國廿七年	904	1457	1007	954	1006	954	1049					
	民國廿八年	1126	278.2	986	1543	1872	1247	802					
	民國廿九年	4337	865.9	1033	5800	4708	427.9	234					
	民國廿九年五月	2967	6834	1038	502.1	3320	311.5	32.1					
	民國三十一年四月	15118	15821	1038	12078	10357	13249	7.6					
	民國三十一年五月五日	15952	14651	1038	11979	10424	13947	7.2					
	民國三十一年五月十二日	20062	14437	1038	12300	10673	16856	5.9					
	民國三十一年五月十九日	22970	14189	1038	11914	10722	18881	5.3					
<b>商賈店主界</b>													
	物品項目	27	10	2	11	16	66						
	民國廿六年	98.5	1039	1003	967	99.6	99.2	1007					
	民國廿七年	928	1405	1017	942	1062	1009	992					
	民國廿八年	1251	2597	983	1643	157.5	143.6	69.6					
	民國廿九年	4463	8327	952	6046	3225	429.0	23.3					
	民國廿九年五月	3105	6432	950	5133	2805	328.6	30.4					
	民國三十一年四月	13498	16481	950	13502	8394	1110.3	9.0					
	民國三十一年五月五日	14628	15314	950	14029	7646	1148.9	8.7					
	民國三十一年五月十二日	17199	15245	950	14244	8451	1287.2	7.8					
	民國三十一年五月十九日	19134	15066	950	13808	8391	1371.0	7.3					
<b>軍政教育界</b>													
	物品項目	27	10	2	11	20	70						
	民國廿六年	987	1045	1006	985	999	997	1004					
	民國廿七年	934	1394	1067	1054	1087	1044	95.9					
	民國廿八年	1281	2579	1005	1760	1704	1508	66.4					
	民國廿九年	4484	8601	945	6493	3583	428.6	23.3					
	民國廿九年五月	3175	6757	944	5645	307.6	337.5	29.6					
	民國三十一年四月	13480	18640	944	14839	8571	1095.6	9.1					
	民國三十一年五月五日	14328	17694	944	14897	7962	1116.0	9.0					
	民國三十一年五月十二日	16481	17641	944	14966	8552	1219.8	8.2					
	民國三十一年五月十九日	17051	17292	944	14632	8549	1261.1	7.9					
<b>王界綜合</b>													
	物品項目	28	13	2	12	21	76						
	民國廿六年	978	1062	1004	974	996	983	101.2					
	民國廿七年	922	1406	1034	983	1088	1008	97.3					
	民國廿八年	1218	2608	995	1668	1670	1418	70.5					
	民國廿九年	4421	8468	966	6143	3485	428.5	23.3					
	民國廿九年五月	3078	6599	965	5276	299.1	327.8	30.5					
	民國三十一年四月	14139	17271	965	13647	8727	1163.2	8.6					
	民國三十一年五月五日	14970	16190	965	13877	8117	1191.8	8.4					
	民國三十一年五月十二日	15952	10002	965	14066	8716	1356.7	7.4					
	民國三十一年五月十九日	20153	15001	965	13672	8693	1060.2	6.8					

成都市零售物價

物品	單位	價格	
		五月十二日	五月十九日
<b>食物類</b>			
米	斗 <sup>(1)</sup>	58.00	68.00
蚕豆	斗	28.00	28.00
麵粉	斤	1.70	1.70
切麵	斤	1.20	1.20
猪肉	斤	3.00	2.80
牛肉	斤	2.80	2.70
羊肉	斤	2.60	2.50
猪油	斤	4.00	4.00
雞肉	斤	3.50	3.50
雞蛋	个	0.25	0.28
菜油	斤	2.70	2.70
醬油	斤	1.60	1.60
散鹽	斤	1.70	1.70
白糖	斤	1.80	1.80
大麵酒	斤	6.40	6.40
河酒	斤	2.00	2.00
蔬菜	斤	0.60	0.50
色菜	斤	0.50	0.30
蒜	根	0.20	0.25
黃豆	斤	0.40	0.40
蔥	斤	0.40	0.50
豆腐	塊	0.20	0.20
榨菜	斤	1.60	1.60
粉條	斤	2.50	3.00
花糖	斤	0.60	0.60
泡海餅	斤	1.20	1.40
毛茶	斤	6.60	6.80
花生糖	塊	0.10	0.10

物品	單位	價格	
		五月十二日	五月十九日
<b>衣着類</b>			
本白布	尺	1.70	1.70
漂白洋布	尺	1.90	1.90
陰丹士林	尺	2.80	2.70
錦地綢	尺	11.00	11.00
華達呢	尺	24.00	24.00
毛呢	尺	18.00	17.00
棉花	斤	4.80	4.70
瓜皮帽	頂	6.00	6.00
布操鞋	双	6.80	6.50
毛呢鞋	双	27.00	26.00
毛呢操鞋	双	28.00	27.00
短皮鞋	双	48.00	46.00
洋鞋	双	45.00	45.00
<b>房租類</b>			
行租	標 <sup>(2)</sup>	1.00	1.00
押租	標 <sup>(3)</sup>	0.20	0.20
<b>燃料類</b>			
煤	畚 <sup>(4)</sup>	33.00	33.00
紅	畚 <sup>(5)</sup>	44.00	44.00
大河煤	担	2.40	2.30
南河煤	担 <sup>(6)</sup>	2.40	2.30
保清紅	担 <sup>(7)</sup>	10.00	9.00
板板紅	担 <sup>(8)</sup>	13.00	12.00
紅塔	担	0.10	0.10
煤油	斤	28.00	30.00
電費	度	0.95	0.95
國貨	个	6.80	6.80
皮膠	条 <sup>(9)</sup>	140.00	140.00

物品	單位	價格	
		五月十二日	五月十九日
<b>雜項類</b>			
煤	担	10.00	10.00
三星管	盒	2.80	2.80
肥皂	塊	2.00	2.00
毛巾	盒	2.50	2.40
膠布	封	0.50	0.50
酒精	瓶	7.40	7.40
阿斯林	粒	0.10	0.10
中藥	劑 <sup>(10)</sup>	19.60	19.80
學費	科 <sup>(11)</sup>	11.67	11.67
教科書	冊 <sup>(12)</sup>	3.50	3.50
民生墨水	瓶	3.80	3.80
中信紙	張	2.60	2.50
小英烟	盒	1.45	1.50
福塔	包	0.45	0.45
鐵鍋	口	23.00	23.00
江津碗	个	1.00	1.00
彭縣碗	个	2.80	2.70
開水	壺	0.20	0.20
電影	場	3.00	3.00
工資	月	4.35	4.35
車	價	0.187	0.187

附註：見本刊第六十六期本表

成都市批發物價指數(簡單幾何平均法)

718

民國二十六年一月至六月平均=100  
(民國三十年五月二十日)

類別	食	物	衣	看	燃	料	金	及	電	料	建	築	材	料	雜	項	總	指	數	法	幣	力	
物品項目	15		9		5		9		5		16		51										
民國二十六年	986		1016		987		1062		994		950		99.1										1009
民國二十七年	951		1390		1130		1732		1058		1097		117.2										864
民國二十八年	146.7		298.0		302.2		398.4		208.0		214.9		229.8										43.5
民國二十九年	532.9		840.9		960.0		1282.2		453.5		549.8		680.3										14.7
民國二十九年五月	909.7		752.5		856.9		1066.1		367.9		492.7		576.8										17.3
民國三十年四月	*1328.3		1337.1		2190.1		*2355.4		*1108.1		877.5		*1331.2										7.5
民國三十年五月六日	*1411.8		*1321.7		2067.1		*2348.3		1083.3		859.4		*1333.2										7.5
民國三十年五月十三日	1529.2		*1304.0		*2180.5		*2367.4		*1034.7		*888.5		*1372.7										7.3
民國三十年五月二十日	1553.8		1300.1		2138.8		2375.1		1017.5		911.4		1383.8										7.2

\* 修正指數

成都市批發物品對基期之上漲百分比

民國二十六年一月至六月平均=100  
(民國三十年五月二十日)

平均上漲百分率(總指數) 1383.8%

高於平均上漲百分率之物品			低於平均上漲百分率之物品		
品名	百分率		品名	百分率	
白煤	8767.9	鐵油	1379.3		
新錫	5848.0	紙	1372.1		
錫	5773.8	錫	1363.7		
錫	3818.2	錫	1347.6		
錫	3367.4	錫	1340.3		
錫	3006.9	錫	1296.5		
錫	2801.1	錫	1289.8		
錫	2492.2	錫	1285.7		
錫	2300.0	錫	1261.2		
錫	2215.4	錫	1226.1		
錫	2202.9	錫	1178.5		
錫	2095.9	錫	1048.2		
錫	2084.3	錫	1033.0		
錫	2014.8	錫	1028.8		
錫	2005.1	錫	1002.1		
錫	1995.4	錫	996.5		
錫	1915.4	錫	860.0		
錫	1814.3	錫	836.7		
錫	1727.3	錫	818.5		
錫	1658.2	錫	777.4		
錫	1639.8	錫	678.3		
錫	1611.7	錫	597.4		
錫	1590.4	錫	507.1		
錫	1567.7	錫	487.9		
錫	1500.0	錫	480.6		
錫	1446.7	錫	315.1		
錫	1446.5	錫	239.1		
錫	1433.6	錫	236.5		
錫	1432.8				
錫	1421.2				
錫	1388.9				

成都市五十九種物品批發價格指數變動說明

米麵粉，小麥等之變動多趨於同一  
 性質，及二者之關係尤為密切。肉類及蛋  
 製品可交替食用，故其價格變動多趨一致。  
 菜油與菜籽餅兩者需要之性質不同，故  
 價格變動并不完全一致。菜油以植物油因  
 日見廣而價增，菜籽餅以農人需要增加生  
 產而價昂。芝麻與菜籽餅價格變動趨勢相  
 似，惟前者來自川東產區價格變動較高於  
 後者。黃豆與蚕豆二者用途不同，價格變  
 動并不完全相似。鹽與白糖同為必需品，  
 惟鹽之需求較之彈性，不若白糖之價格時  
 有漲跌。大麥與啤酒一為原料品一為製成  
 品，兩者價格漲跌相隨。棉花與土白布同  
 為必需品，價格變動頗為一致。兩類棉紗  
 價格之變動亦步亦趨，毫無軒輊。兩種糖  
 類價格之變動較與食糖尤為密切。麻布麻  
 皮兩者用途有別，價格變動并不十分配合。  
 煤炭與青紅價格變動趨向相同，以前者  
 較為急遽。兩種松柴價格變動完全一致。  
 酒精可為汽油之代用品，但來源較廣故價  
 格變動不若前者之劇。史密與灯泡全賴港  
 港輸入，價格日趨上漲。各種物品價格上

漲之急劇首推白鐵，生鐵亦受其影響而作  
 相似之波動。鉛線與鋼釘價格之變動同為  
 急劇。紅銅價格變動之程度雖低於花錫，  
 惟步調尚屬一致，黃銅以用途較廣，價格  
 增漲更為急劇。兩種杉木價格之變動完全  
 一致，二十八年六月以建設防空洞需材甚  
 多，價格一度突漲。金瓦火磚，石灰同屬建  
 築材料，故其價格之漲跌亦復相似。生漆  
 與桐油以外銷運輸困難，價格之上漲不若  
 輸入物品之急劇。新聞紙以來源缺乏，價  
 格飛漲，夾江紙亦隨之步漲。紙烟價格視  
 輸入之凌旺而定，其價視本地生產量之多  
 寡而轉移，故其價格上漲之程度相差甚鉅。  
 生熟牛皮以需要相同，價格同趨上漲。  
 羊皮價格上漲之程度最淺居各運物品之末  
 。穀粉輸入稀少，白蠟用途日增故其價格均  
 呈急劇增漲之態。各種藥材以外銷困難，  
 價格時起時伏，上漲極緩。各類物品價格  
 變動趨向相同，唯上漲之程度互有起伏，  
 以金屬電料類最為急劇。雜項類指數之變  
 動與總指數相若，建築類時有漲跌，食物  
 類之上漲則較緩後急。

成都市五十九種物品批發價格指數圖

民國二十六年一月至六月平均=100

