

18 APR 1935

廣東糧庫問題

胡銘賢題





上海图书馆藏书



~~1575236~~



民國二十四年一月

廣東糧食問題

廣東糧食調節委員會編

國立同濟大學
圖書館

Städtliche Tungchi-Universität
DIE BIBLIOTHEK

登記號碼

Lfd. No.


書碼

Fach No.

8962

682 / 815

30 MAY 1935



目次

一 引言

二 廣東糧食之概況

甲 米穀

洋米穀進口數量及價值

國米穀進口數量及價值

廣東洋米穀進口與全國洋米穀進口比較

乙 麵粉

外國麵粉進口數量及價值

本國麵粉進口數量及價值

廣東外國麵粉進口與全國外國麵粉進口比較

廣東糧食問題



廣東糧食問題

丙 雜糧

外國雜糧進口數量及價值

本國雜糧進口數量及價值

三 廣東糧食之出產量

甲 土地及田畝面積

乙 糧食出產毛量

丙 糧食出產淨量

四 糧食價格與其價值

甲 洋米

乙 土米

丙 麵粉

二



丁 豆仁

戊 花生仁

己 各種糧食化學成分

五 廣東糧食之運銷

甲 運銷商

乙 營造商

丙 糧食運輸狀況

六 廣東糧食調節之設施

甲 增加生產辦法

乙 維持糧食之相當價格辦法

丙 維持各地糧食價格之相對的平衡辦法

廣東糧食問題



廣東糧食問題

丁 維持週年糧食價格之相對的平衡辦法

戊 各縣倉儲數目及積穀統計(附本會規定穀倉圖樣)

七 附錄：本會糧食調節草案

四

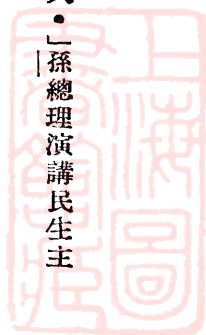


一 引言

糧食行政，爲國家最要之一種職務。語云：「國以民爲本，民以食爲天。」孫總理演講民生主義有云：「吃飯就是民生的第一個需要。」此足見民食之重要。

糧食爲人類生存之基礎，故糧食問題，爲人民生活問題，與社會有最密切之關係。苟民食不足，社會自不能安定。而社會安定，爲社會進步之第一條件，故我國歷代對於民食，靡不重視。考其政策，有下列數端：

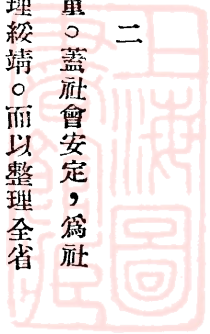
- (一) 提高農民在社會地位，列農民於工商之上，謂之重農政策。
 - (二) 對於農田水利，爲有組織之管理，設立水利職官，以董其事。
 - (三) 爲預防災荒計，各地設有糧食倉庫，遇有災荒，卽行散賑。
 - (四) 絕對禁止糧食運輸出口，以維持本國充分之糧食。
 - (五) 獎勵糧食進口，凡糧食進口，一律免稅。
- 民國以來，內戰頻仍，糧食行政因而廢弛；且以時勢變遷，往古方法，未盡適用；是以近年



廣東糧食問題

罕有注意糧食問題者。然糧食問題不因少人注意而消滅，却因此而日趨嚴重。蓋社會安定，爲社會進步之第一條件。是故廣東省政府確定施政計畫，其第一步驟，即爲辦理綏靖。而以整理全省糧食，列入第二步驟中之一項。目下各屬綏靖，已有相當成功，整理全省糧食，亦已積極進行。糧食調節委員會之設，所以輔助政府辦理全省糧食事務也。關於糧食調節方案，詳錄本文第七章。

廣東糧食，可概分爲三類：(一)植物類，(二)動物類，(三)礦物類；植物包括米，麥，豆，花生，高粱，稷，玉蜀黍，甘薯，馬鈴薯，芋等。動物包括家禽，家畜，魚介等。礦物則爲食鹽。此三類糧食，皆爲人民日常生活所需；三者之中，以植物類爲主，而植物類則以米爲先，人有恒言：「南人食米，北人食麥」可見米在粵省民食之重要位置。然就糧食供給量而言，粵省除食鹽有大宗出產，及肉類尙可自給外，植物類則須仰給外來。故本省糧食問題，實爲植物類糧食之缺乏問題。本文範圍乃將本省對於此等糧食之需要，供給，運銷概況，及補救方法，分別加以概述。



二 廣東糧食概況

本省糧食，民國以來，每年均有大量輸入，其來源可分爲國外，國內兩處，輸入種類以稻米爲最多，麵粉，雜糧次之。國外糧食，多來自安南，暹羅，澳洲，英國，德國，美國，新架坡，法國，日本，荷蘭及荷屬印度等處；本國糧食，則由安徽，廣西，東北四省，及山東，湖南，江西等處運來。

甲 米

粵省糧食，以稻米爲主，然最感不敷者，亦爲稻米，二十二年來（由民國元年至民國二十二年）洋米穀進口，共一萬七千九百餘萬担，價值七萬八千餘萬關兩，平均每年有八百一十餘萬担輸入，價值三千五百餘萬關兩。而二十二年中，洋米穀輸入最多之年，爲民國十二年，其數量有一千七百餘萬担，價值七千四百餘萬關兩；其次爲民國二十二年之一千六百餘萬担，價值七千五百餘萬關兩；最少輸入之年份，則爲民國八九兩年，尤以民國九年爲少。查民國九年輸入數量，

爲七十六萬餘担，民國八年，爲一百五十餘萬担。其銳減原因，蓋由此兩年間，國米有大量出產運粵，以爲調劑，此外各年，均有數百萬担輸進。

至於國米之輸進，二十二年來，平均每年有二百餘萬担，價值九百餘萬關兩；內皖米居其半，其餘則爲桂米，贛米，湘米。惟近數年，贛，湘兩米輸進，日見其少。在此期間，國米輸入，以民國八九兩年爲最多，計民國八年，有八百餘萬担；民國九年，則有五百餘萬担；因而洋米輸進數量，隨之而減少。反而言之，民國十五年，國米輸進七萬四千餘担，爲二十二年來最低之數量；而是年洋米輸入，爲六百餘萬担。民國十一年，國米輸入二十一萬餘担，其低量次於民國十五年；而同年洋米進口，則突增至一千三百六十餘萬担，此數量之多，爲民國以來洋米輸入粵省第三大數量。

總合洋米，國米二者輸入數量，平均每年約有一千餘萬担，是則廣東每年米類之缺乏，其數非小。

若以粵省洋米進口量，與全國洋米進口量比較，益見洋米輸進廣東數量之巨。查廣東歷年洋米進口，除民十九爲百分之二五·七〇，及民十五百分之三二·四〇外，皆佔全國進口百分之五十



以上，其餘各省，平過佔少數而已。再以前十年（民元——民十年）洋米輸入粵省與近十年（民十
三——民二十二）比較，則前十年數目，僅佔近十年之半數，且有逐漸遞增之勢，是則稻米於廣
東民食上之不敷，亟需救濟，已不待言，茲將海關冊載洋米，國米進口統計擇要列后，以資證明。


第一表 廣東歷年洋米穀進口數量及價值表

年份	擔 數	關平銀兩
1	2,002,918	8,530,631
2	3,928,119	12,480,492
3	5,428,422	15,998,982
4	7,036,165	20,400,277
5	9,783,430	27,889,514
6	8,255,843	23,304,347
7	6,188,719	19,267,665
8	1,547,705	7,047,418
9	767,197	3,296,051
10	8,114,449	34,448,618
11	13,637,007	53,324,327
12	17,123,440	74,482,762
13	11,644,302	54,611,384
14	8,904,002	41,473,335
15	6,061,859	28,966,280
16	11,035,141	54,355,748
17	9,388,941	46,502,370
18	7,354,191	40,241,041
19	5,117,801	31,338,564
20	5,447,046	32,461,852
21	13,576,542	74,210,314
22	16,974,581	75,621,863
合計	179,317,311	780,254,335
平均	8,150,809	35,466,106

廣
東
糧
食
問
題

六


註：民國二十一、二兩年貨物入口均以金單位計算，其折合關平銀兩定率，照海關中外貿易統計年刊定：二十一年每一金單位合關平銀兩一·一八四；二十二年一金單位合國幣一·九五二，一關兩合國幣一·五五八，故一金單位合一·二五二八九關平銀兩。上列廿一、二兩年數目，均照此計算。



第二表 廣東歷年國米穀進口數量及價值表

年份	擔 數	關平銀兩
1	3,608,852	13,644,400
2	1,162,460	3,899,631
3	1,434,100	4,800,153
4	1,682,129	5,476,549
5	2,915,737	11,084,845
6	2,032,846	7,808,736
7	2,118,354	9,026,777
8	8,999,358	34,909,446
9	5,325,489	20,043,291
10	906,645	3,532,652
11	214,504	864,154
12	1,000,850	4,321,137
13	4,505,248	21,373,027
14	2,861,480	12,793,556
15	74,057	379,346
16	542,867	2,673,040
17	2,073,649	10,507,163
18	1,132,773	6,247,229
19	704,096	4,153,090
20	1,797,071	9,719,845
21	780,590	2,853,437
22	3,193,781	11,019,427
合計	49,066,936	201,190,931
平均	2,230,315	9,145,042

註：民國二十二年國內貿易以國幣為單位，其折合關平銀兩定率，照海關中外貿易統計年刊定：一關平銀兩合國幣一·五五八，上列二十二年數目，係照此計算。



廣東歷年洋米穀進口佔全國擔數之百分比表

第三表 (以萬擔為標準單位)

年份	全 國	廣 東	百分比
1	270	200	74.10%
2	541	392	72.50%
3	681	542	79.60%
4	847	703	83.00%
5	1,128	978	86.70%
6	983	825	83.90%
7	698	618	88.50%
8	180	154	85.50%
9	115	76	66.10%
10	1,062	811	76.30%
11	1,915	1,363	71.20%
12	2,243	1,712	76.30%
13	1,319	1,164	88.20%
14	1,263	890	70.50%
15	1,870	606	32.40%
16	2,109	1,103	52.30%
17	1,265	938	74.10%
18	1,082	735	67.90%
19	1,989	511	25.70%
20	1,074	544	50.70%
21	2,248	1,357	60.40%
22	2,142	1,697	79.22%
合計	27,024	17,919	66.31%

廣
東
糧
食
問
題

八

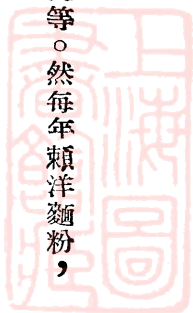
註：按上列各數，係將萬以下數字，概行屏去，俾易於比較，合註明。

乙 麵粉

麵粉之於粵省民食，大抵用於佐膳者多，如麵類，麵包，混食，餅食等。然每年賴洋麵粉，及本國麵粉運達以爲調劑者，平均約有一百餘萬担，價值五百餘萬關兩。

在民國初年（即民國元，二，三各年）洋麵粉輸進，每年有九十餘萬担，比較最近數年，每年約一百萬担之數，無大相差。民國以來。平均每年有六十餘萬担輸入，最多爲民國十三年之一百二十餘萬担，最少爲民國七年，其數量不過數萬担耳。

本國產麵粉輸進本省，平均每年有四十餘萬担，其平均數雖比洋麵粉輸入平均數爲低，然二十二年來，本國麵粉進口，有較洋麵粉爲多者，蓋由國內製麵粉事業發達之故。本國麵粉大多由上海運來，蓋上海爲國內製麵粉業之中樞也。




第四表 廣東歷年外國麵粉進口數量及價值表

年份	擔 數	關平銀兩
1	940,134	3,958,013
2	954,314	3,948,280
3	903,900	3,547,695
4	102,376	454,925
5	147,949	731,059
6	180,911	826,981
7	78,399	357,754
8	200,969	869,098
9	337,488	1,442,040
10	356,353	1,528,207
11	966,767	4,537,172
12	1,047,503	4,911,665
13	1,251,164	5,879,990
14	431,160	2,093,032
15	242,066	1,220,376
16	643,374	3,079,684
17	958,141	4,761,869
18	963,625	4,857,401
19	852,784	4,338,472
20	1,113,351	6,176,544
21	1,082,117	8,281,806
22	1,004,531	7,223,031
合計	14,759,376	75,024,994
平均	670,881	3,410,222

廣
東
糧
食
問
題

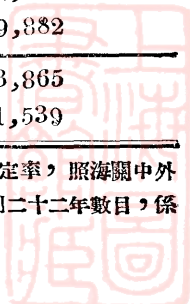
註：民國二十一、二兩年貨物入口均以金單位計算，其折合關平銀兩定率，照海關中外貿易統計年刊定：二十一年每一金單位合關平銀兩一·一八四；二十二年一金單位合國幣一·九五二，一關兩合國幣一·五五八，故一金單位合一·二五二八九關平銀兩。上列二十一、二兩年數目，均照此計算。



第五表 廣東歷年本國麵粉進口數量及價值表

年份	擔 數	關平銀兩
1	15,488	59,375
2	12,262	49,048
3	171,636	628,670
4	752,766	2,653,231
5	694,428	2,536,713
6	656,778	2,258,732
7	225,625	896,394
8	12,997	55,476
9	3,361	14,434
10	708,363	3,298,547
11	261,330	1,303,870
12	171,298	834,506
13	172,865	921,332
14	585,447	2,755,475
15	934,670	4,161,001
16	680,105	3,221,177
17	380,937	1,867,270
18	410,839	1,978,570
19	660,199	3,471,107
20	792,932	4,407,729
21	628,024	3,131,326
22	653,631	2,649,882
合計	9,586,031	43,153,865
平均	435,729	1,961,539

註：民國二十二年國內貿易以國幣為單位，其折合關平銀兩定率，照海關中外貿易統計年刊定，一關平銀兩合國幣一·五五八，上列二十二年數目，係照此計算。



廣東歷年外國麵粉進口佔全國擔數之百分比表


第六表

(以萬擔為標準單位)

年份	全 國	廣 東	百分比
1	320	94	29.40%
2	259	95	36.70%
3	219	90	41.10%
4	15	10	66.67%
5	23	14	60.90%
6	67	18	27.00%
7	—	—	—
8	27	20	74.07%
9	51	33	64.71%
10	75	35	46.67%
11	360	95	26.67%
12	582	104	17.87%
13	807	125	14.42%
14	299	43	14.38%
15	447	24	5.37%
16	399	64	16.04%
17	622	95	15.33%
18	1,212	95	7.92%
19	541	85	15.71%
20	520	111	21.35%
21	663	108	16.29%
22	323	100	30.96%
合計	7,891	1,460	18.50%

廣
東
糧
食
問
題

註：按上列各數，係將萬以下數字，概行屏去，俾易於比較，合註明。



丙 雜糧

粵省之對於稻米，及麵粉兩種糧食仰給於外來，其概況既如上述。然除此以外，雜糧一項，每年亦靠外處供給，惟以本國雜糧爲多，外國雜糧則居少數。按上列各表，洋米，洋麵粉輸入廣東，其數量恆多於國米及本國麵粉，而雜糧一項，則適得其反，蓋我國東北各省，雜糧生產至富，即以荳一類，每年除供給國內所需，尙有大景輸運外國，且時佔出口品物第一地位，因而本國雜糧入口，常多於外國雜糧。

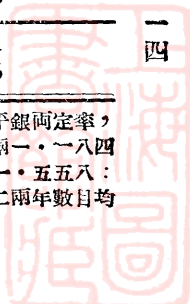
查本國雜糧，每年輸入本省，平均有一百八十餘萬担，外國雜糧，每年平均有四十餘萬担；兩者相比，外國雜糧佔十分之二。

第七表 廣東歷年外國雜糧進口數量及價值表

年份	擔數	關平銀兩
1	157,751	959,981
2	196,505	1,077,640
3	201,588	1,142,936
4	237,703	1,525,866
5	252,219	1,345,757
6	203,263	1,226,404
7	424,668	1,993,223
8	175,501	1,061,201
9	205,265	1,311,521
10	253,539	1,814,396
11	254,141	1,957,124
12	292,692	2,220,856
13	352,958	2,560,158
14	240,629	1,782,703
15	155,962	1,034,014
16	294,576	2,261,450
17	334,524	2,373,202
18	235,456	1,567,775
19	134,672	739,307
20	143,739	832,023
21	186,598	1,157,301
22	171,044	935,393
合計	5,104,993	32,879,331
平均	432,045	1,494,515

廣東糧食問題

註：民國二十一，二兩年，貨物入口均以金單位計算，其折合關平銀兩定率，照海關中外貿易統計年刊定：二十一年每一金單位合關平銀兩一·一八四；二十二年一金單位合國幣一·九五二，一關平銀兩合國幣一·五五八；故一金單位單位合一·二五二八九關平銀兩。上列二十一，二兩年數目均照此計算。



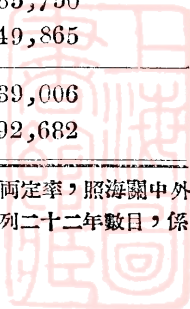
第八表 廣東歷年本國雜糧進口數量及價值表

年份	擔 數	關平銀兩
1	1,825,933	4,881,308
2	1,744,292	4,777,107
3	1,768,359	4,873,379
4	2,435,300	6,716,556
5	1,690,567	4,851,355
6	1,377,337	4,081,585
7	1,248,087	3,724,089
8	1,713,498	5,743,106
9	1,419,507	4,650,617
10	2,063,353	7,707,304
11	2,004,390	8,400,954
12	1,935,870	7,950,242
13	1,660,063	6,715,757
14	1,588,088	6,977,199
15	2,195,633	9,668,559
16	1,668,877	7,048,274
17	1,665,486	7,457,010
18	1,735,958	7,985,539
19	2,141,428	10,860,427
20	2,730,731	13,633,024
21	2,444,600	10,685,750
22	2,463,366	8,849,865
合計	41,520,728	158,239,006
平均	1,887,306	7,192,682

廣東糧食問題

一五

註：民國二十二年國內貿易以國幣為單位，其折合關平銀兩定率，照海關中外貿易統計年判定，一關平銀兩合國幣一·五五八，上列二十二年數目，係照此計算。



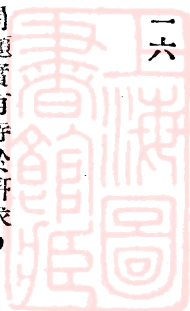
三 廣東糧食之出產量

粵省缺乏糧食既如上述。然在平常年，本省糧食生產量，究有若干？此問題實有待於研求，方足以明瞭本省糧食之真相。茲先討論本省土地，田畝之面積。

甲 土地及田畝面積

關於粵省土地，及田畝面積統計，據各方面之報告，各數目常有出入，但大致亦已不差。廣東省土地面積，據國民政府主計處統計局統計，爲三六八·四七六·〇〇〇畝；內政部發表根據參謀本部陸地測量總局測定數爲三五三·八四七·九六〇畝；（上列畝數由方里六五五·二七四伸合），廣東省政府秘書處出版之土地與人口爲三四八·三六九·一二〇畝；（上列畝數由方里六四五·一二八伸合），中報年鑑載曾世英氏推算爲三六四·三二九·三六〇畝；（上列畝數，由六七四·六八四方里伸合）。照上列數目，粵省土地面積，約在三四八·三六九·一二〇畝至三六八·四七六·〇〇〇畝。

田畝面積，據主計處統計局調查，爲四二·四五二·〇〇〇畝，內，二四·六九〇·〇〇〇

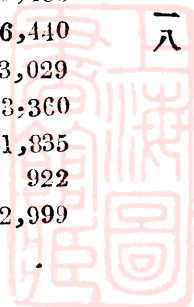


畝爲澤地(雨水地)，一·二·四一·〇〇〇畝爲平地(旱地)，五·三五一·〇〇〇畝爲山地(旱地)。廣東省政府秘書處出版之土地與人口，爲四〇·四二七·四〇〇畝(上列畝數，以四〇四·二七四頃伸合)，根據上列兩個田畝統計，本省田畝，總在四二·四五二·〇〇〇畝以上，佔土地面積百分之十二。此數目是在民國十七年由主計處統計局調查所得之結果。自民國十七年以現在，當中以荒地開墾爲田畝者，亦在意中事，故現今田畝面積，多於上列數目，亦或有之。以下關於糧食生產分配之畝數，是根據申報年鑑載主計處統計局之統計。至於本省各縣所佔之田畝數統計，在主計處統計中未見詳列，爰將廣東省政府秘書處出版之土地與人口一書內所列之統計錄后，以資參考。

第九表 廣東各縣土地及農田面積表

縣 別		土 地 面 積 (標準單位方里)	農 田 面 積 (標準單位頃數)
番	禺	5,857	15,163
南	海	3,833	14,910
順	德	2,385	10,817
中	山	8,671	22,547
東	莞	8,242	13,488
寶	安	3,842	2,880
增	城	6,354	8,240
花	縣	2,267	3,560
從	化	5,834	2,242
博	羅	8,756	6,863
惠	陽	17,961	14,639
高	明	1,796	3,223
鶴	山	3,712	3,089
開	平	4,153	3,468
新	會	5,121	12,451
台	山	8,648	8,576
赤	溪	739	436
高	要	7,583	10,636
三	水	2,573	6,022
四	會	5,777	3,488
清	遠	12,338	6,440
廣	寧	7,364	3,029
德	慶	6,802	3,360
封	川	4,180	1,835
開	建	2,948	922
恩	平	6,023	2,999

廣
東
糧
食
問
題

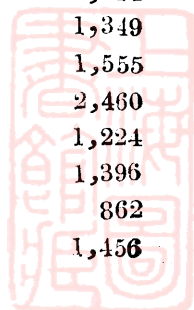


第九表
之一

廣東各縣土地及農田面積表

廣東糧食問題

縣 別	土地面積 (標準單位方里)	農田面積 (標準單位頃數)
新 興	5,064	4,105
雲 浮	8,883	2,880
鬱 南	7,219	3,133
羅 定	4,960	3,540
曲 江	13,053	6,063
乳 源	5,331	1,531
樂 昌	3,480	2,074
仁 化	3,265	1,947
南 雄	7,738	6,715
始 興	7,430	2,055
英 德	16,742	6,392
佛 岡	2,683	1,134
翁 源	5,132	2,520
陽 山	10,119	3,180
連 山	5,426	5,194
連 山	5,082	542
龍 門	6,731	3,228
紫 金	8,512	3,083
河 源	13,169	3,514
新 豐	7,270	1,349
連 平	8,038	1,555
和 平	5,329	2,460
龍 川	6,446	1,224
五 華	7,107	1,396
興 寧	6,495	862
平 遠	4,927	1,456




第九表
之二

廣東各縣土地及農田面積表

縣 別	土地面積 (標準單位方里)	農田面積 (標準單位頃數)
蕉 巔	2,455	1,111
梅 縣	9,727	3,802
豐 順	6,363	1,338
海 豐	5,567	7,439
陸 豐	8,726	5,222
惠 來	5,308	3,026
潮 陽	3,025	5,348
揭 陽	5,693	7,771
普 寧	2,669	1,538
大 浦	6,235	1,114
饒 平	5,932	4,340
潮 安	2,421	6,226
澄 海	1,090	3,175
南 澳	378	97
陽 春	11,614	3,223
陽 江	11,304	4,025
電 白	5,284	194
茂 名	11,484	5,252
信 宜	7,824	2,582
化 縣	6,261	4,962
吳 川	3,218	22
徐 聞	5,547	1,978
海 康	7,070	3,448
遂 溪	8,334	8,920
廉 江	7,205	3,946
合 浦	22,120	4,085

廣
東
糧
食
問
題



第九表
之三

廣東各縣土地及農田面積表

廣東糧食問題

縣 別	土 地 面 積 (標準單位方里)	農 田 面 積 (標準單位頃數)
靈 山	9,774	2,189
欽 縣	11,615	6,275
防 城	10,299	280
瓊 山	9,049	10,860
澄 邁	6,034	1,074
臨 高	5,225	2,452
儋 縣	10,080	3,640
昌 江	5,604	276
感 恩	7,179	374
定 安	8,175	4,513
瓊 東	2,946	2,000
文 昌	8,943	8,502
樂 會	7,534	594
萬 寧	8,584	943
陵 水	7,939	684
崖 縣	13,849	2,615
合 計	645,128	404,274



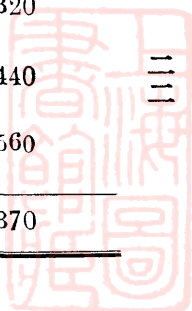
廣東省平常年十二種主要糧食出產毛量及
面積表

第十表

糧食種類	面 積 (單位千畝)	產 量 (單位擔)
秈粳稻(占米)	49,303	141,582,510
糯 稻(糯米)	3,068	7,262,120
小 麥	1,199	2,615,870
大 麥	340	451,770
高 粱	178	144,580
小 米(稷)	795	1,395,460
玉 米(玉蜀黍)	142	249,150
大 豆	1,562	1,987,270
小 豆	203	406,320
甘 薯	1,938	17,368,320
馬鈴薯	493	2,712,440
芋	237	1,235,560
合 計	59,458	177,411,370

廣
東
糧
食
問
題

註：一擔等於一百斤



乙 糧食出產毛量

按照右列統計表，粵省平常年糧食生產畝數，爲五九，四五八·〇〇〇畝，比較上列之田畝數爲多，此固以一省之中，各地氣候不同，及地土肥瘠之關係，糧食出產，有每年收成兩造者，故生產畝數自然比農田畝數爲大。出產量以占米爲最多，所佔田畝亦至廣，每年有一四一·五八二·五一〇担（每担一〇〇斤）出產，平均每畝有二·八七担。糧食出產總毛量，爲一七七·四一〇·三七〇擔。

丙 糧食出產淨量

上列第十一表，爲廣東省平常年十二種主要糧食生產毛量，未能代表吾人日常所需糧食之量，因各種糧食有一部份，須留下至明年作種子之用者；除米以外，其餘各種糧食，有一部份是作飼料用者；此外又須經多方手續簸淨，機磨，所餘淨量，方能供給吾人食用，如穀之除去外層皮殼（糠），更除去內皮，方成白米是也。對於各種糧食毛量，每種究應除去若干，始爲淨量，殊乏統計，茲據張心一氏調查統計，編表如后。

第十一表 廣東省平常年十二種糧食出產淨量表
(標準單位：擔)

糧食種類	出產毛量	除種子，飼料，皮等量	出產淨量	淨量與毛量百分比
秈粳稻 (占米)	141,582,510	52,385,529	89,196,981	63.00%
糯 稻 (糯米)	7,232,120	2,686,985	4,545,135	63.00%
小 麥	2,615,870	837,079	1,778,791	68.00%
大 麥	451,770	286,423	165,347	36.60%
高 粱	144,580	22,497	122,083	84.44%
小 米 (稷)	1,395,460	174,154	1,221,306	87.52%
玉 米 (玉蜀黍)	249,150	26,410	222,740	89.40%
大 豆	1,987,270	1,038,547	948,723	47.74%
小 豆	406,320	295,395	110,925	27.30%
甘 薯	17,368,320	3,247,876	14,120,444	81.30%
馬鈴薯	2,712,440	610,299	2,102,141	77.50%
芋	1,235,560	321,246	914,314	74.00%
合 計	177,411,370	61,932,440	115,478,930	65.09%

廣
東
糧
食
問
題

二
四

註：一擔等於一百斤等

右列第十二表，花生仁一種未有列入。據業花生仁者言，花生仁在粵省大抵用於榨油者多，直接用爲糧食者，爲數甚少。上列十二種糧食，在平常年，出產淨量爲一一五・四七八・九三〇擔，米出產佔總出產量百分之七七・二四・其餘各種糧食佔百分之二二・七六。

將粵省糧食出產淨量，加上本省每年平均外國，本國兩種糧食入超數量一三・六七七・〇八五担，（查粵省每年糧食入口後而復出口者，在海關冊內亦有記載，平均每年出口數，約有一三〇・〇〇〇擔）總計爲一二九・一五六・〇一五擔，或爲本省每年所需糧食總量。若以全省人口三三三・一七九・〇七八（註一）平均計算，每人每年有三八九・三〇斤（三・八九三担），或爲每人每年平均所需糧食量。

若從個人每日所需多少糧食爲出發點，以全省人口，進而推算全省每年所需糧食總食量，據張心一調查總計，以米爲標準，粵省每年共需糧食一三一・三三二・五〇〇担（或一三・一三三・二五〇・〇〇〇斤），茲將張氏統計方法擇要列后，以資參考：

城市，鄉村男女每人每日所需糧食統計（註二）

兩數

斤數

格蘭姆

加洛利

廣東糧食問題

二五

廣東糧食問題

二六

鄉村男子	二二〇・三一	一・三七二	八二三	二九〇六
鄉村女子	二〇・三八	一・二〇〇	七二〇	二五四二
城市男子	一八・一九	一・〇七〇	六四二	二二六六
城市女子	一五・八四	〇・九三二	五五九	一九七四

又據張氏以廣東省人口分析爲城鄉男女四種，將每種人口數目與每人每年所需之糧食相乘，得表如左：

以千斤米爲標準單位(註二)

鄉村男子數	一〇・五〇一・三三三	鄉村男子所需糧食	五・二五九・〇六八
鄉村女子數	八・四七二・六三六	鄉村女子所需糧食	三・七一一・〇一五
城市男子數	六・二九二・一九三	城市男子所需糧食	二・四五七・七三一
城市女子數	五・〇一三・〇三九	城市女子所需糧食	一・七〇五・四三六
男女總數	三〇・二七九・二〇一	所需糧總數食	一三・一三三・二五〇

根據上列統計・廣東省每年約需糧食一二九・一五六・〇一五担。出產淨量佔需要總量百分




之八九·四一；賴國外與國內輸入平均數，則佔總數百分之一〇·五九；每年所需米量，佔糧食總量百分之七七·一〇。

註一：土地與人口廣東省政府秘書處出版

註二：C. C. Chang. 1931 China's Food Problem Report for the Biennial Conference of the Institute of Pacific

Relations

四 糧食價格與其價值



第十二表 廣州市四年來按月土洋米每擔批發
價格漲落表 (註一)

年份	二十年		二十一年		二十二年		二十三年	
	洋	土	洋	土	洋	土	洋	土
月份								
1	11.91	10.73	10.03	10.26	8.21	9.00	9.00	7.94
2	11.81	10.83	10.12	10.35	8.34	9.28	8.56	7.68
3	11.16	10.84	10.25	10.46	8.38	9.26	8.31	7.46
4	10.48	10.66	10.20	10.51	8.56	8.85	7.04	7.43
5	米9.84	10.48	10.19	10.46	8.65	9.46	7.44	7.85
6	米9.57	10.86	10.18	10.48	9.20	9.08	8.29+	7.42
7	米9.90	10.50	10.15	10.49	8.65	8.68	8.16+	7.12
8	10.55	10.46	9.96	10.29	8.36	8.92	廿8.17
9	10.62	10.36	9.79	10.19	9.47	9.26米*	8.68	廿8.10
10	10.46	10.20	8.94	9.56	8.44	8.85米*	8.30	廿7.98
11	10.26	10.33	8.58	9.09	8.14	8.52米*	8.26	卅7.39
12	10.05	10.24	8.07	8.64	7.77	7.54米*	8.03	7.02

廣東糧食問題

註：土米包括金風雪，新興白，花羅粘，留花粘，秋香玉，油粘玉，西粘玉，絲苗玉，銀粘玉，大糯玉，齊眉玉，早糙花羅赤樸，晚糙雪赤樸。

洋米包括一號白粘，二號白粘，一號白粳，二號白粳，一號宣粘，二號宣粘，一號白碌。

米缺一號宣粘。

米米缺一號白粳，二號白粳。

十缺金風雪，留花粘，油粘玉，西粘玉，絲苗玉，大糯玉，齊眉玉。

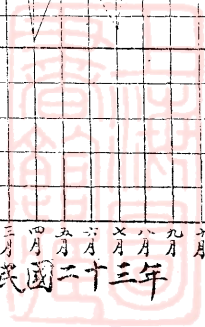
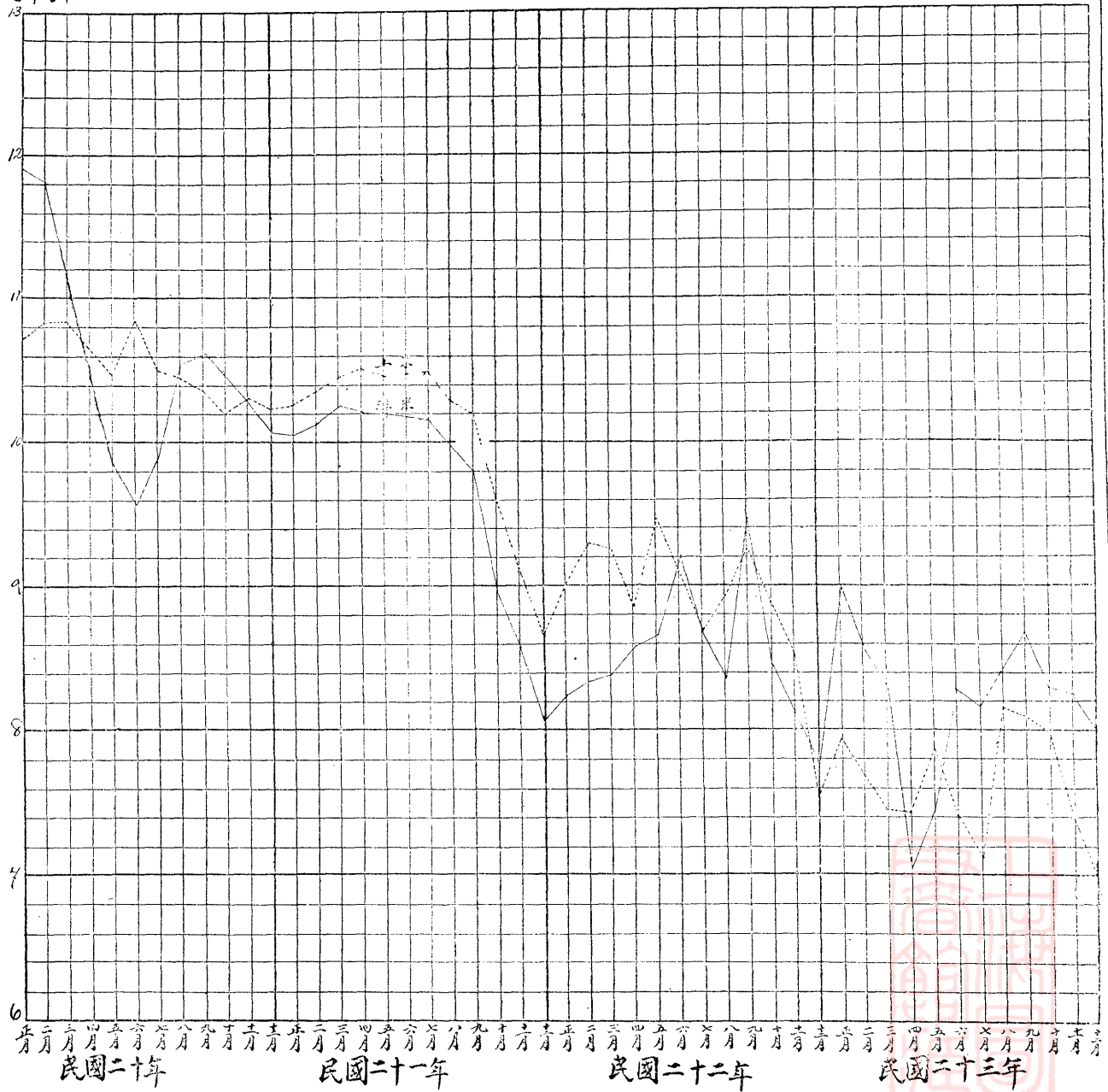
卅缺留花粘，大糯玉，晚糙雪赤樸。

卅缺金風雪，留花粘，油粘玉，大糯玉，晚糙雪赤樸。



四年來廣州按月土洋米每担批發價漲落圖

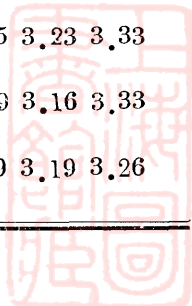
毫洋為單位




第十三表 廣州市四年來按月舶來兵船牌與
土麵粉每包價格漲落表 (註一)

廣 東 糧 食 問 題	年 份 洋 土 麵 粉 月 份	二十年		二十一年		二十二年		二十三年	
		洋	土	洋	土	洋	土	洋	土
1		4.20	3.86	4.00	3.86	4.25	3.75	4.00	3.33
2		4.10	3.86	4.00	3.86	4.12	3.75	3.90	3.34
3		3.75	3.86	4.05	3.86	3.95	4.04	4.00	3.35
4		3.80	3.86	4.05	3.75	3.85	3.97	4.00	3.35
5		4.02	3.86	4.05	3.75	3.80	3.68	4.00	3.35
6		4.10	3.86	4.05	3.75	3.65	3.60	3.27	2.99
7		3.95	3.86	4.10	3.68	3.66	3.11	3.55	3.04
8		4.00	3.86	4.15	3.68	3.55	3.12	4.04	3.33
9		4.00	3.86	4.15	3.68	3.58	3.45	3.48	3.33
10		4.10	3.86	4.15	3.79	3.50	3.45	3.23	3.33
11		4.20	3.86	4.10	3.68	3.60	3.49	3.16	3.33
12		4.20	3.86	4.14	3.82	3.60	3.49	3.19	3.26

註：每包二四十九磅



廣東糧食問題



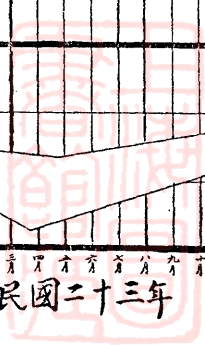
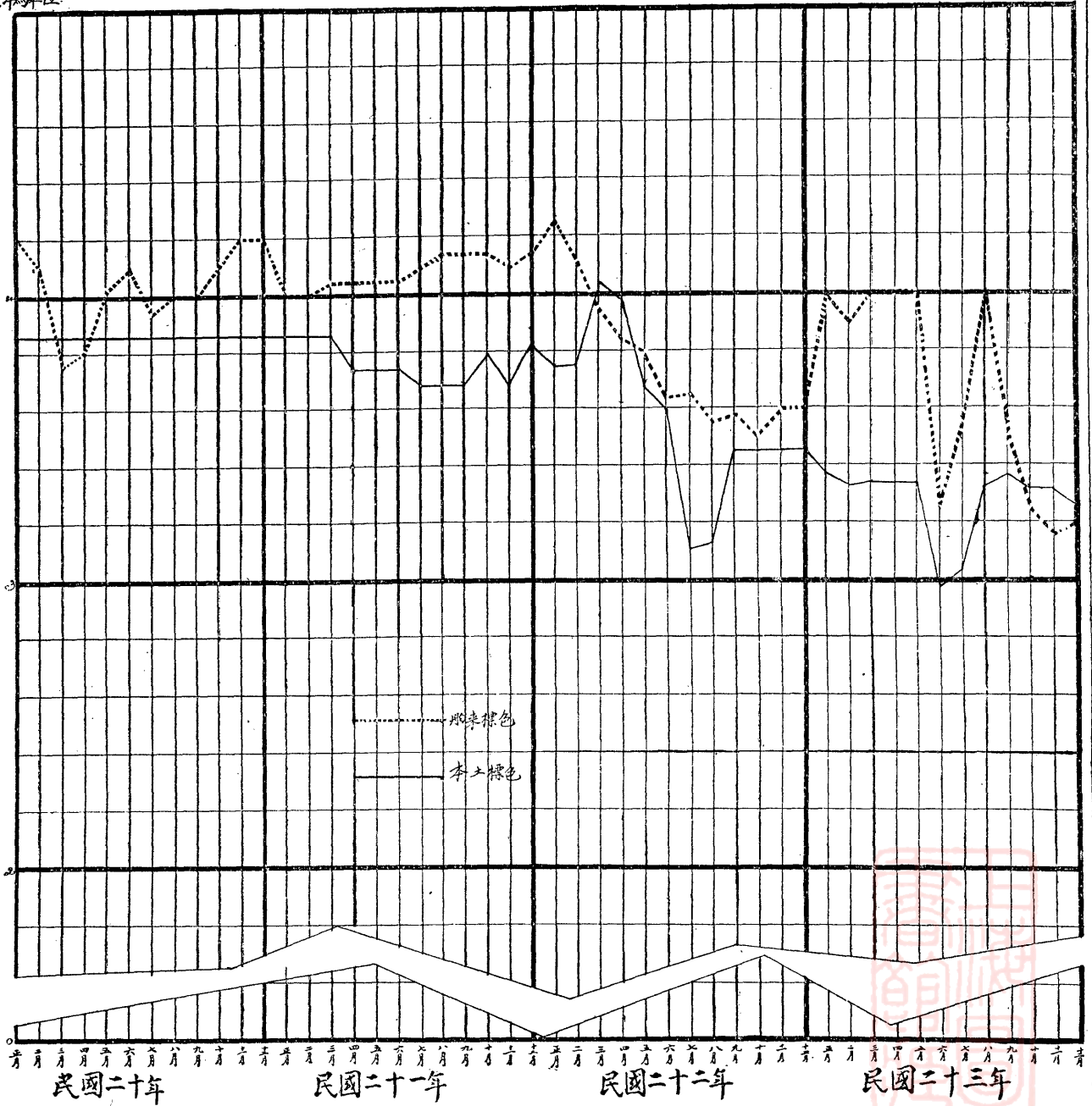
廣州市四年來

船來兵船牌麵粉

批發價漲落圖

與本地麵粉「每包」

毫洋為單位



第十四表 廣州市四年來按月山東紅豆每擔批

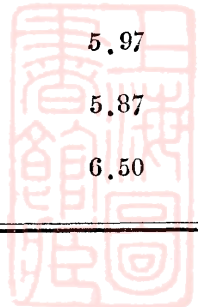
發價漲落表

(註一)

廣東糧食問題

年份	二十年	二十一年	二十二年	二十三年
月份				
1	9.00	7.50	9.25	7.10
2	9.15	7.90	9.30	7.10
3	9.00	8.30	9.15	7.10
4	9.00	8.80	9.05	5.60
5	8.80	9.30	8.90	5.70
6	8.60	9.50	8.80	5.95
7	8.85	9.95	8.40	6.50
8	8.40	9.80	11.00	5.48
9	8.00	9.60	8.80	5.80
10	7.50	9.50	8.20	5.97
11	7.00	9.00	7.60	5.87
12	7.00	9.30	7.10	6.50

三一



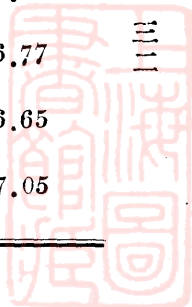
第十五表 廣州市四年來按月金黃豆每擔批發

價漲落表

(註一)

年份	二十年	二十一年	二十二年	二十三年
月份				
1	8.70	8.70	8.80	7.35
2	9.10	8.90	8.90	7.25
3	8.50	9.00	8.75	7.20
4	9.10	8.50	8.50	5.20
5	8.70	8.70	8.50	5.30
6	8.80	8.30	8.30	6.85
7	8.20	8.55	8.80	7.40
8	8.20	9.10	8.30	7.18
9	8.10	9.60	9.00	7.25
10	8.60	8.70	8.15	6.77
11	8.65	8.80	7.25	6.65
12	8.65	8.60	7.50	7.05

廣東糧食問題



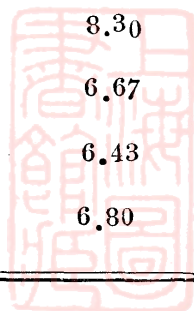
第十六表 廣州市四年來按月仁烏豆每擔批發

價漲落表 (註一)

廣東糧食問題

年份	二十年	二十一年	二十二年	二十三年
月份				
1	12.40	12.00	7.35	9.10
2	12.30	11.80	7.15	9.10
3	12.40	11.50	7.15	9.00
4	13.00	11.00	7.00	5.30
5	13.60	10.50	8.80	5.40
6	14.20	10.00	8.60	8.35
7	14.40	10.10	8.30	8.80
8	15.00	10.30	9.40	8.48
9	16.20	10.60	8.50	8.30
10	17.00	7.20	8.10	6.67
11	13.00	7.30	7.75	6.43
12	12.00	7.10	9.20	6.80

三三




第十七表 廣州市四年來按月新廣白每豆擔批發

價漲落表 (註一)

年份	二十年	二十一年	二十二年	二十三年
月份				
1	9.25	9.00	8.70	7.95
2	9.15	9.20	9.00	8.00
3	9.10	9.35	8.60	8.00
4	8.80	8.00	8.40	8.00
5	9.74	8.80	8.80	8.00
6	9.70	8.70	8.50	7.50
7	9.40	8.50	9.00	7.45
8	9.20	9.00	9.10	7.48
9	9.10	9.50	9.10	7.82
10	9.00	8.60	9.00	7.50
11	9.05	8.90	8.80	7.03
12	9.00	8.90	7.90	7.77

廣東糧食問題

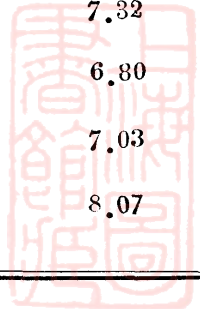


第十八表 廣州市四年來按月新城綠豆每擔批發
價漲落表 (註一)

廣東糧食問題

年份	二十年	二十一年	二十二年	二十三年
月份				
1	10.80	11.50	9.45	6.60
2	10.20	11.80	9.60	6.50
3	10.80	12.00	9.55	6.50
4	11.70	12.00	9.35	5.40
5	12.20	12.20	9.50	5.50
6	11.70	12.20	9.00	7.45
7	12.25	12.25	10.50	7.20
8	11.50	12.00	9.00	8.42
9	11.20	11.50	10.50	7.32
10	10.80	10.40	8.60	6.80
11	11.70	10.00	6.70	7.03
12	11.90	9.50	6.55	8.07

三五


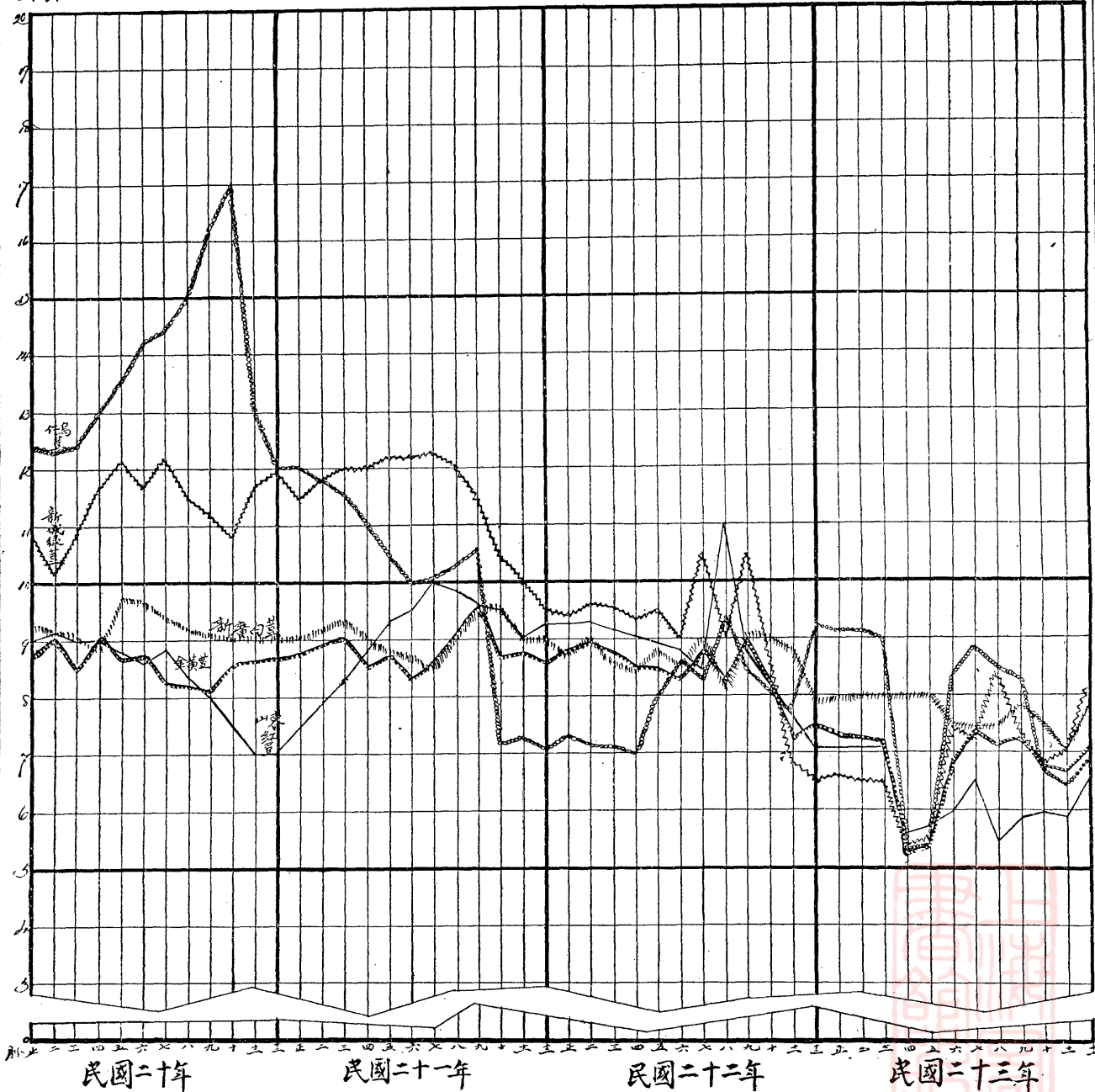


廣東糧食問題



四年來廣州市按月五種荳每担批發價漲落圖

毫洋單位



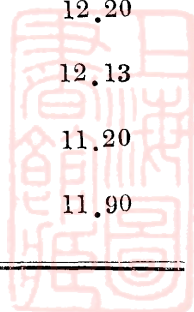
第十九表 廣州市四年來本地花生仁每擔批發

價漲落表 (註一)


廣東糧食問題

年份	二十年	二十一年	二十二年	二十三年
月份				
1	14.50	16.50	15.00	12.00
2	14.80	16.80	15.00	12.00
3	15.00	17.00	15.00	11.50
4	15.20	17.20	15.00	10.00
5	15.50	17.00	12.50	10.10
6	15.50	17.20	12.00	10.70
7	15.20	17.20	13.00	10.50
8	15.60	17.00	13.00	12.50
9	16.00	16.00	12.50	12.20
10	16.60	16.00	12.50	12.13
11	16.00	15.80	12.00	11.20
12	16.00	15.80	12.00	11.90

三七

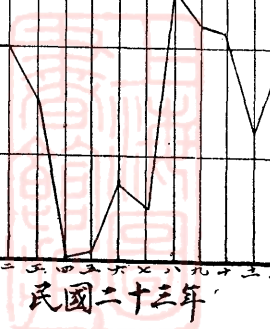
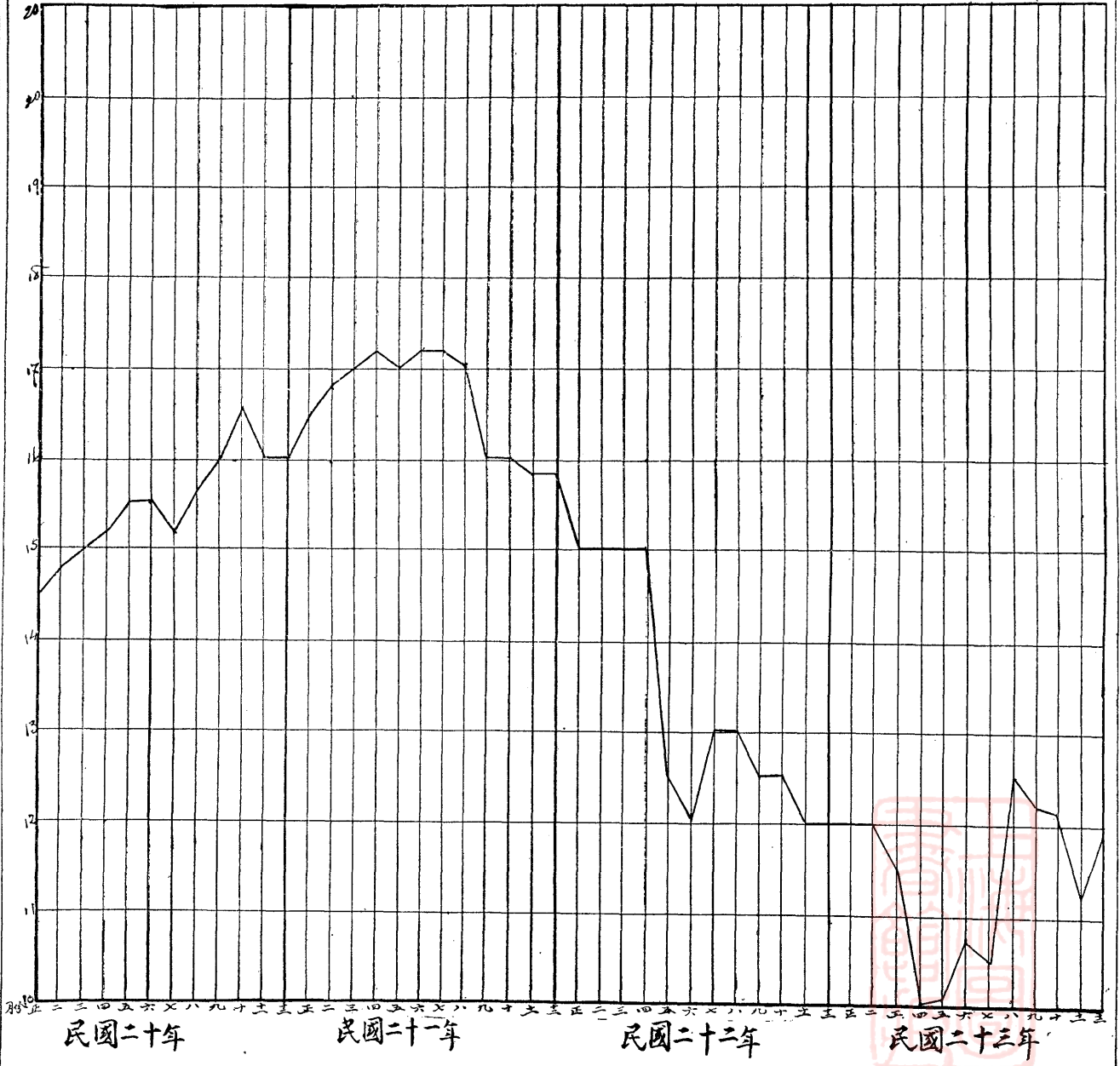


廣東糧食問題



廣州市四年來本地花生仁每担價格漲落圖

量洋為單位



糧食價格，根據上列統計，近四年來（民二十年—民二十三年）以民二十三年為最低。米類與豆類價格，除新城綠豆一種，每担價格常略高於米外，其餘數種豆類價格，恆比米為低，而豆類所含營養分，比米為多，粵省人民似應多食豆類。在實際上而言，吾人食用，須視各種食物中之營養分與其對於個人身體之需要，分配均平，方於滋養上收最大之效。但此問題，非由生物或有機化學專家不易解答。然據食物成分分析，豆類中所含蛋白質及脂肪質，比米為高，故本省人民，於佐膳中，可多食豆類，於經濟上及人體之滋養，均有利益。且多種豆類，地土可因而改良，蓋豆類根莖中之小莖塊，含有細菌，能以空中淡氣凝成，淡氣物體於土中，使土地肥美，故植物中之能加增地土淡氣物體者，實為豆類所特有。

查糧食品成分，可分為七種：（一）水分，其功能為溶化及輸送各營養分；及調劑人體內之排泄物，而人體中實大部分屬水分也，（二）蛋白質，為人體肉之組織之營養素，而生命之維持，實賴蛋白質之分解作用，故蛋白質為營養素之最重要者；（三）脂肪，（四）含水分素（澱粉），此兩種營養素之功能，皆為供給人體以熱量，及人體脂肪之構成素；至兩者之分別，則為以一定分量之脂肪素，在人體可發生熱量，比之一定分量之含水分素為大；又吾人之食用，可食多量之含水分

廣東糧食問題

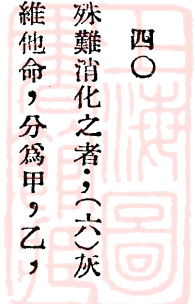
四〇

素，脂肪則不能；(五)纖維，即吾人食蔬菜時覺有渣滓之物，在消化器管殊難消化之者；(六)灰分(無機鹽)，爲人體骨骼不可少之成分，血液亦含有此種灰分素；(七)維他命，分爲甲，乙，丙，丁，戊……等，在食物中分量至微，苟吾人食品中常缺少此素，則能發生因缺少此素而生之疾病。關於上述糧食成分，茲據澤村與吳憲二氏研究所得，擇要列表於后。

己 各種糧食化學成分


(第二十表) 糧食成分分析表 (註二)

物名	養分總量				可消化養分					
	水分	粗蛋白質	粗脂肪	粗纖維	可溶物	灰分	蛋白質	脂肪		
粳(玄米)	二二.三%	八.八%	二.三%	一.〇%	七.四%	一.三%	六.三%	〇.七%	七.〇%	大卡 二二三
粳白米)	一四.九	八.五	〇.三	〇.三	七.三	〇.七	六.四	〇.五	七.四	二二八
糯(白米)	一七.二	八.四	〇.三	—	七.九	〇.七	六.八	〇.三	七.九	二四〇
玉蜀黍	一九.〇	九.四	三.五	三.〇	六.六	二.四	七.五	二.九	六.三	二九六



小麥粉	一四、九七	一二、七〇	〇、九七	〇、七六	七、〇三	〇、五七	九、三三	〇、八三	六、七〇	四、八二	一三、七
麩(乾)	二、五九	一五、八八	一、五	—	五、五一	一、五一	二〇、七〇	一、二六	五、五八	—	二、二九
麩(生)	七、四四	一三、三三	〇、七	〇、五	一四、五三	〇、三八	一〇、六五	〇、一四	一三、八〇	—	三、八一
烏豆	二、〇九	四〇、二五	一八、二六	三、八八	二、九七	四、五五	三、四二	一五、五二	一、九七	—	一、三七
大豆	九、八五	三、四七〇	一八、〇〇	七、二	二、五、六五	四、六四	二、八、五〇	一、五、三〇	一、三、二	—	一、三、九
小豆	一七、〇〇	三、九七	〇、三六	四、四四	五、六七	三、五四	一、九、五二	〇、三二	四、五〇	—	一〇、二六
碗豆	一四、九三	三、六九	〇、五六	七、三四	五、〇三	二、四九	二〇、二四	〇、四八	四、五、三	—	一〇、三四
蠶豆	一五、七六	二、六八	一、二九	一、三	四、七四	三、二	二、四、五五	一、一〇	四、四、七	—	一、一〇、六
綠豆	二、八五	二、五、九	〇、七〇	五、〇一	五、六〇	三、二五	二、二、七五	〇、六〇	四、七、三四	—	一〇、八五
白甘薯	六、二六	一、三五	〇、九	二、四八	二、六、七	〇、三	一、〇、八	〇、二四	二、五、八九	—	四、〇〇
馬鈴薯	七、八〇	一、四九	〇、一〇	一、三三	一、九、三	一、〇、三	一、一、九	〇、〇、八	一、七、三〇	—	二、八、八
青芋	八、五、三〇	一、四〇	〇、〇、八	〇、三	一、一、七	〇、九	一、一、二	〇、〇、六	一、〇、五三	—	一、八、二
豆腐	八、七九	六、五五	二、五五	〇、〇、二	一、〇、五	〇、六、四	六、〇、七	二、八、四	〇、九、八	—	二、〇、八

廣東糧食問題



廣東糧食問題

(第二十二表) 糧食成分分析表 (註二)

物名	水份	蛋	白質	脂	肪	無機鹽	粗纖維	含水炭素	發熱量
									每百分斤
稻米(整)	一四、四	九、九	〇、九	一、五	〇、八	七二、五	三三八	一八九三	
上等米	一〇、一	九、六	〇、二	〇、三	〇、二	七九、六	三五九	二〇一〇	
次等米	一一、〇	八、五	〇、三	〇、六	〇、五	七九、一	三五三	一九七七	
下等米	一一、九	七、三	四、〇	一、〇	〇、七	七八、七	三七八	一九四九	
糯米	一二、四	六、五	〇、二	一、一	〇、四	七九、四	三四五	一九三二	
小 米	一〇、五	九、七	一、七	一、四	〇、一	七六、六	三六一	二〇二二	
白高粱米	八、三	一三、七	三、七	三、一	〇、九	七〇、五	三六九	二〇六六	
黃玉蜀黍	九、〇	八、六	四、四	一、八	一、三	七四、九	三七、四	二〇九四	
白玉蜀黍	一四、五	七、七	二、一	一、二	二、〇	七二、五	三四〇	一九〇四	
大 麥	一一、九	一〇、五	二、二	二、六	六、五	六六、三	三二七	一八三一	
小麥(整)	一〇、五	一二、四	一、四	二、五	二、四	七〇、八	三四五	一九三二	



黃豆	八、八	三九、二	一七、四	五、〇	四、二	二五、四	四一五	二三二四
烏豆	八、〇	五一、三	一六、六	四、三	三、六	一六、二	四一九	二三四六
黑豆	七、八	四九、八	一二、一	四、六	六、八	一八一九	三八四	二一五〇
青豆	六、四	三七、三	一八、三	五、〇	三、四	二九、六	四三二	二四一九
毛豆	六四、七	一六、〇	六、一	二、〇	二、五	八、七	一五四	八六二
山黃豆	七、〇	四二、六	八、三	五、〇	九、八	二七、三	三五四	一九八二
綠豆	一一、九	二二、一	〇、八	三、三	三、一	五八、八	三三一	一八五四
紅小豆	一一、二	二〇、七	〇、五	三、三	四、九	五八、四	三二一	一七九八
黑小豆	一二、八	一九、四	〇、五	三、五	四、一	五九、七	三二一	一七九八
花生	九、二	二五、八	三八、六	二、〇	二、五	二一、九	五三八	三〇一三
芋頭	七九、六	二、二	〇、一	〇、八	〇、六	一六、七	七七	四三二
紅薯	八一、六	一、三	〇、一	〇、五	〇、三	一六、二	七一	三九八
豆腐	八六、二	八、四	三、〇	〇、九	〇、二	一、三	六六	三七〇

廣東糧食問題

廣東糧食問題

四四

註一：按上列糧食價格統計，民國二十二年三月前，係根據廣東省建設廳編造之批發物價表編製，二十二年三月後，

該表由廣東省調查統計局續辦；合註明，

註二：中國民食論陸精治著

五 廣東糧食之運銷

糧食運銷情況，就廣州市一地而言，約可分為三類：（一）米穀業（二）麵粉業，（三）雜糧業。

以營業性質之不同，米穀業者又可分為四：（一）米糠發行業，專以採辦洋米入口，批發與各米店以供應民食爲業者；（二）米機業，專以碾磨土穀，兼碾磨洋穀發售爲業，有自營碾穀及代客碾穀之分；（三）雜糧業，以經營花生仁、芝麻，豆仁雜糧，兼向皖、贛、湘，採辦米石來粵發售爲業者；（四）米業，專向上述各商，購買米石，直接零沽與用戶爲業者。

麵粉業，以向上海各麵粉製造廠採辦土麵粉及由香港或向省中洋行代爲採辦發售爲業者。查批發麵粉業者，多兼營糖業，然自去年六月起，則全代售本省出產之蔗糖矣。

雜糧業可分可分為二：（一）豆業，專向國內內產豆區域，或豆仁出口處，採辦豆仁運省發售

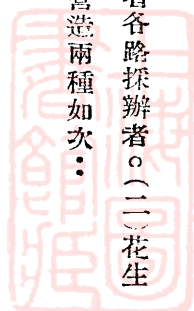
爲業，如營口，青島，上海，漢口，天津，濟南等處。近有向廣西及本省各縣採辦者。(二)花生仁，芝麻，豆仁雜糧業，除採辦雜糧外，兼營囤米。茲概分爲運銷商及營造兩種如次：

甲 運銷商

第二十二表 廣州市米糠批發商調查表


商店名稱	所 在 地	資 本 額	使用人數
茂昌隆	六二三路三〇四號	一萬元	九
合 利	米埠大街四十二號	二千五百元	九
榮 發	六二三路二八二號	六千元	十
致 中 和	六二三路三六二號	四千元	九
聯 德 和	六二三路三五六號	七千元	九
安發隆記	六二三路三一八號	九千元	八
泰興和	六二三路三三六號	一萬七千元	九

廣東糧食問題



廣東糧食問題

裕德祥	六二三路三九〇號	二千五百元	十
俊隆	六二三路三四二號	四千元	十
歧安泰	六二三路三〇八號	四千元	八
有安	六二三路三〇八號之一	一千五百元	七
利源昌	六二三路三二二號	一萬九千元	十
德興	六二三路三一二號	八千五百元	十
協德成	六二三路三三四號	五千元	十二
泰豐	六二三路三六八號	一萬三千二百元	十二
南棧	六二三路三八六號	一萬一千九百元	十二
公成	六二三路三〇六號	六千元	十
紹昌隆	六二三路二八六號	五千元	六
昌盛	六二三路三二六號	一萬元	十
德安	六二三路三一四號	四千元	九



永成就	六二三路三三〇號	九千二百五十元	八
裕益隆	六二三路三〇二號	四千元	八
敏孚棧	六二三路三六六號	六千七百元	十
昇平	六二三路四一六號	三千元	八
合豐	六二三路四〇〇號	二千元	十
裕昌	米埠大街二十八號	一萬一千五百二十 七元七毫七仙	十
南茂	六二三路三八二號	八千元	八
英發隆	六二三路三七八號	四千元	十
源昌	六二三路三六四號	五千元	十
安泰隆	義恒街二號	二千五百元	十
永泰和	六二三路三五二號	六千元	八
五豐	六二三路三四四號	一萬元	十二
順祥	大同路十九號	七千九百四十五元	十

廣東糧食問題



廣東糧食問題

瑞昌	六二三路三四六號	一萬八千元	八
協作	六二三路三〇〇號	未詳	
民生	六二三路一六六號	五元萬元	十二
智信	六二三路三七〇號	五千元	九
元興昌	六二三路三九八號	六千八百元	九
祥發源	六二三路三一六號	二萬元	十
南記	六二三路三五〇號	一萬三千元	十二
惠隆	六二三路三四八號	二千元	五
合成	六二三路四八二號	一千五百元	九

第二十三表 廣州市麵粉批發商調查表

商店名稱	所在地	資本額	使用人數	糧食來源
怡豐祥	聯興路二十九號	一萬元	十八人	上海




怡豐隆	西提二馬路	七千五百元	十二人	上海
就成	聯興論	二千元	十人	香港
協成	聯興路七十號	二千五百元	七人	澳洲，美國，上海
生泰	萬福路	三千元	七人	香港
美豐隆	南堤愛育東街口	六千五百元	十二人	英國，美國，上海
順安	興隆路	四千元	六人	香港
同德	興隆路	四千元	八人	香港
生源	興隆路	五千元	十人	香港
生隆興	琼花橫街五號	一萬一千五百元	十人	香港
廣泰	萬福路	三千七百五十元	八人	香港
廣信	同興路	三千五百元	十人	香港，上海
生興隆	新沙直街二十號	三千元	十一人	香港
廣隆	維新南路	二千五百元	七人	上海，美國

廣東糧食問題



廣東糧食問題

有安	聯興	公信	德成	德隆	德泰	南興	穗泰	有合	廣成興	恒安	祐安	廣隆
新基正中約	新基正中約	聯興路	聯興路	聯興路	靖遠路	興隆路	興隆路	溶光路	維新路口	維新南路	維新南路	維新南路
七千元	五百元	一千元	二千元	二千元	二千元	三千元	八千五百元	七千五百元	七千元	一萬二千五百元	三千元	二千元
七人	七人	六人	八人	十八	七人	八人	十人	十人	七八	十四人	十人	七人
香港	上海	香港	香港	香港	香港	香港	香港	香港	香港	香港，上海	香港	香港



第二十四表

廣州市花生芝麻雜糧批發商調查表



商店名稱	所 在 地	資 本 額	使用人數	糧 食 來 源
廣 昌	永曜坊	六千元	九人	香港
廣 亨	聯興路	八千元	六人	香港，上海
廣利源	六二三路二〇四號	三萬元	十二	上海，徐州，河南，山東，蕪湖，天津。
廣榮興	六二三路一七二號	一萬元	十六	山東，河南
生和興	六二三路一五〇號	一萬元	十六	山東，河南，湖北，東三省，安徽，湖南，江西。
裕安祥	六二三路一四四人號	一萬元	十三	上海，青島，營口，蕪湖
益昌成	新興大街二四號	一萬四千元	十三	山東，青島，河南，上海。
永豐成	新興大街十二號	一萬二千元	十一	上海，青島，河南，山東。
同裕泰	六二三路一一二號	二萬二千元	十三	山東，河南，安徽。
廣東糧食問題				

廣東糧食問題

五二

廣豐昌 六二三路一三四號 一萬元 十一 上海，青島，河南，山東。

廣誠興 六二三路一二四號 五萬元 十六 江蘇，山東，河北東，三省。

同安泰 六二三路一一四號 三萬五千元 十二 山東，河南，安徽。

時豐利記 六二三路一〇四號 三千元 九 上海，徐州，河南，山東，三東省。

茂豐成 同興街八號 一萬元 七 同上

裕和隆 興隆街一一八號 一萬元 十一 營口，青島，山東，上海。

粵豐榮 六二三路一三〇號 未詳 十四 未詳

同昌泰 六二三路一三八號_{之一} 未詳 十二 未詳

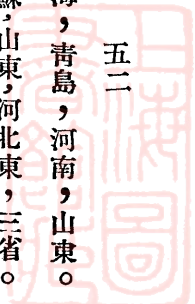
永同興 沙基東中二巷三號 未詳 七 未詳

永恒興 六二三路一一八號 未詳 十二 未詳

時豐泰 六二三路一一〇號 未詳 十六 未詳

怡豐祥 聯興街二九號 未詳 十七 未詳

安記 同興街五九號二樓 未詳 八 未詳



廣州市荳業批發商調查表

商店名稱	所在地	商店名稱	所在地
興昌店	溶光馬路	生和興	六二三路
穗隆店	興隆馬路	裕安祥	六二三路
瑞豐店	聯興馬路	永益隆	六二三路
巨安店	興隆馬路	謙益隆	六二三路
茂昌店	聯興馬路	義成昌	六二三路
大生行	聯興馬路	怡豐祥	聯興馬路
祥興店	聯興馬路	廣益祥	六二三路
大信店	興隆馬路	仁安店	溶光馬路

廣東糧食問題



廣東糧食問題

乙 營造商

第二十六表 廣州市米機業調查表

商店名稱	所 在 地	資 本 額	使用人數	
五 豐	六二三路三四四號	一萬六千元	廿	自營展穀
泰 豐	花地	五千四百元	九	同上
順 祥	大同路十九號	七千九百四十五元	十二	同上
利民生	芳村豆腐涌下街十二號	五千元	三四	同上
合 成	花地山村四號	六千元	十二	同上
民 豐	六二二路五〇二號	五千五百元	十一	同上
福源豐	花地海傍四七號	八千元	十二	代客展穀
協德成	花地海傍四一號	一萬元	十一	同上
協 源	大涌口直街四號	一萬八千六百元	八	同上



丙 糧食運輸狀況

糧食之採辦 土穀米之採辦，有直接向農民採辦者，其辦法，於每屆收穫之先，放欸貸與耕戶，預訂穀價，收穫後運達米機輾磨。有由穀市採辦者，本市有穀欄；陳村有穀埠；而北江韶關，東江惠州，石龍；西江都城，肇慶及廣西梧州等處，亦均有穀行直接採運。

土洋米麵及雜糧之採辦；多由本處商人去函或去電出產地庄口定貨，或托香港糧食庄口，或經紀代辦，定貨配港轉粵，或直接運粵。辦洋米者，有在香港南遷行成價，若由產地庄口先寄到貨辦，隨市先訂價目，俟數星期後貨到方交易者，謂之買期貨，俗稱爲「買枝花貨」。

轉運方法及運費 米穀之轉運，自外國來者，皆由水運，到港後轉用米舩運省，省內各地土米之轉運，亦多由水運，蓋鐵路運費比水運較昂。雜糧則由該出口地搭載運粵，運費若干，恆視船隻多少爲定。據調查所得，米穀由西貢運香港，每華担（市斤一百斤）僱腳約港銀一毫至二毫不等。由暹羅運港，每担僱腳約港銀二毫至三毫。由港轉米舩運省，每担省銀一毫二仙，另拖脚三



仙。省內各地土米由水路轉運之運費，由石龍至廣州，每担一毫八仙。由石岐至廣州，每百包十五元（每包一百八十斤庄）。由梧州至廣州，每担三毫或三毫五仙不等。由水東至廣州，每包（即一担，加三計）八毫。由韶關至廣州，每担二毫五仙。韶州至廣州，若由鐵路輸運，每噸取價六元三毫，每五十公斤取價四毫六仙；據調查所得，穀米之運論，由鐵路者甚少，因其價較昂，麵粉由上海運海省，每百包僱腳約省毫二十三元，洋麵粉由港運省者，每百包僱腳約省毫四元八毫。雜糧運費，由青島運來者，每公担僱腳毫銀一元。由上海來者，每公担僱腳毫銀七毫。由營口來者，每公担八毫。

批發及放帳期限 米之批發，最少十包始開磅碼，批發銀期二十天，九九扣現，一月期足清找。麵粉及雜糧之批發，最少亦爲十包，放帳期限，由交貨之日起計十四天，九九扣現，一月內清找。

六 廣東糧食調節之設施

粵省糧食不敷，既如上述。蓋因省內糧食生產不足，而外洋米糧有餘。將過剩生產之糧食以

賤價向我國傾銷。粵省爲全國米石最缺乏之省份，遂成全國洋米入口之中心。近兩年來，因受世界經濟衰落之影響，本省農村經濟，瀕于破產。糧食生產，雖告豐裕，然終不免「穀賤傷農」。「豐收成災」種種反常狀態。我國自古以農立國，然農產品尙不敷用；而農村經濟凋敝，實足以致民生顛苦，國本動搖，其嚴重實甚。對於解決此問題，約可分爲下列各項：

甲 增加生產辦法

- 一、舉辦大規模之灌溉及排水工程，以增加耕地面積。
 - 二、改良現有之灌溉及排水方法，及加建堤防，以增加現有耕地之利用。
 - 三、改良及推廣優良稻種，以增加收穫。
 - 四、設廠製造廉價人造肥料，並指導農民樂爲施用，以補地方之不逮。
- 此外如農民銀行之設立，與農村合作社之組織，亦爲同等重要，已由省內各機關分別籌辦，負責進行。

乙 維持糧食之相當價格辦法

此爲「穀賤傷農」之問題，往者，政府對於此問題之觀點，與現在不同。往者在自足經濟制度之下，不愁穀賤，祇愁穀少。是以從前政府，絕對禁止穀米輸出，而盡力獎勵穀米輸入。現在在交換經濟制度之下，「穀賤傷農」，爲一定之理，是以對於糧食價格，須設法提高。對於此問題現已厲行數種說則如：（一）洋米進口稅，（二）豆類進口稅，（三）花生仁進口稅（四）花生油豆進口稅。

丙 維持各地糧食價格之相對的平衡辦法

本省各縣糧食價格，差別懸殊，使各地生活程度，相差太遠，各地經濟不能平均發展，其發生約由於三種障礙（一）因山川阻隔，運輸不便（二）因有禁令而不能自由運輸（三）因各地沿途稅捐之繁苛，不堪担負。邇者政府對於穀米各種稅捐，與各地禁令，已通令各地方一律撤銷。

丁 維持週年糧食價格之相對的平衡

週年穀米價格過度之漲落，對於農民生計，影响至大。蓋每歲收穫之時，穀米價格，過度低

跌，青黃不接時，穀米價格，過度漲價，至令農民不能將所收穫產品，善價而沽，其原因爲金融不能暢流，受經濟上供求律之支配。補救方法，不外救濟農村金融，除辦理農民銀行，辦理農民借貸外，已籌備設立倉儲辦理貸款及糧食運銷，合作事宜（倉儲章程詳見本會調節草案），並經擇定韶關，揭陽，興寧等處，建築總倉庫，及英德，惠陽，海豐，增城，翁源，茂名，南雄，欽縣等處，建築分倉庫，以資因應。

戊 各縣倉儲數目及積穀統計（附本會規定穀倉圖樣）

我國歷代，對於糧食調劑政策，極端重視。曰倉制，其學說源於春秋，管仲云：「歲有凶穰，故穀有貴賤，令有緩急，故物有輕重。……民有餘則輕之，故人君斂之以輕；民不足則重之，故人君散之以重。凡輕重斂散之以時，即準平。守準平，使萬室之邑，必有萬鍾之藏，藏鏹千萬；千室之邑，必有千鍾之藏，藏鏹百萬。」其用意乃調劑米穀之價格，及於豐年積存米穀以待凶年之需。自後歷代倉制，大抵本於此。

倉有常平，義倉，社倉之分：常平倉者，以調劑米穀價格爲目的，在歲豐時，米穀價格低落


，由政府財力，收買米穀，積藏倉內，以維持價格之平準，以利農民；在凶年時，米穀價格高漲，政府將所積存倉內之米穀放出，減低米穀價格，以利人民。社倉，義倉則以積藏穀米在凶年救濟一般貧民爲目的。其分別在管理方法，義倉是由人民設立，其管理則由政府。社倉設立及管理，則皆由人民。

粵省各縣現有之穀倉，其狀況經本會一度之調查，將製就廣東省各縣穀倉狀況調查表分發本省各縣政府填報，經查報有無穀倉存在者凡八十四縣尚有十縣未報，據調查所得，依照其管理情形，大抵爲義倉，社倉兩種。其積穀來源，多由穀倉嘗田積得及由存儲款項收買，賴派收及募捐而積存者則無。款項來源，乃由征收糧串附加而得。茲將調查結果，編表如后：

第二十七表 民國二十三年廣東省各縣倉儲數目
容量積穀及儲款統計


廣東糧食問題

縣名	義倉數	容量 (擔數)	現存穀量 (擔數)	現存款項 (元數)
番禺	無	——	——	——
南海	無	——	——	——
順德	1	2,000	300	2,200.00
東莞	1	2,300	1,355	——
從化	無	——	——	——
龍門	1	1,500	695	2,801.35
增城	1	1,000	636	——
新會	無	——	——	——
三水	無	——	——	——
台山	無	——	——	——
清遠	1	1,500	428	——
寶安	無	——	——	——
花縣	無	——	——	——
佛岡	無	——	——	——
赤溪	無	——	——	——
開平	1	600	450	2,700.00
恩平	無	——	——	——
惠陽	2	20,000	1,695	——
博羅	無	——	——	——
新豐	1	440	167	——
紫金	1	300	35	——
海豐	無	——	——	——
陸豐	無	——	——	——
龍川	1	750	582	——
連平	未報	——	——	——




縣名	義倉數	容 量 (擔數)	現存穀量 (擔數)	現存款項 (元數)
河源	未報	_____	_____	_____
和平	1	600	237	_____
潮安	1	37,500	21,554	_____
潮陽	1	10,000	_____	_____
揭陽	1	1,875	1,816	_____
饒平	1	750	375	_____
惠來	無	_____	_____	_____
大埔	無	_____	_____	_____
澄海	1	625	234	_____
普寧	1	2,000	1,979	2,669.56
豐順	1	300	100	_____
南澳	未報	_____	_____	_____
梅縣	1	12,500	1,954	_____
興寧	未報	_____	_____	_____
五華	無	_____	_____	_____
平遠	未報	_____	_____	_____
蕉嶺	1	437	81	_____
高要	無	_____	_____	_____
四會	無	_____	_____	_____
新興	無	_____	_____	_____
陽春	無	_____	_____	_____
高明	無	_____	_____	_____
廣寧	無	_____	_____	_____
鶴山	1	1,000	1,000	_____
德慶	1	_____	_____	17.00
封川	無	_____	_____	_____

廣東糧食問題




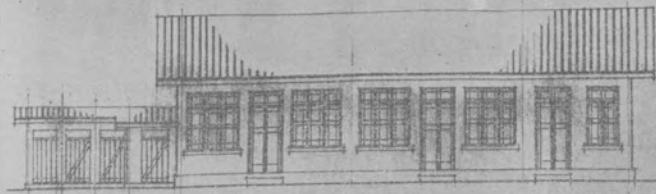
廣東糧食問題

縣名	義倉數	容 量 (擔數)	現存穀量 (擔數)	現存款項 (元數)
開建	無	——	——	——
陽江	2	1,687	650	——
羅定	1	3,750	312	——
雲浮	無	——	——	——
鬱南	1	1,562	——	6,000,00
始興	無	——	——	——
曲江	無	——	——	——
樂昌	無	——	——	——
仁化	未報	——	——	——
乳源	1	1,600	69	——
翁源	無	——	——	——
英德	未報	——	——	——
連縣	無	——	——	——
陽山	未報	——	——	——
連山	無	——	——	——
茂名	1	3,750	6,100	——
電白	無	——	——	——
信宜	未報	——	——	——
化縣	1	——	——	3,676,40
吳川	1	1,340	280	3,404,58
廉江	無	——	——	——
海康	無	——	——	——
遂溪	無	——	——	——
徐聞	無	——	——	——
欽縣	1	4,000	700	——
防城	無	——	——	——

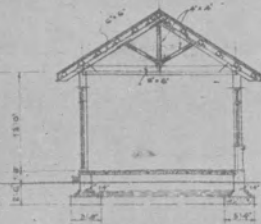


縣名	義倉數	容 量 (擔數)	現存穀量 (擔數)	現存款項 (元數)
合浦	1	1,500	——	5,530.00
靈山	無	——	——	——
中山	9	6,600	385	430.00
瓊山	無	——	——	——
澄邁	無	——	——	——
臨高	無	——	——	——
儋縣	未報	——	——	——
昌江	無	——	——	——
感恩	無	——	——	——
定安	未報	——	——	205.94
瓊東	無	——	——	——
文昌	無	——	——	——
樂會	無	——	——	——
萬寧	1	5,000	——	8,194.56
陵水	無	——	——	——
崖縣	1	——	100	——
南雄	1	10,000	30	——
合計	45	138,163	43,799	37,799.35

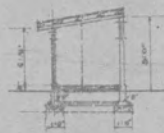




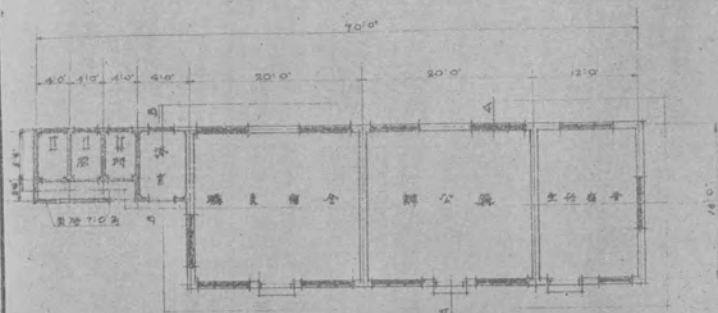
正 面 图



A-A 剖面图



D-D 剖面图



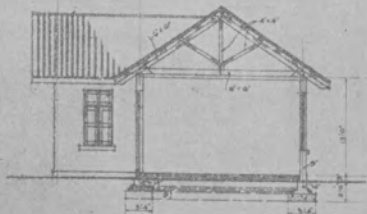
平 面 图

比例 1:50

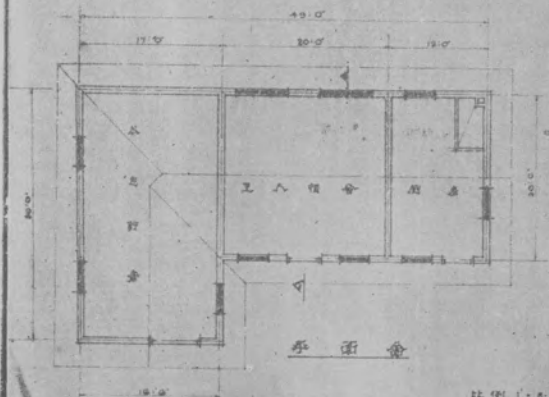
设计		设计
校核		校核
审查		审查
审批		审批



正面图

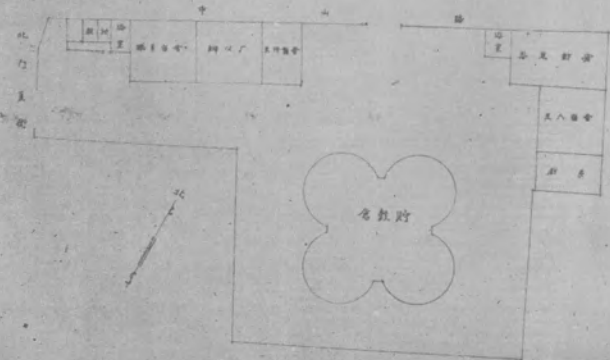


△△ 剖面图



平面图


比例 1:20



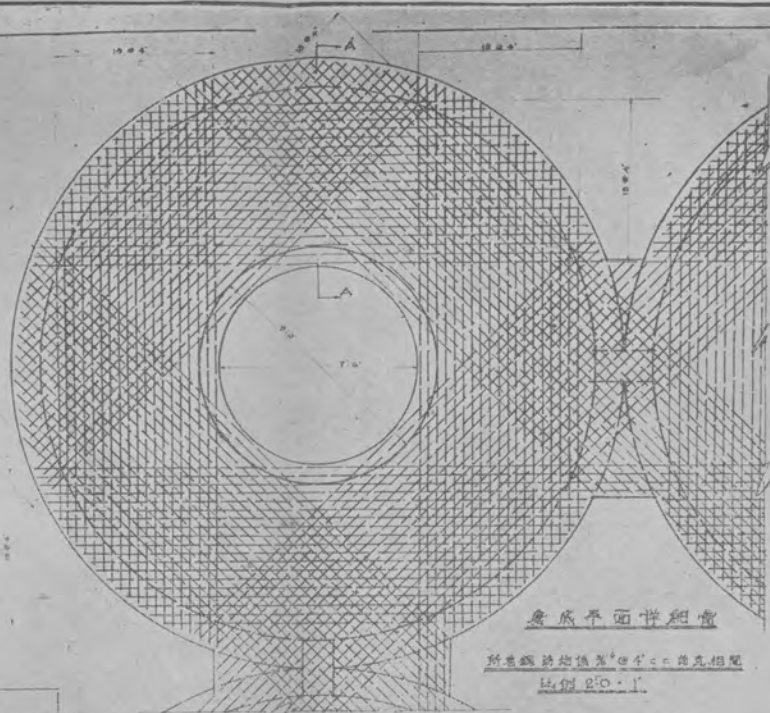
比例 1:20

教名厅	主人住房	厨房
设计	张嘉庚	1924年
绘图	朱汉青	1924年
署名	朱汉青	
署名	朱汉青	






曲果平面圖

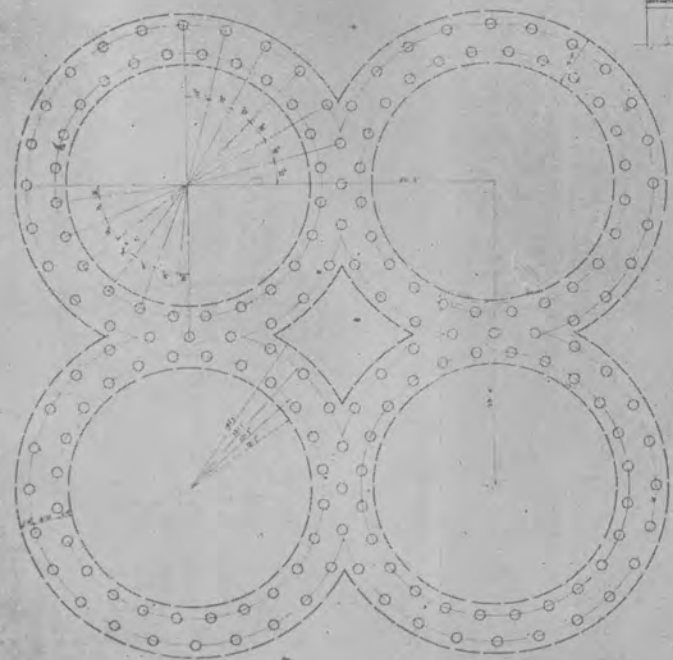


磨底平面詳細圖

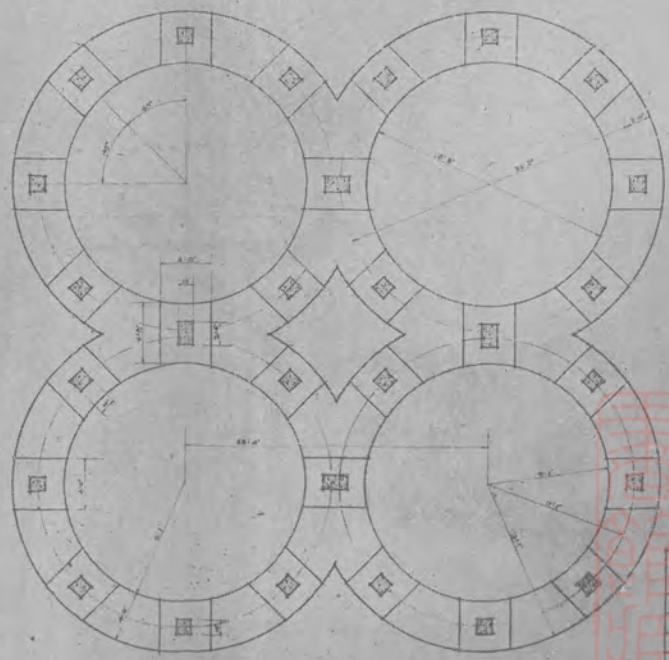
所有圓形均係為 $\frac{1}{4}$ 寸之圓其相切
比例 2:0.1



A-A 剖面圖



精位平面圖



均基平面圖

國立建築師事務所
設計部完成

日期 2022-11-20

比例尺 1:100

圖名 0-172-2

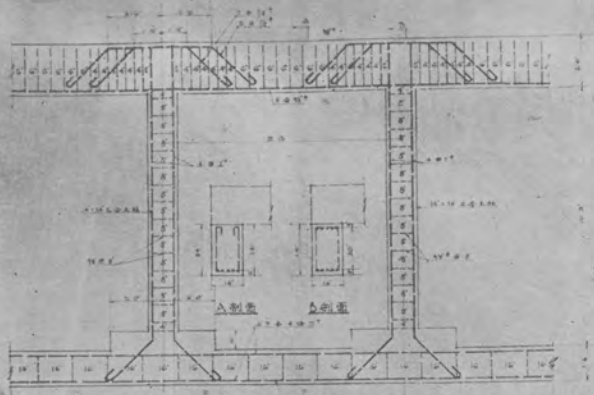

姓名 李安

繪圖 李安


審核 李安

第 1 次大圖

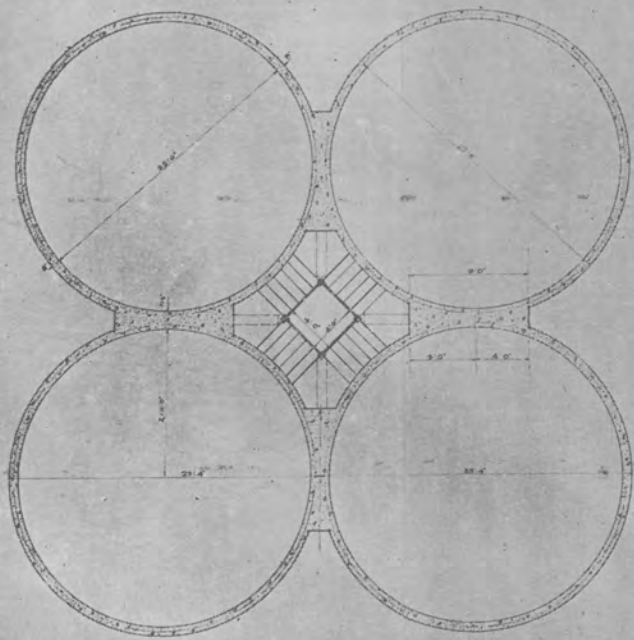
圖樣及地盤
平面圖



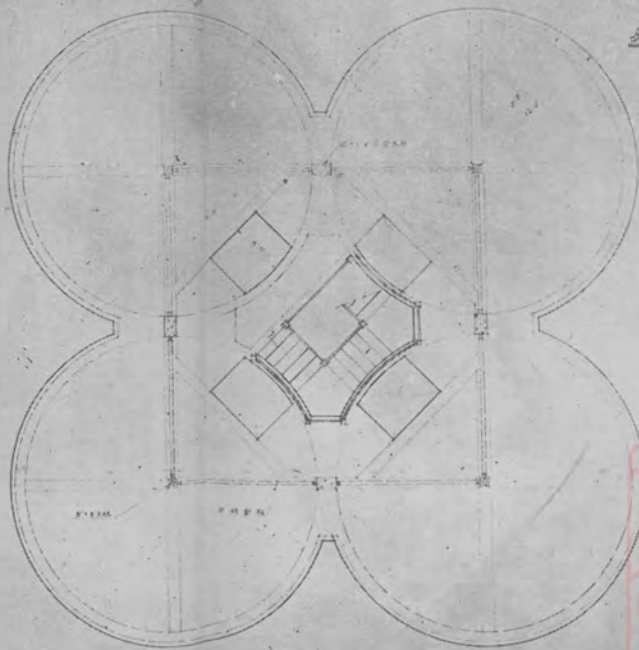
圖樣及地盤詳細圖



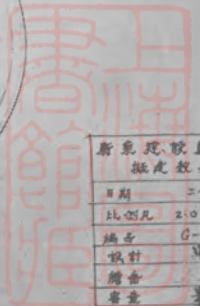
圖樣及地盤



中等剖面圖



頂平面圖



2

新加坡政府技術員會
編定規程之報告

日期 二十三年一月九日

比例尺 2:0.1 及 4:3.1

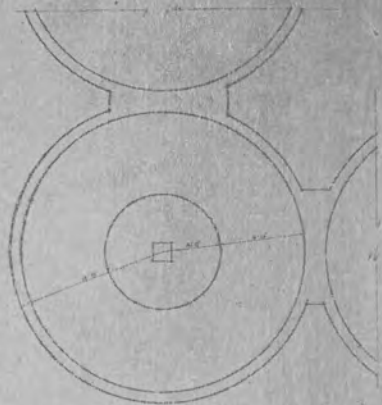
繪圖 G-178-4

設計 吳文壽


繪圖 吳文壽

繪圖 吳文壽

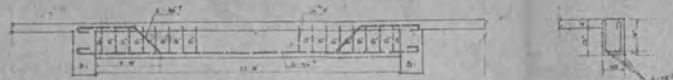
繪圖 吳文壽



C.C. 剖面圖



BEAM 1 10' x 24'



BEAM 2 10' x 16'



BEAM 3 10' x 16'



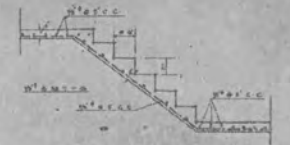
BEAM 4 10' x 12'



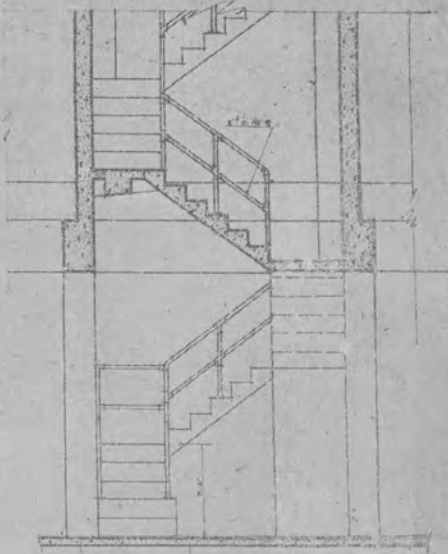
SECTION B-B




SECTION A-A



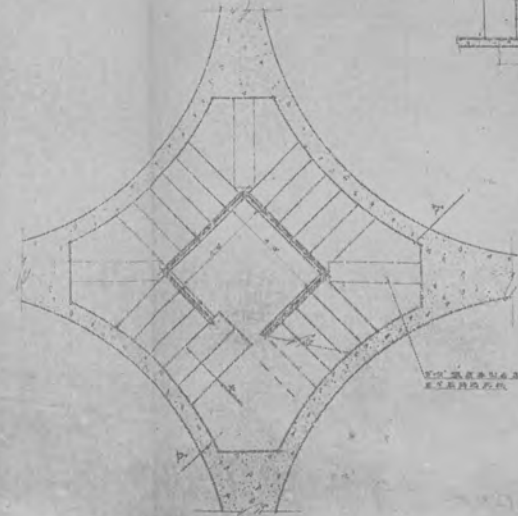
樓梯剖面圖



AA 樓梯剖面圖




頂平面詳細圖



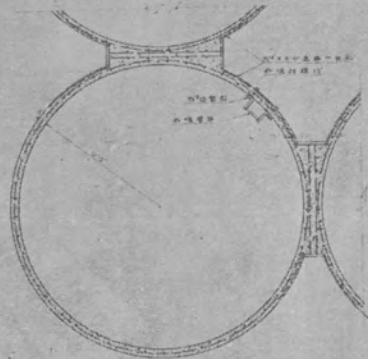
樓板平面詳細圖



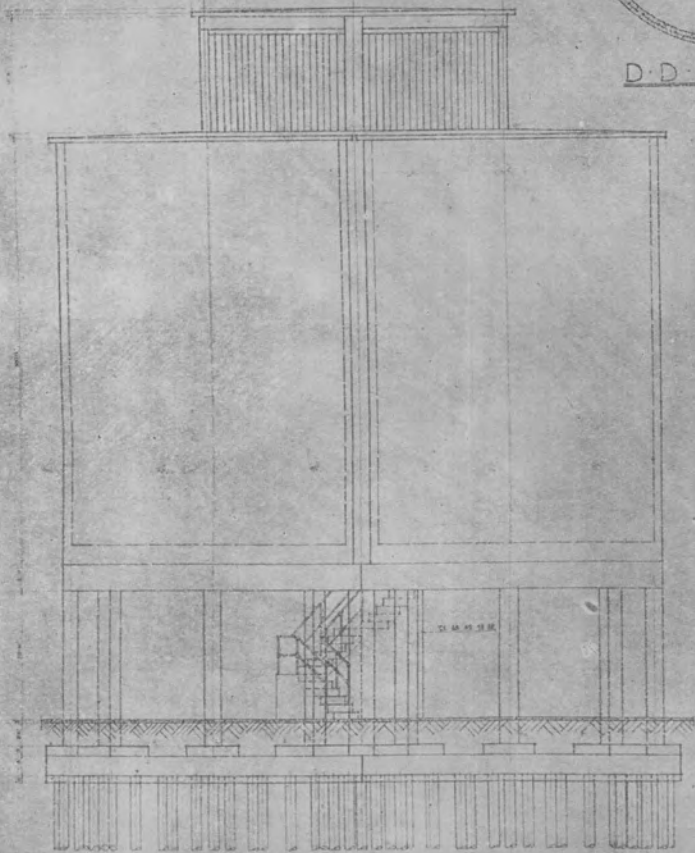
圖樣詳細圖



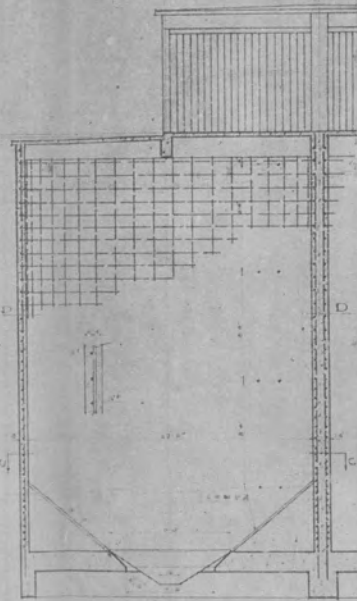
工程名稱	新加坡建築師公會
設計	李振華
繪圖	李振華
校核	李振華
審核	李振華
日期	1954-12-10
圖號	410-1-0-210-1
比例	1:100
圖名	樓梯剖面圖
圖號	178-10
圖名	樓梯剖面圖
圖號	178-10
圖名	樓梯剖面圖
圖號	178-10



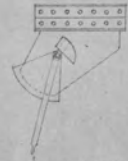
D-D 剖面圖



正立面圖



剖面圖

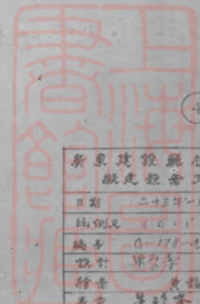


穹頂剖面圖
比例 1:10

樓頂結構
外殼結構



剖面結構詳圖



廣東建設廳技術委員會
 建築設計院
 日期 二十三年一月九日
 比例 1:10
 圖號 0-173-1
 設計 梁啟宇
 繪圖 梁啟宇
 審查 梁啟宇
 梁啟宇

七 附錄本會調節草案

廣東糧食調節委員會章程二十二年十月十六日廣東省政府製定公佈

第一條 本省爲調節糧食及救濟農村經濟，設立廣東糧食調節委員會。

第二條 廣東糧食調節委員會設委員長一人，委員四人，由省政府指派。

第三條 廣東糧食調節委員會每星期開常務會議一次，由委員長召集之，遇有緊急事故時，

得召集臨時會議，開會時，由委員長主席，議案以出席過半數委員之同意取決。

第四條 廣東糧食調節委員會議決各案，應呈奉省政府核准後執行。

第五條 廣東糧食調節委員會之職掌如左：

甲 關於設立倉庫屯儲穀米事項。

乙 關於穀米之通運事項。

丙 關於穀米時值之平準事項。

廣東糧食問題



廣東糧食問題

丁 關於穀米捐稅取締之監督事項。

戊 關於農村金融之調劑事項。

己 關於米酒釀造之取締事項。

庚 關於水利墾殖之計議事項。

辛 關於農地經濟之設計事項。

壬 關於糧食之調查統計事項。

癸 關於其他糧食調節事項。

第六條 廣東糧食調節委員會因事務之需要，得呈准省政府委派人員助理其事。

第七條 本章程自公佈日施行。

茲將本會議決調節糧食之辦法分列如左

(甲)平時糧食調節

一 維持糧食之相當價格，以增進農民之收益。



二 維持洋米稅之收入，以資發展農村經濟之需。

三 維持各地糧食價格之相對的平衡，使全省經濟得平均發展而免偏枯。


四 維持過年糧食價格之相對的平衡，以穩定農村金融。

五 於重要地點之，藏相當數量之糧食，以備急需。

(乙)戰時糧食之調節

戰時糧食調節唯儲一目的，在乎繼續供給軍隊及人民以充份之糧食，今廣東糧食，就米一項而論，每糧缺少約一千萬担，幾全數仰賴外之洋補充。鄰近各省中，福建爲糧食入超區域，無可供給；江西雖爲產米之區，惟連年受共匪蹂躪，已成荒蕪之地；湖南雖有餘穀，惟轉輸艱困，運費浩繁；祇有廣西每年可供一二百萬担；一旦戰事發生，海岸線被敵艦之封鎖，則省內糧食，必起恐慌。爲未雨綢繆計，亟應從速設法增加本省糧食之生產，其辦法之重要者，約有四項：

(一)舉辦大規模之灌溉及排水工程，以增加耕地之面積；(二)改良現有灌溉及排水方法，及加建隄防，以增加現有耕地之利用；(三)改良稻種及推廣優良稻種，以增加收穫；(四)設廠製造廉價之人造肥料，指導農民廣爲施用，以補助地力之不逮，而增進其生產能力；以上四項，經呈請省



廣東糧食問題

政府特別注意，令飭分別舉辦。

本會爲達到平時糧食調節五項節目之目的，並擬定規畫如左：

(一)爲明瞭各地糧食之情形，進出口之數量，各地糧食價格之升降，本會應設置人員辦理調查統計登記等事項。

(二)各地糧食價格之不齊，發生於三種障礙(一)因山川阻隔運輸不便(二)因有禁令而不能自由運輸(三)因各地沿途稅捐之繁苛，不堪担負。此種障礙，應呈請省政府特別注意，并分別設法救濟。

(三)週年糧食價格之過度起落，其唯一原因爲金融之不暢流，而受供求律之威逼。捕救此弊，除由省政府設立農民銀行，辦理農民借貸外，本會應在各地墟市，設立糧食分倉庫，辦理貸款及糧食運銷，合作等事宜。

(四)爲預防糧食之急需起見，本會應擇定重要地點設立糧食總倉庫，辦理儲蓄穀米事宜。

本會調查各地糧食情形之進行，約如下述：

於下列地點，設置通訊員各一人。



汕頭	香港	蕪湖	上海	廣州	揭陽	惠州	東莞	海豐	連平	梅縣
海口	北海	五邑	瓊崖	潮梅	欽廉	拱北	江門	三水	瓊州	九龍
水東	梅菴	茂名	海康	欽縣	陽春	肇慶	封川	羅定	韶關	仁化
連縣	石岐	陳村	新興							

本會建築糧食總倉庫地點，擇定韶關，揭陽，興甯三處

本會建築糧食分倉庫地點，擇定英德，惠陽，海豐，增城，翁源，茂名，南雄，欽縣等處

救濟廣東民食急要辦法案

(一) 興辦全省水利

民國初年，本省糧食，已漸形不敷，其差額遞年增加，迄乎今日，本省糧食，每年進口之數，殊足驚人！計穀米進口，年約一萬萬元，麵粉進口，年約一千萬元，荳類進口，年約式千萬元，花生進口，年約一千萬元，總計約一萬四千萬元；前有生絲出口，及華僑滙款，尙能相抵，惟年來生絲衰落，及華僑失業，此項漏卮，無可抵償，去今兩年，本省市面，與夫財政收入，已感

受重大之影響，長此以往，何堪設想！今本省救濟農村之各項事業，雖已積極舉辦，然千頭萬緒，在在需財，杯水車薪，難圖急效，爲今之計，莫善於興辦水利，蓋本省患水患旱，而不能耕作之地，奚啻一千萬畝，若擇其中三百萬畝之較易經營者而經營之，則全省米糧，即可自給，此項工程，所需款項，不過數千萬元，而一年之收益，已超過其本利，天下生財之道，孰能逾此，此項工程，所需時間，近則一年，遠則二年，以一二年之時期，解決全省米糧問題，救濟農村之道，孰有逾于此者。

雖然，本省財力有限，急切籌集數千萬元，殊非易事，故爲打破此經濟難關起見，宜先設立水利銀行，（或建設銀行）藉以利用游資，調劑緩急，假如政府欲經營某處荒地五十萬畝，需工費五百萬元，可即將工程計劃，工費概算，還款辦法，向銀行商洽，銀行認爲滿意，即可簽立合約，由政府發行如數之水利公債，交由銀行承買，銀行承買此項公債之後，可與其同業分承，或可分期售諸市面，急要時，亦可轉按與其他銀行，如是則五百萬元之資本，小則可化而爲一千元之用，多則可化而爲數千萬元之用，如能辦理得宜，其運用金融之能力，實有不可思議者。故爲救濟本省民食起見，宜設立水利銀行，經營本省水利公債事宜，資本暫定爲五百萬元，由洋米稅

項下分期撥充。

(二)增加穀米實施區

在三角洲交通便利地方，如番禺南部沿海一帶，劃出十萬畝，以設立增加穀米實施區。其未
有基圍者，應即加築之；同時將此十萬畝耕地之佃戶農民等，組織起來，成立一個合作社。每家
農民所耕之地，均須受此合作社之指導。對於優良穀種之使用，及肥料之適合使用，及穀米成熟
後運輸入市販賣等工作，皆由合作社通盤籌劃指揮之。此等耕地，既有優良穀種，及充足適合之
肥料，根據科學之預算，每畝至少可以增加米糧三擔，十萬畝地，合計當增加三十萬擔。似與全
省糧食所需要之量額，不無小補。假定此區辦理妥善時，便繼續擴張其他各區，預料在最短期內
，本省每年所缺乏之一萬萬元洋米巨額，可於增加穀米實施區後，自產自給。

廣東糧食倉庫組織章程二十二年十月十六日廣東省政府製定公佈

一、糧食倉庫由廣東糧食調節委員會設置之。

全省劃分爲若干區，每區設立總倉庫一處，分倉庫若干處，分倉庫隸屬於各該區總倉庫。



廣東糧食問題

三、倉庫設主任一人，辦事員若干人；由廣東糧食調節委員會委任之。

四、倉庫之職掌事項如左：

甲、以穀米或農具爲抵押放款。

乙、貸出穀種肥料及農具。

丙、發售優良穀種。

丁、買賣穀米。

戊、調查穀米雜糧之產量價值及人口土地之分配，報告於委員會。

五、倉庫設監事會，由地方團體公選監事若干人組織之，負監察之責；監事會章程另定之。

六、本章程自公佈之日施行。



本會職員

委員長 胡繼賢

委員 彭卓任

馮銳

廖鶴洲

董凌歐

總務幹事 孫洪

統計幹事 文漢光

文牘幹事 陳盤秋

庶務幹事 鍾振中

書記 周厚福

中華民國廿四年一月初版

廣東糧食調節委員會 廣東糧食問題一冊

編輯者 廣東糧食調節委員會

發行者 廣州市正南路廣中路
廣東糧食調節委員會

印刷者 洛陽印刷務館
廣州市惠福東路卅六號

自動電話一六三一五號

上海图书馆藏书



A541 212 0008 6931B



5389

