

جمهوری اسلامی ایران
سازمان برنامه و بودجه
مرکز آمار ایران



سرشماری عمومی نفوس و مسکن

آبانماه ۱۳۵۵



شهرستان تهران

استان مرکزی

شماره ۳
تاریخ انتشار: شهریور ۱۳۵۹

۱۲۰ ریال

ردیف	نام	ردیف	نام	ردیف	نام	ردیف	نام
الف - شهرهای شهرستانی							
۱	استان مرکزی	۱	اراک	۵۲	نصرشهر	۱۰۸	قنده (شهرها)
۲		۲	نقش	۵۵	کرمشاه	۱۰۹	هرید
۳		۳	سورن	استان خوزستان		۱۱۰	گلپایگان
۴		۴	حصص	۵۶	آبادان	۱۱۱	فسجان
۵		۵	ساره	۵۷	اهواز	۱۱۲	مالین
۶		۶	فروز	۵۸	ایذه	۱۱۳	سجما باد
۷		۷	قم	۵۹	پدریا شهر	۱۱۴	بندر
۸		۸	گتاش	۶۰	بهبهان	استان سیستان و بلوچستان	
۹		۹	کوح	۶۱	خوشهر	۱۱۵	ایوان شهر
۱۰		۱۰	سلاط	۶۲	دزفول	۱۱۶	چابهار
		استان گلستان		۶۳	دشت آزادگان (دشتستان)	۱۱۷	جاش
۱۱		۱۱	آستارا	۶۴	رامهرمز	۱۱۸	زابل
۱۲		۱۲	پدراسول (پندر چلوی)	۶۵	خوشتر	۱۱۹	راهدان
۱۳		۱۳	رشت	۶۶	سجدکلیان	۱۲۰	سواران
۱۴		۱۴	رودبار	استان کردستان		۱۲۱	پازند
۱۵		۱۵	رودسر	۶۷	آباد	۱۲۲	بهار
۱۶		۱۶	سومسرا	۶۸	استهبان	۱۲۳	سکر
۱۷		۱۷	طوالش	۶۹	اتکند	۱۲۴	سیدچ
۱۸		۱۸	نوس	۷۰	چهرم	۱۲۵	قروه
۱۹		۱۹	لاهیجان	۷۱	ساراب	۱۲۶	خرابان
۲۰		۲۰	لنگرود	۷۲	سپهان	استان همدان	
		استان مازندران		۷۳	شور	۱۲۷	موسرگان
۲۱		۲۱	امل	۷۴	قبا	۱۲۸	ملایر
۲۲		۲۲	بابول	۷۵	صیورآباد	۱۲۹	سجاوله
۲۳		۲۳	بوشهر	۷۶	گارون	۱۳۰	صمدان
۲۴		۲۴	ساری	۷۷	لاز	استان چهارمحال و بختیاری	
۲۵		۲۵	قائم شهر (شاهی)	۷۸	مرودشت	۱۳۱	بویس
۲۶		۲۶	تنکابن (نهبوران)	۷۹	منس	۱۳۲	شهرکرد
۲۷		۲۷	کرجان	۸۰	سور	استان لرستان	
۲۸		۲۸	گنبدکاوین	استان کرمان		۱۳۳	اینگویه
۲۹		۲۹	مور	۸۱	یامت	۱۳۴	بویراحمد
۳۰		۳۰	موسهر	۸۲	م	۱۳۵	بویراحمد
		استان آذربایجان شرقی		۸۳	خیرات	استان ایلام	
۳۱		۳۱	اردبیل	۸۴	رصدجان	۱۳۶	ایلام
۳۲		۳۲	اهر	۸۵	رویه	۱۳۷	بدر (در شهر)
۳۳		۳۳	تبریز	۸۶	سیرجان	۱۳۸	دهقان
۳۴		۳۴	ملکان	۸۷	شهربانک	۱۳۹	مهران
۳۵		۳۵	مراب	۸۸	کرمان	استان بویراحمد و کهگیلویه	
۳۶		۳۶	منگین شهر	استان خراسان		۱۴۰	بویراحمد سردسیر
۳۷		۳۷	مرامه	۸۹	اسطراب	۱۴۱	کهگیلویه
۳۸		۳۸	مرند	۹۰	باجر	۱۴۲	گنجاوان
۳۹		۳۹	حاج	۹۱	باصورد	استان بوشهر	
۴۰		۴۰	میانه	۹۲	بهر بند	۱۴۳	بوشهر
۴۱		۴۱	هشتگرد	۹۳	خریت جام	۱۴۴	دشتستان
		استان آذربایجان غربی		۹۴	تربت حیدریه	استان زنجان	
۴۲		۴۲	پیرانشهر (حاج)	۹۵	درگز	۱۴۵	ایجر
۴۳		۴۳	جوی	۹۶	سوزان	۱۴۶	حدایند
۴۴		۴۴	اویجه (زهابه)	۹۷	شیروان	۱۴۷	زنجان
۴۵		۴۵	سردشت	۹۸	طبر	استان سمنان	
۴۶		۴۶	سمنان (شاهپور)	۹۹	برمنوس	۱۴۸	دامغان
۴۷		۴۷	یاکو	۱۰۰	نوجان	۱۴۹	داماد
۴۸		۴۸	میاند	۱۰۱	گاسر	۱۵۰	سمنان
۴۹		۴۹	میاندوآب	۱۰۲	گناباد	۱۵۱	شاهرود
۵۰		۵۰	مقده	۱۰۳	مشهد	۱۵۲	گرمسار
		استان کرمانشاه		۱۰۴	سیناورد	۱۵۳	دراغ
۵۱		۵۱	پاوه (اورامان)	استان اصفهان		استان اردبیل	
۵۲		۵۲	میتر	۱۰۵	اردستان	۱۵۴	اردکان
۵۳		۵۳	ایلام (ایلام)	۱۰۶	اصفهان	۱۵۵	بابق
				۱۰۷	سحرم		

۷	شهرستان تهران	جدول ۲۷- جمعیت شامل ۱۰ ساله و بیشتر بر حسب جنس و گروه عمده فعالیت و ساعات کار در هفته
۸	مناطق روستایی	
۹	شهر تهران	
۱۰	شهر حس آباد لقمایی	
۱۱	شهر لقم آباد	
۱۲	شهرستان تهران	جدول ۲۸- جمعیت شامل ۱۰ ساله و بیشتر بر حسب گروه عمده فعالیت و شاغل فصلی
۱۳	شهر تهران	
۱۴	شهرستان تهران	جدول ۲۹- جمعیت شامل ۱۰ ساله و بیشتر بر حسب گروه عمده شغلی و فعالیت فصلی
۱۵	شهر تهران	
۱۶	مناطق روستایی	جدول ۳۰- جمعیت بیکاره ۱۰ ساله و بیشتر بر حسب جنس و نوع بیکاری و سطح سواد بر مناطق مختلف
۱۷	شهر تهران	جدول ۳۱- جمعیت بیکاره ۱۰ ساله و بیشتر بر حسب جنس و نوع بیکاری و گروه عمده شغلی قبل از بیکاری در مناطق مختلف
۱۸	شهرستان تهران	جدول ۳۲- جمعیت بیکاره ۱۰ ساله و بیشتر بر حسب جنس و نوع بیکاری و گروه عمده فعالیت قبل از بیکاری در مناطق مختلف
۱۹	شهر تهران	جدول ۳۳- تعداد کل خانوارهای معمولی بر حسب تعداد اتاق سیر در تصرف و وسعت خانوار در مناطق مختلف
۲۰	شهرستان تهران	جدول ۳۴- تعداد کل خانوارهای معمولی بر حسب نوع واحد مسکونی و وسعت خانوار در مناطق مختلف
۲۱	شهر تهران	جدول ۳۵- تعداد کل خانوارهای معمولی بر حسب نحوه تصرف واحد مسکونی و تعداد اتاق سیر در تصرف در مناطق مختلف
۲۲	شهرستان تهران	جدول ۳۶- تعداد کل خانوارهای معمولی بر حسب نوع وسعت تصرفی برای بهشت و بزرگراه و ایجاد گرمخانه در مناطق مختلف
۲۳	شهر تهران	جدول ۳۷- تعداد کل خانوارهای معمولی بر حسب انواع صنایع خانگی در مناطق مختلف
۲۴	شهرستان تهران	جدول ۳۸- تعداد کل خانوارهای معمولی بر حسب وسعت خانوار و فراخنداری در آن و نوع تلبیر و وظیفی در مناطق مختلف
۲۵	شهر تهران	جدول ۳۹- تعداد کل خانوارهای معمولی بر حسب افراد با مزاج ، تا قبل از بیکاری و وسعت خانوار در مناطق مختلف
۲۶	شهرستان تهران	جدول ۴۰- تعداد کل خانوارهای معمولی بر حسب جنس و سرلیس خانوار و وسعت خانوار
۲۷	شهر تهران	
۲۸	شهرستان تهران	جدول ۴۱- تعداد کل خانوارهای معمولی بر حسب وسعت خانوار و سطح سواد در مناطق مختلف
۲۹	شهر تهران	جدول ۴۲- تعداد کل خانوارهای معمولی بر حسب وضع اشتغال و وضع شغلی رئیس خانوار و وسعت خانوار در مناطق مختلف
۳۰	شهرستان تهران	جدول ۴۳- تعداد کل خانوارهای معمولی بر حسب وضع اشتغال و وضع شغلی رئیس خانوار و وسعت خانوار در مناطق مختلف
۳۱	شهر تهران	جدول ۴۴- تعداد کل خانوارهای معمولی بر حسب رئیس خانوار و وسعت خانوار در مناطق مختلف
۳۲	شهرستان تهران	جدول ۴۵- تعداد کل خانوارهای معمولی بر حسب گروه عمده فعالیت رئیس خانوار و وسعت خانوار در مناطق مختلف
۳۳	شهر تهران	جدول ۴۶- تعداد واحدهای مسکونی خانوارهای معمولی ساکن بر حسب تعداد خانوار و تعداد اتاق در مناطق مختلف
۳۴	شهرستان تهران	جدول ۴۷- تعداد واحدهای مسکونی خانوارهای معمولی ساکن بر حسب تعداد خانوار ، بزرگ ، نحوه آبرسانی و منابع تأمین آب در مناطق مختلف
۳۵	شهر تهران	جدول ۴۸- تعداد واحدهای مسکونی خانوارهای معمولی ساکن بر حسب نحوه آبرسانی و منابع تأمین آب در مناطق مختلف
۳۶	شهرستان تهران	جدول ۴۹- تعداد واحدهای مسکونی خانوارهای معمولی ساکن بر حسب سال احداث ساختمان و نوع مصالح عمده ساختمان در مناطق مختلف

HA
۴۵۴۰۱۲
۱۲۴۳۳۲۹
۱۳۵۵
۲۰۲۰
۱۰۵

پیشگفتار

آمارهای آراکند شده در این نشریه، از نتایج سومین سرشماری عمومی نفوس و مسکن که از ۲۸ آبان تا ۱۳۵۵ شمسی در سراسر کشور انجام گرفت، بدست آمده است.

گروه بندی مشاغل

گروه عمده ۱۰۰ - کارکنان مشاغل علمی، فنی و تخصصی		گروه بندی مشاغل	
۰۱	دانشگاه و کسب‌های علوم غیر فنی و تخصصی	۰۷۶	مهرپرورانست‌ها و توان‌بخشان
۰۱۱	سپیدانان	۰۷۷	نگارخانه‌ها، پرترنگاری‌ها، اشعاریکس
۰۱۲	فهرنگه‌آنان	۰۷۹	دیگر کارکنان پرشکی و دامپزشکی
۰۱۳	دیگرتخصصان علوم غیر فنی و تخصصی	۰۸۰	آماردانان - ریاضیدانان - تحلیل‌گران - حسام و کسب‌های مربوط
۰۱۴	کسب‌های علوم غیر فنی و تخصصی	۰۸۱	آمارتشانان
		۰۸۲	ریاضیدانان و بجهت‌شانان
۱۸	روزنکاران و کارکنان رشته‌های پرورشی	۱۹۱	کتابداران، کتابخانه‌ها، اسناد و موزه‌ها و ان
۱۸۰	روزنکاران و کارکنان رشته‌های پرورشی	۱۹۲	حامدشانان، اسان‌شانان و محصلان مشاب
۱۹	کارکنان مشاغل فنی - فنی و تخصصی کدهای دیگر - گروه بندی شده ناید	---	---

اسان آذربايجان شرقى با ۱۴/۱ درصد بيشترين و استان بويرا احمد و كنگه گيلويه با ۱/۱ درصد ، گمنونين نسبت وادار ايوه مانند .

۵۹

نمودارهای شماره ۲ و ۳ بترتيب ، مهاجرين به شهرستان تهران به تفكيك محل تولد در سال ۱۳۵۵ و مهاجرين به شهرستان تهران راه تفكيك محل اقامت در پنج سال پيش از سرشماری نشان مي دهد .

در آبانماه ۱۳۵۵ برابر ۶۲/۲ درصد از واحدهای مسکونی شهرستان تهران ، بیش از سال ۱۳۲۶ ، ۲۱/۸ درصد از آنها در فاصله سالهای ۱۳۴۶ تا ۱۳۵۰ ، ۱۴/۱ درصد در فاصله سالهای ۱۳۵۱ تا ۱۳۵۲ و ۱/۹ درصد آنها در سال ۱۳۵۵ ساخته شده است .

جدول ۴-۲ . توزیع واحدهای مسکونی شهرستان تهران را بر حسب سال بنا ، به تفکیک نقاط شهری و روستایی نشان میدهد .

جدول ۴-۴- تعداد واحدهای مسکونی خانوارهای معمولی شهرستان تهران بر حسب مناطق و سال احداث ساختمان

جدول ۴-۶- توزیع واحدهای مسکونی برحسب تعداد خانوار معمولی ساکن شهر تهران در هر واحد به تفکیک مناطق دوازده گانه شهرداری

مناطق	جمع		تعداد خانوار در واحد مسکونی					
	تعداد خانوار معمولی	تعداد واحدهای مسکونی	۱ خانوار	۲ خانوار	۳ خانوار	۴ خانوار	۵ خانوار	۶ خانوار و بیشتر
شهر تهران	۹۸۱۷۰۱	۶۶۵۲۵۸	۲۶۹۱۹۹	۱۲۲۲۶۸	۴۵۸۴۸	۱۶۲۷۲	۵۹۱۶	۵۷۵۲
منطقه ۱	۱۱۲۷۹۸	۹۱۲۵۵	۷۵۹۵۱	۱۰۷۰۰	۳۲۳۸	۸۲۷	۲۳۰	۲۰۹
منطقه ۲	۳۵۲۲۹	۲۹۳۵۷	۲۵۳۲۷	۲۲۲۶	۹۸۹	۲۷۵	۱۲۲	۲۷۶
منطقه ۳	۱۰۳۲۸۹	۶۸۶۲۲	۴۷۱۲۲	۱۳۲۲۲	۵۰۸۱	۱۸۹۶	۷۲۱	۵۷۰
منطقه ۴	۱۳۲۷۲۰	۷۵۵۰۰	۳۹۸۱۲	۷۱۳۲۷	۹۰۷۵	۳۲۹۹	۱۱۰۹	۸۶۷
منطقه ۵	۲۴۹۲۶	۳۸۲۲۵	۲۱۶۷۲	۸۲۳۸	۲۹۲۸	۲۰۰۹	۱۰۰۲	۱۲۴۲
منطقه ۶	۱۲۹۶۹۷	۹۵۶۰۵	۵۹۷۲۲	۲۲۱۰۱	۷۹۰۹	۲۲۲۵	۷۷۲	۶۵۵
منطقه ۷	۱۰۰۹۹۰	۵۲۵۷۷	۲۶۸۶۷	۱۵۶۷۷	۷۲۷۸	۲۹۲۹	۱۰۲۲	۵۶۲
منطقه ۸	۱۰۰۶۹۵	۷۷۱۹۲	۶۰۶۲۲	۱۱۷۲۱	۳۲۹۲	۸۷۲	۳۱۲	۲۶۱
منطقه ۹	۲۸۷۷۱	۲۶۰۲۶	۲۲۷۹۲	۱۲۳۲	۲۹۲	۲۳۵	۷۲	۱۹۹
منطقه ۱۰	۶۶۸۴۹	۵۲۶۱۳	۴۶۲۲۷	۵۶۵۱	۱۷۷۷	۵۹۲	۱۸۹	۲۱۷
منطقه ۱۱	۸۹۹۱	۷۱۲۱	۶۰۲۸	۶۸۹	۲۴۰	۸۲	۲۶	۳۶
منطقه ۱۲	۲۴۳۰۶	۲۷۱۴۱	۱۶۰۶۰	۷۳۵۲	۲۲۸۶	۸۱۱	۲۹۲	۲۳۸

۴-۶- متوسط خانوار و نفر در اتاق

در پایان ماه ۱۳۵۵ در شهرستان تهران - در هر اتاق بطور متوسط ۱/۷ نفر زندگی میکردند. این تعداد در نقاط شهری ۱/۷ و در نقاط روستایی ۲/۳ بوده است. همچنین ۰/۴ درصد از خانوارها، کمتر از اتاق ۰/۳۱/۲ درصد اتاق ۰/۲۷/۱ درصد اتاق ۰/۱۳/۶ درصد اتاق ۰/۱۱/۶ درصد اتاق ۰/۱۵/۹ درصد اتاق و بیشتر در اختیار داشته اند. بطوریکه متوسط اتاق در اختیار هر خانوار در این شهرستان ۰/۲/۷ بوده است.

جدول ۴-۷: توزیع خانوارهای معمولی را برحسب تعداد اتاق در اختیار خانوار در کل شهرستان تهران و مناطق شهری و روستایی نشان میدهد.

جدول ۴-۷- تعداد خانوارهای معمولی شهرستان تهران برحسب مناطق و تعداد اتاق مورد تصرف

مناطق	جمع	کمتر از ۱ اتاق	اتاق ۱	اتاق ۲	اتاق ۳	اتاق ۴	اتاق ۵	اتاق ۶	اتاق ۷	اتاق ۸	اتاق ۹	اتاق ۱۰ و بیشتر
شهرستان تهران	۱۰۱۵۴۴۵	۲۲۵۸	۳۱۹۲۸۴	۲۷۲۹۷۷	۱۳۷۷۵۷	۱۱۷۲۵۹	۷۵۸۷۲	۲۲۱۸۷	۱۹۷۲۷	۱۰۰۵۲	۳۶۰۵	۸۰۶۵
مناطق شهری	۹۹۲۳۹۰	۲۲۶۸	۳۱۱۹۳۹	۲۶۶۸۲۵	۱۳۲۲۰۲	۱۱۶۰۳۵	۷۵۵۱۱	۲۲۰۲۰	۱۹۶۸۹	۱۰۰۲۱	۳۰۵۹۲	۸۰۱۷
مناطق روستایی	۲۱۰۵۵	۴۰	۷۲۴۵	۸۱۲۱	۲۴۵۲	۱۳۲۲	۳۶۲	۱۶۲	۳۸	۲۲	۱۳	۲۸

۴-۷. آب لوله‌کشی و برق

در آبانماه ۱۳۵۵، برای ۹۲/۰ درصد از واحدهای مسکونی شهرستان تهران دارای آب لوله‌کشی و ۹۷/۶ درصد دارای برق بوده است. این نسبت برای واحدهای مسکونی دارای آب لوله‌کشی در مناطق شهری و روستایی به ترتیب ۹۳/۲ و ۲۹/۱ درصد و برای واحدهای مسکونی دارای برق به ترتیب ۹۸/۵ و ۵۵/۹ درصد بوده است.

جدول ۴-۸. توزیع تعداد واحدهای مسکونی شهرستان و بر حسب استفاده از آب لوله‌کشی و برق. به تفکیک مناطق شهری و روستایی نشان میدهد.

جدول ۴-۸. تعداد واحدهای مسکونی خانوارهای معمولی شهرستان تهران بر حسب مناطق استفاده از آب لوله‌کشی و برق

مناطق		واحدهای مسکونی		استفاده از آب لوله‌کشی		دارای برق	
		تعداد	درصد	تعداد	درصد	تعداد	درصد
شهرستان تهران		۶۸۹ ۱۸۱		۶۶۲ ۷۴۲	۹۶/۲	۶۷۲ ۵۵۹	۹۷/۶
مناطق شهری		۶۷۲ ۸۵۷		۶۵۵ ۲۳۲	۹۷/۲	۶۶۲ ۹۹۲	۹۸/۵
مناطق روستایی		۱۵ ۳۲۴		۷ ۵۱۱	۴۹/۰	۸ ۵۶۷	۵۵/۹

۴-۸. منابع تامین آب

در آبانماه ۱۳۵۵، آب مورد مصرف ۹۳/۶ درصد از واحدهای مسکونی خانوارهای معمولی شهرستان تهران از مخزن عمومی، ۲/۴ درصد از چاه، ۰/۸ درصد از قنات، ۰/۴ درصد از چشمه، ۰/۲ درصد از رودخانه و ۰/۶ درصد از منابع دیگر تامین شده است. نسبت استفاده از مخزن عمومی در مناطق شهری ۹۴/۸ و در مناطق روستایی ۴۱/۳ درصد بوده است. جدول ۴-۹. توزیع واحدهای مسکونی خانوارهای معمولی و بر حسب منابع تامین آب، به تفکیک مناطق شهری و روستایی در سال ۱۳۵۵ نشان میدهد.

جدول ۴-۹. تعداد واحدهای مسکونی خانوارهای معمولی شهرستان تهران بر حسب منابع تامین آب در مناطق

منابع تامین آب	شهرستان تهران		مناطق روستایی
	تعداد	درصد	
جمع	۶۸۹ ۱۸۱	۱۰۰/۰	۱۵ ۳۲۴
مخزن عمومی	۶۲۴ ۹۲۳	۹۲/۶	۶۲۸ ۵۹۸
چاه	۳۰ ۲۴۳	۴/۴	۲۶ ۵۲۸
قنات	۵ ۶۷۲	۰/۸	۲ ۲۱۵
رودخانه	۱ ۴۲۱	۰/۲	۸۸۱
چشمه	۲ ۵۵۱	۰/۴	۷۲۱
دیگر	۱ ۱۸۱	۰/۶	۲ ۸۷۴

جدول ۱- جمعیت کل بر حسب جنس و سن

تهران شهری

Age	ک	م	هر دو جنس	س	Age	ک	م	هر دو جنس	س
					Total	۳۳۳۳۳۳	۲۲۲۲۲۲	۵۵۵۵۵۵	جمع
0 - 4 years	۲۱۱۰۱۲	۲۲۲۰۸۱	۳۳۳۰۹۳	۰-۴ ساله	0 - 4 years	۲۱۱۰۱۲	۲۲۲۰۸۱	۳۳۳۰۹۳	۰-۴ ساله
Under 1 year	۵۶۰۱۷	۵۷۲۰۵	۱۱۳۰۶۷	زیر یک ساله	Under 1 year	۵۶۰۱۷	۵۷۲۰۵	۱۱۳۰۶۷	زیر یک ساله
1 year	۵۴۵۱۲	۵۶۱۰۷	۱۱۰۶۱۹	یک ساله	1 year	۵۴۵۱۲	۵۶۱۰۷	۱۱۰۶۱۹	یک ساله
2 years	۵۳۰۰۲	۵۴۵۰۸	۱۰۷۵۰۴	دو ساله	2 years	۵۳۰۰۲	۵۴۵۰۸	۱۰۷۵۰۴	دو ساله
3 years	۵۲۲۰۵	۵۳۷۰۰	۱۰۵۹۰۵	سه ساله	3 years	۵۲۲۰۵	۵۳۷۰۰	۱۰۵۹۰۵	سه ساله
4 years	۵۱۷۰۸	۵۲۲۰۳	۱۰۳۹۱۱	چهار ساله	4 years	۵۱۷۰۸	۵۲۲۰۳	۱۰۳۹۱۱	چهار ساله
5-9 years	۲۲۲۰۸۱	۲۰۵۲۲۰	۴۲۷۳۰۱	۵-۹ ساله	5-9 years	۲۲۲۰۸۱	۲۰۵۲۲۰	۴۲۷۳۰۱	۵-۹ ساله
5 years	۲۱۲۰۰	۱۹۵۲۰	۴۰۷۲۰	پنج ساله	5 years	۲۱۲۰۰	۱۹۵۲۰	۴۰۷۲۰	پنج ساله
6 years	۲۰۲۲۲	۱۸۵۴۷	۳۸۷۶۹	شش ساله	6 years	۲۰۲۲۲	۱۸۵۴۷	۳۸۷۶۹	شش ساله
7 years	۱۹۲۴۷	۱۷۵۷۲	۳۶۸۱۹	هفت ساله	7 years	۱۹۲۴۷	۱۷۵۷۲	۳۶۸۱۹	هفت ساله
8 years	۱۸۲۷۲	۱۶۵۹۷	۳۴۸۶۹	هشت ساله	8 years	۱۸۲۷۲	۱۶۵۹۷	۳۴۸۶۹	هشت ساله
9 years	۱۷۲۹۷	۱۵۶۲۲	۳۲۹۱۹	نُه ساله	9 years	۱۷۲۹۷	۱۵۶۲۲	۳۲۹۱۹	نُه ساله
10-14 years	۲۲۱۰۱۷	۲۱۲۰۲۲	۴۳۳۰۳۹	۱۰-۱۴ ساله	10-14 years	۲۲۱۰۱۷	۲۱۲۰۲۲	۴۳۳۰۳۹	۱۰-۱۴ ساله
10 years	۲۱۰۲۲	۲۰۲۲۲	۴۱۲۴۴	ده ساله	10 years	۲۱۰۲۲	۲۰۲۲۲	۴۱۲۴۴	ده ساله
11 years	۲۰۲۲۲	۱۹۲۴۷	۳۹۴۶۹	یازده ساله	11 years	۲۰۲۲۲	۱۹۲۴۷	۳۹۴۶۹	یازده ساله
12 years	۱۹۲۴۷	۱۸۲۷۲	۳۷۵۱۹	دوازده ساله	12 years	۱۹۲۴۷	۱۸۲۷۲	۳۷۵۱۹	دوازده ساله
13 years	۱۸۲۷۲	۱۷۲۹۷	۳۵۵۶۹	سیزده ساله	13 years	۱۸۲۷۲	۱۷۲۹۷	۳۵۵۶۹	سیزده ساله
14 years	۱۷۲۹۷	۱۶۲۲۲	۳۳۶۱۹	چهارده ساله	14 years	۱۷۲۹۷	۱۶۲۲۲	۳۳۶۱۹	چهارده ساله
15-19 years	۲۲۲۰۸۱	۲۱۲۰۲۲	۴۳۴۱۰۳	۱۵-۱۹ ساله	15-19 years	۲۲۲۰۸۱	۲۱۲۰۲۲	۴۳۴۱۰۳	۱۵-۱۹ ساله
15 years	۲۱۲۰۲۲	۲۰۲۲۲	۴۱۴۲۴	پانزده ساله	15 years	۲۱۲۰۲۲	۲۰۲۲۲	۴۱۴۲۴	پانزده ساله
16 years	۲۰۲۲۲	۱۹۲۴۷	۳۹۴۶۹	شانزده ساله	16 years	۲۰۲۲۲	۱۹۲۴۷	۳۹۴۶۹	شانزده ساله
17 years	۱۹۲۴۷	۱۸۲۷۲	۳۷۵۱۹	هفده ساله	17 years	۱۹۲۴۷	۱۸۲۷۲	۳۷۵۱۹	هفده ساله
18 years	۱۸۲۷۲	۱۷۲۹۷	۳۵۵۶۹	هجده ساله	18 years	۱۸۲۷۲	۱۷۲۹۷	۳۵۵۶۹	هجده ساله
19 years	۱۷۲۹۷	۱۶۲۲۲	۳۳۶۱۹	نوزده ساله	19 years	۱۷۲۹۷	۱۶۲۲۲	۳۳۶۱۹	نوزده ساله
20-24 years	۲۲۱۰۱۷	۲۱۲۰۲۲	۴۳۳۰۳۹	۲۰-۲۴ ساله	20-24 years	۲۲۱۰۱۷	۲۱۲۰۲۲	۴۳۳۰۳۹	۲۰-۲۴ ساله
20 years	۲۱۰۲۲	۲۰۲۲۲	۴۱۲۴۴	بیست ساله	20 years	۲۱۰۲۲	۲۰۲۲۲	۴۱۲۴۴	بیست ساله
21 years	۲۰۲۲۲	۱۹۲۴۷	۳۹۴۶۹	بیست و یک ساله	21 years	۲۰۲۲۲	۱۹۲۴۷	۳۹۴۶۹	بیست و یک ساله
22 years	۱۹۲۴۷	۱۸۲۷۲	۳۷۵۱۹	بیست و دو ساله	22 years	۱۹۲۴۷	۱۸۲۷۲	۳۷۵۱۹	بیست و دو ساله
23 years	۱۸۲۷۲	۱۷۲۹۷	۳۵۵۶۹	بیست و سه ساله	23 years	۱۸۲۷۲	۱۷۲۹۷	۳۵۵۶۹	بیست و سه ساله
24 years	۱۷۲۹۷	۱۶۲۲۲	۳۳۶۱۹	بیست و چهار ساله	24 years	۱۷۲۹۷	۱۶۲۲۲	۳۳۶۱۹	بیست و چهار ساله
25-29 years	۲۲۲۰۸۱	۲۱۲۰۲۲	۴۳۴۱۰۳	۲۵-۲۹ ساله	25-29 years	۲۲۲۰۸۱	۲۱۲۰۲۲	۴۳۴۱۰۳	۲۵-۲۹ ساله
25 years	۲۱۲۰۲۲	۲۰۲۲۲	۴۱۴۲۴	بیست و پنج ساله	25 years	۲۱۲۰۲۲	۲۰۲۲۲	۴۱۴۲۴	بیست و پنج ساله
26 years	۲۰۲۲۲	۱۹۲۴۷	۳۹۴۶۹	بیست و شش ساله	26 years	۲۰۲۲۲	۱۹۲۴۷	۳۹۴۶۹	بیست و شش ساله
27 years	۱۹۲۴۷	۱۸۲۷۲	۳۷۵۱۹	بیست و هفت ساله	27 years	۱۹۲۴۷	۱۸۲۷۲	۳۷۵۱۹	بیست و هفت ساله
28 years	۱۸۲۷۲	۱۷۲۹۷	۳۵۵۶۹	بیست و هشت ساله	28 years	۱۸۲۷۲	۱۷۲۹۷	۳۵۵۶۹	بیست و هشت ساله
29 years	۱۷۲۹۷	۱۶۲۲۲	۳۳۶۱۹	بیست و نه ساله	29 years	۱۷۲۹۷	۱۶۲۲۲	۳۳۶۱۹	بیست و نه ساله
30-34 years	۲۲۲۰۸۱	۲۱۲۰۲۲	۴۳۴۱۰۳	۳۰-۳۴ ساله	30-34 years	۲۲۲۰۸۱	۲۱۲۰۲۲	۴۳۴۱۰۳	۳۰-۳۴ ساله
30 years	۲۱۲۰۲۲	۲۰۲۲۲	۴۱۴۲۴	سی ساله	30 years	۲۱۲۰۲۲	۲۰۲۲۲	۴۱۴۲۴	سی ساله
31 years	۲۰۲۲۲	۱۹۲۴۷	۳۹۴۶۹	سی و یک ساله	31 years	۲۰۲۲۲	۱۹۲۴۷	۳۹۴۶۹	سی و یک ساله
32 years	۱۹۲۴۷	۱۸۲۷۲	۳۷۵۱۹	سی و دو ساله	32 years	۱۹۲۴۷	۱۸۲۷۲	۳۷۵۱۹	سی و دو ساله
33 years	۱۸۲۷۲	۱۷۲۹۷	۳۵۵۶۹	سی و سه ساله	33 years	۱۸۲۷۲	۱۷۲۹۷	۳۵۵۶۹	سی و سه ساله
34 years	۱۷۲۹۷	۱۶۲۲۲	۳۳۶۱۹	سی و چهار ساله	34 years	۱۷۲۹۷	۱۶۲۲۲	۳۳۶۱۹	سی و چهار ساله
35-39 years	۲۲۲۰۸۱	۲۱۲۰۲۲	۴۳۴۱۰۳	۳۵-۳۹ ساله	35-39 years	۲۲۲۰۸۱	۲۱۲۰۲۲	۴۳۴۱۰۳	۳۵-۳۹ ساله
35 years	۲۱۲۰۲۲	۲۰۲۲۲	۴۱۴۲۴	سی و پنج ساله	35 years	۲۱۲۰۲۲	۲۰۲۲۲	۴۱۴۲۴	سی و پنج ساله
36 years	۲۰۲۲۲	۱۹۲۴۷	۳۹۴۶۹	سی و شش ساله	36 years	۲۰۲۲۲	۱۹۲۴۷	۳۹۴۶۹	سی و شش ساله
37 years	۱۹۲۴۷	۱۸۲۷۲	۳۷۵۱۹	سی و هفت ساله	37 years	۱۹۲۴۷	۱۸۲۷۲	۳۷۵۱۹	سی و هفت ساله
38 years	۱۸۲۷۲	۱۷۲۹۷	۳۵۵۶۹	سی و هشت ساله	38 years	۱۸۲۷۲	۱۷۲۹۷	۳۵۵۶۹	سی و هشت ساله
39 years	۱۷۲۹۷	۱۶۲۲۲	۳۳۶۱۹	سی و نه ساله	39 years	۱۷۲۹۷	۱۶۲۲۲	۳۳۶۱۹	سی و نه ساله
40-44 years	۲۲۲۰۸۱	۲۱۲۰۲۲	۴۳۴۱۰۳	۴۰-۴۴ ساله	40-44 years	۲۲۲۰۸۱	۲۱۲۰۲۲	۴۳۴۱۰۳	۴۰-۴۴ ساله
40 years	۲۱۲۰۲۲	۲۰۲۲۲	۴۱۴۲۴	چهل ساله	40 years	۲۱۲۰۲۲	۲۰۲۲۲	۴۱۴۲۴	چهل ساله
41 years	۲۰۲۲۲	۱۹۲۴۷	۳۹۴۶۹	چهل و یک ساله	41 years	۲۰۲۲۲	۱۹۲۴۷	۳۹۴۶۹	چهل و یک ساله
42 years	۱۹۲۴۷	۱۸۲۷۲	۳۷۵۱۹	چهل و دو ساله	42 years	۱۹۲۴۷	۱۸۲۷۲	۳۷۵۱۹	چهل و دو ساله
43 years	۱۸۲۷۲	۱۷۲۹۷	۳۵۵۶۹	چهل و سه ساله	43 years	۱۸۲۷۲	۱۷۲۹۷	۳۵۵۶۹	چهل و سه ساله
44 years	۱۷۲۹۷	۱۶۲۲۲	۳۳۶۱۹	چهل و چهار ساله	44 years	۱۷۲۹۷	۱۶۲۲۲	۳۳۶۱۹	چهل و چهار ساله
Mean age	۲۲/۲	۲۲/۲	۲۲/۲	متوسط سن	Mean age	۲۲/۲	۲۲/۲	۲۲/۲	متوسط سن
Median age	۲۰/۲	۲۰/۲	۲۰/۲	متوسط سن	Median age	۲۰/۲	۲۰/۲	۲۰/۲	متوسط سن

TABLE 1- TOTAL POPULATION BY SEX AND AGE

TEHRAN SHARI

جدول ۲- جمعیت کل بر حسب جنس و سن و محل تولد

Sex and age	محل تولد در خارج از کشور	محل تولد در استانهای دیگر	محل تولد در شهرستانهای دیگر (همسایگان)	شهرستان محل تولد		جمع	جنس و سن
				درصد	تعداد		
مرد و زن							
Both sexes	۲۲۸	۱۸۶۲۲	۵۲۲۵	۷۵/۶	۲۵۸۰۹	۱۰۰۲۴۲	جمع
۰-۴ ساله	۲۷	۸۳۰	۱۸۰	۲۲/۸	۱۲۲۸۲	۱۴۵۱۶	۰-۴ ساله
۵-۹ ساله	۵۲	۱۲۸۸	۲۵۲	۸۹/۹	۱۴۱۱۲	۱۵۲۶۰	۵-۹ ساله
۱۰-۱۴ ساله	۵۲	۱۲۲۲	۲۵۵	۸۷/۲	۱۲۰۷۲	۱۳۸۲۷	۱۰-۱۴ ساله
۱۵-۱۹ ساله	۶۲	۱۰۲۲	۵۱۲	۷۷/۵	۸۴۴۱	۱۱۱۷۸	۱۵-۱۹ ساله
۲۰-۲۴ ساله	۱۲	۲۲۲۷	۵۶۵	۲۰/۸	۲۸۲۲	۷۱۲۲	۲۰-۲۴ ساله
۲۵-۲۹ ساله	۱۱	۲۰۸۲	۵۱۵	۵۷/۲	۲۶۰۷	۶۲۸۵	۲۵-۲۹ ساله
۳۰-۳۴ ساله	۸۵	۱۷۲۰	۵۰۲	۵۲/۲	۲۰۲۲	۵۲۲۲	۳۰-۳۴ ساله
۳۵-۳۹ ساله	۵۸	۱۲۲۲	۲۸۲	۵۸/۲	۲۰۲۰	۵۲۰۲	۳۵-۳۹ ساله
۴۰-۴۴ ساله	۲۲	۱۵۲۲	۵۱۱	۵۸/۰	۲۱۲۲	۵۰۲۲	۴۰-۴۴ ساله
۴۵-۴۹ ساله	۲۰	۱۱۲	۲۲۰	۶۱/۲	۲۱۷۷	۲۵۲۲	۴۵-۴۹ ساله
۵۰-۵۴ ساله	۱۸	۹۱۲	۲۰۰	۲۲/۲	۲۲۰۲	۲۲۸۲	۵۰-۵۴ ساله
۵۵-۵۹ ساله	۲	۲۲۲	۱۲۲	۲۹/۲	۱۲۲۲	۲۰۵۲	۵۵-۵۹ ساله
۶۰-۶۴ ساله	۱	۲۲۱	۱۲۲	۶۱/۵	۱۲۲۸	۲۰۲۱	۶۰-۶۴ ساله
۶۵ ساله و بیشتر	۲	۷۸۱	۲۲۹	۲۸/۲	۲۵۲۰	۲۲۲۲	۶۵ ساله و بیشتر
مرد							
Male	۲۱۸	۱۰۲۵۵	۲۷۵۲	۷۲/۸	۲۸۸۸۹	۵۲۸۱۸	جمع
۰-۴ ساله	۱۷	۱۲۲	۲۲	۲۲/۲	۲۲۱۲	۲۷۵۵	۰-۴ ساله
۵-۹ ساله	۲۲	۲۵۲	۱۲۱	۲۰/۰	۲۲۵۲	۸۱۲۲	۵-۹ ساله
۱۰-۱۴ ساله	۲۸	۲۸۲	۲۰۵	۸۲/۲	۲۲۷۲	۷۲۲۱	۱۰-۱۴ ساله
۱۵-۱۹ ساله	۲۷	۱۱۱۵	۲۲۰	۲۲/۰	۱۲۲۲۵	۵۸۲۷	۱۵-۱۹ ساله
۲۰-۲۴ ساله	۲۲	۱۲۲۲	۲۲۷	۵۱/۵	۲۲۲۷	۲۷۸۲	۲۰-۲۴ ساله
۲۵-۲۹ ساله	۵۵	۱۱۸۸	۲۲۸	۵۲/۵	۱۲۲۲	۲۲۲۵	۲۵-۲۹ ساله
۳۰-۳۴ ساله	۵۸	۱۰۲۵	۲۵۷	۵۱/۹	۱۲۲۸	۲۲۸۸	۳۰-۳۴ ساله
۳۵-۳۹ ساله	۲۱	۱۷۲	۲۵۵	۵۲/۲	۱۲۲۸	۲۲۰۱	۳۵-۳۹ ساله
۴۰-۴۴ ساله	۲۱	۱۷۲	۲۱۱	۵۲/۵	۱۵۸۲	۲۲۰۷	۴۰-۴۴ ساله
۴۵-۴۹ ساله	۲۷	۲۱۲	۱۸۲	۵۷/۱	۱۰۲۱	۲۲۱۲	۴۵-۴۹ ساله
۵۰-۵۴ ساله	۱۲	۵۱۵	۲۱۱	۲۰/۱	۱۲۲۲	۲۰۵۲	۵۰-۵۴ ساله
۵۵-۵۹ ساله	۲	۲۱۰	۱۰۷	۲۲/۱	۸۱۲	۱۲۲۱	۵۵-۵۹ ساله
۶۰-۶۴ ساله	۵	۲۲۱	۱۰۱	۲۲/۰	۷۸۱	۱۱۲۲	۶۰-۶۴ ساله
۶۵ ساله و بیشتر	۵	۲۲۰	۲۱۱	۲۱/۰	۱۵۰۲	۲۱۲۸	۶۵ ساله و بیشتر
زن							
Female	۱۱۰	۷۸۶۷	۲۴۷۳	۷۷/۲	۲۲۸۲۰	۲۲۲۲۸	جمع
۰-۴ ساله	۲۰	۲۸۸	۸۷	۲۱/۱	۲۲۸۱	۲۲۸۲	۰-۴ ساله
۵-۹ ساله	۱۷	۲۲۲	۱۲۲	۸۹/۸	۲۸۲۲	۷۲۲۷	۵-۹ ساله
۱۰-۱۴ ساله	۲۵	۲۲۰	۱۵۰	۸۸/۲	۵۷۰۱	۲۲۲۲	۱۰-۱۴ ساله
۱۵-۱۹ ساله	۱۵	۸۲۷	۲۲۲	۷۱/۵	۲۲۲۲	۵۲۲۱	۱۵-۱۹ ساله
۲۰-۲۴ ساله	۲۲	۱۲۰۱	۲۲۸	۲۲/۲	۲۵۸۵	۲۱۵۰	۲۰-۲۴ ساله
۲۵-۲۹ ساله	۲۲	۸۲۲	۲۸۲	۲۱/۲	۱۹۱۲	۲۱۲۰	۲۵-۲۹ ساله
۳۰-۳۴ ساله	۲۷	۷۱۵	۲۲۷	۲۱/۷	۱۵۱۵	۲۵۸۲	۳۰-۳۴ ساله
۳۵-۳۹ ساله	۲۷	۲۲۲	۲۲۲	۲۲/۰	۱۲۰۲	۲۵۰۵	۳۵-۳۹ ساله
۴۰-۴۴ ساله	۱۱	۵۷۰	۲۱۲	۲۲/۹	۱۲۲۲	۲۲۱۲	۴۰-۴۴ ساله
۴۵-۴۹ ساله	۲	۲۸۲	۱۵۷	۲۲/۲	۱۰۸۲	۱۲۲۱	۴۵-۴۹ ساله
۵۰-۵۴ ساله	۲	۲۰۱	۱۵۱	۲۲/۲	۱۲۲۸	۱۷۲۲	۵۰-۵۴ ساله
۵۵-۵۹ ساله	۱	۱۵۷	۵۲	۷۲/۸	۲۰۲	۸۱۷	۵۵-۵۹ ساله
۶۰-۶۴ ساله	۲	۱۸۰	۲۲	۲۰/۲	۲۲۲	۲۱۵	۶۰-۶۴ ساله
۶۵ ساله و بیشتر	۱	۲۲۱	۱۵۸	۲۸/۰	۲۰۱۸	۲۲۲۸	۶۵ ساله و بیشتر
Sex and age	Born in foreign countries	Born in other ostan	Born in other shahrestans of same ostan	Percent	Number	Total	جنس و سن
				Born in the shahrestan of enumeration			

TABLE 2- TOTAL POPULATION BY SEX, AGE AND PLACE OF BIRTH

جدول ۲- جمعیت کل بر حسب جنس و سن و محل تولد

شهر تهران

Sex and age	متولد در خارج از کشور	متولد در استانهای دیگر	متولد در شهرستانهای دیگر شهرستان استان	شهرستان محل اقامت		جمع	جنس و سن
				تعداد	درصد		
Both sexes							
Total	۷۳۱۴۸	۱۵۶۲۴۵	۲۲۲۶۸۸	۵۵/۱	۲۱۵۰۵۲	۲۵۲۰۲۲۲	مرد و زن
0 - 4 years	۳۶۲۲	۲۰۲۴۵	۳۸۷۲	۱۲/۵	۵۱۷۸۱۲	۵۶۷۸۶۶	مرد
5 - 9 years	۸۰۲۵	۴۵۱۱۹	۱۰۲۳۵	۸۸/۹	۵۰۹۱۷۲	۵۷۲۶۶۱	مرد
10-14 years	۷۲۹۲	۷۶۸۰۲	۲۰۰۰۷	۸۰/۹	۲۳۱۸۱۱	۵۲۵۹۹۲	مرد
15-19 years	۵۹۸۸	۱۶۱۵۸۲	۲۱۸۳۰	۶۲/۱	۲۲۹۰۲۴	۵۲۵۶۲۵	مرد
20-24 years	۳۷۸۸	۲۲۹۱۲۹	۵۲۶۲۲	۲۲/۱	۲۰۲۷۵۹	۳۸۱۱۸	مرد
25-29 years	۳۶۸۲	۱۸۱۷۶۹	۲۹۷۱۶	۲۵/۶	۱۲۱۹۲۲	۲۷۰۰۹۰	مرد
30-34 years	۷۱۰۶	۱۵۲۱۷۲	۲۴۵۶۶	۲۹/۰	۸۲۳۷۸	۲۸۸۱۵۹	مرد
35-39 years	۶۷۲۲	۱۲۳۳۲۹	۲۲۲۶۸	۲۲/۹	۵۷۰۷۰	۲۳۹۲۲۱	مرد
40-44 years	۵۷۱۵	۱۲۲۲۱۵	۲۳۴۵۹	۲۰/۲	۴۲۳۵۶	۲۲۹۲۳۵	مرد
45-49 years	۵۸۵۲	۱۰۷۰۲۰	۲۳۱۵۲	۲۱/۶	۲۰۱۴۰	۱۸۶۱۶۵	مرد
50-54 years	۲۹۰۲	۹۸۱۵۶	۲۱۰۲۲	۲۰/۱	۲۲۷۰۶	۱۶۷۸۰۲	مرد
55-59 years	۲۳۱۵	۵۷۶۲۲	۱۸۹۱۵	۲۲/۱	۲۲۷۲۹	۱۰۲۸۸۱	مرد
60-64 years	۱۵۲۲	۲۰۷۶۷	۱۲۹۲۲	۲۶/۲	۲۰۱۴۰	۷۶۲۸۷	مرد
65 years and over	۲۵۲۵	۷۹۲۷۶	۲۶۲۲۶	۲۷/۱	۲۰۶۵۲	۱۲۹۹۱۱	زنان
Male							
Total	۳۷۳۶۹	۸۲۲۲۶۱	۲۲۲۶۷۲	۵۲/۲	۱۲۷۰۵۵۷	۲۲۸۲۶۶۱	مرد
0 - 4 years	۲۲۰۶	۱۰۳۸۲	۲۲۲۶	۱۲/۵	۱۲۶۷۹۲	۲۸۰۱۰۹	مرد
5 - 9 years	۲۱۲۷	۲۲۰۹۱	۵۲۲۲	۸۸/۸	۲۵۹۲۳۱	۲۹۱۹۱۲	مرد
10-14 years	۲۶۹۲	۲۱۸۸۲	۱۰۹۷۹	۸۰/۹	۱۲۷۵۲۰	۲۸۲۰۸۷	مرد
15-19 years	۲۶۲۸	۱۱۲۷۲۶	۲۰۸۷۵	۶۰/۲	۱۷۵۰۲۴	۲۸۹۸۰۵	مرد
20-24 years	۲۷۰۹	۱۲۲۵۲۲	۲۷۲۲۶	۲۱/۶	۱۰۶۰۷۹	۲۶۸۰۹۱	مرد
25-29 years	۲۰۲۲	۹۸۸۶۵	۲۵۶۱۱	۲۲/۵	۶۷۹۳۰	۱۹۲۲۶۳	مرد
30-34 years	۲۳۱۲	۸۲۲۹۲	۲۲۹۷۲	۲۷/۲	۲۲۰۲۸	۱۵۲۹۱۶	مرد
35-39 years	۲۲۶۱	۷۹۰۵۶	۲۲۹۲۷	۲۰/۸	۲۷۸۷۹	۱۲۲۲۱۶	مرد
40-44 years	۲۱۵۵	۷۶۷۲۶	۲۵۱۰۶	۱۸/۲	۲۲۲۲۷	۱۲۸۲۲۲	مرد
45-49 years	۲۲۶۸	۵۸۲۸۲	۱۸۲۲۰	۲۰/۲	۲۰۲۲۰	۱۰۰۲۹۱	مرد
50-54 years	۲۶۷۸	۵۲۲۱۶	۱۷۳۱۱	۱۸/۱	۱۶۶۷۱	۱۰۸۸۲	مرد
55-59 years	۱۲۲۱	۲۲۲۶۰	۱۰۹۷۸	۲۰/۶	۱۱۶۰۲	۵۴۲۲۲	مرد
60-64 years	۲۶۸	۲۰۲۲۷	۷۲۲۱	۲۵/۲	۱۶۷۷	۶۸۲۹۱	مرد
65 years and over	۱۲۹۹	۲۸۰۵۹	۱۲۷۷۶	۲۶/۹	۱۱۲۵۱	۷۱۵۸۵	زنان
Female							
Total	۳۵۷۷۹	۷۴۰۱۸۴	۲۰۰۰۱۶	۵۲/۰	۱۲۲۲۹۶۵	۲۲۳۷۵۶۱	زنان
0 - 4 years	۱۴۱۶	۱۱۸۶۳	۱۶۴۶	۱۲/۵	۲۵۱۰۲۰	۲۸۷۷۵۷	زنان
5 - 9 years	۳۸۹۸	۲۲۰۲۸	۵۰۰۱	۸۹/۰	۲۴۹۸۳۱	۲۸۰۷۴۸	زنان
10-14 years	۴۵۹۸	۲۳۹۰۹	۹۰۲۸	۸۱/۹	۲۱۲۲۷۱	۲۶۱۹۰۶	زنان
15-19 years	۳۳۶۰	۷۰۲۰۷	۱۸۲۶۵	۶۲/۱	۱۶۲۹۹۸	۲۵۵۸۲۰	زنان
20-24 years	۲۵۸۷	۱۷۲۰۶	۲۶۲۲۶	۲۵/۱	۱۰۲۶۸۸	۲۲۰۰۲۷	زنان
25-29 years	۲۶۶۰	۸۲۹۰۲	۲۲۱۰۵	۲۶/۹	۶۲۷۸۲	۱۷۵۴۵۱	زنان
30-34 years	۲۶۹۲	۶۸۲۸۶	۲۰۲۲۲	۲۰/۹	۲۱۲۴۰	۱۲۲۲۲۲	زنان
35-39 years	۲۰۲۵	۶۲۲۷۲	۲۰۲۱۶	۲۵/۲	۲۹۱۹۱	۱۱۲۱۰۵	زنان
40-44 years	۲۶۲۰	۵۶۵۷۹	۱۸۶۵۲	۲۲/۹	۲۲۱۲۹	۱۰۱۰۰۱	زنان
45-49 years	۲۵۸۵	۴۸۶۲۷	۱۲۸۲۲	۲۲/۰	۱۹۷۲۰	۸۵۷۷۲	زنان
50-54 years	۲۲۲۶	۳۲۷۲۵	۱۲۷۱۵	۲۲/۲	۱۷۲۲۵	۷۶۹۲۱	زنان
55-59 years	۱۱۶۲	۲۵۲۸۲	۸۰۱۷	۲۶/۱	۱۲۱۴۲	۴۶۶۰۹	زنان
60-64 years	۸۷۸	۲۰۱۴۰	۲۵۱۵	۲۷/۵	۱۰۲۲۲	۲۸۰۷۶	زنان
65 years and over	۲۰۲۶	۶۱۲۱۷	۱۲۵۷۰	۲۷/۲	۴۱۶۰۱	۷۸۲۲۲	زنان
Sex and age	Born in foreign countries	Born in other ostan	Born in other shahrestans of same ostan	Percent	Number	Total	جنس و سن
					Born in the shahrestan of enumeration		

جدول ۲- جمعیت کل بر حسب جنس و سن و محل تولد

بخش شهرتاری

Sex and age	محل تولد در خارج از کشور	محل تولد در استانهای دیگر	محل تولد در شهرستانهای دیگر و استان	شهرستان محل اقامت		جمع	جنس و سن
				درصد	تعداد		
هر دو جنس							
Total	۲۲۲۰	۱۹۷۰۸۱	۹۱۲۸۵	۵۲/۲	۲۲۱۲۲۸	۲۲۲۲۲۲
0 - 4 years	۳۰	۲۵۱۵	۱۱۹۲	۹۲/۸	۸۵۲۱۲	۱۰۲۲۰
5 - 9 years	۱۲۷	۷۰۲۹	۲۵۷۸	۸۹/۱	۸۰۰۳۰	۸۹۸۳۲
10-14 years	۱۷۵	۱۰۲۲۵	۲۸۲۲	۸۰/۵	۲۲۸۸۲	۷۹۲۲۰
15-19 years	۱۷۰	۱۹۹۰۲	۸۷۵۱	۲۰/۲	۲۲۸۲۸	۷۲۶۶۲
20-24 years	۱۳۰	۲۸۰۳۹	۱۱۵۵۲	۲۲/۰	۲۲۲۵۲	۶۲۱۲۲
25-29 years	۱۲۵	۲۵۵۲۰	۱۱۲۲۲	۲۵/۲	۲۲۲۲۲	۲۲۱۰۱
30-34 years	۱۲۲	۲۰۲۷۱	۹۱۱۸	۲۷/۱	۲۲۱۲	۲۷۰۲۵
35-39 years	۱۲۵	۱۸۲۱۰	۹۰۲۵	۱۲/۲	۲۲۱۲	۲۱۵۲۲
40-44 years	۲۱۵	۱۷۲۲۰	۸۷۱۲	۱۰/۲	۲۰۵۲	۲۱۲۱۲
45-49 years	۲۸۲	۱۲۲۱۱	۲۲۵۹	۱۰/۱	۲۲۷۲	۲۲۲۲۰
50-54 years	۲۲۱	۱۲۲۱۱	۵۸۵۲	۹/۲	۱۲۲۸	۲۰۲۲۲
55-59 years	۱۳۰	۲۲۲۲	۲۲۸۲	۱۱/۲	۱۲۲۱	۱۲۰۲۲
60-64 years	۸۵	۲۲۵۲	۲۲۵۸	۱۲/۲	۱۰۷۸	۸۲۲۲
65 years and over	۲۲۰	۱۲۲۲	۲۲۵۲	۱۵/۵	۲۲۱۷	۱۲۲۲۵
مرد							
Total	۱۲۱۲	۱۰۵۲۲۹	۲۸۱۲۷	۵۲/۲	۱۲۹۸۵۹	۲۲۲۲۲۸
0 - 4 years	۱۸	۱۷۷۵	۵۱۸	۹۲/۸	۲۲۲۲۱	۲۲۲۲۲
5 - 9 years	۸۱	۲۲۵۲	۱۲۵۸	۸۸/۱	۲۰۲۲۰	۲۵۷۲۵
10-14 years	۸۹	۵۷۱۵	۲۲۲۲	۷۹/۵	۲۲۰۵۲	۲۱۵۸۲
15-19 years	۸۸	۹۲۲۱	۲۲۰۱	۲۱/۸	۲۲۲۱۰	۲۲۲۲۰
20-24 years	۹۷	۱۲۲۸۲	۵۲۵۷	۲۲/۲	۲۲۱۰۲	۲۰۵۲۲
25-29 years	۹۵	۱۲۲۱۵	۵۲۲۷	۲۵/۷	۲۱۰۰۲	۲۲۲۲۲
30-34 years	۱۰۱	۱۱۲۲۱	۵۲۲۵	۱۷/۲	۲۵۷۲	۲۰۵۲۰
35-39 years	۷۷	۱۰۲۰۱	۵۰۰۸	۱۱/۲	۱۲۸۲	۱۷۲۲۰
40-44 years	۱۲۵	۹۲۲۷	۵۰۵۹	۹/۵	۱۵۷۷	۱۲۵۲۸
45-49 years	۲۷۱	۷۲۲۰	۲۲۵۲	۱۰/۱	۱۲۲۱	۱۲۲۲۲
50-54 years	۲۰۲	۲۲۱۷	۲۲۵۲	۸/۲	۹۲۲	۱۲۱۰۹
55-59 years	۹۲	۲۲۸۸	۲۲۱۱	۹/۱	۲۲۲	۲۲۵۸
60-64 years	۲۲	۲۲۲۲	۱۲۱۲	۱۲/۲	۵۲۲	۲۲۲۱
65 years and over	۸۲	۲۵۲۱	۲۲۰۸	۱۵/۲	۱۲۲۸	۸۰۵۰
زن							
Total	۱۲۲۷	۹۱۸۱۲	۲۲۱۵۸	۵۲/۲	۱۲۱۳۶۹	۲۲۲۲۲۲
0 - 4 years	۲۲	۱۷۲۰	۵۹۵	۹۲/۷	۲۱۹۵۱	۲۲۲۰۸
5 - 9 years	۲۲	۲۲۲۲	۱۲۲۰	۸۹/۲	۲۲۲۱۰	۲۲۲۱۱
10-14 years	۸۲	۲۲۲۰	۲۱۸۹	۸۱/۲	۲۰۸۲۲	۲۲۲۲۲
15-19 years	۸۲	۱۰۱۲۲	۲۵۵۰	۵۸/۸	۲۱۱۲۸	۲۵۱۲۲
20-24 years	۲۲	۱۲۰۸۲	۲۱۹۵	۲۵/۲	۱۱۲۲۹	۲۱۵۲۰
25-29 years	۵۰	۱۱۵۲۵	۳۵۰۷	۲۵/۵	۵۸۵۵	۲۲۲۱۷
30-34 years	۲۲	۸۹۵۰	۲۲۲۲	۱۸/۲	۲۰۲۰	۲۵۵۱۵
35-39 years	۲۸	۸۰۰۹	۲۰۸۷	۱۲/۷	۱۲۲۸	۱۲۰۹۲
40-44 years	۱۲۰	۷۲۲۲	۲۲۵۲	۱۱/۲	۱۲۲۷	۱۲۲۵۲
45-49 years	۲۱۲	۲۰۵۱	۲۸۰۷	۱۲/۰	۱۲۲۵	۱۰۲۰۲
50-54 years	۱۵۸	۵۲۲۲	۲۲۰۲	۱۰/۱	۱۰۱۲	۲۲۲۲
55-59 years	۲۸	۲۲۲۲	۱۵۷۵	۱۲/۱	۲۲۲	۵۲۱۱
60-64 years	۵۲	۲۲۸۷	۱۲۲۵	۱۲/۲	۵۲۱	۲۱۲۲
65 years and over	۱۲۷	۲۲۱۱	۲۲۲۸	۱۵/۲	۱۲۸۹	۸۸۸۵
Sex and age	Born in foreign countries	Born in other caters	Born in other shahrestans of same استان	Percent	Number	Total	جنس و سن
				Born in the shahrestan of enumeration			

جدول ۲- جمعیت کل بر حسب جنس و سن و محل تولد

مقطع ۵

Sex and age	محل تولد در خارج از کشور	محل تولد در استانهای دیگر	محل تولد در شهرستانهای دیگر همسایگان	شهرستان محل انقضا		جمع	جنس و سن
				نرمه	تماه		
Both sexes							مرد و زن
.....	۲۲۰۶	۱۰۵۱۲۰	۲۸۱۱۲	۵۲/۵	۱۷۹۵۱۲	۲۱۷۲۸۲	جمع
۰ - ۴ ساله	۱۲۲	۱۶۸۱	۲۲۱	۹۲/۲	۲۵۲۸۷	۲۷۵۵۲	۰ - ۴ ساله
۵ - ۹ ساله	۲۲۶	۲۲۲۱	۵۶۵	۸۷/۱	۲۲۸۲۲	۲۷۲۵۲	۵ - ۹ ساله
۱۰ - ۱۴ ساله	۵۷۸	۵۱۹۸	۱۱۱۱	۸۱/۷	۲۰۸۲۷	۲۷۷۱۲	۱۰ - ۱۴ ساله
۱۵ - ۱۹ ساله	۵۲۰	۱۰۷۷۱	۲۲۷۲	۶۵/۰	۲۵۷۲۱	۲۶۹۱۲	۱۵ - ۱۹ ساله
۲۰ - ۲۴ ساله	۲۱۰	۱۲۲۸۷	۲۰۱۱	۲۲/۲	۱۵۸۱۷	۲۲۲۲۵	۲۰ - ۲۴ ساله
۲۵ - ۲۹ ساله	۲۱۷	۱۲۱۶۸	۲۲۶۰	۲۱/۲	۱۸۹۱۸	۲۵۱۱۲	۲۵ - ۲۹ ساله
۳۰ - ۳۴ ساله	۲۲۱	۱۱۱۸	۲۲۰۲	۲۱/۸	۵۸۲۲	۱۸۲۲۷	۳۰ - ۳۴ ساله
۳۵ - ۳۹ ساله	۲۲۵	۹۲۰۰	۲۲۱۷	۲۲/۱	۲۹۸۲	۱۲۰۲۸	۳۵ - ۳۹ ساله
۴۰ - ۴۴ ساله	۲۲۲	۱۰۲۱	۲۷۰۲	۲۲/۲	۲۵۰۸	۱۵۵۰۲	۴۰ - ۴۴ ساله
۴۵ - ۴۹ ساله	۲۸۲	۷۸۰۲	۲۲۲۲	۲۲/۱	۲۲۲۷	۱۲۷۷۸	۴۵ - ۴۹ ساله
۵۰ - ۵۴ ساله	۲۲۷	۷۲۰۵	۲۵۵۰	۲۲/۲	۲۰۸۸	۱۲۲۸۰	۵۰ - ۵۴ ساله
۵۵ - ۵۹ ساله	۱۲۷	۲۲۹۲	۱۵۸۱	۲۲/۰	۲۲۲۵	۸۲۲۷	۵۵ - ۵۹ ساله
۶۰ - ۶۴ ساله	۱۲	۲۲۹۲	۱۲۸۱	۲۱/۸	۲۲۱۸	۶۹۸۲	۶۰ - ۶۴ ساله
۶۵ ساله و بیشتر	۲۲۱	۲۲۸۲	۲۲۲۱	۲۲/۵	۲۸۲۲	۱۲۲۹۲	۶۵ ساله و بیشتر
Male							مرد
.....	۲۲۲۵	۱۰۵۲۲۸	۲۸۸۵۱	۵۵/۰	۱۷۹۵۸۲	۲۱۸۲۱۲	جمع
۰ - ۴ ساله	۷۵	۸۸۲	۱۲۲	۹۲/۲	۱۸۰۲۵	۱۹۱۸۷	۰ - ۴ ساله
۵ - ۹ ساله	۲۲۲	۱۷۲۲	۴۱۲	۸۷/۷	۱۶۷۷۲	۱۹۱۲۱	۵ - ۹ ساله
۱۰ - ۱۴ ساله	۲۰۲	۲۵۵۱	۲۲۲	۸۰/۵	۱۶۱۰۲	۲۰۰۰۲	۱۰ - ۱۴ ساله
۱۵ - ۱۹ ساله	۲۷۱	۲۲۹۱	۱۲۹۵	۲۲/۱	۱۲۲۵۰	۲۱۲۱۵	۱۵ - ۱۹ ساله
۲۰ - ۲۴ ساله	۲۲۲	۸۲۷۲	۱۵۲۲	۲۲/۵	۱۸۰۲۰	۱۸۱۱۱	۲۰ - ۲۴ ساله
۲۵ - ۲۹ ساله	۱۸۲	۲۱۵۲	۱۲۸۷	۲۱/۸	۵۷۰۲	۱۲۲۲۲	۲۵ - ۲۹ ساله
۳۰ - ۳۴ ساله	۱۲۲	۵۵۲۲	۱۲۷۵	۲۱/۱	۲۲۵۱	۱۰۱۸۲	۳۰ - ۳۴ ساله
۳۵ - ۳۹ ساله	۱۲۷	۵۰۰۲	۱۲۱۱	۲۲/۸	۲۰۱۷	۸۲۵۱	۳۵ - ۳۹ ساله
۴۰ - ۴۴ ساله	۱۲۲	۲۱۷۱	۱۲۲۲	۲۰/۲	۱۶۲۸	۸۲۱۷	۴۰ - ۴۴ ساله
۴۵ - ۴۹ ساله	۱۲۰	۲۱۰۰	۱۲۱۰	۲۲/۲	۱۶۵۲	۷۱۲۲	۴۵ - ۴۹ ساله
۵۰ - ۵۴ ساله	۱۲۲	۲۰۲۵	۱۲۱۰	۲۰/۸	۱۶۲۵	۶۹۲۲	۵۰ - ۵۴ ساله
۵۵ - ۵۹ ساله	۲۸	۲۲۲۲	۹۱۲	۲۲/۸	۱۰۲۲	۲۲۲۲	۵۵ - ۵۹ ساله
۶۰ - ۶۴ ساله	۲۲	۱۸۲۱	۷۱۲	۲۸/۲	۱۰۲۲	۲۲۲۱	۶۰ - ۶۴ ساله
۶۵ ساله و بیشتر	۱۲۲	۲۲۱۰	۱۲۷۸	۲۲/۲	۲۲۰۰	۷۱۱۲	۶۵ ساله و بیشتر
Female							زن
.....	۱۱۸۱	۲۷۰۸۲	۱۲۲۵۵	۵۸/۲	۸۲۱۵۰	۱۲۹۰۷۸	جمع
۰ - ۴ ساله	۴۷	۷۹۹	۱۷۸	۹۲/۲	۱۷۲۶۲	۱۸۳۶۵	۰ - ۴ ساله
۵ - ۹ ساله	۲۰۲	۱۵۸۲	۲۷۲	۸۸/۱	۱۶۰۶۰	۱۸۲۲۲	۵ - ۹ ساله
۱۰ - ۱۴ ساله	۲۷۲	۲۲۲۷	۲۷۵	۸۲/۱	۱۶۷۷۲	۱۷۷۱۹	۱۰ - ۱۴ ساله
۱۵ - ۱۹ ساله	۲۵۱	۲۲۸۰	۱۰۷۸	۲۲/۱	۱۲۲۸۹	۱۸۲۰۸	۱۵ - ۱۹ ساله
۲۰ - ۲۴ ساله	۱۲۲	۲۲۱۲	۱۲۲۷	۲۱/۱	۷۷۵۷	۱۵۸۱۲	۲۰ - ۲۴ ساله
۲۵ - ۲۹ ساله	۱۲۵	۵۱۸۵	۱۲۷۲	۲۸/۱	۴۱۲۲	۱۰۷۸۱	۲۵ - ۲۹ ساله
۳۰ - ۳۴ ساله	۱۱	۲۲۲۲	۱۱۲۷	۲۱/۲	۲۵۲۵	۸۲۱۵	۳۰ - ۳۴ ساله
۳۵ - ۳۹ ساله	۱۸	۲۱۱۲	۱۲۰۲	۲۲/۰	۱۱۲۱	۷۵۲۱	۳۵ - ۳۹ ساله
۴۰ - ۴۴ ساله	۱۱۷	۲۰۵۲	۱۲۷۸	۲۵/۲	۱۸۲۰	۷۲۸۷	۴۰ - ۴۴ ساله
۴۵ - ۴۹ ساله	۱۲۲	۲۲۰۲	۱۳۵۲	۲۵/۱	۱۶۲۲	۶۲۵۲	۴۵ - ۴۹ ساله
۵۰ - ۵۴ ساله	۱۱۱	۲۲۰۰	۱۲۲۰	۲۵/۱	۱۶۲۲	۶۲۲۲	۵۰ - ۵۴ ساله
۵۵ - ۵۹ ساله	۵۱	۱۸۷۲	۲۲۱	۲۰/۱	۱۱۲۲	۴۲۲۲	۵۵ - ۵۹ ساله
۶۰ - ۶۴ ساله	۲۷	۱۵۲۲	۵۲۷	۲۵/۵	۱۱۸۲	۴۲۲۲	۶۰ - ۶۴ ساله
۶۵ ساله و بیشتر	۱۰۵	۲۰۷۲	۱۱۷۱	۲۲/۸	۲۵۲۲	۶۸۸۲	۶۵ ساله و بیشتر
Sex and age	Born in foreign countries	Born in other ostan	Born in other shahrestans of same ostan	Percent	Number	Total	جنس و سن
				Born in the shahrestan of soumaration			

TABLE 2- TOTAL POPULATION BY SEX, AGE AND PLACE OF BIRTH

جدول ۲- جمعیت کل بر حسب جنس و سن و محل تولد

بخش تهران

Sex and age	تولد در خارج از کشور	تولد در استانهای دیگر	تولد در شهرستانهای دیگر در همین استان	شهرستان محل تولد		جمع	جنس و سن
				درصد	تعداد		
Both sexes							
Total	۷۱۲۱	۱۱۵۳۲۵	۷۰۱۶۳	۶۰/۸	۳۳۲۸۵۶	۶۹۵۳۸۵	هر دو جنس
0 - 4 years	۲۰۱	۲۳۶۷	۷۲۱	۱۶/۲	۶۰۲۸۳	۱۳۲۱۰	ساله
5 - 9 years	۱۱۰۰	۶۰۳۲	۱۳۴۰	۱۱/۰	۸۱۱۷۲	۱۷۱۲۳	ساله
10-14 years	۱۱۶۵	۱۰۳۱۰	۲۲۰۲	۸۲/۲	۷۷۷۲۱	۸۱۶۰۰	ساله
15-19 years	۱۰۷۱	۱۱۳۳۶	۶۱۵۲	۶۷/۲	۵۷۷۳۲	۸۱۲۶۱	ساله
20-24 years	۷۸۲	۲۶۱۷۲	۸۲۸۱	۲۲/۱	۳۳۱۷۲	۶۸۲۱۹	ساله
25-29 years	۵۶۲	۲۰۵۳۲	۸۰۶۲	۲۱/۱	۲۱۰۲۲	۵۳۷۱۰	ساله
30-34 years	۳۱۶	۱۰۵۳۲	۷۳۸۰	۲۲/۵	۱۳۵۸۱	۳۱۷۸۸	ساله
35-39 years	۲۶۱	۱۱۳۳۲	۷۵۵۲	۲۶/۲	۱۷۱۱۶	۲۶۱۶۲	ساله
40-44 years	۲۳۲	۱۸۰۷۱	۷۳۷۷	۲۳/۶	۸۳۳۸	۲۳۲۳۸	ساله
45-49 years	۲۳۷	۱۳۶۸۱	۵۵۷۶	۲۷/۵	۷۲۲۶	۲۷۰۲۸	ساله
50-54 years	۲۸۰	۱۳۳۷۲	۵۰۱۷	۲۵/۵	۶۰۵۵	۲۳۷۲۶	ساله
55-59 years	۱۳۲	۷۰۵۲	۳۷۲۲	۲۶/۷	۲۱۱۶	۱۲۱۲۸	ساله
60-64 years	۱۲	۵۱۲۵	۲۱۲۲	۳۳/۲	۲۶۵۲	۱۰۹۱۲	ساله
65 years and over	۲۶۲	۱۶۸۵	۲۲۲۲	۲۲/۷	۷۵۳۶	۲۱۷۱۷	و بیشتر
Male							
Total	۳۷۸۸	۱۰۳۸۰۱	۳۶۳۲۰	۵۱/۸	۲۱۶۳۳۶	۳۶۱۵۵۵	مرد
0 - 4 years	۱۱۰	۱۳۷۲	۳۶۵	۱۶/۲	۶۶۳۲۲	۱۸۰۸۲	ساله
5 - 9 years	۶۰۸	۲۰۸۵	۸۲۲	۹۰/۱	۲۵۵۰۰	۵۰۰۳۷	ساله
10-14 years	۵۸۰	۵۷۵۲	۱۸۱۹	۸۲/۶	۳۸۷۲۷	۴۶۸۸۹	ساله
15-19 years	۵۲۲	۱۶۵۱	۳۱۶۲	۶۸/۲	۳۸۲۲۲	۴۱۳۶۱	ساله
20-24 years	۳۲۲	۱۳۵۳۱	۳۸۲۷	۲۶/۱	۱۵۷۱۲	۳۳۵۱۲	ساله
25-29 years	۲۰۵	۱۲۸۱۲	۳۱۰۱	۲۶/۲	۱۱۱۰۱	۲۸۳۷۱	ساله
30-34 years	۲۳۱	۱۱۳۳۲	۳۸۳۱	۲۱/۵	۷۰۷۲	۲۲۲۶۰	ساله
35-39 years	۱۹۵	۱۰۸۸۸	۳۱۲۰	۲۲/۵	۲۱۳۲	۲۰۱۵۶	ساله
40-44 years	۱۸۶	۱۰۶۳۲	۲۲۲۶	۲۲/۲	۲۳۳۲	۱۲۲۸۷	ساله
45-49 years	۱۸۸	۷۳۸۸	۲۰۳۰	۲۶/۷	۲۶۱۲	۱۲۶۲۸	ساله
50-54 years	۲۵۲	۶۱۳۷	۳۸۲۲	۲۳/۰	۲۱۶۲	۱۲۸۸۲	ساله
55-59 years	۱۱۱	۳۱۱۷	۱۵۵۲	۲۶/۶	۲۰۱۷	۷۶۲۷	ساله
60-64 years	۲۸	۲۵۹۱	۱۰۵۱	۳۳/۲	۱۷۶۲	۵۳۵۰	ساله
65 years and over	۱۳۶	۲۲۰۱	۲۰۲۸	۲۵/۲	۳۷۶۸	۱۲۶۱۲	و بیشتر
Female							
Total	۳۳۳۳	۱۰۵۳۲	۳۳۸۴۳	۶۱/۸	۲۰۶۵۲۰	۳۳۳۸۳۰	زن
0 - 4 years	۹۱	۱۳۹۲	۳۵۶	۱۶/۲	۳۳۹۶۱	۱۵۱۲۸	ساله
5 - 9 years	۴۹۲	۲۱۵۷	۷۸۶	۱۱/۲	۳۴۷۷۲	۲۷۰۸۶	ساله
10-14 years	۵۸۵	۴۶۵۷	۱۳۸۵	۸۲/۲	۳۵۹۸۳	۳۴۷۱۱	ساله
15-19 years	۵۴۲	۶۶۷۷	۳۱۸۱	۶۶/۶	۳۳۶۶۱	۳۹۸۲۰	ساله
20-24 years	۴۶۸	۱۳۳۳۲	۴۵۳۲	۲۷/۲	۱۶۲۶۲	۳۴۸۰۶	ساله
25-29 years	۳۵۷	۱۱۳۵۱	۳۱۶۲	۲۱/۱	۹۹۲۱	۲۵۳۶۱	ساله
30-34 years	۱۶۵	۱۱۸۷	۳۳۶۱	۲۳/۷	۲۵۱۷	۱۱۳۱۸	ساله
35-39 years	۱۶۶	۸۳۳۲	۳۳۱۲	۲۸/۵	۳۷۸۳	۱۶۸۰۷	ساله
40-44 years	۱۷۶	۷۳۶۱	۳۱۲۱	۲۷/۶	۲۱۰۵	۱۲۸۶۱	ساله
45-49 years	۱۶۱	۳۲۰۱	۲۵۳۶	۲۸/۲	۲۵۱۲	۱۲۲۰۰	ساله
50-54 years	۱۲۸	۵۳۳۷	۲۱۹۵	۲۸/۵	۳۰۱۲	۱۰۸۱۲	ساله
55-59 years	۶۵	۲۰۵۱	۱۱۸۸	۲۳/۶	۲۱۷۱	۶۶۱۱	ساله
60-64 years	۵۲	۲۵۳۲	۱۰۶۲	۳۳/۱	۱۸۱۱	۵۵۳۲	ساله
65 years and over	۱۱۶	۳۹۸۲	۳۱۱۶	۲۷/۲	۳۸۰۸	۱۱۱۰۶	و بیشتر
Sex and age	Born in foreign countries	Born in other ostan	Born in other shahrestans of same ostan	Percent	Number	Total	جنس و سن
				Born in the shahrestan of enumeration			

جدول ۲- جمعیت کل بر حسب جنس و سن و محل تولد

صفحه ۱۷

Sex and age	تولد در خارج از کشور	تولد در استانهای دیگر	تولد در شهرستانهای دیگر (مغربین استان)	تولد در شهرستان محل ثبت		جمع	جنس و سن
				نرود	نهاد		
Both sexes							هر دو جنس
all	۲۲۶۱	۱۸۹۳۵	۲۸۹۸۷	۵۱/۲	۲۵۲۰۰۲	۲۹۶۵۱۷	جمع
0-4 years	۲۲	۲۲۲۰	۷۲۲	۹۲/۵	۷۲۲۰۹	۸۰۶۱۹	۰-۴ ساله
5-9 years	۱۶۶	۷۸۰۹	۱۵۸۰	۸۷/۵	۶۶۹۳۱	۷۶۲۸۶	۵-۹ ساله
10-14 years	۱۶۷	۱۱۶۶۸	۲۹۱۲	۷۲/۵	۵۰۱۸۷	۶۲۷۲۵	۱۰-۱۴ ساله
15-19 years	۱۷۲	۱۰۰۲۰	۵۱۵۸	۵۵/۵	۳۱۶۵۲	۵۷۰۲۶	۱۵-۱۹ ساله
20-24 years	۱۲۷	۲۷۱۳۵	۶۲۲۲	۳۹/۸	۱۳۲۰۹	۲۸۱۳۵	۲۰-۲۴ ساله
25-29 years	۹۷	۲۲۷۸۹	۶۱۵۱	۱۷/۷	۶۳۸۱	۲۶۵۱۸	۲۵-۲۹ ساله
30-34 years	۹۲	۱۹۳۰۰	۵۰۷۰	۱۰/۸	۲۹۸۵	۲۷۵۳۷	۳۰-۳۴ ساله
35-39 years	۱۱۲	۱۷۵۳۷	۳۷۳۵	۷/۲	۱۷۸۷	۲۲۶۳۲	۳۵-۳۹ ساله
40-44 years	۲۵۷	۱۶۲۱۷	۶۶۶۹	۶/۲	۱۲۶۹	۲۲۵۲۲	۴۰-۴۴ ساله
45-49 years	۳۰۵	۱۶۱۳۰	۳۰۰۸	۵/۹	۱۰۳۲	۱۷۷۸۲	۴۵-۴۹ ساله
50-54 years	۲۶۵	۱۱۲۰۱	۲۰۰۳	۵/۸	۸۹۹	۱۵۵۶۸	۵۰-۵۴ ساله
55-59 years	۱۱۱	۵۵۶۲	۱۷۷۲	۶/۵	۵۱۶	۷۸۱۱	۵۵-۵۹ ساله
60-64 years	۶۸	۲۹۳۲	۱۳۱۷	۷/۲	۳۰۸	۵۶۳۱	۶۰-۶۴ ساله
65 years and over	۱۵۵	۸۲۲۶	۲۳۱۸	۹/۲	۱۰۹۸	۱۱۷۱۵	۶۵ ساله و بیشتر
Male							مرد
all	۱۲۱۲	۱۰۰۵۹۲	۲۵۵۸۲	۵۰/۸	۱۲۱۶۳۲	۲۵۹۳۲۱	جمع
0-4 years	۲۹	۱۹۰۰	۲۷۷	۹۲/۲	۲۹۰۹۲	۳۱۳۹۸	۰-۴ ساله
5-9 years	۷۸	۲۰۷۱	۸۲۸	۸۷/۲	۲۲۱۵۸	۲۹۱۳۵	۵-۹ ساله
10-14 years	۸۶	۶۵۰۰	۱۶۰۲	۷۵/۹	۲۵۷۲۲	۳۲۹۱۳	۱۰-۱۴ ساله
15-19 years	۹۹	۹۲۵۵	۲۳۷۰	۵۸/۰	۱۶۶۰۵	۲۸۶۲۹	۱۵-۱۹ ساله
20-24 years	۸۱	۱۳۱۰۶	۲۱۷۶	۳۰/۸	۷۲۷۲	۲۶۶۳۱	۲۰-۲۴ ساله
25-29 years	۵۶	۱۲۹۹۷	۲۱۹۲	۱۷/۹	۲۵۲۲	۱۹۷۸۰	۲۵-۲۹ ساله
30-34 years	۵۱	۱۰۷۰۶	۲۷۲۰	۱۰/۲	۱۵۶۲	۱۵۰۶۱	۳۰-۳۴ ساله
35-39 years	۶۱	۱۷۷۲	۲۵۸۶	۶/۷	۸۸۸	۱۲۳۵۹	۳۵-۳۹ ساله
40-44 years	۱۲۸	۱۲۲۲	۲۷۵۳	۵/۶	۷۱۲	۱۲۸۶۸	۴۰-۴۴ ساله
45-49 years	۲۲۲	۷۲۸۲	۱۷۸۶	۵/۹	۵۸۵	۹۸۵۵	۴۵-۴۹ ساله
50-54 years	۱۵۲	۶۶۱۰	۱۶۱۹	۵/۶	۳۸۲	۸۶۶۵	۵۰-۵۴ ساله
55-59 years	۵۲	۳۶۵۹	۱۰۱۰	۶/۳	۲۸۷	۶۵۰۸	۵۵-۵۹ ساله
60-64 years	۳۳	۲۰۲۵	۶۳۲	۶/۸	۱۲۷	۲۸۹۸	۶۰-۶۴ ساله
65 years and over	۶۲	۲۹۹۸	۱۰۷۱	۹/۰	۵۰۹	۵۶۳۱	۶۵ ساله و بیشتر
Female							زن
all	۱۰۴۹	۸۸۷۵۱	۲۳۴۰۵	۵۲/۲	۱۳۰۳۷۰	۲۳۷۱۹۶	جمع
0-4 years	۱۵	۱۷۲۰	۲۵۷	۹۲/۶	۳۷۱۰۹	۳۹۲۲۱	۰-۴ ساله
5-9 years	۸۸	۲۷۲۸	۷۵۲	۸۷/۷	۲۲۷۷۲	۲۷۲۵۱	۵-۹ ساله
10-14 years	۸۱	۳۶۶۸	۱۳۱۰	۷۹/۲	۲۳۲۶۲	۲۸۰۸۲	۱۰-۱۴ ساله
15-19 years	۷۵	۱۰۵۸۵	۲۶۸۸	۵۲/۰	۱۵۰۳۹	۲۸۲۹۷	۱۵-۱۹ ساله
20-24 years	۶۶	۱۲۰۳۱	۲۳۶۰	۲۸/۹	۷۱۳۷	۲۶۶۶۶	۲۰-۲۴ ساله
25-29 years	۶۱	۱۰۷۱۲	۲۱۵۸	۱۷/۶	۲۹۲۷	۱۶۷۲۸	۲۵-۲۹ ساله
30-34 years	۶۱	۸۶۹۲	۲۳۰۰	۱۱/۲	۱۶۲۱	۱۲۳۸۶	۳۰-۳۴ ساله
35-39 years	۵۲	۷۸۰۳	۲۱۶۹	۸/۲	۸۹۹	۱۰۹۰۲	۳۵-۳۹ ساله
40-44 years	۱۱۱	۶۱۷۲	۱۸۱۶	۷/۱	۶۸۵	۹۶۷۲	۴۰-۴۴ ساله
45-49 years	۱۶۲	۵۸۲۸	۱۲۲۲	۵/۹	۴۶۲	۷۸۸۷	۴۵-۴۹ ساله
50-54 years	۱۱۲	۲۹۱۱	۱۲۸۶	۶/۰	۲۱۵	۶۹۰۲	۵۰-۵۴ ساله
55-59 years	۵۹	۲۲۸۲	۷۱۲	۶/۸	۲۲۹	۲۳۸۲	۵۵-۵۹ ساله
60-64 years	۳۳	۱۸۸۸	۵۸۰	۷/۷	۲۱۱	۲۷۳۲	۶۰-۶۴ ساله
65 years and over	۹۲	۲۶۲۶	۱۱۳۷	۹/۶	۵۸۹	۶۱۵۲	۶۵ ساله و بیشتر
Sex and age	Born in foreign countries	Born in other ostan	Born in other shahrestans of same ostan	Percent	Number	Total	جنس و سن
				Born in the shahrestan of enumeration			

جدول ۳ - جمعیت کل بر حسب جنس و سن و استان محل تولد

سایر روسا

Sex and ostan of birth	۶۴-۶۰ ساله	۵۹-۵۵ ساله	۴۹-۴۰ ساله	۳۹-۲۰ ساله	۱۹-۱۰ ساله	۹-۰ ساله	جمع	جنس و استان محل تولد
Both sexes								
Total	۲۷۷۲	۲۰۷۱	۱۴۶۲	۸۰۶۷	۱۰۰۹۸	۱۷۳۱۱	۷۰۰۰۰	۲۰۰۰۰۰
Markazi	۲۰۰	۱۰۰	۱۵۰	۲۵۰	۳۰۰	۴۰۰	۱۰۰	۱۰۰۰
Gilan	۱۰۰	۵۰	۸۰	۱۰۰	۱۲۰	۱۵۰	۳۰	۳۰۰
Mazandaran	۱۲۰	۶۰	۹۰	۱۲۰	۱۴۰	۱۶۰	۴۰	۴۰۰
East Azarbaijan	۱۴۰	۷۰	۱۰۰	۱۳۰	۱۵۰	۱۸۰	۵۰	۵۰۰
West Azarbaijan	۱۱۰	۶۰	۸۰	۱۱۰	۱۳۰	۱۵۰	۴۰	۴۰۰
Kermanshahan	۱۰۰	۶۰	۸۰	۱۰۰	۱۲۰	۱۴۰	۳۰	۳۰۰
Khuzestan	۸۰	۵۰	۷۰	۹۰	۱۱۰	۱۳۰	۲۰	۲۰۰
Fars	۱۰۰	۶۰	۸۰	۱۰۰	۱۲۰	۱۴۰	۳۰	۳۰۰
Kerman	۱۰۰	۶۰	۸۰	۱۰۰	۱۲۰	۱۴۰	۳۰	۳۰۰
Khorasan	۱۰۰	۶۰	۸۰	۱۰۰	۱۲۰	۱۴۰	۳۰	۳۰۰
Esfahan	۱۰۰	۶۰	۸۰	۱۰۰	۱۲۰	۱۴۰	۳۰	۳۰۰
Sistan and Baluchestan	۱۰۰	۶۰	۸۰	۱۰۰	۱۲۰	۱۴۰	۳۰	۳۰۰
Kordestan	۱۰۰	۶۰	۸۰	۱۰۰	۱۲۰	۱۴۰	۳۰	۳۰۰
Hamadan	۱۰۰	۶۰	۸۰	۱۰۰	۱۲۰	۱۴۰	۳۰	۳۰۰
Chaharmahal and Bakhtiari	۱۰۰	۶۰	۸۰	۱۰۰	۱۲۰	۱۴۰	۳۰	۳۰۰
Lorestan	۱۰۰	۶۰	۸۰	۱۰۰	۱۲۰	۱۴۰	۳۰	۳۰۰
Ilam	۱۰۰	۶۰	۸۰	۱۰۰	۱۲۰	۱۴۰	۳۰	۳۰۰
Boyer Ahmad and Kohgiluyeh	۱۰۰	۶۰	۸۰	۱۰۰	۱۲۰	۱۴۰	۳۰	۳۰۰
Bushahr	۱۰۰	۶۰	۸۰	۱۰۰	۱۲۰	۱۴۰	۳۰	۳۰۰
Zanjan	۱۰۰	۶۰	۸۰	۱۰۰	۱۲۰	۱۴۰	۳۰	۳۰۰
Semnan	۱۰۰	۶۰	۸۰	۱۰۰	۱۲۰	۱۴۰	۳۰	۳۰۰
Yazd	۱۰۰	۶۰	۸۰	۱۰۰	۱۲۰	۱۴۰	۳۰	۳۰۰
Hormozgan	۱۰۰	۶۰	۸۰	۱۰۰	۱۲۰	۱۴۰	۳۰	۳۰۰
Foreign countries	۱۰۰	۶۰	۸۰	۱۰۰	۱۲۰	۱۴۰	۳۰	۳۰۰
Male	۱۳۷۸	۱۰۰۴	۶۳۱	۳۶۱	۴۵۱	۵۵۱	۲۰۰	۶۰۰
Markazi	۱۰۰	۵۰	۷۵	۱۲۵	۱۵۰	۲۰۰	۷۵	۷۵۰
Gilan	۵۰	۲۵	۴۰	۵۰	۶۰	۷۵	۱۵	۱۵۰
Mazandaran	۶۰	۳۰	۴۵	۶۰	۷۵	۹۰	۲۰	۲۰۰
East Azarbaijan	۷۰	۳۵	۵۰	۶۵	۷۵	۹۰	۲۵	۲۵۰
West Azarbaijan	۵۰	۳۰	۴۰	۵۰	۶۰	۷۵	۱۵	۱۵۰
Kermanshahan	۴۰	۲۵	۳۵	۴۵	۵۰	۶۰	۱۵	۱۵۰
Khuzestan	۳۰	۲۰	۲۵	۳۵	۴۰	۵۰	۱۰	۱۰۰
Fars	۴۰	۲۵	۳۵	۴۵	۵۰	۶۰	۱۵	۱۵۰
Kerman	۴۰	۲۵	۳۵	۴۵	۵۰	۶۰	۱۵	۱۵۰
Khorasan	۴۰	۲۵	۳۵	۴۵	۵۰	۶۰	۱۵	۱۵۰
Esfahan	۴۰	۲۵	۳۵	۴۵	۵۰	۶۰	۱۵	۱۵۰
Sistan and Baluchestan	۴۰	۲۵	۳۵	۴۵	۵۰	۶۰	۱۵	۱۵۰
Kordestan	۴۰	۲۵	۳۵	۴۵	۵۰	۶۰	۱۵	۱۵۰
Hamadan	۴۰	۲۵	۳۵	۴۵	۵۰	۶۰	۱۵	۱۵۰
Chaharmahal and Bakhtiari	۴۰	۲۵	۳۵	۴۵	۵۰	۶۰	۱۵	۱۵۰
Lorestan	۴۰	۲۵	۳۵	۴۵	۵۰	۶۰	۱۵	۱۵۰
Ilam	۴۰	۲۵	۳۵	۴۵	۵۰	۶۰	۱۵	۱۵۰
Boyer Ahmad and Kohgiluyeh	۴۰	۲۵	۳۵	۴۵	۵۰	۶۰	۱۵	۱۵۰
Bushahr	۴۰	۲۵	۳۵	۴۵	۵۰	۶۰	۱۵	۱۵۰
Zanjan	۴۰	۲۵	۳۵	۴۵	۵۰	۶۰	۱۵	۱۵۰
Semnan	۴۰	۲۵	۳۵	۴۵	۵۰	۶۰	۱۵	۱۵۰
Yazd	۴۰	۲۵	۳۵	۴۵	۵۰	۶۰	۱۵	۱۵۰
Hormozgan	۴۰	۲۵	۳۵	۴۵	۵۰	۶۰	۱۵	۱۵۰
Foreign countries	۴۰	۲۵	۳۵	۴۵	۵۰	۶۰	۱۵	۱۵۰
Female	۱۳۹۴	۱۰۶۷	۸۳۱	۴۴۶	۵۵۸	۱۱۸۰	۳۰۰	۶۰۰
Markazi	۱۰۰	۵۰	۷۵	۱۲۵	۱۵۰	۲۰۰	۷۵	۷۵۰
Gilan	۵۰	۲۵	۴۰	۵۰	۶۰	۷۵	۱۵	۱۵۰
Mazandaran	۶۰	۳۰	۴۵	۶۰	۷۵	۹۰	۲۰	۲۰۰
East Azarbaijan	۷۰	۳۵	۵۰	۶۵	۷۵	۹۰	۲۵	۲۵۰
West Azarbaijan	۵۰	۳۰	۴۰	۵۰	۶۰	۷۵	۱۵	۱۵۰
Kermanshahan	۴۰	۲۵	۳۵	۴۵	۵۰	۶۰	۱۵	۱۵۰
Khuzestan	۳۰	۲۰	۲۵	۳۵	۴۰	۵۰	۱۰	۱۰۰
Fars	۴۰	۲۵	۳۵	۴۵	۵۰	۶۰	۱۵	۱۵۰
Kerman	۴۰	۲۵	۳۵	۴۵	۵۰	۶۰	۱۵	۱۵۰
Khorasan	۴۰	۲۵	۳۵	۴۵	۵۰	۶۰	۱۵	۱۵۰
Esfahan	۴۰	۲۵	۳۵	۴۵	۵۰	۶۰	۱۵	۱۵۰
Sistan and Baluchestan	۴۰	۲۵	۳۵	۴۵	۵۰	۶۰	۱۵	۱۵۰
Kordestan	۴۰	۲۵	۳۵	۴۵	۵۰	۶۰	۱۵	۱۵۰
Hamadan	۴۰	۲۵	۳۵	۴۵	۵۰	۶۰	۱۵	۱۵۰
Chaharmahal and Bakhtiari	۴۰	۲۵	۳۵	۴۵	۵۰	۶۰	۱۵	۱۵۰
Lorestan	۴۰	۲۵	۳۵	۴۵	۵۰	۶۰	۱۵	۱۵۰
Ilam	۴۰	۲۵	۳۵	۴۵	۵۰	۶۰	۱۵	۱۵۰
Boyer Ahmad and Kohgiluyeh	۴۰	۲۵	۳۵	۴۵	۵۰	۶۰	۱۵	۱۵۰
Bushahr	۴۰	۲۵	۳۵	۴۵	۵۰	۶۰	۱۵	۱۵۰
Zanjan	۴۰	۲۵	۳۵	۴۵	۵۰	۶۰	۱۵	۱۵۰
Semnan	۴۰	۲۵	۳۵	۴۵	۵۰	۶۰	۱۵	۱۵۰
Yazd	۴۰	۲۵	۳۵	۴۵	۵۰	۶۰	۱۵	۱۵۰
Hormozgan	۴۰	۲۵	۳۵	۴۵	۵۰	۶۰	۱۵	۱۵۰
Foreign countries	۴۰	۲۵	۳۵	۴۵	۵۰	۶۰	۱۵	۱۵۰

کتابخانه مرکز آمار ایران شماره ۴۸۹۰

TABLE 3- TOTAL POPULATION BY SEX, AGE AND OStan OF BIRTH

جدول جمعیت کل بر حسب جنس و سن و استان محل تولد

شماره ۱

Sex and ostan of birth	۵۰ ساله و بیشتر	۴۰-۵۰ ساله	۳۰-۴۰ ساله	۲۰-۳۰ ساله	۱۰-۲۰ ساله	۰-۱۰ ساله	جمع	جنس و استان محل تولد	
هر دو جنس									
کل	۱۱۲۸۰	۲۷۰۲	۲۰۱۲	۱۲۱۷	۶۰۸۱	۱۲۱۷	۱۱۲۸۰	جمع مرکزی	
کلان	۵۸۱۲	۲۲۲۱	۱۸۱۲	۱۰۱۲	۵۲۸۱	۱۲۱۲	۵۸۱۲	کلان	
مازندران	۱۰۵۱۲	۲۷۰۲	۲۰۱۲	۱۲۱۷	۶۰۸۱	۱۲۱۷	۱۰۵۱۲	مازندران	
آذربایجان شرقی	۲۷۰۲	۲۰۱۲	۱۲۱۷	۶۰۸۱	۱۲۱۷	۲۷۰۲	۲۷۰۲	آذربایجان شرقی	
آذربایجان غربی	۲۰۱۲	۱۲۱۷	۶۰۸۱	۱۲۱۷	۲۰۱۲	۲۰۱۲	۲۰۱۲	آذربایجان غربی	
کرمانشاهان	۱۲۱۷	۶۰۸۱	۱۲۱۷	۲۰۱۲	۱۲۱۷	۱۲۱۷	۱۲۱۷	کرمانشاهان	
خوزستان	۶۰۸۱	۱۲۱۷	۲۰۱۲	۱۲۱۷	۶۰۸۱	۶۰۸۱	۶۰۸۱	خوزستان	
فارس	۱۲۱۷	۲۰۱۲	۱۲۱۷	۶۰۸۱	۱۲۱۷	۱۲۱۷	۱۲۱۷	فارس	
کرمان	۲۰۱۲	۱۲۱۷	۶۰۸۱	۱۲۱۷	۲۰۱۲	۲۰۱۲	۲۰۱۲	کرمان	
خراسان	۶۰۸۱	۱۲۱۷	۲۰۱۲	۱۲۱۷	۶۰۸۱	۶۰۸۱	۶۰۸۱	خراسان	
اصفهان	۱۰۵۱۲	۲۷۰۲	۲۰۱۲	۱۲۱۷	۶۰۸۱	۱۰۵۱۲	۱۰۵۱۲	اصفهان	
سیستان و بلوچستان	۲۰۱۲	۱۲۱۷	۶۰۸۱	۱۲۱۷	۲۰۱۲	۲۰۱۲	۲۰۱۲	سیستان و بلوچستان	
کردستان	۶۰۸۱	۱۲۱۷	۲۰۱۲	۱۲۱۷	۶۰۸۱	۶۰۸۱	۶۰۸۱	کردستان	
همدان	۱۲۱۷	۲۰۱۲	۱۲۱۷	۶۰۸۱	۱۲۱۷	۱۲۱۷	۱۲۱۷	همدان	
چهارمحال و بختیاری	۲۰۱۲	۱۲۱۷	۶۰۸۱	۱۲۱۷	۲۰۱۲	۲۰۱۲	۲۰۱۲	چهارمحال و بختیاری	
لرستان	۶۰۸۱	۱۲۱۷	۲۰۱۲	۱۲۱۷	۶۰۸۱	۶۰۸۱	۶۰۸۱	لرستان	
ایلام	۱۲۱۷	۲۰۱۲	۱۲۱۷	۶۰۸۱	۱۲۱۷	۱۲۱۷	۱۲۱۷	ایلام	
بویرآباد و کنگویه	۲۰۱۲	۱۲۱۷	۶۰۸۱	۱۲۱۷	۲۰۱۲	۲۰۱۲	۲۰۱۲	بویرآباد و کنگویه	
بوشهر	۶۰۸۱	۱۲۱۷	۲۰۱۲	۱۲۱۷	۶۰۸۱	۶۰۸۱	۶۰۸۱	بوشهر	
زنجان	۱۲۱۷	۲۰۱۲	۱۲۱۷	۶۰۸۱	۱۲۱۷	۱۲۱۷	۱۲۱۷	زنجان	
سمنان	۲۰۱۲	۱۲۱۷	۶۰۸۱	۱۲۱۷	۲۰۱۲	۲۰۱۲	۲۰۱۲	سمنان	
یزد	۶۰۸۱	۱۲۱۷	۲۰۱۲	۱۲۱۷	۶۰۸۱	۶۰۸۱	۶۰۸۱	یزد	
هرمزگان	۱۲۱۷	۲۰۱۲	۱۲۱۷	۶۰۸۱	۱۲۱۷	۱۲۱۷	۱۲۱۷	هرمزگان	
حاجر آرکشیور	۲۰۱۲	۱۲۱۷	۶۰۸۱	۱۲۱۷	۲۰۱۲	۲۰۱۲	۲۰۱۲	حاجر آرکشیور	
مرد									
کل	۵۸۱۲	۲۲۲۱	۱۸۱۲	۱۰۱۲	۵۲۸۱	۱۲۱۲	۵۸۱۲	جمع مرکزی	
کلان	۳۰۱۲	۱۲۱۲	۹۰۱۲	۵۰۱۲	۲۲۲۱	۳۰۱۲	۳۰۱۲	کلان	
مازندران	۱۰۵۱۲	۲۷۰۲	۲۰۱۲	۱۲۱۷	۶۰۸۱	۱۰۵۱۲	۱۰۵۱۲	مازندران	
آذربایجان شرقی	۲۷۰۲	۲۰۱۲	۱۲۱۷	۶۰۸۱	۱۲۱۷	۲۷۰۲	۲۷۰۲	آذربایجان شرقی	
آذربایجان غربی	۲۰۱۲	۱۲۱۷	۶۰۸۱	۱۲۱۷	۲۰۱۲	۲۰۱۲	۲۰۱۲	آذربایجان غربی	
کرمانشاهان	۱۲۱۷	۶۰۸۱	۱۲۱۷	۲۰۱۲	۱۲۱۷	۱۲۱۷	۱۲۱۷	کرمانشاهان	
خوزستان	۶۰۸۱	۱۲۱۷	۲۰۱۲	۱۲۱۷	۶۰۸۱	۶۰۸۱	۶۰۸۱	خوزستان	
فارس	۱۲۱۷	۲۰۱۲	۱۲۱۷	۶۰۸۱	۱۲۱۷	۱۲۱۷	۱۲۱۷	فارس	
کرمان	۲۰۱۲	۱۲۱۷	۶۰۸۱	۱۲۱۷	۲۰۱۲	۲۰۱۲	۲۰۱۲	کرمان	
خراسان	۶۰۸۱	۱۲۱۷	۲۰۱۲	۱۲۱۷	۶۰۸۱	۶۰۸۱	۶۰۸۱	خراسان	
اصفهان	۱۰۵۱۲	۲۷۰۲	۲۰۱۲	۱۲۱۷	۶۰۸۱	۱۰۵۱۲	۱۰۵۱۲	اصفهان	
سیستان و بلوچستان	۲۰۱۲	۱۲۱۷	۶۰۸۱	۱۲۱۷	۲۰۱۲	۲۰۱۲	۲۰۱۲	سیستان و بلوچستان	
کردستان	۶۰۸۱	۱۲۱۷	۲۰۱۲	۱۲۱۷	۶۰۸۱	۶۰۸۱	۶۰۸۱	کردستان	
همدان	۱۲۱۷	۲۰۱۲	۱۲۱۷	۶۰۸۱	۱۲۱۷	۱۲۱۷	۱۲۱۷	همدان	
چهارمحال و بختیاری	۲۰۱۲	۱۲۱۷	۶۰۸۱	۱۲۱۷	۲۰۱۲	۲۰۱۲	۲۰۱۲	چهارمحال و بختیاری	
لرستان	۶۰۸۱	۱۲۱۷	۲۰۱۲	۱۲۱۷	۶۰۸۱	۶۰۸۱	۶۰۸۱	لرستان	
ایلام	۱۲۱۷	۲۰۱۲	۱۲۱۷	۶۰۸۱	۱۲۱۷	۱۲۱۷	۱۲۱۷	ایلام	
بویرآباد و کنگویه	۲۰۱۲	۱۲۱۷	۶۰۸۱	۱۲۱۷	۲۰۱۲	۲۰۱۲	۲۰۱۲	بویرآباد و کنگویه	
بوشهر	۶۰۸۱	۱۲۱۷	۲۰۱۲	۱۲۱۷	۶۰۸۱	۶۰۸۱	۶۰۸۱	بوشهر	
زنجان	۱۲۱۷	۲۰۱۲	۱۲۱۷	۶۰۸۱	۱۲۱۷	۱۲۱۷	۱۲۱۷	زنجان	
سمنان	۲۰۱۲	۱۲۱۷	۶۰۸۱	۱۲۱۷	۲۰۱۲	۲۰۱۲	۲۰۱۲	سمنان	
یزد	۶۰۸۱	۱۲۱۷	۲۰۱۲	۱۲۱۷	۶۰۸۱	۶۰۸۱	۶۰۸۱	یزد	
هرمزگان	۱۲۱۷	۲۰۱۲	۱۲۱۷	۶۰۸۱	۱۲۱۷	۱۲۱۷	۱۲۱۷	هرمزگان	
حاجر آرکشیور	۲۰۱۲	۱۲۱۷	۶۰۸۱	۱۲۱۷	۲۰۱۲	۲۰۱۲	۲۰۱۲	حاجر آرکشیور	
زن									
کل	۵۴۶۸	۴۸۰۱	۳۳۰۰	۲۰۰۵	۱۰۸۹	۵۴۶۸	۵۴۶۸	جمع مرکزی	
کلان	۲۷۰۰	۱۰۱۰	۱۰۰۰	۵۰۰	۲۰۰	۲۷۰۰	۲۷۰۰	کلان	
مازندران	۱۰۵۱۲	۲۷۰۲	۲۰۱۲	۱۲۱۷	۶۰۸۱	۱۰۵۱۲	۱۰۵۱۲	مازندران	
آذربایجان شرقی	۲۷۰۲	۲۰۱۲	۱۲۱۷	۶۰۸۱	۱۲۱۷	۲۷۰۲	۲۷۰۲	آذربایجان شرقی	
آذربایجان غربی	۲۰۱۲	۱۲۱۷	۶۰۸۱	۱۲۱۷	۲۰۱۲	۲۰۱۲	۲۰۱۲	آذربایجان غربی	
کرمانشاهان	۱۲۱۷	۶۰۸۱	۱۲۱۷	۲۰۱۲	۱۲۱۷	۱۲۱۷	۱۲۱۷	کرمانشاهان	
خوزستان	۶۰۸۱	۱۲۱۷	۲۰۱۲	۱۲۱۷	۶۰۸۱	۶۰۸۱	۶۰۸۱	خوزستان	
فارس	۱۲۱۷	۲۰۱۲	۱۲۱۷	۶۰۸۱	۱۲۱۷	۱۲۱۷	۱۲۱۷	فارس	
کرمان	۲۰۱۲	۱۲۱۷	۶۰۸۱	۱۲۱۷	۲۰۱۲	۲۰۱۲	۲۰۱۲	کرمان	
خراسان	۶۰۸۱	۱۲۱۷	۲۰۱۲	۱۲۱۷	۶۰۸۱	۶۰۸۱	۶۰۸۱	خراسان	
اصفهان	۱۰۵۱۲	۲۷۰۲	۲۰۱۲	۱۲۱۷	۶۰۸۱	۱۰۵۱۲	۱۰۵۱۲	اصفهان	
سیستان و بلوچستان	۲۰۱۲	۱۲۱۷	۶۰۸۱	۱۲۱۷	۲۰۱۲	۲۰۱۲	۲۰۱۲	سیستان و بلوچستان	
کردستان	۶۰۸۱	۱۲۱۷	۲۰۱۲	۱۲۱۷	۶۰۸۱	۶۰۸۱	۶۰۸۱	کردستان	
همدان	۱۲۱۷	۲۰۱۲	۱۲۱۷	۶۰۸۱	۱۲۱۷	۱۲۱۷	۱۲۱۷	همدان	
چهارمحال و بختیاری	۲۰۱۲	۱۲۱۷	۶۰۸۱	۱۲۱۷	۲۰۱۲	۲۰۱۲	۲۰۱۲	چهارمحال و بختیاری	
لرستان	۶۰۸۱	۱۲۱۷	۲۰۱۲	۱۲۱۷	۶۰۸۱	۶۰۸۱	۶۰۸۱	لرستان	
ایلام	۱۲۱۷	۲۰۱۲	۱۲۱۷	۶۰۸۱	۱۲۱۷	۱۲۱۷	۱۲۱۷	ایلام	
بویرآباد و کنگویه	۲۰۱۲	۱۲۱۷	۶۰۸۱	۱۲۱۷	۲۰۱۲	۲۰۱۲	۲۰۱۲	بویرآباد و کنگویه	
بوشهر	۶۰۸۱	۱۲۱۷	۲۰۱۲	۱۲۱۷	۶۰۸۱	۶۰۸۱	۶۰۸۱	بوشهر	
زنجان	۱۲۱۷	۲۰۱۲	۱۲۱۷	۶۰۸۱	۱۲۱۷	۱۲۱۷	۱۲۱۷	زنجان	
سمنان	۲۰۱۲	۱۲۱۷	۶۰۸۱	۱۲۱۷	۲۰۱۲	۲۰۱۲	۲۰۱۲	سمنان	
یزد	۶۰۸۱	۱۲۱۷	۲۰۱۲	۱۲۱۷	۶۰۸۱	۶۰۸۱	۶۰۸۱	یزد	
هرمزگان	۱۲۱۷	۲۰۱۲	۱۲۱۷	۶۰۸۱	۱۲۱۷	۱۲۱۷	۱۲۱۷	هرمزگان	
حاجر آرکشیور	۲۰۱۲	۱۲۱۷	۶۰۸۱	۱۲۱۷	۲۰۱۲	۲۰۱۲	۲۰۱۲	حاجر آرکشیور	
Sex and ostan of birth	85 years and over	80-84 years	50-59 years	40-49 years	30-39 years	20-29 years	10-19 years	0-9 years	جنس و استان محل تولد

TABLE 3- TOTAL POPULATION BY SEX, AGE AND OSTAN OF BIRTH

جدول ۳- جمعیت کل بر حسب جنس و سن و استان محل تولد

صفحه ۱ شهریار

Sex and ostan of birth	دوره ساله	۶۴-۶۰ ساله	۵۹-۵۵ ساله	۴۹-۴۰ ساله	۳۹-۳۰ ساله	۲۹-۲۰ ساله	۱۹-۱۰ ساله	۹-۰ ساله	جمع	جنس و استان محل تولد
Both sexes										
Total	۱۰۰۴۲۱	۵۲۱۴	۱۸۲۳۲	۴۴۸۸۷	۶۱۹۶۷	۴۴۲۰۱	۲۱۷۲۷	۴۰۴۱۴	۲۰۴۷۱۵	مرد و زن
Markazi	۲۱۲۱	۲۲۰۱	۲۲۱۱	۲۲۵۱	۲۲۱۱	۲۲۵۱	۲۲۲۲	۲۲۲۲	۲۲۲۲
Qilan	۲۲۲	۲۲۲	۱۰۴۲	۱۱۲۲	۱۱۱۱	۱۱۲۲	۱۱۲۲	۱۱۲۲	۱۱۲۲
Mazandaran	۱۵۲	۲۲	۲۲۲	۲۲۲	۲۲۲	۲۲۲	۲۲۲	۲۲۲	۲۲۲
East Azarbayejan	۱۱۲۰	۵۱۱	۳۷۲	۲۰۴۲	۲۰۴۲	۲۰۴۲	۱۱۲۰	۱۱۵	۱۰۹۷۲	آن شرقی
West Azarbayejan	۲۵۸	۱۱۲	۲۵۲	۲۵۲	۲۵۲	۲۵۲	۲۵۲	۲۵۲	۲۵۲	آن غربی
Kermanshahan	۱۱۲	۱۱۲	۲۲۲	۲۲۲	۲۲۲	۲۲۲	۲۲۲	۲۲۲	۲۲۲
Khuzestan	۲۰	۲۲	۲۲۵	۲۲	۲۲	۲۲	۲۲	۲۲	۲۲
Fars	۱۲۲	۱۲۸	۲۲	۲۲	۲۲	۲۲	۲۲	۲۲	۲۲
Kerman	۱۲۰	۲۵	۲۲	۲۲	۲۲	۲۲	۲۲	۲۲	۲۲
Khorasan	۲۲۵	۲۲۸	۱۰۰۰	۱۲۲	۱۲۵	۱۲۵	۱۲۲	۱۰۰	۱۰۰
Esfahan	۱۲۰	۲۲	۲۲	۲۲	۲۲	۲۲	۲۲	۲۲	۲۲
Sistan and Baluchestan	۱	۱	۱	۱	۱	۱	۱	۱	۱
Kordestan	۲۲	۲۲	۲۲	۲۲	۲۲	۲۲	۲۲	۲۲	۲۲
Hamadan	۵۵	۲۲	۱۰۰	۱۲۲	۱۲۲	۱۲۲	۱۲۲	۱۲۲	۱۲۲
Chaharmahal and Bakhtiari	۲۲	۲۰	۲۰	۲۲	۲۲	۲۲	۲۲	۲۲	۲۲
Lorestan	۲۲	۵۸	۲۲	۲۲	۲۲	۲۲	۲۲	۲۲	۲۲
Ham	۲	۲	۲	۲	۲	۲	۲	۲	۲
Boyer Ahmad and Kohgiluyeh	۱	۱	۱	۱	۱	۱	۱	۱	۱
Bushahr	۲۲	۲	۲۵	۲۲	۲۲	۲۲	۲۲	۲۲	۲۲
Zanjan	۱۲۰	۲۵	۲۲	۲۲	۲۲	۲۲	۲۲	۲۲	۲۲
Semnan	۱۲	۲۲	۲۲	۲۲	۲۲	۲۲	۲۲	۲۲	۲۲
Yazd	۲۲	۲۲	۲۲	۲۲	۲۲	۲۲	۲۲	۲۲	۲۲
Hormozgan	۵۲	۲۰	۲۰	۲۰	۲۰	۲۰	۲۰	۲۰	۲۰
Foreign countries	۲۲	۲۰	۲۲	۲۰	۲۰	۲۰	۲۰	۲۰	۲۰
Male										
Total	۴۷۸۱	۲۵۸۱	۱۰۰۰۷	۱۴۴۲	۱۴۴۲	۱۴۴۲	۴۷۸۱	۱۴۴۲	۱۰۰۰۷	مرد
Markazi	۲۰۱۸	۲۲۵	۲۲۲	۲۲۲	۲۲۲	۲۲۲	۲۲۲	۲۲۲	۲۲۲
Qilan	۲۲	۲۲	۲۲	۲۲	۲۲	۲۲	۲۲	۲۲	۲۲
Mazandaran	۲۲	۲۲	۲۲	۲۲	۲۲	۲۲	۲۲	۲۲	۲۲
East Azarbayejan	۵۵۸	۲۲	۱۰۰۰	۱۰۰۰	۱۰۰۰	۱۰۰۰	۱۰۰۰	۱۰۰	۵۷۲	آن شرقی
West Azarbayejan	۱۸۵	۲۲	۲۰	۲۰	۲۰	۲۰	۲۰	۲۰	۲۰	آن غربی
Kermanshahan	۲۲	۲۲	۲۲	۲۲	۲۲	۲۲	۲۲	۲۲	۲۲
Khuzestan	۲۲	۲۲	۲۲	۲۲	۲۲	۲۲	۲۲	۲۲	۲۲
Fars	۱۲۰	۲۲	۲۲	۲۲	۲۲	۲۲	۲۲	۲۲	۲۲
Kerman	۲۲	۲۲	۲۲	۲۲	۲۲	۲۲	۲۲	۲۲	۲۲
Khorasan	۲۲	۲۲	۲۲	۲۲	۲۲	۲۲	۲۲	۲۲	۲۲
Esfahan	۲۲	۲۲	۲۲	۲۲	۲۲	۲۲	۲۲	۲۲	۲۲
Sistan and Baluchestan	۱	۱	۱	۱	۱	۱	۱	۱	۱
Kordestan	۲۲	۲۲	۲۲	۲۲	۲۲	۲۲	۲۲	۲۲	۲۲
Hamadan	۲۲	۲۲	۲۲	۲۲	۲۲	۲۲	۲۲	۲۲	۲۲
Chaharmahal and Bakhtiari	۲۲	۲۲	۲۲	۲۲	۲۲	۲۲	۲۲	۲۲	۲۲
Lorestan	۲۲	۲۲	۲۲	۲۲	۲۲	۲۲	۲۲	۲۲	۲۲
Ham	۲	۲	۲	۲	۲	۲	۲	۲	۲
Boyer Ahmad and Kohgiluyeh	۱	۱	۱	۱	۱	۱	۱	۱	۱
Bushahr	۲۲	۲	۲۲	۲۲	۲۲	۲۲	۲۲	۲۲	۲۲
Zanjan	۲۲	۲۲	۲۲	۲۲	۲۲	۲۲	۲۲	۲۲	۲۲
Semnan	۲۲	۲۲	۲۲	۲۲	۲۲	۲۲	۲۲	۲۲	۲۲
Yazd	۲۲	۲۲	۲۲	۲۲	۲۲	۲۲	۲۲	۲۲	۲۲
Hormozgan	۲۲	۲۰	۲۲	۲۲	۲۲	۲۲	۲۲	۲۲	۲۲
Foreign countries	۲۲	۲۰	۲۲	۲۰	۲۰	۲۰	۲۰	۲۰	۲۰
Female										
Total	۵۲۶۱	۲۵۸۱	۸۰۰۰	۳۰۰۰	۳۰۰۰	۳۰۰۰	۴۷۸۱	۱۴۴۲	۱۰۰۰۰	زن
Markazi	۲۲۲	۲۲۲	۲۲۲	۲۲۲	۲۲۲	۲۲۲	۲۲۲	۲۲۲	۲۲۲
Qilan	۲۲	۲۲	۲۲	۲۲	۲۲	۲۲	۲۲	۲۲	۲۲
Mazandaran	۲۲	۲۲	۲۲	۲۲	۲۲	۲۲	۲۲	۲۲	۲۲
East Azarbayejan	۵۵۸	۲۲	۱۰۰۰	۱۰۰۰	۱۰۰۰	۱۰۰۰	۱۰۰۰	۱۰۰	۵۷۲	آن شرقی
West Azarbayejan	۱۸۵	۲۲	۲۰	۲۰	۲۰	۲۰	۲۰	۲۰	۲۰	آن غربی
Kermanshahan	۲۲	۲۲	۲۲	۲۲	۲۲	۲۲	۲۲	۲۲	۲۲
Khuzestan	۲۲	۲۲	۲۲	۲۲	۲۲	۲۲	۲۲	۲۲	۲۲
Fars	۱۲۰	۲۲	۲۲	۲۲	۲۲	۲۲	۲۲	۲۲	۲۲
Kerman	۲۲	۲۲	۲۲	۲۲	۲۲	۲۲	۲۲	۲۲	۲۲
Khorasan	۲۲	۲۲	۲۲	۲۲	۲۲	۲۲	۲۲	۲۲	۲۲
Esfahan	۲۲	۲۲	۲۲	۲۲	۲۲	۲۲	۲۲	۲۲	۲۲
Sistan and Baluchestan	۱	۱	۱	۱	۱	۱	۱	۱	۱
Kordestan	۲۲	۲۲	۲۲	۲۲	۲۲	۲۲	۲۲	۲۲	۲۲
Hamadan	۲۲	۲۲	۲۲	۲۲	۲۲	۲۲	۲۲	۲۲	۲۲
Chaharmahal and Bakhtiari	۲۲	۲۲	۲۲	۲۲	۲۲	۲۲	۲۲	۲۲	۲۲
Lorestan	۲۲	۲۲	۲۲	۲۲	۲۲	۲۲	۲۲	۲۲	۲۲
Ham	۲	۲	۲	۲	۲	۲	۲	۲	۲
Boyer Ahmad and Kohgiluyeh	۱	۱	۱	۱	۱	۱	۱	۱	۱
Bushahr	۲۲	۲	۲۲	۲۲	۲۲	۲۲	۲۲	۲۲	۲۲
Zanjan	۲۲	۲۲	۲۲	۲۲	۲۲	۲۲	۲۲	۲۲	۲۲
Semnan	۲۲	۲۲	۲۲	۲۲	۲۲	۲۲	۲۲	۲۲	۲۲
Yazd	۲۲	۲۲	۲۲	۲۲	۲۲	۲۲	۲۲	۲۲	۲۲
Hormozgan	۲۲	۲۰	۲۲	۲۲	۲۲	۲۲	۲۲	۲۲	۲۲
Foreign countries	۲۲	۲۰	۲۲	۲۰	۲۰	۲۰	۲۰	۲۰	۲۰
Sex and ostan of birth	65 years and over	60-64 years	50-59 years	40-49 years	30-39 years	20-29 years	10-19 years	0-9 years	Total	جنس و استان محل تولد

جدول ۳- جمعیت کل بر حسب جنس و سن و استان محل تولد

Sex and ostan of birth	۶۵-ساله و بیشتر	۶۰-۶۴ ساله	۵۰-۵۹ ساله	۴۰-۴۹ ساله	۳۰-۳۹ ساله	۲۰-۲۹ ساله	۱۰-۱۹ ساله	۰-۹ ساله	جمع	جنس و استان محل تولد
هر دو جنس										
کل	۱۱۱۱۲	۲۵۸۱	۱۱۱۱۱	۱۱۱۱۱	۱۱۱۱۱	۱۱۱۱۱	۱۱۱۱۱	۱۱۱۱۱	۱۱۱۱۱	جمع
آذربایجان شرقی	۲۰۲	۲۲۲	۲۰۲	۲۰۲	۲۰۲	۲۰۲	۲۰۲	۲۰۲	۲۰۲	آذربایجان شرقی
آذربایجان غربی	۱۲۰	۱۲۰	۱۲۰	۱۲۰	۱۲۰	۱۲۰	۱۲۰	۱۲۰	۱۲۰	آذربایجان غربی
کرمانشاهان	۷۰۹	۷۰۹	۷۰۹	۷۰۹	۷۰۹	۷۰۹	۷۰۹	۷۰۹	۷۰۹	کرمانشاهان
خوزستان	۲۲	۲۲	۲۲	۲۲	۲۲	۲۲	۲۲	۲۲	۲۲	خوزستان
قزوین	۱۲۲	۱۲۲	۱۲۲	۱۲۲	۱۲۲	۱۲۲	۱۲۲	۱۲۲	۱۲۲	قزوین
گیلان	۱۰۵	۱۰۵	۱۰۵	۱۰۵	۱۰۵	۱۰۵	۱۰۵	۱۰۵	۱۰۵	گیلان
اصفهان	۲۲۱	۲۲۱	۲۲۱	۲۲۱	۲۲۱	۲۲۱	۲۲۱	۲۲۱	۲۲۱	اصفهان
سیستان و بلوچستان	۱۱	۱۱	۱۱	۱۱	۱۱	۱۱	۱۱	۱۱	۱۱	سیستان و بلوچستان
کردستان	۲۲	۲۲	۲۲	۲۲	۲۲	۲۲	۲۲	۲۲	۲۲	کردستان
همدان	۱۱۱	۱۱۱	۱۱۱	۱۱۱	۱۱۱	۱۱۱	۱۱۱	۱۱۱	۱۱۱	همدان
چهارمحال و بختیاری	۲۲	۲۲	۲۲	۲۲	۲۲	۲۲	۲۲	۲۲	۲۲	چهارمحال و بختیاری
لرستان	۲۲	۲۲	۲۲	۲۲	۲۲	۲۲	۲۲	۲۲	۲۲	لرستان
ایلام	۱	۱	۱	۱	۱	۱	۱	۱	۱	ایلام
بوشهر	۱	۱	۱	۱	۱	۱	۱	۱	۱	بوشهر
رفسان	۲۲	۲۲	۲۲	۲۲	۲۲	۲۲	۲۲	۲۲	۲۲	رفسان
سنان	۲۲	۲۲	۲۲	۲۲	۲۲	۲۲	۲۲	۲۲	۲۲	سنان
یزد	۲۲	۲۲	۲۲	۲۲	۲۲	۲۲	۲۲	۲۲	۲۲	یزد
هرمزگان	۲۲	۲۲	۲۲	۲۲	۲۲	۲۲	۲۲	۲۲	۲۲	هرمزگان
خارج از کشور	۲۲	۲۲	۲۲	۲۲	۲۲	۲۲	۲۲	۲۲	۲۲	خارج از کشور
مرد										
کل	۵۲۲۲	۱۲۲۲	۵۲۲۲	۵۲۲۲	۵۲۲۲	۵۲۲۲	۵۲۲۲	۵۲۲۲	۵۲۲۲	جمع
آذربایجان شرقی	۱۰۱	۱۰۱	۱۰۱	۱۰۱	۱۰۱	۱۰۱	۱۰۱	۱۰۱	۱۰۱	آذربایجان شرقی
آذربایجان غربی	۶۱	۶۱	۶۱	۶۱	۶۱	۶۱	۶۱	۶۱	۶۱	آذربایجان غربی
کرمانشاهان	۳۲	۳۲	۳۲	۳۲	۳۲	۳۲	۳۲	۳۲	۳۲	کرمانشاهان
خوزستان	۱۲	۱۲	۱۲	۱۲	۱۲	۱۲	۱۲	۱۲	۱۲	خوزستان
قزوین	۶۲	۶۲	۶۲	۶۲	۶۲	۶۲	۶۲	۶۲	۶۲	قزوین
گیلان	۵۲	۵۲	۵۲	۵۲	۵۲	۵۲	۵۲	۵۲	۵۲	گیلان
اصفهان	۱۱۱	۱۱۱	۱۱۱	۱۱۱	۱۱۱	۱۱۱	۱۱۱	۱۱۱	۱۱۱	اصفهان
سیستان و بلوچستان	۱	۱	۱	۱	۱	۱	۱	۱	۱	سیستان و بلوچستان
کردستان	۲	۲	۲	۲	۲	۲	۲	۲	۲	کردستان
همدان	۶۲	۶۲	۶۲	۶۲	۶۲	۶۲	۶۲	۶۲	۶۲	همدان
چهارمحال و بختیاری	۲	۲	۲	۲	۲	۲	۲	۲	۲	چهارمحال و بختیاری
لرستان	۲	۲	۲	۲	۲	۲	۲	۲	۲	لرستان
ایلام	۱	۱	۱	۱	۱	۱	۱	۱	۱	ایلام
بوشهر	۱	۱	۱	۱	۱	۱	۱	۱	۱	بوشهر
رفسان	۲	۲	۲	۲	۲	۲	۲	۲	۲	رفسان
سنان	۲	۲	۲	۲	۲	۲	۲	۲	۲	سنان
یزد	۲	۲	۲	۲	۲	۲	۲	۲	۲	یزد
هرمزگان	۲	۲	۲	۲	۲	۲	۲	۲	۲	هرمزگان
خارج از کشور	۲	۲	۲	۲	۲	۲	۲	۲	۲	خارج از کشور
زن										
کل	۵۹۹۰	۱۳۵۹	۵۸۸۹	۵۸۸۹	۵۸۸۹	۵۸۸۹	۵۸۸۹	۵۸۸۹	۵۸۸۹	جمع
آذربایجان شرقی	۱۰۱	۱۰۱	۱۰۱	۱۰۱	۱۰۱	۱۰۱	۱۰۱	۱۰۱	۱۰۱	آذربایجان شرقی
آذربایجان غربی	۵۹	۵۹	۵۹	۵۹	۵۹	۵۹	۵۹	۵۹	۵۹	آذربایجان غربی
کرمانشاهان	۳۲	۳۲	۳۲	۳۲	۳۲	۳۲	۳۲	۳۲	۳۲	کرمانشاهان
خوزستان	۱۰	۱۰	۱۰	۱۰	۱۰	۱۰	۱۰	۱۰	۱۰	خوزستان
قزوین	۴۲	۴۲	۴۲	۴۲	۴۲	۴۲	۴۲	۴۲	۴۲	قزوین
گیلان	۵۲	۵۲	۵۲	۵۲	۵۲	۵۲	۵۲	۵۲	۵۲	گیلان
اصفهان	۱۱۱	۱۱۱	۱۱۱	۱۱۱	۱۱۱	۱۱۱	۱۱۱	۱۱۱	۱۱۱	اصفهان
سیستان و بلوچستان	۱	۱	۱	۱	۱	۱	۱	۱	۱	سیستان و بلوچستان
کردستان	۲	۲	۲	۲	۲	۲	۲	۲	۲	کردستان
همدان	۶۲	۶۲	۶۲	۶۲	۶۲	۶۲	۶۲	۶۲	۶۲	همدان
چهارمحال و بختیاری	۲	۲	۲	۲	۲	۲	۲	۲	۲	چهارمحال و بختیاری
لرستان	۲	۲	۲	۲	۲	۲	۲	۲	۲	لرستان
ایلام	۱	۱	۱	۱	۱	۱	۱	۱	۱	ایلام
بوشهر	۱	۱	۱	۱	۱	۱	۱	۱	۱	بوشهر
رفسان	۲	۲	۲	۲	۲	۲	۲	۲	۲	رفسان
سنان	۲	۲	۲	۲	۲	۲	۲	۲	۲	سنان
یزد	۲	۲	۲	۲	۲	۲	۲	۲	۲	یزد
هرمزگان	۲	۲	۲	۲	۲	۲	۲	۲	۲	هرمزگان
خارج از کشور	۲	۲	۲	۲	۲	۲	۲	۲	۲	خارج از کشور
Sex and ostan of birth	۵۵ years and over	۵۰-۵۹ years	۴۰-۴۹ years	۳۰-۳۹ years	۲۰-۲۹ years	۱۰-۱۹ years	۰-۹ years	Total	جنس و استان محل تولد	

TABLE 3- TOTAL POPULATION BY SEX, AGE AND OSPAN OF BIRTH

Sex and ostan of birth	۶۲-۶۰ سال	۵۵-۵۰ سال	۴۰-۳۵ سال	۳۰-۲۵ سال	۲۰-۱۵ سال	۱۰-۵ سال	۰-۹ سال	جمع	جنس و استان محل تولد	
Both sexes										
Total	۱۲۴۴	۲۴۷	۲۲۲۹	۲۳۸۱	۲۱۸۷	۲۸۸۱	۳۰۰۶۴	۱۰۰۸۱۷	۴۲۰۰۵۷	هر دو جنس
Markazi	۵۷۸	۳۰۱	۱۲۹	۱۲۱	۲۲۸	۲۲۸۰	۷۱۷۲	۱۰۳۰۰	۲۲۰۰۲
Gilan	۵۲	۴۳	۱۲۱	۲۲۲	۲۲۲	۲۸۱	۱۸۰	۱۲۲	۱۳۰۰
Mazandaran	۱۲	۱۰	۵۲	۱۱	۱۲۲	۲۲۲	۱۸۱	۱۰۲	۱۲۱
East Azarbaijan	۱۱۲	۴۱	۲۲۲	۱۱۸	۲۲۲	۵۲۲	۲۲۲	۲۲۸	۲۲۲
West Azarbaijan	۲۲	۱۱	۵۲	۲۰	۲۲	۲۲	۲۲	۲۲	۲۲
Kermanshah	۲۰	۱۲	۲۲	۱۲۱	۱۰۱	۲۰۸	۱۸۰	۲۰	۲۲۸
Khuzestan	۱۰	۲	۲۰	۲۲	۲۲	۲۲۲	۱۲۰	۲۰	۲۲۲
Fars	۲۲	۱	۲۱	۲۸	۲۸	۲۲	۲۲	۲۲	۲۰۱
Kerman	۲۲	۱۷	۲۲	۲۲	۲۰	۲۲	۲۲	۲۲	۲۲
Chorasan	۲۲	۲۲	۲۲۲	۲۲۲	۲۲۰	۵۲۲	۲۲۲	۲۲۱	۱۲۲
Rafahan	۲۲	۲۰	۲۲	۲۰۲	۲۰۲	۲۸۰	۲۲	۵۸	۱۰۲
Sistan and Baluchestan	۱	۲	۲	۱	۲۰	۲۰	۲	۲	۲
Kordostan	۲	۰	۲	۲	۲	۲	۵۰	۲	۲
Hamadan	۲۲	۲۱	۲۲۲	۲۰۲	۲۸۲	۲۲۲	۲۲۰	۲۲	۲۲۲
Chaharmahal and Bakhtiari	۲	۲	۱۰	۱	۱۰	۲	۲	۲	۲
Lorestan	۱۱	۲	۲۲	۵۲	۸۱	۲۲۲	۲۰۲	۲۲	۲۲۰
Ilam	۰	۰	۰	۱	۲	۰	۲	۲	۲
Buyer Ahmad and Kohgiluyeh	۰	۰	۰	۱	۱	۱	۱	۱	۲
Bushehr	۲	۲	۲	۱	۲	۲	۰	۲	۲
Zanjan	۲۲	۲۲	۲۲	۳۰۰	۲۲۲	۲۲۰	۲۲۲	۲۰	۲۲۲
Semnan	۱۸	۱۲	۲۱	۵۱	۲۲	۲۲	۲۰	۲۲	۲۲
Yazd	۲۲	۲۲	۲۸	۲۲۰	۲۲۲	۲۸۰	۲۲۲	۲۰	۲۲۲
Hormozgan	۲	۰	۲	۲	۲	۱	۵	۲	۲
Foreign countries	۲۲	۱۱	۲۸	۸۱	۲۸	۲۱	۲۱	۲۰	۲۲۲
Male										
Total	۵۸۴	۱۱۳	۱۲۱۰	۲۲۸۰	۲۲۲۰	۲۰۲۲	۵۱۲۲	۳۲۲۲	۲۲۲۱۸
Markazi	۲۰۸	۱۲۲	۵۲۱	۲۰۲	۲۰۸۱	۲۲۲	۲۲۲۲	۲۸۲۰	۱۲۲۸۰
Gilan	۲۱	۱۰	۲۸	۲۲	۲۲۰	۲۲	۲۲	۲۲	۲۸۰
Mazandaran	۲	۲	۲۱	۲۰	۲۲	۲۲	۲۲	۲۲	۲۲
East Azarbaijan	۲۲	۲۲	۲۲۰	۲۸۲	۲۰۲	۲۲۲	۲۲۲	۲۲	۲۲۲
West Azarbaijan	۲۲	۵	۲۲	۲۲	۲۸	۲۲	۲۲	۲۲	۲۲
Kermanshah	۲۰	۸	۲۲	۲۲	۲۲	۲۰۲	۲۲	۲۰	۲۲
Khuzestan	۲	۰	۲۲	۲۲	۲۲	۲۲	۲۲	۲۲	۲۲
Fars	۲۰	۵	۲۲	۲۲	۲۸	۵۲	۲۲	۲	۲۲
Kerman	۲۰	۱۰	۲۲	۲۲	۲۲	۲۲	۲۰	۲	۲۲
Chorasan	۲۰	۲۲	۲۲۲	۲۲۲	۲۰۸	۲۰۲	۲۰۲	۲۰	۲۰۲
Rafahan	۲۸	۲	۲۲	۲۲	۲۲	۲۲	۲۲	۲۲	۲۲
Sistan and Baluchestan	۲۰	۲	۲۰	۲۲	۲۲	۲۲	۲۲	۲۲	۲۲
Kordostan	۲	۰	۲	۲	۲	۲	۲	۲	۲
Hamadan	۲۲	۲۲	۲۲۲	۲۲۲	۲۲۲	۲۲۲	۲۲۲	۲۲	۲۲۲
Chaharmahal and Bakhtiari	۲	۲	۲	۲	۲	۲	۲	۲	۲
Lorestan	۱۱	۲	۲۲	۲۲	۲۰	۲۲	۲۲	۲۲	۲۰
Ilam	۰	۰	۰	۱	۱	۰	۰	۰	۲
Buyer Ahmad and Kohgiluyeh	۰	۰	۰	۱	۱	۰	۰	۰	۲
Bushehr	۲	۲	۲	۱	۲	۲	۰	۲	۲
Zanjan	۲۲	۲۲	۲۲	۲۲	۲۲	۲۲	۲۲	۲۰	۲۲
Semnan	۱۲	۱۲	۲۲	۲۲	۲۲	۲۲	۲۲	۲۰	۲۲
Yazd	۲۲	۲۲	۲۲	۲۲	۲۲	۲۲	۲۲	۲۰	۲۲
Hormozgan	۲	۰	۲	۲	۲	۱	۵	۲	۲
Foreign countries	۲۲	۲	۲۸	۲۱	۲۲	۲۲	۲۲	۲۰	۲۲
Female										
Total	۲۲۲	۲۲	۲۲۲	۲۲۲	۲۲۲	۲۲۲	۲۲۲	۲۲۲	۲۲۲
Markazi	۲۲	۲۲	۲۲	۲۲	۲۲	۲۲	۲۲	۲۲	۲۲
Gilan	۲۱	۲۰	۲۲	۲۲	۲۲	۲۲	۲۲	۲۲	۲۲
Mazandaran	۲۲	۲	۲۲	۲۲	۲۲	۲۲	۲۲	۲۲	۲۲
East Azarbaijan	۲۲	۲۲	۲۲۰	۲۲	۲۲	۲۲	۲۲	۲۲	۲۲
West Azarbaijan	۲۲	۲	۲۲	۲۲	۲۲	۲۲	۲۲	۲۲	۲۲
Kermanshah	۲۰	۲	۲۲	۲۲	۲۲	۲۲	۲۲	۲۲	۲۲
Khuzestan	۲	۰	۲۲	۲۲	۲۲	۲۲	۲۲	۲۲	۲۲
Fars	۲۲	۲	۲۲	۲۲	۲۲	۲۲	۲۲	۲۲	۲۲
Kerman	۲۲	۲	۲۲	۲۲	۲۲	۲۲	۲۲	۲۲	۲۲
Chorasan	۲۲	۲۲	۲۲۲	۲۲۲	۲۲۲	۲۲۲	۲۲۲	۲۲	۲۲۲
Rafahan	۲۲	۲	۲۲	۲۲	۲۲	۲۲	۲۲	۲۲	۲۲
Sistan and Baluchestan	۲۲	۲	۲۲	۲۲	۲۲	۲۲	۲۲	۲۲	۲۲
Kordostan	۲	۰	۲	۲	۲	۲	۲	۲	۲
Hamadan	۲۲	۲۲	۲۲۲	۲۲۲	۲۲۲	۲۲۲	۲۲۲	۲۲	۲۲۲
Chaharmahal and Bakhtiari	۲۲	۲۲	۲۲	۲۲	۲۲	۲۲	۲۲	۲۲	۲۲
Lorestan	۱۱	۲	۲۲	۲۲	۲۲	۲۲	۲۲	۲۲	۲۲
Ilam	۰	۰	۰	۱	۱	۰	۰	۰	۲
Buyer Ahmad and Kohgiluyeh	۰	۰	۰	۱	۱	۰	۰	۰	۲
Bushehr	۲	۲	۲	۱	۲	۲	۰	۲	۲
Zanjan	۲۲	۲۲	۲۲	۲۲	۲۲	۲۲	۲۲	۲۰	۲۲
Semnan	۱۲	۱۲	۲۲	۲۲	۲۲	۲۲	۲۲	۲۰	۲۲
Yazd	۲۲	۲۲	۲۲	۲۲	۲۲	۲۲	۲۲	۲۰	۲۲
Hormozgan	۲	۰	۲	۲	۲	۱	۵	۲	۲
Foreign countries	۲۲	۲	۲۸	۲۱	۲۲	۲۲	۲۲	۲۰	۲۲

TABLE 3- TOTAL POPULATION BY SEX, AGE AND OSPAN OF BIRTH MUNICIPAL DISTRICT A

جدول ۳- جمعیت کل بر حسب جنس و سن و استان محل تولد

شهر حسن آباد قزوین

Sex and ostan of birth	۵۰-۶۰ ساله	۶۰-۶۹ ساله	۷۰-۷۹ ساله	۸۰-۸۹ ساله	۹۰-۹۹ ساله	۱۰-۱۹ ساله	۲۰-۲۹ ساله	۳۰-۳۹ ساله	۴۰-۴۹ ساله	جمع	جنس و استان محل تولد
Both sexes											
Total	۱۸۲	۲۹	۲۷۸	۲۲۱	۸۵۰	۱۲۲۰	۱۹۰۱	۲۰۱۸	۲۸۶۲	۱۲۰۰۸	هر دو جنس
Mazkazi	۹۲	۵۰	۲۰۸	۱۲۱	۲۷۱	۷۰۲	۱۲۵۲	۲۸۱۷	۵۱۲۷
Gilan	۰	۰	۲	۷	۱۱	۵۲	۱۰	۱۹	۱۱
Mazandaran	۰	۰	۱	۱	۱۱	۱۲	۱۰	۷	۲۲
East Azarbayejan	۱۲	۱	۲۷	۲۰	۲۸	۲۲	۲۲	۱۹	۲۲	آن شرقی
West Azarbayejan	۱	۱	۱	۲	۵	۵	۲	۲	۱۲	آن غربی
Kermanshahan	۱	۰	۲	۲	۲	۲	۲	۲	۱۲
Khuzestan	۱	۰	۲	۲	۱	۱	۱۲	۲	۱۲
Fars	۱	۰	۲	۲	۱	۱	۱	۲	۱۲
Kerman	۱۸	۲	۲۱	۱۱	۲۱	۲۰	۲۱	۲	۱۱
Khorasan	۱۸	۱۲	۲۱	۱۸	۱۱۱	۱۱۱	۱۲۲	۲۸	۲۲
Bafahan	۱۲	۲	۲۲	۷	۲۰	۷۲	۲۰	۱۲	۲۲
Sistan and Baluchestan	۰	۰	۰	۰	۰	۰	۰	۰	۰
Kordestan	۰	۰	۱	۱	۷	۲	۲	۲	۱۸
Hamadan	۰	۰	۲	۱۲	۲۲	۲۷	۲۰	۱۸	۱۸۲
Chaharmahal and Bakhtiari	۰	۰	۰	۱	۱	۱	۰	۰	۲
Lorestan	۱۲	۲	۲۸	۲۲	۲۰	۱۰۲	۱۰۲	۲۲	۲۲۲
Ilam	۰	۰	۰	۰	۰	۰	۰	۰	۱
Boyer Ahmad and Kohgiluyeh	۰	۰	۰	۰	۰	۰	۰	۰	۰
Bushahr	۰	۰	۰	۰	۰	۰	۰	۰	۰
Zanjan	۰	۰	۲	۷	۱۲	۱۷	۷	۲	۵۸
Semnan	۱	۰	۳	۲	۷	۱۲	۱۰	۱۱	۵۲
Yazd	۲	۰	۱۲	۱۷	۲۲	۵۲	۲۰	۲	۱۲۲
Hormozgan	۰	۰	۰	۰	۰	۰	۰	۰	۰
Foreign countries	۰	۰	۰	۲	۲	۲	۰	۰	۰
Male											
Total	۲۲	۲۱	۲۲۲	۲۰۲	۲۱۲	۷۲۲	۱۰۰۱	۱۰۲۲	۲۰۲۲	۸۰۲۲	مرد
Mazkazi	۲۸	۲۱	۱۰۸	۱۲۸	۱۹۲	۲۵۲	۷۵۲	۱۲۲۲	۲۰۲۲
Gilan	۰	۰	۰	۵	۱۰	۲۵	۵	۱۲	۵۷
Mazandaran	۰	۰	۱	۱	۱	۱	۰	۲	۱۷
East Azarbayejan	۲	۷	۱۸	۲۷	۲۱	۵۱	۲۵	۱۰	۲۰۲	آن شرقی
West Azarbayejan	۰	۰	۰	۲	۲	۲	۱	۲	۱۲	آن غربی
Kermanshahan	۰	۰	۰	۲	۲	۲	۲	۲	۱۲
Khuzestan	۰	۰	۰	۲	۱	۲	۲	۲	۱۲
Fars	۱	۰	۱	۲	۱	۲	۲	۲	۱۲
Kerman	۱۰	۱	۱۲	۱۷	۲۲	۲۷	۱۱	۲	۱۰۲
Khorasan	۱۰	۱۱	۲۷	۲۷	۲۷	۱۰۸	۵۲	۲۱	۲۱۲
Bafahan	۰	۲	۱۱	۲۱	۲۵	۲۲	۲۱	۵	۱۲۱
Sistan and Baluchestan	۰	۰	۰	۰	۰	۰	۰	۰	۰
Kordestan	۰	۰	۱	۱	۷	۱	۱	۱	۱۲
Hamadan	۰	۰	۱	۱	۲	۲	۲۵	۱۱	۱۰۸
Chaharmahal and Bakhtiari	۰	۰	۰	۱	۱	۰	۰	۰	۲
Lorestan	۱	۲	۲۵	۲۲	۲۷	۲۵	۵۲	۲۲	۲۲۲
Ilam	۰	۰	۰	۰	۰	۰	۰	۰	۰
Boyer Ahmad and Kohgiluyeh	۰	۰	۰	۰	۰	۰	۰	۰	۰
Bushahr	۰	۰	۰	۰	۰	۰	۰	۰	۰
Zanjan	۰	۰	۲	۲	۱۲	۱۸	۲	۲	۱۲
Semnan	۰	۰	۲	۲	۷	۲	۱	۲	۲۱
Yazd	۲	۰	۱	۱	۲۲	۲۱	۵	۱	۱۲
Hormozgan	۰	۰	۰	۰	۰	۰	۰	۰	۰
Foreign countries	۰	۰	۰	۲	۲	۲	۰	۰	۰
Female											
Total	۸۷	۸	۵۶	۱۱۹	۱۳۸	۵۰۰	۹۰۸	۹۹۶	۸۴۶	۳۹۸۶	زن
Mazkazi	۲۵	۱۷	۱۰۰	۹۳	۱۷۹	۲۲۲	۷۰۰	۱۲۸۰	۲۸۱۵
Gilan	۰	۰	۰	۲	۱	۲۱	۵	۷	۵۲
Mazandaran	۰	۰	۰	۰	۰	۰	۰	۰	۵
East Azarbayejan	۰	۰	۱	۰	۰	۰	۰	۰	۱۲	آن شرقی
West Azarbayejan	۰	۰	۰	۰	۰	۰	۰	۰	۰	آن غربی
Kermanshahan	۰	۰	۰	۰	۰	۰	۰	۰	۰
Khuzestan	۰	۰	۰	۰	۰	۰	۰	۰	۰
Fars	۰	۰	۰	۰	۰	۰	۰	۰	۰
Kerman	۰	۰	۰	۰	۰	۰	۰	۰	۰
Khorasan	۸	۲	۱۵	۱۲	۱۸	۱۲	۱۰	۲	۸۸
Bafahan	۸	۵	۱۵	۲۵	۵۲	۱۱	۱۲	۱۷	۲۱۲
Sistan and Baluchestan	۰	۰	۰	۰	۰	۰	۰	۰	۰
Kordestan	۰	۰	۰	۰	۰	۰	۰	۰	۰
Hamadan	۰	۰	۰	۰	۰	۰	۰	۰	۰
Chaharmahal and Bakhtiari	۰	۰	۱	۱	۱	۰	۰	۰	۰
Lorestan	۰	۰	۰	۰	۰	۰	۰	۰	۰
Ilam	۰	۰	۰	۰	۰	۰	۰	۰	۰
Boyer Ahmad and Kohgiluyeh	۰	۰	۰	۰	۰	۰	۰	۰	۰
Bushahr	۰	۰	۰	۰	۰	۰	۰	۰	۰
Zanjan	۰	۰	۰	۰	۰	۰	۰	۰	۰
Semnan	۰	۰	۰	۰	۰	۰	۰	۰	۰
Yazd	۰	۰	۰	۰	۰	۰	۰	۰	۰
Hormozgan	۰	۰	۰	۰	۰	۰	۰	۰	۰
Foreign countries	۰	۰	۰	۰	۰	۰	۰	۰	۰

TABLE 3- TOTAL POPULATION BY SEX, AGE AND OSTAN OF BIRTH

Sex and ostan of birth	۶۵-۶۴ ساله	۵۹-۵۰ ساله	۴۹-۴۰ ساله	۳۹-۳۰ ساله	۲۹-۲۰ ساله	۱۹-۱۰ ساله	۹-۰ ساله	جمع	جنس و استان محل تولد
Both sexes									هر دو جنس
کل	۳۱۳	۳۳۲	۳۱۱۰	۲۶۸۱	۲۲۹۰	۱۰۲۲۱	۸۶۲۷	۳۱۱۲۹	جمع مرکزی
گیلان	۲۲۰	۲۳۲	۲۲۸	۲۲۸	۲۲۰	۱۲۲۱	۱۲۲۱	۲۱۸۹	گیلان
مازندران	۱۲	۱۲	۱۲	۱۲	۱۲	۱۲	۱۲	۱۲	مازندران
آذربایجان شرقی	۱۲	۱۲	۱۲	۱۲	۱۲	۱۲	۱۲	۱۲	آذربایجان شرقی
آذربایجان غربی	۱۲	۱۲	۱۲	۱۲	۱۲	۱۲	۱۲	۱۲	آذربایجان غربی
کرمانشاهان	۱۲	۱۲	۱۲	۱۲	۱۲	۱۲	۱۲	۱۲	کرمانشاهان
خوزستان	۱۲	۱۲	۱۲	۱۲	۱۲	۱۲	۱۲	۱۲	خوزستان
قزوین	۱۲	۱۲	۱۲	۱۲	۱۲	۱۲	۱۲	۱۲	قزوین
کرمان	۱۲	۱۲	۱۲	۱۲	۱۲	۱۲	۱۲	۱۲	کرمان
خراسان	۱۲	۱۲	۱۲	۱۲	۱۲	۱۲	۱۲	۱۲	خراسان
اصفهان	۱۲	۱۲	۱۲	۱۲	۱۲	۱۲	۱۲	۱۲	اصفهان
سیستان و بلوچستان	۱۲	۱۲	۱۲	۱۲	۱۲	۱۲	۱۲	۱۲	سیستان و بلوچستان
کردستان	۱۲	۱۲	۱۲	۱۲	۱۲	۱۲	۱۲	۱۲	کردستان
همدان	۱۲	۱۲	۱۲	۱۲	۱۲	۱۲	۱۲	۱۲	همدان
چهارمحال و بختیاری	۱۲	۱۲	۱۲	۱۲	۱۲	۱۲	۱۲	۱۲	چهارمحال و بختیاری
لرستان	۱۲	۱۲	۱۲	۱۲	۱۲	۱۲	۱۲	۱۲	لرستان
ایلام	۱۲	۱۲	۱۲	۱۲	۱۲	۱۲	۱۲	۱۲	ایلام
بوشهر	۱۲	۱۲	۱۲	۱۲	۱۲	۱۲	۱۲	۱۲	بوشهر
زنجان	۱۲	۱۲	۱۲	۱۲	۱۲	۱۲	۱۲	۱۲	زنجان
سمنان	۱۲	۱۲	۱۲	۱۲	۱۲	۱۲	۱۲	۱۲	سمنان
برده	۱۲	۱۲	۱۲	۱۲	۱۲	۱۲	۱۲	۱۲	برده
هرمزگان	۱۲	۱۲	۱۲	۱۲	۱۲	۱۲	۱۲	۱۲	هرمزگان
ساحل آرکشیور	۱۲	۱۲	۱۲	۱۲	۱۲	۱۲	۱۲	۱۲	ساحل آرکشیور
Male									مرد
کل	۱۶۱	۱۶۲	۱۶۸	۱۶۱	۱۶۲	۱۶۲	۱۶۲	۱۶۲	جمع مرکزی
گیلان	۱۲	۱۲	۱۲	۱۲	۱۲	۱۲	۱۲	۱۲	گیلان
مازندران	۱۲	۱۲	۱۲	۱۲	۱۲	۱۲	۱۲	۱۲	مازندران
آذربایجان شرقی	۱۲	۱۲	۱۲	۱۲	۱۲	۱۲	۱۲	۱۲	آذربایجان شرقی
آذربایجان غربی	۱۲	۱۲	۱۲	۱۲	۱۲	۱۲	۱۲	۱۲	آذربایجان غربی
کرمانشاهان	۱۲	۱۲	۱۲	۱۲	۱۲	۱۲	۱۲	۱۲	کرمانشاهان
خوزستان	۱۲	۱۲	۱۲	۱۲	۱۲	۱۲	۱۲	۱۲	خوزستان
قزوین	۱۲	۱۲	۱۲	۱۲	۱۲	۱۲	۱۲	۱۲	قزوین
کرمان	۱۲	۱۲	۱۲	۱۲	۱۲	۱۲	۱۲	۱۲	کرمان
خراسان	۱۲	۱۲	۱۲	۱۲	۱۲	۱۲	۱۲	۱۲	خراسان
اصفهان	۱۲	۱۲	۱۲	۱۲	۱۲	۱۲	۱۲	۱۲	اصفهان
سیستان و بلوچستان	۱۲	۱۲	۱۲	۱۲	۱۲	۱۲	۱۲	۱۲	سیستان و بلوچستان
کردستان	۱۲	۱۲	۱۲	۱۲	۱۲	۱۲	۱۲	۱۲	کردستان
همدان	۱۲	۱۲	۱۲	۱۲	۱۲	۱۲	۱۲	۱۲	همدان
چهارمحال و بختیاری	۱۲	۱۲	۱۲	۱۲	۱۲	۱۲	۱۲	۱۲	چهارمحال و بختیاری
لرستان	۱۲	۱۲	۱۲	۱۲	۱۲	۱۲	۱۲	۱۲	لرستان
ایلام	۱۲	۱۲	۱۲	۱۲	۱۲	۱۲	۱۲	۱۲	ایلام
بوشهر	۱۲	۱۲	۱۲	۱۲	۱۲	۱۲	۱۲	۱۲	بوشهر
زنجان	۱۲	۱۲	۱۲	۱۲	۱۲	۱۲	۱۲	۱۲	زنجان
سمنان	۱۲	۱۲	۱۲	۱۲	۱۲	۱۲	۱۲	۱۲	سمنان
برده	۱۲	۱۲	۱۲	۱۲	۱۲	۱۲	۱۲	۱۲	برده
هرمزگان	۱۲	۱۲	۱۲	۱۲	۱۲	۱۲	۱۲	۱۲	هرمزگان
ساحل آرکشیور	۱۲	۱۲	۱۲	۱۲	۱۲	۱۲	۱۲	۱۲	ساحل آرکشیور
Female									زن
کل	۱۵۲	۱۷۰	۱۴۳	۱۰۷	۱۰۷	۱۰۷	۱۰۷	۱۰۷	جمع مرکزی
گیلان	۱۰۸	۱۲۰	۱۰۰	۱۰۰	۱۰۰	۱۰۰	۱۰۰	۱۰۰	گیلان
مازندران	۱۲	۱۲	۱۲	۱۲	۱۲	۱۲	۱۲	۱۲	مازندران
آذربایجان شرقی	۱۲	۱۲	۱۲	۱۲	۱۲	۱۲	۱۲	۱۲	آذربایجان شرقی
آذربایجان غربی	۱۲	۱۲	۱۲	۱۲	۱۲	۱۲	۱۲	۱۲	آذربایجان غربی
کرمانشاهان	۱۲	۱۲	۱۲	۱۲	۱۲	۱۲	۱۲	۱۲	کرمانشاهان
خوزستان	۱۲	۱۲	۱۲	۱۲	۱۲	۱۲	۱۲	۱۲	خوزستان
قزوین	۱۲	۱۲	۱۲	۱۲	۱۲	۱۲	۱۲	۱۲	قزوین
کرمان	۱۲	۱۲	۱۲	۱۲	۱۲	۱۲	۱۲	۱۲	کرمان
خراسان	۱۲	۱۲	۱۲	۱۲	۱۲	۱۲	۱۲	۱۲	خراسان
اصفهان	۱۲	۱۲	۱۲	۱۲	۱۲	۱۲	۱۲	۱۲	اصفهان
سیستان و بلوچستان	۱۲	۱۲	۱۲	۱۲	۱۲	۱۲	۱۲	۱۲	سیستان و بلوچستان
کردستان	۱۲	۱۲	۱۲	۱۲	۱۲	۱۲	۱۲	۱۲	کردستان
همدان	۱۲	۱۲	۱۲	۱۲	۱۲	۱۲	۱۲	۱۲	همدان
چهارمحال و بختیاری	۱۲	۱۲	۱۲	۱۲	۱۲	۱۲	۱۲	۱۲	چهارمحال و بختیاری
لرستان	۱۲	۱۲	۱۲	۱۲	۱۲	۱۲	۱۲	۱۲	لرستان
ایلام	۱۲	۱۲	۱۲	۱۲	۱۲	۱۲	۱۲	۱۲	ایلام
بوشهر	۱۲	۱۲	۱۲	۱۲	۱۲	۱۲	۱۲	۱۲	بوشهر
زنجان	۱۲	۱۲	۱۲	۱۲	۱۲	۱۲	۱۲	۱۲	زنجان
سمنان	۱۲	۱۲	۱۲	۱۲	۱۲	۱۲	۱۲	۱۲	سمنان
برده	۱۲	۱۲	۱۲	۱۲	۱۲	۱۲	۱۲	۱۲	برده
هرمزگان	۱۲	۱۲	۱۲	۱۲	۱۲	۱۲	۱۲	۱۲	هرمزگان
ساحل آرکشیور	۱۲	۱۲	۱۲	۱۲	۱۲	۱۲	۱۲	۱۲	ساحل آرکشیور
Sex and ostan of birth	۶۵ years and over	۵۰-۵۹ years	۴۰-۴۹ years	۳۰-۳۹ years	۲۰-۲۹ years	۱۰-۱۹ years	۰-۹ years	Total	جنس و استان محل تولد

TABLE 3- TOTAL POPULATION BY SEX, AGE AND OSTAN OF BIRTH QASIMABAD CITY

October 1978

Sex and age	آقامتگاه در سال ۱۳۵۵						جمع	جنس و سن
	فرعاج ارتکوز	در آقامتگاههای دیگر	در شهرستانهای دیگر	در همین شهرستان	شهرهای بزرگ و کوچک	واحد مسکونی		
Both sexes								مرد و زن
Total	۲۱۷۹۹	۲۷۷۸۱۵	۲۳۸۲۶	۲۶۵۱۵	۱۲۵۰۸۱۷	۱۲۳۵۱۲۰	۲۹۱۲۰۲۲
5 - 9 years	۵۵۱۲	۲۱۲۰۵	۲۲۹۷	۸۰۲۵	۲۰۸۶۹۸	۲۵۱۹۱۳	۵۹۸۶۵۲
10-14 years	۲۰۲۰	۱۹۲۰۲	۲۷۸۱	۵۶۹۶	۱۶۱۲۳۶	۲۷۱۸۸۰	۵۶۲۵۵۶
15-19 years	۲۹۸۸	۲۱۶۲۱	۱۱۲۵۸	۵۱۰۱	۱۶۲۱۶۷	۲۱۷۲۳۲	۵۶۱۲۲۹
20-24 years	۲۷۵۷	۸۵۲۷۱	۱۲۱۵۶	۷۷۷۶	۱۸۶۱۲۱	۲۱۶۹۴۲	۵۱۲۱۲۲
25-29 years	۸۲۳۶	۲۱۵۱۲	۶۶۱۵	۵۵۱۵	۱۶۲۲۲۸	۱۶۸۷۱۸	۲۸۲۲۰۲
30-34 years	۸۷۷۷	۱۶۳۷۸	۲۲۲۰	۲۰۱۷	۱۲۲۹۰۷	۱۲۲۲۷۷	۲۹۷۸۷۶
35-39 years	۵۸۶۵	۱۰۹۲۰	۱۲۲۲	۲۷۵۱	۱۲۵۰۵	۱۲۲۷۵۱	۲۵۷۲۰۲
40-44 years	۲۶۱۹	۸۲۲۱	۱۱۹۵	۲۱۹۲	۷۱۱۵۸	۱۶۹۵۱۷	۲۴۶۲۱۲
45-49 years	۲۲۲۰	۶۲۲۱	۸۷۲	۱۲۹۱	۵۷۲۲۲	۱۲۷۸۲۸	۱۹۰۹۸۲
50-54 years	۱۷۲۰	۵۸۰۲	۸۵۶	۱۲۱۵	۲۳۶۸۶	۱۱۸۳۲۶	۱۷۲۶۵۷
55-59 years	۸۰۸	۲۰۹۰	۵۱۲	۶۰۲	۲۷۲۲۸	۷۲۱۶۱	۱۰۵۵۱۲
60-64 years	۲۸۰	۲۲۹۵	۲۳۸	۵۲۱	۲۰۲۸۹	۵۲۷۱۱	۷۸۲۲۲
65 years and over	۵۶۶	۲۶۶۲	۷۷۰	۱۲۶۲	۲۷۷۸۲	۱۰۲۴۶۶	۱۵۲۲۶۰
Male								مرد
Total	۲۸۷۶۹	۱۷۸۱۰۲	۲۶۴۸۸	۲۵۷۲۰	۷۰۲۸۱۷	۱۲۰۷۵۷۲	۲۱۷۱۵۵۲
5 - 9 years	۲۸۲۲	۱۰۹۸۰	۱۶۸۰	۲۱۹۵	۱۰۶۹۲۲	۱۷۸۶۶۶	۲۰۵۲۹۶
10-14 years	۲۰۵۲	۱۱۲۷۷	۱۹۹۹	۲۰۲۱	۸۶۱۲۶	۱۹۱۹۲۲	۲۹۲۵۲۶
15-19 years	۱۵۶۵	۲۹۲۸۶	۶۶۱۸	۲۰۲۷	۷۶۲۰۹	۱۷۰۱۵۲	۲۹۷۵۷۷
20-24 years	۲۲۵۵	۶۰۸۷۲	۸۶۰۲	۲۰۱۰	۸۶۲۱۵	۱۱۱۶۰۲	۲۷۲۰۲۹
25-29 years	۲۵۲۲	۲۰۵۱۸	۲۱۵۹	۲۹۸۲	۸۵۶۲۵	۸۶۲۷۲	۲۰۰۸۹۱
30-34 years	۵۲۶۶	۱۰۶۱۱	۱۲۲۰	۲۵۸۲	۷۲۵۸۲	۶۶۸۶۷	۱۵۶۵۲۷
35-39 years	۲۸۸۲	۷۲۲۲	۲۷۵	۱۷۷۶	۵۶۲۲۸	۲۸۷۶۰	۱۴۸۲۶۲
40-44 years	۲۲۲۶	۵۲۷۲	۷۲۷	۱۲۶۲	۲۲۵۰۲	۷۹۰۵۲	۱۴۲۵۵۲
45-49 years	۱۵۰۲	۲۶۲۱	۲۸۵	۷۵۶	۲۹۲۵۲	۶۶۶۷۲	۱۰۲۰۱۰
50-54 years	۱۰۶۰	۲۱۵۵	۲۰۸	۷۰۷	۲۲۷۱۲	۶۶۶۸۵	۹۲۵۲۹
55-59 years	۵۱۷	۱۵۶۲	۲۷۰	۲۲۰	۱۴۰۲۸	۲۱۰۸۷	۵۷۸۱۶
60-64 years	۲۱۲	۱۱۲۷	۱۷۲	۲۵۸	۹۲۹۱	۲۸۵۱۶	۲۶۶۸۵
65 years and over	۲۲۷	۲۰۷۱	۲۵۲	۶۸۲	۱۶۶۶۲	۵۲۰۱۶	۷۲۱۲۱
Female								زن
Total	۲۱۰۲۰	۹۹۷۱۱	۱۷۳۳۸	۲۰۷۹۵	۶۶۶۰۰۰	۱۱۲۷۵۴۸	۱۷۴۰۴۷۰
5 - 9 years	۲۶۹۰	۱۰۲۲۵	۱۶۱۷	۲۸۲۰	۱۰۱۷۶۵	۱۷۳۲۲۸	۲۹۲۲۵۶
10-14 years	۱۹۸۶	۸۲۲۶	۱۱۸۲	۲۶۶۷	۷۷۰۰۲	۱۷۹۱۵۷	۲۷۱۰۲۰
15-19 years	۱۴۲۲	۲۲۲۰۵	۲۸۶۰	۲۸۵۲	۸۵۹۵۸	۱۲۶۶۷۲	۲۶۲۷۵۲
20-24 years	۲۲۰۲	۲۲۶۱۸	۶۵۵۲	۲۷۶۶	۹۹۲۲۶	۱۰۲۲۲۱	۲۲۸۰۸۵
25-29 years	۲۶۰۲	۱۱۰۷۲	۱۶۵۶	۲۵۲۲	۷۷۸۲۲	۸۲۵۲۵	۱۸۱۵۱۲
30-34 years	۲۲۸۲	۵۷۸۷	۷۲۰	۱۲۴۲	۵۰۲۲۵	۶۶۶۱۰	۱۲۸۲۲۹
35-39 years	۱۹۸۲	۲۶۸۸	۵۱۹	۹۷۵	۲۶۱۷۷	۷۲۹۱۹	۱۱۸۲۲۱
40-44 years	۱۱۹۲	۲۱۵۸	۲۵۸	۸۲۰	۲۷۶۵۶	۷۰۵۲۵	۱۰۲۸۶۸
45-49 years	۸۲۸	۲۶۸۰	۲۸۷	۵۲۵	۲۲۰۸۱	۶۰۲۵۵	۸۷۹۷۶
50-54 years	۶۶۰	۲۶۶۹	۲۴۸	۵۰۸	۲۰۹۷۲	۵۲۸۱۱	۷۱۱۲۸
55-59 years	۲۹۱	۱۵۲۸	۲۲۲	۲۷۲	۱۲۲۰۰	۲۲۰۶۲	۲۷۶۹۸
60-64 years	۱۶۸	۱۲۶۸	۲۲۵	۲۹۱	۱۰۹۹۰	۲۶۱۱۵	۲۹۲۰۷
65 years and over	۲۲۱	۲۵۲۵	۶۱۸	۵۸۰	۲۱۱۱۹	۵۵۲۲۸	۸۰۲۲۱
Sex and age	Foreign countries	Other ostan	Other shahrestans of same ostan	The same shahrestan	In same city or village but different housing unit	The same housing unit	Total	جنس و سن
								Usual residence in 1971

Sex and age	اقامتگاه در سال ۱۳۵۵						جمع	جنس و سن
	در خارج ارگنتر	بر استانها و دیگر	در شهرستانهای دیگر غیر مسکونی	در همین شهرستان	در واحد مسکونی شهری یا روستایی	در همین واحد مسکونی		
Both sexes								هر دو جنس
Total	۳۱۵	۸۸۲	۸۶۶	۶۱۷	۱۱۴۵۸	۸۰۹۱۱	۱۲۷۱۱۶	
5 - 9 years	۲۰۲	۲۸۲	۶۰	۲۲	۲۰۷۲	۶۷۷۰	۱۰۶۲۱	۵-۹ ساله
10-14 years	۱۸۷	۲۸۱	۷۶	۵۸	۲۰۷۱	۸۰۶۷	۱۲۱۴۰	۱۰-۱۴ ساله
15-19 years	۱۱۱	۲۰۸۷	۲۲۶	۱۲۲	۲۵۰۹	۹۱۵۷	۱۵۲۰۷	۱۵-۱۹ ساله
20-24 years	۵۰۰	۲۵۲۲	۲۱۰	۱۲۵	۲۰۸۲	۸۰۷۲	۱۵۵۹۴	۲۰-۲۴ ساله
25-29 years	۱۷۲	۱۰۸۲	۹۲	۸۰	۲۰۷۲	۶۱۸۷	۱۲۳۹۶	۲۵-۲۹ ساله
30-34 years	۷۴۸	۵۵۸	۲۲	۲۷	۲۱۷۱	۵۷۰۰	۱۰۲۸۶	۳۰-۳۴ ساله
35-39 years	۲۷۲	۲۵۲	۲۹	۲۱	۲۲۰۰	۵۰۶۱	۸۲۴۶	۳۵-۳۹ ساله
40-44 years	۲۲۲	۲۲۲	۲۰	۲۸	۱۸۶۸	۵۱۷۵	۷۶۹۶	۴۰-۴۴ ساله
45-49 years	۲۰۰	۲۷۵	۱۹	۲۰	۱۶۲۲	۵۱۲۵	۷۲۹۲	۴۵-۴۹ ساله
50-54 years	۱۲۷	۲۱۲	۱۶	۲۲	۱۴۶۰	۵۵۰۸	۷۲۶۵	۵۰-۵۴ ساله
55-59 years	۸۲	۱۲۱	۲	۱۰	۱۰۴۲	۲۲۰۲	۵۲۵۶	۵۵-۵۹ ساله
60-64 years	۲۵	۱۵	۱۲	۱۵	۷۱۷	۲۲۲۱	۲۳۶۷	۶۰-۶۴ ساله
65 years and over	۵۲	۱۸۲	۱۲	۲۷	۱۶۸۸	۷۶۲۲	۱۲۱۵	۶۵ و بیشتر ساله
Male								مرد
Total	۲۵۱۲	۵۸۷۷	۵۶۲	۳۱۲	۱۵۱۰۷	۶۰۲۲۲	۲۵۷۶۶	
5 - 9 years	۱۵۱	۲۱۲	۲۵	۲۲	۱۵۲۶	۴۲۲۲	۵۲۴۰	۵-۹ ساله
10-14 years	۸۸	۲۴۰	۵۵	۲۲	۱۵۲۲	۴۹۱۷	۶۱۲۵	۱۰-۱۴ ساله
15-19 years	۹۹	۱۵۶۱	۱۷۲	۷۸	۱۷۳۱	۴۷۶۱	۸۲۱۲	۱۵-۱۹ ساله
20-24 years	۲۸۵	۱۷۲۱	۱۶۹	۸۵	۱۷۷۸	۶۱۴۷	۸۱۶۴	۲۰-۲۴ ساله
25-29 years	۵۲۶	۷۲۱	۶۱	۵۲	۲۰۳۰	۴۷۱۹	۷۱۱۹	۲۵-۲۹ ساله
30-34 years	۵۲۲	۲۲۶	۲۱	۲۶	۱۸۰۱	۴۸۴۶	۵۶۰۱	۳۰-۳۴ ساله
35-39 years	۲۲۸	۲۵۱	۲۲	۱۹	۱۴۹۹	۴۴۲۱	۴۴۵۸	۳۵-۳۹ ساله
40-44 years	۲۴۱	۱۴۲	۲۰	۱۷	۱۰۶۵	۲۵۰۶	۴۱۱۲	۴۰-۴۴ ساله
45-49 years	۱۴۲	۱۴۰	۱۱	۱۸	۸۵۲	۴۲۷۵	۴۶۲۲	۴۵-۴۹ ساله
50-54 years	۹۸	۱۴۰	۱۱	۱۹	۷۵۸	۴۶۵۸	۴۶۶۶	۵۰-۵۴ ساله
55-59 years	۵۰	۶۹	۲	۲	۵۲۲	۲۱۱۲	۲۷۶۶	۵۵-۵۹ ساله
60-64 years	۱۸	۲۱	۸	۸	۲۱۰	۱۶۴۶	۲۰۲۱	۶۰-۶۴ ساله
65 years and over	۲۱	۲۵	۵	۱۶	۶۹۶	۴۷۲۱	۴۵۲۲	۶۵ و بیشتر ساله
Female								زن
Total	۱۷۰۲	۲۹۴۵	۲۷۱	۳۰۵	۱۵۵۵۱	۲۰۶۸۹	۲۱۴۵۰	
5 - 9 years	۱۵۱	۶۱۱	۳۵	۲۱	۱۵۴۶	۲۵۴۶	۵۴۷۱	۵-۹ ساله
10-14 years	۹۹	۴۴۱	۲۱	۳۶	۱۵۴۸	۳۰۷۰	۶۰۰۵	۱۰-۱۴ ساله
15-19 years	۹۲	۵۲۶	۵۲	۵۲	۱۲۴۸	۴۴۱۶	۶۸۸۱	۱۵-۱۹ ساله
20-24 years	۲۶۵	۷۱۵	۷۱	۲۰	۲۲۰۴	۴۱۴۶	۷۲۴۱	۲۰-۲۴ ساله
25-29 years	۲۲۸	۲۵۸	۲۲	۲۸	۲۰۶۲	۴۲۲۸	۶۱۷۷	۲۵-۲۹ ساله
30-34 years	۲۶۵	۱۸۲	۱۲	۲۱	۱۴۷۰	۱۸۵۲	۴۶۸۵	۳۰-۳۴ ساله
35-39 years	۱۲۵	۱۰۱	۱۷	۱۲	۹۱۱	۲۶۲۲	۴۸۸۸	۳۵-۳۹ ساله
40-44 years	۱۰۱	۱۰۰	۱۰	۱۶	۸۰۲	۲۶۷۱	۴۷۰۴	۴۰-۴۴ ساله
45-49 years	۶۶	۱۴۵	۸	۱۲	۷۷۷	۴۲۶۰	۴۷۵۸	۴۵-۴۹ ساله
50-54 years	۲۹	۱۲	۵	۱۲	۷۰۲	۲۸۵۰	۴۷۰۱	۵۰-۵۴ ساله
55-59 years	۲۲	۲۲	۲	۷	۵۰۰	۲۰۸۱	۲۶۹۲	۵۵-۵۹ ساله
60-64 years	۱۴	۱۲	۶	۷	۲۰۷	۱۷۸۵	۲۴۶۸	۶۰-۶۴ ساله
65 years and over	۲۲	۱۱۷	۷	۲۱	۷۱۲	۴۷۲۱	۴۸۸۱	۶۵ و بیشتر ساله
Sex and age	Foreign countries	Other oceans	Other subregions of same origin	The same subregion	In same city or village but different housing unit	The same housing unit	Total	جنس و سن
Usual residence in 1971								

جدول 5- مهاجران (واردشدگان) 5 ساله و بیشتر جمعیت ساکن برحسب جنس و سن و استان اقامتگاه در سال 1350

صفحه 3 شهرداری

Sex and ostan of residence in 1971	وستان وستان	۶۴-۶۰ سال	۵۹-۵۵ سال	۴۹-۴۵ سال	۳۹-۳۵ سال	۲۹-۲۵ سال	۱۹-۱۵ سال	۱-۵ سال	جمع	جنس و استان محل اقامت در سال ۱۳۵۰	
Both sexes											
Total	۴۲۲	۲۲۲	۱۰۸۱	۱۲۲۱	۱۲۱۱	۱۲۸۲	۱۱۱۰۰	۴۱۲۲	۲۲۲۲۲	مرد و زن	
Mazkazi	۸۰	۲۲	۱۲۱	۱۲۱	۱۲۱	۱۲۱	۱۲۱	۱۲۱	۲۲۲		
Gilan	۲۲	۱۲	۲۰	۲۰	۲۰	۲۰	۲۰	۲۰	۲۲		
Mazandaran	۲۲	۱۲	۲۰	۲۰	۲۰	۲۰	۲۰	۲۰	۲۲		
East Azarbaijan	۲۲	۱۲	۲۰	۲۰	۲۰	۲۰	۲۰	۲۰	۲۲	ن شرقی	
West Azarbaijan	۲۲	۱۲	۲۰	۲۰	۲۰	۲۰	۲۰	۲۰	۲۲	ن غربی	
Kermanshah	۲۲	۱۲	۲۰	۲۰	۲۰	۲۰	۲۰	۲۰	۲۲	ن	
Khuzestan	۲۲	۱۲	۲۰	۲۰	۲۰	۲۰	۲۰	۲۰	۲۲		
Fars	۲۲	۱۲	۲۰	۲۰	۲۰	۲۰	۲۰	۲۰	۲۲		
Kerman	۲۲	۱۲	۲۰	۲۰	۲۰	۲۰	۲۰	۲۰	۲۲		
Khorasan	۲۲	۱۲	۲۰	۲۰	۲۰	۲۰	۲۰	۲۰	۲۲		
Esfahan	۲۲	۱۲	۲۰	۲۰	۲۰	۲۰	۲۰	۲۰	۲۲		
Sistan and Baluchestan	۲۲	۱۲	۲۰	۲۰	۲۰	۲۰	۲۰	۲۰	۲۲	بلوچستان	
Kordestan	۲۲	۱۲	۲۰	۲۰	۲۰	۲۰	۲۰	۲۰	۲۲		
Hamadan	۲۲	۱۲	۲۰	۲۰	۲۰	۲۰	۲۰	۲۰	۲۲		
Chaharmahal and Bakhtiari	۲۲	۱۲	۲۰	۲۰	۲۰	۲۰	۲۰	۲۰	۲۲	وختاری	
Lorestan	۲۲	۱۲	۲۰	۲۰	۲۰	۲۰	۲۰	۲۰	۲۲		
Ham	۲۲	۱۲	۲۰	۲۰	۲۰	۲۰	۲۰	۲۰	۲۲	وگلپایه	
Boyer Ahmad and Kohgiluyeh	۲۲	۱۲	۲۰	۲۰	۲۰	۲۰	۲۰	۲۰	۲۲		
Bushehr	۲۲	۱۲	۲۰	۲۰	۲۰	۲۰	۲۰	۲۰	۲۲		
Zanjan	۲۲	۱۲	۲۰	۲۰	۲۰	۲۰	۲۰	۲۰	۲۲		
Semnan	۲۲	۱۲	۲۰	۲۰	۲۰	۲۰	۲۰	۲۰	۲۲		
Yazd	۲۲	۱۲	۲۰	۲۰	۲۰	۲۰	۲۰	۲۰	۲۲		
Hormozgan	۲۲	۱۲	۲۰	۲۰	۲۰	۲۰	۲۰	۲۰	۲۲		
Foreign countries	۲۲	۱۲	۲۰	۲۰	۲۰	۲۰	۲۰	۲۰	۲۲	دور	
Not reported	۲۲	۱۲	۲۰	۲۰	۲۰	۲۰	۲۰	۲۰	۲۲	ن	
Male											
Total	۱۲۲	۱۲۲	۵۸۱	۱۰۸۱	۱۲۱۱	۱۲۸۲	۱۱۱۰۰	۳۱۲۲	۲۲۲۲۲	مرد	
Mazkazi	۲۰	۲۰	۲۰	۲۰	۲۰	۲۰	۲۰	۲۰	۲۰		
Gilan	۲۰	۲۰	۲۰	۲۰	۲۰	۲۰	۲۰	۲۰	۲۰		
Mazandaran	۲۰	۲۰	۲۰	۲۰	۲۰	۲۰	۲۰	۲۰	۲۰		
East Azarbaijan	۲۰	۲۰	۲۰	۲۰	۲۰	۲۰	۲۰	۲۰	۲۰	ن شرقی	
West Azarbaijan	۲۰	۲۰	۲۰	۲۰	۲۰	۲۰	۲۰	۲۰	۲۰	ن غربی	
Kermanshah	۲۰	۲۰	۲۰	۲۰	۲۰	۲۰	۲۰	۲۰	۲۰	ن	
Khuzestan	۲۰	۲۰	۲۰	۲۰	۲۰	۲۰	۲۰	۲۰	۲۰		
Fars	۲۰	۲۰	۲۰	۲۰	۲۰	۲۰	۲۰	۲۰	۲۰		
Kerman	۲۰	۲۰	۲۰	۲۰	۲۰	۲۰	۲۰	۲۰	۲۰		
Khorasan	۲۰	۲۰	۲۰	۲۰	۲۰	۲۰	۲۰	۲۰	۲۰		
Esfahan	۲۰	۲۰	۲۰	۲۰	۲۰	۲۰	۲۰	۲۰	۲۰		
Sistan and Baluchestan	۲۰	۲۰	۲۰	۲۰	۲۰	۲۰	۲۰	۲۰	۲۰	بلوچستان	
Kordestan	۲۰	۲۰	۲۰	۲۰	۲۰	۲۰	۲۰	۲۰	۲۰		
Hamadan	۲۰	۲۰	۲۰	۲۰	۲۰	۲۰	۲۰	۲۰	۲۰		
Chaharmahal and Bakhtiari	۲۰	۲۰	۲۰	۲۰	۲۰	۲۰	۲۰	۲۰	۲۰	وختاری	
Lorestan	۲۰	۲۰	۲۰	۲۰	۲۰	۲۰	۲۰	۲۰	۲۰		
Ham	۲۰	۲۰	۲۰	۲۰	۲۰	۲۰	۲۰	۲۰	۲۰	وگلپایه	
Boyer Ahmad and Kohgiluyeh	۲۰	۲۰	۲۰	۲۰	۲۰	۲۰	۲۰	۲۰	۲۰		
Bushehr	۲۰	۲۰	۲۰	۲۰	۲۰	۲۰	۲۰	۲۰	۲۰		
Zanjan	۲۰	۲۰	۲۰	۲۰	۲۰	۲۰	۲۰	۲۰	۲۰		
Semnan	۲۰	۲۰	۲۰	۲۰	۲۰	۲۰	۲۰	۲۰	۲۰		
Yazd	۲۰	۲۰	۲۰	۲۰	۲۰	۲۰	۲۰	۲۰	۲۰		
Hormozgan	۲۰	۲۰	۲۰	۲۰	۲۰	۲۰	۲۰	۲۰	۲۰		
Foreign countries	۲۰	۲۰	۲۰	۲۰	۲۰	۲۰	۲۰	۲۰	۲۰	دور	
Not reported	۲۰	۲۰	۲۰	۲۰	۲۰	۲۰	۲۰	۲۰	۲۰	ن	
Female											
Total	۱۰۰	۱۰۰	۵۰۰	۱۰۰۰	۱۰۰۰	۱۰۰۰	۱۰۰۰	۱۰۰۰	۱۰۰۰	زن	
Mazkazi	۲۰	۲۰	۲۰	۲۰	۲۰	۲۰	۲۰	۲۰	۲۰		
Gilan	۲۰	۲۰	۲۰	۲۰	۲۰	۲۰	۲۰	۲۰	۲۰		
Mazandaran	۲۰	۲۰	۲۰	۲۰	۲۰	۲۰	۲۰	۲۰	۲۰		
East Azarbaijan	۲۰	۲۰	۲۰	۲۰	۲۰	۲۰	۲۰	۲۰	۲۰	ن شرقی	
West Azarbaijan	۲۰	۲۰	۲۰	۲۰	۲۰	۲۰	۲۰	۲۰	۲۰	ن غربی	
Kermanshah	۲۰	۲۰	۲۰	۲۰	۲۰	۲۰	۲۰	۲۰	۲۰	ن	
Khuzestan	۲۰	۲۰	۲۰	۲۰	۲۰	۲۰	۲۰	۲۰	۲۰		
Fars	۲۰	۲۰	۲۰	۲۰	۲۰	۲۰	۲۰	۲۰	۲۰		
Kerman	۲۰	۲۰	۲۰	۲۰	۲۰	۲۰	۲۰	۲۰	۲۰		
Khorasan	۲۰	۲۰	۲۰	۲۰	۲۰	۲۰	۲۰	۲۰	۲۰		
Esfahan	۲۰	۲۰	۲۰	۲۰	۲۰	۲۰	۲۰	۲۰	۲۰		
Sistan and Baluchestan	۲۰	۲۰	۲۰	۲۰	۲۰	۲۰	۲۰	۲۰	۲۰	بلوچستان	
Kordestan	۲۰	۲۰	۲۰	۲۰	۲۰	۲۰	۲۰	۲۰	۲۰		
Hamadan	۲۰	۲۰	۲۰	۲۰	۲۰	۲۰	۲۰	۲۰	۲۰		
Chaharmahal and Bakhtiari	۲۰	۲۰	۲۰	۲۰	۲۰	۲۰	۲۰	۲۰	۲۰	وختاری	
Lorestan	۲۰	۲۰	۲۰	۲۰	۲۰	۲۰	۲۰	۲۰	۲۰		
Ham	۲۰	۲۰	۲۰	۲۰	۲۰	۲۰	۲۰	۲۰	۲۰	وگلپایه	
Boyer Ahmad and Kohgiluyeh	۲۰	۲۰	۲۰	۲۰	۲۰	۲۰	۲۰	۲۰	۲۰		
Bushehr	۲۰	۲۰	۲۰	۲۰	۲۰	۲۰	۲۰	۲۰	۲۰		
Zanjan	۲۰	۲۰	۲۰	۲۰	۲۰	۲۰	۲۰	۲۰	۲۰		
Semnan	۲۰	۲۰	۲۰	۲۰	۲۰	۲۰	۲۰	۲۰	۲۰		
Yazd	۲۰	۲۰	۲۰	۲۰	۲۰	۲۰	۲۰	۲۰	۲۰		
Hormozgan	۲۰	۲۰	۲۰	۲۰	۲۰	۲۰	۲۰	۲۰	۲۰		
Foreign countries	۲۰	۲۰	۲۰	۲۰	۲۰	۲۰	۲۰	۲۰	۲۰	دور	
Not reported	۲۰	۲۰	۲۰	۲۰	۲۰	۲۰	۲۰	۲۰	۲۰	ن	
Sex and ostan of residence in 1971	۵۵ years and over	۵۰-۵۴ years	۴۵-۴۹ years	۴۰-۴۴ years	۳۵-۳۹ years	۳۰-۳۴ years	۲۵-۲۹ years	۲۰-۲۴ years	۱۵-۱۹ years	۵-۹ years	جنس و استان محل اقامت در سال ۱۳۵۰
Total	۲۱	۱۱	۱۰	۲۲	۲۰	۲۰	۲۲	۲۲	۲۲	۲۱	

November 1975

TABLE 5- IMMIGRATION OF THE SETTLED POPULATION 5 YEARS OF AGE AND OVER BY SEX, AGE AND OSTAN OF USUAL RESIDENCE IN 1971

MUNICIPAL DISTRICT

جدول ۵- مهاجران (واردشدگان) ۵ ساله و بیشتر جمعیت ساکن برحسب جنس و سن و استان اقامتگاه در سال ۱۳۵۰

شماره ۵ - بهر داری

Sex and ostan of residence in 1971	۱۳-۱۲ ساله	۱۲-۹ ساله	۸-۵ ساله	۴-۳ ساله	۲-۱ ساله	۱-۰ ساله	۹-۵ ساله	جمع	جنس و استان محل اقامت در سال ۱۳۵۰
Both sexes									
Total	۱۸۸	۱۸۲	۲۷۲	۱۱۲۲	۱۲۱۱	۷۷۱۱	۵۷۲۸	۱۷۲۱۲	۱۷۲۱۲
Markazi	۲۰	۱۲	۲۱	۱۱۲	۱۲۰	۲۸۱	۲۵۲	۱۲۲	۲۵۲
Qilan	۱۲	۱۱	۲۲	۵۲	۱۲۰	۱۱۳	۱۲۲	۱۲	۱۲۵
Mazandaran	۱۲	۱۳	۲۱	۵۲	۱۱۲	۲۲۲	۲۲۲	۲۲۲	۲۲۰۲
East Azarbayejan	۱۵	۲۲	۱۲۲	۲۷	۲۸۰	۱۵۰۲	۱۵۵۲	۲۲	۲۸۰
West Azarbayejan	۵	۲	۲	۱۲	۲۱	۱۰۰	۱۲	۲۲	۲۲۸
Kermanshahan	۱۲	۱۱	۲۲	۲۲	۵۲	۲۰۲	۱۲۲	۵۲	۵۲۲
Khuzestan	۱۱	۲	۲۲	۲۲	۲۲	۲۰۲	۲۲	۲۲	۲۲۲
Fars	۲	۲	۲	۲	۲	۲	۲	۲	۲۲
Kerman	۱	۲	۲	۲	۲	۲	۲	۲	۲۲۲
Khoreasan	۲۵	۱۲	۲۲	۲۲	۱۵۲	۲۱۲	۲۱۲	۲۰	۲۱۸
Esfahan	۱۱	۵	۲	۲	۲	۲	۲	۲	۲۲
Sistan and Baluchestan	۱	۱	۲	۲	۲	۲	۲	۲	۲۵۲
Kordestan	۱	۱	۲	۲	۲	۲	۲	۲	۱۰۰
Hamadan	۲	۱	۲	۲	۲	۲	۲	۲	۲
Chaharmahal and Bakhtiari	۰	۱	۲	۲	۲	۲	۲	۲	۲۲
Lorestan	۰	۱	۲	۲	۲	۲	۲	۲	۲۲
Ilam	۱۰	۲	۲	۲	۲	۲	۲	۲	۲
Boyer Ahmad and Kohgiluyeh	۰	۰	۰	۰	۰	۰	۰	۰	۲
Bushehr	۱	۱	۱	۲	۲	۲	۲	۲	۲۵۲
Zanjan	۱۱	۲	۲	۲	۲	۲	۲	۲	۲۲
Semnan	۱۲	۲	۲	۲	۲	۲	۲	۲	۲۲
Yazd	۰	۰	۰	۰	۰	۰	۰	۰	۲۲
Hormozgan	۲	۰	۰	۰	۰	۰	۰	۰	۲۲
Foreign countries	۵۸	۲۲	۲۲	۱۲۲	۲۰۲	۲۰	۲۲	۲۲	۲۲۲
Not reported	۲۲	۲	۲	۲	۲	۲	۲	۲	۲
Male									
Total	۱۱۵	۸۲	۱۸۲	۷۲۵	۱۲۲۲	۶۸۱۱	۴۲۲۱	۱۲۰۱۸	۱۲۰۱۸
Markazi	۲۰	۱۲	۲۲	۱۱۲	۱۲۰	۲۸۱	۲۵۲	۱۲۲	۲۵۲
Qilan	۱۲	۱۱	۲۲	۵۲	۱۲۰	۱۱۳	۱۲۲	۱۲	۱۲۵
Mazandaran	۱۲	۱۳	۲۲	۵۲	۱۱۲	۲۲۲	۲۲۲	۲۲۲	۲۲۰۲
East Azarbayejan	۲۲	۲۲	۱۲۲	۲۷	۲۸۰	۱۵۰۲	۱۵۵۲	۲۲	۲۸۰
West Azarbayejan	۵	۲	۲	۱۲	۲۱	۱۰۰	۱۲	۲۲	۲۲۸
Kermanshahan	۱۲	۱۱	۲۲	۲۲	۵۲	۲۰۲	۱۲۲	۵۲	۵۲۲
Khuzestan	۱۱	۲	۲۲	۲۲	۲۲	۲۰۲	۲۲	۲۲	۲۲۲
Fars	۲	۲	۲	۲	۲	۲	۲	۲	۲۲
Kerman	۱	۲	۲	۲	۲	۲	۲	۲	۲۲۲
Khoreasan	۲۵	۱۲	۲۲	۲۲	۱۵۲	۲۱۲	۲۱۲	۲۰	۲۱۸
Esfahan	۱۱	۵	۲	۲	۲	۲	۲	۲	۲۲
Sistan and Baluchestan	۱	۱	۲	۲	۲	۲	۲	۲	۲۵۲
Kordestan	۱	۱	۲	۲	۲	۲	۲	۲	۱۰۰
Hamadan	۲	۱	۲	۲	۲	۲	۲	۲	۲
Chaharmahal and Bakhtiari	۰	۱	۲	۲	۲	۲	۲	۲	۲۲
Lorestan	۰	۱	۲	۲	۲	۲	۲	۲	۲۲
Ilam	۱۰	۲	۲	۲	۲	۲	۲	۲	۲
Boyer Ahmad and Kohgiluyeh	۰	۰	۰	۰	۰	۰	۰	۰	۲
Bushehr	۱	۱	۱	۲	۲	۲	۲	۲	۲۵۲
Zanjan	۱۱	۲	۲	۲	۲	۲	۲	۲	۲۲
Semnan	۱۲	۲	۲	۲	۲	۲	۲	۲	۲۲
Yazd	۰	۰	۰	۰	۰	۰	۰	۰	۲۲
Hormozgan	۲	۰	۰	۰	۰	۰	۰	۰	۲۲
Foreign countries	۵۸	۲۲	۲۲	۱۲۲	۲۰۲	۲۰	۲۲	۲۲	۲۲۲
Not reported	۲۲	۲	۲	۲	۲	۲	۲	۲	۲
Female									
Total	۷۳	۱۰۰	۱۸۲	۳۹۷	۲۸۹	۸۰۰	۱۵۰۷	۵۲۰۴	۵۲۰۴
Markazi	۰	۰	۰	۰	۰	۰	۰	۰	۰
Qilan	۰	۰	۰	۰	۰	۰	۰	۰	۰
Mazandaran	۰	۰	۰	۰	۰	۰	۰	۰	۰
East Azarbayejan	۰	۰	۰	۰	۰	۰	۰	۰	۰
West Azarbayejan	۰	۰	۰	۰	۰	۰	۰	۰	۰
Kermanshahan	۰	۰	۰	۰	۰	۰	۰	۰	۰
Khuzestan	۰	۰	۰	۰	۰	۰	۰	۰	۰
Fars	۰	۰	۰	۰	۰	۰	۰	۰	۰
Kerman	۰	۰	۰	۰	۰	۰	۰	۰	۰
Khoreasan	۰	۰	۰	۰	۰	۰	۰	۰	۰
Esfahan	۰	۰	۰	۰	۰	۰	۰	۰	۰
Sistan and Baluchestan	۰	۰	۰	۰	۰	۰	۰	۰	۰
Kordestan	۰	۰	۰	۰	۰	۰	۰	۰	۰
Hamadan	۰	۰	۰	۰	۰	۰	۰	۰	۰
Chaharmahal and Bakhtiari	۰	۰	۰	۰	۰	۰	۰	۰	۰
Lorestan	۰	۰	۰	۰	۰	۰	۰	۰	۰
Ilam	۰	۰	۰	۰	۰	۰	۰	۰	۰
Boyer Ahmad and Kohgiluyeh	۰	۰	۰	۰	۰	۰	۰	۰	۰
Bushehr	۰	۰	۰	۰	۰	۰	۰	۰	۰
Zanjan	۰	۰	۰	۰	۰	۰	۰	۰	۰
Semnan	۰	۰	۰	۰	۰	۰	۰	۰	۰
Yazd	۰	۰	۰	۰	۰	۰	۰	۰	۰
Hormozgan	۰	۰	۰	۰	۰	۰	۰	۰	۰
Foreign countries	۰	۰	۰	۰	۰	۰	۰	۰	۰
Not reported	۰	۰	۰	۰	۰	۰	۰	۰	۰

TABLE 5- IMMIGRATION OF THE SETTLED POPULATION 5 YEARS OF AGE AND OVER BY SEX, AGE AND OSTAN OF USUAL RESIDENCE IN 1971

MUNICIPAL DISTRICT

November 1976

جدول ۶- جمعیت کل بر حسب جنس و سن و بستگی با رئیس خانوار

تهران ۱۳۵۶

Sex and age	بستگی با رئیس خانوار - اعضای خانواده معمولی											جنس و سن
	امعه خانوار مستجبه	دیگر اعضا غیر خویشاوند	خدمه	دیگر خویشاوندان	پد یا نینجه	موس و داماد	پهروباد	فرزند	همسر	زن	جمع	
Both sexes												
Total	۱۰۰۸۲۵	۲۵۶۰۲	۳۱۱۵۰	۱۸۱۸۸۲	۲۲۷۰۲	۲۸۱۲۲	۸۲۱۲۲	۲۲۲۳۵۲۲	۸۵۱۲۰۰	۱۰۱۵۲۳۵	۲۵۸۸۲۲	۵۲۵۱۲
0 - 4 years	۵۸۰	۲۲۲	۲۷	۵۲۱۲	۱۸۲۲۰	*	*	۵۲۱۰۰	*	*	*	۵۲۵۱۲
5 - 9 years	۸۲۱	۲۲۸	۲۵۸	۸۲۲۲	۸۲۸۰	*	*	۵۲۱۵۸۱	*	*	*	۵۲۱۲۲
10-14 years	۱۸۲۲	۲۲۲	۲۲۲۲	۱۲۲۲۱	۲۱۰۲	۲۰۲	*	۵۲۲۲۲	۱۸	۱۰۲۲	*	۵۲۲۲۲
15-19 years	۲۲۱۵۱	۵۲۱۲	۲۲۰۲	۲۲۲۲۰	۲۸۰۲	۲۲۲	*	۲۲۰۲۲	۲۲۱۸۲	۲۲۲۲	۲۲۲۲	۵۲۲۲۲
20-24 years	۵۲۲۲۸	۲۲۲۲	۲۲۲۲	۲۲۲۲۲	۱۰۲۲	۲۵۲	*	۲۲۲۲۲	۲۲۲۲۲	۲۲۲۲	۲۲۲۲	۲۲۲۲۲
25-29 years	۲۵۲۰	۲۲۰۲	۲۲۲	۲۲۲۲	۲۲	۵۲۲	*	۲۲۲۲	۲۲۲۲۲	۲۲۲۲	۲۲۲۲	۲۲۲۲۲
30-34 years	۲۲۰۰	۲۲۰۲	۲۲	۲۲۲	۲۲	۲۲۲	*	۲۲۲۲	۲۲۲۲۲	۲۲۲۲	۲۲۲۲	۲۲۲۲۲
35-39 years	۲۲	۲۲۰۲	۲۲	۵۲۲	۲۲	۲۲۲	*	۲۲۲۲	۲۲۲۲۲	۲۲۲۲	۲۲۲۲	۲۲۲۲۲
40-44 years	۸۰۲	۲۲	۲۲۰۲	۵۲۲	۵	۵۵۲	۱۸۲۲	۲۲۲	۸۲۲۲	۲۲۲۲۲	۲۲۲۲۲	۲۲۲۲۲
45-49 years	۵۲۲	۵۲۲	۲۲۲	۵۵۲۲	۲	۲۲۲	۲۲۵۲	۲۲۲	۲۲۰۲۲	۲۲۲۲۲	۲۲۲۲۲	۲۲۰۲۲
50-54 years	۲۸۵	۵۰۲	۲۲۲	۲۲۲	*	۲۲	۲۲۲	۲۰۲	۵۲۲۲	۲۲۲۲۲	۲۲۲۲۲	۲۲۲۲۲
55-59 years	۲۲	۲۰۰	۲۲۲	۵۰۲۲	*	۲۰۵	۲۰۲۲	۲۲	۲۲۲۲	۲۲۲۲	۲۲۲۲	۲۰۵۲۲
60-64 years	۲۰۲	۲۲	۲۲۲	۵۲۲	۱	۲	۲۵۲۲	۸۵	۲۲۲	۲۲۲۲	۲۲۲۲	۲۲۲۲
65 years and over	۲۱۵	۸۸۲	۲۲۲	۲۵۲۰	*	۲۲	۲۲۲۲	۲۲۲	۲۲۲۲	۲۲۲۲	۲۲۲۲	۲۵۲۲۲
Male												
Total	۲۲۲۱۸	۲۲۲۲	۲۲۲	۱۰۰۲۲۲	۱۲۲۲	۵۲۲	۲۲۲	۲۲۲۲۲	*	۲۲۲۲	۲۲۲۲۲	۲۲۲۲۲
0 - 4 years	۲۲	۲۲	۲	۲۲۲	۲۰۲	*	*	۲۲۲۲	*	*	*	۲۲۲۲
5 - 9 years	۵۲	۲۲	۲۲	۲۲۲	۲۵۰۲	*	*	۲۲۲۲	*	*	*	۲۰۲۲۲
10-14 years	۲۲۰۲	۲۲۲	۲۲	۲۲۲	۲۵۰۲	۵۲	*	۲۲۲۲	۸۸	۸۸	*	۲۲۲۲
15-19 years	۲۲۲۲	۵۰۲	۲۲	۲۲۲	۲۵۲	۲۲	*	۲۲۲۲	۲۲۲۲	۲۲۲۲	۲۲۲۲	۲۲۲۲
20-24 years	۵۵۲۲	۵۲۲	۲۲۲	۲۲۲	۲۰۲	۲۰۲۲	*	۲۲۲۲	*	۲۲۲۲	۲۲۲۲	۲۲۲۲
25-29 years	۲۲۲	۲۲۲	۲۲	۲۲۲	۲۲	۲۲۲	*	۲۲۲	۲۲۲۲	۲۲۲۲	۲۲۲۲	۲۲۲۲
30-34 years	۲۲۲	۲۲۲	۲۲	۲۲۲	۲۲	۲۲۲	*	۲۲۲	۲۲۲۲	۲۲۲۲	۲۲۲۲	۲۲۲۲
35-39 years	۲۲	۲۲	۲۲	۲۲۲	۲۲	۲۲۲	*	۲۲	۲۲۲۲	۲۲۲۲	۲۲۲۲	۲۲۲۲
40-44 years	۲۲	۲۲	۲۲	۲۲۲	۲	۲۲۲	۲۲	۲۲	۲۲۲۲	۲۲۲۲	۲۲۲۲	۲۲۲۲
45-49 years	۲۲	۲۲	۲۲	۲۲۲	۲	۲۲	۲۲	۲۲	۲۲۲۲	۲۲۲۲	۲۲۲۲	۲۲۲۲
50-54 years	۲۲	۲۲	۲۲	۲۲۲	*	۲۲	۲۲	۲۲	۲۲۲۲	۲۲۲۲	۲۲۲۲	۲۲۲۲
55-59 years	۲۲	۲۲	۲۲	۲۲۲	*	۲۲	۲۲	۲۲	۲۲۲۲	۲۲۲۲	۲۲۲۲	۲۲۲۲
60-64 years	۲۲	۲۲	۲۲	۲۲۲	*	۲۲	۲۲	۲۲	۲۲۲۲	۲۲۲۲	۲۲۲۲	۲۲۲۲
65 years and over	۲۲	۲۲	۲۲	۲۲۲	*	۲۲	۲۲	۲۲	۲۲۲۲	۲۲۲۲	۲۲۲۲	۲۲۲۲
Female												
Total	۲۲۲۲	۵۲۲	۲۲۲	۸۵۲۲	۲۲۲	۲۲۲	۲۲۲	۲۲۲۲۲	۸۵۲۲	۲۲۲۲	۲۲۲۲۲	۲۲۲۲۲
0 - 4 years	۲۲	۲۲	۵۲	۲۲۲	۲۲	*	*	۲۲۲۲	*	*	*	۲۲۲۲
5 - 9 years	۲۲	۵۲	۲۲	۲۲۲	۲۲۲	*	*	۲۲۲۲	*	*	*	۲۲۲۲
10-14 years	۵۲	۵۲	۲۲	۲۲۲	۲۲۰	۲۵	*	۲۵۲۲	۱۸	۱۵	*	۲۲۲۲
15-19 years	۲۰۵۲	۲۲	۲۲	۲۲۲	۲۲۲	۲۲۲	*	۲۲۲۲	۲۲۲۲	۲۲	۲۲	۲۲۲۲
20-24 years	۲۲۲	۲۲	۲۲	۲۲۲	۲۲	۲۲۲	*	۲۲۲	۲۲۲۲	۲۲۲	۲۲۲	۲۲۲۲
25-29 years	۲۲	۲۰۲	۲۲	۲۲۲	۲۲	۲۲۲	*	۲۲۲	۲۲۲۲	۲۰۲	۲۲	۲۲۲۲
30-34 years	۲۲	۲۰۲	۵۲	۲۲۲	۲۲	۲۲۲	*	۲۲۲	۲۲۲۲	۲۰۲	۲۲	۲۲۲۲
35-39 years	۲۲	۲۲	۲۲	۲۲۲	۲	۲۲	*	۲۲	۲۲۲۲	۲۲۲	۲۲۲	۲۲۲۲
40-44 years	۲۲	۲۲	۲۲	۲۲۲	۲	۲۰۲	۲۲	۲۲	۲۲۲۲	۲۲۲	۲۲۲	۲۲۲۲
45-49 years	۲	۲۲	۲۲	۲۲۲	۲	۲۰	۲۲	۲۲	۲۲۲۲	۲۲	۲۲	۲۲۲۲
50-54 years	۲۰	۲۲	۲۲	۲۲۲	*	۲	۲۲	۲۲	۲۲۲۲	۲۲	۲۲	۲۲۲۲
55-59 years	۲	۲۰	۲۲	۲۲۲	*	۵	۲۲	۲۲	۲۲۲۲	۲۲	۲۲	۲۲۲۲
60-64 years	۲	۲۲	۲۲	۲۲۲	۱	۲	۲۲	۲۲	۲۲۲۲	۲۲	۲۲	۲۲۲۲
65 years and over	۲۲	۲۲	۲۲	۲۲۲	*	۲۰	۲۲	۲۲	۲۲۲۲	۲۲	۲۲	۲۲۲۲
Sex and age	Members of collective household	Other nonrelatives	Servant	Other relatives	Grand-child	Son- and daughter-in-law	Parents	Child	Spouse	Head	Total	جنس و سن
	Relationship to head-members of ordinary household											

جدول ۱۰ - سالت و بيشتر بر حسب جنس و سن و وضع زناشوي

شهر تهران

Sex and age	هرگز ازدواج نکرده	بر اثر طلاق بی جنس	بر اثر فوت جنس بی جنس	دارای جنس		جمع	جنس و سن
				مرد	نساء		
Both sexes							مرد و زن
Total	۱۴۱۸۲۷	۳۳۱۲۹	۱۳۸۳۴	۵۴۷۱	۱۸۱۰۸۳۳	۳۳-۱۳۳۴
10-14 years	۵۴۵۱۱۳	.	.	۶۰	.	۵۴۵۱۱۳
15-18 years	۳۸۸۷۳۳	۳۷۱	۴۳۵	۱۵۷	۸۵۷۶۷	۵۴۵۶۲۵

جدول ۹- جمعیت ۶ ساله و بیشتر بر حسب جنس و سن و وضع سواد

شهر

Sex and age	نمی‌توانند بخوانند و بنویسند	فقط می‌توانند بخوانند	می‌توانند بخوانند و بنویسند		جمع	جنس و سن
			درصد	تعداد		
Both sexes						مرد و زن
all	۹۲۱۱-۵	۲-۴۱۱	۷۵/۲	۲۹۰۸۲۲	۲۸۶۰۷۴۸	جمع
0-4 years	۲۱۶۲۱	۲۶	۷۲/۰	۸۰۱۲۰	۱۰۹۷۸۷	۰-۴ ساله
5-9 years	۷۲۲۲	۲۶	۱۷/۱	۲۳۲۹۷۷	۲۲۱۲۵۵	۵-۹ ساله
10-14 years	۱۱۲۸۶	۱۸۵	۱۷/۲	۵۲۱۵۲۲	۵۰۵۹۹۲	۱۰-۱۴ ساله
15-19 years	۵۲۲۰۶	۸۲۹	۱۰/۱	۲۱۱۳۹۲	۵۰۵۰۲۵	۱۵-۱۹ ساله
20-24 years	۲۳۱۴۸	۱۸۲۰	۸-۲/۱	۲۰۲۱۲۰	۲۱۸۱۱۸	۲۰-۲۴ ساله
25-29 years	۸۵۱۰۱	۲۲۵۲	۷۶/۲	۲۸۲۲۲۵	۲۷۰۰۹۰	۲۵-۲۹ ساله
30-34 years	۸۱۸۴۸	۲۶۱۷	۲۰/۲	۲۰۲۶۶۲	۲۸۸۱۵۱	۳۰-۳۴ ساله
35-39 years	۱۰۴۲۹	۲۲۸۰	۲۲/۲	۱۵۵۵۱۲	۲۳۲۲۲۱	۳۵-۳۹ ساله
40-44 years	۹۱۵۶۹	۲۶۶۲	۵۵/۰	۱۲۶۱۲۲	۲۲۲۲۲۵	۴۰-۴۴ ساله
45-49 years	۸۵۵۸۲	۲۲۶۰	۵۲/۸	۹۸۲۲۲	۱۸۲۱۶۵	۴۵-۴۹ ساله
50-54 years	۸۲۲۶۷	۲۲۱۲	۲۸/۲	۸۰۹۲۲	۱۶۷۸۰۲	۵۰-۵۴ ساله
55-59 years	۵۲۵۸۰	۲۶۰۲	۲۶/۲	۲۷۸۲۷	۱۰۲۸۸۱	۵۵-۵۹ ساله
60-64 years	۲۵۲۲۱	۱۹۲۸	۲۷/۹	۲۸۱۷۸	۷۲۶۸۷	۶۰-۶۴ ساله
65 years and over	۱۰۱۰۵۸	۲۸۲۶	۲۹/۲	۲۲۰۲۵	۱۲۱۹۱۱	۶۵ ساله و بیشتر
Male						مرد
all	۲۵۱۶۶۹	۱۲۶-۱	۸۱/۷	۱۰۶۶۱۱۵	۲-۲-۲۶۵	جمع
0-4 years	۱۵۰۱۸	۱۲	۷۲/۲	۲۱-۵۲	۵۲۰۶۰	۰-۴ ساله
5-9 years	۲۱۰۵۰	۱۷	۹۸/۲	۱۷۰۵۲۲	۱۷۲۶۵۶	۵-۹ ساله
10-14 years	۲۲۲۰۰	۷۲	۱۷/۷	۲۷۷۵۷۲	۲۸۲۰۸۷	۱۰-۱۴ ساله
15-19 years	۲۲۲۵۰	۲۵۰	۹۲/۲	۲۶۷۱۰۵	۲۸۱۸۰۵	۱۵-۱۹ ساله
20-24 years	۲۵۲۰۲	۸۰۲	۸۶/۵	۲۲۱۲۸۶	۲۶۸۰۹۱	۲۰-۲۴ ساله
25-29 years	۲۸۲۱۲	۱۰۲۱	۸۵/۰	۱۶۲۲۲۲	۱۹۲۲۲۱	۲۵-۲۹ ساله
30-34 years	۲۹۲۱۲	۱۱۲۶	۸۰/۱	۱۲۲۲۵۰	۱۵۲۲۱۲	۳۰-۳۴ ساله
35-39 years	۲۶۱۸۰	۱۵۰۷	۷۲/۲	۹۸۲۲۹	۱۲۲۲۱۲	۳۵-۳۹ ساله
40-44 years	۲۱۲۲۲	۱۸۱۰	۲۲/۲	۸۵۰۲۲	۱۲۸۲۲۲	۴۰-۴۴ ساله
45-49 years	۲۲۰۲۲	۱۵۹۱	۲۲/۲	۶۲۷۰۱	۱۰۰۲۲۱	۴۵-۴۹ ساله
50-54 years	۲۲۰۵۱	۱۵۷۰	۲۰/۸	۵۵۲۲۱	۱۰۸۸۲	۵۰-۵۴ ساله
55-59 years	۲۱۲۷۹	۱۰۵۲	۲۰/۱	۲۲۸۲۰	۵۲۲۲۲	۵۵-۵۹ ساله
60-64 years	۱۷۰۲۲	۷۲۸	۵۲/۲	۲۰۲۲۱	۲۸۲۱۱	۶۰-۶۴ ساله
65 years and over	۲۲۲۰۱	۱۸۲۸	۲۲/۹	۲۲۱۱۶	۷۱۵۸۵	۶۵ ساله و بیشتر
Female						زن
all	۵۲۲۲۶۶	۱۲۸۱۰	۲۸/۲	۱۲۲۱۲۲۷	۱۸۲۰۴۸۳	جمع
0-4 years	۱۶۶۰۲	۲۲	۷۲/۸	۲۱۰۷۱	۵۲۶۱۷	۰-۴ ساله
5-9 years	۲۱۲۲	۲۹	۱۲/۵	۱۶۲۲۲۲	۱۶۷۵۹۱	۵-۹ ساله
10-14 years	۲۸۲۲	۱۱۱	۱۷/۰	۲۵۲۲۱	۲۶۱۲۰۶	۱۰-۱۴ ساله
15-19 years	۲۰۲۲	۲۸۹	۸۷/۷	۲۲۲۲۸۷	۲۵۵۸۲۰	۱۵-۱۹ ساله
20-24 years	۵۷۸۱۲	۱۰۲۷	۷۲/۲	۱۷۱۱۲۲	۲۲۰۰۲۷	۲۰-۲۴ ساله
25-29 years	۵۲۸۸۷	۱۲۲۲	۲۲/۸	۱۱۷۲۲۱	۱۷۵۲۵۱	۲۵-۲۹ ساله
30-34 years	۵۲۲۲۲	۱۲۷۱	۵۱/۸	۸۰۲۰۸	۱۲۲۲۲۲	۳۰-۳۴ ساله
35-39 years	۵۲۲۲۱	۱۲۷۲	۲۱/۵	۵۲۸۸۲	۱۱۲۱۰۵	۳۵-۳۹ ساله
40-44 years	۵۸۱۲۲	۱۸۲۲	۲۰/۲	۲۱۰۲۲	۱۰۱۰۰۱	۴۰-۴۴ ساله
45-49 years	۵۰۲۸۲	۱۶۶۹	۲۹/۲	۲۲۲۲۱	۸۲۷۷۲	۴۵-۴۹ ساله
50-54 years	۲۲۲۱۲	۱۲۲۲	۲۲/۲	۲۵۲۲۱	۷۶۱۲۱	۵۰-۵۴ ساله
55-59 years	۲۱۲۰۱	۱۲۵۱	۲۰/۲	۱۲۰۰۷	۲۲۲۰۱	۵۵-۵۹ ساله
60-64 years	۲۸۲۱۱	۱۱۷۰	۲۲/۲	۸۵۰۷	۲۸۰۲۲	۶۰-۶۴ ساله
65 years and over	۲۲۲۲۷	۲۲۲۸	۱۵/۲	۱۱۰۰۱	۷۸۲۲۲	۶۵ ساله و بیشتر
Sex and age	Cannot read or write	Read only	Percent	Number	Total	جنس و سن
			Read and write			

TABLE 9- POPULATION 6 YEARS OF AGE AND OVER, BY SEX, AGE AND LITERACY

Sex and age	نامی نتوانند بخوانند و بنویسند	فقط میتوانند بخوانند	متراکمان نمیتوانند بنویسند		جمع	جنس و سن
			درصد	شماره		
هر دو زن و مرد						
Total	۲۹۶۰۲	۲۹۱۲	۸۳/۸	۲۷۵۱۲	۲۲۲۶۵۰	
8 years	۲۲۲۲	۲	۷۷/۱	۲۱۸۱	۱۰۲۲۵	مرد
7 - 9 years	۵۱۷	۸	۹۸/۵	۲۱۵۲۰	۲۲۰۶۵	مرد
10-14 years	۲۷۰	۱۳	۹۸/۲	۵۷۲۶۵	۵۸۳۲۹	مرد
15-19 years	۲۱۵۶	۲-	۹۲/۷	۵۷۲۲۰	۶۰۸۲۶	مرد
20-24 years	۵۲۲۲	۱۰۲	۹۰/۷	۵۲۸۷۲	۵۸۳۱۸	مرد
25-29 years	۲۹۲۱	۱۵۲	۸۹/۱	۲۱۲۸۲	۲۶۲۶۸	مرد
30-34 years	۲۸۱۵	۲۲۱	۸۶/۰	۲۱۵۲۲	۲۶۶۵۸	مرد
35-39 years	۶۰۲۱	۲۸۲	۷۹/۳	۲۲۲۸۷	۲۰۶۶۸	مرد
40-44 years	۷۱۷۲	۲۱۲	۷۳/۸	۲۰۱۲۹	۲۷۶۲۷	مرد
45-49 years	۶۷۱۲	۲۰۵	۶۹/۲	۱۵۷۲۲	۲۲۸۱۲	مرد
50-54 years	۷۰۷۷	۲۲۵	۶۲/۲	۱۳۲۲۱	۲۰۷۲۲	مرد
55-59 years	۲۹۱۰	۲۷۶	۶۰/۲	۸۰۲۷	۱۳۳۳۲	مرد
60-64 years	۲۲۱۸	۲۲۲	۶۹/۷	۲۰۰۲	۹۲۶۸	مرد
65 years and over	۱-۹۸۹	۶۲۳	۳۶/۲	۶۶۲۸	۱۸۳۵۰	زنی
مرد						
Total	۲۶۰۲۶	۹۱۷	۸۹/۳	۲۰۸۵۹۷	۲۲۲۵۲۸	
8 years	۱۳۲۸	۰	۷۷/۲	۲۱۵۶	۵۲۸۲	مرد
7 - 9 years	۲۲۲	۲	۹۸/۷	۱۷۰۰۵	۱۷۲۲۱	مرد
10-14 years	۲۱۲	۱	۹۸/۶	۲۱۶۸۰	۲۰۰۹۵	مرد
15-19 years	۱۶۲۱	۱۵	۹۲/۹	۲۰۲۵۲	۲۱۸۸۸	مرد
20-24 years	۲۲۱۵	۶۵	۹۳/۱	۲۸۶۸۵	۲۰۹۶۵	مرد
25-29 years	۱۵۲۱	۶۷	۹۳/۲	۲۱۶۷۲	۲۲۵۶۰	مرد
30-34 years	۱۵۲۱	۵۵	۹۱/۸	۱۷۶۸۱	۱۹۲۷۵	مرد
35-39 years	۱۹۲۰	۸۲	۸۷/۸	۱۲۵۱۱	۱۶۵۲۲	مرد
40-44 years	۲۵۲۲	۱۲۲	۸۲/۰	۱۲۹۸۶	۱۵۶۵۲	مرد
45-49 years	۲۱۲۶	۱۰۰	۸۱/۲	۹۸۸۲	۱۱۹۲۸	مرد
50-54 years	۲۴۵۱	۱۱۲	۷۷/۸	۸۶۱۷	۱۱-۸۰	مرد
55-59 years	۱۵۲۵	۷۱	۷۷/۵	۵۵۲۶	۷۱۲۰	مرد
60-64 years	۱۲۲۲	۶۵	۷۰/۹	۲۱۸۲	۲۶۱۲	مرد
65 years and over	۲۲۰۲	۱۱۰	۵۸/۱	۲۸۲۱	۸۲۲۲	زنی
زن						
Total	۲۵۵۷۶	۱۹۹۶	۷۷/۸	۱۶۶۵۱۷	۲۱۲۱۱۲	
6 years	۱۱۲۲	۲	۷۷/۱	۲۸۲۵	۲۱۶۶۱	
7 - 9 years	۲۹۲	۶	۹۸/۳	۱۶۵۶۵	۱۶۸۳۲	مرد
10-14 years	۵۵۶	۱۳	۹۸/۰	۲۷۶۸۵	۲۸۲۵۶	مرد
15-19 years	۱۵۲۵	۲۵	۹۲/۶	۲۷۶۷۸	۲۸۹۲۸	مرد
20-24 years	۲۱۲۷	۵۷	۸۹/۱	۲۲۲۸۱	۲۷۲۷۲	مرد
25-29 years	۲۲۲۰	۱۰۷	۸۲/۷	۱۹۲۱۱	۲۲۱۰۸	مرد
30-34 years	۲۲۲۲	۱۶۶	۷۹/۷	۱۳۸۵۲	۱۷۲۸۲	مرد
35-39 years	۲۱۰۹	۱۹۱	۶۹/۲	۹۷۷۶	۱۲۰۸۲	مرد
40-44 years	۲۶۲۱	۱۹۱	۵۹/۶	۷۱۲۲	۱۱۹۸۵	مرد
45-49 years	۲۵۲۷	۲۰۵	۵۶/۲	۶۱۱۲	۱۰۸۸۶	مرد
50-54 years	۲۲۲۶	۲۱۲	۳۸/۸	۲۷۰۲	۱۶۲۲	مرد
55-59 years	۲۲۲۵	۱۹۷	۲۰/۸	۲۵۲۱	۲۱۸۲	مرد
60-64 years	۲۱۲۶	۱۸۲	۲۹/۷	۱۶۲۶	۲۷۷۲	مرد
65 years and over	۲۲۸۶	۲۲۲	۱۸/۱	۱۷۸۱	۱۹۰۸	زنی
Sex and age	Cannot read or write	Read only	Percent	Number	Total	جنس و سن
			Read and write			

جدول ۹- جمعیت ۶ ساله و بیشتر بر حسب جنس و سن و وضع سواد

سطح شهرداری

Sex and age	تبی توانند بخوانند و بنویسند	نقط نمیتوانند بخوانند	میتوانند بخوانند و بنویسند		جمع	جنس و سن
			درصد	تعداد		
Both sexes						
Total	17777	150	15/7	17627	17047	هر دو زن
0-9 years	507	1	72/5	177	1177	ساله
10-14 years	178	1	77/7	77	677	ساله
15-19 years	715	7	77/7	1777	1777	ساله
20-24 years	107	10	77/7	777	1077	ساله
25-29 years	107	77	77/7	1777	1777	ساله
30-34 years	177	77	70/77	777	1077	ساله
35-39 years	1107	57	15/7	707	1777	ساله
40-44 years	177	77	10/7	777	777	ساله
45-49 years	1077	77	77/7	777	777	ساله
50-54 years	177	107	77/7	777	777	ساله
55-59 years	177	7	77/7	777	777	ساله
60-64 years	177	77	77/7	777	777	ساله
15 years and over	777	77	50/7	777	777	نه و بیشتر
Male						
Total	777	70	11/7	7777	7777	مرد
0-9 years	77	1	77/7	77	107	ساله
10-14 years	77	1	77/7	77	777	ساله
15-19 years	107	7	77/7	777	777	ساله
20-24 years	577	17	77/7	777	1777	ساله
25-29 years	777	10	77/7	777	777	ساله
30-34 years	707	17	77/5	777	777	ساله
35-39 years	777	71	17/7	777	777	ساله
40-44 years	777	77	15/7	777	777	ساله
45-49 years	777	77	17/7	777	777	ساله
50-54 years	707	75	17/7	777	777	ساله
55-59 years	777	77	17/7	777	777	ساله
60-64 years	777	71	77/5	777	777	ساله
15 years and over	177	17	77/7	777	777	نه و بیشتر
Female						
Total	1000	80	11/7	7777	7000	زن
0-9 years	77	0	75/7	77	77	ساله
10-14 years	77	0	77/7	777	777	ساله
15-19 years	177	1	77/7	777	700	ساله
20-24 years	700	17	77/7	777	777	ساله
25-29 years	777	70	10/7	777	777	ساله
30-34 years	777	71	11/7	777	777	ساله
35-39 years	777	77	10/7	777	777	ساله
40-44 years	77	71	77/7	777	777	ساله
45-49 years	777	71	77/7	777	777	ساله
50-54 years	777	71	77/7	777	777	ساله
55-59 years	777	77	77/7	777	777	ساله
60-64 years	777	75	17/7	777	777	ساله
15 years and over	777	105	70/7	777	777	نه و بیشتر
Sex and age	Cannot read or write	Read only	Percent	Number	Total	جنس و سن
			Read and write			

جدول ۹- جمعیت ۶ ساله و بیشتر بر حسب جنس و سن و وضع سواد

منطقه و شهرها

Sex and age	نمی‌توانند بخوانند و ننویسند	فقط می‌توانند بخوانند	می‌توانند بخوانند و بنویسند		جمع	جنس و سن
			درصد	تعداد		
Both sexes						هر دو جنس
Total	۱۵۵۴۲	۵۴۴۸	۷۲/۳	۴۱۹۷۶	۵۸۰۷۱۶	جمع
males	۲۷۷۱	۴	۷۲/۱	۱۲۲۴۸	۱۹۰۵۱	مرد
9 years	۱۱۰۷	۴	۹۸/۱	۵۷۰۰۱	۵۸۱۱۴	۹ ساله
14 years	۲۱۲۸	۲۵	۹۷/۶	۸۷۲۲۷	۸۹۶۰۰	۱۴ ساله

جدول ۹- جمعیت ۶ ساله و بیشتر بر حسب جنس و سن و وضع سواد

Sex and age	مردانند و بنویسند	فقط میخوانند	مخوانند و میخوانند و بنویسند		جمع	جنس و سن
			درصد	تعداد		
Both sexes						هر دو وزن
Total	۱۳۰۱۳۲	۴۲۷۱	۲۴۳۲	۲۵۲۴۰۱	۳۹۹۱۰۶	جمع
Male	۵۳۲۶۷	۱۶۳۶	۷۳۶۱	۱۵۳۱۵۹	۲۰۹۳۶۵	مرد
Female	۷۶۸۶۵	۲۶۳۵	۱۶۸۷۹	۱۰۹۲۸۵	۱۸۹۷۴۱	زن
0 years	۲۸۵۶	۶	۲۸۳۲	۱۰۶۱۲	۱۵۲۷۲	سالک
5 years	۱۱۸۵	۲	۱۱۷۳	۲۳۱۵۳	۲۳۲۷۳	۵-ساله
14 years	۲۲۷۲	۱۱	۱۶۲۲	۲۲۲۴۳	۲۲۷۲۵	۱۴-ساله
19 years	۳۳۴۸	۱۴	۳۳۳۴	۳۷۵۱۸	۵۷۰۲۶	۱۹-ساله
24 years	۱۶۰۳۸	۳۶۱	۲۶۲۲	۳۲۰۳۶	۲۸۳۲۵	۲۴-ساله
29 years	۱۵۸۲۲	۳۰۸	۵۵۷۷	۳۰۳۲۷	۳۶۵۱۸	۲۹-ساله
34 years	۱۲۸۶۱	۲۱۵	۲۵۰۱	۱۲۲۱۲	۲۷۵۳۷	۳۴-ساله
39 years	۱۲۱۶۸	۲۲۲	۲۶۶۸	۸۸۸۲	۲۳۱۶۲	۳۹-ساله
44 years	۱۵۲۷۲	۲۵۲	۳۰۳۶	۶۸۲۷	۲۳۵۲۲	۴۴-ساله
49 years	۱۲۶۹۱	۲۳۲	۲۶۶۹	۳۷۹۱	۱۲۷۸۲	۴۹-ساله
54 years	۱۱۵۸۳	۲۵۶	۲۳۶۹	۳۷۳۸	۱۵۵۶۸	۵۴-ساله
59 years	۶۰۶۱	۱۱۳	۲۱۶۷	۱۷۱۶	۷۸۹۱	۵۹-ساله
64 years	۲۶۳۷	۱۰۲	۱۵۷۷	۸۸۰	۵۳۲۱	۶۴-ساله
years and over	۱۰۲۱۲	۱۱۷	۱۱۶۱	۱۳۰۵	۱۱۷۹۵	ساله و بیشتر
Male						مرد
Total	۵۳۲۶۷	۱۶۳۶	۷۳۶۱	۱۵۳۱۵۹	۲۰۹۳۶۵	جمع
Male	۲۲۶۱	۵	۲۸۶۹	۵۴۲۲	۷۸۶۸	سالک
5 years	۲۸۰	۱	۱۷۶۹	۳۲۱۸۸	۳۲۴۶۹	۵-ساله
14 years	۱۰۵۱	۲	۱۶۶۹	۳۲۸۵۳	۳۲۹۱۲	۱۴-ساله
19 years	۳۳۲۳	۵۴	۱۰۶۶	۳۵۱۳۶	۳۸۴۲۹	۱۹-ساله
24 years	۲۳۰۵	۱۳۸	۸۱۶۲	۱۹۱۱۸	۲۳۳۲۱	۲۴-ساله
29 years	۵۰۱۷	۱۵۸	۷۳۲۲	۱۳۵۶۵	۱۹۷۸۰	۲۹-ساله
34 years	۵۴۸۶	۱۷۵	۲۲۶۲	۱۴۰۰	۱۵۰۶۱	۳۴-ساله
39 years	۶۰۳۵	۲۰۰	۵۳۶۱	۷۰۴۴	۱۳۳۵۹	۳۹-ساله
44 years	۶۸۸۹	۲۴۶	۳۳۶۵	۵۷۲۲	۱۴۸۶۸	۴۴-ساله
49 years	۵۶۸۷	۲۱۵	۳۰۳۲	۳۶۶۲	۹۸۹۵	۴۹-ساله
54 years	۵۲۶۰	۱۸۰	۳۷۶۶	۳۳۵۵	۸۶۷۵	۵۴-ساله
59 years	۲۹۰۲	۸۱	۲۳۶۸	۱۵۶۴	۳۵۰۸	۵۹-ساله
64 years	۲۰۱۵	۳۸	۲۷۶۳	۷۸۵	۲۸۹۸	۶۴-ساله
years and over	۲۷۰۲	۱۲۴	۱۶۶۷	۱۱۱۲	۵۴۶۱	ساله و بیشتر
Female						زن
Total	۷۶۸۶۵	۲۶۳۵	۱۶۸۷۹	۱۰۹۲۸۵	۱۸۹۷۴۱	جمع
Female	۲۲۱۲	۱	۲۷۶۲	۳۶۶۰	۷۲۰۲	سالک
5 years	۷۰۵	۳	۱۶۶۷	۲۰۹۶۵	۲۱۶۷۳	۵-ساله
14 years	۱۲۲۲	۱۰	۱۵۶۴	۲۱۶۲۰	۲۰۸۱۲	۱۴-ساله
19 years	۳۷۲۳	۸۱	۲۶۶۰	۲۱۵۸۲	۲۸۳۱۷	۱۹-ساله
24 years	۱۱۷۲۲	۱۲۲	۵۱۶۱	۱۲۸۶۸	۲۳۶۶۳	۲۴-ساله
29 years	۱۰۷۷۶	۱۵۰	۳۳۶۷	۵۸۱۴	۱۶۷۲۸	۲۹-ساله
34 years	۱۲۵۳	۱۲۰	۲۳۶۱	۳۰۱۴	۱۳۴۸۶	۳۴-ساله
39 years	۸۱۲۴	۱۲۲	۱۶۶۹	۱۸۶۸	۱۰۶۰۳	۳۹-ساله
44 years	۸۴۸۲	۱۱۷	۱۳۶۱	۱۱۷۲	۱۶۷۲	۴۴-ساله
49 years	۷۰۱۴	۷۲	۱۰۶۱	۷۸۸	۷۸۸۷	۴۹-ساله
54 years	۶۳۵۶	۷۶	۲۶۶	۳۷۳	۶۹۰۳	۵۴-ساله
59 years	۳۱۵۸	۳۲	۵۶۷	۱۹۲	۳۳۸۲	۵۹-ساله
64 years	۲۵۱۲	۳۶	۳۶۵	۹۵	۲۷۲۲	۶۴-ساله
years and over	۵۸۸۲	۷۲	۳۶۱	۱۱۲	۶۱۵۶	ساله و بیشتر
Sex and age	Cannot read or write	Read only	Percent	Number	Total	جنس و سن
			Read and write			

Sex and age	تعداد خوانده و ننویسند	تعداد خوانده بخوانند	تعداد خوانده بخوانند و ننویسند		جمع	جنس و سن
			درصد	تعداد		
Both sexes						
Total	۸۸۲۷	۲۱۲	۲۲/۱	۲۹۲۷۸	۳۵۶۱۷	
0 years	۵۱۱	*	۵۲/۵	۵۱۷	۱۱۱۲
7 - 9 years	۱۲۲	*	۱۶/۰	۲۱۲۱	۲۲۶۱
10-14 years	۲۰۰	۱	۲۵/۲	۲۷۲۲	۲۹۲۲
15-19 years	۲۶۵	۸	۸۷/۲	۲۶۸۷	۵۱۴۰
20-24 years	۱۰۲۱	۱۵	۷۶/۲	۲۳۴۱	۲۵۰۵
25-29 years	۱۰۵	۲۲	۷۲/۵	۲۲۵۵	۲۳۶۲
30-34 years	۸۲۳	۲۸	۶۸/۲	۱۹۲۰	۲۷۱۷
35-39 years	۸۱۲	۲۰	۶۲/۱	۱۵۰۸	۲۲۹۰
40-44 years	۸۵۵	۳۷	۶۰/۷	۱۲۱۶	۲۲۱۸
45-49 years	۲۲۷	۲۲	۵۹/۵	۱۰۰۲	۱۶۸۲
50-54 years	۲۲۲	۲۲	۵۱/۸	۷۲۲	۱۲۱۲
55-59 years	۲۷۲	۲۱	۵۲/۱	۲۲۲	۸۲۵
60-64 years	۲۰۲	۲۲	۲۱/۶	۲۰۱	۶۲۷
65 years and over	۸۱۲	۷۵	۲۶/۱	۲۲۲	۱۲۱۲
Male						
Total	۴۷۸۲	۱۲۲	۷۱/۲	۱۵۰۱۸	۱۹۰۲۲
0 years	۲۷۲	*	۵۲/۰	۲۱۱	۵۱۱
7 - 9 years	۵۹	*	۱۶/۵	۱۶۲۱	۱۶۸۸
10-14 years	۱۰۷	*	۲۵/۸	۲۲۶۸	۲۵۷۵
15-19 years	۲۹۲	۶	۸۹/۲	۲۲۵۲	۲۷۵۱
20-24 years	۲۲۷	۳	۸۲/۷	۱۸۱۲	۲۲۲۲
25-29 years	۲۲۵	۱	۸۱/۲	۱۵۰۲	۱۸۲۶
30-34 years	۲۲۶	۱۰	۷۶/۲	۱۱۱۰	۱۴۵۶
35-39 years	۲۸۱	۱۲	۶۹/۲	۸۹۱	۱۲۸۲
40-44 years	۲۱۲	۱۹	۶۸/۱	۹۶۰	۱۲۹۲
45-49 years	۲۱۰	۱۱	۶۸/۱	۶۸۲	۹۹۲
50-54 years	۲۱۶	۲۲	۶۱/۶	۵۱۲	۸۲۲
55-59 years	۲۱۶	۸	۶۲/۲	۲۰۲	۶۷۶
60-64 years	۱۴۰	۱	۲۲/۱	۱۲۰	۲۱۹
65 years and over	۲۲۸	۲۲	۲۱/۱	۲۲۲	۵۸۲
Female						
Total	۴۰۴۵	۲۵۰	۶۸/۰	۱۱۲۸۰	۱۶۵۹۵
0 years	۲۳۹	*	۵۲/۰	۲۷۸	۵۲۵
7 - 9 years	۶۳	*	۲۵/۲	۱۵۰۰	۱۵۷۲
10-14 years	۹۳	۱	۱۶/۰	۲۷۷۲	۲۲۶۸
15-19 years	۲۵۲	۲	۸۵/۱	۲۰۲۲	۲۲۸۱
20-24 years	۷۱۲	۱۱	۶۸/۲	۱۵۲۱	۲۲۷۲
25-29 years	۵۷۶	۱۵	۶۲/۰	۹۵۲	۱۵۲۸
30-34 years	۵۰۲	۲۸	۶۰/۲	۸۱۰	۱۲۲۱
35-39 years	۲۲۱	۲۸	۵۵/۸	۶۱۷	۱۱۰۶
40-44 years	۲۲۱	۲۴	۶۸/۲	۲۲۲	۲۰۵
45-49 years	۲۲۷	۲۵	۲۶/۲	۲۱۲	۶۹۱
50-54 years	۲۲۰	۲۲	۲۷/۲	۲۱۸	۵۸۰
55-59 years	۲۰۲	۱۲	۲۹/۰	۱۲۰	۲۵۱
60-64 years	۲۲۲	۲۲	۱۱/۲	۶۱	۲۱۸
65 years and over	۲۸۵	۵۱	۱۲/۶	۱۲	۲۲۸
Sex and age	Cannot read or write	Read only	Percent	Number	Total	جنس و سن
			Read and write			

جدول ۹- جمعیت ۶ ساله و بیشتر بر حسب جنس و سن و وضع سواد

Sex and age	نمی‌توانند بخوانند و بنویسند	فقط می‌تواند بخواند	می‌تواند همخواند و بنویسد		جمع	جنس و سن
			درصد	تعداد		
Both sexes						
all	۵۸۷۰۱	۱۲۴۹	۶۵/۸	۱۱۵۵۲۱	۱۷۵۲۲۱	جمع مرد و زن
0-4 years	۱۱۱۸	۰	۷۰/۹	۴۴۷۵	۶۵۹۲	۱-۹ ساله
5-9 years	۲۸۸	۵	۱۷/۵	۱۹۲۵۶	۱۹۵۴۴	۱۰-۱۴ ساله
10-14 years	۳۱۱	۱۰	۱۶/۵	۲۷۶۳۸	۲۸۰۴۹	۱۵-۱۹ ساله
15-19 years	۴۱۹۲	۲۹	۸۶/۶	۴۰۸۲۱	۴۱۰۴۰	۲۰-۲۴ ساله
20-24 years	۵۸۵۷	۱۱۲	۷۰/۲	۱۴۱۴۱	۲۰۱۰۰	۲۵-۲۹ ساله
25-29 years	۶۱۲۲	۱۲۶	۶۰/۱	۱۶۱۴۲	۱۵۶۷۲	۳۰-۳۴ ساله
30-34 years	۶۰۶۷	۱۴۱	۲۹/۷	۶۱۴۲	۱۲۳۵۰	۳۵-۳۹ ساله
35-39 years	۶۲۵۱	۱۲۹	۲۱/۲	۲۲۲۲	۱۱۲۲۲	۴۰-۴۴ ساله
40-44 years	۶۸۵۸	۱۷۲	۲۱/۵	۲۲۲۲	۱۰۲۶۵	۴۵-۴۹ ساله
45-49 years	۵۲۶۱	۱۲۶	۲۸/۶	۲۲۲۷	۷۸۲۲	۵۰-۵۴ ساله
50-54 years	۵۲۲۱	۱۲۰	۲۲/۵	۱۵۵۵	۶۱۰۴	۵۵-۵۹ ساله
55-59 years	۲۸۲۸	۷۵	۲۰/۰	۷۲۰	۳۶۶۲	۶۰-۶۴ ساله
60-64 years	۲۲۴۰	۵۱	۱۵/۲	۲۵۵	۲۱۲۶	۶۵-۶۹ ساله
65 years and over	۴۷۸۶	۱۱۴	۱۰/۱	۶۰۰	۵۵۰۰	۷۰ ساله و بیشتر
Male						
all	۲۴۵۶۹	۶۲۸	۷۲/۶	۲۳۹۴۱	۳۱۸۲۹	جمع مرد
0-4 years	۱۲۱	۰	۷۱/۱	۴۴۸۷	۴۴۵۸	۱-۹ ساله
5-9 years	۲۰۲	۲	۱۸/۰	۱۸۷۸	۱۰۰۸۲	۱۰-۱۴ ساله
10-14 years	۲۰۱	۶	۱۷/۲	۱۴۵۲۲	۱۴۹۲۱	۱۵-۱۹ ساله
15-19 years	۲۲۷	۱۵	۱۲/۰	۱۱۱۰۲	۱۲۰۶۲	۲۰-۲۴ ساله
20-24 years	۱۵۸۲	۴۴	۸۲/۲	۸۱۵۹	۱۷۸۷	۲۵-۲۹ ساله
25-29 years	۱۶۵۵	۵۲	۷۵/۷	۴۲۱۹	۸۴۱۷	۳۰-۳۴ ساله
30-34 years	۱۲۰۸	۴۲	۶۶/۲	۳۶۵۲	۶۷۲۲	۳۵-۳۹ ساله
35-39 years	۱۵۶۲	۶۸	۵۷/۷	۴۵۸۶	۶۲۱۶	۴۰-۴۴ ساله
40-44 years	۱۱۰۰	۹۱	۲۵/۰	۲۶۱۴	۵۸۱۲	۴۵-۴۹ ساله
45-49 years	۴۴۰۷	۷۷	۴۲/۲	۱۸۲۱	۴۲۱۲	۵۰-۵۴ ساله
50-54 years	۲۴۱۲	۸۵	۳۲/۰	۱۲۳۷	۴۱۰۵	۵۵-۵۹ ساله
55-59 years	۱۴۱۰	۴۱	۲۰/۲	۶۲۲	۲۰۸۵	۶۰-۶۴ ساله
60-64 years	۱۱۱۱	۲۶	۲۴/۱	۲۰۲	۱۵۴۹	۶۵-۶۹ ساله
65 years and over	۴۲۲۰	۶۹	۱۷/۱	۴۹۱	۴۷۸۸	۷۰ ساله و بیشتر
Female						
all	۳۴۱۳۲	۶۰۱	۵۷/۲	۳۳۵۳۱	۴۳۳۹۲	جمع زن
0-4 years	۱۴۷	۰	۷۰/۷	۲۲۸۸	۲۲۵۵	۱-۹ ساله
5-9 years	۱۸۶	۳	۱۷/۰	۱۳۷۸	۱۴۶۶۷	۱۰-۱۴ ساله
10-14 years	۵۱۰	۴	۱۵/۷	۱۴۱۰۶	۱۴۷۰۰	۱۵-۱۹ ساله
15-19 years	۲۲۲۶	۲۲	۸۱/۱	۱۷۱۱	۱۱۹۸۱	۲۰-۲۴ ساله
20-24 years	۲۲۷۲	۲۸	۵۷/۱	۵۹۷۲	۱۰۴۱۲	۲۵-۲۹ ساله
25-29 years	۴۱۷۱	۸۳	۴۲/۸	۴۱۹۵	۷۴۵۷	۳۰-۳۴ ساله
30-34 years	۴۸۵۱	۷۸	۲۰/۰	۱۶۱۰	۵۶۲۷	۳۵-۳۹ ساله
35-39 years	۴۸۸۱	۷۱	۲۰/۱	۱۰۴۷	۵۰۰۷	۴۰-۴۴ ساله
40-44 years	۲۷۵۸	۷۴	۱۲/۱	۶۲۰	۴۴۵۲	۴۵-۴۹ ساله
45-49 years	۲۰۵۲	۵۷	۱۱/۶	۲۰۸	۴۵۱۹	۵۰-۵۴ ساله
50-54 years	۲۲۲۶	۴۵	۷/۶	۲۲۸	۴۹۹۹	۵۵-۵۹ ساله
55-59 years	۱۳۲۸	۳۴	۶/۲	۹۶	۱۵۵۸	۶۰-۶۴ ساله
60-64 years	۱۳۳۱	۳۵	۲/۷	۵۱	۱۲۱۷	۶۵-۶۹ ساله
65 years and over	۴۵۶۶	۴۵	۲/۷	۱۰۱	۲۷۱۲	۷۰ ساله و بیشتر
Sex and age	Cannot read or write	Read only	Percent	Number	Total	جنس و سن
			Read and write			

TABLE 9- POPULATION 6 YEARS OF AGE AND OVER, BY SEX, AGE AND LITERACY MUNICIPAL DISTRICT NO 12

Sex and age	دوره ابتدایی		دوره ابتدایی			تحصیلات غیر رسمی	جمع	جنس و سن
	سال اول	سال ششم	سال اول	چهارم و پنجم	اول تا سوم			
Both sexes								مرد و زن
Total	۱۳۵۶۱	۶۵۲۷	۲۲۸۲۶	۱۵۰۳۳۶	۶۱۱۰۵	۱۶۷۱۳۳	۱۵۱۳۸۷۷	
8 years	-	-	-	-	۳۷۲	۳۰۸	۶۸۰	مرد
7 - 8 years	-	-	-	۳۸۷	۱۳۱۱	۳۵۳	۱۸۸۶	مرد
10-14 years	۱۲۵	۱۱۷۲	۲۸۲۷	۸۳۰۶	۳۶۸۳	۱۰۸۱	۳۰۷۳۶	مرد
15-19 years	۱۰۳۱۱	۲۰۳۲	۵۵۱۳۰	۲۷۶۱۸	۷۵۶۹	۳۸۵۱	۱۷۳۰۶۸	مرد
20-24 years	۱۱۷۹	۶۵۲	۸۸۵۶۰	۳۵۳۸۸	۱۰۳۱۰	۸۲۷۱	۳۰۰۵۱۳	مرد
25-29 years	۲۱۱	۲۱۱	۷۳۷۱۶	۲۱۵۱۲	۷۰۷۷	۱۰۶۸۵	۳۶۹۷۱۸	مرد
30-34 years	۲۳۸	۱۳۰	۵۵۵۷۸	۱۲۲۲۲	۶۳۳۸	۱۱۳۱۶	۱۹۳۱۳۸	مرد
35-39 years	۱۳۳	۵۱	۳۵۳۶۱	۱۲۷۱۸	۶۳۱۸	۱۳۳۱۳	۱۵۱۳۲۰	مرد
40-44 years	۶۵	۲۶	۲۷۳۳۰	۱۳۵۵۸	۶۱۱۶	۱۵۱۶۶	۱۳۳۹۱۷	مرد
45-49 years	۳۹	۱۰	۲۱۹۲۲	۱۵۷۸	۳۸۰۹	۱۳۶۳۵	۱۷۴۴۷	مرد
50-54 years	۷۰	۲۹	۲۵۱۵۲	۲۸۶۰	۲۳۳۲	۱۳۷۵۸	۸۰۶۶۰	مرد
55-59 years	۱۸	۱۱	۱۳۲۷۶	۲۳۰۶	۱۷۳۷	۱۹۳۸	۳۷۸۷۲	مرد
60-64 years	۱۷	۷	۷۲۵۸	۱۷۹۸	۱۷۹	۷۶۳۰	۳۸۱۷۸	مرد
65 years and over	۳۳	۳۳	۸۷۵۸	۲۳۸۰	۱۷۷۰	۱۷۸۳۹	۲۶۰۳۵	بیشتر
Male								مرد
Total	۶۱۵۲	۳۰۹۰	۳۵۶۶۵۸	۸۵۹۳۱	۳۵۵۷۶	۸۰۳۳۰	۸۱۳۳۳۰	
8 years	-	-	-	-	۱۸۶	۱۵۵	۳۴۱	مرد
7 - 8 years	-	-	-	۱۳۸	۵۱۰	۱۶۰	۹۰۸	مرد
10-14 years	۲۲۲	۲۱۵	۱۱۱۲	۳۹۸۵	۳۰۱۵	۳۳۷	۷۵۹۸	مرد
15-19 years	۲۶۶۱	۱۹۳۶	۳۰۹۳۰	۱۴۶۶۷	۳۲۱۳	۱۶۱۵	۷۹۲۶۸	مرد
20-24 years	۷۳۸	۳۷۲	۳۵۶۳۲	۱۳۶۸۲	۶۲۸۷	۶۰۷۲	۱۶۳۳۳۹	مرد
25-29 years	۲۱۶	۱۸۶	۲۲۳۳۲	۱۳۰۳۰	۳۶۵۰	۶۰۶۳	۱۶۱۳۵۷	مرد
30-34 years	۱۶۱	۷۱	۲۳۳۳۶	۹۳۲۷	۳۷۷۲	۶۷۷۲	۱۱۲۱۳۵	مرد
35-39 years	۸۶	۳۷	۲۸۲۷۲	۸۶۷۲	۳۳۰۷	۸۳۲۷	۹۵۷۰۱	مرد
40-44 years	۲۶	۱۸	۲۳۲۵۲	۸۰۲۲	۳۶۳۲	۱۰۳۵۱	۸۳۷۳۹	مرد
45-49 years	۳۸	۶	۲۰۱۳۶	۵۸۱۶	۳۹۰۲	۹۰۳۹	۲۶۱۷۸	مرد
50-54 years	۳۶	۱۶	۱۶۸۱۲	۲۲۸۲	۲۲۳۵	۱۳۵۶	۵۵۱۳۶	مرد
55-59 years	۷	۵	۹۳۷۲	۲۳۱۵	۱۱۵۵	۶۷۲۰	۳۳۸۲۰	مرد
60-64 years	۱۳	۲	۵۳۷۸	۱۱۸۱	۶۵۲	۵۰۲۷	۳۰۳۷۱	مرد
65 years and over	۳۱	۳۵	۲۳۱۷	۱۶۳۲	۱۱۱۷	۱۳۱۰۲	۳۳۱۳۶	بیشتر
Female								زن
Total	۷۴۰۹	۳۴۳۷	۱۱۳۶۶۱۸	۶۴۴۰۲	۲۵۵۲۹	۸۶۸۰۳	۶۱۸۵۱۷	
8 years	-	-	-	-	۱۸۷	۱۵۳	۳۴۰	مرد
7 - 8 years	-	-	-	۱۴۹	۶۲۱	۱۹۳	۹۷۸	مرد
10-14 years	۷۰۲	۷۷۱	۳۶۵۵	۵۳۳۱	۱۶۶۱	۶۳۲	۱۳۱۳۸	مرد
15-19 years	۵۸۳۸	۲۱۶۰	۳۳۱۹۰	۱۳۷۵۱	۳۱۵۶	۲۱۶۲	۹۳۳۸۰	مرد
20-24 years	۲۶۱	۲۷۱	۳۳۹۰۸	۱۰۶۰۶	۶۰۰۳	۳۱۹۱	۱۳۶۱۸۳	مرد
25-29 years	۱۷۵	۱۰۵	۳۳۵۳۲	۱۳۷۲	۳۳۲۷	۳۶۳۲	۱۰۸۳۶۱	مرد
30-34 years	۱۷	۵۱	۳۳۳۳۲	۷۰۸۶	۳۰۶۵	۳۵۳۰	۷۷۲۰۳	مرد
35-39 years	۳۸	۱۳	۱۶۷۷۶	۶۰۶۶	۳۰۱۱	۳۸۷۶	۵۵۵۶۱	مرد
40-44 years	۱۹	۸	۱۳۵۸۶	۳۵۳۲	۳۵۷۲	۳۹۱۸	۶۰۱۸۸	مرد
45-49 years	۱۱	۳	۱۱۸۲۶	۳۳۸۲	۱۹۰۷	۳۵۳۶	۳۳۱۶۱	مرد
50-54 years	۳۲	۱۳	۸۳۳۸	۳۳۷۸	۱۳۱۹	۳۶۰۲	۳۵۵۳۲	مرد
55-59 years	۱۱	۶	۲۰۰۲	۱۰۹۱	۵۳۲	۳۱۹۸	۱۳۰۵۷	مرد
60-64 years	۱۳	۲	۳۱۸۰	۶۱۷	۳۳۵	۳۵۳۲	۸۵۰۷	مرد
65 years and over	۳۷	۹	۲۳۶۱	۷۵۸	۵۷۲	۵۷۳۵	۱۱۹۰۹	بیشتر
Sex and age	2nd and 3rd year	First year	8 years	4-5 years	1-3 years	Informal education	Total	جنس و سن
	Guidance		Primary					

جدول ۱۰- جمعیت غیرمحل باسواد ۶ ساله و بیشتر برحسب جنس و سن و آخرین مدرک تحصیلی

شهر تهران

Sex and age	مدرک تحصیلی	مدرسه عالی	مدارس متوسط و حرفه‌ای	دوره متوسطه (نظام جدید)		دوره متوسطه (نظام قدیم)			جنس و سن
				سال دوم	سال اول	سال ششم	سالهای چهارم و پنجم	سالهای اول تا سوم	
Both sexes									هر دو جنس
all	۱۸۵۱	۱۷۱۰۷۲	۲۲۰۵۰	۸۰۵	۱۷۶۷	۲۱۲۰۸۵	۷۲۵۸۱	۲۲۲۹۰۹	جمع
0-4 years	۱۲	۰-۴ ساله
5-9 years	۲۵	۵-۹ ساله
10-14 years	۲۲	.	۱۱	۵	۲۱	.	۹	۷۱۰	۱۰-۱۴ ساله
15-19 years	۱۱۲	۱۱۲	۲۲۱۵	۲۲۱	۱۲۲۸	۱۹۷۶۲	۵۷۲۰	۲۲۹۸۶	۱۵-۱۹ ساله
20-24 years	۲۱۷	۱۲۶۲۲	۱۱۸۱۹	۱۰۵	۱۸۲	۲۶۵۸۶	۱۹۵۲۷	۵۲۲۲۹	۲۰-۲۴ ساله
25-29 years	۲۱۸	۲۱۶۹۸	۸۰۷۲	۵۲	۱۲	۲۷۲۷۲	۱۲۱۱۱	۲۵۰۲۱	۲۵-۲۹ ساله
30-34 years	۲۸۶	۲۰۱۲۰	۲۲۲۹	۲۶	۵۶	۲۹۹۷۲	۸۲۶۸	۲۷۰۲۰	۳۰-۳۴ ساله
35-39 years	۲۵۲	۲۲۷۲۲	۲۶۶۱	۲۱	۲۰	۱۹۲۹۶	۵۸۲۱	۱۹۵۲۲	۳۵-۳۹ ساله
40-44 years	۲۰۹	۱۶۷۷۵	۲۸۹۹	۲۰	۲۶	۱۱۸۷۰	۲۹۷۱	۱۵۷۶۵	۴۰-۴۴ ساله
45-49 years	۱۵۱	۱۱۲۲۸	۲۲۰۰	۱۸	۲۲	۶۷۲۵	۲۹۲۲	۱۲۵۲۲	۴۵-۴۹ ساله
50-54 years	۱۲۱	۸۸۵۷	۲۲۲۸	۲۲	۲۷	۲۸۹۷	۲۲۲۲	۱۰۱۲۷	۵۰-۵۴ ساله
55-59 years	۵۹	۵۲۲۱	۱۲۲۸	۲	۷	۲۵۶۸	۲۲۲۵	۶۲۲۷	۵۵-۵۹ ساله
60-64 years	۵۷	۲۵۵۰	۵۰۲	۲۸	۱۲	۱۲۹۲	۲۲۲۸	۲۲۰۲	۶۰-۶۴ ساله
65 years and over	۷۲	۲۲۲۲	۵۶۰	۲۹	۲۵	۱۶۲۲	۲۰۲۷	۲۵۵۱	۶۵ ساله و بیشتر
Male									مرد
all	۱۰۰۶	۱۰۵۶۷۵	۱۸۲۹۶	۲۵۷	۷۶۷	۱۲۲۸۸۲	۲۸۹۰۲	۱۲۸۵۰۲	جمع
0-4 years	۲	۰-۴ ساله
5-9 years	۲۰	۵-۹ ساله
10-14 years	۲۲	.	۷	۲	۸	.	۵	۲۷۷	۱۰-۱۴ ساله
15-19 years	۵۲	۲۷	۱۲۰۷	۱۵۲	۵۱۲	۲۹۸۲	۲۷۰۲	۱۲۸۲۰	۱۵-۱۹ ساله
20-24 years	۱۰۲	۶۰۶۱	۵۸۲۶	۲۱	۱۰۷	۲۶۵۰۶	۱۲۲۷۸	۲۰۲۲۲	۲۰-۲۴ ساله
25-29 years	۱۱۱	۱۷۸۵۵	۲۹۸۵	۲۲	۲۷	۲۷۲۵۱	۸۲۷۲	۲۰۰۱۵	۲۵-۲۹ ساله
30-34 years	۱۲۷	۲۰۲۸۰	۲۱۵۲	۱۷	۲۲	۱۷۱۲۸	۵۷۱۲	۱۵۷۱۲	۳۰-۳۴ ساله
35-39 years	۱۲۲	۱۷۲۲۵	۱۲۲۵	۱۷	۱۸	۱۲۰۲۲	۲۸۸۹	۱۱۷۲۵	۳۵-۳۹ ساله
40-44 years	۱۲۷	۱۲۸۶۲	۱۱۲۱	۹	۱۵	۸۲۹۲	۲۲۰۰	۹۹۶۰	۴۰-۴۴ ساله
45-49 years	۱۰۲	۹۷۸۰	۱۰۰۷	۲	۲	۲۹۲۲	۲۶۲۱	۷۲۲۸	۴۵-۴۹ ساله
50-54 years	۲۹	۷۸۵۱	۱۰۲۵	۱۲	۱	۲۵۰۹	۲۸۰۱	۲۸۶۲	۵۰-۵۴ ساله
55-59 years	۲۲	۵۲۲۲	۷۹۲	۲	۲	۱۹۱۵	۲۱۲۰	۲۰۲۲	۵۵-۵۹ ساله
60-64 years	۲۵	۲۲۲۱	۲۲۲	۱۲	۷	۹۲۲	۱۵۲۷	۲۲۱۵	۶۰-۶۴ ساله
65 years and over	۲۲	۲۹۱۲	۲۰۲	۲۸	۱۲	۱۲۷۲	۲۲۷۷	۲۵۸۲	۶۵ ساله و بیشتر
Female									زن
all	۸۴۵	۶۵۴۱۸	۲۲۵۵۴	۲۴۸	۱۰۰۰	۸۷۱۹۹	۲۲۶۷۹	۹۴۴۰۷	جمع
0-4 years	۱۰	۰-۴ ساله
5-9 years	۱۵	۵-۹ ساله
10-14 years	۲۱	.	۲	۲	۱۲	.	۲	۲۲۲	۱۰-۱۴ ساله
15-19 years	۶۲	۷۵	۱۸۸۸	۲۸۶	۷۲۶	۹۷۸۰	۲۰۲۸	۱۷۱۶۶	۱۵-۱۹ ساله
20-24 years	۱۱۲	۷۵۱۵	۵۹۲۲	۲۲	۷۹	۲۰۰۸۰	۲۲۵۹	۲۲۶۰۵	۲۰-۲۴ ساله
25-29 years	۱۰۷	۱۲۸۲۲	۵۰۸۹	۲۰	۲۷	۲۰۱۲۲	۲۸۱۹	۱۵۰۲۲	۲۵-۲۹ ساله
30-34 years	۱۵۹	۱۷۵۰	۲۰۱۲	۱۹	۲۲	۱۲۰۰۲	۲۲۵۲	۱۱۲۲۸	۳۰-۳۴ ساله
35-39 years	۱۰۸	۵۲۵۱	۲۲۲۶	۲	۲۲	۷۲۵۰	۱۹۶۰	۷۷۸۱	۳۵-۳۹ ساله
40-44 years	۷۲	۲۹۱۲	۱۷۶۰	۱۱	۲۱	۲۲۷۸	۱۵۸۹	۵۸۰۵	۴۰-۴۴ ساله
45-49 years	۲۸	۱۶۵۸	۱۲۸۲	۱۲	۱۸	۱۸۰۲	۱۶۵۲	۲۸۶۸	۴۵-۴۹ ساله
50-54 years	۵۲	۹۹۸	۱۱۲۲	۱۱	۱۸	۱۲۸۸	۱۲۲۷	۲۰۲۲	۵۰-۵۴ ساله
55-59 years	۱۷	۵۷۷	۲۵۲	۲	۲	۲۵۲	۱۲۲۵	۲۲۱۵	۵۵-۵۹ ساله
60-64 years	۲۲	۲۰۰۱	۱۸۲	۱۶	۲	۶۷۲	۷۷۱	۱۰۸۸	۶۰-۶۴ ساله
65 years and over	۲۹	۲۲۱	۱۵۸	۲۱	۱۲	۲۶۸	۲۶۰	۹۷۷	۶۵ ساله و بیشتر
Sex and age	Not reported	Higher education	Vocational and technical schools	Second year	First year	8 years	4-5 years	1-3 years	جنس و سن
				Secondary (new system)		Secondary (old system)			

TABLE 10- POPULATION 6 YEARS OF AGE AND OVER, BY SEX, AGE AND EDUCATIONAL ATTAINMENT (CONT.)

Sex and age	دوره راهنمایی		دوره ابتدائی			تحصیلات غیر رسمی	جمع	جنس و سن
	سالهای دوم و سوم	سال اول	سال ششم	سالهای چهارم و پنجم	سالهای اول تا سوم			
Both sexes								هر دو جنس
Total	۸۸۶	۲۸۵	۳۸۳۵۲	۱۳۳۱۲	۵۵۲۶	۱۳۴۱۰	۲۰۶۶۱	
years	
- 9 years	.	.	.	۲۴	۱۰۶	۲۶	۱۶۲	سال
0-14 years	۵۲	۶۰	۱۱۷	۲۰۵	۲۲۲	۱۷۵	۱۱۳۸	سال
5-19 years	۲۴۱	۱۲۲	۱۳۲۶	۱۷۰۷	۵۵۲	۳۷۵	۱۳۳۳۵	سال
20-24 years	۲۶	۲۱	۲۵۲۸	۱۹۳۷	۸۳۳	۷۲۶	۲۴۹۳۰	سال
25-29 years	۲۱	۲۸	۲۸۷۳	۱۶۲۷	۲۸۱	۱۶۶	۲۱۳۲۰	سال
30-34 years	۲۴	۱۶	۲۰۲۱	۱۳۵۱	۲۹۹	۱۰۶۲	۲۱۴۴۲	سال
35-39 years	۱۲	۸	۵۶۵۵	۱۳۷۷	۵۰۹	۱۳۳۸	۲۳۵۳۵	سال
40-44 years	۸	۲	۵۳۶۶	۱۲۸۱	۲۶۵	۱۶۱۳	۱۷۷۶۱	سال
45-49 years	۲	۱	۴۰۷۵	۱۱۳۶	۵۳۲	۱۶۵۲	۱۵۶۶۱	سال
50-54 years	۷	۲	۲۲۲۱	۹۲۷	۲۰۹	۱۷۷۰	۱۳۳۸۱	سال
55-59 years	.	۲	۲۲۰۲	۲۷۱	۱۲۴	۱۳۶۵	۸۰۳۷	سال
60-64 years	۲	.	۱۳۱۸	۲۷۲	۱۱۶	۱۱۱۷	۲۶۰۲	سال
65 years and over	۷	۱	۱۲۲۲	۲۱۲	۲۲۶	۲۶۰۰	۲۶۲۸	بیشتر
Male								مرد
Total	۴۶۸	۱۶۹	۲۸۲۰۵	۹۳۱۲	۲۸۵۶	۸۳۶۸	۱۱۳۴۶	
years	
- 9 years	.	.	.	۱۲	۶۱	۸	۷۰	سال
0-14 years	۱۶	۲۷	۷۶	۱۸۹	۱۱۵	۳۱	۲۱۲	سال
5-19 years	۲۵۶	۱۰۲	۱۲۷۸	۱۰۰۶	۳۵۷	۱۶۷	۹۳۰۲	سال
20-24 years	۲۹	۲۱	۲۱۱۲	۱۳۱۰	۵۶۲	۳۳۹	۱۶۵۱۶	سال
25-29 years	۲۷	۱۳	۲۱۶۳	۷۵۲	۲۱۶	۵۰۹	۱۷۵۰۸	سال
30-34 years	۸	۵	۲۱۲۴	۹۲۲	۱۸۲	۵۵۶	۱۶۰۷۹	سال
35-39 years	۸	۶	۱۳۲۴	۲۵۱	۲۵۱	۷۰۱	۱۳۹۶۷	سال
40-44 years	۸	۲	۲۰۲۱	۷۱۰	۲۰۰	۱۰۶	۱۲۷۷۲	سال
45-49 years	۲	.	۲۷۲۲	۵۶۰	۲۶۱	۸۷۶	۱۵۱۸	سال
50-54 years	۲	۱	۲۵۶۰	۲۸۸	۲۶۱	۱۹۵	۸۵۱۸	سال
55-59 years	.	۱	۱۶۲۸	۲۷۲	۱۴۹	۸۵۰	۵۵۲۶	سال
60-64 years	۱	.	۱۲۷	۱۵۱	۷۸	۶۳۸	۲۱۸۷	سال
65 years and over	۲	۱	۱۰۶۸	۲۰۸	۱۴۲	۱۷۵۰	۲۸۲۱	بیشتر
Female								زن
Total	۴۱۸	۱۱۶	۲۶۰۴۷	۴۰۰۰	۲۶۷۰	۵۰۴۲	۹۰۳۱۵	
1 years	۱۴	۱۰	۲۷	
7-9 years	.	.	.	۱۶	۵۵	۲۰	۱۰	سال
10-14 years	۳۲	۲۲	۱۳۱	۲۱۹	۱۱۸	۸۶	۶۳۶	سال
15-19 years	۳۸۷	۱۲۰	۲۰۵۶	۷۰۱	۱۳۷	۲۰۸	۷۸۱۲	سال
20-24 years	۲۷	۱۸	۲۲۲۶	۷۱۷	۲۸۲	۳۸۵	۱۶۶۴۶	سال
25-29 years	۲۲	۱۶	۲۷۲۰	۸۸۳	۲۵۵	۲۵۵	۱۷۶۲۳	سال
30-34 years	۱۶	۱۱	۲۱۱۷	۷۲۹	۳۱۵	۵۰۷	۱۳۳۵۶	سال
35-39 years	۲	۲	۲۷۲۱	۸۳۶	۲۶۰	۲۲۷	۱۵۶۸	سال
40-44 years	.	۱	۲۳۱۲	۶۱۱	۳۶۵	۷۰۷	۷۰۳۷	سال
45-49 years	۱	۱	۲۳۵۱	۶۳۶	۲۷۲	۷۷۸	۶۰۱۲	سال
50-54 years	۲	۲	۱۶۸۱	۴۱۹	۱۸۱	۲۷۵	۴۶۸	سال
55-59 years	.	۲	۷۵۶	۲۰۵	۱۰۵	۶۱۵	۲۵۲۱	سال
60-64 years	۲	.	۲۶۱	۱۲۲	۵۸	۲۷۱	۱۲۱۶	سال
65 years and over	۲	.	۲۵۲	۱۰۵	۱۲	۱۳۰	۱۷۸۹	بیشتر
Sex and age	2nd and 3rd year	First year	6 years	4-5 years	1-3 years	Informal education	Total	جنس و سن
	Guidance		Primary					

Sex and age	دوره ابتدائی		دوره ابتدائی			تعمیرات توسعه	جمع	جنس و سن
	سالهای دو و سه سالگی	سال اول	سال ششم	سالهای چهارم و پنجم	سالهای اول تا سوم			
Both sexes								هر دو جنس
Total	۱۲۷۲	۵۸۶	۵۰۷۵۷	۱۵۳۳۱	۶۲۹۵	۱۳۰۲۰	۱۷۲۱۲	
6 years	*	*	*	*	۲۹	۳۰	۷۱	
7 - 9 years	*	*	*	۲۶	۱۲۲	۳۲	۱۱۲	مرد
10-14 years	۷۵	۸۲	۳۲۷	۲۴۹	۲۴۰	۸۷	۱۲۲۴	مرد
15-18 years	۹۲۳	۳۲۹	۴۸۸۹	۱۲۲۲۶	۶۹۰	۳۴۱	۱۷۶۷۵	مرد
.....	۱۰۰	۵۷	۵۷۵۳	۳۵۶۳	۱۰۰۰	۷۱۰	۳۵۸۸۴

دنباله جدول ۱۰ - جمعیت غیرمعمول باسواد ۶ ساله و بیشتر بر حسب جنس و سن و آخرین مدرک تحصیلی

منطقه ۳ شهر

Sex and age	مدرک اظهار شده	مدرکهای عالی	متوسط و حرفه‌ای	دوره متوسطه (نظام جدید)		دوره متوسطه (نظام قدیم)			جنس و سن
				سال دوم	سال اول	سال ششم	سالهای چهارم و پنجم	سالهای اول تا سوم	
Both sexes									هر دو زن
all	۱۶۶	۱۴۵۷۰	۲۷۱۶	۸۲	۲۱۸	۲۸۲۵	۸۸۲۲	۲۷۷۱۰	جمع
0 years	ساله
1 years	۱ - ساله
2 years	۲	.	۲	.	۲	.	۱	۶۵	۱-۲ ساله
3 years	۲	۱۲	۲۲۷	۵۶	۱۶۱	۲۹۶۱	۷۰۲	۲۹۴۴	۱-۳ ساله
4 years	۱۸	۱۷۸۶	۱۵۶۶	۸	۱۷	۱۰۲۰۷	۲۷۴۴	۷۱۵۶	۱-۴ ساله
5 years	۱۸	۲۳۷۵	۱۹۵	۲	۱	۶۳۴۷	۱۵۴۷	۴۵۵۸	۱-۵ ساله
6 years	۱۹	۲۸۱۲	۶۷۱	۲	۱۱	۲۶۰۲	۱۰۵۲	۴۵۶۲	۱-۶ ساله
7 years	۱۸	۱۹۲۶	۲۴۶	۲	۲	۲۲۰۴	۶۶۶	۲۲۱۴	۱-۷ ساله
8 years	۱۲	۱۴۶۸	۲۷۰	۱	۵	۱۴۳۶	۵۱۷	۱۹۱۲	۱-۸ ساله
9 years	۱۰	۷۵۸	۱۷۹	۱	۱	۶۳۰	۲۸۷	۱۳۲۷	۱-۹ ساله
10 years	۱۲	۵۶۲	۱۷۹	۲	۲	۳۷۲	۲۱۴	۱۴۶۸	۱-۱۰ ساله
11 years	۷	۲۶۶	۸۱	.	۲	۲۶۵	۲۰۲	۷۰۲	۱-۱۱ ساله
12 years	۶	۴۵۱	۴۲	۲	.	۱۴۸	۲۰۲	۴۵۵	۱-۱۲ ساله
13 years and over	۱۷	۴۱۶	۴۹	۶	۲	۱۸۱	۲۸۶	۴۸۲	۱۳ ساله و بیشتر
Male									مرد
all	۷۸	۱۷۲۶	۲۴۱۶	۲۷	۹۱	۱۸۲۱۵	۶۹۶۶	۱۶۲۴۶	جمع
0 years	ساله
1 years	۱ - ساله
2 years	۱	.	۱	.	۱	.	۱	۴۸	۱-۲ ساله
3 years	۱	۲	۱۹۲	۱۱	۶۶	۱۷۲۸	۴۶۵	۱۱۰۱	۱-۳ ساله
4 years	۱۲	۹۱۰	۷۲۲	۲	۷	۲۴۱۲	۱۱۰۶	۴۰۲۲	۱-۴ ساله
5 years	۷	۲۱۶۵	۲۲۸	۲	۵	۴۸۱۰	۱۰۷۹	۲۵۴۲	۱-۵ ساله
6 years	۶	۲۰۲۶	۴۲۲	۱	۲	۲۳۸۲	۷۴۲	۲۰۷۸	۱-۶ ساله
7 years	۱	۱۵۲۲	۱۷۱	۱	۲	۱۵۴۹	۴۸۴	۱۵۱۰	۱-۷ ساله
8 years	۱	۱۰۱۲	۱۴۱	.	۲	۱۰۶۲	۲۹۰	۱۴۹۹	۱-۸ ساله
9 years	۱	۶۶۰	۹۲	۱	.	۲۱۲	۲۰۲	۹۷۵	۱-۹ ساله
10 years	۵	۵۰۲	۶۰	۱	۲	۴۵۹	۲۰۰	۸۵۲	۱-۱۰ ساله
11 years	۲	۴۲۱	۵۷	.	۱	۲۱۸	۲۲۲	۲۸۷	۱-۱۱ ساله
12 years	۲	۲۴۵	۲۸	.	.	۱۱۰	۱۲۸	۲۴۹	۱-۱۲ ساله
13 years and over	۱۱	۲۱۸	۲۷	۵	۱	۱۵۰	۲۴۲	۲۹۱	۱۳ ساله و بیشتر
Female									زن
all	۸۸	۲۸۰۲	۴۷۵۰	۵۷	۱۲۷	۱۰۰۱۰	۱۸۵۶	۱۱۵۵۴	جمع
0 years	ساله
1 years	۱ - ساله
2 years	۱	.	۱	.	۱	.	.	۴۷	۱-۲ ساله
3 years	۱	۸	۲۴۲	۲۲	۹۵	۱۲۰۲	۲۴۸	۲۰۴۵	۱-۳ ساله
4 years	۲	۸۷۲	۸۱۲	۵	۱۰	۴۸۹۵	۸۴۸	۴۱۲۲	۱-۴ ساله
5 years	۱۱	۱۲۱۰	۵۶۷	.	۲	۲۴۵۷	۴۷۶	۲۰۱۶	۱-۵ ساله
6 years	۱۲	۸۱۷	۴۷۱	۲	۸	۱۲۱۸	۲۸۸	۳۳۸۶	۱-۶ ساله
7 years	۱	۴۱۱	۴۰۵	۱	۱	۶۷۵	۱۸۲	۹۲۲	۱-۷ ساله
8 years	۵	۱۷۶	۱۲۴	۱	۲	۲۸۶	۱۲۷	۶۱۲	۱-۸ ساله
9 years	۱	۱۸	۸۵	.	۱	۱۴۸	۸۵	۲۶۲	۱-۹ ساله
10 years	۸	۶۳	۸۱	۱	۲	۱۱۲	۱۱۲	۲۱۲	۱-۱۰ ساله
11 years	۲	۴۵	۲۲	.	۱	۲۷	۸۱	۲۱۵	۱-۱۱ ساله
12 years	۲	۱۶	۱۵	۲	.	۲۸	۵۳	۱۰۶	۱-۱۲ ساله
13 years and over	۶	۱۸	۱۲	۱	۱	۴۱	۷۲	۹۲	۱۳ ساله و بیشتر
Sex and age	Not reported	Higher education	Vocational and technical schools	Second year	First year	8 years	4-5 years	1-3 years	جنس و سن
				Secondary (new system)		Secondary (old system)			

TABLE 10- POPULATION 8 YEARS OF AGE AND OVER, BY SEX, AGE AND EDUCATIONAL ATTAINMENT (Cont.)

Sex and age	دوره ابتدائی		دوره ابتدائی			تعمیرات غیر رسمی	جمع	جنس و سن
	سال اول	سال دوم	سال ششم	سالهای چهارم و پنجم	سالهای اول تا سوم			
Both sexes								
Total	۲۲۸۲	۱۰۸۲	۲۲۱۵۵	۲۲۱۸۲	۱۰۰۲	۱۶۵۶۲	۱۶۸۲۷۱	هر دو جنس
8 years	۲۱	۲۶	۴۷	۸ ساله
7 - 8 years	.	.	.	۲۷	۱۰۹	۲۶	۱۷۲	۷-۸ ساله
10-14 years	۱۵۲	۱۷۷	۶۷۰	۱۲۲۵	۵۷۱	۸۷	۲۰۲۰	۱۰-۱۴ ساله
15-19 years	۱۷۲۹	۴۹۰	۸۸۸۱	۴۲۰۹	۱۰۵۷	۵۴۰	۲۵۵۲۲	۱۵-۱۹ ساله
20-24 years	۲۱۶	۱۲۲	۱۴۰۳۵	۲۹۶۵	۱۲۸۲	۱۲۴۷	۲۸۵۱۲	۲۰-۲۴ ساله
25-29 years	۷۹	۲۲	۱۲۵۰۹	۲۰۹۶	۱۲۱۹	۱۷۵۲	۲۱۴۱۲	۲۵-۲۹ ساله
30-34 years	۲۲	۲۰	۸۵۲۷	۲۱۷۸	۱۱۰۱	۱۷۷۵	۲۰۸۷۱	۳۰-۳۴ ساله
35-39 years	۱۶	۹	۶۰۷۸	۲۲۹۷	۱۰۰۰	۲۰۷۷	۱۵۱۰۲	۳۵-۳۹ ساله
40-44 years	۵	۲	۴۲۰۰	۲۰۲۰	۹۲۱	۲۲۲۵	۱۱۵۲۰	۴۰-۴۴ ساله
45-49 years	۱	۱	۲۱۶۵	۱۲۰۱	۶۷۹	۱۸۰۲	۸۱۲۱	۴۵-۴۹ ساله
50-54 years	۱۳	۲	۲۳۲۰	۹۸۲	۳۲۲	۱۷۲۲	۲۶۸۱	۵۰-۵۴ ساله
55-59 years	۲	۱	۱۲۱۱	۲۸۵	۲۰۵	۱۱۶۵	۲۲۶۶	۵۵-۵۹ ساله
60-64 years	۲	۱	۵۲۰	۱۷۹	۱۰۲	۷۵۲	۱۷۷۵	۶۰-۶۴ ساله
65 years and over	۱۲	۲	۵۶۹	۱۲۱	۱۷۵	۱۲۵۶	۲۵۷۲	بیشتر
Male								
Total	۱۰۲۷	۵۰۶	۲۷۸۲۷	۱۲۰۱۰	۵۱۳۱	۱۱۴۵۲	۱۰۶۶۲۷	مرد
8 years	۱۱	۱۰	۲۱	۸ ساله
7 - 8 years	.	.	.	۱۲	۲۱	۱۷	۸۱	۷-۸ ساله
10-14 years	۲۲	۵۲	۱۲۳	۲۵۸	۲۲۶	۲۱	۱۱۰۲	۱۰-۱۴ ساله
15-19 years	۷۲۲	۲۱۶	۲۸۶۷	۲۰۰۵	۵۱۶	۲۱۲	۱۰۲۱۹	۱۵-۱۹ ساله
20-24 years	۱۳۲	۷۵	۲۶۱۲	۱۱۲۷	۶۵۲	۵۸۲	۲۰۲۲۲	۲۰-۲۴ ساله
25-29 years	۴۲	۲۹	۷۵۸۵	۲۲۲۹	۲۲۳	۱۰۱۱	۲۰۰۰۲	۲۵-۲۹ ساله
30-34 years	۲۲	۱۲	۵۸۰۹	۱۲۶۶	۵۶۸	۱۱۲۰	۱۲۴۷۸	۳۰-۳۴ ساله
35-39 years	۱۲	۱	۲۵۱۶	۱۶۱۵	۵۸۵	۱۲۸۸	۱۱۰۹۰	۳۵-۳۹ ساله
40-44 years	۲	۲	۲۵۲۷	۱۲۲۵	۶۱۱	۱۶۲۸	۸۱۶۱	۴۰-۴۴ ساله
45-49 years	۸	۱	۲۵۲۰	۱۰۰۶	۲۵۵	۱۲۲۷	۶۲۰۲	۴۵-۴۹ ساله
50-54 years	۹	۲	۲۰۷۶	۷۷۸	۲۱۱	۱۲۷۰	۵۲۶۷	۵۰-۵۴ ساله
55-59 years	.	.	۱۰۷۷	۲۲۷	۱۵۶	۹۲۷	۲۸۶۰	۵۵-۵۹ ساله
60-64 years	۲	۱	۲۷۰	۱۲۵	۸۰	۶۲۲	۱۵۱۰	۶۰-۶۴ ساله
65 years and over	۶	۲	۵۰۷	۱۶۵	۱۲۲	۱۱۲۶	۲۱۲۹	بیشتر
Female								
Total	۱۲۵۵	۵۷۶	۲۵۱۱۸	۱۰۱۷۲	۴۸۹۱	۵۱۱۲	۶۱۶۰۴	زن
6 years	۱۸	۲۶	۴۴	۶ ساله
7 - 8 years	.	.	.	۱۲	۶۰	۱۹	۹۲	۷-۸ ساله
10-14 years	۱۱۸	۱۲۲	۵۲۱	۷۸۷	۲۲۵	۲۸	۱۲۱۷	۱۰-۱۴ ساله
15-19 years	۱۰۰۶	۲۷۴	۶۰۱۳	۲۲۰۲	۵۶۱	۲۰۷	۱۵۱۲۲	۱۵-۱۹ ساله
20-24 years	۷۲	۵۷	۱۲۲۱	۲۰۲۸	۷۲۱	۶۶۲	۱۸۰۷۰	۲۰-۲۴ ساله
25-29 years	۱۷	۱۲	۲۱۲۲	۱۷۵۷	۵۸۸	۷۲۱	۱۱۲۰۹	۲۵-۲۹ ساله
30-34 years	۱۲	۸	۲۷۲۸	۱۲۱۲	۵۰۲	۶۲۵	۲۲۲۲	۳۰-۳۴ ساله
35-39 years	۲	.	۱۲۸۲	۸۸۲	۲۱۵	۶۸۲	۲۰۱۲	۳۵-۳۹ ساله
40-44 years	۱	.	۷۸۲	۵۷۵	۲۲۰	۵۶۷	۲۵۶۱	۴۰-۴۴ ساله
45-49 years	۱	.	۲۰۵	۲۱۵	۲۲۲	۲۶۷	۱۸۲۵	۴۵-۴۹ ساله
50-54 years	۵	.	۲۶۲	۲۰۲	۱۱۲	۲۵۲	۱۱۲۲	۵۰-۵۴ ساله
55-59 years	۲	۱	۱۲۲	۲۸	۲۹	۲۱۸	۵۰۶	۵۵-۵۹ ساله
60-64 years	۲	.	۲۰	۲۲	۲۲	۱۲۹	۲۶۵	۶۰-۶۴ ساله
65 years and over	۶	۱	۶۲	۲۲	۲۲	۲۱۰	۲۷۵	بیشتر
Sex and age	2nd and 3rd year	First year	8 years	6-5 years	1-3 years	Informal education	Total	جنس و سن
	Guidance		Primary					

Sex and age	دوره ابتدائی		دوره ابتدائی			تصویبات غیررسمی	جمع	جنس و سن
	سال اول	سال دوم	سال ششم	چهارم و پنجم	اول تا سوم			
Both sexes								هر دو جنس
Total	۲۷۲۰	۱۴۱۷	۸۱۰۰۲	۲۷۲۱۷	۱۰۲۶۲	۲۲۶۸۲	۲۱۱۸۹۸	
8 years	-	-	-	-	۲۸	۲۶	۵۴	۸ ساله
7 - 9 years	-	-	-	۲۷	۱۷۲	۶۱	۲۶۰	۷-۹ ساله
10-14 years	۲۳۸	۴۹۲	۱۶۱۰	۲۳۱۱	۷۶۰	۱۸۲	۵۲۶۹	۱۰-۱۴ ساله
15-19 years	۴۱۲۰	۸۲۲	۱۵۰۲۲	۵۴۶۱	۱۱۶۶	۷۲۱	۲۲۲۶۱	۱۵-۱۹ ساله
20-24 years	۱۹۲	۹۹	۱۷۱۷۱	۴۱۵۱	۱۶۱۸	۱۵۸۷	۳۵۰۹۲	۲۰-۲۴ ساله
25-29 years	۷۴	۳۵	۱۲۸۰۱	۳۰۰۹	۱۳۳۸	۲۰۹۸	۳۲۲۲۵	۲۵-۲۹ ساله
30-34 years	۳۸	۱۳	۱۰۷۲۰	۲۰۸۶	۱۲۲۸	۲۳۸۵	۲۵۹۱۲	۳۰-۳۴ ساله
35-39 years	۱۴	۸	۷۹۲۶	۲۶۸۸	۱۱۲۶	۲۵۸۲	۱۹۲۱۶	۳۵-۳۹ ساله
40-44 years	۶	۳	۵۸۰۲	۲۰۳۷	۱۰۲۳	۲۱۵۸	۱۵۱۲۱	۴۰-۴۴ ساله
45-49 years	۲	۱	۴۵۰۲	۱۵۲۳	۷۶۱	۲۴۶۲	۱۱۱۱۲	۴۵-۴۹ ساله
50-54 years	۱۰	۳	۳۲۲۷	۹۷۹	۵۱۶	۲۲۵۲	۸۶۲۲	۵۰-۵۴ ساله
55-59 years	۳	۱	۱۵۵۲	۴۲۲	۲۳۲	۱۵۸۸	۳۶۲۹	۵۵-۵۹ ساله
60-64 years	۱	۱	۸۲۲	۴۱۱	۱۶۸	۱۱۷۸	۲۸۱۲	۶۰-۶۴ ساله
65 years and over	۹	۷	۹۹۸	۲۷۲	۲۳۶	۴۴۵۲	۴۵۶۸	۶۵ ساله و بیشتر
Male								مرد
Total	۱۱۵۵	۶۰۷	۳۳۷۵۲	۱۲۶۵۱	۵۶۳۲	۱۵۶۲۱	۱۲۵۵۵۷	
8 years	-	-	-	-	۲۰	۲۶	۴۶	۸ ساله
7 - 9 years	-	-	-	۱۲	۸۱	۳۲	۱۱۷	۷-۹ ساله
10-14 years	۶۲	۱۲	۲۰۰۴	۴۶۱	۲۳۲	۹۵	۱۷۲۵	۱۰-۱۴ ساله
15-19 years	۸۷۲	۴۰۰	۱۷۶۲	۴۵۵۲	۵۶۵	۳۱۱	۱۳۲۱۰	۱۵-۱۹ ساله
20-24 years	۱۴۱	۵۶	۱۷۶۵	۴۰۴۹	۲۰۱	۷۸۶	۲۳۱۷۲	۲۰-۲۴ ساله
25-29 years	۳۷	۲۱	۸۲۲۱	۴۱۵۱	۶۵۲	۱۲۳۷	۲۱۶۱۹	۲۵-۲۹ ساله
30-34 years	۲۲	۱۱	۶۵۷۰	۱۷۲۸	۶۱۱	۱۴۲۱	۱۶۶۳۲	۳۰-۳۴ ساله
35-39 years	۱۰	۶	۵۲۱۴	۱۶۵۲	۶۰۲	۱۷۲۰	۱۲۳۲۱	۳۵-۳۹ ساله
40-44 years	۲	۳	۳۲۸۲	۱۲۱۴	۶۵۵	۲۱۵۸	۱۱۲۱۶	۴۰-۴۴ ساله
45-49 years	۲	-	۲۲۲۲	۹۹۹	۵۰۰	۱۷۸۷	۸۰۸۲	۴۵-۴۹ ساله
50-54 years	۵	۱	۲۲۲۲	۶۷۶	۳۷۲	۱۸۶۷	۶۳۷۱	۵۰-۵۴ ساله
55-59 years	۱	۱	۱۲۱۵	۳۳۸	۱۷۵	۱۲۳۸	۳۶۶۱	۵۵-۵۹ ساله
60-64 years	۱	۱	۶۹۰	۱۶۹	۱۰۷	۸۷۸	۲۳۲۲	۶۰-۶۴ ساله
65 years and over	۶	۳	۸۶۲	۲۴۵	۱۶۸	۱۱۳۷	۳۷۵۲	۶۵ ساله و بیشتر
Female								زن
Total	۱۵۶۵	۸۱۰	۴۷۲۴۹	۱۴۵۶۶	۴۶۳۰	۷۰۲۶۱	۸۶۳۴۱	
6 years	-	-	-	-	۸	۲۰	۲۸	۶ ساله
7 - 9 years	-	-	-	۱۸	۹۱	۲۷	۱۲۷	۷-۹ ساله
10-14 years	۱۷۶	۳۰۰	۱۱۰۰۶	۱۶۲۰	۴۳۸	۸۷	۲۶۳۲	۱۰-۱۴ ساله
15-19 years	۱۴۶۷	۲۸۲	۸۲۷۹	۲۹۰۷	۵۸۱	۳۲۰	۱۹۰۵۹	۱۵-۱۹ ساله
20-24 years	۷۲	۳۲	۱۳۰۰۶	۲۱۱۰	۷۱۷	۸۰۱	۲۱۱۲۱	۲۰-۲۴ ساله
25-29 years	۳۷	۱۴	۶۵۸۰	۱۸۵۸	۶۸۶	۸۵۱	۱۳۶۰۶	۲۵-۲۹ ساله
30-34 years	۱۵	۳	۴۱۵۰	۱۳۵۸	۶۳۷	۹۳۶	۱۲۷۱	۳۰-۳۴ ساله
35-39 years	۴	۲	۴۵۱۷	۱۰۴۵	۳۲۲	۸۶۲	۵۹۹۵	۳۵-۳۹ ساله
40-44 years	۲	-	۱۵۲۱	۶۲۲	۳۸۹	۸۰۰	۴۹۰۵	۴۰-۴۴ ساله
45-49 years	۱	۱	۱۲۶۱	۵۲۵	۲۶۱	۶۷۶	۳۱۱۰	۴۵-۴۹ ساله
50-54 years	۵	۲	۸۰۲	۳۰۲	۱۳۲	۶۱۵	۲۱۲۲	۵۰-۵۴ ساله
55-59 years	۲	-	۴۲۸	۱۱۵	۵۸	۴۵۰	۹۷۸	۵۵-۵۹ ساله
60-64 years	-	-	۱۵۲	۲۲	۲۱	۳۰۰	۶۱۷	۶۰-۶۴ ساله
65 years and over	۳	۳	۱۳۲	۲۷	۵۸	۵۰۷	۸۱۵	۶۵ ساله و بیشتر
Sex and age	2nd and 3rd year	First year	8 years	4-5 years	1-3 years	Informal education	Total	جنس و سن
	Guidance		Primary					

دنیاله جدول ۱۰ - جمعیت غیرمعمول باسواد ۶ ساله و بیشتر بر حسب جنس و سن و آخرین مدرک تحصیلی

سطح ۹ شهر

Sex and age	مدرک التهار تنده	مدرکهای عالی	مدرک متوسط و حرفه‌ای	دوره متوسطه (نظام جدید)		دوره متوسطه (نظام قدیم)			جنس و سن
				سال اول	سال دوم	سال ششم	سالهای چهارم و پنجم	سالهای اول تا سوم	
Both sexes									هر دو زن
total	۳۰۰	۲۱۴۷	۲۱۲۵	۲۷	۴۱	۱۲۲۶۱	۷۸۲۰	۱۲۲۱۲	جمع
males	۰	۰	۰	۰	۰	۰	۰	۰	سال
0 years	۲	۰	۰	۰	۰	۰	۰	۰	۰ - ۹ ساله
1-4 years	۱	۰	۱	۰	۱	۰	۰	۱۸	۱۰ - ۱۴ ساله
								۷۸۱	۱۵ ساله

Sex and age	دورہ ابتدائی		دورہ اعدادی			مجموعت تعمیری	جمع	جنس و سن
	سال اول	سال دوم	سال ششم	سال ہفتم	سال ہشتم			
Both sexes								
Total	۲۶	۱۴	۸۰۰	۵۵۲	۲۲۷	۱۲۱	۱۹۰۶	جمع
years								سال
- 0 years								- ۰ سالہ
- 14 years	۷	۳	۲۹	۱۵	۲۶	۱	۱۶۲	- ۱۴ سالہ
- 19 years	۱۵	۱۰	۲۲۱	۱۶۱	۲۳	۷	۴۱۷	- ۱۹ سالہ
- 24 years	۲	-	۲۲۴	۷۹	۲۱	۱۹	۲۴۶	- ۲۴ سالہ
- 29 years	۲	-	۱۲۱	۷۶	۲۷	۱۵	۲۱۲	- ۲۹ سالہ
- 34 years	-	۱	۸۱	۶۴	۲۴	۱۶	۲۰۲	- ۳۴ سالہ
- 39 years	-	-	۴۷	۳۷	۲۵	۱۲	۱۶۷	- ۳۹ سالہ
- 44 years	-	-	۲۶	۱۷	۲۵	۱۳	۸۵	- ۴۴ سالہ
- 49 years	-	-	۸	۱۱	۱۲	۱۱	۴۳	- ۴۹ سالہ
- 54 years	-	-	۸	۳	۴	۱۲	۴۱	- ۵۴ سالہ
- 59 years	-	-	۲	۱	۴	۶	۱۵	- ۵۹ سالہ
- 64 years	-	-	۳	-	۲	۵	۱۱	- ۶۴ سالہ
5 years and over	-	-	-	۱	-	۱	۲	سال و بیشتر
Male								
Total	۱۵	۹	۵۱۲	۳۰۵	۱۳۲	۱۲	۱۱۱۷	جمع
years								سال
- 0 years								- ۰ سالہ
0-14 years	۲	۳	۹	۱۵	۱۴	۱	۴۶	- ۱۴ سالہ
5-19 years	۷	۵	۹۶	۶۷	۱۳	۳	۲۱۸	- ۱۹ سالہ
0-24 years	۲	-	۱۵۵	۴۳	۱۸	۹	۲۲۳	- ۲۴ سالہ
5-29 years	۲	-	۱۱۱	۶۰	۲۰	۸	۲۲۳	- ۲۹ سالہ
0-34 years	-	۱	۶۷	۵۲	۱۵	۱۲	۱۶۰	- ۳۴ سالہ
5-39 years	-	-	۴۳	۳۱	۱۷	۱۰	۱۰۵	- ۳۹ سالہ
0-44 years	-	-	۴۲	۱۴	۲۲	۱۲	۷۷	- ۴۴ سالہ
5-49 years	-	-	۷	۱۰	۱۱	۱۰	۴۸	- ۴۹ سالہ
0-54 years	-	-	۸	۳	۴	۱۱	۴۸	- ۵۴ سالہ
5-59 years	-	-	۲	۱	۲	۶	۱۵	- ۵۹ سالہ
0-64 years	-	-	۲	-	۲	۵	۱۰	- ۶۴ سالہ
5 years and over	-	-	-	-	-	۱	۱	سال و بیشتر
Female								
Total	۱۱	۵	۲۸۸	۲۴۷	۹۵	۲۸	۷۰۹	جمع
1 years								سال
7 - 9 years								- ۹ سالہ
10-14 years	۲	-	۲۰	۸۰	۱۳	-	۱۱۶	- ۱۴ سالہ
15-19 years	۸	۵	۱۲۵	۹۲	۲۰	۳	۲۷۱	- ۱۹ سالہ
20-24 years	-	-	۷۱	۴۷	۲۳	۱۰	۱۶۲	- ۲۴ سالہ
25-29 years	-	-	۳۰	۱۶	۷	۷	۶۸	- ۲۹ سالہ
30-34 years	-	-	۱۴	۱۱	۸	۳	۴۳	- ۳۴ سالہ
35-39 years	-	-	۴	۶	۸	۲	۲۴	- ۳۹ سالہ
40-44 years	-	-	۲	۳	۱	-	۸	- ۴۴ سالہ
45-49 years	-	-	۱	۱	۱	۱	۴	- ۴۹ سالہ
50-54 years	-	-	-	-	-	-	۱	- ۵۴ سالہ
55-59 years	-	-	-	-	-	-	۱	- ۵۹ سالہ
60-64 years	-	-	۱	-	-	-	۱	- ۶۴ سالہ
65 years and over	-	-	-	۱	-	-	۱	سال و بیشتر
Sex and age	2nd and 3rd year	First year	6 years	4-5 years	1-3 years	Informal education	Total	جنس و سن
	Guidance		Primary					

دنباله جدول ۱۰ - جمعیت ششمین ساله و بیشتر بر حسب جنس و سن و آخرین مدرک تحصیلی

شهر سن آباد

Sex and age	مدرک اظهار نشده	مدرکهای عالی	مدرکهای متوسط و فنی	دوره متوسطه (نظام جدید)		دوره متوسطه (نظام قدیم)			جنس و سن
				سال اول	سال ششم	سالهای چهارم و پنجم	سالهای اول تا سوم		
Both sexes									مرد و زن
total	۲	۳	۱	۰	۱	۲۹	۲۰	۹۸	جمع
0-4 years	۰	۰	۰	۰	۰	۰	۰	۰	ساله
5-9 years	۰	۰	۰	۰	۰	۰	۰	۰	۱-۵ ساله
10-14 years	۰	۰	۰	۰	۰	۰	۰	۱	۱۵-۱۹ ساله
15-19 years	۲	۰	۰	۰	۱	۵	۵	۲۷	۲۰-۲۴ ساله
20-24 years	۰	۰	۰	۰	۰	۱۷	۸	۳۶	۲۵-۲۹ ساله
25-29 years	۰	۰	۰	۰	۰	۹	۳	۱۹	۳۰-۳۴ ساله
30-34 years	۰	۲	۰	۰	۰	۲	۳	۹	۳۵-۳۹ ساله
35-39 years	۰	۰	۰	۰	۰	۲	۱	۳	۴۰-۴۴ ساله
40-44 years	۰	۱	۱	۰	۰	۱	۰	۱	۴۵-۴۹ ساله
45-49 years	۰	۰	۰	۰	۰	۰	۰	۱	۵۰-۵۴ ساله
50-54 years	۰	۰	۰	۰	۰	۰	۰	۰	۵۵-۵۹ ساله
55-59 years	۰	۰	۰	۰	۰	۰	۰	۰	۶۰-۶۴ ساله
60 years and over	۰	۰	۰	۰	۰	۰	۰	۰	۶۵ ساله و بیشتر
Male									مرد
total	۱	۳	۱	۰	۰	۲۸	۱۶	۷۳	جمع
0-4 years	۰	۰	۰	۰	۰	۰	۰	۰	ساله
5-9 years	۰	۰	۰	۰	۰	۰	۰	۰	۱-۵ ساله
10-14 years	۰	۰	۰	۰	۰	۰	۰	۱	۱۵-۱۹ ساله
15-19 years	۱	۰	۰	۰	۰	۲	۲	۱۹	۲۰-۲۴ ساله
20-24 years	۰	۰	۰	۰	۰	۱۳	۸	۲۶	۲۵-۲۹ ساله
25-29 years	۰	۰	۰	۰	۰	۷	۲	۱۳	۳۰-۳۴ ساله
30-34 years	۰	۱	۰	۰	۰	۰	۲	۹	۳۵-۳۹ ساله
35-39 years	۰	۰	۰	۰	۰	۲	۰	۲	۴۰-۴۴ ساله
40-44 years	۰	۱	۱	۰	۰	۱	۰	۱	۴۵-۴۹ ساله
45-49 years	۰	۰	۰	۰	۰	۰	۰	۱	۵۰-۵۴ ساله
50-54 years	۰	۰	۰	۰	۰	۰	۰	۰	۵۵-۵۹ ساله
55-59 years	۰	۰	۰	۰	۰	۰	۰	۰	۶۰-۶۴ ساله
60 years and over	۰	۰	۰	۰	۰	۰	۰	۰	۶۵ ساله و بیشتر
Female									زن
total	۱	۱	۰	۰	۱	۱۱	۴	۲۵	جمع
0-4 years	۰	۰	۰	۰	۰	۰	۰	۰	ساله
5-9 years	۰	۰	۰	۰	۰	۰	۰	۰	۱-۵ ساله
10-14 years	۰	۰	۰	۰	۰	۰	۰	۰	۱۵-۱۹ ساله
15-19 years	۱	۰	۰	۰	۱	۱	۲	۸	۲۰-۲۴ ساله
20-24 years	۰	۰	۰	۰	۰	۲	۰	۱۰	۲۵-۲۹ ساله
25-29 years	۰	۰	۰	۰	۰	۲	۰	۶	۳۰-۳۴ ساله
30-34 years	۰	۱	۰	۰	۰	۰	۱	۱	۳۵-۳۹ ساله
35-39 years	۰	۰	۰	۰	۰	۰	۰	۰	۴۰-۴۴ ساله
40-44 years	۰	۰	۰	۰	۰	۰	۰	۰	۴۵-۴۹ ساله
45-49 years	۰	۰	۰	۰	۰	۰	۰	۰	۵۰-۵۴ ساله
50-54 years	۰	۰	۰	۰	۰	۰	۰	۰	۵۵-۵۹ ساله
55-59 years	۰	۰	۰	۰	۰	۰	۰	۰	۶۰-۶۴ ساله
60 years and over	۰	۰	۰	۰	۰	۰	۰	۰	۶۵ ساله و بیشتر
Sex and age	Not reported	Higher education	Vocational and technical schools	Second year	First year	8 years	4-5 years	1-3 years	جنس و سن
				Secondary (new system)		Secondary (old system)			

TABLE 10- POPULATION 6 YEARS OF AGE AND OVER, BY SEX, AGE AND EDUCATIONAL ATTAINMENT (Cont.)

Sex and age	دوره ابتدایی		دوره ابتدایی			تحصیلات عمومی	جمع	جنس و سن
	سال اول	سال دوم	سال ششم	چهارم-پنجم	اول تا سوم			
Both sexes								
Total	۹۵	۵۷	۵۰۶۱	۲۳۷۸	۸۷۲	۱۵۱۷	۱۱۷۲۲	جمع هر دو جنس
0-8 years	۰	۰	۰	۰	۵	۵	۱۰	۰-۸ ساله
9-14 years	۰	۰	۰	۲	۲۵	۲۷	۳۱	۹-۱۴ ساله
15-19 years	۵	۱۲	۲۲	۱۱۵	۵۸	۱۱۱	۲۲۲	۱۵-۱۹ ساله
20-24 years	۷۱	۲۲	۲۵۱	۲۱۸	۱۰۲	۵۸۲	۱۲۲۲	۲۰-۲۴ ساله
25-29 years	۱۱	۶	۱۲۸۵	۲۲۲	۱۲۱	۲۱۲	۲۵۱۷	۲۵-۲۹ ساله
30-34 years	۲	۲	۱۲۵۲	۵۷۲	۲۰۵	۲۰۲	۲۸۷۲	۳۰-۳۴ ساله
35-39 years	۱	۱	۸۹۲	۲۸۱	۱۵۰	۲۱۰	۲۰۲۵	۳۵-۳۹ ساله
40-44 years	۲	۰	۲۷۱	۲۲۰	۷۶	۲۰۲	۱۱۰۹	۴۰-۴۴ ساله
45-49 years	۰	۰	۱۱۲	۱۲۵	۶۱	۱۲۶	۵۸۲	۴۵-۴۹ ساله
50-54 years	۰	۰	۷۱	۲۹	۲۲	۸۸	۲۲۱	۵۰-۵۴ ساله
55-59 years	۰	۰	۲۵	۲۲	۱۲	۸۱	۱۶۸	۵۵-۵۹ ساله
60-64 years	۰	۰	۲۰	۷	۸	۲۵	۷۵	۶۰-۶۴ ساله
65 years and over	۱	۰	۵	۲	۲	۲۹	۳۸	۶۵ ساله و بیشتر
Male								
Total	۵۷	۲۲	۲۳۲۲	۱۵۲۲	۵۰۸	۱۱۱۹	۷۷۸۰	جمع مرد
0-8 years	۰	۰	۰	۰	۲	۲	۴	۰-۸ ساله
9-14 years	۰	۰	۰	۲	۱۲	۱۴	۱۶	۹-۱۴ ساله
15-19 years	۲	۲	۲۱	۵۰	۲۲	۲۲	۱۱۰	۱۵-۱۹ ساله
20-24 years	۲۰	۲۰	۲۰۲	۱۷۸	۵۱	۳۰۰	۶۳۷	۲۰-۲۴ ساله
25-29 years	۶	۲	۲۱۸	۲۲۰	۵۱	۳۰۰	۱۲۵۵	۲۵-۲۹ ساله
30-34 years	۲	۲	۱۷۱	۲۶۸	۱۲۷	۲۰۰	۱۹۸۶	۳۰-۳۴ ساله
35-39 years	۱	۰	۷۲۱	۲۲۰	۱۱۰	۲۶۰	۱۷۲۷	۳۵-۳۹ ساله
40-44 years	۱	۱	۲۲۲	۲۰۵	۵۲	۱۷۵	۱۱۲	۴۰-۴۴ ساله
45-49 years	۲	۰	۱۷۷	۱۱۱	۵۰	۱۲۰	۵۲۷	۴۵-۴۹ ساله
50-54 years	۰	۰	۶۲	۲۲	۱۶	۷۵	۲۱۲	۵۰-۵۴ ساله
55-59 years	۰	۰	۲۲	۱۹	۱۲	۷۲	۱۵۲	۵۵-۵۹ ساله
60-64 years	۰	۰	۱۹	۷	۶	۲۲	۶۱	۶۰-۶۴ ساله
65 years and over	۱	۰	۵	۲	۲	۲۵	۳۲	۶۵ ساله و بیشتر
Female								
Total	۳۸	۲۲	۱۷۱۷	۸۵۶	۳۶۵	۳۹۸	۳۹۴۲	جمع زن
0-8 years	۰	۰	۰	۰	۳	۳	۶	۰-۸ ساله
9-14 years	۰	۰	۰	۱	۱۳	۱۳	۱۷	۹-۱۴ ساله
15-19 years	۲	۸	۲۲	۶۵	۳۶	۴۷	۱۲۲	۱۵-۱۹ ساله
20-24 years	۳۱	۱۲	۲۱۲	۲۲۰	۶۲	۳۲	۹۷۵	۲۰-۲۴ ساله
25-29 years	۵	۲	۶۶۷	۲۲۲	۸۸	۱۱۲	۱۲۳۲	۲۵-۲۹ ساله
30-34 years	۰	۰	۲۸۲	۲۰۲	۷۸	۱۰۲	۸۸۸	۳۰-۳۴ ساله
35-39 years	۰	۰	۱۲۲	۶۱	۲۰	۵۰	۲۵۸	۳۵-۳۹ ساله
40-44 years	۰	۰	۲۱	۲۵	۲۲	۲۹	۱۱۵	۴۰-۴۴ ساله
45-49 years	۰	۰	۱۶	۱۲	۱۱	۱۶	۵۷	۴۵-۴۹ ساله
50-54 years	۰	۰	۸	۷	۷	۱۲	۲۶	۵۰-۵۴ ساله
55-59 years	۰	۰	۲	۲	۱	۷	۱۵	۵۵-۵۹ ساله
60-64 years	۰	۰	۱	۰	۲	۱۱	۱۴	۶۰-۶۴ ساله
65 years and over	۰	۰	۰	۱	۰	۲	۶	۶۵ ساله و بیشتر

جدول ۱۲- جمعیت غیرمعمول با تحصیلات چهارساله و بیشتر بر حسب جنس و رشته تحصیلی آخرین مدرک تحصیلی

شهرستان تهران

Sex and field of study	مذکر					چهارساله و متوسطه			جمع	مجموع رشته‌های عمده تحصیلی	
	دکتری	فوق لیسانس	لیسانس	دیپلم	بدون مدرک	جمع	مدرک جدید و قدیم	اول متوسطه تا آخر متوسطه			
Both sexes											
Total	۱۵۴۸۰	۲۰۵۱۰	۸۹۹۱۱	۲۴۰۸۲	۲۷۱۹	۱۳۲۱۱۲	۲۳۱۲۷	۲۸۷۸۱۳	۱۹۲۶۲۲	۲۲۲۸۷۷	
Medical sciences	۸۸۱۲	۲۸۰	۲۸۱۲	۱۱۲۸	۲۲۲	۱۲۲۲۲	۱۲۰۲	۲۲۱	۲۱	۱۷۳۲۹	
Law	۷۷۲	۲۷۲	۵۲۲۷	۱۲۰	۱۲۲	۲۱۵۵	۱۹	۱۲	-	۲۲۱۰	
Social sciences	۱۲۲۲	۵۲۷	۲۸۸۱۸	۲۲۲۷	۱۲۵	۲۰۲۲۲	۲۰۷۰۲	۲۲۲۲	۵۸	۲۲۵۱۱	
Humanities	۱۰۰۲	۲۰۲۵	۱۸۱۲۲	۲۲۲۰	۲۲۱	۲۵۵۱۲	۲۲۲	۲۸۲۲	۲۲۲	۵۲۷۱۵	
Educational sciences	۹۹	۲۰۱	۱۲۲۲	۱۲۲۸	۱۲۸	۲۲۲۱	۲۲۲۸	۲۲۲	-	۲۸۱۱	
Natural sciences and mathematics	۱۰۲۷	۱۲۱۲	۸۸۲۵	۲۰۸۲	۲۲۱	۱۵۲۲۱	۲۵۲	۲۲۰۲۲	۲۲۵	۲۵۲۲۵۲	
Agriculture	۲۲۲	۲۲۰	۱۲۲۲	۲۲۲	۵۱	۲۲۸۱	۵۱۱	۲۲	۱	۲۰۲۷	
Engineering	۷۸۲	۲۸۲۸	۱۲۰۰۲	۲۰۷۸	۵۲۲	۲۸۲۱۵	۱۵۰۵۱	۱۲۲۰	۸	۲۲۲۲۲	
Fine Arts	۲۱۵	۱۲۲۲	۲۸۲۰	۱۸۰	۱۲۰	۵۱۲۸	۱۰۲۲	۱۵۲	۲	۷۱۵۸	
Other	۱۵۱	۲۲۲	۱۲۲۲	۵۲۲	۲۵۱	۲۵۲۱	۱۲۲۲	۱۲۰۵۲	۱۲۱۵۱۵	۱۷۲۲۵۲	
Male											
Total	۱۲۲۲۲	۱۷۲۲۱	۲۰۱۲۲	۱۲۲۲۲	۲۲۲۱	۱۰۵۲۱۰	۱۸۵۲۱	۱۷۵۲۵۸	۱۲۲۲۱	۲۲۲۲۸۸	
Medical sciences	۷۵۲۵	۱۲۲	۲۲۲	۲۵۰	۲۲۱	۱۰۲۲	۸۲	۲۵	۱۲	۲۱۲۲	
Law	۷۲۷	۲۱۲	۲۲۲۰	۱۲۲	۱۲۲	۲۲۲۰	۱۲	۲	-	۲۲۵۲	
Social sciences	۱۵۲۱	۲۲۰۲	۲۲۲۲۲	۲۰۰۰	۲۰۲	۲۱۰۲۱	۲۰۲۲	۲۲۲	۱۱	۲۲۸۸۲	
Humanities	۸۰۲	۱۲۲۲	۱۰۰۱	۱۸۲	۲۸۱	۱۲۲۲۸	۱۸۰	۱۲۵۲۸	۲۵	۲۲۲۲۱	
Educational sciences	۲۲	۲۸۲	۲۲۲	۲۲۲	۲۲	۱۲۸۸	۲۰۲	۸۸	-	۲۰۲۱	
Natural sciences and mathematics	۱۲۵	۱۵۲۰	۲۲۸۲	۱۵۲۲	۲۲۲	۱۰۵۲۷	۲۲۷	۱۵۰۲۱۵	۲۸۷	۱۲۱۲۲۲	
Agriculture	۵۲۲	۲۱۲	۱۲۲۱	۲۲۰	۵۲	۲۱۸۲	۲۲۰	۲۷	۱	۲۲۵۲	
Engineering	۷۲۲	۲۲۲۲	۱۲۲۵۲	۲۰۸۲	۵۲۲	۲۲۵۱۸	۱۲۰۰۲	۱۱۲۲	۵	۲۰۲۵۰	
Fine Arts	۲۲۲	۱۲۲۵	۱۲۲۲	۲۲۲	۸۵	۲۲۱۷	۲۲۷	۲۲	۱	۲۲۲۲	
Other	۱۲۲	۲۱۲	۱۲۲	۲۸۲	۱۲۲	۱۲۲۱	۲۸۵	۸۵۰۷	۱۲۲۲۸	۱۰۲۵۵۱	
Female											
Total	۱۲۲۲	۲۲۲۱	۲۲۲۵۸	۱۰۵۲۱	۱۲۲۸	۲۲۲۲۲	۲۲۵۲۱	۱۱۲۲۸۱	۲۲۲۲۵	۲۵۰۰۲۱	
Medical sciences	۱۲۲۷	۲۰۲	۲۲۲۷	۱۲۲۸	۱۲۷	۲۲۵۸	۱۱۲۲	۲۲۲	۱۸	۸۸۰۲	
Law	۲۵	۵۱	۵۱۷	۱۱	۱۲	۲۲۵	۲	۷	-	۲۲۲	
Social sciences	۲۷	۲۲۲	۲۲۲۲	۱۲۲۷	۲۲۱	۲۲۱۵	۱۷۲۲۲	۱۵۲۷	۲۲	۲۸۲۲۵	
Humanities	۱۲۱	۸۲۲	۱۱۷۵	۲۲۸۸	۲۲۲	۱۲۲۲۲	۲۵۲	۱۲۸۱۲	۱۸۲	۲۸۲۲۲	
Educational sciences	۲۵	۲۱۲	۱۰۲۲	۱۲۲۲	۱۰۲	۲۸۲۱	۱۲۲۵	۱۲۲	-	۲۲۲۲	
Natural sciences and mathematics	۱۱۲	۲۸۲	۲۵۲۲	۱۵۵۲	۱۲۲	۲۲۲۲	۲۱۷	۲۰۰۵۲	۲۸۸	۲۵۲۸۲	
Agriculture	۲۵	۲۷	۱۲۰	۲۲	۷	۲۰۲	۲۱	۱۹	-	۲۲۲	
Engineering	۱۵	۱۵۲	۵۵۱	۲۲۲	۲۲	۱۷۷۷	۲۰۲۷	۲۰۲	۲	۲۰۲۲	
Fine Arts	۲۲	۲۷۸	۱۲۰۸	۵۲۸	۷۵	۲۲۲۱	۲۲۲	۱۰۲	۱	۲۲۲۲	
Other	۲۵	۲۰	۲۰۵	۲۵۷	۱۱۵	۸۷۲	۷۲۱	۵۵۲۲	۲۸۲۲۷	۷۵۸۱۲	
Sex and field of study	Doctoral degree	Master degree	Bachelor degree	Associate degree	Without certificates	Total	Old and new vocational and technical	Last 3 years, new and old systems	1st year, new and 3rd year, old system	Total	مجموع رشته‌های عمده تحصیلی
	Higher education						Last 4 years of secondary education				

TABLE 12- POPULATION WITH LAST 4 YEARS OF SECONDARY EDUCATION OR MORE, BY SEX, FIELD AND EDUCATIONAL ATTAINMENT

جدول ۱۲- جمعیت غیرمعمول با تحصیلات چهارساله متوسطه و بیشتر بر حسب جنس و رشته تحصیلی و آخرین مدرک تحصیلی

Sex and field of study	مردان						چهارساله متوسطه			جمع	جنس و رشته‌های معده تحصیلی
	دکتری	فوق لیسانس	لیسانس	فوق لیسانس	مدرک	جمع	سرمدی و قدیم	سه ساله جدید و متوسطه نظری	اول متوسطه نظری جدید و سرمدی قدیم		
Both sexes											
total	۱۵۳۷۲	۲۰۳۱۱	۸۶۵۵۶	۲۲۰۲۲	۳۷۱۲	۱۲۱۰۷۲	۲۲۰۵۰	۲۸۶۲۷۱	۱۶۱۰۸۸	۶۲۹۶۸۲	جمع
social sciences	۸۸۰۸	۲۸۵	۲۸۷۲	۱۹۲۷	۲۲۲	۱۶۲۶۸	۱۲۰۳	۲۵۸	۲۱	۱۷۹۶۰	فلسفه و علوم مشابه
mathematical sciences	۷۷۲	۲۲۲	۵۲۳۲	۱۲۰	۱۲۲	۲۱۰۰	۱۹	۱۲	-	۲۹۸۵	فوق
physical sciences	۱۶۶۵	۵۲۲۷	۲۸۸۰۲	۲۲۲۵	۹۲۲	۲۰۶۱۲	۲۰۲۸۵	۲۲۰۹	۵۶	۶۲۲۶۲	علوم اجتماعی
humanities	۱۰۰۲	۲۰۲۲	۱۸۱۶۵	۲۶۵۵	۲۹۱	۲۵۲۸۵	۶۱۲	۲۸۲۲۱	۲۶۰	۵۲۵۹۸	علوم انسانی
educational sciences	۱۹	۲۰۱	۱۲۶۰	۱۶۲۲	۱۲۸	۲۲۷۲	۲۲۵۷	۲۶۲	-	۲۷۹۲	علوم تربیتی
natural sciences and mathematics	۱۰۲۶	۱۹۱۱	۸۸۱۹	۲۰۷۷	۲۹۹	۱۵۲۴۵	۲۵۲	۲۲۹۹۰۸	۲۷۰	۲۵۶۲۲۶	علوم طبیعی و ریاضی
culture	۲۲۷	۲۶۰	۱۷۹۵	۲۲۱	۵۸	۲۲۸۱	۵۰۷	۹۲	-	۲۰۸۲	هنر و ادبیات
engineering	۷۸۸	۲۸۲۲	۱۲۹۸۸	۷۰۲۲	۵۷۲	۲۸۲۵۲	۱۵۰۰۲	۱۲۲۷	۸	۲۲۵۱۲	مهندسی
Arts	۲۱۵	۱۶۲۲	۲۸۲۶	۹۷۱	۱۶۰	۵۲۲۲	۱۰۲۲	۱۵۲	۲	۷۱۵۲	ترانه‌های زیبا
other	۱۵۹	۲۷۲	۱۲۷۲	۵۲۱	۲۵۱	۲۵۲۷	۱۲۲۸	۱۲۲۰	۱۶۰۰۲۱	۱۷۷۷۲۶	بگرفته‌ها
Male											
total	۱۳۲۷۱	۱۷۲۰۸	۶۰۱۱۲	۱۲۲۲۱	۲۲۲۲	۱۰۵۲۷۵	۱۸۲۹۲	۱۷۲۱۲۵	۹۲۱۵۲	۴۹۰۲۶۸	جمع
social sciences	۷۵۲۷	۱۷۲	۲۲۲	۲۲۱	۲۲۲	۹۰۲۲	۸۱	۲۲	۱۲	۱۱۵۸	فلسفه و علوم مشابه
mathematical sciences	۷۲۷	۲۱۲	۲۷۰۲	۱۲۱	۱۲۱	۲۲۲۲	۱۷	۲	-	۲۲۵۲	فوق
physical sciences	۱۵۲۸	۲۲۰۱	۲۲۱۲۱	۱۹۱۸	۷۰۲	۲۱۰۰۲	۲۰۲۲	۷۷۲	۱۸	۲۲۸۵۱	علوم اجتماعی
humanities	۸۰۲	۱۲۲۲	۸۹۱۲	۱۷۲	۲۸۷	۱۲۲۸۰	۱۷۱	۱۲۲۲۵	۷۵	۲۵۱۷۱	علوم انسانی
educational sciences	۲۲	۲۸۷	۱۲۲	۲۲۲	۲۲	۱۲۸۲	۵۹۲	۸۸	-	۲۰۲۲	علوم تربیتی
natural sciences and mathematics	۱۲۵	۱۵۲۱	۲۲۷۸	۱۵۲۲	۲۲۲	۱۰۵۲۲	۲۲۲	۱۵۰۱۲۱	۲۸۲	۱۶۱۱۷۷	علوم طبیعی و ریاضی
culture	۵۲۲	۲۱۲	۱۲۲۵	۲۱۷	۵۱	۲۱۷۸	۲۸۲	۷۷	-	۲۲۲۱	هنر و ادبیات
engineering	۷۷۲	۲۲۸۹	۱۲۲۲۷	۲۰۲۱	۵۱۱	۲۲۲۷۹	۱۲۲۵۵	۱۱۲۰	۵	۲۰۵۵۱	مهندسی
Arts	۲۷۲	۱۲۲۲	۱۲۲۱	۲۲۱	۸۵	۲۲۱۵	۲۲۵	۲۱	۱	۲۲۲۰	ترانه‌های زیبا
other	۱۲۲	۲۱۲	۱۲۱	۲۸۵	۱۲۲	۱۲۲۷	۲۷۱	۸۲۰۱	۹۱۷۵۲	۱۰۲۲۲۱	بگرفته‌ها
Female											
total	۱۱۰۰۲	۲۱۱۱	۲۶۴۴۲	۱۰۵۸۲	۱۴۷۸	۲۲۲۱۸	۲۴۵۵۲	۱۱۲۲۲۲	۶۸۹۳۲	۲۳۹۴۱۴	جمع
social sciences	۱۲۲۲	۲۰۱	۲۱۲۲	۱۲۷۸	۱۹۷	۲۲۵۲	۱۱۱۲	۲۱۲	۱۸	۸۸۰۲	فلسفه و علوم مشابه
mathematical sciences	۲۵	۵۱	۵۱۲	۱۱	۱۲	۲۲۲	۲	۷	-	۲۱۲	فوق
physical sciences	۲۷	۲۲۲	۲۲۲۲	۱۲۲۷	۲۲۱	۲۲۱۱	۱۷۲۱۱	۱۵۲۲	۲۸	۲۸۲۰۲	علوم اجتماعی
humanities	۱۹۹	۸۲۲	۹۱۲۱	۲۲۸۲	۲۲۲	۱۲۲۰۵	۲۵۲	۱۲۲۷۲	۱۸۵	۲۸۲۱۱	علوم انسانی
educational sciences	۲۵	۲۱۲	۱۰۲۲	۱۲۱۱	۱۰۲	۲۸۲۰	۱۲۲۵	۱۲۲	-	۲۷۲۱	علوم تربیتی
natural sciences and mathematics	۱۱۲	۲۸۲	۲۵۲۱	۱۵۵۱	۱۲۲	۲۲۲۱	۲۱۷	۸۱۷۷۷	۲۸۲	۱۵۰۱۱	علوم طبیعی و ریاضی
culture	۲۵	۲۷	۱۶۰	۲۲	۷	۲۰۲	۲۱	۱۹	-	۲۲۲	هنر و ادبیات
engineering	۱۵	۱۵۲	۵۵۱	۱۹۲	۲۲	۱۷۷۷	۲۰۲۷	۲۰۷	۲	۲۰۲۲	مهندسی
Arts	۲۲	۲۷۸	۱۲۰۸	۵۲۸	۷۵	۲۲۲۱	۲۲۱	۱۰۲	۱	۲۱۱۲	ترانه‌های زیبا
other	۲۵	۲۰	۲۰۲	۲۵۲	۱۱۵	۸۷۰	۷۲۱	۵۵۱۱	۲۸۲۰۵	۷۵۲۲۵	بگرفته‌ها
Sex and field of study	Doctoral degree	Master degree	Bachelor degree	Associate degree	Without certificate	Total	Old and new vocational and technical	Last 3 years, new and old systems	1st year, new and 3rd year, old system	Total	جنس و رشته‌های معده تحصیلی
	Higher education						Last 4 years of secondary education				

TABLE 12- POPULATION WITH LAST 4 YEARS OF SECONDARY EDUCATION OR MORE, BY SEX, FIELD AND EDUCATIONAL ATTAINMENT

جدول ۱۳- جمعیت ۶ ساله و بیشتر بر حسب جنس و سن و وضع تحصیلی

تهران تهران

Sex and age	مهرگان	کلیه درباران به مدرسه سرود				جمع		جمع	جنس و سن
		محلان تابع و موبای کار		محلان ساکنین		فرد	تعداد		
		فرد	تعداد	فرد	تعداد				
Both sexes									
Total	۲۵۷۲۲۵	۱/۲	۵۷۶۷۸	۱۲/۹	۱۲۵۲۸۲	۲۵/۲	۱۲۱۰۵۱۸	۲۱۸۲۷۵۵
6 years	۲۲۷۵۰	۲/۰	۰	۷۱۲۵	۸۲۱۷۰	۷۱/۵	۸۲۱۷۰	۱۱۱۲۰
7 years	۲۸۲۱	۲/۰	۰	۱۲/۵	۱۱۲۲۸۲	۲۲/۰	۱۱۲۲۸۲	۱۲۱۵۵
8 years	۲۸۰۹	۲/۰	۰	۱۲/۷	۱۱۲۷۵۹	۲۷/۲	۱۱۲۷۵۹	۱۲۰۵۸
9 years	۲۲۵۷	۲/۰	۰	۱۷/۲	۱۱۵۲۹	۲۷/۲	۱۱۵۲۹	۱۲۲۸۲
10 years	۲۰۲۷	۲/۰	۲۱۷	۱۷/۲	۱۱۵۵۱۱	۲۷/۲	۱۱۵۷۸	۱۲۸۷۵
11 years	۲۸۲۵	۲/۰	۲۰۹	۱۲/۲	۱۰۲۲۰	۲۵/۵	۱۰۲۲۰	۱۰۸۷۲
12 years	۲۲۰۲	۲/۰	۲۱۱	۱۲/۲	۱۰۲۵۲۲	۲۲/۰	۱۰۲۵۲۲	۱۲۰۲۱
13 years	۱۰۱۲۸	۲/۰	۲۲۰	۸۲/۱	۱۲۲۱۲	۸۵/۲	۱۵۲۰۰	۱۲۲۲۷
14 years	۱۵۸۲۸	۲/۰	۱۲۵	۷۲/۲	۸۵۰۲۵	۷۸/۲	۸۸۰۰۰	۱۲۲۲۸
15 years	۲۲۲۱۸	۲/۰	۱۲۵	۲۲/۲	۲۲۲۲۵	۲۲/۰	۲۲۲۲۱	۱۳۰۲۸
16 years	۲۲۲۲۲	۲/۰	۲۲۲	۲۲/۲	۲۲۲۲۲	۲۲/۲	۲۲۲۲۲	۱۲۲۲۲
17 years	۲۲۲۲۲	۲/۰	۲۲۲	۲۲/۲	۲۲۲۲۲	۲۲/۲	۲۲۲۲۲	۱۲۲۲۲
18 years	۲۲۲۲۲	۲/۰	۲۲۲	۲۲/۲	۲۲۲۲۲	۲۲/۲	۲۲۲۲۲	۱۲۲۲۲
19 years	۲۲۲۲۲	۲/۰	۲۲۲	۲۲/۲	۲۲۲۲۲	۲۲/۲	۲۲۲۲۲	۱۲۲۲۲
20 years	۲۲۲۲۲	۲/۰	۲۲۲	۲۲/۲	۲۲۲۲۲	۲۲/۲	۲۲۲۲۲	۱۲۲۲۲
21 years	۲۲۲۲۲	۲/۰	۲۲۲	۲۲/۲	۲۲۲۲۲	۲۲/۲	۲۲۲۲۲	۱۲۲۲۲
22 years	۲۲۲۲۲	۲/۰	۲۲۲	۲۲/۲	۲۲۲۲۲	۲۲/۲	۲۲۲۲۲	۱۲۲۲۲
23 years	۲۲۲۲۲	۲/۰	۲۲۲	۲۲/۲	۲۲۲۲۲	۲۲/۲	۲۲۲۲۲	۱۲۲۲۲
24 years	۲۲۲۲۲	۲/۰	۲۲۲	۲۲/۲	۲۲۲۲۲	۲۲/۲	۲۲۲۲۲	۱۲۲۲۲
25 years and over	۱۸۲۲۲۲	۲/۱	۲۱۰۸۲	۱/۲	۱۲۲۲۲	۲/۲	۲۵۲۲۲	۱۸۲۲۲۲
Male									
Total	۱۲۲۲۲۲	۲/۲	۲۸۲۲۲	۲۲/۲	۷۲۲۲۲	۲۲/۲	۷۲۲۲۲	۱۲۲۲۲۲
6 years	۱۲۲۲۲	۲/۰	۰	۷۱/۲	۲۲۲۲۲	۲۲/۲	۲۲۲۲۲	۵۲۲۲۲
7 years	۱۲۲۲۲	۲/۰	۰	۱۲/۵	۵۲۲۲۲	۲۲/۵	۵۲۲۲۲	۲۲۲۲۲
8 years	۱۲۲۲۲	۲/۰	۰	۱۲/۱	۲۰۲۲۲	۱۸/۱	۲۰۲۲۲	۲۲۲۲۲
9 years	۱۰۲۲	۲/۰	۰	۱۸/۲	۵۲۲۲۲	۲۲/۲	۵۲۲۲۲	۲۲۲۲۲
10 years	۱۲۲۲۲	۲/۰	۲۲	۱۲/۲	۵۲۲۲۲	۲۲/۲	۵۲۲۲۲	۵۲۲۲۲
11 years	۱۲۲۲۲	۲/۰	۲۲	۱۲/۲	۵۲۲۲۲	۲۲/۲	۵۲۲۲۲	۵۲۲۲۲
12 years	۲۲۲۲	۲/۰	۲۲	۱۲/۲	۵۲۲۲۲	۲۲/۲	۵۲۲۲۲	۵۲۲۲۲
13 years	۲۲۲۲	۲/۰	۲۲	۱۲/۲	۵۲۲۲۲	۲۲/۲	۵۲۲۲۲	۵۲۲۲۲
14 years	۲۲۲۲	۲/۰	۲۲	۱۲/۲	۵۲۲۲۲	۲۲/۲	۵۲۲۲۲	۵۲۲۲۲
15 years	۱۰۲۲۲	۲/۰	۱۵۲	۸۰/۲	۲۲۲۲۲	۲۲/۲	۲۲۲۲۲	۵۲۲۲۲
16 years	۱۲۲۲۲	۲/۰	۲۲	۱۲/۲	۵۲۲۲۲	۲۲/۲	۵۲۲۲۲	۵۲۲۲۲
17 years	۱۲۲۲۲	۲/۰	۲۲	۱۲/۲	۵۲۲۲۲	۲۲/۲	۵۲۲۲۲	۵۲۲۲۲
18 years	۲۲۲۲۲	۲/۰	۲۲	۱۲/۲	۵۲۲۲۲	۲۲/۲	۵۲۲۲۲	۵۲۲۲۲
19 years	۲۲۲۲۲	۲/۰	۲۲	۱۲/۲	۵۲۲۲۲	۲۲/۲	۵۲۲۲۲	۵۲۲۲۲
20 years	۲۲۲۲۲	۲/۰	۲۲	۱۲/۲	۵۲۲۲۲	۲۲/۲	۵۲۲۲۲	۵۲۲۲۲
21 years	۲۲۲۲۲	۲/۰	۲۲	۱۲/۲	۵۲۲۲۲	۲۲/۲	۵۲۲۲۲	۵۲۲۲۲
22 years	۲۲۲۲۲	۲/۰	۲۲	۱۲/۲	۵۲۲۲۲	۲۲/۲	۵۲۲۲۲	۵۲۲۲۲
23 years	۲۲۲۲۲	۲/۰	۲۲	۱۲/۲	۵۲۲۲۲	۲۲/۲	۵۲۲۲۲	۵۲۲۲۲
24 years	۲۲۲۲۲	۲/۰	۲۲	۱۲/۲	۵۲۲۲۲	۲۲/۲	۵۲۲۲۲	۵۲۲۲۲
25 years and over	۱۲۲۲۲	۲/۱	۱۲۲۲۲	۱/۲	۱۲۲۲۲	۲/۲	۱۲۲۲۲	۱۰۰۰۱۱۱
Female									
Total	۱۲۲۲۲۲	۲/۰	۲۹۲۲۲	۲۲/۲	۲۲۲۲۲	۲۲/۲	۲۲۲۲۲	۱۰۰۰۱۱۱
6 years	۱۲۲۲۲	۲/۰	۰	۷۱/۲	۲۲۲۲۲	۲۲/۲	۲۲۲۲۲	۵۲۲۲۲
7 years	۱۲۲۲۲	۲/۰	۰	۱۵/۵	۵۲۲۲۲	۲۵/۵	۵۲۲۲۲	۲۲۲۲۲
8 years	۱۲۲۲۲	۲/۰	۰	۱۲/۲	۵۲۲۲۲	۲۲/۲	۵۲۲۲۲	۵۲۲۲۲
9 years	۱۲۲۲۲	۲/۰	۰	۱۲/۲	۵۲۲۲۲	۲۲/۲	۵۲۲۲۲	۵۲۲۲۲
10 years	۱۲۲۲۲	۲/۰	۲۲	۱۲/۲	۵۲۲۲۲	۲۲/۲	۵۲۲۲۲	۵۲۲۲۲
11 years	۱۲۲۲۲	۲/۰	۲۲	۱۲/۲	۵۲۲۲۲	۲۲/۲	۵۲۲۲۲	۵۲۲۲۲
12 years	۲۲۲۲	۲/۰	۲۲	۱۲/۲	۵۲۲۲۲	۲۲/۲	۵۲۲۲۲	۵۲۲۲۲
13 years	۲۲۲۲	۲/۰	۲۲	۱۲/۲	۵۲۲۲۲	۲۲/۲	۵۲۲۲۲	۵۲۲۲۲
14 years	۲۲۲۲	۲/۰	۲۲	۱۲/۲	۵۲۲۲۲	۲۲/۲	۵۲۲۲۲	۵۲۲۲۲
15 years	۱۲۲۲۲	۲/۰	۱۲	۱۲/۲	۵۲۲۲۲	۲۲/۲	۵۲۲۲۲	۵۲۲۲۲
16 years	۱۲۲۲۲	۲/۰	۱۲	۱۲/۲	۵۲۲۲۲	۲۲/۲	۵۲۲۲۲	۵۲۲۲۲
17 years	۲۲۲۲۲	۲/۰	۲۲	۱۲/۲	۵۲۲۲۲	۲۲/۲	۵۲۲۲۲	۵۲۲۲۲
18 years	۲۲۲۲۲	۲/۰	۲۲	۱۲/۲	۵۲۲۲۲	۲۲/۲	۵۲۲۲۲	۵۲۲۲۲
19 years	۲۲۲۲۲	۲/۰	۲۲	۱۲/۲	۵۲۲۲۲	۲۲/۲	۵۲۲۲۲	۵۲۲۲۲
20 years	۲۲۲۲۲	۲/۰	۲۲	۱۲/۲	۵۲۲۲۲	۲۲/۲	۵۲۲۲۲	۵۲۲۲۲
21 years	۲۲۲۲۲	۲/۰	۲۲	۱۲/۲	۵۲۲۲۲	۲۲/۲	۵۲۲۲۲	۵۲۲۲۲
22 years	۲۲۲۲۲	۲/۰	۲۲	۱۲/۲	۵۲۲۲۲	۲۲/۲	۵۲۲۲۲	۵۲۲۲۲
23 years	۲۲۲۲۲	۲/۰	۲۲	۱۲/۲	۵۲۲۲۲	۲۲/۲	۵۲۲۲۲	۵۲۲۲۲
24 years	۲۲۲۲۲	۲/۰	۲۲	۱۲/۲	۵۲۲۲۲	۲۲/۲	۵۲۲۲۲	۵۲۲۲۲
25 years and over	۸۲۲۲۲	۲/۲	۲۲۲	۱/۲	۱۰۲۲۲	۱/۵	۱۲۲۲۲	۸۲۲۲۲
Sex and age	Other	Percent	Number	Percent	Number	Percent	Number	Total	جنس و سن
		Students employed or seeking work		Full time students		Total		Total	
		Students attending school							

TABLE 13- POPULATION 6 YEARS OF AGE AND OVER, BY SEX, AGE AND SCHOOL ATTENDANCE

جدول ۱۳- جمعیت ۸ ساله و بیشتر بر حسب جنس و سن و وضعیت تحصیلی

Sex and age	جنس و سن	کلیاتک در ایران به مدرسه میروند						جمع	جنس و سن
		مجموعان تا بل و جوانان		مجموعان تمام وقت		جمع			
		مردان	مرد	مرد	مرد	مرد	مرد		
Both sexes	هر دو جنس								
۰-۴ ساله	۰-۴ ساله	۸۱۱۴	۴۴	۸۵۴۰	۱۵۸۱	۵۵۴۰	۱۵۸۱	۸۱۱۴	
۵-۹ ساله	۵-۹ ساله	۱۳۳۱	۰	۱۳۳۱	۱۱۱۸	۱۰۰۰	۱۱۱۸	۱۳۳۱	
۱۰-۱۴ ساله	۱۰-۱۴ ساله	۲۳۲۰	۰	۲۳۲۰	۲۱۰۰	۱۹۰۰	۲۱۰۰	۲۳۲۰	
۱۵-۱۹ ساله	۱۵-۱۹ ساله	۳۸۰۰	۰	۳۸۰۰	۳۳۰۰	۲۹۰۰	۲۹۰۰	۳۸۰۰	
۲۰-۲۴ ساله	۲۰-۲۴ ساله	۵۰۰۰	۰	۵۰۰۰	۴۵۰۰	۴۰۰۰	۴۰۰۰	۵۰۰۰	
۲۵-۲۹ ساله	۲۵-۲۹ ساله	۶۰۰۰	۰	۶۰۰۰	۵۵۰۰	۵۰۰۰	۵۰۰۰	۶۰۰۰	
۳۰-۳۴ ساله	۳۰-۳۴ ساله	۷۰۰۰	۰	۷۰۰۰	۶۵۰۰	۶۰۰۰	۶۰۰۰	۷۰۰۰	
۳۵-۳۹ ساله	۳۵-۳۹ ساله	۸۰۰۰	۰	۸۰۰۰	۷۵۰۰	۷۰۰۰	۷۰۰۰	۸۰۰۰	
۴۰-۴۴ ساله	۴۰-۴۴ ساله	۹۰۰۰	۰	۹۰۰۰	۸۵۰۰	۸۰۰۰	۸۰۰۰	۹۰۰۰	
۴۵-۴۹ ساله	۴۵-۴۹ ساله	۱۰۰۰۰	۰	۱۰۰۰۰	۹۵۰۰	۹۰۰۰	۹۰۰۰	۱۰۰۰۰	
۵۰-۵۴ ساله	۵۰-۵۴ ساله	۱۱۰۰۰	۰	۱۱۰۰۰	۱۰۵۰۰	۱۰۰۰۰	۱۰۰۰۰	۱۱۰۰۰	
۵۵-۵۹ ساله	۵۵-۵۹ ساله	۱۲۰۰۰	۰	۱۲۰۰۰	۱۱۵۰۰	۱۱۰۰۰	۱۱۰۰۰	۱۲۰۰۰	
۶۰-۶۴ ساله	۶۰-۶۴ ساله	۱۳۰۰۰	۰	۱۳۰۰۰	۱۲۵۰۰	۱۲۰۰۰	۱۲۰۰۰	۱۳۰۰۰	
۶۵-۶۹ ساله	۶۵-۶۹ ساله	۱۴۰۰۰	۰	۱۴۰۰۰	۱۳۵۰۰	۱۳۰۰۰	۱۳۰۰۰	۱۴۰۰۰	
۷۰-۷۴ ساله	۷۰-۷۴ ساله	۱۵۰۰۰	۰	۱۵۰۰۰	۱۴۵۰۰	۱۴۰۰۰	۱۴۰۰۰	۱۵۰۰۰	
۷۵-۷۹ ساله	۷۵-۷۹ ساله	۱۶۰۰۰	۰	۱۶۰۰۰	۱۵۵۰۰	۱۵۰۰۰	۱۵۰۰۰	۱۶۰۰۰	
۸۰-۸۴ ساله	۸۰-۸۴ ساله	۱۷۰۰۰	۰	۱۷۰۰۰	۱۶۵۰۰	۱۶۰۰۰	۱۶۰۰۰	۱۷۰۰۰	
۸۵-۸۹ ساله	۸۵-۸۹ ساله	۱۸۰۰۰	۰	۱۸۰۰۰	۱۷۵۰۰	۱۷۰۰۰	۱۷۰۰۰	۱۸۰۰۰	
۹۰-۹۴ ساله	۹۰-۹۴ ساله	۱۹۰۰۰	۰	۱۹۰۰۰	۱۸۵۰۰	۱۸۰۰۰	۱۸۰۰۰	۱۹۰۰۰	
۹۵ ساله و بیشتر	۹۵ ساله و بیشتر	۲۰۰۰۰	۰	۲۰۰۰۰	۱۹۵۰۰	۱۹۰۰۰	۱۹۰۰۰	۲۰۰۰۰	
Male	مرد								
۰-۴ ساله	۰-۴ ساله	۸۱۱۴	۴۴	۸۵۴۰	۱۵۸۱	۵۵۴۰	۱۵۸۱	۸۱۱۴	
۵-۹ ساله	۵-۹ ساله	۱۳۳۱	۰	۱۳۳۱	۱۱۱۸	۱۰۰۰	۱۱۱۸	۱۳۳۱	
۱۰-۱۴ ساله	۱۰-۱۴ ساله	۲۳۲۰	۰	۲۳۲۰	۲۱۰۰	۱۹۰۰	۱۹۰۰	۲۳۲۰	
۱۵-۱۹ ساله	۱۵-۱۹ ساله	۳۸۰۰	۰	۳۸۰۰	۳۳۰۰	۲۹۰۰	۲۹۰۰	۳۸۰۰	
۲۰-۲۴ ساله	۲۰-۲۴ ساله	۵۰۰۰	۰	۵۰۰۰	۴۵۰۰	۴۰۰۰	۴۰۰۰	۵۰۰۰	
۲۵-۲۹ ساله	۲۵-۲۹ ساله	۶۰۰۰	۰	۶۰۰۰	۵۵۰۰	۵۰۰۰	۵۰۰۰	۶۰۰۰	
۳۰-۳۴ ساله	۳۰-۳۴ ساله	۷۰۰۰	۰	۷۰۰۰	۶۵۰۰	۶۰۰۰	۶۰۰۰	۷۰۰۰	
۳۵-۳۹ ساله	۳۵-۳۹ ساله	۸۰۰۰	۰	۸۰۰۰	۷۵۰۰	۷۰۰۰	۷۰۰۰	۸۰۰۰	
۴۰-۴۴ ساله	۴۰-۴۴ ساله	۹۰۰۰	۰	۹۰۰۰	۸۵۰۰	۸۰۰۰	۸۰۰۰	۹۰۰۰	
۴۵-۴۹ ساله	۴۵-۴۹ ساله	۱۰۰۰۰	۰	۱۰۰۰۰	۹۵۰۰	۹۰۰۰	۹۰۰۰	۱۰۰۰۰	
۵۰-۵۴ ساله	۵۰-۵۴ ساله	۱۱۰۰۰	۰	۱۱۰۰۰	۱۰۵۰۰	۱۰۰۰۰	۱۰۰۰۰	۱۱۰۰۰	
۵۵-۵۹ ساله	۵۵-۵۹ ساله	۱۲۰۰۰	۰	۱۲۰۰۰	۱۱۵۰۰	۱۱۰۰۰	۱۱۰۰۰	۱۲۰۰۰	
۶۰-۶۴ ساله	۶۰-۶۴ ساله	۱۳۰۰۰	۰	۱۳۰۰۰	۱۲۵۰۰	۱۲۰۰۰	۱۲۰۰۰	۱۳۰۰۰	
۶۵-۶۹ ساله	۶۵-۶۹ ساله	۱۴۰۰۰	۰	۱۴۰۰۰	۱۳۵۰۰	۱۳۰۰۰	۱۳۰۰۰	۱۴۰۰۰	
۷۰-۷۴ ساله	۷۰-۷۴ ساله	۱۵۰۰۰	۰	۱۵۰۰۰	۱۴۵۰۰	۱۴۰۰۰	۱۴۰۰۰	۱۵۰۰۰	
۷۵-۷۹ ساله	۷۵-۷۹ ساله	۱۶۰۰۰	۰	۱۶۰۰۰	۱۵۵۰۰	۱۵۰۰۰	۱۵۰۰۰	۱۶۰۰۰	
۸۰-۸۴ ساله	۸۰-۸۴ ساله	۱۷۰۰۰	۰	۱۷۰۰۰	۱۶۵۰۰	۱۶۰۰۰	۱۶۰۰۰	۱۷۰۰۰	
۸۵-۸۹ ساله	۸۵-۸۹ ساله	۱۸۰۰۰	۰	۱۸۰۰۰	۱۷۵۰۰	۱۷۰۰۰	۱۷۰۰۰	۱۸۰۰۰	
۹۰-۹۴ ساله	۹۰-۹۴ ساله	۱۹۰۰۰	۰	۱۹۰۰۰	۱۸۵۰۰	۱۸۰۰۰	۱۸۰۰۰	۱۹۰۰۰	
۹۵ ساله و بیشتر	۹۵ ساله و بیشتر	۲۰۰۰۰	۰	۲۰۰۰۰	۱۹۵۰۰	۱۹۰۰۰	۱۹۰۰۰	۲۰۰۰۰	
Female	زن								
۰-۴ ساله	۰-۴ ساله	۸۱۱۴	۴۴	۸۵۴۰	۱۵۸۱	۵۵۴۰	۱۵۸۱	۸۱۱۴	
۵-۹ ساله	۵-۹ ساله	۱۳۳۱	۰	۱۳۳۱	۱۱۱۸	۱۰۰۰	۱۱۱۸	۱۳۳۱	
۱۰-۱۴ ساله	۱۰-۱۴ ساله	۲۳۲۰	۰	۲۳۲۰	۲۱۰۰	۱۹۰۰	۱۹۰۰	۲۳۲۰	
۱۵-۱۹ ساله	۱۵-۱۹ ساله	۳۸۰۰	۰	۳۸۰۰	۳۳۰۰	۲۹۰۰	۲۹۰۰	۳۸۰۰	
۲۰-۲۴ ساله	۲۰-۲۴ ساله	۵۰۰۰	۰	۵۰۰۰	۴۵۰۰	۴۰۰۰	۴۰۰۰	۵۰۰۰	
۲۵-۲۹ ساله	۲۵-۲۹ ساله	۶۰۰۰	۰	۶۰۰۰	۵۵۰۰	۵۰۰۰	۵۰۰۰	۶۰۰۰	
۳۰-۳۴ ساله	۳۰-۳۴ ساله	۷۰۰۰	۰	۷۰۰۰	۶۵۰۰	۶۰۰۰	۶۰۰۰	۷۰۰۰	
۳۵-۳۹ ساله	۳۵-۳۹ ساله	۸۰۰۰	۰	۸۰۰۰	۷۵۰۰	۷۰۰۰	۷۰۰۰	۸۰۰۰	
۴۰-۴۴ ساله	۴۰-۴۴ ساله	۹۰۰۰	۰	۹۰۰۰	۸۵۰۰	۸۰۰۰	۸۰۰۰	۹۰۰۰	
۴۵-۴۹ ساله	۴۵-۴۹ ساله	۱۰۰۰۰	۰	۱۰۰۰۰	۹۵۰۰	۹۰۰۰	۹۰۰۰	۱۰۰۰۰	
۵۰-۵۴ ساله	۵۰-۵۴ ساله	۱۱۰۰۰	۰	۱۱۰۰۰	۱۰۵۰۰	۱۰۰۰۰	۱۰۰۰۰	۱۱۰۰۰	
۵۵-۵۹ ساله	۵۵-۵۹ ساله	۱۲۰۰۰	۰	۱۲۰۰۰	۱۱۵۰۰	۱۱۰۰۰	۱۱۰۰۰	۱۲۰۰۰	
۶۰-۶۴ ساله	۶۰-۶۴ ساله	۱۳۰۰۰	۰	۱۳۰۰۰	۱۲۵۰۰	۱۲۰۰۰	۱۲۰۰۰	۱۳۰۰۰	
۶۵-۶۹ ساله	۶۵-۶۹ ساله	۱۴۰۰۰	۰	۱۴۰۰۰	۱۳۵۰۰	۱۳۰۰۰	۱۳۰۰۰	۱۴۰۰۰	
۷۰-۷۴ ساله	۷۰-۷۴ ساله	۱۵۰۰۰	۰	۱۵۰۰۰	۱۴۵۰۰	۱۴۰۰۰	۱۴۰۰۰	۱۵۰۰۰	
۷۵-۷۹ ساله	۷۵-۷۹ ساله	۱۶۰۰۰	۰	۱۶۰۰۰	۱۵۵۰۰	۱۵۰۰۰	۱۵۰۰۰	۱۶۰۰۰	
۸۰-۸۴ ساله	۸۰-۸۴ ساله	۱۷۰۰۰	۰	۱۷۰۰۰	۱۶۵۰۰	۱۶۰۰۰	۱۶۰۰۰	۱۷۰۰۰	
۸۵-۸۹ ساله	۸۵-۸۹ ساله	۱۸۰۰۰	۰	۱۸۰۰۰	۱۷۵۰۰	۱۷۰۰۰	۱۷۰۰۰	۱۸۰۰۰	
۹۰-۹۴ ساله	۹۰-۹۴ ساله	۱۹۰۰۰	۰	۱۹۰۰۰	۱۸۵۰۰	۱۸۰۰۰	۱۸۰۰۰	۱۹۰۰۰	
۹۵ ساله و بیشتر	۹۵ ساله و بیشتر	۲۰۰۰۰	۰	۲۰۰۰۰	۱۹۵۰۰	۱۹۰۰۰	۱۹۰۰۰	۲۰۰۰۰	
Box and age	Other	Percent	Number	Percent	Number	Percent	Number	Total	جنس و سن
		Students employed or seeking work		Full time students		Total		Total	
		Students attending school							

TABLE 13- POPULATION 8 YEARS OF AGE AND OVER, BY SEX, AGE AND SCHOOL ATTENDANCE

جدول ۱۲ - جمعیت ۶ ساله و بیشتر بر حسب جنس و سن و وضع تحصیلی

شماره ۲ شهر

Sex and age	دیگران	کلیه درآمیان به شرح زیر						جمع	جنس و سن
		تحصیل شامل و سایر کار		تحصیل تمام وقت		جمع			
		تعداد	درصد	تعداد	درصد	تعداد	درصد		
Both sexes									
Total	۲۶۲۸۵۰	۱/۱	۸۰۳۲	۳۳/۵	۱۳۳۷۲	۳۳/۵	۱۵۲۰۶۲	۳۱۳۹۱۷	جمع
Male	۱۳۱۷۹۸	۲/۱	۳۹۰۰	۳۳/۲	۷۷۰۵۱	۳۷/۵	۸۶۱۵۱	۳۳۳۷۳	جمع
Female	۱۳۱۰۵۲	۲/۲	۴۱۳۲	۳۳/۲	۵۶۰۷۱	۳۵/۲	۶۵۹۱۱	۳۸۰۱۸	جمع
years and over	۱۸۱۸۶۶	۱/۲	۲۰۸۰	۱/۲	۲۱۲۸	۲/۲	۲۳۱۸	۱۹۲۰۸۲	جمع
Sex and age	Other	Percent	Number	Percent	Number	Percent	Number	Total	جنس و سن
		Students employed or seeking work		Full time students		Total			
		Students attending school							

TABLE 13- POPULATION 6 YEARS OF AGE AND OVER, BY SEX, AGE AND SCHOOL ATTENDANCE MUNICIPAL DISTRICT 1

Sex and age	دیگران	کلیات در ایران به مدرسه سرود						جمع	جمع	مرد و زن
		مجموع شامل و بجز کار		مجموع ناموجود		جمع				
		درصد	تعداد	درصد	تعداد	درصد	تعداد			
Both sexes										
Total	۱۱۱۱۱۱	۱۰۰	۲۷۶۵	۱۰۰	۱۱۱۱۱	۱۰۰	۱۱۱۱۱	۵۱۲۲۲	۱۱۱۱۱	
5 years	۵۵۵	۵	۱۰۰	۵	۵۵۵	۵	۵۵۵	۲۷۶	۵۵۵	
7 years	۷۷۷	۷	۰	۷	۷۷۷	۷	۷۷۷	۳۶۵	۷۷۷	
8 years	۸۸۸	۸	۰	۸	۸۸۸	۸	۸۸۸	۴۵۴	۸۸۸	
9 years	۹۹۹	۹	۰	۹	۹۹۹	۹	۹۹۹	۵۴۳	۹۹۹	
10 years	۱۰۱۰	۱۰	۱۲	۱۰	۱۰۱۰	۱۰	۱۰۱۰	۶۳۲	۱۰۱۰	
11 years	۱۱۱۱	۱۱	۲۱	۱۱	۱۱۱۱	۱۱	۱۱۱۱	۷۲۱	۱۱۱۱	
12 years	۱۲۱۲	۱۲	۳۲	۱۲	۱۲۱۲	۱۲	۱۲۱۲	۸۱۰	۱۲۱۲	
13 years	۱۳۱۳	۱۳	۴۵	۱۳	۱۳۱۳	۱۳	۱۳۱۳	۸۹۹	۱۳۱۳	
14 years	۱۴۱۴	۱۴	۶۱	۱۴	۱۴۱۴	۱۴	۱۴۱۴	۹۸۸	۱۴۱۴	
15 years	۱۵۱۵	۱۵	۸۰	۱۵	۱۵۱۵	۱۵	۱۵۱۵	۱۰۷۷	۱۵۱۵	
16 years	۱۶۱۶	۱۶	۱۰۲	۱۶	۱۶۱۶	۱۶	۱۶۱۶	۱۱۶۶	۱۶۱۶	
17 years	۱۷۱۷	۱۷	۱۲۷	۱۷	۱۷۱۷	۱۷	۱۷۱۷	۱۲۵۵	۱۷۱۷	
18 years	۱۸۱۸	۱۸	۱۵۵	۱۸	۱۸۱۸	۱۸	۱۸۱۸	۱۳۴۴	۱۸۱۸	
19 years	۱۹۱۹	۱۹	۱۸۶	۱۹	۱۹۱۹	۱۹	۱۹۱۹	۱۴۳۳	۱۹۱۹	
20 years	۲۰۲۰	۲۰	۲۲۰	۲۰	۲۰۲۰	۲۰	۲۰۲۰	۱۵۲۲	۲۰۲۰	
21 years	۲۱۲۱	۲۱	۲۵۷	۲۱	۲۱۲۱	۲۱	۲۱۲۱	۱۶۱۱	۲۱۲۱	
22 years	۲۲۲۲	۲۲	۳۰۰	۲۲	۲۲۲۲	۲۲	۲۲۲۲	۱۷۰۰	۲۲۲۲	
23 years	۲۳۲۳	۲۳	۳۴۸	۲۳	۲۳۲۳	۲۳	۲۳۲۳	۱۷۸۹	۲۳۲۳	
24 years	۲۴۲۴	۲۴	۴۰۰	۲۴	۲۴۲۴	۲۴	۲۴۲۴	۱۸۷۸	۲۴۲۴	
25 years and over	۲۵۲۵	۲۵	۴۶۵	۲۵	۲۵۲۵	۲۵	۲۵۲۵	۱۹۶۷	۲۵۲۵	
Male										
Total	۱۱۱۱۱	۱۰۰	۲۰۲۱	۱۰۰	۱۱۱۱۱	۱۰۰	۱۱۱۱۱	۵۱۲۲۲	۱۱۱۱۱	
5 years	۵۵۵	۵	۰	۵	۵۵۵	۵	۵۵۵	۲۷۶	۵۵۵	
7 years	۷۷۷	۷	۰	۷	۷۷۷	۷	۷۷۷	۳۶۵	۷۷۷	
8 years	۸۸۸	۸	۰	۸	۸۸۸	۸	۸۸۸	۴۵۴	۸۸۸	
9 years	۹۹۹	۹	۰	۹	۹۹۹	۹	۹۹۹	۵۴۳	۹۹۹	
10 years	۱۰۱۰	۱۰	۱۵	۱۰	۱۰۱۰	۱۰	۱۰۱۰	۶۳۲	۱۰۱۰	
11 years	۱۱۱۱	۱۱	۲۲	۱۱	۱۱۱۱	۱۱	۱۱۱۱	۷۲۱	۱۱۱۱	
12 years	۱۲۱۲	۱۲	۳۲	۱۲	۱۲۱۲	۱۲	۱۲۱۲	۸۱۰	۱۲۱۲	
13 years	۱۳۱۳	۱۳	۴۵	۱۳	۱۳۱۳	۱۳	۱۳۱۳	۸۹۹	۱۳۱۳	
14 years	۱۴۱۴	۱۴	۶۱	۱۴	۱۴۱۴	۱۴	۱۴۱۴	۹۸۸	۱۴۱۴	
15 years	۱۵۱۵	۱۵	۸۰	۱۵	۱۵۱۵	۱۵	۱۵۱۵	۱۰۷۷	۱۵۱۵	
16 years	۱۶۱۶	۱۶	۱۰۲	۱۶	۱۶۱۶	۱۶	۱۶۱۶	۱۱۶۶	۱۶۱۶	
17 years	۱۷۱۷	۱۷	۱۲۷	۱۷	۱۷۱۷	۱۷	۱۷۱۷	۱۲۵۵	۱۷۱۷	
18 years	۱۸۱۸	۱۸	۱۵۵	۱۸	۱۸۱۸	۱۸	۱۸۱۸	۱۳۴۴	۱۸۱۸	
19 years	۱۹۱۹	۱۹	۱۸۶	۱۹	۱۹۱۹	۱۹	۱۹۱۹	۱۴۳۳	۱۹۱۹	
20 years	۲۰۲۰	۲۰	۲۲۰	۲۰	۲۰۲۰	۲۰	۲۰۲۰	۱۵۲۲	۲۰۲۰	
21 years	۲۱۲۱	۲۱	۲۵۷	۲۱	۲۱۲۱	۲۱	۲۱۲۱	۱۶۱۱	۲۱۲۱	
22 years	۲۲۲۲	۲۲	۳۰۰	۲۲	۲۲۲۲	۲۲	۲۲۲۲	۱۷۰۰	۲۲۲۲	
23 years	۲۳۲۳	۲۳	۳۴۸	۲۳	۲۳۲۳	۲۳	۲۳۲۳	۱۷۸۹	۲۳۲۳	
24 years	۲۴۲۴	۲۴	۴۰۰	۲۴	۲۴۲۴	۲۴	۲۴۲۴	۱۸۷۸	۲۴۲۴	
25 years and over	۲۵۲۵	۲۵	۴۶۵	۲۵	۲۵۲۵	۲۵	۲۵۲۵	۱۹۶۷	۲۵۲۵	
Female										
Total	۱۱۱۱۱	۱۰۰	۱۱۴۴	۱۰۰	۱۱۱۱۱	۱۰۰	۱۱۱۱۱	۵۱۲۲۲	۱۱۱۱۱	
5 years	۵۵۵	۵	۰	۵	۵۵۵	۵	۵۵۵	۲۷۶	۵۵۵	
7 years	۷۷۷	۷	۰	۷	۷۷۷	۷	۷۷۷	۳۶۵	۷۷۷	
8 years	۸۸۸	۸	۰	۸	۸۸۸	۸	۸۸۸	۴۵۴	۸۸۸	
9 years	۹۹۹	۹	۰	۹	۹۹۹	۹	۹۹۹	۵۴۳	۹۹۹	
10 years	۱۰۱۰	۱۰	۱	۱۰	۱۰۱۰	۱۰	۱۰۱۰	۶۳۲	۱۰۱۰	
11 years	۱۱۱۱	۱۱	۸	۱۱	۱۱۱۱	۱۱	۱۱۱۱	۷۲۱	۱۱۱۱	
12 years	۱۲۱۲	۱۲	۸	۱۲	۱۲۱۲	۱۲	۱۲۱۲	۸۱۰	۱۲۱۲	
13 years	۱۳۱۳	۱۳	۱۷	۱۳	۱۳۱۳	۱۳	۱۳۱۳	۸۹۹	۱۳۱۳	
14 years	۱۴۱۴	۱۴	۱	۱۴	۱۴۱۴	۱۴	۱۴۱۴	۹۸۸	۱۴۱۴	
15 years	۱۵۱۵	۱۵	۲۰	۱۵	۱۵۱۵	۱۵	۱۵۱۵	۱۰۷۷	۱۵۱۵	
16 years	۱۶۱۶	۱۶	۳۰	۱۶	۱۶۱۶	۱۶	۱۶۱۶	۱۱۶۶	۱۶۱۶	
17 years	۱۷۱۷	۱۷	۴۲	۱۷	۱۷۱۷	۱۷	۱۷۱۷	۱۲۵۵	۱۷۱۷	
18 years	۱۸۱۸	۱۸	۵۵	۱۸	۱۸۱۸	۱۸	۱۸۱۸	۱۳۴۴	۱۸۱۸	
19 years	۱۹۱۹	۱۹	۷۰	۱۹	۱۹۱۹	۱۹	۱۹۱۹	۱۴۳۳	۱۹۱۹	
20 years	۲۰۲۰	۲۰	۸۷	۲۰	۲۰۲۰	۲۰	۲۰۲۰	۱۵۲۲	۲۰۲۰	
21 years	۲۱۲۱	۲۱	۱۰۷	۲۱	۲۱۲۱	۲۱	۲۱۲۱	۱۶۱۱	۲۱۲۱	
22 years	۲۲۲۲	۲۲	۱۳۰	۲۲	۲۲۲۲	۲۲	۲۲۲۲	۱۷۰۰	۲۲۲۲	
23 years	۲۳۲۳	۲۳	۱۵۸	۲۳	۲۳۲۳	۲۳	۲۳۲۳	۱۷۸۹	۲۳۲۳	
24 years	۲۴۲۴	۲۴	۱۸۸	۲۴	۲۴۲۴	۲۴	۲۴۲۴	۱۸۷۸	۲۴۲۴	
25 years and over	۲۵۲۵	۲۵	۲۱۷	۲۵	۲۵۲۵	۲۵	۲۵۲۵	۱۹۶۷	۲۵۲۵	
Sex and age	Other	Percent	Number	Percent	Number	Percent	Number	Total	جمع	
		Students employed or seeking work		Full time students		Total		Total	جمع	
		Students attending school								

جدول ۱۳- جمعیت ۸ ساله و بیشتر بر حسب جنس و سن و وضعیت تحصیلی

مقطع ۵ شهرداری

Sex and age	دیگران	کلیه که در ایران به مدرسه میروند						جمع	جنس و سن
		محصّلان شامل رجبهای کار		محصّلان تماموقت		جمع			
		تعداد	درصد	تعداد	درصد	تعداد	درصد		
Both sexes									
total	۱۸۲۲۲	۱/۱	۲۰۵۵	۲۱/۲	۸۵۱۵۸	۲۲/۵	۸۸۲۱۲	۲۲/۸	جمع
ears	۲۲۲۲	۲/۰	۰	۰/۲	۲۲۲۲	۲۲/۲	۲۲۲۲	۲۲/۲	ساله
ears	۲۰۰۰	۲/۰	۰	۰/۲	۲۰۰۰	۲۲/۲	۲۲۰۰	۲۲/۰	ساله
ears	۲۰۰۰	۲/۰	۰	۰/۲	۲۰۰۰	۲۲/۲	۲۲۰۰	۲۲/۰	ساله
ears	۲۲۲	۲/۰	۰	۰/۲	۲۲۲	۲۲/۲	۲۲۲	۲۲/۲	ساله
years	۲۰۲	۲/۲	۲۲	۱۵/۸	۷۵۰۲	۲۲/۱	۷۵۰۰	۲۲/۸۲	ساله
years	۲۲۲	۲/۲	۲۲	۱۲/۵	۶۵۵۲	۱۵/۰	۶۵۵۰	۲۲/۲۲	ساله
years	۲۲۲	۲/۵	۲۲	۱۰/۲	۷۰۵۵	۱۱/۲	۷۰۵۰	۲۲/۲۲	ساله
years	۸۵۲	۲/۲	۲۲	۸/۲	۶۵۲۸	۸۸/۲	۶۶۲۲	۲۲/۲۲	ساله
years	۱۲۲۲	۱/۰	۲۵	۷/۵	۶۰۲۵	۸۰/۵	۶۱۵۰	۲۲/۲۲	ساله
years	۲۰۸۵	۱/۵	۱۱۲	۱۲/۰	۵۲۵۸	۷۲/۵	۵۷۵۵	۲۲/۲۰	ساله
years	۲۰۰۱	۱/۲	۱۲۱	۲۱/۱	۲۲۲۲	۲۲/۸	۲۲۰۵	۲۲/۲۲	ساله
years	۲۲۲	۲/۲	۱۸۲	۵۱/۲	۲۲۰۵	۵۲/۵	۲۲۲۲	۲۲/۲۲	ساله
years	۵۲۲۲	۲/۰	۱۲۱	۲۲/۸	۲۲۲۲	۲۸/۸	۲۲۵۲	۲۲/۰۵	ساله
years	۲۰۲۲	۲/۲	۱۲۵	۲۰/۲	۲۰۲۲	۲۲/۸	۲۲۲۲	۲۲/۲۲	ساله
years	۲۲۲۲	۲/۲	۲۲۱	۱۸/۸	۱۲۵۵	۱۲/۵	۱۸۲۲	۲۲/۲۲	ساله
years	۲۸۰۲	۲/۱	۱۸۱	۱۲/۲	۱۰۲۲	۲۰/۲	۱۲۲۲	۲۰/۲۲	ساله
years	۲۲۲۲	۲/۸	۲۰۲	۱۱/۲	۸۰۰	۱۲/۱	۱۰۲۲	۲۲/۲۲	ساله
years	۵۲۰۸	۲/۰	۱۲۱	۱/۲	۵۲۰۸	۱۲/۰	۵۲۰۲	۲۲/۲۲	ساله
years	۵۲۲۲	۲/۰	۱۸۱	۲/۲	۲۲۲	۱۲/۱	۲۲۲	۲۲/۲۲	ساله
years and over	۱۲۸۱۰۲	۲/۸	۱۰۵۲	۱/۰	۱۲۲۲	۱/۸	۱۲۰۲	۲۲/۲۲	ساله و بیشتر
Male									
total	۱۰۵۲۸	۱/۸	۲۵۵۵	۲۲/۲	۴۲۵۲۲	۲۲/۱	۴۳۰۲۲	۲۲/۸۲	جمع
ears	۲۲۰۰	۲/۰	۰	۰/۲	۲۲۰۰	۲۲/۲	۲۲۰۰	۲۲/۲	ساله
ears	۲۰۰۰	۲/۰	۰	۰/۲	۲۰۰۰	۲۲/۲	۲۲۰۰	۲۲/۰	ساله
ears	۲۰۰۰	۲/۰	۰	۰/۲	۲۰۰۰	۲۲/۲	۲۲۰۰	۲۲/۰	ساله
ears	۲۲۲	۲/۰	۰	۰/۲	۲۲۲	۲۲/۲	۲۲۲	۲۲/۲	ساله
years	۲۰۲	۲/۲	۲۵	۱۵/۸	۷۵۰۲	۲۲/۱	۷۵۰۰	۲۲/۸۲	ساله
years	۲۲۲	۲/۲	۲۲	۱۲/۵	۶۵۵۲	۱۵/۰	۶۵۵۰	۲۲/۲۲	ساله
years	۲۲۲	۲/۵	۲۲	۱۰/۲	۷۰۵۵	۱۱/۲	۷۰۵۰	۲۲/۲۲	ساله
years	۸۵۲	۲/۲	۲۲	۸/۲	۶۵۲۸	۸۸/۲	۶۶۲۲	۲۲/۲۲	ساله
years	۱۲۲۲	۱/۰	۲۵	۷/۵	۶۰۲۵	۸۰/۵	۶۱۵۰	۲۲/۲۲	ساله
years	۲۰۸۵	۱/۵	۱۱۲	۱۲/۰	۵۲۵۸	۷۲/۵	۵۷۵۵	۲۲/۲۰	ساله
years	۲۰۰۱	۱/۲	۱۲۱	۲۱/۱	۲۲۲۲	۲۲/۸	۲۲۰۵	۲۲/۲۲	ساله
years	۲۲۲	۲/۲	۱۸۲	۵۱/۲	۲۲۰۵	۵۲/۵	۲۲۲۲	۲۲/۲۲	ساله
years	۵۲۲۲	۲/۰	۱۲۱	۲۲/۸	۲۲۲۲	۲۸/۸	۲۲۵۲	۲۲/۰۵	ساله
years	۲۰۲۲	۲/۲	۱۲۵	۲۰/۲	۲۰۲۲	۲۲/۸	۲۲۲۲	۲۲/۲۲	ساله
years	۲۲۲۲	۲/۲	۲۲۱	۱۸/۸	۱۲۵۵	۱۲/۵	۱۸۲۲	۲۲/۲۲	ساله
years	۲۸۰۲	۲/۱	۱۸۱	۱۲/۲	۱۰۲۲	۲۰/۲	۱۲۲۲	۲۰/۲۲	ساله
years	۲۲۲۲	۲/۸	۲۰۲	۱۱/۲	۸۰۰	۱۲/۱	۱۰۲۲	۲۲/۲۲	ساله
years	۵۲۰۸	۲/۰	۱۲۱	۱/۲	۵۲۰۸	۱۲/۰	۵۲۰۲	۲۲/۲۲	ساله
years	۵۲۲۲	۲/۰	۱۸۱	۲/۲	۲۲۲	۱۲/۱	۲۲۲	۲۲/۲۲	ساله
years and over	۴۸۱۰۲	۱/۲	۸۸۲	۱/۲	۴۲۸	۲/۲	۴۲۵۰	۲۲/۲۲	ساله و بیشتر
Female									
total	۷۷۰۲	۲/۲	۵۰۰	۲۰/۲	۴۲۵۲	۲۰/۸	۴۵۰۰	۲۲/۲۲	جمع
ears	۲۲۲۲	۲/۰	۰	۰/۲	۲۲۲۲	۲۲/۲	۲۲۲۲	۲۲/۲	ساله
ears	۲۰۰۰	۲/۰	۰	۰/۲	۲۰۰۰	۲۲/۲	۲۲۰۰	۲۲/۰	ساله
ears	۲۰۰۰	۲/۰	۰	۰/۲	۲۰۰۰	۲۲/۲	۲۲۰۰	۲۲/۰	ساله
ears	۲۲۲	۲/۰	۰	۰/۲	۲۲۲	۲۲/۲	۲۲۲	۲۲/۲	ساله
years	۲۰۲	۲/۲	۱۱	۱۲/۲	۷۵۰۲	۲۲/۱	۷۵۰۰	۲۲/۸۲	ساله
years	۲۲۲	۲/۲	۲	۱۲/۲	۶۵۵۲	۱۵/۰	۶۵۵۰	۲۲/۲۲	ساله
years	۲۲۲	۲/۵	۲	۱۰/۲	۷۰۵۵	۱۱/۲	۷۰۵۰	۲۲/۲۲	ساله
years	۸۵۲	۲/۲	۲	۸/۲	۶۵۲۸	۸۸/۲	۶۶۲۲	۲۲/۲۲	ساله
years	۱۲۲۲	۱/۰	۲	۷/۵	۶۰۲۵	۸۰/۵	۶۱۵۰	۲۲/۲۲	ساله
years	۲۰۸۵	۱/۵	۱۲	۱۲/۰	۵۲۵۸	۷۲/۵	۵۷۵۵	۲۲/۲۰	ساله
years	۲۰۰۱	۱/۲	۱۲	۲۱/۱	۲۲۲۲	۲۲/۸	۲۲۰۵	۲۲/۲۲	ساله
years	۲۲۲	۲/۲	۱۲	۵۱/۲	۲۲۰۵	۵۲/۵	۲۲۲۲	۲۲/۲۲	ساله
years	۵۲۲۲	۲/۰	۱۲	۲۲/۸	۲۲۲۲	۲۸/۸	۲۲۵۲	۲۲/۰۵	ساله
years	۲۰۲۲	۲/۲	۱۲	۲۰/۲	۲۰۲۲	۲۲/۸	۲۲۲۲	۲۲/۲۲	ساله
years	۲۲۲۲	۲/۲	۱۲	۱۸/۸	۱۲۵۵	۱۲/۵	۱۸۲۲	۲۲/۲۲	ساله
years	۲۸۰۲	۲/۱	۱۲	۱۲/۲	۱۰۲۲	۲۰/۲	۱۲۲۲	۲۰/۲۲	ساله
years	۲۲۲۲	۲/۸	۱۲	۱۱/۲	۸۰۰	۱۲/۱	۱۰۲۲	۲۲/۲۲	ساله
years	۵۲۰۸	۲/۰	۱۲	۱/۲	۵۲۰۸	۱۲/۰	۵۲۰۲	۲۲/۲۲	ساله
years	۵۲۲۲	۲/۰	۱۲	۲/۲	۲۲۲	۱۲/۱	۲۲۲	۲۲/۲۲	ساله
years and over	۴۸۱۰۲	۲/۲	۱۲۱	۱/۸	۴۰۱	۱/۱	۴۰۸	۲۲/۲۲	ساله و بیشتر
Sex and age	Other	Percent	Number	Percent	Number	Percent	Number	Total	جنس و سن
		Students employed or seeking work		Full time students		Total		Total	
Students attending school									

TABLE 13- POPULATION 8 YEARS OF AGE AND OVER, BY SEX, AGE AND SCHOOL ATTENDANCE MUNICIPAL DISTRICT 5, TEHRAN 1976

جدول ۱۳- جمعیت ۶ ساله و بیشتر بر حسب جنس و سن و وضع تحصیلی

Sex and age	دیگران	کمیته در ایران به طریقه سیزده						جمع	جنس و سن
		محلان نازل و جوانی کار		محلان ناموفق		جمع			
		فرد	شماره	فرد	شماره	فرد	شماره		
Both sexes									
total	۱۲۳۸۳۸	۱/۱	۱۱۵۸	۲۸/۸	۵۱۲۲۱	۲۲/۸	۵۵۲۰۷	۳۸۵۰۶۵	جمع
۰-۴	۲۰۰	۰	۰	۲۲/۸	۲۲۲	۲۲/۸	۲۲۲	۲۰۰	سال
۵-۹	۱۲۸	۰	۰	۲۲/۸	۱۰۰	۲۲/۸	۲۰۰	۲۱۸	سال
۱۰-۱۴	۲۰	۰	۰	۲۲/۸	۲۰	۲۲/۸	۲۰	۲۰	سال
۱۵-۱۹	۲۲	۰	۰	۲۲/۸	۲۲	۲۲/۸	۲۲	۲۲	سال
۲۰-۲۴	۲۲	۰	۰	۲۲/۸	۲۲	۲۲/۸	۲۲	۲۲	سال
۲۵-۲۹	۲۲	۰	۰	۲۲/۸	۲۲	۲۲/۸	۲۲	۲۲	سال
۳۰-۳۴	۲۲	۰	۰	۲۲/۸	۲۲	۲۲/۸	۲۲	۲۲	سال
۳۵-۳۹	۲۲	۰	۰	۲۲/۸	۲۲	۲۲/۸	۲۲	۲۲	سال
۴۰-۴۴	۲۲	۰	۰	۲۲/۸	۲۲	۲۲/۸	۲۲	۲۲	سال
۴۵-۴۹	۲۲	۰	۰	۲۲/۸	۲۲	۲۲/۸	۲۲	۲۲	سال
۵۰-۵۴	۲۲	۰	۰	۲۲/۸	۲۲	۲۲/۸	۲۲	۲۲	سال
۵۵-۵۹	۲۲	۰	۰	۲۲/۸	۲۲	۲۲/۸	۲۲	۲۲	سال
۶۰-۶۴	۲۲	۰	۰	۲۲/۸	۲۲	۲۲/۸	۲۲	۲۲	سال
۶۵-۶۹	۲۲	۰	۰	۲۲/۸	۲۲	۲۲/۸	۲۲	۲۲	سال
۷۰-۷۴	۲۲	۰	۰	۲۲/۸	۲۲	۲۲/۸	۲۲	۲۲	سال
۷۵-۷۹	۲۲	۰	۰	۲۲/۸	۲۲	۲۲/۸	۲۲	۲۲	سال
۸۰-۸۴	۲۲	۰	۰	۲۲/۸	۲۲	۲۲/۸	۲۲	۲۲	سال
۸۵-۸۹	۲۲	۰	۰	۲۲/۸	۲۲	۲۲/۸	۲۲	۲۲	سال
۹۰-۹۴	۲۲	۰	۰	۲۲/۸	۲۲	۲۲/۸	۲۲	۲۲	سال
۹۵-۹۹	۲۲	۰	۰	۲۲/۸	۲۲	۲۲/۸	۲۲	۲۲	سال
۱۰۰ and over	۱۰۲۲۲	۸	۸۷۰	۲/۵	۲۲/۲	۲/۲	۲۲/۲	۳-۲۲۲	سال و بیشتر
Male									
total	۶۲-۷۲	۱/۱	۳۱۲	۱۸/۲	۲۲۲۲	۲۰/۸	۲۲۲۵	۱۵۲۵	جمع
۰-۴	۲۰	۰	۰	۲۲/۸	۲۲	۲۲/۸	۲۲	۲۰	سال
۵-۹	۲۰	۰	۰	۲۲/۸	۲۲	۲۲/۸	۲۲	۲۰	سال
۱۰-۱۴	۲۰	۰	۰	۲۲/۸	۲۲	۲۲/۸	۲۲	۲۰	سال
۱۵-۱۹	۲۰	۰	۰	۲۲/۸	۲۲	۲۲/۸	۲۲	۲۰	سال
۲۰-۲۴	۲۰	۰	۰	۲۲/۸	۲۲	۲۲/۸	۲۲	۲۰	سال
۲۵-۲۹	۲۰	۰	۰	۲۲/۸	۲۲	۲۲/۸	۲۲	۲۰	سال
۳۰-۳۴	۲۰	۰	۰	۲۲/۸	۲۲	۲۲/۸	۲۲	۲۰	سال
۳۵-۳۹	۲۰	۰	۰	۲۲/۸	۲۲	۲۲/۸	۲۲	۲۰	سال
۴۰-۴۴	۲۰	۰	۰	۲۲/۸	۲۲	۲۲/۸	۲۲	۲۰	سال
۴۵-۴۹	۲۰	۰	۰	۲۲/۸	۲۲	۲۲/۸	۲۲	۲۰	سال
۵۰-۵۴	۲۰	۰	۰	۲۲/۸	۲۲	۲۲/۸	۲۲	۲۰	سال
۵۵-۵۹	۲۰	۰	۰	۲۲/۸	۲۲	۲۲/۸	۲۲	۲۰	سال
۶۰-۶۴	۲۰	۰	۰	۲۲/۸	۲۲	۲۲/۸	۲۲	۲۰	سال
۶۵-۶۹	۲۰	۰	۰	۲۲/۸	۲۲	۲۲/۸	۲۲	۲۰	سال
۷۰-۷۴	۲۰	۰	۰	۲۲/۸	۲۲	۲۲/۸	۲۲	۲۰	سال
۷۵-۷۹	۲۰	۰	۰	۲۲/۸	۲۲	۲۲/۸	۲۲	۲۰	سال
۸۰-۸۴	۲۰	۰	۰	۲۲/۸	۲۲	۲۲/۸	۲۲	۲۰	سال
۸۵-۸۹	۲۰	۰	۰	۲۲/۸	۲۲	۲۲/۸	۲۲	۲۰	سال
۹۰-۹۴	۲۰	۰	۰	۲۲/۸	۲۲	۲۲/۸	۲۲	۲۰	سال
۹۵-۹۹	۲۰	۰	۰	۲۲/۸	۲۲	۲۲/۸	۲۲	۲۰	سال
۱۰۰ and over	۵۱۲۲	۱/۱	۲۱۲	۲/۸	۱۵۲	۲/۸	۲۱۲	۵۱۲۲	سال و بیشتر
Female									
total	۶۱۲۲	۱/۱	۳۱۲	۲۸/۲	۲۹۰۰	۲۲/۸	۲۲۲۵	۸۲۲۰	جمع
۰-۴	۲۰	۰	۰	۲۲/۸	۲۲	۲۲/۸	۲۲	۲۰	سال
۵-۹	۲۰	۰	۰	۲۲/۸	۲۲	۲۲/۸	۲۲	۲۰	سال
۱۰-۱۴	۲۰	۰	۰	۲۲/۸	۲۲	۲۲/۸	۲۲	۲۰	سال
۱۵-۱۹	۲۰	۰	۰	۲۲/۸	۲۲	۲۲/۸	۲۲	۲۰	سال
۲۰-۲۴	۲۰	۰	۰	۲۲/۸	۲۲	۲۲/۸	۲۲	۲۰	سال
۲۵-۲۹	۲۰	۰	۰	۲۲/۸	۲۲	۲۲/۸	۲۲	۲۰	سال
۳۰-۳۴	۲۰	۰	۰	۲۲/۸	۲۲	۲۲/۸	۲۲	۲۰	سال
۳۵-۳۹	۲۰	۰	۰	۲۲/۸	۲۲	۲۲/۸	۲۲	۲۰	سال
۴۰-۴۴	۲۰	۰	۰	۲۲/۸	۲۲	۲۲/۸	۲۲	۲۰	سال
۴۵-۴۹	۲۰	۰	۰	۲۲/۸	۲۲	۲۲/۸	۲۲	۲۰	سال
۵۰-۵۴	۲۰	۰	۰	۲۲/۸	۲۲	۲۲/۸	۲۲	۲۰	سال
۵۵-۵۹	۲۰	۰	۰	۲۲/۸	۲۲	۲۲/۸	۲۲	۲۰	سال
۶۰-۶۴	۲۰	۰	۰	۲۲/۸	۲۲	۲۲/۸	۲۲	۲۰	سال
۶۵-۶۹	۲۰	۰	۰	۲۲/۸	۲۲	۲۲/۸	۲۲	۲۰	سال
۷۰-۷۴	۲۰	۰	۰	۲۲/۸	۲۲	۲۲/۸	۲۲	۲۰	سال
۷۵-۷۹	۲۰	۰	۰	۲۲/۸	۲۲	۲۲/۸	۲۲	۲۰	سال
۸۰-۸۴	۲۰	۰	۰	۲۲/۸	۲۲	۲۲/۸	۲۲	۲۰	سال
۸۵-۸۹	۲۰	۰	۰	۲۲/۸	۲۲	۲۲/۸	۲۲	۲۰	سال
۹۰-۹۴	۲۰	۰	۰	۲۲/۸	۲۲	۲۲/۸	۲۲	۲۰	سال
۹۵-۹۹	۲۰	۰	۰	۲۲/۸	۲۲	۲۲/۸	۲۲	۲۰	سال
۱۰۰ and over	۵۱۲۲	۱/۱	۲۱۲	۲/۸	۱۵۲	۲/۸	۲۱۲	۵۱۲۲	سال و بیشتر
Sex and age	Other	Percent	Number	Percent	Number	Percent	Number	Total	جنس و سن
		Students employed or seeking work		Full time students		Total			
		Students attending school							

جدول ۱۳- جمعیت ۶ ساله و بیشتر بر حسب جنس و سن و وضع تحصیلی

صفحه ۱۰ شهریار

Sex and age	دیگران	کسانیکه در ایران به مدرسه میروند						جمع	جنس و سن
		معمولان شامل و مربیان کار		معمولان تمام وقت		جمع			
		درصد	تعداد	درصد	تعداد	درصد	تعداد		
هر دو جنس									
Total	۲۰۳۵۲	۲/۲	۲۱۱۹	۱۱/۲	۸۷۲۲	۴۱/۸	۱۰۸۵۱	۲۹۱۷۰۰	جمع
۵ years	۱۵۱۲	۷/۰	۰	۲۵/۲	۲۲۱	۱/۵	۲۷۲	۲۱۱۵
۶ years	۲۱۵	۱/۰	۰	۱۲/۲	۲۵۸	۱/۲	۲۸۷	۲۸۱
۷ years	۱۲۲	۰/۶	۰	۱۲/۲	۲۸۰	۱/۲	۲۸۰	۲۸۵
۸ years	۱۷۸	۰/۸	۰	۱۲/۲	۲۲۹	۱/۱	۲۲۹	۲۰۷
۹ years	۱۲۲	۰/۶	۱۲	۱۲/۲	۲۸۲	۱/۱	۲۸۵	۲۱۱
۱۰ years	۲۱۷	۱/۰	۲۱	۱۲/۲	۲۸۱	۱/۲	۲۷۱	۲۵۱
۱۱ years	۲۱۷	۱/۰	۲۷	۱۲/۲	۲۵۸	۱/۲	۲۷۲	۲۰۰
۱۲ years	۵۲۲	۲/۵	۲۲	۱۱/۵	۲۱۵	۱/۱	۲۲۲	۲۱۸۸
۱۳ years	۲۱۸	۱/۱	۱۲۵	۵/۰	۲۲۱	۱/۱	۲۲۱	۲۲۷
۱۴ years	۱۲۱۰	۵/۰	۲۲۱	۱۲/۲	۵۲۲	۲/۵	۵۲۲	۴۲۸
۱۵ years	۱۲۱۲	۵/۰	۲۲۱	۱۲/۲	۵۲۲	۲/۵	۵۲۲	۴۲۸
۱۶ years	۲۱۰۲	۱۰/۲	۲۵۰	۵/۰	۲۲۲	۱/۱	۲۲۲	۲۱۱
۱۷ years	۲۱۱۸	۱۰/۲	۲۰۱	۲۲/۲	۲۵۱	۱/۱	۲۵۱	۲۰۷
۱۸ years	۲۰۰۲	۲/۲	۵۲۲	۱۲/۲	۲۵۰	۱/۱	۲۵۰	۲۲۱
۱۹ years	۲۱۱۸	۱۰/۲	۲۲۲	۱۲/۲	۲۲۲	۱/۱	۲۲۲	۲۲۱
۲۰ years	۲۱۱۸	۱۰/۲	۲۲۲	۱۲/۲	۲۲۲	۱/۱	۲۲۲	۲۲۱
۲۱ years	۲۱۱۸	۱۰/۲	۲۲۲	۱۲/۲	۲۲۲	۱/۱	۲۲۲	۲۲۱
۲۲ years	۲۱۱۸	۱۰/۲	۲۲۲	۱۲/۲	۲۲۲	۱/۱	۲۲۲	۲۲۱
۲۳ years	۲۱۱۸	۱۰/۲	۲۲۲	۱۲/۲	۲۲۲	۱/۱	۲۲۲	۲۲۱
۲۴ years	۲۱۱۸	۱۰/۲	۲۲۲	۱۲/۲	۲۲۲	۱/۱	۲۲۲	۲۲۱
۲۵ years and over	۱۲۲۱۵	۱/۰	۱۲۰۲	۱/۸	۲۲۸۵	۲/۸	۲۸۸	۱۲۰۲
مرد									
Total	۱۱۲۲۲	۲/۲	۲۱۱۱	۱۲/۲	۲۲-۲۵	۲-۲	۵۲۲۲	۱۲۱۰۰۰	جمع
۵ years	۷۸۲	۰/۰	۰	۱۵/۲	۲۲۰	۱/۵	۲۲۰	۲۱۱
۶ years	۱۰۲	۰/۰	۰	۱۲/۲	۲۲۱	۱/۲	۲۲۱	۲۱۷
۷ years	۲۲	۰/۰	۰	۱۸/۲	۲۲۵	۱/۱	۲۲۵	۲۵۱
۸ years	۲۲	۰/۰	۰	۱۲/۵	۲۲۸	۱/۱	۲۲۸	۲۲۲
۹ years	۲۰	۰/۰	۰	۱۲/۲	۲۲۸	۱/۱	۲۲۸	۲۰۰
۱۰ years	۱۰۰	۰/۰	۲۱	۱۲/۲	۲۲۲	۱/۱	۲۲۲	۲۲۵
۱۱ years	۱۲۰	۰/۰	۲۲	۱۲/۵	۲۲۲	۱/۱	۲۲۲	۲۲۲
۱۲ years	۲۲۲	۱/۰	۲۲	۱۲/۵	۲۲۲	۱/۱	۲۲۲	۲۲۵
۱۳ years	۲۲۲	۱/۰	۲۲	۱۲/۵	۲۲۲	۱/۱	۲۲۲	۲۲۲
۱۴ years	۲۲۲	۱/۰	۲۲	۱۲/۵	۲۲۲	۱/۱	۲۲۲	۲۲۲
۱۵ years	۲۲۲	۱/۰	۲۲	۱۲/۵	۲۲۲	۱/۱	۲۲۲	۲۲۲
۱۶ years	۲۲۲	۱/۰	۲۲	۱۲/۵	۲۲۲	۱/۱	۲۲۲	۲۲۲
۱۷ years	۲۲۲	۱/۰	۲۲	۱۲/۵	۲۲۲	۱/۱	۲۲۲	۲۲۲
۱۸ years	۲۲۲	۱/۰	۲۲	۱۲/۵	۲۲۲	۱/۱	۲۲۲	۲۲۲
۱۹ years	۲۲۲	۱/۰	۲۲	۱۲/۵	۲۲۲	۱/۱	۲۲۲	۲۲۲
۲۰ years	۲۲۲	۱/۰	۲۲	۱۲/۵	۲۲۲	۱/۱	۲۲۲	۲۲۲
۲۱ years	۲۲۲	۱/۰	۲۲	۱۲/۵	۲۲۲	۱/۱	۲۲۲	۲۲۲
۲۲ years	۲۲۲	۱/۰	۲۲	۱۲/۵	۲۲۲	۱/۱	۲۲۲	۲۲۲
۲۳ years	۲۲۲	۱/۰	۲۲	۱۲/۵	۲۲۲	۱/۱	۲۲۲	۲۲۲
۲۴ years	۲۲۲	۱/۰	۲۲	۱۲/۵	۲۲۲	۱/۱	۲۲۲	۲۲۲
۲۵ years and over	۲۰۸۱۷	۱/۵	۱۰۲۱	۱/۱	۱۲۱۲	۲/۲	۲۲۲	۲۲۲
زن									
Total	۸۲۲۰	۲/۲	۲۱۸	۱۲/۲	۲۱۵۱	۲/۲	۵۲۲۲	۱۲۱۰۰۰	جمع
۵ years	۷۳۰	۰/۰	۰	۱۵/۲	۲۲۱	۱/۵	۲۲۱	۲۱۱
۶ years	۱۱۲	۰/۰	۰	۱۲/۵	۲۲۱	۱/۲	۲۲۱	۲۱۷
۷ years	۲۲	۰/۰	۰	۱۸/۲	۲۲۵	۱/۱	۲۲۵	۲۵۱
۸ years	۲۲	۰/۰	۰	۱۲/۵	۲۲۸	۱/۱	۲۲۸	۲۲۲
۹ years	۲۰	۰/۰	۰	۱۲/۲	۲۲۸	۱/۱	۲۲۸	۲۰۰
۱۰ years	۱۰۰	۰/۰	۲۱	۱۲/۲	۲۲۲	۱/۱	۲۲۲	۲۲۵
۱۱ years	۱۲۰	۰/۰	۲۲	۱۲/۵	۲۲۲	۱/۱	۲۲۲	۲۲۲
۱۲ years	۲۲۲	۱/۰	۲۲	۱۲/۵	۲۲۲	۱/۱	۲۲۲	۲۲۵
۱۳ years	۲۲۲	۱/۰	۲۲	۱۲/۵	۲۲۲	۱/۱	۲۲۲	۲۲۲
۱۴ years	۲۲۲	۱/۰	۲۲	۱۲/۵	۲۲۲	۱/۱	۲۲۲	۲۲۲
۱۵ years	۲۲۲	۱/۰	۲۲	۱۲/۵	۲۲۲	۱/۱	۲۲۲	۲۲۲
۱۶ years	۲۲۲	۱/۰	۲۲	۱۲/۵	۲۲۲	۱/۱	۲۲۲	۲۲۲
۱۷ years	۲۲۲	۱/۰	۲۲	۱۲/۵	۲۲۲	۱/۱	۲۲۲	۲۲۲
۱۸ years	۲۲۲	۱/۰	۲۲	۱۲/۵	۲۲۲	۱/۱	۲۲۲	۲۲۲
۱۹ years	۲۲۲	۱/۰	۲۲	۱۲/۵	۲۲۲	۱/۱	۲۲۲	۲۲۲
۲۰ years	۲۲۲	۱/۰	۲۲	۱۲/۵	۲۲۲	۱/۱	۲۲۲	۲۲۲
۲۱ years	۲۲۲	۱/۰	۲۲	۱۲/۵	۲۲۲	۱/۱	۲۲۲	۲۲۲
۲۲ years	۲۲۲	۱/۰	۲۲	۱۲/۵	۲۲۲	۱/۱	۲۲۲	۲۲۲
۲۳ years	۲۲۲	۱/۰	۲۲	۱۲/۵	۲۲۲	۱/۱	۲۲۲	۲۲۲
۲۴ years	۲۲۲	۱/۰	۲۲	۱۲/۵	۲۲۲	۱/۱	۲۲۲	۲۲۲
۲۵ years and over	۲۰۱۵۸	۱/۵	۱۰۲۱	۱/۲	۱۰۲۱	۲/۲	۲۲۲	۲۲۲

TABLE 13- POPULATION 6 YEARS OF AGE AND OVER, BY SEX, AGE AND SCHOOL ATTENDANCE MUNICIPAL DISTRICT

جدول ۱۳ - جمعیت ۶ ساله و بیشتر بر حسب جنس و سن و وضع تحصیلی

شهر قزوین

Sex and age	جنس و سن	کتابخانه درامبران به مدرسه سرزند						جمع	جنس و سن
		معمولان شاغل و بجهای کار		معمولان شاغرون		جمع			
		نوعی	نوعی	نوعی	نوعی	نوعی	نوعی		
Both sexes									
Total	۱۳۵۵	۱۳۵۵	۱۳۵۵	۱۳۵۵	۱۳۵۵	۱۳۵۵	۱۳۵۵	۱۳۵۵	۱۳۵۵
0 years	۱۳۵۵	۱۳۵۵	۱۳۵۵	۱۳۵۵	۱۳۵۵	۱۳۵۵	۱۳۵۵	۱۳۵۵	۱۳۵۵
1 years	۱۳۵۵	۱۳۵۵	۱۳۵۵	۱۳۵۵	۱۳۵۵	۱۳۵۵	۱۳۵۵	۱۳۵۵	۱۳۵۵
2 years	۱۳۵۵	۱۳۵۵	۱۳۵۵	۱۳۵۵	۱۳۵۵	۱۳۵۵	۱۳۵۵	۱۳۵۵	۱۳۵۵
3 years	۱۳۵۵	۱۳۵۵	۱۳۵۵	۱۳۵۵	۱۳۵۵	۱۳۵۵	۱۳۵۵	۱۳۵۵	۱۳۵۵
4 years	۱۳۵۵	۱۳۵۵	۱۳۵۵	۱۳۵۵	۱۳۵۵	۱۳۵۵	۱۳۵۵	۱۳۵۵	۱۳۵۵
5 years	۱۳۵۵	۱۳۵۵	۱۳۵۵	۱۳۵۵	۱۳۵۵	۱۳۵۵	۱۳۵۵	۱۳۵۵	۱۳۵۵
6 years	۱۳۵۵	۱۳۵۵	۱۳۵۵	۱۳۵۵	۱۳۵۵	۱۳۵۵	۱۳۵۵	۱۳۵۵	۱۳۵۵
7 years	۱۳۵۵	۱۳۵۵	۱۳۵۵	۱۳۵۵	۱۳۵۵	۱۳۵۵	۱۳۵۵	۱۳۵۵	۱۳۵۵
8 years	۱۳۵۵	۱۳۵۵	۱۳۵۵	۱۳۵۵	۱۳۵۵	۱۳۵۵	۱۳۵۵	۱۳۵۵	۱۳۵۵
9 years	۱۳۵۵	۱۳۵۵	۱۳۵۵	۱۳۵۵	۱۳۵۵	۱۳۵۵	۱۳۵۵	۱۳۵۵	۱۳۵۵
10 years	۱۳۵۵	۱۳۵۵	۱۳۵۵	۱۳۵۵	۱۳۵۵	۱۳۵۵	۱۳۵۵	۱۳۵۵	۱۳۵۵
11 years	۱۳۵۵	۱۳۵۵	۱۳۵۵	۱۳۵۵	۱۳۵۵	۱۳۵۵	۱۳۵۵	۱۳۵۵	۱۳۵۵
12 years	۱۳۵۵	۱۳۵۵	۱۳۵۵	۱۳۵۵	۱۳۵۵	۱۳۵۵	۱۳۵۵	۱۳۵۵	۱۳۵۵
13 years	۱۳۵۵	۱۳۵۵	۱۳۵۵	۱۳۵۵	۱۳۵۵	۱۳۵۵	۱۳۵۵	۱۳۵۵	۱۳۵۵
14 years	۱۳۵۵	۱۳۵۵	۱۳۵۵	۱۳۵۵	۱۳۵۵	۱۳۵۵	۱۳۵۵	۱۳۵۵	۱۳۵۵
15 years and over	۱۳۵۵	۱۳۵۵	۱۳۵۵	۱۳۵۵	۱۳۵۵	۱۳۵۵	۱۳۵۵	۱۳۵۵	۱۳۵۵
Male									
Total	۱۳۵۵	۱۳۵۵	۱۳۵۵	۱۳۵۵	۱۳۵۵	۱۳۵۵	۱۳۵۵	۱۳۵۵	۱۳۵۵
0 years	۱۳۵۵	۱۳۵۵	۱۳۵۵	۱۳۵۵	۱۳۵۵	۱۳۵۵	۱۳۵۵	۱۳۵۵	۱۳۵۵
1 years	۱۳۵۵	۱۳۵۵	۱۳۵۵	۱۳۵۵	۱۳۵۵	۱۳۵۵	۱۳۵۵	۱۳۵۵	۱۳۵۵
2 years	۱۳۵۵	۱۳۵۵	۱۳۵۵	۱۳۵۵	۱۳۵۵	۱۳۵۵	۱۳۵۵	۱۳۵۵	۱۳۵۵
3 years	۱۳۵۵	۱۳۵۵	۱۳۵۵	۱۳۵۵	۱۳۵۵	۱۳۵۵	۱۳۵۵	۱۳۵۵	۱۳۵۵
4 years	۱۳۵۵	۱۳۵۵	۱۳۵۵	۱۳۵۵	۱۳۵۵	۱۳۵۵	۱۳۵۵	۱۳۵۵	۱۳۵۵
5 years	۱۳۵۵	۱۳۵۵	۱۳۵۵	۱۳۵۵	۱۳۵۵	۱۳۵۵	۱۳۵۵	۱۳۵۵	۱۳۵۵
6 years	۱۳۵۵	۱۳۵۵	۱۳۵۵	۱۳۵۵	۱۳۵۵	۱۳۵۵	۱۳۵۵	۱۳۵۵	۱۳۵۵
7 years	۱۳۵۵	۱۳۵۵	۱۳۵۵	۱۳۵۵	۱۳۵۵	۱۳۵۵	۱۳۵۵	۱۳۵۵	۱۳۵۵
8 years	۱۳۵۵	۱۳۵۵	۱۳۵۵	۱۳۵۵	۱۳۵۵	۱۳۵۵	۱۳۵۵	۱۳۵۵	۱۳۵۵
9 years	۱۳۵۵	۱۳۵۵	۱۳۵۵	۱۳۵۵	۱۳۵۵	۱۳۵۵	۱۳۵۵	۱۳۵۵	۱۳۵۵
10 years	۱۳۵۵	۱۳۵۵	۱۳۵۵	۱۳۵۵	۱۳۵۵	۱۳۵۵	۱۳۵۵	۱۳۵۵	۱۳۵۵
11 years	۱۳۵۵	۱۳۵۵	۱۳۵۵	۱۳۵۵	۱۳۵۵	۱۳۵۵	۱۳۵۵	۱۳۵۵	۱۳۵۵
12 years	۱۳۵۵	۱۳۵۵	۱۳۵۵	۱۳۵۵	۱۳۵۵	۱۳۵۵	۱۳۵۵	۱۳۵۵	۱۳۵۵
13 years	۱۳۵۵	۱۳۵۵	۱۳۵۵	۱۳۵۵	۱۳۵۵	۱۳۵۵	۱۳۵۵	۱۳۵۵	۱۳۵۵
14 years	۱۳۵۵	۱۳۵۵	۱۳۵۵	۱۳۵۵	۱۳۵۵	۱۳۵۵	۱۳۵۵	۱۳۵۵	۱۳۵۵
15 years and over	۱۳۵۵	۱۳۵۵	۱۳۵۵	۱۳۵۵	۱۳۵۵	۱۳۵۵	۱۳۵۵	۱۳۵۵	۱۳۵۵
Female									
Total	۱۳۵۵	۱۳۵۵	۱۳۵۵	۱۳۵۵	۱۳۵۵	۱۳۵۵	۱۳۵۵	۱۳۵۵	۱۳۵۵
0 years	۱۳۵۵	۱۳۵۵	۱۳۵۵	۱۳۵۵	۱۳۵۵	۱۳۵۵	۱۳۵۵	۱۳۵۵	۱۳۵۵
1 years	۱۳۵۵	۱۳۵۵	۱۳۵۵	۱۳۵۵	۱۳۵۵	۱۳۵۵	۱۳۵۵	۱۳۵۵	۱۳۵۵
2 years	۱۳۵۵	۱۳۵۵	۱۳۵۵	۱۳۵۵	۱۳۵۵	۱۳۵۵	۱۳۵۵	۱۳۵۵	۱۳۵۵
3 years	۱۳۵۵	۱۳۵۵	۱۳۵۵	۱۳۵۵	۱۳۵۵	۱۳۵۵	۱۳۵۵	۱۳۵۵	۱۳۵۵
4 years	۱۳۵۵	۱۳۵۵	۱۳۵۵	۱۳۵۵	۱۳۵۵	۱۳۵۵	۱۳۵۵	۱۳۵۵	۱۳۵۵
5 years	۱۳۵۵	۱۳۵۵	۱۳۵۵	۱۳۵۵	۱۳۵۵	۱۳۵۵	۱۳۵۵	۱۳۵۵	۱۳۵۵
6 years	۱۳۵۵	۱۳۵۵	۱۳۵۵	۱۳۵۵	۱۳۵۵	۱۳۵۵	۱۳۵۵	۱۳۵۵	۱۳۵۵
7 years	۱۳۵۵	۱۳۵۵	۱۳۵۵	۱۳۵۵	۱۳۵۵	۱۳۵۵	۱۳۵۵	۱۳۵۵	۱۳۵۵
8 years	۱۳۵۵	۱۳۵۵	۱۳۵۵	۱۳۵۵	۱۳۵۵	۱۳۵۵	۱۳۵۵	۱۳۵۵	۱۳۵۵
9 years	۱۳۵۵	۱۳۵۵	۱۳۵۵	۱۳۵۵	۱۳۵۵	۱۳۵۵	۱۳۵۵	۱۳۵۵	۱۳۵۵
10 years	۱۳۵۵	۱۳۵۵	۱۳۵۵	۱۳۵۵	۱۳۵۵	۱۳۵۵	۱۳۵۵	۱۳۵۵	۱۳۵۵
11 years	۱۳۵۵	۱۳۵۵	۱۳۵۵	۱۳۵۵	۱۳۵۵	۱۳۵۵	۱۳۵۵	۱۳۵۵	۱۳۵۵
12 years	۱۳۵۵	۱۳۵۵	۱۳۵۵	۱۳۵۵	۱۳۵۵	۱۳۵۵	۱۳۵۵	۱۳۵۵	۱۳۵۵
13 years	۱۳۵۵	۱۳۵۵	۱۳۵۵	۱۳۵۵	۱۳۵۵	۱۳۵۵	۱۳۵۵	۱۳۵۵	۱۳۵۵
14 years	۱۳۵۵	۱۳۵۵	۱۳۵۵	۱۳۵۵	۱۳۵۵	۱۳۵۵	۱۳۵۵	۱۳۵۵	۱۳۵۵
15 years and over	۱۳۵۵	۱۳۵۵	۱۳۵۵	۱۳۵۵	۱۳۵۵	۱۳۵۵	۱۳۵۵	۱۳۵۵	۱۳۵۵
Sex and age	Other	Percent	Number	Percent	Number	Percent	Number	Total	جنس و سن
		Students employed or seeking work		Full time students		Total			
		Students attending school							

جدول ۱۴- جمعیت محصل عمده و بیشتر بر حسب جنس و سن و درجه تحصیلی

Sex and age	دوره راهنمایی			دوره ابتدایی					جمع	جنس و سن
	سال سوم	سال دوم	سال اول	سال پنجم	سال چهارم	سال سوم	سال دوم	سال اول		
Both sexes									۱۶۱۰۵۱۸	جمع
۱ سال	۹۸۶۰۷	۱۱۰۹۲۷	۱۲۴۱۱۲	۱۲۴۸۰۲	۱۲۴۲۰۵	۱۲۰۲۲۷	۱۲۸۶۲۷	۱۳۴۱۳۲	۱۳۱۰۵۱۸	۶ سال
۲ سال						۷۷۱۱	۵۹۲۸۲	۲۲۰۰۱	۱۳۴۴۱۶	۷ سال
۳ سال						۵۲۲۱۱	۲۲۲۰۰	۸۷۸۸	۱۳۷۷۵۹	۸ سال
۴ سال						۲۲۸۰۱	۱۲۲۰۵	۱۱۶۶	۱۳۱۵۲۱	۹ سال
۵ سال				۱۲۲۱	۲۲۲۱۱	۲۲۲۱۱	۱۷۲۲۱	۵۲۲	۱۱۵۷۲۸	۱۰ سال
۱۲ سال			۸۰۲۲	۲۲۸۵۲	۲۲۲۲۸	۱۵۲۲۲	۲۲۲۲	۲۲۲	۱۰۷۲۰۵	۱۱ سال
۱۳ سال	۲۵۸۶	۲۵۱۷۰	۲۲۲۲۲	۲۰۷۱۲	۲۲۲۲	۲۰۲۲	۲۲۲	۲۲۲	۱۰۷۲۰۵	۱۲ سال
۱۴ سال	۲۲۰۰۶	۲۲۲۲۲	۱۰۲۲۲	۱۰۲۲۲	۲۲۲۲	۱۱۸۵	۲۲۲	۲۲۲	۱۰۷۲۰۵	۱۳ سال
۱۵ سال	۲۲۲۲۸	۱۸۲۲۲	۱۰۸۷۸	۵۲۲۲	۱۲۲۲	۵۲۲	۲۲۲	۲۲۲	۱۰۷۲۰۵	۱۴ سال
۱۶ سال	۱۵۲۰۱	۱۰۲۲۲	۵۵۲۲	۲۲۲۲	۲۲۲	۲۲۲	۲۲۲	۲۲۲	۱۰۷۲۰۵	۱۵ سال
۱۷ سال	۲۲۲۲	۲۲۲۲	۲۲۲۲	۲۲۲	۲۲۲	۲۲۲	۲۲۲	۲۲۲	۱۰۷۲۰۵	۱۶ سال
۱۸ سال	۵۰۰۰۰	۲۲۲۲	۲۲۲۲	۲۰۲	۱۷۱	۸۸	۱۱۵	۲۲	۱۰۷۲۰۵	۱۷ سال
۱۹ سال	۲۲۲	۲۲۲	۲۲۲	۲۲۲	۲۲۲	۲۲	۲۲	۲۲	۱۰۷۲۰۵	۱۸ سال
۲۰ سال	۲۲۲	۲۲۲	۲۲۲	۲۲۲	۲۲۲	۲۲	۲۲	۲۲	۱۰۷۲۰۵	۱۹ سال
۲۱ سال	۲۲۲	۲۲۲	۲۲۲	۲۲۲	۲۲۲	۲۲	۲۲	۲۲	۱۰۷۲۰۵	۲۰ سال
۲۲ سال	۲۲۲	۲۲۲	۲۲۲	۲۲۲	۲۲۲	۲۲	۲۲	۲۲	۱۰۷۲۰۵	۲۱ سال
۲۳ سال	۲۲۲	۲۲۲	۲۲۲	۲۲۲	۲۲۲	۲۲	۲۲	۲۲	۱۰۷۲۰۵	۲۲ سال
۲۴ سال	۲۲۲	۲۲۲	۲۲۲	۲۲۲	۲۲۲	۲۲	۲۲	۲۲	۱۰۷۲۰۵	۲۳ سال
۲۵ سال و بیشتر	۱۲۲۲	۱۲۲۲	۱۲۲۲	۷۰۷	۲۲۲	۲۲	۲۲	۲۲	۱۰۷۲۰۵	۲۵ سال و بیشتر
Male									۷۷۷۱۱	جمع
۱ سال	۵۵۶۵۹	۶۳۶۰۶	۶۶۳۰۰	۷۱۰۸۰	۶۶۳۱۱	۶۷۱۲۵	۶۵۱۸۷	۶۶۶۶۱	۶۶۶۶۱	۶ سال
۲ سال							۵۲۰۱	۲۰۲۰۲	۶۶۶۶۱	۷ سال
۳ سال							۲۰۱۵۱	۲۲۰۰	۶۶۶۶۱	۸ سال
۴ سال							۱۷۲۷۱	۷۵۰۵	۶۶۶۶۱	۹ سال
۵ سال				۵۱۲۸	۲۰۲۲۲	۱۲۲۲۲	۹۱۲۸	۲۲۲	۶۶۶۶۱	۱۰ سال
۱۲ سال			۲۲۲۸	۲۰۲۲۲	۲۲۲۲	۲۲۲	۲۲۲	۲۲۲	۶۶۶۶۱	۱۱ سال
۱۳ سال	۲۲۲	۲۲۲۲۸	۲۲۲۲	۲۲۲۲۲	۲۲۲۲	۲۲۲	۲۲۲	۲۲۲	۶۶۶۶۱	۱۲ سال
۱۴ سال	۱۲۲۲۲	۱۲۲۲۲	۱۰۲۲۲	۵۸۰۲	۱۲۲۲	۲۲۲	۲۲۲	۲۲۲	۶۶۶۶۱	۱۳ سال
۱۵ سال	۱۲۲۲۲	۱۰۲۲۲	۲۲۲۲	۲۲۲۲	۲۲۲	۲۲۲	۲۲۲	۲۲۲	۶۶۶۶۱	۱۴ سال
۱۶ سال	۲۲۲	۲۲۲	۲۲۲	۲۲۲	۲۲۲	۲۲۲	۲۲۲	۲۲۲	۶۶۶۶۱	۱۵ سال
۱۷ سال	۵۵۵	۲۲۲	۲۲۲	۲۰۵	۱۵۵	۸۷	۷۸	۲۲	۶۶۶۶۱	۱۶ سال
۱۸ سال	۲۲۲	۲۲۲	۲۲۲	۲۲۲	۲۲۲	۲۲	۲۲	۲۲	۶۶۶۶۱	۱۷ سال
۱۹ سال	۲۲۲	۲۲۲	۲۲۲	۲۲۲	۲۲۲	۲۲	۲۲	۲۲	۶۶۶۶۱	۱۸ سال
۲۰ سال	۲۲۲	۲۲۲	۲۲۲	۲۲۲	۲۲۲	۲۲	۲۲	۲۲	۶۶۶۶۱	۱۹ سال
۲۱ سال	۲۲۲	۲۲۲	۲۲۲	۲۲۲	۲۲۲	۲۲	۲۲	۲۲	۶۶۶۶۱	۲۰ سال
۲۲ سال	۲۲۲	۲۲۲	۲۲۲	۲۲۲	۲۲۲	۲۲	۲۲	۲۲	۶۶۶۶۱	۲۱ سال
۲۳ سال	۲۲۲	۲۲۲	۲۲۲	۲۲۲	۲۲۲	۲۲	۲۲	۲۲	۶۶۶۶۱	۲۲ سال
۲۴ سال	۲۲۲	۲۲۲	۲۲۲	۲۲۲	۲۲۲	۲۲	۲۲	۲۲	۶۶۶۶۱	۲۳ سال
۲۵ سال و بیشتر	۲۲۲	۲۲۲	۲۲۲	۲۲۲	۲۲۲	۲۲	۲۲	۲۲	۶۶۶۶۱	۲۵ سال و بیشتر
Female									۶۶۶۰۰	جمع
۱ سال	۴۲۹۴۸	۴۷۳۲۱	۵۷۰۱۲	۵۳۷۲۲	۵۷۹۸۶	۵۳۱۰۲	۶۳۴۴۰	۶۷۴۷۱	۶۶۶۰۰	۶ سال
۲ سال							۱۷۲۱	۲۲۲۲	۶۶۶۰۰	۷ سال
۳ سال							۲۸۸۸۱	۲۲۲۲	۶۶۶۰۰	۸ سال
۴ سال							۱۷۲۷۱	۲۲۲	۶۶۶۰۰	۹ سال
۵ سال				۲۲۲۱	۲۲۲۲۲	۱۲۲۲۲	۹۱۲۸	۲۲۲	۶۶۶۰۰	۱۰ سال
۱۲ سال			۲۲۲۸	۲۰۲۲۲	۲۲۲۲	۲۲۲	۲۲۲	۲۲۲	۶۶۶۰۰	۱۱ سال
۱۳ سال	۲۲۲	۲۲۲۲۸	۲۲۲۲	۲۲۲۲۲	۲۲۲۲	۲۲۲	۲۲۲	۲۲۲	۶۶۶۰۰	۱۲ سال
۱۴ سال	۱۲۲۲۲	۱۲۲۲۲	۱۰۲۲۲	۵۸۰۲	۱۲۲۲	۲۲۲	۲۲۲	۲۲۲	۶۶۶۰۰	۱۳ سال
۱۵ سال	۱۲۲۲۲	۱۰۲۲۲	۲۲۲۲	۲۲۲۲	۲۲۲	۲۲۲	۲۲۲	۲۲۲	۶۶۶۰۰	۱۴ سال
۱۶ سال	۲۲۲	۲۲۲	۲۲۲	۲۲۲	۲۲۲	۲۲۲	۲۲۲	۲۲۲	۶۶۶۰۰	۱۵ سال
۱۷ سال	۵۵۵	۲۲۲	۲۲۲	۲۰۵	۱۵۵	۸۷	۷۸	۲۲	۶۶۶۰۰	۱۶ سال
۱۸ سال	۲۲۲	۲۲۲	۲۲۲	۲۲۲	۲۲۲	۲۲	۲۲	۲۲	۶۶۶۰۰	۱۷ سال
۱۹ سال	۲۲۲	۲۲۲	۲۲۲	۲۲۲	۲۲۲	۲۲	۲۲	۲۲	۶۶۶۰۰	۱۸ سال
۲۰ سال	۲۲۲	۲۲۲	۲۲۲	۲۲۲	۲۲۲	۲۲	۲۲	۲۲	۶۶۶۰۰	۱۹ سال
۲۱ سال	۲۲۲	۲۲۲	۲۲۲	۲۲۲	۲۲۲	۲۲	۲۲	۲۲	۶۶۶۰۰	۲۰ سال
۲۲ سال	۲۲۲	۲۲۲	۲۲۲	۲۲۲	۲۲۲	۲۲	۲۲	۲۲	۶۶۶۰۰	۲۱ سال
۲۳ سال	۲۲۲	۲۲۲	۲۲۲	۲۲۲	۲۲۲	۲۲	۲۲	۲۲	۶۶۶۰۰	۲۲ سال
۲۴ سال	۲۲۲	۲۲۲	۲۲۲	۲۲۲	۲۲۲	۲۲	۲۲	۲۲	۶۶۶۰۰	۲۳ سال
۲۵ سال و بیشتر	۲۲۲	۲۲۲	۲۲۲	۲۲۲	۲۲۲	۲۲	۲۲	۲۲	۶۶۶۰۰	۲۵ سال و بیشتر
Sex and age	3rd year	2nd year	1st year	5th year	4th year	3rd year	2nd year	1st year	Total	جنس و سن
	Guidance			Primary						

TABLE 14- POPULATION 6 YEARS OF AGE AND OVER ATTENDING SCHOOL, BY SEX, AGE AND LEVEL OF EDUCATION

THRAN SHAHRESTAN

دنباله جدول ۱۴ - جمعیت محصل ۶ ساله و بیشتر بر حسب جنس و سن و درجه و نوع تحصیلی

شهرستان تهران

Sex and age	پایه تحصیلی نامشخص و اظهار نشده	مدرسه‌های عالی	مدارس و فنی حرفه‌ای	دوره متوسطه (نظام جدید)			دوره متوسطه (نظام قدیم)			جنس و سن
				سال سوم	سال دوم	سال اول	سال ششم	سال پنجم	سال چهارم	
Both sexes										
Total	۳۰۶۶۷	۸۱۰۳۸	۵۱۳۱۰	۳۱۰۱۲	۳۸۳۵۶	۳۳۸۵۱	۸۶۳۱۱	۳۱۳۲۷	۲۷۷۲۶	جمع
years	۱۳۷۲	۱۳ تا ۱۴ سالگی
years	۱۳۷۱	۱۲ تا ۱۳ سالگی
years	۱۳۷۰	۱۱ تا ۱۲ سالگی
years	۱۳۶۹	۱۰ تا ۱۱ سالگی
0 years	۱۳۷۱	۹ تا ۱۰ سالگی
1 years	۱۳۷۸	.	۱۵	۸ تا ۹ سالگی
2 years	۱۳۹۲	.	۲۲	۷ تا ۸ سالگی
3 years	۱۳۷۸	.	۸۲۱	.	.	۳۳۳۱	.	.	.	۶ تا ۷ سالگی
4 years	۳۳۰۲	.	۵۱۳۲	.	۳۳۵۶	۳۳۰۷۵	.	.	۳۵۵	۵ تا ۶ سالگی
5 years	۳۳۵۱	.	۷۳۲۱	۳۵۸۸	۱۸۱۳۲	۱۷۹۸۱	.	۳۳-۸	۷۸۲	۴ تا ۵ سالگی
6 years	۳۳۰۲	.	۸۳۳۲	۱۱۳۷۵	۱۵۰۰۸	۱۱۳۷۸	۵۳۱۸	۳-۷۱	۸۱۰	۳ تا ۴ سالگی
7 years	۳۳۳۱	۱۳۳۲	۸۳۳۲	۳۳۳۲	۷۳۳۵	۵۷۱۲	۱۷۶۶۸	۷۳۱۶	۱۱۳۵	۲ تا ۳ سالگی
8 years	۳-۳۸	۳۳۳۲	۷۳۳۵	۱۳۳۲	۳۵۸۶	۳۱۱۲	۱۸۰۰۹	۳۱۱۵	۱۰۷۷	۱ تا ۲ سالگی
9 years	۳۳۰۲	۸۳۵۶	۳۵۳۱	۳۳۸	۷۳۱	۳۱۰	۱۳۰۳۳	۳۱۸۲	۷۳۱	۰ تا ۱ سالگی
10 years	۱۳۳۲	۱۰۵۱۲	۳۳۳۲	۱۵۷	۳۵۰	۳۳۸	۱۰۳۳۳	۳۳-۷	۵۰۲	۰ تا ۱ سالگی
1 years	۷۸۱	۱۸۸۲	۳۳۱۰	۳۳	۳-۷	۱۰۳	۳۳۳۱	۳۳۱۸	۳۳۲	۰ تا ۱ سالگی
2 years	۵۸۸	۱۱۵۸	۳۰۰۲	۳۳	۳-	۵۸	۳-۳۸	۳۳	۳۳۲	۰ تا ۱ سالگی
3 years	۳۳۰	۷۳۳۲	۳۳۱	۳۳	۳۳	۳۳	۳۳۳۲	۳۵۵	۳۳۲	۰ تا ۱ سالگی
4 years	۳۳۲	۵۸۳۶	۳۳۳	۳۰	۳۳	۱۳۸	۳۳۳۰	۵۳۶	۳۳۲	۰ تا ۱ سالگی
5 years and over	۳۳۳۲	۳۳۸۷۷	۳۳۳۲	۱۰	۳۵۰	۳۵۱	۷۳۳۸	۳۳۱۵	۵۳۲	۵ و بیشتر
Male										
Total	۱۷۳۳۱	۵۳۵۷۷	۳۰۳۳۲	۱۰۳۰۵	۳۵۳۳۱	۳۳۱۳۲	۵۵۳۳۲	۳۳-۵۳	۳۳۳۲	جمع
years	۷۸۸	۱۳ تا ۱۴ سالگی
years	۷۳۷	۱۲ تا ۱۳ سالگی
years	۷۸۲	۱۱ تا ۱۲ سالگی
years	۳۷۰	۱۰ تا ۱۱ سالگی
0 years	۳۰۰	.	۱	۹ تا ۱۰ سالگی
1 years	۳۵۵	.	۵	۸ تا ۹ سالگی
2 years	۳۸۵	.	۱	۷ تا ۸ سالگی
3 years	۳۳۸	.	۵۷۷	.	.	۳۳۳۱	.	.	.	۶ تا ۷ سالگی
4 years	۱۳۱۳	.	۳۳۳۲	.	۱۳۳۲	۱۳۳۵۵	.	.	۳۳۵	۵ تا ۶ سالگی
5 years	۳۳۰۲	.	۳۸۸۵	۳۳۳۲	۸۳۸۸	۳۳۳۱	.	۷۸۲	۳۳۲	۴ تا ۵ سالگی
6 years	۳۳۳۲	.	۵۳۳۲	۵۳۳۲	۸۳۵۶	۳۳۵۶	۳۳۳۲	۳۳۳۲	۵۳۵	۳ تا ۴ سالگی
7 years	۳۳۵۶	۳۳۸	۵۰۰۷	۳۳۵۸	۳۳۰۲	۳۵۷۷	۳۳۳۲	۳۳۳۲	۷۳۳	۲ تا ۳ سالگی
8 years	۳۳۵۶	۳۳۵۱	۳۳۳۲	۸۳۳	۳۳۳۱	۳۳۳۲	۱۱۰۳۳	۳۳۳۲	۷۳۳	۱ تا ۲ سالگی
9 years	۳۰۰۰	۳۳۰۰	۳۳۳۲	۳-۷	۳۳۲	۳۳۲	۸۳۳۵	۳۳۳۰	۵۳۲	۰ تا ۱ سالگی
10 years	۷۳۲	۵۸۵۶	۳۸۰۲	۸۷	۳۵۸	۳۳۸	۳۳۳۰	۳۳۵۵	۳۵۲	۰ تا ۱ سالگی
1 years	۵۳۲	۵۸۳۷	۸۰۰	۳۳	۵۳	۳۳	۳۳۸۵	۳۳	۳۳۸	۰ تا ۱ سالگی
2 years	۳۳۲	۵۸۳۳	۳۳۸	۳۳	۳۳	۳۰	۳۳۸۵	۳۳	۳۳۳	۰ تا ۱ سالگی
3 years	۳۳۱	۵۱۰۲	۳۳۸	۱۸	۳۳	۳۳	۳۰۰۲	۵۳۱	۳۳۲	۰ تا ۱ سالگی
4 years	۳۳۲	۳۳۳۱	۳۳۳	۳۳	۳۵	۳۳	۳۳۳۵	۳۳۲	۳۰۰	۰ تا ۱ سالگی
5 years and over	۱۰۳۳	۳۳۸۳۲	۸۳۵	۵۳	۳۳۵	۳۳	۵۳۳۵	۳۳۳۲	۳۸۷	۵ و بیشتر
Female										
Total	۱۷۳۳۸	۳۸۳۵۱	۳۰۳۳۸	۱۰۸۰۸	۳۳۳۳۵	۳۰۳۳۲	۳۰۳۳۵	۳۰۳۳۲	۳۳۳۲	جمع
years	۳۳۲	۱۳ تا ۱۴ سالگی
years	۳۳۲	۱۲ تا ۱۳ سالگی
years	۳۳۲	۱۱ تا ۱۲ سالگی
years	۵۸۱	۱۰ تا ۱۱ سالگی
0 years	۵۷۱	۹ تا ۱۰ سالگی
1 years	۳۳۲	.	۱۰	۸ تا ۹ سالگی
2 years	۷۰۸	.	۳۳	۷ تا ۸ سالگی
3 years	۸۳۰	.	۳۳۲	.	.	۳۳۳۲	.	.	.	۶ تا ۷ سالگی
4 years	۱۱۸۵	.	۳۳۳۲	.	۳۳۳۲	۳۳۳۲	.	.	۳۳۰	۵ تا ۶ سالگی
5 years	۳۳۵۲	.	۳۳۳۲	۳۳۳۲	۳۳۳۲	۳۳۳۲	.	۵۳۲	۳۳۳	۴ تا ۵ سالگی
6 years	۳۳۳۲	.	۳۳۳۲	۳۳۳۲	۳۳۳۲	۳۳۳۲	۳۳۳۲	۳۳۳۲	۳۳۵	۳ تا ۴ سالگی
7 years	۳۳۳۲	۳۳۸	۳۳۳۲	۳۳۳۲	۳۳۳۲	۳۳۳۲	۳۳۳۲	۳۳۳۲	۳۳۳	۲ تا ۳ سالگی
8 years	۳۳۳۲	۳۳۳۲	۳۳۳۲	۳۳۳۲	۳۳۳۲	۳۳۳۲	۳۳۳۲	۳۳۳۲	۳۳۳	۱ تا ۲ سالگی
9 years	۳۳۳۲	۳۳۳۲	۳۳۳۲	۳۳۳۲	۳۳۳۲	۳۳۳۲	۳۳۳۲	۳۳۳۲	۳۳۳	۰ تا ۱ سالگی
10 years	۳۳۳۲	۳۳۳۲	۳۳۳۲	۳۳۳۲	۳۳۳۲	۳۳۳۲	۳۳۳۲	۳۳۳۲	۳۳۳	۰ تا ۱ سالگی
11 years	۳۳۳۲	۳۳۳۲	۳۳۳۲	۳۳۳۲	۳۳۳۲	۳۳۳۲	۳۳۳۲	۳۳۳۲	۳۳۳	۰ تا ۱ سالگی
12 years	۳۳۳۲	۳۳۳۲	۳۳۳۲	۳۳۳۲	۳۳۳۲	۳۳۳۲	۳۳۳۲	۳۳۳۲	۳۳۳	۰ تا ۱ سالگی
13 years	۳۳۳۲	۳۳۳۲	۳۳۳۲	۳۳۳۲	۳۳۳۲	۳۳۳۲	۳۳۳۲	۳۳۳۲	۳۳۳	۰ تا ۱ سالگی
14 years	۳۳۳۲	۳۳۳۲	۳۳۳۲	۳۳۳۲	۳۳۳۲	۳۳۳۲	۳۳۳۲	۳۳۳۲	۳۳۳	۰ تا ۱ سالگی
15 years and over	۱۰۷۵	۳۰۳۳	۳۳۳۲	۳۳	۳۳۵	۳۳	۳۳۳۲	۵۳۲	۳۳۲	۵ و بیشتر
Sex and age	Not reported	Higher education	Vocational and technical schools	3rd year	2nd year	1st year	6th year	5th year	4th year	جنس و سن
				Secondary (new system)			Secondary (old system)			

TABLE 14- POPULATION 6 YEARS OF AGE AND OVER ATTENDING SCHOOL, BY SEX, AGE AND LEVEL OF EDUCATION (Cont.)

جدول ۱۴ - جمعیت محصل ۸ ساله و بیشتر بر حسب جنس و سن و در مویانه تحصیل

مناطق رور

Sex and age	مدرسه راهنمایی			دوره ابتدائی					جمع	جنس و سن
	سال سوم	سال دوم	سال اول	سال پنجم	سال چهارم	سال سوم	سال دوم	سال اول		
Both sexes										
Total	۱۱۱۱	۱۴۸۱	۲۰۸۰	۴۲۰۹	۴۱۲۷	۴۲۸۰	۴۸۲۲	۴۰۳۱	۲۴۱۲۴	جمع
males	۵۲	۵۲	۱۵۰۷	۱۵۸۲	مرد
females	۲۵	۱۱۱۲	۱۵۲۴	۱۲۳۰۲	زن
0-4 years	۲۵	۲۷۲	۱۳۱۲	۲۱۲	۲۸۰۲	۰ تا ۴ ساله
5-9 years	.	.	.	۲۲	۲۴۲	۱۰۳۸	۷۲۲	۱۱	۲۲۲۲	۵ تا ۹ ساله
10-14 years	.	۲۲	۲۲	۲۲۰	۲۱۲	۱۱۱	۲۲	۱۷	۲۲۱۵	۱۰ تا ۱۴ ساله
15-19 years	۱۲	۲۲	۵۰۷	۹۲۰	۲۲۸	۱۵۵	۲۲	۱	۲۲۲۵	۱۵ تا ۱۹ ساله
20-24 years	۱۲۸	۲۲۲	۲۲۲	۵۱۵	۱۶۲	۲۲	۲۲	۲	۱۷۲۵	۲۰ تا ۲۴ ساله
25-29 years	۲۷۲	۲۰۷	۲۲۰	۲۵۵	۵۱	۲۲	۲	۲	۱۶۲۲	۲۵ تا ۲۹ ساله
30-34 years	۲۲۲	۲۲۵	۲۰۹	۱۲۸	۲۰	۲	۱۱	۵	۱۵۰۱	۳۰ تا ۳۴ ساله
35-39 years	۱۸۲	۱۲	۱۱	۲۲	۵	۵	۲	۷	۱۶۱	۳۵ تا ۳۹ ساله
40-44 years	۱۷	۲۰	۲۷	۲۰	۲	۲	۲	۲	۱۷۱	۴۰ تا ۴۴ ساله
45-49 years	۱۲	۱۷	۲۷	۱۲	۵	۱	۵	۲	۱۶۲	۴۵ تا ۴۹ ساله
50-54 years	۱۲	۱۰	۱۲	۷	۲	۲	۲	.	۱۶۲	۵۰ تا ۵۴ ساله
55-59 years	۱۰	۲	۱	۲	۲	۱	.	.	۱۲	۵۵ تا ۵۹ ساله
60-64 years	۱	۲	۱	۲	۱	۱	.	.	۲۲	۶۰ تا ۶۴ ساله
65-69 years	.	۲	۵	۲	۱	.	.	.	۲۲	۶۵ تا ۶۹ ساله
70 years and over	۱۷	۱۲	۱۷	۱۲	۱۰	۱۲	۱۰	۱	۲۲۱	۷۰ ساله و بیشتر
Male										
Total	۸۲۹	۱۲۸۸	۱۴۲۸	۱۴۲۸	۱۲۷۰	۱۸۸۲	۲۱۵۱	۱۴۱۰	۱۲۵۱۰	جمع
males	۱۸	۸۲۲	۸۲۲	مرد
females	۲۱	۱۷	۲۰۸	۱۶۲	۱۶۲۱	زن
0-4 years	.	.	.	۲۵	۲۷۲	۱۰۳۸	۷۲۲	۱۱	۲۲۲۲	۰ تا ۴ ساله
5-9 years	.	.	۲۰	۲۲۰	۲۲۸	۱۰۳۸	۷۲۲	۱۱	۲۲۲۲	۵ تا ۹ ساله
10-14 years	.	۱۲	۲۱۲	۲۲۰	۲۲۸	۱۰۳۸	۷۲۲	۱	۲۲۸۰	۱۰ تا ۱۴ ساله
15-19 years	۱۰	۱۲۲	۲۲۲	۵۲۰	۲۷۵	۱۰۵	۲۲	۵	۱۶۲۲	۱۵ تا ۱۹ ساله
20-24 years	۱۰۲	۲۲۲	۲۲۲	۲۲۲	۱۵	۲۲	۲	۲	۱۶۲۲	۲۰ تا ۲۴ ساله
25-29 years	۱۸۲	۲۲۰	۲۲۰	۱۶۸	۲۲	۲۲	۲	۱	۱۶۲۲	۲۵ تا ۲۹ ساله
30-34 years	۲۰۹	۱۸۱	۱۵۹	۸۲	۲۲	۵	۲	۱	۱۶۲۲	۳۰ تا ۳۴ ساله
35-39 years	۱۵۹	۸۱	۲۵	۲۰	۲	۲	۲	۲	۱۶۲۲	۳۵ تا ۳۹ ساله
40-44 years	۸۷	۲۷	۲۰	۱۱	۲	۲	۲	۲	۱۶۲۲	۴۰ تا ۴۴ ساله
45-49 years	۲۱	۱۷	۱۸	۵	۲	۲	۲	۲	۱۶۲۲	۴۵ تا ۴۹ ساله
50-54 years	۸	۹	۷	.	۲	۲	۲	.	۱۶۲۲	۵۰ تا ۵۴ ساله
55-59 years	۷	۲	۲	۲	۲	۲	۲	.	۱۶۲۲	۵۵ تا ۵۹ ساله
60-64 years	۱	۲	۲	۲	۲	۲	۱	.	۲۲	۶۰ تا ۶۴ ساله
65-69 years	.	۲	۲	۲	۲۲	۶۵ تا ۶۹ ساله
70 years and over	۱۲	۱۰	۸	۲	۷	۸	۶	۲	۱۲۲	۷۰ ساله و بیشتر
Female										
Total	۲۸۲	۱۹۹۳	۲۶۵۲	۱۷۸۱	۱۸۵۷	۱۳۹۸	۱۷۷۱	۱۶۲۱	۱۱۶۱۴	جمع
males	۲۲	۱۶۲	۱۶۲۲	مرد
females	۲۲	۱۳۷۶	۱۵۴۹	۱۴۵۹	۱۴۵۹	زن
0-4 years	.	.	.	۲۵	۲۷۲	۱۰۳۸	۷۲۲	۱۱	۲۲۲۲	۰ تا ۴ ساله
5-9 years	.	.	۲۰	۲۲۰	۲۲۸	۱۰۳۸	۷۲۲	۱۱	۲۲۲۲	۵ تا ۹ ساله
10-14 years	.	۱۲	۲۱۲	۲۲۰	۲۲۸	۱۰۳۸	۷۲۲	۱	۲۲۸۰	۱۰ تا ۱۴ ساله
15-19 years	۱۰	۱۲۲	۲۲۲	۵۲۰	۲۷۵	۱۰۵	۲۲	۵	۱۶۲۲	۱۵ تا ۱۹ ساله
20-24 years	۱۰۲	۲۲۲	۲۲۲	۲۲۲	۱۵	۲۲	۲	۲	۱۶۲۲	۲۰ تا ۲۴ ساله
25-29 years	۱۸۲	۲۲۰	۲۲۰	۱۶۸	۲۲	۲۲	۲	۱	۱۶۲۲	۲۵ تا ۲۹ ساله
30-34 years	۲۰۹	۱۸۱	۱۵۹	۸۲	۲۲	۵	۲	۱	۱۶۲۲	۳۰ تا ۳۴ ساله
35-39 years	۱۵۹	۸۱	۲۵	۲۰	۲	۲	۲	۲	۱۶۲۲	۳۵ تا ۳۹ ساله
40-44 years	۸۷	۲۷	۲۰	۱۱	۲	۲	۲	۲	۱۶۲۲	۴۰ تا ۴۴ ساله
45-49 years	۲۱	۱۷	۱۸	۵	۲	۲	۲	۲	۱۶۲۲	۴۵ تا ۴۹ ساله
50-54 years	۸	۹	۷	.	۲	۲	۲	.	۱۶۲۲	۵۰ تا ۵۴ ساله
55-59 years	۷	۲	۲	۲	۲	۲	۲	.	۱۶۲۲	۵۵ تا ۵۹ ساله
60-64 years	۱	۲	۲	۲	۲	۲	۱	.	۲۲	۶۰ تا ۶۴ ساله
65-69 years	.	۲	۲	۲	۲۲	۶۵ تا ۶۹ ساله
70 years and over	۱۲	۱۰	۸	۲	۷	۸	۶	۲	۱۲۲	۷۰ ساله و بیشتر

November 1978

TABLE 14- POPULATION 8 YEARS OF AGE AND OVER ATTENDING SCHOOL, BY SEX, AGE AND LEVEL OF EDUCATION

RURAL ARI

دنیاله جدول ۱۴ - جمعیت محصل عماله و بیشتر بر حسب جنس و سن و دوری پاره پاره تحصیل

مناطق روستا

Sex and age	پاره پاره تحصیل و اظهار نشده	دورهای عالی	مدارس حرفه ای و فنی	دوره متوسطه (نظام جدید)			دوره متوسطه (نظام قدیم)			جنس و سن
				سال سوم	سال دوم	سال اول	سال ششم	سال پنجم	سال چهارم	
Both sexes										
Total	۲۰۲	۷۵	۲۲۵	۵۵	۱۸۲	۲۶۵	۲۸۵	۱۶۸	۲۱	جمع
۶ years	۲۰	۰	۰	۰	۰	۰	۰	۰	۰	۶ تا ۷ سالگی
۷ years	۲۲	۰	۰	۰	۰	۰	۰	۰	۰	۷ تا ۸ سالگی
۸ years	۲۵	۰	۰	۰	۰	۰	۰	۰	۰	۸ تا ۹ سالگی
۹ years	۲۲	۰	۰	۰	۰	۰	۰	۰	۰	۹ تا ۱۰ سالگی
۱۰ years	۲۱	۰	۰	۰	۰	۰	۰	۰	۰	۱۰ تا ۱۱ سالگی
۱۱ years	۱۸	۰	۰	۰	۰	۰	۰	۰	۰	۱۱ تا ۱۲ سالگی
۱۲ years	۲۱	۰	۰	۰	۰	۰	۰	۰	۰	۱۲ تا ۱۳ سالگی
۱۳ years	۲۱	۰	۰	۰	۰	۰	۰	۰	۰	۱۳ تا ۱۴ سالگی
۱۴ years	۲۲	۰	۰	۰	۰	۰	۰	۰	۰	۱۴ تا ۱۵ سالگی
۱۵ years	۲۲	۰	۰	۰	۰	۰	۰	۰	۰	۱۵ تا ۱۶ سالگی
۱۶ years	۲۲	۰	۰	۰	۰	۰	۰	۰	۰	۱۶ تا ۱۷ سالگی
۱۷ years	۱۷	۰	۰	۰	۰	۰	۰	۰	۰	۱۷ تا ۱۸ سالگی
۱۸ years	۱۸	۰	۰	۰	۰	۰	۰	۰	۰	۱۸ تا ۱۹ سالگی
۱۹ years	۱۷	۰	۰	۰	۰	۰	۰	۰	۰	۱۹ تا ۲۰ سالگی
۲۰ years	۱۵	۰	۰	۰	۰	۰	۰	۰	۰	۲۰ تا ۲۱ سالگی
۲۱ years	۱۵	۰	۰	۰	۰	۰	۰	۰	۰	۲۱ تا ۲۲ سالگی
۲۲ years	۱۲	۰	۰	۰	۰	۰	۰	۰	۰	۲۲ تا ۲۳ سالگی
۲۳ years	۱۲	۰	۰	۰	۰	۰	۰	۰	۰	۲۳ تا ۲۴ سالگی
۲۴ years	۱۲	۰	۰	۰	۰	۰	۰	۰	۰	۲۴ تا ۲۵ سالگی
۲۵ years and over	۷۶	۲۱	۵	۰	۱	۲	۲۱	۱۲	۱	بیشتر
Male										
Total	۱۰۱	۲۸	۲۰۱	۲۲	۱۲۲	۲۸۰	۲۲۲	۱۲۷	۲۲	جمع
۶ years	۱۲	۰	۰	۰	۰	۰	۰	۰	۰	۶ تا ۷ سالگی
۷ years	۱۲	۰	۰	۰	۰	۰	۰	۰	۰	۷ تا ۸ سالگی
۸ years	۱۲	۰	۰	۰	۰	۰	۰	۰	۰	۸ تا ۹ سالگی
۹ years	۱۲	۰	۰	۰	۰	۰	۰	۰	۰	۹ تا ۱۰ سالگی
۱۰ years	۱۲	۰	۰	۰	۰	۰	۰	۰	۰	۱۰ تا ۱۱ سالگی
۱۱ years	۱۲	۰	۰	۰	۰	۰	۰	۰	۰	۱۱ تا ۱۲ سالگی
۱۲ years	۱۲	۰	۰	۰	۰	۰	۰	۰	۰	۱۲ تا ۱۳ سالگی
۱۳ years	۱۸	۰	۰	۰	۰	۰	۰	۰	۰	۱۳ تا ۱۴ سالگی
۱۴ years	۱۵	۰	۰	۰	۰	۰	۰	۰	۰	۱۴ تا ۱۵ سالگی
۱۵ years	۱۲	۰	۰	۰	۰	۰	۰	۰	۰	۱۵ تا ۱۶ سالگی
۱۶ years	۱۲	۰	۰	۰	۰	۰	۰	۰	۰	۱۶ تا ۱۷ سالگی
۱۷ years	۱۲	۰	۰	۰	۰	۰	۰	۰	۰	۱۷ تا ۱۸ سالگی
۱۸ years	۱۰	۰	۰	۰	۰	۰	۰	۰	۰	۱۸ تا ۱۹ سالگی
۱۹ years	۱۰	۰	۰	۰	۰	۰	۰	۰	۰	۱۹ تا ۲۰ سالگی
۲۰ years	۱۲	۰	۰	۰	۰	۰	۰	۰	۰	۲۰ تا ۲۱ سالگی
۲۱ years	۱۰	۰	۰	۰	۰	۰	۰	۰	۰	۲۱ تا ۲۲ سالگی
۲۲ years	۱۰	۰	۰	۰	۰	۰	۰	۰	۰	۲۲ تا ۲۳ سالگی
۲۳ years	۱۰	۰	۰	۰	۰	۰	۰	۰	۰	۲۳ تا ۲۴ سالگی
۲۴ years	۱۰	۰	۰	۰	۰	۰	۰	۰	۰	۲۴ تا ۲۵ سالگی
۲۵ years and over	۱۱	۲۰	۲	۰	۱	۲	۱۲	۱۱	۰	بیشتر
Female										
Total	۱۰۱	۷	۲۴	۱۲	۶۰	۸۵	۶۶	۴۱	۵	جمع
۶ years	۸	۰	۰	۰	۰	۰	۰	۰	۰	۶ تا ۷ سالگی
۷ years	۱۱	۰	۰	۰	۰	۰	۰	۰	۰	۷ تا ۸ سالگی
۸ years	۱۲	۰	۰	۰	۰	۰	۰	۰	۰	۸ تا ۹ سالگی
۹ years	۱۰	۰	۰	۰	۰	۰	۰	۰	۰	۹ تا ۱۰ سالگی
۱۰ years	۷	۰	۰	۰	۰	۰	۰	۰	۰	۱۰ تا ۱۱ سالگی
۱۱ years	۷	۰	۰	۰	۰	۰	۰	۰	۰	۱۱ تا ۱۲ سالگی
۱۲ years	۱۰	۰	۰	۰	۰	۰	۰	۰	۰	۱۲ تا ۱۳ سالگی
۱۳ years	۱۱	۰	۰	۰	۰	۰	۰	۰	۰	۱۳ تا ۱۴ سالگی
۱۴ years	۱۱	۰	۰	۰	۰	۰	۰	۰	۰	۱۴ تا ۱۵ سالگی
۱۵ years	۱۰	۰	۰	۰	۰	۰	۰	۰	۰	۱۵ تا ۱۶ سالگی
۱۶ years	۱۰	۰	۰	۰	۰	۰	۰	۰	۰	۱۶ تا ۱۷ سالگی
۱۷ years	۱۰	۰	۰	۰	۰	۰	۰	۰	۰	۱۷ تا ۱۸ سالگی
۱۸ years	۱۰	۰	۰	۰	۰	۰	۰	۰	۰	۱۸ تا ۱۹ سالگی
۱۹ years	۱۰	۰	۰	۰	۰	۰	۰	۰	۰	۱۹ تا ۲۰ سالگی
۲۰ years	۱۰	۰	۰	۰	۰	۰	۰	۰	۰	۲۰ تا ۲۱ سالگی
۲۱ years	۱۰	۰	۰	۰	۰	۰	۰	۰	۰	۲۱ تا ۲۲ سالگی
۲۲ years	۱۰	۰	۰	۰	۰	۰	۰	۰	۰	۲۲ تا ۲۳ سالگی
۲۳ years	۱۰	۰	۰	۰	۰	۰	۰	۰	۰	۲۳ تا ۲۴ سالگی
۲۴ years	۱۰	۰	۰	۰	۰	۰	۰	۰	۰	۲۴ تا ۲۵ سالگی
۲۵ years and over	۵۷	۱	۲	۰	۰	۰	۰	۰	۰	بیشتر
Sex and age	Not reported	Higher education	Vocational and technical schools	3rd year	2nd year	1st year	8th year	5th year	4th year	حاصل و سن
				Secondary (new system)			Secondary (old system)			

TABLE 14- POPULATION 6 YEARS OF AGE AND OVER ATTENDING SCHOOL, BY SEX, AGE AND LEVEL OF EDUCATION (Cont.)

جدول ۱۴- جمعیت محصل ساله و بیش‌تر بر حسب جنس و سن و درجه‌های تحصیلی

Sex and age	تدریس راهنمایی			تدریس ابتدایی					جمع	جنس و سن
	سال سوم	سال دوم	سال اول	سال پنجم	سال چهارم	سال سوم	سال دوم	سال اول		
Both sexes										
total	۱۶۹۵۶	۱۰۹۰۱۲	۱۲۰۸۲۲	۱۲۷۸۷۷	۱۱۳۷۰۸	۱۲۵۱۲۰	۱۲۲۵۰۲	۱۲۰۲۲۵	۱۲۷۲۵۰۰	جمع
۶ ساله	۱۶۸۰	۵۷۲۶۶	۲۲۰۳۱	۷۱۲۶۸	۶ ساله
۷ ساله	۵۲۲۲۷	۶۸۵۵۲	۸۱۵۸	۱۱۱۲۲۱	۷ ساله
۸ ساله	۲۲۶۶۶	۱۲۲۵۰	۱۸۲۰	۱۱۲۰۹۱	۸ ساله
۹ ساله	.	.	.	۱۲۲۰	۲۸۵۸۰	۲۲۶۶۶	۱۲۲۵۰	۱۸۲۰	۱۰۷۲۸۲	۹ ساله
۱۰ ساله	.	.	۷۱۸۸	۲۸۲۲۷	۲۱۲۸۷	۱۵۱۸۷	۲۱۲۱	۷۰۲	۱۱۱۵۷۸	۱۰ ساله
۱۱ ساله	.	۶۷۵۰	۲۰۷۷۱	۲۰۱۸۰	۱۲۲۸۷	۵۷۲۶۶	۱۵۲۸	۲۵۲	۱۰۱۵۲۱	۱۱ ساله
۱۲ ساله	۶۵۵۵	۲۵۲۱۵	۲۸۱۱۲	۱۲۲۲۸	۷۸۰۱	۲۸۲۶۶	۸۲۲	۲۵۲	۱۰۲۲۶۱	۱۲ ساله
۱۳ ساله	۲۱۷۲۸	۲۷۲۲۲	۱۸۵۷۵	۲۷۷۷	۲۲۲۲	۱۰۲۱	۲۲۶	۲۱۱	۹۹۲۸۱	۱۳ ساله
۱۴ ساله	۲۲۵۷۲	۱۷۷۱۲	۱۰۲۱۲	۲۸۲۰	۱۲۷۸	۲۸۲	۲۲۶	۱۸۱	۱۲۲۸۱	۱۴ ساله
۱۵ ساله	۱۵۲۸۵	۱۰۰۲۲	۵۲۵۲	۲۲۲۵	۵۸۸	۲۲۱	۱۸۲	۱۰۲	۸۵۲۲۶	۱۵ ساله
۱۶ ساله	۱۰۲۶۱	۶۷۸۸	۲۲۲۲	۸۱۲	۲۲۸	۱۲۱	۱۲۰	۱۲۲	۷۵۲۵۲	۱۶ ساله
۱۷ ساله	۲۸۸۱	۲۱۸۵	۱۲۲۲	۵۷۱	۱۲۵	۱۲۰	۱۲۰	۱۲	۲۵۲۲۲	۱۷ ساله
۱۸ ساله	۲۰۹۰	۱۰۵۲	۸۲۷	۲۰۲	۱۲۲	۱۲	۱۲۱	۲۸	۵۱۵۲۲	۱۸ ساله
۱۹ ساله	۷۲۸	۲۲۸	۲۸۱	۱۸۲	۱۲۲	۸۲	۲۷	۷۵	۲۲۲۲۲	۱۹ ساله
۲۰ ساله	۲۱۱	۲۲۷	۵۰۰	۱۸۲	۱۰۱	۵۰	۲۶	۸۱	۲۰۵۰۲	۲۰ ساله
۲۱ ساله	۲۲۱	۲۲۰	۲۲۸	۱۲۲	۵۸	۲۲	۲۲	۲۲	۲۱۲۲۲	۲۱ ساله
۲۲ ساله	۲۰۱	۲۲۸	۲۲۲	۱۵۲	۲۲	۲۲	۲۲	۲۲	۱۷۵۲۲	۲۲ ساله
۲۳ ساله	۲۱۱	۲۲۲	۲۲۷	۱۲۵	۵۱	۱۵	۲۱	۱۲	۱۲۲۱۲	۲۳ ساله
۲۴ ساله	۲۱۲	۲۰۲	۲۸۱	۸۱	۲۷	۲۰	۲۰	۱۸	۱۰۲۰۲	۲۴ ساله
۲۵ ساله و بیشتر	۱۲۲۲	۱۲۲۲	۱۲۲۸	۲۸۲	۵۷۰	۲۲۸	۵۲۲	۲۲۲	۲۲۸۰۱	۲۵ ساله و بیشتر
Male										
total	۵۲۲۶۶	۲۰۲۲۱	۲۲۲۱۷	۲۸۲۲۲	۲۱۱۲۵	۲۲۲۲۵	۲۲۲۲۶	۲۲۲۲۲	۲۵۲۱۷۱	جمع
۶ ساله	۵۲۲۶۶	۲۲۲۲۲	۲۲۲۲۲	۲۰۲۲۱	۶ ساله
۷ ساله	۵۲۲۶۶	۲۲۲۲۲	۲۲۲۲۲	۲۰۲۲۱	۷ ساله
۸ ساله	۵۲۲۶۶	۲۲۲۲۲	۲۲۲۲۲	۲۰۲۲۱	۸ ساله
۹ ساله	.	.	.	۵۰۷۲	۲۲۵۸۲	۲۲۲۲۲	۲۲۲۲۲	۲۲۲	۵۷۲۰۲	۹ ساله
۱۰ ساله	.	.	۲۲۵۰	۲۵۲۲۷	۱۲۲۲۱	۸۲۸۱	۲۲۲۲۲	۲۲۲	۵۷۲۲۲	۱۰ ساله
۱۱ ساله	.	۲۵۱۱	۲۰۸۲۱	۱۵۲۰۲	۷۸۲۲	۲۰۲۱	۸۲۲	۱۲۲	۵۷۲۲۲	۱۱ ساله
۱۲ ساله	۲۲۲۲	۱۸۲۲۲	۱۵۱۱۲	۱۰۲۵۰	۲۲۲۱	۱۵۱۲	۲۸۱	۱۲۱	۵۲۲۲۲	۱۲ ساله
۱۳ ساله	۱۲۱۲۸	۱۲۲۲۵	۱۰۲۵۲	۵۲۲۲	۱۸۲۵	۵۷۲	۲۲۲	۱۰۱	۵۰۲۲۲	۱۳ ساله
۱۴ ساله	۸۲۲۲	۲۰۲۲۰	۲۰۲۲۲	۲۸۸۵	۲۲۲	۲۲۲	۱۲۸	۱۲	۵۰۲۲۲	۱۴ ساله
۱۵ ساله	۸۲۲۲	۲۰۲۲۰	۲۰۲۲۲	۲۸۸۵	۲۲۲	۲۲۲	۱۲۸	۱۲	۵۰۲۲۲	۱۵ ساله
۱۶ ساله	۵۲۲۲	۲۱۲۲	۱۵۲۲	۵۷۲	۱۲۲	۸۱	۷۲	۲۲	۲۲۲۲۲	۱۶ ساله
۱۷ ساله	۲۲۲۲	۲۰۲۲	۲۰۲۲	۱۸۵	۷۱	۵۱	۵۸	۵۲	۲۲۲۲۲	۱۷ ساله
۱۸ ساله	۲۲۲۲	۲۰۲۲	۲۰۲۲	۱۸۵	۷۱	۵۱	۵۸	۵۲	۲۲۲۲۲	۱۸ ساله
۱۹ ساله	۲۵۸	۲۱۰	۱۱۸	۱۱۱	۲۲	۵۲	۲۲	۵۷	۲۲۲۲۲	۱۹ ساله
۲۰ ساله	۲۰۵	۱۸۰	۱۱۱	۱۱۱	۵۲	۲۰	۲۲	۲۲	۱۱۰۵۲	۲۰ ساله
۲۱ ساله	۱۸۲	۱۲۲	۲۲۲	۱۲	۲۵	۱۸	۱۷	۱۱	۱۲۲۲۲	۲۱ ساله
۲۲ ساله	۲۲۲	۲۲۵	۲۲۸	۱۱۰	۲۲	۱۶	۱۶	۱	۱۲۵۲۲	۲۲ ساله
۲۳ ساله	۲۲۸	۲۲۲	۲۲۲	۱۵	۲۲	۵	۱۲	۵	۱۲۲۲۱	۲۳ ساله
۲۴ ساله	۲۲۸	۲۲۵	۱۸۲	۵۸	۱۸	۱۱	۲۰	۲	۷۵۲۱	۲۴ ساله
۲۵ ساله و بیشتر	۱۲۵	۱۰۲۱	۸۰۱	۲۲۲	۲۲۵	۱۲۲	۱۲۱	۱۲۵	۲۲۵۰۱	۲۵ ساله و بیشتر
Female										
total	۲۲۲۲۰	۲۸۷۹۱	۵۲۰۶۷	۵۱۵۲۲	۵۷۲۲۲	۲۰۸۲۵	۵۲۲۲۲	۲۲۲۲۲	۲۱۲۲۲۱	جمع
۶ ساله	۱۲۲۲	۲۲۲۲۲	۲۲۲۲۲	۶ ساله
۷ ساله	۲۲۲۲	۲۸۰۰۲	۲۲۲۲۲	۵۲۲۲۲	۷ ساله
۸ ساله	۲۲۲۲	۲۲۲۲۲	۲۰۲۲۱	۵۵۲۲۲	۸ ساله
۹ ساله	۲۲۲۲	۲۲۲۲۲	۲۰۲۲۱	۵۲۲۲۲	۹ ساله
۱۰ ساله	.	.	۲۲۲۲	۲۲۲۲۲	۱۵۲۲۲	۲۲۲۲	۲۲۲	۲۵۲	۵۲۲۲۲	۱۰ ساله
۱۱ ساله	.	۲۲۲۲	۱۱۲۲۲	۲۲۲۲۲	۲۲۲۲	۲۲۲۲	۲۲۲	۲۵۲	۵۲۲۲۲	۱۱ ساله
۱۲ ساله	۲۸۲۲	۱۷۲۲۲	۱۲۸۰۲	۸۷۲۲	۲۵۰۲	۱۲۲۲	۲۸۲	۱۲۱	۲۸۷۰۲	۱۲ ساله
۱۳ ساله	۱۵۵۲۰	۱۲۲۲۲	۸۲۲۲	۲۲۲۲	۱۵۲۲	۵۱۷	۲۰۲	۱۰۲	۲۲۲۲۲	۱۳ ساله
۱۴ ساله	۱۰۸۱۸	۷۲۲۲	۲۲۲۲	۱۲۵۵	۵۸۲	۲۰	۱۲۱	۸۱	۲۲۲۲۲	۱۴ ساله
۱۵ ساله	۲۲۲۲	۲۲۲۲	۲۰۲۲	۱۲۱	۵۸	۱۰۱	۸۱	۲۵	۲۲۲۲۲	۱۵ ساله
۱۶ ساله	۲۲۲۲	۲۲۲۲	۲۲۲	۱۱۱	۵۸	۲۲	۵۵	۲۲	۲۲۲۲۲	۱۶ ساله
۱۷ ساله	۲۲۲	۲۲۲	۲۲۲	۱۱۱	۵۸	۲۲	۵۵	۲۲	۲۲۲۲۲	۱۷ ساله
۱۸ ساله	۲۲۲	۲۲۲	۲۲۲	۱۱۱	۵۸	۲۲	۵۵	۲۲	۲۲۲۲۲	۱۸ ساله
۱۹ ساله	۲۰۲	۲۲۲	۲۲۲	۲۵	۲۸	۲۲	۲۵	۱۸	۱۲۲۲۲	۱۹ ساله
۲۰ ساله	۲۰۲	۲۲۲	۲۲۲	۲۵	۲۸	۲۲	۲۵	۱۸	۱۲۲۲۲	۲۰ ساله
۲۱ ساله	۱۲۲	۱۲۲	۱۲۲	۲۲	۲۲	۱۲	۱۲	۱۲	۷۲۲۲	۲۱ ساله
۲۲ ساله	۷۲	۱۲	۱۲۸	۲۲	۲۰	۱۰	۲۲	۱۲	۲۰۲۲۲	۲۲ ساله
۲۳ ساله	۱۰۱	۸۷	۱۲۸	۲۰	۲۷	۱۰	۲۵	۸	۲۲۲۲۲	۲۳ ساله
۲۴ ساله	۸۸	۷۸	۱۰۲	۲۲	۲۲	۱	۲۰	۱۲	۲۲۲۲۲	۲۴ ساله
۲۵ ساله و بیشتر	۲۸۷	۲۰۵	۸۲۷	۲۱۰	۲۲۵	۱۲۲	۲۲۵	۲۲۸	۱۲۲۲۱	۲۵ ساله و بیشتر
Sex and age	3rd year	2nd year	1st year	5th year	4th year	3rd year	2nd year	1st year	Total	جنس و سن
	Guidance			Primary						

TABLE 14- POPULATION 6 YEARS OF AGE AND OVER ATTENDING SCHOOL, BY SEX, AGE AND LEVEL OF EDUCATION

Sex and age	پایه تحصیلی نامشخص و اظهار نشده	دورههای عالی	مدارس حرفه‌ای و فنی	دوره متوسطه (نظام جدید)			دوره متوسطه (نظام قدیم)			جنس و سن
				سال سوم	سال دوم	سال اول	سال پنجم	سال چهارم	سال چهارم	
Both sexes										
Total	۲۰۰۴	۸۰۱۴	۵۰۸۷۹	۲۰۲۴	۲۷۹۸۷	۲۲۲۷۹	۸۶۱۷۲	۲۱۲۴۹	۲۲۱۸	جمع
6 years	۱۲۲۲	۶
7 years	۱۲۲۲	۶
8 years	۱۲۲۲	۶
9 years	۱۲۱۷	۶
10 years	۱۱۳۸	.	۱	۶
11 years	۱۲۵۲	.	۱۵	۶
12 years	۱۲۲۲	.	۲۲	۶
13 years	۱۷-۵	.	۸۱۲	.	.	۲۲۱۲	.	.	.	۶
14 years	۲۵۷۱	.	۵۱۱۲	.	۲۲۲۲	۲۲۱۵۸	.	.	۲۵۱	۶
15 years	۲۲۲۲	.	۲۲۱۲	۲۵۸۲	۱۸۰۲۰	۱۷۸۱۵	.	۱۲-۲	۷۷۲	۶
16 years	۲۲۸۱	.	۸۱۷۲	۱۱۲۷۷	۱۲۱۱۷	۱۱۵۲۰	۵۲-۷	۲-۵۰	۷۲۲	۶
17 years	۲۲۱۲	۱۲۲۲	۸۵۷۱	۲۷-۱	۲۲۷۷	۵۲۸	۱۲۲-۲	۲۲۲۲	۱۱۵۲	۶
18 years	۲-۱۷	۵۲-۸	۷۱-۲	۱۲-۲	۲۵۲۷	۲۲۲۰	۱۷۱-۱	۲۲۲۲	۱-۷۰	۶
19 years	۱۲۵۸	۸۲۵۱	۲۵۱۱	۲۱۷	۷۲۸	۵۱۷	۱۲۱۵۲	۲۱۵-۰	۷۱۲	۶
20 years	۱۱۱۸	۱-۲۱۱	۲۱۲۲	۱۵۵	۲۲۷	۲۲۲	۱-۲۱۷	۲۵۸۵	۲۱۲	۶
21 years	۷۷۸	۲۸۷۲	۱۲-۲	۲۱	۱-۷	۱-۲	۲-۱۲	۱۲۸۱	۲۷۱	۶
22 years	۵۰۰	۲۱۲۲	۱۱۱	۲۲	۲-۰	۵۸	۲-۲۱	۲۲۸	۲۵۲	۶
23 years	۲۵۵	۲۲۸۱	۲۲۲	۲۲	۲۸	۲۲۲	۲۲۲	۲۲۲	۱۷۲	۶
24 years	۲۵۸	۵۸۸۸	۵۱۲	۲-۰	۲۱	۱۲۲	۱۲۲	۵۷۲	۱۲۲	۶
25 years and over	۲-۲۷	۲۲۸۲۲	۲۲۲۷	۱-	۲۲۱	۲۵۲	۲۲۱۵	۲۲۱۸	۵۲۰	۶ و بیشتر
Male										
Total	۱۷۵۷۲	۵۲۲۰	۲-۲۵۸	۱-۱۵۱	۲۵۲۲۲	۲۵۲۲۲	۵۵۵۲۸	۲-۸۲۲	۲۵۱۲	جمع
6 years	۷۲۵	۶
7 years	۷۰۲	۶
8 years	۷۲۸	۶
9 years	۲۲۱	۶
10 years	۵۸۰	.	۱	۶
11 years	۲۲۱	.	۵	۶
12 years	۲۲۵	.	۱	۶
13 years	۲-۱	.	۵۷۲	.	.	۲۲۲۲	.	.	.	۶
14 years	۱۲۰۰	.	۲۲۸۷	.	۱۲۱۵	۱۱۱۸۲	.	.	۱۱۲	۶
15 years	۱۸۸۲	.	۲۲۲۲	۱۲۱۰	۸۲۲۰	۱۵۲۲	.	۷۸۱	۲۲۲	۶
16 years	۱۲۵۱	.	۵۱۵۸	۵۱۵۲	۸۰۲۰	۲۲۲۱	۲۲۲۸	۱۲-۲	۵۲۱	۶
17 years	۱۵۲۲	۲۲۲	۵-۲۲	۲۲۰	۲۲۵۲	۲۵۱۲	۱۵۲۲	۲۲۵۷	۷۸۲	۶
18 years	۱۲۷۱	۲۲۲	۲۲۲۸	۸۱۷	۱۲-۸	۱۲۸۲	۱-۱۲۵	۲۵۱۱	۷۸۲	۶
19 years	۱-۲۲	۲۲۲	۲۲۲	۲-۲	۲۵۱	۲۲۰	۸۲۵۸	۲۸-۱	۵۲۲	۶
20 years	۷۲۵	۵۸۲-۰	۱۷۸۸	۸۵	۱۵۲	۱۲۲	۷۲-۸	۱۷۲۲	۲۲۸	۶
21 years	۵۲۸	۵۸۱۸	۸۲۷	۲۲	۵۲	۷۲	۲۲۵۲	۲۲-۲	۱۱۵	۶
22 years	۲-۸	۵۸۷۷	۲۸۱	۲۲	۲۲	۲-۰	۷۸۲۰	۲۲۲	۲-۲	۶
23 years	۲۱۷	۵-۱۸	۲۱۲	۱۸	۱۲	۲۸	۱۱۱۰	۵۲۲	۱۲۲	۶
24 years	۲۲۲	۲۲۸۲	۲۱۱	۱۲	۲۲	۱-۲	۱۲۱۵	۲۲۲	۱۸	۶
25 years and over	۱-۱۲	۱۷۸۲۲	۸۲۸	۵۱	۱۲۲	۲۱۱	۵۲۵۸	۱۷۲۲	۲۸۲	۶ و بیشتر
Female										
Total	۱۲۲۲۱	۲۸۲۰	۲-۵۲۱	۱-۷۷۰	۲۲۲۲۲	۲-۵۱۷	۲-۲۰۲	۱-۲۰۲	۲۱۰۲	جمع
6 years	۲۲۱	۶
7 years	۲۲۰	۶
8 years	۲۲۲	۶
9 years	۵۲۲	۶
10 years	۵۲۸	۶
11 years	۲۱۲	.	۱-	۶
12 years	۲۲۸	.	۱۲	۶
13 years	۷۲۲	.	۲۲۲	.	.	۲۲۸۷	.	.	.	۶
14 years	۱۱۷۱	.	۱۲۲۵	.	۱۲۲۱	۱۱۷۲۲	.	.	۱۵۲	۶
15 years	۱۲۲۱	.	۲۵۲۵	۱۲۲۲	۱۱۵۰	۸۲۲۲	.	۵۲۲	۲۲۲	۶
16 years	۲۲۸	.	۲۱۲۲	۲۱۲۲	۲۸۲۷	۲۷۸۱	۲۲۲۱	۱۲۲۷	۲۲۲	۶
17 years	۲۸۲	۲۸۵	۲۵۲۱	۲۲۲۱	۲۲۲۲	۲۱۱۲	۸-۲۲	۲۲-۲	۲۲۲	۶
18 years	۵۲۲	۲۸۲	۲۸۲۲	۵۲۲	۱۵۲	۷۸۸	۲۱۵۲	۲۲۲۲	۲۸۲	۶
19 years	۲۲۲	۲۸۵۲	۱۸۲۲	۲۱۱	۲۱۷	۲۲۷	۲۲۲	۱۲۲۲	۱۸۲	۶
20 years	۲۵۲	۲۵۲	۱۲۲۸	۷-۰	۱۱	۱-۰	۲-۰	۸۵۱	۱۲۸	۶
21 years	۲۲۰	۲-۵۲	۷۵۸	۲۲	۵۵	۲۷	۲۲۲۲	۲۲۱	۷۲	۶
22 years	۱۷۲	۲۲۲	۵۱۰	۱۲	۲۲	۱۸	۱۱۸۱	۲۲۲	۵۲	۶
23 years	۱۵۸	۲۲۱	۲۲۲	۵	۲۲	۲-۰	۷۵۲	۱۸۲	۲۲	۶
24 years	۱۱۵	۱۲-۵	۲-۲	۲	۱۷	۲۷	۵۱۲	۱۵۰	۲۲	۶
25 years and over	۱-۱۲	۵-۱۲	۱۲۲۱	۲۱	۱-۵	۱۲۲	۱۸۲۷	۵۲۲	۱۲۲	۶ و بیشتر
Sex and age	Not reported	Higher education	Vocational and technical schools	3rd year	2nd year	1st year	3th year	3th year	4th year	جنس و سن
				Secondary (new system)			Secondary (old system)			

جدول ١٤- جمعیت محصلان مدارس و بیشتر بر حسب جنس و سن و درجه و پایه تحصیلی

منطقه ١

Sex and age	دوره راهنمایی			دوره ابتدائی				جمع	جنس و سن	
	سال سوم	سال دوم	سال اول	سال پنجم	سال چهارم	سال سوم	سال دوم			سال اول
Both sexes										
total	11AA0	12YF0	12YF0	129-1	11A8T	11A8T	1-1TY	11P0A	1F0Y19	جمع
Male	7EFO	7PAI	7A1A	PA8T	P-PT	P-PI	00TF	P-PY	9-119	جمع
Female	00P-	P-AT	P11Y	P-AT	0AT1	0A-T	0PTT	0011	Y00YV	جمع
3rd year										
2nd year										
1st year										
5th year										
4th year										
3rd year										
2nd year										
1st year										
Total										

TABLE 14- POPULATION 6 YEARS OF AGE AND OVER ATTENDING SCHOOL, BY SEX, AGE AND LEVEL OF EDUCATION

دنباله جدول ۱۴ - جمعیت تحصیل کننده و بیشتر بر حسب جنس و سن و نوسان و سایر مشخصات

Sex and age	پایه تحصیلی ناقص و اظهار نشده	دورههای عالی	مدرسه فوق ابتدایی	دوره متوسطه (نظام جدید)			دوره متوسطه (نظام قدیم)			جنس و سن
				سال سوم	سال دوم	سال اول	سال ششم	سال پنجم	سال چهارم	
Both sexes										
Total	۲۷۱۲	۱۹۷۱۸	۷۲۰۲	۲۳۸۰	۷۲۲۱	۱۲۶۰	۱۲۳۱۸	۲۰۵۷	۷۲۱	جمع
6 years	۱۵۷	۶ ساله
7 years	۱۱۲	۷ ساله
8 years	۲۱۰	۸ ساله
9 years	۱۶۰	۹ ساله
10 years	۱۱۲	۱۰ ساله
11 years	۱۴۲	.	۲	۱۱ ساله
12 years	۱۲۲	.	۲	۱۲ ساله
13 years	۱۷۱	.	۱۲۰	.	.	۸۸۰	.	.	.	۱۳ ساله
14 years	۲۳۲	.	۵۸۹	.	۲۲۲	۲۷۷۹	.	.	۲۲	۱۴ ساله
15 years	۵۷۱	.	۱۰۶	۲۲۸	۲۰۲۹	۲۲۲۰	.	۱۸۵	۷۲	۱۵ ساله
16 years	۲۲۰	.	۱۰۲۸	۱۹۲۸	۲۱۱۹	۱۲۲۰	۹۵۲	۲۲۲	۸۲	۱۶ ساله
17 years	۲۷۲	۲۲۲	۱۲۸۹	۷۲۲	۹۲۷	۲۱۷	۲۹۲۱	۱۰۱۱	۱۲۷	۱۷ ساله
18 years	۲۲۹	۱۲۱۱	۱۰۲۲	۱۱۸	۲۰۷	۲۲۲	۲۷۷۲	۳۱۱	۱۲۷	۱۸ ساله
19 years	۱۲۲	۲۱۱۱	۲۷۷	۷۲	۸۱	۷۸	۱۲۱۷	۵۰۱	۲۱	۱۹ ساله
20 years	۲۲	۲۲۰۱	۵۰۷	۲۲	۲۱	۲۲	۱۵۰۷	۲۲۲	۲۱	۲۰ ساله
21 years	۲۲	۲۲۲۲	۲۵۲	۱۱	۱۲	۱۰	۸۱۷	۱۵۷	۲۰	۲۱ ساله
22 years	۵۲	۲۲۲۰	۱۸۸	۸	۲	۲	۵۲۵	۱۱۷	۲۱	۲۲ ساله
23 years	۲۱	۱۸۱۷	۱۲۲	۲	۲	۱۰	۲۵۰	۲۷	۱۱	۲۳ ساله
24 years	۲۲	۱۲۲۱	۸۸	۲	۵	۲	۲۵۱	۲۷	۲۰	۲۴ ساله
25 years and over	۲۲۲	۵۲۲۲	۲۲۱	۱۱	۲۲	۵۲	۱۱۱۲	۲۸۱	۷۲	۲۵ ساله و بیشتر
Male										
Total	۲۰۸۰	۱۲۰۰۱	۲۸۲۲	۱۲۰۷	۲۲۲۲	۲۲۲۰	۲۱۲۱	۲۲۲۲	۲۵۲	جمع
6 years	۷۵	۶ ساله
7 years	۱۰۱	۷ ساله
8 years	۱۲۲	۸ ساله
9 years	۸۲	۹ ساله
10 years	۲۱	۱۰ ساله
11 years	۲۸	.	۱	۱۱ ساله
12 years	۲۱	۱۲ ساله
13 years	۱۰۲	.	۷۲	.	.	۲۲۷	.	.	.	۱۳ ساله
14 years	۲۰۲	.	۲۲۷	.	۲۵۱	۱۷۲۸	.	.	۲۲	۱۴ ساله
15 years	۲۲۲	.	۵۱۸	۲۲۵	۱۲۲۸	۱۱۲۰	.	۱۰۲	۲۸	۱۵ ساله
16 years	۱۱۸	.	۲۲۲	۸۲۲	۱۰۵۲	۷۲۲	۵۰۷	۲۵۱	۲۱	۱۶ ساله
17 years	۱۵۸	۱۲۲	۲۲۲	۲۲۲	۵۱۲	۲۲۱	۱۵۲۵	۲۲۲	۷۲	۱۷ ساله
18 years	۱۲۸	۲۲۱	۵۲۲	۱۰۲	۱۱۰	۱۲۱	۱۲۰۲	۲۱۲	۸۰	۱۸ ساله
19 years	۸۸	۱۱۲۲	۲۲۷	۲۸	۲۱	۲۲	۱۲۲۲	۲۲۷	۲۲	۱۹ ساله
20 years	۲۲	۱۲۱۵	۲۲۵	۵	۱۱	۱۰	۱۰۱۱	۲۲۲	۲۸	۲۰ ساله
21 years	۲۲	۱۲۲۲	۱۲۱	۵	۵	۷	۵۲۰	۸۱	۲۰	۲۱ ساله
22 years	۲۸	۱۵۱۲	۸۲	۲	۲	۸	۲۱۵	۲۲	۲۲	۲۲ ساله
23 years	۲۰	۱۲۱۰	۲۱	۲	۲	۵	۲۲۰	۲۸	۲۲	۲۳ ساله
24 years	۲۱	۱۰۲۲	۲۷	۱	۲	۵	۱۲۲	۲۲	۱۲	۲۴ ساله
25 years and over	۱۰۲	۲۲۵۲	۱۱۱	۲	۱۱	۲۱	۲۲۰	۱۱۷	۲۸	۲۵ ساله و بیشتر
Female										
Total	۱۱۱۲	۲۷۸۱	۲۵۱۲	۱۸۷۲	۲۵۲۷	۲۲۲۰	۵۲۸۷	۱۲۲۲	۲۲۲	جمع
6 years	۸۲	۶ ساله
7 years	۸۲	۷ ساله
8 years	۱۱۲	۸ ساله
9 years	۲۲	۹ ساله
10 years	۲۲	۱۰ ساله
11 years	۲۲	.	۱	۱۱ ساله
12 years	۲۵	.	۲	۱۲ ساله
13 years	۲۲	.	۲۸	.	.	۲۲۲	.	.	.	۱۳ ساله
14 years	۱۸۲	.	۲۲۲	.	۲۲۲	۲۰۲۱	.	.	۱۸	۱۴ ساله
15 years	۲۲۵	.	۲۲۸	۲۲۲	۱۵۱۱	۱۱۰۰	.	۷۲	۲۲	۱۵ ساله
16 years	۲۲۲	.	۲۲۲	۱۰۱۵	۱۰۲۲	۵۱۷	۲۲۲	۱۲۵	۲۷	۱۶ ساله
17 years	۱۱۵	۱۲۰	۲۲۵	۲۸۱	۲۲۱	۲۲۲	۱۲۲۲	۲۲۸	۲۸	۱۷ ساله
18 years	۸۱	۲۲۲	۲۱۱	۲۵	۱۱۷	۱۰۲	۱۱۷۱	۲۱۱	۲۷	۱۸ ساله
19 years	۵۲	۱۸۷	۲۲۰	۲۸	۲۰	۲۲	۷۲۵	۱۲۲	۲۷	۱۹ ساله
20 years	۲۰	۱۱۲۲	۲۲۲	۸	۱۲	۱۲	۲۱۲	۱۱۰	۱۲	۲۰ ساله
21 years	۲۱	۲۵۲	۱۲۱	۲	۱۱	۲	۲۲۷	۲۸	۱۰	۲۱ ساله
22 years	۱۸	۸۱۸	۱۰۲	۲	۱	۱	۲۲۰	۲۲	۷	۲۲ ساله
23 years	۲۱	۵۲۷	۷۵	۰	۲	۵	۱۲۰	۲۱	۷	۲۳ ساله
24 years	۲۷	۲۲۷	۵۱	۲	۲	۲	۸۲	۲۲	۲	۲۴ ساله
25 years and over	۱۱۲	۱۱۸۱	۲۱۲	۱۰	۲۲	۲۲	۲۲۲	۸۲	۲۵	۲۵ ساله و بیشتر
Sex and age	Not reported	Higher education	Vocational and technical schools	3rd year	2nd year	1st year	6th year	5th year	4th year	جنس و سن
				Secondary (new system)			Secondary (old system)			

TABLE 14- POPULATION 6 YEARS OF AGE AND OVER ATTENDING SCHOOL, BY SEX, AGE AND LEVEL OF EDUCATION (Cont.)

جدول ۱۴- جمعیت محصل ۶ ساله و بیشتر بر حسب جنس و سن و درجه و پایه تحصیلی

شماره ۲ شهر

Sex and age	دوره راهنمایی			دوره ابتدایی					جمع	جنس و سن
	سال سوم	سال دوم	سال اول	سال پنجم	سال چهارم	سال سوم	سال دوم	سال اول		
Both sexes										
total	۲۵۵۸	۲۲۶۰	۲۲۸۲	۲۲۱۲	۲۲۰۱	۲۱۱۲	۱۹۲۷	۱۲۶۷	۲۸۲۲۲	جمع
ears	۲۹۱	۹۲۸	۱۲۰۵	۱۲۶۲	۶ ساله
ears	۲۵۵	۲۰۰	۲۰۲	۱۲	۲۰۲۱	۵ ساله
ears	.	.	.	۲۲۲	۱۰۲۱	۵۷۸	۱۵۱	۲۱	۲۱۵۲	۴ ساله
years	.	.	۲۲۹	۲۰۷۲	۵۶۱	۱۱۲	۲۲	۱۵	۲۲۵۰	۳ ساله
years	.	۲۲۷	۱۰۲۰	۵۱۲	۱۸۲	۲۷	۱۲	۷	۲۲۵۲	۲ ساله
years	۲۱۲	۱۰۱۲	۵۲۰	۲۲۲	۲۷	۲۷	۲	۲	۲۲۸۲	۱ ساله
years	۱۰۰۲	۲۲۰	۲۳۲	۱-۱	۲۱	۱۲	۲	۲	۲۲۰۷	۰ ساله
years	۵۲۲	۲۲۱	۱۲۹	۲۱	۱۲	۸	۲	۲	۲۲۲۱	زاده
years	۲-۲	۱۲۲	۲۷	۲۵	۱۱	۷	۲	۲	۲۲۲۲	زاده
years	۱۸۱	۱۱	۲۲	۱۱	۲	۲	۲	۲	۲۲۰۰	زاده
years	۱۰۲	۵۱	۲۵	۱۲	۵	۲	۲	۲	۲۲۰۱	زاده
years	۲۲	۲۸	۲۲	۱۲	۵	۲	۲	۲	۲۲۰۲	زاده
years	۱۲	۱۱	۲۲	۱۰	۲	۲	۲	۲	۲۲۰۳	زاده
years	۱	۲	۱۲	۷	۲	۲	۲	۲	۲۲۰۴	زاده
years	۱	۲	۵	۸	۲	۲	۲	۲	۲۲۰۵	زاده
years	۲	۱۰	۱۲	۲	۱	۲	۲	۲	۲۲۰۶	زاده
years	۱-۲	۱۱	۱۰	۲	۱	۱	۱	۱	۲۲۰۷	زاده
years	۱۱	۵	۲	۲	۱	۱	۱	۱	۲۲۰۸	زاده
years and over	۱۲	۲۸	۲۲	۱۱	۲	۱۲	۱۲	۱۲	۲۷۵۸	زاده و بیشتر
Male										
total	۱۲۵۲	۱۲۲۲	۱۲۸۲	۱۲۱۰	۱۲۰۰	۱۰۸۱	۹۲۱	۱۱۲۲	۲۰۲۲۷	جمع
ears	۱۵۱	۴۸۲	۲۸۲	۲۲۲	۶ ساله
ears	۱۸۵	۵۰۰	۲۲۱	۲۱	۱۰۲۱	۵ ساله
ears	.	.	.	۱۵۹	۵۲۲	۲۸۸	۲۲	۲	۱۰۲۷	۴ ساله
years	.	.	۱۲۸	۵۱۱	۲۰۲	۸۲	۲۲	۲	۱۱۰۲	۳ ساله
years	.	۱۲۲	۵۲۱	۲۵۲	۱۰۲	۲۲	۸	۲	۱۱۰۰	۲ ساله
years	۱۵۲	۲۲۲	۲۱۰	۱۲۲	۲۲	۱۲	۲	۲	۱۱۲۲	۱ ساله
years	۵-۲	۲-۸	۱۵۲	۲۱	۱۲	۷	۲	۲	۱۱۱۱	زاده
years	۲۱۲	۱۲۵	۷۱	۲۲	۸	۲	۲	۲	۱۱۸۸	زاده
years	۱۲۷	۸۲	۲۰	۲۷	۲	۲	۵	۲	۱۲۲۷	زاده
years	۱۱۲	۲۲	۲۲	۱۲	۱	۱	۱	۲	۱۲۰۱	زاده
years	۲۲	۲۲	۱۱	۲	۲	۱	۲	۲	۱۲۰۲	زاده
years	۲۲	۲۱	۱	۲	۲	۱	۲	۲	۱۱۱۱	زاده
years	۷	۲	۲	۲	۲	۱	۲	۲	۸۲۲	زاده
years	۲	۲	۲	۲	۲	۱	۲	۲	۸۲۲	زاده
years	۲	۱	۲	۵	۲	۱	۲	۲	۷۲۲	زاده
years	۲	۲	۲	۲	۱	۱	۲	۲	۲۲۲	زاده
years	۲	۲	۲	۲	۱	۱	۲	۲	۲۲۲	زاده
years	۲	۲	۲	۲	۱	۱	۲	۲	۲۲۲	زاده
years	۲	۲	۲	۲	۱	۱	۲	۲	۲۲۲	زاده
years	۲	۲	۲	۲	۱	۱	۲	۲	۲۲۲	زاده
years	۲	۲	۲	۲	۱	۱	۲	۲	۲۲۲	زاده
years	۲	۲	۲	۲	۱	۱	۲	۲	۲۲۲	زاده
years	۲	۲	۲	۲	۱	۱	۲	۲	۲۲۲	زاده
years and over	۵	۱۲	۱۷	۲	۲	۲	۲	۸	۱۱۲۲	زاده و بیشتر
Female										
total	۱۲۶۲	۱۲۳۸	۱۲۸۲	۱۲۰۲	۱۱۰۱	۱۰۳۱	۹۰۶	۱۱۴۵	۱۷۹۹۵	جمع
ears	۱۲۰	۴۲۲	۲۲۲	۲۲۲	۶ ساله
ears	۱۸۰	۵۰۵	۲۱۲	۲۵	۱۰۲۲	۵ ساله
ears	.	.	.	۱۲۲	۵۱۵	۲۹۰	۲۵	۱۲	۱۰۲۷	۴ ساله
years	.	.	۱۲۱	۵۲۱	۲۵۱	۱۱۱	۱۱	۲	۱۱۲۲	۳ ساله
years	.	۱۲۱	۲۱۲	۲۲۰	۸۰	۲۱	۸	۲	۱۱۲۲	۲ ساله
years	۱۲۸	۵۲۰	۲۸۲	۱۰۲	۲۲	۱۱	۲	۲	۱۱۱۲	۱ ساله
years	۵-۵	۲۱۲	۱۵۸	۲۰	۱۵	۵	۲	۲	۱۱۲۲	زاده
years	۲-۲	۱۵۲	۲۰	۲۲	۵	۲	۲	۲	۱۱۸۲	زاده
years	۱۲۷	۲۱	۲۷	۸	۲	۲	۱	۲	۱۰۲۲	زاده
years	۲۵	۲۲	۱۷	۷	۲	۲	۲	۲	۱۱۱۱	زاده
years	۲۲	۱۸	۱۲	۲	۲	۲	۲	۲	۱۰۲۲	زاده
years	۱۸	۷	۱۲	۱۰	۲	۲	۲	۲	۱۰۲۲	زاده
years	۱	۸	۱۱	۷	۱	۱	۲	۲	۱۰۲۲	زاده
years	۲	۲	۸	۲	۲	۱	۲	۲	۱۰۲۲	زاده
years	۲	۲	۲	۲	۱	۱	۲	۲	۱۰۲۲	زاده
years	۲	۲	۲	۲	۱	۱	۲	۲	۱۰۲۲	زاده
years	۲	۲	۲	۲	۱	۱	۲	۲	۱۰۲۲	زاده
years	۲	۲	۲	۲	۱	۱	۲	۲	۱۰۲۲	زاده
years	۲	۲	۲	۲	۱	۱	۲	۲	۱۰۲۲	زاده
years	۲	۲	۲	۲	۱	۱	۲	۲	۱۰۲۲	زاده
years and over	۱	۱۵	۲۵	۷	۱	۲	۲	۸	۸۲۵	زاده و بیشتر
Sex and age	3rd year	2nd year	1st year	5th year	4th year	3rd year	2nd year	1st year	Total	جنس و سن
	Guidance			Primary						

TABLE 14- POPULATION 6 YEARS OF AGE AND OVER ATTENDING SCHOOL, BY SEX, AGE AND LEVEL OF EDUCATION

دنیاله جدول ۱۴ - جمعیت بحمل عماله و بیشتر بر حسب جنس و سن و دور مور با تحصیل

Sex and age	پایه تحصیلی تألیف و انبار شده	دوره های عمالی	مدارس سرکاری و غیر	دوره متوسطه (نظام جدید)			دوره متوسطه (نظام قدیم)			جنس و سن
				سال سوم	سال دوم	سال اول	سال ششم	سال پنجم	سال چهارم	
Both sexes										
Total	۱۱۰۶	۶۷۷۲	۲۷۷۲	۸۵۸	۱۶۸۷	۴۰۶۷	۲۲۲۱	۸۱۱	۴۰۴	جمع
۵ years	۲۶	۵-۱۰
۶ years	۲۵	۱۰-۱۵
۷ years	۲۱	۱۵-۲۰
۸ years	۲۲	۲۰-۲۵
۹ years	۲۲	۲۵-۳۰
۱۰ years	۲۸	.	۱	.	.	۲۱۹	.	.	.	۳۰-۳۵
۱۱ years	۱۱۲	.	۱۱۶	.	۱۸۵	۸۰۶	.	.	.	۳۵-۴۰
۱۲ years	۱۱۸	.	۱۹۱	۱۲۲	۲۲۱	۵۲۲	.	.	.	۴۰-۴۵
۱۳ years	۸۷	.	۲۹۷	۲۸۶	۳۸۰	۴۰۲	۲۷۵	۱۱۲	۲۲	۴۵-۵۰
۱۴ years	۶۱	۸۲	۲۰۲	۱۸۰	۱۸۲	۱۱۶	۸۶۸	۲۲۲	۲۲۲	۵۰-۵۵
۱۵ years	۲۸	۲۰۲	۲۱۵	۱۲	۲۱	۱۰	۲۲۱	۱۱۰	۲۲	۵۵-۶۰
۱۶ years	۲۲	۲۰۲	۲۱۵	۱۵	۱۵	۱۱	۲۲۱	۱۱	۱۲	۶۰-۶۵
۱۷ years	۲۲	۲۰۲	۲۱۵	۸	۲	۲	۲۵۲	۵۲	۱۱	۶۵-۷۰
۱۸ years	۲۸	۲۰۲	۲۱۵	۱	۲	۱	۲۲۱	۲۲	۵	۷۰-۷۵
۱۹ years	۲۸	۲۰۲	۲۱۵	۱	۲	۲	۲۲۱	۲۲	۲	۷۵-۸۰
۲۰ years	۲۲	۲۰۲	۲۱۵	۱	۱	۲	۲۲۱	۲۲	۲	۸۰-۸۵
۲۱ years	۲۲	۲۰۲	۲۱۵	۱	۱	۲	۲۲۱	۲۲	۲	۸۵-۹۰
۲۲ years	۲۲	۲۰۲	۲۱۵	۱	۱	۲	۲۲۱	۲۲	۲	۹۰-۹۵
۲۳ years	۲۲	۲۰۲	۲۱۵	۱	۱	۲	۲۲۱	۲۲	۲	۹۵-۱۰۰
۲۴ years	۲۲	۲۰۲	۲۱۵	۱	۱	۲	۲۲۱	۲۲	۲	بیشتر
۲۵ years and over	۲۸	۲۰۲	۲۱۵	۱	۱۲	۱۵	۲۷۵	۵۲	۱۱	
Male										
Total	۶۲۸	۴۱۱۲	۱۵۸۸	۲۴۰	۸۱۱	۱۰۵۵	۴۱۲۱	۵۷۱	۱۱۱	جمع
۵ years	۱۸	۵-۱۰
۶ years	۲۱	۱۰-۱۵
۷ years	۲۱	۱۵-۲۰
۸ years	۲۱	۲۰-۲۵
۹ years	۲۲	۲۵-۳۰
۱۰ years	۲۲	۳۰-۳۵
۱۱ years	۲۲	.	۱	۳۵-۴۰
۱۲ years	۲۲	.	۱۵	۴۰-۴۵
۱۳ years	۲۲	.	۵۲	.	.	۱۰۰	.	.	.	۴۵-۵۰
۱۴ years	۲۲	.	۱۲۹	۲۱	۲۲۲	۲۲۲	.	.	.	۵۰-۵۵
۱۵ years	۲۲	.	۱۲۹	۲۱	۲۲۲	۲۲۲	۱۵۷	۲۷	۱۸	۵۵-۶۰
۱۶ years	۲۲	۲۰	۱۲۲	۲۲	۱۰۶	۲۲	۲۸۰	۱۲۲	۲۲	۶۰-۶۵
۱۷ years	۲۲	۲۰	۱۲۲	۲۰	۲۰	۲۰	۲۲۰	۱۲۵	۲۲	۶۵-۷۰
۱۸ years	۲۲	۲۰	۱۲۲	۲۰	۲۰	۲۰	۲۲۰	۲۲	۱۱	۷۰-۷۵
۱۹ years	۲۲	۲۰	۱۲۲	۲۰	۲۰	۲۰	۲۲۰	۲۲	۵	۷۵-۸۰
۲۰ years	۲۲	۲۰	۱۲۲	۲۰	۲۰	۲۰	۲۲۰	۲۲	۱	۸۰-۸۵
۲۱ years	۲۲	۲۰	۱۲۲	۲۰	۲۰	۲۰	۲۲۰	۲۲	۱	۸۵-۹۰
۲۲ years	۲۲	۲۰	۱۲۲	۲۰	۲۰	۲۰	۲۲۰	۲۲	۱	۹۰-۹۵
۲۳ years	۲۲	۲۰	۱۲۲	۲۰	۲۰	۲۰	۲۲۰	۲۲	۱	۹۵-۱۰۰
۲۴ years	۲۲	۲۰	۱۲۲	۲۰	۲۰	۲۰	۲۲۰	۲۲	۱	بیشتر
۲۵ years and over	۲۸	۱۵۲۱	۲۸	۱	۱۰	۱۰	۱۸۲	۲۲	۸	
Female										
Total	۴۷۸	۲۶۶۰	۱۱۸۴	۲۱۸	۸۷۶	۱۰۱۲	۳۱۰۲	۲۴۰	۱۹۳	جمع
۵ years	۸	۵-۱۰
۶ years	۸	۱۰-۱۵
۷ years	۸	۱۵-۲۰
۸ years	۸	۲۰-۲۵
۹ years	۸	۲۵-۳۰
۱۰ years	۸	۳۰-۳۵
۱۱ years	۸	۳۵-۴۰
۱۲ years	۸	۴۰-۴۵
۱۳ years	۸	.	۱۱	۴۵-۵۰
۱۴ years	۸	.	۵۲	.	.	۸۵	.	.	.	۵۰-۵۵
۱۵ years	۸	.	۱۲	۷۱	۲۵۷	۲۲۰	.	.	.	۵۵-۶۰
۱۶ years	۸	.	۱۵۱	۲۲۲	۲۲۵	۱۵۸	.	.	.	۶۰-۶۵
۱۷ years	۸	۲۸	۲۲۸	۲۲	۲۲	۲۲	۱۱۸	۲۲	۱۱	۶۵-۷۰
۱۸ years	۸	۲۰	۲۲۲	۲۲	۲۲	۲۲	۲۸۰	۲۰	۱۰	۷۰-۷۵
۱۹ years	۸	۲۰	۲۲۲	۲۲	۲۲	۲۲	۲۸۰	۲۰	۱۰	۷۵-۸۰
۲۰ years	۸	۲۰	۲۲۲	۲۲	۲۲	۲۲	۲۸۰	۲۰	۱۰	۸۰-۸۵
۲۱ years	۸	۲۰	۲۲۲	۲۲	۲۲	۲۲	۲۸۰	۲۰	۱۰	۸۵-۹۰
۲۲ years	۸	۲۰	۲۲۲	۲۲	۲۲	۲۲	۲۸۰	۲۰	۱۰	۹۰-۹۵
۲۳ years	۸	۲۰	۲۲۲	۲۲	۲۲	۲۲	۲۸۰	۲۰	۱۰	۹۵-۱۰۰
۲۴ years	۸	۲۰	۲۲۲	۲۲	۲۲	۲۲	۲۸۰	۲۰	۱۰	بیشتر
۲۵ years and over	۸	۱۵۲۱	۲۸	۱	۱۰	۱۰	۱۸۲	۲۲	۸	
Sex and age	Not reported	Higher education	Vocational and technical schools	3rd year	2nd year	1st year	8th year	5th year	4th year	جنس و سن
				Secondary (new system)			Secondary (old system)			

TABLE 14- POPULATION 8 YEARS OF AGE AND OVER ATTENDING SCHOOL, BY SEX, AGE AND LEVEL OF EDUCATION (Cont.)

Sex and age	دوره راهنمایی			دوره ابتدائی					جمع	جنس و سن
	سال سوم	سال دوم	سال اول	سال پنجم	سال چهارم	سال سوم	سال دوم	سال اول		
Both sexes										
total	۱۱۳۴۰	۱۱۳۱۸	۱۲۰۰۱	۱۲۷۵۸	۱۲۴۲۲	۱۲۲۶۷	۱۱۳۲۲	۱۲۲۹۰	۱۵۲۰۶۷	جمع
۶ ساله	۸۰۷۷	۶ ساله
۷ ساله	۱۱۰۶	۵۷۸۵	۳۸۰۱	۱۰۸۵۱	۷ ساله
۸ ساله	۱۰۹۲	۵۱۵۲	۳۳۵۶	۲۳۰۱	۱۱۲۰۲	۸ ساله
۹ ساله	.	.	.	۱۰۰۱	۵۲۱۲	۳۱۰۷	۱۰۱۶	۱۲۲	۱۰۰۵۶	۹ ساله
۱۰ ساله	.	.	۱۲۲	۵۲۷۸	۳۱۲۲	۱۲۵۲	۲۷۶	۵۲	۵۱۲۲۶	۱۰ ساله
۱۱ ساله	.	.	۳۲۷	۲۲۲۹	۱۲۲۷	۲۳۸	۱۲۲	۲۲	۱۰۲۱۲	۱۱ ساله
۱۲ ساله	.	۷۸۰	۳۲۷	۲۲۲۹	۱۲۲۷	۱۲۲	۵۲	۲۲	۱۰۷۸۰	۱۲ ساله
۱۳ ساله	۸۲۲	۲۲۲۲	۲۰۰۱	۱۵۹۹	۲۲۸	۱۲۲	۲۵	۱۵	۱۰۹۹۲	۱۳ ساله
۱۴ ساله	۳۳۱۸	۳۳۰۸	۱۸۲۲	۸۰۲	۲۲۷	۲۵	۲۵	۱۵	۱۰۹۹۲	۱۴ ساله
۱۵ ساله	۲۷۲۹	۱۸۰۸	۲۸۰	۲۲۹	۲۵	۲۷	۲۱	۱۲	۱۰۲۰۱	۱۵ ساله
۱۶ ساله	۱۶۵۲	۱۰۱۷	۲۵۵	۱۲۱	۲۱	۱۷	۱۲	۲	۹۸۲۰	۱۶ ساله
۱۷ ساله	۹۲۲	۲۸۱	۲۱۷	۲۲	۲۵	۱۰	۱۲	۱۷	۸۸۲۰	۱۷ ساله
۱۸ ساله	۵۲۰	۲۸۱	۱۲۸	۵۲	۱۷	۱۲	۱۲	۱۵	۲۹۹۸	۱۸ ساله
۱۹ ساله	۲۵۰	۲۵	۸۵	۲۷	۱۲	۱۲	۱۲	۲	۲۲۵۲	۱۹ ساله
۲۰ ساله	۱۱۷	۲۲	۵۱	۱۸	۱۲	۸	۲	۲	۲۱۹۰	۲۰ ساله
۲۱ ساله	۲۲	۲۱	۲۱	۱۸	۱۲	۵	۲	۲	۲۸۷۰	۲۱ ساله
۲۲ ساله	۲۲	۲۲	۲۲	۱۹	۱۰	۱	۱	۲	۲۲۱۲	۲۲ ساله
۲۳ ساله	۲۲	۵۰	۱۹	۱۹	۵	۲	۲	۲	۱۸۵۸	۲۳ ساله
۲۴ ساله	۲۸	۲۲	۲۲	۱۲	۵	۲	۵	۲	۱۲۲۸	۲۴ ساله
۲۵ ساله و بیشتر	۱۱۷	۱۸۱	۲۰۱	۱۲	۵۵	۲۲	۲۱	۵۲	۲۲۱۸	۲۵ ساله و بیشتر
Male										
total	۴۲۷۲	۳۲۸۲	۳۲۲۲	۳۲۵۰	۳۱۲۲	۳۲۲۲	۵۱۲۲	۳۲۲۷	۸۲۱۵۱	جمع
۶ ساله	۲۱۲۲	۶ ساله
۷ ساله	۵۲۲	۲۸۲۲	۱۸۰۰	۵۲۱۲	۷ ساله
۸ ساله	۲۲۲	۲۲۲۲	۱۸۲۵	۲۲۵	۵۸۵۰	۸ ساله
۹ ساله	.	.	.	۵۱۰	۲۲۲۲	۱۵۰۲	۵۲۲	۸۷	۵۲۸۰	۹ ساله
۱۰ ساله	.	.	۲۸۲	۲۲۲۸	۱۵۲۲	۲۲۲	۲۲۸	۲۲	۵۲۹۵	۱۰ ساله
۱۱ ساله	.	.	۲۲۲	۲۲۲۸	۱۵۲۲	۲۲۲	۲۱	۲۱	۵۲۵۷	۱۱ ساله
۱۲ ساله	۵۰۱	۲۲۲	۲۲۲	۱۵۰۷	۲۲۲	۲۵۲	۲۱	۸	۵۲۸۰	۱۲ ساله
۱۳ ساله	۱۸۲۲	۱۸۲۲	۱۲۷	۲۲۰	۱۵۰	۲۵	۲۵	۷	۵۲۰۲	۱۳ ساله
۱۴ ساله	۱۲۷۰	۱۰۲۲	۵۲۲	۲۱۵	۵۱	۱۸	۱۱	۱۱	۵۲۲۲	۱۴ ساله
۱۵ ساله	۱۰۲	۲۱۸	۲۵۸	۲۷	۱۸	۱	۷	۲	۵۲۸۵	۱۵ ساله
۱۶ ساله	۵۲۷	۲۸۱	۲۲۱	۲۷	۱۲	۷	۲	۲	۲۱۱۲	۱۶ ساله
۱۷ ساله	۲۸۰	۲۲۷	۲۲	۲۵	۱۲	۸	۸	۷	۲۲۱۱	۱۷ ساله
۱۸ ساله	۱۲۲	۵۸	۲۰	۱۵	۸	۷	۱۱	۲	۲۰۰۲	۱۸ ساله
۱۹ ساله	۷۸	۲۰	۲۰	۱۵	۱۲	۲	۲	۲	۲۱۱۰	۱۹ ساله
۲۰ ساله	۲۰	۲۱	۲۲	۱۱	۷	۱	۱	۲	۲۵۰۲	۲۰ ساله
۲۱ ساله	۲۲	۲۲	۲۷	۱۷	۵	۲	۲	۲	۱۲۰۲	۲۱ ساله
۲۲ ساله	۲۱	۲۸	۲۵	۱۱	۲	۱	۱	۲	۱۲۱۱	۲۲ ساله
۲۳ ساله	۲۸	۲۸	۲۲	۸	۲	۱	۲	۲	۱۰۸۱	۲۳ ساله
۲۴ ساله و بیشتر	۱۲۰	۱۲۲	۲۵	۵۲	۲۲	۲۰	۱۵	۱۲	۲۵۲۱	۲۴ ساله و بیشتر
Female										
total	۸۰۸۰	۸۰۳۶	۸۷۷۹	۹۵۰۸	۹۳۰۰	۹۰۴۵	۶۲۰۰	۹۰۶۳	۷۰۹۱۶	جمع
۶ ساله	۲۲۲۲	۶ ساله
۷ ساله	۵۲۲	۲۸۸۲	۱۸۵۱	۵۲۵۱	۷ ساله
۸ ساله	۲۲۲	۲۲۲۲	۱۲۱۱	۲۱۲	۵۲۵۲	۸ ساله
۹ ساله	.	.	.	۲۸۲	۲۲۲۲	۱۲۰۲	۵۰۰	۵۱	۵۲۷۲	۹ ساله
۱۰ ساله	.	.	۲۲۲	۲۲۲۸	۱۵۲۲	۲۲۲	۲۲۸	۲۲	۵۲۵۵	۱۰ ساله
۱۱ ساله	.	۲۲۲	۲۲۲	۱۵۰۷	۲۲۲	۲۵۲	۲۱	۲۱	۵۲۵۷	۱۱ ساله
۱۲ ساله	۵۰۱	۲۲۲	۲۲۲	۱۵۰۷	۲۲۲	۲۵۲	۲۱	۸	۵۲۸۰	۱۲ ساله
۱۳ ساله	۱۸۲۲	۱۸۲۲	۱۲۷	۲۲۰	۱۵۰	۲۵	۲۵	۷	۵۲۰۲	۱۳ ساله
۱۴ ساله	۱۲۷۰	۱۰۲۲	۵۲۲	۲۱۵	۵۱	۱۸	۱۱	۱۱	۵۲۲۲	۱۴ ساله
۱۵ ساله	۱۰۲	۲۱۸	۲۵۸	۲۷	۱۸	۱	۷	۲	۵۲۸۵	۱۵ ساله
۱۶ ساله	۵۲۷	۲۸۱	۲۲۱	۲۷	۱۲	۷	۲	۲	۲۱۱۲	۱۶ ساله
۱۷ ساله	۲۸۰	۲۲۷	۲۲	۲۵	۱۲	۸	۸	۷	۲۲۱۱	۱۷ ساله
۱۸ ساله	۱۲۲	۵۸	۲۰	۱۵	۸	۷	۱۱	۲	۲۰۰۲	۱۸ ساله
۱۹ ساله	۷۸	۲۰	۲۰	۱۵	۱۲	۲	۲	۲	۲۱۱۰	۱۹ ساله
۲۰ ساله	۲۰	۲۱	۲۲	۱۱	۷	۱	۱	۲	۲۵۰۲	۲۰ ساله
۲۱ ساله	۲۲	۲۲	۲۷	۱۷	۵	۲	۲	۲	۱۲۰۲	۲۱ ساله
۲۲ ساله	۲۱	۲۸	۲۵	۱۱	۲	۱	۱	۲	۱۲۱۱	۲۲ ساله
۲۳ ساله	۲۸	۲۸	۲۲	۸	۲	۱	۲	۲	۱۰۸۱	۲۳ ساله
۲۴ ساله و بیشتر	۱۲۰	۱۲۲	۲۵	۵۲	۲۲	۲۰	۱۵	۱۲	۲۵۲۱	۲۴ ساله و بیشتر
Sex and age	3rd year	2nd year	1st year	5th year	4th year	3rd year	2nd year	1st year	Total	جنس و سن
	Guidance:			Primary						

TABLE 14- POPULATION 8 YEARS OF AGE AND OVER ATTENDING SCHOOL, BY SEX, AGE AND LEVEL OF EDUCATION

دنیاله جدول ۱۴ - جمعیت معمل ۶ ساله و بیشتر بر حسب جنس و سن و دوره و پایه تحصیلی

منطقه ۳ شهرداری

Sex and age	پایه تحصیلی نامتوسط و اظهار نشده	دوره معانی عالی	دوره و دینی	دوره متوسطه (نظام جدید)			دوره متوسطه (نظام قدیم)			جنس و سن
				سال دوم	سال سوم	سال اول	سال پنجم	سال چهارم	سال چهارم	
Both sexes										
Total	۲۲۸۹	۱۰۲۲۱	۶۷۲۶	۲۲۸۶	۲۲۲۷	۸۰۹۲	۱۱۵۸۲	۲۱۰۰۸	۸۲۰	جمع
5 years	۱۲۰	۱۲۰
7 years	۱۵۱	۱۵۱
8 years	۱۲۲	۱۲۲
9 years	۱۲۵	۱۲۵
10 years	۱۲۲	۱۲۲
11 years	۱۱۲	۱۱۲
12 years	۱۲۰	.	۱	۱۲۰
13 years	۱۲۵	.	۱۱۵	.	.	۵۶۸	.	.	.	۱۲۵
14 years	۲۲۲	.	۷۱۰	.	۲۲۲	۲۸۲۲	.	۱۶۵	۲۲	۲۲۲
15 years	۲۱۱	.	۱۵۸	۲۲۲	۲۲۲۹	۱۹۹۷	.	۲۲۲	۸۰	۲۱۱
16 years	۲۲۲	.	۱۴۷	۱۲۵۱	۱۲۵۲	۱۲۲۹	.	۲۲۰۱	۱۲۸	۲۲۲
17 years	۲۸۷	۱۲۲	۱۰۵۲	۲۱۵	۱۲۷	۲۱۱	۲۲۰۱	۸۲۷	۱۲۵	۲۸۷
18 years	۲۸۱	۲۵۰	۸۲۲	۱۲۵	۲۰۲	۲۲۲	۱۲۲۲	۵۶۸	۱۲	۲۸۱
19 years	۲۲۲	۱۲۲	۲۲۰	۵۷	۲۲	۲۲	۱۲۲۲	۲۲۲	۲۲	۲۲۲
20 years	۱۲۲	۱۲۲	۲۲۰	۱۸	۲۲	۲۲	۱۲۲۲	۲۲۲	۲۲	۱۲۲
21 years	۱۲۲	۱۲۲	۲۲۰	۸	۱۱	۱۵	۸۲۲	۱۲۲	۲۲	۱۲۲
22 years	۱۲۲	۱۲۲	۲۲۲	۲	۸	۱۰	۵۶۲	۱۲۲	۲۲	۱۲۲
23 years	۲۲	۱۵۵	۱۰۰	۲	۲	۱۰	۲۲۰	۱۰۰	۲۲	۲۲
24 years	۲۲	۷۲۲	۲۲	۲	۲	۱۲	۲۲۲	۱۰۲	۲۲	۲۲
25 years and over	۲۲۲	۲۲۰۸	۲۲۲	۱۲	۲۵	۲۸	۱۰۲۲	۲۲۲	۲۲	۲۲۲
Male										
Total	۲۱۸۲	۷۲۵۵	۴۷۲۶	۱۲۲۵	۱۲۲۲	۴۰۹۲	۷۲۲۵	۱۲۲۲	۵۶۰	جمع
5 years	۱۲	۱۲
7 years	۸۰	۸۰
8 years	۷۲	۷۲
9 years	۸۱	۸۱
10 years	۵۸	۵۸
11 years	۲۷	۲۷
12 years	۲۱	.	۱	۲۱
13 years	۸۰	.	۸۱	۸۰
14 years	۱۲۰	.	۲۲۱	.	۲۲۰	۱۲۰۷	.	۹۸	۲۱	۱۲۰
15 years	۱۸۱	.	۵۸۲	۱۸۲	۱۲۲۲	۱۱۱۱	.	۲۲۲	۵۸	۱۸۱
16 years	۲۲۲	.	۲۰۲	۲۲۲	۲۲۲	۱۰۲۰	۲۲۲	۲۲۵	۲۲	۲۲۲
17 years	۲۲۲	۵۱	۵۸۱	۲۰۲	۵۰۲	۲۲۲	۱۲۲۲	۲۲۲	۱۰۵	۲۲۲
18 years	۲۲۵	۲۲۲	۲۲۱	۱۰	۱۲۵	۲۲۵	۱۵۰۱	۵۶۲	۲۱	۲۲۵
19 years	۲۸۲	۲۲۲	۲۲۲	۲۲	۲۲	۲۲	۱۲۲۲	۲۲۲	۲۲	۲۸۲
20 years	۱۵۱	۲۲۲	۲۲۲	۱۲	۲۰	۱۱	۲۲۵	۲۲۲	۲۲	۱۵۱
21 years	۸۷	۷۸۷	۱۱۸	۲	۲	۲	۲۲۲	۲۲	۱۸	۸۷
22 years	۵۲	۸۱۲	۷۲	۲	۲	۲	۲۲۲	۲۲	۲۲	۵۲
23 years	۲۲	۷۰۲	۲۵	۱	۲	۲	۲۰۲	۲۲	۲۲	۲۲
24 years	۲۲	۲۱۱	۲۱	۲	۲	۱۱	۲۰۲	۸۰	۲۲	۲۲
25 years and over	۱۲۰	۲۲۵۷	۱۲۱	۱۰	۲۰	۲۲	۷۱۸	۲۵۲	۲۲	۱۲۰
Female										
Total	۱۰۰۷	۲۰۶۶	۲۰۰۰	۱۰۰۱	۱۰۰۵	۳۹۰۰	۴۳۵۷	۸۷۸۵	۲۶۰	جمع
5 years	۱۸	۱۸
7 years	۷۱	۷۱
8 years	۵۰	۵۰
9 years	۴۴	۴۴
10 years	۲۵	۲۵
11 years	۲۲	۲۲
12 years	۲۲	۲۲
13 years	۸۵	.	۲۲	.	.	۲۲۸	.	.	.	۸۵
14 years	۱۰۲	.	۲۸۷	.	۱۲۲	۱۵۵۲	.	.	۱۲	۱۰۲
15 years	۱۲۰	.	۲۲۲	۱۵۰	۱۲۰۷	۱۰۸۱	.	۲۲	۲۵	۱۲۰
16 years	۱۲۰	.	۲۲۲	۲۲۲	۲۲۲	۲۲۲	۲۲۰	۱۲۲	۲۲	۱۲۰
17 years	۲۵	۲۲	۲۲۲	۲۰۲	۲۲۲	۲۵۲	۱۰۱۱	۲۵۲	۲۱	۲۵
18 years	۲۲	۲۲۲	۲۲۲	۲۲	۲۲۲	۲۲	۸۱۲	۲۲۱	۲۲	۲۲
19 years	۲۲	۲۲۲	۲۲۲	۸۵	۱۵	۲۲	۵۶۲	۲۰۱	۲۲	۲۲
20 years	۲۵	۲۲۲	۲۲۲	۲	۱۲	۱۲	۲۰۱	۱۲۰	۲۲	۲۵
21 years	۲۰	۲۱۷	۱۲۲	۲	۵	۲	۲۰۲	۲۲	۱۵	۲۰
22 years	۱۸	۲۲۱	۱۱۰	۲	۵	۲	۱۵۱	۲۲	۸	۱۸
23 years	۱۲	۲۰۲	۱۵	۱	۲	۲	۱۱۵	۲۲	۲	۱۲
24 years	۱۲	۱۸۱	۲۵	۱	۲	۵	۲۰	۲۲	۵	۱۲
25 years and over	۱۲۷	۵۵۱	۱۱۱	۷	۱۵	۲۲	۲۲۵	۸۲	۱۲	۱۲۷
Sex and age	Not reported	Higher education	Vocational and technical schools	3rd year	2nd year	1st year	6th year	5th year	4th year	جنس و سن
				Secondary (new system)			Secondary (old system)			

TABLE 14- POPULATION 6 YEARS OF AGE AND OLDER ATTENDING SCHOOL, BY SEX, AGE AND LEVEL OF EDUCATION (Cont.)

جدول ۱۴- جمعیت محصل عماله و بیشتر بر حسب جنس و سن و درجه پایه تحصیلی

Sex and age	میرادامغانی			دیورادامغانی				جمع	جنس و سن	
	سال سوم	سال دوم	سال اول	سال پنجم	سال چهارم	سال سوم	سال دوم			سال اول
Both sexes										
all	۱۱۱۳۳	۱۰۸۸۲	۱۰۷۷۸	۱۱۲۰۲	۱۰۸۲۴	۱۱۸۷۰	۲۰۲۰۰	۱۱۱۳۳	۱۱۱۳۳	
۶ سال	
۷ سال	
۸ سال	
۹ سال	
۱۰ سال	
۱۱ سال	
۱۲ سال	
۱۳ سال	
۱۴ سال	
۱۵ سال	
۱۶ سال	
۱۷ سال	
۱۸ سال	
۱۹ سال	
۲۰ سال	
۲۱ سال	
۲۲ سال	
۲۳ سال	
۲۴ سال	
۲۵ سال و بیشتر	
Male										
all	۵۷۳۳	۵۶۰۲	۵۵۷۷	۵۶۳۰	۵۵۳۳	۵۶۰۱	۱۰۲۰۲	۵۷۳۳	۵۷۳۳	
۶ سال	
۷ سال	
۸ سال	
۹ سال	
۱۰ سال	
۱۱ سال	
۱۲ سال	
۱۳ سال	
۱۴ سال	
۱۵ سال	
۱۶ سال	
۱۷ سال	
۱۸ سال	
۱۹ سال	
۲۰ سال	
۲۱ سال	
۲۲ سال	
۲۳ سال	
۲۴ سال	
۲۵ سال و بیشتر	
Female										
all	۵۰۹۷	۴۹۸۰	۴۹۸۱	۵۵۷۲	۵۲۹۱	۵۲۶۹	۱۰۰۰۰	۵۰۹۷	۵۰۹۷	
۶ سال	
۷ سال	
۸ سال	
۹ سال	
۱۰ سال	
۱۱ سال	
۱۲ سال	
۱۳ سال	
۱۴ سال	
۱۵ سال	
۱۶ سال	
۱۷ سال	
۱۸ سال	
۱۹ سال	
۲۰ سال	
۲۱ سال	
۲۲ سال	
۲۳ سال	
۲۴ سال	
۲۵ سال و بیشتر	
Sex and age	3rd year	2nd year	1st year	5th year	4th year	3rd year	2nd year	1st year	Total	جنس و سن
	Guidance			Primary						

TABLE 14- POPULATION 6 YEARS OF AGE AND OVER ATTENDING SCHOOL, BY SEX, AGE AND LEVEL OF EDUCATION

MUNICIPAL DISTRICT NO 4

دنباله جدول ۱۲ - جمعیت محصل عماله و بیشتر بر حسب جنس و سن و دوره و پایه تحصیلی

شماره ۲ شهریار

Sex and age	پایه تحصیلی تأسیسی و اظهار نشده	دوره های مکلی	مدارس سرکاری و دولتی	دوره متوسطه (نظام جدید)			دوره متوسطه (نظام قدیم)			جنس و سن
				سال اول	سال دوم	سال سوم	سال ششم	سال پنجم	سال چهارم	
Both sexes										
Total	۴۵۴۴	۲۶۱۷	۵۱۳۸	۲۲۹۸	۵۵۸۰	۲۱۶۹	۳۸۳۸	۴۰۵۲	۸۷۱	جمع
۵ years	۱۳۱	
۷ years	۱۵۲	
۸ years	۱۲۱	
۹ years	۱۳۰	
۱۰ years	۱۱۳	
۱۱ years	۱۱۱	
۱۲ years	۵۱	
۱۳ years	۱۲۲	.	۲۹	.	.	.	۲۰۰	.	.	
۱۴ years	۱۷۵	.	۵۱۲	.	۲۲۵	۲۸۰	۲۸۰	۱۶۲	۲۲	
۱۵ years	۲۵۸	.	۸۸۲	۱۸۸	۱۸۱۱	۲۶۱۰	۳۶۱۰	۲۰۲	۲۲	
۱۶ years	۱۸۷	.	۶۷۷	۱۱۶۲	۱۹۲۸	۱۸۵۱	۲۷۰	۲۰۲	۸۱	
۱۷ years	۱۳۲	۵۰	۸۱۵	۲۰۲	۲۱۹	۱۶۹	۲۰۷۸	۸۵۲	۱۶۵	
۱۸ years	۱۲۷	۲۲۲	۶۷۲	۱۹۹	۲۷۵	۲۸۰	۲۰۷۸	۲۶۲	۱۳۱	
۱۹ years	۲۷	۲۷۱	۲۱۸	۱۱	۱۱۸	۳۰	۳۵۰۵	۵۸۱	۱۱۰	
۲۰ years	۲۸	۲۸۲	۲۹۰	۳۵	۲۷	۲۸	۱۲۰۱	۲۸۷	۷۱	
۲۱ years	۵۵	۲۲۵	۱۶۹	۱۲	۱۲	۱۲	۷۴۸	۱۱۷	۲۸	
۲۲ years	۲۵	۲۸۲	۵۲	۵	۷	۳	۲۲۰	۱۶۷	۲۵	
۲۳ years	۲۱	۲۵۷	۲۵	۱	۲	۳	۲۲۲	۱۰۲	۲۷	
۲۴ years	۲۷	۲۷۱	۲۷	۲	۲	۲۲	۲۵۲	۸۵	۲۱	
۲۵ years and over	۲۲۲	۳۰۲۰	۱۶۹	۸	۳۰	۲۱	۹۸۱	۲۲۲	۷۸	و بیشتر
Male										
Total	۱۶۶۲	۲۶۷۲	۲۵۰۸	۱۱۶۶	۲۰۳۲	۵۰۲۲	۲۲۳۲	۲۸۱۲	۶۲۲	جمع
۵ years	۲۵	
۷ years	۷۷	
۸ years	۷۶	
۹ years	۶۷	
۱۰ years	۶۰	
۱۱ years	۶۱	
۱۲ years	۵۲	
۱۳ years	۵۷	.	۵۷	.	.	۱۷۱	.	.	.	
۱۴ years	۹۲	.	۶۱۲	.	۱۲۸	۱۲۵۱	.	.	۱۲	
۱۵ years	۱۶۲	.	۲۰۸	۱-۱	۲۵۲	۱۲۵۱	.	۸۲	۲۱	
۱۶ years	۱۱۶	.	۲۸۱	۵۱۲	۱۰۸۲	۱۱۰۲	۲۲۷	۱۶۲	۵۰	
۱۷ years	۱۰۵	۲۲	۵۲۸	۲۰۸	۵۵۰	۶۱۷	۲۷۱	۵۲۵	۱۲۲	
۱۸ years	۹۲	۳۲	۶۲۲	۳۲۸	۲۵۵	۲۵۸	۱۲۱۲	۲۵۲	۱۰۲	
۱۹ years	۲۷	۲۲۵	۲۸۸	۵۵	۷۷	۵۲	۱۰۰۷	۲۰۲	۸۲	
۲۰ years	۲۸	۲۲۱	۲۰۵	۱۲	۲۲	۲۸	۱۲۰	۲۸۷	۵۷	
۲۱ years	۲۲	۲۸۲	۸۱	۸	۱	۱۰	۵۶۷	۱۲۰	۲۱	
۲۲ years	۱۲	۲۶۲	۲۱	۵	۲	۷	۲۲۷	۱۰۵	۲۷	
۲۳ years	۲۸	۲۷۸	۲۲	۱	۲	۷	۲۵۸	۸۲	۲۸	
۲۴ years	۲۵	۲۱۱	۱۲	۲	.	۴۱	۲۰۱	۷۰	۱۸	
۲۵ years and over	۱۷۵	۲۰۸	۸۸	۲	۲۲	۲۰	۸۲۰	۲۷۵	۷۰	و بیشتر
Female										
Total	۱۰۸۱	۱۶۴۵	۲۶۳۰	۱۱۳۲	۲۵۴۸	۱۶۴۷	۲۲۰۶	۲۲۴۰	۲۴۹	جمع
۵ years	۷۲	
۷ years	۷۷	
۸ years	۷۲	
۹ years	۶۳	
۱۰ years	۵۲	
۱۱ years	۵۰	
۱۲ years	۲۷	
۱۳ years	۲۷	.	۱۲	.	.	۱۲۱	.	.	.	
۱۴ years	۸۲	.	۱۸۰	.	۹۷	۱۲۲۱	.	.	۲۰	
۱۵ years	۱۲۲	.	۲۶۲	۷۱	۲۷۷	۱۲۵۱	.	۵۱	۲۱	
۱۶ years	۷۱	.	۲۸۲	۲۲۰	۸۲۵	۷۲۷	۱۸۲	۱۲۷	۲۱	
۱۷ years	۶۱	۲۲	۲۶۷	۲۹۵	۲۸۱	۲۵۲	۷۷۹	۲۱۷	۲۷	
۱۸ years	۴۳	۲۲	۲۱۰	۷۱	۱۲۰	۱۲۲	۷۸۲	۲۱۲	۲۷	
۱۹ years	۲۰	۱۶۲	۱۲۰	۲۲	۲۱	۲۷	۲۱۸	۱۷۵	۲۷	
۲۰ years	۲۰	۱۶۵	۸۵	۱۲	۱۲	۲۰	۲۶۱	۱۰۰	۲۱	
۲۱ years	۲۱	۱۵۱	۲۰	۵	۷	۲	۱۶۱	۵۲	۱	
۲۲ years	۱۲	۱۱۷	۱۲	.	۲	۲	۱۲۲	۲۲	۸	
۲۳ years	۱۲	۷۱	۲۱	.	۱	۲	۸۲	۲۱	۱	
۲۴ years	۱۲	۲۰	۲۱	.	۲	۱	۵۲	۱۵	۲	
۲۵ years and over	۱۰۷	۱۱۲	۸۱	۲	۸	۲۱	۱۵۱	۲۷	۸	و بیشتر
Sex and age	Not reported	Higher education	Vocational and technical schools	3rd year	2nd year	1st year	6th year	5th year	4th year	جنس و سن
				Secondary (new system)			Secondary (old system)			

TABLE 14- POPULATION 6 YEARS OF AGE AND OVER ATTENDING SCHOOL, BY SEX, AGE AND LEVEL OF EDUCATION (Cont.)

جدول ۱۴- جمعیت تحصیل کننده و بیشتر بر حسب جنس و سن و دوره و پایه تحصیلی

Sex and age	دوره راهنمایی			دوره ابتدائی					جمع	جنس و سن
	سال سوم	سال دوم	سال اول	سال پنجم	سال چهارم	سال سوم	سال دوم	سال اول		
Both sexes										
total	۵۹۳۸	۷۲۶۵	۷۷۷۷	۸۲۲۸	۸۰۲۸	۸۲۷۵	۸۴۳۲	۸۸۸۸	۸۸۲۱۲	جمع
۱۵ ساله	۲۲۱۲	۶ ساله
۱۴ ساله	۷۲۰۹	۷ ساله
۱۳ ساله	۷۱۰۵	۸ ساله
۱۲ ساله	۲۲۲۶	۹ ساله
۱۱ ساله	۱۸۰۰	۱۰ ساله
۱۰ ساله	۲۰۱۵	۱۱ ساله
۹ ساله	۷۰۱۲	۱۲ ساله
۸ ساله	۲۲۲۲	۱۳ ساله
۷ ساله	۲۱۰۰	۱۴ ساله
۶ ساله	۵۷۷۵	۱۵ ساله
۵ ساله	۲۸۰۵	۱۶ ساله
۴ ساله	۲۲۲۲	۱۷ ساله
۳ ساله	۲۲۲۲	۱۸ ساله
۲ ساله	۱۸۵۵	۱۹ ساله
۱ ساله	۱۲۲۲	۲۰ ساله
۰ ساله	۱۰۰۰	۲۱ ساله
۲۱ ساله	۷۲۲	۲۲ ساله
۲۲ ساله	۲۱۸	۲۳ ساله
۲۳ ساله	۲۲۲	۲۴ ساله
۲۴ ساله	۲۲۲	۲۵ ساله
۲۵ ساله	۲۲۲	و بیشتر
Male										
total	۲۲۵۸	۲۱۲۲	۲۲۷۵	۲۷۲۲	۲۵۰۱	۲۴۰۰	۲۴۰۰	۲۵۰۵	۲۴۰۰۱	جمع
۱۵ ساله	۲۲۲۲	۶ ساله
۱۴ ساله	۲۲۲۲	۷ ساله
۱۳ ساله	۲۲۲۲	۸ ساله
۱۲ ساله	۲۲۲۲	۹ ساله
۱۱ ساله	۲۲۲۲	۱۰ ساله
۱۰ ساله	۲۲۲۲	۱۱ ساله
۹ ساله	۲۲۲۲	۱۲ ساله
۸ ساله	۲۲۲۲	۱۳ ساله
۷ ساله	۲۲۲۲	۱۴ ساله
۶ ساله	۲۲۲۲	۱۵ ساله
۵ ساله	۲۲۲۲	۱۶ ساله
۴ ساله	۲۲۲۲	۱۷ ساله
۳ ساله	۲۲۲۲	۱۸ ساله
۲ ساله	۲۲۲۲	۱۹ ساله
۱ ساله	۲۲۲۲	۲۰ ساله
۰ ساله	۲۲۲۲	۲۱ ساله
۲۱ ساله	۲۲۲۲	۲۲ ساله
۲۲ ساله	۲۲۲۲	۲۳ ساله
۲۳ ساله	۲۲۲۲	۲۴ ساله
۲۴ ساله	۲۲۲۲	۲۵ ساله
۲۵ ساله	۲۲۲۲	و بیشتر
Female										
total	۳۰۱۰	۳۱۴۳	۳۵۰۲	۳۵۰۶	۳۵۲۷	۳۸۷۵	۴۰۳۲	۴۳۸۳	۴۴۲۱۱	جمع
۱۵ ساله	۲۲۲۲	۶ ساله
۱۴ ساله	۲۲۲۲	۷ ساله
۱۳ ساله	۲۲۲۲	۸ ساله
۱۲ ساله	۲۲۲۲	۹ ساله
۱۱ ساله	۲۲۲۲	۱۰ ساله
۱۰ ساله	۲۲۲۲	۱۱ ساله
۹ ساله	۲۲۲۲	۱۲ ساله
۸ ساله	۲۲۲۲	۱۳ ساله
۷ ساله	۲۲۲۲	۱۴ ساله
۶ ساله	۲۲۲۲	۱۵ ساله
۵ ساله	۲۲۲۲	۱۶ ساله
۴ ساله	۲۲۲۲	۱۷ ساله
۳ ساله	۲۲۲۲	۱۸ ساله
۲ ساله	۲۲۲۲	۱۹ ساله
۱ ساله	۲۲۲۲	۲۰ ساله
۰ ساله	۲۲۲۲	۲۱ ساله
۲۱ ساله	۲۲۲۲	۲۲ ساله
۲۲ ساله	۲۲۲۲	۲۳ ساله
۲۳ ساله	۲۲۲۲	۲۴ ساله
۲۴ ساله	۲۲۲۲	۲۵ ساله
۲۵ ساله	۲۲۲۲	و بیشتر
Sex and age	3rd year	2nd year	1st year	5th year	4th year	3rd year	2nd year	1st year	Total	جنس و سن
	Guidance			Primary						

TABLE 14- POPULATION 8 YEARS OF AGE AND OVER ATTENDING SCHOOL, BY SEX, AGE AND LEVEL OF EDUCATION

دنباله جدول ۱۲ - جمعیت حامله و بیشتر بر حسب جنس و سن و دوره و پایه تحصیلی

منطقه و شهرداری

Sex and age	پایه تحصیلی ساخته شده	تربیت مدرسه	مدرسه فنی و صنعتی	دوره متوسطه (نظام جدید)			دوره متوسطه (نظام قدیم)			جنس و سن
				سال سوم	سال دوم	سال اول	سال ششم	سال پنجم	سال چهارم	
Both sexes										
Total	۱۷۱۱	۲۸۱۱	۲۲۰۱	۱۷۸۷	۲۸۱۱	۲۰۵۲	۵۲۲۲	۲۰۸۸	۲۲۱
6 years	۷۱
7 years	۸۱
8 years	۷۷
9 years	۷۲
10 years	۹۰
11 years	۵۱
12 years	۲۰
13 years	۸۲
14 years	۱۲۲
15 years	۱۷۲
16 years	۱۲۷
17 years	۱۱۲
18 years	۱۱۲
19 years	۹۸
20 years	۵۱
21 years	۲۷
22 years	۲۲
23 years	۲۲
24 years	۲۲
25 years and over	۱۲۲
Male										
Total	۳۲۰	۱۵۱۲	۱۰۰۱	۵۱۲	۱۲۸۱	۲۲۱۱	۲۲۵۱	۱۲۱۲	۲۲۱
6 years	۵۰
7 years	۲۲
8 years	۲۲
9 years	۲۲
10 years	۲۲
11 years	۲۲
12 years	۲۰
13 years	۲۱
14 years	۲۱
15 years	۲۱
16 years	۲۲
17 years	۲۱
18 years	۲۲
19 years	۲۲
20 years	۲۲
21 years	۲۲
22 years	۲۱
23 years	۲۱
24 years	۲۲
25 years and over	۲۱
Female										
Total	۳۹۱	۱۳۱۵	۱۲۰۰	۲۷۵	۱۵۳۰	۱۸۴۱	۲۹۷۱	۱۸۷۶	۳۹۱
6 years	۲۱
7 years	۲۱
8 years	۲۲
9 years	۲۲
10 years	۲۲
11 years	۲۲
12 years	۲۰
13 years	۲۲
14 years	۲۲
15 years	۲۲
16 years	۲۲
17 years	۲۲
18 years	۲۲
19 years	۲۲
20 years	۲۲
21 years	۲۲
22 years	۲۲
23 years	۲۲
24 years	۲۲
25 years and over	۲۲
Sex and age	Not reported	Higher education	Vocational and technical schools	3rd year	2nd year	1st year	5th year	5th year	4th year	جنس و سن
				Secondary (new system)			Secondary (old system)			

November 1978

TABLE 14- POPULATION 6 YEARS OF AGE AND OVER ATTENDING SCHOOL BY SEX, AGE AND LEVEL OF EDUCATION (Cont.)

MUNICIPAL DISTRICT

جدول ۱۴- جمعیت محصل هجده و بیشتر بر حسب جنس و سن و دوره و پایه تحصیلی

محلّه و شهرتار

Sex and age	دوره راهنمایی			دوره ابتدائی					جمع	جنس و سن
	سال سوم	سال دوم	سال اول	سال پنجم	سال چهارم	سال سوم	سال دوم	سال اول		
Both sexes										
Total	۱۷۷۵	۱۷۴۱	۱۷۲۶	۲۲۲۱	۲۰۵۱	۲۱۱۷	۲۲۰۱	۲۲۹۹	۲۰۷۲۲	جمع
years	۱۲۱۷	سال
years	۱۲۰۲	۱۰۱۷	۱۷۲۵	۱۱۱۷	سال
years	۵۱۶	۷۰۲	۱۳۶۶	۱۳۰۲	سال
years	۱۲۰۲	۱۰۱۷	۱۷۲۵	۱۸۱۰	سال
years	.	.	۱۲۲	۱۷۷	۸۰۷	۲۱۵	۸۸۲	۱۱۲	۱۸۳۲	سال
years	.	۷۸۲	۵۱۰	۵۲۷	۲۳۰۰	۱۱۱۷	۶۱۰	۶۱	۱۲۸۱	سال
years	.	۵۱۲	۲۸۲	۲۸۲	۱۲۰۰	۵۲۸	۱۲۲	۲۹	۱۲۷۲	سال
years	۲۸۱	۵۵۲	۲۳۲	۲۸۲	۱۲۰۰	۲۱۲	۲۲	۲۲	۱۵۰۲	سال
years	۲۰۲	۲۵۸	۱۸۲	۲۰۵	۲۲	۸۲	۲۲	۲۲	۱۲۱۶	سال
years	۲۵۲	۲۲۰	۱۸۲	۱۵۷	۲۲	۲۲	۲۲	۲۲	۱۲۱۶	سال
years	۲۲۸	۱۷۱	۱۵۱	۲۱۸	۱۰۲	۲۲	۲۵	۱۲	۱۲۲۲	سال
years	۱۵۰	۷۵	۱۵۱	۱۵۰	۲۲	۲۰	۱۰	۲۲	۱۰۲۰	سال
years	۲۱۷	۲۵۲	۲۲۲	۸۲	۲۲	۱	۱۵	۱۰	۸۲۲	سال
years	۲۱۵	۱۲۱	۱۲۲	۲۲	۱۲	۱۱	۱۲	۹	۲۱۵	سال
years	۱۱	۷۵	۲۲	۲۲	۱۲	۱۸	۲	۸	۲۱۶	سال
years	۲۲	۲۲	۲۲	۱۲	۱۰	۷	۲	۲	۲۱۸	سال
years	۵۲	۲۲	۲۲	۱۸	۱۱	۵	۲	۲	۲۰۶	سال
years	۲۸	۲۲	۲۲	۱۸	۲	۵	۲	۲	۱۵۵	سال
years	۲۲	۵۲	۵۸	۱۲	۲	۲	۸	۲	۱۲۰	سال
years	۲۲	۲۲	۲۲	۱۵	۲	۲	۲	۱	۹۰	سال
years and over	۱۸۲	۱۱۸	۲۲۲	۸۲	۸۲	۲۵	۱۱۵	۷۵	۲۱۰	سال و بیشتر
Male										
Total	۸۸۸	۸۶۱۵	۱۰۵۲۲	۱۲۲۲۱	۱۰۵۵۲	۱۱۱۸۱	۱۱۷۲۲	۱۱۲۹۸	۱۱۵۱۲۵	جمع
years	۷۱۸	سال
years	۸۲۱	۵۲۷	۲۷۸	۱۰۰۲۷	سال
years	۲۸۲	۲۲۸	۷۸	۱۱۰۲	سال
years	۲۱۸	۱۲۰	۱۲۰	۱۲۲	سال
years	.	.	.	۲۰۰	۲۱۲	۱۵۵	۲۲	۵۷	۱۷۷	سال
years	.	۲۵۷	۲۰۲	۲۲۰	۱۲۰۰	۵۲۰	۱۲۲	۲۱	۸۲۲	سال
years	۲۸	۲۲۲	۱۵۸	۲۰۸	۷۰۰	۲۰۲	۲۲	۱۵	۸۲۲	سال
years	۱۱۲	۲۱۲	۱۱۸	۱۲۲	۲۲۰	۱۱۲	۲۲	۲۲	۸۵۸	سال
years	۱۲۲	۱۸۱	۱۱۵	۵۱۱	۱۱۷	۲۲	۲۲	۱۰	۸۰۲	سال
years	۱۲۲	۱۰۷	۵۰	۲۲	۵	۲۲	۱۸	۱۰	۷۲۲	سال
years	۲۲	۲۸	۲۰۷	۸۸	۲۲	۱۲	۱۲	۱۲	۲۲۲	سال
years	۲۲	۲۲	۱۲	۵۱	۱۸	۲	۲	۲	۵۲۲	سال
years	۲۰	۱۰	۲۸	۲۲	۲	۲	۲	۲	۲۲۲	سال
years	۲۰	۲۲	۲۵	۱۵	۲	۱۰	۲	۲	۲۲۲	سال
years	۲۰	۲۲	۲۲	۱۱	۲	۲	۲	۲	۲۲۲	سال
years	۲۲	۲۰	۱۰	۱۲	۲	۲	۲	۱	۱۲۲	سال
years	۲۵	۲۰	۲۲	۱۲	۲	۲	۲	۲	۸۲	سال
years	۲۲	۲۸	۲۲	۱۲	۲	۱	۲	۲	۲۲	سال
years and over	۱۲۱	۱۵۰	۱۱۰	۲۸	۲۲	۱۱	۲۲	۱۵	۲۸۲	سال و بیشتر
Female										
Total	۸۸۷	۸۷۲۶	۸۲۰۰	۱۰۱۲۲	۹۹۵۹	۱۰۰۷۲	۱۰۰۷۸	۱۱۶۹۱	۱۱۲۱۰	جمع
years	۴۱۰	سال
years	۵۵۱	۲۸۲	۲۵۲	۱۰۷۰	سال
years	۲۲۲	۲۵۲	۷۱	۱۲۲	سال
years	۱۲۰	۱۲۲	۱۵۲	۸۲۲	سال
years	.	.	۲۰۲	۲۲۲	۲۸۲	۱۲۰	۲۲	۵۷	۸۲۲	سال
years	.	۲۲	۲۲	۲۲۲	۲۲۰	۵۸	۱۲	۲۰	۸۲۲	سال
years	۲۵	۲۲	۲۲	۲۲۲	۲۲۰	۵۸	۱۲	۲۰	۸۲۲	سال
years	۱۸۲	۲۱۲	۱۲۵	۱۱۸	۲۰	۲۲	۲۲	۱۲	۷۲۰	سال
years	۱۲۲	۲۲	۲۲	۲۲	۱۲	۲۸	۱۲	۱۲	۲۱۰	سال
years	۱۲۲	۲۲	۲۲	۱۵۱	۲۲	۱۲	۲	۲	۵۰۲	سال
years	۵۲	۲۲	۱۲	۲۲	۱۸	۸	۲	۱	۲۰۲	سال
years	۲۲	۱۲	۱۰	۲۱	۸	۲	۸	۲	۲۱۲	سال
years	۱۲	۲۸	۲۲	۱۵	۲	۵	۲	۲	۲۲۲	سال
years	۲۲	۲۲	۲۲	۱	۲	۲	۲	۵	۱۲۱	سال
years	۲۲	۲۲	۲۲	۸	۲	۲	۵	۲	۱۲۰	سال
years	۱۱	۲	۲۲	۲	۲	۲	۲	۲	۲۲	سال
years	۲	۲	۲۲	۲	۲	۲	۲	۲	۲۲	سال
years	۲	۲	۲۲	۲	۲	۲	۲	۲	۲۲	سال
years and over	۲۲	۲۸	۱۲	۲۱	۵۰	۲۲	۲۲	۲۰	۱۱۰	سال و بیشتر
Sex and age	3rd year	2nd year	1st year	5th year	4th year	3rd year	2nd year	1st year	Total	تقسیم
	Guidance			Primary						

TABLE 14- POPULATION 6 YEARS OF AGE AND OVER ATTENDING SCHOOL, BY SEX, AGE AND LEVEL OF EDUCATION

Sex and age	پایه تحصیلی ماتریکس و الکوار تکمیل	مدرسه عالی مکلی	مدرسه فوق مکلی	دوره متوسط (نظام جدید)			دوره متوسط (نظام قدیم)			جنس و سن
				سال سوم	سال دوم	سال اول	سال ششم	سال پنجم	سال چهارم	
Both sexes										
Total	۲۵۸۲	۲۸۵۵	۲۲۲۸	۲۲۲۲	۵۷۸۲	۸۲۲۱	۱۰۱۲۱	۲۵۰۲	۲۸۲	جمع
6 years	۲۱۲
7 years	۱۱۲
8 years	۱۱۱
9 years	۱۷۷
10 years	۱۲۲
11 years	۱۵۲
12 years	۱۱۷
13 years	۱۲۱	.	۷۱	.	.	۲۲۲
14 years	۱۲۲	.	۸۰۵	.	۲۱۲	۲۷۰۲	.	.	۲۲
15 years	۲۰۲	.	۱۰۵۲	۲۷۲	۲۰۲۷	۲۲۵۰	.	۱۷۲	۱۰۲
16 years	۲۰۰	.	۱۰۹۲	۱۲۲۲	۱۹۵۱	۱۲۷۲	۵۷۰	۲۸۲	۱۱۲
17 years	۲۰۲	۸۱	۱۰۱۸	۵۱۸	۱۱۸	۷۷۵	۱۱۲۲	۱۰۰۲	۱۸۲
18 years	۲۲۸	۲۱۲	۸۰۲	۱۱۲	۲۲۸	۲۲۲	۲۲۵۲	۱۰۲۲	۱۷۱
19 years	۱۱۷	۵۰۵	۲۷۵	۷۰	۱۱۷	۸۲	۱۲۱۲	۲۸۱	۱۰۲
20 years	۸۱	۲۲۲	۲۲۲	۲۲	۲۲	۲۲	۱۲۲۲	۲۸۲	۷۲
21 years	۵۲	۵۸۲	۱۵۱	۱۰	۱۱	۲۰	۲۲۰	۲۲۲	۲۲
22 years	۲۲	۵۸۲	۱۰۸	۲	۸	۷	۲۲	۱۲۲	۲۱
23 years	۲۲	۲۵۱	۷۲	۲	۸	۵	۲۲	۱۰۲	۱۸
24 years	۲۲	۲۷۲	۵۲	۱	۸	۵	۲۱۲	۵۷	۱۷
25 years and over	۱۲۲	۱۲۲۲	۲۱۱	۷	۲۲	۲۲	۷۸۱	۲۰۲	۷۰
Male										
Total	۲۱۱۷	۲۲۷۰	۲۰۲۵	۱۲۲۲	۲۲۲۲	۵۰۲۲	۷۰۲۲	۲۱۰۲	۲۱۷	جمع
6 years	۱۱۸
7 years	۱۱
8 years	۱۱۵
9 years	۸۲
10 years	۲۲
11 years	۸۵
12 years	۵۲
13 years	۱۰۲	.	۵۷	.	.	۲۲۷
14 years	۱۸۱	.	۵۲۲	.	۱۷۸	۱۲۸۰	.	.	۲۲
15 years	۲۲۰	.	۲۲۰	۱۷۰	۱۱۰۲	۱۲۲۲	۲۲۲	۱۰۷	۲۲
16 years	۲۲۲	.	۲۲۲	۲۲۲	۱۱۲۲	۱۰۲۲	۲۲۲	۲۲۲	۸۲
17 years	۱۷۷	۲۲	۲۲۲	۲۲۰	۵۲۰	۵۱۷	۱۱۲۱	۲۲۵	۱۱۲
18 years	۱۸۲	۱۷۵	۵۵۰	۱۲۲	۲۱۰	۱۸۲	۱۲۵۱	۷۱۲	۱۲۲
19 years	۷۱	۲۰۷	۲۲۸	۲۲	۸۱	۵۲	۱۱۷۵	۲۸۱	۸۱
20 years	۲۸	۲۲۲	۱۸۲	۱۲	۲۱	۲۵	۱۲۲	۲۵۲	۵۲
21 years	۲۲	۲۲۱	۸۰	۸	۷	۱۲	۵۲۰	۱۵۸	۲۲
22 years	۲۵	۲۲۸	۵۰	۵	۲	۲	۲۲۲	۱۰۵	۲۱
23 years	۲۰	۲۲۲	۲۲	۲	۲	۲	۲۵۰	۷۱	۱۷
24 years	۲۲	۲۸۲	۲۲	۱	۲	۲	۱۵۷	۲۲	۱۷
25 years and over	۱۲۲	۱۱۲۲	۱۰۲	۵	۲۲	۲۲	۲۲۱	۲۲۲	۵۰
Female										
Total	۱۲۲۲	۱۲۸۵	۲۲۲	۱۰۲۲	۲۲۲۰	۲۲۲۲	۲۲۲۲	۱۷۰۲	۲۸۵	جمع
6 years	۱۰
7 years	۱۰۵
8 years	۸۲
9 years	۱۱
10 years	۲۸
11 years	۲۷
12 years	۲۱
13 years	۵۵	.	۲۲	.	.	۱۷۵
14 years	۱۲۲	.	۲۵۲	.	۱۲۵	۱۲۲۲	.	.	۱۸
15 years	۱۲۱	.	۲۲۲	۱۰۲	۱۲۲	۱۰۰۸	.	۲۱	۲۲
16 years	۱۲۱	.	۲۲۰	۲۲۲	۸۲۲	۵۱۲	۱۱۲	۱۲۰	۲۲
17 years	۱۰۲	۲۲	۲۲۱	۲۲۸	۲۲۸	۲۵۸	۸۲۲	۲۲۱	۲۲
18 years	۵۲	۱۲۷	۲۵۲	۲۲	۱۷۸	۱۰۲	۷۱۲	۲۲۰	۲۵
19 years	۲۲	۱۲۸	۱۷۷	۱۲	۲۲	۲۲	۵۱۷	۲۰۰	۲۸
20 years	۲۲	۲۲۸	۱۲۲	۱۱	۱۲	۲	۲۲۰	۱۲۱	۲۱
21 years	۲۱	۱۲۰	۷۱	۲	۲	۲	۲۰۰	۷۸	۱۱
22 years	۱۸	۱۲۲	۵۲	۱	۲	۲	۱۲۵	۲۲	۱۰
23 years	۱۲	۱۱۷	۲۲	.	۵	۲	۸۲	۲۲	۲
24 years	۱۰	۸۲	۲۲	.	۵	۲	۵۲	۱۲	۵
25 years and over	۱۲۵	۲۲۸	۱۰۵	۲	۱۲	۱۷	۱۵۸	۲۱	۲۰
Sex and age	Not reported	Higher education	Vocational and technical schools	3rd year	2nd year	1st year	6th year	5th year	4th year	جنس و سن
				Secondary (new system)			Secondary (old system)			

TABLE 14- POPULATION 8 YEARS OF AGE AND OVER ATTENDING SCHOOL, BY SEX, AGE AND LEVEL OF EDUCATION (Cont.)

جدول ۱۴- جمعیت تحصیل کننده و بیشتر بر حسب جنس و سن و درجه تحصیلی

Sex and age	مدرسه راهنمایی			دوره ابتدائی					جمع	جنس و سن
	سال سوم	سال دوم	سال اول	سال پنجم	سال چهارم	سال سوم	سال دوم	سال اول		
Both sexes										
total	۱۰۱۲۶	۱۱۷۹۲	۱۶۱۲۲	۱۶۷۹۸	۱۵۲۶۶	۱۶۵۲۲	۱۷۸۰۸	۱۸۲۳۶	۱۷۵۹۱۱
۱۳-۱۴ سال
۱۲-۱۳ سال
۱۱-۱۲ سال
۱۰-۱۱ سال
۹-۱۰ سال
۸-۹ سال
۷-۸ سال
۶-۷ سال
۵-۶ سال
۴-۵ سال
۳-۴ سال
۲-۳ سال
۱-۲ سال
۰-۱ سال
۱۳ سال و بیشتر
Male										
total	۶۱۲۰	۶۹۲۷	۸۰۵۲	۸۰۲۲	۸۲۱۶	۸۵۱۷	۹۰۱۲	۹۲۶۶	۸۹۲۲۱
۱۳-۱۴ سال
۱۲-۱۳ سال
۱۱-۱۲ سال
۱۰-۱۱ سال
۹-۱۰ سال
۸-۹ سال
۷-۸ سال
۶-۷ سال
۵-۶ سال
۴-۵ سال
۳-۴ سال
۲-۳ سال
۱-۲ سال
۰-۱ سال
۱۳ سال و بیشتر
Female										
total	۴۰۰۶	۴۸۶۵	۸۰۷۰	۸۷۷۶	۷۰۵۰	۸۰۰۵	۸۷۹۶	۹۰۷۰	۸۶۶۹۰
۱۳-۱۴ سال
۱۲-۱۳ سال
۱۱-۱۲ سال
۱۰-۱۱ سال
۹-۱۰ سال
۸-۹ سال
۷-۸ سال
۶-۷ سال
۵-۶ سال
۴-۵ سال
۳-۴ سال
۲-۳ سال
۱-۲ سال
۰-۱ سال
۱۳ سال و بیشتر
Sex and age	3rd year	2nd year	1st year	5th year	4th year	3rd year	2nd year	1st year	Total	جنس و سن
	Guidance			Primary						

TABLE 14- POPULATION 6 YEARS OF AGE AND OVER ATTENDING SCHOOL, BY SEX, AGE AND LEVEL OF EDUCATION

دنباله جدول ۱۴ - جمعیت محصل ساله و بیشتر بر حسب جنس و سن و درجه و پایه تحصیلی

شماره ۷ شهریاری

Sex and age	پایه تحصیلی آموزشی و اظهار شده	درجه تحصیلی	دارس مدرسه	دوره متوسط (نظام جدید)			دوره متوسط (نظام قدیم)			جنس و سن
				سال سوم	سال دوم	سال اول	سال ششم	سال پنجم	سال چهارم	
Both sexes										
Total	۱۷۰۲	۱۳۱	۲۷۲۱	۱۱۵۸	۲۵۲۶	۵۵۶۵	۵۸۰۲	۲۷۲۲	۵۲۲	م
6 years	۱۲۱	م
7 years	۱۱۰	م
8 years	۱۰۶	م
9 years	۸۲	م
10 years	۸۰	م
11 years	۸۲	م
12 years	۷۲	م
13 years	۸۱	.	۲۸	م
14 years	۱۰۲	.	۲۲۸	.	.	۱۲۲	.	.	.	م
15 years	۱۰۸	.	۵۲۱	۷۷	۱۰۲۲	۱۲۱۸	.	۹۵	۲۲	م
16 years	۱۲۲	.	۵۲۲	۵۵۰	۱۱۷۲	۱۲۰۲	۲۱۷	۲۲۲	۲۲	م
17 years	۱۰۲	۲۲	۲۵۸	۲۱۸	۷۱۰	۷۰۸	۲۱۷	۲۲۲	۲۲	م
18 years	۱۰۲	۸۱	۲۲۲	۱۱۱	۲۰۰	۲۲۲	۱۲۲	۲۲۲	۲۲	م
19 years	۲۲	۱۲۲	۱۸۲	۲۷	۲۲	۷۱	۸۰۰	۲۲	۲۲	م
20 years	۲۲	۱۵۵	۱۲۲	۱۱	۲۰	۲۵	۲۲	۲۲	۲۲	م
21 years	۲۲	۱۵۱	۵۰	۵	۲	۲	۲۲	۲۲	۲۲	م
22 years	۲۲	۱۲۷	۲۵	۲	۲	۲	۲۲	۲۲	۲۲	م
23 years	۲۲	۱۲۸	۲۵	۲	۲	۲	۲۲	۲۲	۲۲	م
24 years	۲۲	۱۲	۱۷	۲	۵	۱۲	۱۲	۵۲	۲۲	م
25 years and over	۱۲۱	۲۵۱	۲۲	۱۲	۲۰	۲۷	۵۲	۲۰۱	۲۲	م
Male										
Total	۱۸۲	۱۰۲	۲۰۲	۲۲۷	۲۲۲	۲۱۲	۲۲۷	۲۰۲	۲۰۵	م
6 years	۵۲	م
7 years	۲۲	م
8 years	۵۲	م
9 years	۲۸	م
10 years	۲۷	م
11 years	۲۲	م
12 years	۲۵	م
13 years	۲۵	.	۲۵	م
14 years	۲۲	.	۲۲	.	.	۸۵	.	.	.	م
15 years	۱۱	.	۲۱۲	۲۲	۵۲۸	۸۲۸	.	۷۰	۲۲	م
16 years	۲۱	.	۲۱۵	۲۸۲	۷۱۷	۷۲۲	۱۲۵	۱۲۲	۲۲	م
17 years	۲۵	۲	۲۲۰	۱۷۱	۲۱۱	۲۲۲	۸۷۵	۲۲۲	۲۲	م
18 years	۲۵	۵۲	۲۲۲	۷۲	۲۱۵	۲۰۲	۲۲۲	۲۲۲	۲۲	م
19 years	۲۸	۱۰۱	۱۲۵	۲۸	۲۲	۲۵	۷۵۲	۲۰۲	۵۱	م
20 years	۲۲	۱۱۲	۲۲	۲	۲۲	۲۲	۲۲	۲۲	۲۲	م
21 years	۲۲	۱۱۵	۲۲	۲	۲	۲	۲۲	۲۲	۲۲	م
22 years	۱۸	۱۲۰	۱۵	۲	۲	۵	۲۵۰	۸۱	۲۲	م
23 years	۲۲	۱۰۲	۱۲	۲	۲	۲	۱۲۷	۵۲	۲۲	م
24 years	۱۷	۷۷	۷	۲	۲	۲	۱۰۱	۲۲	۱۱	م
25 years and over	۸۷	۲۲۲	۲۲	۱۱	۱۲	۲۱	۲۲۱	۱۸۲	۲۲	م
Female										
Total	۷۲۰	۲۹۰	۷۰۱	۵۰۱	۱۲۲۲	۲۷۱	۱۵۲۵	۷۱۸	۳۱۸	م
6 years	۲۸	م
7 years	۲۸	م
8 years	۲۲	م
9 years	۲۲	م
10 years	۲۲	م
11 years	۲۲	م
12 years	۲۲	م
13 years	۲۲	م
14 years	۲۲	.	۲	م
15 years	۲۲	.	۲۱	.	۲۱	۷۱۲	.	.	۸	م
16 years	۲۲	.	۱۲۷	۲۵	۲۸۲	۷۵۰	.	۲۵	۲۰	م
17 years	۵۲	.	۱۲۸	۲۲۸	۲۲۲	۲۲۲	۴۲	۱۲۲	۲۲	م
18 years	۲۲	۲۲	۱۱۸	۱۲۷	۲۲۲	۲۲۲	۲۲۲	۲۲۲	۲۲	م
19 years	۲۲	۲۲	۲۸	۲۷	۸۵	۸۱	۲۲	۲۲	۲۲	م
20 years	۲۲	۲۲	۲۸	۲۰	۲	۲	۱۸۲	۲۲	۲۲	م
21 years	۲۲	۲۲	۲۲	۲	۲	۲	۱۰۸	۲۲	۲۲	م
22 years	۲۲	۲۲	۱۰	.	۲	۲	۲۲	۲۲	۲۲	م
23 years	۲۲	۲۲	۱۰	.	۲	۲	۲۲	۲۲	۲۲	م
24 years	۲۲	۲۲	۱۰	.	۲	۲	۲۲	۲۲	۲۲	م
25 years and over	۵۲	۲۲	۲۲	۲	۲	۲	۵۱	۱۸	۲	م
Sex and age	Not reported	Higher education	Vocational and technical schools	3rd year	2nd year	1st year	6th year	5th year	4th year	جنس و سن
				Secondary (new system)			Secondary (old system)			

TABLE 14- POPULATION 6 YEARS OF AGE AND OVER ATTENDING SCHOOL, BY SEX, AGE AND LEVEL OF EDUCATION (Cont.)

جدول ۱۴- جمعیت محصل کساله و بیشتر بر حسب جنس و سن و در هر پایه تحصیلی

Sex and age	دوره راهنمایی			دوره ابتدائی					جمع	جنس و سن
	سال سوم	سال دوم	سال اول	سال پنجم	سال چهارم	سال سوم	سال دوم	سال اول		
Both sexes										
کل	۱۲۲۶۱	۱۲۲۶۶	۱۲۹۵۱	۱۲۳۹۷	۱۲۸۰۲	۱۲۹۵۶	۱۳۲۹۷	۱۲۷۱۵	۱۲۰۶۱۱	جمع
۱-۳ ساله	۱۲۱۵	۱-۳ ساله
۴-۵ ساله	۱۲۸۵۷	۴-۵ ساله
۶-۷ ساله	۲۲۹۱	۶-۷ ساله
۸-۹ ساله	۱۱۲	۸-۹ ساله
۱۰-۱۱ ساله	.	.	.	۱۲۶۶	۵۱۲۶	۱۲۱۶	۲۱۶	۵۰	۱۲۲۷۰	۱۰-۱۱ ساله
۱۲-۱۳ ساله	.	.	۱۲۷۲	۲۶۵۲	۲۰۶۰	۱۲۱۶	۲۱۶	۶۵	۱۲۱۰۰	۱۲-۱۳ ساله
۱۴-۱۵ ساله	۱۰۰۲	۵۰۷۸	۲۱۱۲	۲۶۵۸	۱۱۲۱	۱۲۸۲	۱۰۸	۲۲	۱۱۷۰۵	۱۴-۱۵ ساله
۱۶-۱۷ ساله	۲۷۰۰	۲۱۲۲	۱۷۲۶	۲۱۷	۲۲۲	۲۲	۲۲	۲۰	۱۱۲۶۷	۱۶-۱۷ ساله
۱۸-۱۹ ساله	۲۸۸۰	۱۸۰۱	۴۶۶	۲۰۲	۸۵	۶۵	۶۵	۱۱	۱۰۵۸۸	۱۸-۱۹ ساله
۲۰-۲۱ ساله	۱۶۰۶	۹۸۶	۲۶۶	۱۲۵	۶۵	۱۱	۶۵	۱۱	۱۲۲۶۶	۲۰-۲۱ ساله
۲۲-۲۳ ساله	۱۷۱	۶۵۰	۲۶۶	۵۷	۱۵	۷	۷	۱۲	۱۲۱۵	۲۲-۲۳ ساله
۲۴-۲۵ ساله	۵۲۲	۷۰۶	۱۶۰	۲۲	۱۰	۶	۱۲	۵	۲۸۰۱	۲۴-۲۵ ساله
۲۶-۲۷ ساله	۲۱۰	۱۲	۱۷	۲۲	۱۶	۷	۱۱	۲	۲۷۶۶	۲۶-۲۷ ساله
۲۸-۲۹ ساله	۱۰۰	۵۱	۵۲	۲۲	۱۵	۱۷	۱۱	۱۶	۲۷۶۶	۲۸-۲۹ ساله
۳۰-۳۱ ساله	۶۰	۲۲	۶۰	۱۸	۱۰	۸	۱۱	۱۱	۲۱۵۰	۳۰-۳۱ ساله
۳۲-۳۳ ساله	۲۷	۲۲	۵۷	۱۰	۶	۱	۶	۵	۲۷۱۱	۳۲-۳۳ ساله
۳۴-۳۵ ساله	۱۲	۲۷	۲۲	۱۲	۸	۲	۵	۶	۲۱۶۱	۳۴-۳۵ ساله
۳۶-۳۷ ساله	۲۱	۲۶	۲۲	۱۲	۸	۲	۵	۱	۱۶۲۶	۳۶-۳۷ ساله
۳۸-۳۹ ساله	۲۲	۲۷	۲۸	۵	۶	۲	۲	۲	۱۲۶۵	۳۸-۳۹ ساله
۴۰ ساله و بیشتر	۱۲۲	۱۷۱	۲۱۶	۷۸	۶۶	۲۲	۷۷	۵۲	۵۱۶۶	۴۰ ساله و بیشتر
Male										
کل	۶۶۱۵	۶۶۱۶	۷۰۱۲	۶۶۵۰	۶۶۶۶	۶۵۹۶	۵۸۷۲	۶۶۶۱	۸۷۰۰۰	جمع
۱-۳ ساله	۲۷۶۶	۱-۳ ساله
۴-۵ ساله	۱۱۲۱	۴-۵ ساله
۶-۷ ساله	۲۲۹	۶-۷ ساله
۸-۹ ساله	۱۱۲	۸-۹ ساله
۱۰-۱۱ ساله	.	.	۷۰۱	۲۱۵	۲۱۸۱	۱۲۱۶	۲۱۶	۶۶	۶۵۱۶	۱۰-۱۱ ساله
۱۲-۱۳ ساله	.	.	۲۱۶	۲۱۶	۱۶۰۱	۲۱۶	۲۱۶	۲۸	۶۲۵۲	۱۲-۱۳ ساله
۱۴-۱۵ ساله	۵۵۸	۵۱۶	۲۶۸۰	۱۵۰۱	۲۱۱	۲۱۶	۲۱۶	۱۶	۵۸۰۰	۱۴-۱۵ ساله
۱۶-۱۷ ساله	۱۲۱۷	۲۵۶۱	۱۱۲	۲۷۷	۲۱۲	۸۸	۶۷	۱۶	۶۰۲۱	۱۶-۱۷ ساله
۱۸-۱۹ ساله	۱۲۸۲	۱۶۲۰	۱۱۲	۲۶۸	۱۲۲	۲۲	۲۰	۱۱	۵۸۸۱	۱۸-۱۹ ساله
۲۰-۲۱ ساله	۸۶۵	۵۸۰	۲۲۶	۸۰	۲۶	۱۰	۱۲	۱۶	۶۰۱۷	۲۰-۲۱ ساله
۲۲-۲۳ ساله	۲۱۷	۲۵۷	۱۲۲	۲۲	۳۰	۵	۲	۲	۵۶۰۰	۲۲-۲۳ ساله
۲۴-۲۵ ساله	۲۶۰	۱۱۱	۲۲	۱۰	۲	۲	۲	۱	۵۶۱۲	۲۴-۲۵ ساله
۲۶-۲۷ ساله	۱۲۵	۶۵	۲۲	۱۸	۱	۲	۵	۲	۲۲۲۲	۲۶-۲۷ ساله
۲۸-۲۹ ساله	۵۷	۱۰	۱۱	۱۵	۶	۱۲	۶	۱۶	۲۸۲۲	۲۸-۲۹ ساله
۳۰-۳۱ ساله	۲۱	۱۱	۱۸	۱۶	۷	۶	۵	۶	۲۲۲۲	۳۰-۳۱ ساله
۳۲-۳۳ ساله	۱۱	۱۲	۱۸	۶	۶	۱	۲	۶	۱۶۲۲	۳۲-۳۳ ساله
۳۴-۳۵ ساله	۲۲	۱۲	۲۰	۸	۲	۲	۱	۶	۱۶۲۱	۳۴-۳۵ ساله
۳۶-۳۷ ساله	۲۱	۲۲	۲۲	۱۲	۶	-	-	۱	۱۱۲۱	۳۶-۳۷ ساله
۳۸-۳۹ ساله	۲۱	۲۲	۲۲	۱۲	۶	-	-	۱	۸۸۸	۳۸-۳۹ ساله
۴۰ ساله و بیشتر	۱۰۱	۱۱	۱۲	۲۲	۲۰	۱۵	۱۲	۱۲	۲۰۱۲	۴۰ ساله و بیشتر
Female										
کل	۵۶۴۶	۵۶۴۶	۵۹۴۳	۵۷۴۷	۶۱۳۶	۶۳۶۰	۵۴۲۵	۶۰۵۴	۳۳۶۱۱	جمع
۱-۳ ساله	۲۱۱۱	۱-۳ ساله
۴-۵ ساله	۵۷۵۶	۴-۵ ساله
۶-۷ ساله	۵۱۲۱	۶-۷ ساله
۸-۹ ساله	۵۸۸۱	۸-۹ ساله
۱۰-۱۱ ساله	.	.	۵۷۱	۲۱۲۲	۲۱۵۵	۱۵۱۶	۲۱۷	۷۸	۶۰۱۸	۱۰-۱۱ ساله
۱۲-۱۳ ساله	.	.	۵۷۱	۲۱۲۲	۱۶۲۶	۵۷۷	۱۲۰	۲۲	۶۰۱۸	۱۲-۱۳ ساله
۱۴-۱۵ ساله	۶۱۵	۵۰۰	۲۸۰۶	۱۲۱۵	۵۲۲	۱۵۵	۲۲	۱۹	۵۵۱۰	۱۴-۱۵ ساله
۱۶-۱۷ ساله	۲۲۸۶	۲۵۱۷	۱۵۸۸	۲۸۱	۲۲۶	۶۱	۲۲	۷	۵۶۲۶	۱۶-۱۷ ساله
۱۸-۱۹ ساله	۱۲۸۲	۱۵۱۷	۱۲۲	۲۷۱	۱۰۱	۲۱	۱۲	۱۲	۵۶۱۰	۱۸-۱۹ ساله
۲۰-۲۱ ساله	۷۶۱	۷۰۶	۱۲۵	۶۵	۱۶	۱۱	۱۵	۱۰	۵۲۲۹	۲۰-۲۱ ساله
۲۲-۲۳ ساله	۲۵۶	۱۱۲	۱۰۰	۶۵	۵	۲	۵	۷	۲۲۰۲	۲۲-۲۳ ساله
۲۴-۲۵ ساله	۲۶۲	۸۵	۲۶	۱۷	۶	۲	۱۰	۲	۲۷۱۸	۲۴-۲۵ ساله
۲۶-۲۷ ساله	۱۲۵	۶۷	۲۲	۱۵	۷	۲	۶	۶	۲۸۲۲	۲۶-۲۷ ساله
۲۸-۲۹ ساله	۲۲	۲۱	۲۱	۸	۶	۷	۶	۶	۲۸۲۲	۲۸-۲۹ ساله
۳۰-۳۱ ساله	۲۱	۲۲	۲۲	۶	۶	۲	۲	۱	۱۵۲۲	۳۰-۳۱ ساله
۳۲-۳۳ ساله	۱۸	۱۰	۲۱	۶	۶	-	-	۱	۱۰۶۷	۳۲-۳۳ ساله
۳۴-۳۵ ساله	۱	۱۸	۲۲	۶	۵	-	-	۲	۷۵۸	۳۴-۳۵ ساله
۳۶-۳۷ ساله	۲۰	۱۶	۱۲	-	۲	۲	۲	۲	۵۵۵	۳۶-۳۷ ساله
۳۸-۳۹ ساله	۱۲	۱۷	۱۲	۱	۲	۲	۲	۲	۶۶۷	۳۸-۳۹ ساله
۴۰ ساله و بیشتر	۲۲	۱۷	۱۶	۲۵	۱۶	۲۸	۲۲	۲۱	۳۸۷۰	۴۰ ساله و بیشتر
Sex and age	3rd year	2nd year	1st year	5th year	4th year	3rd year	2nd year	1st year	Total	جنس و سن
	Guidance			Primary						

دنباله جدول ۱۴ - جمعیت ستمساله و بیشتر بر حسب جنس و سن و نوع و پایه تحصیلی

منطقه ۸ شهرداری

Sex and age	پایه تحصیلی تأسیسات و اظهار شده	نوع مدرسه	مدارس فوق ابتدایی	دوره متوسطه (نظام جدید)			دوره متوسطه (نظام قدیم)			جنس و سن
				سال سوم	سال دوم	سال اول	سال ششم	سال پنجم	سال چهارم	
Both sexes										
Total	۵۲۱۹	۹۵۷۲	۷۲۲۰	۱۲۲۸	۲۸۲۲	۸۱۸۱	۱۱۸۵۸	۲۸۸۰	۸۵۷
6 years	۱۲۵
7 years	۱۷۸
8 years	۲۱۲
9 years	۱۸۷
10 years	۱۵۷
11 years	۱۱۲
12 years	۱۹۹
13 years	۲۲۱
14 years	۲۲۱
15 years	۲۰۱
16 years	۲۲۲
17 years	۲۲۲
18 years	۲۲۲
19 years	۲۲۲
20 years	۲۲۲
21 years	۲۲۲
22 years	۲۲۲
23 years	۲۲۲
24 years	۲۲۲
25 years and over	۲۲۲
Male										
Total	۲۱۲۱	۲۵۱۷	۲۵۲۸	۳۲۲۲	۲۲۲۷	۲۲۲۲	۷۱۲۲	۲۵۸۷	۵۸۵
6 years
7 years
8 years
9 years
10 years
11 years
12 years
13 years
14 years
15 years
16 years
17 years
18 years
19 years
20 years
21 years
22 years
23 years
24 years
25 years and over
Females										
Total	۲۱۵۸	۲۱۷۱	۲۷۰۲	۱۵۲۵	۲۲۲۲	۲۵۲۵	۲۲۲۲	۱۵۱۲	۲۷۲
6 years
7 years
8 years
9 years
10 years
11 years
12 years
13 years
14 years
15 years
16 years
17 years
18 years
19 years
20 years
21 years
22 years
23 years
24 years
25 years and over
Sex and age	Not reported	Higher education	Vocational and technical schools	3rd year	2nd year	1st year	6th year	5th year	4th year	جنس و سن
				Secondary (new system)			Secondary (old system)			

TABLE 14- POPULATION 6 YEARS OF AGE AND OVER ATTENDING SCHOOL, BY SEX, AGE AND LEVEL OF EDUCATION (Cont.)

جدول ۹۹- جمعیت محصل برساله و بیشتر بر حسب جنس و سن و درجه و پایه تحصیلی

شماره ۹

Sex and age	دوره راهنمایی			دوره ابتدایی					جمع	جنس و سن
	سال سوم	سال دوم	سال اول	سال پنجم	سال چهارم	سال سوم	سال دوم	سال اول		
Both sexes										
۱	۲۷۷۵	۲۵۵۲	۲۸۶۷	۲۲۵۰	۲۲۹۹	۲۱۷۸	۲۲۲۱	۲۱۹۹	۵۵۲۰۷	جمع
۲	۵۶۶	۱۵۲۶	۸۷۲	۲۰۵۰	۶ ساله
۳	۶۱۷	۱۵۵۶	۲۷۲	۱۲۱	۲۰۵۰	۷ ساله
۴	.	.	.	۲۱۵	۱۶۰۸	۶۵۷	۱۶۰	۲۷	۲۰۵۱	۸ ساله
۵	.	.	.	۱۷۲۲	۷۵۲	۲۲۷	۵۶	۱۲	۲۱۶۲	۹ ساله
۶	.	.	۶۲۷	۱۷۲۲	۱۳۱	۵۸	۲۲	۱۲	۲۱۶۸	۱۰ ساله
۷	۵۱۲	۱۶۰۲	۷۱۲	۲۶۷	۱۱۱	۲۲	۱۱	۱۰	۲۲۱۱	۱۱ ساله
۸	۱۷۱۷	۲۵۰	۲۰۵	۸۲	۱۵	۱۲	۱۱	۵	۲۲۱۶	۱۲ ساله
۹	۲۷۵	۲۰۸	۱۷۱	۶۸	۲۲	۱۲	۸	۶	۲۵۷۲	۱۳ ساله
۱۰	۲۲۲	۱۶۷	۱۱	۲۱	۶	۲	۲	۲	۲۵۵۷	۱۴ ساله
۱۱	۱۵۸	۸۲	۲۲	۱۲	۵	۶	۵	۵	۲۲۲۶	۱۵ ساله
۱۲	۸۲	۲۸	۲۲	۱۱	۶	۸	۱	۲	۲۲۲۷	۱۶ ساله
۱۳	۲۱	۲۲	۱۱	۱۰	۷	۲	۲	۲	۲۲۲۷	۱۷ ساله
۱۴	۱۸	۱۸	۱۰	۸	۵	۲	۲	۲	۲۲۱۲	۱۸ ساله
۱۵	۱۵	۲	۱۲	۱۲	۲	۱	۱	۲	۱۷۲۲	۱۹ ساله
۱۶	۱۰	۸	۱۰	۵	۱	۱	۱	۱	۱۲۲۱	۲۰ ساله
۱۷	۱۰	۲	۱۰	۵	۱	۱	۱	۱	۱۲۲۱	۲۱ ساله
۱۸	۵	۱۲	۲	۲	۱۱۵۲	۲۲ ساله
۱۹	۷	۲	۲	۱	۸۶۷	۲۳ ساله
۲۰ and over	۲۵	۲۲	۲۸	۱۷	۱۲	۷	۱۰	۱۲	۲۲۶۷	۲۴ ساله و بیشتر
Male										
۱	۱۳۲۳	۱۸۶۰	۱۹۸۲	۱۷۷۷	۱۷۲۷	۱۶۲۱	۱۳۲۱	۱۶۶۲	۲۸۷۵۱	جمع
۲	۲۸۵	۷۷۸	۴۲۱	۱۲۵۵	۶ ساله
۳	۲۱۷	۷۲۷	۲۳۰	۷۶	۱۵۶۶	۷ ساله
۴	.	.	.	۲۱۸	۷۱۷	۲۶۷	۱۰۰	۱۲	۱۵۶۱	۸ ساله
۵	.	.	.	۸۷۲	۲۱۱	۲۲۱	۲۱	۸	۱۸۲۷	۹ ساله
۶	.	.	۲۲۵	۸۷۲	۲۱۱	۲۲	۱۲	۱	۱۶۶۱	۱۰ ساله
۷	۶۹۱	۲۲۲	۸۸۱	۲۰۲	۱۲	۲۲	۱۲	۲	۱۷۲۱	۱۱ ساله
۸	۸۶۶	۲۲۲	۱۶۲	۶۷	۱۱	۱۲	۶	۲	۱۸۲۱	۱۲ ساله
۹	۲۸۱	۱۶۸	۲۲	۲۸	۱۲	۸	۲	۲	۱۸۲۱	۱۳ ساله
۱۰	۲۸۱	۱۶۸	۲۲	۲۸	۱۲	۸	۲	۲	۱۸۲۸	۱۴ ساله
۱۱	۲۰۵	۵۲	۲۱	۸	۲	۲	۲	۲	۱۷۰۷	۱۵ ساله
۱۲	۲۶	۱۱	۱۲	۵	۲	۲	۱	۲	۱۶۱۸	۱۶ ساله
۱۳	۲۶	۱۱	۱۲	۵	۲	۲	۱	۲	۱۶۸۶	۱۷ ساله
۱۴	۵	۵	۵	۵	۲	۲	۲	۲	۱۱۰۰	۱۸ ساله
۱۵	۵	۵	۵	۵	۲	۲	۲	۲	۱۱۰۰	۱۹ ساله
۱۶	۵	۵	۵	۵	۲	۲	۲	۲	۱۱۰۰	۲۰ ساله
۱۷	۵	۵	۵	۵	۲	۲	۲	۲	۱۱۰۰	۲۱ ساله
۱۸	۵	۵	۵	۵	۲	۲	۲	۲	۱۱۰۰	۲۲ ساله
۱۹	۵	۵	۵	۵	۲	۲	۲	۲	۱۱۰۰	۲۳ ساله
۲۰ and over	۲۰	۱۲	۱۸	۸	۲	۲	۲	۵	۲۱۲۲	۲۴ ساله و بیشتر
Female										
۱	۳۸۲۲	۱۲۱۲	۱۸۸۵	۱۴۷۳	۱۶۷۲	۱۵۵۷	۱۳۰۰	۱۵۳۷	۲۶۴۵۸	جمع
۲	۲۸۱	۷۷۸	۴۵۱	۱۲۶۵	۶ ساله
۳	۲۱۷	۷۲۷	۲۳۰	۷۶	۱۵۶۶	۷ ساله
۴	.	.	.	۲۱۸	۷۱۷	۲۶۷	۱۰۰	۱۲	۱۵۶۱	۸ ساله
۵	.	.	۲۲۵	۸۷۲	۲۱۱	۲۲	۱۲	۸	۱۸۲۷	۹ ساله
۶	.	.	۲۲۵	۸۷۲	۲۱۱	۲۲	۱۲	۸	۱۸۲۷	۱۰ ساله
۷	۶۹۱	۲۲۲	۸۸۱	۲۰۲	۱۲	۲۲	۱۲	۲	۱۷۲۱	۱۱ ساله
۸	۸۶۶	۲۲۲	۱۶۲	۶۷	۱۱	۱۲	۶	۲	۱۸۲۱	۱۲ ساله
۹	۲۸۱	۱۶۸	۲۲	۲۸	۱۲	۸	۲	۲	۱۸۲۸	۱۳ ساله
۱۰	۲۸۱	۱۶۸	۲۲	۲۸	۱۲	۸	۲	۲	۱۸۲۸	۱۴ ساله
۱۱	۲۰۵	۵۲	۲۱	۸	۲	۲	۲	۲	۱۷۰۷	۱۵ ساله
۱۲	۲۶	۱۱	۱۲	۵	۲	۲	۱	۲	۱۶۱۸	۱۶ ساله
۱۳	۲۶	۱۱	۱۲	۵	۲	۲	۱	۲	۱۶۸۶	۱۷ ساله
۱۴	۵	۵	۵	۵	۲	۲	۲	۲	۱۱۰۰	۱۸ ساله
۱۵	۵	۵	۵	۵	۲	۲	۲	۲	۱۱۰۰	۱۹ ساله
۱۶	۵	۵	۵	۵	۲	۲	۲	۲	۱۱۰۰	۲۰ ساله
۱۷	۵	۵	۵	۵	۲	۲	۲	۲	۱۱۰۰	۲۱ ساله
۱۸	۵	۵	۵	۵	۲	۲	۲	۲	۱۱۰۰	۲۲ ساله
۱۹	۵	۵	۵	۵	۲	۲	۲	۲	۱۱۰۰	۲۳ ساله
۲۰ and over	۱۵	۱۱	۲۰	۱	۱۰	۲	۷	۷	۱۲۲۲	۲۴ ساله و بیشتر
Sex and age	3rd year	2nd year	1st year	5th year	4th year	3rd year	2nd year	1st year	Total	جنس و سن
	Guidance			Primary						

TABLE 14- POPULATION 6 YEARS OF AGE AND OVER ATTENDING SCHOOL, BY SEX, AGE AND LEVEL OF EDUCATION MUNICIPAL DISTRICT NO 9

دنیاله جدول ۱۴ - جمعیت محصل ۶ ساله و بیشتر بر حسب جنس و سن و دوره و پایه تحصیلی

شماره شهرداری

Sex and age	پایه تحصیلی دانشمندان	نورتهای عالی	مدرسه های حرفه ای و فنی	دوره متوسطه (نظام جدید)			دوره متوسطه (نظام قدیم)			جنس و سن
				سال سوم	سال دوم	سال اول	سال هشتم	سال پنجم	سال چهارم	
Both sexes										مرد و زن
Total	۱۸۷۳	۹۹۴۴	۳۰۱۸	۱۳۳۲	۳۳۳۰	۳۰۶۰	۳۷۰۶	۱۱۰۴	۳۰۵	جمع
۵ years	۸۸	
۶ years	۴۱	
۷ years	۷۴	
۸ years	۵۱	
۹ years	۸۱	
۱۰ years	۱۰	.	۱	
۱۱ years	۱۰	.	۱۱	
۱۲ years	۱۱۳	.	۱۹	
۱۳ years	۱۷۷	.	۷۹	.	.	۳۸۶	.	.	.	
۱۴ years	۱۸۳	.	۳۵۲	.	۳۳۹	۱۳۵۶	.	.	۳۷	
۱۵ years	۳۱۷	.	۳۳۱	۲۷۱	۱۳۸۲	۳۸۰	.	۸۲	۳۳	
۱۶ years	۱۳۳	.	۳۱۸	۸۷۱	۳۳۳	۳۳۰	۵۳۱	۳۰۸	۳۷	
۱۷ years	۸۳	۳۱۷	۵۰۰	۳۷۲	۱۸۱	۱۳۳	۱۳۹۱	۳۳۰	۳۰	
۱۸ years	۷۴	۷۳۹	۳۱۳	۳۹	۳۰	۳۱	۹۱۷	۳۰۲	۳۲	
۱۹ years	۳۳	۱۰۰۲	۲۱۰	۱۸	۳۰	۳۰	۵۷۶	۳۰۲	۳۲	
۲۰ years	۵۳	۱۳۳۲	۲۱۱	۳۰	۸	۶	۳۳۸	۵۸	۱۷	
۲۱ years	۳۹	۳۳۰۲	۱۳۶	۳	۳	۳	۳۳۸	۳۹	۱۳	
۲۲ years	۳۰	۱۱۱۰	۳۸	۲	۳	۳	۱۵۳	۳۳	۸	
۲۳ years	۳۸	۸۸۳	۳۳	۳	۳	۳	۱۳۳	۳۳	۳	
۲۴ years	۱۸	۳۱۳	۳۳	۳	۵	۳	۹۵	۱۸	۳	
۲۵ years and over	۱۵۱	۳۳۰۶	۱۸۳	۱	۸	۱۳	۳۸۵	۷۳	۱۳	روستایی
Male										مرد
Total	۱۱۰	۵۴۴۱	۱۳۱۳	۳۳۳	۱۳۱۸	۱۳۳۷	۳۳۳۱	۷۷۳	۱۸۳	جمع
۵ years	۴۱	
۶ years	۳۳	
۷ years	۳۱	
۸ years	۳۵	
۹ years	۳۸	
۱۰ years	۳۸	.	۱	
۱۱ years	۳۵	.	۳	
۱۲ years	۵۳	.	۷	
۱۳ years	۸۳	.	۳۸	.	.	۳۳۱	.	.	.	
۱۴ years	۸۳	.	۱۳۹	.	۳۸۳	۱۳۶	.	.	۳۳	
۱۵ years	۱۱۸	.	۳۳۱	۳۳۳	۳۳۵	۳۳۳	.	۳۳	۳۸	
۱۶ years	۳۵	.	۳۳۱	۳۳۳	۳۳۳	۳۳۳	۳۳۱	۳۳	۳۳	
۱۷ years	۳۰	۱۰۰۲	۳۳۳	۳۳	۳۳	۳۳	۳۳۵	۳۳	۳۳	
۱۸ years	۳۳	۳۳۳	۳۳۳	۳۳	۳۳	۳۳	۳۳۵	۳۳	۳۳	
۱۹ years	۳۳	۳۳۳	۳۳۳	۳۳	۳۳	۳۳	۳۳۵	۳۳	۳۳	
۲۰ years	۳۳	۳۳۳	۳۳۳	۳۳	۳۳	۳۳	۳۳۵	۳۳	۳۳	
۲۱ years	۳۳	۳۳۳	۳۳۳	۳۳	۳۳	۳۳	۳۳۵	۳۳	۳۳	
۲۲ years	۳۳	۳۳۳	۳۳۳	۳۳	۳۳	۳۳	۳۳۵	۳۳	۳۳	
۲۳ years	۳۳	۳۳۳	۳۳۳	۳۳	۳۳	۳۳	۳۳۵	۳۳	۳۳	
۲۴ years	۳۳	۳۳۳	۳۳۳	۳۳	۳۳	۳۳	۳۳۵	۳۳	۳۳	
۲۵ years and over	۳۳	۳۳۳	۳۳۳	۳۳	۳۳	۳۳	۳۳۵	۳۳	۳۳	روستایی
Female										زن
Total	۱۱۳	۴۴۷۷	۱۷۰۵	۸۹۹	۱۳۳۷	۱۳۲۸	۳۳۳۷	۳۳۱	۱۱۳	جمع
۵ years	۴۷	
۶ years	۳۰	
۷ years	۳۳	
۸ years	۳۳	
۹ years	۳۳	
۱۰ years	۳۳	
۱۱ years	۳۰	.	۸	
۱۲ years	۳۳	.	۳۳	
۱۳ years	۳۵	.	۳۳	.	.	۳۳۵	.	.	.	
۱۴ years	۳۸	.	۳۳	.	۳۳۰	۳۳۰	.	.	۳۳	
۱۵ years	۳۳	.	۳۳	۳۳۸	۳۳۳	۳۳۳	.	۳۳	۳۳	
۱۶ years	۳۳	۳۳۳	۳۳۳	۳۳۳	۳۳۳	۳۳۳	۳۳۳	۳۳	۳۳	
۱۷ years	۳۳	۳۳۳	۳۳۳	۳۳	۳۳	۳۳	۳۳۳	۳۳	۳۳	
۱۸ years	۳۳	۳۳۳	۳۳۳	۳۳	۳۳	۳۳	۳۳۳	۳۳	۳۳	
۱۹ years	۳۳	۳۳۳	۳۳۳	۳۳	۳۳	۳۳	۳۳۳	۳۳	۳۳	
۲۰ years	۳۳	۳۳۳	۳۳۳	۳۳	۳۳	۳۳	۳۳۳	۳۳	۳۳	
۲۱ years	۳۳	۳۳۳	۳۳۳	۳۳	۳۳	۳۳	۳۳۳	۳۳	۳۳	
۲۲ years	۳۳	۳۳۳	۳۳۳	۳۳	۳۳	۳۳	۳۳۳	۳۳	۳۳	
۲۳ years	۳۳	۳۳۳	۳۳۳	۳۳	۳۳	۳۳	۳۳۳	۳۳	۳۳	
۲۴ years	۳۳	۳۳۳	۳۳۳	۳۳	۳۳	۳۳	۳۳۳	۳۳	۳۳	
۲۵ years and over	۳۳	۳۳۳	۳۳۳	۳۳	۳۳	۳۳	۳۳۳	۳۳	۳۳	روستایی
Sex and age	Not reported	Higher education	Vocational and technical schools	3rd year	2nd year	1st year	8th year	5th year	4th year	جنس و سن
				Secondary (new system)			Secondary (old system)			

TABLE 14- POPULATION 6 YEARS OF AGE AND OVER ATTENDING SCHOOL, BY SEX, AGE AND LEVEL OF EDUCATION (Cont.)

جدول ۱۴ - جمعیت تحصیل کننده و بیشتر حسب جنس و سن و در هر مرتبه تحصیلی

Sex and age	دوره راهنمایی			دوره ابتدائی					جمع	جنس و سن
	سال سوم	سال دوم	سال اول	سال پنجم	سال چهارم	سال سوم	سال دوم	سال اول		
Both sexes									۱۲۵۵۲	جمع
total	۵۰۰۰	۲۲۵۷	۲۶۰۷	۷۲۰۹	۲۱۷۷	۷۱۸۲	۶۲۲۶	۷۱۶۶	۱۷۸۱۳	سال
۱۳									۲۵۸۷	سال
۱۴									۲۸۰۷	سال
۱۵									۳۰۲۱	سال
۱۶				۱-۲	۱۱۶	۱۵۵۱	۱۸۵۱	۲۵۱	۳۲۳۱	سال
۱۷				۳-۴	۲۱۰۰	۱۵۱۲	۵۷۵	۸۱	۳۸۰۶	سال
۱۸				۵-۶	۱۶۲۱	۹۱۰	۲۰۰	۲۲	۲۸۰۶	سال
۱۹				۷-۸	۹۲۸	۲۲۵	۲۰	۱۸	۱۱۰۰	سال
۲۰				۹-۱۰	۶۶۸	۱۲۰	۲۲	۱۸	۸۱۰	سال
۲۱	۷۷۶	۲۵۱	۱۷۰۰	۱۱-۱۲	۳۲۷	۱۰۰	۳۲	۱۲	۲۲۰۰	سال
۲۲	۲۲۸۷	۱۲۸۱	۸۸۰	۱۳-۱۴	۲۵۲	۵۱	۳۲	۱۲	۳۲۰۰	سال
۲۳	۱۲۲۲	۸۲۱	۵۰۸	۱۵-۱۶	۱۱۱	۲۲	۳۲	۱۲	۲۲۰۰	سال
۲۴	۴۲۲	۲۲۱	۲۲۵	۱۷-۱۸	۵۲	۱۲	۱۲	۱۲	۲۲۰۰	سال
۲۵	۵۲۲	۲۲۵	۱۱۸	۱۹-۲۰	۲۲	۱۰	۸	۱۵	۲۲۰۰	سال
۲۶	۲۲۱	۸۲	۲۲	۲۱-۲۲	۲	۱	۱	۷	۲۲۰۰	سال
۲۷	۱۱۷	۲۵	۲۲	۲۳-۲۴	۱۵	۱۱	۱	۲	۲۲۰۰	سال
۲۸	۲۲	۱۲	۲۲	۲۵-۲۶	۱۵	۱	۲	۲	۲۲۰۰	سال
۲۹	۱۸	۱۲	۲۲	۲۷-۲۸	۱۵	۱	۲	۲	۲۲۰۰	سال
۳۰	۱۲	۱۰	۲۲	۲۹-۳۰	۱۸	۲	۲	۲	۲۲۰۰	سال
۳۱	۱۰	۱۵	۲۲	۳۱-۳۲	۱۰	۲	۲	۲	۲۲۰۰	سال
۳۲	۱	۱۱	۲۲	۳۳-۳۴	۱۰	۲	۲	۲	۲۲۰۰	سال
۳۳	۱	۱۱	۲۲	۳۵-۳۶	۱۰	۲	۲	۲	۲۲۰۰	سال
۳۴	۱۲	۱۲	۱۶	۳۷-۳۸	۳	۲	۲	۱	۲۲۰۰	سال
years and over	۵۰	۲۲	۷۶	۳۲	۲۲	۱۵	۲۶	۲۱	۲۸۸۷	سال و بیشتر
Male									جمع	
total	۲۵۲۵	۱۲۸۷	۲۰۵۲	۲۱۰۶	۲۵۵۲	۲۲۲۲	۱۲۵۰	۲۵۹۳	۵۲۲۶۶	سال
۱۳									۲۲۱۱	سال
۱۴									۲۰۷۷	سال
۱۵									۲۲۵۶	سال
۱۶									۲۲۸۰	سال
۱۷									۲۲۶۵	سال
۱۸									۲۲۶۶	سال
۱۹									۲۲۶۰	سال
۲۰									۲۲۶۰	سال
۲۱									۲۲۶۰	سال
۲۲									۲۲۶۰	سال
۲۳									۲۲۶۰	سال
۲۴									۲۲۶۰	سال
۲۵									۲۲۶۰	سال
۲۶									۲۲۶۰	سال
۲۷									۲۲۶۰	سال
۲۸									۲۲۶۰	سال
۲۹									۲۲۶۰	سال
۳۰									۲۲۶۰	سال
۳۱									۲۲۶۰	سال
۳۲									۲۲۶۰	سال
۳۳									۲۲۶۰	سال
۳۴									۲۲۶۰	سال
years and over	۲۷	۱۲	۷۸	۱۲	۱۶	۲	۷	۷	۲۲۷۲	سال و بیشتر
Female									جمع	
total	۱۱۷۵	۲۰۷۰	۲۵۵۵	۲۵۰۳	۲۲۲۲	۲۲۲۱	۲۲۲۶	۲۵۷۳	۱۲۵۸۶	سال
۱۳									۲۲۷۶	سال
۱۴									۲۲۵۱	سال
۱۵									۲۲۶۶	سال
۱۶									۲۲۶۰	سال
۱۷									۲۲۶۰	سال
۱۸									۲۲۶۰	سال
۱۹									۲۲۶۰	سال
۲۰									۲۲۶۰	سال
۲۱									۲۲۶۰	سال
۲۲									۲۲۶۰	سال
۲۳									۲۲۶۰	سال
۲۴									۲۲۶۰	سال
۲۵									۲۲۶۰	سال
۲۶									۲۲۶۰	سال
۲۷									۲۲۶۰	سال
۲۸									۲۲۶۰	سال
۲۹									۲۲۶۰	سال
۳۰									۲۲۶۰	سال
۳۱									۲۲۶۰	سال
۳۲									۲۲۶۰	سال
۳۳									۲۲۶۰	سال
۳۴									۲۲۶۰	سال
years and over	۱۸	۱۹	۷۸	۱۲	۱۵	۱۲	۱۷	۱۲	۲۲۱۲	سال و بیشتر
Sex and age	3rd year	2nd year	1st year	5th year	4th year	3rd year	2nd year	1st year	Total	جنس و سن
	Guidance			Primary						

TABLE 14- POPULATION 8 YEARS OF AGE AND OVER ATTENDING SCHOOL, BY SEX, AGE AND LEVEL OF EDUCATION

دنباله جدول ۱۲ - جمعیت تحصیل کننده و بیشتر بر حسب جنس و سن و درجه و پایه تحصیلی

شماره ۵۰ شهریار

Sex and age	پایه تحصیلی نمایش داده شده	درجه‌های مکمل	مدارس فنی و حرفه‌ای	دوره متوسطه (نظام جدید)			دوره متوسطه (نظام قدیم)			جنس و سن
				سال دوم	سال سوم	سال اول	سال ششم	سال پنجم	سال چهارم	
هر دو جنس										
Total	۲۰۹۱	۸۲۰	۲۲۸۷	۱۷۸۲	۲۱۲۷	۵۲۶۶	۷۲۹۰	۲۲۲۷	۲۲۸	جمع
۱ years	۱۱۱	
۲ years	۱۱۲	
۳ years	۱۱۳	
۴ years	۱۱۴	
۵ years	۱۱۵	
۶ years	۱۱۶	
۷ years	۱۱۷	
۸ years	۱۱۸	
۹ years	۱۱۹	
۱۰ years	۱۲۰	
۱۱ years	۱۲۱	
۱۲ years	۱۲۲	
۱۳ years	۱۲۳	
۱۴ years	۱۲۴	
۱۵ years	۱۲۵	
۱۶ years	۱۲۶	
۱۷ years	۱۲۷	
۱۸ years	۱۲۸	
۱۹ years	۱۲۹	
۲۰ years	۱۳۰	
۲۱ years	۱۳۱	
۲۲ years	۱۳۲	
۲۳ years	۱۳۳	
۲۴ years	۱۳۴	
۲۵ years and over	۱۳۵	
مرد										
Total	۱۰۷۸	۴۱۲	۱۰۰۷	۷۶۲	۱۱۲۷	۲۱۱۷	۱۱۲۰	۱۲۲۸	۲۱۰	جمع
۱ years	۸۲	
۲ years	۸۳	
۳ years	۸۴	
۴ years	۸۵	
۵ years	۸۶	
۶ years	۸۷	
۷ years	۸۸	
۸ years	۸۹	
۹ years	۹۰	
۱۰ years	۹۱	
۱۱ years	۹۲	
۱۲ years	۹۳	
۱۳ years	۹۴	
۱۴ years	۹۵	
۱۵ years	۹۶	
۱۶ years	۹۷	
۱۷ years	۹۸	
۱۸ years	۹۹	
۱۹ years	۱۰۰	
۲۰ years	۱۰۱	
۲۱ years	۱۰۲	
۲۲ years	۱۰۳	
۲۳ years	۱۰۴	
۲۴ years	۱۰۵	
۲۵ years and over	۱۰۶	
زن										
Total	۱۰۱۳	۴۰۸	۱۲۸۰	۱۰۲۰	۱۰۰۰	۳۱۴۹	۶۰۷۰	۹۹۹	۲۱۸	جمع
۱ years	۲۹	
۲ years	۳۰	
۳ years	۳۱	
۴ years	۳۲	
۵ years	۳۳	
۶ years	۳۴	
۷ years	۳۵	
۸ years	۳۶	
۹ years	۳۷	
۱۰ years	۳۸	
۱۱ years	۳۹	
۱۲ years	۴۰	
۱۳ years	۴۱	
۱۴ years	۴۲	
۱۵ years	۴۳	
۱۶ years	۴۴	
۱۷ years	۴۵	
۱۸ years	۴۶	
۱۹ years	۴۷	
۲۰ years	۴۸	
۲۱ years	۴۹	
۲۲ years	۵۰	
۲۳ years	۵۱	
۲۴ years	۵۲	
۲۵ years and over	۵۳	

TABLE 14- POPULATION 6 YEARS OF AGE AND OVER ATTENDING SCHOOL, BY SEX, AGE AND LEVEL OF EDUCATION (Cont.)

جدول ۱۴- جمعیت معمل عماله و بیشتر بر حسب جنس و سن و دوره و پایه تحصیلی

شماره ۱۱

Sex and age	دوره راهنمایی			دوره ابتدائی					جمع	جنس و سن
	سال سوم	سال دوم	سال اول	سال پنجم	سال چهارم	سال سوم	سال دوم	سال اول		
Both sexes										
۱۱	۸۱۷	۹۰۲	۳۰۲۲	۱۱۰۲	۱۰۹۸	۱۰۸۵	۱۱۲۷	۱۲۷۶	۱۲۷۶	۶ سال
۱۲	۲۷	۵۲	۵۲	۷ سال
۱۳	۱۰۲	۲۷	۲۱۸	۱۰۵۲	۸ سال
۱۴	۲۷	۲۲	۱۲۶	۱۰۲۲	۹ سال
۱۵	.	.	.	۱۰۲	۲۰۲	۲۲۲	۱۸۹	۲۶	۱۰۲۷	۱۰ سال
۱۶	.	.	۱۱	۲۲۱	۲۰۸	۱۸۲	۱۷	۱۶	۱۰۱۰	۱۱ سال
۱۷	.	۲۲	۲۱۷	۲۲۰	۱۶۶	۲۲	۱۷	۷	۸۶۷	۱۲ سال
۱۸	۶۸	۲۸۷	۲۶۲	۲۱۵	۱۰۰	۲۲	۱۲	۷	۱۱۷	۱۳ سال
۱۹	۲۶۶	۲۱۶	۱۶۵	۱۰۲	۲۵	۱۱	۸	۷	۸۶۷	۱۴ سال
۲۰	۱۳۶	۱۶۸	۱۲	۵۲	۵	۱	۲	۵	۷۸۷	۱۵ سال
۲۱	۱۲۰	۱۸	۲۱	۲۲	۵	۱	۲	۵	۷۵	۱۶ سال
۲۲	۸۲	۲۸	۲۶	۱۷	۵	۲	۵	.	۶۲۷	۱۷ سال
۲۳	۴۰	۲	۱۱	۸	۲	۲	.	.	۵۰۲	۱۸ سال
۲۴	۲	۲	۱	.	۱	.	.	.	۴۰	۱۹ سال
۲۵	۱	۱	۱	۲۰	۲۰ سال
۲۶	۱	۱	۱	۲۲	۲۱ سال
۲۷	۱	۱	۱	۲۱	۲۲ سال
۲۸	۱	۲	۱	۱۸	۲۳ سال
۲۹	۱	۱	۱	۱۶	۲۴ سال
۳۰ and over	۲	۱۲	۷	۱	۱	.	۲	۲	۲۳	۲۵ سال و بیشتر
Male										
۱۱	۲۵۵	۵۰۵	۵۵۲	۵۸۱	۵۱۲	۵۷۸	۶۱۸	۷۰۲	۷۱۲	۶ سال
۱۲	۱۵	۲۶	۲۶	۷ سال
۱۳	۲۵	۱۸	۲۱	۵۱۸	۸ سال
۱۴	۵۲	۱۸۲	۲۲	۷۱	۵۲	۹ سال
۱۵	.	.	.	۶۰	۱۸۱	۱۷۲	۱۰۸	۲۰	۵۵۱	۱۰ سال
۱۶	.	.	۲۱	۱۵۱	۱۶۱	۱۷	۲۱	۸	۵۰۲	۱۱ سال
۱۷	۲۲	۱۲۱	۱۲۸	۱۱۷	۸۱	۲۶	۱۲	۲	۴۶۲	۱۲ سال
۱۸	۱۲۹	۱۰۸	۸۲	۱۱۵	۷۱	۱۹	۱۱	۲	۵۲۲	۱۳ سال
۱۹	۱۵	۸۲	۵۲	۲۲	۲	۲	۲	۲	۴۲۱	۱۴ سال
۲۰	۱۵	۲۲	۲۱	۱۵	۵	۱	۱	۲	۴۲۱	۱۵ سال
۲۱	۵۲	۲۲	۱۱	۲	۲	۲	۷	۲	۳۷	۱۶ سال
۲۲	۱۲	۲	۸	۸	۲	۲	.	.	۲۰۲	۱۷ سال
۲۳	۲	۲	۵	۲۱	۱۸ سال
۲۴	.	.	۱	۱۸	۱۹ سال
۲۵	.	.	۱	۱۲	۲۰ سال
۲۶	.	.	۱	۱۵	۲۱ سال
۲۷	.	۲	۱	۱۱	۲۲ سال
۲۸	.	۱	۲	۱۰	۲۳ سال
۲۹	.	۱	۱	۱۰	۲۴ سال
۳۰ and over	۱	۱۰	۲	.	.	.	۱	۱	۲۷	۲۵ سال و بیشتر
Female										
۱۱	۲۷۲	۳۹۷	۲۵۰۰	۵۲۱	۵۸۶	۵۰۷	۵۰۹	۵۷۴	۵۶۴	۶ سال
۱۲	۱۲	۲۶	۲۶	۷ سال
۱۳	۲۶	۱۷۸	۲۷	۵۲۲	۸ سال
۱۴	۵۰	۱۸۶	۱۱۰	۵۵	۴۸۲	۹ سال
۱۵	.	.	.	۷۲	۱۷۱	۱۵۱	۸۱	۱۶	۴۰۶	۱۰ سال
۱۶	.	.	۵۰	۱۸۰	۱۶۷	۸۷	۲۱	۸	۳۰۶	۱۱ سال
۱۷	.	۲۰	۱۲۱	۱۲۲	۸۵	۲۰	۲	۲	۲۲۱	۱۲ سال
۱۸	۲۲	۱۲۲	۱۲۰	۱۰۰	۲۹	۱۵	۱	۲	۲۵۲	۱۳ سال
۱۹	۱۲۷	۱۰۲	۶۲	۲۸	۱۶	۸	۵	۲	۲۹۲	۱۴ سال
۲۰	۱۱	۵۵	۲۰	۲۰	۲	.	.	۱	۲۵۲	۱۵ سال
۲۱	۵۵	۲۵	۱۲	۷	.	.	.	۱	۲۱۲	۱۶ سال
۲۲	۱۲	۲	۱۲	۱	۲۲	۱۷ سال
۲۳	۲	۱	۲	۲۰	۱۸ سال
۲۴	.	.	۱	۱۵	۱۹ سال
۲۵	.	.	۱	۱۱	۲۰ سال
۲۶	.	.	۱	۱۱	۲۱ سال
۲۷	.	.	۱	۱۰	۲۲ سال
۲۸	.	.	۱	۶	۲۳ سال
۲۹	.	.	۱	۷	۲۴ سال
۳۰ and over	۲	۲	۲	۱	۱	.	۱	۱	۲۷	۲۵ سال و بیشتر
Sex and age	3rd year	2nd year	1st year	5th year	4th year	3rd year	2nd year	1st year	Total	جنس و سن
	Guidance			Primary						

TABLE 14- POPULATION 6 YEARS OF AGE AND OVER ATTENDING SCHOOL, BY SEX, AGE AND LEVEL OF EDUCATION

دنباله جدول ۱۲ - جمعیت محصل ۶ ساله و بیشتر بر حسب جنس و سن و دوره و پایه تحصیلی

منطقه ۱۱ تهران

Sex and age	پایه تحصیلی باشکلی و التهار نشده	دوره عالی	مطالعه صرفاً و فنی	دوره متوسطه (نظام جدید)			دوره متوسطه (نظام قدیم)			جنس و سن
				سال سوم	سال دوم	سال اول	سال ششم	سال پنجم	سال چهارم	
Both sexes										
Total	۱۸۲	۱۲۲۲	۵۲۲	۲۲۲	۲۲۰	۲۱۲	۵۹۸	۱۸۲	۲۲	جمع
6 years	۱۰	
7 years	۲	
8 years	۰	
9 years	۱۰	
10 years	۸	
11 years	۱۲	
12 years	۳۱	
13 years	۱۷	
14 years	۱۰	
15 years	۲۱	
16 years	۱۱	
17 years	۱۲	۲۰	
18 years	۸	۱۱۰	
19 years	۱۲	۱۶۱	
20 years	۵	۱۲۵	
21 years	۲	۱۲۱	
22 years	۲	۱۵۱	
23 years	۲	۱۱۲	
24 years	۱	
25 years and over	۱۱	۲۱۰	۲۰	.	۱	۱	۲۲	۱۲	۲	بیشتر
Male										
Total	۱۰۲	۸۲۲	۳۸۱	۱۲۰	۲۲۲	۲۲۱	۴۲۲	۱۲۵	۲۲	جمع
6 years	۱	
7 years	۲	
8 years	۰	
9 years	۰	
10 years	۰	
11 years	۰	
12 years	۰	
13 years	۰	
14 years	۰	
15 years	۱۱	
16 years	۷	
17 years	۷	۱۰	
18 years	۲	۵۲	
19 years	۱۰	۱۲	
20 years	۱	۱۲	
21 years	۱	۸۱	
22 years	۱	۱۱۲	
23 years	۱	۸۸	
24 years	۲	
25 years and over	۲	۲۲۰	۸	.	۱	۱	۲۲	۱۱	۲	بیشتر
Female										
Total	۷۱	۴۰۰	۱۴۱	۱۰۲	۹۸	۹۱	۲۷۶	۵۷	۰	جمع
6 years	۰	
7 years	۰	
8 years	۰	
9 years	۰	
10 years	۰	
11 years	۰	
12 years	۰	
13 years	۰	
14 years	۰	
15 years	۱۰	
16 years	۲	
17 years	۲	۱۰	
18 years	۲	۵۲	
19 years	۲	۷۵	
20 years	۲	۵۱	
21 years	۱	۲۲	
22 years	۱	۵۷	
23 years	۰	۲۱	
24 years	۰	۲۸	
25 years and over	۷	۲۰	۱۲	بیشتر
Sex and age	Not reported	Higher education	Vocational and technical schools	3rd year	2nd year	1st year	6th year	5th year	4th year	جنس و سن
				Secondary (new system)			Secondary (old system)			

TABLE 14- POPULATION 6 YEARS OF AGE AND OVER ATTENDING SCHOOL, BY SEX, AGE AND LEVEL OF EDUCATION (Cont.)

جدول ۱۴- جمعیت مجمل ساله و بیشتر بر حسب جنس و سن و دور و پایه تحصیلی

منطقه ۱۱ تهران

Sex and age	دوره راهنمایی			دوره ابتدائی					جمع	جنس و سن
	سال سوم	سال دوم	سال اول	سال پنجم	سال چهارم	سال سوم	سال دوم	سال اول		
Both sexes										
Total	۲۲۲۱	۲۳۱۵	۲۷۰۲	۷۲۶۶	۶۸۰۹	۷۵۷۵	۷۸۰۹	۸۱۱۰	۲۲۲۲۲	جمع
years	سال
years	۲۵۸	۲۲۷۰	۲۲۸۱	۲۲۲۰	سال
years	۲۱۲	۲۱۲۲	۲۱۲۲	۲۰۶۰	سال
years	.	.	.	۲۲۱	۲۳۲۵	۲۳۲۹	۲۳۲۹	۲۳۲۹	۲۰۶۷	سال
years	.	.	.	۱۲۲۲	۱۳۰۸	۱۳۵۱	۱۳۵۱	۱۳۵۱	۲۰۶۶	سال
years	.	۱۲۲	۱۲۸۱	۱۳۲۳	۱۳۲۳	۱۳۲۳	۱۳۲۳	۱۳۲۳	۲۰۶۸	سال
years	.	۱۲۲	۱۳۲۳	۱۳۲۳	۱۳۲۳	۱۳۲۳	۱۳۲۳	۱۳۲۳	۲۰۶۸	سال
years	۱۲۸	۱۳۲۳	۱۳۲۳	۱۳۲۳	۱۳۲۳	۱۳۲۳	۱۳۲۳	۱۳۲۳	۲۰۶۸	سال
years	۹۵۱	۱۳۲۳	۱۳۲۳	۱۳۲۳	۱۳۲۳	۱۳۲۳	۱۳۲۳	۱۳۲۳	۲۰۶۸	سال
years	۹۱۱	۲۲۲	۲۲۲	۱۸۷	۵۲	۱۷	۱۷	۱۷	۲۰۶۸	سال
years	۵۱۱	۲۲۲	۱۵۲	۲۵	۲۱	۷	۷	۷	۲۰۶۸	سال
years	۲۲۲	۱۳۲	۸۳	۲۲	۷	۷	۷	۷	۲۰۶۸	سال
years	۱۲۱	۸۳	۵۲	۱۳	۵	۲	۲	۲	۲۰۶۸	سال
years	۵۵	۲۰	۱۸	۷	۵	۲	۲	۲	۲۰۶۸	سال
years	۲۵	۲۷	۲۹	۲	۲	۲	۲	۲	۲۰۶۸	سال
years	۱۲	۱۰	۱۷	۱	۲	۲	۲	۲	۲۰۶۸	سال
years	۱۲	۱۲	۱۱	۷	۲	۲	۲	۲	۲۰۶۸	سال
years	۱۲	۱۱	۱۱	۵	۲	۲	۲	۲	۲۰۶۸	سال
years	۱۲	۱۲	۱۱	۲	۵	۲	۲	۲	۲۰۶۸	سال
years and over	۵۷	۸۷	۲۲	۲۷	۲۲	۷	۲۵	۲۸	۲۰۵	سال و بیشتر
Male										
Total	۱۲۲۰	۱۳۰۱	۱۲۲۲	۳۱۸۱	۲۹۵۲	۳۲۵۲	۳۲۷۹	۳۳۲۸	۳۵۲۸	جمع
years	سال
years	سال
years	سال
years	.	.	.	۱۷۰	۱۱۷۲	۱۲۳۵	۱۲۳۵	۱۲۳۵	۱۲۳۵	سال
years	.	.	۱۵	۱۲۸۸	۱۰۰۱	۲۲۷	۱۳۹	۲۰	۲۰۶۸	سال
years	۷۲	۲۲۲	۳۱۵	۸۰	۵۷۸	۲۲۷	۲۵	۲	۲۰۶۸	سال
years	۵۲۵	۲۲۱	۸۰۰	۲۱۲	۱۵۲	۲۰	۱۱	۲	۲۰۶۸	سال
years	۲۰۳	۲۰۱	۲۲۲	۲۱۲	۵۵	۱۸	۱	۲	۲۰۶۸	سال
years	۵۵۱	۲۰۱	۲۲۵	۱۱۱	۲۸	۲	۱	۲	۲۰۶۸	سال
years	۲۰۰	۱۳۷	۱۷	۱۹	۱۲	۲	۲	۲	۲۰۶۸	سال
years	۲۵۵	۱۱۲	۵۲	۲۲	۲	۲	۲	۲	۲۰۶۸	سال
years	۱۲۲	۵۲	۲۰	۱۱	۲	۲	۲	۲	۲۰۶۸	سال
years	۲۲	۱۸	۱۰	۵	۲	۲	۲	۲	۲۰۶۸	سال
years	۱۵	۱۸	۱۸	۵	۲	۲	۲	۲	۲۰۶۸	سال
years	۸	۸	۱۱	۸	۲	۲	۲	۲	۲۰۶۸	سال
years	۱۲	۱۷	۱۱	۲	۲	۲	۲	۲	۲۰۶۸	سال
years	۱۲	۱	۱۲	۲	۱	۱	۱	۱	۲۰۶۸	سال
years	۱۲	۱۲	۱۲	۲	۱	۱	۱	۱	۲۰۶۸	سال
years and over	۲۲	۷۵	۲۲	۲۲	۱۸	۵	۱۰	۲	۲۰۵	سال و بیشتر
Female										
Total	۱۲۲۲	۱۳۱۴	۱۴۸۰	۴۰۸۵	۳۸۵۷	۴۳۲۳	۴۵۳۰	۴۷۸۲	۴۷۹۴	جمع
years	سال
years	سال
years	سال
years	.	.	.	۱۱	۱۱۵	۱۲۲۷	۱۲۷۳	۱۲۷۳	۱۲۷۳	سال
years	.	.	۷۲	۱۰۲۲	۱۰۰۷	۵۸۲	۱۷۲	۲۱	۲۰۶۸	سال
years	۵۵	۵۱	۷۸۱	۲۲	۵۵۱	۲۰۰	۵۹	۱۲	۲۰۶۸	سال
years	۲۰۲	۲۲۱	۸۲۲	۲۲۲	۲۲۲	۸۸	۲۱	۷	۲۰۶۸	سال
years	۲۵۰	۲۲۱	۵۵۱	۲۸۲	۱۲۱	۱۱	۷	۵	۲۰۶۸	سال
years	۲۲۰	۲۲۱	۳۲۳	۱۵۵	۲۲	۱۱	۷	۲	۲۰۶۸	سال
years	۱۳۳	۱۱۲	۲۲	۲۲	۲	۲	۲	۲	۲۰۶۸	سال
years	۹۲	۵۲	۲۷	۲	۲	۲	۲	۲	۲۰۶۸	سال
years	۲۷	۲۲	۱۹	۸	۲	۲	۲	۲	۲۰۶۸	سال
years	۱۱	۱۲	۸	۲	۲	۲	۲	۲	۲۰۶۸	سال
years	۱۰	۹	۱۱	۲	۲	۲	۲	۲	۲۰۶۸	سال
years	۹	۲	۲	۱	۲	۲	۲	۲	۲۰۶۸	سال
years	۸	۵	۱۰	۲	۱	۱	۱	۱	۲۰۶۸	سال
years	۲	۲	۷	۲	۲	۲	۲	۲	۲۰۶۸	سال
years and over	۱۲	۱۲	۲۰	۱۱	۲۲	۲	۱۵	۲۲	۲۰۵	سال و بیشتر
Sex and age	3rd year	2nd year	1st year	5th year	4th year	3rd year	2nd year	1st year	Total	جنس و سن
	Guidance			Primary						

TABLE 14- POPULATION 5 YEARS OF AGE AND OVER ATTENDING SCHOOL, BY SEX, AGE AND LEVEL OF EDUCATION

دنیانه جدول ۱۴ - جمعیت تحصیل کرده و بیشتر بر حسب جنس و سن و درجه و پایه تحصیلی

شماره ۱۲ شهریور

Sex and age	پایه تحصیلی باشکمی و اظهار نشده	دیورجی عالی	خارجی مدرسه	دوره متوسطه (نظام جدید)			دوره متوسطه (نظام قدیم)			جنس و سن
				سال سوم	سال دوم	سال اول	سال ششم	سال پنجم	سال چهارم	
Both sexes										
Total	۷۴۶	۸۸۶	۱۹۵۵	۶۶۵	۱۰۶۱	۱۷۵۷	۱۶۶۶	۹۹۸	۶۶۱	جمع
۵ years	۵۶	۶۶	۶	۵	۵	۵	۵	۵	۵	
۶ years	۶۶	۶۶	۶	۶	۶	۶	۶	۶	۶	
۷ years	۶۸	۶۶	۶	۶	۶	۶	۶	۶	۶	
۸ years	۶۵	۶۶	۶	۶	۶	۶	۶	۶	۶	
۹ years	۶۶	۶۶	۶	۶	۶	۶	۶	۶	۶	
۱۰ years	۶۶	۶۶	۶	۶	۶	۶	۶	۶	۶	
۱۱ years	۶۶	۶۶	۶	۶	۶	۶	۶	۶	۶	
۱۲ years	۶۶	۶۶	۶	۶	۶	۶	۶	۶	۶	
۱۳ years	۶۶	۶۶	۶	۶	۶	۶	۶	۶	۶	
۱۴ years	۵۷	۶۶	۶۶	۶۶	۶۶	۶۶	۶۶	۶۶	۶۶	
۱۵ years	۵۷	۶۶	۶۶	۶۶	۶۶	۶۶	۶۶	۶۶	۶۶	
۱۶ years	۵۷	۶۶	۶۶	۶۶	۶۶	۶۶	۶۶	۶۶	۶۶	
۱۷ years	۶۶	۶۶	۶۶	۶۶	۶۶	۶۶	۶۶	۶۶	۶۶	
۱۸ years	۶۶	۶۶	۶۶	۶۶	۶۶	۶۶	۶۶	۶۶	۶۶	
۱۹ years	۶۶	۶۶	۶۶	۶۶	۶۶	۶۶	۶۶	۶۶	۶۶	
۲۰ years	۶۶	۶۶	۶۶	۶۶	۶۶	۶۶	۶۶	۶۶	۶۶	
۲۱ years	۶۶	۶۶	۶۶	۶۶	۶۶	۶۶	۶۶	۶۶	۶۶	
۲۲ years	۶۶	۶۶	۶۶	۶۶	۶۶	۶۶	۶۶	۶۶	۶۶	
۲۳ years	۶۶	۶۶	۶۶	۶۶	۶۶	۶۶	۶۶	۶۶	۶۶	
۲۴ years	۶۶	۶۶	۶۶	۶۶	۶۶	۶۶	۶۶	۶۶	۶۶	
۲۵ years and over	۸۵	۱۱۰	۶۶	۶۶	۶۶	۶۶	۱۸۵	۸۵	۶۶	بیشتر
Male										
Total	۶۶۵	۶۰۶	۱۵۵۶	۱۵۱	۵۱۵	۱۰۶۵	۱۶۰۶	۶۶۵	۵۵۶	جمع
۵ years	۶۶	۶۶	۶	۶	۶	۶	۶	۶	۶	
۶ years	۶۶	۶۶	۶	۶	۶	۶	۶	۶	۶	
۷ years	۶۶	۶۶	۶	۶	۶	۶	۶	۶	۶	
۸ years	۶۶	۶۶	۶	۶	۶	۶	۶	۶	۶	
۹ years	۶۶	۶۶	۶	۶	۶	۶	۶	۶	۶	
۱۰ years	۶۶	۶۶	۶	۶	۶	۶	۶	۶	۶	
۱۱ years	۶۶	۶۶	۶	۶	۶	۶	۶	۶	۶	
۱۲ years	۶۶	۶۶	۶	۶	۶	۶	۶	۶	۶	
۱۳ years	۶۶	۶۶	۶۶	۶۶	۶۶	۶۶	۶۶	۶۶	۶۶	
۱۴ years	۶۶	۶۶	۶۶	۶۶	۶۶	۶۶	۶۶	۶۶	۶۶	
۱۵ years	۶۶	۶۶	۶۶	۶۶	۶۶	۶۶	۶۶	۶۶	۶۶	
۱۶ years	۶۶	۶۶	۶۶	۶۶	۶۶	۶۶	۶۶	۶۶	۶۶	
۱۷ years	۶۶	۶۶	۶۶	۶۶	۶۶	۶۶	۶۶	۶۶	۶۶	
۱۸ years	۶۶	۶۶	۶۶	۶۶	۶۶	۶۶	۶۶	۶۶	۶۶	
۱۹ years	۶۶	۶۶	۶۶	۶۶	۶۶	۶۶	۶۶	۶۶	۶۶	
۲۰ years	۶۶	۶۶	۶۶	۶۶	۶۶	۶۶	۶۶	۶۶	۶۶	
۲۱ years	۶۶	۶۶	۶۶	۶۶	۶۶	۶۶	۶۶	۶۶	۶۶	
۲۲ years	۶۶	۶۶	۶۶	۶۶	۶۶	۶۶	۶۶	۶۶	۶۶	
۲۳ years	۶۶	۶۶	۶۶	۶۶	۶۶	۶۶	۶۶	۶۶	۶۶	
۲۴ years	۶۶	۶۶	۶۶	۶۶	۶۶	۶۶	۶۶	۶۶	۶۶	
۲۵ years and over	۶۶	۶۶	۶۶	۶۶	۶۶	۶۶	۶۶	۶۶	۶۶	بیشتر
Female										
Total	۶۶	۶۶	۶۶	۶۶	۶۶	۶۶	۶۶	۶۶	۶۶	جمع
۵ years	۶۶	۶۶	۶	۶	۶	۶	۶	۶	۶	
۶ years	۶۶	۶۶	۶	۶	۶	۶	۶	۶	۶	
۷ years	۶۶	۶۶	۶	۶	۶	۶	۶	۶	۶	
۸ years	۶۶	۶۶	۶	۶	۶	۶	۶	۶	۶	
۹ years	۶۶	۶۶	۶	۶	۶	۶	۶	۶	۶	
۱۰ years	۶۶	۶۶	۶	۶	۶	۶	۶	۶	۶	
۱۱ years	۶۶	۶۶	۶	۶	۶	۶	۶	۶	۶	
۱۲ years	۶۶	۶۶	۶	۶	۶	۶	۶	۶	۶	
۱۳ years	۶۶	۶۶	۶	۶	۶	۶	۶	۶	۶	
۱۴ years	۶۶	۶۶	۶۶	۶۶	۶۶	۶۶	۶۶	۶۶	۶۶	
۱۵ years	۶۶	۶۶	۶۶	۶۶	۶۶	۶۶	۶۶	۶۶	۶۶	
۱۶ years	۶۶	۶۶	۶۶	۶۶	۶۶	۶۶	۶۶	۶۶	۶۶	
۱۷ years	۶۶	۶۶	۶۶	۶۶	۶۶	۶۶	۶۶	۶۶	۶۶	
۱۸ years	۶۶	۶۶	۶۶	۶۶	۶۶	۶۶	۶۶	۶۶	۶۶	
۱۹ years	۶۶	۶۶	۶۶	۶۶	۶۶	۶۶	۶۶	۶۶	۶۶	
۲۰ years	۶۶	۶۶	۶۶	۶۶	۶۶	۶۶	۶۶	۶۶	۶۶	
۲۱ years	۶۶	۶۶	۶۶	۶۶	۶۶	۶۶	۶۶	۶۶	۶۶	
۲۲ years	۶۶	۶۶	۶۶	۶۶	۶۶	۶۶	۶۶	۶۶	۶۶	
۲۳ years	۶۶	۶۶	۶۶	۶۶	۶۶	۶۶	۶۶	۶۶	۶۶	
۲۴ years	۶۶	۶۶	۶۶	۶۶	۶۶	۶۶	۶۶	۶۶	۶۶	
۲۵ years and over	۶۶	۶۶	۶۶	۶۶	۶۶	۶۶	۶۶	۶۶	۶۶	بیشتر
Sex and age	Not reported	Higher education	Vocational and technical schools	3rd year	2nd year	1st year	6th year	5th year	4th year	جنس و سن
				Secondary (new system)			Secondary (old system)			

TABLE 14- POPULATION 6 YEARS OF AGE AND OVER ATTENDING SCHOOL BY SEX, AGE AND LEVEL OF EDUCATION (Cont.)

MUNICIPAL DISTRICT

November 1979

جدول ۱۴- جمعیت ۶ ساله و بیشتر بر حسب جنس و سن و درجه و پایه تحصیلی

شهر سن آباد

Sex and age	دوره راهنمایی			دوره ابتدایی					جمع	جنس و سن
	سال سوم	سال دوم	سال اول	سال پنجم	سال چهارم	سال سوم	سال دوم	سال اول		
Both sexes										
Total	۱۰۱	۱۱۵	۱۱۷	۲۲۲	۲۰۵	۲۰۱	۲۲۲	۲۵۲	۲۱۲۲	جمع
ears	۱۵۸	سال
ears	۲۷۲	سال
ears	۲۲۵	سال
ears	۲۲۰	سال
years	۲۱۱	سال
years	۱۱۵	سال
years	۱۶۱	سال
years	۱۳۲	سال
years	۱۰۱	سال
years	۸۱	سال
years	۵۲	سال
years	۲۸	سال
years	۲۲	سال
years	۱۸	سال
years	۸	سال
years	۸	سال
years	۱۱	سال
years	۲	سال
years and over	۲۵	ساله و بیشتر
Male										
Total	۷۲	۸۲	۱۲۷	۱۲۹	۱۷۵	۱۶۷	۱۸۲	۱۸۸	۱۲۷۷	جمع
ears	۱۲۷	سال
ears	۱۲۵	سال
ears	۱۱۷	سال
ears	۱۲۸	سال
years	۱۲۵	سال
years	۱۰۲	سال
years	۸۸	سال
years	۱۰۰	سال
years	۷۱	سال
years	۷۲	سال
years	۵۱	سال
years	۲۵	سال
years	۲۲	سال
years	۱۶	سال
years	۷	سال
years	۸	سال
years	۵	سال
years	۱۰	سال
years	۲	سال
years and over	۲۱	ساله و بیشتر
Female										
Total	۲۹	۳۳	۵۰	۱۲۲	۱۳۰	۱۳۴	۱۴۱	۱۶۴	۸۵۵	جمع
ears	۱۱۹	سال
ears	۱۲۹	سال
ears	۱۲۸	سال
ears	۱۰۱	سال
years	۹۲	سال
years	۶۲	سال
years	۷۲	سال
years	۲۲	سال
years	۲۰	سال
years	۱۷	سال
years	۲	سال
years	۲	سال
years	۲	سال
years	۲	سال
years	۱	سال
years	۱	سال
years	۱	سال
years	۱	سال
years and over	۰	ساله و بیشتر
Sex and age	3rd year	2nd year	1st year	5th year	4th year	3rd year	2nd year	1st year	Total	جنس و سن
	Guidance			Primary						

TABLE 14- POPULATION 6 YEARS OF AGE AND OVER ATTENDING SCHOOL, BY SEX, AGE AND LEVEL OF EDUCATION

دنیاله جدول ۱۴ - جمعیت تحصیل بحالہ و بیشتر بر حسب جنس و سن و نوع و پائے تحصیل

نوع جنس آبادی

Sex and age	پایہ تحصیلی یا پیشگی و اشعار تشدد	نوع و پائے تحصیلی	مدارس و کالجی و فنی	دورہ متوسطہ (نظام جدید)			دورہ متوسطہ (نظام قدیم)			جنس و سن
				سال سوم	سال دوم	سال اول	سال ششم	سال پنجم	سال چہارم	
مرد و زنانہ										
جمع										
Total	۱۲	۲	۲۶	۲	۱۶	۲۲	۲۰	۱۷	۲
0 years	۱	۰	۰	۰	۰	۰	۰	۰	۰
1 years	۱	۰	۰	۰	۰	۰	۰	۰	۰
2 years	۱	۰	۰	۰	۰	۰	۰	۰	۰
3 years	۱	۰	۰	۰	۰	۰	۰	۰	۰
4 years	۱	۰	۰	۰	۰	۰	۰	۰	۰
5 years	۱	۰	۰	۰	۰	۰	۰	۰	۰
6 years	۱	۰	۰	۰	۰	۰	۰	۰	۰
7 years	۱	۰	۰	۰	۰	۰	۰	۰	۰
8 years	۱	۰	۰	۰	۰	۰	۰	۰	۰
9 years	۱	۰	۰	۰	۰	۰	۰	۰	۰
10 years	۱	۰	۰	۰	۰	۰	۰	۰	۰
11 years	۱	۰	۰	۰	۰	۰	۰	۰	۰
12 years	۱	۰	۰	۰	۰	۰	۰	۰	۰
13 years	۱	۰	۰	۰	۰	۰	۰	۰	۰
14 years	۱	۰	۰	۰	۰	۰	۰	۰	۰
15 years	۱	۰	۰	۰	۰	۰	۰	۰	۰
16 years	۱	۰	۰	۰	۰	۰	۰	۰	۰
17 years	۱	۰	۰	۰	۰	۰	۰	۰	۰
18 years	۱	۰	۰	۰	۰	۰	۰	۰	۰
19 years	۱	۰	۰	۰	۰	۰	۰	۰	۰
20 years	۱	۰	۰	۰	۰	۰	۰	۰	۰
21 years	۱	۰	۰	۰	۰	۰	۰	۰	۰
22 years	۱	۰	۰	۰	۰	۰	۰	۰	۰
23 years	۱	۰	۰	۰	۰	۰	۰	۰	۰
24 years	۱	۰	۰	۰	۰	۰	۰	۰	۰
25 years and over	۱	۰	۰	۰	۰	۰	۰	۰	۰
مرد										
جمع										
Total	۷	۲	۲۲	۲	۱۵	۲۱	۲۲	۱۷	۲
0 years	۱	۰	۰	۰	۰	۰	۰	۰	۰
1 years	۱	۰	۰	۰	۰	۰	۰	۰	۰
2 years	۱	۰	۰	۰	۰	۰	۰	۰	۰
3 years	۱	۰	۰	۰	۰	۰	۰	۰	۰
4 years	۱	۰	۰	۰	۰	۰	۰	۰	۰
5 years	۱	۰	۰	۰	۰	۰	۰	۰	۰
6 years	۱	۰	۰	۰	۰	۰	۰	۰	۰
7 years	۱	۰	۰	۰	۰	۰	۰	۰	۰
8 years	۱	۰	۰	۰	۰	۰	۰	۰	۰
9 years	۱	۰	۰	۰	۰	۰	۰	۰	۰
10 years	۱	۰	۰	۰	۰	۰	۰	۰	۰
11 years	۱	۰	۰	۰	۰	۰	۰	۰	۰
12 years	۱	۰	۰	۰	۰	۰	۰	۰	۰
13 years	۱	۰	۰	۰	۰	۰	۰	۰	۰
14 years	۱	۰	۰	۰	۰	۰	۰	۰	۰
15 years	۱	۰	۰	۰	۰	۰	۰	۰	۰
16 years	۱	۰	۰	۰	۰	۰	۰	۰	۰
17 years	۱	۰	۰	۰	۰	۰	۰	۰	۰
18 years	۱	۰	۰	۰	۰	۰	۰	۰	۰
19 years	۱	۰	۰	۰	۰	۰	۰	۰	۰
20 years	۱	۰	۰	۰	۰	۰	۰	۰	۰
21 years	۱	۰	۰	۰	۰	۰	۰	۰	۰
22 years	۱	۰	۰	۰	۰	۰	۰	۰	۰
23 years	۱	۰	۰	۰	۰	۰	۰	۰	۰
24 years	۱	۰	۰	۰	۰	۰	۰	۰	۰
25 years and over	۱	۰	۰	۰	۰	۰	۰	۰	۰
زنانہ										
جمع										
Total	۵	۱	۴	۰	۱	۱	۰	۰	۰
0 years	۱	۰	۰	۰	۰	۰	۰	۰	۰
1 years	۱	۰	۰	۰	۰	۰	۰	۰	۰
2 years	۱	۰	۰	۰	۰	۰	۰	۰	۰
3 years	۱	۰	۰	۰	۰	۰	۰	۰	۰
4 years	۱	۰	۰	۰	۰	۰	۰	۰	۰
5 years	۱	۰	۰	۰	۰	۰	۰	۰	۰
6 years	۱	۰	۰	۰	۰	۰	۰	۰	۰
7 years	۱	۰	۰	۰	۰	۰	۰	۰	۰
8 years	۱	۰	۰	۰	۰	۰	۰	۰	۰
9 years	۱	۰	۰	۰	۰	۰	۰	۰	۰
10 years	۱	۰	۰	۰	۰	۰	۰	۰	۰
11 years	۱	۰	۰	۰	۰	۰	۰	۰	۰
12 years	۱	۰	۰	۰	۰	۰	۰	۰	۰
13 years	۱	۰	۰	۰	۰	۰	۰	۰	۰
14 years	۱	۰	۰	۰	۰	۰	۰	۰	۰
15 years	۱	۰	۰	۰	۰	۰	۰	۰	۰
16 years	۱	۰	۰	۰	۰	۰	۰	۰	۰
17 years	۱	۰	۰	۰	۰	۰	۰	۰	۰
18 years	۱	۰	۰	۰	۰	۰	۰	۰	۰
19 years	۱	۰	۰	۰	۰	۰	۰	۰	۰
20 years	۱	۰	۰	۰	۰	۰	۰	۰	۰
21 years	۱	۰	۰	۰	۰	۰	۰	۰	۰
22 years	۱	۰	۰	۰	۰	۰	۰	۰	۰
23 years	۱	۰	۰	۰	۰	۰	۰	۰	۰
24 years	۱	۰	۰	۰	۰	۰	۰	۰	۰
25 years and over	۱	۰	۰	۰	۰	۰	۰	۰	۰
Sex and age	Not reported	Higher education	Vocational and technical schools	3rd year	2nd year	1st year	6th year	5th year	4th year	جنس و سن
				Secondary (new system)			Secondary (old system)			

TABLE 14- POPULATION 6 YEARS OF AGE AND OVER ATTENDING SCHOOL, BY SEX, AGE AND LEVEL OF EDUCATION (Cont.)

جدول 14- جمعیت تحصیل کنندگان و بیشتر بر حسب جنس و سن و درجه و پایه تحصیلی

Sex and age	دوره راهنمایی			دوره ابتدائی				جمع	جنس و سن	
	سال سوم	سال دوم	سال اول	سال پنجم	سال چهارم	سال سوم	سال دوم			سال اول
Both sexes										
total	۲۲۱	۵۲۱	۸۷۲	۱۲۵۲	۱۲۲۸	۱۵۱۲	۱۹۲۹	۲۱۸۲	۱۰۷۱۲	
۱7-۱۹	۵۰	۶۰	۱۱۵	۱۳۵	
۱۶	۵۰	۲۲۲	۸۱۲	۱۰۲۲	۱۳۲۲	
۱۵	.	.	.	۲۱	۲۲۲	۵۱۰	۲۲۲	۲۲	۱۱۸۵	
۱۴	.	.	.	۲۱	۲۲۲	۲۸۷	۱۲	۱۲	۱۱۲۲	
۱۳	.	.	۱۲	۲۰۵	۲۲۲	۱۰۰	۲۲	۲	۱۲۲	
۱۲	.	۱۱	۱۸۲	۲۲۵	۲۲۲	۱۰۰	۲	۲	۸۲۲	
۱۱	۷	۱-۲	۲۲۲	۲۲۲	۱۲۸	۲۲	۱۲	۲	۲۱۲	
۱۰	۸۱	۱۵۲	۲۰۷	۲۲۲	۲۲	۲	۵	۲	۵۲۲	
۹	۱۲۰	۱۱۲	۲۰۷	۸۲	۲۲	۱۲	۲	۲	۱۲۲	
۸	۱۱۵	۲۲	۲۰	۲۲	۲	۲	۲	۲	۱۲۲	
۷	۵۲	۱۲	۲۲	۲۲	۱	.	.	۱	۱۵۵	
۶	۲۲	۲	۲	۲	۱	.	.	۱	۱۱۷	
۵	۲	۲	۲	۲	۱	.	.	۱	۵۲	
۴	۲	۲	۲	۲	۱	.	.	۱	۲۲	
۳	۲	۲	۲	۲	۱	.	.	۱	۲۲	
۲	۲	۲	۲	۲	۱	.	.	۱	۲۲	
۱	۲	۲	۲	۲	۱	.	.	۱	۲۲	
۰	۲	۲	۲	۲	۱	.	.	۱	۲۲	
۱7 and over	۲	۲	۱۲	۱۱	۲۲	۲	۱۲	۲	۱۲۱	
Male										
total	۲۸۲	۲۲۲	۵۰۸	۲۲۰	۲۲۹	۸۲۰	۱۰۲۸	۱۱۰۱	۵۱۵۲	
۱7-۱۹	۲۰	۲۲	۲۲	۲۲۲	
۱۶	۲۲	۲۲۵	۲۲۲	۱۱۲	۸۵۸	
۱۵	.	.	.	۱۲	۱۸۸	۲۵۲	۲۲۱	۱۲	۸۱۲	
۱۴	.	.	.	۱۲	۲۲۲	۱۲۲	۵۲	۵	۲۲۲	
۱۳	.	.	۵	۱۷۰	۱۲۲	۲۲	۲۱	۲	۵۰۵	
۱۲	۲	۲۲	۱۲۰	۱۵۲	۲۲	۲۰	۸	۲	۲۲۲	
۱۱	۲	۲۲	۱۱۲	۷۸	۲۲	۱۸	۷	۱	۲۱۵	
۱۰	۸۲	۲۲	۲۵	۱۲	۸	۱	۱	۱	۲۲۲	
۹	۲۸	۲۲	۱۱	۱۱	۲	۲	۲	۲	۱۲۸	
۸	۱۲	۱۱	۲	۲	۱	.	.	۱	۱۰۲	
۷	۲	۲	۱	۱	۱	.	.	۱	۸۲	
۶	۲	۲	۱	۱	۱	.	.	۱	۲۲	
۵	۲	۲	۱	۱	۱	.	.	۱	۲۲	
۴	۲	۲	۱	۱	۱	.	.	۱	۲۲	
۳	۲	۲	۱	۱	۱	.	.	۱	۲۲	
۲	۲	۲	۱	۱	۱	.	.	۱	۲۲	
۱	۲	۲	۱	۱	۱	.	.	۱	۲۲	
۰	۲	۲	۱	۱	۱	.	.	۱	۲۲	
۱7 and over	۵	۲	۱۲	۱۱	۲۲	۲	۱۰	۱	۱۰۱	
Female										
total	۱۵۱	۱۱۷	۳۶۵	۵۳۲	۵۲۹	۶۹۲	۸۲۱	۱۰۸۱	۵۵۶۰	
۱7-۱۹	۲۰	۳۸	۹۳	۱۳۵	
۱۶	۱۸	۲۱۸	۲۲۱	۸۲	۸۲۲	
۱۵	.	.	.	۱۲	۱۲۸	۲۵۸	۱۲۵	۲۲	۱۵۵	
۱۴	.	.	.	۱۲	۱۲۵	۱۱۲	۱۵	۷	۵۰۲	
۱۳	.	۲	۷	۱۷۵	۱۱۲	۲۸	۱۵	۲	۲۲۲	
۱۲	۲	۲۲	۱۰۲	۱۲۰	۵۲	۲۲	۸	۲	۲۲۰	
۱۱	۲۰	۲۰	۱۱	۲۱	۲۰	۱۲	۲	۱	۲۱۲	
۱۰	۵۰	۵۲	۲۲	۲۲	۱۰	۵	۲	۱	۲۲۲	
۹	۲۲	۱۸	۱۵	۱۲	۲	۱	.	.	۱۲۲	
۸	۱۸	۲	۱۱	۲	۱	۱	.	.	۸۸	
۷	۲	۲	۲	۲	۱	.	.	۱	۲۵	
۶	.	.	۱	۱	۱	.	.	۱	۲۰	
۵	.	.	۱	۱	۱	.	.	۱	۲۰	
۴	.	.	۱	۱	۱	.	.	۱	۲۰	
۳	.	.	۱	۱	۱	.	.	۱	۲۰	
۲	.	.	۱	۱	۱	.	.	۱	۲۰	
۱	.	.	۱	۱	۱	.	.	۱	۲۰	
۰	.	.	۱	۱	۱	.	.	۱	۲۰	
۱7 and over	۱	۱	۵	۲	۵	۲	۲	۲	۲۰	
Sex and age	3rd year	2nd year	1st year	5th year	4th year	3rd year	2nd year	1st year	Total	جنس و سن
	Guidance			Primary						

TABLE 14- POPULATION 6 YEARS OF AGE AND OVER ATTENDING SCHOOL, BY SEX, AGE AND LEVEL OF EDUCATION

دیتالہ جدول ۱۲ - جمعیت تحصیل سالہ و بیشتر بر حسب جنس و سن و پورہ پانچ تحصیل

شہر قاسم آباد

Sex and age	اہلہ تحصیلی سائنسی و اظهار شدہ	پورہ پانچ عالمی	مدارس صرفی و نس	دورہ متوسطہ (نظام جدید)			دورہ متوسطہ (نظام قدیم)			جنس و سن
				سال سوم	سال دوم	سال اول	سال ششم	سال پنجم	سال چہارم	
Both sexes										
Total	۱۲۰	۱۱	۸۰	۱۲	۷۱	۱۷۱	۱۱۲	۸۲	۲۲	جمع
۱ years	۱۱	۰	۰	۰	۰	۰	۰	۰	۰	۱ تا ۱۱
۲ years	۱۱	۰	۰	۰	۰	۰	۰	۰	۰	۱۱ تا ۱۲
۳ years	۱۱	۰	۰	۰	۰	۰	۰	۰	۰	۱۲ تا ۱۳
۴ years	۱۰	۰	۰	۰	۰	۰	۰	۰	۰	۱۳ تا ۱۴
۵ years	۷	۰	۰	۰	۰	۰	۰	۰	۰	۱۴ تا ۱۵
۶ years	۲	۰	۰	۰	۰	۰	۰	۰	۰	۱۵ تا ۱۶
۷ years	۲	۰	۰	۰	۰	۰	۰	۰	۰	۱۶ تا ۱۷
۸ years	۴	۰	۰	۰	۰	۰	۰	۰	۰	۱۷ تا ۱۸
۹ years	۴	۰	۰	۰	۰	۰	۰	۰	۰	۱۸ تا ۱۹
۱۰ years	۸	۰	۰	۰	۰	۰	۰	۰	۰	۱۹ تا ۲۰
۱۱ years	۸	۰	۰	۰	۰	۰	۰	۰	۰	۲۰ تا ۲۱
۱۲ years	۱۲	۰	۰	۰	۰	۰	۰	۰	۰	۲۱ تا ۲۲
۱۳ years	۲	۰	۰	۰	۰	۰	۰	۰	۰	۲۲ تا ۲۳
۱۴ years	۱	۰	۰	۰	۰	۰	۰	۰	۰	۲۳ تا ۲۴
۱۵ years	۱	۰	۰	۰	۰	۰	۰	۰	۰	۲۴ تا ۲۵
۱۶ years	۱	۰	۰	۰	۰	۰	۰	۰	۰	۲۵ تا ۲۶
۱۷ years	۱	۰	۰	۰	۰	۰	۰	۰	۰	۲۶ تا ۲۷
۱۸ years	۱	۰	۰	۰	۰	۰	۰	۰	۰	۲۷ تا ۲۸
۱۹ years	۱	۰	۰	۰	۰	۰	۰	۰	۰	۲۸ تا ۲۹
۲۰ years and over	۱۸	۸	۵	۰	۰	۱	۱۲	۵	۲	۲۹ اور بیشتر
Male										
Total	۵۱	۱۲	۲۰	۸	۲۰	۸۷	۱۲	۲۲	۲۸	جمع
۱ years	۲	۰	۰	۰	۰	۰	۰	۰	۰	۱ تا ۱۱
۲ years	۲	۰	۰	۰	۰	۰	۰	۰	۰	۱۱ تا ۱۲
۳ years	۲	۰	۰	۰	۰	۰	۰	۰	۰	۱۲ تا ۱۳
۴ years	۲	۰	۰	۰	۰	۰	۰	۰	۰	۱۳ تا ۱۴
۵ years	۱	۰	۰	۰	۰	۰	۰	۰	۰	۱۴ تا ۱۵
۶ years	۱	۰	۰	۰	۰	۰	۰	۰	۰	۱۵ تا ۱۶
۷ years	۱	۰	۰	۰	۰	۰	۰	۰	۰	۱۶ تا ۱۷
۸ years	۱	۰	۰	۰	۰	۰	۰	۰	۰	۱۷ تا ۱۸
۹ years	۱	۰	۰	۰	۰	۰	۰	۰	۰	۱۸ تا ۱۹
۱۰ years	۱	۰	۰	۰	۰	۰	۰	۰	۰	۱۹ تا ۲۰
۱۱ years	۱	۰	۰	۰	۰	۰	۰	۰	۰	۲۰ تا ۲۱
۱۲ years	۱	۰	۰	۰	۰	۰	۰	۰	۰	۲۱ تا ۲۲
۱۳ years	۱	۰	۰	۰	۰	۰	۰	۰	۰	۲۲ تا ۲۳
۱۴ years	۱	۰	۰	۰	۰	۰	۰	۰	۰	۲۳ تا ۲۴
۱۵ years	۱	۰	۰	۰	۰	۰	۰	۰	۰	۲۴ تا ۲۵
۱۶ years	۱	۰	۰	۰	۰	۰	۰	۰	۰	۲۵ تا ۲۶
۱۷ years	۱	۰	۰	۰	۰	۰	۰	۰	۰	۲۶ تا ۲۷
۱۸ years	۱	۰	۰	۰	۰	۰	۰	۰	۰	۲۷ تا ۲۸
۱۹ years	۱	۰	۰	۰	۰	۰	۰	۰	۰	۲۸ تا ۲۹
۲۰ years and over	۱۵	۸	۲	۰	۰	۱	۱۲	۵	۲	۲۹ اور بیشتر
Female										
Total	۶۹	۲	۲۰	۲	۲۱	۸۴	۱۸	۱۱	۲	جمع
۱ years	۱	۰	۰	۰	۰	۰	۰	۰	۰	۱ تا ۱۱
۲ years	۱	۰	۰	۰	۰	۰	۰	۰	۰	۱۱ تا ۱۲
۳ years	۱	۰	۰	۰	۰	۰	۰	۰	۰	۱۲ تا ۱۳
۴ years	۱	۰	۰	۰	۰	۰	۰	۰	۰	۱۳ تا ۱۴
۵ years	۱	۰	۰	۰	۰	۰	۰	۰	۰	۱۴ تا ۱۵
۶ years	۱	۰	۰	۰	۰	۰	۰	۰	۰	۱۵ تا ۱۶
۷ years	۱	۰	۰	۰	۰	۰	۰	۰	۰	۱۶ تا ۱۷
۸ years	۱	۰	۰	۰	۰	۰	۰	۰	۰	۱۷ تا ۱۸
۹ years	۱	۰	۰	۰	۰	۰	۰	۰	۰	۱۸ تا ۱۹
۱۰ years	۱	۰	۰	۰	۰	۰	۰	۰	۰	۱۹ تا ۲۰
۱۱ years	۱	۰	۰	۰	۰	۰	۰	۰	۰	۲۰ تا ۲۱
۱۲ years	۱	۰	۰	۰	۰	۰	۰	۰	۰	۲۱ تا ۲۲
۱۳ years	۱	۰	۰	۰	۰	۰	۰	۰	۰	۲۲ تا ۲۳
۱۴ years	۱	۰	۰	۰	۰	۰	۰	۰	۰	۲۳ تا ۲۴
۱۵ years	۱	۰	۰	۰	۰	۰	۰	۰	۰	۲۴ تا ۲۵
۱۶ years and over	۲	۰	۱	۰	۰	۰	۰	۰	۰	۲۹ اور بیشتر
Sex and age	Not reported	Higher education	Vocational and technical schools	3rd year	2nd year	1st year	8th year	5th year	4th year	جنس و سن
				Secondary (new system)			Secondary (old system)			

TABLE 14- POPULATION 5 YEARS OF AGE AND OVER ATTENDING SCHOOL, BY SEX, AGE AND LEVEL OF EDUCATION (Cont.)

جدول ۱۵- جمعیت تحصیل در مؤسسات آموزش عالی ایران برحسب جنس و رشته و دوره تحصیلی

شهرستان

Sex and field of study	مهره تحصیلی				جمع	جنس و رشته تحصیلی
	دکتری	ارژوئیکانسی	لیسانس	فوق دیپلم		
Both sexes						مرد و زن
Total	۵۴۱۱	۳۸۵۲	۶۵۸۹۶	۳۹۲۰	۸۱۰۲۸	جمع
Natural sciences	۴۱۰۴	۳۵۰	۴۷۵۲	۴۷۰	۹۵۷۶	نگی و علوم مشابه
Physical sciences	۳۲	۱۱۵	۲۱۳۲	۱۱	۲۲۸۰	فول
Biological sciences	۴۱۰	۱۴۸۴	۱۶۰۴۸	۵۳۱	۱۸۳۰۳	مجموعه انسانی
Mathematics	۱۴۷	۳۹۹	۱۱۱۱۱	۳۳۸	۱۳۰۸۲	مجموعه انسانی
Social sciences	۱۲	۱۳۷	۲۳۳۷	۳۹۳	۲۷۷۰	مجموعه تربیتی
Natural sciences and mathematics	۲۲۴	۷۳۸	۹۲۱۷	۶۰۲	۱۰۸۸۲	مجموعه طبیعی و ریاضی
Culture	۳۳۰	۸۸	۷۵۷	۷۲	۱۲۸۸	آموزش
Engineering	۱۷۱	۱۰۳۹	۱۶۰۰۴	۱۶۹۱	۱۸۹۱۲	فنی
Arts	۵۱	۳۶۰	۳۷۰۲	۲۴۷	۴۲۸۰	رهای زیبا
Other	۳۲	۵۲	۸۰۷	۱۴۲	۱۰۵۷	گورشته ها
Male						مرد
Total	۳۱۳۲	۲۲۹۱	۴۲۰۹۸	۲۷۳۲	۵۲۵۷۷	جمع
Natural sciences	۲۱۱۲	۱۱۰	۱۳۶۱	۱۱۸	۲۴۶۲	نگی و علوم مشابه
Physical sciences	۲۶	۱۵	۱۴۵۱	۸	۱۵۱۰	فول
Biological sciences	۱۴۷	۱۱۷۵	۱۰۰۴۵	۲۷۲	۱۱۶۵۱	مجموعه انسانی
Mathematics	۹۲	۲۲۵	۳۹۲۵	۱۴۵	۴۲۷۷	مجموعه انسانی
Social sciences	۸	۵۲	۹۸۲	۱۷۶	۱۲۲۰	مجموعه تربیتی
Natural sciences and mathematics	۱۸۵	۵۶۵	۶۳۳۷	۳۳۲	۷۲۶۱	مجموعه طبیعی و ریاضی
Culture	۲۸۴	۷۲	۶۶۰	۶۹	۱۰۸۸	آموزش
Engineering	۱۶۶	۹۹۲	۱۳۲۲۱	۱۳۵۲	۱۷۰۷۲	فنی
Arts	۳۷	۲۶۱	۳۱۸۴	۱۴۸	۳۷۳۲	رهای زیبا
Other	۲۲	۳۰	۵۸۰	۸۸	۷۲۱	گورشته ها
Female						زن
Total	۱۲۷۹	۱۱۶۲	۲۳۷۹۸	۲۱۸۸	۲۸۴۵۱	جمع
Natural sciences	۱۱۱۰	۱۲۰	۳۳۱۱	۳۵۲	۳۹۱۲	نگی و علوم مشابه
Physical sciences	۱	۳۰	۶۸۲	۳	۷۰۶	فول
Biological sciences	۲۲	۳۰۹	۶۰۳۳	۲۶۷	۶۶۵۲	مجموعه انسانی
Mathematics	۵۵	۲۷۴	۶۰۷۴	۲۰۲	۶۷۰۶	مجموعه انسانی
Social sciences	۲	۷۲	۱۴۵۵	۵۱۸	۱۱۵۰	مجموعه تربیتی
Natural sciences and mathematics	۳۹	۱۷۲	۲۹۲۰	۲۶۹	۳۲۰۱	مجموعه طبیعی و ریاضی
Culture	۴۱	۱۵	۱۳۷	۲	۲۰۰	آموزش
Engineering	۵	۴۴	۱۵۴۲	۲۳۵	۱۸۲۹	فنی
Arts	۱۴	۱۱	۱۵۱۴	۱۲۱	۱۷۵۸	رهای زیبا
Other	۱۰	۱۲	۲۲۷	۷۶	۲۲۶	گورشته ها
Sex and field of study	Doctoral	Master	Bachelor	Associate	Total	جنس و رشته تحصیلی
	Level of education					

جدول ۱۵- جمعیت محصل در مؤسسات آموزش عالی ایران برحسب جنس رشته و دوره تحصیلی

شهر تهران

Sex and field of study	دوره تحصیلی				جمع	جنس رشته تحصیلی
	دکتری	فول‌تایم	لیسانس	فوق لیسانس		
Both sexes						
Total	۵۲۱۲	۲۸۵۰	۲۵۸۲	۲۹۲۲	۸۰۶۵۰	جمع
Medical sciences	۲۱۰۱	۲۲۹	۲۷۴۸	۲۹۹	۱۵۲۷	علوم مشابه
Law	۲۷	۱۱۵	۲۳۲	۱۱	۲۲۹۶	حقوق
Social sciences	۲۱۰	۱۲۸۲	۱۶۰۵۲	۵۲۰	۱۸۲۸۸	علوم انسانی
Humanities	۱۲۷	۲۹۹	۹۱۸۶	۲۲۷	۱۱۰۶۱	ادبیات
Educational sciences	۱۲	۱۲۷	۲۲۲۲	۲۸۸	۲۱۶۱	علوم تربیتی
Natural sciences and mathematics	۲۲۲	۲۴۸	۱۲۸۵	۶۰۱	۱۰۸۳۸	علوم طبیعی و ریاضی
Agriculture	۲۲۰	۸۲	۲۱۲	۲۲	۱۲۸۶	کشاورزی
Engineering	۱۷۱	۱۰۲۸	۱۵۱۸۲	۱۶۹۵	۱۸۸۸۲	مهندسی
Fine Arts	۵۱	۲۲۰	۲۲۹۹	۲۲۲	۲۲۹۶	هنر
Other	۲۲	۵۲	۸۰۲	۱۶۲	۱۰۵۲	سایر
Male						
Total	۲۱۱۱	۲۲۸۸	۲۲۰۲۰	۲۷۸۱	۵۲۲۱۰	جمع
Medical sciences	۲۱۱۱	۱۰۱	۱۲۲۷	۱۱۸	۲۲۵۵	علوم مشابه
Law	۲۲	۹۵	۱۲۵۱	۸	۱۵۰۰	حقوق
Social sciences	۱۲۷	۱۱۷۵	۱۰۰۲۲	۲۷۲	۱۱۲۲۸	علوم انسانی
Humanities	۹۲	۲۲۵	۲۹۱۲	۱۲۲	۲۲۲۲	ادبیات
Educational sciences	۸	۵۲	۱۷۹	۱۷۲	۱۲۱۲	علوم تربیتی
Natural sciences and mathematics	۱۸۵	۵۲۵	۲۲۶۵	۲۲۲	۲۲۲۸	علوم طبیعی و ریاضی
Agriculture	۲۸۶	۲۲	۲۲۰	۲۱	۱۰۸۲	کشاورزی
Engineering	۱۲۲	۹۱۲	۱۲۲۲۱	۱۲۵۰	۱۲۰۲۹	مهندسی
Fine Arts	۲۷	۲۲۱	۲۱۸۲	۱۲۷	۲۲۱۹	هنر
Other	۲۲	۲۰	۵۷۷	۸۶	۷۲۶	سایر
Female						
Total	۱۲۲۵	۱۱۶۲	۲۲۷۸۲	۲۱۴۱	۲۸۴۴۰	جمع
Medical sciences	۱۱۱۰	۱۲۰	۲۲۱۱	۲۵۱	۲۱۱۲	علوم مشابه
Law	۱	۲۰	۲۸۲	۳	۲۰۶	حقوق
Social sciences	۲۲	۲۰۱	۲۰۲۱	۲۲۷	۲۲۵۰	علوم انسانی
Humanities	۵۵	۲۲۲	۲۰۷۲	۲۰۲	۲۲۰۵	ادبیات
Educational sciences	۲	۲۲	۱۲۵۵	۵۱۵	۱۲۲۷	علوم تربیتی
Natural sciences and mathematics	۲۹	۱۷۲	۲۲۲۰	۲۲۸	۲۲۰۰	علوم طبیعی و ریاضی
Agriculture	۲۲	۱۵	۱۲۲	۲	۱۲۱	کشاورزی
Engineering	۵	۲۲	۱۵۲۲	۲۲۵	۱۸۲۸	مهندسی
Fine Arts	۱۲	۲۱	۱۳۱۵	۱۲۹	۱۲۵۷	هنر
Other	۱۰	۱۲	۲۲۷	۷۲	۲۲۶	سایر
Sex and field of study	Doctoral	Master	Bachelor	Associate	Total	جنس و رشته تحصیلی
	Level of education					

جدول ۱۶- جمعیت ۱۰ ساله و بیشتر بر حسب جنس و سن و وضع فعالیت اقتصادی

شهرستان

Sex and age	فعالان از نظر اقتصادی					فعال از نظر اقتصادی				جمع	جنس و سن
	دیگر	مبارزه برای بدون کار	معلم	خانه‌دار	جمع	فرد فعال	مکار	ناقل	جمع		
Both sexes											
Total	۷۷۷۲۲	۱۰۲۲۱۱	۹۲۳۸۸۶	۱۰۲۷۱۲۶	۲۱۲۲۵۱۵	۲۳/۲	۵۱۲۲۰	۱۲۲۰۹۲۱	۱۲۸۲۱۷۱	۲۵۱۵۶۹۲	جمع
11 years	۱۵۱۸	۳۲۲	۲۲۰۳۲۱	۲۹۱۱	۲۲۳۸۸۲	۱/۲	۲۸۲	۱۹۷۱	۲۶۵۷	۲۲۷۵۲۹	۱۱-۱۰ ساله
14 years	۲۲۲۸	۲۷۲	۲۰۲۷۷۲	۱۶۵۱۹	۲۲۳۰۰۲	۲/۲	۲۹۲۰	۱۲۸۹۷	۱۵۰۲۷	۲۳۸۰۲۰	۱۲-۱۱ ساله
18 years	۱۲۷۲۱	۱۸۲۵	۲۰۱۸۹۱	۱۱۶۷۲۶	۲۲۳۱۸۱	۲۲/۸	۱۲۲۹۸	۱۱۱۸۰۹	۱۲۸۱۱۹	۵۶۱۲۸۰	۱۵-۱۴ ساله
24 years	۱۲۷۰۰	۱۹۱۲	۷۵۹۲۰	۱۶۵۲۱۵	۲۵۱۸۲۷	۲۱/۲	۱۸۲۶۱	۲۲۲۶۰	۲۵۲۲۲۱	۵۱۲۱۶۶	۲۰-۱۹ ساله
29 years	۸۷۹۸	۱۱۹۷	۱۶۱۱۲	۱۲۶۶۷۷	۱۶۵۸۲۸	۵۶/۶	۵۶۸۲	۲۱۰۹۱۲	۲۱۶۵۱۷	۲۸۲۲۲۵	۲۵-۲۴ ساله
34 years	۲۸۲۱	۱۱۵۱	۲۲۷۷	۱۱۲۳۲۲	۱۲۱۸۱۱	۵۱/۱	۲۰۱۰	۱۷۲۰۰۵	۱۷۶۰۱۵	۲۱۹۱۰۶	۳۰-۲۹ ساله
39 years	۱۹۶۱	۱۵۷۹	۱۵۲۶	۱۰۰۵۸۸	۱۰۵۶۲۲	۵۸/۳	۱۰۲۶	۱۵۰۲۶۷	۱۵۱۶۵۲	۲۵۷۲۲۷	۳۵-۳۴ ساله
44 years	۲۰۰۸	۲۲۱۶	۱۱۸۷	۹۰۱۱۰	۹۶۷۰۱	۵۹/۱	۸۱۱	۱۲۸۸۹۷	۱۲۷۰۰۸	۲۲۳۲۰۹	۴۰-۳۹ ساله
49 years	۱۱۲۰	۲۷۱۱	۵۶۷	۷۷۵۰۲	۸۲۷۹۱	۵۲/۶	۷۸۸	۱۰۲۲۳۸	۱۰۲۲۰۲	۱۹۰۹۹۷	۴۵-۴۴ ساله
54 years	۲۱۱۶	۱۲۲۲۰	۱۸۲	۶۸۲۸۲	۸۵۰۹۸	۵۰/۷	۸۵۶	۸۶۷۱۲	۸۷۵۶۹	۱۷۲۶۶۷	۵۰-۴۹ ساله
59 years	۲۵۵۸	۱۲۸۲۲	-	۲۱۰۶۶	۵۲۲۶۶	۲۵/۶	۶۰۰	۲۲۶۷۱	۲۸۰۲۱	۱۰۵۵۱۷	۵۵-۵۴ ساله
64 years	۲۲۶۶	۱۵۲۵۱	-	۲۲۲۱۶	۵۱۲۱۹	۲۵/۱	۵۲۷	۲۷۱۲۲	۲۷۲۰۹	۷۸۲۸۸	۶۰-۵۹ ساله
years and over	۱۵۱۳۷	۲۲۵۲۲	-	۶۲۲۶۶	۱۲۱۹۲۲	۲۱/۰	۱۲۲۶	۲۱۰۹۲	۲۲۲۶۶	۱۵۲۲۷۲	۶۰ ساله و بیشتر
Male											
Total	۵۲۹۸۶	۸۰۲۱۲	۵۱۰۲۸۲	-	۶۲۲۱۵۱	۲۵/۵	۲۲۱۲۰	۱۱۷۱۱۶۱	۱۲۲۲۲۶۱	۱۸۶۲۲۲۲	جمع
11 years	۹۸۱	۲۲	۱۱۲۲۰۷	-	۱۱۵۲۸۱	۱/۲	۵۲۱	۱۲۶۲	۱۹۹۲	۱۱۷۲۲۲	۱۱-۱۰ ساله
14 years	۱۱۲۲	۲۳۸	۱۶۲۲۲۹	-	۱۶۲۵۹۹	۷/۱	۱۷۱۹	۱۰۸۵۰	۱۲۵۶۹	۱۷۷۱۶۸	۱۲-۱۱ ساله
18 years	۸۸۱۶	۱۲۶۲	۱۷۲۰۳۷	-	۱۸۲۱۱۵	۲۸/۵	۱۲۵۰۵	۱۰۰۰۹۱	۱۱۲۲۶۶	۲۲۷۶۱۱	۱۵-۱۴ ساله
24 years	۱۲۲۶۲	۱۵۰۵	۲۶۸۲۲	-	۲۰۸۰۸	۷۷/۸	۱۵۲۲۵	۱۱۷۸۰۵	۲۱۲۲۰۰	۲۷۲۰۵۸	۲۰-۱۹ ساله
29 years	۶۷۵۹	۸۰۹	۱۰۲۲۹	-	۱۷۷۲۷	۱۱/۱	۲۸۳۷	۱۷۸۲۷۸	۱۸۲۱۱۵	۲۰۰۹۱۲	۲۵-۲۴ ساله
34 years	۲۶۷۹	۶۲۲	۲۲۲۲	-	۵۲۰۲	۹۶/۶	۱۷۱۲	۱۵۲۱۵۲	۱۵۲۸۶۶	۱۵۹۵۶۹	۳۰-۲۹ ساله
39 years	۱۲۲۶	۸۲۸	۵۶۶	-	۲۶۶۰	۹۸/۱	۸۸۰	۱۲۵۲۵۷	۱۲۶۲۲۷	۱۲۸۱۷۷	۳۵-۳۴ ساله
44 years	۱۲۱۲	۲۰۵۲	۲۵۲	-	۲۷۱۸	۹۷/۲	۶۱۵	۱۲۸۱۵۲	۱۲۸۸۳۷	۱۲۲۵۶۵	۴۰-۳۹ ساله
49 years	۱۲۸۵	۲۸۸۰	۱۵۵	-	۶۲۲۰	۹۲/۹	۶۹۸	۹۶۰۰۲	۹۶۷۰۰	۱۰۲۰۲۰	۴۵-۴۴ ساله
54 years	۱۹۸۶	۱۰۰۰۳	۵۶	-	۱۲۰۹۱	۸۷/۱	۸۰۰	۸۰۶۶۲	۸۱۲۲۲	۱۲۵۲۲	۵۰-۴۹ ساله
59 years	۱۶۸۲	۱۰۲۸۷	-	-	۱۲۶۷۰	۷۸/۱	۵۲۲	۲۲۵۸۶	۲۵۱۶۶	۵۷۸۱۶	۵۵-۵۴ ساله
64 years	۲۲۰۱	۱۲۱۵۱	-	-	۱۲۲۵۲	۲۲/۸	۵۰۹	۲۲۸۲۸	۲۵۱۲۷	۲۱۶۸۱	۶۰-۵۹ ساله
years and over	۹۷۶۰	۲۵۲۰۷	-	-	۲۲۶۶۷	۲۱/۲	۱۲۲۷	۲۷۹۲۶	۲۹۱۶۲	۷۲۱۲۰	۶۰ ساله و بیشتر
Female											
Total	۲۴۷۳۶	۲۲۰۰۹	۴۱۳۶۰۴	۱۰۲۷۱۲۶	۱۲۹۰۹۵۴	۹/۲	۸۱۰۰	۱۰۴۹۸۱۸	۱۰۶۱۱۱۰	۱۶۵۳۴۷۰	جمع
11 years	۶۱۷	۵۱	۱۰۵۸۲۲	۲۹۹۹	۱۰۲۵۰۱	۲/۲	۱۵۵	۵۰۹	۶۶۲	۱۱۰۱۶۵	۱۱-۱۰ ساله
14 years	۱۲۰۶	۱۲۲	۱۲۰۲۲۵	۱۶۵۱۹	۱۵۸۲۰۲	۱/۵	۲۲۱	۲۰۲۷	۲۲۶۸	۱۶۰۸۷۲	۱۲-۱۱ ساله
18 years	۲۱۱۵	۵۶۲	۱۲۸۸۲۲	۱۱۶۷۲۶	۲۵۰۰۶۶	۵/۲	۲۸۹۲	۱۰۸۱۰	۱۲۷۰۲	۲۶۲۷۶۹	۱۵-۱۴ ساله
24 years	۲۲۲۶	۲۸۷	۲۹۰۱۱	۱۶۵۲۱۵	۱۱۹۰۲۹	۱۶/۲	۲۲۲۶	۲۶۱۵۵	۲۹۰۷۹	۲۳۸۱۰۸	۲۰-۱۹ ساله
29 years	۲۰۲۹	۲۸۸	۵۱۶۷	۱۲۶۶۷۷	۱۲۸۰۵۱	۱۸/۲	۸۲۶	۲۲۶۶۶	۲۲۲۸۲	۱۸۱۵۲۲	۲۵-۲۴ ساله
34 years	۱۱۲۲	۵۱۹	۲۰۸۵	۱۱۲۲۲۲	۱۱۶۱۸۸	۱۶/۰	۲۹۸	۲۱۸۵۱	۲۲۱۶۹	۱۲۸۲۲۷	۳۰-۲۹ ساله
39 years	۷۲۵	۷۲۱	۹۷۰	۱۰۰۵۸۸	۱۰۲۰۲۲	۱۲/۹	۱۲۶	۱۵۱۷۰	۱۵۲۱۶	۱۱۸۲۵۰	۳۵-۳۴ ساله
44 years	۷۹۲	۱۲۶۲	۷۲۵	۹۰۱۱۰	۱۲۹۸۲	۱۰/۵	۱۱۶	۱۰۷۲۵	۱۰۸۶۱	۱۰۲۸۲۶	۴۰-۳۹ ساله
49 years	۶۶۵	۱۹۱۱	۲۱۲	۷۷۵۰۲	۸۰۲۷۱	۸/۵	۷۰	۷۲۶۶	۷۵۰۶	۸۷۲۷۷	۴۵-۴۴ ساله
54 years	۱۲۱۰	۲۱۸۱	۱۲۲	۶۸۲۸۲	۷۲۰۰۷	۷/۷	۵۶	۶۰۷۱	۶۱۲۷	۷۹۱۲۷	۵۰-۴۹ ساله
59 years	۸۷۵	۲۸۲۵	-	۲۱۰۶۶	۲۲۷۷۶	۶/۱	۲۸	۲۸۸۷	۲۶۲۵	۲۷۷۰۹	۵۵-۵۴ ساله
64 years	۱۲۶۵	۲۱۰۸	-	۲۲۲۱۲	۲۲۸۶۷	۶/۰	۲۸	۲۲۲۲	۲۲۲۲	۲۱۲۲۹	۶۰-۵۹ ساله
years and over	۵۲۸۷	۸۲۲۶	-	۶۲۲۶۶	۷۶۹۷۷	۲/۱	۹۹	۲۱۶۷	۲۲۶۶	۸۰۲۲۲	۶۰ ساله و بیشتر
Sex and age	Other	Income recipient	Student	Home-maker	Total	Percent active	Unemployed	Employed	Total	Total	جنس و سن
	Economically inactive					Economically active					

جدول ۱۶- جمعیت ۱۰ ساله و بیشتر بر حسب جنس و سن و وضع فعالیت اقتصادی

مناطق روستا

Sex and age	فعالان از نظر اشتغال					فعالان از نظر اقتصادی				جمع	جنس و سن
	میکر	مراکز بدون کار	مجمول	خانمدار	جمع	فعال درآمد	بیکار	شامل	جمع		
Both sexes											
Total	۱۸۲۵	۱۳۱۱	۱۴۵۳	۲۳۷۷	۲۱۲۲	۲۰۷۲	۱۰۲۲	۲۲۲۰	۲۸۵۰	۶۹۹۷	جمع
0-11 years	۱۱۱	۲	۵۰۲۶	۲۲۱	۵۲۲۲	۲۲	۵۵	۱۳۲	۱۸۸	۵۲۲۲	۱۱ ساله
12-14 years	۲۱۲	۱۸	۵۲۳۸	۱۳۹۲	۷۱۹۲	۱۲/۱	۱۸۱	۸۱۱	۹۹۲	۸۱۶۵	۱۲ ساله
15-19 years	۲۱۱	۲۲	۲۶۵۷	۲۳۲۲	۷۱۹۲	۲۵/۸	۲۸۲	۲۲۲	۲۰۰۲	۱۱۱۷۸	۱۵ ساله
20-24 years	۱۶۲	۲۵	۲۵۲	۲۷۰۸	۲۱۶۱	۲۷/۲	۱۷۲	۲۲-۱	۲۲۲	۲۱۲۲	۱۹ ساله
25-29 years	۲۲	۲۲	۲۲	۲۹۰۲	۲۰۲۲	۵۱/۷	۲۰	۲۲۲	۲۲۵۲	۲۲۸۵	۲۵ ساله
30-34 years	۲۵	۱۹	۲۱	۲۲۱۲	۲۲۸۷	۵۲/۷	۱۸	۲۸۶۷	۲۸۸۵	۵۲۷۲	۳۰ ساله
35-39 years	۲۱	۲۷	۲۲	۲۲۹۲	۲۲۹۲	۵۲/۱	۱۲	۲۸۰۰	۲۸۱۲	۵۲۰۲	۳۵ ساله
40-44 years	۲۲	۲۸	۲۲	۱۱۲۵	۲۱۰۰	۵۸/۲	۲۲	۲۹۲۰	۲۹۲۲	۵۰۲۲	۴۰ ساله
45-49 years	۲۰	۲۲	۱۹	۱۵۰۵	۱۶۰۷	۵۲/۲	۲۲	۱۹۱۲	۱۹۲۰	۲۵۲۲	۴۵ ساله
50-54 years	۱۲	۱۷	۲	۱۵۲۸	۱۷۲۲	۵۲/-	۲۷	۲۰۱۷	۲۰۲۲	۲۷۸۲	۵۰ ساله
55-59 years	۲۷	۱۰۱	-	۷۲۰	۸۷۸	۵۷/۲	۱۸	۱۱۶۰	۱۱۷۸	۲۰۵۲	۵۵ ساله
60-64 years	۱۱۲	۱۷۵	-	۷۲۲	۱۰۲۰	۵۰/۲	۲۲	۱۰۱۲	۱۰۲۱	۲۰۲۲	۶۰ ساله
65 years and over	۵۲۱	۲۲۲	-	۱۰۱۲	۲۲۲۰	۲۱/۲	۷۲	۱۲۸۲	۱۲۵۲	۲۲۷۲	۶۵ ساله و بیشتر
Male											مرد
Total	۱۲۹	۸۲۱	۸۷۰۹	*	۱۰۵۲۷	۷۱/۲	۱۲۲	۲۵۲۱۹	۲۶۵۵۲	۲۷۱۰۰	جمع
0-11 years	۵۲	۲	۲۸۰۸	*	۲۸۲۸	۲/۱	۲۱	۸۱	۱۲۲	۲۱۲۰	۱۱ ساله
12-14 years	۱۱۱	۱۸	۲۵۲۲	*	۲۷۱۲	۱۵/۲	۱۵۱	۵۲۷	۲۸۸	۲۲۰۱	۱۲ ساله
15-19 years	۲۱۲	۲۲	۲۰۷۹	*	۲۲۲۵	۲۰/۲	۲۵۲	۲۱۵۸	۲۵۱۲	۵۸۲۷	۱۵ ساله
20-24 years	۱۰۰	۱۹	۱۹۲	*	۲۱۲	۲۱/۷	۱۶۵	۲۲۰۸	۲۲۷۲	۲۷۸۲	۱۹ ساله
25-29 years	۲۹	۱۲	۲۲	*	۲۵	۱۷/۱	۲۵	۲۰۷۵	۲۱۰۰	۲۱۶۵	۲۵ ساله
30-34 years	۱۲	۲	۷	*	۲۲	۱۱/۱	۱۲	۲۷۲۹	۲۷۲۲	۲۷۸۸	۳۰ ساله
35-39 years	۱۲	۲۲	۱	*	۱۲	۱۸/۲	۸	۲۲۵۲	۲۲۲۲	۲۷-۱	۳۵ ساله
40-44 years	۲۰	۲۱	۱۱	*	۸۲	۱۷/۲	۲۰	۲۸-۵	۲۸۲۵	۲۹۰۷	۴۰ ساله
45-49 years	۱۷	۲۲	۱	*	۲۰	۱۷/۱	۲۲	۱۸۵۰	۱۸۷۲	۱۹۱۲	۴۵ ساله
50-54 years	۲۵	۵۲	۲	*	۸۲	۱۵/۷	۲۲	۱۹۲۰	۱۹۲۲	۲۰۵۲	۵۰ ساله
55-59 years	۲۲	۲۱	-	*	۸۲	۱۲/-	۱۲	۱۱۲۸	۱۱۵۲	۱۲۲۱	۵۵ ساله
60-64 years	۲۵	۱۰۱	-	*	۱۲۲	۸۷/۲	۲۵	۱۷۲	۱۹۸	۱۱۲۲	۶۰ ساله
65 years and over	۲۷۰	۲۸۲	-	*	۷۵۲	۲۵/۲	۷۲	۱۲۲۱	۱۲۲۲	۲۱۷۸	۶۵ ساله و بیشتر
Female											زن
Total	۵۲۱	۴۹۰	۵۸۲۱	۲۳۷۷	۲۰۶۹۵	۵/۱	۱۱۰	۱۸۲۱	۱۹۵۱	۲۲۸۷۲	جمع
10-11 years	۵۵	۲	۲۲۱۸	۲۲۱	۲۲۰۲	۲/۵	۱۲	۵۲	۲۲	۲۲۷۲	۱۱ ساله
12-14 years	۱۰۲	۱	۱۸۲۲	۱۳۹۲	۲۲۰۰	۸/۱	۲۰	۲۷۲	۲۰۲	۲۷۲۲	۱۲ ساله
15-19 years	۱۷	۱۲	۵۷۸	۲۱۲۲	۲۸۵۱	۱/۲	۲۸	۲۲۲	۲۱۰	۵۲۲۱	۱۵ ساله
20-24 years	۲۲	۱۲	۲۲	۲۷۰۸	۲۸۲۸	۷/۲	۱	۲۹۲	۲۰۲	۲۱۵۰	۱۹ ساله
25-29 years	۲۲	۱۰	۲۲	۲۷۰۲	۲۲۲۸	۲/۱	۵	۱۲۷	۱۵۲	۲۱۲۰	۲۵ ساله
30-34 years	۲۲	۱۲	۱۲	۲۲۱۲	۲۲۲۱	۲/۸	۵	۱۱۸	۱۲۲	۲۵۸۲	۳۰ ساله
35-39 years	۲۸	۱۲	۲۱	۲۲۱۲	۲۲۵۱	۲/۰	۲	۱۲۲	۱۵۰	۲۵۰۵	۳۵ ساله
40-44 years	۲۲	۱۷	۲۲	۱۹۲۵	۲۰۱۸	۵/۵	۲	۱۱۵	۱۱۸	۲۱۲۲	۴۰ ساله
45-49 years	۲۲	۲۱	۱۸	۱۵۰۵	۱۵۲۷	۲/۱	-	۲۲	۲۲	۱۶۲۱	۴۵ ساله
50-54 years	۵۹	۱۵	۱	۱۵۲۸	۱۶۲۲	۲/۷	۲	۷۷	۸۱	۱۷۲۲	۵۰ ساله
55-59 years	۲۱	۲۰	-	۷۲۰	۷۱۱	۲/۲	۲	۲۲	۲۲	۸۱۷	۵۵ ساله
60-64 years	۲۸	۷۲	-	۷۲۲	۸۸۲	۲/۲	۱	۲۰	۲۱	۱۲۵	۶۰ ساله
65 years and over	۲۲۱	۱۷۷	-	۱۰۲۲	۱۱۲۲	۲/۲	۱	۲۲	۲۲	۱۲۱۸	۶۵ ساله و بیشتر
Sex and age	Other	Income recipient	Student	Home-maker	Total	Percent active	Unemployed	Employed	Total	Total	جنس و سن
	Economically inactive					Economically active					

جدول 16- جمعیت 10 ساله و بیشتر بر حسب جنس و سن و وضع فعالیت اقتصادی

Sex and age	میرمعال از نظر اعتمادی					فعال از نظر اعتمادی				جمع	جنس و سن
	دیگر	مراعات بخیرین کار	معلم	حاجتدار	جمع	درصد فعال	بیکار	شامل	جمع		
Both sexes											
all years and over	۷۵۲۱۷	۱۰۲۵۱۴	۲۰۵۱۴۷	۹۸۸۱۰۸	۲۰۷۰۹۷۲	۲۹/۲	۲۱۸۱۰	۱۳۸۸۱۱۲	۱۲۲۸۷۲۲	۲۳۰۲۶۶۲	جمع
1 years	۱۲۷۲	۱۲۵	۲۱۲۴۲۲	۲۵۷۲	۲۱۲۸۱۴	۱/۱	۲۰۲	۱۸۱۷	۲۲۲۴	۲۱۱۲۴۱	11-10 ساله
2 years	۲۱۰۲	۲۵۱	۲۱۲۸۷۱	۱۲۲۲۵	۲۱۲۲۴۱	۲/۲	۱۲۰۰	۱۱۲۰۵	۱۲۸۰۵	۲۲۲۷۵۲	12-11 ساله
3 years	۱۲۲۱۰	۱۷۷۲	۲۱۸۱۲۰	۱۱۰۲۸۲	۲۱۲۲۸۵	۲۲/۵	۱۵۸۷۱	۱۰۷۰۷۱	۱۲۲۲۵۰	۵۲۵۲۲۵	13-12 ساله
4 years	۱۴۵۲۲	۱۱۵۱	۷۵۵۳۴	۱۵۷۶۱۲	۲۵۱۷۱۹	۲۲/۵	۱۸۱۱۲	۲۲۸۲۸۲	۲۲۲۲۲۱	۲۱۸۱۱۱۸	14-13 ساله
5 years	۸۷۲۱	۱۱۲۲	۱۴۱۰۰	۱۲۲۸۸۷	۱۵۱۸۸۰	۵۲/۸	۵۲۲۱	۲۰۲۵۲۲	۲۱۰۲۱۰	۲۷۰۰۲۰	15-14 ساله
6 years	۲۸۰۲	۱۱۲۲	۲۲۲۱	۱۰۸۵۲۸	۱۱۷۱۱۸	۵۲/۱	۱۹۸۲	۱۲۸۲۵۸	۱۲۰۲۲۱	۲۸۸۱۵۱	16-15 ساله
7 years	۱۱۱۷	۱۵۲۲	۱۵۱۸	۹۷۲۲	۱۰۲۱۲۱	۵۸/۲	۱۰۰۵	۱۲۵۸۵۵	۱۲۲۲۲۰	۲۲۲۲۲۱	17-16 ساله
8 years	۱۱۲۱	۲۲۵۵	۱۱۲۷	۸۷۵۲۱	۱۲۱۰۰	۵۲/۱	۷۸۲	۱۲۲۲۲۱	۱۲۵۲۲۵	۲۲۲۲۲۵	18-17 ساله
9 years	۱۸۸۲	۲۲۰۰	۵۲۱	۷۵۲۲۲	۸۲۲۰۲	۵۲/۲	۲۲۱	۱۰۰۸۱۸	۱۰۲۵۵۱	۱۸۲۲۲۵	19-18 ساله
10 years	۲۰۸۵	۱۲۰۲۲	۱۸۲	۲۲۲۲۲	۸۲۲۲۲	۵۰/۲	۸۲۰	۸۲۲۲۲	۸۲۲۲۲	۱۲۲۲۲۲	20-19 ساله
11 years	۲۵۰۱	۱۲۲۲۰	-	۲۰۰۸۸	۵۲۲۵۱	۲۵/۲	۵۲۲	۲۲۰۲۲	۲۲۲۲۲	۱۰۲۸۸۱	21-20 ساله
12 years	۲۲۲۱	۱۵۰۲۲	-	۲۱۵۲۲	۲۱۸۱۲	۲۲/۷	۵۱۷	۲۵۲۲۲	۲۲۲۲۲	۷۰۲۸۷	22-21 ساله
13 years and over	۱۲۵۲۱	۲۲۷۰۱	-	۲۱۸۸۰	۱۱۱۱۲۸	۲۰/۵	۱۲۲۱	۲۲۵۲۲	۲۰۷۸۱	۱۲۲۲۱۲	23-22 ساله و بیشتر
Male											
all years and over	۵۱۸۷۹	۷۲۵۲۱	۲۲۸۱۰۵	-	۲۲۲۵۲۸	۲۵/۲	۲۱۸۲۰	۱۳۲۲۲۵۱	۱۳۸۱۰۲۱	۱۸۱۰۲۱۲	جمع
1 years	۱۱۸	۸۲	۱۱۰۱۲۷	-	۱۱۱۱۲۱	۱/۲	۲۲۷	۱۲۲۱	۱۸۲۸	۱۱۲۲۲۲	11-10 ساله
2 years	۱۸۰۲	۲۰۸	۱۵۷۲۲۱	-	۱۵۷۲۲۸	۲/۸	۱۵۱۲	۱۰۲۵۲	۱۱۲۲۰	۱۷۱۱۱۸	12-11 ساله
3 years	۸۳۸۱	۱۲۲۲	۱۲۰۲۲۲	-	۱۲۲۲۸۷	۲۲/۲	۱۲۰۱۱	۲۲۸۰۷	۱۰۲۸۱۸	۲۸۱۸۰۵	13-12 ساله
4 years	۱۲۲۵۸	۱۱۸۲	۲۲۵۲۲	-	۲۰۲۲۲	۷۷/۵	۱۵۲۰۲	۱۱۲۲۸۵	۲۰۲۲۸۸	۲۲۸۰۲۱	14-13 ساله
5 years	۲۲۲۱	۷۲۲	۱۰۱۲۲	-	۱۷۷۱۰	۲۰/۲	۲۸۰۲	۱۲۲۲۲۲	۱۲۲۲۲۲	۱۲۲۲۲۲	15-14 ساله
6 years	۲۲۲۵	۲۲۲	۲۲۸۲	-	۵۲۲۲	۱۲/۲	۱۲۰	۱۲۲۵۵۲	۱۲۸۲۲۲	۱۵۲۲۲۲	16-15 ساله
7 years	۱۲۲۲	۸۱۱	۵۲۲	-	۲۵۲۲	۹۸/۱	۸۲۵	۱۲۰۸۲۵	۱۲۲۲۲۰	۱۲۲۲۲۲	17-16 ساله
8 years	۱۱۷۱	۲۰۱۲	۲۲۰	-	۲۲۲۲	۹۷/۲	۲۷۱	۱۲۲۰۲۰	۱۲۲۲۰۱	۱۲۸۲۲۲	18-17 ساله
9 years	۱۲۲۲	۲۸۲۲	۱۵۱	-	۲۲۵۷	۱۲/۸	۲۲۲	۱۲۲۲۲	۱۲۲۲۲	۱۰۰۲۲۱	19-18 ساله
10 years	۱۲۲۱	۱۲۲۲	۵۲	-	۱۱۲۲۲	۸۲/۸	۲۲۸	۷۸۱۵۲	۷۸۲۰	۲۰۸۸۲	20-19 ساله
11 years	۱۲۲۱	۱۰۸۲۲	-	-	۱۲۵۲۲	۷۷/۷	۵۲۲	۲۲۱۸۷	۲۲۲۲۰	۵۲۲۲۲	21-20 ساله
12 years	۲۲۲۰	۱۲۰۰۸	-	-	۱۲۲۲۸	۲۲/۱	۲۸۰	۲۲۲۸۲	۲۲۲۲۲	۲۸۲۱۱	22-21 ساله
13 years and over	۱۲۲۲	۲۲۵۸۸	-	-	۲۲۰۲۲	۲۸/۵	۱۱۵۱	۲۲۲۰۰	۲۷۵۵۱	۲۱۵۸۵	23-22 ساله و بیشتر
Female											
all years and over	۱۲۲۲۸	۲۲۲۷۱	۲۰۷۰۲۱	۱۸۸۱۰۸	۱۲۲۱۲۲	۲/۱	۷۱۷۰	۱۲۲۲۲۱	۱۵۷۲۲۱	۱۵۲۱۰۲۷	جمع
1 years	۵۵۸	۲۲	۱۰۲۲۲	۲۵۲۲	۱۰۵۲۲۵	۲/۲	۱۲۱	۲۵۲	۵۲۵	۱۰۲۲۲۰	11-10 ساله
2 years	۱۲۲۲	۱۲۲	۱۲۲۲۲۰	۱۲۲۲۵	۱۵۲۵۰۱	۱/۲	۲۸۲	۱۲۲۲	۲۱۲۵	۱۵۵۲۲۲	12-11 ساله
3 years	۲۸۰۱	۵۵۰	۱۲۲۲۲۲	۱۲۰۲۸۲	۲۲۲۲۲۸	۵/۱	۲۸۲۰	۱۰۲۲۲	۱۲۲۲۲	۲۵۵۲۲۰	13-12 ساله
4 years	۲۲۲۲	۲۲۱	۲۸۱۸۱	۱۵۲۲۲	۱۲۲۲۲۲	۱۲/۸	۲۲۲۲	۲۵۲۲۲	۲۸۷۱۱	۲۲۰۰۲۲	14-13 ساله
5 years	۲۰۰۰	۲۲۰	۵۲۰۸	۱۲۲۲۸۷	۱۲۲۲۲۵	۱۲/۰	۸۲۱	۲۲۲۲۲	۲۲۲۲۲	۱۷۵۲۵۱	15-14 ساله
6 years	۱۲۲۱	۵۰۲	۲۰۲۲	۱۰۸۵۲۸	۱۱۲۲۲۲	۱۲/۲	۲۱۲	۲۱۲۰۲	۲۱۱۲۷	۱۲۲۲۲۲	16-15 ساله
7 years	۲۰۰	۲۲۲	۲۲۵	۱۲۲۲۲	۲۲۲۲۵	۱۲/۲	۱۲۰	۱۵۰۰۰	۱۵۲۲۰	۱۲۲۲۰۵	17-16 ساله
8 years	۷۵۸	۱۲۲۲	۷۰۲	۸۷۵۲۱	۲۰۲۲۷	۱۰/۲	۱۱۲	۱۰۲۲۱	۱۰۲۲۲	۱۰۲۰۰۱	18-17 ساله
9 years	۲۲۰	۱۸۷۲	۲۱۰	۷۵۲۲۲	۷۸۲۲۱	۸/۷	۲۱	۷۲۵۲	۷۲۵	۸۵۷۲۲	19-18 ساله
10 years	۱۱۲۲	۲۱۲۲	۱۲۲	۲۲۲۲۲	۲۲۲۲۲	۲/۲	۲۲	۵۸۲	۲۰۲۲	۲۲۲۲۱	20-19 ساله
11 years	۸۵۲	۲۲۲۲	-	۲۰۰۸۸	۲۲۲۲۲	۲/۲	۲۲	۲۸۵۱	۲۸۲	۲۲۲۰۱	21-20 ساله
12 years	۱۱۸۲	۲۰۲۵	-	۲۱۵۲۲	۲۵۲۲۲	۲/۱	۲۷	۲۲۱۲	۲۲۲۰	۲۸۰۷۲	22-21 ساله
13 years and over	۵۱۰۲	۸۱۲۱	-	۲۱۸۸۰	۷۵۱۰۲	۲/۱	۹۸	۲۲۲	۲۲۲۰	۷۸۲۲۲	23-22 ساله و بیشتر
Sex and age	Other	Income recipient	Student	Home-maker	Total	Percent active	Unemployed	Employed	Total	Total	جنس و سن
	Economically inactive					Economically active					

جدول ۱۶- جمعیت ۱۰ ساله و بیشتر بر حسب جنس و سن و وضع فعالیت اقتصادی

Sex and age	میراث از نظر اقتصادی					مال از نظر اقتصادی				جمع	جنس و سن	
	دیگر	مراشد بدون کسب	بیمار	خانکار	جمع	مردم فعال	بیکار	شامل	جمع			
Both sexes												
Total	۱۲۲۷	۱۷۰۸۰	۱۱۷۱۰۶	۱۴۲۸۷۲	۲۴۴۲۰۶	۲۹/۲	۷۴۴۰	۱۵۱۲۴۴	۱۵۸۱۲۴	۲۰۳۲۲۰		جمع
10-11 years	۳۲۰	۱	۲۲۳۶۲	۱۱۰	۲۲۵۰۲	۲/۱	۲۸	۱۵۷	۱۱۵	۲۲۶۱۷		۱۰ ساله
12-14 years	۲۸۰	۱۲	۲۲۶۶۲	۵۶۲	۲۳۵۲۰	۲/۲	۱۶۶	۱۶۶	۱۱۲۲	۲۳۵۲۰		۱۱ ساله
15-19 years	۱۵۰۲	۱۰۲	۲۱۷۲۰	۷۲۲۹	۵۰۶۸۵	۱۶/۷	۲۲۸۷	۷۸۵۳	۱۰۱۲۱	۲۰۸۲۲		۱۲ ساله
20-24 years	۲۲۰۸	۱۴۲	۱۲۸۱۷	۱۲۷۰۷	۵۰۹۷۵	۲۶/۱	۲۲۱۸	۲۲۱۲۵	۲۷۲۲۲	۵۸۲۱۸		۱۳ ساله
25-29 years	۱۲۱۲	۱۰۰	۲۲۷۷	۱۲۰۰۶	۱۸۷۹۷	۵۱/۵	۱۰۰۶	۲۲۶۶۵	۲۷۶۷۱	۲۲۲۶۸		۱۴ ساله
30-34 years	۵۰۶	۱۰۰	۸۶۰	۱۱۱۱۲	۱۲۳۸۰	۳۲/۵	۲۰۸	۲۲۱۷۰	۲۲۲۷۸	۲۲۶۵۸		۱۵ ساله
35-39 years	۱۹۷	۱۶۷	۲۵۱	۱۰۸۰۵	۱۱۲۲۰	۳۲/۷	۱۲۶	۱۹۰۶۲	۱۹۱۹۸	۲۰۶۱۸		۱۶ ساله
40-44 years	۱۲۱	۲۲۲	۱۲۵	۹۸۸۲	۱۰۲۲۱	۲۱/۶	۸۵	۱۶۲۲۱	۱۷۰۱۶	۲۷۶۲۷		۱۷ ساله
45-49 years	۱۸۵	۱۰۵۲	۷۸	۹۲۸۵	۱۰۷۰۲	۵۲/۱	۶۸	۱۲۰۲۲	۱۲۱۱۰	۲۲۸۱۲		۱۸ ساله
50-54 years	۲۱۸	۲۱۱۱	۲۱	۸۲۱۱	۱۰۸۵۱	۷۷/۶	۲۸	۹۷۷۲	۹۸۷۲	۲۰۷۲۲		۱۹ ساله
55-59 years	۲۷۶	۲۲۶۵	.	۵۲۰۰	۷۱۶۱	۲۰/۲	۲۱	۵۲۰۲	۵۲۷۲	۱۲۲۱۲		۲۰ ساله
60-64 years	۲۲۲	۲۱۲۱	.	۲۱۲۶	۶۵۷۰	۲۹/۱	۲۱	۲۶۵۷	۲۶۹۸	۹۲۶۸		۲۱ ساله
65 years and over	۱۶۵۵	۵۲۵۲	.	۸۲۲۲	۱۵۲۲۲	۱۵/۱	۱۲۰	۲۷۸۸	۲۱۰۸	۱۸۲۵۰		۲۲ ساله و بیشتر
Male												
Total	۶۶۷۸	۱۱۷۰۶	۲۲۵۷۸	.	۸۱۹۶۰	۲۱/۱	۵۸۷۲	۱۲۲۰۹۰	۱۲۸۱۲۲	۲۱۰۹۲۲		جمع
10-11 years	۷۱	۶	۱۱۲۲۲	.	۱۱۵۶۹	۲/۸	۲۹	۵۱	۸۸	۱۱۶۲۷		۱۰ ساله
12-14 years	۱۲۲	۱۱	۱۷۵۱۱	.	۱۷۷۰۲	۲/۸	۱۱۰	۶۲۲	۷۵۲	۱۸۲۵۸		۱۱ ساله
15-19 years	۱۰۸۷	۷۲	۲۲۵۷۲	.	۲۲۷۲۱	۲۵/۶	۱۶۲۲	۶۵۲۵	۸۱۵۷	۲۱۸۸۸		۱۲ ساله
20-24 years	۱۷۵۲	۱۱۲	۱۲۰۰	.	۱۱۰۶۵	۳۲/۲	۲۵۱۵	۱۷۲۷۵	۱۲۸۸۰	۲۰۹۲۵		۱۳ ساله
25-29 years	۱۱۲۲	۷۰	۲۱۲۲	.	۲۲۵۵	۸۵/۸	۸۱۶	۱۹۲۸۱	۲۰۲۰۵	۲۲۵۶۰		۱۴ ساله
30-34 years	۲۷۷	۵۲	۲۸۳	.	۹۱۲	۲۵/۲	۲۲۹	۱۸۱۱۲	۱۸۲۶۱	۱۹۲۷۵		۱۵ ساله
35-39 years	۱۲۱	۱۶	۱۱۲	.	۲۲۷	۱۷/۹	۱۰۷	۱۶۰۸۰	۱۶۱۸۷	۱۶۵۲۲		۱۶ ساله
40-44 years	۱۰۲	۲۰۲	۵۰	.	۲۵۸	۱۷/۱	۶۵	۱۵۱۲۹	۱۵۱۹۲	۱۵۶۵۲		۱۷ ساله
45-49 years	۱۱۸	۸۱۲	۲۲	.	۲۵۷	۱۲/۰	۵۹	۱۰۹۱۲	۱۰۹۷۱	۱۱۹۲۸		۱۸ ساله
50-54 years	۲۰۹	۱۷۲۸	۱۱	.	۱۹۵۸	۸۲/۲	۲۱	۹۰۲۱	۹۱۲۲	۲۱۰۸۰		۱۹ ساله
55-59 years	۱۹۰	۱۹۰۷	.	.	۲۰۱۷	۷۰/۲	۲۲	۲۱۷۰	۵۰۲۲	۷۱۲۰		۲۰ ساله
60-64 years	۲۰۷	۱۸۲۲	.	.	۲۰۲۱	۵۲/۸	۲۲	۲۲۲۷	۲۲۶۲	۲۲۶۲		۲۱ ساله
65 years and over	۱۰۹۸	۲۶۱۲	.	.	۵۷۱۱	۲۰/۵	۱۱۱	۲۲۲۷	۲۵۲۸	۸۲۲۲		۲۲ ساله و بیشتر
Female												
Total	۲۵۶۱	۲۲۶۶	۵۲۵۲۸	۱۰۲۸۷۲	۱۶۲۲۴۶	۱۵/۲	۱۷۶۷	۲۹۰۲۰	۲۹۱۱۲	۱۱۱۲۹۷		جمع
10-11 years	۶۱	۲	۱۰۷۹۲	۱۱۰	۱۰۹۵۲	۱/۰	۱	۱۸	۱۰۷	۱۱۰۶۰		۱۰ ساله
12-14 years	۱۰۶	۲	۱۶۱۲۵	۵۶۲	۱۶۸۱۶	۲/۲	۵۶	۲۲۲	۲۷۸	۱۷۱۹۲		۱۱ ساله
15-19 years	۲۱۷	۲۰	۱۹۱۵۸	۷۲۲۱	۲۰۱۵۲	۶/۱	۶۶۵	۱۲۱۲	۱۹۸۲	۲۸۱۲۸		۱۲ ساله
20-24 years	۵۵۵	۲۱	۵۶۱۷	۱۲۷۰۷	۱۵۹۱۰	۲۷/۲	۷۰۲	۲۲۶۰	۲۲۶۲	۲۷۲۷۲		۱۳ ساله
25-29 years	۲۷۱	۲۰	۱۱۲۵	۱۲۰۰۶	۱۵۲۲۲	۲۲/۲	۱۶۰	۲۲۷۶	۲۲۶۶۶	۲۲۶۰۸		۱۴ ساله
30-34 years	۱۲۹	۲۸	۲۷۵	۱۱۹۱۲	۱۲۶۶۶	۲۸/۲	۵۱	۲۸۵۸	۲۹۱۷	۱۷۲۸۲		۱۵ ساله
35-39 years	۵۸	۷۱	۱۲۱	۱۰۸۰۵	۱۱۰۷۲	۲۱/۲	۲۹	۲۹۸۲	۲۰۱۱	۱۲۰۸۲		۱۶ ساله
40-44 years	۵۷	۱۲۸	۸۵	۱۸۸۲	۱۰۱۶۲	۱۵/۲	۲۰	۱۸۰۲	۱۸۲۲	۱۱۹۸۵		۱۷ ساله
45-49 years	۶۲	۲۲۸	۵۵	۱۲۸۵	۱۷۲۵	۱۰/۵	۱	۱۱۲۰	۱۱۲۱	۱۰۸۸۲		۱۸ ساله
50-54 years	۱۰۱	۲۷۲	۲۰	۸۲۱۱	۸۸۱۲	۷/۸	۷	۷۲۲	۷۵۰	۱۲۲۲		۱۹ ساله
55-59 years	۸۶	۲۵۸	.	۵۲۰۰	۵۸۲۲	۵/۵	۲	۲۲۲	۲۲۱	۲۱۸۲		۲۰ ساله
60-64 years	۱۱۶	۲۱۷	.	۲۱۲۶	۲۵۲۱	۲/۱	۵	۲۲۰	۲۲۵	۲۷۲۲		۲۱ ساله
65 years and over	۵۵۷	۷۵۷	.	۸۲۲۲	۹۵۲۸	۲/۶	۱	۲۵۱	۲۶۰	۹۶۰۸		۲۲ ساله و بیشتر
Sex and age	Other	Income recipient	Student	Home-maker	Total	Percent active	Unem-ployed	Employed	Total	Total		جنس و سن
	Economically inactive					Economically active						

جدول ۱۶- جمعیت ۱۰ ساله و بیشتر برحسب جنس و سن و وضع فعالیت اقتصادی

نقطه ۱ شهر

Sex and age	صرفاً لائفر اقتصادی				فعال لائفر اقتصادی				جمع	جنس و سن	
	دیگر	بازمانده کار	محصل	خانه‌دار	جمع	فعال	بیکار	شامل			
Both sexes											
Male											
Female											
Total											
11 years											
14 years											
18 years											
24 years											
29 years											
34 years											
39 years											
44 years											
49 years											
54 years											
59 years											
64 years											
years and over											

TABLE 16- POPULATION 10 YEARS OF AGE AND OVER, BY SEX, AGE AND ECONOMIC ACTIVITY

جدول ۱۶- جمعیت ۱۰ ساله و بیشتر بر حسب جنس و سن و وضع فعالیت اقتصادی

Sex and age	مردمان ابرار اقتصادی					فعال ابرار اقتصادی				جمع	جنس و سن
	دیگر	دارنده درآمد بدون کار	مجموع	خانمدار	جمع	فعال	بیکار	شامل	جمع		
Both sexes											مرد و زن
Total	۸۲۰۲	۱۲۱۷۸	۱۰۲۲۹۶	۱۰۱۱۳۵	۲۲۵۵۲۲	۲۲/۵	۵۷۷۲	۱۲۱۲۶۸	۱۲۷۰۲۲	۲۲۵۵۲۲	جمع
11 years	۱-۲	۲۰	۲۲۰۰۸	۱۶۶	۲۲۲۹۶	۱/۰	۵۱	۱۶۱	۲۲۰	۲۲۵۱۶	۱۱ ساله
14 years	۲-۷	۵۱	۲۲۰۲۲	۲۶۲	۲۲۰۲۵	۲/۱	۱۵۲	۸۱۵	۱۰۲۷	۲۲۰۲۲	۱۴ ساله
19 years	۱۱۲۲	۲۹۰	۲۵۱۰۹	۱۱۲۹	۲۷۱۲۲	۲۱/۵	۱۷۵۷	۱۱۲۱۶	۱۲۱۷۲	۲۰۲۲۵	۱۹ ساله
24 years	۱۱۷۱	۲۶۶	۱۷۱۸	۱۶۰۲۲	۲۸۰۸۷	۵۲/۹	۲۲۶۲	۲۲۲۸۷	۲۱۵۵۰	۵۹۶۲۷	۲۴ ساله
29 years	۱۱۷۱	۱۷۷	۲۱۲۹	۱۲۷۲۲	۱۷۲۲۸	۵۸/۵	۲۹۲	۲۲۵۲۱	۲۲۲۲۱	۲۱۲۲۹	۲۹ ساله
34 years	۲۱۶	۱۵۰	۵۲۲	۱۱۰۲۰	۱۲۲۲۲	۶۰/۰	۲۱۲	۱۸۲۲۱	۱۸۵۷۵	۲۰۹۲۷	۳۴ ساله
39 years	۲۰۷	۲۰۸	۲۰۵	۱۱۱۷	۱۰۷۲۲	۵۸/۷	۱۰۲	۱۵۱۲۲	۱۵۲۲۵	۲۵۹۸۲	۳۹ ساله
44 years	۲۷۷	۲۶۰	۱۲۱	۱۲۰۶	۱۰۱۸۲	۵۷/۶	۷۰	۱۲۷۲۵	۱۲۸۱۵	۲۲۹۲۹	۴۴ ساله
49 years	۲۲۲	۷۸۱	۵۲	۸۱۲۲	۳۲۰۲	۵۶/۹	۸۸	۲۱۲۵	۱۰۰۵۲	۱۸۲۵۷	۴۹ ساله
54 years	۲۱۰	۱۲۵۷	۲۲	۷۲۸۸	۱۲۵۸	۲۷/۷	۷۲	۸۵۲۰	۸۶۱۲	۱۸۰۷۱	۵۴ ساله
59 years	۲۶۶	۱۲۵۱	۰	۲۵۱۷	۲۵۱۲	۲۲/۷	۷۲	۲۷۷۶	۲۸۲۸	۱۱۲۲۲	۵۹ ساله
64 years	۲۲۲	۱۸۲۲	۰	۲۲۵۲	۵۲۲۲	۲۲/۲	۷۸	۲۷۱۵	۲۷۱۲	۸۲۲۰	۶۴ ساله
years and over	۱۲۸۶	۵۲۵۸	۰	۲۶۶۲	۱۲۲۱۸	۱۸/۶	۱۵۲	۲۱۱۶	۲۰۶۱	۱۲۲۸۷	ساله و بیشتر
Male											مرد
Total	۲۲۲۱	۲۸۷۱	۵۶۰۱۲	۰	۷۲۲۰۵	۲۲/۹	۲۸۵۲	۱۲۲۷۵۹	۱۲۸۲۱۱	۲۰۳۲۱۶	جمع
11 years	۶۸	۱۲	۱۱۲۱۱	۰	۱۱۲۹۱	۱/۲	۲۷	۱۱۶	۱۵۲	۱۱۳۵۲	۱۱ ساله
14 years	۱۱۲	۲۹	۱۲۸۰۰	۰	۱۲۹۲۱	۵/۰	۱۱۲	۷۶۶	۸۸۲	۱۲۸۲۲	۱۴ ساله
19 years	۸۲۸	۲۰۵	۲۰۰۱۸	۰	۲۱۱۲۱	۲۵/۲	۱۶۶۰	۱۰۰۰۸	۱۱۵۲۸	۲۲۵۵۲	۱۹ ساله
24 years	۱۶۶۲	۲۵۹	۶۰۷۲	۰	۷۹۱۷	۷۶/۷	۱۱۰۶	۲۲۲۵۰	۲۲۲۵۲	۲۲۲۵۱	۲۴ ساله
29 years	۱۰۲۵	۱۱۸	۱۲۱۷	۰	۲۵۵۲	۸۸/۸	۲۰۲	۱۶۶۰۲	۲۰۲۰۵	۲۲۷۵۷	۲۹ ساله
34 years	۵۱۶	۸۱	۲۱۹	۰	۱۱۶	۱۲/۶	۱۸۱	۱۵۱۰۷	۱۶۰۸۸	۱۷۰۰۲	۳۴ ساله
39 years	۲۲۷	۱۰۸	۸۸	۰	۵۲۲	۱۶/۲	۱۲	۱۲۵۱۵	۱۲۶۰۷	۱۲۱۵۰	۳۹ ساله
44 years	۲۰۱	۲۱۲	۶۵	۰	۵۸۰	۱۵/۶	۵۱	۱۲۶۲۸	۱۲۷۰۷	۱۲۲۸۷	۴۴ ساله
49 years	۲۷۶	۵۶۵	۲۶	۰	۸۰۷	۱۱/۵	۸۱	۲۲۰۷	۲۲۸۸	۱۰۱۵۵	۴۹ ساله
54 years	۲۷۲	۱۲۵۲	۵	۰	۱۵۲۲	۸۲/۱	۶۹	۷۸۱۲	۷۹۲۲	۲۲۱۲	۵۴ ساله
59 years	۱۱۶	۱۲۰۲	۰	۰	۱۵۰۰	۷۵/۲	۲۵	۲۲۸۲	۲۵۲۸	۶۰۲۸	۵۹ ساله
64 years	۲۱۷	۱۲۸۶	۰	۰	۱۶۰۲	۲۲/۲	۶۸	۲۲۷۲	۲۵۲۱	۲۱۲۲	۶۴ ساله
years and over	۸۰۷	۲۲۲۷	۰	۰	۵۱۲۲	۲۲/۸	۱۲۲	۲۶۱۱	۲۷۲۷	۷۸۹۱	ساله و بیشتر
Female											زن
Total	۱۱۲۲	۲۱۰۷	۲۶۲۰۲	۱۰۱۱۳۵	۱۵۳۲۷	۱۰/۸	۲۲	۱۷۵۰۱	۱۸۲۲۱	۱۲۱۲۵۸	جمع
11 years	۲۲	۸	۱۰۷۹۱	۱۶۶	۱۰۹۱۷	۲/۶	۲۲	۲۵	۲۷	۱۱۰۲۶	۱۱ ساله
14 years	۹۵	۲۲	۱۵۲۲۲	۲۶۲	۱۶۱۰۲	۱/۰	۲۵	۱۲۹	۱۶۶	۱۶۲۲۸	۱۴ ساله
19 years	۲۹۶	۸۵	۱۵۸۱۱	۱۱۲۹	۲۶۱۲۱	۵/۲	۲۱۷	۱۱۲۸	۱۲۲۵	۲۷۵۸۶	۱۹ ساله
24 years	۲۱۵	۸۷	۲۶۲۲	۱۶۰۲۲	۲۰۰۰۰	۲۰/۵	۲۵۹	۲۸۲۷	۵۱۱۶	۲۵۲۸۶	۲۴ ساله
29 years	۱۲۲	۵۹	۷۲۰	۱۲۷۲۲	۱۲۶۷۲	۲۱/۶	۸۲	۲۱۲۷	۲۰۲۶	۱۸۷۱۲	۲۹ ساله
34 years	۱۰۰	۶۱	۲۵۷	۱۱۰۲۰	۱۱۲۲۶	۱۷/۸	۲۲	۲۲۵۲	۲۲۸۷	۱۲۹۲۲	۳۴ ساله
39 years	۲۰	۱۰۰	۱۱۷	۱۹۱۷	۱۰۳۱۲	۱۲/۸	۱۱	۱۶۱۷	۱۶۲۸	۱۱۸۲۲	۳۹ ساله
44 years	۷۶	۱۲۶	۷۲	۱۲۰۶	۱۲۰۲	۱۰/۲	۱۱	۱۰۱۷	۱۱۰۸	۱۰۷۱۲	۴۴ ساله
49 years	۵۰	۲۱۶	۲۸	۸۱۲۲	۸۲۲۷	۸/۲	۷	۷۵۸	۷۶۵	۹۲۰۲	۴۹ ساله
54 years	۱۱۶	۲۰۲	۱۸	۷۲۸۸	۷۹۲۶	۷/۶	۲	۲۲۷	۲۵۱	۸۵۷۷	۵۴ ساله
59 years	۷۰	۲۲۷	۰	۲۵۱۷	۵۰۱۶	۵/۶	۷	۲۱۲	۲۰۰	۵۲۱۲	۵۹ ساله
64 years	۱۲۷	۲۲۲	۰	۲۲۲۲	۲۰۲۲	۵/۱	۱۰	۲۲۲	۲۵۲	۲۲۲۲	۶۴ ساله
years and over	۲۷۱	۱۱۲۱	۰	۲۶۶۲	۸۲۲۲	۲/۷	۱۷	۲۰۵	۲۲۲	۸۵۲۶	ساله و بیشتر
Sex and age	Other	Income recipient	Student	Home-maker	Total	Percent active	Unem-ployed	Employed	Total	Total	جنس و سن
	Economically inactive					Economically active					

جدول ١٦- جمعیت ١٠ ساله و بیشتر بر حسب جنس و سن و وضع فعالیت اقتصادی

صفحه ٢ شنبه

Sex and age	مردمان از نظر اقتصادی					خان از نظر اقتصادی				جمع	جنس و سن
	دیگر	دارنده درآمد بهین کمر	مخمل	خانهدار	جمع	مردم سال	بیکار	شامل	جمع		
Both sexes											
Total	٢٨١٩	١٢٠٢٦	١١٨٥٠٢	١٢٠١٢٥	١٢٨٢١٧	٢٧/١	٢١٩٨	١٥٧١٢٥	١٢٢١٢٢	٢٢٢٢٢٢	جمع
11 years	١٢٢	٢٠	٢١٢٢٢	٢٢٢	٢٢٢٢٠	٢/١	٩٨	٢٠٠	٢٩٨	٢٢٥٢٨	١١ ساله
14 years	٢٨٨	٥٢	٢٢٢٢٢	٢٢٨٢	٢٢٢١١	٢/١	٢١١	١٥٢٠	١٨٢١	٢٢٨٢٢	١٤ ساله
18 years	٨٠٨	٢٢٢	٢٧٠٢٧	١١٢١٢	٥٧٠٢٢	٢١/٠	٢٢٢٢	١٢١١٠	١٥٢٥١	٢٢٢٢٢	١٨ ساله
24 years	٨٢٢	٢٢٨	٢٠٢٢٢	٢٢٠١٢	٢٢٢٥٢	٢٢/٥	٢١٢٢	٢٢٢٢٢	٢٨٨٨٢	٢٢١٢٢	٢٤ ساله
29 years	٢٨١	١١٧	٢٠٢٢٢	٢٢٠٢١	٢٢٠٢١	٥٥/٨	٢٢٢	٢٢٢١٢	٢٢٨٢٢	٢٢١٠١	٢٩ ساله
34 years	٢٢٢	١٢٥	٢٥٢	١٥١٢٢	١٥٨٢٨	٥٧/٢	١٢٨	٢١٠٢٢	٢٢٢١٠	٢٢٠٢٥	٣٤ ساله
39 years	٢٠١	١٨٥	١٠٢	١٢٢٢٢	١٢٥٥٢	٥٧/١	١٠٢	١٢٢٠٢	١٨٠٠٢	٢١٥٢٢	٣٩ ساله
44 years	٢٥٢	٢٢٨	١٠٢	١١٥٢١	١٢٢٥٢	٥٧/٥	١٥	١٢٢٢١	١٢٨٢٢	٢٢٢٢٢	٤٤ ساله
49 years	٢٢٢	٨٠	٢٨	١٢٢٢	١٠٥٠٢	٥٢/٢	٨٠	١٢٠٢٢	١٢١٢٢	٢٢٢٢٠	٤٩ ساله
54 years	٢٥٢	١٢٢١	٢٥	٨٢١٠	١٠٢٢٠	٢٢/٢	١٠٢	١٢٢٢	١٠٠٢٢	٢٠٢٢٢	٥٤ ساله
59 years	٢٢٢	١٥٨٢	٠	٢٢٢٥	٢٥٢٢	٢٥/٨	٢٠	٥٢٢٢	٥٥٢٢	١٢٠٢١	٥٩ ساله
64 years	٢٢٢	١٢٥٢	٠	٢٢٢٢	٥٥٢٢	٢٢/٨	٢٨	٢٨٨٢	٢٢٥١	٨٢٢٢	٦٤ ساله
years and over	١٧٢١	٢٨٨١	٠	٢٢٢٢	١٢٢٢٢	١٢/٢	١٢٢	٢١٢٢	٢٢١٢	١٢١٢٥	ساله و بیشتر
Male											
Total	٢٠٢٠	١٢٢٢	٢٢١٢٠	٠	١٢٢١٢	٢٥/١	٥٥٢٢	١٢٢١١١	١٥٢٢٢٥	١٢٢٨٢١	جمع
11 years	١٠٢	١٢	١٢٢١٢	٠	١٢٢١٢	١/٢	٨٢	١٨٠	٢٢٢	١٢٨٢٢	١١ ساله
14 years	١٢٢	٢٢	٢٢٨٠١	٠	٢٢٠١٢	٢/٨	٢٢٢	١٢٢٠	١٢٢٢	٢٢٢٠٢	١٤ ساله
18 years	٥٢٠	١٥٠	٢٢٠١١	٠	٢٢٨١١	٢٢/١	٢٠٢٢	١١٨٢٠	١٢١٠١	٢٢٢٢٠	١٨ ساله
24 years	٥٨٢	١٢٢	٢٠٢٢	٠	٢٢٨٢	٨٢/٢	١٢٢٢	١٢٢١٢	١٥٢٢٠	٢٠٥٢٢	٢٤ ساله
29 years	٢٢١	٧١	٥٢٢	٠	٢٠٢	١٢/٢	٢١٨	١٢٢٠١	٢٢٠١١	٢٢١٢٢	٢٩ ساله
34 years	١٢١	٢٠	١٠٢	٠	٢١٥	١٨/٥	١٥٢	٢٠٠٥١	٢٠٢١٥	٢٠٥٢٠	٣٤ ساله
39 years	١٢٠	١٥	٢٢	٠	٢٢٢	١٨/٢	١٢	١٢١٢٢	١٢٢٢٨	١٢٢٢٠	٣٩ ساله
44 years	١٢١	٢٢٠	٢٢	٠	٢٢٢	١٢/٢	٢٠	١٢٠١٢	١٢١٠٢	١٢٥٢٨	٤٤ ساله
49 years	١٢١	٢٢١	١٢	٠	٢٨٠	١٢/٢	٢٢	١٢٢٠٢	١٢٥٢٢	١٢٢٢٢	٤٩ ساله
54 years	٢٢٢	١٢٠٢	٨	٠	١٥٥٢	٨٢/٠	١٠٢	١٢٥٢	١٥٥٢	١١١٠١	٥٤ ساله
59 years	١٢٢	١٢٢١	٠	٠	١٢٢٢	٢٨/٢	٨٢	٥١٢٢	٥٥٢٢	٢٢٥٨	٥٩ ساله
64 years	١٢٢	١٢٠٢	٠	٠	١٥٢٠	٢٢/٨	٢٢	١٢٠٢	١٢٢١	٢٢٢١	٦٤ ساله
years and over	١٠٨٢	٢٨٢٥	٠	٠	٢٢٢١	٢٨/١	١٢٢	١٢١٢	٢١٢١	٨٠٥٠	ساله و بیشتر
Female											
Total	٢٧١٩	١٢٠٢٦	٥٢٢٢٢	١٢٠١٢٥	١١٨٨٨١	٥/١	٢٢٢	١٠٠٢٢	١٠٢٢٢٨	٢٠٢٢٢١	جمع
11 years	٢٢	٧	١٥١٢٢	٢٢٢	١٥٠٢٢	٢/٢	١٥	٢٠	٢٥	١٥٢٢١	١١ ساله
14 years	١٠٨	٢١	١٢٢٢٥	٢٢٨٢	١٢٢٢٢	٢/٢	٢١	١٠	١٢٢	٢٢١٢٢	١٤ ساله
18 years	٢٢٨	١٢	١٢١٢٢	١٢١٢٢	١٢٢٢٢	٢/٨	٢١٠	١٠٢٠	١٢٥٠	٢٥١٢٢	١٨ ساله
24 years	٢٢٨	٥٢	٢٠٢١	٢٢٠٢٢	٢٢٢٢٨	١/٢	١٨٢	١٢٢٢	٢١٢٢	٢١٥١٠	٢٤ ساله
29 years	٢١٨	٢٢	٢١٢	٢٠٢٢٢	٢١١٢٢	٨/٠	٢٨	١٨١٥	١٨٢٢	٢٢١٢٢	٢٩ ساله
34 years	١٢٢	٢٥	١٢١	١٥١٢٢	١٥٥٢٠	٢/٠	١٢	١٨٢	١٢٥	١٢٥١٥	٣٤ ساله
39 years	١٨١	٢٠	٢٢	١٢١٢٢	١٢٢١١	٥/٥	٨	٢٢٢	٢٨١	١٢٠١٢	٣٩ ساله
44 years	٢٢٥	١٢٨	٢٠	١٢٥٢١	١٢٠٢٢	٥/٢	٥	٢٢٥	٢٢٠	١٢٢٥٢	٤٤ ساله
49 years	١٢٨	٢٢١	٢٢	١٢٢٢	١٢٢٢	٥/٢	٢	٥٢٢	٥٢١	١٠٢٠٢	٤٩ ساله
54 years	١٢٢	٢٢٢	١٢	٨٢١٠	٨٢٢٨	٥/٢	٢	٢٨٢	٢٨١	١٢٢٢	٥٤ ساله
59 years	١٢٠	٢٠٥	٠	١٢٢٥	٥٠٢٠	٢/٥	٢	٢٢٢	٢٢١	٥٢١١	٥٩ ساله
64 years	١٢٢	٢٢٢	٠	٢٢٢٢	٢٢٥٢	٢/٢	٢	١٢٢	١٨٠	٢١٢٢	٦٤ ساله
years and over	٢٢٢	١٠٢٢	٠	٢٢٢٢	٨٢٠١	٢/١	٢	١٨٠	١٨٢	٨٨٨٥	ساله و بیشتر
Sex and age	Other	Income recipient	Student	Home-maker	Total	Percent active	Unem-ployed	Em-ployed	Total	Total	جنس و سن
	Economically inactive					Economically active					

TABLE 16- POPULATION 10 YEARS OF AGE AND OVER, BY SEX, AGE AND ECONOMIC ACTIVITY

جدول ۱۶- جمعیت ۱۰ ساله و بیشتر بر حسب جنس و سن و وضع فعالیت اقتصادی

Sex and age	تعداد افراد اقتصادی					تعداد افراد اقتصادی				جمع	جنس و سن
	دیگر	دارنده درآمد بدون کار	معلم	خانه‌دار	جمع	تعداد فعال	بیکار	شامل	جمع		
Both sexes											هر دو جنس
Total	۲۱۲۸	۱۲۸۵	۵۹۵۱۲	۷۲۲۲۲	۱۳۲۲۲۱	۲۱۲۷	۲۱۷۲	۹۲۱۷۲	۹۶۲۲۸	۲۲۲۵۷۷	جمع
0-11 years	۱۰۰	۱۸	۱۲۱۱۰	۲۱۸	۱۲۵۲۶	۱/۱	۲۲	۲۱۲	۲۷۷	۱۲۸۱۲	۱۱- سال
2-14 years	۷۲۲	۱۲	۱۹۲۱۸	۱۲۲۲	۲۱۲۷۲	۲/۲	۲۱۲	۱۲۱۱	۱۵۲۲	۲۲۸۱۹	۱۲- سال
5-18 years	۲۲۱	۱۰۰	۱۹۹۹۲	۸۱۲۱	۲۱۲۲۲	۲۵/۲	۱۲۲۲	۸۸۲۷	۱۰۱۲۰	۲۲۲۲۲	۱۳- سال
10-24 years	۵۲۲	۱۲۷	۲۲۲۲	۱۱۵۷۵	۱۲۲۱۲	۵۰/۲	۱۵۲۲	۱۵۲۱۵	۱۷۲۱۱	۲۲۲۲۵	۱۴- سال
15-29 years	۲۲۱	۱۲	۱۱۲	۸۲۱۵	۱۰۰۲۵	۲۰/۲	۲۲۰	۱۲۲۱۸	۱۵۰۷۸	۲۵۱۱۲	۱۵- سال
20-34 years	۱۲۵	۱۱۲	۲۲۱	۷۰۲۲	۷۵۲۲	۵۱/۲	۱۲۸	۱۰۲۲۲	۱۰۸۲۱	۱۸۲۲۷	۱۶- سال
25-39 years	۱۵	۱۷۸	۸۰	۲۲۵۱	۷۰۱۲	۵۲/۲	۸۲	۸۲۲۲	۲۰۱۲	۱۲۰۲۸	۱۷- سال
30-44 years	۱۰۸	۲۱۲	۷۲	۲۲۲۲	۲۲۰۲	۵۵/۵	۵۲	۸۵۲۲	۸۲۰۰	۱۵۵۰۲	۱۸- سال
35-49 years	۱۲۲	۵۵۲	۲۸	۵۸۵۲	۲۵۲۱	۵۲/۲	۲۷	۷۱۲۲	۷۲۰۹	۱۲۷۷۸	۱۹- سال
40-54 years	۲۲۱	۱۰۲۸	۹	۵۲۲۲	۲۲۲۲	۲۱/۲	۸۲	۲۲۲۲	۲۵۸۸	۱۲۲۸۰	۲۰- سال
45-59 years	۱۲۰	۱۱۲۲	*	۲۱۲۰	۲۲۵۲	۲۵/۲	۲۷	۲۷۲۸	۲۷۷۵	۸۲۲۷	۲۱- سال
50-64 years	۲۲۰	۱۲۲۰	-	۲۲۵۱	۲۲۲۱	۲۷/۸	۲۸	۲۲۰۵	۲۲۲۲	۲۲۸۲	۲۲- سال
65 years and over	۱۰۸۰	۲۲۸۸	*	۵۱۱۱	۱۰۵۵۱	۲۲/۲	۸۲	۲۲۲۱	۲۲۲۷	۱۲۲۲۲	۲۳- ساله و بیشتر
Male											مرد
Total	۲۲۲۲	۲۲۲۵	۲۲۲۲۲	*	۲۲۲۲۲	۲۲/۱	۲۵۲۱	۸۲۵۵۲	۸۷۱۵۵	۱۲۲۸۹۸	جمع
0-11 years	۲۵	۱۲	۷۵۱۲	*	۷۵۱۱	۲/۱	۲۵	۱۲۵	۲۲۰	۷۸۲۱	۱۱- سال
2-14 years	۱۲۷	۱۵	۱۰۲۲۲	*	۱۰۲۲۵	۱۲/۵	۱۲۲	۱۲۲۲	۱۲۲۷	۱۲۲۲۲	۱۲- سال
5-18 years	۲۵۵	۷۷	۱۱۲۰۸	*	۱۲۰۲۰	۲۲/۵	۱۰۲۲	۸۲۰۲	۹۲۷۵	۲۱۲۱۵	۱۳- سال
10-24 years	۲۲۷	۸۱	۱۸۲۱	*	۲۲۲۵	۸۱/۲	۱۲۲۲	۱۲۲۲۰	۱۲۲۲۲	۱۸۱۱۱	۱۴- سال
15-29 years	۲۲۱	۲۸	۲۱۵	*	۲۵۲	۹۲/۲	۲۱۱	۱۲۲۲۱	۱۲۲۲۲	۱۲۲۲۲	۱۵- سال
20-34 years	۱۲۲	۲۲	۱۲۸	*	۲۲۰	۱۲/۸	۱۵۸	۲۲۲۲	۹۸۵۲	۱۰۱۸۲	۱۶- سال
25-39 years	۲۷	۷۸	۲۵	*	۱۸۰	۹۲/۹	۷۵	۸۲۰۲	۸۲۷۹	۸۲۵۹	۱۷- سال
30-44 years	۲۸	۱۵۲	۲۲	*	۲۵۲	۱۲/۹	۲۷	۷۲۲۲	۷۲۲۱	۸۲۲۷	۱۸- سال
35-49 years	۱۲	۲۲۲	۱۲	*	۲۲۸	۱۲/۰	۲۱	۲۲۲۵	۲۲۲۲	۷۲۲۲	۱۹- سال
40-54 years	۱۲۲	۲۲۱	۲	*	۸۱۷	۸۸/۲	۸۵	۲۰۲۲	۲۱۲۱	۲۲۲۲	۲۰- سال
45-59 years	۱۰۲	۷۷۱	*	*	۸۸۵	۸۰/۲	۲۷	۲۵۲۲	۲۵۷۲	۲۲۲۲	۲۱- سال
50-64 years	۱۱۲	۲۲۵	*	*	۱۱۸۸	۲۷/۲	۲۲	۲۲۱۲	۲۲۵۲	۲۲۲۱	۲۲- سال
65 years and over	۷۲۲	۲۲۰۲	*	*	۲۱۲۲	۲۲/۷	۸۲	۲۰۲۲	۲۱۲۲	۷۱۱۲	۲۳- ساله و بیشتر
Female											زن
Total	۱۱۲۲	۲۲۸۰	۲۲۲۲۲	۷۲۲۲۲	۱۰۲۲۲۲	۸۲/۱	۸۷۷	۸۲۱۲	۲۱۱۲	۱۲۲۲۲۱	جمع
0-11 years	۲۵	۲	۲۵۱۲	۲۱۸	۲۱۵۵	۲/۵	۱۱	۱۸	۲۷	۲۲۲۲	۱۱- سال
2-14 years	۲۲	۷	۹۰۲۵	۱۲۲۲	۱۰۲۰۱	۱۲/۲	۲۸	۷۸	۱۲۲	۱۰۷۲۷	۱۲- سال
5-18 years	۱۱۲	۲۲	۸۲۸۵	۸۲۲۱	۱۷۲۵۲	۲/۷	۷۲۰	۲۲۵	۸۵۵	۱۸۲۰۸	۱۳- سال
10-24 years	۱۲۱	۲۸	۱۲۰۷	۱۱۵۷۵	۱۲۲۲۱	۱۵/۲	۱۱۰	۲۲۷۵	۲۲۲۵	۱۵۸۱۲	۱۴- سال
15-29 years	۲۰	۲۰	۲۲۸	۸۲۱۵	۲۰۸۲	۱۵/۸	۲۱	۱۲۵۷	۱۷۰۲	۱۰۷۸۹	۱۵- سال
20-34 years	۲۱	۲۸	۱۲	۷۰۲۲	۷۲۰۲	۱۲/۲	۱۰	۲۲۱	۲۰۰۱	۸۲۱۵	۱۶- سال
25-39 years	۲۸	۱۰۰	۲۵	۲۲۵۹	۲۸۲۲	۲/۷	۷	۷۲۰	۷۲۷	۷۵۲۱	۱۷- سال
30-44 years	۲۰	۱۱۲	۲۰	۲۲۲۲	۲۲۲۸	۸/۸	۷	۲۲۲	۲۲۱	۷۲۸۷	۱۸- سال
35-49 years	۲۱	۲۲۱	۲۲	۵۸۹۲	۲۱۲۱	۷/۷	۲	۵۰۷	۵۱۲	۲۲۵۲	۱۹- سال
40-54 years	۱۲	۲۷۱	۷	۲۲۲۲	۲۸۲۷	۷/۲	۲	۲۵۵	۲۵۱	۲۲۲۲	۲۰- سال
45-59 years	۵۲	۲۲۲	*	۲۱۷۰	۲۵۲۷	۵/۲	*	۱۱۲	۱۱۲	۲۲۲۲	۲۱- سال
50-64 years	۷۷	۲۲۵	*	۲۲۵۱	۲۱۵۲	۵/۷	۲	۱۸۲	۱۹۰	۲۲۲۲	۲۲- سال
65 years and over	۲۲۲	۱۰۸۲	*	۵۱۱۱	۲۲۲۲	۲/۸	۱۲	۲۲۸	۲۲۱	۲۸۸۲	۲۳- ساله و بیشتر
Sex and age	Other	Income recipient	Student	Home-maker	Total	Percent active	Unem-ployed	Employed	Total	Total	جنس و سن
	Economically inactive					Economically active					

TABLE 16- POPULATION 10 YEARS OF AGE AND OVER, BY SEX, AGE AND ECONOMIC ACTIVITY

جدول 16- جمعیت 10 ساله و بیشتر بر حسب جنس و سن و وضع فعالیت اقتصادی

منطقه 4 شهرها

Sex and age	شماره سال از نظر اقتصادی				سال از نظر اقتصادی				جمع	جنس و سن	
	دیگر	درآمدها بدون کار	مدرسه	خانه‌دار	جمع	فعال	بیکار	شامل			
Both sexes											
Total	7378	12020	120701	160227	230660	7772	8805	181081	187888	505001	
-11 years	11	18	20910	52	22972	1/0	122	250	278	22221	
-14 years	287	37	22212	2717	50522	2/2	281	2022	2220	52971	
-18 years	1091	170	22217	22019	22227	21/8	2227	10227	17702	81221	
-24 years	1101	171	2012	22222	22212	22/2	2221	22222	22202	22219	
-29 years	221	121	1222	22220	22102	50/1	510	2212	22202	52210	
-34 years	220	120	222	12012	18221	50/1	202	22222	22221	22288	
-39 years	102	122	150	15020	12022	50/2	122	20222	20221	22228	
-44 years	208	220	150	12220	12221	50/2	111	12221	12222	22228	
-49 years	222	222	22	12222	12228	50/0	120	12220	12220	22028	
-54 years	218	1221	22	1812	12222	51/0	122	12222	12100	22222	
-59 years	222	1222	-	5812	2222	20/1	15	2221	2012	12228	
-64 years	222	1812	-	2802	2222	20/2	85	2220	2880	10222	
5 years and over	2121	5222	-	1102	12222	22/8	202	220	2202	22227	
Male											
Total	5220	9188	22800	-	88201	22/0	2108	122022	122180	222222	
-11 years	110	12	18022	-	18022	1/8	102	222	222	18122	
-14 years	222	20	20222	-	20228	8/1	220	1222	2201	22812	
-18 years	702	121	22221	-	20112	21/0	2220	12222	12228	22221	
-24 years	222	121	2022	-	5020	82/2	2002	20812	22818	22012	
-29 years	221	82	222	-	1180	10/8	501	22022	22122	22212	
-34 years	122	22	122	-	222	18/1	122	22802	22022	22220	
-39 years	22	102	22	-	222	18/8	121	12282	12212	20102	
-44 years	122	222	22	-	222	10/8	111	18821	18202	12282	
-49 years	120	502	12	-	280	10/2	112	18820	12228	12228	
-54 years	222	1022	11	-	1210	10/0	122	12221	11012	12882	
-59 years	220	1112	-	-	1222	82/2	11	2282	2220	2222	
-64 years	222	1221	-	-	1222	28/2	82	2222	2222	5200	
5 years and over	1022	2222	-	-	5822	22/2	112	2001	2222	10212	
Female											
Total	2222	2822	50501	120222	222222	5/2	222	12022	12201	220110	
-11 years	20	2	12222	020	12082	2/2	11	22	20	12221	
-14 years	122	12	20228	2222	22202	2/2	21	110	122	20082	
-18 years	208	21	15022	22019	28012	2/2	222	1022	1222	22802	
-24 years	222	22	2012	22222	21022	10/2	222	2002	2222	22802	
-29 years	100	28	502	22220	22218	2/2	22	2222	2222	20221	
-34 years	22	22	202	12012	12222	2/2	12	1228	1222	12228	
-39 years	20	81	108	12020	12802	2/0	10	110	1000	12802	
-44 years	22	122	22	12228	12002	5/2	8	222	800	12821	
-49 years	22	121	02	12222	11228	5/2	7	220	222	12200	
-54 years	101	202	10	2812	10222	2/2	5	502	502	10822	
-59 years	81	222	-	5821	2220	2/2	2	222	221	2221	
-64 years	121	220	-	2802	5220	2/8	1	102	102	5022	
5 years and over	228	1102	-	1102	10822	1/2	8	111	202	11102	
Sex and age	Other	Income recipient	Student	Home-maker	Total	Percent active	Unemployed	Employed	Total	Total	جنس و سن
	Economically inactive					Economically active					

November 1976

TABLE 16- POPULATION 10 YEARS OF AGE AND OVER, BY SEX, AGE AND ECONOMIC ACTIVITY

MUNICIPAL DISTRICT NO

جدول ۱۶- جمعیت ۱۰ ساله و بیشتر بر حسب جنس و سن و وضع فعالیت اقتصادی

منطقه ۷ شهرد

Sex and age	گروه سال اول از ۱۰ سالگی					سال اول از ۱۰ سالگی				جمع	جنس و سن
	دیگر	دارنده درآمد بدون کار	معلم	خانه‌دار	جمع	درصد سال	بیکار	شامل	جمع		
Both sexes											
Total	۵۰۵۲	۲۲۲۹	۸۷۹۷۵	۱۱۲۲۱۲	۲۱۲۰۰۶	۲۷٪	۲۱۵۷	۱۲۱۵۲۲	۱۲۵۲۸۲	۲۲۱۲۱۲	جمع
0-11 years	۱۲۱	۲۰	۲۵۹۰۹	۲۲۲	۲۶۵۷۸	۱٪	۸۷	۲۰۰	۲۸۷	۲۲۲۲۵	۱۱- ساله
12-14 years	۲۲۲	۵۲	۲۲۲۲۲	۲۸۵۲	۲۵۸۵۲	۵٪	۲۲۲	۱۲۷۰	۱۹۱۲	۲۲۲۷۰	۱۲- ساله
15-18 years	۲۰۷	۱۵۱	۲۵۲۲۲	۱۸۱۸۲	۲۲۲۲۲	۲۲٪	۱۵۸۲	۱۳۰۲۸	۱۲۲۵۰	۵۷۰۲۲	۱۳- ساله
19-24 years	۲۲۸	۱۲۲	۲۲۲۵	۲۱۲۲۲	۲۵۲۲۸	۲۲٪	۱۲۰۲	۲۱۲۵۵	۲۲۵۵۷	۲۲۲۲۵	۱۴- ساله
25-29 years	۱۲۱	۷۵	۲۲۰	۱۵۲۲۸	۱۲۲۲۲	۵۵٪	۲۲۷	۱۲۸۰۷	۲۰۰۲۲	۲۲۵۱۸	۱۵- ساله
30-34 years	۱۰۲	۷۲	۱۰۲	۱۱۸۷۲	۱۲۱۲۰	۵۵٪	۷۲	۱۵۲۱۵	۱۵۲۸۷	۲۷۵۲۷	۱۶- ساله
35-39 years	۸۵	۱۲۵	۵۷	۱۰۲۲۲	۱۰۲۱۲	۵۲٪	۲۱	۱۲۲۲۲	۱۲۵۲۸	۲۲۲۲۲	۱۷- ساله
40-44 years	۱۲۲	۲۲۵	۳۲	۱۰۰۰۲	۱۲۸۲	۵۲٪	۷۲	۱۲۱۲۲	۱۲۰۲۲	۲۲۵۲۲	۱۸- ساله
45-49 years	۱۸۵	۲۲۱	۲۱	۷۲۲۱	۸۰۰۰۲	۵۵٪	۸۲	۱۲۱۵	۲۲۲۸	۱۷۷۸۲	۱۹- ساله
50-54 years	۲۲۲	۱۲۷	۲	۲۲۰۵	۷۵۰۰	۵۱٪	۷۲	۷۲۱۲	۸۰۲۸	۱۵۵۲۸	۲۰- ساله
55-59 years	۲۲۷	۸۲۲	۰	۲۰۰۰	۲۱۲۱	۲۷٪	۲۲	۲۲۸۷	۲۲۲۰	۷۸۱۲	۲۱- ساله
60-64 years	۲۲۵	۸۱۸	۰	۲۲۵۷	۲۲۲۰	۲۵٪	۲۲	۱۲۵۹	۲۰۰۰	۵۲۲۱	۲۲- ساله
65 years and over	۱۸۱۲	۲۲۱۵	۰	۲۸۲۲	۱۲۲۲	۱۱٪	۱۱۷	۲۲۲۲	۲۲۵۲	۱۳۲۱۵	ساله و بیشتر
Male											
Total	۲۲۸۸	۵۲۲۲	۵۰۲۲۱	۰	۸۸۲۲۲	۲۷٪	۲۲۲۲	۱۱۲۱۲۲	۱۱۲۲۲۵	۱۷۸۷۲۸	جمع
0-11 years	۱۱۱	۱۲	۱۲۵۲۰	۰	۱۲۲۵۵	۲٪	۷۲	۲۲۲	۲۲۵	۱۲۲۱۰	۱۱- ساله
12-14 years	۱۸۷	۲۸	۱۲۱۰۷	۰	۱۸۱۲۲	۲٪	۲۱۲	۱۵۸۹	۱۸۰۰	۱۹۹۲۲	۱۲- ساله
15-18 years	۲۲۱	۱۲۵	۱۲۲۲۲	۰	۱۲۲۲۲	۲۱٪	۱۲۲۰	۱۰۲۱۰	۱۱۸۵۰	۲۲۲۲۲	۱۳- ساله
19-24 years	۲۲۱	۱۱۲	۲۲۲۲	۰	۲۲۲۲	۸۸٪	۱۱۱۲	۱۲۸۱۲	۲۰۱۲۵	۲۲۲۲۲	۱۴- ساله
25-29 years	۱۱۲	۲۲	۲۲۰	۰	۲۲۵	۹۸٪	۲۵۲	۱۱۲۲۲	۱۲۲۸۵	۱۲۲۸۰	۱۵- ساله
30-34 years	۲۲	۲۲	۲۰	۰	۱۲۲	۹۹٪	۲۲	۱۲۸۲۱	۱۲۲۲۲	۱۵۰۲۱	۱۶- ساله
35-39 years	۵۵	۲۲	۲۱	۰	۱۲۸	۹۹٪	۲۲	۱۲۰۵۸	۱۲۲۲۱	۱۲۲۵۹	۱۷- ساله
40-44 years	۱۰۲	۱۲۸	۲۲	۰	۲۸۱	۹۷٪	۷۰	۱۲۲۲۲	۱۲۵۲۲	۱۲۲۲۸	۱۸- ساله
45-49 years	۱۲۱	۲۲۸	۲	۰	۲۸۲	۲۵٪	۸۱	۱۲۲۸	۱۲۰۰	۱۸۱۵	۱۹- ساله
50-54 years	۲۲۰	۷۰۲	۲	۰	۱۲۲	۸۱٪	۷۱	۷۲۵۸	۷۲۲۱	۸۲۲۵	۲۰- ساله
55-59 years	۲۲۵	۲۲۲	۰	۰	۸۸۷	۸۰٪	۲۲	۲۵۲۱	۲۲۲۱	۲۵۰۸	۲۱- ساله
60-64 years	۲۲۰	۷۲۲	۰	۰	۹۸۲	۲۲٪	۲۲	۱۸۷۲	۱۹۱۲	۲۸۱۸	۲۲- ساله
65 years and over	۱۲۲۲	۲۲۲۲	۰	۰	۲۲۲۰	۲۸٪	۱۱۲	۲۰۵۹	۲۱۷۱	۵۲۲۱	ساله و بیشتر
Female											
Total	۱۵۲۲	۱۵۲۲	۲۲۲۲۲	۱۱۲۲۱۲	۱۵۵۰۲۲	۲۲٪	۲۱۵	۵۲۰۲	۵۲۱۸	۱۲۰۷۲۲	جمع
0-11 years	۵۰	۲	۱۲۲۲۱	۲۲۲	۱۲۲۲۲	۲٪	۱۵	۲۲	۵۲	۱۲۲۱۵	۱۱- ساله
12-14 years	۸۱	۲۲	۱۲۲۲۲	۲۸۵۲	۱۲۲۲۲	۲٪	۲۲	۸۱	۱۱۲	۱۲۸۲۲	۱۲- ساله
15-18 years	۱۲۲	۲۲	۲۲۱۲	۱۸۱۸۲	۲۲۵۱۲	۲۸٪	۱۲۲	۲۵۸	۸۰۰	۲۸۲۲۲	۱۳- ساله
19-24 years	۱۰۷	۲۰	۱۰۰۲	۲۱۲۲۲	۲۲۰۲۲	۲۲٪	۸۲	۱۵۲۱	۱۲۲۲	۲۲۲۲۲	۱۴- ساله
25-29 years	۲۸	۲۲	۱۱۰	۱۵۲۲۸	۱۲۰۲۱	۲۲٪	۱۵	۲۲۲	۲۸۱	۱۲۲۲۸	۱۵- ساله
30-34 years	۲۲	۲۲	۲۲	۱۱۸۷۲	۱۲۰۲۲	۲۲٪	۲	۲۵۲	۲۲۰	۱۲۲۸۲	۱۶- ساله
35-39 years	۲۰	۲۲	۲۲	۱۰۲۲۲	۱۰۲۲۲	۲۲٪	۲	۲۲۱	۲۲۲	۱۰۲۰۲	۱۷- ساله
40-44 years	۲۰	۱۰۷	۵۲	۱۰۰۲	۱۲۰۵	۲۲٪	۲	۲۲۲	۲۲۱	۱۲۲۲۲	۱۸- ساله
45-49 years	۲۲	۱۰۱	۲۲	۷۲۲۱	۷۸۱۸	۲۲٪	۲	۲۲۲	۲۲۱	۷۸۸۷	۱۹- ساله
50-54 years	۱۲۲	۲۱۲	۲	۲۲۰۵	۲۵۲۱	۲۲٪	۵	۲۲۲	۲۲۱	۲۲۰۲	۲۰- ساله
55-59 years	۱۰۲	۱۲۲	۰	۲۰۰۰	۲۲۲۲	۲۲٪	۱	۱۰۸	۱۰۲	۲۲۸۲	۲۱- ساله
60-64 years	۱۲۵	۱۵۲	۰	۲۲۵۷	۲۲۲۲	۲۲٪	۰	۸۷	۸۷	۲۲۲۲	۲۲- ساله
65 years and over	۵۷۷	۵۲۱	۰	۱۸۲۲	۵۱۷۲	۲۲٪	۵	۱۷۷	۱۸۲	۲۱۵۲	ساله و بیشتر
Sex and age	Other	Income recipient	Student	Home-maker	Total	Percent active	Unemployed	Employed	Total	Total	جنس و سن
	Economically inactive					Economically active					

جدول ۱۶- جمعیت ۱۰ ساله و بیشتر بر حسب جنس و سن و وضع فعالیت اقتصادی

Sex and age	غیرفعال از نظر اقتصادی					فعال از نظر اقتصادی				جمع	جنس و سن
	دیگر	مراعات بدون کار	معلم	خانه‌دار	جمع	فعال	بیکار	شامل	جمع		
Both sexes											
total	۷۲۵۲	۹۹۷۱	۱۰۸۴۸۱	۹۸۴۳۲	۲۲۴۸۰۰	۲۸۴۷	۵۱۰۴	۱۳۲۵۰۶	۱۳۲۱۰۸	۲۲۵۲۵۸	جمع
1 years	۱۹۹	۸	۲۲۶۲۷	۱۳۱	۲۲۹۷۵	۷۸	۵۸	۱۳۰	۱۸۸	۲۳۱۶۲	۱۱- ساله
4 years	۲۸۱	۲۲	۲۳۴۳۱	۲۶۲	۲۵۲۷۶	۲۷۸	۱۲۸	۸۸۲	۱۰۳۲	۲۶۲۰۸	۱۲- ساله
9 years	۱۲۴۸	۳۷۲	۳۸۰۴۹	۸۶۵۱	۲۸۲۳۲	۳۰۷۸	۱۶۹۸	۱۱۰۱۲	۱۳۶۶۰	۲۸۰۸۲	۱۹- ساله
14 years	۱۵۱۲	۲۸۸	۹۲۱۶	۱۵۵۰۷	۲۶۰۳۲	۵۰۷۲	۲۰۹۲	۲۳۸۲۲	۲۳۸۲۲	۵۲۲۵۸	۲۴- ساله
19 years	۲۲۰	۱۲۱	۱۱۷۱	۱۲۷۶۹	۱۲۱۲۱	۵۶۷۲	۳۶۲	۲۱۹۸۵	۲۲۳۶۸	۲۰۰۲۱	۲۹- ساله
24 years	۲۳۲	۹۶	۵۳۱	۱۲۱۷۵	۱۲۰۲۲	۵۳۷۲	۱۵۸	۱۸۸۲۰	۱۸۹۷۸	۳۰۰۲۲	۳۴- ساله
29 years	۱۰۲	۳۲۰	۱۷۱	۱۱۱۴۵	۱۱۵۲۷	۵۹۷۲	۷۷	۱۶۹۲۲	۱۷۰۲۰	۲۸۵۶۷	۳۹- ساله
34 years	۱۶۱	۲۶۰	۱۲۷	۱۲۰۰۷	۱۲۷۵۵	۶۰۷۲	۸۱	۱۵۱۵۸	۱۵۲۳۱	۲۵۲۱۲	۴۴- ساله
39 years	۱۵۱	۸۰۲	۷۲	۷۲۰۰	۸۲۳۷	۵۶۷۲	۶۷	۱۰۷۷۱	۱۰۸۶۶	۱۹۲۸۲	۴۹- ساله
44 years	۲۲۲	۱۳۲۸	۲۲	۶۰۷۱	۷۸۵۵	۵۰۷۸	۷۲	۸۰۲۰	۸۱۰۲	۱۵۱۵۱	۵۴- ساله
49 years	۲۹۰	۱۴۸۷	-	۳۷۳۲	۵۲۰۹	۲۲۷۷	۵۸	۳۸۰	۲۰۳۸	۹۳۶۷	۵۹- ساله
54 years	۲۱۱	۱۴۸۲	-	۳۹۲۳	۲۷۲۸	۳۰۷۰	۵۰	۱۹۷۲	۲۰۳۲	۶۷۵۱	۶۴- ساله
years and over	۱۶۱۵	۲۶۵۱	-	۵۸۰۲	۱۱۱۵۷	۱۶۷۰	۱۲۸	۱۹۹۰	۲۱۲۸	۱۳۲۸۵	۱۰ ساله و بیشتر
Male											
total	۳۷۲۲	۷۸۵۷	۵۷۳۶۱	-	۷۰۵۶۸	۲۲۷۲	۲۱۲۲	۱۱۸۲۷۷	۱۱۷۴۸۱	۱۹۲۹۶۱	جمع
1 years	۹۸	۵	۱۲۱۲۲	-	۱۲۲۲۵	۱۷۰	۲۲	۸۶	۱۲۷	۱۲۳۶۲	۱۱- ساله
4 years	۱۵۱	۲۱	۱۷۸۷۰	-	۱۸۰۲۲	۲۷۲	۱۰۷	۷۱۹	۸۲۶	۱۸۸۶۸	۱۲- ساله
9 years	۸۵۵	۱۸۰	۲۰۷۲۸	-	۲۱۷۷۲	۳۷۸	۱۲۳۵	۲۳۶۶	۱۰۶۱۱	۲۲۳۸۲	۱۹- ساله
14 years	۱۱۵۸	۲۱۷	۵۷۳۶	-	۷۰۹۱	۷۲۷۸	۱۶۲۲	۱۲۶۶۱	۲۱۰۹۵	۲۸۱۸۶	۲۴- ساله
19 years	۲۶۲	۸۵	۱۱۵۷	-	۱۷۰۵	۱۱۷۲	۳۶۸	۱۷۷۲۱	۱۸۱۹۷	۱۹۱۰۲	۲۹- ساله
24 years	۱۵۸	۵۰	۲۲۲	-	۲۲۲	۹۷۷۲	۱۲۵	۱۶۰۹۲	۱۶۲۳۸	۱۶۶۷۰	۳۴- ساله
29 years	۵۲	۷۵	۳۶	-	۱۷۲	۹۸۷۲	۶۵	۱۵۲۷۸	۱۵۲۳۲	۱۵۵۱۷	۳۹- ساله
34 years	۸۲	۲۵۰	۵۶	-	۳۸۶	۹۷۲۲	۷۲	۱۰۶۱۱	۱۲۲۶۶	۱۲۶۵۰	۴۴- ساله
39 years	۱۰۲	۲۳۵	۱۷	-	۷۳۵	۷۲۷۲	۵۹	۱۰۶۵۲	۱۰۶۱۱	۱۱۰۵۶	۴۹- ساله
44 years	۲۰۷	۱۱۶۸	۵	-	۱۲۶۰	۸۲۷۲	۷۱	۷۶۰۲	۷۶۷۲	۹۰۳۲	۵۴- ساله
49 years	۱۷۲	۱۱۶۰	-	-	۱۲۱۲	۷۲۷۷	۵۷	۳۸۰۸	۳۸۶۵	۵۱۷۷	۵۹- ساله
54 years	۲۲۲	۱۱۶۰	-	-	۱۴۸۲	۵۷۷۷	۳۷	۱۸۲۶	۱۸۹۰	۳۷۷۲	۶۴- ساله
years and over	۱۶۸	۲۹۲۱	-	-	۲۹۱۱	۲۲۷۲	۱۲۰	۱۸۲۱	۱۹۵۱	۵۸۷۰	۱۰ ساله و بیشتر
Female											
total	۳۵۳۰	۲۱۱۴	۵۰۰۸۲	۱۰۸۴۳۲	۱۵۴۲۳۲	۱۱۷۱	۲۹۸	۱۸۲۵۹	۱۹۴۶۲۷	۱۳۲۲۹۷	جمع
11 years	۱۰۱	۳	۱۱۵۰۵	۱۳۱	۱۱۶۳۰	۶۵	۱۵	۴۶	۶۱	۱۱۸۰۱	۱۱- ساله
14 years	۱۳۰	۲۱	۱۶۵۶۱	۲۲۲	۱۷۳۳۶	۱۷۲	۳۱	۱۶۵	۲۰۶	۱۷۵۲۰	۱۲- ساله
19 years	۲۸۲	۳۲	۱۷۳۲۱	۸۶۵۱	۲۶۴۵۱	۷۲۱	۳۷۲	۱۶۳۶	۲۰۱۱	۲۸۶۷۸	۱۹- ساله
24 years	۲۵۵	۷۱	۳۶۰۰	۱۵۵۰۷	۱۹۵۳۲	۲۲۷۷	۳۷۸	۵۲۶۱	۵۷۳۹	۲۵۲۷۲	۲۴- ساله
29 years	۱۶۷	۳۶	۸۱۲	۱۲۷۶۲	۱۵۷۸۶	۲۱۶۶	۱۵	۳۲۵۶	۳۲۵۱	۲۰۳۲۷	۲۹- ساله
34 years	۸۲	۶۶	۲۹۷	۱۲۱۷۵	۱۲۲۰۲	۱۷۹۱	۲۲	۳۷۲۷	۳۷۵۰	۱۵۲۵۲	۳۴- ساله
39 years	۵۰	۵۵	۱۲۲	۱۱۱۴۵	۱۱۲۷۲	۱۲۷۲	۱۲	۱۶۶۵	۱۶۶۷	۱۲۰۳۰	۳۹- ساله
44 years	۷۱	۱۱۰	۹۲	۱۲۰۰۷	۱۲۸۹۹	۹۷۲	۸	۳۶۷	۳۷۵	۱۰۵۶۲	۴۴- ساله
49 years	۵۲	۱۷۷	۵۹	۲۴۰۰	۲۶۱۲	۲۶۵	۸	۵۲۷	۵۳۵	۸۲۲۷	۴۹- ساله
54 years	۱۲۵	۲۸۰	۱۹	۲۰۷۱	۲۲۹۳	۲۲۲	۲	۲۲۸	۲۳۱	۶۹۲۶	۵۴- ساله
59 years	۱۱۸	۲۲۷	-	۲۷۲۲	۲۰۰۷	۲۶۱	۱	۱۷۲	۱۷۲	۳۲۷۰	۵۹- ساله
64 years	۱۶۷	۲۲۲	-	۲۹۲۲	۲۲۲۲	۲۸۸	۲	۱۳۰	۱۳۲	۲۲۷۷	۶۴- ساله
years and over	۲۹۷	۷۲۸	-	۵۸۰۲	۷۲۲۸	۲۲۲	۸	۱۶۹	۱۷۷	۷۶۱۵	۱۰ ساله و بیشتر
Sex and age	Other	Income recipient	Student	Home-maker	Total	Percent active	Unemployed	Employed	Total	Total	جنس و سن
	Economically inactive					Economically active					

جدول ۱۶- جمعیت ۱۰ ساله و بیشتر بر حسب جنس و سن و وضع فعالیت اقتصادی

Sex and age	مردمان از نظر اقتصادی					عوامل از نظر اقتصادی				جمع	جنس و سن
	دیگر	مبارزه کننده برای مدت بدون کار	معلم	خانه دار	جمع	مردم فعال	بیگار	شامل	جمع		
Both sexes											
Total	۸۷۲۱	۷۷۲۵	۲۱۶۵۷	۲۰۸۲۲	۹۸۹۶۶	۲۲/۶	۲۹۸۲	۷۰۵۲۱	۷۶۵۱۵	۱۲۲۲۸۱	جمع
0-11 years	۱۰۱	۲	۲۷۲۶	۲۵	۶۸۶۶	۲/۰	۱۲	۱۲۷	۱۶۱	۷۰۰۷	۱۱-۱۱ ساله
12-14 years	۲۷۰	۸	۱۰۵۶۲	۷۹	۱۰۹۲۱	۵/۲	۲۲	۵۹۲	۶۲۷	۱۳۵۶۷	۱۲-۱۱ ساله
15-19 years	۱۸۲۶	۲۶	۱۲۸۱۲	۱۲۱۲	۱۷۹۲۰	۲۲/۶	۶۰۶	۲۶۲۲	۵۲۲۲	۲۲۶۸۲	۱۳-۱۱ ساله
20-24 years	۲۸۵۰	۲۲	۲۱۱۲	۲۲۷۲	۱۵۲۲۰	۲۲/۶	۱۰۸۷	۱۱۹۸	۱۰۲۸۵	۲۲۶۱۵	۱۴-۱۱ ساله
25-29 years	۱۶۵۵	۷۱	۱۲۹۰	۲۹۰۷	۸۲۲۲	۵۵/۶	۶۰۰	۲۹۲۲	۱۰۵۶۲	۱۸۹۸۶	۱۵-۱۱ ساله
30-34 years	۲۲۶	۲۱	۵۲۱	۲۸۲۲	۲۰۰۰	۲۲/۲	۲۵۱	۱۰۱۵۲	۱۰۲۰۲	۱۶۲۲۲	۱۶-۱۱ ساله
35-39 years	۱۶۸	۲۱	۱۷۶	۲۲۸۵	۲۷۹۸	۲۲/۵	۸۲	۸۲۲۲	۸۷۲۵	۱۲۵۲۲	۱۷-۱۱ ساله
40-44 years	۱۰۲	۲۰۷	۱۰	۲۲۱۲	۲۲۱۲	۲۲/۲	۵۶	۷۷۲۰	۷۷۱۶	۱۲۵۰۲	۱۸-۱۱ ساله
45-49 years	۱۰۰	۲۷۵	۲۵	۲۲۱۲	۲۱۲۲	۵۶/۵	۲۲	۲۲۶۰	۲۲۰۶	۱۱۲۲۸	۱۹-۱۱ ساله
50-54 years	۱۱۵	۱۰۰۱	۱۵	۲۱۲۲	۵۲۷۲	۵۲/۲	۲۷	۵۷۱۰	۵۷۵۷	۱۱۰۲۰	۲۰-۱۱ ساله
55-59 years	۱۵	۱۲۱۱	.	۲۸۲۲	۲۱۲۸	۲۲/۲	۲۲	۲۵۰۵	۲۵۲۸	۷۶۶۶	۲۱-۱۱ ساله
60-64 years	۱۲۷	۱۲۱۲	.	۲۱۱۰	۲۶۵۰	۲۵/۰	۲۰	۱۲۲۲	۱۲۲۲	۵۶۱۲	۲۲-۱۱ ساله
65 years and over	۲۲۶	۲۱۶۵	.	۲۱۲۲	۷۱۶۰	۲۰/۶	۱۲	۱۱۷۶	۲۰۲۶	۱۰۰۲۶	ساله و بیشتر
Male											
Total	۶۰۱۱	۲۲۶۸	۲۱۵۲۶	.	۲۲۱۰۲	۲۱/۹	۲۱۱۲	۵۲۲۰۶	۵۵۲۲۹	۸۱۲۲۲	جمع
0-11 years	۵۸	۱	۲۲۸۱	.	۲۵۲۰	۱/۷	۹	۵۲	۶۲	۲۶۰۲	۱۱-۱۱ ساله
12-14 years	۱۷۱	۵	۵۲۵۲	.	۵۲۲۹	۵/۰	۱۸	۲۲۶	۲۲۲	۵۲۲۲	۱۲-۱۱ ساله
15-19 years	۱۲۲۱	۲۵	۷۲۲۲	.	۸۲۲۶	۲۲/۶	۲۸۱	۲۷۱۸	۲۱۷۹	۱۲۸۲۵	۱۳-۱۱ ساله
20-24 years	۲۰۲۱	۲۵	۲۲۰۲	.	۵۸۱۷	۵۵/۱	۷۷۸	۲۲۷۹	۷۱۲۷	۱۲۹۲۲	۱۴-۱۱ ساله
25-29 years	۱۲۲۲	۲۱	۱۱۲۲	.	۲۲۲۵	۷۲/۸	۲۲۶	۲۰۲۲	۲۵۲۸	۸۱۷۲	۱۵-۱۱ ساله
30-34 years	۲۵۷	۲۶	۲۱۸	.	۷۹۱	۱۰/۲	۱۱۲	۷۲۰۰	۷۲۲۲	۸۱۸۵	۱۶-۱۱ ساله
35-39 years	۱۰۵	۲۹	۷۷	.	۲۲۱	۲۶/۸	۶۲	۲۵۲۷	۲۵۱۰	۲۸۱۱	۱۷-۱۱ ساله
40-44 years	۲۲	۱۲۰	۲۸	.	۲۱۲	۲۶/۸	۲۰	۲۵۲۱	۲۲۰۱	۲۶۱۲	۱۸-۱۱ ساله
45-49 years	۵۷	۲۲۶	۱۰	.	۲۱۲	۱۲/۲	۲۵	۵۲۶۸	۵۲۲۲	۵۸۲۶	۱۹-۱۱ ساله
50-54 years	۷۲	۷۷۲	۱	.	۸۲۵	۸۵/۵	۲۸	۲۲۲۵	۲۲۶۲	۵۸۰۸	۲۰-۱۱ ساله
55-59 years	۲۰	۱۰۲۵	.	.	۱۱۰۵	۷۲/۱	۲۸	۲۲۲۰	۲۱۵۸	۲۲۲۲	۲۱-۱۱ ساله
60-64 years	۸۱	۱۱۷۶	.	.	۱۲۶۵	۵۲/۲	۲۷	۱۵۸۶	۱۲۲۲	۲۸۸۸	۲۲-۱۱ ساله
65 years and over	۲۰۵	۲۷۸۹	.	.	۲۱۲۲	۲۲/۲	۷۶	۱۵۱۱	۱۵۸۷	۲۷۸۱	ساله و بیشتر
Female											
Total	۲۲۲۲	۱۲۷۷	۲۰۱۳۱	۲۰۸۲۲	۲۶۸۶۴	۲۱/۹	۸۷۱	۱۷۲۲۵	۱۸۲۸۶	۸۱۰۶۱	جمع
0-11 years	۲۲	۲	۲۲۵۵	۲۵	۲۲۲۶	۲/۲	۵	۷۲	۷۹	۲۲۰۵	۱۱-۱۱ ساله
12-14 years	۲۲	۲	۵۱۱۱	۲۱	۵۲۲۲	۵/۱	۱۵	۲۱۷	۲۲۲	۵۲۲۲	۱۲-۱۱ ساله
15-19 years	۵۱۷	۲۱	۷۲۲۲	۱۲۱۲	۱۲۲۲	۱۰/۲	۲۲۲	۸۲۱	۱۰۲۲	۱۰۲۵۸	۱۳-۱۱ ساله
20-24 years	۸۰۱	۲۹	۲۲۱۱	۲۲۲۲	۷۸۱۲	۲۱/۲	۲۲۱	۲۸۱۱	۲۱۵۸	۱۰۲۶۱	۱۴-۱۱ ساله
25-29 years	۲۲۲	۲۲	۲۵۷	۲۹۰۷	۵۲۷۸	۲۰/۲	۱۲۲	۲۹۰۱	۲۰۲۵	۱۰۰۱۲	۱۵-۱۱ ساله
30-34 years	۱۲۶	۲۵	۲۲۲	۲۸۲۲	۵۲۲۱	۲۲/۲	۵۲	۲۲۵۲	۲۰۱۰	۸۲۵۹	۱۶-۱۱ ساله
35-39 years	۲۲	۲۰	۱۱	۲۲۸۵	۲۵۷۷	۲۱/۸	۱۱	۲۱۱۶	۲۱۲۵	۲۷۱۲	۱۷-۱۱ ساله
40-44 years	۲۸	۸۷	۲۲	۲۲۱۲	۲۵۰۱	۲۲/۷	۱۶	۱۲۷۱	۱۲۶۵	۵۸۲۶	۱۸-۱۱ ساله
45-49 years	۲۲	۱۲۱	۲۵	۲۲۱۲	۲۵۲۱	۱۷/۶	۱	۲۲۲	۲۲۱	۵۵۰۲	۱۹-۱۱ ساله
50-54 years	۲۲	۲۲۱	۱۲	۲۱۲۲	۲۱۲۸	۱۵/۲	۱	۲۱۵	۲۱۲	۵۲۲۲	۲۰-۱۱ ساله
55-59 years	۲۵	۱۲۲	.	۲۸۲۲	۲۰۲۲	۱۱/۲	۵	۲۷۵	۲۸۰	۲۲۰۲	۲۱-۱۱ ساله
60-64 years	۵۸	۱۲۷	.	۲۱۲۰	۲۲۸۵	۱۲/۵	۲	۲۲۸	۲۲۱	۲۷۶۲	۲۲-۱۱ ساله
65 years and over	۲۲۱	۲۲۶	.	۲۱۲۱	۲۲۲۶	۹/۲	۱۷	۲۲۵	۲۸۲	۵۲۲۸	ساله و بیشتر
Sex and age	Other	Income recipient	Student	Home-maker	Total	Percent active	Unemployed	Employed	Total	Total	جنس و سن
	Economically inactive					Economically active					

TABLE 10- POPULATION 10 YEARS OF AGE AND OVER, BY SEX, AGE AND ECONOMIC ACTIVITY

Sex and age	فعالان از نظر اقتصادی					فعالان از نظر اقتصادی				جمع	جنس و سن
	دیگر	یارنده برآمد بدین کار	معلم	خانه‌دار	جمع	فرصت سال	بیکار	تافل	جمع		
Both sexes											
Total	١١٢٨٥	٧٢٥٨	٢٢٠٢٠	٢٢٢٢٢	١٢٢٢٠٥	٢٢/٨	٢٥٠٢	١٢٢٢٠٩	١٢٢٧١٢	٢٧١٠١٨	جمع
1 years	١٨٢	٧	١٢١٢٥	٢٠	١٢٢٢٢	١/١	٧	١٢٨	١٢٥	١٢٥١١	١١-١ ساله
4 years	٥٥٢	٢١	١١٢٢٠	٢٢١	٢٠٢٢٨	٢/٢	٥٢	٢٢٨	١٨٢	٢١٢٥٠	١٢-١ ساله
9 years	٢٢٢٢	١٢٥	٢١٥٢٠	٢٥٢٢	٢٨٨١٥	٢٢/٢	٢٢٢	١٥٨٥٢	١٢٢٢٢	٢٥٢٢١	١٩-١ ساله
14 years	٢٢٢٥	١٨٨	٢٢٢٠	٢٢٢٢	١٧٩٠٥	٢٢/٢	٨٥٢	٢٢٢٢٨	٢٢٢٢١	٥٠١٨٢	١٢-٢ ساله
19 years	١٥٨٢	١١٠	١٢٥٠	٨٠٧٢	١١٢١٩	٥٥/٢	٢٢٨	١٢٢٢٢	١٢١١١	٢٥٥٢٠	١٩-٢ ساله
24 years	٢٢٢	٨٠	٥١٢	٧٨٥٢	٩٠٧٩	٥٨/٥	١٨٥	١٢٢٢٢	١٢٨٠٢	٢١٨٨٨	٢٤-٢ ساله
29 years	٢٢٢	٨٧	١٢٠	٧٢٩٩	٧٨١٢	٢٠/٥	٧٢	١١٢٩٠	١٢٠٢٢	١٢٩٥٥	٢٩-٢ ساله
34 years	١٥٨	٢١٢	٢٢	٢٢٢٢	٢٨٢٢	٢٢/٢	٥٢	١١٢٢٢	١١٢٢٨	١٨١٢١	٢٢-٢ ساله
39 years	١٢١	٢١٢	٥٢	٥٢١٠	٢١٠٢	٢٠/٠	٢٨	٩١٠١	٩١٥٧	١٥٢٥٥	٢٩-٢ ساله
44 years	١٢٢	٢٢٢	٧	٢٢٠٨	٥٨٥٢	٥٢/٢	٥٢	٢٢٨٢	٢٥٢٢	١٢٢٨٧	٥٤-٢ ساله
49 years	٢١٢	١٠٢٢	٠	٢٠٥٢	٢٢٠٢	٥١/٢	٢٢	٢٢٠١	٢٥٢١	٨٨٢٢	٥٩-٢ ساله
54 years	٢١٢	١٢٢١	٠	٢٢١٢	٢٨٢١	٢٠/٠	٢٢	٢٥٢٢	٢٥٥١	٢٢٢٢	٥٢-٢ ساله
59 years and over	١٠٨١	٢٠٢٢	٠	٢٢١٢	٨٥٢١	٢٢/٢	٢٢	٢٢٩١	٢٢٥٥	١١٢١٢	٦٠ ساله و بیشتر
Male											
Total	٧٢٢٥	٥١٢٠	٢٢٥٢٨	٠	٢٢١٢٢	٢١/٨	١١١٥	١٠٢٢١٢	١٠٨٢٢٨	١٥٥٥١١	جمع
1 years	١٠٨	٥	٢٢٢٨	٠	٢٨٢١	١/٢	٢	٨١	٨٢	٢٩٢٥	١١-١ ساله
4 years	٢١٢	١١	١١١٥	٠	١٠٢١٩	٢/٢	٢٢	٢٢٢	٢٧١	١٠١٩٨	١٢-١ ساله
9 years	١٢٢٢	٨٢	١١٥٨٨	٠	١٢٢٠٢	٥٢/٢	٢٢١	١٢٨٠٠	١٥٢٢١	٢٨٢٢٥	١٩-١ ساله
14 years	٢٢٢٢	١١٨	١٨٢٢	٠	٢٢٢٢	٨٢/٢	٢٢٠	٢٨٢٢	٢١٢٢٢	٢٥٢٢٢	١٢-٢ ساله
19 years	١١٨٧	٢١	١٠١٢	٠	٢٢٢٥	٨٢/٢	٢٢٢	١٠٢١٢	١٠٢٢٢	١٢٢١٢	١٩-٢ ساله
24 years	٢١٢	٢٠	٢٨٨	٠	٢٢٢	٩٢/٢	١٥٠	٩٨٨٥	١٠٠٢٥	١٠٢٥٢	٢٤-٢ ساله
29 years	١٢٠	٢٠	٢٢	٠	٢١٢	٩٢/٨	٢٠	٢٨٢٢	٢٨٨٢	١٠١٠٢	٢٩-٢ ساله
34 years	٨٢	١١٢	٢٢	٠	٢٢٢	٩٢/٨	٢٠	٢٢٢١	٢٢١١	٩١٢٢	٢٢-٢ ساله
39 years	٧٢	٢٢٢	١٢	٠	٢١٢	٥٥/١	٢١	٨٠٥٨	٨٠٩٩	٨٥١٥	٢٩-٢ ساله
44 years	١٢٢	٢١٢	١	٠	٨٢٠	٨١/٠	٢٢	٢٥١٢	٢٢٢١	٧٢٢١	٥٤-٢ ساله
49 years	١٢١	٨٢٢	٠	٠	١٢٥	٨١/٠	٢٢	٢٢٨٨	٢٠١٢	٢١٢٢	٥٩-٢ ساله
54 years	١٢٥	١٠٢٢	٠	٠	١١٢١	٢٢/٢	٢٢	٢٠٢٠	٢٠٢٢	٢٢٨٢	٥٢-٢ ساله
59 years and over	٢٢٨	٢٥٢١	٠	٠	٢٢٠٢	٢٠/٢	٥٥	٢١١٢	٢١٢٨	٥٢٧٧	٦٠ ساله و بیشتر
Female											
Total	٢٨٢٠	١١٢٨	٢٢٢٥٢	٢٢٢٢٢	١٧٢٢٢	١٥/٢	٥٨٩	١٧٢٢٢	١٨٠٢٥	١١٥٢٢٧	جمع
1 years	٧٢	٢	٢٢٢٢	٢٠	٢٥٢٢	١/١	٢	٥٧	٢١	٢٥٢٢	١١-١ ساله
4 years	٢٢٢	٢٠	١٢٢٥	٢٢١	١١٢٢	٢/٠	١١	٢١٢	٢٠٢	١٠٢٥٢	١٢-١ ساله
9 years	١٢٥	٩١	١١٢٢	٢٥٢٢	١٥٢١١	٧/٢	١٢١	١٠٥٢	١٢٢٥	١٢٢١٢	١٩-١ ساله
14 years	٢١١	٧٠	٢٨٠٧	٢٢٨٢	١١٥٥٨	٢٠/٢	٢١٢	٢٢٢٢	٢١٢٥	١٢٥٠٢	١٢-٢ ساله
19 years	٢١٢	٢١	٢٢١	٨٠٧٢	١١٢٢	٢٢/٥	١٠٢	٢٢٢٢	٢٢٢١	١٢٢١٢	١٩-٢ ساله
24 years	٢٢٠	٢٠	٢٢١	٧٨٥٢	٨٢٥٥	٢٢/١	٢٥	٢٢٢١	٢٢٢٢	١١١٢١	٢٤-٢ ساله
29 years	١١٢	٢٧	١١١	٧٢٩١	٧٢٢٢	٢٢/١	١٢	٢١٢٨	٢١٨١	١٨٥٢	٢٩-٢ ساله
34 years	٧٢	١٠٢	٢١	٢٢٢٢	٥١٢٠	١١/٢	١٢	١٥٧٥	١٥٨٧	٨٢٠٧	٢٢-٢ ساله
39 years	٢٢	١٧١	٢٢	٥٢١٠	٥٢٨٢	١٥/٢	٧	١٠٥١	١٠٥٨	٢٧٢٢	٢٩-٢ ساله
44 years	٢٨	٢٥١	٢	٢٧٠٨	٥٠٢٢	١٥/١	٨	٨٨٥	٨٩٢	٥١٢٢	٥٤-٢ ساله
49 years	٩٢	٢١٢	٠	٢٠٥٢	٢٢٥٨	١٢/٥	٢	٥٢١	٥٢٢	٢٨٨٢	٥٩-٢ ساله
54 years	١٠١	٢١٥	٠	٢٢١٢	٢٢٢٠	١٢/٨	١	٢٥٢	٢٥٨	٢٠٩٨	٥٢-٢ ساله
59 years and over	٢٢٢	٢٧٥	٠	٢٢١٢	٥٢٢٢	١/١	٩	٥٧٨	٥٨٧	٥٩١١	٦٠ ساله و بیشتر
Sex and age	Other	Income recipient	Student	Home-maker	Total	Percent active	Unem-ployed	Employed	Total	Total	جنس و سن
	Economically inactive					Economically active					

جدول ۱۶- جمعیت ۱۰ ساله و بیشتر بر حسب جنس و سن و وضع فعالیت اقتصادی

شماره ۱۱ شهرها

Sex and age	گروههای اقتصادی					سال از نظر اقتصادی				جمع	جنس و سن
	دیگر	دارنده درآمد بدون کار	معلم	خانه‌دار	جمع	مرد سال	بیکار	شاغل	جمع		
Both sexes											مرد و زن
Total	۵۱۲	۱۲۲	۸۵۸۱	۸۸۸۸	۱۹۰۰۲	۲۱/۲	۵۲۲	۱۳۷۱۶	۱۴۲۳۸	۲۱۲۳۰	جمع
-11 years	۵۲	*	۱۸۷۲	۲۷	۱۹۵۲	۲/۱	۲	۱۶	۱۸	۱۹۷۲	۱۱- ساله
-14 years	۶۱	۱	۲۲۲۲	۱۲۲	۲۸۱۸	۵/۱	۱۹	۱۲۲	۱۵۲	۲۹۷۱	۱۲- ساله
-18 years	۱۲۲	۱۱	۲۸۶۹	۱-۱۲	۳۹۹۷	۲۲/۲	۱۵۰	۹۹۲	۱۱۴۲	۵۱۴۰	۱۸- ساله
-24 years	۱۲۲	۲	۹۵۸	۱۵۹۰	۲۶۷۲	۲۰/۷	۲-۶	۱۶۲۲	۱۸۲۲	۲۵۰۵	۲۴- ساله
-28 years	۲۲	۸	۲۲۵	۱۲۱۵	۱۵۰۰	۵۵/۷	۶۱	۱۸۱۵	۱۸۸۲	۲۳۸۳	۲۸- ساله
-34 years	۲۲	۱۲	۲۶	۱۰۷۸	۱۱۲۰	۵۱/۲	۲۲	۱۶۲۲	۱۶۵۷	۲۷۹۷	۳۴- ساله
-38 years	۶	۱۲	۲	۹۲۶	۹۵۰	۶۰/۲	۸	۱۲۲۲	۱۲۲۰	۲۲۹۰	۳۸- ساله
-44 years	۱۱	۲۶	۲	۷۷۲	۸۲۲	۶۶/۲	۷	۱۲۶۸	۱۲۷۵	۲۲۹۸	۴۴- ساله
-48 years	۲	۲۹	۵	۶۰۱	۶۸۲	۵۹/۲	۵	۹۹۲	۹۹۷	۱۶۸۲	۴۸- ساله
-54 years	۱۹	۱۲۰	۲	۳۹۲	۶۲۲	۵۵/۲	۵	۷۷۶	۷۸۱	۱۴۱۲	۵۴- ساله
-58 years	۱۲	۱۲۲	*	۲۰۷	۲۶۲	۲۲/۶	۲	۲۶۱	۲۷۲	۸۲۵	۵۸- ساله
-64 years	۲۲	۱۲۶	*	۲۵۵	۲۰۲	۲۶/۶	۸	۲۱۵	۲۲۲	۶۲۷	۶۴- ساله
years and over	۸۲	۲۹۱	*	۲۸۹	۹۲۲	۲۰/۷	۱۶	۲۲۵	۲۵۱	۱۲۱۲	ساله و بیشتر
Male											مرد
Total	۲۶۰	۶۷۷	۲۸۲۰	*	۵۸۵۷	۲۵/۰	۲۶۷	۱-۲۲۱	۱-۸۸۸	۱۶۷۲۵	جمع
-11 years	۲۶	*	۹۲۸	*	۹۷۲	۱/۱	۱	۱۰	۱۱	۹۸۵	۱۱- ساله
-14 years	۲۹	*	۱۲۲۲	*	۱۲۹۱	۸/۱	۱۶	۱۱۲	۱۲۱	۱۵۹۰	۱۲- ساله
-18 years	۵۸	۵	۱۶۵۶	*	۱۷۱۹	۲۷/۵	۱۲۱	۹۱۱	۱۰۰۲	۲۷۵۱	۱۸- ساله
-24 years	۲۰	*	۶۰۰	*	۶۲۰	۶۹/۱	۱۷۶	۱۲۶۷	۱۵۲۲	۲۲۲۲	۲۴- ساله
-28 years	۲۶	۵	۱۷۰	*	۲۱۱	۸۸/۲	۶۲	۱۵۷۲	۱۶۲۵	۱۸۲۶	۲۸- ساله
-34 years	۱۸	۲	۱۶	*	۲۰	۹۷/۲	۲۲	۱۲۱۲	۱۲۱۶	۱۴۵۶	۳۴- ساله
-38 years	۲	۲	۲	*	۱۰	۹۹/۲	۸	۱۲۶۶	۱۲۷۲	۱۴۸۲	۳۸- ساله
-44 years	۸	۲۶	۲	*	۲۶	۹۷/۲	۶	۱۲۵۱	۱۲۵۷	۱۴۹۲	۴۴- ساله
-48 years	۲	۲۶	۲	*	۵۲	۹۲/۸	۵	۹۲۵	۹۲۰	۱۱۲	۴۸- ساله
-54 years	۱۱	۸۵	۲	*	۹۸	۸۸/۲	۵	۷۲۱	۷۲۶	۸۲۶	۵۴- ساله
-58 years	۶	۱۰۲	*	*	۱۱۵	۷۵/۸	۲	۲۵۸	۲۶۱	۳۷۷	۵۸- ساله
-64 years	۱۲	۸۲	*	*	۹۷	۶۱/۶	۷	۲۱۵	۲۲۲	۳۱۲	۶۴- ساله
years and over	۲۷	۲۰۷	*	*	۲۵۲	۲۹/۶	۱۵	۲۱۷	۲۲۲	۵۸۶	ساله و بیشتر
Female											زن
Total	۲۵۲	۲۵۵	۲۷۶۱	۸۸۸۸	۱۳۱۴۵	۹/۲	۷۵	۱۲۷۵	۱۲۵۰	۱۴۲۹۵	جمع
-11 years	۱۸	*	۹۲۵	۲۷	۹۸۰	۲/۱	۱	۶	۷	۹۸۷	۱۱- ساله
-14 years	۲۲	۱	۱۲۰۱	۱۲۲	۱۳۵۷	۱/۷	۲	۲۱	۲۲	۱۲۸۱	۱۲- ساله
-18 years	۲۲	۲	۱۱۹۲	۱۰۱۲	۲۲۰۸	۲/۶	۲۹	۸۲	۱۱۱	۲۲۸۲	۱۸- ساله
-24 years	۲۲	۲	۲۵۸	۱۵۹۰	۱۸۴۲	۱۲/۷	۲۰	۲۵۱	۲۸۹	۲۲۷۲	۲۴- ساله
-28 years	۶	۲	۶۵	۱۲۱۵	۱۲۸۱	۱۶/۲	۷	۲۲۲	۲۲۹	۱۵۲۸	۲۸- ساله
-34 years	۲	۲	۱۰	۱۰۷۸	۱۱۰۰	۱۸/۰	۲	۲۲۲	۲۲۱	۱۴۳۱	۳۴- ساله
-38 years	۲	۱۰	۲	۹۲۶	۹۳۰	۱۵/۰	*	۱۶۶	۱۶۶	۱۱۰۶	۳۸- ساله
-44 years	۲	۱۰	۲	۷۷۲	۷۸۷	۱۲/۰	۱	۱۱۷	۱۱۸	۹۰۵	۴۴- ساله
-48 years	۵	۲۲	۲	۶۰۱	۶۲۲	۸/۵	*	۵۱	۵۱	۶۱۱	۴۸- ساله
-54 years	۱۸	۲۵	*	۲۹۲	۵۲۵	۷/۸	*	۲۵	۲۵	۵۸۰	۵۴- ساله
-58 years	۸	۱۲	*	۲۰۷	۲۲۸	۲/۱	*	۱۱	۱۱	۲۵۹	۵۸- ساله
-64 years	۱۰	۱۲	*	۲۵۵	۲۰۷	۲/۵	۱	۱۰	۱۱	۲۱۸	۶۴- ساله
years and over	۲۶	۸۲	*	۲۸۹	۶۰۹	۲/۰	۱	۱۸	۱۱	۶۲۸	ساله و بیشتر
Sex and age	Other	Income recipient	Student	Home-maker	Total	Percent active	Unemployed	Employed	Total	Total	وضعیت اقتصادی
	Economically inactive					Economically active					

TABLE 16- POPULATION 10 YEARS OF AGE AND OVER, BY SEX, AGE AND ECONOMIC ACTIVITY

جدول ١٦- جمعیت ١٠ ساله و بیشتر بر حسب جنس و سن و وضع فعالیت اقتصادی

شماره ١٢

Sex and age	نیروهای از نظر اقتصادی					فعال از نظر اقتصادی				جمع	جنس و سن
	دیگر	مراحم بدون کار	معلم	خانه‌دار	جمع	نوع فعال	بیکار	شامل	جمع		
Both sexes											
Total	١٧١١	٢٩٦	٢٨٢٦٥	٢١٧٢٢	١٢٧٠١	٢٧٧٢	٢٠٢٦	٥٢٧٢٢	٥٥٢٢٠	١٢٩١٢١	جمع
11 years	٢٨	١٠	١١٢٥٢	٢٢٥	١١٢٢٩	١٧٠	٥٢	٧٠	١٢٢	١١٨٩١	١١- ساله
14 years	١٢٢	٢٠	١٢٢٢١	١٢٥٢	١٥١٧٧	٢٢٢	١٢٢	٢٢٨	٧٧١	١٢٧٢٨	١٤- ساله
18 years	٢٢٨	١٢٢	١٠٥٢٢	٧٢١٢	١٨٢٢٨	٢٢٢٢	٧٢٥	٢٨٥٠	٥٢١٥	٢٢٠٥٢	١٩- ساله
24 years	١٢٢	١٧٩	١٥٢٢	١٠١١	١٠٩٥٠	٢٥٠٥	٥١١	٨٥٥١	١١٥٠	٢٠١٠٠	٢٤- ساله
28 years	٢٢	١٠٧	٢٢٠	٢١٢٢	٧٢١٢	٥٢٢٢	١٢٧	٨٢٢٥	٨٢٢٢	١٥٢٧٢	٢٩- ساله
34 years	٢٨	١١٢	٨٢	٥٢٨٢	٥٥٢٨	٥٥٢٢	٢٨	٢٧٥٢	٢٨٢٢	١٢٢٥٠	٣٤- ساله
38 years	٢٥	١٢٥	٢٨	٢٢٧٥	٢٨٧٢	٥٢٢٢	٢٥	٢٢٠٥	٢٢٥٠	١١٢٢٢	٣٩- ساله
44 years	٢٢	١٨٢	٢٢	٢١٠٠	٢٢٨٧	٥٢٢٢	٢٨	٥٨٢٠	٥٨٧٨	١٠٢٢٥	٤٤- ساله
48 years	٧٠	٢٢٨	٢١	٢٢٢٢	٢٥٥٢	٥٢٢٢	٢٢	٢٢٥٥	٢٢٧٢	٧٨٢٢	٤٩- ساله
54 years	١٢٧	٢٧٨	٥	٢٢٢٢	٢١٢٢	٥٢٢٠	٢٢	٢٢٨٢	٢٢٢٨	٢١٠٢	٥٤- ساله
58 years	٧١	٢٥٨	٠	١٢٢٥	١٢٧٢	٥١٢٢	٢٢	١٨٢٥	١٨٧١	٢٢٢٢	٥٩- ساله
64 years	١١٢	٢٢٠	٠	١١٧٠	١٢٥٢	٢٠٢٥	٢٢	١١٢٥	١١٩٢	٢٢٢٢	٦٤- ساله
years and over	٥٢٥	١٥٧٩	٠	٢١١٢	٢٢٢٠	٢٢٢٢	٢٢	١٢٠٢	١٢٨٠	٥٥٠٠	١٠ ساله و بیشتر
Male											
Total	١١٠٢	٢٢٢١	٢١٢١١	٠	٢٥٢٢٢	٢٧٧٢	١١١٧	٥٠٧٥٠	٥٢٢٢٢	٧٨٢١١	جمع
11 years	٢٠	٢	٥٨١٢	٠	٥١٢٨	١٧٢	٢١	٢٢	١٠١	٢٠٢١	١١- ساله
14 years	٢٢	٢٠	٨١٠٢	٠	٨١٨٩	٨٠	١١٨	٥١٢	٧١١	٨٩٠٠	١٤- ساله
18 years	١٥٥	١٢٨	٢٥٠٢	٠	٢٢٨٧	٢٢٢٢	٧١٢	٢٥٢١	٥٢٢٢	١٢٠٢٢	١٩- ساله
24 years	١١٠	١٢٧	١٠١٨	٠	١٢٢٥	٨٢٢٨	٥٧٢	٧١١٢	٨٢١٢	١٧٨٧	٢٤- ساله
28 years	٢٧	٩٢	١٢١	٠	٢٥٢	٢٢٢١	١٢٢	٧٨٢٠	٧٢٢٢	٨٢١٧	٢٩- ساله
34 years	٢٥	٨٢	٢٢	٠	١٢٢	١٧٢١	٢٥	٢٥١٥	٢٥٨٠	٢٧٢٢	٣٤- ساله
38 years	٢٢	٨٢	٢	٠	١١١	٢٨٢٢	٢٢	٢٠٢١	٢١٠٥	٢٢١٢	٣٩- ساله
44 years	٢٢	١١٢	١٥	٠	١٧٥	١٧٢٠	٢٢	٥٢٠٢	٥٢٢٨	٥٨١٢	٤٤- ساله
48 years	٢٨	١٢٢	٨	٠	٢٢٠	١٢٢٢	٢٢	٢٠٥١	٢٠٨٢	٢٢١٢	٤٩- ساله
54 years	٨١	٢٢١	٢	٠	٢٥٢	١١٠٠	٢٥	٢٥٠٨	٢٥٥٢	٢١٠٥	٥٤- ساله
58 years	٢٧	٢٢٧	٠	٠	٢٢٢	٨٥٢١	٢٢	١٢٢٥	١٢١١	٢٠٨٥	٥٩- ساله
64 years	٧١	٢٢١	٠	٠	٢٠٢	١٢٢٠	٢٥	١١٢٢	١١٢٢	١٥٢٢	٦٤- ساله
years and over	٢٢٢	١٢١٢	٠	٠	١٥٢٢	٢٢٢٠	٧٢	١١٥٢	١٢٢٢	٢٧٨٨	١٠ ساله و بیشتر
Female											
Total	٢١٥	١٠٠٢	١٢٥١٢	٢١٧٢٢	٢٢٤٧٧	٢٢١	١٢١	٢٢٢٢	٢٢٥٢	٧٠٧٢٠	جمع
11 years	٢٨	٢	٥٥٢٢	٢٢٥	٥٨٢١	٢٢	١٢	٨	٢١	٥٨٥٢	١١- ساله
14 years	٢٨	١٠	٢٢٥٨	١٢٥٢	٧٢٨٨	٢٨	٢٥	٢٥	٢٠	٧٨٢٨	١٤- ساله
18 years	٨٢	٢٢	٢٠٢٨	٧٢١٢	١١٢٥١	٢٢٨	٢١	٢٨١	٢٢٨	١١٢٨٩	١٩- ساله
24 years	٢٢	١٢	٥١٢	١٠١١	١٢٥٥	٢٢٢	٢٢	٢١٢	٢٥٨	١٠٢١٢	٢٤- ساله
28 years	٢٢	١١	٩١	٢١٢٢	٧٠٥٨	٥٢٢	٢	٢٢٥	٢١١	٧٢٥٧	٢٩- ساله
34 years	٢٢	٢٨	٥٢	٥٢٨٢	٥٢٨٥	٢٢٢	٢	٢٢١	٢٢٢	٥٢٢٢	٣٤- ساله
38 years	١١	٢٢	٢٢	٢٢٧٥	٢٢٢٢	٢٢١	١	٢٢٢	٢٢٥	٥٠٠٢	٣٩- ساله
44 years	١٨	٢٧	٢٧	٢١٠٠	٢٢١٢	٥٢٢	٢	٢٢٨	٢٢٠	٢٢٥٢	٤٤- ساله
48 years	٢٢	٢٢	١٢	٢٢٢٢	٢٢٢٢	٥٢٢	٠	١٢٢	١٢٢	٢٥١١	٤٩- ساله
54 years	٢٨	١١٢	٢	٢٢٢٢	٢٨٢٢	٥٢٨	١	١٢٢	١٢٥	٢٥١١	٥٤- ساله
58 years	٢٢	١١١	٠	١٢٢٥	١٢٧٨	٥٢١	٠	٨٠	٨٠	١٥٥٨	٥٩- ساله
64 years	٢٢	١٢١	٠	١١٧٠	١٢٥٢	٢٢٢	٢	٢٢	٢٥	١٢١٧	٦٤- ساله
years and over	١٧١	٢٢٢	٠	٢١١٢	٢٢٥٨	٢٢٠	٢	٥١	٥٢	٢٧١٢	١٠ ساله و بیشتر
Sex and age	Other	Income recipient	Student	Home-maker	Total	Percent active	Unemployed	Employed	Total	Total	جنس و سن
	Economically inactive					Economically active					

TABLE 16- POPULATION 10 YEARS OF AGE AND OVER, BY SEX, AGE AND ECONOMIC ACTIVITY

جدول ۱۶- جمعیت -۱ ساله و بیشتر بر حسب جنس و سن و وضع فعالیت اقتصادی

شهرجمن آبادلدا.

Sex and age	شهرجمن از نظر اقتصادی					فعال از نظر اقتصادی				جمع	جنس و سن
	دیگر	دارنده درآمد بدون کسب	تلمذ	خانهدار	جمع	فعال	بیکار	شامل	جمع		
هر دو جنس											
Total	۲۱	۸۲	۱۰۲۲	۲۲۱۵	۳۲۸۲	۲۰۲۲	۲۸	۳۲۸۸	۳۲۸۲	۵۶۶۸	جمع
0-11 years	۱	-	۲۱۲	۲۰	۲۳۵	۱۷۵	۲	۵	۷	۲۵۲	۱۱ ساله
12-14 years	۲	-	۲۱۲	۱۲۲	۵۵۲	۲۱۰	۱۰	۲۵	۳۵	۶۰۹	۱۲ ساله
15-19 years	۲	۱	۱۱۲	۲۱۱	۳۰۶	۲۲۵	۱۲	۲۲۲	۲۳۴	۵۱۸	۱۳ ساله
20-24 years	۲	۱	۱۵	۲۱۲	۲۲۲	۲۲۵	۱۱	۲۳۲	۲۴۵	۴۰۷	۱۴ ساله
25-29 years	۱	۲	۲	۲۱۱	۲۸۰	۵۲/۱	۲	۲۵۵	۲۵۸	۴۲۸	۱۵ ساله
30-34 years	۱	۱	۱	۲۱۰	۲۱۲	۵۲/۲	۲	۲۲۱	۲۲۲	۳۸۲	۱۶ ساله
35-39 years	۱	۱	-	۱۴۸	۱۷۰	۵۲/۲	-	۲۲۱	۲۲۱	۳۱۹	۱۷ ساله
40-44 years	-	۲	۲	۱۵۰	۱۵۲	۵۲/۱	-	۲۰۲	۲۰۲	۳۲۲	۱۸ ساله
45-49 years	۲	۲	۱	۱۲۸	۱۲۲	۵۲/۲	-	۱۵۲	۱۵۲	۲۸۲	۱۹ ساله
50-54 years	۱	۱۵	-	۱۲۸	۱۲۲	۲۱/۲	۱	۱۲۱	۱۲۲	۲۸۲	۲۰ ساله
55-59 years	۲	۷	-	۲۵	۲۲	۵۲/۲	۱	۸۲	۸۸	۱۲۲	۲۱ ساله
60-64 years	۵	۲	-	۲۲	۲۵	۵۲/۵	-	۵۲	۵۲	۹۱	۲۲ ساله
65 years and over	۱۱	۲۰	-	۷۰	۱۲۱	۲۱/۵	-	۵۲	۵۲	۱۸۲	دو بیشتر
مرد											
Total	۲۵	۵۷	۶۷۵	-	۷۵۷	۷۲/۲	۲۵	۲۱۷۷	۲۲۲۲	۳۹۷۱	جمع
0-11 years	۱	-	۲۲۲	-	۲۲۸	۲/۲	۲	۲	۴	۲۲۲	۱۱ ساله
12-14 years	۲	-	۲۲۲	-	۲۲۱	۱۵/۰	۸	۲۰	۲۸	۲۱۱	۱۲ ساله
15-19 years	۲	۱	۱۲۲	-	۱۷۰	۲۲/۱	۱۲	۲۲۲	۲۳۸	۳۲۸	۱۳ ساله
20-24 years	۱	۱	۱۱	-	۱۲	۱۲/۲	۱۱	۲۵۸	۲۶۹	۳۸۲	۱۴ ساله
25-29 years	۱	۱	۲	-	۵	۲۸/۲	۲	۲۲۲	۲۲۹	۳۵۲	۱۵ ساله
30-34 years	۱	-	-	-	۱	۱۲/۲	۲	۲۲۲	۲۲۸	۳۲۱	۱۶ ساله
35-39 years	-	-	-	-	-	-	-	۲۲۲	۲۲۲	۲۲۲	۱۷ ساله
40-44 years	-	۲	-	-	۲	۱۲/۰	-	۲۰۲	۲۰۲	۲۰۵	۱۸ ساله
45-49 years	۲	-	-	-	۲	۱۸/۲	-	۱۲۱	۱۲۱	۱۵۱	۱۹ ساله
50-54 years	۱	۸	-	-	۱	۱۲/۸	۱	۱۲۲	۱۲۵	۱۲۲	۲۰ ساله
55-59 years	۱	۵	-	-	۲	۲۲/۵	۱	۸۵	۸۶	۱۲	۲۱ ساله
60-64 years	۲	۵	-	-	۲	۸۸/۵	-	۵۲	۵۲	۶۱	۲۲ ساله
65 years and over	۱	۲۲	-	-	۲۲	۵۵/۲	-	۵۲	۵۲	۱۲	دو بیشتر
زن											
Total	۱۲	۲۲	۳۴۸	۲۲۱۵	۲۵۲۵	۲/۲	۳	۶۱	۲۲	۳۶۹۷	جمع
0-11 years	-	-	۱۸۲	۲۰	۲۱۲	۷۵	-	۱	۱	۲۳۸	۱۱ ساله
12-14 years	-	-	۱۲۲	۱۲۲	۲۸۲	۲/۲	۲	۵	۷	۲۱۰	۱۲ ساله
15-19 years	-	-	۲۵	۲۱۱	۲۳۲	۲/۱	-	۱۲	۱۲	۲۵۰	۱۳ ساله
20-24 years	۱	-	۲	۲۱۲	۲۱۱	۱/۲	-	۲	۲	۲۲۵	۱۴ ساله
25-29 years	-	۲	۱	۲۱۱	۲۷۵	۲/۲	۱	۸	۹	۲۸۲	۱۵ ساله
30-34 years	-	۱	۱	۲۱۰	۲۱۲	۲/۲	-	۵	۵	۲۱۷	۱۶ ساله
35-39 years	۱	۱	-	۱۲۸	۱۷۰	۲/۱	-	۵	۵	۱۷۵	۱۷ ساله
40-44 years	-	۲	۲	۱۵۰	۱۵۲	۱/۱	-	۲	۲	۱۵۷	۱۸ ساله
45-49 years	-	۲	۱	۱۲۸	۱۲۲	۲/۱	-	۲	۲	۱۲۲	۱۹ ساله
50-54 years	-	۷	-	۱۲۸	۱۲۵	۲/۱	-	۷	۷	۱۲۲	۲۰ ساله
55-59 years	۱	۲	-	۲۵	۲۸	۲/۱	-	۲	۲	۷۰	۲۱ ساله
60-64 years	۲	۱	-	۲۲	۲۸	۲/۰	-	-	-	۲۸	۲۲ ساله
65 years and over	۱۰	۲	-	۷۰	۸۲	۱/۱	-	۱	۱	۸۷	دو بیشتر
Sex and age	Other	Income recipient	Student	Home-maker	Total	Percent active	Unem-ployed	Employed	Total	Total	جنس و سن
	Economically inactive					Economically active					

جدول ۱۶- جمعیت ۱۰ ساله و بیشتر بر حسب جنس و سن و وضع فعالیت اقتصادی

شهر ۱۳۵۵

Sex and age	مردمان از نظر اقتصادی					فعال از نظر اقتصادی				جمع	جنس و سن
	شمار	دارنده درآمد بدون کار	معلم	خانه‌دار	جمع	مردم فعال	سنگر	تأثیل	جمع		
Both sexes											
total	۱۷۹	۲۰۵	۵۱۷۶	۱۲۰۲۶	۱۷۶۸۶	۶۱۰۷	۱۲۸	۱۳۳۳۱	۱۳۶۶۷	۲۰۶۵۲	جمع
10-14 years	۱۰	۲	۲۰۶۸	۶۶	۲۱۳۷	۱/۸	۲۲	۱۶	۲۹	۲۱۸۶	۱۰-۱۴ ساله
15-19 years	۱۸	۲	۲۰۲۱	۲۶۶	۲۲۳۷	۷/۲	۲۱	۱۲۶	۱۸۵	۲۵۱۲	۱۴-۱۹ ساله
20-24 years	۲۸	۸	۹۱۰	۱۷۶۸	۲۷۱۶	۲۶/۰	۱۲۹	۸۲۶	۹۵۵	۳۶۶۱	۱۹-۲۴ ساله
25-29 years	۱۲	۵	۱۰۷	۲۳۰۱	۲۵۲۵	۱۳/۶	۶۷	۱۷۱۲	۱۷۸۰	۵۲۰۵	۲۴-۲۹ ساله
30-34 years	۵	۵	۲۸	۳۶۱۷	۳۶۵۵	۵۱/۳	۹	۲۷۶۸	۲۷۷۲	۵۳۳۲	۲۹-۳۴ ساله
35-39 years	۱	۲	۶	۱۲۶۲	۱۲۷۲	۶۷/۲	۵	۲۶۱۱	۲۶۱۶	۳۸۸۹	۳۴-۳۹ ساله
40-44 years	۲	۸	۶	۷۲۵	۷۵۱	۷۰/۰	۷	۱۷۲۲	۱۷۵۰	۲۵۰۱	۳۹-۴۴ ساله
45-49 years	۶	۱	۲	۵۲۶	۵۲۵	۶۷/۵	۲	۱۱۲۰	۱۱۲۲	۱۶۷۱	۴۴-۴۹ ساله
50-54 years	۶	۲۵	۲	۴۰۷	۴۲۲	۵۵/۷	۵	۵۵۲	۵۵۸	۱۰۰۲	۴۹-۵۴ ساله
55-59 years	۱۶	۲۶	-	۲۲۱	۲۲۲	۵۲/۲	۸	۲۲۱	۲۲۱	۷۹۲	۵۴-۵۹ ساله
60-64 years	۸	۲۲	-	۱۸۲	۱۸۵	۳۲/۸	۵	۱۷۸	۱۸۲	۶۱۸	۵۹-۶۴ ساله
65 years and over	۱۱	۲۵	-	۱۸۶	۲۵۰	۲۲/۰	۲	۹۱۹	۹۲۲	۳۷۲	۶۴-۶۹ ساله
	۲۸	۱۲۱	-	۲۸۸	۲۵۷	۲۲/۲	۱۲	۱۲۵	۱۲۸	۵۲۵	۶۹ ساله و بیشتر
Male											
total	۱۱۲	۱۲۲	۲۹۹۰	-	۳۲۱۹	۷۸/۸	۲۳۱	۱۳۰۸۶	۱۳۳۱۵	۱۵۷۲۲	جمع
10-14 years	۶	۲	۱۱۲۵	-	۱۱۳۳	۲/۱	۲۱	۱۶	۲۷	۱۱۸۱	۱۰-۱۴ ساله
15-19 years	۸	۲	۱۱۵۷	-	۱۱۶۷	۱۲/۲	۲۲	۱۲۰	۱۴۲	۱۳۲۰	۱۴-۱۹ ساله
20-24 years	۱۱	۷	۲۰۷	-	۲۲۲	۵۸/۲	۱۴۲	۷۲۲	۸۸۸	۱۵۲۱	۱۹-۲۴ ساله
25-29 years	۵	۳	۷۱	-	۷۹	۹۵/۶	۶۶	۱۶۵۲	۱۷۲۰	۱۷۱۹	۲۴-۲۹ ساله
30-34 years	-	-	۱۲	-	۱۲	۹۹/۶	۸	۲۲۲۲	۲۲۲۲	۲۷۵۲	۲۹-۳۴ ساله
35-39 years	-	۲	۲	-	۲	۹۹/۸	۵	۲۵۸۲	۲۵۸۲	۲۵۱۶	۳۴-۳۹ ساله
40-44 years	۱	۲	۲	-	۷	۹۹/۶	۷	۱۷۲۲	۱۷۲۲	۱۷۲۶	۳۹-۴۴ ساله
45-49 years	۲	۲	۱	-	۱۱	۹۱/۰	۲	۱۱۱۲	۱۱۱۸	۱۱۲۹	۴۴-۴۹ ساله
50-54 years	۲	۱۲	۲	-	۲۱	۱۶/۲	۲	۵۶۱	۵۵۵	۵۶۶	۴۹-۵۴ ساله
55-59 years	۱۱	۲۰	-	-	۳۱	۱۲/۲	۸	۲۱۶	۲۲۲	۲۵۵	۵۴-۵۹ ساله
60-64 years	۷	۲۸	-	-	۳۵	۸۲/۶	۲	۱۷۲	۱۷۸	۶۱۲	۵۹-۶۴ ساله
65 years and over	۱۲	۲۷	-	-	۵۱	۷۰/۵	۲	۱۱۸	۱۲۲	۱۷۲	۶۴-۶۹ ساله
	۲۵	۱۱۹	-	-	۱۲۲	۵۰/۶	۱۲	۱۴۲	۱۴۷	۶۷۱	۶۹ ساله و بیشتر
Female											
total	۶۷	۸۳	۲۱۸۶	۱۲۰۲۶	۱۴۴۶۷	۱/۱	۱۷	۲۵۵	۲۷۴	۱۳۶۳۰	جمع
10-14 years	۴	-	۹۴۳	۶۶	۱۰۰۲	۲/۲	۲	-	۲	۱۰۰۵	۱۰-۱۴ ساله
15-19 years	۱۰	-	۸۸۲	۲۶۶	۱۱۶۰	۱/۶	۶	۱۶	۲۲	۱۱۸۲	۱۴-۱۹ ساله
20-24 years	۱۷	۱	۳۰۲	۱۷۶۸	۲۰۷۱	۲/۱	۵	۶۲	۶۷	۲۱۲۸	۱۹-۲۴ ساله
25-29 years	۷	۲	۲۶	۲۲۰۱	۲۲۲۶	۱/۷	۱	۵۹	۶۰	۲۵۰۶	۲۴-۲۹ ساله
30-34 years	۵	۵	۱۶	۲۶۱۷	۲۶۳۳	۱/۲	۱	۲۲	۲۵	۲۶۷۸	۲۹-۳۴ ساله
35-39 years	۱	۲	۲	۱۲۶۲	۱۲۶۹	۱/۹	-	۲۲	۲۲	۱۲۹۲	۳۴-۳۹ ساله
40-44 years	۱	-	۲	۷۲۵	۷۲۶	۲/۷	-	۲۱	۲۱	۷۶۵	۳۹-۴۴ ساله
45-49 years	۲	۲	۲	۵۲۶	۵۲۶	۲/۹	-	۱۶	۱۶	۵۵۰	۴۴-۴۹ ساله
50-54 years	۲	۱۱	۲	۲۰۷	۲۱۲	۲/۰	۱	۱۲	۱۲	۶۲۶	۴۹-۵۴ ساله
55-59 years	۵	۶	-	۲۲۱	۲۲۲	۱/۵	-	۵	۵	۲۲۷	۵۴-۵۹ ساله
60-64 years	۱	۱۶	-	۱۸۲	۲۰۰	۲/۲	۱	۲	۵	۲۰۵	۵۹-۶۴ ساله
65 years and over	۵	۸	-	۱۸۶	۱۹۹	۲/۵	-	۱	۱	۲۰۰	۶۴-۶۹ ساله
	۱۲	۲۲	-	۲۸۸	۲۲۲	۲/۲	-	۱	۱	۶۲۶	۶۹ ساله و بیشتر
Sex and age	Other	Income recipient	Student	Home-maker	Total	Percent active	Unem-ployed	Employed	Total	Total	جنس و سن
	Economically inactive					Economically active					

TABLE 16- POPULATION 10 YEARS OF AGE AND OVER, BY SEX, AGE AND ECONOMIC ACTIVITY

جدول ۱۷- جمعیت شاغل ۱۰ ساله و بیشتر بر حسب جنس و سن و نوع شغلی

شهرستان دهر

Sex and age	نوع شغلی						جمع	جنس و سن
	اظهار نشده	کارکن خانواده بدون مزد	مرد و معوق بگریان بخش خصوصی	مرد و معوق بگریان بخش عمومی	کارکن منزل	کاربرمایان		
Both sexes								مرد و زن
Total	۸۲۵۱	۲۱۷۲	۵۲۰۹۹۹	۵۱۰۲۰۲	۲۱۹۰۱۵	۲۸۱۱۰	۱۱۲۰۹۲۹	جمع
0-11 years	۱-۲	۷۷	۱۶۶۲	*	۱۱۸	۱۰	۱۶۶۷	۱۱- ساله
1-14 years	۲۲۲	۲۲۵	۱۰۹۷۲	۵۲۷	۶۹۱	۲۸	۱۲۸۱۷	۱۲- ساله
5-19 years	۱۰۰۷	۱۵۲۵	۲۲۲۱۸	۲۷۸۵۵	۶-۵۸	۲۳۸	۱۱۱۸۰۱	۱۹- ساله
15-24 years	۱۵۰۲	۱۹۲	۸۷۸۲۰	۱۲۶۰۲۲	۱۶۷۸۱	۲۸۲۹	۲۲۲۶۰۰	۲۴- ساله
20-29 years	۱۱۲۵	۲۰۵	۸۷۲۱۷	۸۱۱۸۸	۲۵۷۵۷	۲۰۰۲	۲۱۰۹۱۲	۲۹- ساله
30-34 years	۸۵۶	۱۹۱	۶۵۰۶۱	۷۱۲۲۷	۲۶۸۱۲	۲۵۷۷	۱۲۲۰۰۵	۳۴- ساله
35-39 years	۵۷۱	۱۲۷	۵۲۸۷۶	۵۶۹۱۲	۲۱۲۲۸	۱-۹۹۲	۱۵۰۶۲۷	۳۹- ساله
40-44 years	۵۵۲	۲۲	۳۷۲۶۶	۳۷۵۶۹	۳۲۱۲۲	۱۱۲۵۲	۱۲۸۸۱۷	۴۴- ساله
45-49 years	۲۶۶	۷۱	۲۲۱۰۹	۲۲۱۱۷	۲۵۵۵۷	۹۱۰	۱۰۲۲۲۸	۴۹- ساله
50-54 years	۲۲۲	۷۸	۲۰۱۵۲	۲۵۵۵۲	۲۲۹۵۲	۷۶۰۲	۸۶۷۱۲	۵۴- ساله
55-59 years	۲۱۲	۲۲	۱۶۲۸۳	۱۲۲۲۲	۱۲۰۹۰	۲۲۵۰	۲۷۲۷۱	۵۹- ساله
60-64 years	۲۱۸	۵۲	۱۰۱۱۲	۵۹۲۲	۸۳۸۱	۲۲۰۱	۲۷۱۶۲	۶۴- ساله
5 years and over	۷۲۰	۸۲	۱۲۰۶۲	۲۰۶۶	۱۱۲۲۹	۲۷۱۸	۲۱-۹۲	ساله و بیشتر
Male								مرد
Total	۵۲۸۷	۲۰۶۱	۲۶۸۵۱۶	۲۲۱۸۲۸	۲۱۲۶۲۲	۲۶۸۹۵	۱۱۷۹۱۲۱	جمع
0-11 years	۲۲	۲۶	۱۲۶۰	*	۹۰	۳	۱۲۶۲	۱۱- ساله
1-14 years	۱۵۲	۲۲۲	۹۲۳۰	۲۲۸	۶۰۰	۲۵	۱۰۸۵۰	۱۲- ساله
5-19 years	۷۲۲	۱۲۸۲	۵۸۹۸۱	۲۲۸۷۶	۵۷۳۲	۲۰۸	۱۰۰۰۲۹۱	۱۹- ساله
15-24 years	۱۲۷	۸۶۲	۷۶۹۱۲	۱۰۰۲۵۵	۱۶۲۱۷	۲۷۲	۱۶۷۸۰۵	۲۴- ساله
20-29 years	۶۶۲	۲۱۱	۷۹۵۱۲	۶۵۶۱۷	۲۵۱۵۱	۲۸۵۵	۱۷۸۲۷۸	۲۹- ساله
30-34 years	۵۰۲	۱۱۸	۶۰۱۲۵	۵۵۸۱۱	۲۶۲۰۸	۱۲۶۸	۱۵۲۱۵۶	۳۴- ساله
35-39 years	۳۲۷	۲۲	۲۸۶۲۱	۳۲۲۲۲	۲۸۲۰۵	۱۰۷۸۰	۱۲۵۲۵۷	۳۹- ساله
40-44 years	۳۲۲	۲۲	۲۲۲۲۲	۲۱۹۷۸	۲۲۱۰	۱۱۰۶۲	۱۲۸۱۵۲	۴۴- ساله
45-49 years	۲۸۵	۱۷	۲۰۸۲۹	۲۰۸۱۵	۲۲۹۸۶	۸۹۰	۹۰۰۰۲	۴۹- ساله
50-54 years	۲۲۲	۲۲	۲۶۸۰۷	۲۲۵۶۲	۲۲۲۱۲	۷۵۱۲	۸۰۶۲۲	۵۴- ساله
55-59 years	۲۲۸	۱۱	۱۲۲۵۰	۱۲۵۶۶	۱۲۸۲۶	۲۲۰۲	۲۶۵۸۲	۵۹- ساله
60-64 years	۲۲۹	۲۵	۸۵۲۷	۵۶۰۷	۸۱۶۲	۲۲۶۶	۲۲۶۲۸	۶۴- ساله
5 years and over	۶۰۹	۲۲	۹۷۱۰	۲۷۷۲	۱۱۱۲۲	۲۶۶۷	۲۷۲۲۶	ساله و بیشتر
Female								زن
Total	۲۹۶۴	۱۱۱۱	۵۲۲۸۳	۸۸۵۶۴	۵۵۸۱	۱۲۱۵	۱۵۱۸۱۸	جمع
0-11 years	۲-۱	۵۱	۲۰۲	*	۲۸	۷	۵۰۹	۱۱- ساله
1-14 years	۹۰	۱۶۱	۱۶۶۲	۵۹	۹۱	۲	۲۰۳۷	۱۲- ساله
5-19 years	۲۸۲	۲۵۲	۵۱۲۷	۲۹۸۱	۲۲۵	۲۰	۱۰۸۱۰	۱۹- ساله
15-24 years	۵۶۷	۱۲۹	۱۱۲۱۰	۲۲۶۷۸	۲۸۲	۸۷	۲۶۱۵۵	۲۴- ساله
20-29 years	۲۸۲	۹۲	۷۸۲۶	۲۲۶۹۱	۵۱۸	۱۲۷	۲۲۶۲۶	۲۹- ساله
30-34 years	۲۵۲	۷۲	۲۱۱۶	۱۵۶۱۶	۶۸۵	۲-۹	۲۱۸۵۱	۳۴- ساله
35-39 years	۲۲۲	۸۵	۲۲۵۵	۹۶۲۲	۷۲۲	۲۱۲	۱۵۱۷۰	۳۹- ساله
40-44 years	۲۲۱	۷۰	۲۹۲۲	۵۵۹۱	۷۵۲	۱۸۸	۱۰۷۲۵	۴۴- ساله
45-49 years	۱۸۱	۲۲	۲۲۸۰	۲۲۲۲	۵۷۱	۱۲۰	۷۲۲۶	۴۹- ساله
50-54 years	۱۵۱	۵۵	۲۲۲۷	۱۸۱۰	۳۶۰	۸۸	۶۰۷۱	۵۴- ساله
55-59 years	۶۲	۲۱	۱۷۲۲	۷۷۸	۲۲۲	۲۷	۲۸۸۷	۵۹- ساله
60-64 years	۶۱	۲۷	۱۲۵۶	۲۲۲	۲۲۵	۲۵	۲۲۲۲	۶۴- ساله
15 years and over	۱۲۱	۳۰	۲۲۵۶	۲۲۲	۲۱۵	۵۱	۲۱۶۷	ساله و بیشتر
Sex and age	Not reported	Unpaid family worker	Private sector wage and salary earner	Public sector wage and salary earner	Own account worker	Employer	Total	جنس و سن
	Employment status							

TABLE 17- EMPLOYED POPULATION 10 YEARS AND OVER, BY SEX, AGE AND EMPLOYMENT STATUS

جدول ۱۷- جمعیت تاخیر ۱۰ ساله و بیشتر بر حسب جنس و سن و وضع شغلی

مناطق ۳۳

Sex and age	وضع شغلی						جمع	جنس و سن
	نظاره نشده	کارگران خانوادگی بدون مزد	مزد و حقوق بگیران بخش خصوصی	مزد و حقوق بگیران بخش عمومی	کارگران مستقل	کارفرمایان		
Both sexes								هر دو جنس
Total	۲۹۹	۹۱۴	۱۴۴۶۰	۲۰۷۷	۸۲۶۵	۲۲۲	۱۷۲۶۰	جمع
0-11 years	۴	۲۱	۸۰	-	۱۸	-	۱۴۳	۱۱-۱۱ ساله
11-14 years	۱۸	۱۶۹	۵۱۳	۷	۱۰۲	۲	۸۱۱	۱۲-۱۴ ساله
14-19 years	۶۲	۲۹۹	۲۲۱۱	۲۲۹	۶۹۲	۵	۳۲۰۰	۱۵-۱۹ ساله
19-24 years	۲۲	۱۴۸	۲۱۴۲	۶۷۲	۵۸۲	۲۵	۳۲۰۱	۲۰-۲۴ ساله
24-29 years	۲۲	۵۱	۱۸۵۸	۵۲۲	۷۱۷	۲۲	۳۲۲۷	۲۵-۲۹ ساله
29-34 years	۲۱	۲۰	۱۵۰۰	۳۷۷	۷۸۶	۵۲	۲۸۶۷	۳۰-۳۴ ساله
34-39 years	۱۶	۲۶	۱۲۸۷	۲۷۱	۱۲۶	۶۲	۲۸۰۰	۳۵-۳۹ ساله
39-44 years	۱۹	۲۵	۱۴۴۶	۲۹۲	۱۰۶۱	۷۸	۲۹۱۰	۴۰-۴۴ ساله
44-49 years	۷	۱۲	۹۱۷	۱۶۲	۷۵۸	۵۶	۱۹۱۴	۴۵-۴۹ ساله
49-54 years	۱۵	۱۵	۸۹۱	۱۳۲	۹۰۲	۵۲	۲۰۱۷	۵۰-۵۴ ساله
54-59 years	۱۷	۱	۴۸۶	۷۵	۵۲۶	۲۵	۱۱۶۰	۵۵-۵۹ ساله
59-64 years	۱۳	۲	۲۵۵	۵۲	۵۶۸	۱۸	۱۰۱۳	۶۰-۶۴ ساله
64 years and over	۴۰	۲	۲۲۶	۲۰	۷۹۸	۲۶	۱۴۸۳	۶۵ ساله و بیشتر
Male								مرد
Total	۲۰۱	۲۰۹	۱۴۷۵۶	۲۸۶۶	۷۹۴۸	۲۲۹	۲۵۶۱۱	جمع
0-11 years	۴	۹	۵۱	-	۱۰	-	۸۱	۱۱-۱۱ ساله
11-14 years	۱۱	۶۱	۲۰۱	۶	۵۶	۲	۵۲۷	۱۲-۱۴ ساله
14-19 years	۵۲	۲۲۹	۲۲۲۷	۲۱۰	۲۴۲	۵	۲۱۵۸	۱۵-۱۹ ساله
19-24 years	۲۵	۷۰	۲۰۶۰	۵۲۲	۵۵۷	۲۲	۳۲۰۸	۲۰-۲۴ ساله
24-29 years	۱۶	۱۵	۱۸۱۱	۵۱۷	۶۸۵	۲۱	۲۰۷۵	۲۵-۲۹ ساله
29-34 years	۱۰	۵	۱۶۶۲	۴۵۹	۷۶۰	۵۲	۲۷۲۹	۳۰-۳۴ ساله
34-39 years	۴	۵	۱۲۴۴	۲۶۰	۱۰۰	۶۲	۲۶۵۶	۳۵-۳۹ ساله
39-44 years	۱۱	-	۱۲۸۷	۲۸۶	۱۰۳۲	۷۷	۲۸۰۵	۴۰-۴۴ ساله
44-49 years	۲	۱	۸۸۲	۱۶۰	۷۲۷	۵۶	۱۸۵۰	۴۵-۴۹ ساله
49-54 years	۱	۲	۸۶۴	۱۲۱	۸۸۲	۵۱	۱۶۲۰	۵۰-۵۴ ساله
54-59 years	۱۵	-	۴۷۲	۷۵	۵۲۱	۲۵	۱۱۴۸	۵۵-۵۹ ساله
59-64 years	۱	۱	۲۳۸	۵۱	۵۵۶	۱۸	۹۱۳	۶۰-۶۴ ساله
64 years and over	۲۱	۱	۲۶۵	۲۹	۷۸۷	۲۶	۱۲۴۹	۶۵ ساله و بیشتر
Female								زن
Total	۱۸	۵۰۴	۷۰۰۴	۲۱۱	۲۳۱۷	۷	۱۸۶۴۹	جمع
0-11 years	۱	۱۲	۲۹	-	۸	-	۵۲	۱۱-۱۱ ساله
11-14 years	۷	۱۰۸	۱۱۲	۱	۲۶	-	۲۷۲	۱۲-۱۴ ساله
14-19 years	۱۰	۱۶۰	۱۸۴	۲۱	۶۹	-	۲۶۲	۱۵-۱۹ ساله
19-24 years	۱۷	۶۸	۸۲	۱۰۰	۲۵	۱	۲۹۲	۲۰-۲۴ ساله
24-29 years	۶	۲۶	۲۷	۲۵	۲۲	۱	۱۳۷	۲۵-۲۹ ساله
29-34 years	۱۱	۲۵	۲۷	۱۸	۲۶	۱	۱۱۸	۳۰-۳۴ ساله
34-39 years	۱۲	۲۱	۶۲	۱۱	۲۵	۲	۱۴۴	۳۵-۳۹ ساله
39-44 years	۸	۲۵	۴۱	۷	۲۵	۱	۱۱۵	۴۰-۴۴ ساله
44-49 years	۲	۱۱	۲۲	۴	۱۱	-	۶۳	۴۵-۴۹ ساله
49-54 years	۶	۱۳	۲۵	۲	۲۰	۱	۷۷	۵۰-۵۴ ساله
54-59 years	۲	۱	۱۲	-	۷	-	۲۲	۵۵-۵۹ ساله
59-64 years	۵	۲	۱۷	۲	۱۳	-	۴۰	۶۰-۶۴ ساله
64 years and over	۱	۱	۱۱	۱	۱۱	-	۲۲	۶۵ ساله و بیشتر
Sex and age	Not reported	Unpaid family worker	Private sector wage and salary earner	Public sector wage and salary earner	Own account worker	Employer	Total	وضع شغلی
	Employment status							

TABLE 17- EMPLOYED POPULATION 10 YEARS OF AGE AND OVER, BY SEX, AGE AND EMPLOYMENT STATUS

جدول ۱۷- جمعیت شاغل ۱۰ ساله و بیشتر بر حسب جنس و سن و وضع شغلی

شهر تهران

Sex and age	وضع شغلی						جمع	جنس و سن
	لهذا نشده	کارکن خانوادگی بدون مزد	مرد و حقوق بگیران بخش خصوصی	مرد و حقوق بگیران بخش عمومی	کارکن مستقل	کارفرمایان		
Both sexes								
Total	۷۸۱۶	۳۳۳۱	۲۱۶۵۲۰	۵۰۳۳۴۷	۲۰۸۸۵۶	۳۷۳۵۰	۱۲۸۸۹۱۲	جمع
0-11 years	۹۱	۲۶	۱۵۳۳	۰	۹۱	۱۰	۱۸۱۷	۱۱ ساله
12-14 years	۲۲۱	۲۵۲	۱۰۳۳۶	۵۱۸	۵۸۰	۲۶	۱۱۹۰۵	۱۲ ساله
15-19 years	۱۳۲	۱۱۳۱	۶۱۵۴۷	۳۷۳۳۹	۵۶۷۸	۳۱۸	۱۰۲۰۷۹	۱۳ ساله
20-24 years	۱۳۵۷	۸۵۲	۸۳۱۷۹	۱۳۳۰۵۱	۱۵۶۵۸	۲۷۸۵	۳۷۸۳۳	۱۴ ساله
25-29 years	۱۱۱۵	۳۵۲	۸۳۳۳۸	۸۸۱۶۱	۳۳۶۶۱	۶۹۳۰	۲۰۴۵۶۹	۱۵ ساله
30-34 years	۸۶۱	۱۵۲	۶۱۵۴۲	۷۰۳۸۸	۳۵۷۳۵	۹۳۸۲	۱۶۸۳۵۸	۱۶ ساله
35-39 years	۵۶۱	۸۹	۵۰۱۹۸	۵۳۳۱۱	۳۷۹۱۱	۱۰۸۸۵	۱۳۵۸۵۵	۱۷ ساله
40-44 years	۵۴۹	۶۹	۳۳۱۱۵	۳۲۰۷۵	۳۰۸۲۲	۱۱۱۳۱	۱۳۳۶۴۱	۱۸ ساله
45-49 years	۳۵۵	۶۷	۳۲۲۶۷	۳۳۸۵۲	۳۳۶۳۷	۹۰۳۹	۱۰۰۸۹۸	۱۹ ساله
50-54 years	۳۵۰	۶۳	۳۸۱۳۲	۳۵۳۵۶	۳۱۱۱۳	۷۵۳۲	۸۲۱۳۲	۲۰ ساله
55-59 years	۳۷۲	۳۱	۱۵۸۵۲	۱۳۳۱۵	۱۳۳۳۲	۲۲۰۸	۳۶۰۳۶	۲۱ ساله
60-64 years	۳۸۰	۲۶	۱۲۲۰	۵۸۵۷	۷۷۷۷	۳۲۷۶	۲۵۱۷۶	۲۲ ساله
65 years and over	۶۸۲	۸۲	۱۱۵۱۹	۳۰۱۲	۱۰۳۲۶	۳۶۸۹	۲۱۵۳۲	۲۳ ساله و بیشتر
Male								
Total	۵۱۴۰	۲۳۳۳	۳۳۳۲۷	۳۱۶۹۵۲	۲۰۳۳۳۶	۲۶۳۳۷	۱۱۳۱۴۵۱	جمع
10-11 years	۶۰	۲۷	۱۱۸۲	۰	۷۹	۲	۱۳۶۱	۱۱ ساله
12-14 years	۱۳۹	۲۰۲	۸۷۸۲	۶۰۰	۳۳۵	۳۳	۱۰۳۵۲	۱۲ ساله
15-19 years	۶۶۲	۱۰۳۸	۵۵۸۷۶	۳۳۶۱۵	۵۲۱۶	۳۳۸	۹۶۸۰۷	۱۳ ساله
20-24 years	۳۰۹	۷۱۲	۷۲۰۸۵	۱۲۴۹۲	۱۵۸۰۵	۳۷۰۱	۱۲۴۴۸۵	۱۴ ساله
25-29 years	۲۶۱	۲۱۶	۷۵۵۸۲	۶۶۷۰۹	۳۳۰۹۱	۶۷۱۵	۱۷۳۱۳۲	۱۵ ساله
30-34 years	۲۱۱	۱۱۲	۵۶۷۱۰	۵۲۸۱۷	۳۵۰۳۹	۹۳۲۲	۱۳۶۵۵۲	۱۶ ساله
35-39 years	۲۳۱	۲۷	۳۶۰۲۲	۳۶۳۸۱	۳۷۲۰۹	۱۰۶۷۵	۱۳۰۸۵۵	۱۷ ساله
40-44 years	۲۱۶	۲۴	۳۱۱۳۲	۳۱۶۱۶	۳۰۰۹۸	۱۰۹۳۲	۱۳۶۰۳۰	۱۸ ساله
45-49 years	۲۷۹	۱۶	۳۵۵۳۱	۳۰۶۳۷	۳۳۰۷۱	۸۳۳۰	۱۳۳۶۳۲	۱۹ ساله
50-54 years	۳۱۱	۲۱	۲۵۶۲۱	۲۳۳۶۸	۲۱۳۷۷	۷۳۳۶	۷۸۱۵۴	۲۰ ساله
55-59 years	۳۱۱	۱۱	۱۳۱۳۵	۱۳۳۳۸	۱۳۳۳۱	۳۱۶۱	۳۳۳۸۷	۲۱ ساله
60-64 years	۳۱۶	۲۲	۸۱۰۲	۵۵۳۸	۷۵۳۲	۳۳۳۱	۳۳۳۸۲	۲۲ ساله
65 years and over	۵۷۲	۳۳	۱۱۷۵	۳۷۳۰	۱۰۳۲۲	۳۶۳۸	۳۶۳۰۰	۲۳ ساله و بیشتر
Female								
Total	۲۶۷۶	۶۰۱	۵۱۵۷۲	۸۸۲۱۵	۵۳۳۲	۱۰۹۱۳	۱۳۳۴۶۱	جمع
10-11 years	۳۱	۱	۳۸۱	۰	۱۰	۷	۳۵۶	۱۱ ساله
12-14 years	۸۳۰	۵۲	۱۵۱۲	۵۸	۳۵	۳	۱۷۵۲	۱۲ ساله
15-19 years	۳۷۲	۹۳	۵۶۱۱	۳۱۳۲	۳۶۲	۳۰	۱۰۳۷۲	۱۳ ساله
20-24 years	۵۳۸	۶۰	۱۱۰۱۲	۲۳۵۳۸	۳۵۲	۸۲	۳۵۷۱۷	۱۴ ساله
25-29 years	۳۷۳	۵۸	۷۷۵۶	۲۳۳۵۲	۵۶۲	۱۳۵	۳۳۳۳۷	۱۵ ساله
30-34 years	۳۶۰	۶۶	۳۸۳۲	۱۸۸۱۱	۳۵۶	۳۰۸	۳۱۷۰۳	۱۶ ساله
35-39 years	۲۳۰	۵۲	۲۱۷۶	۳۳۳۰	۷۰۲	۳۱۰	۳۵۰۰۰	۱۷ ساله
40-44 years	۲۱۲	۳۵	۳۸۶۱	۵۵۷۹	۷۳۶	۱۸۷	۱۰۶۱۱	۱۸ ساله
45-49 years	۱۷۶	۳۱	۳۳۳۶	۳۳۱۶	۵۵۸	۱۱۹	۷۳۵۶	۱۹ ساله
50-54 years	۱۴۵	۲۲	۳۳۰۲	۱۸۸۸	۵۱۷	۸۷	۵۹۸۲	۲۰ ساله
55-59 years	۶۳	۲۰	۱۲۱۸	۷۷۷	۳۳۵	۳۷	۳۸۵۱	۲۱ ساله
60-64 years	۶۳	۲۲	۱۳۳۸	۳۱۹	۳۱۲	۳۵	۳۳۱۳	۲۲ ساله
65 years and over	۱۱۱	۳۹	۳۳۳۲	۳۱۳	۳۸۲	۵۱	۳۱۳۲	۲۳ ساله و بیشتر
Sex and age	Not reported	Unpaid family worker	Private sector wage and salary earner	Public sector wage and salary earner	Own account worker	Employer	Total	جنس و سن
	Employment status							

جدول ۱۷- جمعیت شاغل ۱۰ ساله و بیشتر بر حسب جنس و سن و نوع شغلی

صفحه ۱ شهر

Sex and age	نوع شغلی						جمع	جنس و سن
	اطهار کننده	کارگران خانوادگی بدون مزد	تجارت و خدمات عمومی	تجارت و خدمات عمومی	کارگران مستقل	کارفرمایان		
Both sexes								مرد و زن
Total	۷۵۲	۲۵۰	۲۸۲۵	۷۲۴۵	۱۸۱۲۵	۸۵۲۵	۱۵۱۲۱۲	جمع
1 years	۱	۲	۱۲۲	-	۲	۱	۱۵۷	۱۱-۱ ساله
4 years	۲۲	۲۲	۸۲۵	۲۲	۲۵	۵	۹۶۶	۱۲-۱ ساله
8 years	۶۶	۸۶	۲۲۲۰	۲۸۲۵	۲۸۲	۲۲	۷۸۸۲	۱۶-۱ ساله
14 years	۱۲۹	۱۱۰	۷۱۰۲	۱۲۲۵۱	۱۲۲۲	۲۹۸	۲۲۱۲۵	۲۲-۱ ساله
18 years	۱۲۶	۲۶	۸۹۲۹	۱۲۶۸۶	۲۰۲۶	۸۲۲	۲۶۶۶۵	۲۶-۱ ساله
24 years	۸۶	۱۲	۶۸۲۲	۱۲۲۵۱	۲۲۲۵	۱۲۲۲	۲۲۲۷۰	۳۲-۱ ساله
30 years	۶۱	۱۰	۵۱۷۲	۹۸۱۲	۲۵۷۷	۱۲۲۰	۱۹۰۶۲	۳۶-۱ ساله
36 years	۲۷	۶	۲۲۰۷	۸۱۰۲	۲۱۲۱	۱۵۰۶	۱۶۲۶۱	۴۲-۱ ساله
42 years	۲۲	۱۰	۲۰۹۸	۵۲۶۶	۲۲۲۲	۱۱۶۲	۱۲۰۳۷	۴۸-۱ ساله
48 years	۲۱	۶	۲۸۵۶	۲۸۶۸	۲۱۸۸	۹۸۷	۱۷۷۲	۵۴-۱ ساله
54 years	۲۱	۱۰	۱۶۲۸	۱۸۸۵	۱۲۲۷	۳۱۲	۵۲۰۲	۵۹-۱ ساله
60 years	۱۹	۱۱	۹۲۱	۷۲۷	۷۰۲	۲۲۶	۲۶۵۷	۶۴-۱ ساله
65 years and over	۲۲	۱۶	۱۱۲۰	۲۰۸	۲۰۱	۲۰۰	۲۷۸۸	۶۹ ساله و بیشتر
Male								مرد
Total	۲۲۵	۲۶۲	۲۰۸۸۵	۵۲۷۹۱	۱۸۲۲۲	۸۶۷۲	۱۲۲۰۲۰	جمع
1 years	۲	۱	۵۱	-	۲	۱	۵۸	۱۱-۱ ساله
4 years	۱۰	۱۲	۵۵۷	۲۵	۲۲	۵	۶۲۲	۱۲-۱ ساله
8 years	۲۵	۷۲	۲۷۰۲	۲۲۱۰	۲۶۲	۶۱	۶۵۲۵	۱۶-۱ ساله
14 years	۷۱	۱۰۱	۶۰۲۰	۹۷۱۵	۱۱۷۲	۲۸۶	۱۷۲۲۵	۲۲-۱ ساله
18 years	۶۶	۲۸	۷۵۲۲	۸۲۵۱	۱۹۸۲	۸۰۸	۱۹۲۸۹	۲۶-۱ ساله
24 years	۲۲	۱۲	۲۰۸۵	۸۵۰۲	۲۲۶۲	۱۲۰۶	۱۸۱۱۲	۳۲-۱ ساله
30 years	۲۰	۵	۲۶۲۰	۷۵۲۵	۲۶۶۷	۱۶۰۲	۱۶۰۸۰	۳۶-۱ ساله
36 years	۲۱	۲	۲۱۱۸	۲۸۵۶	۲۸۲۷	۱۶۷۵	۱۵۱۲۹	۴۲-۱ ساله
42 years	۲۲	۲	۲۲۰۷	۲۷۲۸	۲۲۶۸	۱۱۶۲	۱۰۹۱۲	۴۸-۱ ساله
48 years	۲۷	-	۲۵۲۵	۲۲۵۸	۲۱۲۲	۹۷۸	۹۰۲۱	۵۴-۱ ساله
54 years	۲۵	۲	۱۶۷۵	۱۷۵۰	۱۲۲۸	۳۸۹	۲۹۷۰	۵۹-۱ ساله
60 years	۱۵	۲	۷۸۱	۶۹۱	۶۸۶	۲۲۲	۲۲۲۷	۶۴-۱ ساله
65 years and over	۲۷	۶	۸۲۱	۲۸۲	۸۸۶	۲۹۵	۲۲۲۷	۶۹ ساله و بیشتر
Female								زن
Total	۲۲۱	۸۸	۷۲۵۰	۱۹۶۹۱	۵۹۰۳	۱۶۵۳	۲۹۰۹۲	جمع
1 years	۵	۲	۹۱	-	-	-	۹۸	۱۱-۱ ساله
4 years	۱۲	۱۰	۲۸۸	۲	۱	-	۲۲۲	۱۲-۱ ساله
8 years	۲۱	۱۶	۷۲۷	۵۲۵	۲۰	۲	۱۲۱۹	۱۶-۱ ساله
14 years	۶۸	۹	۱۸۸۲	۲۷۲۶	۵۱	۱۲	۶۷۶۰	۲۲-۱ ساله
18 years	۶۰	۸	۱۲۱۷	۵۷۲۵	۶۲	۱۲	۷۲۷۶	۲۶-۱ ساله
24 years	۲۲	-	۷۲۸	۵۲۶۹	۸۱	۲۶	۲۸۵۸	۳۲-۱ ساله
30 years	۲۱	۵	۵۲۲	۲۲۸۷	۱۱۰	۲۷	۲۹۸۲	۳۶-۱ ساله
36 years	۲۶	۲	۲۸۱	۱۲۵۰	۱۶	۲۱	۱۸۰۲	۴۲-۱ ساله
42 years	۲۰	۶	۲۵۱	۶۲۸	۶۵	۲۰	۱۱۲۰	۴۸-۱ ساله
48 years	۱۲	۶	۲۲۱	۲۲۸	۵۵	۹	۷۲۲	۵۴-۱ ساله
54 years	۶	۷	۱۶۲	۱۲۵	۱۱	۲	۲۲۲	۵۹-۱ ساله
60 years	۲	۱	۱۵۲	۶۶	۱۷	۲	۲۲۰	۶۴-۱ ساله
65 years and over	۶	۱۰	۲۸۷	۲۶	۱۷	۵	۲۵۱	۶۹ ساله و بیشتر
Sex and age	Not reported	Unpaid family worker	Private sector wage and salary earner	Public sector wage and salary earner	Own account worker	Employer	Total	جنس و سن
	Employment status							

TABLE 17- EMPLOYED POPULATION 10 YEARS OF AGE AND OVER, BY SEX, AGE AND EMPLOYMENT STATUS

جدول ۱۷- جمعیت شاغل ۱۰ ساله و بیشتر بر حسب جنس و سن و نوع شغلی

منطقه شهرداری

Sex and age	نوع شغلی						جمع	جنس و سن
	اطهار شده	کارگران خانوادگی بدون مزد	مزد و حقوق بگیران بخش خصوصی	مزد و حقوق بگیران بخش عمومی	کارکنان مستقل	کارمندان		
Both sexes								مرد و زن
Total	۲۱۰	۱۰۸	۲۰۷۴۱	۱۶۶۷۱	۵۱۱۰	۲۲۵۲	۳۷۴۲۰	جمع
10-11 years	۲	۲	۲۱	۰	۲	۱	۵۰	۱ ساله
12-14 years	۹	۵	۲۸۰	۱۲	۱۲	۰	۲۲۲	۱ ساله
15-19 years	۱۶	۱۶	۱۹۱۸	۲۵۲	۱۰۲	۱۲	۲۵۱۲	۱ ساله
20-24 years	۵۵	۲۲	۲۰۶۲	۲۵۲۲	۲۰۰	۱۲۱	۶۰۸۶	۲ ساله
25-29 years	۷۲	۱۲	۲۵۷۶	۲۲۷۵	۲۶۷	۲۱۶	۷۸۲۶	۳ ساله
30-34 years	۵۶	۹	۲۷۲۹	۲۸۸۱	۲۲۲	۵۱۲	۶۶۲۱	۳ ساله
35-39 years	۲۶	۷	۱۹۵۶	۲۱۲۲	۵۶۵	۵۲۲	۵۲۲۵	۳ ساله
40-44 years	۲۲	۲	۱۷۵۲	۱۶۰۹	۶۵۵	۵۷۶	۴۶۲۵	۳ ساله
45-49 years	۲۵	۱	۱۲۲۲	۱۲۰۲	۶۲۱	۵۸۲	۴۱۴۲	۳ ساله
50-54 years	۲۶	۶	۱۲۷۲	۱۱۱۶	۶۲۲	۵۷۲	۳۷۲۶	۳ ساله
55-59 years	۱۱	۵	۱۱۸	۶۵۵	۲۸۲	۲۰۱	۲۲۸۰	۳ ساله
60-64 years	۲۰	۲	۶۸۱	۲۱۷	۲۱۲	۲۲۶	۱۵۲۸	۳ ساله
65 years and over	۲۵	۶	۱۰۰۲	۲۱۲	۵۱۰	۲۸۰	۲۲۲۸	۱۰ و بیشتر
Male								مرد
Total	۲۲۶	۸۰	۱۵۱۷۲	۱۱۱۵۶	۲۸۵۲	۲۱۰۱	۳۶۲۰۸	جمع
10-11 years	۲	۲	۲۱	۰	۲	۰	۲۲	۱ ساله
12-14 years	۲	۲	۱۸۷	۸	۱۲	۰	۲۱۵	۱ ساله
15-19 years	۹	۱۵	۱۵۵۰	۲۲۹	۱۸	۱۲	۲۰۱۲	۱ ساله
20-24 years	۲۱	۲۰	۲۰۲۰	۱۲۸۲	۲۸۲	۱۱۵	۴۱۲۲	۲ ساله
25-29 years	۲۰	۱۵	۲۷۱۲	۱۸۲۵	۲۲۹	۲۰۰	۵۲۲۲	۲ ساله
30-34 years	۲۵	۷	۲۲۰۹	۱۸۰۲	۲۲۶	۲۸۱	۲۹۸۰	۳ ساله
35-39 years	۲۲	۵	۱۶۱۲	۱۴۲۲	۵۲۵	۵۱۲	۴۱۲۷	۳ ساله
40-44 years	۱۹	۲	۱۴۲۱	۱۱۸۲	۶۲۵	۵۵۷	۴۸۰۹	۳ ساله
45-49 years	۱۲	-	۱۱۷۵	۱۰۲۰	۵۲۲	۵۷۱	۳۲۷۲	۳ ساله
50-54 years	۲۲	۲	۱۱۱۲	۹۲۵	۶۰۱	۵۵۵	۳۲۲۸	۳ ساله
55-59 years	۱۵	۲	۷۲۷	۵۷۲	۲۶۷	۲۸۸	۲۱۸۲	۳ ساله
60-64 years	۱۶	۲	۵۰۷	۲۷۸	۲۷۲	۲۲۶	۱۲۰۶	۳ ساله
65 years and over	۲۵	۲	۷۰۷	۲۵۲	۲۸۰	۲۶۱	۱۸۲۷	۱۰ و بیشتر
Female								زن
Total	۱۲۶	۲۸	۲۷۶۹	۵۵۱۵	۲۲۵۲	۱۵۱	۱۰۸۱۲	جمع
10-11 years	۲	۰	۱۸	۰	۰	۱	۲۱	۱ ساله
12-14 years	۲	۲	۱۲	۶	۰	۰	۱۰۷	۱ ساله
15-19 years	۷	۱	۲۲۸	۱۱۲	۵	۱	۲۱۶	۱ ساله
20-24 years	۲۲	۲	۱۰۲۲	۱۰۲۰	۱۶	۶	۴۱۲۲	۲ ساله
25-29 years	۲۲	۲	۸۲۲	۱۵۶۰	۲۸	۱۶	۲۲۸۲	۲ ساله
30-34 years	۲۱	۲	۵۲۰	۱۰۲۷	۲۸	۲۲	۱۶۸۱	۳ ساله
35-39 years	۱۲	۲	۲۱۲	۷۰۷	۲۰	۲۲	۱۱۱۸	۳ ساله
40-44 years	۷	۲	۲۲۲	۲۲۵	۲۰	۱۲	۸۱۶	۳ ساله
45-49 years	۱۱	۱	۲۵۷	۲۸۲	۲۸	۱۱	۵۱۱	۳ ساله
50-54 years	۱۲	۲	۲۶۱	۱۲۱	۲۲	۱۷	۲۲۸	۳ ساله
55-59 years	۲	۱	۱۸۱	۸۲	۱۵	۱۲	۲۱۶	۳ ساله
60-64 years	۲	-	۱۷۲	۲۲	۱۵	۱۰	۲۲۲	۳ ساله
65 years and over	۱۰	۲	۲۱۷	۲۹	۲۰	۱۱	۲۱۱	۱۰ و بیشتر
Sex and age	Not reported	Unpaid family worker	Private sector wage and salary earner	Public sector wage and salary earner	Own account worker	Employer	Total	جنس و سن
	Employment status							

TABLE 17- EMPLOYED POPULATION 10 YEARS OF AGE AND OVER, BY SEX, AGE AND EMPLOYMENT STATUS

جدول ۱۷- جمعیت شامل ۱۰ ساله و بیشتر بر حسب جنس و سن و وضع شغلی

منطقه ۳ شهر

Sex and age	وضع شغلی						جمع	جنس و سن
	اطهار نشده	کارکنان خانوادگی بدون مزد	مزد و حقوق عمومی	مزد و حقوق عمومی	کارکنان مستقل	کارفرمایان		
Both sexes								هر دو جنس
Total	۸۴۸	۳۳۷	۳۷۹۳۴	۳۳۸۵۱	۳۰۵۴۸	۷۷۸۰	۱۳۱۳۴۸	جمع
11 years	۱۱	۲	۱۳۹	۰	۹	۰	۱۶۱	۱۱- ساله
14 years	۳۰	۱۹	۷۶۰	۳۲	۵۸	۲	۸۹۵	۱۲- ساله
18 years	۸۵	۱۰۲	۵۴۳۷	۵۱۴۰	۵۰۶	۴۴	۱۱۳۱۲	۱۶- ساله
14 years	۱۷۲	۱۱۳	۸۸۶۵	۱۸۳۴۳	۱۵۷۰	۳۰۴	۲۱۳۸۷	۲۰- ساله
19 years	۱۳۶	۳۷	۸۶۰۹	۱۱۵۹۱	۳۳۸۵	۷۸۶	۲۳۵۳۹	۲۵- ساله
14 years	۱۰۱	۳۱	۵۹۷۵	۸۵۳۳	۳۵۸۱	۱۱۶۰	۱۸۳۲۱	۳۰- ساله
19 years	۴۱	۱	۳۴۸۶	۶۳۳۳	۳۷۴۸	۱۳۹۵	۱۵۱۳۳	۳۵- ساله
14 years	۳۹	۷	۳۱۱۶	۵۳۳۵	۳۹۵۰	۱۳۳۸	۱۳۷۳۵	۴۰- ساله
18 years	۳۹	۵	۳۹۹۵	۴۵۱۸	۳۳۴۰	۹۷۸	۱۹۶۵۵	۴۵- ساله
14 years	۳۷	۸	۳۷۷۹	۳۶۱۸	۳۱۹۲	۸۳۸	۸۵۴۰	۵۰- ساله
19 years	۳۸	۱	۱۵۸۳	۱۳۱۱	۱۳۶۳	۳۹۰	۳۷۷۶	۵۵- ساله
14 years	۳۵	۵	۳۴۰	۶۷۰	۸۱۵	۳۸۰	۳۲۱۵	۶۰- ساله
18 years and over	۸۲	۸	۱-۱۳	۳۳۵	۱-۱۶	۳۸۱	۳۹۱۶	۱۰ ساله و بیشتر
Male								مرد
Total	۵۴۸	۲۸۵	۳۳۳۳۴	۵۳۰۲۲	۱۹۹۱۷	۷۶۵۵	۱۳۳۷۴۱	جمع
11 years	۷	۲	۱۸	۰	۱	۰	۱۶	۱۱- ساله
14 years	۱۵	۱۵	۴۵۱	۳۲	۵۷	۲	۷۶۶	۱۲- ساله
18 years	۵۰	۹۳	۳۷۰۳	۳۷۱۹	۳۸۰	۳۳	۱۰۰۸۸	۱۶- ساله
14 years	۱۳۱	۱۰۴	۷۴۰	۱۵۰۳۱	۱۵۰۳	۳۰۱	۲۳۳۵۰	۲۰- ساله
19 years	۸۷	۳۵	۷۷۷۱	۸۳۳۸	۳۳۱۱	۷۷۰	۱۱۶۰۲	۲۵- ساله
14 years	۵۶	۱۸	۵۳۳۳	۶۷۳۵	۴۵۰۷	۱۱۳۹	۱۵۹۰۷	۳۰- ساله
19 years	۳۳	۲	۳۳۶۶	۵۴۶۱	۳۶۸۳	۱۳۷۸	۱۳۵۱۵	۳۵- ساله
14 years	۳۳	۳	۳۷۱۶	۶۶۴۴	۳۸۷۳	۱۳۰۹	۱۳۶۲۸	۴۰- ساله
18 years	۳۷	۱	۳۷۰۱	۳۱۶۹	۳۳۳۷	۱۶۳	۱۳۰۷	۴۵- ساله
14 years	۳۵	۵	۳۳۵۰	۳۳۶۳	۳۱۳۰	۸۳۰	۷۸۳۳	۵۰- ساله
19 years	۳۳	۰	۱۳۱۹	۱۳۱۱	۱۳۲۰	۳۸۳	۳۳۸۳	۵۵- ساله
14 years	۳۰	۱	۷۶۳	۶۳۱	۷۸۲	۳۷۳	۳۳۷۳	۶۰- ساله
18 years and over	۷۲	۴	۸۸۱	۳۸۶	۱۹۲	۳۷۶	۳۶۱۱	۱۰ ساله و بیشتر
Female								زن
Total	۲۹۰	۵۲	۵۶۰۲	۱۰۸۲۹	۶۱۱	۱۳۵	۱۷۵۰۹	جمع
11 years	۴	۰	۲۱	۰	۰	۰	۲۵	۱۱- ساله
14 years	۵	۳	۱۰۳	۸	۱	۳	۱۲۹	۱۲- ساله
18 years	۳۵	۸	۳۳۱	۳۳۱	۳۶	۴	۱۱۳۸	۱۶- ساله
14 years	۵۱	۲	۱۴۷۵	۳۳۳۳	۶۷	۳	۳۸۳۷	۲۰- ساله
19 years	۵۹	۳	۸۴۸	۳۴۳۳	۶۹	۱۶	۳۳۳۷	۲۵- ساله
14 years	۳۵	۳	۵۳۳	۱۷۷۸	۷۲	۳۱	۳۳۳۳	۳۰- ساله
19 years	۱۸	۶	۳۳۰	۱۰۸۳	۸۳	۱۷	۱۶۳۷	۳۵- ساله
14 years	۱۶	۳	۳۰۰	۵۸۱	۷۷	۱۹	۱۰۲۷	۴۰- ساله
19 years	۲۲	۲	۳۱۶	۳۳۹	۷۳	۱۶	۷۵۸	۴۵- ساله
14 years	۱۴	۳	۳۳۷	۲۳۵	۶۳	۸	۶۳۷	۵۰- ساله
19 years	۶	۱	۱۶۳	۹۳	۳۳	۷	۳۳۳	۵۵- ساله
14 years	۵	۲	۱۵۶	۳۹	۳۱	۷	۳۳۳	۶۰- ساله
18 years and over	۱۳	۳	۳۱۱	۳۹	۳۳	۵	۳۰۵	۱۰ ساله و بیشتر
Sex and age	Not reported	Unpaid family worker	Private sector wage and salary earner	Public sector wage and salary earner	Own account worker	Employer	Total	جنس و سن
	Employment status							

جدول ۱۷- جمعیت شاقبل - ۱۰ ساله و بیشتر بر حسب جنس و سن و وضع شغلی

منطقه شهرداری

Sex and age	وضع شغلی						جمع	جنس و سن
	اطهار نشده	کارکنان خانوادگی بدون مزد	مزد و حقوق بگروان بخش عمومی	مزد و حقوق بگروان بخش خصوصی	کارکنان مستقل	کارفرمایان		
Both sexes								هر دو جنس
Total	۷۲۵	۲۷۷	۷۱۰۲۶	۵۰۷۲۰	۲۱۲۲۰	۵۲۲۷	۱۵۷۱۲۵	جمع
10-11 years	۱۲	۱۰	۱۲۱	۰	۱۲	۲	۲۰۰	۱۰ ساله
12-14 years	۱۹	۲۰	۱۲۲۲	۲۲	۹۲	۱	۱۵۲۰	۱۱ ساله
15-19 years	۱۰۷	۱۶۱	۹۲۲۸	۲۲۸۷	۸۶۰	۲۷	۱۲۹۱۰	۱۲ ساله
20-24 years	۱۶۲	۸۵	۱۲۱۱۲	۱۹۶۱۰	۲۲۷۸	۲۰۲	۲۲۷۱۲	۱۳ ساله
25-29 years	۱۰۱	۲۵	۱۲۲۸۰	۱۰۵۹۲	۲۶۲۸	۶۶۹	۲۲۲۱۶	۱۴ ساله
30-34 years	۲۰	۱۵	۸۵۵۷	۷۲۱۷	۲۷۷۱	۸۲۲	۲۱۰۲۲	۱۵ ساله
35-39 years	۲۲	۱۰	۷۲۱۲	۵۶۱۲	۲۹۰۹	۹۱۸	۱۷۱۰۷	۱۶ ساله
40-44 years	۵۰	۱۱	۶۷۲۲	۲۶۱۲	۲۲۹۸	۹۰۶	۱۲۷۲۱	۱۷ ساله
45-49 years	۲۶	۶	۲۶۲۲	۲۲۲۸	۲۲۰۷	۶۲۲	۱۲۰۲۲	۱۸ ساله
50-54 years	۲۰	۲	۲۷۲۲	۲۵۲۲	۲۰۶۹	۵۲۲	۹۹۲۰	۱۹ ساله
55-59 years	۱۷	۲	۱۹۲۱	۱۲۵۱	۱۷۷۷	۲۰۵	۵۲۲۲	۲۰ ساله
60-64 years	۲۲	۲	۱۰۸۰	۲۰۲	۱۰۲۰	۱۲۲	۲۸۸۲	۲۱ ساله
65 years and over	۵۱	۲	۱۲۰۰	۲۸۰	۱۲۷۵	۱۲۸	۲۱۷۷	بیشتر
Male								مرد
Total	۲۱۲	۲۲۷	۶۷۱۲۹	۲۵۵۰۲	۲۹۰۷۲	۵۲۲۸	۱۲۷۹۱۱	جمع
10-11 years	۱	۱۰	۱۵۰	۰	۱۰	۱	۱۸۰	۱۰ ساله
12-14 years	۱۲	۲۸	۱۲۲۲	۲۲	۸۲	۱	۱۲۲۰	۱۱ ساله
15-19 years	۸۲	۱۵۲	۸۶۹۱	۲۰۷۲	۸۲۵	۶۶	۱۱۸۷۰	۱۲ ساله
20-24 years	۱۰۲	۸۱	۱۱۲۸۱	۹۵۱۲	۲۲۲۲	۲۰۰	۲۲۷۹۷	۱۳ ساله
25-29 years	۲۲	۲۲	۱۱۲۲۲	۹۲۵	۲۶۰۱	۶۵۸	۲۵۶۰۱	۱۴ ساله
30-34 years	۲۶	۱۰	۸۶۶۶	۶۸۲۹	۲۷۰۰	۸۱۸	۲۰۰۵۹	۱۵ ساله
35-39 years	۲۲	۲	۷۰۶۲	۵۲۸۸	۲۸۲۵	۹۱۰	۱۷۱۲۲	۱۶ ساله
40-44 years	۲۲	۲	۶۲۶۲	۲۲۱۷	۲۲۲۲	۸۱۸	۱۶۰۱۶	۱۷ ساله
45-49 years	۱۸	۰	۲۲۰	۲۲۲	۲۲۲	۶۲۷	۱۱۲۷۰	۱۸ ساله
50-54 years	۲۰	۱	۲۲۵۲	۲۲۰	۲۰۱۲	۵۱۲	۹۲۵۲	۱۹ ساله
55-59 years	۱۲	۱	۱۸۲۸	۱۲۰۰	۱۷۵۲	۲۰۱	۵۱۹۶	۲۰ ساله
60-64 years	۱۶	۲	۹۷۲	۵۷۷	۱۰۰۷	۱۲۱	۲۷۰۷	۲۱ ساله
65 years and over	۲۲	۱	۱۰۸۷	۲۶۱	۱۲۲۸	۱۲۸	۲۹۹۷	بیشتر
Female								زن
Total	۲۲۷	۵۰	۲۱۰۷	۵۲۲۸	۵۲۴۸	۲۱	۱۰۰۲۱۴	جمع
10-11 years	۲	۰	۱۱	۰	۲	۱	۲۰	۱۰ ساله
12-14 years	۵	۲	۶۸	۵	۱۰	۰	۹۰	۱۱ ساله
15-19 years	۲۵	۷	۵۵۷	۶۱۵	۲۵	۱	۱۰۲۰	۱۲ ساله
20-24 years	۶۱	۲	۸۰۵	۲۰۹۸	۶۶	۲	۲۹۲۶	۱۳ ساله
25-29 years	۲۸	۲	۲۲۸	۱۲۷۸	۲۷	۱۱	۱۸۱۵	۱۴ ساله
30-34 years	۱۲	۵	۲۱۱	۵۷۸	۷۱	۲	۹۸۲	۱۵ ساله
35-39 years	۱۹	۶	۲۵۰	۲۲۶	۶۶	۸	۷۷۲	۱۶ ساله
40-44 years	۱۸	۸	۲۸۱	۲۲۵	۷۵	۸	۷۲۵	۱۷ ساله
45-49 years	۱۷	۶	۲۲۲	۱۲۶	۶۵	۶	۵۷۲	۱۸ ساله
50-54 years	۱۰	۲	۲۹۱	۱۲۲	۵۷	۲	۲۸۶	۱۹ ساله
55-59 years	۲	۲	۱۲۲	۵۱	۲۲	۲	۲۲۷	۲۰ ساله
60-64 years	۸	۲	۱۰۶	۲۶	۲۲	۱	۱۷۶	۲۱ ساله
65 years and over	۱	۲	۱۱۲	۱۱	۲۷	۰	۱۸۰	بیشتر
Sex and age	Not reported	Unpaid family worker	Private sector wage and salary earner	Public sector wage and salary earner	Own account worker	Employer	Total	وضع شغلی
	Employment status							

جدول ١٧- جمعیت شاغل ١٥ ساله و بیشتر بر حسب جنس و سن و وضع نسلی

Sex and age	وضع نسلی						جمع	جنس و سن
	اظهار نشده	کارکن خانوادگی بدون مزد	مرد و خانم بگزاران بخش خصوصی	مرد و خانم بگزاران بخش عمومی	کارکن مستقل	کارفرمایان		
Both sexes								
.....	٢٢٨	٢٨٠	٢٩٨٢	٢٢٠٨٢	٢٢٢٠٢	٥٠٥٢	٢٢١٧٢	جمع
1 years	١	٢	١٨١	٠	١٩	٠	٢١٢ ١١-١٥ ساله
2 years	١٢	١٩	١١٢٢	٢٢	٨٢	٠	١٢١١ ١٦-٢٠ ساله
3 years	١١١	٩٨	٢٢٢٧	١١١٧	٧٢٢	٢٢	٨٨٢٧ ٢١-٢٥ ساله
4 years	١١٢	٧٢	٧٢٢٢	٥٩٩٩	١٨٨٧	٢٢٥	١٥٢١٥ ٢٦-٣٠ ساله
5 years	٧٥	٢٥	٢٢٢٥	٥٠٧٢	٢٥٢٥	٢١٢	١٢٢١٨ ٣١-٣٥ ساله
6 years	٢٢	١٢	٢٢٢١	٢٢٠٢	٢٢٧٢	٢٢٠	١٠٢١٢ ٣٦-٤٠ ساله
7 years	٢٩	٢	٢٢٠٧	٢٢٠١	٢٢٢٠	٧٢١	٨١٢٢ ٤١-٤٥ ساله
8 years	٢٨	١	٢٢٢٨	١٨٩٢	٢٩٢٢	٧٥١	٨٥٢٢ ٤٦-٥٠ ساله
9 years	٢٢	١٠	٢٢٢٢	١٥١٢	٢٥١٧	٢٢٢	٧١٢٢ ٥١-٥٥ ساله
10 years	٢٥	٧	٢١٢٢	١٢٢٢	٢٢٢٥	٢١٢	٢٢٢٢ ٥٦-٦٠ ساله
11 years	٢٢	٢	١١٥٠	٧٠٢	١٢٢٢	٢٢٠	٢٢٢٨ ٦١-٦٥ ساله
12 years	٢٢	٢	٨٧٢	٢٢٢	١٠٨٨	٢٢٠	٢٢٠٥ ٦٦-٧٠ ساله
13 years and over	١٢	٨	١٠٩٢	٢٢٠	١٥١٢	٢١٢	٢٢٢١ ٧٥ ساله و بیشتر
Male								
.....	٥٠٧	٢٢٥	٢٢٧٠٨	١٩٢٢٢	٢١٢٢٢	٥٠٠٧	٨٢٥٥٢	جمع
1 years	٥	٢	١٢٨	٠	١٨	٠	١٦٥ ١١-١٥ ساله
2 years	٨	١٨	١١٠١	٢٢	٧٨	٢	١٢٢٢ ١٦-٢٠ ساله
3 years	٨٢	١٢	٢٢٢٢	٩٢٨	٧٢٠	٢١	٨٢٠٢ ٢١-٢٥ ساله
4 years	٨٢	٧٢	٢٧٢٢	٢٢٢٢	١٨٥١	٢١١	١٢٢٢٠ ٢٦-٣٠ ساله
5 years	٥٨	٢١	٢٠٥٠	٢٨٢٠	٢٢١٥	٢٨١	١٢٢٢١ ٣١-٣٥ ساله
6 years	٢٧	١	٢١٨٢	٢٧٢١	٢٢٢٠	٢١١	١٢٢٢ ٣٦-٤٠ ساله
7 years	٢٥	٢	٢٠٢٢	٢٠٢٢	٢٢١١	٧٢٧	٨٢٠٢ ٤١-٤٥ ساله
8 years	١٩	١	٢٢٢٢	١٢٥٥	٢٨٥٧	٧٢٢	٧٢١٢ ٤٦-٥٠ ساله
9 years	٢٢	٢	٢١١٧	١٢٧٢	٢٢٥٥	٢٢٢	٢٢٢٥ ٥١-٥٥ ساله
10 years	٢٧	١	١٨٥٢	١١٢٢	٢٢٠١	٢٠٩	٢٠٢٢ ٥٦-٦٠ ساله
11 years	٢٢	٠	١٠٢٢	٢٢٢	١٢٢٠	٢٥١	٢٥٢٢ ٦١-٦٥ ساله
12 years	٢١	٢	٧٥٢	٢٢٥	١٠٥٢	٢٢٧	٢٢١١ ٦٦-٧٠ ساله
13 years and over	٨٥	١	١٢٢	٢٢٠	١٥٢٢	٢٨٩	٢٠١٢ ٧٥ ساله و بیشتر
Female								
.....	١٧١	٢٥	٢٢٢٢	٢٢٥٢	٥٢٢	٢٧	٨٢١٢	جمع
1 years	٢	٠	١٢	٠	١	٠	١٨ ١١-١٥ ساله
2 years	٢	١	٢٢	٢	٥	٠	٧٨ ١٦-٢٠ ساله
3 years	٢٧	٥	٢٢١	٢٢١	٢٢	١	٢٢٥ ٢١-٢٥ ساله
4 years	٢٠	٢	٢٢٢	١٥٢٧	٢٢	٢	٢٢٧٥ ٢٦-٣٠ ساله
5 years	١٧	٢	٢٢٥	١٢٢٢	٥٠	٢	١٢٥٧ ٣١-٣٥ ساله
6 years	١٢	٢	٢٥٥	٢٢٢	٥٢	١	٢١١ ٣٦-٤٠ ساله
7 years	١٢	٢	٢٨٥	٢٧٥	٢٢	٢	٧٢٠ ٤١-٤٥ ساله
8 years	١٢	٠	٢٢١	٢٢١	٧٧	٥	٢١٢ ٤٦-٥٠ ساله
9 years	١٠	٨	٢٧١	١٢٢	٢٢	٥	٥٠٧ ٥١-٥٥ ساله
10 years	٨	٢	٢٧٠	١٠٠	٢٢	٧	٢٥٥ ٥٦-٦٠ ساله
11 years	٢	٢	١١٨	٢٧	٢٢	١	١١٢ ٦١-٦٥ ساله
12 years	٧	٠	١٢١	٢١	٢٢	٢	١٨٢ ٦٦-٧٠ ساله
13 years and over	١١	٧	١٢١	٢٠	٢٢	٢	٢٢٨ ٧٥ ساله و بیشتر
Sex and age	Not reported	Unpaid family worker	Private sector wage and salary earner	Public sector wage and salary earner	Own account worker	Employer	Total	جنس و سن
	Employment status							

TABLE 17- EMPLOYED POPULATION 15 YEARS OF AGE AND OVER, BY SEX, AGE AND EMPLOYMENT STATUS MUNICIPAL DISTRICT NO 3

Sex and age	وضع شغلی						جمع	جنس و سن
	اظهار نشده	کارکنان خانوارهای بناچاره	مرد و حقوق بگیران بخش خصوصی	مرد و حقوق بگیران بخش عمومی	کارکنان مستقل	کارفرمایان		
Both sexes								
Total	۱۳۲	۷۲۵	۷۸۲۷۰	۵۰۰۱۶	۳۹۱۳۱	۱۰۷۹۶	۱۸۱۰۸۱
10-11 years	۱	۸	۲۲۰	*	۱۷	۱	۲۵۵
12-14 years	۲۷	۷۸	۱۸۳۷	۳۶	۷۱	۵	۲۰۵۶
15-19 years	۱۵۷	۴۱۳	۱۱۲۳۱	۴۵۰۸	۸۱۸	۹۱	۱۵۳۲۷
20-24 years	۱۸۷	۱۸۲	۱۳۱۷۸	۱۱۱۸۶	۲۹۹۱	۶۵۱	۲۹۴۷۶
25-29 years	۱۲۷	۷۱	۱۲۷۶۲	۹۷۷۸	۲۸۷۲	۱۳۹۱	۲۹۰۱۷
30-34 years	۸۲	۳۲	۸۹۸۲	۵۵۱۲	۵۰۲۰	۱۶۰۹	۲۳۲۳۲
35-39 years	۴۸	۱۲	۷۵۷۲	۵۸۳۲	۵۵۲۱	۱۷۶۸	۲۰۷۷۲
40-44 years	۴۵	۶	۶۹۲۲	۴۸۱۲	۵۹۱۱	۱۷۸۲	۱۲۶۲۸
45-49 years	۵۲	۷	۵۰۷۸	۲۳۸۲	۴۶۲۲	۱۲۸۶	۱۲۳۷۰
50-54 years	۲۷	۵	۲۴۵۷	۲۵۱۰	۶۰۲۲	۱۰۲۲	۱۱۱۷۲
55-59 years	۱۸	۲	۴۷۲۲	۱۴۰۸	۲۴۵۲	۵۰۸	۶۳۲۱
60-64 years	۲۱	۲	۱۴۳۸	۴۲۱	۱۲۹۵	۲۸۶	۳۷۱۵
65 years and over	۷۰	۱۲	۱۶۱۲	۵۰۹	۲۱۷۰	۳۷۷	۲۷۵۰
Male								
Total	۶۹۷	۶۳۲	۷۴۷۹۰	۴۲۰۲۵	۳۹۱۹۱	۱۰۶۸۰	۱۶۹۰۳۷
10-11 years	۱	۷	۲۰۱	*	۱۲	*	۲۲۱
12-14 years	۲۲	۶۸	۱۷۴۱	۳۱	۶۲	۲	۱۹۳۹
15-19 years	۱۲۳	۴۱۶	۱۰۸۹۹	۴۰۲۷	۷۸۲	۸۷	۱۶۴۳۲
20-24 years	۱۲۰	۱۷۱	۱۲۳۲۲	۸۶۲۶	۲۱۳۵	۴۲۶	۲۵۸۷۱
25-29 years	۸۲	۶۸	۱۲۲۷۷	۷۶۶۸	۴۸۰۲	۱۲۸۲	۲۶۵۸۲
30-34 years	۵۵	۱۵	۸۶۸۵	۶۵۸۵	۴۹۲۷	۱۵۸۷	۲۱۸۵۲
35-39 years	۳۷	۶	۷۴۲۲	۵۴۱۵	۵۴۲۷	۱۷۷۵	۱۹۷۸۲
40-44 years	۲۱	*	۶۶۰۱	۴۵۱۵	۵۱۰۲	۱۷۷۱	۱۸۸۲۱
45-49 years	۲۱	۲	۳۷۸۷	۲۶۵۹	۴۵۷۵	۱۲۷۲	۱۳۸۲۵
50-54 years	۲۲	۱	۲۰۸۰	۲۳۸۹	۴۹۲۰	۱۰۲۸	۱۱۴۷۱
55-59 years	۲۲	۲	۲۱۶۲	۱۴۴۶	۲۴۱۲	۵۰۵	۶۱۸۲
60-64 years	۲۶	۲	۱۴۴۶	۶۱۱	۱۲۷۰	۲۸۶	۳۶۴۲
65 years and over	۴۵	۶	۱۲۱۵	۴۸۲	۲۱۲۸	۳۷۲	۴۵۵۱
Female								
Total	۶۱۷	۹۱	۴۸۸۰	۸۹۹۱	۷۲۰	۱۱۶	۱۲۰۵۴
10-11 years	*	۱	۱۹	*	۵	۱	۲۶
12-14 years	*	۱۰	۸۸	۵	۷	۱	۱۱۵
15-19 years	۲۲	۲۰	۵۴۰	۲۶۱	۴۶	۲	۱۰۸۲
20-24 years	۵۷	۱۲	۸۵۵	۲۵۱۰	۵۶	۱۵	۴۵۰۵
25-29 years	۴۵	۱۱	۴۸۵	۱۸۱۰	۶۸	۱۵	۴۳۲۲
30-34 years	۲۹	۱	۴۹۷	۹۳۸	۱۲	۲۲	۱۴۷۸
35-39 years	۱۱	۷	۲۲۰	۵۱۷	۱۰۲	۲۲	۳۱۰
40-44 years	۲۲	۲	۴۷۲	۲۹۸	۹۵	۱۲	۷۹۷
45-49 years	۱۴	۵	۲۹۱	۲۲۲	۸۹	۱۲	۶۴۵
50-54 years	۱۳	۲	۲۷۷	۱۲۱	۸۲	۲	۵۰۲
55-59 years	۲	*	۱۲۲	۶۲	۴۰	۲	۴۲۷
60-64 years	۵	*	۳۲	۴۰	۲۵	*	۱۵۲
65 years and over	۵	۶	۱۱۷	۲۶	۲۲	۲	۱۹۹
Sex and age	Not reported	Unpaid family worker	Private sector wage and salary earner	Public sector wage and salary earner	Own account worker	Employer	Total	جنس و سن
	Employment status							

جدول ۱۷- جمعیت شامل ۱۰ ساله و بیشتر بر حسب جنس و سن و وضع شغلی

سطح ۲

Sex and age	وضع شغلی						جمع	جنس و سن
	نظاره شده	کارکنان خانوادگی بدون مزد	مرد و خانوار بگریان بخش خصوصی	مرد و خانوار بگریان بخش عمومی	کارکنان مستقل	کارفرمایان		
Both sexes								مرد و زن
total	۷۲۰	۲۵۲	۵۲۳۵	۲۷۱۲۲	۲۵۵۷۲	۲۲۲۰	۱۲۱۵۲۲	جمع
1 years	۵	۳	۲۳۸	۰	۲۱	۲	۲۰۰	۱۰-۱۱ ساله
2 years	۲۲	۲۲	۱۲۵۸	۲۷	۱۱۲	۲	۱۲۷۰	۱۲-۱۱ ساله
3 years	۱۱۲	۱۲۸	۸۲۱۸	۱۶۲۲	۹۰۸	۵۲	۱۱۰۲۸	۱۹-۱۱ ساله
4 years	۱۶۲	۵۰	۹۸۲۲	۸۶۱۰	۲۲۶۶	۲۵۲	۲۱۲۵۵	۲۲-۲۰ ساله
5 years	۲۵	۱۷	۹۲۱۲	۶۷۸۷	۲۲۰۹	۵۱۵	۱۱۸۰۷	۲۹-۲۱ ساله
6 years	۵۸	۱	۶۲۱۱	۵۰۰۲	۲۲۲۷	۵۱۸	۱۵۲۱۵	۳۲-۳۰ ساله
7 years	۲۲	۵	۵۲۲۱	۲۰۷۲	۲۵۱۵	۵۲۲	۱۲۳۷۹	۳۹-۳۱ ساله
8 years	۲۰	۲	۲۱۰۵	۲۷۲۱	۲۷۷۶	۵۱۹	۱۲۲۶۲	۴۲-۳۹ ساله
9 years	۲۱	۶	۲۳۰۲	۲۹۲۲	۲۹۷۲	۲۶۱	۱۶۱۵	۴۹-۴۱ ساله
10 years	۲۵	۲	۲۷۲۱	۲۲۷۰	۲۵۵۵	۲۱۷	۷۹۱۲	۵۲-۵۰ ساله
11 years	۲۲	-	۱۲۱۵	۱۰۱۲	۱۲۲۷	۱۱۰	۲۳۸۷	۵۹-۵۱ ساله
12 years	۲۵	۲	۶۷۰	۳۸۲	۷۱۱	۵۲	۱۱۵۱	۶۲-۶۰ ساله
13 years and over	۱۰۱	۲	۷۲۱	۲۶۷	۱۶۱	۲۶	۲۲۲۲	۶۹ ساله و بیشتر
Male								مرد
total	۵۶۰	۲۱۲	۵۲۲۸۱	۲۷۷۲۸	۲۵۰۲۱	۲۲۰	۱۱۶۱۲۲	جمع
1 years	۲	۲	۲۲۲	۰	۱۵	۰	۲۴۲	۱۰-۱۱ ساله
2 years	۲۲	۱۱	۱۳۰۲	۲۲	۱۰۶	۲	۱۵۸۱	۱۲-۱۱ ساله
3 years	۸۷	۱۲۱	۷۸۸۵	۱۲۱۹	۸۶۲	۵۲	۱۰۲۱۰	۱۹-۱۱ ساله
4 years	۱۲۱	۲۵	۱۲۲۰	۷۲۵۸	۲۲۰۹	۲۵۲	۱۹۸۱۶	۲۲-۱۹ ساله
5 years	۲۰	۱۲	۹۰۲۹	۶۳۷۷	۲۱۶۱	۵۱۲	۱۹۱۱۲	۲۹-۲۱ ساله
6 years	۲۰	۲	۶۲۲۰	۲۷۸۱	۲۲۰۱	۵۱۵	۱۳۸۶۱	۳۲-۲۹ ساله
7 years	۲۲	۱	۵۱۲۵	۲۸۷۲	۲۳۵۷	۵۵۸	۱۲۰۵۸	۳۹-۳۱ ساله
8 years	۲۷	-	۲۳۷۵	۲۵۸۹	۲۳۶۲	۵۱۲	۱۲۲۱۷	۴۲-۳۹ ساله
9 years	۲۲	۱	۲۲۰۷	۲۸۲۷	۲۹۱۶	۲۵۲	۹۲۳۸	۴۹-۴۱ ساله
10 years	۲۱	۲	۲۵۲۲	۲۲۱۷	۲۳۸۲	۲۰۹	۷۶۵۸	۵۲-۵۰ ساله
11 years	۱۸	-	۱۱۵۷	۱۰۷۱	۱۲۲۲	۱۰۹	۲۵۷۱	۵۹-۵۱ ساله
12 years	۲۲	۲	۶۱۲	۳۸۱	۶۱۲	۲۱	۱۸۷۲	۶۲-۶۰ ساله
13 years and over	۳۵	۱	۶۲۲	۲۶۱	۹۲۱	۵۸	۲۰۵۱	۶۹ ساله و بیشتر
Female								زن
total	۱۷۰	۴۰	۲۱۹۲	۲۲۱۶	۵۵۲	۰	۵۲۰۲	جمع
1 years	۳	۲	۲۲	۰	۶	۲	۲۷	۱۰-۱۱ ساله
2 years	۱۰	۵	۵۲	۲	۸	۰	۸۱	۱۲-۱۱ ساله
3 years	۲۵	۷	۲۲۲	۲۲۲	۲۶	۲	۶۵۸	۱۹-۱۱ ساله
4 years	۲۱	۵	۲۰۲	۱۰۲۲	۵۷	۱	۱۵۲۶	۲۲-۱۹ ساله
5 years	۲۵	۲	۱۸۵	۲۱۰	۲۸	۲	۶۲۲	۲۹-۲۱ ساله
6 years	۱۸	۵	۱۷۱	۲۲۱	۲۲	۲	۶۵۲	۳۲-۲۹ ساله
7 years	۱۰	۲	۱۲۲	۱۳۸	۵۸	۵	۲۲۱	۳۹-۳۱ ساله
8 years	۱۲	۲	۲۲۰	۱۲۲	۸۲	۶	۲۶۶	۴۲-۳۹ ساله
9 years	۲	۵	۱۱۵	۹۶	۵۸	۷	۲۶۷	۴۹-۴۱ ساله
10 years	۶	۱	۱۱۵	۷۲	۵۱	۸	۲۲۲	۵۲-۵۰ ساله
11 years	۲	-	۵۸	۲۲	۲۲	۱	۱۰۸	۵۹-۵۱ ساله
12 years	۲	-	۵۲	۸	۱۹	۲	۸۷	۶۲-۶۰ ساله
13 years and over	۲	۱	۱۲	۲۶	۲۰	۸	۱۷۷	۶۹ ساله و بیشتر
Sex and age	Not reported	Unpaid family worker	Private sector wage and salary earner	Public sector wage and salary earner	Own account worker	Employer	Total	جنس و سن
	Employment status							

جدول ۱۷- جمعیت شایسته ۱۰ ساله و بیشتر بر حسب جنس و سن و وضع شغلی

Sex and age	وضع شغلی						جمع	جنس و سن
	اطهار شده	کارکنان خانوادگی بدون مزد	مرد و حلقه بنگران بخش خصوصی	مرد و حلقه بنگران بخش عمومی	کارکنان مستقل	کارفرمایان		
Both sexes								مرد و زن
Total	۱۰۲۲	۴۱۷	۲۰۴۱۲	۲۸۲۰۲	۱۹۴۵۲	۲۸۲۹	۱۲۴۵۰۶	جمع
0-11 years	۱	۲	۱۰۷	*	۹	۲	۱۲۰	۱۱ ساله
12-14 years	۲۲	۱۲	۲۷۷	۱۲۰	۵۲	۶	۸۸۲	۱۲ ساله
15-19 years	۱۲۲	۷۵	۲۱۲۲	۲۱۲۲	۵۱۱	۲۵	۱۱۰۱۲	۱۵ ساله
20-24 years	۲۲۲	۲۷	۲۲۲۸	۱۵۲۲۷	۱۲۲۷	۲۸۰	۲۲۸۲۲	۱۷ ساله
25-29 years	۱۲۵	۲۲	۲۲۰۱	۱۱۲۷۷	۲۲۸۲	۷۲۷	۲۱۹۸۵	۱۹ ساله
30-34 years	۸۷	۲	۵۱۲۶	۱۲۹۹	۲۲۸۲	۱۰۵۱	۱۸۸۲۰	۲۱ ساله
35-39 years	۸۸	۸	۲۲۲۶	۸۲۸۵	۲۰۰۶	۱۲۶۰	۱۲۹۲۲	۲۳ ساله
40-44 years	۲۹	۵	۲۲۲۸	۲۸۷۱	۲۱۲۲	۱۲۲۲	۱۵۱۵۸	۲۵ ساله
45-49 years	۵۹	۷	۲۲۸۸	۲۲۸۹	۲۲۷۸	۹۵۸	۱۰۲۷۹	۲۷ ساله
50-54 years	۲۹	۲	۲۲۲۹	۲۱۵۱	۱۸۸۹	۲۸۸	۸۰۲۰	۲۹ ساله
55-59 years	۲۱	*	۱۲۲۰	۱۲۲۲	۹۷۶	۲۱۹	۲۹۸۰	۳۱ ساله
60-64 years	۲۱	*	۲۸۷	۵۵۲	۵۵۶	۱۲۷	۱۹۷۲	۳۳ ساله
65 years and over	۹۵	۷	۲۹۲	۲۹۲	۲۲۱	۱۲۲	۱۹۲۰	۳۵ و بیشتر
Male								مرد
Total	۲۸۰	۱۸۸	۲۲۵۱۸	۵۵۰۰۲	۱۹۱۲۲	۲۷۲۷	۱۱۸۲۲۷	جمع
0-11 years	۵	۲	۲۰	*	۶	*	۸۳	۱۱ ساله
12-14 years	۱۷	۹	۵۱۹	۱۱۹	۲۱	۶	۷۱۱	۱۲ ساله
15-19 years	۷۲	۷۲	۲۲۰۸	۵۰۱۲	۲۸۷	۱۲	۹۲۶۶	۱۵ ساله
20-24 years	۱۲۲	۲۲	۲۰۲۹	۱۵۲۲۵	۱۲۹۲	۲۲۵	۱۹۲۶۱	۱۷ ساله
25-29 years	۹۱	۱۹	۲۵۲۱	۷۱۲۲	۲۲۱۵	۷۲۱	۱۷۷۲۹	۱۹ ساله
30-34 years	۵۸	۲	۲۸۲۵	۷۵۲۱	۲۵۲۲	۱۰۲۲	۱۶۰۹۲	۲۱ ساله
35-39 years	۲۹	۲	۲۰۰۲	۷۰۷۷	۲۹۲۲	۱۲۲۲	۱۵۲۷۸	۲۳ ساله
40-44 years	۲۷	۲	۲۲۱۷	۲۲۲۵	۲۰۲۲	۱۲۱۶	۱۲۱۹۱	۲۵ ساله
45-49 years	۲۲	۲	۲۵۲۵	۲۲۸۲	۲۲۲۹	۱۵۰	۱۰۲۵۲	۲۷ ساله
50-54 years	۲۷	۲	۲۲۵۸	۲۲۶۷	۱۸۲۷	۲۸۰	۷۶۰۲	۲۹ ساله
55-59 years	۲۷	*	۱۲۱۰	۱۲۹۲	۲۲۱	۲۱۸	۲۸۰۸	۳۱ ساله
60-64 years	۲۰	*	۲۱۸	۵۲۰	۵۲۲	۱۲۲	۱۸۲۲	۳۳ ساله
65 years and over	۷۹	۲	۵۱۷	۲۸۶	۲۱۷	۱۲۸	۱۸۲۹	۳۵ و بیشتر
Female								زن
Total	۲۸۰	۲۲۹	۲۲۹۵۵	۱۲۲۰۱	۵۲۰	۱۲۲	۱۸۲۵۹	جمع
0-11 years	۲	*	۲۷	*	۲	۲	۲۲	۱۱ ساله
12-14 years	۱۶	۵	۱۲۸	۱۱	۵	*	۱۶۵	۱۲ ساله
15-19 years	۵۰	۲	۵۲۲	۱۰۲۲	۲۲	۲	۱۲۲۶	۱۵ ساله
20-24 years	۵۹	۱	۱۱۹۹	۲۰۰۲	۲۵	۱۵	۵۲۶۱	۱۷ ساله
25-29 years	۷۲	۲	۲۵۲	۲۲۲۲	۶۷	۱۶	۲۲۵۶	۱۹ ساله
30-34 years	۲۹	۱	۲۲۱	۲۲۵۸	۹۳	۱۷	۲۲۲۷	۲۱ ساله
35-39 years	۲۹	۲	۲۱۲	۱۲۰۸	۸۲	۲۷	۱۲۶۵	۲۳ ساله
40-44 years	۲۲	۲	۲۲۱	۲۲۶	۲۹	۳۷	۱۲۷	۲۵ ساله
45-49 years	۱۶	۵	۱۵۲	۲۰۲	۲۹	۸	۵۲۷	۲۷ ساله
50-54 years	۲۲	۱	۱۷۱	۱۸۲	۲۲	۸	۲۲۸	۲۹ ساله
55-59 years	۲	*	۸۰	۷۲	۱۵	۱	۱۷۲	۳۱ ساله
60-64 years	۱۱	*	۲۹	۲۲	۱۲	۲	۱۲۰	۳۳ ساله
65 years and over	۱۶	۲	۹۷	۲۶	۲۲	۵	۱۶۹	۳۵ و بیشتر
Sex and age	Not reported	Unpaid family worker	Private sector wage and salary earner	Public sector wage and salary earner	Own account worker	Employer	Total	جنس و سن
	Employment status							

TABLE 17- EMPLOYED POPULATION 10 YEARS OF AGE AND OVER, BY SEX, AGE AND EMPLOYMENT STATUS

جدول ۱۷- جمعیت ناغل ۱۰ ساله و بیشتر بر حسب جنس و سن و وضع شغلی

Sex and age	وضع شغلی						جمع	جنس و سن
	اطهار شده	کارگران خانوادگی بدون مزد	مزد و حقوق بگیران بخش خصوصی	مزد و حقوق بگیران بخش عمومی	کارگران مستقل	کارفرمایان		
Both sexes								
Total	۶۶۷	۱۲۱	۲۶۱۲۵	۲۲۰۵۸	۵۵۱۰	۵۹۲۲	۷۰۵۲۱	جمع
1 years	۵	۱	۱۲۰	۰	۰	۱	۱۲۷	۱۱-۱ ساله
4 years	۱۴	۳	۵۲۶	۱۹	۵	۲	۵۶۲	۱۲-۱ ساله
8 years	۲۶	۲۱	۲۱۸۲	۲۲۲۲	۵۷	۱	۴۶۴۹	۱۳-۱ ساله
12 years	۱۰۱	۲۵	۲۲۸۲	۵۲۵۲	۲۱۸	۱۶	۱۱۹۸۸	۱۴-۱ ساله
16 years	۱۱۲	۲۱	۲۲۲۷	۲۶۲۲	۵۰۸	۲۲۲	۱۹۳۲۲	۱۵-۱ ساله
20 years	۱۰۲	۲۶	۲۸۲۲	۷۸۲۲	۵۹۹	۷۷۶	۱۰۱۵۵۲	۱۶-۱ ساله
24 years	۵۹	۲	۲۸۵۲	۲۱۵۱	۲۷۱	۸۱۲	۸۶۲۲	۱۷-۱ ساله
28 years	۲۷	۷	۲۲۷۸	۲۲۵۲	۸۲۸	۱۰۰۷	۷۷۲۰	۱۸-۱ ساله
32 years	۵۷	۳	۱۸۶۲	۲۷۱۲	۸۲۵	۹۰۰	۶۲۶۰	۱۹-۱ ساله
36 years	۳۲	۷	۱۸۲۲	۲۲۱۲	۷۲۵	۷۹۹	۵۷۱۰	۲۰-۱ ساله
40 years	۲۷	۰	۱۱۶۲	۱۲۱۲	۳۹۷	۵۰۲	۳۵۰۵	۲۱-۱ ساله
44 years	۱۹	۳	۷۱۶	۵۲۲	۲۷۵	۴۶۷	۱۹۲۲	۲۲-۱ ساله
48 years and over	۲۶	۵	۹۷۱	۲۲۷	۲۵۲	۲۵۵	۱۹۷۶	۱۰ ساله و بیشتر
Male								
Total	۳۳۱	۱۱۵	۱۸۵۶۸	۱۲۸۰۲	۵۲۶۶	۵۷۲۲	۵۲۲۰۶	جمع
11 years	۲	۰	۵۰	۰	۰	۱	۵۲	۱۱-۱ ساله
14 years	۸	۱	۲۲۵	۱۵	۲	۲	۲۷۶	۱۲-۱ ساله
18 years	۱۷	۱۸	۱۵۰۹	۲۱۹۵	۵۰	۱	۲۷۹۸	۱۳-۱ ساله
22 years	۳۲	۲۳	۲۰۲۵	۲۲۸۰	۱۹۰	۸۸	۴۲۷۹	۱۴-۱ ساله
26 years	۵۲	۱۸	۲۹۱۶	۲۲۰۶	۲۶۹	۲۹۱	۶۰۶۲	۱۵-۱ ساله
30 years	۵۲	۲۳	۲۰۲۸	۲۷۷۶	۵۲۲	۷۲۷	۷۲۰۰	۱۶-۱ ساله
34 years	۳۱	۱	۲۲۲۲	۲۶۵۸	۶۵۰	۸۵۵	۶۵۲۷	۱۷-۱ ساله
38 years	۲۶	۵	۱۹۲۵	۲۶۲۲	۸۱۲	۱۶۹	۴۶۶۱	۱۸-۱ ساله
42 years	۲۹	۱	۱۲۷۲	۲۲۲۵	۷۱۶	۸۷۵	۵۲۹۸	۱۹-۱ ساله
46 years	۲۱	۲	۱۲۶۱	۲۰۲۶	۷۱۰	۷۸۵	۳۹۲۵	۲۰-۱ ساله
50 years	۱۹	۰	۸۱۲	۱۲۳۰	۳۸۹	۳۹۹	۲۹۲۰	۲۱-۱ ساله
54 years	۱۲	۱	۵۰۵	۵۲۲	۲۷۰	۲۶۶	۱۵۸۶	۲۲-۱ ساله
58 years and over	۲۵	۲	۵۷۷	۲۱۵	۲۶۲	۲۳۸	۱۵۱۱	۱۰ ساله و بیشتر
Female								
Total	۳۳۶	۳۶	۷۶۶۷	۱۴۲۵۶	۲۲۴	۱۱۸	۱۷۳۱۵	جمع
11 years	۳	۱	۷۰	۰	۰	۰	۷۴	۱۱-۱ ساله
14 years	۸	۲	۲۰۱	۳	۱	۰	۲۱۷	۱۲-۱ ساله
18 years	۱۱	۲	۶۷۲	۱۲۹	۷	۰	۸۲۱	۱۳-۱ ساله
22 years	۵۸	۲	۱۲۵۱	۱۲۷۲	۲۸	۸	۲۸۱۹	۱۴-۱ ساله
26 years	۵۸	۲	۱۲۱۱	۲۶۶۶	۲۹	۲۶	۲۹۰۱	۱۵-۱ ساله
30 years	۲۸	۲	۷۷۶	۲۰۵۰	۲۷	۲۱	۲۱۵۲	۱۶-۱ ساله
34 years	۲۸	۵	۵۲۲	۱۴۱۲	۲۹	۲۷	۲۱۱۶	۱۷-۱ ساله
38 years	۱۱	۲	۲۵۲	۸۲۹	۲۶	۲۸	۱۲۷۱	۱۸-۱ ساله
42 years	۲۸	۲	۲۱۱	۲۸۷	۲۹	۲۵	۹۶۲	۱۹-۱ ساله
46 years	۲۱	۵	۲۶۲	۲۶۸	۱۵	۱۴	۷۸۵	۲۰-۱ ساله
50 years	۸	۰	۲۷۰	۸۲	۸	۵	۳۷۵	۲۱-۱ ساله
54 years	۷	۲	۲۹۱	۲۲	۵	۱	۳۲۸	۲۲-۱ ساله
58 years and over	۱۱	۲	۲۶۲	۲۲	۱۰	۷	۲۶۵	۱۰ ساله و بیشتر
Sex and age	Not reported	Unpaid family worker	Private sector wage and salary earner	Public sector wage and salary earner	Own account worker	Employer	Total	جنس و سن
	Employment status							

Sex and age	وضع شغلی						جمع	جنس و سن
	اطهار شده	کارگران خانوادگی بدون مزد	مزد و حقوق بنگران بخش خصوصی	مزد و حقوق بنگران بخش عمومی	کارگران مستقل	کارفرمایان		
Both sexes								مرد و زن
Total	۷۸۶	۳۰۹	۳۷۳۱۱	۶۷۶۶۲	۱۰۳۰۷	۷۷۷۲	۱۲۳۲۰۹	جمع
0-11 years	۲۱	۲	۱۱۲	۰	۲	۰	۱۲۸	۱۱ ساله
12-14 years	۱۷	۱۸	۷۵۷	۱۱۲	۲۱	۱	۹۲۸	۱۲ ساله
15-18 years	۶۶	۵۹	۳۷۵۷	۱۱۷۲۷	۲۰۸	۱۷	۱۵۸۵۲	۱۳ ساله
19-24 years	۲۵	۸۰	۵۰۹۱	۲۵۲۵۷	۲۶۶	۱۵۹	۳۱۳۲۸	۱۴ ساله
25-29 years	۹۲	۲۶	۵۲۲۲	۳۵۲۲	۱۱۹۱	۵۸۷	۱۲۶۶۲	۱۵ ساله
30-34 years	۱۲۱	۲۴	۳۵۶۲	۵۶۶۷	۱۲۸۵	۹۶۶	۱۲۶۶۲	۱۶ ساله
35-39 years	۱۲	۱۱	۳۳۰۸	۵۰۸۸	۱۲۸۰	۱۳۱۱	۱۱۹۹۰	۱۷ ساله
40-44 years	۷۲	۱۶	۳۷۲۸	۳۶۷۲	۱۵۳۱	۱۳۱۷	۱۱۳۳۶	۱۸ ساله
45-49 years	۵۶	۱	۳۹۱۲	۳۳۵۲	۱۳۸۱	۱۲۹۶	۹۱۰۹	۱۹ ساله
50-54 years	۲۱	۱۲	۳۷۲۸	۳۵۷۲	۱۰۹۷	۱۰۰۶	۷۶۸۲	۲۰ ساله
55-59 years	۳۶	۷	۱۶۳۲	۱۵۱۱	۷۰۱	۶۱۰	۳۵۰۹	۲۱ ساله
60-64 years	۲۲	۱۲	۱۱۳۰	۶۱۲	۳۹۲	۳۳۷	۲۵۲۷	۲۲ ساله
65 years and over	۲۶	۱۴	۱۳۰۷	۲۰۶	۲۶۲	۲۵۸	۲۶۹۱	۲۳ ساله و بیشتر
Male								مرد
Total	۳۲۶	۱۱۰	۳۹۱۸۲	۵۹۲۶۲	۳۰۰۵۸	۷۶۱۱	۱۰۶۷۳۲	جمع
0-11 years	۱۲	۲	۶۵	۰	۱	۰	۸۱	۱۱ ساله
12-14 years	۱۱	۱۲	۲۸۱	۱۱۲	۱۸	۱	۶۱۶	۱۲ ساله
15-18 years	۳۸	۲۲	۲۶۸۸	۱۱۵۲۹	۱۸۸	۱۵	۱۲۸۰۰	۱۳ ساله
19-24 years	۵۶	۷۲	۳۸۶۱	۲۳۸۲۰	۷۲۲	۱۲۳	۲۸۶۱۶	۱۴ ساله
25-29 years	۲۱	۲۳	۳۱۱۶	۲۲۲۵	۱۱۲۹	۵۰۵	۱۰۲۱۶	۱۵ ساله
30-34 years	۵۲	۱	۳۷۶۱	۲۸۱۲	۱۲۲۵	۹۲۵	۱۸۸۵	۱۶ ساله
35-39 years	۵۲	۲	۳۳۲۲	۳۸۱۰	۱۲۲۵	۱۱۷۷	۱۸۲۲	۱۷ ساله
40-44 years	۳۸	۲	۳۰۸۱	۳۸۷۲	۱۳۸۶	۱۱۹۱	۱۶۷۱	۱۸ ساله
45-49 years	۲۹	۲	۳۳۳۶	۳۰۶۰	۱۳۵۲	۱۲۸۸	۸۰۵۸	۱۹ ساله
50-54 years	۲۹	۲	۲۱۵۶	۳۲۲۰	۱۰۷۲	۹۹۷	۳۵۱۲	۲۰ ساله
55-59 years	۲۱	۱	۱۲۷۹	۱۶۰۰	۶۸۶	۶۰۱	۳۹۸۸	۲۱ ساله
60-64 years	۱۲	۵	۷۲۱	۵۸۲	۳۸۲	۳۳۲	۲۰۷۰	۲۲ ساله
65 years and over	۲۲	۲	۸۷۷	۳۸۶	۲۵۸	۲۵۲	۲۱۱۲	۲۳ ساله و بیشتر
Female								زن
Total	۳۶۰	۱۹۹	۸۱۰۷	۸۷۴۰	۳۳۱	۱۶۶۱	۱۱۶۴۷۶	جمع
10-11 years	۸	۱	۴۷	۰	۱	۰	۵۷	۱۱ ساله
12-14 years	۶	۶	۳۷۶	۱	۲	۰	۳۸۲	۱۲ ساله
15-18 years	۲۸	۱۷	۷۸۱	۱۱۸	۲۰	۲	۱۰۰۶	۱۳ ساله
19-24 years	۲۱	۸	۱۲۳۰	۱۴۱۷	۳۲	۱۵	۳۷۱۲	۱۴ ساله
25-29 years	۵۲	۱۲	۱۱۱۷	۳۰۱۸	۶۲	۲۲	۲۳۶۷	۱۵ ساله
30-34 years	۶۸	۱۶	۷۹۲	۱۷۷۲	۶۰	۳۱	۲۷۳۱	۱۶ ساله
35-39 years	۳۰	۷	۷۶۲	۱۲۷۸	۳۵	۳۲	۳۱۶۸	۱۷ ساله
40-44 years	۲۲	۱۲	۳۲۷	۸۰۱	۵۲	۲۶	۱۵۷۵	۱۸ ساله
45-49 years	۲۷	۷	۵۶۸	۶۱۲	۳۸	۸	۱۰۵۱	۱۹ ساله
50-54 years	۲۰	۱	۵۱۲	۳۳۲	۲۵	۷	۸۸۵	۲۰ ساله
55-59 years	۱۵	۲	۳۶۵	۱۱۱	۱۵	۱	۵۲۱	۲۱ ساله
60-64 years	۱	۷	۳۸۲	۳۱	۱	۲	۳۵۷	۲۲ ساله
65 years and over	۱۲	۲	۵۲۰	۱۸	۵	۲	۵۷۸	۲۳ ساله و بیشتر
Sex and age	Not reported	Unpaid family worker	Private sector wage and salary earner	Public sector wage and salary earner	Own account worker	Employer	Total	جنس و سن
	Employment status							

جدول ۱۷- جمعیت شامل ۱۰ ساله و بیشتر بر حسب جنس و سن و وضع شغلی

شماره ۱۱

Sex and age	وضع شغلی						جمع	جنس و سن
	اظہار شدہ	کارکنان خانہ دہی بدون مزد	مزد و حقوق بگواران بخش خصوصی	مزد و حقوق بگواران بخش عمومی	کارکنان مستقل	کارفرمایان		
Both sexes								مرد و زن
Total	۷۲	۱۲	۵۱۶۷	۲۸۸۸	۱۲۷۲	۵۲۲	۱۱۷۱۶	جمع
1 years	۰	۱	۱۵	۰	۰	۰	۱۶	۱۱-۱۰ سالہ
4 years	۲	۱	۱۱۱	۱۷	۲	۰	۱۲۲	۱۶-۱۱ سالہ
8 years	۲۵	۵	۷۰۲	۲۶۱	۱۵	۵	۹۱۲	۱۹-۱۶ سالہ
1 years	۱۲	۲	۱۰۲۷	۲۸۰	۹۶	۱	۱۶۲۶	۲۴-۲۰ سالہ
1 years	۸	۱	۱۰۵۲	۵۹۲	۱۱۱	۲۸	۱۸۱۵	۲۹-۲۶ سالہ
1 years	۲	۱	۸۱۷	۶۱۵	۱۵۵	۲۲	۱۶۲۲	۳۴-۳۰ سالہ
3 years	۱	۱	۶۲۲	۵۵۸	۱۵۲	۸۸	۱۶۲۷	۳۹-۳۶ سالہ
1 years	۲	۱	۵۵۱	۵۷۸	۲۰۲	۱۱۹	۱۶۶۸	۴۴-۴۰ سالہ
3 years	۲	۰	۲۸۲	۲۶۰	۱۶۱	۸۷	۹۹۲	۴۹-۴۶ سالہ
6 years	۲	۰	۲۰۴	۲۵۵	۱۶۸	۲۶	۷۷۶	۵۴-۵۰ سالہ
8 years	۱	۰	۱۶۱	۱۱۶	۷۲	۲۸	۳۶۱	۵۹-۵۶ سالہ
1 years	۲	۰	۹۱	۲۶	۶۲	۱۵	۲۲۵	۶۴-۶۰ سالہ
ears and over	۲	۱	۱۰۰	۲۹	۸۶	۱۶	۲۲۵	۶۹ سالہ و بیشتر
Male								مرد
Total	۵۵	۱۰	۵۵۶۲	۲۰۷۱	۱۲۲۸	۵۲۸	۱۰۶۶۱	جمع
1 years	۰	۱	۱	۰	۰	۰	۱۰	۱۱-۱۰ سالہ
4 years	۲	۱	۹۰	۱۷	۲	۰	۱۱۲	۱۶-۱۱ سالہ
8 years	۲۲	۲	۶۲۷	۲۱۸	۱۲	۵	۹۱۱	۱۹-۱۶ سالہ
4 years	۷	۱	۹۲۲	۲۲۵	۹۲	۱	۱۶۶۷	۲۴-۲۰ سالہ
8 years	۷	۱	۹۹۷	۶۱۲	۱۰۸	۲۸	۱۵۷۲	۲۹-۲۶ سالہ
4 years	۲	۱	۷۷۶	۴۲۲	۱۵۱	۳۰	۱۶۲۶	۳۴-۳۰ سالہ
8 years	۶	۰	۵۹۲	۴۵۵	۱۲۵	۸۷	۱۶۶۶	۳۹-۳۶ سالہ
4 years	۱	۰	۵۲۱	۲۸۷	۲۰۲	۱۱۸	۱۶۵۱	۴۴-۴۰ سالہ
8 years	۱	۰	۲۶۰	۲۲۷	۱۶۰	۸۷	۹۲۵	۴۹-۴۶ سالہ
4 years	۰	۰	۲۸۲	۲۲۸	۱۶۵	۶۵	۷۴۱	۵۴-۵۰ سالہ
8 years	۱	۰	۱۲۲	۱۱۵	۷۰	۲۸	۳۵۸	۵۹-۵۶ سالہ
4 years	۱	۰	۹۲	۲۶	۶۱	۱۵	۲۱۵	۶۴-۶۰ سالہ
ears and over	۲	۱	۸۲	۲۸	۸۶	۱۶	۲۱۷	۶۹ سالہ و بیشتر
Female								زن
Total	۱۷	۲	۶۱۸	۸۱۷	۴۴	۵	۱۰۴۵	جمع
1 years	۰	۰	۲	۰	۰	۰	۲	۱۱-۱۰ سالہ
4 years	۰	۰	۲۱	۰	۰	۰	۲۱	۱۶-۱۱ سالہ
8 years	۱	۱	۵۵	۲۲	۲	۰	۸۲	۱۹-۱۶ سالہ
4 years	۵	۱	۹۲	۱۵۵	۳	۰	۲۵۱	۲۴-۲۰ سالہ
9 years	۱	۰	۵۷	۱۸۱	۲	۰	۲۴۲	۲۹-۲۶ سالہ
4 years	۰	۰	۲۱	۱۹۲	۲	۲	۲۱۶	۳۴-۳۰ سالہ
8 years	۲	۱	۲۱	۱۲۲	۷	۱	۱۶۶	۳۹-۳۶ سالہ
4 years	۱	۱	۱۸	۹۱	۵	۱	۱۱۷	۴۴-۴۰ سالہ
8 years	۱	۰	۲۲	۲۲	۱	۰	۵۱	۴۹-۴۶ سالہ
4 years	۲	۰	۲۱	۱۷	۳	۱	۶۵	۵۴-۵۰ سالہ
9 years	۰	۰	۷	۱	۲	۰	۱۱	۵۹-۵۶ سالہ
4 years	۱	۰	۲	۰	۲	۰	۱۰	۶۴-۶۰ سالہ
ears and over	۱	۰	۱۶	۱	۰	۰	۱۸	۶۹ سالہ و بیشتر
Sex and age	Not reported	Unpaid family worker	Private sector wage and salary earner	Public sector wage and salary earner	Own account worker	Employer	Total	جنس و سن
	Employment status							

TABLE 17- EMPLOYED POPULATION 10 YEARS OF AGE AND OVER, BY SEX, AGE AND EMPLOYMENT STATUS

جدول ۱۷- جمعیت شاغل ۱۰ ساله و بیشتر بر حسب جنس و سن و وضع تعلق

شماره ۱۲ شهری

Sex and age	وضع تعلق						جمع	جنس و سن
	نظارت شده	کارکنان خانوادگی بدون مزد	مزد و حقوق بگیران بخش خصوصی	مزد و حقوق بگیران بخش عمومی	کارکنان مستقل	کارفرمایان		
Both sexes								مرد و زن
Total	۱۱۱	۱۱۲	۲۵۶۱۱	۱۶۴۶۲	۲۷۱۱۵	۱۱۷۹	۵۲۲۷۲	جمع
0-11 years	۴	۵	۵۱	*	۲	*	۷۰	۱۱ ساله
1-14 years	۷	۱	۵۶۰	۲۲	۲۸	۱	۶۷۸	۱۲ ساله
15-19 years	۲۲	۴۴	۲۵۵۷	۸۲۸	۲۲۶	۱۱	۳۸۵۰	۱۳ ساله
20-24 years	۲۵	۱۷	۲۱۷۵	۲۵۱۲	۸۶۶	۸۶	۸۵۵۱	۱۴ ساله
25-29 years	۲۶	۵	۲۷۴۸	۲۱۰۰	۱۲۰۲	۱۳۶	۸۲۴۱	۱۵ ساله
30-34 years	۲۰	۲	۲۹۵۶	۲۲۹۱	۱۲۱۱	۱۳۲	۶۷۵۲	۱۶ ساله
35-39 years	۱۴	۲	۲۷۶۶	۱۹۶۶	۱۲۸۱	۱۷۷	۶۲۰۵	۱۷ ساله
40-44 years	۱۴	۱	۲۶۷۷	۱۵۰۱	۱۲۲۲	۲۰۲	۵۸۲۰	۱۸ ساله
45-49 years	۱۲	۲	۱۸۸۴	۱۱۲۲	۱۰۵۶	۱۲۶	۴۲۵۵	۱۹ ساله
50-54 years	۱۲	۱	۱۲۶۹	۹۷۷	۹۲۱	۱۰۲	۳۶۸۲	۲۰ ساله
55-59 years	۷	*	۸۱۸	۴۹۵	۲۵۶	۷۱	۱۸۲۵	۲۱ ساله
60-64 years	۶	۱	۵۲۵	۲۲۹	۲۲۶	۲۸	۱۱۶۵	۲۲ ساله
65 years and over	۱۵	۱	۲۸۷	۱۶۹	۲۷۹	۵۲	۱۲۰۲	۲۳ ساله و بیشتر
Male								مرد
Total	۱۵۲	۱۲	۲۴۷۲۱	۱۵۱۵۶	۲۴۶۶۶	۱۱۶۲	۵۰۷۵۰	جمع
0-11 years	۲	۲	۵۵	*	۲	*	۶۲	۱۱ ساله
1-14 years	۵	۵	۵۲۶	۲۲	۲۲	۱	۵۲۲	۱۲ ساله
15-19 years	۲۱	۵۹	۲۶۱۷	۷۴۶	۲۲۷	۱۱	۳۵۶۱	۱۳ ساله
20-24 years	۲۰	۱۶	۲۸۵۱	۲۱۱۵	۸۲۲	۸۵	۷۹۱۱	۱۴ ساله
25-29 years	۱۴	۵	۲۶۷۲	۲۸۰۸	۱۱۸۲	۱۳۱	۷۸۲۰	۱۵ ساله
30-34 years	۲۲	۱	۲۸۷۹	۲۲۶۶	۱۱۸۴	۱۳۲	۶۵۱۵	۱۶ ساله
35-39 years	۷	۱	۲۶۵۹	۱۸۸۰	۱۲۳۱	۱۷۲	۶۰۶۱	۱۷ ساله
40-44 years	۱۱	*	۲۵۷۲	۱۳۲۹	۱۲۱۱	۱۹۹	۵۶۰۲	۱۸ ساله
45-49 years	۹	۱	۱۷۱۲	۱۰۹۴	۱۰۲۵	۱۲۶	۴۰۵۱	۱۹ ساله
50-54 years	۱۰	*	۱۵۳۲	۹۲۱	۸۹۲	۱۰۱	۳۵۰۸	۲۰ ساله
55-59 years	۲	*	۷۷۵	۲۷۵	۲۴۰	۷۱	۱۷۶۵	۲۱ ساله
60-64 years	۶	۱	۲۱۸	۲۲۲	۲۲۷	۲۸	۱۱۲۲	۲۲ ساله
65 years and over	۱۱	۱	۴۶۲	۱۵۸	۲۶۸	۵۲	۱۱۵۲	۲۳ ساله و بیشتر
Female								زن
Total	۵۱	۱۰۰	۱۷۰	۱۳۰۸	۲۴۹	۱۷	۲۶۲۲	جمع
0-11 years	۲	۲	۴	*	*	*	۸	۱۱ ساله
1-14 years	۲	۶	۲۲	۱	۲	*	۳۵	۱۲ ساله
15-19 years	۱۱	۷	۱۴۰	۱۱۲	۱۹	*	۲۸۲	۱۳ ساله
20-24 years	۵	۱	۱۲۴	۳۷۷	۲۲	۱	۶۲۲	۱۴ ساله
25-29 years	۱۰	*	۶۹	۲۱۲	۱۹	۵	۳۱۵	۱۵ ساله
30-34 years	۸	۱	۷۷	۱۲۵	۲۷	۱	۲۲۹	۱۶ ساله
35-39 years	۵	۲	۱۰۷	۸۶	۲۰	۲	۲۲۲	۱۷ ساله
40-44 years	۲	۱	۱۲۵	۷۲	۲۲	۵	۲۲۸	۱۸ ساله
45-49 years	۲	۲	۱۰۰	۶۹	۲۱	*	۱۹۶	۱۹ ساله
50-54 years	۲	۱	۱۰۵	۴۶	۲۹	۱	۱۷۲	۲۰ ساله
55-59 years	۲	*	۴۲	۲۰	۱۲	*	۸۰	۲۱ ساله
60-64 years	*	*	۲۷	۷	۳	*	۳۲	۲۲ ساله
65 years and over	۶	*	۲۵	۱۱	۱۱	*	۵۱	۲۳ ساله و بیشتر
Sex and age	Not reported	Unpaid family worker	Private sector wage and salary earner	Public sector wage and salary earner	Own account worker	Employer	Total	جنس و سن
	Employment status							

November 1976

TABLE 17- EMPLOYED POPULATION 10 YEARS OF AGE AND OVER, BY SEX, AGE AND EMPLOYMENT STATUS

MUNICIPAL DISTRICT 18

جدول ۱۷- جمعیت شاغل ۱۰ ساله و بیشتر بر حسب جنس و سن و وضع شغلی

Sex and age	وضع شغلی						جمع	جنس و سن
	اظهار نشده	کارگران خانوادگی بدون مزد	مرد و حقوق بگیران بخش خصوصی	مرد و حقوق بگیران بخش عمومی	کارکنان مستقل	کارفرمایان		
Both sexes								مرد و زن
Total	۷	۱	۱۶۷۰	۱۸۶	۱۱۷	۲۲	۲۲۶۸	جمع
11 years	۰	۰	۵	۰	۰	۰	۵	۱۱-۱ ساله
14 years	۱	۰	۲۲	۰	۱	۰	۲۵	۱۲-۱ ساله
19 years	۲	۰	۲۲۵	۱۱	۱۷	۱	۲۶۶	۱۹-۱ ساله
24 years	۱	۱	۲۷۲	۵۲	۲۶	۱	۳۵۳	۲۴-۱ ساله
29 years	۱	۰	۲۶۲	۲۷	۲۸	۵	۳۵۵	۲۹-۱ ساله
34 years	۰	۰	۱۱۲	۲۵	۲۵	۶	۲۶۹	۳۴-۱ ساله
39 years	۰	۰	۱۶۶	۱۲	۲۷	۱۲	۲۱۶	۳۹-۱ ساله
44 years	۰	۰	۱۵۰	۱۵	۲۵	۶	۲۰۶	۴۴-۱ ساله
49 years	۰	۰	۱۱۰	۱۲	۲۷	۲	۱۵۲	۴۹-۱ ساله
54 years	۰	۰	۹۲	۱۱	۲۱	۵	۱۳۱	۵۴-۱ ساله
59 years	۰	۰	۵۸	۲	۲۲	۲	۸۷	۵۹-۱ ساله
64 years	۱	۰	۲۶	۲	۱۲	۱	۵۲	۶۴-۱ ساله
years and over	۱	۰	۲۲	۱	۱۹	۰	۵۲	۱۰ ساله و بیشتر
Male								مرد
Total	۷	۱	۱۶۲۲	۱۷۶	۱۱۷	۲۲	۲۱۷۷	جمع
11 years	۰	۰	۲	۰	۰	۰	۲	۱۱-۱ ساله
14 years	۱	۰	۲۸	۰	۱	۰	۳۰	۱۲-۱ ساله
19 years	۲	۰	۲۲۲	۱۰	۱۷	۱	۲۶۲	۱۹-۱ ساله
24 years	۱	۱	۲۷۱	۵۰	۲۲	۱	۳۵۸	۲۴-۱ ساله
29 years	۱	۰	۲۶۰	۲۲	۲۸	۵	۳۱۷	۲۹-۱ ساله
34 years	۰	۰	۱۱۱	۲۲	۲۲	۶	۲۶۲	۳۴-۱ ساله
39 years	۰	۰	۱۶۲	۱۲	۲۶	۱۲	۲۱۲	۳۹-۱ ساله
44 years	۰	۰	۱۲۸	۱۲	۲۵	۶	۲۰۲	۴۴-۱ ساله
49 years	۰	۰	۱۰۷	۱۲	۲۶	۲	۱۴۱	۴۹-۱ ساله
54 years	۰	۰	۸۷	۱۱	۲۱	۵	۱۲۴	۵۴-۱ ساله
59 years	۰	۰	۵۶	۲	۲۲	۲	۸۵	۵۹-۱ ساله
64 years	۱	۰	۲۶	۲	۱۲	۱	۵۲	۶۴-۱ ساله
years and over	۱	۰	۲۲	۱	۱۹	۰	۵۲	۱۰ ساله و بیشتر
Female								زن
Total	۰	۰	۴۸	۱۰	۰	۰	۵۸	جمع
11 years	۰	۰	۱	۰	۰	۰	۱	۱۱-۱ ساله
14 years	۰	۰	۵	۰	۰	۰	۵	۱۲-۱ ساله
19 years	۰	۰	۱۲	۱	۰	۰	۱۳	۱۹-۱ ساله
24 years	۰	۰	۲	۲	۲	۰	۶	۲۴-۱ ساله
29 years	۰	۰	۲	۲	۰	۰	۴	۲۹-۱ ساله
34 years	۰	۰	۲	۲	۱	۰	۵	۳۴-۱ ساله
39 years	۰	۰	۲	۰	۱	۰	۳	۳۹-۱ ساله
44 years	۰	۰	۲	۱	۰	۰	۳	۴۴-۱ ساله
49 years	۰	۰	۲	۰	۱	۰	۳	۴۹-۱ ساله
54 years	۰	۰	۲	۰	۰	۰	۲	۵۴-۱ ساله
59 years	۰	۰	۲	۰	۰	۰	۲	۵۹-۱ ساله
64 years	۰	۰	۰	۰	۰	۰	۰	۶۴-۱ ساله
years and over	۰	۰	۱	۰	۰	۰	۱	۱۰ ساله و بیشتر
Sex and age	Not reported	Unpaid family worker	Private sector wage and salary earner	Public sector wage and salary earner	Own account worker	Employer	Total	جنس و سن
	Employment status							

جدول ۱۷- جمعیت شاغل ۱۰ ساله و بیشتر بر حسب جنس و سن و وضع شغلی

شهر قاسم آباد

Sex and age	وضع شغلی						جمع	جنس و سن
	شماره نشده	کارکن خانواده بدون مزد	مرد و خانوار بگریان بخش خصوصی	مرد و خانوار بگریان بخش عمومی	کارکن مستقل	کارمندان		
مرد و زن								
Total	۲۹	۱۵	۸۳۴۹	۹۸۱۲	۱۸۶۲	۱۷۲	۱۲۴۴۹	جمع
0-11 years	-	-	۱۵	-	۱	-	۱۶	۱۰ ساله
12-14 years	۲	۲	۱۲۹	۲	۸	-	۱۴۱	۱۲ ساله
15-19 years	۵	۵	۶۱۵	۶۶	۷۱	۲	۸۶۹	۱۵ ساله
20-24 years	۲	۲	۱۲۲۶	۲۵۸	۲۰۵	۱۸	۱۷۱۲	۲۰ ساله
25-29 years	۷	-	۱۹۵۲	۲۶۸	۲۲۱	۲۵	۲۷۶۸	۲۵ ساله
30-34 years	۲	۲	۱۷۹۵	۲۳۷	۲۳۷	۲۶	۲۴۱۱	۳۰ ساله
35-39 years	۲	۲	۱۱۲۵	۲۱۸	۲۶۲	۲۲	۱۷۲۴	۳۵ ساله
40-44 years	۶	-	۶۸۵	۱۸۶	۲۲۲	۱۹	۱۱۲۰	۴۰ ساله
45-49 years	۲	-	۲۱۵	۸۷	۱۴۵	۱۲	۵۵۲	۴۵ ساله
50-54 years	۲	-	۲۲۹	۵۲	۱۲۲	۱۲	۴۱۱	۵۰ ساله
55-59 years	۲	-	۸۲	۲۱	۵۲	۵	۱۷۸	۵۵ ساله
60-64 years	۲	۲	۶۲	۱۲	۲۲	۶	۱۱۱	۶۰ ساله
65 years and over	۶	-	۲۸	۱۲	۶۶	۳	۱۰۵	۶۵ ساله و بیشتر
مرد								
Total	۲۹	۱	۸۸۱۱	۱۸۲۲	۱۸۶۲	۱۶۷	۱۲۰۸۲	جمع
0-11 years	-	-	۱۵	-	۱	-	۱۶	۱۰ ساله
12-14 years	۲	۱	۱۰۲	۲	۸	-	۱۳	۱۲ ساله
15-19 years	۲	۵	۶۶۶	۲۹	۶۷	۲	۷۶۲	۱۵ ساله
20-24 years	۲	۱	۱۱۱۴	۲۴۰	۲۰۱	۱۶	۱۶۵۲	۲۰ ساله
25-29 years	۵	-	۱۶۶۰	۲۲۸	۲۳۷	۲۲	۲۱۴۲	۲۵ ساله
30-34 years	۲	-	۱۷۸۱	۲۲۲	۲۲۵	۲۶	۲۵۸۷	۳۰ ساله
35-39 years	۲	-	۱۱۱۲	۲۱۷	۲۵۹	۲۱	۱۷۲۱	۳۵ ساله
40-44 years	۶	-	۶۷۲	۱۸۲	۲۲۲	۱۹	۱۱۱۴	۴۰ ساله
45-49 years	۲	-	۲۰۸	۸۵	۱۴۲	۱۱	۵۲۱	۴۵ ساله
50-54 years	۲	-	۲۲۷	۵۲	۱۲۱	۱۲	۴۱۶	۵۰ ساله
55-59 years	۲	-	۸۵	۲۰	۵۲	۵	۱۷۲	۵۵ ساله
60-64 years	۲	۲	۶۱	۱۲	۲۲	۶	۱۱۸	۶۰ ساله
65 years and over	۵	-	۲۸	۱۲	۶۶	۳	۱۰۲	۶۵ ساله و بیشتر
زن								
Total	۱۰	۴	۱۶۰	۲۸	۲۶	۵	۲۵۵	جمع
0-11 years	-	-	-	-	-	-	-	۱۰ ساله
12-14 years	۱	۱	۱۲	-	-	-	۱۶	۱۲ ساله
15-19 years	۳	-	۲۱	۷	۲	-	۳۳	۱۵ ساله
20-24 years	۲	۱	۲۲	۱۸	۲	۲	۵۹	۲۰ ساله
25-29 years	۲	-	۱۷	۱۰	۲	۱	۳۲	۲۵ ساله
30-34 years	۱	۲	۱۲	۵	۲	-	۲۲	۳۰ ساله
35-39 years	-	۲	۱۲	۱	۵	۱	۲۱	۳۵ ساله
40-44 years	-	-	۱۱	۲	۱	-	۱۶	۴۰ ساله
45-49 years	۱	-	۷	۲	۱	۱	۱۲	۴۵ ساله
50-54 years	-	-	۲	-	۲	-	۵	۵۰ ساله
55-59 years	-	-	۱	۱	۲	-	۴	۵۵ ساله
60-64 years	-	-	۱	-	-	-	۱	۶۰ ساله
65 years and over	۱	-	-	-	-	-	۱	۶۵ ساله و بیشتر
Sex and age	Not reported	Unpaid family worker	Private sector wage and salary earner	Public sector wage and salary earner	Own account worker	Employer	Total	جنس و سن
	Employment status							

جدول ۱۸- جمعیت شاغل ۱۰ ساله و بیشتر بر حسب جنس و سن و گروه عمده شغلی

شهرستان

Sex and age	کارگران گروه بندی نشده	کارگران شاغل تولیدی و رانندگی و سایر شاغلان	کشاورزان، دامداران، جنگلداران، ماهیگیران و شکارچیان	کارگران امور خدماتی	فروشندگان و کارکنان بازرگانی	کارمندان اداری و دولتی و پست و تلگراف	مدیران و کارمندان عالی رتبه اداری	کارکنان علمی و فنی و تخصصی	جمع	جنس و سن
Both sexes										هر دو زن
all years	۱۳۴۴۰	۳۸۰۹۳	۲۷۸۳۷	۱۳۴۴۷۸	۱۶۱۵۷۹	۱۷۸۵۴۵	۲۱۹۲۸	۱۸۰۰۸	۱۳۲۰۹۳۹	جمع
11-14 years	۱۲۷	۱۰۶۱	۶۱	۵۲۸	۱۱۳	۲۷	*	۲۲	۱۹۷۹	۱۱-۱۴ ساله
15-17 years	۵۲۲	۸۲۸۶	۳۲۰	۲۶۲۸	۶۸۰	۱۵۱	*	۱۰۰	۱۲۸۹۷	۱۵-۱۷ ساله
18-20 years	۲۰۲۵۹	۵۳۳۸۸	۱۳۸۸	۸۵۸۶	۷۱۹۹	۶۶۲۴	*	۲۱۲۳	۱۱۱۸۰۹	۱۸-۲۰ ساله
21-24 years	۳۸۸۸۷	۷۲۵۶۲	۱۶۰۶	۱۶۲۵۶	۱۲۵۶۷	۳۲۰۰۰	۵۲۶	۳۷۵۲۷	۳۳۲۹۶۰	۲۱-۲۴ ساله
25-29 years	۱۵۱۰۸	۲۷۸۶۲	۱۸۹۲	۱۷۰۰۰	۱۸۱۷۸	۳۸۸۸۶	۲۱۳۲	۳۹۸۹۲	۲۱۰۹۱۳	۲۵-۲۹ ساله
30-34 years	۸۴۵۰	۲۳۲۱۷	۲۲۲۲	۱۳۹۲۹	۱۸۰۰۲	۲۸۶۷۶	۳۵۰۱	۳۳۸۰۲	۱۷۴۰۰۵	۳۰-۳۴ ساله
35-39 years	۷۳۱۱	۵۷۲۸۱	۲۶۶۳	۱۳۸۰۰	۱۹۰۹۷	۳۰۲۷۸	۳۷۲۵	۳۵۱۳۱	۱۵۰۴۲۷	۳۵-۳۹ ساله
40-44 years	۵۶۴۵	۵۲۱۱۰	۳۷۸۲	۱۴۲۰۶	۲۳۱۷۸	۱۷۱۰۸	۳۳۱۱	۱۸۳۵۶	۱۲۸۸۹۷	۴۰-۴۴ ساله
45-49 years	۳۷۳۸	۳۶۶۶۹	۳۲۲۰	۱۴۲۳۸	۱۸۹۹۸	۱۲۴۶۱	۳۸۲۲	۱۴۴۵۰	۱۰۲۳۲۸	۴۵-۴۹ ساله
50-54 years	۱۸۷۲	۳۸۷۰۱	۳۶۶۶	۱۴۵۲۷	۱۷۲۲۰	۱۰۶۳۵	۳۶۷۶	۸۲۸۲	۸۴۷۱۳	۵۰-۵۴ ساله
55-59 years	۹۸۱	۱۲۷۸۶	۲۴۰۸	۱۳۲۰۰	۱۰۴۳۳	۵۱۱۶	۱۷۳۲	۳۸۳۲	۴۷۳۷۱	۵۵-۵۹ ساله
60-64 years	۵۶۸	۷۳۰۰	۱۹۰۰	۳۱۸۲	۶۶۸۶	۲۶۰۷	۸۱۰	۲۳۲۲	۲۷۱۶۲	۶۰-۶۴ ساله
65 years and over	۱۵۰	۷۱۶۷	۲۶۰۴	۲۲۴۵	۸۹۶۶	۱۹۲۱	۳۷۰	۳۵۶۰	۳۱۰۲۴	۶۵ ساله و بیشتر
Male										مرد
all years	۱۲۹۰۲۱	۳۳۸۶۵۹	۲۷۴۶۲	۱۰۸۰۱۷	۱۵۱۰۰۵	۱۳۷۲۰۹	۲۰۸۸۱	۱۱۸۹۸۴	۱۳۷۹۱۲۹	جمع
11-14 years	۸۵	۹۵۶	۵۲	۲۲۰	۹۸	۳۸	*	۱۵	۱۳۳۲	۱۱-۱۴ ساله
15-17 years	۲۲۶	۷۹۱۲	۲۱۰	۱۳۶۰	۶۶۲	۱۲۹	*	۷۱	۱۰۸۵۰	۱۵-۱۷ ساله
18-20 years	۲۱۳۶۱	۵۱۲۹۳	۱۲۲۹	۶۳۸۰	۶۹۵۸	۲۰۰۲	*	۱۶۶۸	۱۰۰۹۹۹	۱۸-۲۰ ساله
21-24 years	۳۷۳۳۶	۷۰۶۲۲	۱۵۵۴	۱۲۹۹۵	۱۳۱۰۶	۱۸۵۶۷	۳۵۰	۱۲۲۷۵	۱۹۲۸۰۵	۲۱-۲۴ ساله
25-29 years	۱۳۱۳۵	۲۶۳۶۱	۱۸۶۵	۱۵۰۲۸	۱۷۷۳۲	۲۷۲۳۲	۱۸۶۶	۳۲۳۶۸	۱۷۸۲۷۸	۲۵-۲۹ ساله
30-34 years	۸۱۰۱	۲۳۰۱۲	۲۱۸۶	۱۲۸۲۷	۱۷۶۸۰	۲۲۸۵۰	۳۲۶۲	۲۳۲۳۵	۱۵۲۱۵۴	۳۰-۳۴ ساله
35-39 years	۶۸۶۲	۵۶۴۳۱	۲۶۶۸	۱۴۱۳۸	۱۸۸۲۷	۱۷۲۱۷	۳۵۵۲	۱۷۸۲۲	۱۲۵۴۵۷	۳۵-۳۹ ساله
40-44 years	۵۲۸۲	۵۰۹۷۹	۳۷۲۷	۱۴۱۴۵	۲۳۱۲۷	۱۵۲۱۲	۳۱۷۷	۱۳۴۶۱	۱۴۸۱۵۲	۴۰-۴۴ ساله
45-49 years	۳۵۱۸	۳۵۸۴۶	۳۲۰۰	۱۰۳۷۲	۱۸۸۰۶	۱۱۳۵۲	۳۷۵۲	۱۰۰۰۵۴	۹۶۰۰۲	۴۵-۴۹ ساله
50-54 years	۱۳۸۲	۳۷۹۲۰	۳۵۱۲	۱۵۹۶	۱۷۲۳۲	۹۹۹۸	۳۶۲۹	۷۷۹۱	۸۰۶۳۳	۵۰-۵۴ ساله
55-59 years	۹۰۱	۱۲۵۳۷	۲۲۸۲	۳۷۵۱	۱۰۴۷۵	۵۶۸۲	۱۷۰۶	۳۳۳۹	۳۳۵۸۲	۵۵-۵۹ ساله
60-64 years	۴۹۰	۷۰۷۰۰	۱۸۷۷	۳۳۵۲	۶۶۱۲	۳۵۰۶	۷۹۲	۲۱۲۷	۳۳۸۲۸	۶۰-۶۴ ساله
65 years and over	۸۲۰	۶۸۷۰	۳۵۸۰	۳۳۴۱	۸۸۲۰	۱۸۳۵	۶۶۲	۳۳۸۸	۳۷۹۲۶	۶۵ ساله و بیشتر
Female										زن
all years	۵۵۳۹	۱۲۲۲۲	۴۸۲	۲۶۳۶۱	۳۵۷۴	۴۱۳۲۲	۱۰۳۷	۶۱۰۲۴	۱۵۱۸۱۸	جمع
11-14 years	۴۲	۱۰۷	۹	۳۸	۱۶	۱۱	*	۱۸	۵۰۹	۱۱-۱۴ ساله
15-17 years	۱۰۶	۵۷۲	۲۰	۱۳۶۸	۱۸	۳۲	*	۲۹	۲۰۳۷	۱۵-۱۷ ساله
18-20 years	۸۹۸	۲۱۴۵	۵۹	۲۲۰۲	۲۳۱	۳۶۴۷	*	۳۳۶۶	۱۰۸۱۰	۱۸-۲۰ ساله
21-24 years	۱۶۵۱	۱۹۲۹	۵۲	۲۴۵۱	۳۶۲	۱۶۳۱۲	۸۶	۱۵۲۷۲	۲۶۱۵۵	۲۱-۲۴ ساله
25-29 years	۱۶۲	۱۳۷۲	۴۹	۱۹۷۷	۳۸۵	۱۱۳۴۲	۲۳۶	۱۶۱۳۵	۳۳۶۲۶	۲۵-۲۹ ساله
30-34 years	۵۴۹	۱۲۰۵	۳۷	۲۱۰۲	۳۲۲	۵۸۲۶	۲۳۸	۱۱۵۷۲	۲۱۸۵۱	۳۰-۳۴ ساله
35-39 years	۳۳۹	۱۳۴۰	۳۶	۲۶۵۲	۳۳۰	۳۱۶۱	۱۷۲	۷۳۹۹	۱۵۱۷۰	۳۵-۳۹ ساله
40-44 years	۲۸۲	۱۳۱۱	۵۶	۳۰۷۱	۳۶۱	۱۷۱۵	۱۳۲	۶۰۳۵	۱۰۷۴۵	۴۰-۴۴ ساله
45-49 years	۲۲۰	۸۲۲	۳۰	۲۸۷۵	۱۹۲	۱۰۰۲	۷۱	۳۱۹۶	۷۴۴۶	۴۵-۴۹ ساله
50-54 years	۱۹۱	۷۷۹	۵۲	۳۰۰۱	۱۷۷	۶۳۷	۶۷	۱۹۹۲	۶۰۷۱	۵۰-۵۴ ساله
55-59 years	۸۰	۳۶۹	۳۵	۱۷۹۹	۶۹	۲۲۲	۳۷	۳۸۲	۳۸۸۷	۵۵-۵۹ ساله
60-64 years	۷۸	۱۱۰	۲۲	۱۶۴۶	۷۲	۱۰۱	۱۷	۲۱۵	۳۳۳۲	۶۰-۶۴ ساله
65 years and over	۱۲۰	۳۲۷	۲۲	۳۲۰۲	۱۳۶	۱۶	۸	۱۷۲	۳۱۶۷	۶۵ ساله و بیشتر
Sex and age	Workers not classifiable	Production workers etc.	Agricultural workers etc.	Service workers	Sales workers	Clerical and related workers	Admin. and managerial workers	Prof., tech. and related workers	Total	جنس و سن

TABLE 18- EMPLOYED POPULATION 10 YEARS OF AGE AND OVER, BY SEX, AGE AND MAJOR OCCUPATION GROUPS

جدول ۱۸- جمعیت شاقل ۱۰ ساله و بیشتر بر حسب جنس و سن و گروه عمده شغلی

شاقل روز

Sex and age	کارکنان گروه بندی نشده	کارگران مشاغل دولتي و رانندگان برحاط نظاميه	کشاورزان - ماهيکاران - جنگلداران - ماهيگران - و شکارچيان	کارکنان اجير خدماتي	فروشندگان و کارکنان بازرگاني	کارمندان اداري دولتي و مشابه	مديران و کارمندان اداري	کارکنان مشاغل علمي و فني و تخصصي	جمع	جنس و سن
هر دو جنس										
Total	۵۲۱	۱۱۲۴۴	۱۰۴۴۰	۱۴۲۲	۱۲۰۹	۸۲۲	۲۷	۷۱۹	۲۷۲۲۰	جمع
11 years	۲	۷۲	۲۹	۲	۲	۱	۰	۰	۱۲۲	۱۱ ساله
14 years	۲۱	۵۱۷	۲۲۲	۱۱	۱۲	۳	۰	۲	۸۱۱	۱۲ ساله
19 years	۹۱	۲۱۲۷	۹۵۱	۱۲۲	۱۱۸	۱۲۲	۰	۲۲	۳۲۰۰	۱۹ ساله
24 years	۱۱۵	۱۹۴۵	۷۸۰	۱۲۷	۱۲۱	۲۱۰	۰	۲۲۲	۳۲۰۱	۲۴ ساله
29 years	۵۷	۱۷۲۲	۷۸۸	۲۱۲	۱۲۲	۱۲۷	۲	۳۲۲	۳۲۲۷	۲۹ ساله
34 years	۵۱	۱۲۷۲	۸۷۵	۲۱۵	۱۱۷	۱۲۲	۲	۱۰۲	۲۸۲۷	۳۴ ساله
39 years	۲۹	۱۲۲۲	۹۸۸	۲۰۷	۱۵۷	۸۲	۱۰	۷۱	۲۸۰۰	۳۹ ساله
44 years	۲۸	۱۰۲۱	۱۲۲۲	۱۹۲	۱۲۱	۲۱	۲	۲۲	۲۹۲۰	۴۴ ساله
49 years	۲۰	۵۸۱	۹۱۱	۱۲۲	۱۱۲	۲۸	۱۰	۲۸	۱۹۱۲	۴۹ ساله
54 years	۲۱	۵۱۱	۱۱۸۲	۱۲۲	۱۱۸	۲۸	۷	۱۷	۲۰۱۷	۵۴ ساله
59 years	۱۲	۲۵۳	۷۲۲	۷۲	۲۰	۱۱	۸	۸	۱۱۶۰	۵۹ ساله
64 years	۱۲	۱۴۵	۷۲۵	۵۵	۵۲	۹	۵	۲	۱۰۱۲	۶۴ ساله
5 years and over	۲۲	۱۲۲	۱۰۱۱	۷۸	۵۱	۲	۸	۱۲	۱۲۸۲	ساله و بیشتر
مرد										
Total	۲۲۲	۱۰۲۰۲	۱۰۲۸۰	۱۵۲۰	۱۱۸۱	۸۵۲	۲۵	۵۲۰	۲۵۲۱۱	جمع
11 years	۲	۲۷	۲۲	۲	۲	۱	۰	۰	۸۱	۱۱ ساله
14 years	۱۵	۲۷۲	۲۰۹	۱۹	۱۲	۳	۰	۲	۵۱۷	۱۴ ساله
19 years	۸۲	۱۷۷۷	۹۰۲	۱۱۹	۱۱۸	۱۲۲	۰	۲۲	۲۱۵۸	۱۹ ساله
24 years	۱۱۷	۱۸۲۷	۷۲۸	۱۲۲	۱۲۰	۲۰۲	۰	۱۲۲	۲۲۰۸	۲۴ ساله
29 years	۵۱	۱۲۲۵	۷۷۱	۲۰۲	۱۲۲	۱۷۱	۵	۱۰۵	۲۰۷۵	۲۹ ساله
34 years	۲۸	۱۲۱۰	۸۵۲	۲۱۲	۱۱۰	۱۲۰	۲	۱۲	۲۷۲۹	۳۴ ساله
39 years	۲۷	۱۲۲۱	۹۲۰	۱۱۲	۱۵۲	۸۲	۱۰	۲۷	۲۴۵۲	۳۹ ساله
44 years	۲۱	۱۰۱۲	۱۲۲۱	۱۸۱	۱۲۱	۲۰	۱	۲۲	۲۸۰۵	۴۴ ساله
49 years	۱۲	۵۵۲	۹۷۲	۱۱۲	۱۱۳	۲۷	۱۰	۲۷	۱۸۵۰	۴۹ ساله
54 years	۲۲	۲۸۲	۱۱۵۲	۱۱۱	۱۱۲	۲۸	۷	۱۲	۱۱۲۰	۵۴ ساله
59 years	۱۲	۲۵۱	۷۱۵	۷۲	۵۸	۱۱	۸	۸	۱۱۲۸	۵۹ ساله
64 years	۱۲	۱۲۷	۷۱۲	۴۵	۲۹	۸	۲	۵	۹۷۲	۶۴ ساله
5 years and over	۲۲	۱۵۸	۱۰۰۲	۷۵	۵۷	۲	۸	۱۱	۱۲۲۹	ساله و بیشتر
زن										
Total	۱۵	۱۱۲۲	۲۸۰	۹۲	۲۸	۲۲	۲	۱۲۹	۱۸۲۱	جمع
11 years	۲	۴۵	۵	۰	۰	۰	۰	۰	۵۲	۱۱ ساله
14 years	۲	۲۲۲	۲۲	۰	۰	۰	۰	۰	۲۲۲	۱۴ ساله
19 years	۸	۲۲۰	۲۵	۵	۰	۲	۰	۲۰	۲۲۲	۱۹ ساله
24 years	۱۸	۱۲۸	۲۲	۵	۱	۸	۰	۱۰۱	۲۱۲	۲۴ ساله
29 years	۲	۸۱	۱۷	۹	۲	۲	۱	۱۷	۱۲۷	۲۹ ساله
34 years	۱۱	۲۲	۲۲	۲	۷	۲	۰	۱۱	۱۱۸	۳۴ ساله
39 years	۱۲	۸۲	۷۸	۱۲	۲	۰	۰	۲	۱۲۲	۳۹ ساله
44 years	۷	۵۵	۱۲	۱۵	۲	۱	۰	۲	۱۱۵	۴۴ ساله
49 years	۲	۲۱	۱۷	۱۱	۱	۱	۰	۱	۲۲	۴۹ ساله
54 years	۵	۲۷	۲۸	۱۲	۲	۰	۰	۱	۷۷	۵۴ ساله
59 years	۲	۲	۸	۲	۲	۰	۰	۰	۲۲	۵۹ ساله
64 years	۲	۸	۱۲	۱۰	۲	۱	۱	۱	۲۰	۶۴ ساله
5 years and over	۱۰	۸	۹	۲	۲	۰	۰	۱	۲۲	ساله و بیشتر
Sex and age	Workers not classifiable	Production workers etc.	Agricultural workers etc.	Service workers	Sales workers	Clerical and related workers	Admin. and managerial workers	Prof. tech. and related workers	Total	جنس و سن

جدول ۱۸- جمعیت شاقل ۱۰ ساله و بیشتر بر حسب جنس و سن و گروه عمده شغلی

Sex and age	کارکن گروه بندی شده	کارکن متاع تولیدی و راهبرگان به لحاظ منطقه	کشاورزان، ماهیداران، جنگلداران، ماهیگیران و شکارچیان	کارکن خدماتی	مروندکاران و کارکنان بازرگانی	کارمندان ادارات دولتی و خدماتی	مدیران و کارمندان عالی رتبه اداری	کارکن علمی، رسمی و تخصصی	جمع	جنس و سن
Both sexes										هر دو جنس
total	۱۲۲۶۶۲	۲۵۱۱۶۲	۱۶۶۸۹	۱۲۲۲۲۲	۱۵۱۲۰۲	۱۷۲۲۲۱	۲۱۸۵۱	۱۷۸۰۷۵	۱۲۸۸۱۱۲	جمع
1 years	۱۲۱	۹۷۲	۱۲	۵۲۲	۱۰۹	۲۲	۰	۲۲	۱۸۱۷	۱۱-۱ ساله
4 years	۵۰۶	۷۸۲۲	۸۲	۲۵۶۵	۲۵۷	۱۲۲	۰	۹۲	۱۱۹۰۵	۱۲-۱ ساله
8 years	۲۰۱۲۷	۵۰۵۰۸	۳۱۰	۸۲۱۱	۷۰۲۲	۲۲۵۱	۰	۲۰۲۷	۱۰۷۰۲۱	۱۳-۱ ساله
14 years	۲۸۶۱۷	۲۹۰۱۶	۷۲۱	۱۵۹۲۷	۱۲۲۲۲	۱۲۶۲۰	۵۲۵	۲۷۲۲۲	۲۲۸۲۸۲	۱۴-۱ ساله
18 years	۱۲۹۷۶	۷۲۸۷۷	۱۰۶۰	۱۲۳۸۵	۱۷۸۲۲	۱۸۲۱۱	۲۱۲۲	۲۹۷۰۲	۲۰۲۵۲۱	۱۵-۱ ساله
16 years	۸۵۲۶	۲۰۲۲۲	۱۲۰۶	۱۲۳۵۰	۱۷۷۱۶	۱۸۲۲۷	۲۲۱۵	۲۲۲۲۲	۱۶۸۲۵۸	۱۶-۱ ساله
18 years	۷۱۱۷	۵۲۸۸۰	۱۶۵۸	۱۲۲۷۲	۱۸۷۱۰	۲۰۲۸۵	۲۷۱۲	۲۵۰۲۲	۱۲۵۸۵۵	۱۷-۱ ساله
14 years	۵۶۰۲	۵۰۲۵۷	۲۲۷۰	۱۵۸۲۷	۲۱۹۰۲	۱۶۲۷۱	۲۲۰۱	۱۸۲۸۱	۱۲۲۲۲۱	۱۸-۱ ساله
18 years	۲۲۲	۲۵۲۸۱	۲۲۰۱	۱۲۰۱۵	۱۸۷۸۵	۱۲۲۲۲	۲۸۱۲	۱۲۲۰۵	۱۰۰۰۸۱۸	۱۹-۱ ساله
14 years	۱۸۲۲	۲۷۸۸۰	۲۲۲۲	۸۲۲۲۱	۱۲۲۰۸	۱۰۵۸۶	۲۲۲۲	۸۲۵۸	۸۲۱۲۲	۲۰-۱ ساله
18 years	۲۰۰	۱۲۲۱۵	۱۲۲۱	۷۲۲۲	۱۰۲۲۲	۵۸۸۱	۱۲۲۵	۲۸۲۲	۲۲۰۲۲	۲۱-۱ ساله
24 years	۵۲۷	۷۰۵۵	۱۱۲۲	۲۱۱۰	۲۵۲۲	۲۵۸۱	۸۰۵	۲۲۲۲	۲۵۲۲۲	۲۲-۱ ساله
years and over	۸۱۱	۲۱۵۵	۱۵۲۲	۲۱۲۲	۸۸۲۲	۱۲۲۰	۲۲۲	۲۵۲۲	۲۹۵۲۲	۲۳ ساله و بیشتر
Male										مرد
total	۱۲۸۲۲۲	۲۲۸۲۰۲	۱۲۲۸۸	۱۰۵۰۲۷	۱۵۲۲۷۰	۱۲۲۲۲۲	۲۰۸۰۲	۱۱۸۲۰۲	۱۱۲۲۲۲۱	جمع
11 years	۸۱	۱۱۲	۸	۲۲۵	۹۲	۲۷	۰	۱۵	۱۲۲۱	۱۱-۱ ساله
14 years	۲۰۷	۷۵۱۲	۷۷	۱۲۲۲	۲۲۱	۱۲۱	۰	۲۷	۱۰۱۵۲	۱۲-۱ ساله
18 years	۲۱۲۵۰	۲۸۷۲۷	۲۸۲	۲۱۱۵	۲۷۸۲	۲۸۱۲	۰	۱۲۲۰	۲۲۸۰۷	۱۳-۱ ساله
24 years	۲۲۰۲۲	۲۲۲۰۲	۷۵۲	۱۲۲۸۲	۱۲۲۰۲	۱۸۲۱۵	۲۲۲	۱۲۱۰۸	۱۱۲۲۸۵	۱۴-۱ ساله
28 years	۱۲۰۲۱	۷۲۵۱۲	۱۰۲۸	۱۲۲۵۵	۱۲۲۲۲	۲۲۰۵۷	۱۸۸۷	۲۲۲۰۸	۱۷۲۱۲۲	۱۵-۱ ساله
34 years	۸۰۰۰	۵۱۲۲۵	۱۲۱۱	۱۲۲۵۷	۱۲۲۰۱	۲۲۵۱۷	۲۲۵۷	۲۲۰۸۲	۱۲۲۵۵۲	۱۶-۱ ساله
38 years	۲۲۸۱	۵۲۲۲۷	۱۲۲۰	۱۲۲۲۲	۱۸۵۲۱	۱۲۲۲۲	۲۲۲۰	۱۲۲۲۵	۱۲۰۸۵۵	۱۷-۱ ساله
44 years	۵۲۲۸	۲۱۱۲۲	۲۲۲۷	۱۲۲۱۵	۲۱۲۲۲	۱۵۲۵۸	۲۲۲۷	۱۲۲۵۸	۱۲۲۰۲۰	۱۸-۱ ساله
50 years	۲۲۲۸	۲۲۸۲۲	۲۱۷۸	۱۰۲۵۲	۱۸۵۲۲	۱۲۲۸۷	۲۲۲۲	۱۰۰۱۰	۲۲۲۲۲	۱۹-۱ ساله
54 years	۱۲۵۲	۲۲۱۲۵	۲۲۲۲	۱۲۱۱	۱۲۲۲۲	۹۲۲۱	۲۲۲۲	۷۲۲۲	۷۸۱۵۲	۲۰-۱ ساله
58 years	۸۸۲	۱۲۲۱۲	۱۲۲۲	۵۲۲۵	۱۰۲۲۲	۵۲۵۵	۱۲۲۸	۲۲۲۸	۲۲۱۸۷	۲۱-۱ ساله
64 years	۲۲۲	۲۸۲۲	۱۱۲۱	۲۲۸۵	۲۵۲۵	۲۲۸۱	۷۸۱	۲۱۱۸	۲۲۲۸۲	۲۲-۱ ساله
years and over	۷۱۰	۲۲۲۲	۱۵۲۲	۲۸۲۲	۸۷۱۱	۱۸۲۲	۲۵۲	۲۲۲۲	۲۲۲۰۰	۲۳ ساله و بیشتر
Female										زن
total	۲۲۲۲۱	۱۰۲۵۸	۲۰۱	۲۲۲۲۲	۲۵۲۲	۲۲۲۱۵	۱۰۲۵	۲۰۸۷۲	۱۲۲۲۲۱	جمع
11 years	۲۰	۲۱	۲	۲۲۸	۱۲	۱۲	۰	۱۸	۲۵۲	۱۱-۱ ساله
14 years	۲۱	۲۱۲	۲	۱۲۲۲	۱۸	۲۱	۰	۲۱	۱۷۵۲	۱۲-۱ ساله
18 years	۸۸۷	۱۷۸۱	۱۲	۲۲۲۲	۲۲۰	۲۲۲۸	۰	۲۲۱۷	۱۰۲۲۲	۱۳-۱ ساله
24 years	۱۲۲۱	۱۷۸۷	۸۱	۲۲۲۵	۲۵۲	۱۲۲۱۵	۸۲	۱۵۱۵۵	۲۵۷۲۷	۱۴-۱ ساله
28 years	۱۵۵	۱۲۲۵	۱۲	۱۲۲۰	۲۸۰	۱۲۲۲۲	۲۲۵	۱۲۰۲۲	۲۲۲۲۷	۱۵-۱ ساله
34 years	۵۲۲	۱۲۲۱	۱۵	۲۰۱۲	۲۱۵	۵۸۲۰	۲۲۸	۱۲۵۵۸	۲۲۲۰۲	۱۶-۱ ساله
38 years	۲۲۲	۱۲۲۲	۱۸	۲۲۲۲	۲۲۱	۲۲۲۱	۱۲۲	۲۲۲۲	۱۵۰۰۰	۱۷-۱ ساله
44 years	۲۲۵	۱۲۲۲	۲۲	۲۰۵۲	۲۲۲	۱۲۲۲	۱۲۲	۲۰۲۲	۱۰۲۱۱	۱۸-۱ ساله
49 years	۲۲۵	۷۸۵	۲۲	۲۸۵۱	۱۲۱	۱۰۰۷	۷۱	۲۲۵۵	۷۲۵۲	۱۹-۱ ساله
54 years	۱۸۲	۷۲۵	۲۲	۲۲۸۸	۱۷۲	۲۲۷	۲۷	۱۲۲۲	۵۲۸۲	۲۰-۱ ساله
58 years	۷۸	۲۲۲	۱۷	۱۲۰۲	۲۲	۲۲۲	۲۷	۲۸۲	۲۸۵۱	۲۱-۱ ساله
64 years	۷۲	۱۸۲	۱۱	۱۲۲۵	۷۱	۱۰۰	۱۲	۲۲۲	۲۲۲۲	۲۲-۱ ساله
years and over	۱۰۱	۲۸۱	۱۲	۲۲۰۱	۱۲۲	۱۲	۸	۱۲۱	۲۲۲۲	۲۳ ساله و بیشتر
Sex and age	Workers not classified	Production workers etc.	Agricultural workers etc.	Service workers	Sales workers	Clerical and related workers	Admin. and managerial workers	Prof., tech. and related workers	Total	شغلی

TABLE 18- EMPLOYED POPULATION 10 YEARS OF AGE AND OVER, BY SEX, AGE AND MAJOR OCCUPATION GROUPS

جدول ۱۸- جمعیت شاغل ۱۰ ساله و بیشتر بر حسب جنس و سن و گروه عمده شغلی

شماره شهر

Sex and age	کارگران گروه بندی شده	کارگران شامل تولیدی و راسدگان رابطه نظمه	کشاورزان دامداران - حاصلخیزان باغبانان و شکارچیان	کارگران خدماتی	مروندگان و کارکنان بازرگانی	کارمندان اداری و دولتی و مشابه	مدیران کارخانجات و ادارات	کارکنان علمی و فنی و تخصصی	جمع	جنس و سن
هر دو جنس										
Total	۱۵۷۲۲	۲۵۱۱۲	۹۱۲	۱۲۷۲۲	۱۵۸۵۱	۲۲۰۰۲	۲۸۲۰	۲۲۲۱۲	۱۵۱۲۱۲	جمع
0-11 years	۱۱	۲۱	۱	۱۰۲	۲	۷	۰	۲	۱۵۷	۱۱-۱ ساله
1-14 years	۲۹	۲۱۲	۰	۲۶۲	۲۲	۱۲	۰	۱۲	۹۳۳	۱۲-۱ ساله
1-19 years	۲-۱۲	۲۱۵۲	۸	۸۲۲	۲۵۱	۸۲۲	۰	۵۲۲	۷۸۵۲	۱۹-۱ ساله
2-24 years	۲۲۲۲	۲۶۲۰	۲۱	۱۲۸۵	۱۱۲۵	۵۲۹۰	۷۲	۲۱۲۲	۲۲۱۲۵	۲۲-۲ ساله
2-29 years	۲۱۲۱	۵۲۸۲	۵۷	۱۲۲۲	۱۸۲۵	۷۰۲۸	۲۲۲	۸۲۱۲	۲۲۲۲۵	۲۹-۲ ساله
3-34 years	۱۱۸۱	۲۷۲۰	۸۲	۱۲۲۱	۱۲۲۱	۵۵۸۲	۵۵۵	۲۲۲۲	۲۲۲۲۰	۳۴-۲ ساله
3-39 years	۱۲۲۲	۲۲۵۲	۲۰	۱۲۲۲	۲۰۰۰	۲۲۲۲	۵۲۵	۵۲۲۱	۱۱۰۲۲	۳۹-۲ ساله
4-44 years	۱۲۰۰	۲۲۵۲	۱۲۸	۱۵۲۲	۲۲۱۲	۲۲۱۸	۲۰۵	۲۸۲۱	۱۲۲۲۱	۴۴-۲ ساله
4-49 years	۷۵۲	۲۱۲۵	۱۲۵	۱۲۵۱	۱۸۱۲	۲۲۵۷	۲۸۲	۲۲۲۲	۱۲۰۲۲	۴۹-۲ ساله
5-54 years	۲۸۲	۲۵۵۱	۱۲۲	۱۱۲۲	۱۷۸۰	۱۸۲۲	۲۰۲	۱۲۲۲	۱۲۲۲	۵۴-۲ ساله
5-59 years	۱۲۲	۱۲۱۲	۲۲	۲۱۲	۱۰۲۲	۱۱۰۸	۱۲۲	۸۰۲	۵۲۰۲	۵۹-۲ ساله
6-64 years	۲۲	۵۲۸	۷۵	۲۲۲	۲۲۱	۲۲۲	۲۲	۲۵۵	۲۲۵۲	۶۴-۲ ساله
65 years and over	۲۲	۵۲۲	۸۲	۲۱۵	۸۲۲	۲۵۲	۵۰	۲۲۱	۲۷۸۸	۱۰ ساله و بیشتر
مرد										
Total	۱۵۱۰۲	۲۲۱۰۲	۹۰۸	۱۱۲۲	۱۵۵۰۲	۲۲۸۲۲	۲۲۰۱	۲۲۲۸۸	۱۲۲۰۱۰	جمع
0-11 years	۲	۲۲	۰	۲۱	۲	۲	۰	۲	۵۱	۱۱-۱ ساله
1-14 years	۱۵	۲۰۲	۰	۱۲۲	۲۲	۷	۰	۸	۲۲۲	۱۲-۱ ساله
1-19 years	۱۱۲۲	۲۰۲۵	۸	۵۲۰	۲۲۲	۲۲۲	۰	۱۸۲	۲۵۲۵	۱۹-۱ ساله
2-24 years	۲۲۲۰	۲۲۲۱	۲۸	۱۰۲۱	۱۰۲۸	۲۲۰۲	۷۰	۱۲۲۵	۱۲۲۲۵	۲۲-۱ ساله
2-29 years	۱۲۲۸	۵۲۲۲	۵۷	۱۱۲۲	۱۲۲۵	۲۲۸۱	۲۲۲	۲۲۲۲	۱۲۲۸۱	۲۹-۱ ساله
3-34 years	۱۰۲۸	۲۵۲۱	۸۲	۱۰۲۸	۱۸۲۵	۲۱۸۱	۵۲۱	۲۲۲۸	۱۸۱۱۲	۳۴-۱ ساله
3-39 years	۱۱۲۰	۲۲۲۸	۲۱	۱۰۲۲	۱۲۲۲	۲۲۰۱	۵۲۸	۲۲۲۲	۱۲۰۸۰	۳۹-۱ ساله
4-44 years	۱۱۵۲	۲۲۲۲	۱۲۸	۱۲۵۰	۲۲۲۸	۲۸۲۲	۲۲۵	۲۲۱۲	۱۵۱۲۱	۴۴-۱ ساله
4-49 years	۷۲۵	۲۰۵۱	۱۲۵	۲۲۸	۱۸۲۲	۲۰۲۲	۲۲۲	۱۸۲۰	۱۰۲۱۲	۴۹-۱ ساله
5-54 years	۲۲۲	۲۲۸۲	۱۲۲	۸۲۲	۱۲۲۸	۱۲۲۸	۲۰۰	۱۲۱۲	۱۰۲۱	۵۴-۱ ساله
5-59 years	۱۲۵	۱۱۲۸	۲۸	۵۲۰	۱۰۲۰	۱۰۲۲	۱۲۲	۲۲۲	۲۲۲۰	۵۹-۱ ساله
6-64 years	۲۲	۵۵۲	۷۵	۲۲۰	۲۲۵	۲۲۲	۷۰	۲۲۱	۲۲۲۲	۶۴-۱ ساله
65 years and over	۲۲	۵۵۱	۸۲	۲۱۱	۸۱۲	۲۲۲	۵۰	۲۰۲	۲۲۲۲	۱۰ ساله و بیشتر
زن										
Total	۲۲۰	۱۰۰۰	۲	۲۲۲۲	۲۲۲	۲۱۲۲	۱۱۱	۱۲۲۰۸	۲۸۲۰۲	جمع
0-11 years	۵	۵	۱	۸۲	۱	۲	۰	۱	۲۸	۱۱-۱ ساله
2-14 years	۱۲	۱۲	۰	۲۸۲	۰	۵	۰	۲	۲۲۲	۱۲-۱ ساله
5-19 years	۲۲	۱۲۱	۰	۲۲۲	۲۸	۲۲۲	۰	۲۲۲	۱۲۲۱	۱۹-۱ ساله
20-24 years	۱۲۲	۱۲۱	۱	۲۲۲	۲۲	۲۰۸۲	۷	۲۰۰۱	۲۲۲۰	۲۲-۱ ساله
25-29 years	۱۲۲	۱۵۰	۰	۲۲۱	۸۰	۲۲۵۱	۲۲	۲۸۲۲	۲۲۲۲	۲۹-۱ ساله
30-34 years	۸۲	۱۲۱	۰	۲۲۲	۲۲	۱۲۰۲	۲۲	۲۲۲۱	۲۸۵۸	۳۴-۱ ساله
35-39 years	۲۲	۱۱۵	۱	۲۸۲	۲۲	۲۱۱	۱۲	۱۲۱۵	۲۲۸۲	۳۹-۱ ساله
40-44 years	۲۲	۱۲۲	۰	۲۲۲	۲۲	۲۲۱	۱۰	۲۲۵	۱۸۰۲	۴۴-۱ ساله
45-49 years	۲۲	۸۲	۰	۲۰۲	۲۰	۲۱۰	۱	۲۲۲	۱۱۲۰	۴۹-۱ ساله
50-54 years	۱۲	۲۲	۱	۲۰۰	۱۲	۱۲۵	۲	۲۲۱	۲۲۲	۵۴-۱ ساله
55-59 years	۱	۱۸	۱	۱۲۲	۱	۲۱	۰	۸۲	۲۲۲	۵۹-۱ ساله
60-64 years	۵	۱۱	۰	۱۲۲	۲	۱۱	۲	۲۲	۲۲۰	۶۴-۱ ساله
65 years and over	۲	۱۲	۱	۲۱۲	۸	۱۰	۰	۱۲	۲۵۱	۱۰ ساله و بیشتر
Sex and age	Workers not classifiable	Production workers etc.	Agricultural workers etc.	Service workers	Sales workers	Clerical and related workers	Admin. and managerial workers	Prof. tech. and related workers	Total	جنس و سن

TABLE 18- EMPLOYED POPULATION 10 YEARS OF AGE AND OVER, BY SEX, AGE AND MAJOR OCCUPATION GROUPS

جدول ۱۸- جمعیت ناعمل - ۱۰ ساله و بیشتر بر حسب جنس و سن و گروه عمده شغلی

شماره ۲ شهرمان

Sex and age	کارگران گروه بندی نشده	کارگران شامل تولیدی و راهندگان بر اساس منطقه	کشاورزان - راهبران - جنگلداران - ماهیگیران و شکارچیان	کارگران خدماتی	موسسات دولتی و کارکنان بازرگانی	کارمندان اداری و دولتی و پستها	مدرسان کارمندان عالی رتبه ادارات	کارگران علمی و فنی و تخصصی	جمع	جنس و سن
Both sexes										هر دو جنس
Total	۲۴۲۸	۸۵۵۵	۲۲۷	۲۲۲۲	۵۷۱۵	۱۵۱۲	۱۲۸۸	۱۲۲۲	۲۲۲۱۰	جمع
0-11 years	۲	۱۲	۰	۲۲	۱	۱	۰	۲	۵۰	۱۱- ساله
2-14 years	۸	۱۰۲	۰	۱۹۰	۸	۵	۰	۷	۲۱۲	۱۲- ساله
5-18 years	۲۶۵	۹۲۱	۵	۲۱۲	۱۲۲	۲۱۱	۰	۱۵۱	۲۵۱۹	۱۳- ساله
0-24 years	۹۱۷	۱۰۱۱	۷	۲۲۷	۲۱۸	۱۶۰۸	۲۲	۱۲۲۲	۶۰۸۶	۱۴- ساله
5-28 years	۲۲۲	۱۰۸۲	۱۷	۵۶۵	۶۵۰	۲۱۹۲	۱۷۱	۲۸۱	۷۸۲۶	۱۵- ساله
0-34 years	۱۹۸	۹۲۱	۱۲	۵۶۵	۵۷۸	۱۶۵۶	۲۸۸	۲۲۵۲	۶۶۶۱	۱۶- ساله
5-38 years	۱۲۲	۸۹۰	۱۵	۵۲۱	۶۱۷	۱۰۹۹	۲۱۲	۱۷۲۷	۵۲۳۵	۱۷- ساله
0-44 years	۱۲۲	۸۷۲	۲۸	۶۲۲	۷۱۸	۷۸۱	۲۲	۱۲۲۶	۶۲۲۵	۱۸- ساله
5-48 years	۱۱۰	۷۷۶	۲۷	۵۵۲	۶۶۲	۶۵۰	۱۱۲	۹۱۲	۶۱۶۲	۱۹- ساله
0-54 years	۹۸	۷۸۵	۲۱	۵۱۰	۶۲۵	۵۸۷	۲۱۱	۷۸۱	۳۷۲۶	۲۰- ساله
5-58 years	۲۵	۵۰۸	۲۱	۲۱۲	۲۸۲	۲۲۷	۱۲۷	۵۰۲	۲۲۸۰	۲۱- ساله
0-64 years	۲۸	۲۹۶	۲۱	۲۲۱	۲۵۶	۱۷۸	۲۹	۲۲۱	۱۵۲۸	۲۲- ساله
5 years and over	۲۸	۲۵۶	۲۲	۵۸۲	۵۱۶	۱۷۷	۱۲۲	۲۸۲	۲۲۲۸	ساله و بیشتر
Male										مرد
Total	۲۱۰۱	۸۱۱۷	۲۲۵	۲۲۲۲	۵۵۵۸	۵۲۱۲	۱۲۰۶	۸۶۰۷	۲۲۲۰۸	جمع
0-11 years	۲	۱۲	۰	۱۱	۱	۱	۰	۱	۲۸	۱۱- ساله
2-14 years	۲	۱۰۱	۰	۱۵	۸	۲	۰	۲	۲۱۵	۱۲- ساله
5-18 years	۲۵۵	۸۲۱	۵	۵۲۲	۱۵۶	۲۲	۰	۲۲	۲۰۲۲	۱۳- ساله
0-24 years	۸۶۲	۹۶۹	۷	۵۷۹	۲۹۶	۲۹۷	۲۲	۵۲۹	۲۹۶۲	۱۴- ساله
5-28 years	۲۸۵	۱۰۳۰	۱۷	۲۱۲	۲۲۵	۱۰۶۵	۱۵۱	۱۷۲۷	۵۲۳۲	۱۵- ساله
0-34 years	۱۷۲	۸۸۶	۱۲	۲۱۲	۵۵۵	۱۰۲۱	۲۷۲	۱۶۲۷	۲۹۸۰	۱۶- ساله
5-38 years	۱۲۱	۸۵۲	۱۵	۲۰۲	۶۰۶	۷۲۶	۲۰۲	۱۲۰۰	۲۱۲۷	۱۷- ساله
0-44 years	۱۱۰	۸۲۲	۲۸	۲۶۲	۲۱۸	۵۷۲	۲۰۲	۹۰۱	۲۸۰۹	۱۸- ساله
5-48 years	۹۲	۷۲۹	۲۷	۲۸۰	۶۶۹	۵۱۰	۱۸۷	۷۷۸	۲۲۷۲	۱۹- ساله
0-54 years	۸۵	۷۵۲	۲۱	۲۹۹	۶۲۰	۵۰۲	۲۰۲	۶۲۵	۲۲۲۸	۲۰- ساله
5-58 years	۲۹	۲۹۵	۲۰	۲۶۲	۲۸۰	۲۱۱	۱۲۲	۲۲۵	۲۱۸۲	۲۱- ساله
0-64 years	۲۱	۲۸۲	۲۰	۱۸۶	۲۵۱	۱۶۰	۲۲	۲۸۲	۱۲۰۶	۲۲- ساله
5 years and over	۲۰	۲۲۶	۲۲	۲۰۲	۵۰۲	۱۵۸	۱۲۰	۲۲۲	۱۸۲۷	ساله و بیشتر
Female										زن
Total	۳۲۷	۳۵۸	۲	۱۹۵۲	۱۵۷	۲۹۱	۹۲	۳۶۱	۱۰۰۰۲	جمع
0-11 years	۱	۱	۰	۱۸	۰	۰	۰	۱	۲۲	۱۱- ساله
2-14 years	۵	۲	۰	۱۵	۰	۱	۰	۲	۱۰۷	۱۲- ساله
5-18 years	۱۰	۲۲	۰	۱۵۲	۶	۲۱۸	۰	۲۸	۲۹۶	۱۳- ساله
0-24 years	۵۲	۲۲	۰	۱۶۸	۲۲	۱۱۱۱	۱	۷۶۵	۲۹۲۲	۱۴- ساله
5-28 years	۵۱	۲۲	۰	۱۲۲	۲۵	۱۱۲۸	۲۰	۱۰۸۲	۲۲۸۲	۱۵- ساله
0-34 years	۲۶	۲۲	۰	۱۲۱	۲۲	۶۶۵	۱۶	۸۰۷	۱۶۸۱	۱۶- ساله
5-38 years	۲۱	۲۷	۰	۱۲۸	۱۱	۲۷۲	۱۱	۵۲۷	۱۱۱۸	۱۷- ساله
0-44 years	۱۶	۲۹	۰	۱۷۰	۲۰	۲۰۹	۱۷	۲۲۵	۸۱۶	۱۸- ساله
5-48 years	۱۷	۲۷	۰	۱۷۲	۱۵	۱۲۰	۵	۲۱۵	۵۹۱	۱۹- ساله
0-54 years	۱۲	۲۲	۰	۱۹۱	۱۵	۸۲	۹	۱۵۲	۶۹۸	۲۰- ساله
5-58 years	۶	۱۲	۱	۱۵۲	۲	۲۶	۵	۷۹	۲۹۶	۲۱- ساله
0-64 years	۷	۱۲	۱	۱۵۲	۵	۱۸	۶	۲۸	۲۲۲	۲۲- ساله
5 years and over	۸	۲۰	۰	۲۸۰	۱۲	۱۹	۲	۲۹	۲۹۱	ساله و بیشتر
Sex and age	Workers not classifiable	Production workers etc.	Agricultural workers etc.	Service workers	Sales workers	Clerical and related workers	Admin. and managerial workers	Prof., tech. and related workers	Total	جنس و سن

TABLE 18- EMPLOYED POPULATION 10 YEARS OF AGE AND OVER, BY SEX, AGE AND MAJOR OCCUPATION GROUPS

جدول ۱۸- جمعیت شاغل ۱۰ ساله و بیشتر بر حسب جنس و سن و گروه عمده شغلی

منطقه ۴ شهر

Sex and age	کارکنان گروه بندی شده	کارکنان مشاغل تولیدی و راندگان بناکارانه	کشاورزان دامداران جنگلکاران سامانگاران و شکارچیان	کارکنان امور خدماتی	فروشندگان و کارکنان بازارکافی	کارمندان اداری و دفتری و مشاغل	مدیران و کارمندان حالتربسته اداری	کارکنان مشاغل علمی و فنی و تخصصی	جمع	جنس و سن
Both sexes										
Total	۲۰۲۵۲	۲۵۲۷۷	۷۷۱	۱۳۸۱۸	۱۲۰۹۷	۲۱۷۰۶	۱۵۲۷	۲۱۲۷۰	۱۳۱۳۸۸	جمع
۰-۱۱ years	۱۲	۸۵	*	۲۲	۸	۸	*	۵	۱۲۱	۱۱- ساله
۱-۱۴ years	۲۰	۶۰۸	۱	۱۸۰	۵۲	۱۲	*	۹	۸۱۵	۱۲- ساله
۱۵-۱۹ years	۲۲۸۰	۲۲۷۲	۸	۶۸۵	۵۲۲	۲۴۵	*	۵۲۲	۱۱۲۱۶	۱۹- ساله
۲۰-۲۴ years	۱۰۸۷۲	۷۰۱۲	۲۷	۱۶۹۰	۱۲۲۷	۲۲۸۸	۵۸	۲۶۶۰	۲۱۳۸۷	۲۴- ساله
۲۵-۲۹ years	۲۱۰۰	۷۲۱۱	۲۶	۱۸۱۷	۱۸۲۶	۳۸۲۵	۱۸۵	۵۲۲۹	۲۲۵۳۱	۲۹- ساله
۳۰-۳۴ years	۹۵۱	۲۲۱۸	۵۱	۱۵۱۵	۱۷۶۲	۲۵۱۶	۲۵۹	۲۰۰۰	۱۸۲۶۱	۳۴- ساله
۳۵-۳۹ years	۷۰۱	۵۲۹۸	۷۲	۱۶۷۲	۱۹۵۲	۲۳۷۷	۲۷۹	۲۷۶۵	۱۵۱۳۲	۳۹- ساله
۴۰-۴۴ years	۵۲۷	۵۰۲۶	۱۰۲	۱۷۶۱	۲۱۸۹	۱۹۹۵	۲۲۷	۱۸۱۶	۱۳۷۲۵	۴۴- ساله
۴۵-۴۹ years	۲۶۲	۲۷۶۲	۹۲	۱۲۲۸	۱۸۱۹	۱۲۰۰	۱۹۱	۱۲۲۰	۹۹۶۵	۴۹- ساله
۵۰-۵۴ years	۱۶۲	۲۸۲۹	۱۱۸	۱۲۶۹	۱۷۴۵	۱۲۲۷	۱۶۵	۹۱۲	۸۵۲۰	۵۴- ساله
۵۵-۵۹ years	۸۷	۱۲۸۶	۸۲	۸۲۲	۱۰۹۶	۶۸۶	۱۰۱	۲۶۶	۲۷۷۲	۵۹- ساله
۶۰-۶۴ years	۵۲	۷۶۲	۷۲	۵۱۵	۷۱۲	۲۱۲	۵۷	۲۴۹	۲۷۱۵	۶۴- ساله
۶۵ years and over	۱-۲	۷۰۵	۹۲	۵۸۸	۹۰۲	۲۲۲	۲۵	۲۵۶	۲۹۱۶	۱۰ ساله و بیشتر
Male										
Total	۱۸۸۰۰	۲۲۱۲۹	۷۷۲	۱۱۰۷۲	۱۵۸۱۷	۱۶۲۶۶	۱۲۸۷	۱۶۱۷۱	۱۳۲۷۵۱	جمع
۰-۱۱ years	۸	۸۲	*	۱۲	۸	۶	*	۱	۱۱۶	۱۱- ساله
۱-۱۴ years	۲۲	۵۸۸	۱	۸۶	۵۲	۱۲	*	۷	۷۶۲	۱۲- ساله
۱۵-۱۹ years	۲۲۱۷	۲۲۱۲	۸	۲۷۵	۵۶۲	۲۶۶	*	۲۲۶	۱۰۰۰۸۸	۱۹- ساله
۲۰-۲۴ years	۱۰۷۶۲	۶۷۶۲	۲۵	۱۲۸۲	۱۲۷۷	۲۳۶۶	۲۵	۱۸۷۱	۲۳۳۵۰	۲۴- ساله
۲۵-۲۹ years	۲۰۱۲	۷۱۹۱	۲۶	۱۶۲۱	۱۸۰۲	۲۲۲۰	۱۶۲	۲۱۲۲	۱۶۶۰۲	۲۹- ساله
۳۰-۳۴ years	۸۸۸	۶۰۸۵	۵۱	۱۲۰۹	۱۷۲۹	۲۹۱۲	۲۳۰	۲۶۶۲	۱۵۲۰۷	۳۴- ساله
۳۵-۳۹ years	۶۶۶	۵۲۸۱	۷۲	۱۱۷۲	۱۹۲۰	۲۰۵۵	۲۷۲	۱۹۵۶	۱۳۵۱۵	۳۹- ساله
۴۰-۴۴ years	۵۱۱	۳۹۱۶	۱۰۲	۱۶۲۶	۲۱۶۹	۱۸۱۵	۲۲۲	۱۶۸۵	۱۲۶۶۸	۴۴- ساله
۴۵-۴۹ years	۲۲۹	۲۲۸۲	۹۱	۱۰۵۶	۱۸۷۹	۱۲۸۷	۱۸۵	۹۸۶	۹۲۰۷	۴۹- ساله
۵۰-۵۴ years	۱۶۲	۲۷۶۲	۱۱۷	۱۰۲۶	۱۷۲۲	۱۱۵۶	۱۶۱	۷۸۲	۷۸۱۲	۵۴- ساله
۵۵-۵۹ years	۷۹	۱۲۶۲	۸۲	۶۵۲	۱۰۹۶	۶۶۶	۱۸	۲۶۶	۲۴۸۲	۵۹- ساله
۶۰-۶۴ years	۴۸	۷۶۶	۷۲	۴۵۱	۷۰۲	۲۸۶	۵۶	۲۱۱	۲۶۷۲	۶۴- ساله
۶۵ years and over	۱۲	۶۷۷	۹۲	۴۷۵	۸۸۵	۲۱۰	۲۲	۲۴۵	۲۶۱۱	۱۰ ساله و بیشتر
Female										
Total	۲۵۲	۱۳۱۴۸	۶	۲۷۴۶	۶۸۰	۵۴۴۰	۸۰	۷۲۹۹	۱۷۵۰۹	جمع
۰-۱۱ years	۴	۳	*	۱۰	*	۲	*	۴	۲۵	۱۱- ساله
۱-۱۴ years	۸	۲۰	*	۱۶	۲	۱	*	۲	۱۲۹	۱۲- ساله
۱۵-۱۹ years	۶۲	۱۶۲	*	۲۱۰	۲۸	۲۶۹	*	۲۶۶	۱۱۲۸	۱۹- ساله
۲۰-۲۴ years	۱۱۰	۲۵۲	۲	۲۰۷	۷۰	۲۰۲۲	۱۲	۲۱۶۱	۲۸۲۷	۲۴- ساله
۲۵-۲۹ years	۸۷	۲۰۰	*	۱۸۶	۲۲	۱۲۹۵	۲۱	۲۰۱۶	۲۶۶۷	۲۹- ساله
۳۰-۳۴ years	۶۲	۱۲۲	*	۲۰۶	۲۲	۶۶۲	۱۹	۱۳۲۶	۲۲۵۶	۳۴- ساله
۳۵-۳۹ years	۲۵	۱۱۷	۲	۲۰۱	۲۴	۲۲۲	۷	۸۰۹	۱۶۲۷	۳۹- ساله
۴۰-۴۴ years	۲۶	۱۲۰	*	۲۲۵	۲۰	۱۸۰	۵	۲۱۱	۱۰۹۷	۴۴- ساله
۴۵-۴۹ years	۲۲	۷۹	۱	۲۸۲	۲۰	۱۱۲	۶	۲۲۲	۷۵۸	۴۹- ساله
۵۰-۵۴ years	۲۰	۷۷	۱	۲۲۲	۱۲	۸۱	۲	۱۶۱	۶۲۷	۵۴- ساله
۵۵-۵۹ years	۸	۲۱	*	۱۸۹	۲	۲۰	۳	۵۰	۲۱۲	۵۹- ساله
۶۰-۶۴ years	۶	۲۶	*	۱۶۲	۱	۶	۱	۲۰	۲۲۲	۶۴- ساله
۶۵ years and over	۱۱	۶۸	*	۲۱۲	۱۷	۱۲	۱	۲۱	۲۰۵	۱۰ ساله و بیشتر
Sex and age	Workers not class- ifiable	Production workers etc.	Agricultural workers etc.	Service workers	Sales workers	Clerical and related workers	Admin. and man- gerial workers	Prof., tech. and related workers	Total	جنس و سن

جدول ۱۸- جمعیت ناغل ۱۰ ساله و بیشتر بر حسب جنس و سن و گروه عمده شغلی

منطقه ۲ شهر

Sex and age	کارگران گروه بندی شده	کارگران شامل تولیدی و رستوران با سابقه نظایر	کشاورزان، باغداران، جنگلداران، ماهیگیران و شکارچیان	کارگران امور خدماتی	فروشندهان و کارکنان بازرگانی	کارمندان اداری و دفتری و مشابه	مدیران و مالداران	کارکنان مشاغل علمی و هنری و تخصصی	جمع	جنس و سن
هر دو جنس										
Total	۱۱۷۱۵	۷۷۲۲	۲۸۵۲	۱۸۵۳	۱۷۷۲	۱۸۰۲	۲۷۲	۱۱۰۷۹	۱۵۷۱۳	جمع
11 years	۱۲	۱۲۸	۲	۱۸	۱۹	۵	۰	۵	۲۰۰	۱۱- ساله
14 years	۲۷	۱۲۲۹	۲۵	۱۱۲	۷۹	۲۲	۰	۱۲	۱۵۲۰	۱۲- ساله
18 years	۱۵۰۰	۸۲۵۲	۱۵۲	۷۰۲	۸۷۹	۸۲۷	۰	۵۲۷	۱۲۹۱۰	۱۹- ساله
24 years	۲۲۰۰	۱۱۵۲۲	۱۸۲	۲۲۲۲	۱۶۹۱	۲۸۱۲	۲۸	۲۲۷۸	۲۶۷۲۲	۲۲- ساله
28 years	۲۱۲۷	۱۲۲۷۷	۲۲۲	۲۲۲۲	۱۸۷۲	۲۲۲۰	۲۵	۲۸۲۱	۲۲۲۱۶	۲۹- ساله
34 years	۱۲۷۵	۱۰۷۸۲	۲۲۹	۲۲۲۲	۲۰۱۸	۲۷۰۲	۲۹	۱۶۱۲	۲۱۰۲۲	۳۷- ساله
39 years	۸۱۲	۱۵۹۷	۲۸۱	۲۱۹۸	۱۹۲۲	۱۸۰۲	۵۹	۱۱۰۱	۱۷۹۰۷	۳۹- ساله
44 years	۵۷۰	۸۲۲۲	۲۲۲	۲۲۲۲	۲۲۲۱	۱۵۲۵	۵۰	۸۲۰	۱۶۷۲۱	۴۲- ساله
49 years	۲۲۲	۵۷۸۸	۲۵۸	۱۹۱۲	۱۹۸۲	۱۱۱۷	۲۵	۵۰۸	۱۲۰۲۲	۴۹- ساله
54 years	۱۲۷	۲۲۲۱	۲۸۰	۱۶۸۷	۱۹۹۲	۱۲۵	۲۱	۲۰۲	۱۱۲۰	۵۴- ساله
59 years	۲۱	۲۰۲۰	۲۵۲	۱۰۲۱	۱۱۷۹	۵۲۰	۱۲	۲۲۱	۵۲۲۲	۵۹- ساله
64 years	۲۲	۱۰۱۰	۱۸۷	۵۷۰	۲۲۸	۲۲۲	۱۲	۸۹	۲۸۸۲	۶۴- ساله
65 years and over	۷۰	۱۲۲	۲۲۲	۵۱۷	۱۰۱۰	۱۷۰	۱۰	۱۲۱	۲۱۷۷	۱۰ ساله و بیشتر
مرد										
Total	۱۱۷۷۲	۷۵۸۱۰	۲۸۰۲	۱۸۵۲	۱۷۲۲	۱۵۱۲	۲۷۷	۷۶۱۸	۱۲۷۹۱۱	جمع
11 years	۸	۱۲۲	۲	۱۵	۱۵	۲	۰	۲	۱۸۰	۱۱- ساله
14 years	۲۲	۱۱۷۰	۲۲	۱۰۱	۷۸	۲۷	۰	۲	۱۲۲۰	۱۲- ساله
18 years	۱۲۲	۷۹۲۲	۱۵۱	۲۲۲	۸۲۸	۲۱۲	۰	۲۲۹	۱۱۸۷۰	۱۹- ساله
24 years	۲۵۰۰	۱۱۲۲۱	۱۷۷	۲۱۲۲	۱۲۲۲	۲۹۱۸	۲۷	۱۲۲۲	۲۲۲۱۷	۲۲- ساله
28 years	۲۱۱۲	۱۲۰۸۷	۲۲۲	۲۲۰۱	۱۸۲۹	۲۷۰۲	۲۵	۱۹۲۱	۲۵۲۰۱	۲۹- ساله
34 years	۱۲۲۷	۱۰۵۲۲	۲۲۲	۲۱۷۹	۲۰۰۰	۲۵۲۲	۲۹	۱۲۲۰	۲۰۰۵۹	۳۲- ساله
39 years	۸۲۷	۱۲۰۱	۲۷۹	۱۹۲۰	۱۹۲۸	۱۷۲۲	۵۷	۸۹۸	۱۷۱۲۲	۳۹- ساله
44 years	۵۵۰	۸۲۱۰	۲۲۷	۲۰۲۵	۲۲۵۰	۱۲۸۸	۵۰	۷۰۲	۱۲۰۱۲	۴۲- ساله
49 years	۲۰۱	۵۲۵۲	۲۵۱	۱۶۲۱	۱۹۲۲	۱۰۲۲	۲۲	۲۲۲	۱۱۲۷۰	۴۹- ساله
54 years	۱۲۵	۲۲۲۸	۲۲۲	۱۶۱۲	۱۹۷۷	۱۲۲	۲۰	۲۲۲	۱۲۵۲	۵۴- ساله
59 years	۲۵	۲۰۲۸	۲۲۷	۱۲۱	۱۱۷۲	۵۱۰	۱۲	۲۲۰	۵۱۲۲	۵۹- ساله
64 years	۲۵	۹۸۲	۱۸۲	۲۲۰	۷۲۲	۲۱۲	۱۲	۸۲	۲۷۰۷	۶۴- ساله
65 years and over	۲۰	۱۲۲	۲۲۱	۲۱۲	۲۱۲	۱۶۲	۱۰	۱۱۵	۲۱۱۷	۱۰ ساله و بیشتر
زن										
Total	۲۲۲	۱۸۰۰	۲۲	۱۸۷۰	۲۸۲	۲۹۰۲	۰	۲۲۱	۱۰۰۲۲	جمع
0-11 years	۲	۶	۰	۲	۲	۲	۰	۱	۲۰	۱۱- ساله
14 years	۵	۵۱	۲	۱۵	۱	۵	۰	۲	۱۰	۱۲- ساله
18 years	۲۲	۲۲۰	۲	۲۰	۵۱	۲۲۵	۰	۲۱۸	۱۰۲۰	۱۹- ساله
24 years	۱۰۵	۲۰۲	۲	۱۰۰	۲۵	۱۷۲	۱	۱۲۰۲	۲۹۲۲	۲۲- ساله
28 years	۵۲	۱۲۰	۱	۱۲۵	۲۷	۵۲۲	۰	۸۷۲	۱۸۱۵	۲۹- ساله
34 years	۲۸	۱۸۸	۲	۱۹۲	۱۸	۱۶۰	۰	۲۲۲	۱۸۲	۳۴- ساله
39 years	۲۵	۱۹۲	۲	۲۲۸	۲۸	۷۱	۲	۲۰۲	۷۷۲	۳۹- ساله
44 years	۲۰	۲۱۲	۲	۲۰۷	۱۹	۲۷	۰	۱۱۲	۷۲۵	۴۴- ساله
49 years	۲۲	۱۲۵	۷	۲۸۲	۲۱	۲۱	۱	۸۲	۵۷۲	۴۹- ساله
54 years	۱۲	۱۱۲	۲	۲۲۵	۱۹	۲۱	۱	۲۱	۲۸۲	۵۴- ساله
59 years	۲	۲۲	۵	۱۲۸	۷	۱۰	۰	۲۱	۲۲۷	۵۹- ساله
64 years	۱	۲۲	۲	۱۱۰	۱۵	۷	۰	۷	۱۷۲	۶۴- ساله
65 years and over	۱۰	۲۲	۲	۱۰۲	۱۸	۷	۰	۲	۱۸۰	۱۰ ساله و بیشتر
Sex and age	Workers not classifiable	Production workers etc.	Agricultural workers etc.	Service workers	Sales workers	Clerical and related workers	Admin. and managerial workers	Prof., tech. and related workers	Total	جنس و سن

جدول ۱۸- جمعیت شاعل ۱۰ ساله و بیشتر بر حسب جنس و سن و گروه عمده شغلی

Sex and age	کارکن گروه بندی نشده	کارکن مشاغل تولیدی و راستکاران با احتساب	کشاورزان و دامداران - جنگلداران ماهیگیران و شکارچیان	کارکن امور خدماتی	مروندکاران و کارکنان بارگاسی	کارمندان اداری و دولتی و مشابه	مدریان و کارمندان مالیه و اداری	کارکن علمی و فنی و حرفه‌ای	جمع	جنس و سن
مرد و زن										
Total	۲۲۸۸	۲۱۱۸۲	۲۸۲	۱۸۲۰	۱۸۲۲۲	۱۰۲۸۵	۵۵۲	۸۲۲۲	۲۲۱۷۲	جمع
0-11 years	۸	۱۳۰	۱	۲۲	۲۲	۲	۰	۲	۲۱۲	۱۱- ساله
12-14 years	۲۲	۱۸۰	۰	۱۷۷	۱۱۲	۲	۰	۱۲	۱۲۱۱	۱۲- ساله
15-19 years	۲۷۱	۵۵۲۵	۱۲	۷۲۷	۱۰۹۲	۲۸۱	۰	۲۷۷	۸۸۲۷	۱۳- ساله
20-24 years	۲۰۱۰	۲۵۱۱	۱۸	۱۲۸۵	۱۷۶۰	۲۲۲۷	۲۵	۱۷۱۹	۱۵۲۱۵	۱۴- ساله
25-29 years	۵۷۲	۲۰۷۲	۲۱	۱۱۱۵	۲۱۰۹	۲۲۸۲	۸۲	۲۱۲۲	۱۲۲۸۸	۱۵- ساله
30-34 years	۲۲۲	۲۲۱۰	۲۲	۹۰۲	۱۸۲۷	۱۵۷۱	۷۸	۱۲۲۲	۱۰۲۲۲	۱۶- ساله
35-39 years	۲۱۱	۲۸۸۲	۲۸	۱۲۱	۱۸۰۲	۱۰۲۸	۸۰	۱۲۱	۸۹۲۲	۱۷- ساله
40-44 years	۱۷۰	۲۲۲۲	۲۲	۱۰۲۲	۲۲۱۷	۸۱۹	۸۲	۲۵۷	۸۵۲۲	۱۸- ساله
45-49 years	۱۱۲	۲۸۱۵	۵۷	۹۸۱	۲۰۰۲	۲۲۲	۲۸	۲۱۸	۷۱۲۲	۱۹- ساله
50-54 years	۱۱	۲۲۱۸	۲۲	۲۲۱	۲۰۱۵	۲۰۱	۲۲	۲۷۲	۲۲۲۲	۲۰- ساله
55-59 years	۵۲	۱۲۲۱	۵۲	۲۰۱	۱۱۸۱	۲۵۲	۲۱	۲۲۰	۲۲۲۸	۲۱- ساله
60-64 years	۵۲	۸۱۵	۲۸	۲۲۱	۹۲۲	۱۲۵	۲۲	۱۵۷	۲۲۰۵	۲۲- ساله
65 years and over	۱۱۰	۸۲۸	۲۲	۵۲۲	۱۲۲۱	۱۲۲	۲۲	۲۲۰	۲۲۲۱	۲۳- ساله
مرد										
Total	۲۱۲۲	۲۸۱۰۵	۲۷۵	۸۰۰۲	۱۸۱۵۲	۸۵۲۲	۵۲۱	۵۲۰۲	۸۲۵۵۲	جمع
10-11 years	۵	۱۲۵	۰	۲۱	۲۲	۱	۰	۱	۱۲۵	۱۱- ساله
12-14 years	۱۷	۹۲۵	۰	۱۲۲	۱۱۵	۲	۰	۲	۱۲۲۲	۱۲- ساله
15-19 years	۲۲۲	۵۲۰۲	۱۲	۲۲۰	۱۰۲۵	۲۱۰	۰	۱۲۲	۸۲۰۲	۱۳- ساله
20-24 years	۱۹۲۲	۲۲۵۷	۱۷	۱۱۸۲	۱۷۱۹	۱۲۲۲	۲۱	۷۵۸	۱۲۲۲۰	۱۴- ساله
25-29 years	۵۲۲	۵۲۵۲	۲۱	۱۰۵۹	۲۰۸۲	۱۲۲۹	۷۷	۱۲۸۰	۱۲۲۲۱	۱۵- ساله
30-34 years	۲۸۰	۲۲۸۲	۲۲	۷۲۵	۱۸۲۲	۱۲۲۷	۷۲	۱۵۷	۹۲۲۲	۱۶- ساله
35-39 years	۲۰۲	۲۲۲۲	۲۸	۷۲۱	۱۷۱۱	۹۲۲	۷۸	۲۲۲	۸۲۰۲	۱۷- ساله
40-44 years	۱۲۲	۲۲۲۲	۲۲	۷۲۲	۲۲۲۲	۷۲۵	۸۱	۵۱۲	۷۱۲۲	۱۸- ساله
45-49 years	۱۰۱	۲۲۱۲	۵۲	۷۲۲	۱۹۸۰	۵۸۲	۲۸	۲۱۵	۲۲۲۵	۱۹- ساله
50-54 years	۸۲	۲۲۲۱	۲۲	۷۲۲	۱۹۱۱	۵۲۱	۲۲	۲۱۵	۲۰۲۲	۲۰- ساله
55-59 years	۲۷	۱۲۰۲	۵۲	۲۲۲	۱۱۲۲	۲۲۵	۲۱	۲۰۲	۲۲۲۲	۲۱- ساله
60-64 years	۲۲	۷۱۰	۲۸	۲۲۱	۹۱۲	۱۵۷	۲۱	۱۲۲	۲۲۲۱	۲۲- ساله
65 years and over	۱۱	۸۲۲	۲۲	۲۲۸	۱۲۸۰	۱۲۱	۲۲	۲۲۱	۲۰۲۲	۲۳- ساله
زن										
Total	۲۲۲	۱۰۷۹	۸	۱۸۱۷	۲۲۲	۲۱۵۲	۱۵	۲۰۲۰	۸۲۱۲	جمع
10-11 years	۲	۵	۱	۵	۱	۲	۰	۱	۱۸	۱۱- ساله
12-14 years	۵	۲۵	۰	۲۲	۱	۰	۰	۲	۷۸	۱۲- ساله
15-19 years	۲۵	۱۲۲	۰	۲۲	۲۷	۱۷۱	۰	۱۲۲	۲۲۵	۱۳- ساله
20-24 years	۲۲	۱۵۲	۱	۱۰۲	۲۱	۹۲۵	۲	۲۲۱	۲۲۷۵	۱۴- ساله
25-29 years	۲۱	۱۱۷	۰	۸۲	۲۲	۵۲۵	۵	۸۲۲	۱۲۵۷	۱۵- ساله
30-34 years	۱۲	۱۰۸	۰	۱۲۱	۲۲	۲۰۲	۲	۵۰۷	۲۲۲	۱۶- ساله
35-39 years	۱۲	۱۲۲	۰	۲۰۰	۱۲	۱۲۲	۲	۲۵۷	۷۲۰	۱۷- ساله
40-44 years	۲۱	۱۰۱	۱	۲۰۲	۲۲	۲۲	۱	۱۲۱	۲۲۲	۱۸- ساله
45-49 years	۱۲	۲۹	۱	۲۲۸	۲۲	۲۸	۰	۸۲	۵۰۷	۱۹- ساله
50-54 years	۸	۸۷	۲	۲۲۲	۲۲	۲۰	۰	۵۸	۲۵۵	۲۰- ساله
55-59 years	۲	۲۸	۰	۱۲۱	۱	۷	۰	۱۷	۱۱۲	۲۱- ساله
60-64 years	۲	۲۵	۰	۱۱۸	۱۲	۸	۱	۱۵	۱۸۲	۲۲- ساله
65 years and over	۱۱	۲۲	۲	۱۲۲	۱۲	۵	۰	۱۱	۲۲۸	۲۳- ساله
Sex and age	Workers not classifiable	Production workers etc.	Agricultural workers etc.	Service workers	Sales workers	Clerical and related workers	Admin. and managerial workers	Prof. tech. and related workers	Total	شغل و سن

جدول ۱۸- جمعیت شاغل - ۱۰ ساله و بیشتر بر حسب جنس و سن و گروه عمده شغلی

سطح ۲

Sex and age	کارگران گروه بندی شده	کارگران متاعل دولتي و راسدگان بسانط خطه	کشاورزان، دامداران، صنعتگران، ماهیگیران و جنگارچیان	کارکنان امور خدماتی	فروشندگان و کارکنان بازرگانی	کارمندان اداری و دولتی و پست و تلگراف	مدرسان و کارکنان عالیترتبه اداری	کارکنان متاعل علمی و رسمی	جمع	جنس و سن
هر دو جنس										
Both sexes										جمع
All	۱۶۰۱	۸۵۱۶۱	۱۷۰۸	۱۶۲۱۲	۶۱۳۸۱	۲۰۲۶۲	۷۰۸	۱۵۱۶۲	۱۸۱۰۸۱	۱۱-۱۰ ساله ۲۳۰
1 years	۱۰	۱۷۲	۲	۲۲	۲۶	۵	۰	۵	۲۰۵	۱۲-۱۱ ساله ۲-۵۲
4 years	۲۵	۱۶۲۰	۶	۱۶۰	۱۸۰	۱۸	۰	۱۵	۱۵۲۷	۱۵-۱۱ ساله ۵۱۲
8 years	۱۶۲۲	۹۷۹۱	۲۸	۷۶۲	۱۸۶۲	۹۱۵	۰	۵۱۲	۲۹۶۷۲	۱۸-۱۱ ساله ۲۲
12 years	۲۱۵۱	۱۶۱۱۶	۶۷	۱۶۲۱	۲۰۲۰	۲۱۶۲	۲۲	۲۲۲۲	۴۹۶۷۲	۲۵-۱۱ ساله ۲۱-۱۷
16 years	۱۵۲۶	۱۶۵۲۲	۶۵	۲۰۰۸	۲۷۷۵	۲۲۷۲	۹۱	۲۲۲۲	۳۲۲۲۲	۲۵-۲۲ ساله ۲۲۲۲
20 years	۸۱۵	۱۱۲۸۰	۱۲۶	۱۹۲۵	۲۶۶۲	۶۱۵۷	۱۲۰	۲۲۲۲	۲۰۷۷۲	۲۵-۲۹ ساله ۱۶۱۷
24 years	۶۰۷	۱۰۲۱۵	۱۷۷	۱۹۷۷	۲۷۸۵	۲۸۸۱	۱۰۶	۱۶۱۷	۱۶۶۲۸	۲۵-۲۴ ساله ۱۶۱۷
28 years	۲۵۲	۹۲۱۲	۲۶۱	۲۱۱۸	۲۶۷۷	۱۸۹۵	۹۷	۱۶۱۲	۱۶۶۷۰	۲۵-۲۹ ساله ۱۶۶۷۰
32 years	۲۵۱	۲۶۷۶	۲۲۲	۱۸۰۵	۲۵۲۲	۱۶۳۸	۱۰۱	۹۲۲	۱۶۶۷۰	۲۵-۲۹ ساله ۱۶۶۷۰
36 years	۱۶۰	۲۸۶۶	۲۵۰	۱۶۲۸	۲۲۱۲	۱۶۶۷	۶۹	۶۶۱	۱۶۶۷۲	۲۵-۲۹ ساله ۱۶۶۷۲
40 years	۷۲	۲۶۵۰	۱۸۱	۹۵۲	۱۸۱۲	۶۲۸	۶۱	۶۶۰	۶۶۲۱	۲۵-۲۹ ساله ۶۶۲۱
44 years	۲۷	۱۶۶۲	۱۰۸	۶۱۲	۱۶۶۰	۲۹۰	۲۲	۱۶۲	۶۶۶۵	۲۵-۲۹ ساله ۶۶۶۵
48 years	۲۷	۱۶۶۲	۱۰۸	۶۱۲	۱۶۶۰	۲۹۰	۲۲	۱۶۲	۶۶۶۵	۲۵-۲۹ ساله ۶۶۶۵
52 years	۲۷	۱۶۶۲	۱۰۸	۶۱۲	۱۶۶۰	۲۹۰	۲۲	۱۶۲	۶۶۶۵	۲۵-۲۹ ساله ۶۶۶۵
56 years	۲۷	۱۶۶۲	۱۰۸	۶۱۲	۱۶۶۰	۲۹۰	۲۲	۱۶۲	۶۶۶۵	۲۵-۲۹ ساله ۶۶۶۵
60 years	۲۷	۱۶۶۲	۱۰۸	۶۱۲	۱۶۶۰	۲۹۰	۲۲	۱۶۲	۶۶۶۵	۲۵-۲۹ ساله ۶۶۶۵
64 years	۲۷	۱۶۶۲	۱۰۸	۶۱۲	۱۶۶۰	۲۹۰	۲۲	۱۶۲	۶۶۶۵	۲۵-۲۹ ساله ۶۶۶۵
68 years	۲۷	۱۶۶۲	۱۰۸	۶۱۲	۱۶۶۰	۲۹۰	۲۲	۱۶۲	۶۶۶۵	۲۵-۲۹ ساله ۶۶۶۵
72 years	۲۷	۱۶۶۲	۱۰۸	۶۱۲	۱۶۶۰	۲۹۰	۲۲	۱۶۲	۶۶۶۵	۲۵-۲۹ ساله ۶۶۶۵
76 years	۲۷	۱۶۶۲	۱۰۸	۶۱۲	۱۶۶۰	۲۹۰	۲۲	۱۶۲	۶۶۶۵	۲۵-۲۹ ساله ۶۶۶۵
80 years	۲۷	۱۶۶۲	۱۰۸	۶۱۲	۱۶۶۰	۲۹۰	۲۲	۱۶۲	۶۶۶۵	۲۵-۲۹ ساله ۶۶۶۵
84 years	۲۷	۱۶۶۲	۱۰۸	۶۱۲	۱۶۶۰	۲۹۰	۲۲	۱۶۲	۶۶۶۵	۲۵-۲۹ ساله ۶۶۶۵
88 years	۲۷	۱۶۶۲	۱۰۸	۶۱۲	۱۶۶۰	۲۹۰	۲۲	۱۶۲	۶۶۶۵	۲۵-۲۹ ساله ۶۶۶۵
92 years	۲۷	۱۶۶۲	۱۰۸	۶۱۲	۱۶۶۰	۲۹۰	۲۲	۱۶۲	۶۶۶۵	۲۵-۲۹ ساله ۶۶۶۵
96 years	۲۷	۱۶۶۲	۱۰۸	۶۱۲	۱۶۶۰	۲۹۰	۲۲	۱۶۲	۶۶۶۵	۲۵-۲۹ ساله ۶۶۶۵
100 years and over	۱۰۶	۱۶۶۲	۱۹۶	۶۹۱	۱۸۰۲	۲۶۵	۲۸	۲۹۱	۶۶۶۵	۲۵-۲۹ ساله و بیشتر
مرد										
Male										جمع
All	۱۶۶۲	۸۶۶۱۷	۱۶۶۷	۱۶۶۲۱	۶۱۶۵۲	۲۰۶۶۸	۷۰۰	۱۰۵۱۱	۱۶۶۱-۶۷	۱۱-۱۰ ساله ۲۲۹
1 years	۱۰	۱۶۰	۲	۲۷	۲۲	۵	۰	۲	۲۲۹	۱۲-۱۱ ساله ۱۶۶۲
4 years	۲۰	۱۵۶۶	۶	۱۶۶	۱۶۲	۱۷	۰	۱۰	۱۶۶۲	۱۵-۱۱ ساله ۱۶۶۲
8 years	۱۶۶۷	۹۶۶۵	۲۲	۶۵۰	۱۸۶۵	۶۶۱	۰	۶۶۱	۲۵۶۷۱	۱۸-۱۱ ساله ۲۵۶۷۱
12 years	۲۰۵۰	۱۶۸۵۶	۶۶	۱۶۶۹	۲۹۶۲	۲۸۶۶	۲۲	۱۵۶۸	۴۵۶۷۱	۲۲-۱۱ ساله ۴۵۶۷۱
16 years	۱۶۶۲	۱۶۶۰۲	۱۲	۱۸۸۲	۲۶۲۰	۲۶۶۷	۸۶	۲۶۰۷	۴۵۶۷۱	۲۲-۱۱ ساله ۴۵۶۷۱
20 years	۷۷۷	۱۱۱۱۸	۱۲۲	۱۶۶۲	۲۶۶۲	۲۸۶۷	۱۲۰	۱۶۰۰	۴۱۸۵۲	۲۲-۱۱ ساله ۴۱۸۵۲
24 years	۵۹۲	۱۰۰۶۲	۱۶۲	۱۶۶۲	۲۶۶۷	۲۰۵۵	۱۰۶	۱۶۶۲	۳۹۷۸۲	۲۲-۱۱ ساله ۳۹۷۸۲
28 years	۶۶۲	۹۰۵۲	۲۶۶	۱۶۶۹	۲۶۵۸	۱۸۱۱	۹۶	۱۶۶۲	۳۸۸۶۱	۲۲-۱۱ ساله ۳۸۸۶۱
32 years	۶۶۰	۶۶۶۲	۲۶۶	۱۵۱۵	۲۵۰۱	۱۶۱۱	۱۰۱	۸۰۶	۳۶۸۶۵	۲۲-۱۱ ساله ۳۶۸۶۵
36 years	۱۶۲	۶۶۵۵	۲۶۸	۱۶۶۲	۲۶۶۲	۱۶۶۲	۶۸	۵۱۶	۳۶۶۷۱	۲۲-۱۱ ساله ۳۶۶۷۱
40 years	۶۶	۶۶۰۶	۱۶۷	۸۲۲	۱۸۰۶	۶۶۷	۲۰	۶۶۸	۶۶۸۶	۲۲-۱۱ ساله ۶۶۸۶
44 years	۶۶	۱۶۶۰	۱۰۶	۵۲۰	۱۶۶۰	۲۸۷	۲۲	۱۵۶	۶۶۶۲	۲۲-۱۱ ساله ۶۶۶۲
48 years	۶۶	۱۶۶۰	۱۱۲	۵۸۷	۱۶۸۲	۲۶۸	۲۸	۲۸۶	۶۵۶۱	۲۲-۱۱ ساله و بیشتر
زن										
Female										جمع
Total	۶۵۸	۱۶۶۲	۶۶	۶۰۶۲	۶۶۷	۲۸۶۸	۸	۶۶۶۲	۱۶۰۵۲	۱۱-۱۰ ساله ۲۶
11 years	۰	۱۶	۱	۵	۶	۰	۰	۲	۲۶	۱۲-۱۱ ساله ۱۱۵
14 years	۵	۷۲	۰	۲۲	۶	۱	۰	۵	۱۱۵	۱۵-۱۱ ساله ۱-۸۲
18 years	۲۷	۲۶۶	۲	۳۲	۲۶	۲۵۲	۰	۲۶۱	۲۰۰۵	۱۸-۱۱ ساله ۲۰۰۵
24 years	۱۰۱	۲۶۰	۱	۱۶۲	۶۷	۱۶۶۰	۰	۱۶۶۲	۲۶۶۲	۲۲-۱۱ ساله ۲۶۶۲
28 years	۸۲	۶۶۸	۲	۱۶۵	۶۵	۷۶۶	۵	۱۶۲۰	۲۶۶۲	۲۲-۱۱ ساله ۲۶۶۲
34 years	۶۸	۱۶۲	۲	۱۸۱	۶۹	۶۶۰	۰	۶۶۲	۲۶۶۸	۲۲-۱۱ ساله ۲۶۶۸
38 years	۱۵	۱۸۲	۲	۶۸۲	۱۸	۱۶۶	۰	۶۵۲	۶۶۰	۲۲-۱۱ ساله ۶۶۰
44 years	۶۶	۱۶۰	۲	۶۶۹	۱۹	۸۶	۱	۱۸۷	۶۶۷	۲۲-۱۱ ساله ۶۶۷
48 years	۶۶	۱۶۲	۲	۶۶۰	۲۱	۶۷	۰	۱۱۸	۶۶۵	۲۲-۱۱ ساله ۶۶۵
54 years	۱۶	۱۱۱	۲	۶۶۶	۲۰	۶۶	۱	۶۵	۵۰۲	۲۲-۱۱ ساله ۵۰۲
58 years	۷	۶۶	۲	۱۶۰	۸	۱۱	۱	۶۶	۶۶۷	۲۲-۱۱ ساله ۶۶۷
64 years	۵	۶۶	۲	۶۶	۱۰	۲	۰	۱۶	۶۵۲	۲۲-۱۱ ساله ۶۵۲
70 years and over	۷	۶۶	۲	۱۱۲	۲۱	۷	۰	۱۵	۶۶۶	۲۲-۱۱ ساله و بیشتر ۶۶۶
Sex and age	Workers not classifiable	Production workers etc.	Agricultural workers etc.	Service workers	Sales workers	Clerical and related workers	Admin. and managerial workers	Prof. tech. and related workers	Total	جنس و سن

TABLE 18- EMPLOYED POPULATION 10 YEARS OF AGE AND OVER, BY SEX, AGE AND MAJOR OCCUPATION GROUPS

جدول ١٨- جمعیت شاقل ١٠ ساله و بیشتر بر حسب جنس و سن و گروه عمده شغلی

Sex and age	کارکنان گروه بندی نشده	کارگران شامل تولیدی و رانندگان و سایر طبقه	کشاورزان دامداران و جنگلداران ماهیگیران و شکارچیان	کارکنان امور خدماتی	فروشندهان و کارکنان بازرگانی	کارمندان اداری و دفتری و مشابه	مدیران و مالکین کارخانه ها و اداری	کارکنان علمی و فنی و تخصصی	جمع	جنس و سن
هر دو جنس										
Total	۲۲۲۰	۲۵۷۲۲	۱۰۲۲	۱۵۰۰۲	۱۲۲۷۷	۱۰۲۲۱	۱۹۸	۵۸۲۸	۱۲۱۵۲۲	جمع
10-11 years	۸	۲۲۲	۰	۲۲	۱۵	۷	۰	۲	۲۶۰	۱۰-۱۱ ساله
12-14 years	۵۰	۱۲۲۷	۲	۱۲۲	۸۲	۲۲	۰	۱۰	۱۲۷۰	۱۲-۱۴ ساله
15-19 years	۸۲۵	۷۷۲۲	۲۲	۲۰۲	۸۸۱	۲۰۱	۰	۲۷۰	۱۱۰۲۸	۱۵-۱۹ ساله
20-24 years	۲۱۸۸	۱۰۲۲۲	۲۰	۲۱۵۲	۱۵۱۲	۲۲۱۷	۱۹	۱۵۱۷	۲۱۲۵۵	۲۰-۲۴ ساله
25-29 years	۲۹۲	۱۱۰۲۱	۲۸	۲۲۵۰	۱۷۲۱	۲۲۱۱	۲۷	۱۲۸۲	۱۹۸۰۷	۲۵-۲۹ ساله
30-34 years	۵۲۲	۸۷۵۲	۸۹	۱۲۲۱	۱۷۲۲	۱۲۲۲	۲۲	۲۲۸	۱۵۲۱۵	۳۰-۳۴ ساله
35-39 years	۲۱۲	۷۲۲۰	۱۰۷	۱۲۲۲	۱۲۲۲	۱۰۵۲	۲۲	۵۱۲	۱۲۲۷۲	۳۵-۳۹ ساله
40-44 years	۲۲۲	۲۱۵۲	۱۵۲	۱۸۲۲	۲۲۲۲	۲۱۲	۲۲	۲۲۸	۱۲۲۲۲	۴۰-۴۴ ساله
45-49 years	۱۲۰	۲۱۲۰	۱۵۷	۱۲۲۲	۱۹۲۵	۲۱۵	۱۷	۲۰۷	۱۲۱۵۰	۴۵-۴۹ ساله
50-54 years	۸۷	۲۱۲۰	۱۲۰	۱۲۲۲	۱۸۲۸	۵۱۵	۲۲	۲۵۷	۷۲۹۲	۵۰-۵۴ ساله
55-59 years	۲۷	۱۵۲۱	۱۱۲	۲۲۱	۱۱۲	۲۲۲	۱۱	۱۱۰	۲۲۸۷	۵۵-۵۹ ساله
60-64 years	۵۱	۷۱۸	۲۲	۲۲۲	۵۵۷	۱۲۱	۵	۲۱	۱۲۵۱	۶۰-۶۴ ساله
65 years and over	۱۱۵	۷۲۵	۱۰۲	۲۵۲	۷۲۲	۸۱	۵	۲۲	۲۲۲۲	۶۵ ساله و بیشتر
مرد										
Total	۲۲۱۲	۲۲۲۱۷	۱۰۵۵	۱۲۷۱۰	۱۲۱۵۸	۹۷۲۲	۱۱۲	۲۲۱۷	۱۱۲۱۲۲	جمع
10-11 years	۵	۲۱۲	-	۲۷	۱۲	۲	۰	-	۲۲۲	۱۰-۱۱ ساله
12-14 years	۲۰	۱۲۱۱	۲	۱۲۲	۸۰	۲۱	-	۲	۱۵۸۲	۱۲-۱۴ ساله
15-19 years	۸۰۲	۷۵۱۰	۲۲	۵۲۵	۸۵۲	۲۸۱	۰	۱۲۱	۱۰۲۱۰	۱۵-۱۹ ساله
20-24 years	۲۱۲۲	۱۰۲۲۷	۲۱	۲۰۲۲	۱۲۲۲	۱۲۲۲	۱۹	۸۲۷	۱۱۸۱۲	۲۰-۲۴ ساله
25-29 years	۲۲۱	۱۰۲۱۷	۲۸	۲۲۲۰	۱۷۲۲	۲۱۷۸	۲۲	۱۰۰۱	۱۲۱۲۲	۲۵-۲۹ ساله
30-34 years	۵۱۲	۸۲۲۰	۸۲	۱۸۰۲	۱۷۵۱	۱۲۸۸	۲۲	۲۱۵	۱۲۸۲۱	۳۰-۳۴ ساله
35-39 years	۲۰۵	۷۵۱۲	۱۰۲	۱۲۰۲	۱۲۲۸	۱۰۲۲	۲۲	۵۱۵	۱۲۰۵۸	۳۵-۳۹ ساله
40-44 years	۲۲۱	۲۸۱۲	۱۵۲	۱۲۲۲	۲۲۰۲	۸۱۵	۲۱	۲۰۲	۱۲۲۱۷	۴۰-۴۴ ساله
45-49 years	۱۲۲	۲۸۲۸	۱۵۲	۱۲۲۲	۱۹۵۲	۲۲۷	۱۷	۲۲۸	۱۲۲۸۸	۴۵-۴۹ ساله
50-54 years	۷۱	۲۲۱۵	۱۵۷	۱۱۲۲	۱۸۲۱	۵۸۱	۲۲	۲۲۲	۷۲۵۸	۵۰-۵۴ ساله
55-59 years	۲۱	۱۵۲۲	۱۱۲	۵۷۰	۲۰۲	۲۱۷	۱۱	۱۰۲	۲۵۲۲	۵۵-۵۹ ساله
60-64 years	۲۷	۲۲۸	۲۲	۲۱۷	۵۵۱	۱۲۲	۵	۲۲	۱۸۷۲	۶۰-۶۴ ساله
65 years and over	۱۰۷	۲۲۷	۱۰۲	۲۰۲	۷۲۱	۸۰	۵	۲۲	۲۰۵۱	۶۵ ساله و بیشتر
زن										
Total	۲۲۲	۱۲۲۷	۱۱	۱۲۱۲	۲۲۱	۸۲۲	۲	۱۵۵۱	۵۲۰۲	جمع
10-11 years	۳	۱۸	-	۵	۲	۲	۰	۲	۲۷	۱۰-۱۱ ساله
12-14 years	۳۰	۵۲	-	۷	۲	۱	۰	۲	۸۱	۱۲-۱۴ ساله
15-19 years	۲۱	۲۲۲	-	۲۱	۲۲	۱۲۰	۰	۲۰۱	۲۵۸	۱۵-۱۹ ساله
20-24 years	۵۲	۱۱۷	۱	۸۲	۲۲	۲۵۰	-	۷۲۰	۱۵۲۱	۲۰-۲۴ ساله
25-29 years	۲۲	۱۲۲	-	۸۰	۱۹	۱۲۲	۱	۲۸۵	۲۷۲	۲۵-۲۹ ساله
30-34 years	۲۲	۲۲	-	۱۲۱	۲۱	۵۵	۰	۱۲۲	۲۵۲	۳۰-۳۴ ساله
35-39 years	۱۱	۱۰۷	۱	۱۸۷	۱۸	۱۲	۰	۸۱	۲۲۱	۳۵-۳۹ ساله
40-44 years	۱۵	۱۲۰	۲	۲۲۲	۲۷	۱۹	۱	۲۲	۲۲۲	۴۰-۴۴ ساله
45-49 years	۸	۸۲	۱	۱۹۸	۲۱	۱۸	۰	۲۹	۲۲۷	۴۵-۴۹ ساله
50-54 years	۸	۱۱۲	۲	۱۲۲	۱۱	۲	۰	۲۲	۲۲۲	۵۰-۵۴ ساله
55-59 years	۲	۱۸	-	۲۱	۱۰	۵	۰	۸	۱۰۸	۵۵-۵۹ ساله
60-64 years	۲	۲۰	-	۲۱	۲	۵	-	۲	۸۷	۶۰-۶۴ ساله
65 years and over	۸	۷۸	۲	۵۲	۲۷	۱	-	۲	۱۷۷	۶۵ ساله و بیشتر
Sex and age	Workers not classifiable	Production workers etc.	Agricultural workers etc.	Service workers	Sales workers	Clerical and related workers	Admin. and managerial workers	Prof., tech. and related workers	Total	جنس و سن

جدول 18- جمعیت شامل 10 ساله و بیشتر بر حسب جنس و سن و گروه عمده شغلی

سطح 4 شهر

Sex and age	کارکن گروه بندی شده	کارکن متاعل تولیدی و راسدگان و سایر متاعل	کشاورزان، دامداران، جنگلداران، ماهیگیران، رستورانچیان	کارکنان خدماتی	فروشندگان و کارکنان باورگانی	کارکنان اداری و دفتری و مشابه	مدیران و کارمندان مالیات و اماری	کارکنان علمی و فنی و تخصصی	جمع	جنس و سن
Both sexes										هر دو جنس
Total	22077	22117	1177	1780	12870	21077	1177	22077	127607	جمع
11 years	17	55	2	27	7	7	0	2	120	11 ساله
14 years	177	507	7	177	27	18	0	5	887	14 ساله
18 years	5777	2777	17	757	207	777	0	505	11077	18 ساله
24 years	1277	5857	27	1075	1077	2877	77	2777	22877	24 ساله
29 years	2077	2877	70	1177	1577	2275	225	5251	21985	29 ساله
34 years	1177	5907	100	1107	1717	2771	227	2771	18870	34 ساله
39 years	1770	5718	117	1211	1777	2717	227	2217	17977	39 ساله
44 years	1275	5287	175	1217	1875	2275	227	2277	15158	44 ساله
49 years	877	2887	157	1108	1577	1770	277	1250	10778	49 ساله
54 years	271	2887	207	771	1277	1215	207	855	8070	54 ساله
59 years	177	1277	117	578	715	277	107	210	2180	59 ساله
64 years	77	277	70	207	217	277	27	110	1177	64 ساله
years and over	178	577	110	277	507	177	27	177	1170	ساله و بیشتر
Male										مرد
Total	21777	22077	1125	1807	12725	20777	1877	22077	128777	جمع
11 years	7	51	2	15	7	7	0	0	87	11 ساله
14 years	118	287	7	27	20	15	0	7	717	14 ساله
18 years	7777	2717	17	277	217	251	0	157	1277	18 ساله
24 years	1777	5771	21	871	110	1815	77	1575	12771	24 ساله
29 years	2277	2771	70	977	1287	2777	217	2157	17771	29 ساله
34 years	1871	5777	91	977	1587	2877	217	2717	17077	34 ساله
39 years	1255	5707	117	1017	1777	2217	225	2285	15278	39 ساله
44 years	1117	5287	175	1187	1870	2207	211	1907	12191	44 ساله
49 years	817	2825	151	771	1527	1575	271	1157	10257	49 ساله
54 years	278	2828	200	817	1210	1277	207	778	7707	54 ساله
59 years	111	1215	117	275	707	277	107	278	2808	59 ساله
64 years	58	218	74	277	217	277	27	177	1877	64 ساله
years and over	108	507	110	251	215	177	27	178	1871	ساله و بیشتر
Female										زن
Total	1700	1140	7	1773	205	500	50	870	18730	جمع
11 years	7	7	0	28	2	2	0	2	27	11 ساله
14 years	28	27	0	108	7	2	0	1	125	14 ساله
18 years	577	271	0	157	17	271	0	278	1277	18 ساله
24 years	275	215	1	177	27	2007	8	2207	5771	24 ساله
29 years	201	157	0	157	20	1211	21	2218	2257	29 ساله
34 years	85	178	1	177	21	275	10	1775	2777	34 ساله
39 years	25	115	2	118	20	227	8	127	1275	39 ساله
44 years	21	107	0	210	15	177	5	271	277	44 ساله
49 years	21	57	0	159	15	85	2	111	577	49 ساله
54 years	21	38	2	159	17	57	2	107	278	54 ساله
59 years	7	27	0	87	7	27	0	27	177	59 ساله
64 years	17	11	1	25	2	17	0	17	120	64 ساله
years and over	20	25	0	95	8	7	0	17	121	ساله و بیشتر
Sex and age	Workers not classifiable	Production workers etc.	Agricultural workers etc.	Service workers	Sales workers	Clerical and related workers	Admin. and managerial workers	Prof. and tech. and related workers	Total	جنس و سن

TABLE 18- EMPLOYED POPULATION 10 YEARS OF AGE AND OVER, BY SEX, AGE AND MAJOR OCCUPATION GROUPS

جدول ۱۸- جمعیت شایکل ۱۰ ساله و بیشتر بر حسب جنس و سن و گروه عمده شغلی

منطقه ۹ شهر

Sex and age	کارکنان گروه بندی نشده	کارکنان شاغل تولیدی و رانندگان رباط منطقه	کشاورزان دامداران جنگلداران ماهیگیران و شکارچیان	کارکنان امور خدماتی	فروشندهان و کارکنان بازرگانی	کارمندان اداری و دفتری و ستانه	معلمین و کارمندان عالی رتبه اداری	کارکنان شاغل علمی و هنری و تخصصی	جمع	جنس و سن
Both sexes										
Total	۷۶۳۸	۶۷۷۷	۵۶۷	۸۳۶۶	۷۵۰۲	۱۲۶۶۲	۲۳۰۲	۲۱۲۲۰	۷۰۰۶۱	جمع
0-11 years	۲	۹	۰	۱۰۲	۲	۲	۰	۲	۱۲۷	۰-۱۱ ساله
1-14 years	۲۱	۸۲	۰	۲۷۰	۹	۵	۰	۶	۵۲۲	۱-۱۴ ساله
15-19 years	۲۱۰۱	۸۶۷	۸	۱۱۳۲	۸۱	۲۸۶	۰	۱۵۵	۲۶۲۹	۱۵-۱۹ ساله
20-24 years	۲۵۰۷	۱۶۶	۱۵	۱۰۳۰	۲۷۲	۱۷۸۱	۷۲	۱۳۶۶	۱۱۹۸	۲۰-۲۴ ساله
25-29 years	۶۷۲	۲۲۰	۲۵	۷۲۰	۷۲۰	۲۷۲۷	۲۰۷	۲۹۳۰	۱۱۶۲	۲۵-۲۹ ساله
30-34 years	۲۸۲	۷۲۵	۲۵	۵۹۸	۸۱۰	۲۲۱۶	۸۰۷	۲۲۷۲	۱۰۱۵۲	۳۰-۳۴ ساله
35-39 years	۲۷۲	۷۰۸	۶۲	۵۸۵	۸۲۹	۱۶۹۹	۸۷۲	۲۵۳۰	۸۶۲۲	۳۵-۳۹ ساله
40-44 years	۲۷۱	۷۲۲	۷۰	۷۵۱	۱۰۹۰	۱۲۹۷	۷۲۹	۲۶۹۰	۷۷۶۰	۴۰-۴۴ ساله
45-49 years	۲۵۹	۶۵۱	۷۲	۷۰۹	۱۰۱۸	۱۰۹۸	۶۲۲	۱۶۹۹	۶۲۶۰	۴۵-۴۹ ساله
50-54 years	۱۹۱	۵۲۲	۷۲	۸۰۲	۶۶۶	۳۰۱۱	۶۱۱	۱۵۱۵	۵۷۱۰	۵۰-۵۴ ساله
55-59 years	۱۲۰	۲۹۸	۶۸	۶۷۲	۶۵۵	۶۱۲	۳۲۲	۸۶۸	۲۵۰۵	۵۵-۵۹ ساله
60-64 years	۶۵	۱۶۵	۵۲	۶۵۸	۳۶۹	۲۷۷	۱۹۲	۳۲۲	۱۹۳۲	۶۰-۶۴ ساله
65 years and over	۵۸	۱۶۱	۶۲	۶۱۶	۲۰۲	۲۱۷	۱۱۵	۲۲۲	۱۹۲۶	۶۵ ساله و بیشتر
Male										
Total	۷۶۳۱	۶۵۶۵	۵۵۶	۶۷۵۶	۷۲۱۶	۷۸۰۰	۶۶۲۷	۱۶۲۱۰	۵۲۷۰۶	جمع
0-11 years	۲	۹	۰	۲۵	۲	۲	۰	۲	۵۲	۰-۱۱ ساله
1-14 years	۱۵	۷۱	۰	۱۶۶	۱	۲	۰	۲	۲۷۶	۱-۱۴ ساله
15-19 years	۲۰۸۰	۸۲۲	۸	۶۵۰	۸۵	۸۰	۰	۵۱	۲۷۱۸	۱۵-۱۹ ساله
20-24 years	۲۳۱۲	۱۰۵	۱۵	۷۷۷	۲۲۲	۲۷۶	۲۶	۵۵۹	۶۶۷۹	۲۰-۲۴ ساله
25-29 years	۲۸۵	۸۷۷	۲۲	۶۸۲	۷۰۲	۱۰۸۹	۲۲۰	۲۱۵۲	۶۰۶۲	۲۵-۲۹ ساله
30-34 years	۲۲۲	۷۱۲	۲۲	۲۰۱	۸۵۲	۱۲۷۲	۷۲۲	۲۹۵۱	۷۲۰۰	۳۰-۳۴ ساله
35-39 years	۲۲۰	۶۸۵	۶۲	۲۸۲	۸۶۹	۱۰۸۸	۸۶۶	۲۲۷۵	۶۵۶۷	۳۵-۳۹ ساله
40-44 years	۲۲۲	۶۱۵	۶۷	۶۶۷	۱۰۶۷	۱۰۵۲	۷۱۲	۲۰۵۶	۶۲۶۱	۴۰-۴۴ ساله
45-49 years	۲۲۰	۶۲۰	۷۲	۶۱۱	۱۰۰۲	۱۱۸	۶۱۲	۱۵۲۰	۵۲۱۸	۴۵-۴۹ ساله
50-54 years	۱۶۸	۵۰۸	۷۲	۶۰۵	۱۵۶	۸۸۶	۶۰۹	۱۲۲۱	۴۱۲۵	۵۰-۵۴ ساله
55-59 years	۱۲۷	۲۱۶	۶۷	۲۲۶	۶۲۹	۵۶۲	۳۲۶	۷۶۲	۳۱۳۰	۵۵-۵۹ ساله
60-64 years	۵۷	۱۲۰	۵۲	۱۷۲	۳۶۹	۲۶۹	۱۹۲	۳۲۱	۱۵۸۶	۶۰-۶۴ ساله
65 years and over	۴۱	۱۵۵	۶۱	۲۱۷	۲۱۷	۲۰۲	۱۱۲	۲۲۶	۱۵۱۱	۶۵ ساله و بیشتر
Female										
Total	۲۰۷	۲۱۲	۱۱	۱۶۱۰	۲۰۷	۵۸۶۲	۷۸۲	۲۸۱۰	۱۷۳۵۵	جمع
0-11 years	۲	۰	۰	۶۸	۰	۲	۰	۱	۷۲	۰-۱۱ ساله
1-14 years	۶	۲	۰	۲۰۲	۰	۲	۰	۲	۲۱۷	۱-۱۴ ساله
15-19 years	۲۱	۲۲	۰	۶۸۲	۲	۲۰۶	۰	۱۰۲	۸۲۱	۱۵-۱۹ ساله
20-24 years	۲۲	۲۱	۰	۲۰۸	۲۱	۱۲۰۵	۲۶	۱۰۷	۶۸۱۹	۲۰-۲۴ ساله
25-29 years	۸۱	۲۲	۲	۲۲۸	۲۶	۱۶۶۸	۶۷	۱۷۷۸	۲۱۰۱	۲۵-۲۹ ساله
30-34 years	۵۰	۲۲	۲	۱۹۷	۲۷	۱۰۳۰	۷۲	۱۵۲۱	۲۹۵۲	۳۰-۳۴ ساله
35-39 years	۲۲	۲۲	۱	۲۰۲	۲۰	۶۱۱	۵۰	۱۱۶۵	۲۱۱۶	۳۵-۳۹ ساله
40-44 years	۲۷	۲۱	۲	۲۹۲	۲۲	۲۲۲	۲۷	۶۶۲	۱۲۷۱	۴۰-۴۴ ساله
45-49 years	۲۹	۲۱	۱	۲۹۸	۱۲	۱۸۰	۲۰	۲۹۹	۹۶۲	۴۵-۴۹ ساله
50-54 years	۲۲	۱۵	۰	۲۱۸	۱۰	۱۲۵	۱۰	۱۹۲	۷۸۵	۵۰-۵۴ ساله
55-59 years	۸	۲	۱	۲۲۶	۶	۵۰	۶	۶۶	۲۷۵	۵۵-۵۹ ساله
60-64 years	۸	۵	۰	۲۸۶	۰	۸	۰	۲۱	۲۲۸	۶۰-۶۴ ساله
65 years and over	۱۷	۶	۱	۲۱۱	۶	۱۵	۲	۱۸	۲۶۵	۶۵ ساله و بیشتر
Sex and age	Workers not classifiable	Production workers etc.	Agricultural workers etc.	Service workers	Sales workers	Clerical and related workers	Admin. and managerial workers	Prof., tech. and related workers	Total	جنس و سن

جدول ۱۸- جمعیت نافل ۱۰ ساله و بیشتر بر حسب جنس و سن و گروه عمده شغلی

صفحه ۱۰ شهر

Sex and age	کارگران گروه بندی شده	کارگران شامل تولیدی و رانندگان و راننده نظایه	کشاورزان، دامداران، جنگلچران، ماهیگیران و شکارچیان	کارگران امور خدماتی	فروشندهگان و کارکنان بازرگانی	کارمندان اداری و دفتری و مشابه	حرفه‌ایان و کارمندان عالی‌رتبه اداری	کارکنان علمی و فنی و تخصصی	جمع	جنس و سن
هر دو جنس										
total	۱۱۰۲۱	۱۸۸۳۱	۱۲۱۱۲	۱۳۳۶۱	۱۰۱۳۳۶	۱۲۳۳۵	۲۸۶۱۱	۱۲۱۱۲	۱۲۳۳۵	جمع
11 years	۲۱	۲۵	۰	۷۱	۱	۰	۰	۲	۱۲۸	۱۱-۱۱ ساله
14 years	۱۱۸	۲۰۵	۹	۳۳۱	۲۳	۲	۰	۷	۹۲۸	۱۲-۱۱ ساله
18 years	۱۱۲۳۶	۲۲۸۰	۵۵	۱۳۲۰	۳۲۸	۳۳۵	۰	۲۱۰	۱۵۵۵۶	۱۹-۱۱ ساله
24 years	۲۲۲۵۲	۴۰۲۲	۱۰۲	۱۸۸۲	۳۶۰	۱۷۹۲	۱۰۱	۱۳۵۷	۳۱۲۳۸	۲۲-۱۱ ساله
28 years	۱۷۲۲	۳۱۳۲	۱۸۲	۱۳۲۷	۱۰۲۲	۲۳۳۸	۳۳۸	۳۳۳۸	۱۳۶۸۲	۲۹-۱۱ ساله
34 years	۸۷۳	۲۳۷۲	۲۲۹	۱۳۳۸	۱۱۳۵	۱۱۳۲	۳۵۰	۳۳۶۰	۱۳۳۳۲	۳۴-۱۱ ساله
39 years	۸۳۲	۲۲۰۲	۲۱۵	۱۳۳۲	۱۲۳۵	۱۵۳۵	۱۱۳۲	۳۳۱۰	۱۱۱۹۰	۳۹-۱۱ ساله
44 years	۳۳۲	۱۱۵۲	۳۲۳	۱۳۸۱	۱۳۵۵	۱۳۳۲	۱۰۸۵	۳۳۷۰	۱۱۲۳۶	۴۴-۱۱ ساله
48 years	۳۱۷	۱۳۳۸	۳۱۱	۱۱۸۸	۱۵۲۲	۱۰۷۳	۱۰۲۳	۱۸۵۲	۲۱۰۹	۴۹-۱۱ ساله
54 years	۳۱۱	۱۰۷۳	۵۲۸	۱۳۲۷	۱۱۳۱	۸۹۵	۹۳۳	۱۳۲۲	۷۲۸۲	۵۴-۱۱ ساله
59 years	۱۷۵	۵۵۲	۳۸۲	۷۳۲	۳۵۱	۳۱۹	۳۳۱	۷۳۵	۳۵۰۹	۵۹-۱۱ ساله
64 years	۳۲	۳۰۱	۲۲۹	۳۵۵	۳۵۱	۲۲۲	۳۲۸	۲۲۹	۲۵۲۷	۶۴-۱۱ ساله
years and over	۳۵	۲۸۵	۲۸۸	۱۳۲	۳۳۹	۱۳۲	۲۱۲	۲۸۲	۳۳۱۱	۱۰ ساله و بیشتر
مرد										
total	۴۸۳۱	۱۸۳۵۲	۱۲۱۷۲	۸۲۵۱	۱۰۰۰۹	۸۷۲۰	۲۳۵۵	۱۲۲۷۱	۱۰۳۷۱۲	جمع
11 years	۲۲	۲۲	۰	۳۲	۱	۰	۰	۱	۸۱	۱۱-۱۱ ساله
14 years	۱۰۷	۲۰۲	۸	۱۸۳	۲۳	۱	۰	۶	۳۲۳	۱۲-۱۱ ساله
18 years	۱۱۳۳۵	۲۲۱۷	۵۲	۲۸۱	۲۱۹	۱۷۷	۰	۷۱	۱۳۸۰۰	۱۹-۱۱ ساله
24 years	۲۲۲۲۲	۴۰۰۲	۱۰۲	۱۳۰۵	۳۳۲	۸۷۰	۷۵	۵۸۲	۳۸۶۱۶	۲۲-۱۱ ساله
28 years	۱۵۸۸	۳۹۰۲	۱۸۳	۱۰۷۳	۱۰۱۸	۱۲۰۵	۳۰۲	۱۷۳۵	۱۰۳۱۶	۲۹-۱۱ ساله
34 years	۷۳۲	۲۳۳۲	۲۲۷	۱۱۲	۱۱۳۲	۱۲۱۸	۸۳۲	۲۳۵۳	۹۸۸۵	۳۴-۱۱ ساله
39 years	۷۷۲	۲۱۵۲	۲۱۵	۸۸۷	۱۲۱۰	۱۱۵۰	۱۰۳۹	۲۳۳۶	۹۸۲۲	۳۹-۱۱ ساله
44 years	۳۱۱	۱۱۲۱	۳۲۲	۱۵۵	۱۳۳۲	۱۲۳۱	۱۰۳۱	۲۰۱۸	۹۲۷۱	۴۴-۱۱ ساله
48 years	۳۵۸	۱۳۲۰	۳۱۰	۳۷۲	۱۵۲۲	۹۳۲	۳۳۸	۱۵۲۲	۸۰۵۸	۴۹-۱۱ ساله
54 years	۲۸۱	۱۰۵۷	۵۲۵	۳۳۷	۱۱۵۷	۸۳۲	۳۱۱	۱۱۳۹	۳۵۱۷	۵۴-۱۱ ساله
59 years	۱۳۱	۵۲۲	۳۷۸	۳۰۸	۷۳۲	۳۲۰	۳۲۹	۳۵۲	۳۱۸۸	۵۹-۱۱ ساله
64 years	۵۳	۲۱۸	۲۲۷	۳۳۲	۳۳۹	۲۱۰	۳۲۲	۲۱۳	۳۰۷۰	۶۴-۱۱ ساله
years and over	۵۲	۲۸۰	۲۸۸	۳۸۲	۳۳۸	۱۵۳	۲۱۲	۲۳۸	۲۱۳۲	۱۰ ساله و بیشتر
زن										
Total	۶۵۸	۴۳۷۹	۲۰۰	۳۰۱۰	۱۵۲۷	۳۶۱۵	۶۰۵۶	۳۳۳۵	۱۲۳۳۳	جمع
11 years	۷	۱	۰	۳۸	۰	۰	۰	۱	۵۷	۱۱-۱۱ ساله
14 years	۱۱	۲	۱	۳۷۵	۰	۱	۰	۱	۳۲۲	۱۲-۱۱ ساله
18 years	۵۱	۳۲	۳	۳۳۱	۹	۱۵۸	۰	۱۲۱	۱۰۵۳	۱۹-۱۱ ساله
24 years	۱۱۱	۷۳	۲	۳۷۸	۱۳	۳۳۲	۲۳	۸۷۳	۳۷۳۲	۲۲-۱۱ ساله
28 years	۱۳۵	۳۳	۰	۵۲۸	۲۳	۱۰۲۲	۳۳	۱۳۱۲	۳۳۳۷	۲۹-۱۱ ساله
34 years	۱۱۲	۲۱	۲	۲۳۳	۲۲	۳۲۵	۸۲	۱۳۰۶	۳۷۳۱	۳۴-۱۱ ساله
39 years	۷۱	۵۱	۰	۳۱۷	۱۵	۲۱۵	۷۵	۱۰۳۲	۳۱۳۸	۳۹-۱۱ ساله
44 years	۳۲	۲۲	۲	۵۲۳	۲۱	۳۳۲	۳۲	۳۵۲	۱۵۲۵	۴۴-۱۱ ساله
48 years	۳۱	۱۸	۱	۵۱۳	۸	۱۳۲	۳۳	۳۰۹	۱۰۵۱	۴۹-۱۱ ساله
54 years	۳۰	۱۱	۲	۵۳۰	۱۲	۷۲	۱۵	۱۷۲	۸۸۵	۵۴-۱۱ ساله
59 years	۱۳	۱۱	۲	۳۵۲	۲	۲۹	۱۲	۹۲	۵۲۱	۵۹-۱۱ ساله
64 years	۸	۲	۲	۳۱۱	۲	۱۲	۳	۳۲	۳۵۷	۶۴-۱۱ ساله
years and over	۳	۵	۰	۳۲۰	۱	۱	۲	۱۵	۵۷۸	۱۰ ساله و بیشتر
Sex and age	Workers not classifiable	Production workers etc.	Agricultural workers etc.	Service workers	Sales workers	Clerical and related workers	Admin. and managerial workers	Prof., tech. and related workers	Total	جنس و سن

TABLE 18- EMPLOYED POPULATION 10 YEARS OF AGE AND OVER, BY SEX, AGE AND MAJOR OCCUPATION GROUPS

جدول ۱۸- جمعیت شامل ۱۰ سالہ اور اس سے زیادہ کی عمر کے دو جنسوں کے وگروہ عمدہ تعلق

Sex and age	کارکن گروہ بندی شدہ	کارکن متعلقہ تولیدی و صنعتی کارکنان	کشادگان، کاشتکاران، جنگلکاران، ماہیگیران و دیگر چھان	کارکن امور خدماتی	مروندکاران و کارکنان بازرگانی	کارکن اداری و دفتری و مشاغل	مدبران و کارکنان ادارہ	کارکن علمی و فنی و تعلیمی	جمع	جنس و سن
Both sexes										
Total	۱۱۷۱۲	۱۲۵۷	۱۱۷۵	۱۲۲۷	۸۱۲	۱۵۸۲	۱۲۱	۱۲۵۷	۱۱۷۱۲	جمع
0-11 years	۱۲	۸	۷	۷	۱	۰	۰	۰	۱۲	۱۱- سالہ
14 years	۱۲۲	۸۲	۷	۲۱	۲	۱	۰	۰	۱۲۲	۱۲- سالہ
19 years	۹۹۲	۵۲۵	۸۰	۱۰۸	۲۵	۲۲	۰	۲۲	۹۹۲	۱۹- سالہ
24 years	۱۲۲۲	۷۲۷	۱۲	۲۰۰	۲۲	۲۰۸	۲	۲۲۲	۱۲۲۲	۲۴- سالہ
29 years	۱۸۱۵	۸۰۵	۱۱۲	۱۸۲	۸۲	۲۰۰	۱	۲۸۵	۱۸۱۵	۲۹- سالہ
34 years	۱۲۲۲	۲۸۹	۸۰	۱۷۵	۸۵	۲۲۲	۱۲	۲۲۲	۱۲۲۲	۳۴- سالہ
39 years	۱۲۲۲	۵۲۱	۱۲۱	۱۷۲	۹۱	۲۱۱	۲۹	۲۵۱	۱۲۲۲	۳۹- سالہ
44 years	۱۲۲۲	۲۲۰	۱۲۲	۱۲۲	۱۲۰	۲۵۰	۲۲	۲۲۲	۱۲۲۲	۴۴- سالہ
49 years	۹۹۲	۲۸۱	۱۲۲	۱۲۰	۱۰۷	۱۵۵	۲۷	۱۲۲	۹۹۲	۴۹- سالہ
54 years	۷۷۲	۱۸۲	۱۲۹	۱۱۲	۱۰۲	۱۰۲	۲۵	۱۰۲	۷۷۲	۵۴- سالہ
59 years	۲۲۲	۷۲	۷۲	۵۸	۵۲	۵۲	۱۲	۲۲	۲۲۲	۵۹- سالہ
64 years	۲۲۵	۲۷	۷۲	۲۹	۲۲	۱۵	۲	۱۷	۲۲۵	۶۴- سالہ
65 years and over	۲۲۵	۲۲	۱۱	۲۲	۲۲	۸	۲	۱۲	۲۲۵	۶۵ سالہ اور بیشتر
Male										
Total	۱۰۲۲۱	۱۱۸۷	۱۱۵۸	۱۲۲۲	۸۱۲	۱۲۲۱	۱۵۵	۱۰۷۲	۱۰۲۲۱	جمع
0-11 years	۱۰	۷	۰	۲	۱	۰	۰	۰	۱۰	۱۱- سالہ
14 years	۱۱۲	۷۸	۷	۱۵	۲	۱	۰	۰	۱۱۲	۱۲- سالہ
19 years	۹۱۱	۵۲۲	۷۸	۸۲	۲۵	۲۲	۰	۱۲	۹۱۱	۱۹- سالہ
24 years	۱۲۲۲	۷۵۲	۸۱	۱۲۱	۵۹	۱۱۲	۲	۱۲۱	۱۲۲۲	۲۴- سالہ
29 years	۱۵۷۲	۷۱۲	۱۱۱	۱۲۸	۸۲	۲۰۹	۲	۱۲۱	۱۵۷۲	۲۹- سالہ
34 years	۱۲۲۲	۲۷۲	۷۸	۱۵۲	۸۲	۱۸۲	۱۲	۱۸۰	۱۲۲۲	۳۴- سالہ
39 years	۱۲۲۲	۵۲۲	۱۱۱	۱۵۲	۹۰	۱۷۲	۲۸	۱۵۲	۱۲۲۲	۳۹- سالہ
44 years	۱۲۵۱	۲۲۲	۱۲۲	۱۵۲	۱۲۹	۲۲۲	۲۱	۱۷۲	۱۲۵۱	۴۴- سالہ
49 years	۹۲۵	۲۷۸	۱۲۰	۱۱۲	۱۰۷	۱۲۰	۲۵	۱۰۲	۹۲۵	۴۹- سالہ
54 years	۷۲۱	۱۷۸	۱۲۹	۱۲	۱۰۲	۱۰۰	۲۵	۸۸	۷۲۱	۵۴- سالہ
59 years	۲۵۸	۷۱	۷۲	۵۰	۵۲	۵۲	۱۲	۲۲	۲۵۸	۵۹- سالہ
64 years	۲۱۵	۲۲	۷۲	۲۱	۲۲	۱۵	۲	۱۷	۲۱۵	۶۴- سالہ
65 years and over	۲۱۷	۲۰	۱۱	۲۸	۲۲	۸	۲	۱۲	۲۱۷	۶۵ سالہ اور بیشتر
Female										
Total	۱۲۷۵	۱۷۰	۱۷	۲۰۵	۱۰۰	۳۶۱	۷	۵۸۱	۱۲۷۵	جمع
0-11 years	۲	۱	۰	۵	۰	۰	۰	۰	۲	۱۱- سالہ
12-14 years	۲۱	۵	۰	۱۲	۰	۰	۰	۰	۲۱	۱۲- سالہ
19 years	۸۲	۱۱	۰	۲۵	۰	۱۲	۰	۲۰	۸۲	۱۹- سالہ
24 years	۲۵۱	۱۲	۲	۲۱	۲	۱۲	۰	۱۰۵	۲۵۱	۲۴- سالہ
29 years	۲۲۲	۱۲	۲	۱۲	۰	۱۱	۲	۱۱۲	۲۲۲	۲۹- سالہ
34 years	۲۲۲	۱۲	۲	۱۱	۲	۵۸	۰	۱۲۲	۲۲۲	۳۴- سالہ
39 years	۱۲۲	۵	۲	۲۰	۱	۲۹	۱	۹۵	۱۲۲	۳۹- سالہ
44 years	۱۱۷	۲	۲	۱۱	۱	۲۸	۱	۲۹	۱۱۷	۴۴- سالہ
49 years	۵۱	۲	۲	۱۲	۰	۱۵	۲	۱۱	۵۱	۴۹- سالہ
54 years	۲۵	۵	۰	۱۸	۱	۲	۰	۱۲	۲۵	۵۴- سالہ
59 years	۱۱	۲	۰	۸	۰	۰	۰	۱	۱۱	۵۹- سالہ
64 years	۱۰	۱	۰	۸	۰	۰	۰	۰	۱۰	۶۴- سالہ
65 years and over	۱۸	۲	۰	۱۵	۰	۰	۰	۰	۱۸	۶۵ سالہ اور بیشتر
Sex and age	Workers not classifiable	Production workers etc.	Agricultural workers etc.	Service workers	Sales workers	Clerical and related workers	Admin. and managerial workers	Prof., tech. and related workers	Total	جنس و سن

جدول ۱۸- جمعیت شامل ۱۰ سالہ و بیشتر بر حسب جنس و سن و گروہ عمده شغلی

Sex and age	کارکن گروہ بندی شدہ	کارکن شامل تولیدی و انتظامی و رابطہ نظریہ	کشاورزان، باغبانان، جنگلداران، ماہیگیران، و شکارچیان	کارکن امور خدماتی	لرشدگان و کارکنان بارگاہی	کارمندان آغازی و پختہ	کارمندان و کارکنان عالی مرتبہ و ادارہ	کارکن علمی و ادبی	جمع	جنس و سن
Both sexes										مرد و زن
Total	۲۲۷۸	۲۱۱۰۷	۲۲۸۱	۶۰۲۲	۵۸۲۱	۲۷۲۲	۱۱۲	۲۸۱۱	۵۲۲۲	جمع
11 years	۵	۵۲	۲	۶	۲	۰	۰	۰	۷۰	۱۱- سالہ
14 years	۱۱	۵۰۸	۲۹	۳۱	۲۰	۱۰	۰	۱	۶۲۸	۱۲- سالہ
18 years	۲۲۵	۲۲۷۱	۱۲	۲۵۵	۲۲۲	۲۰۹	۰	۱۵۲	۳۸۵۰	۱۳- سالہ
24 years	۱۱۵۵	۲۱۷۲	۱۲۶	۷۷۵	۵۱۸	۱۰۲۸	۱۱	۲۲۲	۸۵۵۱	۱۴- سالہ
28 years	۲۶۰	۲۵۲۸	۱۲۸	۸۲۲	۲۰۲	۱۰۲۷	۱۲	۵۹۱	۸۲۲۵	۱۵- سالہ
34 years	۱۷۵	۲۸۸۲	۲۰۱	۷۲۰	۲۲۱	۶۸۸	۱۸	۲۲۹	۲۷۵۲	۱۶- سالہ
38 years	۱۲۰	۲۶۶۲	۲۲۸	۷۲۰	۲۷۷	۵۱۲	۱۲	۲۰۱	۲۲۰۵	۱۷- سالہ
44 years	۷۸	۲۲۱۱	۲۹۱	۷۲۸	۸۶۵	۲۵۸	۱۸	۱۸۲	۵۸۲۰	۱۸- سالہ
48 years	۲۵	۲۲۲۱	۲۸۶	۵۷۲	۲۲۰	۲۸۲	۱۰	۱۶۲	۲۲۵۵	۱۹- سالہ
54 years	۲۵	۱۷۸۵	۲۰۵	۵۸۸	۲۱۲	۲۲۱	۱۵	۱۱۱	۲۲۸۲	۲۰- سالہ
58 years	۱۷	۸۵۲	۱۲۲	۲۱۸	۲۲۲	۸۹	۵	۲۵	۱۸۲۵	۲۱- سالہ
64 years	۱۱	۲۲۲	۱۵۰	۱۹۲	۲۶۱	۶۲	۱	۲۲	۱۱۶۵	۲۲- سالہ
70 years and over	۲۱	۲۷۲	۱۶۷	۲۱۱	۱۲۲	۵۰	۲	۵۶	۱۲۰۲	۲۳- سالہ و بیشتر
Male										مرد
Total	۲۲۱۸	۲۸۵۲۸	۲۲۵۱	۵۲۱۲	۵۷۲۲	۲۲۵۲	۱۰۹	۱۸۸۶	۵۰۷۵۰	جمع
11 years	۲	۵۰	۱	۵	۲	۰	۰	۰	۲۲	۱۱- سالہ
14 years	۹	۲۸۷	۲۲	۱۲	۲۸	۱	۰	۱	۵۹۲	۱۲- سالہ
18 years	۲۱۰	۲۲۷۰	۱۱	۲۲۰	۲۲۲	۲۲۲	۰	۲۲	۲۵۶۱	۱۳- سالہ
24 years	۱۱۲۲	۲۱۰۲	۱۲۶	۷۲۱	۵۰۷	۱۲۸	۱۱	۲۲۸	۷۹۱۱	۱۴- سالہ
28 years	۲۲۹	۲۲۲۱	۱۲۲	۸۲۲	۲۰۲	۱۰۲۸	۱۲	۲۲۵	۷۸۲۰	۱۵- سالہ
34 years	۱۶۷	۲۸۲۲	۱۱۸	۶۸۲	۲۱۲	۶۶۶	۱۸	۲۲۶	۲۵۱۵	۱۶- سالہ
38 years	۱۲۲	۲۵۹۱	۲۲۲	۶۲۲	۲۶۷	۵۰۰	۱۲	۲۵۰	۲۰۲۱	۱۷- سالہ
44 years	۷۱	۲۱۲۲	۲۸۱	۶۲۲	۸۵۱	۲۲۸	۱۶	۱۵۵	۵۶۰۲	۱۸- سالہ
48 years	۲۱	۲۲۰۰	۲۸۲	۲۸۲	۲۲۰	۲۷۸	۱۰	۱۲۵	۲۰۵۱	۱۹- سالہ
54 years	۲۰	۱۷۲۲	۲۰۱	۲۱۹	۲۰۰	۲۲۲	۱۲	۱۷	۲۵۰۸	۲۰- سالہ
58 years	۱۲	۸۲۰	۱۲۲	۲۷۲	۲۲۱	۸۶	۵	۲۲	۱۷۲۵	۲۱- سالہ
64 years	۱۱	۲۲۲	۱۲۱	۱۶۲	۲۵۷	۲۲	۱	۲۲	۱۱۲۲	۲۲- سالہ
70 years and over	۱۷	۲۲۵	۱۶۷	۱۸۲	۲۱۸	۲۸	۲	۵۲	۱۱۵۲	۲۳- سالہ و بیشتر
Female										زن
Total	۸۰	۵۷۹	۲۰	۲۱۰	۱۸	۲۸۰	۳	۱۲۵	۲۲۲۲	جمع
11 years	۳	۲	۱	۱	۰	۰	۰	۰	۸	۱۱- سالہ
14 years	۲	۲۱	۲	۶	۲	۱	۰	۰	۲۵	۱۲- سالہ
18 years	۱۵	۱۰۱	۲	۲۵	۱۰	۲۵	۰	۱۰	۲۸۱	۱۳- سالہ
24 years	۱۱	۶۶	۰	۲۶	۱۱	۱۱۰	۰	۲۹۸	۲۱۲	۱۴- سالہ
28 years	۱۱	۲۷	۲	۲۱	۷	۵۹	۰	۲۲۶	۲۱۵	۱۵- سالہ
34 years	۸	۵۹	۲	۵۷	۷	۲۲	۰	۸۲	۲۲۱	۱۶- سالہ
38 years	۷	۲۲	۲	۸۲	۱۰	۱۲	۰	۵۱	۲۲۲	۱۷- سالہ
44 years	۷	۸۰	۲	۲۵	۱۲	۱۰	۲	۲۸	۲۲۸	۱۸- سالہ
48 years	۲	۲۹	۲	۱۲	۱۰	۶	۰	۲۹	۱۱۶	۱۹- سالہ
54 years	۵	۲۱	۲	۸۱	۱۲	۲	۱	۱۲	۱۷۲	۲۰- سالہ
58 years	۲	۲۲	۱	۲۵	۲	۲	۰	۲	۸۰	۲۱- سالہ
64 years	۰	۱۰	۱	۲۶	۲	۲	۰	۲	۲۲	۲۲- سالہ
70 years and over	۳	۷	۰	۲۸	۲	۲	۰	۲	۵۱	۲۳- سالہ و بیشتر
Sex and age	Workers not classifiable	Production workers etc.	Agricultural workers etc.	Service workers	Sales workers	Clerical and related workers	Admin. and managerial workers	Prof., tech. and related workers	Total	جنس و سن

TABLE 18- EMPLOYED POPULATION 10 YEARS OF AGE AND OVER, BY SEX, AGE AND MAJOR OCCUPATION GROUPS

جدول ۱۸- جمعیت شاغل ۱۰ ساله و بیشتر بر حسب جنس و سن و گروه عمده شغلی

شهر خمن ۱۳۵۵

Sex and age	کارکنان گروه بندی نشده	کارکنان مشاغل تولیدی و راهبردی و سایر مشاغل	کشاورزان، دامپروران، جنگلداران، ماهیگیران و شکارچیان	کارکنان امور خدماتی	فروشندهگان و کارکنان بازرگانی	کارمندان اداری و دفتری و مشابه	مدرسان و کارمندان آموزشی و اداری	کارکنان مشاغل علمی و فنی و تخصصی	جمع	جنس و سن
هر دو جنس										
total	۲۲	۱۵۱۷	۱۲۵	۲۱۱	۱۲۲	۱۱۱	۲	۲۰	۲۷۲۸	جمع
1 years	۰	۲	۰	۰	۱	۰	۰	۰	۵	۱۱-۱۰ ساله
4 years	۱	۲۹	۱	۲	۱	۱	۰	۰	۳۵	۱۲-۱۱ ساله
8 years	۸	۲۲۶	۲	۱۲	۸	۱۵	۰	۲	۲۶۲	۱۵-۱۲ ساله
16 years	۸	۲۸۲	۲	۲۲	۱۲	۲۸	۰	۲	۳۲۲	۲۰-۱۵ ساله
19 years	۲	۲۶۲	۲	۲۵	۱۱	۲۵	۲	۱۱	۳۵۵	۲۵-۲۰ ساله
24 years	۱	۲۰۲	۲	۱۹	۲۵	۱۲	۰	۲	۲۶۹	۳۰-۲۵ ساله
29 years	۲	۱۷۰	۱۰	۱۲	۱۲	۶	۰	۲	۲۲۹	۳۵-۳۰ ساله
34 years	۰	۱۲۱	۸	۲۲	۱۲	۷	۰	۲	۲۰۶	۴۰-۳۵ ساله
39 years	۰	۱۰۵	۱۲	۱۷	۱۱	۲	۰	۰	۱۵۲	۴۵-۴۰ ساله
44 years	۰	۸۱	۱۱	۲۰	۱۷	۲	۰	۲	۱۲۱	۵۰-۴۵ ساله
49 years	۰	۲۱	۱۸	۱۷	۱۰	۲	۰	۰	۸۷	۵۵-۵۰ ساله
54 years	۱	۱۷	۱۵	۸	۱۰	۲	۰	۱	۵۲	۶۰-۵۵ ساله
64 years and over	۱	۱۸	۱۸	۲	۱۱	۰	۰	۰	۵۲	۶۵ ساله و بیشتر
مرد										
total	۲۲	۱۵۵۲	۱۱۲	۲۰۵	۱۲۲	۱۰۲	۲	۲۱	۲۱۷۷	جمع
1 years	۰	۲	۰	۰	۱	۰	۰	۰	۳	۱۱-۱۰ ساله
4 years	۱	۲۲	۱	۲	۱	۱	۰	۰	۳۰	۱۲-۱۱ ساله
8 years	۸	۲۱۲	۲	۱۲	۸	۱۵	۰	۲	۲۶۲	۱۵-۱۲ ساله
16 years	۸	۲۷۹	۲	۲۲	۱۱	۲۷	۰	۱	۳۵۸	۲۰-۱۵ ساله
19 years	۲	۲۵۹	۲	۲۵	۱۱	۲۲	۰	۷	۳۲۷	۲۵-۲۰ ساله
24 years	۱	۲۰۰	۲	۱۷	۲۵	۱۲	۰	۲	۲۶۲	۳۰-۲۵ ساله
29 years	۲	۱۶۶	۱۰	۱۱	۱۲	۶	۰	۲	۲۲۲	۳۵-۳۰ ساله
34 years	۰	۱۲۷	۸	۲۲	۱۲	۷	۰	۲	۲۰۲	۴۰-۳۵ ساله
39 years	۰	۱۰۲	۱۲	۱۲	۱۱	۲	۰	۰	۱۲۹	۴۵-۴۰ ساله
44 years	۰	۷۲	۱۱	۲۰	۱۷	۲	۰	۲	۱۲۲	۵۰-۴۵ ساله
49 years	۰	۲۱	۱۸	۱۵	۱۰	۲	۰	۰	۸۵	۵۵-۵۰ ساله
54 years	۱	۱۷	۱۵	۸	۱۰	۲	۰	۱	۵۲	۶۰-۵۵ ساله
64 years and over	۱	۱۸	۱۷	۲	۱۱	۰	۰	۰	۵۲	۶۵ ساله و بیشتر
زن										
total	۰	۲۲	۱	۶	۱	۲	۰	۹	۲۱	جمع
11 years	۰	۱	۰	۰	۰	۰	۰	۰	۱	۱۱-۱۰ ساله
14 years	۰	۵	۰	۰	۰	۰	۰	۰	۵	۱۲-۱۱ ساله
18 years	۰	۱۲	۰	۰	۰	۰	۰	۲	۱۲	۱۵-۱۲ ساله
24 years	۰	۲	۰	۰	۱	۱	۰	۱	۶	۲۰-۱۵ ساله
29 years	۰	۲	۰	۰	۰	۱	۰	۲	۸	۲۵-۲۰ ساله
34 years	۰	۲	۰	۲	۰	۰	۰	۱	۵	۳۰-۲۵ ساله
39 years	۰	۲	۰	۱	۰	۰	۰	۰	۵	۳۵-۳۰ ساله
44 years	۰	۲	۰	۰	۰	۰	۰	۱	۲	۴۰-۳۵ ساله
49 years	۰	۲	۰	۱	۰	۰	۰	۰	۲	۴۵-۴۰ ساله
54 years	۰	۲	۰	۰	۰	۰	۰	۰	۲	۵۰-۴۵ ساله
58 years	۰	۰	۰	۰	۰	۰	۰	۰	۰	۵۵-۵۰ ساله
64 years	۰	۰	۰	۰	۰	۰	۰	۰	۰	۶۰-۵۵ ساله
64 years and over	۰	۰	۱	۰	۰	۰	۰	۰	۱	۶۵ ساله و بیشتر
Sex and age	Workers not classifiable	Production workers etc.	Agricultural workers etc.	Service workers	Sales workers	Clerical and related workers	Admin. and managerial workers	Prof., tech. and related workers	Total	جنس و سن

TABLE 18- EMPLOYED POPULATION 10 YEARS OF AGE AND OVER, BY SEX, AGE AND MAJOR OCCUPATION GROUPS

BASARABAD-E-LOQMANI CITY

November 1978

جدول ۱۸ - جمعیت شاغل ۱۰ سال و بیشتر برحسب جنس و سن و گروه عمده شغلی

شهر قاسم آباد

Sex and age	کارکن گروه بندی نشده	کارکنان مشاغل تولیدی و رانندگان وسائط نقلیه	کشاورزان، ماهیگیران، جنگلداران، ماهیگیران و شکارچیان	کارکنان امور خدماتی	فروشندگان و کارکنان بازرگانی	کارمندان اداری و دفتری و مشابه	معلمین و کارمندان عالی رتبه اداری	کارکنان مشاغل علمی و فنی و تخصصی	جمع	جنس و سن
Both sexes										
Total	۲۰۹	۸۲۵	۲۸۸	۱۲۲۱	۹۲۲	۸۱۷	۸	۱۵۶	۱۲۲۱	جمع
11 years	۰	۱۲	۰	۲	۲	۰	۰	۰	۱۶	۱۱ ساله
14 years	۲	۱۰۲	۲	۱۲	۶	۵	۰	۲	۱۲۷	۱۲ ساله
18 years	۲۲	۶۱۷	۲۶	۲۶	۲۷	۲۷	۰	۲۰	۸۲۶	۱۸ ساله
24 years	۲۷	۱۲۲۰	۲۹	۱۲۲	۷۱	۱۲۲	۱	۲۷	۱۷۱۲	۲۴ ساله
29 years	۷۲	۲۰۰۰	۲۰	۲۶۸	۱۲۷	۱۹۲	۲	۵۶	۲۷۶۸	۲۹ ساله
34 years	۵۲	۱۸۷۹	۲۱	۲۲۵	۱۲۲	۱۹۱	۲	۵۷	۲۶۱۱	۳۴ ساله
39 years	۳۲	۱۱۱۹	۲۸	۱۹۸	۱۲۶	۱۰۱	۲	۲۷	۱۷۲۲	۳۹ ساله
44 years	۲۲	۷۱۵	۲۲	۱۲۷	۱۲۱	۶۱	۱	۲۰	۱۱۳۰	۴۴ ساله
49 years	۵	۲۰۲	۲۲	۷۲	۹۰	۳۲	۰	۱۷	۵۵۲	۴۹ ساله
54 years	۲	۲۲۹	۲۱	۵۵	۷۷	۱۹	۰	۷	۲۲۹	۵۴ ساله
59 years	۵	۷۷	۱۸	۲۵	۲۲	۱۲	۰	۲	۱۷۸	۵۹ ساله
64 years	۲	۲۲	۱۸	۱۶	۲۸	۷	۰	۲	۱۱۹	۶۴ ساله
years and over	۶	۲۸	۲۹	۱۷	۲۲	۶	۰	۵	۱۲۵	۱۰ ساله و بیشتر
Male										
Total	۲۹۶	۸۵۲	۲۷۶	۱۱۸۵	۹۱۱	۷۱۲	۸	۲۲۱	۱۲۰۸۲	جمع
11 years	۰	۱۲	۰	۲	۲	۰	۰	۰	۱۶	۱۱ ساله
14 years	۲	۹۲	۲	۱۰	۶	۲	۰	۲	۱۲۰	۱۴ ساله
18 years	۲۰	۵۷۵	۲۵	۲۲	۲۶	۲۲	۰	۱۲	۷۶۲	۱۸ ساله
24 years	۲۵	۱۱۹۹	۲۸	۱۲۵	۶۱	۱۲۲	۱	۲۲	۱۶۵۲	۲۴ ساله
29 years	۷۰	۱۹۸۵	۲۰	۲۶۵	۱۲۲	۱۹۰	۲	۴۸	۲۷۲۲	۲۹ ساله
34 years	۵۲	۱۸۲۷	۲۱	۲۲۱	۱۲۲	۱۸۷	۲	۵۵	۲۵۸۷	۳۴ ساله
39 years	۲۱	۱۱۸۱	۲۸	۱۳۲	۱۲۱	۱۰۱	۲	۲۶	۱۷۲۲	۳۹ ساله
44 years	۲۲	۷۰۵	۲۲	۱۲۲	۱۲۱	۶۸	۱	۱۹	۱۱۳۲	۴۴ ساله
49 years	۲	۲۱۶	۲۲	۶۸	۹۰	۳۲	۰	۱۷	۵۶۱	۴۹ ساله
54 years	۲	۲۲۷	۲۱	۵۲	۷۲	۱۹	۰	۶	۲۱۲	۵۴ ساله
59 years	۵	۷۶	۱۸	۲۸	۲۱	۱۲	۰	۲	۱۷۲	۵۹ ساله
64 years	۲	۲۲	۱۸	۱۵	۲۸	۷	۰	۲	۱۱۸	۶۴ ساله
years and over	۵	۲۸	۲۹	۱۷	۲۲	۷	۰	۵	۱۲۲	۱۰ ساله و بیشتر
Female										
Total	۱۲	۱۲۱	۲	۳۷	۱۲	۱۰۵	۰	۳۵	۲۵۵	جمع
11 years	۰	۰	۰	۰	۰	۰	۰	۰	۰	۱۱ ساله
14 years	۱	۱۲	۰	۲	۰	۱	۰	۰	۱۶	۱۴ ساله
18 years	۲	۲۲	۱	۲	۱	۵	۰	۷	۲۲	۱۸ ساله
24 years	۲	۲۱	۱	۹	۲	۹	۰	۱۵	۵۱	۲۴ ساله
29 years	۲	۱۵	۰	۲	۲	۲	۰	۸	۲۳	۲۹ ساله
34 years	۲	۱۲	۰	۲	۰	۲	۰	۲	۱۲	۳۴ ساله
39 years	۱	۱۰	۰	۲	۵	۵	۰	۱	۲۱	۳۹ ساله
44 years	۰	۱۰	۰	۲	۰	۷	۰	۱	۱۶	۴۴ ساله
49 years	۱	۶	۰	۲	۰	۲	۰	۰	۱۲	۴۹ ساله
54 years	۰	۲	۰	۱	۱	۰	۰	۰	۵	۵۴ ساله
59 years	۰	۱	۰	۲	۱	۰	۰	۰	۴	۵۹ ساله
64 years	۰	۰	۰	۱	۰	۰	۰	۰	۱	۶۴ ساله
years and over	۱	۰	۰	۰	۰	۰	۰	۰	۱	۱۰ ساله و بیشتر
Sex and age	Workers not classifiable	Production workers etc.	Agricultural workers etc.	Service workers	Sales workers	Clerical and related workers	Admin. and managerial workers	Prof., tech. and related workers	Total	جنس و سن

November 1976

TABLE 18- EMPLOYED POPULATION 10 YEARS OF AGE AND OVER, BY SEX, AGE AND MAJOR OCCUPATION GROUPS

QASIMABAD CITY

جدول ۱۹- جمعیت شاغل ۱۰ ساله و بیشتر بر حسب جنس و سطح سواد و گروه عمده شغلی

تهران

Sex and educational attainment	کارکنان گروه بندی نشده	کارگران شامل تولیدی و رانندگان و حافظ نقلیه	کشاورزان، دامداران، جنگلکاران، ماهیگیران و شکارچیان	کارکنان خدماتی	فروشندگان امور تجاری	کارمندان اداری و پشتیبانی	مردمان و زنان عالی‌ترتبه اداری	معلمین و دانشمندان	جمع	جنس و سطح سواد
Both sexes										
Total	۱۱۳۳۰۰	۲۸۰۱۲۲	۱۲۸۲۲۲	۱۱۳۰۲۸	۱۲۱۰۱۰۱	۱۲۸۰۲۰	۲۱۲۸	۱۸۰۰۸۰	۱۲۲۰۲۲	جمع
Literate	۲۱۲۲۲	۱۲۸۲۲۲	۱۲۸۲۲۲	۲۲۲۰۲	۲۲۲۰۲	۲۲۲۰۲	۲۲۲	۲۲۲۰۲	۲۱۲۲۲	سواد
Informal education	۱۲۲۰۲	۲۲۲۰۲	۲۲۲۰۲	۲۲۲۰۲	۲۲۲۰۲	۲۲۲۰۲	۲۲۲۰۲	۲۲۲۰۲	۱۲۲۰۲	تحصیلات غیررسمی
Primary 1-3 years	۲۲۲۰۲	۲۲۲۰۲	۲۲۲۰۲	۲۲۲۰۲	۲۲۲۰۲	۲۲۲۰۲	۲۲۲۰۲	۲۲۲۰۲	۲۲۲۰۲	ابتدائی
Primary 4-5 years	۲۲۲۰۲	۲۲۲۰۲	۲۲۲۰۲	۲۲۲۰۲	۲۲۲۰۲	۲۲۲۰۲	۲۲۲۰۲	۲۲۲۰۲	۲۲۲۰۲	ابتدائی
Primary 6 years	۲۲۲۰۲	۲۲۲۰۲	۲۲۲۰۲	۲۲۲۰۲	۲۲۲۰۲	۲۲۲۰۲	۲۲۲۰۲	۲۲۲۰۲	۲۲۲۰۲	ابتدائی
Guidance 1st year	۲۲۲۰۲	۲۲۲۰۲	۲۲۲۰۲	۲۲۲۰۲	۲۲۲۰۲	۲۲۲۰۲	۲۲۲۰۲	۲۲۲۰۲	۲۲۲۰۲	راهنمایی
Guidance 2-3 years	۲۲۲۰۲	۲۲۲۰۲	۲۲۲۰۲	۲۲۲۰۲	۲۲۲۰۲	۲۲۲۰۲	۲۲۲۰۲	۲۲۲۰۲	۲۲۲۰۲	راهنمایی
Secondary (old syst.) 1-3 years	۲۲۲۰۲	۲۲۲۰۲	۲۲۲۰۲	۲۲۲۰۲	۲۲۲۰۲	۲۲۲۰۲	۲۲۲۰۲	۲۲۲۰۲	۲۲۲۰۲	متوسط نظام قدیم
Secondary (old syst.) 4-5 years	۲۲۲۰۲	۲۲۲۰۲	۲۲۲۰۲	۲۲۲۰۲	۲۲۲۰۲	۲۲۲۰۲	۲۲۲۰۲	۲۲۲۰۲	۲۲۲۰۲	متوسط نظام قدیم
Secondary (old syst.) 6 years	۲۲۲۰۲	۲۲۲۰۲	۲۲۲۰۲	۲۲۲۰۲	۲۲۲۰۲	۲۲۲۰۲	۲۲۲۰۲	۲۲۲۰۲	۲۲۲۰۲	متوسط نظام قدیم
Secondary (new syst.) 1-3 years	۲۲۲۰۲	۲۲۲۰۲	۲۲۲۰۲	۲۲۲۰۲	۲۲۲۰۲	۲۲۲۰۲	۲۲۲۰۲	۲۲۲۰۲	۲۲۲۰۲	متوسط نظام جدید
Tech. and vocational school	۲۲۲۰۲	۲۲۲۰۲	۲۲۲۰۲	۲۲۲۰۲	۲۲۲۰۲	۲۲۲۰۲	۲۲۲۰۲	۲۲۲۰۲	۲۲۲۰۲	فنی حرفه‌ای و فنی
University w/o degree	۲۲۲۰۲	۲۲۲۰۲	۲۲۲۰۲	۲۲۲۰۲	۲۲۲۰۲	۲۲۲۰۲	۲۲۲۰۲	۲۲۲۰۲	۲۲۲۰۲	فنی بدون مدرک
Associate degree	۲۲۲۰۲	۲۲۲۰۲	۲۲۲۰۲	۲۲۲۰۲	۲۲۲۰۲	۲۲۲۰۲	۲۲۲۰۲	۲۲۲۰۲	۲۲۲۰۲	وقتی‌به‌وقت
Bachelor degree	۲۲۲۰۲	۲۲۲۰۲	۲۲۲۰۲	۲۲۲۰۲	۲۲۲۰۲	۲۲۲۰۲	۲۲۲۰۲	۲۲۲۰۲	۲۲۲۰۲	لیسانس
Master degree	۲۲۲۰۲	۲۲۲۰۲	۲۲۲۰۲	۲۲۲۰۲	۲۲۲۰۲	۲۲۲۰۲	۲۲۲۰۲	۲۲۲۰۲	۲۲۲۰۲	فوق‌لیسانس
Doctoral degree	۲۲۲۰۲	۲۲۲۰۲	۲۲۲۰۲	۲۲۲۰۲	۲۲۲۰۲	۲۲۲۰۲	۲۲۲۰۲	۲۲۲۰۲	۲۲۲۰۲	دکتری
Not reported	۲۲۲۰۲	۲۲۲۰۲	۲۲۲۰۲	۲۲۲۰۲	۲۲۲۰۲	۲۲۲۰۲	۲۲۲۰۲	۲۲۲۰۲	۲۲۲۰۲	مرکز اظهار نشده
Male										
Total	۱۱۳۰۲۸	۲۷۸۰۱۲	۱۲۷۰۲۲	۱۱۲۰۲۸	۱۲۰۰۱۰۱	۱۲۷۰۲۰	۲۱۲۸	۱۷۸۰۸۰	۱۲۱۰۲۲	جمع
Literate	۲۱۲۰۲	۱۲۷۰۲۲	۱۲۷۰۲۲	۲۲۰۲	۲۲۰۲	۲۲۰۲	۲۲۰	۲۲۰۲	۲۱۲۰۲	سواد
Informal education	۱۲۲۰۲	۲۲۰۲	۲۲۰۲	۲۲۰۲	۲۲۰۲	۲۲۰۲	۲۲۰۲	۲۲۰۲	۱۲۲۰۲	تحصیلات غیررسمی
Primary 1-3 years	۲۲۰۲	۲۲۰۲	۲۲۰۲	۲۲۰۲	۲۲۰۲	۲۲۰۲	۲۲۰۲	۲۲۰۲	۲۲۰۲	ابتدائی
Primary 4-5 years	۲۲۰۲	۲۲۰۲	۲۲۰۲	۲۲۰۲	۲۲۰۲	۲۲۰۲	۲۲۰۲	۲۲۰۲	۲۲۰۲	ابتدائی
Primary 6 years	۲۲۰۲	۲۲۰۲	۲۲۰۲	۲۲۰۲	۲۲۰۲	۲۲۰۲	۲۲۰۲	۲۲۰۲	۲۲۰۲	ابتدائی
Guidance 1st year	۲۲۰۲	۲۲۰۲	۲۲۰۲	۲۲۰۲	۲۲۰۲	۲۲۰۲	۲۲۰۲	۲۲۰۲	۲۲۰۲	راهنمایی
Guidance 2-3 years	۲۲۰۲	۲۲۰۲	۲۲۰۲	۲۲۰۲	۲۲۰۲	۲۲۰۲	۲۲۰۲	۲۲۰۲	۲۲۰۲	راهنمایی
Secondary (old syst.) 1-3 years	۲۲۰۲	۲۲۰۲	۲۲۰۲	۲۲۰۲	۲۲۰۲	۲۲۰۲	۲۲۰۲	۲۲۰۲	۲۲۰۲	متوسط نظام قدیم
Secondary (old syst.) 4-5 years	۲۲۰۲	۲۲۰۲	۲۲۰۲	۲۲۰۲	۲۲۰۲	۲۲۰۲	۲۲۰۲	۲۲۰۲	۲۲۰۲	متوسط نظام قدیم
Secondary (old syst.) 6 years	۲۲۰۲	۲۲۰۲	۲۲۰۲	۲۲۰۲	۲۲۰۲	۲۲۰۲	۲۲۰۲	۲۲۰۲	۲۲۰۲	متوسط نظام قدیم
Secondary (new syst.) 1-3 years	۲۲۰۲	۲۲۰۲	۲۲۰۲	۲۲۰۲	۲۲۰۲	۲۲۰۲	۲۲۰۲	۲۲۰۲	۲۲۰۲	متوسط نظام جدید
Tech. and vocational school	۲۲۰۲	۲۲۰۲	۲۲۰۲	۲۲۰۲	۲۲۰۲	۲۲۰۲	۲۲۰۲	۲۲۰۲	۲۲۰۲	فنی حرفه‌ای و فنی
University w/o degree	۲۲۰۲	۲۲۰۲	۲۲۰۲	۲۲۰۲	۲۲۰۲	۲۲۰۲	۲۲۰۲	۲۲۰۲	۲۲۰۲	فنی بدون مدرک
Associate degree	۲۲۰۲	۲۲۰۲	۲۲۰۲	۲۲۰۲	۲۲۰۲	۲۲۰۲	۲۲۰۲	۲۲۰۲	۲۲۰۲	وقتی‌به‌وقت
Bachelor degree	۲۲۰۲	۲۲۰۲	۲۲۰۲	۲۲۰۲	۲۲۰۲	۲۲۰۲	۲۲۰۲	۲۲۰۲	۲۲۰۲	لیسانس
Master degree	۲۲۰۲	۲۲۰۲	۲۲۰۲	۲۲۰۲	۲۲۰۲	۲۲۰۲	۲۲۰۲	۲۲۰۲	۲۲۰۲	فوق‌لیسانس
Doctoral degree	۲۲۰۲	۲۲۰۲	۲۲۰۲	۲۲۰۲	۲۲۰۲	۲۲۰۲	۲۲۰۲	۲۲۰۲	۲۲۰۲	دکتری
Not reported	۲۲۰۲	۲۲۰۲	۲۲۰۲	۲۲۰۲	۲۲۰۲	۲۲۰۲	۲۲۰۲	۲۲۰۲	۲۲۰۲	مرکز اظهار نشده
Female										
Total	۲۰۲۸۰	۵۲۱۰۲	۱۰۱۲۰۲	۱۰۱۰۲۸	۱۰۱۰۱۰۱	۱۰۱۰۲۰	۲۰۲۸	۲۰۲۸۰	۱۰۱۰۲۲	جمع
Literate	۲۰۲۸۰	۵۲۱۰۲	۱۰۱۲۰۲	۱۰۱۰۲۸	۱۰۱۰۱۰۱	۱۰۱۰۲۰	۲۰۲۸	۲۰۲۸۰	۱۰۱۰۲۲	سواد
Informal education	۲۰۲۸۰	۵۲۱۰۲	۱۰۱۲۰۲	۱۰۱۰۲۸	۱۰۱۰۱۰۱	۱۰۱۰۲۰	۲۰۲۸	۲۰۲۸۰	۱۰۱۰۲۲	تحصیلات غیررسمی
Primary 1-3 years	۲۰۲۸۰	۵۲۱۰۲	۱۰۱۲۰۲	۱۰۱۰۲۸	۱۰۱۰۱۰۱	۱۰۱۰۲۰	۲۰۲۸	۲۰۲۸۰	۱۰۱۰۲۲	ابتدائی
Primary 4-5 years	۲۰۲۸۰	۵۲۱۰۲	۱۰۱۲۰۲	۱۰۱۰۲۸	۱۰۱۰۱۰۱	۱۰۱۰۲۰	۲۰۲۸	۲۰۲۸۰	۱۰۱۰۲۲	ابتدائی
Primary 6 years	۲۰۲۸۰	۵۲۱۰۲	۱۰۱۲۰۲	۱۰۱۰۲۸	۱۰۱۰۱۰۱	۱۰۱۰۲۰	۲۰۲۸	۲۰۲۸۰	۱۰۱۰۲۲	ابتدائی
Guidance 1st year	۲۰۲۸۰	۵۲۱۰۲	۱۰۱۲۰۲	۱۰۱۰۲۸	۱۰۱۰۱۰۱	۱۰۱۰۲۰	۲۰۲۸	۲۰۲۸۰	۱۰۱۰۲۲	راهنمایی
Guidance 2-3 years	۲۰۲۸۰	۵۲۱۰۲	۱۰۱۲۰۲	۱۰۱۰۲۸	۱۰۱۰۱۰۱	۱۰۱۰۲۰	۲۰۲۸	۲۰۲۸۰	۱۰۱۰۲۲	راهنمایی
Secondary (old syst.) 1-3 years	۲۰۲۸۰	۵۲۱۰۲	۱۰۱۲۰۲	۱۰۱۰۲۸	۱۰۱۰۱۰۱	۱۰۱۰۲۰	۲۰۲۸	۲۰۲۸۰	۱۰۱۰۲۲	متوسط نظام قدیم
Secondary (old syst.) 4-5 years	۲۰۲۸۰	۵۲۱۰۲	۱۰۱۲۰۲	۱۰۱۰۲۸	۱۰۱۰۱۰۱	۱۰۱۰۲۰	۲۰۲۸	۲۰۲۸۰	۱۰۱۰۲۲	متوسط نظام قدیم
Secondary (old syst.) 6 years	۲۰۲۸۰	۵۲۱۰۲	۱۰۱۲۰۲	۱۰۱۰۲۸	۱۰۱۰۱۰۱	۱۰۱۰۲۰	۲۰۲۸	۲۰۲۸۰	۱۰۱۰۲۲	متوسط نظام قدیم
Secondary (new syst.) 1-3 years	۲۰۲۸۰	۵۲۱۰۲	۱۰۱۲۰۲	۱۰۱۰۲۸	۱۰۱۰۱۰۱	۱۰۱۰۲۰	۲۰۲۸	۲۰۲۸۰	۱۰۱۰۲۲	متوسط نظام جدید
Tech. and vocational school	۲۰۲۸۰	۵۲۱۰۲	۱۰۱۲۰۲	۱۰۱۰۲۸	۱۰۱۰۱۰۱	۱۰۱۰۲۰	۲۰۲۸	۲۰۲۸۰	۱۰۱۰۲۲	فنی حرفه‌ای و فنی
University w/o degree	۲۰۲۸۰	۵۲۱۰۲	۱۰۱۲۰۲	۱۰۱۰۲۸	۱۰۱۰۱۰۱	۱۰۱۰۲۰	۲۰۲۸	۲۰۲۸۰	۱۰۱۰۲۲	فنی بدون مدرک
Associate degree	۲۰۲۸۰	۵۲۱۰۲	۱۰۱۲۰۲	۱۰۱۰۲۸	۱۰۱۰۱۰۱	۱۰۱۰۲۰	۲۰۲۸	۲۰۲۸۰	۱۰۱۰۲۲	وقتی‌به‌وقت
Bachelor degree	۲۰۲۸۰	۵۲۱۰۲	۱۰۱۲۰۲	۱۰۱۰۲۸	۱۰۱۰۱۰۱	۱۰۱۰۲۰	۲۰۲۸	۲۰۲۸۰	۱۰۱۰۲۲	لیسانس
Master degree	۲۰۲۸۰	۵۲۱۰۲	۱۰۱۲۰۲	۱۰۱۰۲۸	۱۰۱۰۱۰۱	۱۰۱۰۲۰	۲۰۲۸	۲۰۲۸۰	۱۰۱۰۲۲	فوق‌لیسانس
Doctoral degree	۲۰۲۸۰	۵۲۱۰۲	۱۰۱۲۰۲	۱۰۱۰۲۸	۱۰۱۰۱۰۱	۱۰۱۰۲۰	۲۰۲۸	۲۰۲۸۰	۱۰۱۰۲۲	دکتری
Not reported	۲۰۲۸۰	۵۲۱۰۲	۱۰۱۲۰۲	۱۰۱۰۲۸	۱۰۱۰۱۰۱	۱۰۱۰۲۰	۲۰۲۸	۲۰۲۸۰	۱۰۱۰۲۲	مرکز اظهار نشده
Sex and educational attainment	Workers not classifiable	Production workers etc.	Agricultural workers etc.	Service workers	Sales workers	Clerical and related workers	Admin. and managerial workers	Prof., tech. and related workers	Total	جنس و سطح سواد

جدول ۱۹- جمعیت شاقل - ساله و بیشتر بر حسب جنس و سطح سواد و گروه عمده شغلی

Sex and educational attainment	کارگران گروه بندی نشده	کارگران شاغل دولتی و راهبردی و سایر دولتی	کشاورزان، دامداران، جنگلکاران، ماهیگیران و شکارچیان	کارکنان امور خدماتی	فروشندگان و تارکاشی بازرگانی	کارمندان اداری و دفتری و مشابه	مدرسان و کارمندان مالیاتی و اداری	کارکنان عالی و تخصصی	جمع	جنس و سطح سواد
هر دو جنس										
Total	۱۴۲۲۲۲	۲۵۹۱۲۷	۱۲۲۲۱	۱۱۲۲۲۲	۱۵۱۲۰۲	۱۲۲۲۲۱	۲۱۵۵۱	۱۲۱۰۷۵	۱۲۵۵۱۲	جمع
iterate	۲۱۲۱۱	۱۲۱۵۱۱	۱۰۲۲۱	۲۰۱۰۰	۵۲۱۵۱	۱۲۲۲۱	۲۲۲	۲۲۲	۲۲۱۲۱	واد
iterate	۱۲۱۲۱	۲۱۱۰۱۲	۲۰۲۱	۲۱۲۱۱	۱۰۲۲۲۱	۱۲۲۲۱	۲۱۲۱۲	۱۲۲۲۲	۲۱۵۱۲	اد
Informal education	۱۲۲۱	۲۲۵۱۱	۱۵۲۲	۱۵۰۲	۱۲۱۰۱	۲۱۰۱	۲۱۰	۲۲۲	۲۲۱۲۱	تحصیلات غیر رسمی
Primary 1-3 years	۲۲۲۲	۱۲۱۰۲	۲۲۲	۲۲۲	۲۲۲	۲۲۲	۲۲۲	۲۲۲	۲۲۲۲۲	۱- ابتدائی
Primary 4-5 years	۲۰۲۲	۵۰۵۲۲	۱۲۲	۲۲۲	۲۲۲	۲۲۲	۲۲۲	۲۲۲	۲۲۲۲۲	۲- ابتدائی
Primary 6 years	۲-۱۲۲	۱۲۱۲۲	۱۲۲	۲۲۲	۲۲۲	۲۲۲	۲۲۲	۲۲۲	۲۲۲۲۲	۳- ابتدائی
Guidance 1st year	۲۰۲	۲۲۲	۲۲	۲۲	۲۲	۲۲	۲۲	۲۲	۲۲۲	۱- راهنمایی
Guidance 2-3 years	۲۲۲	۲۲۲	۲۲	۲۲	۲۲	۲۲	۲۲	۲۲	۲۲۲	۲- راهنمایی
Secondary (old syst.) 1-3 years	۲۵۲۲	۲۱۵۵۵	۲۱۰	۲۲۲	۲۲۲	۲۲۲	۲۲۲	۲۲۲	۲۲۲۲۲	۱- متوسط نظام قدیم
Secondary (old syst.) 4-5 years	۱۲۲۲	۱۵۱۱	۲۲	۲۲۲	۲۲۲	۲۲۲	۲۲۲	۲۲۲	۲۲۲۲۲	۲- متوسط نظام قدیم
Secondary (old syst.) 6 years	۲-۵۰۲	۱۵۱۵	۲۲	۲۲۲	۲۲۲	۲۲۲	۲۲۲	۲۲۲	۲۲۲۲۲	۳- متوسط نظام قدیم
Secondary (new syst.) 1-3 years	۲۲۲	۵۲۲	۲۲	۲۲	۲۲	۲۲	۲۲	۲۲	۲۲۲	۱- متوسط نظام جدید
Tech. and vocational school	۲۲۲	۲۵۲۲	۲۲	۲۲	۲۲	۲۲	۲۲	۲۲	۲۲۲	مدارس حرفه‌ای و فنی
University w/o degree	۱۵۲	۲۱۰	۲۲	۲۲	۲۲	۲۲	۲۲	۲۲	۲۲۲	عالی بدون مدرک
Associate degree	۱۲۲	۲۲۰	۲۲	۲۲	۲۲	۲۲	۲۲	۲۲	۲۲۲	دیپلوم
Bachelor degree	۲۲۱۰	۲۲۲	۲۲	۲۲	۲۲	۲۲	۲۲	۲۲	۲۲۲	لیسانس
Master degree	۲۲۰۲	۲۲	۲۲	۲۲	۲۲	۲۲	۲۲	۲۲	۲۲۲	دکتری
Doctoral degree	۲۰۲	۲	۲۲	۲۲	۲۲	۲۲	۲۲	۲۲	۲۲۲	مدرک‌های ارشد
Not reported	۲۲	۱۵۵	۲	۲۲	۲۲	۲۲	۲۲	۲۲	۲۲۲	
مرد										
Total	۱۴۲۲۲۲	۲۲۲۲۰۲	۱۲۲۲۱	۱۰۵۰۲۲	۱۵۲۲۰۲	۱۲۲۲۲۱	۲۰۲۰۲	۱۲۲۲۰۲	۱۲۲۲۲۱	جمع
iterate	۲۰۲۱۱	۱۲۲۲۰۲	۱۰۲۲۱	۲۲۲۰۲	۵۲۱۵۱	۱۲۲۲۱	۲۲۲	۲۲۲	۲۲۱۲۱	واد
iterate	۱۲۲۲۱	۲۱۱۰۱۲	۲۰۲۱	۲۱۲۱۱	۱۰۲۲۲۱	۱۲۲۲۱	۲۱۲۱۲	۱۲۲۲۲	۲۱۵۱۲	اد
Informal education	۱۲۲۰	۲۲۲۲۱	۱۵۲۲	۱۲۲۲	۱۲۲۲	۲۱۰۱	۲۱۰	۲۲۲	۲۲۱۲۱	تحصیلات غیر رسمی
Primary 1-3 years	۲۲۲۲	۱۲۱۰۲	۲۲۲	۲۲۲	۲۲۲	۲۲۲	۲۲۲	۲۲۲	۲۲۲۲۲	۱- ابتدائی
Primary 4-5 years	۲۲۲۲	۱۲۱۵۲	۲۲۲	۲۲۲	۲۲۲	۲۲۲	۲۲۲	۲۲۲	۲۲۲۲۲	۲- ابتدائی
Primary 6 years	۲-۵۲۵	۱۲۲۲۲	۲۲۲	۲۵۵۰۰	۲۵۲۰۲	۲۵۲۰۲	۲۵۲	۲۲۲	۲۲۲۲۲	۳- ابتدائی
Guidance 1st year	۲۲۲	۲۲۲	۲۲	۲۲۲	۲۲	۲۲	۲۲	۲۲	۲۲۲	۱- راهنمایی
Guidance 2-3 years	۲۲۰۲	۲۲۲	۲۲	۲۲۲	۲۲۲	۲۲۲	۲۲	۲۲	۲۲۲	۲- راهنمایی
Secondary (old syst.) 1-3 years	۲۵۲۲	۲۲۲۰۱	۲۲۲	۲۲۲	۲۲۲	۲۲۲	۲۲۲	۲۲۲	۲۲۲۲۲	۱- متوسط نظام قدیم
Secondary (old syst.) 4-5 years	۱۲۲۲	۱۲۲۰	۲۲۲	۲۲۲	۲۲۲	۲۲۲	۲۲۲	۲۲۲	۲۲۲۲۲	۲- متوسط نظام قدیم
Secondary (old syst.) 6 years	۲۱۰۲۵	۲۲۲	۲۲	۲۲۲	۲۲۲	۲۲۲	۲۲۲	۲۲۲	۲۲۲۲۲	۳- متوسط نظام قدیم
Secondary (new syst.) 1-3 years	۲۲۲	۵۲۵	۲۲	۲۲	۲۲	۲۲	۲۲	۲۲	۲۲۲	۱- متوسط نظام جدید
Tech. and vocational school	۲۵۲۱	۲۲۲	۲۲	۲۲	۲۲	۲۲	۲۲	۲۲	۲۲۲	مدارس حرفه‌ای و فنی
University w/o degree	۱۲۵	۲۲	۲۲	۲۲	۲۲	۲۲	۲۲	۲۲	۲۲۲	عالی بدون مدرک
Associate degree	۱۲۲	۲۲	۲۲	۲۲	۲۲	۲۲	۲۲	۲۲	۲۲۲	دیپلوم
Bachelor degree	۲۲۰۲	۲۲۲	۲۲	۲۲	۲۲	۲۲	۲۲	۲۲	۲۲۲	لیسانس
Master degree	۲۲۵۵	۲۲	۲۲	۲۲	۲۲	۲۲	۲۲	۲۲	۲۲۲	دکتری
Doctoral degree	۵۲	۲	۲۲	۲۲	۲۲	۲۲	۲۲	۲۲	۲۲۲	مدرک‌های ارشد
Not reported	۲۲	۱۲۲	۲	۲۲	۲۲	۲۲	۲۲	۲۲	۲۲۲	
زن										
Total	۵۲۲	۱۰۲۵۱	۲۰۱	۲۲۲۲	۲۵۲	۲۲۲۱	۱۰۲۵	۲۰۲۲	۲۲۲۲۱	جمع
iterate	۲۲۰	۲۲۲	۲۲	۲۲۲	۲۲	۲۲	۲	۲۲	۲۲۲۲	واد
iterate	۲۲۰	۲۲۲	۲۲	۲۲۲	۲۲	۲۲	۲۰۲۰	۲۰۲۰	۲۲۲۲	اد
Informal education	۲۲	۲۲	۲	۲۲	۲۲	۲۲	۲۲	۲۲	۲۲۲	تحصیلات غیر رسمی
Primary 1-3 years	۲۲	۲۲	۲	۲۲	۲۲	۲۲	۲۲	۲۲	۲۲۲	۱- ابتدائی
Primary 4-5 years	۲۲	۲۲	۲	۲۲	۲۲	۲۲	۲۲	۲۲	۲۲۲	۲- ابتدائی
Primary 6 years	۲۲	۲۲	۲	۲۲	۲۲	۲۲	۲۲	۲۲	۲۲۲	۳- ابتدائی
Guidance 1st year	۲۲	۲۲	۲	۲۲	۲۲	۲۲	۲۲	۲۲	۲۲۲	۱- راهنمایی
Guidance 2-3 years	۲۲	۲۲	۲	۲۲	۲۲	۲۲	۲۲	۲۲	۲۲۲	۲- راهنمایی
Secondary (old syst.) 1-3 years	۲۲	۲۲	۲	۲۲	۲۲	۲۲	۲۲	۲۲	۲۲۲	۱- متوسط نظام قدیم
Secondary (old syst.) 4-5 years	۲۲	۲۲	۲	۲۲	۲۲	۲۲	۲۲	۲۲	۲۲۲	۲- متوسط نظام قدیم
Secondary (old syst.) 6 years	۲۲	۲۲	۲	۲۲	۲۲	۲۲	۲۲	۲۲	۲۲۲	۳- متوسط نظام قدیم
Secondary (new syst.) 1-3 years	۲۲	۲۲	۲	۲۲	۲۲	۲۲	۲۲	۲۲	۲۲۲	۱- متوسط نظام جدید
Tech. and vocational school	۲۲	۲۲	۲	۲۲	۲۲	۲۲	۲۲	۲۲	۲۲۲	مدارس حرفه‌ای و فنی
University w/o degree	۲۲	۲۲	۲	۲۲	۲۲	۲۲	۲۲	۲۲	۲۲۲	عالی بدون مدرک
Associate degree	۲۲	۲۲	۲	۲۲	۲۲	۲۲	۲۲	۲۲	۲۲۲	دیپلوم
Bachelor degree	۲۲	۲۲	۲	۲۲	۲۲	۲۲	۲۲	۲۲	۲۲۲	لیسانس
Master degree	۲۲	۲۲	۲	۲۲	۲۲	۲۲	۲۲	۲۲	۲۲۲	دکتری
Doctoral degree	۲۲	۲۲	۲	۲۲	۲۲	۲۲	۲۲	۲۲	۲۲۲	مدرک‌های ارشد
Not reported	۲۲	۲۲	۲	۲۲	۲۲	۲۲	۲۲	۲۲	۲۲۲	

November 1976

TABLE 19- EMPLOYED POPULATION 10 YEARS OF AGE AND OVER, BY SEX, LEVEL OF EDUCATION AND MAJOR OCCUPATION GROUPS

TEHRAN 11

جدول ۲۰- جمعیت شاغل با تحصیلات چهار سال آخر متوسطه و بیشتر بر حسب جنس و رشته تحصیلی و گروه عمده شغلی

Sex and field of study	کارگران گروه بندی نشده	کارگران شامل تولیدی و رانندگان و سایر مشاغل	کشاورزان - دامداران - جنگلداران - ماهیگیران - و سایر حرفه‌ایان	کارگران امور خدماتی	فروشنده‌گان و کارگزاران بازرگانی	کارمندان آماری و دفتری و مشابه	مدیران و کارمندان مالیه و اداری	کارکنان شاغل علمی و فنی و تخصصی	جمع	جنس و رشته تحصیلی
هر دو جنس										
Total	۸۰۵۰۸	۲۵۲۲۱	۱۲۲۲	۱۲۵۸۲	۲۲۲۵۰	۱۲۵۲۲۷	۱۸۱۱۲	۱۵۲۸۷۷	۲۷۲۲۸۲	جمع
Medical sciences	۵۱۲	۲۰	۲	۱۲	۲۰۲	۲۸۱	۲۲۰	۱۲۷۱۵	۱۵۲۹۲	علوم مشابه
Law	۲۲۲	۱۵	۱۲	۲۷۲	۱۲۲	۱۰۸۵	۸۲۲	۲۲۰۲	۲۲۵۲	حقوقی
Social sciences	۲۲۲۱	۲۷۵	۸۵	۲۱۲۸	۱۲۵۲	۱۲۵۸۸	۲۲۵۰	۱۲۰۲۰	۲۱۲۲۲	اجتماعی
Humanities	۲۵۲۵	۱۲۵۰	۱۰۲	۱۲۲۲	۱۲۲۲	۱۲۲۲۵	۱۵۲۲	۲۰۲۰۲	۲۲۲۲۵	انسانی
Educational sciences	۱۲۲	۱۲	۲	۵۱	۲۲	۲۱۲	۱۲۲	۲۲۱۸	۵۵۲۰	تربیتی
Natural sciences and mathematics	۲۲۲۵۰	۱۲۲۱۵	۲۱۲	۲۸۰۰	۱۵۲۲۲	۲۲۵۲۲	۲۲۲۲	۵۲۲۱۱	۱۲۲۵۵۲	فیزیکی و ریاضی
Agriculture	۱۲۲	۲۱	۱۱۰	۲۰	۱۲۲	۲۲۲	۵۲۰	۱۸۲۸	۲۲۲۲	کشاورزی
Engineering	۲۵۲۲	۲۱۱۲	۵۲	۲۲۰	۱۲۲۸	۲۰۰۲	۲۲۲۱	۲۱۲۲۸	۲۰۵۵۸	مهندسی
Fine Arts	۲۲۲	۱۲۲	۲	۵۵	۸۲	۸۰۲	۲۲۲	۲۱۸۲	۵۲۲۰	هنرهای زیبا
Other	۲۸۰۲۵	۲۵۲۲۲	۵۰۱	۵۵۰۱	۱۲۲۲۲	۲۲۰۲۲	۱۲۰۲	۱۲۲۲۱	۱۱۰۲۸۵	سایر
مرد										
Total	۲۲۲۲۲	۲۲۰۵۲	۱۲۲۲	۱۲۸۱۱	۲۲۲۲۲	۲۲۸۵۵	۱۲۱۱۲	۲۲۸۲۲	۲۲۰۲۲۲	جمع
Medical sciences	۲۲۸	۲۵	۲	۲۵	۱۲۲	۲۲۲	۲۲۱	۲۵۵۰	۸۲۲۰	علوم مشابه
Law	۲۲۲	۱۲	۱۲	۲۲۲	۱۲۲	۲۲۲	۲۲۱	۲۸۱۲	۵۲۲۲	حقوقی
Social sciences	۵۲۲۸	۲۲۲	۸۲	۱۲۲۲	۱۲۲۲	۱۲۲۲	۲۲۱۲	۱۰۲۲۸	۲۲۵۲۵	اجتماعی
Humanities	۲۲۰۰	۱۲۲۲	۱۸	۱۰۵۲	۱۲۲۲	۸۰۱۲	۱۲۲۲	۲۲۲۲	۲۲۱۸۲	انسانی
Educational sciences	۱۱	۱۲	۲	۲۰	۲۲	۲۲۲	۱۱۸	۱۲۲۲	۱۲۵۲	تربیتی
Natural sciences and mathematics	۲۵۲۵۲	۱۲۵۲۱	۲۰۲	۲۲۲۸	۱۲۸۲۸	۲۲۱۵۱	۲۰۸۲	۲۲۲۲۸	۱۵۰۲۸۲	فیزیکی و ریاضی
Agriculture	۱۲۲	۲۲	۱۰۲	۲۰	۱۲۲	۲۲۲	۵۲۲	۱۲۲۸	۲۲۵۲	کشاورزی
Engineering	۲۲۵۲	۲۰۲۲	۵۲	۲۲۲	۱۲۵۸	۵۲۲۵	۲۲۰۵	۱۲۲۰۸	۲۲۲۲۲	مهندسی
Fine Arts	۱۸۲	۱۲	۲	۲۲	۲۲	۲۲۲	۲۲۱	۲۰۲۲	۲۲۲۱	هنرهای زیبا
Other	۲۲۲۲۲	۲۲۵۵۲	۲۲۱	۲۸۰۲	۱۲۲۲۲	۱۲۲۲۰	۱۸۲۲	۲۲۲۲	۲۸۰۲۲	سایر
زن										
Total	۲۲۲۲۵	۱۵۲۲	۲۲	۱۲۲۱	۲۲۲	۲۲۲۲۲	۱۰۰۲	۵۲۲۲۸	۱۰۲۲۲۲	جمع
Medical sciences	۲۲۵	۱۵	۰	۵۸	۱۱	۲۲۲	۲۲	۲۱۲۵	۲۸۲۲	علوم مشابه
Law	۱۵	۲	۰	۸	۲	۱۲۲	۲۱	۲۲۲	۲۲۲	حقوقی
Social sciences	۲۰۱	۱۰۲	۲	۲۲۲	۱۲۰	۸۲۲۲	۲۲۱	۲۸۲۲	۱۲۲۸۲	اجتماعی
Humanities	۲۲۵	۸۸	۲	۱۲۲	۸۲	۵۲۲۲	۲۲۱	۱۰۲۲۲	۱۲۰۲۸	انسانی
Educational sciences	۵۸	۲	۰	۲۱	۲	۱۲۲	۲۵	۲۲۲۱	۲۲۲۲	تربیتی
Natural sciences and mathematics	۱۲۲۸	۲۲۲	۱	۲۲۲	۲۵۲	۱۸۲۸۲	۱۵۸	۲۲۰۲۲	۲۲۰۲۲	فیزیکی و ریاضی
Agriculture	۱۲	۲	۱	۰	۱	۲۰	۲	۱۲۰	۲۲۲	کشاورزی
Engineering	۲۵	۲۰	۰	۲۲	۲۰	۲۲۱	۲۲	۱۲۰	۲۲۲۲	مهندسی
Fine Arts	۲۸	۲۲	۰	۲۲	۱۱	۲۱۰	۵۲	۱۲۵۲	۱۲۲۱	هنرهای زیبا
Other	۱۲۲۸	۸۰۲	۱۰	۲۲۲	۲۲۲	۲۲۰۲	۲۲	۲۲۱۵	۱۲۲۱۱	سایر
Sex and field of study	Workers not classifiable	Production workers etc.	Agricultural workers etc.	Service workers	Sales workers	Clerical and related workers	Admin. and managerial workers	Prof. tech. and related workers	Total	جنس و رشته تحصیلی

TABLE 20- EMPLOYED POPULATION 10 YEAR OF AGE AND OVER WITH LAST 4 YEARS OF SECONDARY EDUCATION OR MORE, BY SEX, FIELD OF STUDY AND MAJOR OCCUPATION GROUPS

جدول ۲۵- جمعیت ناغل با تحصیلات چهارسال اخیر متوسطه و بیشتر بر حسب جنس و رشته تحصیلی و گروه عمده شغلی

Sex and field of study	کارکنان گروه بندی نشده	کارکنان شامل تولیدی و رانندگان وسائط نقلیه	گنابازاران، دامداران، جنگلداران، ماهیگیران و شکارچیان	کارکنان امور خدماتی	فرزندان کارکنان و کارکنان سایر کارکنان	کارکنان اداری و دفتری و مشابه	مدیران و کارمندان عالی رتبه اداری	کارکنان مشاغل علمی و فنی و تخصصی	جمع	جنس و رشته تحصیلی
هر دو جنس										
Total	۸۰۲۷۶	۲۲۸۲۲	۱۲۲۲	۱۲۲۲۵	۲۲۲۲۷	۱۲۲۲۵۸	۱۸۱۰۰	۱۲۲۲۸۲	۲۲۲۲۱۰	جمع
Natural sciences	۵۱۲	۲۲	۲	۱۲	۲۰۲	۲۸۱	۲۰	۱۲۷۰۷	۱۵۷۸۲	شکلی و علوم مشابه
Social sciences	۲۲۱	۱۵	۱۲	۲۲۲	۱۷۷	۱۰۸۵	۸۲	۲۲۰۷	۲۲۲۱	فنون
Natural sciences	۲۲۲۲	۲۲۲	۸۲	۲۱۲۲	۱۲۵۷	۱۷۵۸۰	۲۲۲۱	۱۷۰۷۲	۲۱۲۲۸	علوم اجتماعی
Arts	۲۵۵۲	۱۲۲۷	۲۸	۱۱۸۱	۱۲۲۸	۱۲۲۱۱	۱۵۷۲	۲۰۲۲۲	۲۲۰۲۸	علوم انسانی
Natural sciences	۱۲۲	۱۷	۲	۵۱	۲۷	۲۱۲	۱۲۲	۲۲۸۰	۵۵۲۲	علوم تربیتی
Natural sciences and mathematics	۲۲۲۲۷	۱۲۸۱۲	۵۷۵	۲۲۲۰	۱۲۱۲۲	۲۲۲۲۷	۲۲۲۸	۵۲۲۲۲	۱۱۲۲۲۸	علوم طبیعی و ریاضی
Culture	۱۲۸	۲۲	۱۱۰	۲۰	۱۲۷	۲۲۲	۵۱۲	۱۸۲۲	۲۲۲۲	ادبیات
Engineering	۲۵۲۲	۲۰۸۵	۵۵	۲۲۱	۱۲۷۲	۵۱۲۲	۲۲۲۷	۲۱۲۲۲	۲۰۲۲۲۷	مهندسی
Arts	۲۲۲	۱۲۲	۲	۵۲	۸۷	۸۰۲	۲۲۲	۲۱۲۲	۵۱۲۲	هنرهای زیبا
Total	۲۲۲۰۸	۲۲۸۲۷	۲۸۷	۵۱۲۷	۱۲۲۲۱	۲۲۸۲۲	۱۲۰۲	۱۲۲۲۱	۱۰۲۱۲۲	گروه‌های خاص
مرد										
Total	۷۲۲۵۰	۲۲۲۰۱	۱۲۲۷	۱۲۲۲۰	۲۲۲۲۲	۸۲۲۰۷	۱۷۱۰۰	۹۲۲۲۰	۲۲۸۲۲۰	جمع
Natural sciences	۲۲۲	۲۲	۲	۲۵	۱۲۲	۲۲۲	۲۲	۱۲۲۵	۸۲۵۲	شکلی و علوم مشابه
Social sciences	۲۲۲	۱۲	۱۲	۲۲۸	۱۷۲	۱۷۱	۸۲	۲۸۲۱	۵۷۲۰	فنون
Natural sciences	۵۲۲۵	۲۲۲	۸۱	۱۲۱۲	۱۷۱۷	۱۲۲۸	۲۲۱۱	۱۰۲۲۲	۲۲۵۵۱	علوم اجتماعی
Arts	۲۲۱۲	۱۲۲۲	۲۲	۱۰۲۷	۱۲۵۲	۷۱۸۲	۱۲۲۲	۱۲۲۱	۲۲۰۲۵	علوم انسانی
Natural sciences	۸۱	۱۲	۲	۲۰	۲۲	۲۲۱	۱۱۸	۱۲۵۰	۱۲۲۵	علوم تربیتی
Natural sciences and mathematics	۲۵۱۲۲	۱۲۲۲۵	۵۲۷	۲۲۸۲	۱۲۸۲۸	۲۲۲۲۱	۲۰۸۰	۲۲۲۲۷	۱۲۲۱۲۱	علوم طبیعی و ریاضی
Culture	۱۲۲	۲۵	۱۰۱	۲۰	۱۲۲	۲۲۲	۵۱۲	۱۲۷۲	۲۲۲۷	ادبیات
Engineering	۲۲۵۲	۲۰۲۵	۵۵	۲۱۵	۱۲۵۲	۵۲۲۲	۲۷۰۱	۱۲۲۷۲	۲۲۸۲۱	مهندسی
Arts	۱۸۲	۱۲	۲	۲۱	۷۲	۲۲۲	۲۲۱	۲۰۲۲	۲۲۸۵	هنرهای زیبا
Total	۲۲۵۱۲	۲۲۰۲۲	۲۷۲	۲۷۲۲	۱۲۲۱۲	۱۷۲۲۲	۱۸۲۱	۱۲۲۲	۱۲۲۰۲	گروه‌های خاص
زن										
Total	۲۲۲۲	۱۵۰۲	۲۲	۱۲۸۵	۱۲۵	۲۸۲۵۱	۱۰۰۰	۳۲۲۲۲	۱۰۲۰۷۰	جمع
Natural sciences	۱۲۵	۱۵	۰	۵۸	۱۱	۲۲۲	۲۲	۲۱۲۲	۲۸۲۲	شکلی و علوم مشابه
Social sciences	۱۵	۲	۰	۸	۲	۱۱۲	۲۱	۲۱۲	۲۷۱	فنون
Natural sciences	۲۰۱	۱۰۵	۲	۲۲۲	۱۲۰	۸۲۱۲	۲۲۰	۲۸۲۲	۱۲۲۲۷	علوم اجتماعی
Arts	۲۲۲	۸۸	۲	۱۲۲	۸۲	۵۲۰۸	۲۲۸	۱۰۲۱۲	۱۷۰۵۲	علوم انسانی
Natural sciences	۵۷	۲	۰	۲۱	۲	۱۲۲	۲۵	۲۲۰	۲۲۲۲	علوم تربیتی
Natural sciences and mathematics	۱۱۲۵	۲۲۲	۸	۲۷۱	۲۵۵	۱۸۲۲۲	۱۵۸	۲۱۸۱۷	۲۲۲۱۱	علوم طبیعی و ریاضی
Culture	۱۲	۱	۱	-	۱	۲۰	۷	۱۷۰	۲۲۲	ادبیات
Engineering	۲۵	۲۰	۰	۲۲	۲۰	۷۲۱	۲۲	۱۲۱۰	۲۲۲۲	مهندسی
Arts	۲۸	۲۷	۰	۲۱	۱۱	۲۰	۵۲	۱۱۵۷	۱۲۲۲	هنرهای زیبا
Total	۱۲۱۵	۷۱۲	۸	۲۱۲	۲۱۵	۲۵۱۷	۲۲	۲۲۲۸	۱۲۲۲۲	گروه‌های خاص
Sex and field of study	Workers not classifiable	Production workers etc.	Agricultural workers etc.	Service workers	Sales workers	Clerical and related workers	Admin. and managerial workers	Prof., tech. and related workers	Total	جنس و رشته تحصیلی

TABLE 25- EMPLOYED POPULATION 10 YEAR OF AGE AND OVER WITH LAST 4 YEARS OF SECONDARY EDUCATION OR MORE, BY SEX, FIELD OF STUDY AND MAJOR OCCUPATION GROUPS

جدول ۱۱- جمعیت شاغل ۱۰ ساله و بیشتر بر حسب جنس و گروه عمده شغلی و وضع شغلی

Sex and major occupation group	وضع شغلی						جمع	جنس و گروه عمده شغلی
	اطهار کننده	کارکنان خانوادگی بدون مزد	مزد و حقوق بگیران بخش خصوصی	مزد و حقوق بگیران بخش عمومی	کارکنان مستقل	کارفرمایان		
Both sexes								هر دو جنس
Total	۸۷۵۱	۲۱۷۲	۵۲۰۹۹۹	۵۱۰۳۰۲	۲۱۱۰۱۰	۶۸۱۱۰	۱۲۲۰۹۲۲
Profess. and tech. workers	۵۲۲	۱۰۲	۲۸۲۰۲	۱۱۵۲۲۲	۹۸۰۲	۶۰۶۵	۱۸۰۰۸۰ شاغل علمی، فنی و تخصصی
Admin. and manage. workers	۲۲	۰	۷۸۲۲	۲۰۲۲	۰	۲۰۲۲	۲۱۹۲۸ کارکنان عالی‌رتبه اداری
Clerical and related workers	۲۲۲	۱۱۱	۵۷۰۲۲	۱۱۸۲۲۲	۱۵۰۱	۱۲۲۵	۱۷۸۵۲۵ کارمندی و دفتری و مشابه
Sales workers	۱۲۲	۱۲۷۲	۲۵۱۱۲	۲۲۲۲	۸۸۲۵۲	۲۱۹۷۱	۱۶۱۵۷۱ کارکنان بازرگانی
Service workers	۲۲۸	۵۷۲	۷۰۲۸۲	۵۱۱۱۵	۲۰۲۲	۲۲۲۵	۱۲۵۲۷۸ امور خدماتی
Agricultural workers etc.	۲۱	۵۰۲	۱۱۲۲۲	۲۲۲۰	۱۲۲۱	۱۶۲۷	۲۷۸۲۷ دامداران، جنگلداران و مشابه
Prod. workers, trans. equip.	۷۲۲	۱۶۰۰	۲۷۶۷۷۷	۷۶۹۸۵	۱۱۷۲۲	۲۵۱۸۲	۲۸۰۲۲۲ شاغل تولیدی و مشابه
Workers not class. by occup.	۲۱۲۷	۱۰۷	۲۱۲۲	۱۲۲۲۹۸	۹۹۹	۲۷۲	۱۲۲۵۲۰ گروه بندی نشده
Male								مرد
Total	۵۷۸۷	۱۰۲۱	۲۶۸۵۱۲	۲۶۱۸۲۸	۲۱۲۲۲۱	۶۶۸۹۵	۱۱۷۹۱۲۱
Profess. and tech. workers	۲۲۸	۷۷	۲۱۲۸۲	۲۶۱۵۰	۹۲۲۵	۵۸۸۲	۱۱۸۱۸۲ شاغل علمی، فنی و تخصصی
Admin. and manage. workers	۵۰	۰	۲۶۸۸	۲۲۰۰	۰	۲۶۲۲	۲۰۸۸۱ کارکنان عالی‌رتبه اداری
Clerical and related workers	۱۱۲	۱۰۱	۲۲۲۲۲	۱۰۰۱۵	۱۲۲۵	۱۱۸۵	۱۲۷۲۰۱ کارمندی و دفتری و مشابه
Sales workers	۱۲۱	۱۱۸۲	۲۲۱۵۲	۲۲۷۵	۸۷۲۱۱	۲۱۸۲۲	۱۵۲۰۰۵ کارکنان بازرگانی
Service workers	۱۲۵	۲۱۲	۲۱۱۷۷	۲۷۵۲۱	۷۰۲۲	۲۸۲۵	۱۰۸۰۱۷ امور خدماتی
Agricultural workers etc.	۲۲	۲۲۲	۱۱۲۲۸	۲۲۵۲	۱۲۲۷	۱۶۸۰	۲۷۲۲۲ دامداران، جنگلداران و مشابه
Prod. workers, trans. equip.	۲۸۰	۸۸۵	۲۶۸۹۰۷	۷۵۲۵۱	۹۷۸۲۱	۲۶۸۲۷	۲۶۸۲۵۱ شاغل تولیدی و مشابه
Workers not class. by occup.	۲۸۲۱	۵۲	۲۷۱۸	۱۲۲۷۲۲	۹۲۲	۲۲۰	۱۲۲۰۲۱ گروه بندی نشده
Female								زن
Total	۲۹۶۴	۱۱۵۱	۵۲۲۸۲	۸۸۵۲۲	۵۵۸۹	۱۲۲۱۵	۱۵۱۸۱۸
Profess. and tech. workers	۱۸۵	۲۷	۸۷۲۰	۵۱۲۲۲	۵۵۷	۲۱۲	۶۱۰۱۲ شاغل علمی، فنی و تخصصی
Admin. and manage. workers	۱۲	۰	۲۲۲	۲۲۲	۰	۲۲	۱۰۲۷ کارکنان عالی‌رتبه اداری
Clerical and related workers	۱۵۰	۱۸	۱۲۲۷۲	۲۸۲۲۱	۱۲۲	۲۰	۲۱۲۲۲ کارمندی و دفتری و مشابه
Sales workers	۵	۸۷	۱۱۲۰	۲۵۷	۸۲۷	۱۲۸	۲۵۷۲ کارکنان بازرگانی
Service workers	۱۰۲	۲۵۷	۲۱۱۰۲	۲۵۱۲	۱۹۹۱	۲۱۰	۲۷۲۲۱ امور خدماتی
Agricultural workers etc.	۷	۲۲	۲۲۲	۱۸	۱۰۲	۱۷	۲۸۲ دامداران، جنگلداران و مشابه
Prod. workers, trans. equip.	۸۲	۶۰۵	۷۸۷۰	۱۵۲۲	۱۱۰۲	۲۸۵	۱۲۲۷۲ شاغل تولیدی و مشابه
Workers not class. by occup.	۲۲۱۸	۵۲	۲۸	۲۲۲۲	۵۵	۲۲	۵۵۲۱ گروه بندی نشده
Sex and major occupation group	Not reported	Unpaid family worker	Private sector wage and salary earner	Public sector wage and salary earner	Own account worker	Employer	Total	جنس و گروه عمده شغلی
	Employment status							

جدول ۲۱- جمعیت شاغل ۱۰ ساله و بیشتر بر حسب جنس و گروه عمده شغلی و وضع شغلی

Sex and major occupation group	وضع شغلی						جمع	جنس و گروه عمده شغلی
	اظهار نشده	کارکن خانوارگی بدون مزد	مزد و حقوق بگیران بخش خصوصی	مزد و حقوق بگیران بخش عمومی	کارکن مستقل	کارفرمایان		
Both sexes								
total	۲۹۹	۲۱۲	۱۲۲۶۰	۲۰۷۷	۸۲۶۵	۲۲۶	۲۷۴۶۰	جمع
prof. and tech. workers	۹	۱	۱۷۵	۲۶۱	۵۸	۱۵	۷۱۹	کسان شاغل علمی و فنی و تخصصی
admin. and manage. workers	-	-	۲۰	۲۲	-	۱۵	۶۷	وران و کارمندان عالی رتبه اداری
skilled and related workers	۳	۳	۲۲۰	۲۰۲	۱۹	۶	۸۷۶	مندان اداری و دفتری و مشابه
unskilled workers	۱	۲۲	۲۰۷	۱۸	۸۲۶	۲۵	۱۲۰۹	شغلات و کارکنان بازرگانی
domestic workers	۳	۱۰	۸۶۵	۵۵۹	۱۵۲	۲۲	۱۶۲۲	کسان امور خدماتی
agricultural workers etc.	۱۱	۲۱۰	۲۲۹۱	۱۸۲	۵۲۱۷	۲۲۸	۱۰۶۶۰	وزران، دامداران، جنگلداران و مشابه
transport workers, trans. equip. operators	۲۱	۲۷۲	۸۱۵۱	۱۲۲۲	۱۷۵۰	۹۷	۱۱۷۳۶	وران شاغل تولیدی و مشابه
workers not class. by occup.	۲۳۱	۲	۱۱۱	۱۷۷	۲۲	۶	۵۶۱	کسان گروه بندی نشده
Male								
total	۲۰۱	۲۰۲	۱۲۷۵۶	۲۸۶۶	۷۱۲۸	۲۲۹	۲۵۶۱۱	جمع
prof. and tech. workers	۷	۱	۱۶۲	۲۹۹	۵۷	۱۲	۵۶۰	کسان شاغل علمی و فنی و تخصصی
admin. and manage. workers	-	-	۲۰	۲۱	-	۱۳	۶۵	وران و کارمندان عالی رتبه اداری
skilled and related workers	۳	۲	۲۲۲	۲۹۰	۱۹	۶	۸۵۲	مندان اداری و دفتری و مشابه
unskilled workers	-	۲۶	۲۰۵	۱۸	۸۰۷	۲۵	۱۱۸۱	شغلات و کارکنان بازرگانی
domestic workers	۱	۶	۸۱۰	۵۳۰	۱۲۱	۲۲	۱۵۲۰	کسان امور خدماتی
agricultural workers etc.	۱۱	۲۶۵	۲۲۲۰	۱۸۲	۵۲۷۲	۲۲۸	۱۰۳۸۰	وزران، دامداران، جنگلداران و مشابه
transport workers, trans. equip. operators	۲۲	۲۲	۷۶۱۹	۱۲۲۲	۱۵۲۱	۲۲	۱۰۶۰۲	وران شاغل تولیدی و مشابه
workers not class. by occup.	۱۵۶	۲	۱۰۷	۱۷۲	۲۲	۵	۳۶۶	کسان گروه بندی نشده
Female								
total	۹۸	۵۰۲	۷۰۰۴	۲۱۱۱	۱۱۳۷	۷	۱۸۶۱	جمع
prof. and tech. workers	۲	-	۱۲	۱۶۲	۱	۳	۱۷۹	کسان شاغل علمی و فنی و تخصصی
admin. and manage. workers	-	-	-	۱	-	۱	۲	وران و کارمندان عالی رتبه اداری
skilled and related workers	۲	-	۸	۱۲	-	-	۲۲	مندان اداری و دفتری و مشابه
unskilled workers	۱	۶	۲	-	۱۹	-	۲۸	شغلات و کارکنان بازرگانی
domestic workers	۱	۲	۵۵	۱۲	۱۲	-	۹۲	کسان امور خدماتی
agricultural workers etc.	-	۲۵	۱۷۱	۱	۶۲	-	۲۸۰	وزران، دامداران، جنگلداران و مشابه
transport workers, trans. equip. operators	۷	۲۱۱	۲۵۲	۱۰	۲۲۱	۳	۱۱۲۲	وران شاغل تولیدی و مشابه
workers not class. by occup.	۸۵	-	۲	۵	-	۱	۹۵	کسان گروه بندی نشده
Sex and major occupation group	Not reported	Unpaid family worker	Private sector wage and salary earner	Public sector wage and salary earner	Own account worker	Employer	Total	جنس و گروه عمده شغلی
	Employment status							

TABLE 21- EMPLOYED POPULATION 10 YEARS OF AGE AND OVER, BY SEX, MAJOR OCCUPATION GROUPS AND EMPLOYMENT STATUS

جدول ۲۱- جمعیت شاغل ۱۰ ساله و بیشتر بر حسب جنس و گروه عمده شغلی و وضع شغلی

Sex and major occupation group	وضع شغلی						جمع	جنس و گروه عمده شغلی
	اظهار نشده	کارکنان خانوادگی بدون مزد	مزد و حقوق بگیران بخش خصوصی	مزد و حقوق بگیران بخش عمومی	کارکنان مستقل	کارفرمایان		
مرد و زن								
Both sexes								
Total	۷۸۱۶	۳۳۳۶	۳۳۶۵۰	۵۰۰۵۳۷	۲۰۸۵۵۶	۶۷۲۵۰	۱۳۸۸۱۳۲	جمع
Profess. and tech. workers	۵۳۶	۱۰۴	۲۷۸۱۱	۱۱۳۷۷۱	۲۷۰۷	۶۰۷۱	۱۷۱۰۷۵	کار شاغل علمی و فنی و تخصصی
Admin. and manage. workers	۲۲	*	۷۷۲۲	۲۹۸۱	*	۷۰۰۷	۲۱۸۵۱	بان و کارمندان عالی رتبه اداری
Clerical and related workers	۳۲۸	۱۱۲	۵۶۰۳۱	۱۱۷۵۵۲	۱۳۲۲	۱۲۱۶	۱۷۶۲۳۱	مندان اداری و دفتری و مشابه
Service workers	۱۳۲	۱۲۴۶	۲۳۵۱۶	۲۲۰۰	۸۶۱۳۶	۲۱۸۸۲	۱۵۱۳۰۲	سنگدان و کارکنان بازرگانی
Agricultural workers etc.	۲۰	۵۶۰	۳۸۵۳۸	۵۰۰۸۷	۸۸۰۲	۲۱۱۲	۱۳۳۳۳۲	کارن امور خدماتی
Transport. equip. workers not class. by occup.	۷۲۵	۱۰۱۱	۲۶۰۸۳۲	۷۲۱۱۶	۲۶۷۱۲	۲۳۹۸۰	۲۵۱۱۳۷	ریزان، دامداران، جنگلداران و مشابه
	۵۸۶۲	۱۰۴	۲۱۶۲	۱۳۲۰۱۷	۱۷۲	۶۶۶	۱۳۳۲۶۲	بان شاغل تولیدی و مشابه
								بان گروه بندی نشده
مرد								
Male								
Total	۵۱۳۰	۴۶۳۲	۲۳۱۶۳۷	۳۱۶۱۵۲	۲۰۳۳۳۲	۶۶۳۲۷	۱۱۳۲۱۲۵۱	جمع
Profess. and tech. workers	۳۳۱	۷۶	۲۲۱۱۱	۲۳۵۸۲	۱۱۵۲	۵۸۶۰	۱۱۸۲۰۲	بان شاغل علمی و فنی و تخصصی
Admin. and manage. workers	۵۰	*	۷۲۵۸	۲۳۶۸	*	۶۹۲۱	۲۰۸۰۶	بان و کارمندان عالی رتبه اداری
Clerical and related workers	۱۱۰	۳۶	۲۳۳۱۲	۸۱۲۵۵	۱۳۳۶	۱۱۷۶	۱۳۵۳۳۶	مندان اداری و دفتری و مشابه
Service workers	۱۲۸	۱۱۵۷	۲۳۳۶۲	۲۳۲۲	۸۶۱۳۲	۲۱۷۵۵	۱۵۶۷۷۰	سنگدان و کارکنان بازرگانی
Agricultural workers etc.	۱۳۱	۳۰۷	۲۷۵۲۱	۲۶۵۱۱	۶۸۳۲	۲۷۸۵	۱۰۵۰۹۷	بان امور خدماتی
Transport. equip. workers not class. by occup.	۶۳۸	۸۵۱	۲۵۶۵۵۵	۷۲۳۰۳	۲۵۰۳۲	۲۳۷۰۰	۲۳۸۲۰۹	ریزان، دامداران، جنگلداران و مشابه
	۳۶۳۱	۵۱	۲۶۲۱	۱۲۶۳۷۱	۱۱۲	۶۳۶	۱۳۸۲۱۲	بان شاغل تولیدی و مشابه
								بان گروه بندی نشده
زن								
Female								
Total	۲۶۸۶	۶۰۴	۵۱۵۸۳	۸۸۳۸۵	۵۰۲۲۴	۱۰۹۲۳	۲۵۶۰۰۲۱	جمع
Profess. and tech. workers	۱۸۲	۲۷	۸۷۰۰	۵۱۱۳۷	۵۵۵	۲۱۱	۶۰۸۷۲	بان شاغل علمی و فنی و تخصصی
Admin. and manage. workers	۱۲	*	۳۳۲	۶۳۱	*	۷۸	۱۰۲۵	بان و کارمندان عالی رتبه اداری
Clerical and related workers	۱۶۸	۱۸	۱۲۶۵۶	۲۸۲۱۷	۱۳۶	۳۰	۲۱۳۲۵	مندان اداری و دفتری و مشابه
Service workers	۲	۷۱	۱۱۵۲	۲۵۷	۸۱۲	۱۲۷	۲۵۳۲	سنگدان و کارکنان بازرگانی
Agricultural workers etc.	۱۰۲	۳۵۲	۲۱۰۲۷	۲۵۶۸	۱۳۶۸	۲۰۸	۲۷۳۳۶	بان امور خدماتی
Transport. equip. workers not class. by occup.	۷۷	۱۵۲	۷۲۶۸	۱۵۱۲	۱۳۶۱	۲۸۰	۱۰۹۵۸	ریزان، دامداران، جنگلداران و مشابه
	۲۳۳۲	۵۲	۲۳۲	۳۷۳۶	۵۲	۳۲	۵۳۳۱	بان شاغل تولیدی و مشابه
								بان گروه بندی نشده
Sex and major occupation group	Not reported	Unpaid family worker	Private sector wage and salary earner	Public sector wage and salary earner	Own account worker	Employer	Total	جنس و گروه عمده شغلی
			Employment status					

جدول ۲۱- جمعیت شاغل ۱۰ ساله و بیشتر بر حسب جنس و گروه عمده شغلی و وضع شغلی

شهر حسن آباد

Sex and major occupation group	وضع شغلی						جمع	جنس و گروه عمده شغلی
	اظهار شده	کارکن خانوادگی بدی-مزد	مزد و حقوق بنگران شخصی خصوصی	مزد و حقوق بنگران بخش عمومی	کارکن مستقل	کاربرمایان		
Both sexes								
Total	۷	۱	۱۶۷۰	۱۸۶	۳۳۳	۲۲	۲۲۷۸	جمع
Profess. and tech. workers	۰	۰	۱۲	۱۲	۲	۲	۲۰	کسان مشاغل علمی و فنی و تخصصی
Admin. and manage. workers	۰	۰	۲	۰	۰	۰	۲	برایان و کارمندان عالی‌رتبه اداری
Clerical and related workers	۰	۰	۷۲	۳۳	۲	۲	۱۱۱	بندهای اداری و دفتری و مشابه
Sales workers	۰	۱	۲۲	۰	۱۷	۱۲	۱۲۲	فروشندگان و کارکنان بازرگانی
Service workers	۰	۰	۱۲۲	۵۰	۱۱	۲	۲۱۱	کسان امور خدماتی
Agricultural workers etc.	۰	۰	۵۱	۲	۵۱	۷	۱۱۰	اویران، دامداران، جنگلداران و مشابه
Prod. workers, trans. equip.	۰	۰	۱۳۰	۷۳	۱۶۷	۱۲	۱۵۸۲	گران مشاغل تولیدی و مشابه
Workers not class. by occup.	۷	۰	۲	۱۵	۰	۰	۲۲	کسان گروه بندی نشده
Male								
Total	۷	۱	۱۶۲۲	۱۷۶	۳۳۳	۲۲	۲۱۷۷	جمع
Profess. and tech. workers	۰	۰	۱۰	۵	۲	۲	۲۱	کسان مشاغل علمی و فنی و تخصصی
Admin. and manage. workers	۰	۰	۲	۰	۰	۰	۲	برایان و کارمندان عالی‌رتبه اداری
Clerical and related workers	۰	۰	۷۲	۳۱	۲	۲	۱۰۹	بندهای اداری و دفتری و مشابه
Sales workers	۰	۱	۲۲	۰	۱۶	۱۲	۱۲۲	فروشندگان و کارکنان بازرگانی
Service workers	۰	۰	۱۲۲	۴۹	۱۰	۲	۲۰۵	کسان امور خدماتی
Agricultural workers etc.	۰	۰	۵۱	۲	۵۱	۷	۱۱۰	اویران، دامداران، جنگلداران و مشابه
Prod. workers, trans. equip.	۰	۰	۱۲۰	۷۳	۱۶۷	۱۲	۱۵۵۲	گران مشاغل تولیدی و مشابه
Workers not class. by occup.	۷	۰	۲	۱۵	۰	۰	۲۲	کسان گروه بندی نشده
Female								
Total	۰	۰	۴۲	۱۰	۵	۰	۶۱	جمع
Profess. and tech. workers	۰	۰	۲	۷	۰	۰	۹	کسان مشاغل علمی و فنی و تخصصی
Admin. and manage. workers	۰	۰	۰	۰	۰	۰	۰	برایان و کارمندان عالی‌رتبه اداری
Clerical and related workers	۰	۰	۰	۲	۰	۰	۲	بندهای اداری و دفتری و مشابه
Sales workers	۰	۰	۰	۰	۱	۰	۱	فروشندگان و کارکنان بازرگانی
Service workers	۰	۰	۲	۱	۱	۰	۴	کسان امور خدماتی
Agricultural workers etc.	۰	۰	۱	۰	۰	۰	۱	اویران، دامداران، جنگلداران و مشابه
Prod. workers, trans. equip.	۰	۰	۳۱	۰	۳	۰	۳۴	گران مشاغل تولیدی و مشابه
Workers not class. by occup.	۰	۰	۰	۰	۰	۰	۰	کسان گروه بندی نشده
Sex and major occupation group	Not reported	Unpaid family worker	Private sector wage and salary earner	Public sector wage and salary earner	Own account worker	Employer	Total	جنس و گروه عمده شغلی
	Employment status							

TABLE 21- EMPLOYED POPULATION 10 YEARS OF AGE AND OVER, BY SEX, MAJOR OCCUPATION GROUPS AND EMPLOYMENT STATUS

جدول ۲۱- جمعیت شاغل ۱۰ ساله و بیشتر بر حسب جنس و گروه عمده شغلی و وضع شغلی

شهر قزوین

Sex and major occupation group	وضع شغلی						جمع	جنس و گروه عمده شغلی
	اشهار نشده	کارکن خانوادگی بدون مزد	برده و حقوق بگیران بخش خصوصی	بزرگ و حقوق بگیران بخش عمومی	کارکن مستقل	کارفرمایان		
Both sexes								هر دو زن
Total	۲۹	۱۵	۸۳۹	۱۸۹۲	۱۸۲۲	۱۷۲	۱۲۲۹
Profess. and tech. workers	۰	۰	۱۲۲	۱۲	۲۲	۷	۲۵۳
Admin. and manage. workers	۰	۰	۷	۱	۰	۰	۸
Clerical and related workers	۰	۱	۲۵۹	۳۲۸	۸	۱	۸۱۷
Sales workers	۱	۲	۲۵۷	۱۲	۵۱۷	۵۱	۹۳۲
Service workers	۲	۳	۷۲۲	۲۱۹	۵۹	۱۳	۱۲۲۲
Agricultural workers etc.	۰	۱	۲۵۳	۵۷	۵۷	۷	۳۷۸
Prod. workers, trans. equip.	۸	۲	۲۳۲۲	۷۵۲	۱۱۰۵	۹۱	۸۲۲۵
Workers not class. by occup.	۳۷	۰	۵۹	۲۰۹	۲	۱	۲۰۹
Male								مرد
Total	۲۹	۹	۸۸۹	۱۸۹۲	۱۸۲۲	۱۶۷	۱۲۰۸۲
Profess. and tech. workers	۰	۰	۱۱۸	۲۲	۲۲	۷	۲۳۱
Admin. and manage. workers	۰	۰	۷	۱	۰	۰	۸
Clerical and related workers	۰	۱	۲۲۲	۳۲۱	۸	۱	۷۹۲
Sales workers	۱	۲	۲۵۲	۱۲	۵۹۲	۵۰	۹۱۱
Service workers	۲	۳	۷۰۲	۲۱۲	۵۰	۱۳	۱۱۸۵
Agricultural workers etc.	۰	۱	۲۵۲	۵۷	۵۷	۷	۳۲۳
Prod. workers, trans. equip.	۸	۲	۲۳۲۲	۷۲۸	۱۰۹۵	۸۱	۸۲۹۲
Workers not class. by occup.	۳۷	۰	۵۸	۲۰۸	۲	۱	۲۱۲
Female								زن
Total	۱۰	۶	۱۲۰	۳۸	۲۶	۵	۲۵۰
Profess. and tech. workers	۰	۰	۲	۲۸	۱	۰	۲۵
Admin. and manage. workers	۰	۰	۰	۰	۰	۰	۰
Clerical and related workers	۰	۰	۱۵	۹	۰	۰	۲۴
Sales workers	۰	۲	۵	۰	۵	۱	۱۳
Service workers	۰	۰	۲۰	۲	۹	۲	۳۷
Agricultural workers etc.	۰	۰	۲	۰	۰	۰	۲
Prod. workers, trans. equip.	۰	۲	۱۱۱	۳	۱۰	۲	۱۲۶
Workers not class. by occup.	۱۰	۰	۱	۱	۱	۰	۱۳
Sex and major occupation group	Not reported	Unpaid family worker	Private sector wage and salary earner	Public sector wage and salary earner	Own account worker	Employer	Total	جنس و گروه عمده شغلی
	Employment status							

November 1978

TABLE 21- EMPLOYED POPULATION 10 YEARS OF AGE AND OVER, BY SEX, MAJOR OCCUPATION GROUPS AND EMPLOYMENT STATUS

QAZVIN CITY

جدول ۲۲- جمعیت شاغل - ۱۰ ساله و بیشتر بر حسب جنس و گروه عمده شغلی و ساعات کار در هفت

شهرستان

Sex and hours worked	کارکنان فردی و شده	کارکنان متعلق و واحدگان و مناطق نظمه	کارکنان ماده‌ای و مهندسی و معماری و کشاورزی	کارکنان امور خدماتی	موسسات کارکنان ماده‌ای و مهندسی و معماری	کارکنان اداری و مشتبه	کارکنان اداری و مشتبه	کارکنان اداری و مشتبه	جمع	جنس و ساعات کار
Both sexes										مرد و زن
Total	۱۴۴۵۶۰	۲۸۰۹۳۳	۲۷۸۶۲	۱۴۵۳۷۸	۱۶۱۵۷۹	۱۷۸۵۴۵	۴۱۱۳۸	۱۸۰۰۸۰	۱۳۳۰۹۳۱	جمع
Less than 8 hours	۴۵۶۰	۲۹۰۰	۲۱۸	۴۲۱	۱۶۰	۸۳۲	۱۷۹	۱۲۰۲	۹۶۸۰	تازه ساعت
8-14 hours	۲۵۱	۹۰۲	۵۲	۲۶۸	۳۰۸	۲۶۲	۵۰	۱۱۳۷	۴۵۳۳	۱۳-۱۴ ساعت
15-21 hours	۵۲۸	۱۰۲۱	۱۲۸	۶۲۹	۵۸۵	۲۶۸	۱۱۳	۲۸۷۹	۷۲۶۱	۲۱-۲۰ ساعت
22-28 hours	۴۵۱	۱۴۱۲	۱۰۲	۸۲۵	۸۱۱	۱۱۷۷	۱۲۰	۴۰۰۳۳	۲۴۸۳۱	۲۵-۲۴ ساعت
29-35 hours	۴۵۵	۲۸۶۳	۴۳۲	۲۰۲۹	۱۲۳۰	۲۰۷۷	۲۲۷	۶۸۸۹	۱۸۱۲۳	۳۵-۳۴ ساعت
36-42 hours	۴۲۵۶	۱۳۷۷۲	۱۰۲۵	۴۵۰۵	۴۵۱۲	۲۲۸۶۹	۲۸۷۰	۴۷۱۲۳	۱۰۶۲۲۳	۴۲-۴۱ ساعت
43-49 hours	۴۲۳۱۲	۱۸۵۲۷۷	۵۸۱۴	۲۸۶۱۹	۲۲۳۲۹	۱۰۴۴۶۰	۸۲۹۰	۷۷۰۲۷	۵۴۵۲۴۹	۴۹-۴۸ ساعت
50-56 hours	۲۱۰۲۳	۷۹۱۴۹	۵۸۶۸	۲۰۲۶۲	۲۱۳۲۹	۲۲۰۹۱	۲۷۵۰	۱۷۹۶۲	۲۱۳۵۳۱	۵۶-۵۵ ساعت
57-63 hours	۲۷۷۱	۸۰۴۹۵	۴۱۲۰	۱۶۲۴۱	۴۵۰۶۰	۲۵۹۲	۳۰۱۹	۱۰۷۶۲	۱۶۲۳۷۳	۶۳-۶۲ ساعت
64-70 hours	۱۴۲۰	۲۵۳۷۸	۲۱۲۸	۱۲۵۶۲	۱۹۳۱۲	۲۱۱۲	۱۲۸۹	۵۰۲۱	۹۷۲۴۳	۷۰-۶۹ ساعت
71 hours or more	۲۲۸۵	۴۷۴۱۱	۳۷۸۱	۲۵۲۷۲	۲۱۵۴۰	۸۲۸۲	۴۵۰۱	۸۷۴۸	۱۵۲۲۰۲	۷۷-۷۶ ساعت و بیشتر
not reported	۲۲۸	۱۱۸	۳۰	۱۷۵	۱۴۱	۱۲۳	۸۰	۴۲۳	۱۴۰۰	نهار نشده
in	۲۹/۲	۵۲/۲	۵۸/۲	۵۷/۵	۵۸/۲	۲۹/۷	۵۴/۰	۴۵/۷	۵۴/۸	انگن ساعات کار
than	۲۷/۷	۵۴/۸	۵۷/۷	۵۴/۷	۵۸/۱	۲۷/۱	۲۸/۹	۴۵/۷	۲۹/۵	اند ساعات کار
Male										مرد
Total	۱۴۹۰۲۱	۲۸۸۶۵۴	۲۷۴۶۳	۱۰۸۰۱۷	۱۵۱۰۰۵	۱۴۷۲۰۱	۲۰۸۸۱	۱۱۸۹۸۲	۱۱۷۹۱۳۱	جمع
Less than 8 hours	۲۰۲۰	۴۸۴۳	۴۱۱	۵۰۲	۲۲۲	۴۲۱	۱۶۹	۷۱۱	۸۴۳۰	تازه ساعت
8-14 hours	۴۴۶	۷۰۲	۲۷	۱۶۶	۲۸۷	۱۶۸	۴۵	۴۱۹	۴۴۶۰	۱۳-۱۴ ساعت
15-21 hours	۴۲۳	۷۸۲	۱۱۲	۴۱۷	۵۵۸	۲۱۳	۹۲	۱۵۷۹	۴۹۰۶	۲۱-۲۰ ساعت
22-28 hours	۱۵۴	۱۱۳۷	۹۵	۴۲۷	۸۵۲	۵۳۲	۱۱۲	۲۴۰۲	۷۲۲۷	۲۵-۲۴ ساعت
29-35 hours	۴۸۷	۲۴۷۱	۴۲۷	۸۷۲	۱۸۵۲	۱۷۷۲	۴۰۰	۴۵۰۱	۱۱۶۶۰	۳۵-۳۴ ساعت
36-42 hours	۲۳۱۷۰	۱۳۹۱۸	۱۰۵۲	۴۲۹۹	۲۲۵۵	۱۵۴۰۲	۲۴۶۰	۱۷۰۷۰	۸۶۰۱۰	۴۲-۴۱ ساعت
43-49 hours	۲۲۸۸۲	۱۷۹۸۴۲	۵۷۴۲	۲۱۱۹۹	۲۱۹۶۴	۷۸۵۳۲	۸۰۴۱	۵۵۴۸۲	۲۷۴۶۰۴	۴۹-۴۸ ساعت
50-56 hours	۲۹۶۸۹	۷۷۴۵۰	۵۷۷۷	۱۶۰۲۵	۲۱۰۰۱	۱۸۱۰۸	۲۴۴۲	۱۲۸۲۲	۱۱۵۵۲۰	۵۶-۵۵ ساعت
57-63 hours	۲۴۲۷	۷۹۱۶۹	۴۰۲۹	۱۲۵۴۲	۲۲۷۱۲	۸۶۰۷	۲۱۶۰	۹۶۳۳	۱۵۵۲۳۳	۶۳-۶۲ ساعت
64-70 hours	۱۵۶۵	۲۴۶۷۲	۲۰۴۱	۹۷۰۲	۱۴۲۰۹	۴۵۰۸	۱۴۴۶	۴۵۰۱	۹۱۲۳۵	۷۰-۶۹ ساعت
71 hours or more	۴۵۱۶	۴۶۵۵۸	۴۲۴۸	۲۱۷۹۷	۲۱۴۵۰	۷۸۱۱	۲۴۴۶	۷۵۸۷	۱۴۴۷۱۲	۷۷-۷۶ ساعت و بیشتر
not reported	۱۹۹	۱۱۲	۲۱	۱۷	۱۳۹	۱۲	۷۱	۱۲۲	۹۱۴	نهار نشده
in	۲۹/۲	۵۲/۸	۵۹/۰	۵۸/۰	۵۹/۰	۵۰/۷	۵۴/۲	۴۹/۰	۵۴/۸	انگن ساعات کار
than	۲۷/۷	۵۴/۰	۵۷/۲	۵۴/۷	۵۸/۲	۲۷/۲	۲۹/۰	۴۷/۰	۵۰/۰	اند ساعات کار
Female										زن
Total	۵۵۴۹	۱۳۲۷۲	۷۸۲	۴۷۴۱	۴۵۷۲	۳۱۳۲۲	۱۰۴۷	۶۱۰۱۶	۱۵۱۸۱۸	جمع
Less than 8 hours	۵۲۰	۴۴	۷	۱۴۵	۱۸	۲۰۲	۱۰	۴۱۱	۱۴۶۰	تازه ساعت
8-14 hours	۱۰۵	۲۰۲	۵	۲۰۲	۲۱	۹۵	۵	۴۳۸	۱۰۷۳	۱۳-۱۴ ساعت
15-21 hours	۲۰۴	۷۸۲	۱۵	۴۲۲	۴۷	۲۱۶	۱۲	۲۴۰۰	۴۵۲۵	۲۱-۲۰ ساعت
22-28 hours	۱۷	۱۱۳۷	۲	۴۸۸	۴۷	۶۵۲	۲۷	۱۵۸۱۹	۱۷۴۰۲	۲۵-۲۴ ساعت
29-35 hours	۸۸	۴۱۲	۱۵	۱۱۵۶	۷۸	۱۴۹۸	۴۷	۴۳۸۸	۶۴۴۲	۳۵-۳۴ ساعت
36-42 hours	۴۸۶	۸۵۵	۲۱	۲۰۰۲	۴۵۷	۸۶۶۵	۲۳۰	۱۰۰۷۲	۲۴۲۱۲	۴۲-۴۱ ساعت
43-49 hours	۱۴۴۰	۵۵۱۲	۸۱	۷۴۳۰	۹۷۵	۲۲۱۳۲	۲۲۹	۲۱۶۵۲	۴۱۶۴۵	۴۹-۴۸ ساعت
50-56 hours	۱۳۳۳	۱۷۹۹	۹۱	۲۴۸۹	۴۳۸	۲۱۸۲	۱۱۲	۲۱۳۳	۱۶۲۷۱	۵۶-۵۵ ساعت
57-63 hours	۱۲۲	۱۳۳۶	۸۱	۴۸۹۸	۴۴۶	۹۸۹	۵۹	۱۱۴۱	۷۱۵۲	۶۳-۶۲ ساعت
64-70 hours	۷۵	۷۰۵	۱۰۷	۴۸۶۱	۲۰۵	۳۰۵	۴۲	۵۴۸	۵۴۹۹	۷۰-۶۹ ساعت
71 hours or more	۱۶۹	۸۵۲	۳۲	۴۴۶۶	۲۸۰	۴۷۲	۵۵	۱۱۵۱	۷۴۸۹	۷۷-۷۶ ساعت و بیشتر
not reported	۹۹	۴	۱	۷۸	۲	۳۱	۹	۷۲	۴۰۶	نهار نشده
in	۵۱/۲	۵۰/۵	۵۴/۱	۵۵/۲	۵۴/۸	۴۴/۲	۴۷/۲	۴۹/۲	۴۵/۸	انگن ساعات کار
than	۲۹/۰	۴۸/۲	۵۵/۲	۵۴/۰	۴۹/۱	۴۵/۸	۴۵/۸	۴۱/۷	۴۵/۷	اند ساعات کار
Sex and hours worked	Workers not classifiable	Production workers etc.	Agricultural workers etc.	Service workers	Sales workers	Clerical and related workers	Admin. and managerial workers	Prof. tech. and related workers	Total	جنس و ساعات کار

جدول ۲۲- جمعیت شاغل ۱۰ ساله و بیشتر بر حسب جنس و گروه عمده شغلی و ساعات کار در هفته

شماره پرس

Sex and hours worked	کارکن گروه بندی شده	کارکن شامل شاغلان و راسته کاران و مناطق نظایه	کشاورزان، دامداران، جنگلداران، ماهیگیران و شکارچیان	کارکنان خدماتی	اروپا و کارکنان بازرگانی	کارمندان اداری و دفتری و مشابه	مدیران و کارمندان عالی رتبه اداری	کارکنان فنی و علمی و تخصصی	جمع	جنس و ساعات کار
هر دو جنس										
Total	۵۶۱	۱۱۷۳۶	۱۰۶۶۰	۱۶۲۲	۱۲۰۹	۸۷۶	۲۷	۷۱۹	۲۷۳۶۰	جمع
Less than 6 hours	۹۹	۳۳	۷۴	۴	۲	۵	۱	۸	۲۴۰	کمتر از ۶ ساعت
6-14 hours	۱۲	۵۵	۱۲	۴	۲	۱	۰	۳	۹۳	۶-۱۴ ساعت
15-21 hours	۲۲	۲۳	۲۹	۷	۲	۰	۱	۶	۱۸۲	۱۵-۲۱ ساعت
22-28 hours	۴	۸۵	۲۲	۲	۳	۲	۰	۷۵	۲۲-۲۸ ساعت	
29-35 hours	۲	۱۷۱	۱۱۲	۱۳	۱۲	۳	۰	۲۷	۲۹-۳۵ ساعت	
36-42 hours	۳۳	۲۱۶	۲۱۱	۲۲	۲۲	۲۱	۲	۱۵	۱۰۱۳	۳۶-۴۲ ساعت
43-49 hours	۱۵۴	۳۷۰۱	۱۰۸۹	۵۶۰	۲۱۶	۳۷۱	۱۷	۱۹۸	۲۳۱۶	۴۳-۴۹ ساعت
50-56 hours	۸۲	۳۱۵۷	۲۱۲۶	۳۷۱	۲۹۲	۲۳۲	۱۹	۱۲۹	۷۱۹۹	۵۰-۵۶ ساعت
57-63 hours	۲۰	۱۳۰۹	۱۲۵۰	۱۲۹	۲۲۱	۸۲	۵	۳۷	۲۰۷۲	۵۷-۶۳ ساعت
64-70 hours	۲۰	۱۸۲۹	۲۵۵۲	۲۵۲	۲۹۱	۸۲	۱۰	۶۱	۲۲۳۳	۶۴-۷۰ ساعت
71 hours or more	۱۲	۹۸۰	۱۷۷	۲۲۲	۱۲۰	۵۵	۱۲	۶۰	۲۵۲۹	۷۱ ساعت و بیشتر
Not reported	۲	۵	۰	۰	۰	۰	۰	۰	۷	گزارش نشده
Mean	۲۷/۲	۵۶/۳	۴۰/۷	۵۷/۸	۵۹/۸	۵۶/۵	۵۹/۷	۳۱/۳	۵۷/۸	ساعات کار متوسط
Median	۲۸/۵	۵۳/۲	۴۰/۳	۵۳/۳	۵۸/۲	۵۰/۲	۵۳/۲	۳۷/۲	۵۵/۳	ساعات کار میانه
مرد										
Total	۲۶۶	۱۰۴۰۲	۱۰۳۸۰	۱۵۲۰	۱۱۸۱	۸۵۲	۲۵	۵۴۰	۲۵۶۱۹	جمع
Less than 6 hours	۸۴	۳۹	۷۱	۴	۲	۳	۱	۶	۲۱۵	کمتر از ۶ ساعت
6-14 hours	۱۱	۱۱	۱۲	۴	۲	۱	۰	۳	۲۵	۶-۱۴ ساعت
15-21 hours	۱۱	۱	۲۲	۳	۳	۰	۱	۳	۷۵	۱۵-۲۱ ساعت
22-28 hours	۵	۱۳	۲۱	۳	۳	۲	۰	۳۳	۲۲-۲۸ ساعت	
29-35 hours	۲	۲۲	۱۰۱	۷	۱۱	۳	۰	۲۰	۱۹۸	۲۹-۳۵ ساعت
36-42 hours	۱۲	۱۲۰	۲۲۹	۳۸	۲۰	۳۷	۲	۲۵	۷۱۲	۳۶-۴۲ ساعت
43-49 hours	۱۳۰	۳۲۹۵	۱۰۵۸	۵۲۲	۲۱۲	۳۲۱	۱۵	۱۵۷	۵۹۷۸	۴۳-۴۹ ساعت
50-56 hours	۷۷	۳۹۲۷	۲۸۶۲	۳۳۹	۳۸۶	۲۱۷	۱۹	۹۲	۶۸۱۲	۵۰-۵۶ ساعت
57-63 hours	۲۶	۱۲۳۱	۱۲۰۱	۱۲۰	۲۱۷	۸۲	۵	۳۳	۲۹۲۵	۵۷-۶۳ ساعت
64-70 hours	۲۸	۱۷۲۴	۲۵۷۱	۲۲۲	۲۸۵	۸۲	۱۰	۶۰	۳۰۱۳	۶۴-۷۰ ساعت
71 hours or more	۵۸	۲۶۶	۲۶۱	۲۱۸	۱۲۸	۵۶	۱۲	۵۸	۲۲۵۵	۷۱ ساعت و بیشتر
Not reported	۲	۵	۰	۰	۰	۰	۰	۰	۷	گزارش نشده
Mean	۲۵/۸	۵۷/۵	۴۰/۸	۵۸/۱	۵۱/۹	۵۴/۵	۵۹/۷	۵۲/۰	۵۸/۶	ساعات کار متوسط
Median	۲۸/۳	۵۳/۷	۴۰/۳	۵۳/۵	۵۸/۲	۵۰/۲	۵۵/۰	۳۸/۸	۵۵/۶	ساعات کار میانه
زن										
Total	۹۵	۱۱۳۴	۲۸۰	۱۰۲	۲۸	۲۳	۲	۱۷۹	۱۸۶۱	جمع
Less than 6 hours	۱۵	۵	۲	۰	۰	۱	۰	۲	۲۵	کمتر از ۶ ساعت
6-14 hours	۳	۲۲	۰	۰	۰	۰	۰	۱	۲۸	۶-۱۴ ساعت
15-21 hours	۱۲	۸۵	۲	۵	۱	۰	۰	۳	۱۰۹	۱۵-۲۱ ساعت
22-28 hours	۱	۷۲	۳	۰	۰	۰	۰	۲۱	۱۱۷	۲۲-۲۸ ساعت
29-35 hours	۰	۱۲۷	۱۳	۶	۱	۰	۰	۱۷	۱۶۲	۲۹-۳۵ ساعت
36-42 hours	۱	۱۵۶	۲۲	۴	۲	۲	۰	۳۰	۲۱۱	۳۶-۴۲ ساعت
43-49 hours	۱۶	۲۰۶	۲۱	۲۸	۲	۱۰	۲	۲۱	۲۳۸	۴۳-۴۹ ساعت
50-56 hours	۵	۲۳۰	۵۱	۲۲	۸	۶	۰	۳۷	۲۶۷	۵۰-۵۶ ساعت
57-63 hours	۲	۷۸	۲۹	۹	۲	۱	۰	۳	۱۲۹	۵۷-۶۳ ساعت
64-70 hours	۲	۱۲۵	۸۲	۱۱	۶	۲	۰	۱	۲۱۹	۶۴-۷۰ ساعت
71 hours or more	۳۶	۱۲	۱۶	۵	۲	۱	۰	۲	۲۶	۷۱ ساعت و بیشتر
Not reported	۰	۰	۰	۰	۰	۰	۰	۰	۰	گزارش نشده
Mean	۵۳/۶	۳۵/۰	۵۷/۲	۵۳/۰	۵۶/۶	۵۱/۷	۴۸/۰	۳۱/۱	۳۷/۶	ساعات کار متوسط
Median	۲۹/۸	۳۵/۸	۵۸/۰	۵۰/۲	۵۵/۲	۴۹/۰	۳۶/۵	۳۳/۰	۳۷/۹	ساعات کار میانه
Sex and hours worked	Workers not classifiable	Production workers etc.	Agricultural workers etc.	Service workers	Sales workers	Clerical and related workers	Admin. and managerial workers	Prof., tech. and related workers	Total	جنس و ساعات کار

TABLE 22- EMPLOYED POPULATION 10 YEARS OF AGE AND OVER, BY SEX, MAJOR OCCUPATION GROUPS AND HOURS WORKED DURING PAST SEVEN DAYS

جدول ۲۲- جمعیت شاغل ۱۰ ساله و بیشتر بر حسب جنس و گروه عمده شغلی و ساعات کار در هفته

Sex and hours worked	کارگران نژاد بندی نشده	کارگران سابق مولدنی و راستگاران و سابقه بخت	کشاورزان و دامداران و جنگلداران و ماهیگیران و دستکاران چرم	کارگران آب و خدمات	فروشندهگان و کارکنان بازارگاشی	کارمندان اداری و دفتری و مشابه	مدیران و کارمندان عالیتره اداری	کارکنان علمی و فنی و مهندسی	جمع	جنس و ساعات کار
هر دو جنس										
Both sexes	۱۳۳۶۶۴	۳۵۹۱۶۷	۱۳۳۸۱	۱۳۳۲۲۴	۱۰۹۱۳۰۲	۱۳۶۶۳۶۱	۲۱۸۵۱	۱۷۹۰۷۰	۱۳۸۸۱۱۲	جمع
total										ترازوم ساعت
more than 8 hours	۲۳۳۶	۲۸۲۰	۲۳۶	۲۳۰	۱۰۳	۸۲۲	۱۷۸	۱۱۹۰	۳۳۶۶	۱-۱۲ ساعت
8 hours	۲۳۵	۸۴۰	۲۷	۲۳۲	۲۰۲	۲۶۰	۵۰	۱۱۳۲	۳۳۴۱	۱۳-۱۶ ساعت
7 hours	۵۰۵	۱۲۲	۷۷	۶۶۸	۵۷۶	۶۶۸	۱۱۲	۳۸۳۸	۷۳۱۸	۱۷-۲۰ ساعت
6 hours	۲۲۲	۱۳۲۰	۷۸	۸۲۷	۸۸۲	۱۱۷۲	۱۲۰	۱۹۹۳۹	۲۳۲۰۲	۲۱-۲۴ ساعت
5 hours	۵۷۲	۲۶۷۸	۱۹۸	۲۰۱۲	۱۹۱۳	۲۰۷۰	۳۶۷	۳۸۳۲	۱۷۷۳۲	۲۵-۳۰ ساعت
4 hours	۲۳۳۲۲	۱۳۳۵۲	۵۹۹	۲۳۳۵	۲۳۳۸	۳۳۸۰	۳۸۶۷	۳۷۰۳۲	۱۰۰۱۹۸	۳۱-۳۶ ساعت
3 hours	۳۲۹۳۸	۱۷۵۰۸۲	۳۵۹۲	۳۷۱۷۹	۳۳۳۵۶	۱۰۰۱۶۷۲	۸۳۶۷	۷۶۶۷۵	۵۱۱۷۱۳	۳۷-۴۲ ساعت
2 hours	۲۰۸۹۱	۲۳۵۹۲	۲۸۳۲	۱۹۷۸۸	۲۰۸۷۷	۲۲۷۲۹	۲۷۲۰	۱۷۷۹۹	۲۰۲۲۰۰	۴۳-۴۸ ساعت
1 hour	۳۷۲۷	۷۸۶۵۲	۲۷۲۲	۱۶۲۲۲	۱۳۳۹۷	۹۲۵۷	۲۰۳۲	۱۰۷۰۷	۱۵۹۰۲۰	۴۹-۵۴ ساعت
less than 1 hour	۱۵۹۷	۲۳۲۱۲	۲۳۳۵	۱۳۳۳۳	۱۹۰۳۱	۲۸۰۵	۱۴۷۸	۳۹۷۲	۹۰۵۹۹	۵۵-۶۰ ساعت
not reported	۳۳۶۱	۳۵۳۳۱	۲۷۵۰	۳۳۸۵۲	۲۱۳۲۳	۸۳۶۰	۳۳۸۱	۸۶۶۱	۱۳۸۳۵۹	۶۱-۶۶ ساعت
never reported	۲۹۶	۱۹۲	۲۰	۱۷۵	۱۴۱	۱۳۳	۸۰	۳۳۶	۱۲۹۲	بازنشده
not known	۳۹۰۶	۵۶۰۷۲	۵۷۰۹	۵۲۰۵	۵۸۰۹	۲۱۰۷	۵۲۰۰	۳۵۰۷	۵۲۰۷	نگین ساعات کار
total	۲۷۰۷	۵۲۰۰	۵۶۰۰	۵۲۰۸	۵۸۰۹	۲۷۰۰	۲۸۰۹	۳۵۰۷	۲۹۰۲	نه ساعات کار
مرد										
Male	۱۳۸۳۳۳	۳۳۸۲۰۹	۱۳۳۸۸	۱۰۵۰۰۷	۱۰۶۶۷۰	۱۳۳۳۳۶	۲۰۸۰۶	۱۱۸۳۰۲	۱۱۳۳۲۵۱	جمع
total										ترازوم ساعت
more than 8 hours	۳۳۳۶	۳۷۷۰	۲۳۱	۲۱۵	۱۲۳	۲۳۱	۱۶۸	۷۸۱	۸۰۳۷	۱-۱۲ ساعت
8 hours	۲۳۳	۸۸۲	۲۲	۱۶۲	۲۸۲	۱۶۸	۳۵	۳۶۶	۳۳۹۹	۱۳-۱۶ ساعت
7 hours	۳۱۲	۷۷۰	۳۵	۳۱۲	۵۵۱	۳۳۲	۹۳	۱۵۷۲	۳۸۰۹	۱۷-۲۰ ساعت
6 hours	۱۳۸	۱۱۱۸	۷۲	۳۳۱	۸۲۵	۵۲۰	۱۱۲	۳۱۶۶	۷۳۳۵	۲۱-۲۴ ساعت
5 hours	۳۸۵	۳۳۱۵	۱۳۶	۸۳۲	۱۸۳۶	۱۷۷۲	۳۰۰	۳۳۳۸	۱۱۳۳۵	۲۵-۳۰ ساعت
4 hours	۲۳۱۳۸	۱۳۳۶۰	۵۸۰	۲۳۳۷	۳۳۱۲	۱۵۳۲۸	۳۳۳۷	۳۳۹۱۳	۸۴۰۱۲	۳۱-۳۶ ساعت
3 hours	۳۳۳۳۹	۱۶۹۹۰۲	۲۳۳۲	۳۳۸۱۱	۳۳۳۰	۷۳۳۳۶	۸۰۳۰	۵۵۰۸۲	۳۵۸۶۸۶	۳۷-۴۲ ساعت
2 hours	۲۳۵۳۲	۷۳۳۳۲	۳۸۳۲	۱۵۵۳۵	۲۰۳۳۱	۱۸۳۵۱	۲۳۱۶	۱۳۷۱۱	۱۸۶۲۳۶	۴۳-۴۸ ساعت
1 hour	۳۳۰۹	۷۳۳۱۵	۳۷۱۱	۱۳۳۳۷	۳۳۳۵۶	۸۳۷۰	۳۳۵۲	۳۵۰۹	۱۵۱۳۵۲	۴۹-۵۴ ساعت
less than 1 hour	۱۵۳۲	۳۳۳۳۳	۳۳۳۱	۱۳۳۳	۱۸۸۳۵	۳۳۰۲	۱۳۳۵	۳۳۳۷	۸۳۰۱۸	۵۵-۶۰ ساعت
not reported	۳۳۳۱	۳۳۸۱۷	۳۷۳۲	۳۳۳۸۱	۳۰۳۳۳	۷۳۳۱	۳۳۳۲	۷۵۱۲	۱۳۰۹۳۲	۶۱-۶۶ ساعت
never reported	۱۱۷	۱۸۸	۲۹	۹۷	۱۱۲	۱۳	۷۱	۱۱۲	۱۸۶	بازنشده
not known	۳۹۰۶	۵۶۰۸۸	۵۸۰۰	۵۸۰۹	۵۲۰۰	۲۱۰۷	۵۲۰۰	۳۳۰۷	۵۲۰۷	نگین ساعات کار
total	۲۷۰۷	۵۲۰۰	۵۶۰۰	۵۲۰۸	۵۸۰۹	۲۷۰۰	۲۸۰۹	۳۵۰۷	۲۹۰۲	نه ساعات کار
زن										
Female	۵۲۳۱	۱۰۹۵۸	۲۰۱	۳۷۲۲	۳۵۳۲	۳۳۳۳۰	۱۰۳۳	۶۰۸۷۲	۱۳۳۳۳۱	جمع
total										ترازوم ساعت
more than 8 hours	۵۰۰	۳۰	۵	۱۳۵	۱۸	۲۰۲	۱۰	۳۰۹	۱۳۳۹	۱-۱۲ ساعت
8 hours	۱۰۲	۱۵۶	۵	۲۰۱	۲۱	۱۵	۵	۳۳۷	۱۰۳۲	۱۳-۱۶ ساعت
7 hours	۱۹۲	۱۱۲	۱۲	۱۵۵	۲۵	۲۱۶	۱۹	۳۳۳۶	۳۳۰۹	۱۷-۲۰ ساعت
6 hours	۹۶	۳۰۳	۲	۳۸۶	۳۷	۳۵۲	۲۷	۱۵۷۷۲	۱۷۳۷۸	۲۱-۲۴ ساعت
5 hours	۸۸	۲۳۲	۲	۱۱۳۹	۷۲	۱۳۸	۳۷	۳۳۳۲	۳۳۸۸	۲۵-۳۰ ساعت
4 hours	۳۸۱	۳۹۲	۱۹	۱۱۹۸	۳۵۳	۸۳۳۱	۲۳۰	۱۰۰۳۰	۳۳۳۸۲	۳۱-۳۶ ساعت
3 hours	۱۳۰۹	۵۱۸۱	۳۸	۷۳۳۸	۹۳۳	۳۳۰۳۷	۳۳۷	۳۳۵۹۱	۳۳۳۰۷	۳۷-۴۲ ساعت
2 hours	۱۳۳۹	۱۵۵۸	۳۲	۳۳۳۲	۳۱۶	۳۱۷۲	۱۱۳	۳۰۸۸	۱۵۸۷۲	۴۳-۴۸ ساعت
1 hour	۱۳۸	۳۳۳۲	۳۲	۳۸۸۷	۳۳۱	۹۸۰	۵۹	۱۱۱۷	۷۷۸۸	۴۹-۵۴ ساعت
less than 1 hour	۷۲	۵۷۷	۲۳	۳۸۳۹	۱۳۰	۳۰۲	۳۳	۳۳۷	۳۳۸۱	۵۵-۶۰ ساعت
not reported	۹۳۰	۸۳۲	۱۷	۳۳۳۷	۳۷۸	۳۳۳	۵۳	۱۱۳۳	۳۳۳۷	۶۱-۶۶ ساعت
never reported	۹۹	۳	۱	۷۸	۲	۳۱	۹	۷۲	۳۰۶	بازنشده
not known	۵۱۰۹	۵۱۰۸	۵۱۰۰	۵۵۰۹	۵۲۰۷	۳۳۰۶	۳۳۰۲	۳۳۰۲	۳۳۰۸	نگین ساعات کار
total	۲۷۰۰	۳۸۰۲	۵۱۰۰	۵۲۰۰	۵۲۰۰	۳۳۰۸	۳۵۰۸	۳۳۰۷	۳۳۰۷	نه ساعات کار
Sex and hours worked	Workers not classifiable	Production workers etc.	Agricultural workers etc.	Service workers	Sales workers	Clerical and related workers	Admin. and managerial workers	Prof., tech. and related workers	Total	جنس و ساعات کار

TABLE 22- EMPLOYED POPULATION 10 YEARS OF AGE AND OVER, BY SEX, MAJOR OCCUPATION GROUPS AND HOURS WORKED DURING PAST SEVEN DAYS

جدول ۲۲- جمعیت شاغل ۱۰ ساله و بیشتر بر حسب جنس و گروه عمده شغلی و ساعات کار در هفته

شهر حسن آباد لاهیجان

Sex and hours worked	کارکنان فروه بندی نشده	کارگران متداول تولیدی و رسانه نظایر رسانه تلفظ	کشاورزان دامداران جنگلداران بامسکوران و شکارچیان	کارکنان خدماتی	فروشنده‌گان و کارکنان بازو کالسی	کارمندان اداری و دفتری و مشابه	معلمین و کارمندان اداری اماری	کارکنان متداول فنی و تخصصی	جمع	جنس و ساعات کار
هر دو جنس										
Total	۲۶	۱۵۹۲	۱۳۰	۲۱۱	۱۲۲	۱۱۱	۲	۳۰	۲۲۲۸ ساعت
Less than 8 hours	۰	۸	۰	۱	۰	۰	۰	۰	۹ ساعت
8-14 hours	۰	۲	۰	۰	۱	۰	۰	۰	۳ ساعت
15-21 hours	۰	۲	۱	۱	۲	۰	۰	۰	۶ ساعت
22-28 hours	۱	۵	۰	۱	۲	۰	۰	۱	۱۲ ساعت
29-35 hours	۰	۸	۰	۰	۲	۰	۰	۰	۱۰ ساعت
36-42 hours	۲	۵۸	۲	۵	۲	۷	۰	۲	۸۰ ساعت
43-49 hours	۱۷	۱۱۱۲	۵۵	۱۱۱	۵۱	۶۱	۱	۱۶	۱۲۲۶ ساعت
50-56 hours	۰	۲۲	۲	۲	۸	۱	۰	۱	۴۰ ساعت
57-63 hours	۱	۱۲۲	۲۵	۱۶	۲۸	۱۵	۰	۱	۲۱۸ ساعت
64-70 hours	۱	۱۰۲	۲۰	۱۸	۱۶	۱۰	۱	۱	۱۷۰ ساعت
71 hours or more	۲	۱۱۷	۱۵	۵۲	۲۹	۱۲	۰	۲	۲۲۶ ساعت
Not reported	۰	۰	۰	۰	۰	۰	۰	۰	۰ ساعت
Mean	۵۵/۰	۵۱/۷	۵۷/۲	۵۷/۲	۵۷/۱	۵۲/۷	۵۷/۰	۲۶/۹	۵۲/۰ ساعات کار
Median	۲۷/۱	۲۷/۵	۵۷/۰	۲۹/۱	۵۷/۲	۲۸/۲	۵۰/۰	۲۶/۱	۲۷/۹ ساعات کار
مرد										
Total	۲۶	۱۵۵۲	۱۱۱	۲۰۵	۱۲۲	۱۰۹	۲	۲۱	۲۱۷۷ ساعت
Less than 8 hours	۰	۷	۰	۱	۰	۰	۰	۰	۸ ساعت
8-14 hours	۰	۱	۰	۰	۱	۰	۰	۰	۲ ساعت
15-21 hours	۰	۲	۱	۱	۲	۰	۰	۰	۶ ساعت
22-28 hours	۱	۲	۰	۰	۲	۰	۰	۰	۵ ساعت
29-35 hours	۰	۶	۰	۰	۲	۰	۰	۰	۸ ساعت
36-42 hours	۲	۵۶	۲	۵	۲	۶	۰	۱	۷۵ ساعت
43-49 hours	۱۷	۱۰۸۷	۵۵	۱۰۷	۵۱	۶۰	۱	۱۲	۱۲۹۱ ساعت
50-56 hours	۰	۲۲	۲	۲	۸	۱	۰	۱	۴۰ ساعت
57-63 hours	۱	۱۲۷	۲۵	۱۶	۲۸	۱۵	۰	۱	۲۱۲ ساعت
64-70 hours	۱	۱۰۲	۱۱	۱۸	۱۶	۱۰	۱	۱	۱۶۹ ساعت
71 hours or more	۲	۱۱۶	۱۵	۵۲	۲۹	۱۲	۰	۲	۲۲۶ ساعت
Not reported	۰	۰	۰	۰	۰	۰	۰	۰	۰ ساعت
Mean	۵۵/۰	۵۱/۱	۵۷/۲	۵۷/۵	۵۷/۲	۵۲/۹	۵۷/۰	۵۲/۲	۵۲/۲ ساعات کار
Median	۲۷/۱	۲۷/۵	۵۵/۲	۲۹/۲	۵۷/۲	۲۸/۲	۵۰/۰	۲۷/۶	۲۷/۲ ساعات کار
زن										
Total	۰	۲۲	۱	۶	۱	۲	۰	۹	۶۱ ساعت
Less than 8 hours	۰	۱	۰	۰	۰	۰	۰	۰	۱ ساعت
8-14 hours	۰	۱	۰	۰	۰	۰	۰	۰	۲ ساعت
15-21 hours	۰	۱	۰	۰	۱	۰	۰	۰	۲ ساعت
22-28 hours	۰	۲	۰	۱	۰	۰	۰	۰	۳ ساعت
29-35 hours	۰	۲	۰	۰	۰	۰	۰	۰	۴ ساعت
36-42 hours	۰	۲	۰	۰	۰	۱	۰	۰	۵ ساعت
43-49 hours	۰	۲۷	۰	۲	۰	۱	۰	۲	۳۵ ساعت
50-56 hours	۰	۰	۰	۰	۰	۰	۰	۰	۰ ساعت
57-63 hours	۰	۵	۰	۰	۰	۰	۰	۰	۵ ساعت
64-70 hours	۰	۰	۱	۰	۰	۰	۰	۰	۱ ساعت
71 hours or more	۰	۱	۰	۱	۰	۰	۰	۰	۲ ساعت
Not reported	۰	۰	۰	۰	۰	۰	۰	۰	۰ ساعت
Mean	۱/۰	۲۲/۱	۷۰/۰	۵۷/۲	۲۱/۰	۲۷/۰	۱/۰	۲۲/۲	۲۲/۰ ساعات کار
Median	۱/۰	۲۶/۱	۲۷/۵	۲۶/۵	۱۸/۵	۲۲/۰	۱/۰	۲۷/۸	۲۵/۵ ساعات کار
Sex and hours worked	Workers not classifiable	Production workers etc.	Agricultural workers etc.	Service workers	Sales workers	Clerical and related workers	Admin. and managerial workers	Prof. tech. and related workers	Total	جنس و ساعات کار

جدول ۲۲- جمعیت شاغل ۱۰ ساله و بیشتر بر حسب جنس و گروه عمده صلی ساعات کار در هفته

sex and hours worked	کارکنان گروه بندی نشده	کارگران شاغل تولیدی و رانندگان و محافظان نظمی	کشاورزان، دامداران، جنگلداران، ماهیگیران و شکارچیان	کارکنان خدماتی	فروشندهان و کارکنان بازرگانی	کارمندان اداری و دفتری و مشابه	مدیران و کارمندان عالی رتبه اداری	کارکنان شاغل علمی و فنی و تخصصی	جمع	جنس و ساعات کار
مرد و زن										
Both sexes	۲۰۹	۸۲۵۰	۲۷۸	۱۲۲۲	۹۲۲	۸۱۷	۸	۲۵۶	۱۲۲۲۱	جمع
total										تراز ساعت
less than 8 hours	۲۵	۱۸	۱	۲	۱	۲	۰	۲	۶۰	۱۲- ساعت
8-14 hours	۲	۷	۱	۱	۲	۲	۰	۱	۱۲	۱۳- ساعت
14-21 hours	۰	۱۰	۱	۲	۲	۰	۰	۲	۲۰	۱۴- ساعت
21-28 hours	۰	۲	۰	۲	۲	۲	۰	۵	۱۶	۱۵- ساعت
28-35 hours	۰	۲	۰	۲	۲	۱	۰	۲	۲۳	۱۶- ساعت
35-42 hours	۸	۶۵	۲	۲۱	۱	۱۲	۱	۱۱	۱۲۲	۱۷- ساعت
42-49 hours	۱۱۲	۵۲۷۱	۱۵۲	۷۶۱	۲۱۶	۵۲۷	۵	۱۲۸	۷۷۱۲	۱۸- ساعت
49-56 hours	۵۰	۱۲۵۶	۲۶	۲۰۱	۱۵۲	۱۲۸	۱	۲۸	۱۹۸۲	۱۹- ساعت
56-63 hours	۱۱	۶۰۲	۱۰۲	۵۲	۱۱۲	۲۱	۱	۱۲	۹۲۲	۲۰- ساعت
63-70 hours	۲	۲۱۲	۲۰	۲۶	۲۶	۱۲	۰	۲	۲۵۲	۲۱- ساعت
70 hours or more	۱۸	۲۶۵	۲۹	۱۲۰	۱۲۶	۵۲	۰	۱۲	۱۰۷۲	ساعت و بیشتر
not reported	۰	۱	۰	۰	۰	۰	۰	۰	۱	گروه بندی نشده
Indian	۲۲/۲	۵۲/۵	۵۵/۰	۵۲/۰	۵۶/۷	۵۱/۲	۲۹/۰	۲۹/۰	۵۲/۲	کلی ساعات کار
non-Indian	۲۲/۲	۲۸/۲	۵۲/۷	۲۸/۲	۵۱/۲	۲۷/۱	۲۷/۲	۲۷/۲	۲۸/۲	ساعات کار
مرد										
Male	۲۲۶	۸۲۹۲	۲۷۶	۱۱۸۵	۹۱۱	۷۱۲	۸	۲۲۱	۱۲۰۸۲	جمع
total										تراز ساعت
less than 8 hours	۲۰	۱۸	۱	۲	۱	۲	۰	۲	۶۰	۱۲- ساعت
8-14 hours	۲	۶	۱	۰	۲	۲	۰	۱	۱۲	۱۳- ساعت
14-21 hours	۰	۸	۱	۱	۲	۰	۰	۲	۱۶	۱۴- ساعت
21-28 hours	۰	۲	۰	۲	۲	۲	۰	۲	۱۲	۱۵- ساعت
28-35 hours	۰	۲	۰	۲	۲	۱	۰	۲	۱۵	۱۶- ساعت
35-42 hours	۸	۶۲	۲	۱۲	۱	۱۲	۱	۱۱	۱۲۶	۱۷- ساعت
42-49 hours	۱۸۸	۵۲۸۰	۱۵۵	۷۲۲	۲۱۱	۵۲۱	۵	۱۲۰	۷۵۳۱	۱۸- ساعت
49-56 hours	۵۰	۱۲۲۵	۲۶	۱۱۷	۱۲۸	۱۲۵	۱	۲۰	۱۹۵۲	۱۹- ساعت
56-63 hours	۱۱	۵۹۶	۱۰۲	۵۰	۱۱۲	۲۰	۱	۱۲	۹۲۲	۲۰- ساعت
63-70 hours	۲	۲۱۰	۲۰	۲۵	۲۲	۱۱	۰	۲	۲۲۲	۲۱- ساعت
70 hours or more	۱۵	۲۵۱	۲۹	۱۲۷	۱۲۶	۵۲	۰	۱۲	۱۰۲۲	ساعت و بیشتر
not reported	۰	۱	۰	۰	۰	۰	۰	۰	۱	گروه بندی نشده
Indian	۲۷/۵	۵۲/۵	۵۵/۱	۵۲/۲	۵۶/۷	۵۱/۲	۲۹/۰	۲۹/۷	۵۲/۲	کلی ساعات کار
non-Indian	۲۷/۲	۲۸/۲	۵۲/۱	۲۸/۲	۵۱/۲	۲۷/۱	۲۷/۲	۲۷/۲	۲۸/۲	ساعات کار
زن										
Female	۱۲	۱۲۱	۲	۲۷	۱۲	۲۲	۰	۳۵	۲۵۵	جمع
total										تراز ساعت
less than 8 hours	۵	۰	۰	۰	۰	۰	۰	۰	۵	۱۲- ساعت
8-14 hours	۰	۱	۰	۱	۰	۰	۰	۰	۲	۱۳- ساعت
14-21 hours	۰	۲	۰	۲	۰	۰	۰	۰	۲	۱۴- ساعت
21-28 hours	۰	۰	۰	۱	۰	۰	۰	۲	۲	۱۵- ساعت
28-35 hours	۰	۰	۰	۱	۰	۰	۰	۷	۸	۱۶- ساعت
35-42 hours	۰	۲	۰	۲	۰	۱	۰	۰	۶	۱۷- ساعت
42-49 hours	۵	۱۱	۲	۲۰	۵	۱۶	۰	۱۸	۱۶۵	۱۸- ساعت
49-56 hours	۰	۱۱	۰	۲	۲	۲	۰	۸	۲۰	۱۹- ساعت
56-63 hours	۰	۶	۰	۲	۱	۱	۰	۰	۱۰	۲۰- ساعت
63-70 hours	۰	۲	۰	۱	۲	۱	۰	۰	۸	۲۱- ساعت
70 hours or more	۲	۶	۰	۲	۰	۲	۰	۰	۱۲	ساعت و بیشتر
not reported	۰	۰	۰	۰	۰	۰	۰	۰	۰	گروه بندی نشده
Indian	۲۱/۸	۵۰/۰	۲۸/۰	۲۸/۰	۵۵/۸	۵۲/۰	۱/۰	۲۲/۷	۲۲/۱	کلی ساعات کار
non-Indian	۲۵/۱	۲۷/۲	۲۶/۵	۲۷/۰	۵۲/۲	۲۷/۸	۱/۰	۲۶/۲	۲۷/۲	ساعات کار
Sex and hours worked	Workers not classifiable	Production workers etc.	Agricultural workers etc.	Service workers	Sales workers	Clerical and related workers	Admin. and managerial workers	Prof. tech. and related workers	Total	جنس و ساعات کار

TABLE 22- EMPLOYED POPULATION 10 YEARS OF AGE AND OVER, BY SEX, MAJOR OCCUPATION GROUPS AND HOURS WORKED DURING PAST SEVEN DAYS

جدول ۲۳- جمعیت شاغل ۱۰ ساله و بیشتر بر حسب جنس و سن و گروه عمده فعالیت

شهرستان تهران

Sex and age	فعالیت‌های نامشخص	خدمات اجتماعی و شخصی	خدمات مالی و پزشکی و تفریحی	حمل و نقل، ارتباطات و نظارت	فروش، خدمات و رستوران و کافه‌داری	تولید	ساختن	صنعت	استخراج معدن	کشاورزی، باغبانی و ماهیگیری	جمع	جنس و سن
هر دو جنس												
Total	۲۷۷۹۸	۳۸۲۷۵	۵۲۳۰۷	۱۱۲۵۸۰	۱۸۲۸۷۲	۱۷۱۵۵	۱۱۲۵۵۰	۲۹۷۶۲۳	۱۲۰۷۱	۲۲۱۷۲	۱۱۳۰۱۲۹	جمع
0-11 years	۱۲۱	۵۲۲	۱۲	۲۸	۱۵۰	۲	۱۲۵	۸۲۷	۱	۵۸	۱۹۷۱	۱ ساله
12-14 years	۲۲۲	۲۲۸۲	۲۲	۱۱۲	۱۲۷	۲۰	۱۱۵۰	۲۲۷۷	۷	۲۱۱	۱۲۸۲۷	۱ ساله
15-19 years	۲۱۱۲	۲۷۲۷۷	۱۰۲۲	۲۵۲۲	۹۷۵۲	۲۲۱	۱۰۱۱۲	۲۲۹۲۰	۱۷۲	۱۲۲۷	۱۱۱۱۸۰	۱ ساله
20-24 years	۲۵۹۱	۱۱۱۲۱۵	۲۸۸۵	۱۲۵۲۲	۱۷۷۱۲	۱۷۰۱	۱۲۵۲۲	۲۸۲۵۸	۱۲۲۲	۱۵۹۱	۲۲۲۹۶۰	۲ ساله
25-29 years	۲۹۲۷	۷۲۲۲۷	۱۱۱۲۲	۲۰۰۷۲	۲۲۱۲۲	۲۲۲۲	۱۷۷۲۷	۵۰۲۲۸	۲۲۸۲	۱۷۲۷	۲۱۰۹۱۲	۲ ساله
30-34 years	۳۸۸۲	۲۱۱۵۱	۸۸۹۷	۱۷۲۲۲	۲۰۱۱۷	۲۱۰۱	۱۵۰۲۸	۲۲۲۲۸	۲۱۵۰	۲۰۰۲	۱۷۲۰۰۵	۳ ساله
35-39 years	۴۸۷۲	۵۰۲۲۱	۵۲۲۲	۱۵۵۲۲	۲۱۸۱۲	۲۲۱۲	۱۲۲۲۲	۲۲۸۲۲	۱۷۲۲	۲۱۱۱	۱۵۰۲۲۷	۳ ساله
40-44 years	۴۵۰۲	۲۲۵۲۸	۵۵۲۲	۱۵۰۱۱	۲۲۲۲۰	۲۲۲۵	۱۲۲۲۲	۲۲۸۲۲	۱۸۲۲	۲۲۱۱	۱۲۸۸۹۷	۴ ساله
45-49 years	۱۸۸۰	۲۰۲۲۵	۲۱۵۲	۱۱۲۲۲	۲۰۱۲۲	۱۲۲۵	۱۲۲۲	۱۱۷۲۲	۱۵۲۰	۲۲۲۲	۱۰۲۲۲۸	۴ ساله
50-54 years	۱۷۲۰	۲۲۲۲۱	۲۲۸۸	۸۲۲۷	۱۱۲۲۲	۱۱۲۲	۸۱۵۲	۱۲۲۲۵	۱۱۲۸	۲۲۲۲	۸۲۲۱۲	۵ ساله
55-59 years	۱۰۱۱	۱۲۱۷۱	۱۱۹۸	۲۲۱۵	۱۱۲۲۸	۵۷۰	۲۱۵۰	۸۲۲۲	۲۲۲	۱۸۲۰	۲۲۲۲۱	۵ ساله
60-64 years	۲۹۸	۷۵۹۵	۱۰۱۲	۱۷۲۰	۲۲۲۲	۲۵۰	۲۲۰۲	۲۲۵۷	۱۲۷	۱۵۵۲	۲۲۲۲۲	۶ ساله
65 years and over	۱۰۸۹	۸۲۵۸	۱۱۱۷	۱۵۲۰	۱۲۲۱	۲۰۷	۲۲۱۷	۲۵۲۲	۱۰۲	۲۱۱۲	۲۱۰۹۲	بیشتر
مرد												
Total	۲۲۵۰۵	۳۸۰۰۱۱	۲۵۲۲۲	۱۰۲۵۸۲	۱۸۱۲۵۷	۱۲۲۲۸	۱۱۱۲۲۲	۲۸۱۱۲۵	۱۱۲۲۲	۲۲۵۱۲	۱۱۲۹۱۲۱	جمع
0-11 years	۱۰۲	۲۲۸	۲	۲۸	۱۲۱	۲	۱۲۲	۷۲۸	۱	۵۰	۱۲۲۲	۱ ساله
12-14 years	۲۲۸	۲۲۲۲	۲۲	۱۰۸	۱۲۲	۱۸	۱۱۲۵	۲۲۷۰	۷	۲۸۲	۱۰۸۵۰	۱ ساله
15-19 years	۱۲۰۵	۲۱۲۵۷	۲۰۲	۲۲۰۲	۱۲۲۱	۲۸۱	۱۸۱۷	۲۲۲۲۲	۱۲۲	۱۲۲۱	۱۰۰۹۹۱	۱ ساله
20-24 years	۲۱۸۱	۱۲۸۱۸	۵۱۲۲	۱۲۲۸۷	۱۲۲۰۰	۱۲۵۵	۱۵۰۱۷	۲۲۲۲۱	۱۲۰	۱۲۸۷	۱۲۷۸۰۵	۲ ساله
25-29 years	۲۸۵۵	۵۲۸۲۵	۱۷۲۲	۱۸۵۲۲	۲۱۱۲۵	۲۷۱۰	۱۷۱۰۲	۲۲۲۵۷	۱۲۲۵	۱۲۸۰	۱۲۸۲۷۸	۲ ساله
30-34 years	۲۲۲۰	۲۲۲۲۰	۷۲۲۱	۱۲۲۸۲	۲۰۲۲۲	۲۲۷۲	۱۲۲۲۰	۲۲۲۱۲	۱۸۵۲	۱۱۲۲	۱۵۲۱۵۲	۲ ساله
35-39 years	۲۲۲۲	۲۲۲۲۲	۵۲۸۱	۱۵۰۱۲	۲۱۲۲۸	۲۲۲۸	۱۲۰۲۸	۲۲۲۲۱	۱۵۵۰	۲۲۲۲	۱۲۵۲۵۷	۳ ساله
40-44 years	۲۱۲۷	۲۲۲۲۲	۵۲۲۲	۱۲۲۸۲	۲۲۲۵۵	۲۲۱۲	۱۲۰۰۹	۲۲۲۲۲	۱۷۲۲	۲۲۲۸	۱۲۸۱۵۲	۳ ساله
45-49 years	۱۲۲۰	۲۲۲۲۲	۲۲۲۷	۱۱۱۲۱	۲۰۲۱۲	۱۲۲۱	۱۲۲۲	۱۸۲۰۸	۱۲۸۱	۲۲۵۰	۱۲۰۰۲	۳ ساله
50-54 years	۱۵۲۲	۱۱۱۱۱	۲۵۲۷	۸۵۲۲	۱۵۰۷۷	۱۱۲۱	۸۰۲۲	۱۵۲۸۸	۱۱۰۸	۲۲۲۱	۸۰۲۲۲	۳ ساله
55-59 years	۲۲۰	۱۰۸۵۷	۱۲۵۲	۲۱۸۲	۱۱۲۸۵	۵۲۷	۲۱۷۲	۸۲۸۰	۲۲۰	۱۸۱۵	۲۲۵۸۲	۴ ساله
60-64 years	۲۱۸	۵۷۰۲	۱۲۱	۱۷۰۰	۷۱۲۲	۲۲۲	۲۲۸۸	۲۲۱۵	۱۲۵	۱۵۲۲	۲۲۸۲۸	۴ ساله
65 years and over	۱۲۱	۵۸۵۲	۱۰۱۲	۱۲۸۰	۱۲۲۰	۲۰۰	۲۲۲۲	۲۲۱۸	۱۰۵	۲۱۷۲	۲۲۱۲۲	بیشتر
زن												
Total	۵۲۹۲	۱۰۲۲۱۲	۷۲۲۱	۵۹۷۷	۵۵۲۰	۸۸۷	۲۸۵۸	۱۲۲۲۲	۱۲۲۲	۲۵۸	۱۵۱۸۱۸	جمع
0-11 years	۵۷	۲۰۲	۸	۱۰	۱۲	۱	۱۱	۸۹	۰	۸	۵۰۹	۱ ساله
12-14 years	۲۲	۱۲۲۰	۲	۱۱	۲۲	۲	۵	۵۵۷	۲	۲۸	۲۰۲۷	۱ ساله
15-19 years	۵۰۹	۲۰۲۰	۲۲۰	۲۲۲	۵۱۲	۵۲	۲۲۲	۲۵۲۷	۲۱	۲۲	۱۰۸۱۰	۱ ساله
20-24 years	۱۲۰۲	۲۲۲۲۷	۲۸۵۲	۲۲۲۷	۱۲۲۲	۲۲۲	۱۱۱۵	۲۲۲۱	۲۰۲	۱۱۲	۲۲۲۵۵	۱ ساله
25-29 years	۱۰۸۲	۲۲۲۲۲	۲۲۱۱	۱۵۵۰	۱۲۲	۲۵۲	۲۲۲	۲۸۷۱	۲۲۱	۸۷	۲۲۲۲۲	۱ ساله
30-34 years	۲۲۲	۱۲۲۲۱	۱۲۲	۷۲۷	۲۲۵	۱۲۸	۲۰۸	۱۷۵۲	۲۲۲	۲۱	۲۱۸۵۱	۱ ساله
35-39 years	۲۱۰	۱۱۲۰۷	۵۵۸	۲۱۷	۲۲۵	۸۵	۱۸۲	۱۲۲۲	۲۱۲	۲۷	۱۵۱۷۰	۱ ساله
40-44 years	۲۲۷	۷۸۱۵	۲۲۱	۲۲۸	۲۱۵	۲۱	۱۲۲	۱۲۸۲	۱۰۹	۲۲	۱۰۲۲۵	۱ ساله
45-49 years	۲۲۰	۵۲۲۲	۱۸۲	۱۲۵	۲۲۷	۲۲	۲۲	۸۵۲	۵۱	۲۲	۷۲۲۲	۱ ساله
50-54 years	۲۰۸	۲۲۲۲	۱۱۱	۹۸	۲۸۷	۱۷	۵۸	۷۲۷	۲۰	۵۲	۲۰۲۱	۱ ساله
55-59 years	۸۱	۲۲۲۲	۲۲	۲۱	۱۱۲	۲	۱۸	۲۵۲	۲	۲۵	۲۸۸۷	۱ ساله
60-64 years	۸۰	۱۸۹۲	۲۱	۲۰	۹۲	۸	۱۸	۱۲۲	۲	۲۲	۲۲۲۲	۱ ساله
65 years and over	۱۲۸	۲۵۰۲	۲۲	۲۰	۱۷۱	۷	۲۵	۲۲۲	۱	۲۲	۲۱۲۷	بیشتر
Sex and age	Activities not adequately defined	Community, social and personal services	Financing, insurance, etc.	Transport, storage and communication	Wholesale and retail trade, etc.	Electricity, gas and water	Construction	Manufacturing	Mining and quarrying	Agriculture, hunting, forestry and fishing	Total	جنس و سن

جدول ۲۲- جمعیت شامل ۱۰ ساله و بیشتر بر حسب جنس و سن و گروه عمده فعالیت

سابق رو

Sex and age	تولیدی	خدمات اجتماعی	خدمات مالی و پزشکی	حمل و نقل، ارتباطات و مخابرات	آموزش، بهداشت و رفاه اجتماعی	تعمیرات	ساختن	صنعت	استخراج معادن	کشاورزی، جنگلکاری و ماهیگیری	جمع	جنس و سن
Both sexes												مرد و زن
Total	۵۸۱	۲۲۵۶	۱۸۱	۱۳۸۶	۱۵۲۲	۲۲۸	۲۱۵۲	۷۰۲۷	۲۲۰	۱۰۲۲۵	۲۲۲۶۰	جمع
11 years	۷	۱	۰	۱	۲	۰	۸	۲۲	۰	۲۸	۱۲۲	۱۱ ساله
14 years	۲۸	۱۷	۰	۶	۲۱	۱	۲۲	۲۲۰	۰	۲۲۶	۸۱۱	۱۲ ساله
18 years	۱۰۸	۲۲۷	۱۱	۱۲۶	۱۲۲	۲۲	۲۷۱	۱۲۷۷	۲۲	۲۶۱	۲۲۲۰	۱۳ ساله
24 years	۹۰	۲۸۵	۲۸	۲۷۰	۱۲۲	۲۲	۲۵۶	۱۲۲۰	۲۰	۷۸۵	۲۲۰۱	۱۴ ساله
29 years	۲۲	۲۸۷	۲۸	۲۱۹	۱۷۷	۲۲	۲۱۵	۲۱۶	۱۸	۷۸۲	۲۲۲۲	۱۵ ساله
34 years	۲۸	۲۱۱	۲۲	۲۸۲	۱۵۲	۲۲	۲۲۵	۷۲۰	۲۸	۸۸۲	۲۸۶۲	۱۶ ساله
39 years	۲۱	۲۷۲	۲۲	۲۰۲	۱۸۱	۲۲	۲۷۸	۶۵۲	۲۲	۹۸۱	۲۸۰۰	۱۷ ساله
44 years	۲۲	۲۰۲	۱۷	۱۶۲	۱۷۵	۲۰	۲۲۲	۵۲۲	۲۸	۱۲۲۲	۲۲۲۰	۱۸ ساله
49 years	۲۸	۱۵۵	۷	۶۰	۱۲۵	۱۲	۲۰۲	۲۱۸	۱۲	۱۷۲	۱۹۱۲	۱۹ ساله
54 years	۲۲	۱۱۱	۱۲	۲۰	۱۲۱	۱	۲۱۲	۲۷۰	۱۲	۱۱۷۵	۲۰۱۷	۲۰ ساله
59 years	۲۰	۷۲	۲	۱۲	۶۸	۲	۱۰۲	۱۲۷	۱۲	۷۱۸	۱۱۶۰	۲۱ ساله
64 years	۲۲	۵۰	۲	۱۰	۲۲	۲	۲۲	۲۲	۲	۷۱۱	۱۰۱۲	۲۲ ساله
65 years and over	۲۲	۲۲	۱	۱	۷۲	۸	۸۲	۸۵	۲	۱۰۱۲	۱۲۸۲	۲۳ ساله و بیشتر
Male												مرد
Total	۲۷۲	۲۰۹۷	۱۷۱	۱۲۷۷	۱۲۸۲	۲۲۲	۲۱۲۸	۵۲۲۷	۲۲۲	۱۰۲۶۱	۲۵۲۱۸	جمع
11 years	۲	۱	۰	۱	۲	۰	۷	۲۰	۰	۲۲	۸۱	۱۱ ساله
14 years	۲۱	۱۷	۰	۶	۲۱	۱	۲۲	۱۱۷	۰	۲۱۲	۵۲۷	۱۲ ساله
18 years	۲۷	۱۸۲	۱۱	۱۲۲	۱۲۲	۲۲	۲۲۸	۱۲۲۱	۲۲	۲۱۵	۲۱۵۸	۱۳ ساله
24 years	۷۱	۲۷۷	۲۸	۲۶۹	۱۲۸	۲۲	۲۵۲	۱۲۱۶	۲۱	۷۵۲	۲۲۰۸	۱۴ ساله
29 years	۵۲	۲۵۸	۲۷	۲۱۸	۱۷۵	۲۲	۲۱۲	۱۰۸	۱۸	۷۲۷	۲۰۷۵	۱۵ ساله
34 years	۲۷	۲۱۲	۲۱	۲۸۲	۱۲۲	۲۲	۲۲۲	۶۷۲	۲۸	۸۲۲	۲۷۲۶	۱۶ ساله
39 years	۲۷	۲۲۱	۲۲	۱۱۱	۱۸۲	۲۵	۲۲۸	۵۷۲	۲۲	۹۵۱	۲۶۵۶	۱۷ ساله
44 years	۲۵	۱۸۷	۱۲	۱۶۲	۱۷۲	۲۰	۲۲۲	۵۰۸	۲۸	۱۲۲۰	۲۸۰۵	۱۸ ساله
49 years	۲۲	۱۲۷	۷	۶۰	۱۲۲	۱۲	۲۰۲	۲۸۸	۱۲	۹۵۲	۱۸۵۰	۱۹ ساله
54 years	۲۰	۱۰۲	۱۲	۲۰	۱۲۲	۲	۲۱۲	۲۲۲	۱۲	۱۱۲۷	۱۹۲۰	۲۰ ساله
59 years	۱۸	۷۰	۲	۱۲	۶۲	۲	۱۰۲	۱۲۲	۱۲	۷۱۰	۱۱۲۸	۲۱ ساله
64 years	۱۲	۴۰	۲	۱۰	۵۲	۲	۲۲	۲۷	۲	۷۰۲	۱۷۲	۲۲ ساله
65 years and over	۲۲	۵۸	۱	۸	۷۰	۸	۸۱	۷۲	۲	۱۰۰۵	۱۲۲۹	۲۳ ساله و بیشتر
Female												زن
Total	۱۰۸	۲۵۹	۱۰	۱۰۹	۲۴۰	۶	۱۰۲	۱۷۲۰	۱	۲۶۱	۱۸۴۱	جمع
11 years	۲	۰	۰	۰	۰	۰	۱	۲۲	۰	۲	۵۲	۱۱ ساله
14 years	۷	۰	۰	۰	۰	۰	۰	۲۲۲	۰	۲۲	۲۷۲	۱۲ ساله
18 years	۱۱	۲۲	۰	۲	۱	۰	۲	۲۵۲	۰	۲۲	۲۲۲	۱۳ ساله
24 years	۱۱	۱۰۸	۰	۱	۵	۰	۲	۱۲۲	۱	۲۲	۲۱۲	۱۴ ساله
29 years	۷	۲۱	۱	۱	۲	۰	۲	۸۸	۰	۱۷	۱۲۷	۱۵ ساله
34 years	۱۱	۱۷	۰	۰	۸	۰	۲	۵۷	۰	۲۲	۱۱۸	۱۶ ساله
39 years	۱۲	۱۱	۰	۲	۵	۱	۰	۸۰	۰	۲۰	۱۲۲	۱۷ ساله
44 years	۸	۱۵	۱	۱	۲	۰	۰	۵۵	۰	۲۲	۱۱۵	۱۸ ساله
49 years	۲	۸	۰	۰	۲	۰	۱	۲۰	۰	۱۸	۲۲	۱۹ ساله
54 years	۲	۸	۰	۰	۷	۰	۲	۲۲	۰	۲۸	۷۷	۲۰ ساله
59 years	۲	۶	۰	۰	۲	۰	۰	۲	۰	۸	۲۲	۲۱ ساله
64 years	۲	۱۰	۰	۰	۲	۱	۰	۷	۰	۱۲	۴۰	۲۲ ساله
65 years and over	۱۰	۲	۰	۱	۲	۰	۱	۲	۰	۱	۲۲	۲۳ ساله و بیشتر
Sex and age	Activities not adequately defined	Community, social and personal services	Financing, insurance, etc.	Transport, storage and communication	Wholesale and retail trade, etc.	Electricity, gas and water	Construction	Manufacturing	Mining and quarrying	Agriculture, hunting, forestry and fishing	Total	جنس و سن

TABLE 23- EMPLOYED POPULATION 10 YEARS OF AGE AND OVER, BY SEX, AGE AND MAJOR INDUSTRY GROUPS

جدول 23- جمعیت شاغل 10 ساله و بیشتر بر حسب جنس و سن و گروه عمده فعالیت

Sex and age	کشاورزی و باغبانی	صنعت	ساختن	معادن	کشورهای دیگر	خدمات	خدمات مالی و بیمه	خدمات اجتماعی و رفاهی	خدمات حمل و نقل و ارتباطات	خدمات آموزشی و تحقیقاتی	خدمات پزشکی و بهداشتی	خدمات دیگر	جمع	جنس و سن
Both sexes														
Total	۲۲۷۸۲	۲۸۰۵۸۲	۵۲۰۵۱	۱۰۹۸۰۵	۱۸۱۱۷۰	۱۲۲۱۷	۱۱۰۲۲۲	۲۸۲۰۰۲	۱۲۷۱۰	۱۲۰۵۵	۱۲۸۸۹۱۲		۱۸۱۷	سالم
10-11 years	۱۵۲	۵۷۲	۱۲	۲۷	۱۲۲	۲	۱۲۷	۷۵۸	۱	۱	۱۸۱۷		۱۱۹۰۵	سالم
12-14 years	۲۸۵	۲۲۲۲	۲۲	۱۱۲	۱۲۵	۱۹	۱۰۷۲	۵۷۲۰	۱	۷۰	۱۰۷۰۷۹		۲۲۱	سالم
15-19 years	۱۲۷۵	۲۲۱۱۲	۱۰۱۸	۲۲۵۰	۹۵۲۰	۲۲۱	۲۵۵۷	۲۲۷۲۲	۱۵۲	۲۲۱	۲۲۸۲۸۲		۲۲۵	سالم
20-24 years	۲۲۵۲	۱۱۸۷۲۲	۷۱۲۱	۱۲۱۲۰	۱۷۵۱۲	۱۲۰۸	۱۵۱۰۲	۲۵۲۲۱	۱۲۰۵	۷۵۲	۲۰۲۵۲۱		۲۲۵	سالم
25-29 years	۲۲۲۲	۷۵۵۲۲	۱۱۸۲۰	۱۱۵۱۲	۲۱۷۷۹	۲۸۲۰	۱۲۱۲۱	۲۲۸۵۲	۲۲۵۲	۲۲۵	۱۲۸۲۵۸		۱۰۷۵	سالم
30-34 years	۲۲۵۷	۲۰۲۲۲	۸۸۲۲	۱۲۷۰۲	۲۰۲۲۲	۲۲۲۰	۱۲۵۲۲	۲۲۱۲۲	۲۲۵۱	۱۲۲	۱۲۲۵۵۵		۱۲۲	سالم
35-39 years	۲۲۷۰	۵۰۱۰۲	۵۸۱۷	۱۸۲۰۲	۲۱۲۵۲	۲۵۸۱	۱۲۷۱۲	۲۲۲۲۱	۱۲۲	۱۲۲	۱۲۲۲۲۱		۱۵۱۱	سالم
40-44 years	۲۲۲۱	۲۲۲۵۱	۵۵۵۱	۱۲۲۷۲	۲۲۲۲۲	۲۲۷۲	۱۲۷۰۲	۲۲۰۲۱	۱۲۲	۱۵۱۱	۱۲۲۲۲۱		۱۵۱۱	سالم
45-49 years	۱۸۲۵	۲۰۰۰۲	۲۱۲۲	۱۱۱۱۷	۲۰۷۲۲	۱۲۱۷	۲۲۰۷	۱۱۱۸۱	۱۵۱۸	۱۲۲	۱۰۰۸۱۸		۱۵۰۵	سالم
50-54 years	۱۲۸۲	۲۲۲۱۲	۲۲۲۲	۸۵۲۲	۱۱۱۲۲	۱۱۱۲	۷۸۸۱	۱۵۱۷۰	۱۱۱۷	۱۵۰۵	۸۲۱۲۲		۱۵۰۵	سالم
55-59 years	۲۸۱	۱۲۰۵۲	۱۱۱۲	۲۱۷۹	۱۱۲۸۱	۵۲۷	۲۰۲۲	۸۲۲۰	۲۲۲	۱۰۲۰	۲۲۰۲۲		۱۰۲۰	سالم
60-64 years	۲۲۲	۷۵۲۱	۱۰۰۷	۱۷۱۰	۷۱۱۲	۲۰۰	۲۲۲۲	۲۵۲۲	۱۲۲	۸۰۲	۲۵۱۷۲		۱۰۲	سالم
65 years and over	۱۰۲۲	۸۲۷۵	۱۱۱۲	۱۵۰۲	۹۵۲۲	۱۱۲	۲۲۲۲	۲۲۲۷	۱۰۲	۱۱۲۲	۲۲۵۲۲		۱۰۲	پسندیده
Male														
Total	۲۲۲۲۲	۲۷۲۲۱۷	۲۵۲۲۲	۱۰۲۲۲۱	۱۷۸۷۱۱	۱۵۲۲۲	۱۰۷۵۰۱	۲۲۲۲۰۰	۱۱۲۲۲	۱۱۲۲۲	۱۱۲۲۲۵۱			
10-11 years	۱۰۰	۲۲۲	۲	۲۷	۱۲۲	۲	۱۱۷	۷۱۲	۱	۲	۱۲۲۱		۲۲۲	سالم
12-14 years	۱۱۸	۲۲۲۲	۲۲	۱۰۱	۱۱۱	۱۷	۱۰۷۱	۵۲۲۲	۱	۲۲	۱۰۱۵۲		۲۲۲	سالم
15-19 years	۱۲۸۰	۲۰۲۲۸	۵۸۸	۲۰۱۱	۱۰۲۰	۲۱۱	۲۲۲۱	۲۲۲۲۲	۱۱۱	۲۱۲	۲۲۲۰۷		۲۲۲	سالم
20-24 years	۲۰۷۱	۱۲۲۸۷	۵۰۸۰	۱۱۸۲۸	۱۲۲۲۱	۱۲۲۲	۱۲۲۲۲	۲۲۲۲۲	۱۱۱	۲۲۲	۱۲۲۲۲۵		۲۲۲	سالم
25-29 years	۲۲۲۲	۵۲۰۸۸	۱۲۲۲	۱۷۱۲۵	۲۰۷۸۲	۲۵۲۷	۱۲۵۰۹	۲۵۰۸۷	۱۱۰۷	۸۷۲	۱۲۲۲۲۲		۲۲۲	سالم
30-34 years	۲۲۲۲	۲۲۲۲۱	۷۸۲۷	۱۵۲۲۲	۲۰۲۲۲	۲۸۱۲	۱۲۲۲۱	۲۵۲۲۰	۱۸۱۵	۱۰۲۷	۱۲۲۲۲۲		۲۲۲	سالم
35-39 years	۲۲۲۲	۲۸۱۲۲	۵۲۲۱	۱۲۷۰۱	۲۰۲۲۸	۲۲۲۱	۱۲۵۲۸	۲۲۲۲۱	۱۵۱۰	۱۱۲۵	۱۲۲۲۲۰		۲۲۲	سالم
40-44 years	۲۰۲۲	۲۲۲۲۲	۵۲۲۲	۱۲۲۲۲	۲۲۲۲۲	۲۲۲۲	۱۲۵۸۲	۲۵۸۱۲	۱۲۸۲	۱۵۲۱	۱۲۲۲۲۰		۲۲۲	سالم
45-49 years	۱۵۸۰	۲۲۲۲۲	۲۲۲۲	۱۰۲۲۲	۲۰۲۲۰	۱۵۸۱	۱۱۲۲	۱۸۲۲۲	۱۲۵۹	۱۲۵۰	۱۲۲۲۲۲		۱۲۵۰	سالم
50-54 years	۱۲۸۱	۱۲۰۲۰	۲۵۲۲	۸۲۲۸	۱۸۸۲۲	۱۰۱۷	۷۸۲۵	۱۵۲۲۷	۱۰۸۷	۱۲۸۱	۷۸۱۵۲		۱۲۸۱	سالم
55-59 years	۱۰۲	۱۰۲۲۲	۱۱۵۰	۱۲۲۸	۱۱۱۷۱	۵۲۲	۲۰۲۲	۸۱۲۲	۲۲۲	۱۰۲۲	۲۲۲۸۷		۱۰۲۲	سالم
60-64 years	۵۱۵	۵۲۵۰	۱۸۲	۱۲۸۰	۷۰۲۱	۲۲۲	۲۲۰۲	۲۲۸۱	۱۲۱	۷۱۲	۲۲۲۸۲		۱۲۱	سالم
65 years and over	۱۱۱	۵۲۷۵	۱۰۲	۱۲۲۲	۱۲۵۲	۱۸۷	۲۲۲۱	۲۲۰۲	۱۰۲	۱۱۲۲	۲۲۲۰۰		۱۰۲	پسندیده
Female														
Total	۵۱۲۱	۱۰۲۲۲۱	۷۷۲۲	۵۲۸۱	۵۲۵۱	۸۸۲	۲۸۲۲	۱۵۲۰۲	۱۲۲۸	۲۲۲	۱۲۲۲۲۱			
10-11 years	۵۲	۲۰۲	۸	۱۰	۱۲	۱	۱۰	۲۵	۰	۲	۲۵۲		۲	سالم
12-14 years	۸۷	۱۲۲۷	۲	۱۱	۲۲	۲	۵	۲۲۸	۲	۲۲	۱۲۵۲		۲	سالم
15-19 years	۲۲۵	۵۲۲۲	۲۲۰	۲۲۱	۵۱۰	۵۰	۲۲۲	۲۲۲۲	۲۱	۲۲	۱۰۲۲۲		۲۱	سالم
20-24 years	۱۲۸۱	۲۲۲۲۲	۲۸۵۱	۲۲۲۲	۱۲۸۵	۲۲۲	۱۱۱۱	۲۵۲۵	۲۰۱	۷۱	۲۵۲۲۷		۷۱	سالم
25-29 years	۱۰۷۲	۲۲۲۲۲	۲۲۲۲	۱۵۲۸	۲۲۲	۲۵۲	۲۲۲	۲۲۲۲	۲۲۲	۲۲	۲۲۲۲۲		۲۲	سالم
30-34 years	۲۲۱	۱۲۲۰۲	۲۲۲	۲۵۲	۲۵۵	۱۲۸	۲۰۲	۱۲۸۲	۲۲۲	۲۸	۲۲۲۰۲		۲۲	سالم
35-39 years	۲۲۲	۱۱۱۸۱	۵۵۸	۲۲۲	۲۲۲	۸۲	۱۸۲	۱۲۸۰	۲۲۲	۲۸	۱۵۰۰۰		۲۲	سالم
40-44 years	۲۲۲	۷۷۷۵	۲۲۰	۲۲۲	۲۲۲	۲۱	۱۲۲	۱۲۱۹	۱۰۲	۲۰	۱۰۲۲۲		۲۰	سالم
45-49 years	۲۵۵	۵۲۲۱	۱۸۲	۱۲۵	۲۲۲	۲۲	۲۸	۸۱۸	۵۱	۲۲	۷۲۵۲		۲۲	سالم
50-54 years	۲۰۲	۲۲۵۲	۱۱۱	۲۸	۲۲۱	۱۷	۵۲	۷۱۲	۲۰	۲۲	۵۲۸۲		۲۲	سالم
55-59 years	۷۱	۲۲۰۵	۲۲	۲۱	۱۱۰	۲	۱۸	۲۲۲	۲	۱۷	۲۸۵۱		۱۷	سالم
60-64 years	۲۲	۱۸۸۱	۲۱	۲۰	۹۵	۷	۱۸	۱۵۵	۲	۱۰	۲۲۲۲		۱۰	سالم
65 years and over	۱۱۷	۲۵۰۰	۲۲	۲۹	۱۲۱	۷	۲۲	۲۱۸	۱	۱۲	۲۲۲۲		۱۲	پسندیده
Sex and age	Activ-ities not adequately defined	Communi-ty, social and personal services	Financi-ng, insurance, etc.	Trans-port, storage and communi-cation	Wholesale and retail trade, etc.	Elect-ricity, gas and water	Con-struction	Manu-facturing	Mining and quarry-ing	Agri-culture, hunting, forestry and fishing	Total			جنس و سن

TABLE 23- EMPLOYED POPULATION 10 YEARS OF AGE AND OVER, BY SEX, AGE AND MAJOR INDUSTRY GROUPS

جدول ۲۲- جمعیت شاغل ۱۰ ساله و بیشتر بر حسب جنس و سن و گروه عمده فعالیت

Sex and age	نمایشهای نامشخص	خدمات اجتماعی و شخصی	خدمات عمومی، پست، تلگراف، تدارکات	حمل و نقل، ارتباطات و خدمات	فروش، خدمات، رستوران و کافه‌داری	سایر	معماران	صنعت	استخراج معدن	کشاورزی، باغبانی و ماهیگیری	جمع	جنس و سن
Both sexes												
total	۲۲	۱۸۰	۱۵	۱۸۹	۱۵۸	۲۱۳	۱۶۲	۱۰۹۵	۲	۱۱۲	۲۲۴۸	جمع
1-10 years	۰	۰	۰	۰	۱	۰	۰	۲	۰	۱	۵	۱۱-۱۰ ساله
11-12 years	۱	۲	۰	۱	۲	۰	۱	۴۵	۰	۱	۵۰	۱۲-۱۱ ساله
13-15 years	۵	۲۲	۰	۱۸	۱۲	۲۶	۱۸	۱۶۲	۰	۱	۲۲۶	۱۵-۱۳ ساله
16-20 years	۲	۳۰	۲	۳۰	۱۶	۲۶	۲۱	۱۹۸	۰	۷	۲۶۲	۲۰-۱۶ ساله
21-25 years	۶	۳۸	۲	۳۱	۱۲	۳۵	۲۱	۱۸۲	۱	۳	۲۵۵	۲۵-۲۱ ساله
26-30 years	۱	۱۹	۲	۲۸	۲۸	۲۱	۱۶	۱۲۸	۲	۳	۲۲۱	۳۰-۲۶ ساله
31-35 years	۳	۱۲	۱	۲۲	۱۴	۲۷	۱۳	۱۱۶	۰	۱۱	۲۲۱	۳۵-۳۱ ساله
36-40 years	۲	۱۱	۲	۲۵	۱۵	۳۸	۱۸	۸۷	۰	۷	۲۰۶	۴۰-۳۶ ساله
41-45 years	۱	۸	۰	۱۳	۱۱	۲۷	۹	۶۹	۱	۱۵	۱۵۲	۴۵-۴۱ ساله
46-50 years	۰	۹	۱	۱۶	۱۵	۱۶	۱	۵۵	۰	۳۰	۱۲۱	۵۰-۴۶ ساله
51-55 years	۳	۱۰	۰	۱	۱۰	۱۱	۶	۲۱	۰	۱۶	۸۷	۵۵-۵۱ ساله
56-60 years	۱	۲	۰	۲	۱۰	۱	۱	۱۲	۰	۱۳	۵۶	۶۰-۵۶ ساله
61 years and over	۱	۲	۰	۰	۱۲	۵	۲	۱۳	۰	۱۷	۵۲	۶۰ ساله و بیشتر
Male												
total	۲۲	۱۶۶	۱۵	۱۸۹	۱۵۷	۲۱۳	۱۶۶	۱۰۵۵	۲	۱۱۱	۲۱۷۷	جمع
1-10 years	۰	۰	۰	۰	۱	۰	۰	۲	۰	۰	۳	۱۱-۱۰ ساله
11-12 years	۱	۲	۰	۱	۲	۰	۱	۴۰	۰	۱	۴۰	۱۲-۱۱ ساله
13-15 years	۵	۲۱	۰	۱۸	۱۲	۳۵	۱۸	۱۵۲	۰	۱	۲۲۲	۱۵-۱۳ ساله
16-20 years	۲	۳۸	۲	۳۰	۱۵	۲۶	۲۱	۱۹۵	۰	۷	۲۵۸	۲۰-۱۶ ساله
21-25 years	۶	۳۳	۲	۳۱	۱۲	۳۵	۲۱	۱۸۰	۱	۳	۲۳۷	۲۵-۲۱ ساله
26-30 years	۱	۱۶	۲	۲۸	۲۸	۲۱	۱۶	۱۳۶	۲	۳	۲۲۲	۳۰-۲۶ ساله
31-35 years	۲	۱۱	۱	۲۲	۱۶	۲۷	۱۳	۱۱۳	۰	۱۱	۲۲۲	۳۵-۳۱ ساله
36-40 years	۲	۱۰	۲	۲۵	۱۵	۳۸	۱۸	۸۵	۰	۷	۲۰۲	۴۰-۳۶ ساله
41-45 years	۱	۷	۰	۱۳	۱۱	۲۷	۹	۶۶	۱	۱۵	۱۲۹	۴۵-۴۱ ساله
46-50 years	۰	۹	۱	۱۶	۱۵	۱۶	۱	۴۱	۰	۱۱	۱۲۲	۵۰-۴۶ ساله
51-55 years	۳	۹	۰	۱	۱۰	۱۱	۶	۲۰	۰	۱۶	۸۵	۵۵-۵۱ ساله
56-60 years	۱	۲	۰	۲	۱۰	۱	۱	۱۲	۰	۱۳	۵۲	۶۰-۵۶ ساله
61 years and over	۱	۲	۰	۰	۱۲	۵	۲	۱۳	۰	۱۶	۵۲	۶۰ ساله و بیشتر
Female												
total	۰	۱۴	۰	۰	۱	۰	۰	۴۰	۰	۱	۴۱	جمع
1 years	۰	۰	۰	۰	۰	۰	۰	۰	۰	۱	۱	۱۱-۱۰ ساله
4 years	۰	۰	۰	۰	۰	۰	۰	۵	۰	۰	۵	۱۲-۱۱ ساله
9 years	۰	۲	۰	۰	۰	۰	۱	۱۱	۰	۰	۱۳	۱۵-۱۳ ساله
14 years	۰	۲	۰	۰	۱	۰	۰	۳	۰	۰	۶	۲۰-۱۶ ساله
19 years	۰	۵	۰	۰	۰	۰	۰	۲	۰	۰	۸	۲۵-۲۱ ساله
24 years	۰	۲	۰	۰	۰	۰	۰	۲	۰	۰	۵	۳۰-۲۶ ساله
29 years	۰	۱	۰	۰	۰	۰	۰	۲	۰	۰	۵	۳۵-۳۱ ساله
34 years	۰	۱	۰	۰	۰	۰	۰	۲	۰	۰	۵	۴۰-۳۶ ساله
39 years	۰	۱	۰	۰	۰	۰	۰	۲	۰	۰	۵	۴۵-۴۱ ساله
44 years	۰	۱	۰	۰	۰	۰	۰	۲	۰	۰	۵	۵۰-۴۶ ساله
49 years	۰	۱	۰	۰	۰	۰	۰	۲	۰	۰	۵	۵۵-۵۱ ساله
54 years	۰	۱	۰	۰	۰	۰	۰	۲	۰	۰	۵	۶۰-۵۶ ساله
59 years	۰	۱	۰	۰	۰	۰	۰	۲	۰	۰	۵	۶۰ ساله و بیشتر
64 years and over	۰	۰	۰	۰	۰	۰	۰	۰	۰	۱	۱	۶۰ ساله و بیشتر
Sex and age	Activities not adequately defined	Community, social and personal services	Financing, insurance, etc.	Transport, storage and communication	Wholesale and retail trade, etc.	Electricity, gas and water	Construction	Manufacturing	Mining and quarrying	Agriculture, hunting, forestry and fishing	Total	جنس و سن

TABLE 23- EMPLOYED POPULATION 10 YEARS OF AGE AND OVER, BY SEX, AGE AND MAJOR INDUSTRY GROUPS

RASHTARAB-E-LOQMANI CITY

جدول ۲۲- جمعیت شاغل ۱۶ ساله و بیشتر بر حسب جنس و سن و گروه عمده فعالیت

جنس و سن	کشاورزی، شکار، جنگلداری و ماهیگیری	استخراج معادن	صنعت	ساختن	برق، گاز و آب	فروش و دستفروشی و تعمیرات و خدمات	حمل و نقل، ارتباطات و خدمات	خدمات عمومی و خدمات	خدمات اجتماعی و شخصی	نامشخص	Sex and age
هر دو جنس											
Total	۱۲۲۳۹	۲۵۸	۲۷	۲۲۵۱	۸۷۰	۲۱۷	۱۰۰۰	۱۵۲	۱۲۱۲	۲۰۷	
10-11 years	۱۲	-	-	۱۲	-	-	-	-	-	-	
12-14 years	۱۳۶	۲	-	۸۲	۱۱	-	-	-	-	-	
15-19 years	۸۳۶	۲۲	-	۲۲۷	۷۰	۱۰	-	-	-	-	
20-24 years	۱۷۱۲	۵۵	۷	۲۷۱	۱۲۱	۲۲	۸۸	۱۲۲	۲۲	-	
25-29 years	۲۲۲۸	۲۲	۹	۱۵۱۵	۱۵۰	۵۲	۱۷۶	۲۲۳	۲۷۸	۱۰۱	
30-34 years	۲۲۱۱	۲۰	۲	۱۲۸۷	۱۶۲	۸۷	۱۲۹	۲۲۲	۲۲۵	۷۷	
35-39 years	۱۷۲۲	۲۷	۳	۸۸۲	۱۰۹	۲۹	۱۵۸	۱۱۹	۲۲۲	۲۲	
40-44 years	۱۱۲۰	۲۰	۲	۵۲۱	۸۱	۲۲	۱۵۰	۱۰	۱۱۲	۲۷	
45-49 years	۵۵۲	۲۱	۲	۱۶۶	۶۰	۱۹	۷۵	۱۲	۶۰	۱۶	
50-54 years	۲۲۱	۲۲	۲	۱۲۰	۲۸	۷	۲۵	۱۱	۲۲	۱۱	
55-59 years	۱۷۸	۱۶	۱	۲۲	۱۶	۸	۱۱	۲	۸	۲	
60-64 years	۱۱۹	۱۱	-	۲۵	۱۱	۶	۲	۱	۲	۱	
65 years and over	۱۲۵	۲۱	-	۱۷	۱	-	۸	۲	۱۸	۶	
مرد											
Total	۱۲۰۸۲	۲۵۶	۲۷	۲۱۲۲	۸۶۱	۲۱۶	۱۰۰۷	۱۵۱	۱۲۱	۲۱۲	
10-11 years	۱۲	-	-	۱۲	-	-	-	-	-	-	
12-14 years	۱۲۰	۲	-	۷۱	۱۱	-	-	-	-	-	
15-19 years	۷۶۲	۲۲	-	۲۲۲	۷۰	۱	-	-	-	-	
20-24 years	۱۶۵۲	۵۲	۷	۱۵۲	۱۲۰	۲۲	۸۶	۱۲۰	۱۲۱	۱۰۶	
25-29 years	۲۵۸۷	۲۲	۹	۱۵۸۲	۱۵۰	۵۲	۱۷۲	۲۲۰	۲۲۲	۱۱	
30-34 years	۱۷۲۲	۲۷	۲	۱۲۷۲	۱۶۲	۸۷	۱۲۷	۲۲۱	۲۲۲	۷۲	
35-39 years	۱۱۱۲	۲۰	۲	۸۷۵	۱۰۹	۲۹	۱۵۲	۱۱۹	۲۲۲	۲۲	
40-44 years	۵۶۱	۲۱	۲	۵۲۱	۸۱	۲۲	۱۲۲	۱۰	۱۱۲	۲۷	
45-49 years	۲۱۶	۲۱	۲	۱۶۱	۶۰	۱۹	۷۵	۱۲	۵۲	۱۵	
50-54 years	۱۷۲	۲۲	۲	۱۲۸	۲۸	۷	۲۵	۱۱	۲۲	۱۱	
55-59 years	۱۱۸	۱۱	-	۲۵	۱۱	۶	۲	۱	۸	۲	
60-64 years	۱۲۲	۲۱	-	۱۷	۱	-	۸	۲	۱۸	۵	
65 years and over	-	-	-	-	-	-	-	-	-	-	
زن											
Total	۲۵۵	۲	-	۱۲۲	۱	۱	۱۹	۱	۱	۱۲	
10-11 years	-	-	-	-	-	-	-	-	-	-	
12-14 years	۱۶	-	-	۱۱	-	-	-	-	-	-	
15-19 years	۶۲	۱	-	۲۲	-	۲	-	-	-	-	
20-24 years	۵۹	۱	-	۲۷	-	۲	-	-	-	-	
25-29 years	۲۲	-	-	۱۲	-	۲	-	-	-	-	
30-34 years	۲۱	-	-	۱۲	-	۲	-	-	-	-	
35-39 years	۱۶	-	-	۱۰	-	۲	-	-	-	-	
40-44 years	۱۲	-	-	۵	-	۱	-	-	-	-	
45-49 years	۵	-	-	۲	-	۱	-	-	-	-	
50-54 years	۲	-	-	۱	-	۱	-	-	-	-	
55-59 years	۱	-	-	-	-	-	-	-	-	-	
60-64 years	۱	-	-	-	-	-	-	-	-	-	
65 years and over	۱	-	-	-	-	-	-	-	-	-	
Sex and age	Agri-culture, hunting, forestry and fishing	Mining and quarrying	Manu-facturing	Con-struction	Elec-tricity, gas and water	Whole-sale and retail trade, etc.	Trans-port, storage and commu-nication	Financ-ing, insur-ance, etc.	Commu-nity, social and personal services	Acti-vities not ade-quately defined	جنس و سن

TABLE 22- POPULATION EMPLOYED IN 16 YEARS OF AGE AND OVER, BY SEX, AGE AND MAJOR INDUSTRY GROUPS

جدول ۲۲- جمعیت شاغل ۱۰ ساله و بیشتر بر حسب جنس و سطح سواد و گروه عمده فعالیت

Sex and educational attainment	نامشخص	شخصیات و شخصی	خدمات مالی و تجاری	حمل و نقل امبارداری اورژانس و مطابرات	فروش مشقاران رستوران کافه‌نباری	مرغی کباب	ساختن	صنعت	استخراج صان	کشاورزی تک چنگاری و ماهیگیری	جمع	جنس و سطح سواد
Both sexes												
Total	۲۷۷۱۸	۲۸۲۷۵	۵۲۲۰۷	۱۱۲۵۰۰	۱۸۲۷۷	۱۷۱۵۵	۱۱۲۵۰۰	۲۷۷۲۲	۱۲۰۷۱	۲۲۷۷۲	۱۲۷۰۲۲	جمع سواد
Primary education	۲۲۱۰۵	۲۷۷۷۲	۵۰۱۱۲	۸۲۸۵۲	۱۲۰۸۱۲	۱۲۲۵۰	۲۲۲۵۰	۲۰۲۲۰	۱۱۸۰۲	۸۵۱۲	۲۷۹۵۲	تعمیرات معماری
Primary 1-3 years	۱۲۲۸	۱۵۰۰۲	۱۸۵۵	۲۷۷۷	۱۵۲۲۲	۱۰۰۱	۲۸۲۵	۱۱۲۲۵	۲۲۲	۱۵۲۲	۲۲۲۵	۱- ابتدائی
Primary 4-5 years	۱۲۲۲	۱۵۰۰۲	۱۱۲۲	۸۸۲۸	۱۱۱۸۷	۱۱۲۲	۸۲۲۲	۲۲۲۲	۲۲۲	۱۲۲۱	۸۲۲۵	۲- ابتدائی
Primary 6 years	۲۲۸۸	۲۲۲۲	۲۲۲۲	۲۲۲۲	۲۲۲۲	۲۲۲۲	۲۲۲۲	۲۲۲۲	۲۲۲۲	۲۲۲۲	۲۲۲۲	۳- ابتدائی
Primary 1st year	۲۵۸	۲۲۲۲	۲۰۱	۲۲۲	۲۲۲	۲۰۱	۲۲۲	۲۲۲	۲۲۲	۲۲	۲۲	۱- ابتدائی
Primary 2-3 years	۲۰۲	۲۲۲۲	۲۲۵	۲۵۵	۱۰۰۲	۱۲۲	۲۲۲	۲۲۲	۲۲۲	۲۲	۲۲	۲- ابتدائی
Primary (old syst.) 1-3 years	۲۲۲۲	۲۲۲۲	۲۲۲۲	۲۲۲۲	۲۰۰۰	۱۲۲	۲۲۲۲	۲۲۲۲	۲۲۲۲	۲۲۲	۲۲۲۲	۱- متوسط نظام قدیم
Primary (old syst.) 4-5 years	۲۲۲۲	۲۲۲۲	۲۲۲۲	۲۲۲۲	۲۲۲۲	۲۲۲۲	۲۲۲۲	۲۲۲۲	۲۲۲۲	۲۲۲	۲۲۲۲	۲- متوسط نظام قدیم
Primary (old syst.) 6 years	۲۲۲۲	۲۲۲۲	۲۲۲۲	۲۲۲۲	۲۲۲۲	۲۲۲۲	۲۲۲۲	۲۲۲۲	۲۲۲۲	۲۲۲	۲۲۲۲	۳- متوسط نظام قدیم
Primary (new syst.) 1-3 years	۲۲۲	۲۲۲۲	۲۲	۲۲	۲۲	۲۲	۲۲	۲۲	۲۲	۲۲	۲۲۲۲	۱- متوسط نظام جدید
h. and vocational school	۲۲۲۲	۲۲۲۲	۲۲۲۲	۲۲۲۲	۲۲۲۲	۲۲۲۲	۲۲۲۲	۲۲۲۲	۲۲۲۲	۲۲۲	۲۲۲۲	مدارس حرفه‌آموزی
University w/o degree	۲۲۲	۲۲۲۲	۲۲۲	۲۲۲	۲۲۲	۲۲۲	۲۲۲	۲۲۲	۲۲۲	۲۲	۲۲۲۲	عالی بدون مدرک
College degree	۲۲۲	۲۲۲۲	۲۲۲	۲۲۲	۲۲۲	۲۲۲	۲۲۲	۲۲۲	۲۲۲	۲۲	۲۲۲۲	فوق لیسانس
Bachelor degree	۲۲۲	۲۲۲۲	۲۲۲	۲۲۲	۲۲۲	۲۲۲	۲۲۲	۲۲۲	۲۲۲	۲۲	۲۲۲۲	لیسانس
Master degree	۲۲۲	۲۲۲۲	۲۲۲	۲۲۲	۲۲۲	۲۲۲	۲۲۲	۲۲۲	۲۲۲	۲۲	۲۲۲۲	فوق لیسانس
Doctoral degree	۲۲۲	۲۲۲۲	۲۲۲	۲۲۲	۲۲۲	۲۲۲	۲۲۲	۲۲۲	۲۲۲	۲۲	۲۲۲۲	دکتری
Not reported	۲۵۷	۲۵۲	۲۲	۱۲۱	۸۲	۱۵	۱۰۵	۱۲۵	۲	۸	۱۱۷۵	مدیران و کارکنان
Male												
Total	۱۲۸۰۵	۱۲۸۰۵	۲۵۲۲۲	۱۰۰۲۲۲	۱۸۲۵۷	۱۲۲۲۸	۱۱۲۵۰۰	۲۸۲۲۲	۱۲۲۲۲	۲۲۸۰۲	۱۲۷۱۲۲	جمع سواد
Primary education	۱۲۸۰۵	۱۲۸۰۵	۲۲۲۲۲	۸۱۰۲۲	۱۲۲۲۲	۱۲۲۲۲	۲۲۲۲۲	۲۲۲۲۲	۱۰۱۲۲	۸۵۲۲۲	۱۲۷۹۲۲	تعمیرات معماری
Primary 1-3 years	۱۲۲۱	۱۲۰۰۲	۱۲۲۲	۲۲۲	۱۲۲۲	۱۲۲۲	۲۲۲	۲۲۲	۲۲۲	۱۲۲	۲۲۲۲	۱- ابتدائی
Primary 4-5 years	۱۲۲۲	۱۲۰۰۲	۱۲۲۲	۸۸۲۲	۱۱۲۲۲	۱۱۲۲	۸۲۲۲	۲۲۲۲	۲۲۲	۱۲۲۱	۸۲۲۲	۲- ابتدائی
Primary 6 years	۲۲۲۲	۲۲۲۲	۲۲۲۲	۲۲۲۲	۲۲۲۲	۲۲۲۲	۲۲۲۲	۲۲۲۲	۲۲۲۲	۲۲۲۲	۲۲۲۲	۳- ابتدائی
Primary 1st year	۲۵۸	۲۲۲۲	۲۰۱	۲۲۲	۲۲۲	۲۰۱	۲۲۲	۲۲۲	۲۲۲	۲۲	۲۲	۱- ابتدائی
Primary 2-3 years	۲۰۲	۲۲۲۲	۲۲۵	۲۲۲	۲۲۲	۲۰۱	۲۲۲	۲۲۲	۲۲۲	۲۲	۲۲	۲- ابتدائی
Primary (old syst.) 1-3 years	۲۲۲۲	۲۲۲۲	۲۲۲۲	۲۲۲۲	۲۲۲۲	۲۲۲۲	۲۲۲۲	۲۲۲۲	۲۲۲۲	۲۲۲	۲۲۲۲	۱- متوسط نظام قدیم
Primary (old syst.) 4-5 years	۲۲۲۲	۲۲۲۲	۲۲۲۲	۲۲۲۲	۲۲۲۲	۲۲۲۲	۲۲۲۲	۲۲۲۲	۲۲۲۲	۲۲۲	۲۲۲۲	۲- متوسط نظام قدیم
Primary (old syst.) 6 years	۲۲۲۲	۲۲۲۲	۲۲۲۲	۲۲۲۲	۲۲۲۲	۲۲۲۲	۲۲۲۲	۲۲۲۲	۲۲۲۲	۲۲۲	۲۲۲۲	۳- متوسط نظام قدیم
Primary (new syst.) 1-3 years	۲۲۲	۲۲۲۲	۲۲	۲۲	۲۲	۲۲	۲۲	۲۲	۲۲	۲۲	۲۲۲۲	۱- متوسط نظام جدید
h. and vocational school	۲۲۲	۲۲۲۲	۲۲۲	۲۲۲	۲۲۲	۲۲۲	۲۲۲	۲۲۲	۲۲۲	۲۲	۲۲۲۲	مدارس حرفه‌آموزی
University w/o degree	۲۲۲	۲۲۲۲	۲۲۲	۲۲۲	۲۲۲	۲۲۲	۲۲۲	۲۲۲	۲۲۲	۲۲	۲۲۲۲	عالی بدون مدرک
College degree	۲۲۲	۲۲۲۲	۲۲۲	۲۲۲	۲۲۲	۲۲۲	۲۲۲	۲۲۲	۲۲۲	۲۲	۲۲۲۲	فوق لیسانس
Bachelor degree	۲۲۲	۲۲۲۲	۲۲۲	۲۲۲	۲۲۲	۲۲۲	۲۲۲	۲۲۲	۲۲۲	۲۲	۲۲۲۲	لیسانس
Master degree	۲۲۲	۲۲۲۲	۲۲۲	۲۲۲	۲۲۲	۲۲۲	۲۲۲	۲۲۲	۲۲۲	۲۲	۲۲۲۲	فوق لیسانس
Doctoral degree	۲۲۲	۲۲۲۲	۲۲۲	۲۲۲	۲۲۲	۲۲۲	۲۲۲	۲۲۲	۲۲۲	۲۲	۲۲۲۲	دکتری
Not reported	۱۲۸	۱۲۵	۱۲	۱۲۱	۸۲	۱۵	۱۰۵	۱۲۵	۲	۸	۱۱۷۵	مدیران و کارکنان
Female												
Total	۱۴۹۱۳	۱۵۴۷۰	۲۷۰۸۵	۱۱۲۲۷۸	۱۸۰۲۰۰	۱۴۹۲۷	۱۱۲۵۰۰	۱۴۹۲۲	۱۲۰۷۱	۲۲۷۷۲	۱۲۷۰۲۲	جمع سواد
Primary education	۱۲۲۰۵	۱۵۰۰۲	۲۷۷۷۲	۸۲۸۵۲	۱۲۰۸۱۲	۱۲۲۵۰	۲۲۲۵۰	۲۰۲۲۰	۱۱۸۰۲	۸۵۱۲	۲۷۹۵۲	تعمیرات معماری
Primary 1-3 years	۱۲۲۱	۱۵۰۰۲	۱۲۲۲	۲۲۲	۱۲۲۲	۱۲۲۲	۲۲۲	۲۲۲	۲۲۲	۱۲۲	۲۲۲۲	۱- ابتدائی
Primary 4-5 years	۱۲۲۲	۱۵۰۰۲	۱۲۲۲	۸۸۲۲	۱۱۲۲۲	۱۱۲۲	۸۲۲۲	۲۲۲۲	۲۲۲	۱۲۲۱	۸۲۲۲	۲- ابتدائی
Primary 6 years	۲۲۲۲	۲۲۲۲	۲۲۲۲	۲۲۲۲	۲۲۲۲	۲۲۲۲	۲۲۲۲	۲۲۲۲	۲۲۲۲	۲۲۲۲	۲۲۲۲	۳- ابتدائی
Primary 1st year	۲۵۸	۲۲۲۲	۲۰۱	۲۲۲	۲۲۲	۲۰۱	۲۲۲	۲۲۲	۲۲۲	۲۲	۲۲	۱- ابتدائی
Primary 2-3 years	۲۰۲	۲۲۲۲	۲۲۵	۲۲۲	۲۲۲	۲۰۱	۲۲۲	۲۲۲	۲۲۲	۲۲	۲۲	۲- ابتدائی
Primary (old syst.) 1-3 years	۲۲۲۲	۲۲۲۲	۲۲۲۲	۲۲۲۲	۲۲۲۲	۲۲۲۲	۲۲۲۲	۲۲۲۲	۲۲۲۲	۲۲۲	۲۲۲۲	۱- متوسط نظام قدیم
Primary (old syst.) 4-5 years	۲۲۲۲	۲۲۲۲	۲۲۲۲	۲۲۲۲	۲۲۲۲	۲۲۲۲	۲۲۲۲	۲۲۲۲	۲۲۲۲	۲۲۲	۲۲۲۲	۲- متوسط نظام قدیم
Primary (old syst.) 6 years	۲۲۲۲	۲۲۲۲	۲۲۲۲	۲۲۲۲	۲۲۲۲	۲۲۲۲	۲۲۲۲	۲۲۲۲	۲۲۲۲	۲۲۲	۲۲۲۲	۳- متوسط نظام قدیم
Primary (new syst.) 1-3 years	۲۲۲	۲۲۲۲	۲۲	۲۲	۲۲	۲۲	۲۲	۲۲	۲۲	۲۲	۲۲۲۲	۱- متوسط نظام جدید
h. and vocational school	۲۲۲	۲۲۲۲	۲۲۲	۲۲۲	۲۲۲	۲۲۲	۲۲۲	۲۲۲	۲۲۲	۲۲	۲۲۲۲	مدارس حرفه‌آموزی
University w/o degree	۲۲۲	۲۲۲۲	۲۲۲	۲۲۲	۲۲۲	۲۲۲	۲۲۲	۲۲۲	۲۲۲	۲۲	۲۲۲۲	عالی بدون مدرک
College degree	۲۲۲	۲۲۲۲	۲۲۲	۲۲۲	۲۲۲	۲۲۲	۲۲۲	۲۲۲	۲۲۲	۲۲	۲۲۲۲	فوق لیسانس
Bachelor degree	۲۲۲	۲۲۲۲	۲۲۲	۲۲۲	۲۲۲	۲۲۲	۲۲۲	۲۲۲	۲۲۲	۲۲	۲۲۲۲	لیسانس
Master degree	۲۲۲	۲۲۲۲	۲۲۲	۲۲۲	۲۲۲	۲۲۲	۲۲۲	۲۲۲	۲۲۲	۲۲	۲۲۲۲	فوق لیسانس
Doctoral degree	۲۲۲	۲۲۲۲	۲۲۲	۲۲۲	۲۲۲	۲۲۲	۲۲۲	۲۲۲	۲۲۲	۲۲	۲۲۲۲	دکتری
Not reported	۱۲۸	۱۲۵	۱۲	۱۲۱	۸۲	۱۵	۱۰۵	۱۲۵	۲	۸	۱۱۷۵	مدیران و کارکنان
Sex and educational attainment	Activ- ites not adequately defined	Communi- ty, social and personal services	Financ- ing, insur- ance, etc.	Trans- port, storage and commu- nication	Wholesale and retail trade, etc.	Electri- city, gas and water	Con- struction	Manu- facturing	Mining and quarry- ing	Agricul- ture, hunting, forestry and fishing	Total	جنس و سطح سواد

TABLE 24- EMPLOYED POPULATION 10 YEARS OF AGE AND OVER, BY SEX, LEVEL OF EDUCATION AND MAJOR INDUSTRY GROUPS

جدول ۲۴- جمعیت شاغل ۱۰ ساله و بیشتر بر حسب جنس و سطح سواد و گروه عمده فعالیت

Sex and educational attainment	کلیات جمعیت	کلیات مرد	کلیات زن	کلیات جمعیت	کلیات مرد	کلیات زن	کلیات جمعیت	کلیات مرد	کلیات زن	کلیات جمعیت	کلیات مرد	کلیات زن
Both sexes												
Total	۱۲۱۷۸۲	۶۵۱۲۱	۵۶۶۶۱	۱۲۱۷۸۲	۶۵۱۲۱	۵۶۶۶۱	۱۲۱۷۸۲	۶۵۱۲۱	۵۶۶۶۱	۱۲۱۷۸۲	۶۵۱۲۱	۵۶۶۶۱
Literate	۱۱۵۷۷۱	۶۱۵۷۷	۵۴۲۰۰	۱۱۵۷۷۱	۶۱۵۷۷	۵۴۲۰۰	۱۱۵۷۷۱	۶۱۵۷۷	۵۴۲۰۰	۱۱۵۷۷۱	۶۱۵۷۷	۵۴۲۰۰
Illiterate	۶۰۰۱۱	۳۵۵۴۴	۱۲۴۶۱	۶۰۰۱۱	۳۵۵۴۴	۱۲۴۶۱	۶۰۰۱۱	۳۵۵۴۴	۱۲۴۶۱	۶۰۰۱۱	۳۵۵۴۴	۱۲۴۶۱
Informal education	۱۳۲۲۲	۷۲۲۲۲	۶۰۰۰۰	۱۳۲۲۲	۷۲۲۲۲	۶۰۰۰۰	۱۳۲۲۲	۷۲۲۲۲	۶۰۰۰۰	۱۳۲۲۲	۷۲۲۲۲	۶۰۰۰۰
Primary 1-3 years	۵۲۲	۲۲۲	۳۰۰	۵۲۲	۲۲۲	۳۰۰	۵۲۲	۲۲۲	۳۰۰	۵۲۲	۲۲۲	۳۰۰
Primary 4-5 years	۱۲۲۲	۶۲۲	۶۰۰	۱۲۲۲	۶۲۲	۶۰۰	۱۲۲۲	۶۲۲	۶۰۰	۱۲۲۲	۶۲۲	۶۰۰
Primary 6 years	۱۲۲۲	۶۲۲	۶۰۰	۱۲۲۲	۶۲۲	۶۰۰	۱۲۲۲	۶۲۲	۶۰۰	۱۲۲۲	۶۲۲	۶۰۰
Guidance 1st year	۲۲۲	۱۲۲	۱۰۰	۲۲۲	۱۲۲	۱۰۰	۲۲۲	۱۲۲	۱۰۰	۲۲۲	۱۲۲	۱۰۰
Guidance 2-3 years	۲۲۲	۱۲۲	۱۰۰	۲۲۲	۱۲۲	۱۰۰	۲۲۲	۱۲۲	۱۰۰	۲۲۲	۱۲۲	۱۰۰
Secondary (old syst.) 1-3 years	۱۲۲۲	۶۲۲	۶۰۰	۱۲۲۲	۶۲۲	۶۰۰	۱۲۲۲	۶۲۲	۶۰۰	۱۲۲۲	۶۲۲	۶۰۰
Secondary (old syst.) 4-5 years	۱۲۲۲	۶۲۲	۶۰۰	۱۲۲۲	۶۲۲	۶۰۰	۱۲۲۲	۶۲۲	۶۰۰	۱۲۲۲	۶۲۲	۶۰۰
Secondary (old syst.) 6 years	۱۲۲۲	۶۲۲	۶۰۰	۱۲۲۲	۶۲۲	۶۰۰	۱۲۲۲	۶۲۲	۶۰۰	۱۲۲۲	۶۲۲	۶۰۰
Secondary (new syst.) 1-3 years	۱۲۲۲	۶۲۲	۶۰۰	۱۲۲۲	۶۲۲	۶۰۰	۱۲۲۲	۶۲۲	۶۰۰	۱۲۲۲	۶۲۲	۶۰۰
Tech. and vocational school	۱۲۲۲	۶۲۲	۶۰۰	۱۲۲۲	۶۲۲	۶۰۰	۱۲۲۲	۶۲۲	۶۰۰	۱۲۲۲	۶۲۲	۶۰۰
University w/o degree	۱۲۲۲	۶۲۲	۶۰۰	۱۲۲۲	۶۲۲	۶۰۰	۱۲۲۲	۶۲۲	۶۰۰	۱۲۲۲	۶۲۲	۶۰۰
Associate degree	۱۲۲۲	۶۲۲	۶۰۰	۱۲۲۲	۶۲۲	۶۰۰	۱۲۲۲	۶۲۲	۶۰۰	۱۲۲۲	۶۲۲	۶۰۰
Bachelor degree	۱۲۲۲	۶۲۲	۶۰۰	۱۲۲۲	۶۲۲	۶۰۰	۱۲۲۲	۶۲۲	۶۰۰	۱۲۲۲	۶۲۲	۶۰۰
Master degree	۱۲۲۲	۶۲۲	۶۰۰	۱۲۲۲	۶۲۲	۶۰۰	۱۲۲۲	۶۲۲	۶۰۰	۱۲۲۲	۶۲۲	۶۰۰
Doctoral degree	۱۲۲۲	۶۲۲	۶۰۰	۱۲۲۲	۶۲۲	۶۰۰	۱۲۲۲	۶۲۲	۶۰۰	۱۲۲۲	۶۲۲	۶۰۰
Not reported	۲۰۰	۲۰۰	۲۰۰	۲۰۰	۲۰۰	۲۰۰	۲۰۰	۲۰۰	۲۰۰	۲۰۰	۲۰۰	۲۰۰
Male												
Total	۶۵۱۲۱	۳۵۵۴۴	۲۹۵۷۷	۶۵۱۲۱	۳۵۵۴۴	۲۹۵۷۷	۶۵۱۲۱	۳۵۵۴۴	۲۹۵۷۷	۶۵۱۲۱	۳۵۵۴۴	۲۹۵۷۷
Literate	۶۱۵۷۷	۳۲۲۲۲	۲۹۳۵۵	۶۱۵۷۷	۳۲۲۲۲	۲۹۳۵۵	۶۱۵۷۷	۳۲۲۲۲	۲۹۳۵۵	۶۱۵۷۷	۳۲۲۲۲	۲۹۳۵۵
Illiterate	۳۵۵۴۴	۳۰۳۲۲	۱۰۲۲۲	۳۵۵۴۴	۳۰۳۲۲	۱۰۲۲۲	۳۵۵۴۴	۳۰۳۲۲	۱۰۲۲۲	۳۵۵۴۴	۳۰۳۲۲	۱۰۲۲۲
Informal education	۷۲۲۲۲	۳۷۲۲۲	۳۵۰۰۰	۷۲۲۲۲	۳۷۲۲۲	۳۵۰۰۰	۷۲۲۲۲	۳۷۲۲۲	۳۵۰۰۰	۷۲۲۲۲	۳۷۲۲۲	۳۵۰۰۰
Primary 1-3 years	۲۲۲	۱۲۲	۱۰۰	۲۲۲	۱۲۲	۱۰۰	۲۲۲	۱۲۲	۱۰۰	۲۲۲	۱۲۲	۱۰۰
Primary 4-5 years	۶۲۲	۳۲۲	۳۰۰	۶۲۲	۳۲۲	۳۰۰	۶۲۲	۳۲۲	۳۰۰	۶۲۲	۳۲۲	۳۰۰
Primary 6 years	۶۲۲	۳۲۲	۳۰۰	۶۲۲	۳۲۲	۳۰۰	۶۲۲	۳۲۲	۳۰۰	۶۲۲	۳۲۲	۳۰۰
Guidance 1st year	۱۲۲	۶۲	۵۰	۱۲۲	۶۲	۵۰	۱۲۲	۶۲	۵۰	۱۲۲	۶۲	۵۰
Guidance 2-3 years	۱۲۲	۶۲	۵۰	۱۲۲	۶۲	۵۰	۱۲۲	۶۲	۵۰	۱۲۲	۶۲	۵۰
Secondary (old syst.) 1-3 years	۶۲۲	۳۲۲	۳۰۰	۶۲۲	۳۲۲	۳۰۰	۶۲۲	۳۲۲	۳۰۰	۶۲۲	۳۲۲	۳۰۰
Secondary (old syst.) 4-5 years	۶۲۲	۳۲۲	۳۰۰	۶۲۲	۳۲۲	۳۰۰	۶۲۲	۳۲۲	۳۰۰	۶۲۲	۳۲۲	۳۰۰
Secondary (old syst.) 6 years	۶۲۲	۳۲۲	۳۰۰	۶۲۲	۳۲۲	۳۰۰	۶۲۲	۳۲۲	۳۰۰	۶۲۲	۳۲۲	۳۰۰
Secondary (new syst.) 1-3 years	۶۲۲	۳۲۲	۳۰۰	۶۲۲	۳۲۲	۳۰۰	۶۲۲	۳۲۲	۳۰۰	۶۲۲	۳۲۲	۳۰۰
Tech. and vocational school	۶۲۲	۳۲۲	۳۰۰	۶۲۲	۳۲۲	۳۰۰	۶۲۲	۳۲۲	۳۰۰	۶۲۲	۳۲۲	۳۰۰
University w/o degree	۶۲۲	۳۲۲	۳۰۰	۶۲۲	۳۲۲	۳۰۰	۶۲۲	۳۲۲	۳۰۰	۶۲۲	۳۲۲	۳۰۰
Associate degree	۶۲۲	۳۲۲	۳۰۰	۶۲۲	۳۲۲	۳۰۰	۶۲۲	۳۲۲	۳۰۰	۶۲۲	۳۲۲	۳۰۰
Bachelor degree	۶۲۲	۳۲۲	۳۰۰	۶۲۲	۳۲۲	۳۰۰	۶۲۲	۳۲۲	۳۰۰	۶۲۲	۳۲۲	۳۰۰
Master degree	۶۲۲	۳۲۲	۳۰۰	۶۲۲	۳۲۲	۳۰۰	۶۲۲	۳۲۲	۳۰۰	۶۲۲	۳۲۲	۳۰۰
Doctoral degree	۶۲۲	۳۲۲	۳۰۰	۶۲۲	۳۲۲	۳۰۰	۶۲۲	۳۲۲	۳۰۰	۶۲۲	۳۲۲	۳۰۰
Not reported	۲۰۰	۲۰۰	۲۰۰	۲۰۰	۲۰۰	۲۰۰	۲۰۰	۲۰۰	۲۰۰	۲۰۰	۲۰۰	۲۰۰
Female												
Total	۵۶۶۶۱	۳۰۳۲۲	۲۶۳۸۴	۵۶۶۶۱	۳۰۳۲۲	۲۶۳۸۴	۵۶۶۶۱	۳۰۳۲۲	۲۶۳۸۴	۵۶۶۶۱	۳۰۳۲۲	۲۶۳۸۴
Literate	۵۴۲۰۰	۲۹۳۵۵	۲۴۹۲۲	۵۴۲۰۰	۲۹۳۵۵	۲۴۹۲۲	۵۴۲۰۰	۲۹۳۵۵	۲۴۹۲۲	۵۴۲۰۰	۲۹۳۵۵	۲۴۹۲۲
Illiterate	۱۲۴۶۱	۱۰۹۶۷	۱۴۶۶۲	۱۲۴۶۱	۱۰۹۶۷	۱۴۶۶۲	۱۲۴۶۱	۱۰۹۶۷	۱۴۶۶۲	۱۲۴۶۱	۱۰۹۶۷	۱۴۶۶۲
Informal education	۶۰۰۰۰	۳۲۲۲۲	۳۵۰۰۰	۶۰۰۰۰	۳۲۲۲۲	۳۵۰۰۰	۶۰۰۰۰	۳۲۲۲۲	۳۵۰۰۰	۶۰۰۰۰	۳۲۲۲۲	۳۵۰۰۰
Primary 1-3 years	۳۰۰	۱۵۰	۱۰۰	۳۰۰	۱۵۰	۱۰۰	۳۰۰	۱۵۰	۱۰۰	۳۰۰	۱۵۰	۱۰۰
Primary 4-5 years	۹۰۰	۴۵۰	۳۰۰	۹۰۰	۴۵۰	۳۰۰	۹۰۰	۴۵۰	۳۰۰	۹۰۰	۴۵۰	۳۰۰
Primary 6 years	۹۰۰	۴۵۰	۳۰۰	۹۰۰	۴۵۰	۳۰۰	۹۰۰	۴۵۰	۳۰۰	۹۰۰	۴۵۰	۳۰۰
Guidance 1st year	۱۰۰	۵۰	۵۰	۱۰۰	۵۰	۵۰	۱۰۰	۵۰	۵۰	۱۰۰	۵۰	۵۰
Guidance 2-3 years	۱۰۰	۵۰	۵۰	۱۰۰	۵۰	۵۰	۱۰۰	۵۰	۵۰	۱۰۰	۵۰	۵۰
Secondary (old syst.) 1-3 years	۳۰۰	۱۵۰	۱۰۰	۳۰۰	۱۵۰	۱۰۰	۳۰۰	۱۵۰	۱۰۰	۳۰۰	۱۵۰	۱۰۰
Secondary (old syst.) 4-5 years	۳۰۰	۱۵۰	۱۰۰	۳۰۰	۱۵۰	۱۰۰	۳۰۰	۱۵۰	۱۰۰	۳۰۰	۱۵۰	۱۰۰
Secondary (old syst.) 6 years	۳۰۰	۱۵۰	۱۰۰	۳۰۰	۱۵۰	۱۰۰	۳۰۰	۱۵۰	۱۰۰	۳۰۰	۱۵۰	۱۰۰
Secondary (new syst.) 1-3 years	۳۰۰	۱۵۰	۱۰۰	۳۰۰	۱۵۰	۱۰۰	۳۰۰	۱۵۰	۱۰۰	۳۰۰	۱۵۰	۱۰۰
Tech. and vocational school	۳۰۰	۱۵۰	۱۰۰	۳۰۰	۱۵۰	۱۰۰	۳۰۰	۱۵۰	۱۰۰	۳۰۰	۱۵۰	۱۰۰
University w/o degree	۳۰۰	۱۵۰	۱۰۰	۳۰۰	۱۵۰	۱۰۰	۳۰۰	۱۵۰	۱۰۰	۳۰۰	۱۵۰	۱۰۰
Associate degree	۳۰۰	۱۵۰	۱۰۰	۳۰۰	۱۵۰	۱۰۰	۳۰۰	۱۵۰	۱۰۰	۳۰۰	۱۵۰	۱۰۰
Bachelor degree	۳۰۰	۱۵۰	۱۰۰	۳۰۰	۱۵۰	۱۰۰	۳۰۰	۱۵۰	۱۰۰	۳۰۰	۱۵۰	۱۰۰
Master degree	۳۰۰	۱۵۰	۱۰۰	۳۰۰	۱۵۰	۱۰۰	۳۰۰	۱۵۰	۱۰۰	۳۰۰	۱۵۰	۱۰۰
Doctoral degree	۳۰۰	۱۵۰	۱۰۰	۳۰۰	۱۵۰	۱۰۰	۳۰۰	۱۵۰	۱۰۰	۳۰۰	۱۵۰	۱۰۰
Not reported	۲۰۰	۲۰۰	۲۰۰	۲۰۰	۲۰۰	۲۰۰	۲۰۰	۲۰۰	۲۰۰	۲۰۰	۲۰۰	۲۰۰

Sex and educational attainment	کلیات جمعیت	کلیات مرد	کلیات زن	کلیات جمعیت	کلیات مرد	کلیات زن	کلیات جمعیت	کلیات مرد	کلیات زن	کلیات جمعیت	کلیات مرد	کلیات زن
Activities not adequately defined	۱۲۱۷۸۲	۶۵۱۲۱	۵۶۶۶۱	۱۲۱۷۸۲	۶۵۱۲۱	۵۶۶۶۱	۱۲۱۷۸۲	۶۵۱۲۱	۵۶۶۶۱	۱۲۱۷۸۲	۶۵۱۲۱	۵۶۶۶۱
Community, social and personal services	۱۲۱۷۸۲	۶۵۱۲۱	۵۶۶۶۱	۱۲۱۷۸۲	۶۵۱۲۱	۵۶۶۶۱	۱۲۱۷۸۲	۶۵۱۲۱	۵۶۶۶۱	۱۲۱۷۸۲	۶۵۱۲۱	۵۶۶۶۱
Financing, insurance, etc.	۱۲۱۷۸۲	۶۵۱۲۱	۵۶۶۶۱	۱۲۱۷۸۲	۶۵۱۲۱	۵۶۶۶۱	۱۲۱۷۸۲	۶۵۱۲۱	۵۶۶۶۱	۱۲۱۷۸۲	۶۵۱۲۱	۵۶۶۶۱
Transport, storage and communication	۱۲۱۷۸۲	۶۵۱۲۱	۵۶۶۶۱	۱۲۱۷۸۲	۶۵۱۲۱	۵۶۶۶۱	۱۲۱۷۸۲	۶۵۱۲۱	۵۶۶۶۱	۱۲۱۷۸۲	۶۵۱۲۱	۵۶۶۶۱
Wholesale and retail trade, etc.	۱۲۱۷۸۲	۶۵۱۲۱	۵۶۶۶۱	۱۲۱۷۸۲	۶۵۱۲۱	۵۶۶۶۱	۱۲۱۷۸۲	۶۵۱۲۱	۵۶۶۶۱	۱۲۱۷۸۲	۶۵۱۲۱	۵۶۶۶۱
Electricity, gas and water	۱۲۱۷۸۲	۶۵۱۲۱	۵۶۶۶۱	۱۲۱۷۸۲	۶۵۱۲۱	۵۶۶۶۱	۱۲۱۷۸۲	۶۵۱۲۱	۵۶۶۶۱	۱۲۱۷۸۲		

جدول ۲۵- جمعیت شاغل با تحصیلات چهارسال اخیر متوسطه و بیشتر بر حسب جنس و رشته تحصیلی و گروه عمده فعالیت

Sex and field of study	ناتجیبه‌های ناشناس	خدمات اجتماعی و شخصی	خدمات مالی و بیمه ملکوتی و تجاری	حمل و نقل ارتباطات و مخابرات	آموزش مهندسی و ستون‌زنی کامپیوتری	کتاب و مطبوعات	مهندسان	صنعت	استخراج معادن	کشاورزی مختار و دامپروری و ماهیگیری	جمع	جنس و رشته تحصیلی
Both sexes												
کل	۱۲۱۰۷	۲۵۶۲۵	۲۷۹۲۲	۲۷۲۵۲	۲۰۹۸۲	۲۸۷۸	۲۲۲۵۵	۵۲۱۱۱	۲۱۸۱	۲۵۲۲	۲۷۲۷۹۲	جمع
Physical sciences	۲۲۲	۱۳۱۹۷	۷۸	۲۲	۲۱۱	۲۲	۲۷	۲۲۷	۸۰	۱۲	۱۵۷۱۲	نگین و علوم مشابه
Biological sciences	۱۲۲	۲۲۵۸	۸۷۰	۱۲۷	۲۰۳	۲۲	۷۸	۱۸۶	۹۳	۲۰	۲۲۵۲	فول
Social sciences	۱۲۵۶	۲۷۹۵۲	۲۰۹۵	۲۱۰۲	۲۰۶۱	۲۲۲	۱۲۲۷	۲۲۷۲	۱۲۸۰	۲۲۲	۲۹۹۲۲	دوم اجتماعی
Humanities	۹۱۲	۲۲۲۲۲	۲۲۲۲	۲۲۰۹	۲۱۱۲	۲۵۷	۹۱۵	۲۸۰۵	۲۲۸	۱۵۲	۲۲۲۲۵	دوم انسانی
Natural sciences	۱۰۵	۵۱۹۵	۲۷	۶۰	۵۵	۱۱	۲۱	۷۰	۲۱	۵	۵۵۱۰	دوم تربیتی
Natural sciences and mathematics	۲۵۱۸	۱۰۲۱۲۲	۱۹۷۶۶	۱۲۲۷۹	۱۷۵۵۷	۲۷۰۱	۷۲۰۵	۲۰۲۲۲	۲۲۷۷	۱۲۲	۱۱۲۵۵۶	دوم طبیعی ریاضی
Culture	۱۰۸	۲۱۵۲	۱۱۹	۲۲	۱۱۷	۲۷	۶۲	۲۲۷	۱۹	۲۸۲	۲۲۱۲	ادبیات
Engineering	۱۸۲۵	۱۲۲۲۵	۲۰۲۲	۲۰۹۵	۱۲۵۱	۱۵۶۷	۲۸۱۲	۲۲۲۵	۱۲۸۱	۱۰۲	۲۰۵۵۸	فنی
Arts	۱۱۲	۲۲۲۸	۵۲۵	۱۲۱	۱۵۲	۲۲	۱۲۰۱	۲۲۷	۲۱	۷	۵۲۲۰	رهای زیبا
Other	۲۰۷۹	۵۱۸۷۲	۵۰۷۸	۱۲۲۵	۱۲۲۲	۱۲۲۲	۵۱۵۲	۱۷۵۶۷	۱۰۲۱	۲۲۲	۱۱۰۲۸۵	گرفته‌ها
Male												
کل	۱۸۲۲	۳۸۲۰۰۰	۲۰۵۶۷	۲۷۲۸۲	۲۸۰۲۵	۲۱۵۱	۲۱۱۷۲	۲۲۲۲۲	۲۲۲۲	۲۲۰۷	۲۷۰۲۷۹	جمع
Physical sciences	۲۲۵	۱۲۲۰۱	۲۲	۲۰	۵۲۰	۱۹	۱۹	۲۸۰	۵۲	۱۲	۸۲۲۰	نگین و علوم مشابه
Biological sciences	۱۰۹	۲۰۲۲	۸۰۹	۱۵۱	۲۰۰	۲۲	۲۲	۱۷۷	۸۷	۲۱	۵۷۷۲	فول
Social sciences	۱۲۲۱	۳۸۱۵۸	۲۲۲۲	۱۲۲۲	۲۲۲۲	۲۸۲	۲۸۰	۲۱۵۰	۸۵۸	۱۸۲	۳۲۵۷۵	دوم اجتماعی
Humanities	۵۲۸	۱۲۲۲۲	۲۲۸۰	۱۵۲۲	۱۸۲۲	۲۵۱	۲۲۲	۲۰۸۲	۲۲۲	۱۲۸	۲۲۱۸۷	دوم انسانی
Natural sciences	۲۱	۱۲۲۰	۲۲	۲۱	۵۱	۱۰	۱۲	۵۱	۱۱	۲	۱۱۵۲	دوم تربیتی
Natural sciences and mathematics	۲۲۲۱	۷۲۲۲۲	۱۵۱۲۲	۱۰۷۷۱	۱۲۲۲۲	۲۲۲۱	۲۷۰۱	۱۸۲۰۸	۲۵۵۲	۸۲۵	۱۵۰۲۸۲	دوم طبیعی ریاضی
Culture	۱۲	۱۲۲۲	۱۸۸	۲۱	۲۱۷	۲۲	۲۲	۲۵۲	۱۹	۲۷۱	۲۲۵۲	ادبیات
Engineering	۱۷۲۲	۱۲۲۲۵	۱۲۰۹	۲۸۲۱	۱۲۱۲	۱۵۲۷	۲۲۲۰	۲۰۲۱	۱۲۲۸	۱۰۲	۲۲۲۲۲	فنی
Arts	۱۲۲	۲۰۷۰	۲۵۰	۱۱۷	۱۱۸	۲۲	۱۱۵۰	۱۲۲	۲۵	۲	۲۲۲۱	رهای زیبا
Other	۲۲۲۱	۲۲۰۸۰	۲۵۲۷	۱۰۲۲	۱۲۲۲۲	۱۲۲۷	۲۸۲۷	۱۲۱۲۲	۹۷۲	۲۰۲	۲۸۰۷۲	گرفته‌ها
Female												
کل	۲۲۲۸	۷۲۲۲۵	۷۲۱۷	۵۲۷۰	۲۱۵۷	۷۲۷	۲۲۲۲	۲۱۵۰	۱۵۸۱	۲۱۱	۱۰۲۲۱۲	جمع
Physical sciences	۱۲۲	۲۲۲۲	۲۲	۲۲	۵۱	۲	۸	۵۷	۲۸	۰	۲۸۲۲	نگین و علوم مشابه
Biological sciences	۱۲	۲۲۲	۲۱	۱۲	۲	۲	۲	۹	۲	۱	۲۷۹	فول
Social sciences	۲۱۵	۹۷۲۲	۱۷۱۱	۱۲۰۲	۲۲۲	۱۵۱	۲۸۷	۱۲۲۲	۲۲۲	۲۱	۱۲۲۸۷	دوم اجتماعی
Humanities	۲۷۸	۱۲۲۵۱	۲۵۲	۲۸۵	۲۲۱	۱۸	۲۲۸	۷۲۱	۲۸۱	۲۵	۱۷۰۷۸	دوم انسانی
Natural sciences	۲۲	۲۵۰۵	۱۲	۲۱	۲	۱	۲	۱۱	۱۰	۲	۲۲۲۲	دوم تربیتی
Natural sciences and mathematics	۱۰۷۷	۲۱۲۱۲	۲۸۱۲	۲۵۵۸	۱۲۲۰	۲۲۰	۹۰۲	۲۲۸۵	۷۲۲	۱۹	۲۲۰۷۲	دوم طبیعی ریاضی
Culture	۱۵	۱۸۲	۱۱	۱	۰	۱	۰	۱۱	۰	۱۲	۲۲۲	ادبیات
Engineering	۸۱	۱۲۲۰	۱۵۲	۲۲۲	۲۲	۲۰	۱۲۲	۱۵۲	۲۲	۲	۲۲۲۲	فنی
Arts	۵۸	۱۱۷۸	۸۵	۲۲	۲۲	۲	۱۵۱	۷۲	۱۲	۱	۱۲۲۱	رهای زیبا
Other	۷۵۸	۷۷۲۲	۵۵۱	۵۸۱	۲۲۲	۲۵	۲۲۵	۱۲۰۲	۲۱	۲۸	۱۲۲۱۱	گرفته‌ها
Sex and field of study	Activities not adequately defined	Community, social and personal services	Financing, insurance, etc.	Transport, storage and communication	Wholesale and retail trade, etc.	Electricity, gas and water	Construction	Manufacturing	Mining and quarrying	Agriculture, hunting, forestry and fishing	Total	جنس و رشته تحصیلی

Sex and field of study	تولیدی	خدمات اجتماعی و شخصی	خدمات مالی و حقوقی - بیمه - خدمات درمانی	حمل و نقل، ارتباطات و مخابرات	فروش، خدمات رستوران و کافه‌داری	برق	ساختمان	صنعت	استخراج معادن	کشاورزی، شکار و ماهیگیری	جمع	جنس و رشته تحصیلی
Both sexes												
Total	۱۲۰۲۹	۲۵۵۲۰۲	۲۷۸۲۲	۲۲۲۲۲	۲۰۵۵۰	۲۸۱۱	۲۲۲۲	۵۲۲۲	۲۱۲۲	۲۲۲۲	۲۷۲۲۰
Medical sciences	۲۲۲	۱۲۱۲۰	۲۸	۲۲	۲۱۱	۲۲	۲۲	۲۲۲	۸۰	۱۲	۱۵۷۸۲	علوم مشابه
Law	۱۲۱	۲۲۵۵	۸۷۰	۱۲۲	۲۰۲	۲۲	۲۸	۱۸۲	۱۲	۲۰	۲۲۲
Social sciences	۱۲۵۲	۲۷۱۲۲	۲۰۹۰	۲۲۰۰	۲۰۲۰	۲۲۲	۱۲۲۲	۲۲۲۱	۱۲۸۰	۲۲۱	۲۱۲۲۸	فنی
Humanities	۲۱۱	۲۱۵۵۱	۲۲۲۲	۲۲۰۲	۲۱۲۱	۲۵۲	۸۱۲	۲۲۲۸	۲۲۲	۱۲۱	۲۲۰۱۸	سایر
Educational sciences	۱۰۲	۵۱۲۲	۲۵	۲۰	۵۵	۱۱	۲۱	۲۰	۲۱	۵	۵۵۲۱
Natural sciences and mathematics	۲۲۲۲	۱۰۲۲۰۵	۱۲۲۲۲	۱۲۲۵۸	۱۲۵۲۲	۲۲۲۵	۲۵۲۲	۲۰۵۱۲	۲۲۲۲	۱۲۸	۱۲۲۲۲۸	فنی و حرفه‌ای
Agriculture	۱۰۲	۲۱۵۰	۱۲۲	۲۲	۲۱۲	۲۲	۲۲	۲۲۲	۱۲	۲۸۲	۲۲۲
Engineering	۱۸۲۱	۱۲۲۲۲	۲۰۵۲	۲۰۲۲	۱۲۵۲	۱۵۲۲	۲۸۰۵	۲۲۲۲	۱۲۸۱	۱۰۲	۲۰۲۲۲
Fine Arts	۱۲۲	۲۲۲۵	۵۲۲	۱۲۱	۱۵۲	۲۲	۱۲۲۲	۲۲۲	۲۱	۲	۵۲۲۲	هنر
Other	۲۰۵۲	۵۱۵۵۲	۵۰۲۲	۱۵۰۲	۱۲۸۱۰	۱۲۲۲	۵۰۵۵	۱۲۲۲	۱۰۲۵	۵۱۸	۱۰۲۲۲۲
Male												
Total	۱۲۲۲۲	۱۸۱۲۲۲	۲۰۲۵۲	۲۲۰۸۲	۲۷۸۱۲	۲۰۲۲	۲۰۲۲۲	۲۲۲۲۰	۲۲۲۲	۲۱۵۰	۲۲۲۲۰
Medical sciences	۱۲۲	۲۲۲۲	۲۲	۲۲	۵۲۰	۱۲	۱۸	۲۸۰	۵۲	۱۲	۸۱۵۲	علوم مشابه
Law	۱۸۸	۲۰۱۱	۸۰۹	۱۵۱	۲۰۰	۲۲	۲۲	۱۲۲	۸۲	۲۱	۵۲۲۰
Social sciences	۱۲۵۸	۱۸۱۲۸	۲۲۲۱	۱۲۲۲	۲۲۲۲	۲۸۲	۲۲۲	۲۲۲۸	۸۵۸	۱۸۲	۲۲۵۵۱	فنی
Humanities	۵۲۵	۱۲۲۲۲	۲۲۲۲	۱۵۱۲	۱۸۵۱	۲۵۲	۲۵۱	۲۰۵۸	۲۲۵	۱۲۲	۲۲۰۲۵	سایر
Educational sciences	۲۱	۱۲۲۲	۲۱	۲۲	۵۱	۱۰	۱۲	۵۲	۲۱	۲	۱۲۲۵
Natural sciences and mathematics	۲۲۱۸	۲۲۲۲۸	۱۵۸۲۲	۱۰۲۰۲	۱۲۲۰۲	۱۲۲۵	۲۲۲۸	۱۸۰۲۲	۲۵۲۲	۸۲۰	۱۲۲۲۱۱	فنی و حرفه‌ای
Agriculture	۲۲	۱۲۲۸	۱۸۵	۲۱	۲۱۲	۲۲	۲۲	۲۵۵	۱۲	۲۲۰	۲۲۲۲
Engineering	۱۲۲۰	۱۲۲۰۲	۱۱۰۲	۲۸۵۸	۱۲۱۱	۱۵۲۲	۲۲۲۲	۲۰۲۸	۱۲۲۸	۱۰۲	۲۲۸۲۱
Fine Arts	۱۲۲	۲۰۲۲	۲۲۲	۱۱۲	۱۱۸	۲۲	۱۱۲۸	۱۲۲	۲۵	۲	۲۲۸۵	هنر
Other	۲۲۲۲	۲۲۲۸۲	۲۲۲۲	۸۲۲۸	۱۲۱۵۲	۱۲۲۲	۲۲۲۲	۱۵۲۸۸	۱۲۲	۲۲۲	۱۲۲۰۲
Female												
Total	۲۲۲۰	۲۲۲۲۲	۲۲۲۲	۵۲۲۵	۲۱۵۱	۲۲۲	۲۲۸۸	۲۲۲۲	۱۵۸۱	۲۲۲	۱۰۲۰۲۰
Medical sciences	۱۲۲	۲۲۲۲	۲۲	۲۲	۵۱	۲	۸	۵۲	۲۸	۰	۲۸۲۲	علوم مشابه
Law	۱۲	۲۲۲	۲۱	۱۲	۲	۲	۲	۲	۲	۲	۲۲۱
Social sciences	۲۱۵	۱۲۸۲	۱۲۲۲	۱۲۰۲	۲۲۱	۱۵۲	۲۸۲	۱۲۲۲	۲۲۲	۲۲	۱۲۲۲۲	فنی
Humanities	۲۲۲	۱۲۲۲۲	۲۵۲	۲۸۵	۲۲۸	۲۸	۲۲۸	۲۲۰	۲۸۱	۲۵	۱۲۰۵۲	سایر
Educational sciences	۲۲	۲۵۰۲	۲۲	۲۱	۲	۲	۲	۲۲	۲۰	۲	۲۲۲۲
Natural sciences and mathematics	۱۰۲۵	۲۲۲۲۲	۲۸۲۲	۲۵۵۵	۱۱۱۸	۲۲۰	۲۰۱	۲۲۲۲	۲۲۲	۲۸	۲۲۲۱۱	فنی و حرفه‌ای
Agriculture	۱۲	۱۸۲	۱۱	۱	۰	۱	۰	۱۱	۰	۱۲	۲۲۲
Engineering	۸۱	۱۲۲۰	۱۵۲	۲۲۲	۲۲	۲۰	۱۲۲	۱۵۲	۲۲	۲	۲۲۲۲
Fine Arts	۵۸	۱۱۲۸	۸۵	۲۲	۲۲	۲	۱۵۱	۲۲	۱۲	۱	۱۲۲۲	هنر
Other	۲۵۲	۲۲۲۰	۵۵۰	۵۲۱	۲۲۲	۲۵	۲۲۲	۱۲۸۱	۲۱	۲۲	۱۲۲۲۲
Sex and field of study	Activities not adequately defined	Community, social and personal services	Finance, insurance, etc.	Transport, storage and communication	Wholesale and retail trade, etc.	Electricity, gas and water	Construction	Manufacturing	Mining and quarrying	Agriculture, hunting, forestry and fishing	Total	جنس و رشته تحصیلی

جدول ۲۶- جمعیت شاغل ۱۰ ساله و بیشتر بر حسب جنس و وضع شغلی و گروه فعالیت

تهران

Sex and major industry groups	وضع شغلی						جمع	جنس و گروه فعالیت
	کارکنان خانوادگی بدون مزد	مزدبگیران مختص خصوصی	مزدبگیران مختص عمومی	کارکنان مستقل	کارفرمایان	جمع		
Both sexes	۸۲۵۱	۶۱۷۲	۵۲۰۹۹	۵۱۰۶۰۲	۲۱۹۰۱۵	۶۸۱۳۰	۱۳۲۰۹۳۹	هر دو زن
Agriculture, hunting, forestry and fishing	۱۱	۵۱۲	۱۰۱۸۰	۱۲۹۱	۹۲۲	۱۷۸۶	۲۲۱۷۲	کشاورزی، شکار، جنگلکاری و ماهیگیری
Ariculture and hunting	۱۱	۵۱۲	۱۰۱۰۲	۶۱۱	۹۲۸۲	۱۷۷۵	۲۲۲۱۵	کشاورزی و شکار
Forestry and logging	-	-	۲۲	۲۷۵	۷	۲	۵۰۷	جنگلکاری و بریدن درختان
Fishing	-	-	۵۲	۲۰۵	۲	۹	۲۷۰	ماهیگیری
Mining and quarrying	۷	۱	۱۲۰۹	۱۱۵۲۶	۱۱۰	۱۱۸	۱۲۰۷۱	استخراج معادن
Coal mining	-	-	۱۲۲	۵۵	۸	۱۷	۲۱۲	استخراج زغال سنگ
Rude petroleum and natural gas prod.	۲	-	۵۵۲	۱۱۲۳۵	۷۲	۱۸	۱۱۸۱۲	تولید نفت خام و گاز طبیعی
Metalliferous ore mining	-	-	۱۱۶	۱۹۸	۱	۱۲	۲۲۸	استخراج فلزات معدنی
Other mining	۱	۱	۵۰۰	۲۸	۲۹	۶۹	۶۲۸	استخراج سایر فلزات
Manufacturing	۲۱۲	۱۲۹۶	۲۰۶۷۲۲	۲۲۲۲۵	۲۲۸۱۹	۲۱۲۰۹	۲۹۷۲۲۲	ساخت
Fr. of food, beverages and tobacco	۵۲	۸۵	۲۶۰۱۸	۱۲۵۲	۲۱۱۳	۲۲۱۱	۲۹۹۲۲	ساخت محصولات غذایی، نوشیدنیها و دخانیات
Textile, wearing apparel and leather ind.	۹۲	۷۸۲	۵۱۹۹۵	۲۷۶۱	۱۵۲۲۷	۷۸۱۹	۸۲۷۱۷	ساخت نساجی، پوشاک، چرم و پوست
Fr. of wood and wood prod. inc. furniture	۲۰	۳۱۲	۱۱۲۸۹	۱۷۱	۲۸۵۷	۲۲۵۱	۱۸۹۰۱	ساخت چوب و ساخت محصولات چوبی
Fr. of paper, prod., printing and publishing	۲	۲۰	۸۱۵۸	۱۲۶۶	۵۸۰	۷۱۷	۱۰۷۵۲	ساخت کاغذ و محصولات کاغذی، چاپ و نشر
Fr. of chem., petrol., coal, rubber, plastic prod.	۲۲	۱۷	۱۵۶۱۷	۲۵۹۱	۲۵۷	۷۱۹	۲۰۲۸۲	ساخت محصولات شیمیایی و پلیمری و سایر مواد پلاستیکی
Fr. of non-metal. prod. exc. petrol. coal	۲۰	۲۵	۱۵۸۲۷	۱۹۷۲	۸۲۵	۱۲۰۷	۲۰۰۱۱	ساخت محصولات فلزی غیر فلزی
Basic metal industries	۲	۱	۵۱۲۶	۱۶۲۱	۲۲۲	۲۲۵	۷۷۲۷	ساخت تولید فلزات اساسی
Fr. of fab. metal prod. machin. and equip.	۹۰	۱۹۲	۶۱۲۰۲	۱۲۵۲۱	۸۲۲۶	۲۸۶۲	۸۸۲۲۵	ساخت ماشین آلات، ابزار و محصولات فلزی
Other manufacturing industries	۷	۲۰	۲۲۲۸	۵۲	۱۱۱۲	۵۱۲	۶۱۲۲	دیگر صنایع
Construction	۱۰۶	۱۲۱	۲۶۵۲۲	۱۸۲۱	۲۷۲۲۷	۸۵۸۵	۱۱۲۵۲۰	ساختن
Construction	۱-۲	۳۲۱	۲۶۵۲۱	۱۸۲۹	۲۷۲۲۷	۸۵۸۵	۱۱۲۵۲۰	ساختن
Electricity, gas and water	۱۱	-	۲۶۶۸	۱۲۳۰۷	۱۰۷	۲۲	۱۷۱۵۵	بنا، گاز و آب
Electricity, gas and steam	۱۰	-	۲۲۶۲	۸۷۲۰	۷۷	۵۱	۱۲۲۲۲	تولید و توزیع برق، گاز و بخار
Water works and supply	۱	-	۲۰۲	۲۵۲۷	۲۰	۱۱	۲۷۱۲	تأمین آب شهری، تصفیه و توزیع آب
Wholesale and retail trade and rest. and hotels	۱-۷	۱۲۰۸	۲۶۶۷۱	۶۰۸۷	۸۸۰۵۱	۲۲۵۲۵	۱۸۶۸۷۷	فروش، خدماتی، رستورانها و هتلها
Wholesale trade	۱۲	۵۲	۸۱۵۶	۲۱۲۹	۲۲۲۷	۲۲۱۶	۱۷۱۱۲	فروش عمده
Retail trade	۷۶	۱۲۲۶	۲۶۶۱۶	۲۶۲۰	۸۱۶۱۱	۱۷۵۵۲	۱۵۰۸۱۲	فروش جزئی
Restaurants and hotels	۱۸	۱۱۰	۱۲۸۹۹	۳۲۸	۲۱۰۱	۲۲۱۵	۱۸۱۵۱	محل، مهمانخانه، کافه و رستوران
Transport, storage and communication	۱۲۲	۸۸	۲۹۲۲۸	۲۶۶۶۲	۲۲۹۲۷	۲۲۷۸	۱۱۲۵۸۰	حمل و نقل، انبارداری، ارتباطات و مخابرات
Transport and storage	۱۱۵	۸۷	۲۸۶۷۱	۲۹۲۲۱	۲۲۸۷۲	۲۲۵۱	۹۲۸۲۷	حمل و نقل و انبارداری
Communication	۱۸	۱	۵۶۷	۱۷۰۷۵	۷۲	۱۹	۱۷۷۵۲	ارتباطات و مخابرات
Insur., real estate and bus. serv.	۷۰	۲۲	۲۵۵۱۷	۲۰۶۶۵	۵۰۹۲	۲۰۲۲	۵۲۲۰۷	خدمات مالی و بیمه، ملکی و تجاری
Financial institutions	۲۲	۲	۱۲۸۲۰	۱۸۱۲۵	۲۲۱	۷۲	۲۲۲۱۲	بنگاههای مالی
Insurance	۲	-	۱۶۶۸	۱۱۹۰	۲۲	۲۹	۲۹۲۲	بیمه
Real estate and business services	۲۵	۲۱	۹۰۱۹	۱۲۵۰	۲۸۲۰	۱۱۱۸	۱۷۱۷۲	خدمات ملکی و تجاری
Community, social and personal services	۵۱۲	۶۱۶	۸۲۱۲۰	۲۷۲۲۰۰	۲۰۱۲۹	۷۱۱۶	۲۸۶۲۲۵	خدمات اجتماعی و شخصی
Public administration and defense	۱۷۱	۱۲	۲۶۹۷	۲۵۹۲۸۷	۶۲۸	۱۲۷	۲۶۲۱۲۲	اداره امور عمومی و دفاعی
Military and similar services	-	-	۲۲	۱۱۹	۱۲	۷	۱۸۲	خدمات سالم سازی و بهداشتی
Local and related community services	۱۷۱	۶۷	۱۶۷۲۵	۱۰۲۲۲۷	۲۷۷۲	۱۱۱۸	۱۲۲۱۸۱	خدمات اجتماعی
Recreational and cultural services	۱۸	۸	۲۵۲۸	۸۶۰۲	۶۱۵	۲۲۱	۱۲۱۹۲	خدمات فرهنگی و تفریحی
Personal and household services	۱۲۲	۵۲۹	۵۹۱۰۲	۱۱۷۹	۱۵۰۲۲	۵۵۰۲	۸۱۶۱۲	خدمات شخصی و خانگی
International, and other extra-territorial bodies	۱۱	-	۱۰۲۱	۶۸۲	۹	۷	۱۷۲۲	سازمانهای بین المللی و دیگر سازمانهای بین المللی
Activities not adequately defined	۶۱۷۹	۱۰۷	۱۵۱۱۲	۲۵۲۶	۱۰۰۲	۱۱۷۲	۲۷۷۹۸	فعالیت های نامشخص
Activities not adequately defined	۶۱۷۹	۱۰۷	۱۵۱۱۲	۲۵۲۶	۱۰۰۲	۱۱۷۲	۲۷۷۹۸	فعالیت های نامشخص
Sex and major industry groups	Not reported	Unpaid family worker	Private sector wage and salary earner	Public sector wage and salary earner	Own account worker	Employer	Total	جنس و گروه فعالیت
Employment status								

TABLE 26- EMPLOYED POPULATION 10 YEARS OF AGE AND OVER, BY SEX, EMPLOYMENT STATUS AND INDUSTRY GROUPS

Sex and major industry groups	وضع شغلی						جمع	جنس و گروه فعالیت
	اظهار نشده	کارگران خانوادگی بدون مزد	مزدبطلبان بگریان بخش خصوصی	مزدبطلبان بگریان بخش عمومی	کارگران مستقل	کارفرمایان		
Male								مرد
Total	۵۴۸۷	۳۰۶۱	۲۴۸۵۱۴	۲۲۱۸۳۸	۲۱۲۳۳۴	۴۴۸۹۵	۱۱۷۹۱۳۱	
Agriculture, hunting, forestry and fishing	۱۱	۲۲۷	۲۸۵۱	۱۱۲۷	۹۲۹۰	۱۲۴۸	۲۲۵۱۴	کار، جنگلداری و ماهیگیری
Agriculture and hunting	۱۱	۲۲۷	۲۷۸۴	۵۵۱	۹۲۸۲	۱۷۵۱	۲۱۸۳۲	کشاورزی و شکار
Forestry and logging	.	.	۲۲	۲۱۱	۶	۲	۲۴۱	درباره برناماری از چوبهای جنگلی
Fishing	.	.	۲۵	۱۷۷	۲	۷	۲۴۱	
Mining and quarrying	۲	۱	۱۱۹۲	۱۰۰۰۲	۱۰۵	۱۱۴	۱۱۴۲۲	امین
Coal mining	۱	.	۱۲۲	۵۴	۸	۱۷	۲۲۲	زغال سنگ
Crude petroleum and natural gas prod.	۱	.	۴۵۴	۹۷۵۲	۶۷	۱۵	۱۰۲۱۱	ن خام و گاز طبیعی
Metal ore mining	۱	.	۱۰۸	۱۷۰	۱	۱۴	۲۹۴	کاندکهای فلزی
Other mining	۱	۱	۲۸۸	۲۸	۲۹	۶۸	۴۱۵	دیگر کاندکها
Manufacturing	۲۸۰	۴۱۵	۱۵۵۲۲۹	۲۱۶۰۷	۲۲۱۵۴	۳۰۹۳۰	۲۸۱۱۲۵	
Mfr. of food, beverages and tobacco	۵۱	۷۵	۲۲۹۰۶	۸۷۴۷	۳۰۸۱	۲۲۹۱	۲۸۲۷۹	محصولات غذایی - نوشیدنیها و دخانیات
Textile, wearing apparel and leather ind.	۸۱	۲۱۱	۵۵۲۵۷	۲۵۸۴	۱۳۷۸۶	۷۴۰۸	۷۱۷۲۹	پشمی، پونجاک - چرم و پوست
Mfr. of wood and wood prod. inc. furniture	۱۸	۱۱۲	۱۱۲۸۵	۱۶۵	۴۸۲۹	۲۳۲۵	۳۸۷۴۲	چوب و ساخت محصولات چوبی
Mfr. of paper, prod., printing and publishing	۳	۲۰	۷۷۲۲	۱۱۸۹	۵۲۹	۷۱۲	۱۰۱۱۸	قطب و محصولات کاغذی - چاپ و نشر
Mfr. of chem., petrol., coal, rubber, plastic prod.	۲۰	۱۵	۱۳۵۱۴	۳۱۲۲	۳۴۱	۷۹۴	۱۷۱۸۸	مولات شیمیایی، نفتی، زغال سنگی، لاستیکی و پلاستیکی
Mfr. of non-metal, prod. exc. petrol., coal	۲۰	۲۵	۱۵۲۱۲	۱۹۲۲	۸۲۲	۱۲۹۱	۱۱۵۵۲	محصولات گازی غیر فلزی
Basic metal industries	۲	۱	۵۲۱۱	۱۲۹۱	۱۲۱	۲۴۵	۷۲۸۹	ساخت فلزات اساسی
Mfr. of fab. metal prod. machin. and equip.	۸۲	۱۱۲	۵۸۷۸۴	۱۲۳۰۰	۸۱۱۸	۴۸۲۲	۸۴۵۰۰	ساخت آلات - ابزار و محصولات فلزی
Other manufacturing industries	۳	۱۴	۳۰۵۲	۵۲	۱۰۹۴	۵۰۵	۳۷۲۴	دیگر
Construction	۱۰۲	۱۲۰	۷۲۷۷۹	۱۷۴۲	۲۷۲۰۲	۸۵۲۵	۱۱۱۶۷۲	
Construction	۱۰۲	۱۲۰	۷۲۷۷۹	۱۷۴۲	۲۷۲۰۲	۸۵۲۵	۱۱۱۶۷۲	
Electricity, gas and water	۱۰	.	۳۳۴۴	۱۳۴۲۵	۱۰۵	۴۲	۱۳۲۴۸	الکترونیک
Electricity, gas and steam	۹	.	۳۲۷۱	۸۲۵۰	۷۵	۵۱	۱۱۶۵۴	تولید برق، گاز و بخار
Water works and supply	۱	.	۱۹۵	۲۲۷۵	۳۰	۱۱	۳۶۱۴	تولید، تلفظ و توزیع آب
Wholesale and retail trade and rest. and hotels	۹۷	۱۳۰۰	۴۴۰۰۲	۵۴۹۵	۸۷۱۸۵	۲۲۳۷۸	۱۸۱۲۵۷	تجارت، رستوران و کافه‌داری
Wholesale trade	۹	۵۱	۷۰۹۰	۱۱۰۱	۳۲۲۲	۲۳۴۴	۱۵۷۵۰	تجارت عمده
Retail trade	۷۱	۱۱۲۷	۳۳۰۰۹	۲۳۰۲	۸۰۸۸۷	۱۷۲۳۴	۱۳۷۲۰۰	تجارت خرد
Restaurants and hotels	۱۷	۱۰۲	۱۲۳۰۲	۲۹۲	۳۰۴۵	۲۴۴۸	۱۸۱۲۷	رستوران و کافه و رستوران
Transport, storage and communication	۱۴۱	۸۴	۲۸۱۷۲	۲۱۹۲۲	۳۳۸۰۶	۲۴۴۲	۱۰۶۵۸۲	انبارداری، ارتباطات و مخابرات
Transport and storage	۱۰۸	۸۴	۲۷۴۸۵	۲۷۸۴۴	۳۳۷۲۲	۲۳۴۲	۱۱۹۲۱	انبارداری
Communication	۱۳	.	۲۸۸	۱۳۰۴۸	۴۴	۱۹	۱۳۶۵۲	مخابرات
Finance, insur., real estate and bus. serv.	۵۵	۳۰	۲۱۶۱۹	۱۶۲۴۹	۵۰۴۴	۳۰۰۷	۲۵۶۴۴	رویه، بانک و تجارت
Financial institutions	۲۴	۲	۱۲۶۱۸	۱۲۹۱۸	۳۰۸	۷۲	۲۷۴۳۲	بانک
Insurance	۲	.	۱۷۵۲	۸۷۲	۲۹	۴۷	۲۳۰۲	تأمین
Real estate and business services	۲۹	۱۸	۷۲۳۱	۱۱۳۸	۳۷۸۹	۱۸۸۸	۳۵۸۲۱	سخت و خدمات
Community, social and personal services	۲۸۵	۲۲۹	۵۴۹۱۵	۲۹۸۲۲	۱۷۴۲۲	۴۵۲۴	۳۸۰۰۱۹	خدمات اجتماعی و شخصی
Public administration and defense	۱۳۱	۱۲	۲۲۲۵	۲۲۸۲۰۲	۵۷۱	۱۴۱	۲۲۱۴۰	اداری و دفاعی
Sanitary and similar services	.	.	۲۲	۹۹	۱۲	۷	۱۶۱	تأمین سازی و بهداشت محیط
Social and related community services	۶۸	۲۲	۱۶۱۷	۵۱۵۰۲	۲۲۲۲	۹۵۴	۴۵۵۲۱	خدمات اجتماعی
Recreational and cultural services	۱۴	۷	۳۰۱۲	۶۱۰۶	۴۲۲	۳۰	۱۱۹۸۰	سرگرمی و فرهنگی
Personal and household services	۶۴	۲۷۷	۲۹۲۶۸	۱۰۸۲	۱۳۰۳۷	۵۱۰۴	۵۱۵۳۷	خدمات شخصی و خانگی
Internat. and other extra-territorial bodies	۷	.	۷۷۰	۵۲۱	۸	۶	۱۲۳۰	سازمانهای بین‌المللی و دیگر سازمانهای بیرون‌مرزی
Activities not adequately defined	۲۴۲۱	۵۲	۱۲۸۴۸	۲۱۲۲	۹۳۸	۱۱۰۲	۲۲۵۰۵	ناشناس
Activities not adequately defined	۲۴۲۱	۵۲	۱۲۸۴۸	۲۱۲۲	۹۳۸	۱۱۰۲	۲۲۵۰۵	ناشناس

Sex and major industry groups

Not reported	Unpaid family worker	Private sector wage and salary earner	Public sector wage and salary earner	Own account worker	Employer	Total
Employment status						

جنس و گروه فعالیت

جدول ۲۶- جمعیت شاغل ۱۰ ساله و بیشتر بر حسب جنس و وضع شغلی و گروه فعالیت

Sex and major industry groups	وضع شغلی						جمع	جنس و گروه فعالیت
	اظهار نشده	کارگران خانوادگی بدون مزد	مزد و حقوق بگریان بخش خصوصی	مزد و حقوق بگریان بخش عمومی	کارگران مستقل	کارفرمایان		
Female								زن
Total	۲۸۶۶	۱۱۱۱	۵۲۲۸۲	۸۸۵۶۲	۵۵۸۱	۱۲۱۵	۱۵۱۸۱۸	جمع
culture, hunting, forestry and fishing	۰	۶۵	۳۲۱	۱۲۲	۱۰۲	۱۸	۶۵۸	کشاورزی و شکار، جنگلداری و ماهیگیری
agriculture and hunting	۰	۶۵	۳۱۹	۵۲	۱۰۱	۱۶	۵۵۲	کشاورزی و شکار
mining and logging	۰	۰	۱	۶۲	۱	۰	۶۴	جنگلداری و بهره‌برداری از چوب و سایر جنگلی
quarrying	۰	۰	۱	۳۸	۰	۲	۴۱	ماهیگیری
mining and quarrying	۲	۰	۱۱۵	۱۵۲۲	۵	۲	۱۶۴۶	استخراج معادن
metal mining	۰	۰	۰	۱	۰	۰	۱	استخراج فلزات سنگین
crude petroleum and natural gas prod.	۲	۰	۹۷	۱۴۱۲	۵	۲	۱۶۰۸	تولید نفت خام و گاز طبیعی
metal ore mining	۰	۰	۶	۲۸	۰	۰	۳۴	استخراج فلزات سنگین
other mining	۰	۰	۱۲	۰	۰	۱	۱۳	استخراج دیگر کانیها
manufacturing	۳۳	۲۰۱	۱۱۲۹۲	۲۶۳۸	۱۶۶۵	۲۶۱	۱۶۲۹۱	صنعت
fr. of food, beverages and tobacco	۲	۱۰	۱۱۱۲	۴۸۵	۳۰	۱۲	۱۶۵۲	ساخت محصولات غذایی، تولید تنباکو و دخانیات
textile, wearing apparel and leather ind.	۱۱	۵۷۲	۲۵۲۸	۱۷۵	۱۲۸۱	۲۱۱	۶۱۸۸	صنایع نساجی، پوشاک، چرم و پوست
fr. of wood and wood prod. inc. furniture	۲	۱	۱۰۲	۲	۱۸	۲	۱۲۷	صنایع چوب و ساخت محصولات چوبی
fr. of paper, prod., printing and publishing	۰	۱۰	۴۱۲	۷۷	۵۱	۳	۵۵۶	ساخت کاغذ و محصولات کاغذی، چاپ و نشر
fr. of chem., petrol., coal, rubber, plastic prod.	۲	۲	۱۹۰۱	۲۶۱	۱۶	۵	۲۳۲۶	ساخت محصولات شیمیایی، نفتی و فلزات گرانبهره
fr. of non-metal. prod. exc. petrol., coal	۰	۰	۲۱۵	۲۹	۲	۲	۲۵۸	ساخت محصولات کانی غیر فلزی
basic metal industries	۲	۰	۱۱۵	۲۳۸	۲	۰	۳۵۸	صنایع تولید فلزات اساسی
fr. of fab. metal prod. machin. and equip.	۸	۲	۲۵۱۸	۱۱۳۱	۳۸	۲۰	۳۷۲۵	ساخت ماشین‌آلات، ابزار و محصولات فلزی
other manufacturing industries	۲	۲	۱۲۶	۰	۱۶	۸	۲۰۸	دیگر صنایع
construction	۲	۱	۲۵۶۲	۹۷	۱۲۲	۲۰	۲۸۵۸	اسکان
construction	۲	۱	۲۵۶۲	۹۷	۱۲۲	۲۰	۲۸۵۸	ساخت‌ها
electricity, gas and water	۱	۰	۲۰۲	۶۸۲	۲	۰	۸۸۷	نی، گاز و آب
electricity, gas and steam	۱	۰	۱۱۲	۵۱۰	۲	۰	۷۰۶	تولید و توزیع برق، گاز و بخار
water works and supply	۰	۰	۹	۱۷۲	۰	۰	۱۸۱	تأمینات ذخیره، تصفیه و توزیع آب
wholesale and retail trade and rest. and hotels	۱۰	۱۰۸	۲۶۶۱	۲۱۲	۸۷۲	۱۶۷	۵۵۲۰	فروش، هتلداری، رستوران و کافه‌داری
wholesale trade	۲	۱	۱۰۶۶	۲۲۸	۲۲	۲۰	۱۲۲۲	عمده‌فروشی
retail trade	۵	۱۹	۱۹۰۷	۲۲۸	۸۰۲	۱۱۰	۲۳۵۲	فروشی عمده
restaurants and hotels	۱	۸	۲۶۶	۲۲	۲۶	۲۷	۸۰۶	هتل، مهمانخانه، کافه و رستوران
transport, storage and communication	۱۲	۲	۱۰۶۵	۲۷۲۲	۱۲۱	۱۵	۵۱۱۷	حمل و نقل، ارتباطات و مخابرات
transport and storage	۷	۱	۹۸۶	۱۷۵۵	۱۲۲	۱۵	۲۸۸۶	حمل و نقل و انبارداری
communication	۵	۱	۷۹	۲۰۰۷	۹	۰	۲۱۰۱	ارتباطات و مخابرات
bank., insur., real estate and bus. serv.	۱۵	۲	۲۸۹۸	۲۷۲۶	۶۷	۲۲	۷۲۲۱	بانک، مالی و بیمه، ملکی و تجاری
financial institutions	۸	۰	۲۲۱۲	۲۲۰۷	۲۲	۰	۵۶۵۰	مؤسسات مالی
insurance	۱	۰	۲۱۶	۲۱۷	۲	۲	۷۲۶	بیمه
real estate and business services	۲	۲	۱۰۷۰	۲۰۲	۲۱	۲۰	۱۲۵۲	خدمات ملکی و تجاری
community, social and personal services	۲۲۱	۲۷۷	۲۷۲۲۵	۲۶۸۷۸	۲۵۲۷	۵۸۰	۱۰۲۷۱۶	خدمات اجتماعی و شخصی
public administration and defense	۲۰	۰	۲۷۲	۲۱۰۸۵	۲۲	۲	۲۱۲۵۲	اداره امور عمومی و نظامی
sanitary and similar services	۰	۰	۲	۲۰	۰	۰	۲۲	خدمات سالم سازی و بهداشتی
social and related community services	۱۰۲	۲۲	۷۱۰۸	۵۰۸۲۲	۲۲۱	۱۶۲	۵۸۶۶۰	خدمات اجتماعی
recreational and cultural services	۵	۱	۲۲۶	۱۶۹۸	۵۲	۱۱	۲۲۱۶	خدمات فرهنگی و تفریحی
personal and household services	۲۲	۲۵۲	۱۱۱۲۵	۹۶	۱۹۸۵	۲۰۰	۲۱۱۲۵	خدمات شخصی و خانگی
international and other extra-territorial bodies	۲	۰	۲۶۱	۱۵۵	۱	۱	۴۲۲	سازمانهای بین‌المللی و سازمانهای بیرونی
activities not adequately defined	۲۵۵۸	۵۲	۲۱۲۲	۲۲۲	۲۲	۷۰	۵۲۴۲	لیست های نامشخص
activities not adequately defined		۵۲	۲۱۲۲	۲۲۲	۲۲	۷۰	۵۲۴۲	فعالیت های نامشخص
Sex and major industry groups	Not reported	Unpaid family worker	Private sector wage and salary earner	Public sector wage and salary earner	Own account worker	Employer	Total	جنس و گروه فعالیت
	Employment status							

TABLE 26- EMPLOYED POPULATION 10 YEARS OF AGE AND OVER, BY SEX, EMPLOYMENT STATUS AND INDUSTRY GROUPS

جدول ۲۶- جمعیت شاغل ۱۰ ساله و بیشتر بر حسب جنس و وضع شغلی و گروه فعالیت

Sex and major industry groups	وضع شغلی						جمع	جنس و گروه فعالیت
	اظهار نشده	کارگران خانوادگی بدون مزد	برده و حقوق بگیران بخش خصوصی	مزد و حقوق بگیران بخش عمومی	کارگران مستقل	کارفرمایان		
Both sexes								
Total	۲۹۱	۱۱۲	۱۲۲۶۰	۲۰۷۷	۸۲۶۵	۲۲۶	۲۷۲۶۰	هر دو زن
Agriculture, hunting, forestry and fishing	۶	۲۹۱	۲۲۴۷	۱۰۱	۵۲۲۹	۲۵۱	۱۰۶۲۵	زنی، کشاورزی، جنگلکاری و ماهیگیری
Agriculture and hunting	۶	۲۹۱	۲۲۱۶	۷۲	۵۲۲۸	۲۵۱	۱۰۵۱۵	کشاورزی و ماهیگیری
Forestry and logging	.	.	۵	۲۸	۱	.	۳۴	جنگلکاری
Fishing	.	.	۱۶	.	.	.	۱۶	ماهیگیری
Mining and quarrying	۱	.	۱۵۲	۷۸	۸	.	۲۴۰	خراج معادن
Coal mining	.	.	۴۷	۲۳	۵	.	۷۵	خراج زغال سنگ
Crude petroleum and natural gas prod.	.	.	۶	۲۲	.	.	۲۸	لیدنت خام و گاز طبیعی
Metal ore mining	خراج کانسارهای فلزی
Other mining	.	.	۵۰	.	۳	.	۵۳	خراج دیگر کانسارها
Manufacturing	۱۵	۳۶۲	۵۲۶۱	۶۲۴	۵۲۱	۶۲	۷۰۶۷	ساخت محصولات
Mfr. of food, beverages and tobacco	.	۵	۲۵۲	۲۶	۲۲	۷	۲۵۵	ساخت محصولات غذایی، نوشیدنیها و دخانیات
Textile, wearing apparel and leather ind.	۶	۲۵۱	۱۰۲۱	۲۷	۲۱۲	۷	۱۸۰۵	ایجاد نساجی، پوشاک، چرم و پوست
Mfr. of wood and wood prod. inc. furniture	۱	۲	۱۱۵	۱	۲۵	۱۲	۱۶۸	ایجاد چوب و ساخت محصولات چوبی
Mfr. of paper, prod., printing and publishing	.	.	۲-۶	۲	۲	.	۱۰	ساخت کاغذ و محصولات کاغذی، چاپ و نشر
Mfr. of chem., petrol., coal, rubber, plastic prod.	.	۱	۲۸۶	۷۸	۵	۱	۳۷۱	ساخت محصولات شیمیایی، نفت، زغال سنگ، لاستیک و پلاستیک
Mfr. of non-metal. prod. exc. petrol., coal	۲	.	۲۰۲۹	۲۵۲	۱۴	۷	۲۲۰۸	ساخت محصولات فلزی غیر فلزی
Basic metal industries	.	.	۱۵۵	۱۸	۲	۵	۱۸۲	ایجاد تولید فلزات اساسی
Mfr. of fab. metal prod. machn. and equip.	۲	۲	۱۰۲۲	۱۱۶	۱۲۱	۲۲	۱۲۰۹	ساخت ماشین آلات، ابزار و محصولات فلزی
Other manufacturing industries	۲	۲	۵۲	.	۲	.	۵۹	تولید سایر محصولات فلزی
Construction	۲	۷	۲۲۰۲	۲۰۸	۲۱۸	۲۲	۲۱۵۲	ساختن
Construction	۲	۷	۲۲۰۲	۲۰۸	۲۱۸	۲۲	۲۱۵۲	ساختن
Electricity, gas and water	.	.	۹۱	۱۲۹	.	.	۲۲۰	تولید برق، گاز و آب
Electricity, gas and steam	.	.	۹۷	۱۰۵	.	.	۲۰۲	تولید برق، گاز و بخار
Water works and supply	.	.	۲	۲۴	.	.	۲۶	ساخت و توزیع آب
Wholesale and retail trade and rest. and hotels	.	۲۸	۵۰۹	۲۷	۸۷۷	۵۲	۱۵۲۳	خرده‌فروشی، رستوران و هتلداری
Wholesale trade	.	.	۱۰	۶	۶	.	۲۲	خرده‌فروشی
Retail trade	.	۲۵	۳۲۹	۲۰	۷۱۲	۲۵	۱۲۲۴	فروشگاه، کافه، رستوران
Restaurants and hotels	.	۲	۱۶۰	۱۱	۷۷	۲۷	۲۷۸	رستوران، هتلداری، اقامتگاه و پذیرایی
Transport, storage and communication	۷	۲	۶۰۶	۱۱۶	۶۶۱	۱۲	۱۲۲۳	حمل و نقل، انبارداری، ارتباطات و مخابرات
Transport and storage	۷	۲	۶۰۶	۱۲۲	۶۶۱	۱۲	۱۲۲۳	حمل و نقل و انبارداری
Communication	.	.	.	۶۲	.	.	۶۲	اطلاق و مخابرات
Financ., insur., real estate and bus. serv.	.	.	۷۹	۶۲	۲۵	۲	۱۸۱	مالی، بیمه، حقوق و تجارت
Financial institutions	.	.	۲۵	۵۰	.	۲	۷۷	سازمان مالی
Insurance	.	.	۹	۲	.	.	۱۲	بیمه
Real estate and business services	.	.	۴۵	۱۰	۲۵	۲	۸۲	سازمان خدماتی و تجاری
Community, social and personal services	.	۵	۵۵۷	۱۵۱۵	۱۸۰	۱۹	۲۲۵۶	اجتماعی و شخصی
Public administration and defense	.	.	۲۲	۷۷۲	۲	۲	۸۰۲	اداره دولتی و دفاعی
Sanitary and similar services	.	.	۱	.	.	.	۱	سازمان خدمات بهداشتی
Social and related community services	.	.	۶۷	۶۰۹	۲۷	۱	۷۰۴	سازمان اجتماعی
Recreational and cultural services	.	.	۱۲	۲۰	۲	۱	۵۵	سازمان تفریحی و فرهنگی
Personal and household services	.	۵	۲۵۲	۱۷۰	۱۲۷	۱۵	۷۸۱	خدمات شخصی و خانگی
Internal and other extra-territorial bodies	.	.	۲	۲	.	.	۵	سازمان داخلی و سایر سازمانهای بیرونی
Activities not adequately defined	۲۶۶	۵	۲۲۷	۲۶	۲۶	۱۱	۵۸۱	فعالیتها نامشخص
Activities not adequately defined	۲۶۶	۵	۲۲۷	۲۶	۲۶	۱۱	۵۸۱	فعالیتها نامشخص

TABLE 26- EMPLOYED POPULATION 10 YEARS OF AGE AND OVER, BY SEX, EMPLOYMENT STATUS AND INDUSTRY GROUPS

جدول ۲۶- جمعیت شاغل ۱۰ ساله و بیشتر بر حسب جنس و وضع شغلی و گروه فعالیت

Sex and major industry groups	وضع شغلی						جمع	جنس و گروه فعالیت
	اظهار نشده	کارکن خانوادگی بدون مزد	مزد و حقوق بگیران بخش خصوصی	مزد و حقوق بگیران بخش عمومی	کارکن مستقل	کارفرمایان		
Male								
Total	۲۰۱	۲۰۹	۱۲۷۵۶	۲۸۶۶	۷۹۲۸	۲۲۹	۲۵۶۱۹	مرد
agriculture, hunting, forestry and fishing	۶	۲۲۶	۲۲۸۲	۹۱	۵۲۷۶	۲۵۱	۱۰۲۶۱	وزیر، شکار، جنگل‌داری و ماهیگیری
Agriculture and hunting	۶	۲۲۶	۲۲۶۲	۷۱	۵۲۷۶	۲۵۱	۱۰۲۶۲	کشاورزی و شکار
Forestry and logging	-	-	۵	۲۸	-	-	۳۳	جنگل‌داری، بر سرمداری و چوب‌بری جنگلی
Fishing	-	-	۱۶	-	-	-	۱۶	ماهیگیری
mining and quarrying	۱	-	۱۵۲	۷۸	۸	-	۲۳۹	خراج‌سازان
Coal mining	۱	-	۹۷	۲۲	۵	-	۱۲۷	استخراج زغال‌سنگ
Crude petroleum and natural gas prod.	-	-	۶	۲۲	-	-	۵۰	تولید نفت خام و گاز طبیعی
Metal ore mining	-	-	-	-	-	-	-	استخراج کانیهای فلزی
Other mining	-	-	۲۱	-	۳	-	۵۲	استخراج دیگر کانیها
Manufacturing	۱۰	۱۷	۲۹۱۷	۶۱۷	۲۲۶	۶۰	۵۱۲۷	ساخت محصولات
Mfr. of food, beverages and tobacco	-	۲	۲۲۶	۳۶	۲۲	۷	۲۹۳	ساخت محصولات غذایی، نوشیدنیها و دخانیات
Textile, wearing apparel and leather ind.	۳	۷	۶۸۱	۲۲	۸۱	۳	۸۰۷	ساخت پارچه، پوشاک، چرم و پوست
Mfr. of wood and wood prod. inc. furniture	۱	۳	۱۱۲	۱	۲۵	۱۳	۱۶۵	ساخت چوب و ساخت محصولات چوبی
Mfr. of paper, prod., printing and publishing	-	-	۲۰۰	۲	۲	-	۲۰۲	ساخت کاغذ و محصولات کاغذی، چاپ و نشر
Mfr. of chem., petrol., coal, rubber, plastic prod.	-	-	۲۷۲	۷۷	۵	۱	۳۵۵	ساخت محصولات شیمیایی، نفتی، لاستیکی و پلاستیکی
Mfr. of non-metal. prod. exc. petrol., coal	۲	-	۱۱۱۶	۲۵۵	۱۳	۷	۲۲۷۲	ساخت محصولات کانی غیر فلزی
Basic metal industries	-	-	۱۵۲	۱۸	۲	۵	۱۸۰	ساخت تولید فلزات اساسی
Mfr. of fab. metal prod. machin. and equip.	۲	۲	۱۰۲۶	۱۹۵	۱۴۰	۲۳	۱۲۹۱	ساخت ماشین آلات، ابزار و محصولات فلزی
Other manufacturing industries	-	-	۳۷	-	۲	-	۴۰	دیگر صنایع
Construction	۶	۷	۲۳۱۰	۲۰۷	۲۹۶	۳۳	۲۶۶۸	ساختن
Construction	۶	۷	۲۳۱۰	۲۰۷	۲۹۶	۳۳	۲۶۶۸	ساختن
Electricity, gas and water	-	-	۹۸	۱۲۸	-	-	۲۲۶	گاز و آب
Electricity, gas and steam	-	-	۱۶	۱۰۲	-	-	۲۰۰	ولید و توزیع برق، گاز و بخار
Water works and supply	-	-	۲	۲۳	-	-	۲۴	تسهیلات ذخیره، تصفیه و توزیع آب
Wholesale and retail trade and rest. and hotels	-	۲۱	۲۹۷	۳۷	۸۵۷	۵۲	۱۲۸۲	فروش عمده، رستوران و هتلها و خدماتی
Wholesale trade	-	-	۸	۶	۶	-	۲۰	فروش عمده
Retail trade	-	۲۶	۲۲۶	۳۰	۷۷۵	۲۵	۱۱۹۰	فروش خرد
Restaurants and hotels	-	۲	۱۵۵	۱۱	۷۲	۳۷	۲۷۲	محل، مهمانخانه، کافه، رستوران
Transport, storage and communication	۷	۲	۶۰۱	۱۱۳	۶۶۰	۱۲	۱۲۹۷	حمل و نقل، ارتباطات و مخابرات
Transport and storage	۷	۲	۶۰۱	۱۱۳	۶۶۰	۱۲	۱۲۹۶	حمل و نقل و انبارداری
Communication	-	-	-	۶	-	-	۶	تلفات و مخابرات
Finance, insur., real estate and bus. serv.	-	-	۷۸	۶۲	۲۵	۲	۱۷۹	خدمات مالی، بیمه، ملکی و تجاری
Financial institutions	-	-	۳۳	۳۹	-	۲	۷۵	رسانه مالی
Insurance	-	-	۹	۲	-	-	۱۲	بیمه
Real estate and business services	-	-	۳۵	۱۰	۲۵	۲	۷۲	خدمات ملکی و تجاری
Community, social and personal services	-	۲	۵۱۰	۱۴۰۱	۱۶۶	۱۸	۲۰۲۷	خدمات اجتماعی و شخصی
Public administration and defense	-	-	۲۰	۷۵۶	۶	۱	۷۸۳	اداره امور عمومی و دفاعی
Sanitary and similar services	-	-	۱	-	-	-	۱	خدمات سالم سازی و بهداشتی
Social and related community services	-	-	۵۲	۲۲۲	۲۶	۱	۵۱۳	خدمات اجتماعی
Recreational and cultural services	-	-	۱۲	۳۹	۲	۱	۵۴	خدمات فرهنگی و تفریحی
Personal and household services	-	۲	۲۳۱	۱۷۰	۱۲۳	۱۵	۵۴۲	خدمات شخصی و خانگی
Internet, and other extra-territorial bodies	-	-	۲	۲	-	-	۵	رسانه‌های بین‌المللی و دیگر سازمانهای بین‌المللی
Activities not adequately defined	۱۷۲	۲	۲۳۰	۲۴	۲۴	۸	۲۷۲	تعیین نشده
Activities not adequately defined	۱۷۲	۲	۲۳۰	۲۴	۲۴	۸	۲۷۲	تعیین نشده

TABLE 26- EMPLOYED POPULATION 10 YEARS OF AGE AND OVER, BY SEX, EMPLOYMENT STATUS AND INDUSTRY GROUPS

جدول ۲۶- جمعیت شافل ۱۰ ساله و بیشتر بر حسب جنس و وضع شغلی و گروه فعالیت

Sex and major industry groups	وضع شغلی						جمع	جنس و گروه فعالیت
	اظهار نشده	کارگران خانوادگی بدون مزد	مزدجو محسوب نگردان بخش خصوصی	مزدجو محسوب نگردان بخش عمومی	کارگران مستقل	کارفرمایان		
Female								زن
Total	۹۸	۵۰۲	۷۰۲	۲۱۱	۲۱۷	۷	۱۸۲۱	
Agriculture, hunting, forestry and fishing	۰	۲۵	۱۷۲	۲	۶۲	۰	۲۶۱	کشاورزی، شکار، جنگلکاری و ماهیگیری
Agriculture and hunting	۰	۲۵	۱۷۲	۲	۶۲	۰	۲۶۱	کشاورزی و شکار
Forestry and logging	۰	۰	۰	۰	۰	۰	۰	جنگلکاری و برش
Fishing	۰	۰	۰	۰	۰	۰	۰	ماهیگیری
Mining and quarrying	۰	۰	۰	۰	۰	۰	۰	کربانزدایی و سنگبری
Coal mining	۰	۰	۰	۰	۰	۰	۰	کربانزدایی
Crude petroleum and natural gas prod.	۰	۰	۰	۰	۰	۰	۰	تولید نفت خام و گاز طبیعی
Metal ore mining	۰	۰	۰	۰	۰	۰	۰	کربانزدایی فلزات
Other mining	۰	۰	۰	۰	۰	۰	۰	کربانزدایی دیگر
Manufacturing	۵	۲۳۶	۲۳۶	۷	۲۱۵	۲	۱۱۲۰	صنایع
Mfr. of food, beverages and tobacco	۰	۱	۱۹	۰	۲	۰	۲۲	صنایع غذایی، نوشیدنیها و دخانیات
Textile, wearing apparel and leather ind.	۲	۲۲۲	۲۲۲	۲	۲۱۲	۲	۱۱۸	صنایع نساجی، پوشاک، چرم و پوست
Mfr. of wood and wood prod. inc. furniture	۰	۰	۲	۰	۰	۰	۲	صنایع چوب و ساخت محصولات چوبی
Mfr. of paper, prod., printing and publishing	۰	۰	۶	۰	۰	۰	۶	صنایع کاغذ و محصولات کاغذی، چاپ و نشر
Mfr. of chem., petrol., coal, rubber, plastic prod.	۰	۱	۱۲	۱	۰	۰	۱۴	صنایع شیمیایی، نفت، زغالسنگ، لاستیک و پلاستیک
Mfr. of non-metal. prod. exc. petrol., coal	۰	۰	۲۵	۱	۰	۰	۲۶	صنایع فلزات غیر فلزی
Basic metal industries	۰	۰	۲	۰	۰	۰	۲	صنایع فلزات اساسی
Mfr. of fab. metal prod. machin. and equip.	۰	۰	۱۶	۱	۰	۰	۱۸	صنایع ماشین آلات، ابزار و تجهیزات فلزی
Other manufacturing industries	۲	۰	۱۷	۰	۰	۰	۱۹	صنایع دیگر
Construction	۰	۰	۱۲	۱	۲	۰	۱۵	ساخت و ساز
Construction	۰	۰	۱۲	۱	۲	۰	۱۵	ساخت و ساز
Electricity, gas and water	۰	۰	۱	۱	۰	۰	۲	تولید برق، گاز و آب
Electricity, gas and steam	۰	۰	۱	۱	۰	۰	۲	تولید برق، گاز و بخار
Water works and supply	۰	۰	۰	۰	۰	۰	۰	ساخت و توزیع آب
Wholesale and retail trade and rest. and hotels	۰	۱	۱۲	۰	۲۰	۰	۳۳	فروش عمده و خرده، رستورانها و هتلها
Wholesale trade	۰	۰	۲	۰	۰	۰	۲	فروش عمده
Retail trade	۰	۱	۵	۰	۱۹	۰	۲۵	فروش خرده
Restaurants and hotels	۰	۰	۵	۰	۱	۰	۶	رستورانها، هتلها و پذیرایی
Transport, storage and communication	۰	۰	۵	۲	۱	۰	۸	حمل و نقل، انبارداری، ارتباطات و مخابرات
Transport and storage	۰	۰	۵	۱	۱	۰	۷	حمل و نقل و انبارداری
Communication	۰	۰	۰	۲	۰	۰	۲	ارتباطات و مخابرات
Finance, insur., real estate and bus. serv.	۰	۰	۱	۱	۰	۰	۲	خدمات مالی، بیمه، ملکی و تجاری
Financial institutions	۰	۰	۱	۱	۰	۰	۲	سازمانهای مالی
Insurance	۰	۰	۰	۰	۰	۰	۰	بیمه
Real estate and business services	۰	۰	۰	۰	۰	۰	۰	خدمات ملکی و تجاری
Community, social and personal services	۰	۲	۲۷	۱۱۲	۱۴	۱	۱۵۶	خدمات اجتماعی و شخصی
Public administration and defense	۰	۰	۲	۱۸	۰	۰	۲۰	اداره دولتی و دفاع
Sanitary and similar services	۰	۰	۰	۰	۰	۰	۰	خدمات بهداشتی و خدمات مشابه
Social and related community services	۰	۰	۱۲	۱۷۵	۱	۰	۱۸۸	خدمات اجتماعی و خدمات مرتبط
Recreational and cultural services	۰	۰	۰	۱	۰	۰	۱	خدمات تفریحی و فرهنگی
Personal and household services	۰	۲	۲۱	۰	۱۲	۰	۳۵	خدمات شخصی و خانگی
Internat. and other extra-territorial bodies	۰	۰	۰	۰	۰	۰	۰	سازمانهای بین المللی و دیگر سازمانهای بیرونی
Activities not adequately defined	۱۲	۱	۷	۲	۲	۲	۲۸	فعالیتها نامشخص
Activities not adequately defined	۱۲	۱	۷	۲	۲	۲	۲۸	فعالیتها نامشخص
Sex and major industry groups	Not reported	Unpaid family worker	Private sector wage and salary earner	Public sector wage and salary earner	Own account worker	Employer	Total	جنس و گروه فعالیت
	Employment: status							

Sex and major industry groups	وضع شغلی						جمع	جنس و گروه فعالیت
	اظهار نشده	کارکنان خانوادگی بدون مزد	مزد حقوقی خصوصی	مزد حقوقی عمومی	کارکنان مستقل	کارفرمایان		
Both sexes	۷۸۱۶	۲۳۳۲	۴۹۶۵۰	۵۰۵۲۳۷	۲۰۸۵۵۶	۶۷۲۵۰	۱۲۸۸۹۱۲	هر دو جنس
total								
culture, hunting, forestry and fishing	۵	۱۱۹	۵۴۸۲	۱۱۸۲	۳۸۲۵	۱۵۲۱	۱۲۰۵۵	کشاورزی، شکار، جنگل‌داری و ماهیگیری
agriculture and hunting	۵	۱۱۹	۵۴۲۸	۵۴۵	۳۸۲۷	۱۵۱۰	۱۱۲۳۶	کشاورزی و شکار
forestry and logging	۰	۰	۱۸	۲۲۲	۶	۴	۲۷۰	جنگل‌داری و بریدن درختان
fishing	۰	۰	۲۷	۳۰۲	۲	۹	۲۵۱	ماهیگیری
mining and quarrying	۶	۱	۱۱۳۶	۱۱۶۱۷	۱۰۲	۱۱۸	۱۲۷۱۰	خراج معادن
coal mining	۰	۰	۲۲	۲۱	۳	۱۷	۸۵	استخراج زغال سنگ
crude petroleum and natural gas prod.	۲	۰	۵۲۶	۱۱۱۷۲	۷۲	۱۸	۱۱۸۱۲	تولید نفت خام و گاز طبیعی
metal ore mining	۱	۰	۱۱۱	۱۱۶	۱	۱۳	۲۳۲	استخراج کانه‌ها و فلزات
other mining	۱	۱	۲۲۵	۲۸	۲۶	۶۹	۵۷۰	استخراج دیگر کانه‌ها
manufacturing	۲۹۱	۸۳۷	۱۹۳۲۲۲	۲۳۲۲۲	۲۲۸۳۲	۴۱۰۲۹	۲۸۲۰۰۲	ساخت
fr. of food, beverages and tobacco	۵۳	۸۰	۳۳۸۸۸	۹۱۲۲	۴۰۳۲	۲۲۸۲	۳۸۵۶۰	ساخت محصولات غذایی، نوشیدنی‌ها و دخانیات
textile, wearing apparel and leather ind.	۸۴	۳۲۸	۵۷۷۵۳	۲۷۱۸	۱۳۷۸۷	۲۷۸۹	۸۳۳۰۰	ساخت نساجی، پوشاک، چرم و پوست
fr. of wood and wood prod. inc. furniture	۱۱	۱۱۰	۱۱۱۴۵	۱۶۷	۲۷۶۳	۲۳۲۶	۱۸۵۳۰	ساخت چوب و ساخت محصولات چوبی
fr. of paper, prod., printing and publishing	۳	۴۰	۷۸۴۰	۱۲۶۰	۵۷۷	۷۱۵	۱۰۲۱۵	ساخت کاغذ و محصولات کاغذی، چاپ و نشر
fr. of chem., petrol., coal, rubber, plastic prod.	۲۲	۱۲	۱۲۲۲۷	۳۳۹۸	۲۲۷	۷۷۷	۱۹۲۱۸	ساخت محصولات شیمیایی، نفتی، پلاستیکی، لاستیکی و لاستیکی
fr. of non-metal. prod. exc. petrol., coal	۱۸	۴۵	۱۲۵۶۱	۱۷۱۵	۸۲۲	۱۲۱۴	۱۷۲۳۶	ساخت محصولات کانی غیر فلزی
basic metal industries	۴	۹	۳۷۷۷	۱۶۰۲	۳۱۹	۳۲۰	۲۱۵۱	ساخت تولید فلزات اساسی
fr. of fab. metal prod. machin. and equip.	۸۲	۱۸۹	۵۷۱۱۲	۱۳۳۳۲	۷۶۶۸	۳۸۳۲	۸۳۳۰۰	ساخت ماشین‌آلات، ابزار و محصولات فلزی
other manufacturing industries	۵	۲۰	۴۱۳۶	۵۴	۱۱۰۶	۵۱۲	۳۸۳۲	دیگر صنایع
education	۱۰۰	۱۱۲	۷۳۳۸۴	۱۶۲۰	۲۶۳۶۶	۸۵۲۰	۱۱۰۲۳۲	تعلیم
construction	۱۰۰	۱۱۲	۷۳۳۸۴	۱۶۲۰	۲۶۳۶۶	۸۵۲۰	۱۱۰۲۳۲	ساخت‌وساز
electricity, gas and water	۱۱	۰	۲۱۳۲	۱۳۰۰۲	۱۰۶	۶۲	۱۶۳۱۷	نی، گاز و آب
electricity, gas and steam	۱۰	۰	۲۱۳۲	۸۵۸۸	۷۶	۵۱	۱۱۶۲۷	تولید و توزیع برق، گاز و بخار
water works and supply	۱	۰	۱۳۲	۳۴۱۶	۳۰	۱۱	۲۶۵۰	تاسیسات ذخیره، تصفیه و توزیع آب
retail and retail trade and rest. and hotels	۱۰۶	۱۳۶۲	۶۶۷۲۲	۶۰۲۸	۸۶۵۱۷	۲۳۳۲۲	۱۸۶۱۷۰	فروش، هتلداری، رستوران‌ها و کافه‌ها
wholesale trade	۱۳	۵۲	۸۱۱۱	۲۱۲۱	۲۲۵۷	۳۳۶۲	۱۷۰۲۸	عمده‌فروشی
retail trade	۷۶	۱۲۰۵	۴۵۱۹۵	۴۵۰۰	۸۰۴۵۲	۱۷۲۸۱	۱۲۸۶۰۰	فروشی عمده
restaurants and hotels	۱۷	۱۰۷	۱۲۶۱۷	۳۱۷	۴۰۰۷	۲۴۵۷	۱۸۵۳۲	هتل، مهمانخانه، کافه و رستوران
transport, storage and communication	۱۲۶	۸۳	۲۸۲۰۰	۲۶۰۵۹	۳۳۸۸۱	۲۴۵۶	۱۰۹۸۰۵	حمل و نقل، انبارداری، ارتباطات و مخابرات
transport and storage	۱۰۸	۸۲	۲۷۲۲۷	۲۹۱۲۸	۳۳۸۰۹	۲۲۲۷	۹۳۲۰۱	حمل و نقل و انبارداری
communication	۱۸	۱	۵۴۲	۱۶۹۳۱	۷۲	۱۹	۱۷۶۰۴	ارتباطات و مخابرات
inc., insur., real estate and bus. serv.	۷۰	۲۳	۲۵۳۷۲	۴۰۵۶۵	۵۰۰۲	۴۰۲۶	۵۴۰۵۲	خدمات مالی، بیمه، ملکی و تجاری
financial institutions	۳۷	۳	۱۲۷۶۱	۱۸۰۲۲	۲۶۱	۷۰	۲۳۱۲۸	مؤسسات مالی
insurance	۳	۰	۱۶۵۲	۱۳۸۶	۳۲	۴۱	۲۹۲۳	بیمه
real estate and business services	۳۵	۲۱	۸۱۵۷	۱۳۲۷	۳۷۳۰	۱۹۰۷	۱۶۹۹۷	خدمات ملکی و تجاری
community, social and personal services	۵۱۲	۶۱۱	۸۴۰۸۰	۳۶۶۵۰۸	۱۹۷۱۹	۷۰۷۵	۲۸۰۵۵۶	خدمات اجتماعی و شخصی
public administration and defense	۱۷۰	۱۲	۲۶۵۶	۲۵۷۷۰۵	۶۲۲	۱۴۵	۲۶۱۲۰	اداره امور عمومی و دفاعی
military and similar services	۰	۰	۴۵	۱۱۹	۱۲	۷	۳۸۲	خدمات سالم سازی و بهداشتی
social and related community services	۱۷۱	۲۷	۱۶۵۹۲	۱۰۱۲۹۱	۳۷۲۷	۱۱۱۶	۱۲۳۱۶۴	خدمات اجتماعی
recreational and cultural services	۱۸	۸	۲۳۶۵	۸۵۱۱	۶۹۲	۳۲۰	۱۴۰۵۴	خدمات فرهنگی و تفریحی
personal and household services	۱۲۳	۵۲۲	۵۸۲۲۲	۱۰۰۴	۱۳۲۲۷	۵۲۲۰	۸۰۱۲۲	خدمات شخصی و خانگی
international and other extra-territorial bodies	۱۱	۰	۱۰۲۸	۶۷۸	۱	۷	۱۷۳۲	سازمان‌های بین‌المللی و دیگر سازمان‌های بی‌مقرری
activities not adequately defined	۶۲۶۸	۱۰۲	۱۵۳۷۶	۲۵۰۲	۹۷۵	۱۱۶۱	۲۳۷۸۲	فعالیت‌های نامشخص
Sex and major industry groups	Not reported	Unpaid family worker	Private sector wage and salary earner	Public sector wage and salary earner	Own account worker	Employer	Total	جنس و گروه فعالیت
	Employment status							

جدول ۲۶- جمعیت شاغل ۱۰ ساله و بیشتر بر حسب جنس و وضع شغلی و گروه فعالیت

شماره

Sex and major industry groups	وضع شغلی						جمع	جنس و گروه فعالیت
	اظهار نشده	کارکنان حاجیانگی بدون مزد	مزد و حقوق مکثرون شخصی	مزد و حقوق مکثرون عمومی	کارکنان صنعت	کارفرمایان		
Male								مرد
Total	۵۱۳۰	۲۶۲۲	۲۴۴۱۲۷	۲۱۶۱۵۲	۲۰۲۲۲۲	۶۲۲۲۷	۱۱۲۱۲۵۱	
Agriculture, hunting, forestry and fishing	۵	۹۱	۵۲۲۲	۱۰۴۰	۲۸۰۶	۱۵۰۳	۱۱۲۸۶	ی. کشاورزی، شکار و ماهیگیری
Agriculture and hunting	۵	۹۱	۵۱۸۸	۲۸۵	۲۷۸۸	۱۲۱۳	۱۱۰۶۱	کشاورزی و شکار
Forestry and logging	*	*	۱۷	۲۸۰	۶	۲	۲۰۵	لدار و چوب براری و کارهای جنگلی
Fishing	*	*	۲۸	۱۷۵	۲	۷	۲۱۲	ماهیگیری
Mining and quarrying	۳	۱	۱۰۲۲	۹۸۱۵	۹۷	۱۱۲	۱۱۱۳۲	حاجیانگی
Coal mining	*	*	۲۲	۲۰	۳	۱۷	۶۲	خراج زغال سنگ
Crude petroleum and natural gas prod.	۱	*	۲۲۱	۹۶۷۱	۶۷	۱۵	۱۰۲۱۱	بنت خام و گاز طبیعی
Metal ore mining	۱	*	۱۰۵	۱۶۸	۱	۱۳	۲۸۱	خراج کانه‌های فلزی
Other mining	۱	۱	۲۲۲	۲۸	۲۶	۶۸	۵۵۸	خراج دیگر کانه‌ها
Manufacturing	۲۶۲	۲۶۲	۱۸۲۶۲۱	۲۰۷۲۲	۲۱۲۶۲	۲۰۸۰۵	۲۶۷۸۰۰	
Mfr. of food, beverages and tobacco	۵۰	۷۱	۲۲۸۱۱	۸۲۲۲	۲۰۰۵	۲۲۷۱	۲۶۹۲۲	ت. محصولات غذایی، نوشیدنی‌ها و دخانیات
Textile, wearing apparel and leather ind.	۷۶	۲۰۶	۵۲۶۲۲	۲۵۲۸	۱۲۵۲۱	۲۵۸۲	۷۷۵۷۷	پوشاک، پرده و پوست
Mfr. of wood and wood prod. inc. furniture	۱۷	۱۰۲	۱۱۰۲۲	۱۶۱	۲۷۲۵	۲۲۲۰	۱۸۲۱۶	پ. چوب و ساخت محصولات چوبی
Mfr. of paper, prod., printing and publishing	۳	۲۰	۷۲۲۵	۱۱۸۲	۵۲۶	۷۱۱	۱۸۶۸	ت. کاغذ و محصولات کاغذی، چاپ و نشر
Mfr. of chem., petrol., coal, rubber, plastic prod.	۲۰	۱۵	۱۲۵۷۱	۲۰۲۰	۲۲۱	۷۲۲	۱۶۸۵۲	ت. صنایع شیمیایی، نفتی، زغال سنگ، لاستیک و پلاستیک
Mfr. of non-metal. prod. exc. petrol., coal	۱۸	۲۵	۱۲۱۶۲	۱۶۷۷	۸۲۱	۱۲۶۱	۱۷۰۱۶	ت. محصولات فلزی غیر فلزی
Basic metal industries	۲	۱	۲۶۶۲	۱۲۶۲	۲۲۶	۲۲۰	۲۶۱۵	پ. تولید فلزات اساسی
Mfr. of fab. metal prod. machin. and equip.	۷۶	۱۸۷	۵۲۶۲۲	۱۲۰۷۷	۷۲۲۱	۲۸۰۲	۷۱۶۱۱	ت. ماشین آلات، ابزار و محصولات فلزی
Other manufacturing industries	۳	۱۶	۲۱۸۲	۵۲	۱۰۹۰	۵۰۲	۲۶۵۱	ص. دیگر
Construction	۹۷	۱۱۲	۷۰۹۲۲	۱۵۲۲	۲۲۲۶۵	۸۲۷۰	۱۰۷۵۰۱	ساخت و ساز
Construction	۹۷	۱۱۲	۷۰۹۲۲	۱۵۲۲	۲۲۲۶۵	۸۲۷۰	۱۰۷۵۰۱	ساخت و ساز
Electricity, gas and water	۱۰	*	۲۱۲۵	۱۲۲۲	۱۰۳	۲۲	۱۵۲۲۲	آب و برق
Electricity, gas and steam	۱	*	۲۷۵۲	۸۰۷۹	۷۲	۵۱	۱۰۲۶۵	در تولید برق، گاز و بخار
Water works and supply	۱	*	۱۸۲	۲۲۲۱	۳۰	۱۱	۲۶۶۱	ساخت ذخیره، تصفیه و توزیع آب
Wholesale and retail trade and rest. and hotels	۱۲	۱۲۶۷	۲۳۰۷۲	۵۲۲۶	۸۵۶۶۱	۲۲۲۶۶	۱۷۸۷۱۱	فروش عمده و خرده، رستوران و هتل‌ها
Wholesale trade	۱	۵۱	۷۰۲۲	۱۸۹۲	۲۲۲۲	۲۶۶۲	۱۵۶۸۷	فروش عمده
Retail trade	۷۱	۱۱۱۷	۲۲۱۰۱	۲۱۶۲	۷۶۶۶۲	۱۷۲۷۲	۱۲۵۶۹۷	فروش خرده
Restaurants and hotels	۱۲	۹۱	۱۱۱۶۶	۲۸۱	۲۱۷۲	۲۲۲۰	۱۷۷۲۷	رستوران‌ها، کافه‌ها، هتل‌ها
Transport, storage and communication	۱۱۲	۸۱	۲۷۱۶۲	۲۱۲۰۵	۲۲۷۶۱	۲۲۲۱	۱۰۲۸۲۲	تر.، انبارداری، ارتباطات و مخابرات
Transport and storage	۱۰۱	۸۱	۲۶۶۵۸	۲۷۲۷۷	۲۲۶۷۸	۲۲۲۲	۸۲۲۱۷	تر. و انبارداری
Communication	۱۲	*	۲۸۲	۱۲۲۸	۲۲	۱۱	۱۲۵۰۷	مخابرات و مخابرات
Finance, insur., real estate and bus. serv.	۵۵	۲۰	۲۱۶۷۸	۱۲۸۲۰	۲۱۲۲	۱۱۹۲	۲۵۲۲۲	مالی، بیمه، ملکی و تجاری
Financial institutions	۲۲	۲	۱۲۵۵۲	۱۲۸۲۲	۲۰۸	۷۰	۲۶۲۲۲	سازمان‌های مالی
Insurance	۲	*	۱۲۸۸	۸۶۱	۲۱	۲۷	۲۱۸۵	بیمه
Real estate and business services	۲۱	۱۸	۷۸۸۸	۱۱۲۵	۲۶۶۹	۱۸۷۷	۱۵۶۲۲	املاک و خدمات تجاری
Community, social and personal services	۲۸۲	۲۲۷	۵۵۲۲۵	۲۹۵۸۷۵	۱۷۲۱۸	۲۲۱۸	۲۷۲۲۱۷	خدمات اجتماعی و شخصی
Public administration and defense	۱۲۰	۱۲	۲۲۸۲	۲۲۶۲۲۷	۵۲۲	۱۲۰	۲۲۱۸۸۸	اداره‌های دولتی و دفاعی
Sanitary and similar services	*	*	۲۲	۱۱	۱۲	۷	۱۲۰	ت. سالم سازی و بهداشتی
Social and related community services	۶۸	۲۱	۹۵۰۵	۵۰۸۸۲	۲۲۲۰	۱۵۲	۲۲۲۲۲	ت. اجتماعی
Recreational and cultural services	۱۲	۷	۲۰۲۱	۲۸۱۵	۲۲۱	۲۱	۱۱۸۲۲	ت. تفریحی و فرهنگی
Personal and household services	۶۶	۲۷۵	۲۱۱۷۶	۱۰۸	۱۲۷۷۶	۵۰۷۲	۵۸۲۷۲	ت. شخصی و خانگی
Internat. and other extra-territorial bodies	۷	*	۷۶۷	۵۲۲	۸	۶	۱۲۱۲	نهادهای بین‌المللی و دیگر سازمان‌های بین‌المللی
Activities not adequately defined	۲۲۱۲	۲۱	۱۲۲۶۲	۲۰۸۱	۹۱۲	۱۰۹۲	۲۱۶۱۲	فعالیت‌های نامشخص
Activities not adequately defined	۲۲۱۲	۲۱	۱۲۲۶۲	۲۰۸۱	۹۱۲	۱۰۹۲	۲۱۶۱۲	فعالیت‌های نامشخص
Sex and major industry groups	Not reported	Unpaid family worker	Private sector wage and salary earner	Public sector wage and salary earner	Own account worker	Employer	Total	جنس و گروه فعالیت
	Employment status							

جدول ۲۶- جمعیت شاغل ۱۰ ساله و بیشتر بر حسب جنس و وضع شغلی و گروه فعالیت

Sex and major industry groups	وضع شغلی						جمع	جنس و گروه فعالیت
	اظهار نشده	کارکنان خانوادگی بدون مزد	مردود مجزای بنگاری خصوصی	مردود مجزای بنگاری عمومی	کارکنان مستقل	کارمندان		
Female								زن
Total	۲۷۵۶	۶۰۱	۵۱۵۷۲	۸۸۲۱۵	۵۱۲۲	۱۲۰۳	۱۳۹۹۶۱	جمع
culture, hunting, forestry and fishing	۰	۲۰	۱۵۰	۱۹۲	۲۱	۱۸	۳۹۱	کشاورزی و شکار، جنگلداری و ماهیگیری
agriculture and hunting	۰	۲۰	۱۲۰	۵۰	۲۱	۱۶	۲۶۵	کشاورزی و شکار
forestry and logging	۰	۰	۱	۴۲	۰	۰	۴۳	جنگلداری و بریدن درختان
fishing	۰	۰	۲	۲۸	۰	۲	۳۲	ماهیگیری
logging and quarrying	۳	۰	۱۱۴	۱۵۲۲	۵	۲	۱۶۴۸	استخراج چاهان
coal mining	۰	۰	۰	۱	۰	۰	۱	استخراج زغال سنگ
crude petroleum and natural gas prod.	۳	۰	۱۷	۱۴۱۲	۵	۲	۱۶۰۹	تولید نفت خام و گاز طبیعی
metal ore mining	۰	۰	۶	۲۸	۰	۰	۳۴	استخراج کانسارهای فلزی
other mining	۰	۰	۱۱	۰	۰	۱	۱۲	استخراج دیگر کانسارها
manufacturing	۲۸	۱۵۱	۱۰۶۱۲	۲۳۲۱	۱۳۲۸	۲۶۲	۱۵۲۰۲	صنعت
fr. of food, beverages and tobacco	۳	۹	۱۰۷۷	۳۸۵	۲۷	۱۲	۱۶۱۴	صنایع محصولات غذایی، نوشیدنیها و دخانیات
textile, wearing apparel and leather ind.	۸	۱۲۲	۲۱۱۷	۱۷۰	۱۲۵۸	۲۰۶	۵۸۸۲	صنایع نساجی، پوشاک، چرم و پوست
fr. of wood and wood prod. inc. furniture	۲	۱	۱-۱	۶	۱۸	۶	۱۲۲	صنایع چوب و ساخت محصولات چوبی
fr. of paper, prod., printing and publishing	۰	۱۰	۲۰۵	۷۷	۵۱	۴	۵۳۷	صنایع کاغذ و محصولات کاغذی، چاپ و نشر
fr. of chem., petrol., coal, rubber, plastic prod.	۲	۱	۱۸۶۶	۲۶۸	۱۶	۵	۲۲۵۱	صنایع محصولات شیمیایی، نفت، پلاستیک و لاستیک
fr. of non-metal. prod. exc. petrol., coal	-	-	۲۷۷	۳۸	۲	۳	۳۲۰	صنایع محصولات فلزی غیر فلزی
basic metal industries	۲	-	۱۱۲	۲۳۸	۲	-	۳۵۶	صنایع تولید فلزات اساسی
fr. of fab. metal prod. machin. and equip.	۸	۲	۲۳۸۵	۱۱۲۷	۳۷	۲۰	۳۷۰۱	صنایع ماشین آلات، ابزار و محصولات فلزی
other manufacturing industries	۲	۳	۱۵۲	۰	۱۶	۸	۱۸۲	دیگر صنایع
construction	۳	۱	۲۵۵۱	۹۶	۱۳۱	۶۰	۲۸۲۲	ساختن
electricity, gas and water	۱	-	۱۹۹	۶۸۱	۲	-	۸۸۳	تولید و توزیع برق، گاز و آب
electricity, gas and steam	۱	-	۱۱۰	۵۰۹	۲	-	۷۰۲	تولید و توزیع برق، گاز و بخار
water works and supply	۰	-	۱	۱۷۲	۰	-	۱۸۱	تاسیسات ذخیره، تصفیه و توزیع آب
wholesale and retail trade and rest. and hotels	۱۰	۹۷	۲۴۴۶	۶۹۲	۸۲۸	۱۶۶	۵۲۵۱	فروش، هتلداری، رستوران و کامیوناری
wholesale trade	۶	۱	۱۰۶۲	۲۲۸	۲۲	۳۰	۱۳۴۱	فروش عمده
retail trade	۵	۸۸	۱۸۱۴	۴۶۸	۷۷۱	۱۰۹	۳۳۰۲	فروش خرد
restaurants and hotels	۱	۸	۶۸۸	۲۶	۳۵	۲۷	۷۱۵	هتل، میهمانخانه، کامیون، رستوران
transport, storage and communication	۱۲	۲	۱۰۵۸	۲۷۵۲	۱۲۰	۱۵	۵۹۸۵	حمل و نقل، انبارداری، ارتباطات و مخابرات
transport and storage	۷	۱	۹۷۱	۱۷۵۱	۱۲۱	۱۵	۳۸۸۲	حمل و نقل و انبارداری
communication	۵	۱	۷۹	۲۰۰۲	۱	۰	۲۰۹۷	ارتباطات و مخابرات
finance, insur., real estate and bus. serv.	۱۵	۳	۳۸۲۲	۳۷۵۵	۶۷	۲۲	۷۷۲۶	خدمات مالی و بیمه، ملکی و تجاری
financial institutions	۸	۰	۲۲۰۹	۳۲۰۶	۲۳	-	۵۴۳۶	سازمانهای مالی
insurance	۱	۰	۶۱۶	۳۱۷	۳	۲	۹۳۶	بیمه
real estate and business services	۶	۳	۱۰۶۱	۷۰۲	۴۱	۳۰	۱۴۵۱	خدمات ملکی و تجاری
community, social and personal services	۲۲۱	۲۷۲	۲۷۱۵۵	۷۶۲۲	۲۵۰۱	۵۷۷	۱۰۳۳۶۱	خدمات اجتماعی و شخصی
public administration and defense	۳۰	-	۲۷۰	۲۱۰۵۸	۳۱	۵	۲۱۳۲۲	اداره امور عمومی و دفاعی
sanitary and similar services	۰	۰	۲	۲۰	۰	۰	۲۲	خدمات سالم سازی و بهداشتی
social and related community services	۱۰۲	۲۲	۷۰۸۷	۵۰۶۰۱	۲۲۷	۱۶۳	۵۸۲۲۲	خدمات اجتماعی
recreational and cultural services	۵	۱	۲۲۶	۱۶۶۶	۵۲	۱۱	۲۲۱۲	خدمات فرهنگی و تفریحی
personal and household services	۷۷	۲۲۱	۱۹۰۸۸	۱۶	۱۹۶۱	۳۹۸	۲۱۸۶۱	خدمات شخصی و خانگی
internal, and other extra-territorial bodies	۲	۰	۲۶۱	۱۵۲	۱	۱	۲۲۱	سازمانهای بین المللی و دیگر سازمانهای بین المللی
activities not adequately defined	۲۲۵۵	۵۲	۲۱۱۲	۲۲۱	۶۲	۶۷	۵۱۷۱	نیت های نامشخص
activities not adequately defined	۲۲۵۵	۵۲	۲۱۱۲	۲۲۱	۶۲	۶۷	۵۱۷۱	فعالیت های نامشخص
Sex and major industry groups	Not reported	Unpaid family worker	Private sector wage and salary earner	Public sector wage and salary earner	Own account worker	Employer	Total	جنس و گروه فعالیت
	Employment status							

TABLE 26- EMPLOYED POPULATION 10 YEARS OF AGE AND OVER, BY SEX, EMPLOYMENT STATUS AND INDUSTRY GROUPS

Sex and major industry groups	وضع شغلی						جمع	جنس و گروه فعالیت
	اظهار نشده	کارکن خانوادگی بدون مزد	مزد و حقوق بکاران بخش عمومی	مزد و حقوق بکاران بخش خصوصی	کارکن مستقل	کارفرمایان		
Both sexes								
Total	۷	۱	۱۶۲۰	۱۸۶	۳۳۷	۲۲	۲۲۲۸	هر دو زن
Agriculture, hunting, forestry and fishing	۰	۰	۵۲	۲	۵۲	۲	۱۱۲	زی، افکار، جنگلدار، پروانه گیری
Agriculture and hunting	۰	۰	۵۲	۲	۵۲	۲	۱۱۲	کشاورزی، پرورش مرغ، زراعت، پرورشی جنگلی
Forestry and logging	۰	۰	۰	۰	۰	۰	۰	بسیاری
Fishing	۰	۰	۰	۱	۰	۰	۱	اچ ماهان
Mining and quarrying	۰	۰	۲	۲	۰	۰	۴	تخراج زغال سنگ
Coal mining	۰	۰	۰	۱	۰	۰	۱	جدولت خام و گاز طبیعی
Crude petroleum and natural gas prod.	۰	۰	۱	۱	۰	۰	۲	تخراج گاز طبیعی و نفت
Metal ore mining	۰	۰	۱	۰	۰	۰	۱	تخراج دیگر کانیها
Other mining	۰	۰	۰	۰	۰	۰	۰	
Manufacturing	۰	۰	۱۰۲۲	۲۳	۳۳	۷	۱۰۹۵	
Mfr. of food, beverages and tobacco	۰	۰	۲۹	۲	۵	۲	۴۱	فست محصولات غذایی، نوشیدنیها و دخانیات
Textile, wearing apparel and leather ind.	۰	۰	۱۵۵	۰	۱۲	۰	۱۶۷	ایم نساجی، پوشاک، چرم و پوست
Mfr. of wood and wood prod. too. furniture	۰	۰	۵	۰	۲	۱	۸	ایم چوب و ساخت محصولات چوبی
Mfr. of paper, prod., printing and publishing	۰	۰	۲۹	۰	۰	۰	۲۹	فست کاغذ و محصولات کاغذی، چاپ و نشر
Mfr. of chem., petrol., coal, rubber, plastic prod.	۰	۰	۱۰۱	۱	۰	۰	۱۰۲	فست محصولات شیمیایی معدنی و فلزاتی، لاستیکی و پلاستیکی
Mfr. of non-metal. prod. exc. petrol., coal	۰	۰	۷۱	۱	۲	۱	۷۶	فست محصولات کانی غیر فلزی
Basic metal industries	۰	۰	۱۷۶	۲	۱	۰	۱۷۹	ایم فولاد، فلزات اساسی
Mfr. of fab. metal prod. machin. and equip.	۰	۰	۳۳۲	۱۵	۱۱	۲	۳۶۰	فست ماشین آلات، ابزار و محصولات فلزی
Other manufacturing industries	۰	۰	۱۲	۰	۰	۰	۱۲	فرسایند
Construction	۰	۰	۱۰۱	۰	۵۰	۵	۱۵۶	ان
Construction	۰	۰	۱۰۱	۰	۵۰	۵	۱۵۶	ساختن
Electricity, gas and water	۰	۰	۲۱۰	۲	۱	۰	۲۱۳	گاز و آب
Electricity, gas and steam	۰	۰	۲۱۰	۲	۱	۰	۲۱۳	تولید برق، گاز و بخار
Water works and supply	۰	۰	۰	۰	۰	۰	۰	سیارات ذخیره، تصفیه و توزیع آب
Wholesale and retail trade and rest. and hotels	۰	۱	۲۲	۰	۱۹	۱۳	۱۵۵	فستفروشی، رستوران، ریکاومنتاری
Wholesale trade	۰	۱	۰	۰	۰	۰	۱	فستفروشی
Retail trade	۰	۱	۲۱	۰	۱۹	۱۱	۱۲۸	فستفروشی
Restaurants and hotels	۰	۰	۱۲	۰	۲	۲	۱۶	رستوران، کافه، هتلها
Transport, storage and communication	۰	۰	۶۱	۵۵	۷۱	۲	۱۸۹	پست، ارتباطات، مخابرات
Transport and storage	۰	۰	۶۱	۵۲	۷۱	۲	۱۸۸	ترانزیت و انبارداری
Communication	۰	۰	۰	۳	۰	۰	۳	اطلاعات و مخابرات
Financ., insur., real estate and bus. serv.	۰	۰	۲	۲	۱	۱	۶	بانکی، بیمه، ملکی و تجاری
Financial institutions	۰	۰	۲	۲	۰	۰	۴	سازمانهای مالی
Insurance	۰	۰	۰	۰	۰	۰	۰	
Real estate and business services	۰	۰	۰	۰	۱	۱	۲	خدمات ملکی و تجاری
Community, social and personal services	۰	۰	۲۲	۱۶	۱۵	۶	۵۹	اجتماعی و شخصی
Public administration and defense	۰	۰	۰	۶۶	۰	۰	۶۶	اداره عمومی و دفاعی
Sanitary and similar services	۰	۰	۰	۰	۰	۰	۰	خدمات سلامت و بهداشتی
Social and related community services	۰	۰	۹	۲۷	۲	۰	۳۸	خدمات اجتماعی
Recreational and cultural services	۰	۰	۱	۲	۱	۰	۴	خدمات تفریحی و فرهنگی
Personal and household services	۰	۰	۵۲	۰	۱۱	۶	۷۰	خدمات شخصی و خانگی
Internat. and other extra-territorial bodies	۰	۰	۰	۰	۰	۰	۰	انتهای بین المللی و دیگر سازمانهای بیرونی
Activities not adequately defined	۷	۰	۱۷	۲	۰	۰	۲۶	فعالیت نامشخص
Activities not adequately defined	۷	۰	۱۷	۲	۰	۰	۲۶	فعالیت نامشخص

Sex and major industry groups	وضع شغلی						جمع	جنس و گروه فعالیت
	اظهار شده	کارکنان خانوادگی بدون مزد	مزد و حقوق بگیران بخش خصوصی	مزد و حقوق بگیران بخش عمومی	کارکنان مستقل	کارفرمایان		
Male								مرد
Total	۷	۱	۱۶۲۲	۱۷۶	۲۲۷	۲۲	۲۱۷۷	جمع
Agriculture, hunting, forestry and fishing	*	*	۵*	۲	۵۲	۷	۱۱۱	کشاورزی، شکار، جنگل‌داری و ماهیگیری
Argriculture and hunting	*	*	۵*	۱	۵۲	۷	۱۱۰	کشاورزی و شکار
Forestry and logging	*	*	*	*	*	*	*	جنگل‌داری و بریدن درختان
Fishing	*	*	*	۱	*	*	۱	ماهیگیری
Mining and quarrying	*	*	۲	۲	*	*	۴	تخراج معادن
Coal mining	*	*	*	*	*	*	*	استخراج زغال سنگ
Crude petroleum and natural gas prod.	*	*	*	۱	*	*	۱	تولید نفت خام و گاز طبیعی
Iron ore mining	*	*	۱	۱	*	*	۲	استخراج کانیهای آهنی
Other mining	*	*	۱	*	*	*	۱	استخراج دیگر کانیها
Manufacturing	*	*	۲۸۵	۲۲	۳۰	۷	۱۰۰۵	صنعت
Food, beverages and tobacco	*	*	۲۹	۲	۳	۳	۳۷	ساخت محصولات غذایی، نوشیدنی‌ها و دخانیات
Textiles, wearing apparel and leather ind.	*	*	۱۲۵	*	۱*	*	۱۲۵	صنایع نساجی، پوشاک، چرم و پوست
Wood and wood prod. inc. furniture	*	*	۵	*	۳	۱	۹	صنایع چوب و ساخت محصولات چوبی
Paper, prod., printing and publishing	*	*	۳۸	*	*	*	۳۸	ساخت کاغذ و محصولات کاغذی، چاپ و نشر
Chem., petrol., coal, rubber, plastic prod.	*	*	۱۰۱	۱	*	*	۱۰۲	صنایع صنایع شیمیایی، نفتی و کانی، لاستیک و پلاستیکی
Non-metal. prod. exc. petrol., coal	*	*	۷۱	۱	۳	۱	۷۶	ساخت محصولات کانی غیر فلزی
Basic metal industries	*	*	۱۷۶	۲	۱	*	۱۷۹	صنایع تولید فلزات اساسی
Fab. metal prod. machin. and equip.	*	*	۲۳۳	۱۵	۱۱	۳	۲۶۳	ساخت ماشین آلات، ابزار و محصولات فلزی
Other manufacturing industries	*	*	۷	*	*	*	۷	دیگر صنایع
Education	*	*	۱۰۹	*	۵*	۵	۱۲۹	آموزش
Construction	*	*	۱۰۹	*	۵*	۵	۱۲۹	ساختن
Electricity, gas and water	*	*	۲۸۹	۲	۱	*	۲۹۲	برق، گاز و آب
Electricity, gas and steam	*	*	۲۸۹	۲	۱	*	۲۹۲	تولید و توزیع برق، گاز و بخار
Water works and supply	*	*	*	*	*	*	*	تأمین آب آشامیدنی، تصفیه و توزیع آب
Wholesale and retail trade and rest. and hotels	*	*	۲۲	*	۹۸	۱۳	۱۵۷	فروش، هتلداری، رستوران و کافه‌داری
Wholesale trade	*	*	۱	*	*	*	۱	فروش عمده
Retail trade	*	*	۲۱	*	۹۳	۱۱	۱۲۶	فروش خرد
Restaurants and hotels	*	*	۱۳	*	۲	۳	۱۹	هتل، مهمانخانه، کافه و رستوران
Transport, storage and communication	*	*	۲۱	۵۵	۷۱	۳	۱۴۹	حمل و نقل، انبارداری، ارتباطات و مخابرات
Transport and storage	*	*	۲۱	۵۲	۷۱	۳	۱۴۸	حمل و نقل و انبارداری
Communication	*	*	*	۱	*	*	۱	ارتباطات و مخابرات
Finance, insurance, real estate and bus. serv.	*	*	۱	۲	۱	۱	۵	خدمات مالی و بیمه، ملکی و تجاری
Financial institutions	*	*	۷	۲	*	*	۱۱	مؤسسات مالی
Insurance	*	*	*	*	*	*	*	بیمه
Real estate and business services	*	*	۳	*	۱	۱	۵	خدمات ملکی و تجاری
Community, social and personal services	*	*	۵۸	۸۶	۱۳	۲	۱۵۹	خدمات اجتماعی و شخصی
Public administration and defense	*	*	*	۲۵	*	*	۲۵	اداره امور عمومی و دفاعی
Military and similar services	*	*	*	*	*	*	*	خدمات سالم سازی و بهداشتی
Social and related community services	*	*	۲	۱۸	۲	*	۲۲	خدمات اجتماعی
Recreational and cultural services	*	*	۱	۳	۱	*	۵	خدمات فرهنگی و تفریحی
Domestic and household services	*	*	۵۱	*	۱۰	۶	۶۷	خدمات شخصی و خانگی
Internal and other extra-territorial bodies	*	*	*	*	*	*	*	سازمانهای بین‌المللی و دیگر سازمانهای بین‌المللی
Civilians not adequately defined	۷	*	۱۷	۲	*	*	۲۶	فعالیت‌های نامشخص
Civilians not adequately defined	۷	*	۱۷	۲	*	*	۲۶	فعالیت‌های نامشخص
Sex and major industry groups	Not reported	Unpaid family worker	Private sector wage and salary earner	Public sector wage and salary earner	Own account worker	Employer	Total	جنس و گروه فعالیت
	Employment status							

Sex and major industry groups	وضع شغلی						جمع	جنس و گروه فعالیت
	اظهار نشده	کارکنان خانوادگی بدون مزد	بزرگسالان بخش خصوصی	بزرگسالان بخش عمومی	کارکنان مستقل	کارفرمایان		
Female								زن
Total			۲۴	۱۰	۵		۴۹	
Agriculture, hunting, forestry and fishing			۴				۴	کشاورزی، شکار، جنگلداری و ماهیگیری
Agriculture and hunting			۳				۳	کشاورزی و شکار
Forestry and logging								جنگلداری و بریدن درختان
Fishing								ماهیگیری
Mining and quarrying								چاقوچاقی
Coal mining								فراخ زغال سنگ
Crude petroleum and natural gas prod.								محصولات خام و گاز طبیعی
Metal ore mining								فراخ کانه های فلزی
Other mining								فراخ دیگر کانه ها
Manufacturing			۲۷		۳		۳۰	
Mfr. of food, beverages and tobacco					۱		۱	تولید محصولات غذایی، نوشیدنی ها و تنباکویات
Textiles, wearing apparel and leather ind.			۲۰		۲		۲۲	پوشاک، پرده پرده و چرم
Mfr. of wood and wood prod. inc. furniture								پوش و ساخت محصولات چوبی
Mfr. of paper, prod., printing and publishing								تولید کاغذ و محصولات کاغذی، چاپ و نشر
Mfr. of chem., petrol., coal, rubber, plastic prod.								تولید مواد شیمیایی، نفتی، زغال سنگی، لاستیکی و پلاستیکی
Mfr. of non-metal. prod. exc. petrol., coal								تولید محصولات کانی غیر فلزی
Basic metal industries								پوش تولید فلزات اساسی
Mfr. of fab. metal prod. machin. and equip.								تولید ماشین آلات، ابزار و محصولات فلزی
Other manufacturing industries			۵				۵	صنایع دیگر
Construction								ساخت
Construction								ساخت
Electricity, gas and water								گاز و آب
Electricity, gas and steam								تولید برق، گاز و بخار
Water works and supply								ساخت ذخیره، تصفیه و توزیع آب
Wholesale and retail trade and rest. and hotels								فصلداری، دستفروشی و هتلداری
Wholesale trade								فروشی عمده
Retail trade								فروشی خرد
Restaurants and hotels								رستوران ها، کافه ها و هتل ها
Transport, storage and communication								حمل و انبارداری، ارتباطات و مخابرات
Transport and storage								حمل و انبارداری
Communication								اطلاعات و مخابرات
Finance, insur., real estate and bus. serv.								مالی و بیمه، ملکی و خدماتی
Financial institutions								سازمان های مالی
Insurance								
Real estate and business services								خدمات ملکی و خدماتی
Community, social and personal services			۵	۱۰	۱		۱۶	اجتماعی و شخصی
Public administration and defense								اداره های عمومی و دفاعی
Sanitary and similar services								خدمات سالم سازی و بهداشتی
Social and related community services			۲	۹			۱۱	خدمات اجتماعی
Recreational and cultural services								خدمات تفریحی و فرهنگی
Personal and household services			۲		۱		۳	خدمات شخصی و خانگی
Internal and other extra-territorial bodies								انتهای بین المللی و دیگر سازمان های برون مرزی
Activities not adequately defined								خدمات نامشخص
Activities not adequately defined								خدمات نامشخص
Sex and major industry groups	Not reported	Unpaid family worker	Private sector wage and salary earner	Public sector wage and salary earner	Own account worker	Employer	Total	جنس و گروه فعالیت
	Employment status							

Sex and major industry groups	وضع شغلی						جمع	جنس و گروه فعالیت
	اظهار نشده	کارکنان خانوادگی بدون مزد	برند و معادل بگریان بخش خصوصی	مزد و معادل بگریان بخش عمومی	کارکنان مستقل	کارفرمایان		
Both sexes								مرد و زن
Total	۲۹	۱۵	۸۳۹	۱۸۹۲	۱۸۶۲	۱۷۲	۱۲۲۲۹	
Agriculture, hunting, forestry and fishing	*	۲	۲۸۷	۲	۵۶	۷	۲۵۸	کشاورزی، شکار، جنگل‌داری و ماهیگیری
Agriculture and hunting	*	۲	۲۸۶	۲	۵۶	۷	۲۵۲	کشاورزی و شکار
Forestry and logging	*	*	*	۲	*	*	۲	جنگل‌داری و برآماده‌سازی چوب
Fishing	*	*	۱	۱	*	*	۲	ماهیگیری
Mining and quarrying	*	*	۸	۲۹	*	*	۳۷	تفحص و استخراج معادن
Coal mining	*	*	۱	*	*	*	۱	استخراج زغال‌سنگ
Crude petroleum and natural gas prod.	*	*	۱	۲۸	*	*	۲۹	تولید نفت خام و گاز طبیعی
Total ore mining	*	*	۲	۱	*	*	۳	استخراج کانسنگ فلزی
Other mining	*	*	۲	*	*	*	۴	استخراج دیگر کانسنگ
Manufacturing	۷	۶	۵۷۳۷	۲۲۶	۲۰۲	۷۰	۶۲۵۹	صنعت
Food, beverages and tobacco	۱	*	۲۲۸	۷۸	۲۰	۱۸	۸۷۵	صنعت محصولات غذایی، نوشیدنی‌ها و دخانیات
Textile, wearing apparel and leather ind.	۲	۲	۱۰۶۵	۱۶	۱۷۵	۲۲	۱۲۸۵	صنایع نساجی، پوشاک، چرم و پوست
Wood and wood prod., inc. furniture	*	*	۱۲۶	۳	۵۶	۱۱	۱۹۲	صنایع چوب و صنایع محصولات چوبی
Paper, prod., printing and publishing	*	*	۸۲	۲	۱	۲	۸۷	صنعت کاغذ و محصولات کاغذی، چاپ و نشر
Chem., petrol., coal, rubber, plastic prod.	*	*	۵۷۲	۱۲	۵	۱	۵۹۲	صنایع محصولات شیمیایی، نفتی، زغال‌سنگی، لاستیکی و پلاستیکی
Non-metal. prod. exc. petrol., coal	*	*	۱۸۶	*	۵	*	۱۹۱	صنایع محصولات فلزی غیر فلزی
Basic metal industries	*	*	۲۱۸	۷	۱۰	*	۲۳۵	صنایع تولید فلزات اساسی
Fab. metal prod. machin. and equip.	۲	۲	۲۷۱۲	۱۱۲	۱۱۸	۱۲	۲۹۶۶	صنایع ماشین‌آلات، ابزار و محصولات فلزی
Other manufacturing industries	*	*	۲۶	*	۲	۱	۳۰	دیگر صنایع
Construction	۳	۱	۵۲۷	۱۱	۲۹۲	۱۶	۸۲۰	تعمیرات
Construction	۳	۱	۵۲۷	۱۱	۲۹۲	۱۶	۸۲۰	ساخت‌وساز
Electricity, gas and water	*	*	۱۲۵	۱۷۲	*	*	۲۹۷	برق، گاز و آب
Electricity, gas and steam	*	*	۱۲۵	۲۵	*	*	۱۵۰	تولید و توزیع برق، گاز و بخار
Water works and supply	*	*	۱۰	۱۰۷	*	*	۱۱۷	تأمین آب آشامیدنی، تصفیه و توزیع آب
Wholesale and retail trade and rest. and hotels	۱	۵	۲۱۵	۱۲	۵۶۶	۲۷	۱۰۲۶	فروش، مقنناری، رستوران‌داری و هتل‌داری
Wholesale trade	*	*	۲۲	۲	۳	۲	۲۹	فروش عمده
Retail trade	*	۵	۲۵۱	۱۰	۵۶۱	۲۷	۸۵۲	فروش خرد
Restaurants and hotels	۱	*	۱۱۰	*	۱۲	۸	۱۳۲	هتل، مهمانخانه، کافه و رستوران
Transport, storage and communication	*	۱	۲۷۱	۲۸۶	۲۲۲	۸	۱۱۰۰	حمل و نقل، ارتباطات و مخابرات
Transport and storage	*	۱	۲۶۷	۲۰۶	۲۲۲	۸	۱۰۱۵	حمل و نقل و انبارداری
Communication	*	*	۴	۸۰	۱	*	۸۵	ارتباطات و مخابرات
Insur., real estate and bus. serv.	*	*	۵۷	۲۲	۵۲	۸	۱۵۲	خدمات مالی، بیمه، ملکی و تجاری
Financial institutions	*	*	۲۷	۲۹	*	*	۵۶	بنگاه‌های مالی
Insurance	*	*	۵	۱	*	*	۶	بیمه
Real estate and business services	*	*	۲۵	۲	۵۲	۸	۹۰	خدمات ملکی و تجاری
Community, social and personal services	۱	*	۲۲۰	۱۰۰	۱۵۵	۱۶	۵۰۱	خدمات اجتماعی و شخصی
Public administration and defense	۱	*	۱۱	۷۲۲	۲	*	۷۳۵	اداره امور عمومی و دفاعی
Military and similar services	*	*	*	*	*	*	*	خدمات نظامی و شبه‌نظامی
Social and related community services	*	*	۵۷	۲۰۰	۱۶	۱	۲۷۴	خدمات اجتماعی
Recreational and cultural services	*	*	۲۰	۵۰	*	*	۷۰	خدمات تفریحی و فرهنگی
Personal and household services	*	*	۲۲۲	۵	۱۲۷	۱۵	۳۶۴	خدمات شخصی و خانگی
Territorial and other extra-territorial bodies	*	*	*	۲	*	*	۳	سازمانهای بین‌المللی و دیگر سازمانهای بین‌المللی
Activities not adequately defined	۲۸	*	۲۲۲	۶	۱	*	۲۰۷	فعالیت‌های نامشخص
Activities not adequately defined	۲۸	*	۲۲۲	۶	۱	*	۲۰۷	فعالیت‌های نامشخص
Sex and major industry groups	Not reported	Unpaid family worker	Private sector wage and salary earner	Public sector wage and salary earner	Own account worker	Employer	Total	جنس و گروه فعالیت
Employment status								

TABLE 26- EMPLOYED POPULATION 10 YEARS OF AGE AND OVER, BY SEX, EMPLOYMENT STATUS AND INDUSTRY GROUPS

Sex and major industry groups	وضع شغلی						جمع	جنس و گروه فعالیت
	اظهار نشده	کارکنان خانوادگی بدون مزد	مزد و حقوق بگریان بخش خصوصی	مزد و حقوق بگریان بخش عمومی	کارکنان مستقل	کارفرمایان		
Male								مرد
Total	۲۹	۱	۸۱۸۲	۱۸۲۲	۱۸۲۶	۱۶۷	۱۲۰۸۲	
Agriculture, hunting, forestry and fishing	۰	۲	۲۸۵	۶	۵۶	۷	۲۵۶	زراعت، شکار، جنگلکاری و ماهیگیری
Agriculture and hunting	۰	۲	۲۸۲	۲	۵۶	۷	۲۵۱	کشاورزی و شکار
Forestry and logging	۰	۰	۰	۲	۰	۰	۲	جنگلکاری و بریدن درختان
Fishing	۰	۰	۱	۱	۰	۰	۲	ماهیگیری
Mining and quarrying	۰	۰	۸	۲۹	۰	۰	۳۷	اجزای معدن
Coal mining	۰	۰	۱	۰	۰	۰	۱	تخراج زغال سنگ
Crude petroleum and natural gas prod.	۰	۰	۱	۲۸	۰	۰	۲۹	پدخت خام و گاز طبیعی
Metal ore mining	۰	۰	۲	۱	۰	۰	۳	تخراج کانه‌ها و فلزی
Other mining	۰	۰	۲	۰	۰	۰	۲	تخراج دیگر کانه‌ها
Manufacturing	۷	۲	۵۶۱۸	۲۲۲	۲۹۲	۶۸	۶۲۲۲	
Mfr. of food, beverages and tobacco	۱	۰	۷۲۲	۷۸	۴۰	۱۸	۸۵۹	تولید محصولات غذایی، نوشیدنی‌ها و دخانیات
Textile, wearing apparel and leather ind.	۲	۰	۱۰۰۶	۱۵	۱۶۶	۲۱	۱۲۱۰	ایجاد نساجی، پوشاک، چرم و پوست
Mfr. of wood and wood prod. inc. furniture	۰	۰	۱۲۲	۲	۵۶	۱۱	۱۹۱	ایجاد چوب و ساخت محصولات چوبی
Mfr. of paper, prod., printing and publishing	۰	۰	۸۱	۳	۱	۲	۸۸	تولید کاغذ و محصولات کاغذی، چاپ و نشر
Mfr. of chem., petrol., coal, rubber, plastic prod.	۰	۰	۵۵۲	۱۲	۵	۱	۵۷۲	تولید محصولات شیمیایی، نفتی، زغال‌سنگی، لاستیکی و پلاستیکی
Mfr. of non-metal. prod. exc. petrol., coal	۰	۰	۱۸۲	۰	۵	۰	۱۸۸	تولید محصولات فلزی غیر فلزی
Basic metal industries	۰	۰	۲۱۸	۲	۱۰	۰	۲۳۵	ایجاد تولید فلزات اساسی
Mfr. of fab. metal prod. machin. and equip.	۲	۲	۲۶۱۸	۱۱۲	۱۱۸	۱۳	۲۹۶۱	تولید ماشین‌آلات، ابزار و محصولات فلزی
Other manufacturing industries	۲	۰	۲۲	۰	۲	۱	۲۸	گرمسایح
Construction	۲	۱	۵۶۷	۱۱	۲۹۲	۱۶	۸۶۱	ساختن
Construction	۲	۱	۵۶۷	۱۱	۲۹۲	۱۶	۸۶۱	ساختن
Electricity, gas and water	۰	۰	۱۲۲	۱۲۲	۰	۰	۲۴۴	گاز و آب
Electricity, gas and steam	۰	۰	۱۲۲	۶۵	۰	۰	۱۸۷	تولید برق، گاز و بخار
Water works and supply	۰	۰	۱۰	۱۰۷	۰	۰	۱۱۷	سیاحت ذخیره، تصفیه و توزیع آب
Wholesale and retail trade and rest. and hotels	۱	۲	۲۸۲	۱۲	۵۶۱	۳۶	۱۰۰۷	فروش عمده و خرده و هتل‌ها و مراکز اقامتی
Wholesale trade	۰	۰	۲۲	۲	۳	۲	۲۹	فروش عمده
Retail trade	۰	۲	۲۶۲	۱۰	۵۵۸	۳۴	۸۶۶	فروش خرده
Restaurants and hotels	۱	۰	۳-۷	۰	۱۲	۸	۱۲۱	رستوران‌ها، هتل‌ها و مراکز اقامتی
Transport, storage and communication	۰	۱	۲۶۱	۲۸۱	۲۲۲	۸	۱۰۱۲	حمل و نقل، انبارداری، ارتباطات و مخابرات
Transport and storage	۰	۱	۲۶۵	۲۰۲	۲۲۲	۸	۱۰۱۰	حمل و نقل و انبارداری
Communication	۰	۰	۲	۷۸	۱	۰	۸۱	ارتباطات و مخابرات
Financ., insur., real estate and bus. serv.	۰	۰	۵۲	۲۲	۵۲	۸	۱۳۱	خدمات مالی، بیمه، ملکی و تجاری
Financial institutions	۰	۰	۲۵	۲۱	۰	۰	۴۶	سازمانهای مالی
Insurance	۰	۰	۵	۱	۰	۰	۶	بیمه
Real estate and business services	۰	۰	۲۲	۲	۵۲	۸	۸۴	خدمات ملکی و تجاری
Community, social and personal services	۱	۰	۲۲۲	۱۶۰	۱۲۲	۱۳	۵۱۷	خدمات اجتماعی و شخصی
Public administration and defense	۱	۰	۱۹	۲۲۲	۲	۰	۲۴۳	اداره امور عمومی و دفاعی
Sanitary and similar services	۰	۰	۰	۰	۰	۰	۰	خدمات سالم سازی و بهداشتی
Social and related community services	۰	۰	۵۲	۱۶۱	۱۵	۱	۲۳۸	خدمات اجتماعی
Recreational and cultural services	۰	۰	۳۰	۲۱	۰	۰	۵۱	خدمات تفریحی و فرهنگی
Personal and household services	۰	۰	۲۲۰	۵	۱۲۷	۱۲	۳۶۴	خدمات شخصی و خانگی
Internat. and other extra-territorial bodies	۰	۰	۰	۲	۰	۰	۲	سازمانهای بین‌المللی و بی‌مناطق
Activities not adequately defined	۲۸	۰	۲۵۸	۶	۱	۰	۲۹۳	فعالیت‌های نامشخص
Activities not adequately defined	۲۸	۰	۲۵۸	۶	۱	۰	۲۹۳	فعالیت‌های نامشخص
Sex and major industry groups	Not reported	Unpaid family worker	Private sector wage and salary earner	Public sector wage and salary earner	Own account worker	Employer	Total	جنس و گروه فعالیت
Employment status								

Sex and major industry groups	وضع شغلی						جمع	جنس و گروه فعالیت
	المهارت نشده	کارگران خانوار و غیر مزدی	مزدبختان بخش خصوصی	مزدبختان بخش عمومی	کارگران مستقل	کارفرمایان		
Female							۲۵۵	زن
.....	۱۰	۴	۱۶۰	۲۸	۲۶	۵		جمع
.....							۲	کشاورزی، شکار، جنگلداری و ماهیگیری
.....							۲	کشاورزی و شکار
.....								جنگلداری و ماهیگیری
.....								ماهیگیری
.....								استخراج سادن
.....								استخراج و ذغال سنگ
.....								تولید نفت خام و گاز طبیعی
.....								استخراج کانیهای فلزی
.....								استخراج دیگر کانیها
.....		۴	۱۱۲	۲	۱	۲	۱۲۶	صنعت
.....			۱۶				۱۶	ساخت محصولات غذایی، نوشیدنیها و دخانیات
.....		۴	۵۹	۱	۱	۲	۷۵	سایح نساجی، پوشاک، چرم و پوست
.....								صنایع چوب و ساخت محصولات چوبی
.....			۲				۲	ساخت کانیهای غیر فلزی، چاب و شتر
.....			۲۱				۲۱	ساخت محصولات شیمیایی، پلیمرها، لاستیک و پلاستیک
.....			۳				۳	ساخت محصولات کانی غیر فلزی
.....								صنایع تولید فلزات اساسی
.....			۱۶	۱			۱۷	ساخت ماشین آلات، ابزار و محصولات فلزی
.....			۲				۲	دیگر صنایع
.....					۲		۲	ساختن
.....					۱		۱	ساختن
.....			۱				۱	برق، گاز و آب
.....			۱				۱	تولید و توزیع برق، گاز و بخار
.....								تعمیرات، تعمیر و توزیع آب
.....		۲	۱۱		۵	۱	۱۹	فروش، خدماتی، رستوران و کافه داری
.....								صنایع خدماتی
.....		۲	۸		۵	۱	۱۶	خرده فروشی
.....			۳				۳	هتل، مهمانخانه، کافه رستوران
.....			۲		۵		۷	حمل و نقل، ارتباطات، ارتباطات و مخابرات
.....			۲				۵	حمل و نقل و ارتباطات
.....					۲		۲	ارتباطات و مخابرات
.....			۳				۳	خدمات مالی و بیمه، طاق و تجارتی
.....			۲				۲	مؤسسات مالی
.....								بیمه
.....			۱				۱	خدمات ملکی و تجارتی
.....			۱۸	۳۱	۱۱	۲	۷۲	خدمات اجتماعی و شخصی
.....							۸	اداره امور عمومی و دفاعی
.....								خدمات سالم سازی و بهداشتی
.....			۴	۲۱	۱		۲۶	خدمات اجتماعی
.....							۱	خدمات فرهنگی و تفریحی
.....			۱۲		۱۰	۲	۲۴	خدمات شخصی و خانگی
.....							۱	سازمانهای بین المللی و دیگر سازمانهای بین المللی
.....	۱۰		۴				۱۴	فعالیت های نامشخص
.....	۱۰						۱۲	فعالیت های نامشخص
Sex and major industry groups	Not reported	Unpaid family worker	Private sector wage and salary earner	Public sector wage and salary earner	Own account worker	Employer	Total	جنس و گروه فعالیت
	Employment status							

Sex and hours worked	کشاورزی، جنگلکاری و ماهیگیری	اجتماعی و شخصی	خدمات مالی و بازرگانی تجاری	حمل و نقل، ارتباطات و خدمات	فروش، تعمیرات و خدمات	پول	ساختن	صنعت	استخراج	کشاورزی، جنگلکاری و ماهیگیری	جمع	جنس و ساعات کار
مرد و زن												
Total	۲۷۷۱۸	۲۸۲۷۵	۵۲۲۰۷	۱۱۴۵۸۰	۱۸۲۸۷۷	۱۷۱۵۵	۱۱۲۵۶۰	۲۱۷۲۲۲	۱۴۰۷۱	۲۲۱۷۷	۱۲۲۰۱۲۱	
Less than 8 hours	۲۲۵۲	۲۱۶۵	۲۲۱	۷۸۱	۱۰۲۹	۵۲	۱۸۸	۱۴۵۷	۶۹	۲۷۷	۹۶۸۰	ساعات
8-14 hours	۵۱۲	۱۲۸۶	۱۰۲	۱۹۲	۲۲۹	۲۲	۲۲۲	۵۱۱	۱۷	۲۵	۲۵۲۲	ساعات
15-21 hours	۲۴۵	۲۶۷۵	۱۶۲	۲۶۷	۲۱۷	۱۲	۲۲۲	۶۷۶	۱۲	۱۱۹	۷۲۲۱	ساعات
22-28 hours	۲۲۱	۲۱۲۷۱	۲۶۲	۵۵۲	۱۰۱۲	۲۲	۲۲۰	۸۱۶	۲۶	۸۸	۲۲۸۲۱	ساعات
29-35 hours	۲۷۹	۱۰۰۹۵	۸۶۱	۱۲۲۲	۲۱۲۲	۹۱	۹۵۸	۱۸۱۹	۱۵۸	۷۸۱	۱۸۱۲۲	ساعات
36-42 hours	۲۱۱۸	۲۲۲۲۷	۷۶۱۷	۷۲۷۸	۲۵۰۶	۱۹۶	۲۱۲۵	۱۰۵۶۷	۲۸۲۱	۱۰۲۹	۱۰۶۲۲۲	ساعات
43-49 hours	۱۰۸۰۲	۲۱۰۵۲	۲۱۸۲۲	۲۲۷۸۲	۵۱۲۷۱	۱۷۶۶	۲۸۷۰۷	۱۲۱۶۸۰	۷۰۰۷	۲۱۲۲	۵۴۵۲۴	ساعات
50-56 hours	۲۲۶۷	۸۲۵۸۲	۶۱۷۶	۱۷۲۲۶	۲۲۸۱۹	۲۲۷۲	۱۹۰۸۸	۲۷۸۲۵	۱۹۱۵	۲۲۶۸	۲۱۱۵۲۱	ساعات
57-63 hours	۲۲۰۲	۲۲۱۲۰	۲۲۶۲	۱۵۲۵۷	۲۸۲۸۲	۱۲۱۸	۲۲۳۶۱	۲۲۲۰۰	۷۶۲	۲۵۰۲	۱۶۲۲۲۲	ساعات
64-70 hours	۱۱۲۲	۲۰۶۰۲	۱۶۲۲	۱۰۲۰۶	۲۱۱۲۸	۷۲۲	۱۲۶۲۱	۲۲۶۰۲	۲۲۷	۵۵۲۲	۱۷۲۶۲	ساعات
71 hours or more	۲۷۶۷	۲۲۱۲۲	۲۲۰۰	۱۶۲۲۲	۲۲۲۱۵	۱۲۲۸	۱۶۷۵۵	۲۷۹۵۸	۹۰۰	۲۲۲۸	۱۵۲۲۰۲	توربینتر
Not reported	۲۲۶	۵۱۲	۵۲	۷۱	۱۲۲	۲۲	۱۱۱	۱۶۱	۱۱	۱۰	۱۴۰۰	شده
Mean	۲۱/۵	۵۰/۲	۲۱/۸	۵۵/۱	۵۱/۰	۵۲/۶	۵۶/۲	۵۵/۵	۵۰/۸	۵۱/۲	۵۴/۸	ساعات کار
Median	۲۷/۹	۲۷/۶	۲۷/۱	۵۱/۲	۵۷/۸	۲۸/۲	۵۶/۲	۵۰/۵	۲۷/۲	۵۸/۲	۶۱/۵	ساعات کار
مرد												
Total	۲۲۵۰۵	۲۸۰۰۱۱	۲۵۶۶۶	۱۰۶۵۸۲	۱۸۱۲۵۷	۱۳۲۶۸	۱۱۱۶۷۲	۲۸۱۱۲۵	۱۱۶۲۲	۲۲۵۱۶	۱۱۷۹۱۲۱	
Less than 8 hours	۱۹۰۰	۱۵۵۱	۱۱۲	۷۵۱	۱۰۲۷	۲۷	۲۷۷	۱۲۷۸	۶۱	۲۸۸	۸۲۲۰	ساعات
8-14 hours	۴۲۱	۸۱۶	۸۲	۱۸۰	۲۱۱	۲۲	۲۱۲	۲۲۲	۱۷	۲۵	۲۴۰۰	ساعات
15-21 hours	۲۰۷	۱۸۶۶	۱۲۷	۲۰۰	۵۸۲	۱۲	۲۰۲	۲۲۲	۱۰	۱۰۵	۲۱۰۶	ساعات
22-28 hours	۱۲۵	۲۵۱۱	۲۱۰	۲۲۲	۱۱۱	۲۰	۲۸۱	۶۰۸	۲۱	۸۰	۷۲۲۷	ساعات
29-35 hours	۲۱۲	۵۰۲۷	۶۶۸	۱۰۷۲	۱۱۶۱	۷۷	۸۷۶	۱۲۵۶	۱۲۲	۲۷۱	۱۱۲۶۰	ساعات
36-42 hours	۱۵۱۲	۲۷۵۸۱	۵۸۱۶	۶۰۸۵	۲۸۱۲	۸۷۲	۲۷۲۸	۸۱۸۲	۱۲۸۲	۱۶۸	۸۲۰۱۰	ساعات
43-49 hours	۱۱۱۸	۱۷۲۲۸۱	۲۵۱۵۵	۲۱۵۰۲	۲۸۱۱۱	۹۱۲۸	۲۷۱۲۲	۱۲۱۲۵۶	۶۱۰۲	۲۱۲۰	۲۲۲۶۰۲	ساعات
50-56 hours	۲۸۵۶	۷۲۷۲۶	۵۲۶۶	۱۶۷۲۲	۲۲۱۲۱	۲۵۷۵	۱۸۷۲۷	۲۵۲۲۲	۱۷۲۲	۲۶۶۰	۱۱۵۲۷۰	ساعات
57-63 hours	۲۱۲۲	۲۲۹۲۲	۲۶۱۷	۱۵۷۲۲	۲۷۹۲۸	۱۲۱۰	۲۱۹۶۲	۲۲۰۲۲	۷۲۲	۲۲۲۶	۱۵۵۲۲۲	ساعات
64-70 hours	۱۰۲۱	۱۶۱۲۲	۱۵۸۲	۱۰۱۱۲	۲۱۶۲۲	۷۰۵	۱۲۵۰۰	۱۲۱۲۲	۲۶۰	۵۲۲۷	۱۱۲۲۵	ساعات
71 hours or more	۲۷۶۱	۲۲۱۲۲	۲۲۱۲	۱۶۰۶۷	۲۲۸۵۸	۱۲۱۵	۱۶۶۷۸	۲۷۱۰۸	۸۸۶	۲۲۰۵	۱۲۲۷۱۲	توربینتر
Not reported	۱۲۸	۲۴۱	۲۵	۷۲	۱۱۱	۲۲	۱۰۷	۱۲۹	۱۲	۹	۹۹۲	شده
Mean	۲۱/۵	۵۱/۷	۵۰/۲	۵۶/۲	۵۹/۲	۵۲/۸	۵۶/۸	۵۵/۸	۵۱/۲	۵۱/۵	۵۴/۸	ساعات کار
Median	۲۸/۱	۲۸/۲	۲۷/۲	۵۲/۱	۵۸/۱	۲۸/۲	۵۲/۵	۵۱/۰	۲۷/۷	۵۸/۷	۵۰/۰	ساعات کار
زن												
Total	۵۲۱۲	۱۰۲۷۱۶	۷۷۲۱	۵۱۱۷	۵۵۲۰	۸۸۷	۲۸۵۸	۱۲۲۱۹	۱۶۶۱	۶۵۸	۱۵۱۸۱۸	
Less than 8 hours	۵۵۲	۵۸۶	۲۷	۲۸	۲۲	۷	۱۱	۷۱	۸	۲	۲۲۰۰	ساعات
8-14 hours	۱۵۲	۶۶۸	۱۱	۱۲	۲۰	۲	۱۰	۱۷۷	۰	۰	۱۰۷۲	ساعات
15-21 hours	۲۱۸	۲۸۰۹	۲۶	۶۷	۵۲	۱	۶۱	۲۸۶	۲	۱۲	۲۵۲۵	ساعات
22-28 hours	۱۱۲	۱۶۶۸۰	۵۲	۱۰۶	۱۲	۲	۲۱	۲۸۸	۷	۸	۱۷۲۰۲	ساعات
29-35 hours	۱۶۷	۵۰۵۸	۲۰۱	۲۵۰	۱۲۲	۱۲	۸۲	۲۶۲	۲۶	۱۸	۶۶۶۲	ساعات
36-42 hours	۶۰۵	۱۵۶۵۸	۱۷۲۱	۱۱۹۲	۶۱۲	۱۲۲	۲۸۷	۱۵۸۵	۲۲۵	۸۱	۲۲۲۱۲	ساعات
43-49 hours	۱۶۸۶	۲۷۲۲۵	۲۶۸۸	۲۲۸۰	۲۸۵۲	۵۶۸	۱۵۷۵	۸۲۲۲	۳۰۲	۲۰۲	۲۱۶۲۵	ساعات
50-56 hours	۲۱۱	۱۰۸۲۸	۷۰۰	۲۰۲	۶۸۸	۹۸	۲۲۱	۲۲۰۹	۱۸۲	۱۰۸	۱۶۲۷۱	ساعات
57-63 hours	۱۷۹	۵۱۹۸	۱۵۰	۱۸۲	۵۶۶	۲۸	۱۹۷	۱۲۵۶	۲۹	۷۷	۷۹۵۲	ساعات
64-70 hours	۱۱۲	۲۶۸۱	۲۱	۱۶	۲۶۶	۱۹	۸۱	۶۸۲	۷	۱۰۵	۵۱۱۹	ساعات
71 hours or more	۱۰۰۶	۲۸۰۲	۸۷	۱۶۰	۲۲۷	۲۲	۷۷	۸۵۰	۱۲	۲۲	۷۴۸۱	توربینتر
Not reported	۸۸	۱۷۲	۷	۷	۵	۰	۷	۱۲	۶	۱	۲۰۶	شده
Mean	۲۱/۷	۲۲/۵	۲۶/۲	۲۶/۸	۵۰/۱	۲۸/۲	۲۸/۲	۲۹/۶	۲۶/۶	۵۲/۶	۶۵/۸	ساعات کار
Median	۲۶/۲	۲۵/۰	۲۵/۷	۲۵/۸	۲۷/۸	۲۶/۶	۲۶/۸	۲۷/۵	۲۵/۵	۲۹/۸	۲۵/۷	ساعات کار
Sex and hours worked	Activ-ities not ade-quately defined	Communi-ty, social and personal services	Financ-ing, insur-ance, etc.	Trans- port, storage and commu-nication	Whole- sale and retail trade, etc.	Electri-city, gas and water	Con- struction	Manu- facturing	Mining and quarry- ing	Agri- culture, hunting, forestry and fishing	Total	جنس و ساعات کار

مناطق

Sex and hours worked	کشاورزی و باغبانی	صنایع معدنی و استخراج	صنایع دستی و خانگی	تعمیرات و خدمات	تعمیرات و خدمات	تعمیرات و خدمات	تعمیرات و خدمات	تعمیرات و خدمات	تعمیرات و خدمات	تعمیرات و خدمات	تعمیرات و خدمات	تعمیرات و خدمات	تعمیرات و خدمات
Both sexes													
Total	۲۷۶۶۰	۱۰۶۶۵	۲۶۰	۲۱۵۲	۲۲۸	۱۵۲۲	۱۴۸۲	۱۸۱	۲۲۵۲	۱۰۶۶۵	۲۶۰	۲۱۵۲	۲۲۸
More than 8 hours	۲۲	۲۲	۲	۲	۲	۲	۲	۲	۲	۲۲	۲	۲	۲
8 hours	۱۸۲	۱۸۲	۱۸۲	۱۸۲	۱۸۲	۱۸۲	۱۸۲	۱۸۲	۱۸۲	۱۸۲	۱۸۲	۱۸۲	۱۸۲
7 hours	۲۵	۲۵	۲۵	۲۵	۲۵	۲۵	۲۵	۲۵	۲۵	۲۵	۲۵	۲۵	۲۵
6 hours	۵	۵	۵	۵	۵	۵	۵	۵	۵	۵	۵	۵	۵
5 hours	۲	۲	۲	۲	۲	۲	۲	۲	۲	۲	۲	۲	۲
4 hours	۲	۲	۲	۲	۲	۲	۲	۲	۲	۲	۲	۲	۲
3 hours	۲	۲	۲	۲	۲	۲	۲	۲	۲	۲	۲	۲	۲
2 hours	۲	۲	۲	۲	۲	۲	۲	۲	۲	۲	۲	۲	۲
1 hour	۲	۲	۲	۲	۲	۲	۲	۲	۲	۲	۲	۲	۲
Less than 1 hour	۲	۲	۲	۲	۲	۲	۲	۲	۲	۲	۲	۲	۲
Not reported	۱	۱	۱	۱	۱	۱	۱	۱	۱	۱	۱	۱	۱
Number	۲۸/۲	۵۲/۵	۵۲/۵	۵۲/۵	۵۲/۵	۵۲/۵	۵۲/۵	۵۲/۵	۵۲/۵	۵۲/۵	۵۲/۵	۵۲/۵	۵۲/۵
Male													
Total	۲۵۶۱۱	۱۰۲۶۱	۱۷۲	۱۶۷۷	۱۶۸۲	۱۲۲۲	۱۱۶۸	۱۴۲	۱۶۷۷	۱۰۲۶۱	۱۷۲	۱۶۷۷	۱۶۸۲
More than 8 hours	۲۲	۲۲	۲	۲	۲	۲	۲	۲	۲	۲۲	۲	۲	۲
8 hours	۱۸۲	۱۸۲	۱۸۲	۱۸۲	۱۸۲	۱۸۲	۱۸۲	۱۸۲	۱۸۲	۱۸۲	۱۸۲	۱۸۲	۱۸۲
7 hours	۲۵	۲۵	۲۵	۲۵	۲۵	۲۵	۲۵	۲۵	۲۵	۲۵	۲۵	۲۵	۲۵
6 hours	۵	۵	۵	۵	۵	۵	۵	۵	۵	۵	۵	۵	۵
5 hours	۲	۲	۲	۲	۲	۲	۲	۲	۲	۲	۲	۲	۲
4 hours	۲	۲	۲	۲	۲	۲	۲	۲	۲	۲	۲	۲	۲
3 hours	۲	۲	۲	۲	۲	۲	۲	۲	۲	۲	۲	۲	۲
2 hours	۲	۲	۲	۲	۲	۲	۲	۲	۲	۲	۲	۲	۲
1 hour	۲	۲	۲	۲	۲	۲	۲	۲	۲	۲	۲	۲	۲
Less than 1 hour	۲	۲	۲	۲	۲	۲	۲	۲	۲	۲	۲	۲	۲
Not reported	۱	۱	۱	۱	۱	۱	۱	۱	۱	۱	۱	۱	۱
Number	۲۸/۲	۵۲/۵	۵۲/۵	۵۲/۵	۵۲/۵	۵۲/۵	۵۲/۵	۵۲/۵	۵۲/۵	۵۲/۵	۵۲/۵	۵۲/۵	۵۲/۵
Female													
Total	۱۸۶۱	۲۸۲	۱۸۶	۱۸۶	۱۸۶	۱۸۶	۱۸۶	۱۸۶	۱۸۶	۲۸۲	۱۸۶	۱۸۶	۱۸۶
More than 8 hours	۲	۲	۲	۲	۲	۲	۲	۲	۲	۲	۲	۲	۲
8 hours	۲۸	۲۸	۲۸	۲۸	۲۸	۲۸	۲۸	۲۸	۲۸	۲۸	۲۸	۲۸	۲۸
7 hours	۱۰۹	۱۰۹	۱۰۹	۱۰۹	۱۰۹	۱۰۹	۱۰۹	۱۰۹	۱۰۹	۱۰۹	۱۰۹	۱۰۹	۱۰۹
6 hours	۱۱۷	۱۱۷	۱۱۷	۱۱۷	۱۱۷	۱۱۷	۱۱۷	۱۱۷	۱۱۷	۱۱۷	۱۱۷	۱۱۷	۱۱۷
5 hours	۱۲۲	۱۲۲	۱۲۲	۱۲۲	۱۲۲	۱۲۲	۱۲۲	۱۲۲	۱۲۲	۱۲۲	۱۲۲	۱۲۲	۱۲۲
4 hours	۲۱۱	۲۱۱	۲۱۱	۲۱۱	۲۱۱	۲۱۱	۲۱۱	۲۱۱	۲۱۱	۲۱۱	۲۱۱	۲۱۱	۲۱۱
3 hours	۲۲۸	۲۲۸	۲۲۸	۲۲۸	۲۲۸	۲۲۸	۲۲۸	۲۲۸	۲۲۸	۲۲۸	۲۲۸	۲۲۸	۲۲۸
2 hours	۲۲۷	۲۲۷	۲۲۷	۲۲۷	۲۲۷	۲۲۷	۲۲۷	۲۲۷	۲۲۷	۲۲۷	۲۲۷	۲۲۷	۲۲۷
1 hour	۱۲۱	۱۲۱	۱۲۱	۱۲۱	۱۲۱	۱۲۱	۱۲۱	۱۲۱	۱۲۱	۱۲۱	۱۲۱	۱۲۱	۱۲۱
Less than 1 hour	۲۲	۲۲	۲۲	۲۲	۲۲	۲۲	۲۲	۲۲	۲۲	۲۲	۲۲	۲۲	۲۲
Not reported	۱	۱	۱	۱	۱	۱	۱	۱	۱	۱	۱	۱	۱
Number	۲۸/۲	۵۲/۵	۵۲/۵	۵۲/۵	۵۲/۵	۵۲/۵	۵۲/۵	۵۲/۵	۵۲/۵	۵۲/۵	۵۲/۵	۵۲/۵	۵۲/۵

اکتبر ۱۳۵۵

TABLE 27- EMPLOYED POPULATION 10 YEARS OF AGE AND OVER, BY SEX, MAJOR INDUSTRY GROUPS AND HOURS WORKED DURING PAST SEVEN DAYS

RURAL AREA

شهر تهران

Sex and hours worked	فصلیهای ناشناس	خدمات اجتماعی و شخصی	خدمات بنامی: مطبوعات، چاپخانه، نجاری	حمل و نقل: آسفالتهای و آرمیها، تاکسی، باغیچات	تولید و تعمیرات: کفپوش، کاشیکاری، تعمیرات	پوشاک: کت و شلوار، کلاه	ساختن	صنعت	استخراج: معادن	کشاورزی، شکار و جنگلکاری و ماهیگیری	جمع	جنس و ساعات کار
هر دو جنس												
Total	۲۲۷۲۲	۲۸۰۵۶۲	۵۲۰۵۱	۱۰۶۸۰۵	۱۸۲۱۷۰	۱۲۲۱۷	۱۱۰۲۲۲	۲۸۲۰۰۲	۱۲۲۹۰	۱۲۰۵۵	۱۲۸۸۱۱۲	جمع
Less than 8 hours	۲۲۲۲	۲۱۲۲	۲۲۲	۲۲۲	۱۰۰۰	۵۲	۲۲	۲۲۲	۲۲	۲۲	۲۲۲	ساعات
8-14 hours	۵۲۵	۱۲۲۲	۱۰۲	۲۲۰	۲۲۲	۲۲	۲۲۰	۲۲۰	۲۲	۲۲	۲۲۲	ساعات
15-21 hours	۲۲۲	۲۲۲۲	۲۲۲	۲۲۲	۲۲۲	۲۲	۲۲۲	۲۲۲	۲۲	۲۲	۲۲۲	ساعات
22-28 hours	۲۲۲	۲۲۲۲	۲۲۲	۲۲۲	۲۲۲	۲۲	۲۲۲	۲۲۲	۲۲	۲۲	۲۲۲	ساعات
29-35 hours	۲۲۲	۲۲۲۲	۲۲۲	۲۲۲	۲۲۲	۲۲	۲۲۲	۲۲۲	۲۲	۲۲	۲۲۲	ساعات
36-42 hours	۲۲۲	۲۲۲۲	۲۲۲	۲۲۲	۲۲۲	۲۲	۲۲۲	۲۲۲	۲۲	۲۲	۲۲۲	ساعات
43-49 hours	۲۲۲	۲۲۲۲	۲۲۲	۲۲۲	۲۲۲	۲۲	۲۲۲	۲۲۲	۲۲	۲۲	۲۲۲	ساعات
50-56 hours	۲۲۲	۲۲۲۲	۲۲۲	۲۲۲	۲۲۲	۲۲	۲۲۲	۲۲۲	۲۲	۲۲	۲۲۲	ساعات
57-63 hours	۲۲۲	۲۲۲۲	۲۲۲	۲۲۲	۲۲۲	۲۲	۲۲۲	۲۲۲	۲۲	۲۲	۲۲۲	ساعات
64-70 hours	۲۲۲	۲۲۲۲	۲۲۲	۲۲۲	۲۲۲	۲۲	۲۲۲	۲۲۲	۲۲	۲۲	۲۲۲	ساعات
71 hours or more	۲۲۲	۲۲۲۲	۲۲۲	۲۲۲	۲۲۲	۲۲	۲۲۲	۲۲۲	۲۲	۲۲	۲۲۲	ساعات
Not reported	۲۲۲	۲۲۲	۲۲	۲۲	۲۲	۲۲	۲۲	۲۲	۲۲	۲۲	۲۲۲	ساعات
Mean	۲۲/۵	۵۲/۲	۲۲/۸	۵۵/۲	۵۲/۰	۵۲/۲	۵۲/۵	۵۲/۲	۵۰/۲	۵۸/۲	۵۲/۲	ساعات کار
Median	۲۲/۸	۲۲/۲	۲۲/۲	۵۲/۲	۵۲/۸	۲۸/۲	۵۲/۲	۵۰/۲	۲۲/۲	۵۲/۲	۲۲/۲	ساعات کار
مرد												
Total	۲۲۲۲۲	۲۲۲۲۲	۲۲۲۲	۱۰۲۲۲	۱۲۲۲۲	۱۰۲۲۲	۱۰۲۲۲	۲۲۲۲۲	۱۲۲۲	۱۲۲۲	۱۲۲۲۲	جمع
Less than 8 hours	۲۲۲	۲۲۲	۲۲	۲۲	۲۲	۲۲	۲۲	۲۲	۲۲	۲۲	۲۲۲	ساعات
8-14 hours	۲۲۲	۲۲۲	۲۲	۲۲	۲۲	۲۲	۲۲	۲۲	۲۲	۲۲	۲۲۲	ساعات
15-21 hours	۲۲۲	۲۲۲	۲۲	۲۲	۲۲	۲۲	۲۲	۲۲	۲۲	۲۲	۲۲۲	ساعات
22-28 hours	۲۲۲	۲۲۲	۲۲	۲۲	۲۲	۲۲	۲۲	۲۲	۲۲	۲۲	۲۲۲	ساعات
29-35 hours	۲۲۲	۲۲۲	۲۲	۲۲	۲۲	۲۲	۲۲	۲۲	۲۲	۲۲	۲۲۲	ساعات
36-42 hours	۲۲۲	۲۲۲	۲۲	۲۲	۲۲	۲۲	۲۲	۲۲	۲۲	۲۲	۲۲۲	ساعات
43-49 hours	۲۲۲	۲۲۲	۲۲	۲۲	۲۲	۲۲	۲۲	۲۲	۲۲	۲۲	۲۲۲	ساعات
50-56 hours	۲۲۲	۲۲۲	۲۲	۲۲	۲۲	۲۲	۲۲	۲۲	۲۲	۲۲	۲۲۲	ساعات
57-63 hours	۲۲۲	۲۲۲	۲۲	۲۲	۲۲	۲۲	۲۲	۲۲	۲۲	۲۲	۲۲۲	ساعات
64-70 hours	۲۲۲	۲۲۲	۲۲	۲۲	۲۲	۲۲	۲۲	۲۲	۲۲	۲۲	۲۲۲	ساعات
71 hours or more	۲۲۲	۲۲۲	۲۲	۲۲	۲۲	۲۲	۲۲	۲۲	۲۲	۲۲	۲۲۲	ساعات
Not reported	۲۲۲	۲۲۲	۲۲	۲۲	۲۲	۲۲	۲۲	۲۲	۲۲	۲۲	۲۲۲	ساعات
Mean	۲۲/۲	۵۲/۲	۵۰/۲	۵۲/۲	۵۲/۲	۵۲/۲	۵۲/۲	۵۲/۲	۵۲/۲	۵۸/۲	۵۲/۲	ساعات کار
Median	۲۲/۲	۲۲/۲	۲۲/۲	۵۲/۲	۵۲/۲	۲۸/۲	۵۲/۲	۵۲/۲	۲۲/۲	۵۲/۲	۲۲/۲	ساعات کار
زن												
Total	۵۲۲۲	۱۰۲۲۲	۲۲۲۲	۵۲۲۲	۵۲۲۲	۲۲۲	۲۲۲	۱۰۲۲۲	۲۲۲	۲۲۲	۱۲۲۲۲	جمع
Less than 8 hours	۵۲۲	۵۲۲	۲۲	۲۲	۲۲	۲۲	۲۲	۲۲	۲۲	۲۲	۵۲۲	ساعات
8-14 hours	۵۲۲	۵۲۲	۲۲	۲۲	۲۲	۲۲	۲۲	۲۲	۲۲	۲۲	۵۲۲	ساعات
15-21 hours	۵۲۲	۵۲۲	۲۲	۲۲	۲۲	۲۲	۲۲	۲۲	۲۲	۲۲	۵۲۲	ساعات
22-28 hours	۵۲۲	۵۲۲	۲۲	۲۲	۲۲	۲۲	۲۲	۲۲	۲۲	۲۲	۵۲۲	ساعات
29-35 hours	۵۲۲	۵۲۲	۲۲	۲۲	۲۲	۲۲	۲۲	۲۲	۲۲	۲۲	۵۲۲	ساعات
36-42 hours	۵۲۲	۵۲۲	۲۲	۲۲	۲۲	۲۲	۲۲	۲۲	۲۲	۲۲	۵۲۲	ساعات
43-49 hours	۵۲۲	۵۲۲	۲۲	۲۲	۲۲	۲۲	۲۲	۲۲	۲۲	۲۲	۵۲۲	ساعات
50-56 hours	۵۲۲	۵۲۲	۲۲	۲۲	۲۲	۲۲	۲۲	۲۲	۲۲	۲۲	۵۲۲	ساعات
57-63 hours	۵۲۲	۵۲۲	۲۲	۲۲	۲۲	۲۲	۲۲	۲۲	۲۲	۲۲	۵۲۲	ساعات
64-70 hours	۵۲۲	۵۲۲	۲۲	۲۲	۲۲	۲۲	۲۲	۲۲	۲۲	۲۲	۵۲۲	ساعات
71 hours or more	۵۲۲	۵۲۲	۲۲	۲۲	۲۲	۲۲	۲۲	۲۲	۲۲	۲۲	۵۲۲	ساعات
Not reported	۵۲۲	۵۲۲	۲۲	۲۲	۲۲	۲۲	۲۲	۲۲	۲۲	۲۲	۵۲۲	ساعات
Mean	۲۲/۲	۲۲/۲	۲۲/۲	۲۲/۲	۵۰/۲	۲۲/۲	۲۲/۲	۲۲/۲	۲۲/۲	۲۲/۲	۲۲/۲	ساعات کار
Median	۲۲/۲	۲۲/۲	۲۲/۲	۲۲/۲	۲۲/۲	۲۲/۲	۲۲/۲	۲۲/۲	۲۲/۲	۲۲/۲	۲۲/۲	ساعات کار
Sex and hours worked	Activ- ities not ade- quately defined	Commu- nity, social and personal services	Financ- ing, insur- ance, etc.	Trans- port, storage (incl) commu- nication	Wholesale and retail trade, etc.	Elec- tricity, gas and water	Con- struc- tion	Manu- facturing	Mining and quarry- ing	Agri- culture, hunt- ing, forestry and fishing	Total	جنس و ساعات کار

جدول ۲۷- جمعیت شاغل - ۱۰ ساله و بیشتر بر حسب جنس و گروه عمده فعالیت و ساعات کار در هفته

شهر سن آبا

Sex and hours worked	تولیدی و خدماتی	خدمات اجتماعی و رفاهی	خدمات مالی و بازرگانی	حمل و نقل، ارتباطات و مخابرات	پرورش، کشاورزی، دامپروری و ماهیگیری	کالایاب	ساختن	صنعت	استخراج معادن	کشاورزی، جنگلکاری و ماهیگیری	جمع	جنس و ساعات کار
Both sexes												
all	۲۶	۱۸۰	۱۰	۱۸۱	۱۵۸	۲۱۲	۱۶۲	۱۰۹۵	۲	۱۱۲	۲۲۲۸	جمع مرد و زن
more than 8 hours	۰	۱	۰	۰	۰	۲	۲	۲	۰	۰	۱	کمزار و ساعات
8 hours	۰	۰	۰	۰	۱	۰	۰	۲	۰	۰	۲	۸- ساعات
7 hours	۰	۲	۰	۱	۲	۰	۱	۱	۰	۱	۴	۱۵- ساعات
6 hours	۰	۵	۰	۲	۲	۰	۰	۲	۰	۰	۱۲	۲۲- ساعات
5 hours	۰	۲	۱	۲	۲	۰	۰	۲	۰	۰	۱۲	۲۹- ساعات
4 hours	۰	۱۰	۲	۲	۲	۱۷	۲	۳۰	۰	۲	۸۰	۳۶- ساعات
3 hours	۱۷	۱۱۵	۵	۱۸	۵۰	۲۰۱	۸۲	۸۱۰	۱	۲۶	۱۳۲۶	۴۲- ساعات
2 hours	۰	۱	۰	۷	۷	۱۱	۵	۲۷	۰	۲	۶۰	۵۰- ساعات
1 hour	۲	۷	۲	۲۲	۲۷	۲۱	۲۹	۷۱	۰	۲۵	۲۱۸	۵۷- ساعات
less than 1 hour	۰	۱۳	۲	۱۲	۲۱	۸	۲۵	۵۲	۲	۲۱	۱۷۰	۶۲- ساعات
never worked or more reported	۶	۲۲	۱	۲۷	۳۰	۲۲	۷	۷۱	۱	۱۷	۲۲۶	۷۱ ساعت و بیشتر اظهار شده
not reported	۵۸/۲	۵۱/۸	۵۱/۲	۵۶/۲	۵۹/۱	۵۱/۱	۵۵/۱	۵۱/-	۷۰/۵	۵۸/۶	۵۲/۰	ساعات کار میانگین
in	۲۸/۲	۲۹/۲	۲۷/۹	۲۹/۱	۵۱/۲	۲۷/۲	۲۹/۵	۲۷/۲	۲۷/۵	۵۸/۷	۲۷/۶	ساعات کار میانگین
Male												
all	۲۶	۱۶۲	۱۰	۱۸۱	۱۵۷	۲۱۲	۱۶۲	۱۰۵۵	۲	۱۱۱	۲۱۷۷	جمع مرد
more than 8 hours	۰	۱	۰	۰	۰	۱	۲	۲	۰	۰	۸	کمزار و ساعات
8 hours	۰	۰	۰	۰	۱	۰	۰	۱	۰	۰	۲	۸- ساعات
7 hours	۰	۱	۰	۱	۲	۰	۱	۰	۰	۱	۶	۱۵- ساعات
6 hours	۰	۱	۰	۲	۲	۰	۰	۱	۰	۰	۷	۲۲- ساعات
5 hours	۰	۲	۱	۲	۲	۰	۰	۲	۰	۰	۱۲	۲۹- ساعات
4 hours	۰	۷	۲	۲	۲	۱۷	۲	۲۸	۰	۲	۷۵	۳۶- ساعات
3 hours	۱۷	۱۰۸	۵	۱۸	۵۰	۲۰۱	۸۲	۷۸۲	۱	۲۵	۱۳۹۱	۴۲- ساعات
2 hours	۰	۱	۰	۷	۷	۱۱	۵	۲۷	۰	۲	۶۰	۵۰- ساعات
1 hour	۲	۷	۲	۲۲	۲۷	۲۱	۲۹	۷۵	۰	۲۲	۲۱۲	۵۷- ساعات
less than 1 hour	۰	۱۳	۲	۱۲	۲۱	۸	۲۵	۵۲	۲	۲۰	۱۶۹	۶۲- ساعات
never worked or more reported	۶	۲۲	۱	۲۷	۳۰	۲۲	۷	۷۰	۱	۱۷	۲۲۲	۷۱ ساعت و بیشتر اظهار شده
not reported	۵۸/۲	۵۲/۹	۵۱/۲	۵۶/۲	۵۹/۲	۵۱/۹	۵۵/۱	۵۱/۲	۷۰/۵	۵۸/۶	۵۲/۲	ساعات کار میانگین
in	۲۸/۲	۲۷/۵	۲۷/۹	۲۹/۱	۵۱/۵	۲۷/۵	۲۹/۵	۲۷/۲	۲۷/۵	۵۸/۶	۲۷/۶	ساعات کار میانگین
Female												
all	۰	۱۸	۰	۰	۱	۱	۰	۴۰	۰	۱	۶۱	جمع زن
more than 8 hours	۰	۰	۰	۰	۰	۱	۰	۰	۰	۰	۱	کمزار و ساعات
8 hours	۰	۰	۰	۰	۰	۰	۰	۱	۰	۰	۱	۸- ساعات
7 hours	۰	۱	۰	۱	۱	۰	۰	۱	۰	۰	۳	۱۵- ساعات
6 hours	۰	۲	۰	۰	۰	۰	۰	۲	۰	۰	۶	۲۲- ساعات
5 hours	۰	۰	۰	۰	۰	۰	۰	۲	۰	۰	۲	۲۹- ساعات
4 hours	۰	۲	۰	۰	۰	۰	۰	۲	۰	۰	۵	۳۶- ساعات
3 hours	۰	۷	۰	۰	۰	۰	۰	۲۷	۰	۱	۲۵	۴۲- ساعات
2 hours	۰	۰	۰	۰	۰	۰	۰	۰	۰	۰	۰	۵۰- ساعات
1 hour	۰	۰	۰	۰	۰	۰	۰	۲	۰	۱	۵	۵۷- ساعات
less than 1 hour	۰	۰	۰	۰	۰	۰	۰	۰	۰	۱	۱	۶۲- ساعات
never worked or more reported	۰	۱	۰	۰	۰	۰	۰	۱	۰	۰	۲	۷۱ ساعت و بیشتر اظهار شده
not reported	/-	۲۱/۲	/-	/-	۲۱/-	/-	/-	۲۵/۷	/-	۵۹/۲	۲۲/۰	ساعات کار میانگین
in	/-	۲۲/۰	/-	/-	۱۸/۵	۲/۰	/-	۲۶/۱	/-	۶۰/۵	۲۵/۵	ساعات کار میانگین

number 1878

TABLE 27- EMPLOYED POPULATION 10 YEARS OF AGE AND OVER, BY SEX, MAJOR INDUSTRY GROUPS AND HOURS WORKED DURING PAST SEVEN DAYS

RASHTARABAD-Z-LOOQUAT CITY

جدول ۲۷- جمعیت شاغل ۱۰ ساله و بیشتر بر حسب جنس و گروه عمده فعالیت و ساعات کار در هفته

Sex and hours worked	معالمت‌های نامشخص	خدمات اجتماعی و شخصی	خدمات مالی و تجاری	حمل و نقل، ارتباطات و خدمات	فروش و خدمات رستوران و کافه‌داری	پوشاک	اخذت	صنعت	استخراج معادن	کشاورزی، جنگل‌داری و ماهیگیری	جمع	جنس و ساعات کار
هر دو جنس												
Total	۲۰۷	۱۶۱۲	۱۵۲	۱۱۰۰	۱۰۲۶	۲۱۷	۸۷۰	۲۲۵۱	۲۷	۲۵۸	۱۲۲۳۹	جمع هر دو جنس
less than 8 hours	۲۷	۷	۰	۲	۲	۰	۲	۱۲	۰	۱	۲۵	زیر ۸ ساعت
8-14 hours	۲	۲	۰	۲	۲	۰	۰	۲	۰	۱	۱۶	۸-۱۴ ساعت
14-21 hours	۱	۲	۰	۱	۱	۰	۰	۰	۰	۱	۲۰	۱۴-۲۱ ساعت
21-28 hours	۰	۲	۰	۰	۲	۰	۱	۱	۰	۰	۱۶	۲۱-۲۸ ساعت
28-35 hours	۰	۱۰	۰	۲	۲	۰	۰	۷	۰	۰	۲۲	۲۸-۳۵ ساعت
35-42 hours	۲	۲۰	۲	۱۶	۱۲	۲	۱۲	۲۸	۱	۲	۱۲۳	۳۵-۴۲ ساعت
42-49 hours	۲۶۵	۱۰۲۹	۱۶	۶۰۲	۲۹۸	۲۳۸	۲۸۲	۲۲۲۲	۲۵	۱۳۰	۷۷۱۶	۴۲-۴۹ ساعت
49-56 hours	۶۸	۲۶۵	۱۵	۱۵۶	۱۵۸	۲۵	۱۲۹	۱۰۷۲	۲	۵۵	۱۹۸۲	۴۹-۵۶ ساعت
56-63 hours	۱۵	۷۷	۱۷	۱۲۳	۱۱۷	۱۰	۱۰۵	۲۶۸	۲	۱۰۷	۹۲۲	۵۶-۶۳ ساعت
63-70 hours	۲	۲۳	۲	۵۹	۸۱	۲	۲۲	۱۱۲	۱	۱۸	۲۵۲	۶۳-۷۰ ساعت
70 hours or more	۲۵	۱۲۷	۱۹	۱۲۹	۱۲۶	۱۸	۸۸	۲۸۶	۲	۲۵	۱۰۷۶	بیشتر از ۷۰ ساعت
not reported	۰	۰	۰	۰	۰	۱	۰	۰	۰	۰	۱	گفته نشده
mean	۶۸/۲	۵۱/۷	۵۲/۲	۵۶/۲	۵۶/۰	۵۱/۰	۵۲/۵	۵۲/۱	۵۲/۱	۵۵/۲	۵۲/۶	گن میانگین ساعات کار
median	۲۷/۵	۶۸/۰	۲۸/۲	۲۹/۰	۲۹/۸	۲۷/۶	۲۹/۰	۲۸/۱	۲۷/۱	۵۲/۶	۲۸/۲	ساعات کار میانه
مرد												
Total	۲۹۲	۱۵۶۱	۱۳۹	۱۰۳۵	۱۰۰۲	۲۱۶	۸۶۱	۲۲۲۲	۲۷	۲۵۶	۱۲۰۸۲	جمع مرد
less than 8 hours	۲۲	۷	۰	۲	۲	۰	۲	۱۲	۰	۱	۲۰	زیر ۸ ساعت
8-14 hours	۲	۲	۰	۲	۲	۰	۰	۲	۰	۱	۱۲	۸-۱۴ ساعت
14-21 hours	۱	۲	۰	۱	۱	۰	۰	۰	۰	۱	۱۶	۱۴-۲۱ ساعت
21-28 hours	۰	۲	۰	۰	۲	۰	۱	۱	۰	۰	۱۲	۲۱-۲۸ ساعت
28-35 hours	۰	۲	۰	۲	۲	۰	۰	۷	۰	۰	۱۵	۲۸-۳۵ ساعت
35-42 hours	۲	۲۷	۲	۱۵	۱۶	۲	۱۲	۲۶	۱	۲	۱۲۶	۳۵-۴۲ ساعت
42-49 hours	۲۶۰	۱۱۲	۱۲	۵۱۱	۲۸۷	۲۳۷	۲۸۲	۲۲۶۵	۲۵	۱۲۸	۷۵۲۱	۴۲-۴۹ ساعت
49-56 hours	۶۸	۲۵۲	۱۵	۱۵۶	۱۵۲	۲۵	۱۲۸	۱۰۶۵	۲	۵۵	۱۱۵۲	۴۹-۵۶ ساعت
56-63 hours	۱۵	۷۵	۱۷	۱۲۳	۱۱۶	۱۰	۱۰۵	۲۶۲	۲	۱۰۷	۹۲۲	۵۶-۶۳ ساعت
63-70 hours	۲	۲۱	۲	۵۸	۷۸	۲	۲۲	۱۱۰	۱	۱۸	۲۲۲	۶۳-۷۰ ساعت
70 hours or more	۲۱	۱۲۵	۱۹	۱۲۹	۱۲۶	۱۸	۸۸	۲۷۸	۲	۲۵	۱۰۶۲	بیشتر از ۷۰ ساعت
not reported	۰	۰	۰	۰	۰	۱	۰	۰	۰	۰	۱	گفته نشده
mean	۲۸/۲	۵۲/۰	۵۲/۲	۵۶/۲	۵۶/۰	۵۱/۰	۵۲/۵	۵۲/۲	۵۲/۱	۵۵/۵	۵۲/۷	گن میانگین ساعات کار
median	۲۷/۶	۶۸/۰	۲۸/۲	۲۹/۰	۲۹/۱	۲۷/۶	۲۹/۰	۲۸/۱	۲۷/۱	۵۲/۷	۲۸/۲	ساعات کار میانه
زن												
Total	۱۶	۷۷	۲	۷	۱۹	۱	۱	۱۲۶	۰	۲	۲۵۵	جمع زن
less than 8 hours	۵	۰	۰	۰	۰	۰	۰	۰	۰	۰	۵	زیر ۸ ساعت
8-14 hours	۰	۱	۰	۰	۰	۰	۰	۱	۰	۰	۲	۸-۱۴ ساعت
14-21 hours	۰	۲	۰	۰	۰	۰	۰	۲	۰	۰	۳	۱۴-۲۱ ساعت
21-28 hours	۰	۲	۰	۰	۰	۰	۰	۰	۰	۰	۲	۲۱-۲۸ ساعت
28-35 hours	۰	۸	۰	۰	۰	۰	۰	۰	۰	۰	۸	۲۸-۳۵ ساعت
35-42 hours	۰	۲	۰	۱	۰	۰	۰	۲	۰	۰	۶	۳۵-۴۲ ساعت
42-49 hours	۵	۲۷	۲	۲	۱۱	۱	۰	۱۰۲	۰	۲	۱۶۵	۴۲-۴۹ ساعت
49-56 hours	۰	۱۲	۰	۰	۲	۰	۱	۱۲	۰	۰	۲۰	۴۹-۵۶ ساعت
56-63 hours	۰	۲	۰	۱	۱	۰	۰	۶	۰	۰	۱۰	۵۶-۶۳ ساعت
63-70 hours	۰	۱	۰	۱	۲	۰	۰	۲	۰	۰	۸	۶۳-۷۰ ساعت
70 hours or more	۲	۲	۰	۰	۰	۰	۰	۸	۰	۰	۱۲	بیشتر از ۷۰ ساعت
not reported	۰	۰	۰	۰	۰	۰	۰	۰	۰	۰	۰	گفته نشده
mean	۲۲/۰	۲۶/۵	۲۸/۰	۵۱/۱	۵۲/۲	۲۸/۰	۵۶/۰	۵۰/۲	۱۰	۲۸/۰	۶۱/۱	گن میانگین ساعات کار
median	۲۵/۸	۲۶/۶	۲۶/۵	۲۷/۲	۲۹/۰	۲۶/۵	۵۲/۵	۲۷/۲	۱۰	۲۶/۵	۲۷/۲	ساعات کار میانه
Sex and hours worked	Activities not adequately defined	Community, social and personal services	Financing, insurance, etc.	Transport, storage and communication	Wholesale and retail trade, etc.	Electricity, gas and water	Construction	Manufacturing	Mining and quarrying	Agriculture, hunting, forestry and fishing	Total	جنس و ساعات کار

TABLE 27- EMPLOYED POPULATION 10 YEARS OF AGE AND OVER, BY SEX, MAJOR INDUSTRY GROUPS AND HOURS WORKED DURING PAST SEVEN DAYS

جدول ۲۵- جمعیت شاغل ۱۰ ساله و بیشتر بر حسب گروه عمده فعالیت و مشاغل تفصیلی

شهرستان ۱

کد مشاغل تفصیلی	جمع	کشاورزی، جنگلداری و ماهیگیری	استخراج معادن	صنعت	ساختن	برق، گاز و آب	فروش عمده و رتیل	حمل و نقل، ارتباطات و مخابرات	خدمات مالی و بیمه، بانک و اعتبارات	خدمات اجتماعی و شخصی	نظافت
جمع شامل Total occupations	۱۸۰۰۰۰	۲۲۱	۱۲۰۷۱	۲۱۷۶۲۲	۱۳۲۵۲	۱۷۱۵۵	۱۸۶۷۷	۱۱۲۵۸۰	۵۲۲۰۷	۲۸۲۷۲۵	۲۷۷۱۸
۱۰۰	۱۸۰۰۰۰	۲۲۱	۱۲۰۷۱	۲۱۷۶۲۲	۱۳۲۵۲	۱۷۱۵۵	۱۸۶۷۷	۱۱۲۵۸۰	۵۲۲۰۷	۲۸۲۷۲۵	۲۷۷۱۸
۰۱	۲۲۱	۲۲۱	۰	۰	۰	۰	۰	۰	۰	۰	۰
۰۱۱	۲۲۱	۲۲۱	۰	۰	۰	۰	۰	۰	۰	۰	۰
۰۱۲	۲۲۱	۲۲۱	۰	۰	۰	۰	۰	۰	۰	۰	۰
۰۱۳	۲۲۱	۲۲۱	۰	۰	۰	۰	۰	۰	۰	۰	۰
۰۱۴	۲۲۱	۲۲۱	۰	۰	۰	۰	۰	۰	۰	۰	۰
۰۲	۲۲۱	۲۲۱	۰	۰	۰	۰	۰	۰	۰	۰	۰
۰۲۱	۲۲۱	۲۲۱	۰	۰	۰	۰	۰	۰	۰	۰	۰
۰۲۲	۲۲۱	۲۲۱	۰	۰	۰	۰	۰	۰	۰	۰	۰
۰۲۳	۲۲۱	۲۲۱	۰	۰	۰	۰	۰	۰	۰	۰	۰
۰۲۴	۲۲۱	۲۲۱	۰	۰	۰	۰	۰	۰	۰	۰	۰
۰۲۵	۲۲۱	۲۲۱	۰	۰	۰	۰	۰	۰	۰	۰	۰
۰۲۶	۲۲۱	۲۲۱	۰	۰	۰	۰	۰	۰	۰	۰	۰
۰۲۷	۲۲۱	۲۲۱	۰	۰	۰	۰	۰	۰	۰	۰	۰
۰۲۸	۲۲۱	۲۲۱	۰	۰	۰	۰	۰	۰	۰	۰	۰
۰۲۹	۲۲۱	۲۲۱	۰	۰	۰	۰	۰	۰	۰	۰	۰
۰۳	۲۲۱	۲۲۱	۰	۰	۰	۰	۰	۰	۰	۰	۰
۰۳۱	۲۲۱	۲۲۱	۰	۰	۰	۰	۰	۰	۰	۰	۰
۰۳۲	۲۲۱	۲۲۱	۰	۰	۰	۰	۰	۰	۰	۰	۰
۰۳۳	۲۲۱	۲۲۱	۰	۰	۰	۰	۰	۰	۰	۰	۰
۰۳۴	۲۲۱	۲۲۱	۰	۰	۰	۰	۰	۰	۰	۰	۰
۰۳۵	۲۲۱	۲۲۱	۰	۰	۰	۰	۰	۰	۰	۰	۰
۰۳۶	۲۲۱	۲۲۱	۰	۰	۰	۰	۰	۰	۰	۰	۰
۰۳۷	۲۲۱	۲۲۱	۰	۰	۰	۰	۰	۰	۰	۰	۰
۰۳۸	۲۲۱	۲۲۱	۰	۰	۰	۰	۰	۰	۰	۰	۰
۰۳۹	۲۲۱	۲۲۱	۰	۰	۰	۰	۰	۰	۰	۰	۰
۰۴	۲۲۱	۲۲۱	۰	۰	۰	۰	۰	۰	۰	۰	۰
۰۴۱	۲۲۱	۲۲۱	۰	۰	۰	۰	۰	۰	۰	۰	۰
۰۴۲	۲۲۱	۲۲۱	۰	۰	۰	۰	۰	۰	۰	۰	۰
۰۴۳	۲۲۱	۲۲۱	۰	۰	۰	۰	۰	۰	۰	۰	۰
۰۴۴	۲۲۱	۲۲۱	۰	۰	۰	۰	۰	۰	۰	۰	۰
۰۴۵	۲۲۱	۲۲۱	۰	۰	۰	۰	۰	۰	۰	۰	۰
۰۴۶	۲۲۱	۲۲۱	۰	۰	۰	۰	۰	۰	۰	۰	۰
۰۴۷	۲۲۱	۲۲۱	۰	۰	۰	۰	۰	۰	۰	۰	۰
۰۴۸	۲۲۱	۲۲۱	۰	۰	۰	۰	۰	۰	۰	۰	۰
۰۴۹	۲۲۱	۲۲۱	۰	۰	۰	۰	۰	۰	۰	۰	۰
۰۵	۲۲۱	۲۲۱	۰	۰	۰	۰	۰	۰	۰	۰	۰
۰۵۱	۲۲۱	۲۲۱	۰	۰	۰	۰	۰	۰	۰	۰	۰
۰۵۲	۲۲۱	۲۲۱	۰	۰	۰	۰	۰	۰	۰	۰	۰
۰۵۳	۲۲۱	۲۲۱	۰	۰	۰	۰	۰	۰	۰	۰	۰
۰۵۴	۲۲۱	۲۲۱	۰	۰	۰	۰	۰	۰	۰	۰	۰
۰۵۵	۲۲۱	۲۲۱	۰	۰	۰	۰	۰	۰	۰	۰	۰
۰۵۶	۲۲۱	۲۲۱	۰	۰	۰	۰	۰	۰	۰	۰	۰
۰۵۷	۲۲۱	۲۲۱	۰	۰	۰	۰	۰	۰	۰	۰	۰
۰۵۸	۲۲۱	۲۲۱	۰	۰	۰	۰	۰	۰	۰	۰	۰
۰۵۹	۲۲۱	۲۲۱	۰	۰	۰	۰	۰	۰	۰	۰	۰
۰۶۰	۲۲۱	۲۲۱	۰	۰	۰	۰	۰	۰	۰	۰	۰
۰۶۱	۲۲۱	۲۲۱	۰	۰	۰	۰	۰	۰	۰	۰	۰
۰۶۲	۲۲۱	۲۲۱	۰	۰	۰	۰	۰	۰	۰	۰	۰
۰۶۳	۲۲۱	۲۲۱	۰	۰	۰	۰	۰	۰	۰	۰	۰
۰۶۴	۲۲۱	۲۲۱	۰	۰	۰	۰	۰	۰	۰	۰	۰
۰۶۵	۲۲۱	۲۲۱	۰	۰	۰	۰	۰	۰	۰	۰	۰
۰۶۶	۲۲۱	۲۲۱	۰	۰	۰	۰	۰	۰	۰	۰	۰
۰۶۷	۲۲۱	۲۲۱	۰	۰	۰	۰	۰	۰	۰	۰	۰
۰۶۸	۲۲۱	۲۲۱	۰	۰	۰	۰	۰	۰	۰	۰	۰
۰۶۹	۲۲۱	۲۲۱	۰	۰	۰	۰	۰	۰	۰	۰	۰
۰۷۰	۲۲۱	۲۲۱	۰	۰	۰	۰	۰	۰	۰	۰	۰
۰۷۱	۲۲۱	۲۲۱	۰	۰	۰	۰	۰	۰	۰	۰	۰
۰۷۲	۲۲۱	۲۲۱	۰	۰	۰	۰	۰	۰	۰	۰	۰
۰۷۳	۲۲۱	۲۲۱	۰	۰	۰	۰	۰	۰	۰	۰	۰
۰۷۴	۲۲۱	۲۲۱	۰	۰	۰	۰	۰	۰	۰	۰	۰
۰۷۵	۲۲۱	۲۲۱	۰	۰	۰	۰	۰	۰	۰	۰	۰
۰۷۶	۲۲۱	۲۲۱	۰	۰	۰	۰	۰	۰	۰	۰	۰
۰۷۷	۲۲۱	۲۲۱	۰	۰	۰	۰	۰	۰	۰	۰	۰
۰۷۸	۲۲۱	۲۲۱	۰	۰	۰	۰	۰	۰	۰	۰	۰
۰۷۹	۲۲۱	۲۲۱	۰	۰	۰	۰	۰	۰	۰	۰	۰
۰۸۰	۲۲۱	۲۲۱	۰	۰	۰	۰	۰	۰	۰	۰	۰

TABLE 25- EMPLOYED POPULATION 10 YEARS OF AGE AND OVER, BY MAJOR INDUSTRY AND DETAILED OCCUPATION GROUPS

جدول 28- جمعیت شاغل 10 ساله و بیشتر برحسب گروه صنفی و مشاغل تفصیلی (ادامه)

تهران تهران

مشاغل نامشخص	خدمات اجتماعی و شخصی	خدمات مالی و بیمه - ملکی و تجاری	حمل و نقل - ارتباطات و مطابرات	فروش - خدماتی - رستوران و کافه‌داری	تولید برق	ساختن	صنعت	استخراج معادن	کشاورزی - شکار - جنگلکاری و ماهیگیری	جمع	گستره‌های شغلی
11	1221	776	167	77	22	20	208	117	1	7107
12	201	22	10	2	2	1	1	2	0	717
13	1	22	2	0	0	0	1	0	0	20
14	122	121	21	2	11	1	17	22	0	222
15	122	228	18	28	21	18	221	22	1	2022
16	222	120	20	21	2	10	102	20	2	221
17	222	120	20	21	2	10	102	20	2	221
180-	2222	2222	1222	22-2	221	122-	2222	200	101	22102
190-	2222	2222	1222	22-2	221	122-	2222	200	101	22102
20-	2202	1202	22	12	12	21	22	20	2	222
21	2022	222	2	2	1	2	2	2	1	2022
22	222	22	1	1	1	1	1	1	0	222
23	222	222	22	22	11	12	22	20	1	2220
24	222	222	22	22	11	12	22	20	1	2220
25	222	222	22	22	11	12	22	20	1	2220
26	222	222	22	22	11	12	22	20	1	2220
27	222	222	22	22	11	12	22	20	1	2220
28	222	222	22	22	11	12	22	20	1	2220
29	222	222	22	22	11	12	22	20	1	2220
30	222	222	22	22	11	12	22	20	1	2220
31	222	222	22	22	11	12	22	20	1	2220
32	222	222	22	22	11	12	22	20	1	2220
33	222	222	22	22	11	12	22	20	1	2220
34	222	222	22	22	11	12	22	20	1	2220
35	222	222	22	22	11	12	22	20	1	2220
36	222	222	22	22	11	12	22	20	1	2220
37	222	222	22	22	11	12	22	20	1	2220
38	222	222	22	22	11	12	22	20	1	2220
39	222	222	22	22	11	12	22	20	1	2220
40	222	222	22	22	11	12	22	20	1	2220
41	222	222	22	22	11	12	22	20	1	2220
42	222	222	22	22	11	12	22	20	1	2220
43	222	222	22	22	11	12	22	20	1	2220
44	222	222	22	22	11	12	22	20	1	2220
45	222	222	22	22	11	12	22	20	1	2220
46	222	222	22	22	11	12	22	20	1	2220
47	222	222	22	22	11	12	22	20	1	2220
48	222	222	22	22	11	12	22	20	1	2220
49	222	222	22	22	11	12	22	20	1	2220
50	222	222	22	22	11	12	22	20	1	2220
51	222	222	22	22	11	12	22	20	1	2220
52	222	222	22	22	11	12	22	20	1	2220
53	222	222	22	22	11	12	22	20	1	2220
54	222	222	22	22	11	12	22	20	1	2220
55	222	222	22	22	11	12	22	20	1	2220
56	222	222	22	22	11	12	22	20	1	2220
57	222	222	22	22	11	12	22	20	1	2220
58	222	222	22	22	11	12	22	20	1	2220
59	222	222	22	22	11	12	22	20	1	2220
60	222	222	22	22	11	12	22	20	1	2220
61	222	222	22	22	11	12	22	20	1	2220
62	222	222	22	22	11	12	22	20	1	2220
63	222	222	22	22	11	12	22	20	1	2220
64	222	222	22	22	11	12	22	20	1	2220
65	222	222	22	22	11	12	22	20	1	2220
66	222	222	22	22	11	12	22	20	1	2220
67	222	222	22	22	11	12	22	20	1	2220
68	222	222	22	22	11	12	22	20	1	2220
69	222	222	22	22	11	12	22	20	1	2220
70	222	222	22	22	11	12	22	20	1	2220
71	222	222	22	22	11	12	22	20	1	2220
72	222	222	22	22	11	12	22	20	1	2220
73	222	222	22	22	11	12	22	20	1	2220
74	222	222	22	22	11	12	22	20	1	2220
75	222	222	22	22	11	12	22	20	1	2220
76	222	222	22	22	11	12	22	20	1	2220
77	222	222	22	22	11	12	22	20	1	2220
78	222	222	22	22	11	12	22	20	1	2220
79	222	222	22	22	11	12	22	20	1	2220
80	222	222	22	22	11	12	22	20	1	2220
81	222	222	22	22	11	12	22	20	1	2220
82	222	222	22	22	11	12	22	20	1	2220
83	222	222	22	22	11	12	22	20	1	2220
84	222	222	22	22	11	12	22	20	1	2220
85	222	222	22	22	11	12	22	20	1	2220
86	222	222	22	22	11	12	22	20	1	2220
87	222	222	22	22	11	12	22	20	1	2220
88	222	222	22	22	11	12	22	20	1	2220
89	222	222	22	22	11	12	22	20	1	2220
90	222	222	22	22	11	12	22	20	1	2220
91	222	222	22	22	11	12	22	20	1	2220
92	222	222	22	22	11	12	22	20	1	2220
93	222	222	22	22	11	12	22	20	1	2220
94	222	222	22	22	11	12	22	20	1	2220
95	222	222	22	22	11	12	22	20	1	2220
96	222	222	22	22	11	12	22	20	1	2220
97	222	222	22	22	11	12	22	20	1	2220
98	222	222	22	22	11	12	22	20	1	2220
99	222	222	22	22	11	12	22	20	1	2220
100	222	222	22	22	11	12	22	20	1	2220

November 1978

TABLE 28- EMPLOYED POPULATION 10 YEARS OF AGE AND OVER, BY MAJOR INDUSTRY AND DETAILED OCCUPATION GROUPS (Cont.)

TEHRAN SBBI

جدول 2A- جمعیت شاغل ۱۰ ساله و بیشتر برحسب گروه سنده فعالیت و مشاغل تفصیلی (ادامه)

شهرستان تهران

کد مشاغل تفصیلی	جمع	کشاورزی، شکار و ماهیگیری	استخراج معادن	صنعت	ساختمان	برق، گاز و آب	تولید و توزیع انرژی الکتریکی	حمل و نقل، ارتباطات و خدمات	خدمات مالی و بیمه	خدمات اجتماعی و شخصی	فعالیت های نامشخص
۲۱	۸۲۳۰	۲۱	۱۵	۱۰۲۲	۲۲	۲	۲۲	۵۷	۲۰	۱۳۲	۱۰۸
۲۱۰	۸۲۳۰	۲۱	۱۵	۱۰۲۲	۲۲	۲	۲۲	۵۷	۲۰	۱۳۲	۱۰۸
۲۱۱	۲۸۷۸	۲۲	۱۲	۷۱۲	۲۰۲	۵۲	۸۵۱	۱۲۸	۷۲	۵۵۷	۱۸۲
۲۱۱۱	۲۵۲	۲	۱۲	۲۳۳	۲۱	۱	۵۲۸	۱۲	۱۸	۲۱	۲۵
۲۱۱۲	۲۲۲۵	۲۰	۱۲	۴۷۹	۲۲۲	۲۵	۲۲۱	۱۱۱	۵۲	۱۵۷	۱۵۷
۲۱۲	۷۰۱	۲	۱۸	۲۰۲	۵	۱	۲۵۱	۱۲	۱۲	۲۵	۱۷
۲۱۲۱	۹۷	۱	۱	۱۱	۱	۱	۲۸	۵	۷	۱	۵
۲۱۲۲	۶۰۴	۱	۱۷	۱۹۱	۴	۱	۲۴۳	۷	۵	۲۴	۱۲
۲۱۳	۱۲۲۰	۱۱	۱۲	۲۸۲	۱۵	۱۵	۲۷۲	۱۱۲	۲۱۲	۱۲۸	۱۲۸
۲۱۳۱	۲۲۲	۵	۲	۱۷۸	۱	۱	۲۲۱	۷	۲۱	۲۵	۷۰
۲۱۳۲	۵۲۳	۶	۱۰	۱۰۴	۱۲	۱۲	۲۱۱	۱۰۵	۹۰	۱۰۳	۲۲
۲۱۳۳	۲۹۵	۰	۲	۱۰۸	۲	۰	۲۲	۱۲	۲۱	۲۵	۵
۲۱۴	۲۰۲۲	۲۵	۱۸	۲۵۰۲	۱۵	۱۱	۵۲۲۹	۱۷۲	۲۲	۲۵۲	۲۰۲
۲۱۴۱	۲۵۱	۱۱	۸۸	۱۷۵۰	۲۲	۲۲	۲۲۲۲	۱۵۵	۱۰	۲۸۵	۱۰۲
۲۱۴۲	۲۵۱	۱۴	۱۰	۸۰۲	۲۷	۲۷	۱۱۱۱۱	۱۱	۲۲	۱۲۱	۱۰۰
۲۱۵	۱۱۱	۰	۲	۲	۰	۰	۲۸	۸	۱	۲۲	۲
۲۱۵۰	۱۱۱	۰	۲	۲	۰	۰	۲۸	۸	۱	۲۲	۲
۲۱۶	۱۲۵۲۸	۲۲۲	۱۱۲۵	۱۰۸۱۲	۱۲۱۵	۱۲۶۸	۱۱۸۷۰	۲۲۲۲	۲۷۲۲	۸۲۲۲	۱۱۵۱
۲۱۶۱	۱۱۱	۰	۱۲	۲۰	۵	۲	۷۲۱	۲	۱	۱۲۸	۷
۲۱۶۲	۱۱۱	۰	۱۲	۲۰	۵	۲	۷۲۱	۲	۱	۱۲۸	۷
۲۱۶۳	۲۲۵۲	۰	۱	۷۲	۲	۲	۲۰۱۵	۵۲	۵	۱۲۲	۲۱
۲۱۶۳۱	۲۲۵۲	۰	۱	۷۲	۲	۲	۲۰۱۵	۵۲	۵	۱۲۲	۲۱
۲۱۶۳۲	۵۵	۰	۰	۲	۱	۱	۲۱	۲	۱	۱۱	۲
۲۱۶۳۳	۵۵	۰	۰	۲	۱	۱	۲۱	۲	۱	۱۱	۲
۲۱۶۴	۲۰۲۲	۲۰	۱۱۸	۱۸۰۲	۲۰۲	۱۰۲۷	۲۰۲۲۳	۲۷۵	۲۰۲	۲۱۸۵	۲۱۱
۲۱۶۴۱	۵۲۱	۱۱	۱۲۸	۱۲۱۷	۱۲۲	۱۵۲	۲۲۸۹	۲۱۳	۱۲۲	۲۷۵	۱۲۲
۲۱۶۴۲	۵۲۲	۹	۷	۲۵۲	۱۲۲	۵۲	۵۲۲۲	۲۲۲	۱۰	۱۲۲	۱۱۵
۲۱۶۵	۲۵۲۲	۱	۷	۲۷	۱۲	۲	۲۱۵	۲۲	۱۱	۲۲۸۲۲	۱۰۱
۲۱۶۵۱	۲۵۲۲	۱	۷	۲۷	۱۲	۲	۲۱۵	۲۲	۱۱	۲۲۸۲۲	۱۰۱
۲۱۶۵۲	۵۲۲	۰	۰	۲۰	۱۲	۲	۲۱۸	۲	۰	۲۲۸۲۲	۵۲
۲۱۶۵۳	۵۲۲	۰	۰	۲۰	۱۲	۲	۲۱۸	۲	۰	۲۲۸۲۲	۵۲
۲۱۶۶	۲۰۲۲	۰	۱	۲۰	۲	۲	۲۸	۵	۲	۲۲۸۲۲	۲۲
۲۱۶۶۱	۲۰۲۲	۰	۱	۲۰	۲	۲	۲۸	۵	۲	۲۲۸۲۲	۲۲
۲۱۶۷	۲۲۲۲	۱۰۲	۲۵۲	۲۰۲۷	۷۱۲	۸۸۵	۲۲۲	۲۲۲	۱۰۲	۲۲۲۲	۲۱۳
۲۱۶۷۱	۲۲۲	۰	۵۱	۱۱۲	۲	۱۰	۱۲	۸۲	۱	۲۲۲	۲
۲۱۶۷۲	۲۰۲	۵	۵۲	۲۰	۲	۲۵	۲۱	۵۸۷	۵۲	۲۵۱۱	۲۸
۲۱۶۷۳	۲۲۲	۱۲۸	۵۵۰	۲۱۲	۷۰۲	۸۲۰	۲۲۲	۱۲۱۷	۱۰۰۵	۵۲۱۲	۲۲۲
۲۱۶۸	۵۱۰۷	۱۱	۲۲	۱۲۲	۱۰۲	۱۲	۱۰۲۲	۲۲۵	۱۱	۱۲۲	۱۰۲
۲۱۶۸۱	۱۸	۰	۱	۰	۰	۰	۱۸	۵	۰	۲۸	۱
۲۱۶۸۲	۲۲	۰	۰	۱۲۲	۱۰۲	۱۲	۱۰۲۲	۲۲۵	۱۱	۱۲۲	۱۰۲
۲۱۶۸۳	۲۲	۱۱	۲۲	۱۲۲	۱۰۲	۱۲	۱۰۲۲	۲۲۵	۱۱	۱۲۲	۱۰۲
۲۱۶۹	۲۲۲۲	۱۲۲	۲۵۰	۲۸۸۰	۷۰۲	۸۲۰	۲۲۲	۲۲۲	۱۰۰۵	۵۲۱۲	۲۲۲
۲۱۶۹۱	۲۲۲	۰	۰	۲۰	۲	۲	۲۲	۱۲	۰	۲۲	۲
۲۱۶۹۲	۲۲	۰	۰	۲۰	۲	۲	۲۲	۱۲	۰	۲۲	۲
۲۱۶۹۳	۲۲۲	۱۲۲	۲۵۰	۲۸۸۰	۷۰۲	۸۲۰	۲۲۲	۲۲۲	۱۰۰۵	۵۲۱۲	۲۲۲
۲۱۷	۵۱۰۷	۱۱	۲۲	۱۲۲	۱۰۲	۱۲	۱۰۲۲	۲۲۵	۱۱	۱۲۲	۱۰۲
۲۱۷۱	۱۸	۰	۱	۰	۰	۰	۱۸	۵	۰	۲۸	۱
۲۱۷۲	۲۲	۰	۰	۱۲۲	۱۰۲	۱۲	۱۰۲۲	۲۲۵	۱۱	۱۲۲	۱۰۲
۲۱۷۳	۲۲	۱۱	۲۲	۱۲۲	۱۰۲	۱۲	۱۰۲۲	۲۲۵	۱۱	۱۲۲	۱۰۲

November 1976

TABLE 2B- EMPLOYED POPULATION 10 YEARS OF AGE AND OVER, BY MAJOR INDUSTRY AND DETAILED OCCUPATION GROUPS (Cont.)

TERRAP SHAIN

جدول ۲۸- جمعیت شاغل ۱۰ ساله و بیشتر بر حسب گروه عمده فعالیت و مشاغل تفصیلی (ادامه)

شماره شغل	خدمات اجتماعی و شخصی	خدمات بانکی و بیمه و ملکی و تجاری	حمل و نقل، ارتباطات و خدمات	فروش عمده و ریز و خدمات	برق و آب	ساختن	صنعت	استخراج معادن	کشاورزی، شکار و ماهیگیری	جمع	گروههای شغلی
۱۲	۱۲	۲	۵	۱۱	۱	۰	۲۷۲	۱	۰	۲۷۲	۲۷۲
۱۳	۱۳	۲	۵	۱۱	۱	۰	۲۷۲	۱	۰	۲۷۲	۲۷۲
۱۴	۱۴	۲	۵	۱۱	۱	۰	۲۷۲	۱	۰	۲۷۲	۲۷۲
۱۵	۱۵	۲	۵	۱۱	۱	۰	۲۷۲	۱	۰	۲۷۲	۲۷۲
۱۶	۱۶	۲	۵	۱۱	۱	۰	۲۷۲	۱	۰	۲۷۲	۲۷۲
۱۷	۱۷	۲	۵	۱۱	۱	۰	۲۷۲	۱	۰	۲۷۲	۲۷۲
۱۸	۱۸	۲	۵	۱۱	۱	۰	۲۷۲	۱	۰	۲۷۲	۲۷۲
۱۹	۱۹	۲	۵	۱۱	۱	۰	۲۷۲	۱	۰	۲۷۲	۲۷۲
۲۰	۲۰	۲	۵	۱۱	۱	۰	۲۷۲	۱	۰	۲۷۲	۲۷۲
۲۱	۲۱	۲	۵	۱۱	۱	۰	۲۷۲	۱	۰	۲۷۲	۲۷۲
۲۲	۲۲	۲	۵	۱۱	۱	۰	۲۷۲	۱	۰	۲۷۲	۲۷۲
۲۳	۲۳	۲	۵	۱۱	۱	۰	۲۷۲	۱	۰	۲۷۲	۲۷۲
۲۴	۲۴	۲	۵	۱۱	۱	۰	۲۷۲	۱	۰	۲۷۲	۲۷۲
۲۵	۲۵	۲	۵	۱۱	۱	۰	۲۷۲	۱	۰	۲۷۲	۲۷۲
۲۶	۲۶	۲	۵	۱۱	۱	۰	۲۷۲	۱	۰	۲۷۲	۲۷۲
۲۷	۲۷	۲	۵	۱۱	۱	۰	۲۷۲	۱	۰	۲۷۲	۲۷۲
۲۸	۲۸	۲	۵	۱۱	۱	۰	۲۷۲	۱	۰	۲۷۲	۲۷۲
۲۹	۲۹	۲	۵	۱۱	۱	۰	۲۷۲	۱	۰	۲۷۲	۲۷۲
۳۰	۳۰	۲	۵	۱۱	۱	۰	۲۷۲	۱	۰	۲۷۲	۲۷۲
۳۱	۳۱	۲	۵	۱۱	۱	۰	۲۷۲	۱	۰	۲۷۲	۲۷۲
۳۲	۳۲	۲	۵	۱۱	۱	۰	۲۷۲	۱	۰	۲۷۲	۲۷۲
۳۳	۳۳	۲	۵	۱۱	۱	۰	۲۷۲	۱	۰	۲۷۲	۲۷۲
۳۴	۳۴	۲	۵	۱۱	۱	۰	۲۷۲	۱	۰	۲۷۲	۲۷۲
۳۵	۳۵	۲	۵	۱۱	۱	۰	۲۷۲	۱	۰	۲۷۲	۲۷۲
۳۶	۳۶	۲	۵	۱۱	۱	۰	۲۷۲	۱	۰	۲۷۲	۲۷۲
۳۷	۳۷	۲	۵	۱۱	۱	۰	۲۷۲	۱	۰	۲۷۲	۲۷۲
۳۸	۳۸	۲	۵	۱۱	۱	۰	۲۷۲	۱	۰	۲۷۲	۲۷۲
۳۹	۳۹	۲	۵	۱۱	۱	۰	۲۷۲	۱	۰	۲۷۲	۲۷۲
۴۰	۴۰	۲	۵	۱۱	۱	۰	۲۷۲	۱	۰	۲۷۲	۲۷۲
۴۱	۴۱	۲	۵	۱۱	۱	۰	۲۷۲	۱	۰	۲۷۲	۲۷۲
۴۲	۴۲	۲	۵	۱۱	۱	۰	۲۷۲	۱	۰	۲۷۲	۲۷۲
۴۳	۴۳	۲	۵	۱۱	۱	۰	۲۷۲	۱	۰	۲۷۲	۲۷۲
۴۴	۴۴	۲	۵	۱۱	۱	۰	۲۷۲	۱	۰	۲۷۲	۲۷۲
۴۵	۴۵	۲	۵	۱۱	۱	۰	۲۷۲	۱	۰	۲۷۲	۲۷۲
۴۶	۴۶	۲	۵	۱۱	۱	۰	۲۷۲	۱	۰	۲۷۲	۲۷۲
۴۷	۴۷	۲	۵	۱۱	۱	۰	۲۷۲	۱	۰	۲۷۲	۲۷۲
۴۸	۴۸	۲	۵	۱۱	۱	۰	۲۷۲	۱	۰	۲۷۲	۲۷۲
۴۹	۴۹	۲	۵	۱۱	۱	۰	۲۷۲	۱	۰	۲۷۲	۲۷۲
۵۰	۵۰	۲	۵	۱۱	۱	۰	۲۷۲	۱	۰	۲۷۲	۲۷۲
۵۱	۵۱	۲	۵	۱۱	۱	۰	۲۷۲	۱	۰	۲۷۲	۲۷۲
۵۲	۵۲	۲	۵	۱۱	۱	۰	۲۷۲	۱	۰	۲۷۲	۲۷۲
۵۳	۵۳	۲	۵	۱۱	۱	۰	۲۷۲	۱	۰	۲۷۲	۲۷۲
۵۴	۵۴	۲	۵	۱۱	۱	۰	۲۷۲	۱	۰	۲۷۲	۲۷۲
۵۵	۵۵	۲	۵	۱۱	۱	۰	۲۷۲	۱	۰	۲۷۲	۲۷۲
۵۶	۵۶	۲	۵	۱۱	۱	۰	۲۷۲	۱	۰	۲۷۲	۲۷۲
۵۷	۵۷	۲	۵	۱۱	۱	۰	۲۷۲	۱	۰	۲۷۲	۲۷۲
۵۸	۵۸	۲	۵	۱۱	۱	۰	۲۷۲	۱	۰	۲۷۲	۲۷۲
۵۹	۵۹	۲	۵	۱۱	۱	۰	۲۷۲	۱	۰	۲۷۲	۲۷۲
۶۰	۶۰	۲	۵	۱۱	۱	۰	۲۷۲	۱	۰	۲۷۲	۲۷۲
۶۱	۶۱	۲	۵	۱۱	۱	۰	۲۷۲	۱	۰	۲۷۲	۲۷۲
۶۲	۶۲	۲	۵	۱۱	۱	۰	۲۷۲	۱	۰	۲۷۲	۲۷۲
۶۳	۶۳	۲	۵	۱۱	۱	۰	۲۷۲	۱	۰	۲۷۲	۲۷۲
۶۴	۶۴	۲	۵	۱۱	۱	۰	۲۷۲	۱	۰	۲۷۲	۲۷۲
۶۵	۶۵	۲	۵	۱۱	۱	۰	۲۷۲	۱	۰	۲۷۲	۲۷۲
۶۶	۶۶	۲	۵	۱۱	۱	۰	۲۷۲	۱	۰	۲۷۲	۲۷۲
۶۷	۶۷	۲	۵	۱۱	۱	۰	۲۷۲	۱	۰	۲۷۲	۲۷۲
۶۸	۶۸	۲	۵	۱۱	۱	۰	۲۷۲	۱	۰	۲۷۲	۲۷۲
۶۹	۶۹	۲	۵	۱۱	۱	۰	۲۷۲	۱	۰	۲۷۲	۲۷۲
۷۰	۷۰	۲	۵	۱۱	۱	۰	۲۷۲	۱	۰	۲۷۲	۲۷۲
۷۱	۷۱	۲	۵	۱۱	۱	۰	۲۷۲	۱	۰	۲۷۲	۲۷۲
۷۲	۷۲	۲	۵	۱۱	۱	۰	۲۷۲	۱	۰	۲۷۲	۲۷۲
۷۳	۷۳	۲	۵	۱۱	۱	۰	۲۷۲	۱	۰	۲۷۲	۲۷۲
۷۴	۷۴	۲	۵	۱۱	۱	۰	۲۷۲	۱	۰	۲۷۲	۲۷۲
۷۵	۷۵	۲	۵	۱۱	۱	۰	۲۷۲	۱	۰	۲۷۲	۲۷۲
۷۶	۷۶	۲	۵	۱۱	۱	۰	۲۷۲	۱	۰	۲۷۲	۲۷۲
۷۷	۷۷	۲	۵	۱۱	۱	۰	۲۷۲	۱	۰	۲۷۲	۲۷۲
۷۸	۷۸	۲	۵	۱۱	۱	۰	۲۷۲	۱	۰	۲۷۲	۲۷۲
۷۹	۷۹	۲	۵	۱۱	۱	۰	۲۷۲	۱	۰	۲۷۲	۲۷۲
۸۰	۸۰	۲	۵	۱۱	۱	۰	۲۷۲	۱	۰	۲۷۲	۲۷۲
۸۱	۸۱	۲	۵	۱۱	۱	۰	۲۷۲	۱	۰	۲۷۲	۲۷۲
۸۲	۸۲	۲	۵	۱۱	۱	۰	۲۷۲	۱	۰	۲۷۲	۲۷۲
۸۳	۸۳	۲	۵	۱۱	۱	۰	۲۷۲	۱	۰	۲۷۲	۲۷۲
۸۴	۸۴	۲	۵	۱۱	۱	۰	۲۷۲	۱	۰	۲۷۲	۲۷۲
۸۵	۸۵	۲	۵	۱۱	۱	۰	۲۷۲	۱	۰	۲۷۲	۲۷۲
۸۶	۸۶	۲	۵	۱۱	۱	۰	۲۷۲	۱	۰	۲۷۲	۲۷۲
۸۷	۸۷	۲	۵	۱۱	۱	۰	۲۷۲	۱	۰	۲۷۲	۲۷۲
۸۸	۸۸	۲	۵	۱۱	۱	۰	۲۷۲	۱	۰	۲۷۲	۲۷۲
۸۹	۸۹	۲	۵	۱۱	۱	۰	۲۷۲	۱	۰	۲۷۲	۲۷۲
۹۰	۹۰	۲	۵	۱۱	۱	۰	۲۷۲	۱	۰	۲۷۲	۲۷۲
۹۱	۹۱	۲	۵	۱۱	۱	۰	۲۷۲	۱	۰	۲۷۲	۲۷۲
۹۲	۹۲	۲	۵	۱۱	۱	۰	۲۷۲	۱	۰	۲۷۲	۲۷۲
۹۳	۹۳	۲	۵	۱۱	۱	۰	۲۷۲	۱	۰	۲۷۲	۲۷۲
۹۴	۹۴	۲	۵	۱۱	۱	۰	۲۷۲	۱	۰	۲۷۲	۲۷۲
۹۵	۹۵	۲	۵	۱۱	۱	۰	۲۷۲	۱	۰	۲۷۲	۲۷۲
۹۶	۹۶	۲	۵	۱۱	۱	۰	۲۷۲	۱	۰	۲۷۲	۲۷۲
۹۷	۹۷	۲	۵	۱۱	۱	۰	۲۷۲	۱	۰	۲۷۲	۲۷۲
۹۸	۹۸	۲	۵	۱۱	۱	۰	۲۷۲	۱	۰	۲۷۲	۲۷۲
۹۹	۹۹	۲	۵	۱۱	۱	۰	۲۷۲	۱	۰	۲۷۲	۲۷۲
۱۰۰	۱۰۰	۲	۵	۱۱	۱	۰	۲۷۲	۱	۰	۲۷۲	۲۷۲

TABLE 28- EMPLOYED POPULATION 10 YEARS OF AGE AND OVER, BY MAJOR INDUSTRY AND DETAILED OCCUPATION GROUPS (Cont.)

جدول ۲۸- جمعیت شاغل ۱۰ ساله و بیشتر بر حسب گروه عمده فعالیت و شاغل تفصیلی (ادامه)

شهرستان تهران

نام شاغل	خدمات اجتماعی و شخصی	خدمات مالی و بیمه، حاکم و دولتی	حمل و نقل، ارتباطات و خدمات	فروش، عطاردی، رستوران و کافه‌گردی	تولید	ساختن	صنعت	استخراج سایر	کشاورزی، جنگلداری و ماهیگیری	جمع	گروه فعالیت تفصیلی
۱۲۸	۱۱۰۳	۲	۲	۱۷	*	۲	۱۸۶۰۲	*	۱	۱۱۱۶۵	A۰
۷۱	۱۲۸	۱	*	۲۵	*	۲	۱۴۸۸۸	*	*	۱۵۰۰۲	A۰۱
۳۲	۲۲	۱	۲	۵	*	*	۲۰۵۱	*	۱	۲۱۲۵	A۰۲
۵۵	۷۸	۱	۲	۲۷	*	*	۲۲۲۲	*	*	۲۸۲۲	A۰۳
۶۱	۱۵	۲۱	۱۵	۲۶	۲	۱۴	۷۷۱۲	۲	۱	۸۰۰۸	A۱
۲۷	۲۲	۱	۱۲	۲۳	۲	۷	۶۰۳۳	۱	۱	۶۱۵۸	A۱۱
۲	۲	*	*	*	*	۱	۲۱۸	*	*	۲۲۱	A۱۱
۲۰	۵۲	۱۲	۲	۲۲	*	۵	۱۵۰۲	۱	*	۱۲۲۱	A۱۱
۱۲	۲۲	*	*	۲	۲	۱۲	۲۲۲۲	۲۲	*	۲۸۲۱	A۱۲
۱۲	۲۲	*	*	۲	۲	۱۲	۲۲۲۲	۲۲	*	۲۸۲۱	A۱۲
۲۰۰	۲۱۰۰	۵۲	۲۲۲	۱۲۱	۱۸۰	۲۲۵	۲۸۵۲۰	۵۲	۷	۳۲۵۲۸	A۲
۲۵۲	۲۲۵	۱	۱۵	۲۸	۱۲	۲۸۲	۱۲۲۰۲	۲۲	۱	۱۲۰۰۰	A۲۱
۲۵	۲۵	*	۸	۲	۲	۵	۷۵۵	*	*	۸۲۸	A۲۲
۱۸	۱۱	*	۲	*	۲	۲	۲۱	*	*	۷۲	A۲۳
۲۰۵	۵۰۵	۱۲	۱۱۲	۲۲	۲۱	۵۷	۸۷۵۸	۲۷	۲	۱۸۵۷	A۲۴
۸	۲۲	*	۲	۲	۲	۲	۱۱۷	*	*	۱۲۲	A۲۵
۸۱	۲۱۲۲	۲۲	۲۱	۱۷	۱۲	۱۵	۲۲۲۲	۷	*	۸۵۸۱	A۲۶
۵۲۵	۱۱۱۱۱	۵۸	۲۲۲۸	۲۲۵	۲۲۵	۲۲۲	۱۲۲۲	۲۲۲	۲۲	۲۲۲۲۲	A۲۷
۲۱	۷۲	۲	۲۲	۲۲	۱۱	۱۲	۱۲۱۵	۱	*	۱۲۲۲	A۲۷
۱۷	۱۱۱	۱	۱۷	۲۲	۵	۲	۸۲۲	۲	*	۱۸۵۱	A۲۷
۲۲۲	۱۷۰۵۸	۲۱	۲۲۲۲	۲۸۱	۱۸۲	۲۰۲	۵۵۰۲	۲۲۲	۲۱	۲۲۲۰۵	A۲۷
۷	۲۵۸	*	۲۲۷	۱	*	*	۱۸۸	۱۵	۱	۸۱۷	A۲۷
۱۰۸	۸۱۳	۱۷	۲۲۲	۲۲	۱۲۲	۱۲	۱۱۲۱	۱۲	۱۲	۲۵۵۷	A۲۷
۲۲۲	۵۷۷۰	۱۲۰	۲۲۲۱	۵۷۲	۷۱۵۱	۲۲۲۲	۲۲۲۲	۱۸۲	۲۲	۲۲۲۲۲	A۳
۲۷	۲۲۲	۱۰	۲۲	۵۵	۱۰۱	۱۲۲	۱۲۲۲	۲۰	*	۲۲۲۷	A۳۱
۵	۲۵۲	۷	۱	۲	۱۲	۲	۱۲۸	۲	*	۲۲۲	A۳۲
۲۵	۲۰۲	۸	۷	۲۱	۱۲	۱۸	۱۲۲۰	۲	۷	۱۲۲۱	A۳۲
۱۲	۱۲۲۲	۲	۲	۲۷	۵	۱۲	۵۱۲	۱	*	۲۰۲۷	A۳۲
۲۱۱	۲۰۰۰	۱۱۰	۲۸۲	۲۰۲	۸۷۲	۲۱۲۲	۲۲۸۰	۱۱۷	۱۸	۱۱۲۲۱	A۳۵
۱۱	۱۲۰	۸	۱۱۱	۲۲	۲۱	۲	۱۰۰	۱۱	*	۱۲۲۷	A۳۶
۵۲	۱۸۲	۲	۱۱۸۲	۱۲	۱۰۸۷	۱۱۷	۱۲۲	۱۲	*	۲۸۲۸	A۳۷
۲۲	۱۱۱	۸	۲۲	۱۵	۲۲	۲۸	۲۲۵	۱۲	۲	۲۲۲	A۳۷
۱۲	۲۲۱	۲	۲	۸	*	۱	۱۲	۱	*	۵۲۲	A۳
۷	۱۱۸	۲	۲	۸	*	*	۲	*	*	۱۲۲	A۳۱
۵	۲۲۱	۲	۲	۸	*	۱	۸	۱	*	۲۸۲	A۳۲
۲۱۲	۵۲۱۲	۲۲	۵۲۲	۱۲۱	۱۲۱۱	۷۲۲۰	۲۲۱۲۰	۲۲۱	۱۲	۲۷۲۲۱	A۷
۸۱	۲۱۲	۱۵	۵۲	۲۲	۱۱۱۸	۲۲۲۱	۲۱۲	۱۵	۵	۷۰۰۱	A۷۱
۲۵	۸۵۰	۲۲	۲۲۲	۷۷	۲۱۰	۱۵۱۱	۱۲۰۸۷	۱۱۲	۸	۱۲۲۲	A۷۱
۱۱۵	۲۱۲۵	۵	۱۲۱	۵۰	۲۸	۸۲۲	۸۲۱۲	۱۲	۱	۱۲۸۱۸	A۷۲
۵	۷	*	۲	*	۲	۱۲۱	۲۲	*	*	۱۰۰	A۷۲
۲۷	۱۲	۲	*	۲۰	*	*	۲۵۰۲	۵	*	۲۲۱۲	A۸
۲۷	۱۲	۲	*	۲۰	*	*	۲۵۰۲	۵	*	۲۲۱۲	A۸۰
۸۲	۱۰۲	۱۷	۱۱	۲۲	۲	۲۸	۵۸۱۷	۷	*	۲۰۲۵	A۹
۱۸	۱۲	۲	*	۱	۱	۱۰	۱۸۲۸	*	*	۱۸۲۱	A۹۱
۷	۸	۲	*	۲	*	۵	۵۱۱	*	*	۲۲۲	A۹۲
۲۵	۱۰	۱	۲	۲	*	۸	۲۲۲۲	۱	*	۲۲۲۲	A۹۳
۱۲	۲۱	۱	۸	۸	*	۸	۵۵۱	۱	*	۱۸	A۹۴
۸	۲۱	۱	*	*	۱	۲	۲۰۷	*	*	۲۲۲	A۹۵
۲۲	۲۸۰	۲۲۲	۲۰	۱۱	۲	۲۰	۲۵۲۲	۲	۱	۵۲۲	A۹۰
۵۲	۲۲	۲۲۸	۱	۱	۲	۱۲	۲۲۲۲	۲	۱	۲۲۲۱	A۹۱
۳۲	۲۵۲	۲	۱۱	۲	۲	۲	۱۰۱۱	*	*	۱۵۰۰	A۹۲

November 1979

TABLE 28- EMPLOYED POPULATION 10 YEARS OF AGE AND OVER, BY MAJOR INDUSTRY AND DETAILED OCCUPATION GROUPS (Cont.)

TEHRAN SHAHRIST

جدول ۲۸ - جمعیت شاغل ۱۰ ساله و بیشتر برحسب گروه عمده فعالیت و شاغل تفصیلی (ادامه)

تهران تهران

کد شاغل تفصیلی	جمع	کشاورزی، شکار، دامپروری و ماهیگیری	استخراج معادن	صنعت	ساختن	برق، گاز و آب	تجزیه و تحلیل، مشاوره و خدمات	حمل و نقل، ارتباطات و خدمات	خدمات مالی و بیمه، خدمات رفاهی و تفریحی	خدمات اجتماعی و رفاهی	نامهای شاغلی
.....	1547	1	1	179A	2	.	2	2	2	2	
.....	1547	1	1	179A	2	.	2	2	2	2	
.....	1775	2	2	P-21	2	2	2	2	2	2	
.....	1777	2	2	1007	2	2	2	2	2	2	
.....	1778	2	2	1757	2	2	2	2	2	2	
.....	1779	2	2	11	2	2	2	2	2	2	
.....	1780	2	2	22	2	2	2	2	2	2	
.....	1781	2	2	177	2	2	2	2	2	2	
.....	1782	2	2	178A	2	2	2	2	2	2	
.....	1783	2	2	17	2	2	2	2	2	2	
.....	1784	2	2	178	2	2	2	2	2	2	
.....	1785	2	2	178	2	2	2	2	2	2	
.....	1786	2	2	178	2	2	2	2	2	2	
.....	1787	2	2	178	2	2	2	2	2	2	
.....	1788	2	2	178	2	2	2	2	2	2	
.....	1789	2	2	178	2	2	2	2	2	2	
.....	1790	2	2	178	2	2	2	2	2	2	
.....	1791	2	2	178	2	2	2	2	2	2	
.....	1792	2	2	178	2	2	2	2	2	2	
.....	1793	2	2	178	2	2	2	2	2	2	
.....	1794	2	2	178	2	2	2	2	2	2	
.....	1795	2	2	178	2	2	2	2	2	2	
.....	1796	2	2	178	2	2	2	2	2	2	
.....	1797	2	2	178	2	2	2	2	2	2	
.....	1798	2	2	178	2	2	2	2	2	2	
.....	1799	2	2	178	2	2	2	2	2	2	
.....	1800	2	2	178	2	2	2	2	2	2	
.....	1801	2	2	178	2	2	2	2	2	2	
.....	1802	2	2	178	2	2	2	2	2	2	
.....	1803	2	2	178	2	2	2	2	2	2	
.....	1804	2	2	178	2	2	2	2	2	2	
.....	1805	2	2	178	2	2	2	2	2	2	
.....	1806	2	2	178	2	2	2	2	2	2	
.....	1807	2	2	178	2	2	2	2	2	2	
.....	1808	2	2	178	2	2	2	2	2	2	
.....	1809	2	2	178	2	2	2	2	2	2	
.....	1810	2	2	178	2	2	2	2	2	2	
.....	1811	2	2	178	2	2	2	2	2	2	
.....	1812	2	2	178	2	2	2	2	2	2	
.....	1813	2	2	178	2	2	2	2	2	2	
.....	1814	2	2	178	2	2	2	2	2	2	
.....	1815	2	2	178	2	2	2	2	2	2	
.....	1816	2	2	178	2	2	2	2	2	2	
.....	1817	2	2	178	2	2	2	2	2	2	
.....	1818	2	2	178	2	2	2	2	2	2	
.....	1819	2	2	178	2	2	2	2	2	2	
.....	1820	2	2	178	2	2	2	2	2	2	
.....	1821	2	2	178	2	2	2	2	2	2	
.....	1822	2	2	178	2	2	2	2	2	2	
.....	1823	2	2	178	2	2	2	2	2	2	
.....	1824	2	2	178	2	2	2	2	2	2	
.....	1825	2	2	178	2	2	2	2	2	2	
.....	1826	2	2	178	2	2	2	2	2	2	
.....	1827	2	2	178	2	2	2	2	2	2	
.....	1828	2	2	178	2	2	2	2	2	2	
.....	1829	2	2	178	2	2	2	2	2	2	
.....	1830	2	2	178	2	2	2	2	2	2	
.....	1831	2	2	178	2	2	2	2	2	2	
.....	1832	2	2	178	2	2	2	2	2	2	
.....	1833	2	2	178	2	2	2	2	2	2	
.....	1834	2	2	178	2	2	2	2	2	2	
.....	1835	2	2	178	2	2	2	2	2	2	
.....	1836	2	2	178	2	2	2	2	2	2	
.....	1837	2	2	178	2	2	2	2	2	2	
.....	1838	2	2	178	2	2	2	2	2	2	
.....	1839	2	2	178	2	2	2	2	2	2	
.....	1840	2	2	178	2	2	2	2	2	2	
.....	1841	2	2	178	2	2	2	2	2	2	
.....	1842	2	2	178	2	2	2	2	2	2	
.....	1843	2	2	178	2	2	2	2	2	2	
.....	1844	2	2	178	2	2	2	2	2	2	
.....	1845	2	2	178	2	2	2	2	2	2	
.....	1846	2	2	178	2	2	2	2	2	2	
.....	1847	2	2	178	2	2	2	2	2	2	
.....	1848	2	2	178	2	2	2	2	2	2	
.....	1849	2	2	178	2	2	2	2	2	2	
.....	1850	2	2	178	2	2	2	2	2	2	
.....	1851	2	2	178	2	2	2	2	2	2	
.....	1852	2	2	178	2	2	2	2	2	2	
.....	1853	2	2	178	2	2	2	2	2	2	
.....	1854	2	2	178	2	2	2	2	2	2	
.....	1855	2	2	178	2	2	2	2	2	2	
.....	1856	2	2	178	2	2	2	2	2	2	
.....	1857	2	2	178	2	2	2	2	2	2	
.....	1858	2	2	178	2	2	2	2	2	2	
.....	1859	2	2	178	2	2	2	2	2	2	
.....	1860	2	2	178	2	2	2	2	2	2	
.....	1861	2	2	178	2	2	2	2	2	2	
.....	1862	2	2	178	2	2	2	2	2	2	
.....	1863	2	2	178	2	2	2	2	2	2	
.....	1864	2	2	178	2	2	2	2	2	2	
.....	1865	2	2	178	2	2	2	2	2	2	
.....	1866	2	2	178	2	2	2	2	2	2	
.....	1867	2	2	178	2	2	2	2	2	2	
.....	1868	2	2	178	2	2	2	2	2	2	
.....	1869	2	2	178	2	2	2	2	2	2	
.....	1870	2	2	178	2	2	2	2	2	2	
.....	1871	2	2	178	2	2	2	2	2	2	
.....	1872	2	2	178	2	2	2	2	2	2	
.....	1873	2	2	178	2	2	2	2	2	2	
.....	1874	2	2	178	2	2	2	2	2	2	
.....	1875	2	2	178	2	2	2	2	2	2	
.....	1876	2	2	178	2	2	2	2	2	2	
.....	1877	2	2	178	2	2	2	2	2	2	
.....	1878	2	2	178	2	2	2	2	2	2	
.....	1879	2	2	178	2	2	2	2	2	2	
.....	1880	2	2	178	2	2	2	2	2	2	
.....	1881	2	2	178	2	2	2	2	2	2	
.....	1882	2	2	178	2	2	2	2	2	2	
.....	1883	2	2	178	2	2	2	2	2	2	
.....	1884	2	2	178	2	2	2	2	2	2	
.....	1885	2	2	178	2	2	2	2	2	2	
.....	1886	2	2	178	2	2	2	2	2	2	
.....	1887	2	2	178	2	2	2	2	2	2	
.....	1888	2	2	178	2	2	2	2	2	2	
.....	1889	2	2	178	2	2	2	2	2	2	
.....	1890	2	2	178	2	2	2	2	2	2	
.....	1891	2	2	178	2	2	2	2	2	2	
.....	1892	2	2	178	2	2	2	2	2	2	
.....	1893	2	2	178	2	2	2	2	2	2	
.....	1894	2	2	178	2	2	2	2	2	2	
.....	1895	2	2	178	2	2	2	2	2	2	
.....	1896	2	2	178	2	2	2	2	2	2	
.....	1897	2	2	178	2	2	2	2	2	2	
.....	1898	2	2	178	2	2	2	2	2	2	
.....	1899	2	2	178	2	2	2	2	2	2	
.....	1900	2	2	178	2	2	2	2	2	2	
.....	1901	2	2	178	2	2	2	2	2	2	

جدول ۲۸- جمعیت شاغل ۱۰ ساله و بیشتر بر حسب گروه عمده فعالیت و شاغل تفصیلی

شهر تهران

کد شاغل تفصیلی	جمع	کشاورزی، جنگلداری و ماهیگیری	استخراج	صنعت	ساختن	برق، گاز و آب	فروش عمده و عمده‌فروشی	حمل و نقل، ارتباطات و خدمات	خدمات مالی و بیمه، ملکی و خدماتی	خدمات اجتماعی و شخصی	فعالیت‌های ناشناخته
جمع شاغل Total occupations	۱۲۸۸۱۱۲	۱۲۰۵۵	۱۲۷۹۰	۲۸۲۰۰۲	۱۱۰۲۲۲	۱۲۲۱۷	۱۸۲۱۷۰	۱۰۱۸۰۵	۵۲۰۵۱	۲۸۰۵۸۲	۲۲۷۸۲
۰۱	۲۲۲	۱	۷۱	۲۷	۱۵	۱۶	۲	۸	۱۱	۲۰۰	۲۲
۰۱۱	۱۲۸	۱	۱۱	۲۸	۲	۱	۱	۱	۱	۲۲	۲
۰۱۲	۸۹	۰	۲	۲	۱	۱	۱	۱	۱	۷۸	۱
۰۱۳	۲۶۵	۰	۲۲	۱۶	۱۲	۱۲	۰	۲	۱۰	۲۱۷	۲۱
۰۱۴	۲۰	۰	۲	۱	۰	۲	۱	۰	۰	۲۰	۰
۰۲	۲۰۱۰۷	۵۲	۱۲۲۰	۵۲۲۸	۱۰۵۲۰	۱۲۲۰	۵۱۵	۲۲۰۱	۲۲۲۷	۲۲۲۰	۱۵۲۱
۰۲۱	۱۲۲۲	۱۸	۱۸	۱۸	۲	۲	۲	۲	۲	۲۰۰	۲۱
۰۲۲	۲۲۵۵	۲	۱۲	۱۰۲	۲۰۲۲	۲۲	۲۲	۲۲	۲۲	۲۸۲	۲۱
۰۲۳	۲۰۰۱	۲	۱۱۷	۲۱۲	۲۲	۲۱۷	۲۲	۲۰۱	۲۰۱	۲۸۱	۲۲
۰۲۴	۲۲۲۸	۲	۱۰۳	۲۷۰	۲۱۱	۲۰	۲۲	۲۰۲	۲۰۲	۲۱۲	۲۲
۰۲۵	۲۷۲	۲	۲۸۲	۲۱۱	۱۲	۲۵	۲۲	۲۲	۲۲	۲۱۲	۲۲
۰۲۶	۱۳۹	۱	۸	۵۱	۲	۲	۲	۲	۲	۱۲۰	۲۱
۰۲۷	۲۸۰	۰	۱۱	۵۷	۱۸	۱۰	۲	۱	۱	۲۱	۲۱
۰۲۸	۱۲۱	۰	۲۱	۲۲	۰	۲	۲	۲	۲	۲۱	۲۱
۰۲۹	۲۲۷	۷	۱۸	۱۷۰	۲۲	۱۷	۱۵	۵۲	۲۲	۱۲۵	۲۱
۰۳	۲۰۵۲	۲	۲۸	۲۲	۵۱	۵۱	۲۲	۲۲	۲۲	۲۸۲	۲۱
۰۳۱	۲۵۲۲	۱۱	۱۰۵	۲۲	۱۸۲	۱۰۱	۲۲	۲۲	۲۲	۲۸۲	۲۱
۰۳۲	۱۲۲۰	۲	۲۲	۲۲	۲۲	۲۲	۲۲	۲۲	۲۲	۲۸۲	۲۱
۰۳۳	۲۲۲۰	۲	۲۲	۲۲	۲۲	۲۲	۲۲	۲۲	۲۲	۲۸۲	۲۱
۰۳۴	۲۲۲۰	۲	۲۲	۲۲	۲۲	۲۲	۲۲	۲۲	۲۲	۲۸۲	۲۱
۰۳۵	۲۲۲۰	۲	۲۲	۲۲	۲۲	۲۲	۲۲	۲۲	۲۲	۲۸۲	۲۱
۰۳۶	۲۲۲۰	۲	۲۲	۲۲	۲۲	۲۲	۲۲	۲۲	۲۲	۲۸۲	۲۱
۰۳۷	۲۲۲۰	۲	۲۲	۲۲	۲۲	۲۲	۲۲	۲۲	۲۲	۲۸۲	۲۱
۰۳۸	۲۲۲۰	۲	۲۲	۲۲	۲۲	۲۲	۲۲	۲۲	۲۲	۲۸۲	۲۱
۰۳۹	۲۲۲۰	۲	۲۲	۲۲	۲۲	۲۲	۲۲	۲۲	۲۲	۲۸۲	۲۱
۰۴	۲۲۲۰	۲	۲۲	۲۲	۲۲	۲۲	۲۲	۲۲	۲۲	۲۸۲	۲۱
۰۴۱	۲۲۲۰	۲	۲۲	۲۲	۲۲	۲۲	۲۲	۲۲	۲۲	۲۸۲	۲۱
۰۴۲	۲۲۲۰	۲	۲۲	۲۲	۲۲	۲۲	۲۲	۲۲	۲۲	۲۸۲	۲۱
۰۴۳	۲۲۲۰	۲	۲۲	۲۲	۲۲	۲۲	۲۲	۲۲	۲۲	۲۸۲	۲۱
۰۵	۲۲۲۰	۲	۲۲	۲۲	۲۲	۲۲	۲۲	۲۲	۲۲	۲۸۲	۲۱
۰۵۱	۲۲۲۰	۲	۲۲	۲۲	۲۲	۲۲	۲۲	۲۲	۲۲	۲۸۲	۲۱
۰۵۲	۲۲۲۰	۲	۲۲	۲۲	۲۲	۲۲	۲۲	۲۲	۲۲	۲۸۲	۲۱
۰۵۳	۲۲۲۰	۲	۲۲	۲۲	۲۲	۲۲	۲۲	۲۲	۲۲	۲۸۲	۲۱
۰۵۴	۲۲۲۰	۲	۲۲	۲۲	۲۲	۲۲	۲۲	۲۲	۲۲	۲۸۲	۲۱
۰۶	۲۲۲۰	۲	۲۲	۲۲	۲۲	۲۲	۲۲	۲۲	۲۲	۲۸۲	۲۱
۰۶۱	۲۲۲۰	۲	۲۲	۲۲	۲۲	۲۲	۲۲	۲۲	۲۲	۲۸۲	۲۱
۰۶۲	۲۲۲۰	۲	۲۲	۲۲	۲۲	۲۲	۲۲	۲۲	۲۲	۲۸۲	۲۱
۰۶۳	۲۲۲۰	۲	۲۲	۲۲	۲۲	۲۲	۲۲	۲۲	۲۲	۲۸۲	۲۱
۰۶۴	۲۲۲۰	۲	۲۲	۲۲	۲۲	۲۲	۲۲	۲۲	۲۲	۲۸۲	۲۱
۰۶۵	۲۲۲۰	۲	۲۲	۲۲	۲۲	۲۲	۲۲	۲۲	۲۲	۲۸۲	۲۱
۰۶۶	۲۲۲۰	۲	۲۲	۲۲	۲۲	۲۲	۲۲	۲۲	۲۲	۲۸۲	۲۱
۰۶۷	۲۲۲۰	۲	۲۲	۲۲	۲۲	۲۲	۲۲	۲۲	۲۲	۲۸۲	۲۱
۰۶۸	۲۲۲۰	۲	۲۲	۲۲	۲۲	۲۲	۲۲	۲۲	۲۲	۲۸۲	۲۱
۰۶۹	۲۲۲۰	۲	۲۲	۲۲	۲۲	۲۲	۲۲	۲۲	۲۲	۲۸۲	۲۱
۰۷	۲۲۲۰	۲	۲۲	۲۲	۲۲	۲۲	۲۲	۲۲	۲۲	۲۸۲	۲۱
۰۷۱	۲۲۲۰	۲	۲۲	۲۲	۲۲	۲۲	۲۲	۲۲	۲۲	۲۸۲	۲۱
۰۷۲	۲۲۲۰	۲	۲۲	۲۲	۲۲	۲۲	۲۲	۲۲	۲۲	۲۸۲	۲۱
۰۷۳	۲۲۲۰	۲	۲۲	۲۲	۲۲	۲۲	۲۲	۲۲	۲۲	۲۸۲	۲۱
۰۷۴	۲۲۲۰	۲	۲۲	۲۲	۲۲	۲۲	۲۲	۲۲	۲۲	۲۸۲	۲۱
۰۷۵	۲۲۲۰	۲	۲۲	۲۲	۲۲	۲۲	۲۲	۲۲	۲۲	۲۸۲	۲۱
۰۷۶	۲۲۲۰	۲	۲۲	۲۲	۲۲	۲۲	۲۲	۲۲	۲۲	۲۸۲	۲۱
۰۷۷	۲۲۲۰	۲	۲۲	۲۲	۲۲	۲۲	۲۲	۲۲	۲۲	۲۸۲	۲۱
۰۷۸	۲۲۲۰	۲	۲۲	۲۲	۲۲	۲۲	۲۲	۲۲	۲۲	۲۸۲	۲۱
۰۷۹	۲۲۲۰	۲	۲۲	۲۲	۲۲	۲۲	۲۲	۲۲	۲۲	۲۸۲	۲۱

جدول ۲۸- جمعیت شاغل ۱۰ ساله و بیشتر برحسب گروه عمده فعالیت و مشاغل تفصیلی (ادامه)

کد مشاغل تفصیلی	جمع	کشاورزی، باغبانی و ماهیگیری	استخراج معادن	صنعت	ساختن	برق، گاز و آب	فروش عمده، رستوران و کافه‌های	حمل و نقل، ارتباطات و مخابرات	خدمات مالی و بیمه، ملکی و تجارتی	خدمات اجتماعی و شخصی	نام مشاغل
۰۸	۲۱۰۲	۱	۱۱۲	۲۰۸	۲۰	۶۶	۲۷	۱۰۷	۷۷۵	۱۲۲۹	۱۱
۰۸۱	۲۱۲	۲	۱۱۲	۲۰۸	۲۰	۶۶	۲۷	۱۰۷	۷۷۵	۱۲۲۹	۱۱
۰۸۲	۵۰	۰	۰	۰	۰	۰	۰	۰	۰	۰	۱۲
۰۸۳	۲۰۵۲	۱	۱۱۲	۲۰۸	۲۰	۶۶	۲۷	۱۰۷	۷۷۵	۱۲۲۹	۱۱
۰۸۴	۲۰۵۲	۱	۱۱۲	۲۰۸	۲۰	۶۶	۲۷	۱۰۷	۷۷۵	۱۲۲۹	۱۱
۰۹	۷۷۱	۲	۲۵	۱۰۲	۱۵	۰	۷۹	۲۵	۱۲۵	۲۲۲	۱۲
۰۹۰	۷۷۱	۲	۲۵	۱۰۲	۱۵	۰	۷۹	۲۵	۱۲۵	۲۲۲	۱۲
۱۱	۲۸۱۱	۱۵۹	۸۰۲	۵۲۷	۱۲۲۷	۵۲۵	۲۰۲۲	۱۸۲۲	۵۲۲۲	۸۲۲۲	۱۳
۱۱۰	۲۸۱۱	۱۵۹	۸۰۲	۵۲۷	۱۲۲۷	۵۲۵	۲۰۲۲	۱۸۲۲	۵۲۲۲	۸۲۲۲	۱۳
۱۲	۲۱۱۲	۲	۲۰	۵۸	۱۲	۱۸	۲۲	۲۲	۱۲۵۲	۲۲۰۲	۱۴
۱۲۰	۲۱۱۲	۲	۲۰	۵۸	۱۲	۱۸	۲۲	۲۲	۱۲۵۲	۲۲۰۲	۱۴
۱۲۱	۱۵۸۱	۱	۲	۹	۱	۱	۲	۲	۲۱۷	۲۱۷	۱۴
۱۲۲	۶۶۰	۰	۰	۰	۰	۰	۰	۰	۰	۰	۱۴
۱۲۳	۱۶۷۱	۱	۲۵	۲۲	۱۱	۱۱	۲۱	۲۱	۱۲۵	۱۲۵	۱۴
۱۳	۵۲۲۵	۲	۲۲	۱۲	۲۲	۱۵	۲۱	۲۱	۲۲	۲۲	۱۵
۱۳۰	۵۲۲۵	۲	۲۲	۱۲	۲۲	۱۵	۲۱	۲۱	۲۲	۲۲	۱۵
۱۳۱	۲۵۱۱	۰	۰	۰	۰	۰	۰	۰	۰	۰	۱۵
۱۳۲	۱۲۷۵۱	۰	۰	۰	۰	۰	۰	۰	۰	۰	۱۵
۱۳۳	۲۲۲۷	۰	۰	۰	۰	۰	۰	۰	۰	۰	۱۵
۱۳۴	۱۵۲۲	۰	۰	۰	۰	۰	۰	۰	۰	۰	۱۵
۱۳۵	۲	۰	۰	۰	۰	۰	۰	۰	۰	۰	۱۵
۱۳۶	۷۱۵۲	۲	۲۵	۲۲	۱۲	۱۲	۲۱	۲۱	۲۲	۲۲	۱۵
۱۳۷	۲۲۸۲	۰	۰	۰	۰	۰	۰	۰	۰	۰	۱۵
۱۳۸	۲۵۰۰	۰	۰	۰	۰	۰	۰	۰	۰	۰	۱۵
۱۳۹	۲۲	۰	۰	۰	۰	۰	۰	۰	۰	۰	۱۵
۱۴	۲۲۸۲	۰	۰	۰	۰	۰	۰	۰	۰	۰	۱۶
۱۴۰	۲۲۸۲	۰	۰	۰	۰	۰	۰	۰	۰	۰	۱۶
۱۴۱	۲۲۸۲	۰	۰	۰	۰	۰	۰	۰	۰	۰	۱۶
۱۴۲	۲۲۸۲	۰	۰	۰	۰	۰	۰	۰	۰	۰	۱۶
۱۴۳	۲۲۸۲	۰	۰	۰	۰	۰	۰	۰	۰	۰	۱۶
۱۴۴	۲۲۸۲	۰	۰	۰	۰	۰	۰	۰	۰	۰	۱۶
۱۴۵	۲۲۸۲	۰	۰	۰	۰	۰	۰	۰	۰	۰	۱۶
۱۴۶	۲۲۸۲	۰	۰	۰	۰	۰	۰	۰	۰	۰	۱۶
۱۴۷	۲۲۸۲	۰	۰	۰	۰	۰	۰	۰	۰	۰	۱۶
۱۴۸	۲۲۸۲	۰	۰	۰	۰	۰	۰	۰	۰	۰	۱۶
۱۴۹	۲۲۸۲	۰	۰	۰	۰	۰	۰	۰	۰	۰	۱۶
۱۵	۲۲۸۲	۰	۰	۰	۰	۰	۰	۰	۰	۰	۱۷
۱۵۰	۲۲۸۲	۰	۰	۰	۰	۰	۰	۰	۰	۰	۱۷
۱۵۱	۲۲۸۲	۰	۰	۰	۰	۰	۰	۰	۰	۰	۱۷
۱۵۲	۲۲۸۲	۰	۰	۰	۰	۰	۰	۰	۰	۰	۱۷
۱۵۳	۲۲۸۲	۰	۰	۰	۰	۰	۰	۰	۰	۰	۱۷
۱۵۴	۲۲۸۲	۰	۰	۰	۰	۰	۰	۰	۰	۰	۱۷
۱۵۵	۲۲۸۲	۰	۰	۰	۰	۰	۰	۰	۰	۰	۱۷
۱۵۶	۲۲۸۲	۰	۰	۰	۰	۰	۰	۰	۰	۰	۱۷
۱۵۷	۲۲۸۲	۰	۰	۰	۰	۰	۰	۰	۰	۰	۱۷
۱۵۸	۲۲۸۲	۰	۰	۰	۰	۰	۰	۰	۰	۰	۱۷
۱۵۹	۲۲۸۲	۰	۰	۰	۰	۰	۰	۰	۰	۰	۱۷
۱۶	۲۲۸۲	۰	۰	۰	۰	۰	۰	۰	۰	۰	۱۸
۱۶۰	۲۲۸۲	۰	۰	۰	۰	۰	۰	۰	۰	۰	۱۸
۱۶۱	۲۲۸۲	۰	۰	۰	۰	۰	۰	۰	۰	۰	۱۸
۱۶۲	۲۲۸۲	۰	۰	۰	۰	۰	۰	۰	۰	۰	۱۸
۱۶۳	۲۲۸۲	۰	۰	۰	۰	۰	۰	۰	۰	۰	۱۸
۱۶۴	۲۲۸۲	۰	۰	۰	۰	۰	۰	۰	۰	۰	۱۸
۱۶۵	۲۲۸۲	۰	۰	۰	۰	۰	۰	۰	۰	۰	۱۸
۱۶۶	۲۲۸۲	۰	۰	۰	۰	۰	۰	۰	۰	۰	۱۸
۱۶۷	۲۲۸۲	۰	۰	۰	۰	۰	۰	۰	۰	۰	۱۸
۱۶۸	۲۲۸۲	۰	۰	۰	۰	۰	۰	۰	۰	۰	۱۸
۱۶۹	۲۲۸۲	۰	۰	۰	۰	۰	۰	۰	۰	۰	۱۸
۱۷	۲۲۸۲	۰	۰	۰	۰	۰	۰	۰	۰	۰	۱۹
۱۷۰	۲۲۸۲	۰	۰	۰	۰	۰	۰	۰	۰	۰	۱۹
۱۷۱	۲۲۸۲	۰	۰	۰	۰	۰	۰	۰	۰	۰	۱۹
۱۷۲	۲۲۸۲	۰	۰	۰	۰	۰	۰	۰	۰	۰	۱۹
۱۷۳	۲۲۸۲	۰	۰	۰	۰	۰	۰	۰	۰	۰	۱۹
۱۷۴	۲۲۸۲	۰	۰	۰	۰	۰	۰	۰	۰	۰	۱۹
۱۷۵	۲۲۸۲	۰	۰	۰	۰	۰	۰	۰	۰	۰	۱۹
۱۷۶	۲۲۸۲	۰	۰	۰	۰	۰	۰	۰	۰	۰	۱۹
۱۷۷	۲۲۸۲	۰	۰	۰	۰	۰	۰	۰	۰	۰	۱۹
۱۷۸	۲۲۸۲	۰	۰	۰	۰	۰	۰	۰	۰	۰	۱۹
۱۷۹	۲۲۸۲	۰	۰	۰	۰	۰	۰	۰	۰	۰	۱۹

جدول ۲۸ - جمعیت شامل ۱۰ ساله و بیشتر برحسب گروه عمده فعالیت و مشاغل تفصیلی (ادامه)

مشاغل نامشخص	خدمات اجتماعی و شخصی	خدمات مالی و بیمه، شرکت‌های اعتباری	حمل و نقل، ارتباطات و خدمات	فروش، عمده‌فروشی، رستوران‌ها، کافه‌ها	برق	ساختن	صنعت	اجزای خاص استخراج	کشاورزی، شکار، جنگل‌داری و ماهیگیری	جمع	گستره تفصیلی
۱۳۳۷	۵۷۵۱	۱۳۷۱	۱۶۰۰	۱۲۸۰	۳۶۶	۳۶۶۶	۶۱۷۱	۳۳۲	۱۸۰	۲۱۸۵۱	
۱-۶	۳۳۵۱	۳۳۷	۳۶۶	۸۸	۱۲۵	۸۹	۳۳۲	۳۱۱	۵۰	۳۳۵۸	۳۰
۲	۳۶۶	۳	۰	۲	۰	۱	۰	۱	۰	۳۸۱	۳۰-۱
۱-۲	۳۶۸۵	۳۴۵	۳۶۶	۸۵	۱۲۵	۸۸	۳۱۶	۳۱۰	۵۰	۵۸۷۷	۳۰-۲
۱۳۳۱	۱۶۰۰	۸۳۲	۱۳۳۱	۱۱۱۲	۱۷۱	۳۵۵۵	۵۷۳۱	۳۱۳	۱۳۰	۱۵۵۱۲	۳۱
۳۵۱	۳۶۶	۳۳۰	۳۳۲	۵۳۲	۲۲	۳۸۳۱	۱۳۳۶	۳۷	۵۸	۳۳۵۸	۳۱-۱
۱۳۳	۵۰	۳۳	۳۷	۵۳۱	۲۲	۱۳۳	۳۷۱۵	۳۸	۳۱	۳۳۳۶	۳۱-۲
۳۱	۱۰۷۲	۳۳۸	۱۸۱	۵۳۷	۸۰	۵۳۲	۱۳۳۸	۳۷	۵۳	۵۱۵۳	۳۱-۳
۵۳۳۶	۷۰۳۵۲	۳۷۵۳۸	۳۷۵۵۱	۸۷۳۲	۳۳۸۵	۵۷۳۰	۳۳۳۳۲	۳۳۳۶	۵۹۰	۱۷۳۳۳۱	
۳۳۸	۳۸۰۲	۳۱۳۷	۱۵۵۷	۵۳۱	۳۸۵	۳۳۲	۳۳۳۱	۳۸۱	۳۰۲	۱۸۱۳۲	۳۰
۳۳۸	۳۸۰۲	۳۱۳۷	۱۵۵۷	۵۳۱	۳۸۵	۳۳۲	۳۳۳۱	۳۸۱	۳۰۲	۱۸۱۳۲	۳۰-۱
۳۳۵	۱۵۵۵۶	۱۱۳۲	۳۳۳۶	۳۰۸	۳۳۲	۱۲۵	۱۶۵۶	۳۳۱۳	۸۶	۳۳۸۵۰	۳۱
۳۳۵	۱۵۵۵۶	۱۱۳۲	۳۳۳۶	۳۰۸	۳۳۲	۱۲۵	۱۶۵۶	۳۳۱۳	۸۶	۳۳۸۵۰	۳۱-۱
۱۱۵۳	۷۷۲۸	۳۸۱۷	۱۳۳۰	۱۳۱۹	۳۸۷	۱۳۳۲	۳۳۳۲	۳۰۷	۷۰	۱۱۱۰۶	۳۲
۱۱۳۸	۷۷۲۸	۳۳۱۱	۱۳۸۱	۱۳۰۵	۳۳۷	۱۳۳۵	۳۳۳۷	۵۱۱	۳۱	۱۸۳۰۹	۳۲-۱
۳۲	۱۱۸	۱۱۸	۵۱	۳۲	۳۰	۱	۱۰۵	۳۲	۱	۷۷۷	۳۲-۲
۱۳۳۲	۸۳۳۵	۱۳۰۳۰	۳۱۸۱	۳۱۳۲	۵۳۱	۱۱۸۸	۳۰۳۱	۵۵۱	۳۰۵	۳۳۳۳۲	۳۲
۵۳۱	۳۵۱۰	۳۱۳۸	۳۳۲	۱۳۳۷	۳۸۶	۳۰۷	۳۰۳۱	۳۳۲	۵۳	۱۳۳۳۷	۳۲-۱
۵۳۲	۵۱۳۵	۵۱۱۲	۱۳۳۵	۱۳۳۷	۳۵۳	۵۸۱	۳۰۳۰	۳۳۷	۵۳	۱۷۸۳۵	۳۲-۲
۳۳	۳۰۲	۳۳۱	۳۷	۳۱	۳۵	۳۰	۳۷	۳۶	۰	۷۱۸	۳۲
۳	۳	۳۳	۱	۳	۳	۱	۳	۰	۰	۳۰	۳۲-۱
۳۷	۳۱۸	۳۳۵	۳۳	۳۸	۳۵	۱	۳۳	۳۳	۰	۷۳۸	۳۲-۲
۳۳	۳۱۱	۳۵	۱۳۳۸	۵۱	۳۸	۳۸	۵۷	۳۱	۷	۱۳۳۲	۳۸
۳	۵	۰	۳۸	۳۱	۰	۱	۳	۰	۰	۳۳	۳۸-۱
۱	۳	۰	۳۳	۳۳	۱	۰	۳	۰	۱	۳۳	۳۸-۲
۳۷	۳۱۰	۳۵	۱۱۳۸	۳۷	۳۷	۳۷	۵۳	۳۳	۳	۱۵۰۰	۳۸-۳
۵۳	۳۵۳	۳	۳۷۳۶	۳۸	۳۸	۳۳	۳۵۳	۸۷	۳	۸۰۳۳	۳۳
۵۳	۳۵۳	۳	۳۷۳۶	۳۸	۳۸	۳۳	۳۵۳	۸۷	۳	۸۰۳۳	۳۳-۱
۳۷۸	۳۱۸۷	۱۳۳۷	۱۱۳۸	۳۳۸	۳۳۸	۳۷۰	۵۵۷	۱۳۷	۳۰	۳۱۸۰	۳۷
۳۷۸	۳۱۸۷	۱۳۳۷	۱۱۳۸	۳۳۸	۳۳۸	۳۷۰	۵۵۷	۱۳۷	۳۰	۳۱۸۰	۳۷-۱
۳۰۳	۳۱۵۵	۳۷۳	۳۱۰۲	۳۸۵	۳۸	۳۳۰	۵۵۰	۱۵۵	۳۷	۷۰۵۷	۳۸
۳۰۳	۳۱۵۵	۳۷۳	۳۱۰۲	۳۸۵	۳۸	۳۳۰	۵۵۰	۱۵۵	۳۷	۷۰۵۷	۳۸-۱
۱۵۸۳	۳۳۳۱۳	۳۳۳۲	۳۰۸۳	۳۵۷۷	۱۳۳۵	۳۳۱۱	۳۰۰۳	۱۳۳۰	۳۷۱	۵۵۳۳۲	۳۹
۳۸۳	۳۳۰۸	۳۳۳	۳۳۵۸	۳۳۱	۳۳۵	۳۳۲	۳۸۵۸	۳۸۰	۳۰	۳۰۳۳	۳۹-۱
۳۳	۳۳۱	۳۳۸	۳۸۱	۸۵	۳۰	۳۳۰	۳۳	۵۸	۳۸	۳۳۰۲	۳۹-۲
۳۳۸	۳۳۳۳۲	۳۰۵۳	۳۳۷۳	۳۳۳۲	۳۳۳	۳۳۳	۳۳۳	۳۳۵	۳۷	۳۳۳۸۵	۳۹-۳
۳۰	۷۰۱	۳۰۸	۳۰۳	۷۱	۳۳	۳۰	۳۰	۳۳	۳	۳۳۸۱	۳۹-۴
۳۰۰	۳۳۳	۳۳	۵۱۰	۳۳۵	۳۳	۳۳	۵۰۳	۳۳	۳۷	۵۷۷۱	۳۹-۵
۳۸۸	۳۳۳۰	۳۳	۳۳۵	۳۵۳	۳۳۰	۳۳۲	۳۳۳	۳۳	۳۵	۳۳۳۲	۳۹-۶
۳۸۵	۳۸۸۸	۳۳۳	۵۳۲	۱۳۳۳۳	۳۵	۳۰۳۳	۵۰۳۲	۳۳۸	۳۳	۳۵۳۳۲	
۳۳	۳۳	۳۵	۳۳	۳۰۷۵	۳۰	۳۳	۳۳۲	۳۰	۳۳	۳۵۳۲	۳۰
۳۳	۳۳	۳۵	۳۳	۳۰۷۵	۳۰	۳۳	۳۳۲	۳۰	۳۳	۳۵۳۲	۳۰-۱

جدول ۲۸ - جمعیت شاغل ۱۰ ساله و بیشتر بر حسب گروه عمده فعالیت و شاغل تخصصی (ادامه)

شهر تهران

کد فعالیت نامشخص	خدمات اجتماعی و شخصی	خدمات مالی و بیمه - ملکی و بازرگانی	حمل و نقل، ارتباطات و خدمات	فروش عمده و رستوران و کافه‌های	تولید	ساخت	صنعت	استخراج معدن	کشاورزی، باغبانی و ماهیگیری	جمع	گروه‌های تخصصی
۱-۸	۱۱۲	۲۰	۵۷	۲۱۵۲۲	۲	۲۲	۱۰۳۸	۱۰	۲۰	۸۰۹۸۵	۲۱
۱-۸	۱۱۲	۲۰	۵۷	۲۱۵۲۲	۲	۲۲	۱۰۳۸	۱۰	۲۰	۸۰۹۸۵	۲۱
۱۸۰	۵۱۵	۲۲	۱۲۸	۸۵۵	۵۲	۲۵۰	۲۸۸	۸۲	۲۲	۲۲۲۲	۲۲
۲۵	۲۱	۱۸	۲۲	۵۲۵	۱	۲۱	۲۲۱	۱۲	۲	۲۲۰	۲۲
۱۵۵	۲۵۲	۵۲	۱۱۲	۲۲۰	۲۵	۲۲۱	۵۵۷	۷۲	۲۰	۲۲۲۲	۲۲
۱۲	۲۲	۱۲	۱۲	۲۲۲	۲۲	۵	۲۰۲	۱۸	۲	۲۱۲	۲۲
۵	۱	۷	۵	۲۸	۱	۱	۱۱	۱	۲	۱۲	۲۲
۱۱	۲۵	۷	۱	۲۱۱	۲۵	۲	۱۸۷	۱۲	۲	۵۲۲	۲۲
۱۲۷	۲۰۲	۲۲۲۵	۱۲۱	۲۲۸۲	۱۵	۲۵۱	۲۸۲	۱۲	۱۰	۲۲۲۵۱	۲۲
۲۱	۲۲	۵۲۲۱	۷	۲۲۲	۱	۲۷۸	۱۱	۲	۲	۲۵۲	۲۲
۲۲	۲۰۲	۲۰۲	۱۲۰	۲۲۲۲	۱۲	۷۲	۲۵۲	۵	۲	۵۵۲۲	۲۲
۵	۲۲۰	۵۵	۱۲	۲۲	-	۱	۱۲	۲	-	۲۲۲	۲۲
۱۲۷	۵۲۱	۲۲	۱۲۰	۵۵۲-۲	۸۲	۱۲۲	۲۵۰۲	۱۲	۲۲	۵۱۲۷۸	۲۵
۱-۳	۲۸۲	۲۰	۱۵۲	۲۵۱۲۱	۵۸	۲۰	۱۲۰۲	۸۷	۱۸	۲۸۵۲۲	۲۵
۲۲	۱۲۱	۲۲	۱۸	۱۲۲۵۵	۲۲	۲۲	۷۲۲	۱۰	۲	۲۰۸۲۵	۲۵
۲	۲۲	۱	۸	۲۸	-	-	۲	۲	-	۱۱۱	۲۶
۲	۲۲	۱	۸	۲۸	-	-	۲	۲	-	۱۱۱	۲۶
۱۸۵۲	۸۵۲-۸	۲۲۸۵	۲۲-۲	۱۲۲۲۸	۱۵۲۲	۲۲۲۲	۱۰۰-۵۱	۱۲۲۲	۲۲۰	۱۲۲۲۲	۵۰
۷	۱۲۸	۱	۲۰	۲۱۵	۲	۵	۲۰	۱۲	-	۲۲۲	۵۰
۷	۱۲۸	۱	۲۰	۲۱۵	۲	۵	۲۰	۱۲	-	۲۲۲	۵۰
۲۱	۱۲۱	۵	۵۲	۲۲۷۵	۲	۲	۲۰	۱	-	۲۲۲۲	۵۱
۲۱	۱۲۱	۵	۵۲	۲۲۷۵	۲	۲	۲۰	۱	-	۲۲۲۲	۵۱
۲	۱۱	۱	۲	۲۲	۱	-	۱	-	-	۵۲	۵۲
۲	۱۱	۱	۲	۲۲	۱	-	۱	-	-	۵۲	۵۲
۲۲۲	۲۰۷۲	۲۲۲	۲۲۵	۱۰۲۲۲	۱۸۸	۲۸۱	۱۲۰-۸	۱۲۰	۱۲	۱۲۱۵۲	۵۲
۱۸۵	۲۸۲۲	۱۲۲	۲۲۱	۲۵۲۲	۱۲۲	۱۲۲	۱۲۸۲	۱۲۲	۱۰	۱۲۲۵۱	۵۲
۱-۸	۱۲۰۵	۱۲۲	۲۲۲	۵۸۱۸	۲۲	۱۵۸	۲۲۲	۲۸	۷	۸۲۲۵	۵۲
۱۰۰	۲۲۷۸۲	۱۱	۲۲	۲۲۲	۲	۱۲	۲۵	۷	۱	۲۵۲۲۵	۵۲
۱۰۰	۲۲۷۸۲	۱۱	۲۲	۲۲۲	۲	۱۲	۲۵	۷	۱	۲۵۲۲۵	۵۲
۸۲۲	۱۸۱۲-۰	۲۲۵۲	۲۵۵۲	۲۲۲۲	۲۵۱	۱۲۵۲	۲۲۲۵	۵۲-۸	۱۱۱	۲۲۲۲	۵۵
۲۲۷	۵۲۲-۰	۲۲۲	۱-۱۲	۲۲۲	۲۲	۲۲۵	۸۲۲	۲۱	۲۲	۲۲-۵	۵۵
۵۲۲	۱۲۵۲-۰	۱۸۸۵	۱۵۲۲	۱۵۱۲	۲-۵	۵۸۱	۲۲۸۱	۲۲۲	۲۲	۲۲۲۸	۵۵
۲۲	۲۲۸	۲	۱۲	۲۲	۲	-	۲۸۵	۵	-	۵-۵۲	۵۲
۲۲	۲۲۸	۲	۱۲	۲۲	۲	-	۲۸۵	۵	-	۵-۵۲	۵۲
۲۲	۸۲۲	۲	۵	۲۸	۲	-	۲۲	۱	-	۸۵۲	۵۲
۲۲	۸۲۲	۲	۵	۲۸	۲	-	۲۲	۱	-	۸۵۲	۵۲
۲۲۲	۲۲-۱۲	۱-۲۲	۲۲۲۲	۲۵۲	۸۲۵	۲۱۵	۲۸۱-۰	۲۲۲	۱-۲	۲۲۲۷۸	۵۸
۲۲	۲۲	۱	۸	۲۲	۲	۲	۱۲۲	۵۱	۵	۱۲۲	۵۸
۲۲	۱۲۲۲	۵۲	۵۸۰	۲۲	۲۲	۲	۸۲	۵۲	۵	۱۲۲-۰	۵۸
۲۲۵	۵-۲۲	۱۸۲	۱۲۲۲	۲-۱	۷۲۲	۲-۱	۲۲۲۲	۵۲۲	۱۸	۱۲۲۲۱	۵۸
۸۲	۱۱۱۱	۱۸۵	۲۵۲	۱۰۰-۲	۵۲	۲۵	۱۵۲۱	۲۲	۸	۲۱-۲	۵۹
۲	۵۰	۵	۱۸	۱	-	-	۱۰	۱	-	۲۲	۵۹
۱	۲۲	-	۱	۱	۱	-	۱	-	-	۲۸	۵۹
۷۱	۱۱۱۸	۱۸۰	۲۲۲	۱۱۱	۵۵	۱۲	۱۵۲۸	۲۲	۸	۲۲۲۲	۵۹

November 1970

TABLE 28- EMPLOYED POPULATION 10 YEARS OF AGE AND OVER, BY MAJOR INDUSTRY AND DETAILED OCCUPATION GROUPS (Cont.)

TEHRAN

جدول ۲۸- جمعیت شامل ۱۰ ساله و بیشتر بر حسب گروه عمده فعالیت و مشاغل تفصیلی (ادامه)

شماره	کد مشاغل تفصیلی	جمع	کشاورزی، شکار و ماهیگیری	استخراج معادن	صنعت	ساختن	برق، گاز و آب	فروش عمده و رستوران و کافه‌های	حمل و نقل، ارتباطات و خدمات	خدمات مالی و بیمه، خدمات رفاهی و تفریحی	خدمات اجتماعی و شخصی	نام فعالیت
۱۲۲	۱۰۹۸	۲	۲									۱۲۲۲۲
۱۲۳	۹۵۱	۱										۱۲۳۲۰
۱۲۴	۲۲	۱										۱۲۴-۸
۵۵	۷۶	۱										۲۶۱۱
۵۲	۱۲	۲۱										۷۸۲۸
۲۱	۲۱	۱										۲-۲۸
۲	۲											۲۲۲
۱۲	۵۵	۱۲										۱۵۷۶
۱۵	۲۲											۲۷۵۰
۱۵	۲۲											۲۷۵۰
۵۲۵	۲۱۲۵	۲۸										۲۱۲۲۵
۲۱۵	۲۲۸	۱۱										۱۲۱۲۲
۲۲	۲۵											۸۰۲
۱۸	۱۰											۷۲
۱۸۲	۲۱۷	۱۲										۱۲-۵
۸	۲۱											۱۲۲
۸۰	۲۱-۲	۲۶										۸-۲۷
۵۱۱	۱۸۷-۱	۵۷										۲۲۱۲۲
۲۸	۷۲	۹										۱۲۷۵
۱۷	۸۱۷	۱										۱۸۲
۲۵۷	۱۲۲۲۵	۲۱										۲۵۷۲
۷	۲۵۵											۸۸۲
۱-۲	۸۱۲	۱۶										۲۲۲۱
۲۸۲	۵۲۲۲	۱۵۸										۲۲-۲۲
۲۲	۲۸۱	۹										۲-۲۲
۵	۱۵۲	۷										۲۲۷
۲۵	۲-۱											۲۸۱۷
۳۲	۱۲۵۲											۲-۲۱
۱-۲	۲۱۲۲	۱-۱										۱۱-۱۰
۱۲	۱۵۸											۱۲-۵
۵۱	۱۲۱											۲۲۲۲
۲۲	۱۱۵											۲۲۱
۱۲	۲۲۲											۵۱۸
۷	۱۱۵											۱۲۲
۵	۲۵۱											۲۸۵
۵۸۸	۵۱۲۲	۲۰										۲۵۲۸
۷۱	۲۱۸	۱۵										۲۲۲۲
۲-۱	۸۱۲	۲۰										۱۵۲۵۲
۱۱۱	۲-۵۲											۱۲۱۱۲
۵	۷											۱۸۱
۲۲	۱۲											۲۵۲۸
۲۲	۱۲											۲۵۲۸
۷۲	۱۰۰	۱۲										۵-۵۲
۱۷	۱۲											۱۲۲۲
۲	۸											۵۲۲
۲۲	۱۰											۱۸۲۱
۱۲	۵											۱۸
۱۲	۲۲											۲۱۷
۸	۲۱											۲۲۵
۲۲	۲۲۱	۲۷۰										۲۲۲۵
۵۰	۲۲	۲۲۲										۲۷-۲
۱۲	۲۲۵	۲										۱۲۵۲

TABLE 28- EMPLOYED POPULATION 10 YEARS OF AGE AND OVER, BY MAJOR INDUSTRY AND DETAILED OCCUPATION GROUPS (Cont.)

جدول ۲۸- جمعیت شاغل ۱۰ ساله و بیشتر برحسب گروه بنده فعالیت و شاغل تحصیلی (ادامه)

تعداد

کد شاغل تحصیلی	جمع	کشاورزی، باغبانی و ماهیگیری	کتابخانه، نگارخانه و موزه	استخراج معادن	صنعت	امتحانات	برق، گاز و آب	فروش، خدمات و رستوران و کافه‌داری	حمل و نقل، ارتباطات و سایر خدمات	خدمات مالی و بیمه، حقوق و دستمزد	خدمات اجتماعی و شخصی	نام شاغل
۹۱	۱۳۰۲	۱		۱	۱۲۲۱	۲		۲۵	۲	۲	۱۲	۲۲
۹۱۰	۱۳۰۲	۱		۱	۱۲۲۱	۲		۲۵	۲	۲	۱۲	۲۲
۹۲	۷۵۲۸	۲۲		۲۲	۵۱۲۲	۲۸	۲۰	۲۲	۵۱	۲۰	۱۰۲۵	۹۱
۹۲۱	۱۲۱۸	۰		۵	۳۸۲	۱۲	۲	۱	۲	۱۵۸	۱۵۸	۱۱
۹۲۲	۲۱۲۵	۲۰		۲۰	۱۲۰۰	۱۱	۱۲	۲	۲۱	۲۲	۲۲	۱۱
۹۲۳	۲۲	۲			۱۱							۰
۹۲۴	۲۲				۱۲							۰
۹۲۵	۱۸۱				۱۲۲							۱۲
۹۲۶	۱۵۵۲				۱۲۸۲							۱۲
۹۲۷	۱۱۵				۱۲							۱۲
۹۲۸	۲۵۲				۲۰۲							۲۵
۹۳	۱۲۰۰۵	۲۱		۲۱	۱۵۲۱	۱۱۱۲۱	۲۱	۸۱	۱۲۲	۲۲	۲۲	۱۲
۹۳۱	۱۱۸۲۸	۱۲		۱۲	۱۲۲۱	۱۱۰۲۸	۲۲	۵۱	۱۲	۲۲	۲۲	۱۲
۹۳۲	۲۲۱۲			۲	۱۲۲	۸۱		۲۰	۱۰۲	۲۲	۲۲	۲۲
۹۳۳	۲۰۲				۲۸۱۲			۲۲				۲۸
۹۳۴	۲۲				۱۲							۲۲
۹۳۵	۲۵۱				۲۲							۲۲
۹۳۶	۱۸۱۲				۱۲۲							۲۲
۹۳۷	۲۲				۲۰							۲۲
۹۴	۲۵۱۲۲	۱۲		۵۲	۱۲۲۰	۱۲۲۰	۲۲	۲۲	۲۲	۲۲	۲۲	۲۲
۹۴۱	۲۱۲۵	۱		۲۲	۲۲	۲۲	۲۲	۲۲	۲۲	۲۲	۲۲	۲۲
۹۴۲	۲۸۲				۲۲	۲۲						۲۲
۹۴۳	۲۸۲				۲۲	۲۲						۲۲
۹۴۴	۲۵۱				۲۲	۲۲						۲۲
۹۴۵	۲۵۱				۲۲	۲۲						۲۲
۹۴۶	۲۵۱				۲۲	۲۲						۲۲
۹۴۷	۲۵۱				۲۲	۲۲						۲۲
۹۴۸	۲۵۱				۲۲	۲۲						۲۲
۹۴۹	۲۵۱				۲۲	۲۲						۲۲
۹۵	۲۵۱				۲۲	۲۲						۲۲
۹۵۱	۲۵۱				۲۲	۲۲						۲۲
۹۵۲	۲۵۱				۲۲	۲۲						۲۲
۹۵۳	۲۵۱				۲۲	۲۲						۲۲
۹۵۴	۲۵۱				۲۲	۲۲						۲۲
۹۵۵	۲۵۱				۲۲	۲۲						۲۲
۹۵۶	۲۵۱				۲۲	۲۲						۲۲
۹۵۷	۲۵۱				۲۲	۲۲						۲۲
۹۵۸	۲۵۱				۲۲	۲۲						۲۲
۹۵۹	۲۵۱				۲۲	۲۲						۲۲
۹۶	۲۵۱				۲۲	۲۲						۲۲
۹۶۱	۲۵۱				۲۲	۲۲						۲۲
۹۶۲	۲۵۱				۲۲	۲۲						۲۲
۹۷	۲۵۱				۲۲	۲۲						۲۲
۹۷۱	۲۵۱				۲۲	۲۲						۲۲
۹۷۲	۲۵۱				۲۲	۲۲						۲۲
۹۷۳	۲۵۱				۲۲	۲۲						۲۲
۹۷۴	۲۵۱				۲۲	۲۲						۲۲
۹۷۵	۲۵۱				۲۲	۲۲						۲۲
۹۷۶	۲۵۱				۲۲	۲۲						۲۲
۹۷۷	۲۵۱				۲۲	۲۲						۲۲
۹۷۸	۲۵۱				۲۲	۲۲						۲۲
۹۷۹	۲۵۱				۲۲	۲۲						۲۲
۹۸	۲۵۱				۲۲	۲۲						۲۲
۹۸۱	۲۵۱				۲۲	۲۲						۲۲
۹۸۲	۲۵۱				۲۲	۲۲						۲۲
۹۸۳	۲۵۱				۲۲	۲۲						۲۲
۹۸۴	۲۵۱				۲۲	۲۲						۲۲
۹۸۵	۲۵۱				۲۲	۲۲						۲۲
۹۸۶	۲۵۱				۲۲	۲۲						۲۲
۹۸۷	۲۵۱				۲۲	۲۲						۲۲
۹۸۸	۲۵۱				۲۲	۲۲						۲۲
۹۸۹	۲۵۱				۲۲	۲۲						۲۲
۹۹	۲۵۱				۲۲	۲۲						۲۲
۹۹۱	۲۵۱				۲۲	۲۲						۲۲
۹۹۲	۲۵۱				۲۲	۲۲						۲۲
۹۹۳	۲۵۱				۲۲	۲۲						۲۲
۹۹۴	۲۵۱				۲۲	۲۲						۲۲
۹۹۵	۲۵۱				۲۲	۲۲						۲۲
۹۹۶	۲۵۱				۲۲	۲۲						۲۲
۹۹۷	۲۵۱				۲۲	۲۲						۲۲
۹۹۸	۲۵۱				۲۲	۲۲						۲۲
۹۹۹	۲۵۱				۲۲	۲۲						۲۲

TABLE 26- EMPLOYED POPULATION 10 YEARS OF AGE AND OVER, BY MAJOR INDUSTRY AND DETAILED OCCUPATION GROUPS (Cont.)

گروه سنی کارکنان مشغله	کارگران مستأهل درآمدی و رانندگان و سایر نظایر	کشاورزان، دامپروران، چنگاران، ماهیگیران و تاجران	کارکنان خدماتی	فروشندهگان و کارکنان بانکها	کارمندان اداری و دبیری و مشابه	معلمین و کارکنان تعالیم اداری	کارکنان مستأهل علمی و تخصصی	جمع	گروههای تفصیلی
۱۳۳۵۶-	۶۸۰۹۳۲	۲۲۸۲۲	۱۲۵۳۶۸	۱۶۱۵۷۹	۱۷۸۵۲۵	۲۱۹۲۸	۱۸۰۰۸۰	۱۳۲۰۹۳۹	جمع فابریکا Total Industries
۷۲	۵۱۵	۲۰۸۸۷	۲۲۶	۹۲	۲۰۲	۱۸۲	۲۸۱	۲۳۱۷۲
۲۲	۲۰۵	۲۰۷۲۲	۲۲۸	۷۲	۲۵۲	۱۲۷	۲۷۰	۲۲۳۱۵ ۱۱
۵۲	۲۵۷	۱۱۹۱۲	۲۰۵	۶۸	۲۰۵	۱۰۱	۲۲۹	۲۱۰۲۰ ۱۱۱
۵۲	۲۵۷	۱۱۹۱۲	۲۰۵	۶۸	۲۰۵	۱۰۱	۲۲۹	۲۱۰۲۰ ۱۱۱۰
۱	۱۲۲	۷۸۲	۲۱	۵	۱۲۱	۲۲	۱۲۲	۱۲۸۲ ۱۱۲
۱	۱۲۲	۷۸۲	۲۱	۵	۱۲۱	۲۲	۱۲۲	۱۲۸۲ ۱۱۲۰
۱	۲	۲۲	۲۲	-	۲	-	۸	۸۲ ۱۱۲
۱	۲	۲۲	۲۲	-	۲	-	۸	۸۲ ۱۱۲۰
۲	۵۵	۱۲۵	۲۰	۲	۱۵۸	۱۷	۹۲	۵۰۷ ۱۲
۲	۵۲	۱۲۵	۲۰	۲	۱۵۷	۱۷	۹۱	۵۰۲ ۱۲۱
۲	۵۲	۱۲۵	۲۰	۲	۱۵۷	۱۷	۹۱	۵۰۲ ۱۲۱۰
-	۱	-	-	-	۱	-	۲	۲ ۱۲۲
-	۱	-	-	-	۱	-	۲	۲ ۱۲۱۰
۲	۵۵	۲۲	۱۸	۲۰	۱۲	۲۸	۲۲	۲۷۰ ۱۲
۲	۵۵	۲۲	۱۸	۲۰	۱۲	۲۸	۲۲	۲۷۰ ۱۲۰
۲	۵۲	۱	۱۷	۱۱	۸۲	۲۷	۲۵	۲۲۱ ۱۲۰۱
-	۱	۱۷	۱	۱	۷	۱	۱	۲۱ ۱۲۰۱
۱۵۱	۲۳۵۲	۲۲	۱۲۶۵	۱۲۱	۲۲۲	۲۲	۲۷۲۰	۱۲۰۷۱
۱	۱۸۲	۱	۲	۲	۱۱	۱۱	۱۰	۲۲۲ ۲۱
۱	۱۸۲	۱	۲	۲	۱۱	۱۱	۱۰	۲۲۲ ۲۱۰
۱	۱۸۲	۱	۲	۲	۱۱	۱۱	۱۰	۲۲۲ ۲۱۰۰
۱۲۲	۲۲۲۰	۲۷	۱۲۱۲	۲۱۲	۲۵۰۵	۲۲۱	۲۵۱۲	۱۱۸۱۲ ۲۲
۱۲۲	۲۲۲۰	۲۷	۱۲۱۲	۲۱۲	۲۵۰۵	۲۲۱	۲۵۱۲	۱۱۸۱۲ ۲۲۰
۱۲۲	۲۲۲۰	۲۷	۱۲۱۲	۲۱۲	۲۵۰۵	۲۲۱	۲۵۱۲	۱۱۸۱۲ ۲۲۰۰
۱	۱۰۵	-	۱۸	۱۸	۸۹	۲۸	۲۹	۲۲۸ ۲۲
۱	۱۰۵	-	۱۸	۱۸	۸۱	۲۸	۲۹	۲۲۸ ۲۲۰
-	۲۲	-	۱	-	۲	۲	۲	۲۰ ۲۲۰۱
-	۸۲	-	۱۷	۱۸	۸۲	۲۲	۲۷	۲۱۸ ۲۲۰۲
۲	۲۰۵	۲	۲۱	۵	۲۲	۲۲	۵۷	۲۲۸ ۲۲
۲	۲۰۵	۲	۲۱	۵	۲۲	۲۲	۵۷	۲۲۸ ۲۲۰
-	۲۰	-	۱	-	۲	۲	۲	۲۰ ۲۲۰۱
-	۲۰	-	۱	-	۲	۲	۲	۲۰ ۲۲۰۲
-	۱۱	-	-	۱	۱	۸	۲	۲۲ ۲۲۰۲
-	۲۲	-	۱	۲	۱۲	۱۷	۲۲	۱۰۲ ۲۲۰۱
۱۲۶۸	۲۲۲۵۲۵	۵۰۱	۱۰۸۲۲	۵۱۲۰	۲۲۶۸۰	۲۱۸۲	۱۲۶۸۲	۲۱۲۲۲ ۱
۲۲۱	۲۸۸۰۰	۱۰۱	۱۱۵۱	۲۲۲۲	۲۰۸۲	۲۲۲	۱۲۲۱	۲۱۲۲۱ ۲۱
۱۵۲	۲۲۲۲۱	۸۵	۱۲۲۲	۲۱۵۲	۲۲۲۲	۲۲۱	۱۱۲	۲۰۲۲۲ ۲۱۱
۲۲	۲۰۲۱	۲۲	۱۸۸	۲۱۱	۲۶۸	۲۲	۲۱۷	۲۱۱ ۲۱۱۱
۱۲	۱۲۲۲	۲	۱۲۱	۱۰۵	۲۸۲	۲۱	۱۲	۱۸۱۵ ۲۱۱۲
۱	۲۱۲	۲	۵۰	۲۲	۱۰۲	۲۸	۲۰	۲۶۲ ۲۱۱۲
۲	۲۲	-	۱۵	۸	۲۱	۱	۱۲	۱۲ ۲۱۱۲
۲۱	۲۲۸۲	۱۸	۲۰۲	۱۱۲	۲۲۱	۲۲	۲۵۲	۲۲۲ ۲۱۱۵
۲	۲۲۱	۵	۵۰	۲	۷۸	۵۲	۲۲	۲۲ ۲۱۱۶
۵۲	۱۲۲۲	۵	۲۲	۱۵۲	۲۸۰	۲۲	۱۰۲	۱۵۲۲ ۲۱۱۷
۲	۲۱۲	۲	۲۸	۱۰	۱۲۰	۲۲	۵۷	۷۰۲ ۲۱۱۸
۱۲	۱۸۲۲	۲	۱۲۸	۱۵	۲۲۱	۲۱	۸۰	۲۲۲۸ ۲۱۱۹
workere not assifiable	Production workers etc.	Agricultural workers etc.	Service workers	Sales workers	Clerical and related workers	Admin. and man- agerial workers	Prof., tech. and related workers	Total	Detailed industry (codes)

TABLE 28- EMPLOYED POPULATION 10 YEARS OF AGE AND OVER, BY MAJOR OCCUPATION AND DETAILED INDUSTRY GROUPS

کارکنان گروه پنجم	کارکنان شاغل تولیدی و رانندگان وسایط نقلیه	کشاورزان، باغبانان، چوپانان، ماهیگیران و شکارچیان	کارکنان خدماتی	فروندگان و کارکنان بازرگانی	کارکنان اداری و منشی و مشابه	معماران و کارکنان مابین	کارکنان علمی و فنی و تخصصی	جمع	گروههای تخصصی
۱۱	۱۵۱	۱۱	۱-۸	۸۱	۲۷۸	۱۱۲	۱۲۲	۱۲۱۵ ۲۱۲
۱۲	۸۵۲	۵	۸۵	۲۱	۲۲۲	۱۲	۱۱۰	۱۲۷۲ ۲۱۳
۲	۲۵	۲	۲۲	۱۲	۲۲	۱۲	۲۲	۲۲۲ ۲۱۴
۱۵	۲۲۵۲	۲	۲۲۷	۱۱۱	۲۲۱	۵۲	۱۲۲	۲۲۲۲ ۲۱۵
۲	۲۵۷	۲	۲۵	۲۲	۲۲	۲۲	۲۵	۲۱۲ ۲۱۶
۱	۱۵۲۲	۰	۱۲۲	۱۲۸	۲۲۵	۲۱	۲۲	۲۲۱۲ ۲۱۷
۲۵	۲۲۵۲	۱۱	۲۲۸	۲۵	۱۱۲۲	۲۵	۲۸۲	۲۲۵۲ ۲۱۸
۲۵	۲۲۵۲	۱۱	۲۲۸	۲۵	۱۱۲۲	۲۵	۲۸۲	۲۲۵۲ ۲۱۹
۲۱۲	۲۱۲۲۱	۱۱	۲-۲۲	۵۱۲	۲۰۵۰	۱۱۲۲	۱۱-۵	۸۲۲۱۲ ۲۲
۸۲	۲۲۱۲۸	۲۲	۲۲-	۲۲۲	۱۲۲۲	۸۱۱	۲۸۸	۲۱۲۲۵ ۲۲۱
۲۲	۲۲۲۲	۲۸	۵۲۸	۱۲۱	۲۲۲	۲۰۲	۵۲-	۲۲۲-۲ ۲۲۱
۱۰	۲۲۲۲	۱	۲۸	۱۲	۲۸	۵۲	۲۸	۲۲۵- ۲۲۲
۲-	۱۱۲۲۵	۲	۲۰۲	۲۲	۱۵۱	۲۲۰	۲۲	۱۲۲۸۲ ۲۲۳
۲	۲۲۱۲	۱	۵۲	۲۸	۱۲۲	۵۱	۲۵	۲-۵۸ ۲۲۴
۲	۵۲۱	۲	۲۲	۱۲	۵۲	۱۱	۲۲	۲۸- ۲۲۵
۱	۲-۱	۱	۱	۲	۲۸	۱۲	۲۲	۲۲۲ ۲۲۶
۲۸	۲۲۲۲	۲	۵۲-	۲۲	۱-۲	۱۲۰	۲۲	۲۲۲۵۲ ۲۲۷
۲۸	۲۲۲۲	۲	۵۲-	۲۲	۱-۲	۱۲۰	۲۲	۲۲۲۵۲ ۲۲۸
۲۲	۲۲۱۱	۲	۲۲	۲۲	۵۲	۵۲	۲۲	۲۵۲۸ ۲۲۹
۲	۱۲۱۸	۲	۲۲	۱۲	۲۵	۲۲	۱۲	۱۸۱۱ ۲۳۰
۰	۲۲	۰	۱	۰	۲	۲	۵۲	۵۲ ۲۳۱
۲۸	۲۲۲۵	۰	۲۲	۱۱	۲	۱۲	۵	۲۲۱۲ ۲۳۲
۱۲۲	۱۲۵۵۰	۱۲	۲۲۲	۱۲۰	۵۰۰	۱۲۱	۲۲-	۱۸۱۲۲ ۲۳۳
۱۲۲	۱۲۵۵۰	۱۲	۲۲۲	۱۲۰	۵۰۰	۱۲۱	۲۲-	۱۸۱۲۲ ۲۳۴
۲۲	۱۸۱۱۲	۱	۲۲۱	۲۸	۱۲۲	۸۸۲	۱۲۱	۱۸۱-۱ ۲۳۵
۲۵	۱-۸۸۸	۰	۱۱۲	۲۲	۲۱	۱۲۱	۲۸	۱۱۲۱۱ ۲۳۶
۲۲	۱۲۸۲	۰	۱۱	۲۲	۵۵	۱-۵	۲۱	۱-۵۵ ۲۳۷
۲	۲-۱	۰	۵	۰	۱	۱۲	۲	۲۲ ۲۳۸
۱	۲۱۲	۰	۸	۰	۵	۲	۵	۸۲۲ ۲۳۹
۲۱	۲۲۲۲	۱	۲۱	۲۲	۲۲	۲۲	۲۱	۲۵۱۰ ۲۴۰
۲۱	۲۲۲۲	۱	۲۱	۲۲	۲۲	۲۲	۲۱	۲۵۱۰ ۲۴۰
۲۲	۲۲۲-	۲۵	۲۵۲	۱۲۰	۱-۲۲	۲۲۱	۲۲۲	۱-۲۵۲ ۲۴۱
۱۲	۱۲۲-	۲	۱۲۲	۲۵	۲۲۵	۱۲۲	۱۲۲	۲۲۲۲ ۲۴۲
۲	۲۲۲	۲	۲-	۱۲	۲۲	۲۲	۲۱	۵۲۲ ۲۴۳
۵	۸۲۲	۲	۲۵	۲۵	۲۸	۲۸	۲۵	۱۱۰۰ ۲۴۴
۸	۲۵۲	۰	۲۱	۲۲	۱-۲	۲۲	۵۸	۱-۲۰ ۲۴۵
۲۱	۵۸۲-	۲۱	۲۲۸	۲۵	۲۸۸	۲۵۲	۲-۲	۸-۸۱ ۲۴۶
۲۱	۵۸۲۰	۲۱	۲۲۸	۲۵	۲۸۸	۲۵۲	۲-۲	۸-۸۱ ۲۴۶
۱۸۱	۱۲۲۲	۲۱	۱۵۰۲	۱۵۰	۱۲۸۲	۱۵۱	۲۲۲۲	۲-۲۸۲ ۲۴۷
۱۰	۲۱۰	۲	۲۲	۲۲	۲۲۸	۱۲۵	۲۸۵	۱۱۱۲ ۲۴۸
۱	۱۲۰	۱	۵۲	۲۲	۲۲۲	۱-۲	۲۲	۱۲۲ ۲۴۹
۱	۲۲	۱	۱۲	۲	۲۵	۱۰	۲۲	۱۲۲ ۲۵۰
۰	۲۲	۰	۱	۰	۲	۲	۲	۲۲ ۲۵۰
۲۸	۲۲۸۸	۲۲	۲۲-	۲۲۱	۱۲۲۲	۲۲-	۲-۵۲	۸۵۲۲ ۲۵۱
۲۸	۲۲۲	۲	۲۲	۲۵	۱۲۲	۲۲	۲۸۲	۱-۲۵ ۲۵۱
۱۰	۱۲۲۲	۲۵	۵۲۵	۲۲۲	۱۲۵۱	۲-۲	۱۵۲۲	۵۲۱۸ ۲۵۲
۲	۲۲۲	۲	۱۰۲	۲۲	۲۱۸	۸۱	۲۲	۱۲۲۲ ۲۵۳
۲	۲۲۸	۱	۲۱	۲۸	۵۵	۲۲	۲۵	۲۲۲ ۲۵۴
۲۲	۱۱۵۲	۲۵	۲۰۰	۲۰	۲۱۸	۱۱۰	۲۲۲	۲۲۲۲ ۲۵۵
۲۲	۱۱۵۲	۲۵	۲۰۰	۲۰	۲۱۸	۱۱۰	۲۲۲	۲۲۲۲ ۲۵۵
۲	۱۲۲	۰	۱۲	۰	۸	۱۰	۲	۱۲۲ ۲۵۶
۲	۱۲۲	۰	۱۲	۰	۸	۱۰	۲	۱۲۲ ۲۵۶

گروه شغلی تفصیلی	کارگران ساختمانی و راهسازی و رانندگان ماشینهای سنگین و وسایل نقلیه	کشاورزان، ماهیگیران، جنگلچیان، ماهیگیران و کارچیان	کارگران خدماتی	فروشندهان و کارکنان بازرگانی	کارمندان اداری و دفتری و مشابه	معلمین و کارمندان عالیترتبه اداری	کارکنان عالی علمی، فنی و تخصصی	جمع	کدهای فعالیت و تفصیلی
۲۰	۲۲۲۸	۷	۱۸۲	۷۲	۲۵۲	۱۷	۲۲۷	۲۲۱۲	۲۵۵
۱۲	۱۲۱۷	۵	۱۲۵	۵۵	۲۷۲	۲۲	۱۱۷	۲۲۲۹	۲۵۱
۲	۸۱۱	۲	۶۱	۱۱	۷۱	۲۵	۲۰	۱۰۲۲	۲۵۵
۲۷	۲۲۲۱	۲	۲۰۲	۲۵	۲۲۱	۲۱۱	۱۰۲	۲۱۲۰	۲۵۲
۲۷	۲۲۲۱	۲	۲۰۲	۲۵	۲۲۱	۲۱۱	۱۰۲	۲۱۲۰	۲۵۲
۱۰۸	۱۵۱۰۲	۲۲	۱۰۰	۱۵۰	۱۵۰۰	۷۲۲	۲۵۲	۲۰۰۱۱	۲۲
۲	۲۲۲	۲	۸۰	۱۰	۲۰	۲۱	۲۷	۲۱۲	۲۲۱
۲	۲۲۲	۲	۸۰	۱۰	۲۰	۲۱	۲۷	۲۱۲	۲۲۱
۸	۲۲۸۲	۲	۱۸۲	۲۱	۱۷۲	۲۲	۸۲	۲۲۲۲	۲۲۱
۸	۲۲۸۲	۲	۱۸۲	۲۱	۱۷۲	۲۲	۸۲	۲۲۲۲	۲۲۱
۱۸	۱۲۷۲۲	۲۲	۲۲۲	۱۱۱	۱۲۷۱	۲۵۲	۵۲۲	۱۲۰۲۲	۲۲۱
۱۸	۲۰۷۱	۱۲	۲۰۱	۲۲	۲۵۲	۱۸۵	۱۲۱	۵۰۱۷	۲۲۱
۲۱	۲۲۸۲	۱۲	۲۵۱	۲۱	۵۸۲	۱۲	۲۸۱	۲۵۱۲	۲۲۱
۵۱	۵۲۸۱	۲	۱۸۲	۲۲	۲۲۲	۲۷۲	۱۲۲	۲۲۲۱	۲۲۱
۵۲	۵۲۱۱	۲۱	۲۲۸	۲۲	۱۰۲۲	۲۱۲	۲۲۲	۷۲۲۷	۲۷
۲۲	۲۲۷۲	۱	۱۲۱	۲۰	۲۱۱	۱۲۱	۲۲۲	۲۲۲۱	۲۷۱
۲۲	۲۲۷۲	۱	۱۲۱	۲۰	۲۱۱	۱۲۱	۲۲۲	۲۲۲۱	۲۷۱
۱۱	۲۵۲۵	۱۲	۱۱۱	۲۲	۲۲۷	۱۵۲	۱۲۲	۲۲۰۲	۲۷۱
۱۱	۲۵۲۵	۱۲	۱۱۱	۲۲	۲۲۷	۱۵۲	۱۲۲	۲۲۰۲	۲۷۱
۲۱۱	۲۲۸۷۱	۱۲۷	۲۲۲۱	۷۲۲	۱۲۰۵	۱۲۲۲	۵۵۲۸	۸۸۲۲۵	۲۸
۱۵۲	۲۲۲۱۱	۱۵	۲۱۲	۱۲۱	۸۱۲	۵۵۸	۵۲۵	۲۲۲۲۵	۲۸۱
۱۲	۲۵۰۵	۱	۲۲	۲۰	۵۲	۲۷	۲۲	۲۲۵۲	۲۸۱
۱۲	۱۲۱۲	۲	۸۲	۲۵	۱۲۱	۲۸	۲۵	۱۲۱۲	۲۸۱
۲۲	۲۲۱۷	۲	۱۲۲	۲۱	۲۲۵	۱۵۲	۲۲۲	۸۱۲۵	۲۸۱
۱۲	۲۲۰۸۵	۱	۲۱۲	۵۵	۲۰۲	۲۲۲	۲۰۲	۲۲۵۵۵	۲۸۱
۲۵۵	۱۱۲۲۲	۵۱	۷۲۱	۱۷۰	۲۰۲۲	۲۲۸	۱۲۱۱	۱۸۲۲۸	۲۸۷
۵	۲۲	۰	۲	۲	۲۰	۵	۱۰	۸۵	۲۸۷
۵	۲۲۸	۱	۲۵	۲۱	۱۸۲	۵۱	۱۵۸	۷۲۰	۲۸۷
۲	۲۱	۰	۷	۲	۲۷	۱۰	۲۱	۱۲۱	۲۸۷
۲	۲۱	۰	۱۲	۱	۲۷	۱۰	۲۱	۲۰۲	۲۸۷
۲	۲۰۲	۲	۲۷	۱۵	۱۷۱	۲۲	۱۸۲	۲۵۱	۲۸۷
۲۲۷	۱۰۷۰۸	۵۲	۲۸۲	۱۰۷	۲۲۲۰	۲۰۲	۲۸۱	۱۲۲۱۲	۲۸۷
۲۲	۲۱۰۲	۲۰	۵۵۱	۱۲۲	۱۲۲۲	۲۲۵	۱۱۵۰	۸۲۲۲	۲۸۷
۱۰	۵۲۵	۵	۲۱	۱۰	۱۲۲	۵۰	۱۲۸	۱۷۱	۲۸۷
۲۲	۱۲۱۸	۲	۲۲۸	۲۸	۵۲۲	۲۲	۲۲۱	۲۲۲۱	۲۸۷
۲۲	۱۲۱۲	۱	۱۸۲	۸۸	۵۲۰	۱۱۸	۲۱۲	۲۲۱۲	۲۸۷
۱۲	۱۰۰۷	۲	۲۲	۱۸	۲۲۸	۵۲	۱۲۸	۱۵۵۲	۲۸۷
۱۲۲	۱۲۲۷۰	۵۲	۱۲۵۲	۲۲۵	۲۰۰۱	۲۱۵	۲۲۸۸	۲۰۸۸۸	۲۸۲
۱	۵۱	۰	۷	۲	۲۲	۱۱	۱۸	۱۱۷	۲۸۲
۱	۸۰	۱	۷	۱	۲۷	۲	۱۲	۱۲۲	۲۸۲
۸۱	۱۲۲۱۸	۲۲	۱۱۲۱	۲۲۲	۲۲۲۲	۲۰۲	۱۲۱۲	۱۷۲۱۷	۲۸۲
۲	۲۲۱	۱	۱۰	۷	۵۲	۱۲	۱۵	۲۲۱	۲۸۲
۲۲	۲۲۰	۵	۱۷	۲۱	۵۱۲	۸۲	۲۱۲	۲۲۲۲	۲۸۲
۱	۲۲	۰	۲	۰	۸	۰	۲۲	۱۰۲	۲۸۲
۲	۸۲۲	۰	۲۲	۱۲	۵۰	۲۰	۱۲۲	۱۱۲۸	۲۸۵
۲	۲۲۰	۰	۱۲	۱	۲۱	۱۵	۱۲	۵۲۱	۲۸۵
۰	۲۲	۰	۷	۲	۲	۱	۱۷۱	۱۷۱	۲۸۵
۰	۲۰۸	۰	۷	۱	۱۲	۲	۲	۲۲۲	۲۸۵
۲۲	۲۲۷۸	۲	۱۲۷	۵۲	۱۲۲	۸۱	۱۰۱	۲۲۲۲	۲۹
۲۲	۲۲۷۸	۲	۱۲۷	۵۲	۱۲۲	۸۱	۱۰۱	۲۲۲۲	۲۹
۱۱	۲۵۱۱	۰	۲۲	۲۵	۱۱	۸	۱۲	۲۲۲۷	۲۹۰
۱	۲۰	۰	۰	۰	۲	۰	۲	۲۲	۲۹۰
۱	۷	۰	۰	۱	۱	۱	۲	۱۲	۲۹۰
۱۱	۱۸۲۰	۲	۱۰۲	۲۲	۱۱۲	۷۲	۸۲	۲۲۵۲	۲۹۰

جدول ۲۹- جمعیت شاغل ۱۰ ساله و بیشتر برحسب گروه عمده شغلی و فعالیت تخصصی (ادامه)

کارکنان گروه بندی نشده	کارگران شاغل تولیدی و رانندگان وسائط نقلیه	کشاورزان دامداران جنگلداران ماهیگیران و شکارچیان	کارکنان خدماتی	فروشندهان بازرگانان	کارمندان اداری و دولتی و مشابه	معاونان کارمندان دولتی و اداری	کارکنان شاغل علمی و فنی	جمع	کدهای فعالیتها و تخصصی
۱۶۱	۷۷۳۱	۲۱۹	۱۶۷۸	۲۰۴	۲۲۲۲	۲۶۶	۲۲۵۲	۱۷۱۵۵
۱۶	۵۵۱۲	۶۷	۱۸۷	۱۷۱	۲۱۱۲	۲۲۲	۲۰۷۲	۱۲۲۲۲ ۲۱
۱۶	۵۵۱۲	۶۷	۱۸۷	۱۷۱	۲۱۱۲	۲۲۲	۲۰۷۲	۱۲۲۲۲ ۲۱۰
۵۷	۲۲۲۲	۶۱	۲۶۰	۲۲	۲۱۱۲	۱۱۱	۱۵۲۲	۸۱۶۱ ۲۱۰۱
۲۱	۲۰۰۰	۶	۲۲۷	۱۲۶	۱۰۰۲	۱۲۱	۵۱۰	۲۲۰۱ ۲۱۰۲
۲۵	۲۱۱۸	۱۵۲	۲۶۱	۲۵	۱۲۵۰	۶۲	۲۷۸	۲۷۱۲ ۲۲
۲۵	۲۱۱۸	۱۵۲	۲۶۱	۲۵	۱۲۵۰	۶۲	۲۷۸	۲۷۱۲ ۲۲۰
۲۵	۲۱۱۸	۱۵۲	۲۶۱	۲۵	۱۲۵۰	۶۲	۲۷۸	۲۷۱۲ ۲۲۰۰
۲۸	۸۲۵۱۷	۶۲	۲۲۱۵	۱-۲۲	۵۸۰۷	۲۶۵۸	۱۸۵۷۰	۱۱۲۵۲۰
۲۸	۸۲۵۱۷	۶۲	۲۲۱۵	۱-۲۲	۵۸۰۷	۲۶۵۸	۱۸۵۷۰	۱۱۲۵۲۰ ۵۰
۲۸	۸۲۵۱۷	۶۲	۲۲۱۵	۱-۲۲	۵۸۰۷	۲۶۵۸	۱۸۵۷۰	۱۱۲۵۲۰ ۵۰۰
۲۸	۸۲۵۱۷	۶۲	۲۲۱۵	۱-۲۲	۵۸۰۷	۲۶۵۸	۱۸۵۷۰	۱۱۲۵۲۰ ۵۰۰۰
۲۲۲	۵۲۲۲	۱۲۰	۱۱۸۷۰	۱۲۵۱۱۲	۸۷۸۰	۱۲۸۲	۵۱۸۵	۱۸۲۸۷۷
۱۰۲	۱۵۵۰	۲۲	۷۶۲	۸۵۲۵	۲۵۲۵	۷۸۰	۱۷۵۲	۱۷۱۱۲ ۲۱
۱۰۲	۱۵۵۰	۲۲	۷۶۲	۸۵۲۵	۲۵۲۵	۷۸۰	۱۷۵۲	۱۷۱۱۲ ۲۱۰
۱۰۲	۱۵۵۰	۲۲	۷۶۲	۸۵۲۵	۲۵۲۵	۷۸۰	۱۷۵۲	۱۷۱۱۲ ۲۱۰۰
۲۷۱	۲۸۰۲	۲۸	۲۲۲۸	۱۲۲۲۵۲	۲۲۲۲	۲۵۰	۲۱۲۸	۱۵۰۸۱۲ ۲۲
۲۷۱	۲۸۰۲	۲۸	۲۲۲۸	۱۲۲۲۵۲	۲۲۲۲	۲۵۰	۲۱۲۸	۱۵۰۸۱۲ ۲۲۰
۲۷۱	۲۸۰۲	۲۸	۲۲۲۸	۱۲۲۲۵۲	۲۲۲۲	۲۵۰	۲۱۲۸	۱۵۰۸۱۲ ۲۲۰۰
۹۰	۲۱۲	۲۰	۱۲۲۲۲	۲۰۲	۸۲۲	۵۲	۲۸۲	۱۸۱۵۱ ۲۲
۲۲	۱۱۸	۹	۱۲۵۱۲	۲۵۸	۲۹۱	۲۱	۲۱۲	۱۲۵۱۲ ۲۲۱
۲۲	۱۱۸	۹	۱۲۵۱۲	۲۵۸	۲۹۱	۲۱	۲۱۲	۱۲۵۱۲ ۲۲۱۰
۲۲	۲۹۲	۲۱	۲۱۱۲	۲۲	۵۵۲	۲۱	۲۲۲	۲۲۵۵ ۲۲۲
۲۲	۲۹۲	۲۱	۲۱۱۲	۲۲	۵۵۲	۲۱	۲۲۲	۲۲۵۵ ۲۲۲۰
۸۷۲	۲۲۲۲۲	۱۷۱	۲۲۲۵	۵۲۹	۲۷۸۲۸	۱۲۰۲	۲۵۸۹	۱۱۲۵۸۰
۷۲۱	۲۲۲۵۲	۱۵۱	۵۲۲۱	۲۵۷	۱۸۲۹۲	۱۲۸۲	۲۲۰۵	۲۲۸۲۷ ۲۱
۲۲۲	۲۰۸۲۱	۵۲	۲۱۱۰	۲۸۲	۱۲۲۲۰	۲۷۲	۱۲۲۱	۸۰۲۵۵ ۲۱۱
۲۲	۲۷۲۵	۲۰	۱۲۵۲	۵۲	۲۲۲۷	۸۰	۱۰۰۹	۲۷۰ ۲۱۱۱
۸۱	۱۰۵۲۲	۲	۲۵۰	۱۰۰	۵۷۲	۳۷۲	۲۲۲	۱۲۲۵۲ ۲۱۱۲
۵۲	۱۸۲۲۱	۲	۲۲	۲۲	۵۱۲	۱۱	۵۲	۱۲۰۱۲ ۲۱۱۲
۱۱۲	۲۷۲۲۸	۲	۲۵۲	۱۱	۲۲۱۲	۲۷۲	۲۲۰	۲۲۲۲۲ ۲۱۱۲
۰	۲	۰	۰	۰	۲	۱	۲	۳۲ ۲۱۱۵
۲۲	۲۰۱	۱	۲۸۲	۱۰	۲۲۲	۲۵۲	۱۵	۱۱۲۲ ۲۱۱۶

TABLE 29- EMPLOYED POPULATION 10 YEARS OF AGE AND OVER, BY MAJOR OCCUPATION AND DETAILED INDUSTRY GROUPS (Cont.)

جدول ۲۹- جمعیت شاغل ۱۰ ساله و بیشتر برحسب گروه عمده شغلی و فعالیت تفصیلی (ادامه)

شهرستان ۲

گروه بندی شده	کارگران شاغل نوبدی و بازنگران و باطله	کارگران بازنگران و باطله	کارگران امور خاصی	فروشندگان بازگانی	کارمندان اداری و دفتری و مشابه	معاونان کارمندان عاملان اداری	کارگران شاغل علمی و فنی و تخصصی	جمع	کدهای تفصیلی
۲۲	۹۵	۱	۲۲	۱۷	۲۲۲	۱۰۲	۲۱۱	۹۴۵ ۷۱۲
۱۲	۵۸	-	۲۱	۱۲	۲۱۵	۵۷	۱۱۸	۵۰۷ ۷۱۳
۲	۱۲	-	۱۲	۱	۲۲	۱۲	۲۳	۱۲۹ ۷۱۴
۲	۲۱	۱	۲۱	۲	۱۸۲	۳۰	۷۲	۲۲۹ ۷۱۵
۱۲۵	۱۲۲۲	۸۰	۱۲۲۱	۱۰۲	۲۲۵۱	۲۲۲	۲۲۰۵	۱۰۰۰۲۲ ۷۱۶
۱۱۱	۱۵۸	۱۵	۱۷۱	۲۵	۲۲۲۰	۱۲۱	۱۲۲۵	۲۷۱۲ ۷۱۷
۱۲۲	۲۲۲	۲۵	۲۲۰	۲۲	۱۰۱۱	۸۵	۲۷۰	۲۲۵۸ ۷۱۸
۲۰	۱۰۹۸	۱۷	۵۲۲	۵۲	۱۱۵۱	۸۰	۱۲۰	۲۱۱۲ ۷۱۹
۸	۱۲۲	-	۲۵	۱۰	۲۲۲	۵۲	۲۲	۳۵۸ ۷۲۰
۱۲	۱۰۲	۱۷	۵۱۱	۲۲	۱۲۲	۲۸	۱۱۱	۲۵۵۵ ۷۲۱
۱۵۱	۲۸۱۸	۲۸	۱۱۰۲	۱۲	۱۲۵۵	۲۲۱	۲۹۸۲	۱۷۷۵۲ ۷۲
۱۵۱	۲۸۱۸	۲۸	۱۱۰۲	۱۲	۱۲۵۵	۲۲۱	۲۹۸۲	۱۷۷۵۲ ۷۲۰
۱۵۱	۲۸۱۸	۲۸	۱۱۰۲	۱۲	۱۲۵۵	۲۲۱	۲۹۸۲	۱۷۷۵۲ ۷۲۰۰
۲۷۲	۲۰۰۱	۱۱۷	۲۷۲۲	۲۵۲۲	۲۷۲۵۷	۱۲۸۰	۱۱۲۲۲	۵۲۲۰۷
۲۰۰	۱۲۲	۲۸	۲۷۱۲	۲۵۱	۲۲۵۹۸	۲۲۲	۲۲۱۲	۲۲۲۲۲ ۸۱
۲۰۰	۱۲۲	۲۸	۲۷۱۲	۲۵۱	۲۲۵۹۸	۲۲۲	۲۲۱۲	۲۲۲۲۲ ۸۱۰
۱۲۲	۱۲۲	۲۲	۲۲۲۲	۲۲۱	۲۲۵۲۷	۲۲۸	۲۲۲۰	۲۲۲۲۲ ۸۱۰۱
۲۱	۱۲۲	۵	۲۲۸	۲۲	۲۰۱۲	۱۰۵	۲۵۷	۲۲۵۲ ۸۱۰۲
۲	۲	-	۵	۱۸۲	۲۷	۱۰	۱۱	۲۲۱ ۸۱۰۲
۲۲	۸۸	۱	۱۱۲	۲۲۸	۱۲۱۲	۱۲۷	۲۱۸	۲۲۲۲ ۸۲
۲۲	۸۸	۱	۱۱۲	۲۲۸	۱۲۱۲	۱۲۷	۲۱۸	۲۲۲۲ ۸۲۰
۲۲	۸۸	۱	۱۱۲	۲۲۸	۱۲۱۲	۱۲۷	۲۱۸	۲۲۲۲ ۸۲۰۰
۱۲۸	۲۱۱	۲۸	۷۵۲	۵۱۱۷	۲۲۲۷	۷۱۰	۲۱۲۰	۱۷۱۲۲ ۸۲
۲۲	۲۲	۸	۲۲۱	۵۲۷۱	۲۱۰	۱۷	۲۲	۲۲۱۲ ۸۲۱
۲۲	۲۲	۸	۲۲۱	۵۲۷۱	۲۱۰	۱۷	۲۲	۲۲۱۲ ۸۲۱۰
۱۱۲	۲۱۵	۲۰	۲۱۵	۲۲۸	۲۱۱۱	۲۷۸	۲۰۲۲	۱۰۲۲۲ ۸۲۲
۱۰	۱	-	۱۲	۱۲	۵۲۷	۱۷	۱۲۵۷	۲۰۸۲ ۸۲۱۱
۱۱	۱۲	-	۲۷	۱	۲۲۲	۲۱	۱۱۲۲	۱۱۲۲ ۸۲۱۲
۱۲	۲۵	-	۲۰	۱۲	۲۰۱	۱۰۰	۲۲۱	۱۲۲۱ ۸۲۱۲
۲۲	۱۱۱	۲	۱۵۸	۱۷	۲۲۲	۱۲۲	۲۱۲۲	۲۲۵۲ ۸۲۱۲
۲۲	۵۲۷	۲۵	۱۱۰	۲۲	۲۲۱	۱۱۲	۲۸۲	۱۵۰۰ ۸۲۱۵
۱۲	۲۱۱	۱	۲۲	۱۱۲	۲۰۲	۷۱	۲۲۱	۱۲۱۱ ۸۲۱۱
۲	۲۲	-	۸	۱۰	۲۸	۱۵	۲۰	۱۲۷ ۸۲۲
۲	۲۲	-	۸	۱۰	۲۸	۱۵	۲۰	۱۲۷ ۸۲۲۰
۱۲۲۲۲۱	۲۱۲۸۲	۵۵۲۲	۸۲۲۲۲	۱۸۹۷	۷۰۲۲۱	۵۲۱۱	۱۱۲۱۲۵	۲۸۲۲۲۵
۱۲۰۰۲۲	۲۷۰۸۰	۲۲۲۲	۲۵۸۱۲	۱۰۱۰	۲۸۲۲۷	۲۰۲۰	۲۲۸۲۵	۲۲۲۲۲۲ ۹۱
۱۲۰۰۲۲	۲۷۰۸۰	۲۲۲۲	۲۵۸۱۲	۱۰۱۰	۲۸۲۲۷	۲۰۲۰	۲۲۸۲۵	۲۲۲۲۲۲ ۹۱۰
۱۲۰۰۲۲	۲۷۰۸۰	۲۲۲۲	۲۵۸۱۲	۱۰۱۰	۲۸۲۲۷	۲۰۲۰	۲۲۸۲۵	۲۲۲۲۲۲ ۹۱۰۰
۷	۲۲	۲	۱۷	۲۲	۵۸	۲	۲۵	۱۸۲ ۹۲
۷	۲۲	۲	۱۷	۲۲	۵۸	۲	۲۵	۱۸۲ ۹۲۰
۷	۲۲	۲	۱۷	۲۲	۵۸	۲	۲۵	۱۸۲ ۹۲۰۰
۱۱۲۲	۵۲۲۲	۲۸۲	۱۲۲۰۸	۲۵۷	۱۷۲۷۸	۸۲۵	۸۱۲۲۲	۱۲۲۱۸۱ ۹۲
۲۷۱	۲۲۲۰	۲۲۲	۸۰۸۵	۱۲۱	۵۲۱۱	۲۲۲	۵۲۲۸۸	۷۰۲۲۲ ۹۲۱
۲۷۱	۲۲۲۰	۲۲۲	۸۰۸۵	۱۲۱	۵۲۱۱	۲۲۲	۵۲۲۸۸	۷۰۲۲۲ ۹۲۱۰
۲۲	۵۲۲	۲۱	۲۲۱	۱۷	۲۲۱۸	۱۲۷	۱۸۲۲	۲۰۲۲ ۹۲۲
۲۲	۵۲۲	۲۱	۲۲۱	۱۷	۲۲۱۸	۱۲۷	۱۸۲۲	۲۰۲۲ ۹۲۲۰
۲۰۰	۱۸۵۲	۲۰۰	۵۲۸۵	۱۵۱	۵۰۲۸	۲۲۰	۲۲۲۲۷	۲۲۱۸۲ ۹۲۲
۲۱۷	۱۸۲۰	۲۱۲	۵۲۲۷	۱۵۱	۲۱۸۲	۲۵۲	۲۲۲۲۷	۲۲۲۲۷ ۹۲۲۱
۲	۲۲	۲	۱۸	-	۲۲	۲	۱۲۱	۲۵۲ ۹۲۲۱
Workers not classifiable	Production workers etc.	Agricultural workers etc.	Service workers	Sales workers	Clerical and related workers	Admin. and man- gerial workers	Prof., tech. and related workers	Total	Detailed industry (codes)

شهرستان تهران

کارکنان گروه بندی نشده	کارگران، جفا قبل، تولیدی و رانندگان وسائط نقلیه	کشاورزان، دامداران، جنگلکاران، ماهیگیران و شکارچیان	کارکنان خدماتی	فروشندهگان و بازرگانان	کارمندان اداری، دفتری و مشابه	معلمین و کارمندان مالیه و اداری	کارکنان شاغل علمی و فنی و تخصصی	جمع	گروههای تفصیلی
۲۱	۷۶۱	۶۹	۱۰۴۱	۱۷۷	۲۸۲۸	۱۵۲	۲۰۴۱	۷۰۶۰	۱۳۲
۲۱	۷۶۱	۶۹	۱۰۴۱	۱۷۷	۲۸۲۸	۱۵۲	۲۰۴۱	۷۰۶۰	۱۳۲
۸	۸۱	۱	۹۸	۱۵	۶۶۵	۲۱	۶۱	۹۲۶	۱۳۵
۸	۸۱	۱	۹۸	۱۵	۶۶۵	۲۱	۶۱	۹۲۶	۱۳۵
۲۲	۷۲	۲۷	۸۱۰	۱۰	۲۲۰	۲۲	۲۸۵۵	۳۳۶۹	۱۳۹
۱۳	۲۵	۲	۲۵۸	۲	۵۲	۷	۲۸۸۰	۳۳۶۸	۱۳۹
۱	۲۷	۲۶	۱۳۲	۲	۱۸۲	۲۶	۷۵	۲۸۱	۱۳۹
۱۳۸	۲۱۲۶	۲۶۷	۲۲۱۶	۲۶۶	۲۷۰۰	۲۲۲	۵۲۷۷	۱۳۱۱۲	۱۳۹
۹۲	۱۳۸۰	۲۲	۱۲۸	۲۰۹	۱۹۷۲	۲۱۱	۲۲۲۲	۹۲۷۰	۱۳۹
۲	۶۶	۱	۲۲	۵	۵۲	۲۹	۲۲۷	۵۲۵	۱۳۹
۱۱	۲۰۸	۱	۲۲۵	۱۲۲	۱۲۲	۱۵۲	۱۲۲	۱۰۲۲	۱۳۹
۵۲	۱۵۲	۱	۲۲	۲۷	۱۲۲	۲۲	۲۲۲	۵۲۶۱	۱۳۹
۲	۲۸	-	۲۲	۱۱	۵۲	۲۲	۲۲	۵۲	۱۳۹
۱۵	۲۸۲	۲	۲۲	۲۲	۲۲	۲۲	۱۰۲۲	۱۲۲	۱۳۹
۱	۱۰۸	۲۲	۲۰۲	۱۰	۲۵۲	۲۰	۵۲۶	۱۲۰۷	۱۳۹
۱	۱۰۸	۲۲	۲۰۲	۱۰	۲۵۲	۲۰	۵۲۶	۱۲۰۷	۱۳۹
۲۷	۲۲۸	۵۵۷	۱۲۷۵	۲۷	۲۲	۱۲۲	۲۵۸	۲۵۱۷	۱۳۹
۲۷	۲۲۸	۵۵۷	۱۲۷۵	۲۷	۲۲	۱۲۲	۲۵۸	۲۵۱۷	۱۳۹
۲۰۲	۲۲۰۵۸	۱۸۲۶	۲۱۶۷۱	۱۱۲	۱۰۲۲	۲۸۲	۲۱۲۲	۸۱۲۱۲	۱۳۹
۸۲	۲۱۸۱۹	۲	۲۲۲	۸۱	۲۱۲	۱۱۵	۲۱۲	۲۱۲۵۲	۱۳۹
۲	۸۸۷	-	۲۲	۱	۲	-	۱۲	۱۲	۱۳۹
۱۲	۲۵۲	-	۲۵	۸	۲۲	۱	۱۰۸	۲۲۲	۱۳۹
۲۰۱	۲۲۷۲۸	۲	۵۸۲	۷۰	۲۲۵	۱۸۲	۱۷۰	۲۲۰۲۲	۱۳۹
۱	۵۰۷	-	۲	۱	۸	۱	۱۰	۵۲	۱۳۹
۲	۱۱۲۲	۱	۱۲	۱	۲	۲	۵	۱۱۲۲	۱۳۹
۱۱	۸۲۵	۸	۲۲۲۵	۱	۷۸	۲۱	۱۲	۲۲۲	۱۳۹
۱۱	۸۲۵	۸	۲۲۲۵	۱	۷۸	۲۱	۱۲	۲۲۲	۱۳۹
۱۲۷	۲۵۰	۱۵۱۲	۲۲۵۲	۲	۲۲	۲	۵۲	۲۷۰۱۱	۱۳۹
۱۲۷	۲۵۰	۱۵۱۲	۲۲۵۲	۲	۲۲	۲	۵۲	۲۷۰۱۱	۱۳۹
۸۲	۲۲۲۲	۲۲۲	۱۲۰۰۱	۲۲	۲۲۱	۲۲	۱۷۸۱	۱۸۵۸۷	۱۳۹
۲۸	۱۲	-	۵۷۸۲	-	۲۱	۱۲	۲۲	۵۷۸	۱۳۹
۸	۲۲	۱	۲۲	۲	۲۱	۲	۱۲۹۰	۱۸۷۵	۱۳۹
۲۲	۲۲۷۵	۲۲۱	۷۱۲۲	۲۲	۵۷۲	۸	۲۸	۱۰۸۲۲	۱۳۹
۲۲	۲۲۲	۸۲	۲۲۸	۲۷	۲۲۲	۸۵	۲۲۲	۱۲۲۲	۱۳۹
۲۲	۲۲۲	۸۲	۲۲۸	۲۷	۲۲۲	۸۵	۲۲۲	۱۲۲۲	۱۳۹
۲۲	۲۲۲	۸۲	۲۲۸	۲۷	۲۲۲	۸۵	۲۲۲	۱۲۲۲	۱۳۹
۸۵۵۲	۵۷۰۷	۱۲۵	۱۱۵۹	۲۱۵	۵۲۸۱	۱۲۲۰	۲۲۲۰	۲۲۲۸	۱۳۹
۸۵۵۲	۵۷۰۷	۱۲۵	۱۱۵۹	۲۱۵	۵۲۸۱	۱۲۲۰	۲۲۲۰	۲۲۲۸	۱۳۹
۱۲۵۰	۲۲۲	۲۷	۱۲۹۸	۲۵۵	۲۰۸۲	۱۰۲۲	۲۰۲۵	۱۲۲۲۲	۱۳۹
۱۲۵۰	۲۲۲	۲۷	۱۲۹۸	۲۵۵	۲۰۸۲	۱۰۲۲	۲۰۲۵	۱۲۲۲۲	۱۳۹
۲۹۰۲	۲۲۲۲	۱۸	۲۲۱	۲۲۰	۱۲۰۲	۱۲۲	۱۱۲۵	۱۲۰۰۲	۱۳۹
۲۹۰۲	۲۲۲۲	۱۸	۲۲۱	۲۲۰	۱۲۰۲	۱۲۲	۱۱۲۵	۱۲۰۰۲	۱۳۹

Workers not classifiable	Production workers etc.	Agricultural workers etc.	Service workers	Sales workers	Clerical and related workers	Admin. and managerial workers	Prof., tech. and related workers	Total	Detailed industry (cont)
--------------------------	-------------------------	---------------------------	-----------------	---------------	------------------------------	-------------------------------	----------------------------------	-------	--------------------------

November 1976 TABLE 28- EMPLOYED POPULATION 10 YEARS OF AGE AND OVER, BY MAJOR OCCUPATION AND DETAILED INDUSTRY GROUPS (Cont.) TEHRAN SE

جدول ۲۹ - جمعیت شاغل، سال به بیشتر بر حسب گروه عمده مشغلی و فعالیت تفصیلی

گروه پهنه کارکنان نشد	کارکنان مشاغل تولیدی و راندگان و سایر تولیدی	کارکنان کشاورزی، دامپروری، جنگلکاری، ماینرکاری و سایر کشاورزی	کارکنان امور خدماتی	کارکنان فروشندگان بازگانی	کارکنان اداری و دفتری و مشابه	کارکنان مدیران و کارکنان مالی اداری	کارکنان مشاغل علمی، هنری و تخصصی	جمع	کدهای صنعتی و تولیدی
۱۲۲۲۲۲	۲۵۹۱۲۷	۱۲۲۲۲۲	۱۲۲۲۲۲	۱۵۱۲۰۲	۱۲۲۲۲۲	۲۱۸۵۱	۱۲۲۲۲۲	۱۲۲۲۲۲	جمع فعالیتها Total Industries
۲۱	۲۸۷	۱۰۰۲۲	۲۲۰	۲۲	۵۹۰	۱۸۰	۲۸۰	۱۲۰۵۰ ۱
۲۲	۲۸۲	۱۹۱۲	۱۹۰	۷۰	۲۲۰	۱۲۵	۲۲۱	۱۱۲۲۲ ۱۱
۲۳	۲۰۷	۱۷۱۱	۱۲۵	۲۵	۱۲۲	۹۹	۲۲۰	۱۰۲۸۲ ۱۱۱
۲۴	۲۰۷	۱۷۱۱	۱۲۵	۲۵	۱۲۲	۹۹	۲۲۰	۱۰۲۸۲ ۱۱۱۰
۵	۲۲	۱۷۵	۲۵	۵	۱۲۷	۲۲	۱۲۲	۵۹۰ ۱۱۲
۵	۲۲	۱۷۵	۲۵	۵	۱۲۷	۲۲	۱۲۲	۵۹۰ ۱۱۲۰
۱	۲	۲۲	۲۰	۰	۷	۰	۸	۲۰ ۱۱۲
۱	۲	۲۲	۲۰	۰	۷	۰	۸	۲۰ ۱۱۲۰
۲	۵۱	۱۰۸	۲۲	۲	۱۵۸	۱۷	۲۲	۲۷۰ ۱۲
۲	۵۰	۱۰۸	۲۲	۲	۱۵۷	۱۷	۲۱	۲۶۶ ۱۲۱
۲	۵۰	۱۰۸	۲۲	۲	۱۵۷	۱۷	۲۱	۲۶۶ ۱۲۱۰
۰	۱	۰	۰	۰	۱	۰	۲	۲ ۱۲۲
۰	۱	۰	۰	۰	۱	۰	۲	۲ ۱۲۲۰
۲	۵۲	۱۲	۱۲	۲۰	۲۲	۲۸	۲۲	۲۵۱ ۱۲
۲	۵۲	۱۲	۱۲	۲۰	۲۲	۲۸	۲۲	۲۵۱ ۱۲۰
۲	۵۲	۱۲	۱۲	۲۰	۲۲	۲۸	۲۲	۲۵۱ ۱۲۰۰
۰	۱	۰	۰	۱	۷	۱	۱	۱۲ ۱۲۰۲
۱۵۱	۲۱۲۲	۲۷	۱۲۲۷	۲۲۸	۲۲۲۲	۲۲۲	۲۲۲۷	۱۲۲۷۰ ۱
۱	۵۰	۰	۱	۲	۱۰	۱۱	۱	۸۵ ۲۱
۱	۵۰	۰	۱	۲	۱۰	۱۱	۱	۸۵ ۲۱۰
۱	۵۰	۰	۱	۲	۱۰	۱۱	۱	۸۵ ۲۱۰۰
۱۲۲	۲۲۲۷	۲۲	۱۲۲۲	۲۱۲	۲۲۸۷	۲۲۱	۲۵۱۲	۱۱۸۱۲ ۲۲
۱۲۲	۲۲۲۷	۲۲	۱۲۲۲	۲۱۲	۲۲۸۷	۲۲۱	۲۵۱۲	۱۱۸۱۲ ۲۲۰
۱۲۲	۲۲۲۷	۲۲	۱۲۲۲	۲۱۲	۲۲۸۷	۲۲۱	۲۵۱۲	۱۱۸۱۲ ۲۲۰۰
۱	۱۰۱	۰	۱۸	۱۸	۸۸	۲۸	۲۱	۲۲۲ ۲۲
۱	۱۰۱	۰	۱۸	۱۸	۸۸	۲۸	۲۱	۲۲۲ ۲۲۰
۰	۲۱	۰	۱	۰	۲	۲	۲	۲۱ ۲۲۰۱
۱	۸۰	۰	۱۷	۱۸	۸۵	۲۲	۲۷	۲۲۲ ۲۲۰۲
۲	۲۵۵	۲	۲۵	۵	۵۹	۲۲	۵۷	۵۷۰ ۲۳
۲	۲۵۵	۲	۲۵	۵	۵۹	۲۲	۵۷	۵۷۰ ۲۳۰
۰	۲۸۹	۲	۲۲	۲	۲۰	۲۲	۲۲	۲۱۷ ۲۳۰۱
۰	۱۰	۰	۰	۰	۲	۵	۷	۲۲ ۲۳۰۲
۰	۱۸	۰	۱	۱	۱	۸	۲	۲۱ ۲۳۰۲
۰	۲۸	۰	۱	۲	۱۲	۱۷	۲۲	۱۸ ۲۳۰۹
۱۲۲۲	۲۲۲۲۰	۲۲۷	۱۰۰۵۱	۵۰۲۲	۲۲۲۲۲	۲۱۷۱	۲۲۸۱۲	۲۲۲۰۰۲ ۲۳
۲۱۸	۲۲۷۰۱	۱۰۱	۱۸۲۱	۲۲۱۲	۲۰۰۸	۲۲۲	۱۲۲۲	۲۸۵۲۰ ۲۳
۱۵۰	۲۲۲۸۵	۸۰	۱۱۷۱	۲۱۱۷	۲۲۱۰	۲۲۸	۲۸۲	۲۲۲۱۵ ۲۳۱
۲۰	۲۱۱۲	۲۰	۱۸۲	۲۲۷	۲۲۲	۲۲	۲۱۲	۲۲۲۲ ۲۳۱۱
۱۲	۱۱۵۱	۵	۱۲۷	۱۰۰	۲۲۲	۲۱	۲۲	۱۷۵۵ ۲۳۱۲
۱	۲۲	۲	۲۸	۲۲	۱۰۲	۲۸	۲۰	۲۲۲ ۲۳۱۲
۲	۲۱	۰	۱۵	۸	۲۱	۱	۱۲	۱۲۱ ۲۳۱۲
۲۱	۲۲۱۲	۱۲	۲۸۱	۱۱۲	۲۱۱	۲۲	۲۵۲	۲۰۰۲ ۲۳۱۵
۲	۵۱۲	۵	۲۸	۲	۲۲	۵۲	۲۲	۸۲۲ ۲۳۱۶
۵۲	۱۲۵۸۲	۵	۲۱۰۲	۱۲۲۲	۲۲۲	۲۲	۱۰۲	۱۲۸۸۷ ۲۳۱۷
۲	۲۸۸	۲	۲۲	۱۰	۱۲۰	۲۷	۵۷	۲۲۲ ۲۳۱۸
۱۲	۱۷۱۵	۲	۱۲۰	۱۲	۲۲۲	۲۰	۲۱	۲۲۸۱ ۲۳۱۹
Workers not assessable	Production workers etc.	Agricultural workers etc.	Service workers	Sales workers	Clerical and related workers	Admin. and man- agerial workers	Prof., tech. and related workers	Total	Detailed Industry (codes)

TABLE 29- EMPLOYED POPULATION 10 YEARS OF AGE AND OVER, BY MAJOR OCCUPATION AND DETAILED INDUSTRY GROUPS

شهر تهران

کد کارکنان گروه بندی نقشه	کارگران مشاغل تولیدی و راندگان مشاغل کشاورزی	کشاورزان ماینرین چوبکاران باجکاران و سایر مشاغل	کارکنان خدماتی	فروشندگان و کارکنان بازارگانی	کارمندان اداری و دفتری و مشابه	مدیران و کارمندان مالی و اداری	کارکنان مشاغل فنی و تخصصی	جمع	کدهای صنایع تفصیلی
۱۸	۱۲۹	۸	۱۰۲	۸۰	۲۷۲	۱۱۲	۱۲۲	۱۲۲۰ ۲۱۲
۱۵	۸۳۷	۵	۸۲	۲۸	۲۲۱	۲۷	۱۱۰	۱۲۲۲ ۲۱۱
۲	۱۲	۳	۲۱	۱۲	۲۲	۱۷	۲۲	۲۱۲ ۲۱۳
۱۵	۲۰۷۲	۲	۱۲۲	۱۸۲	۲۲۲	۵۲	۱۲۱	۲۱۱۲ ۲۱۷
۲	۲۰۷	۰	۲۱	۲۲	۲۲	۲۷	۲۵	۲۱۲۵ ۲۱۶
۱	۱۲۲۷	۰	۱۲۲	۱۲۱	۲۲۲	۲۱	۲۲	۲۱۲۷ ۲۱۴
۲۵	۲۲۱۲	۱۱	۲۵۲	۲۵	۱۱۱۸	۲۵	۲۸۲	۲۲۱۲ ۲۱۹
۲۵	۲۲۱۲	۱۱	۲۵۲	۲۵	۱۱۱۸	۲۵	۲۸۲	۲۲۱۲ ۲۱۹
۲-۲	۷۲۲۱۲	۸۵	۱۹۵۲	۵۱۸	۲۰۰۲	۱۱۲۲	۱۰۱۱	۸۲۲۲۰ ۲۲
۲۱	۲۵۰۵۷	۲۷	۲۱۰	۲۲۲	۱۲۷۵	۸۱۰	۷۸۷	۲۱۲۲۱ ۲۲۱
۲۰	۲۱۲۲	۲۰	۲۱۲	۱۲۱	۲۱۲	۲۰۲	۵۲۱	۱۱۲۲۲ ۲۲۱
۱۰	۲۲۲۰	۰	۲۸	۱۲	۷۲	۵۷	۲۸	۲۵۸۱ ۲۲۲
۲۱	۱۱۲۰۱	۲	۲۱۸	۲۷	۱۵۱	۲۰	۱۷	۱۲۱۱۲ ۲۲۳
۲	۱۲۲۲	۱	۵۲	۲۸	۱۲۲	۵۲	۷۵	۱۱۸۵ ۲۲۳
۲	۵۰۲	۲	۲۷	۱۲	۵۲	۱۸	۲۷	۲۲۰ ۲۲۵
۰	۱۱۷	۱	۲	۲	۲۸	۱۲	۱۱	۲۲۷ ۲۲۸
۲۲	۲۱۱۲۰	۲	۵۲۲	۲۲	۱۰۲	۱۷۰	۲۲	۲۲۲۲۲ ۲۲۴
۲۲	۲۱۱۲۰	۲	۵۲۲	۲۲	۱۰۲	۱۷۰	۲۲	۲۲۲۲۲ ۲۲۴
۲۳	۲۱۷۱	۲	۱۲	۲۲	۲۱	۵۲	۲۲	۲۲۲۷ ۲۲۲
۲	۱۵۲۲	۲	۷۰	۱۱	۲۱	۲۲	۱۲	۱۷۰۷ ۲۲۱
۰	۲۲	۰	۰	۰	۲	۲	۲	۵۲ ۲۲۲
۲۷	۲۲۰۲	۰	۲۲	۱۱	۲	۱۲	۵	۲۲۸۸ ۲۲۲
۱۲۸	۱۵۲۱۲	۱۰	۲۸۵	۱۷۰	۲۷۲	۱۲۰	۲۲۵	۱۷۲۲۱ ۲۲۲
۱۲۸	۱۵۲۱۲	۱۰	۲۸۵	۱۷۰	۲۷۲	۱۲۰	۲۲۵	۱۷۲۲۱ ۲۲۲
۷۲	۱۷۲۵۱	۱	۲۰۵	۲۷	۱۲۵	۱۸۷	۱۲۸	۱۸۵۲۰ ۲۲
۲۵	۱۰۲۷۱	۰	۱۰۸	۲۲	۲۰	۱۲۱	۲۷	۱۱-۸۸ ۲۲۱
۲۲	۱۲۸۱	۰	۱۵	۲۲	۵۲	۱۰۵	۲۱	۲۸۵۲ ۲۲۱
۲	۲۰۵	۰	۵	۰	۱	۱۲	۲	۲۲۱ ۲۲۲
۱	۷۷۷	۰	۸	۰	۵	۲	۲	۸۰۲ ۲۲۸
۲۱	۷۰۸۰	۱	۱۷	۲۱	۲۵	۲۲	۷۱	۷۲۲۲ ۲۲۲
۲۱	۷۰۸۰	۱	۱۷	۲۱	۲۵	۲۲	۷۱	۷۲۲۲ ۲۲۲
۲۲	۷۲۲۲	۲۲	۲۲۱	۱۲۰	۱۰۲۸	۲۷۱	۷۲۷	۱۰۲۱۵ ۲۲
۱۵	۱۲۱۲	۲	۱۰۲	۲۵	۲۲۲	۱۲۲	۱۲۲	۲۲۱۰ ۲۲۳
۲	۲۲۱	۲	۲۷	۱۷	۷۱	۲۲	۲۱	۲۲۱ ۲۲۱
۵	۷۱۲	۱	۲۷	۲۵	۱۰	۲۸	۲۵	۱۵۲ ۲۲۱
۸	۷۲۱	۰	۲۰	۲۲	۱۰۲	۲۲	۵۸	۱۰۱۵ ۲۲۳
۲۱	۵۷۱	۲۱	۲۲۵	۲۵	۷۸۲	۲۵۷	۲۰۲	۸۰۰۵ ۲۲۲
۲۱	۵۷۱	۲۱	۲۲۵	۲۵	۷۸۲	۲۵۷	۲۰۲	۸۰۰۵ ۲۲۲
۱۷۵	۱۰۲۲	۵۵	۱۲۱۰	۱۲۸	۲۲۱۲	۲۵۰	۲۲۲۸	۱۹۲۱۸ ۲۵
۱۰	۱۲۲	۱	۲۸	۲۲	۲۷۸	۱۲۵	۲۸۵	۱۰۲۵ ۲۵۱
۱	۱۲۱	۰	۵۲	۲۲	۲۲۷	۱۰۲	۲۲۲	۱۲۲ ۲۵۱
۱	۲۲	۱	۱۲	۲	۲۵	۱۰	۲۲	۱۲۲ ۲۵۱
۰	۲۵	۰	۱	۰	۲	۲	۷	۲۵ ۲۵۱
۲۲	۲۲۲۲	۲۱	۲۱۷	۷۷۷	۱۲۲۲	۲۰	۲۰۲۱	۸۲۲۲ ۲۵۲
۸	۲۲۱	۲	۲۲	۲۵	۱۲۲	۲۷	۲۷۵	۱۰۲۵ ۲۵۱
۲۷	۱۲۲۰	۲۲	۵۱۲	۲۲۰	۱۲۲۲	۲۰۲	۱۵۲۸	۵۲۲۰ ۲۵۱
۱	۲۲۲	۲	۱۷	۲۲	۲۱۵	۸۱	۲۲	۱۲۲۸ ۲۵۲
۲	۲۲۱	۱	۲۱	۲۸	۸۵	۲۲	۲۵	۲-۲ ۲۵۱
۲۲	۱۰۷۷	۱۲	۲۷۸	۲۰	۲۱۰	۱۱۰	۲۱۲	۲۸۵۲ ۲۵۲
۲۲	۱۰۷۷	۱۲	۲۷۸	۲۰	۲۱۰	۱۱۰	۲۱۲	۲۸۵۲ ۲۵۲
۲	۱۲۰	۰	۱۰	۰	۷	۱۰	۷	۱۵۲ ۲۵۱
۲	۱۲۰	۰	۱۰	۰	۷	۱۰	۷	۱۵۲ ۲۵۲

November 1978

TABLE 20- EMPLOYED POPULATION 10 YEARS OF AGE AND OVER, BY MAJOR OCCUPATION AND DETAILED INDUSTRY GROUPS (Cont.)

TEHRAN

جدول ۲۹ - جمعیت شاغل ۱۰ ساله و بیشتر برحسب گروه عمده شغلی و فعالیت تفصیلی (ادامه)

کلاس کارکنان	کارکنان شاغل تولیدی و رانندگان وسائط نقلیه	کشاورزان، باغبانان، جنگلداران، ماهیگیران و شکارچیان	کارکنان خدماتی	فروشندهگان و بازرگانان	کارمندان اداری و دفتری و مشابه	مدیران و کارمندان مالیه و اداری	کارکنان شاغل علمی و فنی	جمع	کدهای فعالیت تفصیلی
۱۱	۱۱۱۸	۵	۱۵۸	۷۲	۲۲۵	۹۲	۲۲۲	۲۲۱۷	۲۵۵
۱۲	۱۲۷۰	۲	۱۱۰	۵۵	۲۵۲	۲۱	۱۲۲	۲۰۲۲	۲۵۵۱
۵	۲۲۸	۱	۳۸	۱۱	۲۱	۲۵	۲۸	۸۵۲	۲۵۵۲
۲۵	۲۰۵۱	۲	۱۷۱	۲۵	۲۵۲	۲۱۱	۱۰۱	۲۸۸۲	۲۵۲
۲۵	۲۰۵۱	۲	۱۷۱	۲۵	۲۵۲	۲۱۱	۱۰۱	۲۸۸۲	۲۵۲۰
۱۹	۱۲۵۲۷	۲۰	۸۱۱	۱۲۷	۱۲۲۱	۲۲۲	۲۲۰	۱۷۲۲۲	۲۲
۲	۲۲۲	۲	۸۰	۱	۵۱	۲۱	۲۲	۲۲۱	۲۲۱
۲	۲۲۲	۲	۸۰	۱	۵۱	۲۱	۲۲	۲۲۱	۲۲۱۰
۷	۲۵۷۱	۲	۱۷۱	۲۰	۱۲۸	۲۲	۸۲	۲۰۱۵	۲۲۲
۷	۲۵۷۱	۲	۱۷۱	۲۰	۱۲۸	۲۲	۸۲	۲۰۱۵	۲۲۲۰
۱۰	۱۰۵۲۲	۲۲	۵۵۲	۱۱۸	۱۲۰۲	۲۲۸	۵۲۲	۱۲۲۸۰	۲۲۱
۱۷	۲۸۰۱	۱۰	۱۲۲	۲۲	۲۲۲	۱۸۲	۱۲۲	۲۲۸۲	۲۲۱۱
۲۲	۲۵۷۱	۱۲	۱۲۰	۲۲	۵۲۲	۳۲	۲۲۲	۲۲۱۲	۲۲۱۲
۵۰	۵۱۲۲	۲	۱۷۲	۲۲	۲۲۲	۲۲۱	۱۲۲	۲۲۰۲	۲۲۱۱
۲۷	۲۷۵۸	۱۲	۲۲۸	۲۲	۱۰۱۵	۲۲۲	۲۱۸	۷۱۵۱	۲۲
۲۹	۲۵۱۱	۷	۱۵۷	۲۰	۲۲۷	۱۲۱	۲۲۲	۲۰۲۲	۲۲۱
۲۹	۲۵۱۱	۷	۱۵۷	۲۰	۲۲۷	۱۲۱	۲۲۲	۲۰۲۲	۲۲۱۰
۱۸	۲۲۲۱	۱	۱۸۱	۲۲	۲۱۸	۱۵۲	۱۲۲	۲۰۸۷	۲۲۲
۱۸	۲۲۲۱	۱	۱۸۱	۲۲	۲۱۸	۱۵۲	۱۲۲	۲۰۸۷	۲۲۲۰
۲۰۲	۲۲۵۱۲	۱۲۲	۲۲۵۱	۷۲۰	۱۱۱۲	۱۲۲۲	۵۵۲۷	۸۲۲۰۰	۲۸
۱۲۲	۲۲۷۲۵	۱۲	۵۷۷	۱۱۱	۷۱۵	۵۵۷	۵۲۷	۲۷۵۱۰	۲۸۱
۲۲	۲۲۱۰	۱	۲۲	۲۰	۵۲	۲۷	۲۵	۲۵۵۲	۲۸۱۱
۱۲	۳۱۸۸	۲	۷۷	۲۵	۱۱۲	۲۸	۲۲	۱۵۵۲	۲۸۱۲
۲۲	۷۱۲۲	۲	۳۲۸	۲۰	۲۲۲	۱۵۷	۲۲۰	۷۱۲۸	۲۸۱۲
۸۹	۲۰۱۲۱	۸	۲۱۲	۵۲	۲۲۲	۲۱۵	۱۱۱	۲۱۲۷۵	۲۸۱۱
۲۵۲	۱۰۸۰۲	۵۵	۷۲۱	۱۲۸	۲۰۰۷	۲۲۲	۱۲۱۲	۱۷۲۲۲	۲۸۲
۵	۲۲	۰	۲	۲	۲۰	۵	۱۰	۸۲	۲۸۲۱
۲	۲۲۸	۰	۲۱	۲۱	۱۸۱	۵۱	۱۵۸	۷۲۱	۲۸۲۱
۲	۵۱	۰	۷	۲	۲۷	۱۰	۲۲	۱۲۱	۲۸۲۱
۲	۸۸	۰	۱۰	۱	۲۲	۱۰	۲۱	۱۸۸	۲۸۲۲
۱	۱۱۲	۱	۲۷	۱۵	۱۷۸	۲۲	۱۸۲	۲۵۰	۲۸۲۳
۱	۱۱۲	۱	۲۷	۱۵	۱۷۸	۲۲	۱۸۲	۲۵۱۲	۲۸۲۳
۲۲۲	۱۰۱۷۱	۵۲	۲۵۲	۱۰۵	۲۵۲۵	۲۰۰	۱۸۲	۱۵۱۲۲	۲۸۱۱
۲۲	۲۵۵۲	۱۱	۵۲۲	۱۲۲	۱۲۲۸	۲۱۵	۱۱۲۷	۸۲۲۰	۲۸۲
۱	۲۲۷	۵	۲۰	۲	۱۲۲	۵۰	۱۲۷	۸۲۲	۲۸۲۱
۲۲	۱۸۲۵	۲	۲۲۱	۲۸	۵۵۱	۱۲	۲۲۰	۲۲۲۲	۲۸۲۲
۲۱	۱۲۵۲	۸	۱۲۷	۸۷	۵۲۲	۱۱۸	۲۱۲	۲۵۱۲	۲۸۲۲
۱۲	۱۲۵	۲	۲۲	۳۸	۲۲۲	۵۲	۱۲۸	۱۵۰۸	۲۸۲۳
۱۲۸	۱۱۲۷۰	۲۵	۱۰۹۲	۲۵۱	۲۱۰۲	۲۱۵	۲۲۷۲	۱۸۷۲۲	۲۸۲
۱	۲۲	۰	۲	۲	۲۲	۱۱	۱۸	۸۲	۲۸۲۱
۱	۷۱	۱	۵	۱	۲۲	۲	۱۲	۱۲۲	۲۸۲۲
۸۵	۱۰۸۷۱	۲۸	۱۸۱	۲۱۷	۲۲۷۷	۲۰۲	۱۲۰۱	۱۵۱۸۱	۲۸۲۲
۲۱	۲۲۱	۱	۱۲	۷	۵۲	۱۲	۱۵	۲۲۷	۲۸۲۲
۱	۲۱	۵	۱۲	۲۱	۵۱۲	۸۲	۲۱۱	۲۱۵۷	۲۸۲۳
۱	۲۱	۰	۲	۰	۸	۰	۲۲	۱۰۰	۲۸۲۳
۲	۸۰۲	۰	۲۲	۱۲	۵۰	۲۰	۱۱۲	۱۱۱۰	۲۸۵
۲	۲۲۱	۰	۱۲	۱	۲۱	۱۵	۱۲	۵۱۰	۲۸۵۱
۲	۷۲	۰	۷	۲	۲	۱	۱۷۱	۲۲۱	۲۸۵۲
۰	۲۰۱	۰	۷	۱	۱۲	۲	۲۲	۲۲۱	۲۸۵۲
۲۸	۲۲۸۷	۲	۱۲۲	۵۲	۱۲۲	۸۱	۲۷	۲۸۲۲	۲۹
۲۸	۲۲۸۷	۲	۱۲۲	۵۲	۱۲۲	۸۱	۲۷	۲۸۲۲	۲۹۰
۱۹	۲۲۱۲	۰	۲۲	۲۵	۱۲	۸	۱۲	۲۲۰	۲۹۰۱
۰	۲	۰	۰	۰	۲	۰	۲	۲۲	۲۹۰۲
۱	۷	۰	۰	۱	۱	۱	۱۲	۲۱۰	۲۹۰۲
۱۸	۱۷۲۲	۲	۱۱	۲۲	۱۱۲	۷۲۰	۸۰	۲۱۷۵	۲۹۰۱

TABLE 28- EMPLOYED POPULATION 10 YEARS OF AGE AND OVER, BY MAJOR OCCUPATION AND DETAILED INDUSTRY GROUPS (Cont.)

جدول ۲۹ - جمعیت شاغل ۱۰ ساله و بیشتر بر حسب گروه عمده شغلی و فعالیت تفصیلی (ادامه)

شماره

گروه شغلی شاغلان	کارگران متعلق به تولیدی و خدماتی و کشاورزی	کشاورزان با چرخان چنگاکی یا صاحبان کشاورزی	کارگران عمومی	فروشندهگان و کارکنان بازرگانی	کارمندان اداری و فنی و مشابه	مدیران و کارمندان مالی و اداری	کارکنان متعلق به فنی و تخصصی	جمع	کمیته‌های تفصیلی
۱۲۵	۷۱۲۱	۲۰۲	۱۵۲۱	۱۱۵	۲۲۸۵	۲۱۲	۲۲۲۲	۱۶۲۱۷
۱۱	۵۰۲۲	۶۱	۸۷۱	۱۷۰	۲۱۵۲	۲۲۲	۲۰۵۸	۱۱۲۲۷ ۲۱
۱۱	۵۰۲۲	۶۱	۸۷۱	۱۷۰	۲۱۵۲	۲۲۲	۲۰۵۸	۱۱۲۲۷ ۲۱۰
۵۵	۲۲۲۲	۵۱	۲۲۲	۲۲	۲۱۸۸	۱۱۱	۱۵۵۱	۸۰۰۰ ۲۱۰
۲۲	۱۶۵۸	۲	۲۲۲	۱۲۷	۲۲۲	۱۲۱	۵۰۷	۲۲۲۲ ۲۱۰
۲۲	۲۱۰۹	۱۲۱	۲۲۸	۲۵	۱۲۲۲	۲۲	۲۲۲	۲۲۵۰ ۲۲
۲۲	۲۱۰۹	۱۲۱	۲۲۸	۲۵	۱۲۲۲	۲۲	۲۲۲	۲۲۵۰ ۲۲۰
۲۲	۲۱۰۹	۱۲۱	۲۲۸	۲۵	۱۲۲۲	۲۲	۲۲۲	۲۲۵۰ ۲۲۰
۲۲۸	۷۸۸۸۰	۲۲	۲۲۲۱	۱۰۱۲	۵۲۲۰	۲۲۲۲	۱۸۲۱۲	۱۱۰۲۲۲
۲۲۸	۷۸۸۸۰	۲۲	۲۲۲۱	۱۰۱۲	۵۲۲۰	۲۲۲۲	۱۸۲۱۲	۱۱۰۲۲۲ ۵۰
۲۲۸	۷۸۸۸۰	۲۲	۲۲۲۱	۱۰۱۲	۵۲۲۰	۲۲۲۲	۱۸۲۱۲	۱۱۰۲۲۲ ۵۰۰
۲۲۸	۷۸۸۸۰	۲۲	۲۲۲۱	۱۰۱۲	۵۲۲۰	۲۲۲۲	۱۸۲۱۲	۱۱۰۲۲۲ ۵۰۰۰
۲۲۰	۵۲۲۲	۱۲۵	۱۱۲۲۸	۱۲۲۱۲۷	۸۲۲۲	۱۲۸۰	۵۱۲۲	۱۸۲۱۷۰
۱۰۲	۱۵۲۱	۲۲	۷۸۸	۸۵۱۲	۲۵۵۷	۷۷۱	۱۲۲۸	۱۷۰۲۸ ۲۱
۱۰۲	۱۵۲۱	۲۲	۷۸۸	۸۵۱۲	۲۵۵۷	۷۷۱	۱۲۲۸	۱۷۰۲۸ ۲۱۰
۱۰۲	۱۵۲۱	۲۲	۷۸۸	۸۵۱۲	۲۵۵۷	۷۷۱	۱۲۲۸	۱۷۰۲۸ ۲۱۰۰
۲۲۱	۲۲۱۱	۲۲	۲۲۱۰	۱۲۲۲۲۲	۲۲۲۱	۲۲۱	۲۲۲۷	۱۲۸۲۰۰ ۲۲
۲۲۱	۲۲۱۱	۲۲	۲۲۱۰	۱۲۲۲۲۲	۲۲۲۱	۲۲۱	۲۲۲۷	۱۲۸۲۰۰ ۲۲۰
۲۲۱	۲۲۱۱	۲۲	۲۲۱۰	۱۲۲۲۲۲	۲۲۲۱	۲۲۱	۲۲۲۷	۱۲۸۲۰۰ ۲۲۰۰
۸۱	۲۱۲	۲۰	۱۲۲۲۰	۲۰۲	۸۲۲	۵۲	۲۲۱	۱۸۵۲۲ ۲۱
۲۲	۱۱۱	۱	۱۲۲۱۵	۲۵۷	۲۸۵	۲۱	۲۲۱	۱۲۲۸۲ ۲۲۱
۲۲	۱۱۱	۱	۱۲۲۱۵	۲۵۷	۲۸۵	۲۱	۲۲۱	۱۲۲۸۲ ۲۲۱۰
۲۵	۲۸۵	۲۱	۲۰۱۵	۲۵	۵۲۱	۲۱	۲۵۸	۲۲۲۱ ۲۲۲
۲۵	۲۸۵	۲۱	۲۰۱۵	۲۵	۵۲۱	۲۱	۲۵۸	۲۲۲۱ ۲۲۲۰
۸۵۲	۲۵۲۲	۱۷۱	۲۲۰۲	۵۲۲	۲۲۲۵۱	۱۲۰۰	۷۵۷۸	۱۰۲۸۰۵
۷۰۷	۲۱۲۱۱	۱۲۲	۵۲۲۲	۲۵۲	۱۸۰۷۱	۱۲۲۲	۲۵۵۷	۲۲۲۰۱ ۷
۲۲۲	۵۸۱۰۱	۵۱	۲۰۲۲	۲۸۱	۱۲۰۷۲	۲۷۰	۱۲۲۷	۷۸۲۸۷ ۷۱۱
۲۲	۲۲۲۲	۲۲	۱۲۲۰	۵۲	۲۲۲۲	۸۰	۱۰۰۵	۱۵۲۱ ۷۱۱
۸۵	۱۰۱۲۲	۲۲	۲۲۰	۲۱	۵۲۵۰	۱۲۲	۲۲۲	۱۲۲۷۱ ۷۱۱
۵۲	۱۷۸۰۲	۲۲	۲۲	۲۲	۲۲۸	۲۱	۵۲	۱۸۵۲۵ ۷۱۱
۱۰۵	۲۲۸۲۲	۲	۲۲۸	۱۰	۲۲۲۸	۲۲۲	۲۲۲	۲۲۲۲۲ ۷۱۱
۲۲	۲۸۲	۱	۲۲۷	۱۰	۲۲۲	۲۵۲	۱۰	۱۸۱۰ ۷۱۱

TABLE 28- EMPLOYED POPULATION 10 YEARS OF AGE AND OVER, BY MAJOR OCCUPATION AND DETAILED INDUSTRIAL GROUPS (Cont.)

November 1976

TERRA

جدول ۲۹ - جمعیت شاغل ۱۰ ساله و بیشتر برحسب گروه عمده شغلی و فعالیت تفصیلی (ادامه)

کارکنان گروه بندی نشده	کارکنان مشاغل تولیدی و راندگان و خدماتی	کشاورزان، ماهیکاران، چوپانان، مأموران و کارگران کشاورزی	کارکنان خدماتی	فروشندگان و کارکنان بانک‌گانی	کارمندان اداری و دبیری و مشابه	مدیران و کارمندان فناورانه اداری	کارکنان مشاغل علمی و فنی و تخصصی	جمع	کدهای صنعتی و تجزیه‌یابی
۲۲	۹۱	۱	۲۲	۱۷	۲۲۲	۱۰۲	۲۱۱	۱۸۱ ۷۱۲
۱۲	۵۲	۰	۲۱	۱۲	۲۱۵	۵۷	۱۱۸	۵۰۵ ۷۱۱
۲	۱۵	۰	۱۲	۱	۲۲	۱۲	۲۵	۱۲۸ ۷۱۳
۲	۲۰	۱	۲۱	۲	۱۸۰	۲۰	۷۷	۲۲۸ ۷۱۴
۲۲۲	۱۵۷۷	۷۵	۱۵۸۲	۱۰۲	۲۲۲۲	۲۲۲	۲۲۰۲	۲۲۲۲ ۷۱۲
۱۸۱	۲۲۲	۱۲	۱۲۱	۲۲	۲۲۲۲	۱۲۱	۱۲۲	۲۲۲۲ ۷۱۳
۱۲۲	۲۵۱	۲۲	۲۲۵	۲۱	۲۰۰۲	۸۵	۲۲۰	۲۲۲۲ ۷۱۴
۱۱	۱۰۵۰	۱۲	۵۲۷	۵۲	۱۱۱۲	۸۰	۱۲۸	۲۰۰۷ ۷۱۵
۸	۱۸۲	۰	۲۵	۱۰	۲۲۰	۵۲	۲۱	۵۵۰ ۷۱۶
۱۱	۸۲۲	۱۲	۵۰۲	۲۲	۸۸۲	۲۸	۱۰۱	۲۲۵۷ ۷۱۷
۱۲۱	۲۷۷۲	۲۸	۱۰۸۰	۱۱	۲۲۸۰	۲۲۱	۲۱۸۱	۱۲۲۰۲ ۷۱
۱۲۱	۲۷۷۲	۲۸	۱۰۸۰	۱۱	۲۲۸۰	۲۲۱	۲۱۸۱	۱۲۲۰۲ ۷۱۰
۱۲۱	۲۷۷۲	۲۸	۱۰۸۰	۱۱	۲۲۸۰	۲۲۱	۲۱۸۱	۱۲۲۰۲ ۷۱۰۰
۲۲۲	۱۱۷۰	۱۱۲	۲۲۸۵	۲۲۲۲	۲۷۵۲۸	۱۲۷۱	۱۱۲۲۲	۵۲۰۵۱
۱۲۱	۹۱۷	۲۷	۲۷۵۲	۲۵۱	۲۲۵۰۲	۲۲۲	۲۱۰۵	۲۲۲۲۸ ۸۱
۱۲۱	۱۱۷	۲۷	۲۷۵۲	۲۵۱	۲۲۵۰۲	۲۲۲	۲۱۰۵	۲۲۲۲۸ ۸۱۰
۱۲۲	۲۲۲	۲۲	۲۲۰۷	۱۲۱	۲۲۲۵۵	۲۲۷	۲۲۲۲	۲۲۵۲۲ ۸۱۰۱
۲۱	۱۲۷	۵	۲۲۱	۲۲	۲۰۰۲	۱۰۵	۲۵۷	۲۲۲۲ ۸۱۰۲
۲	۲	۰	۵	۱۸۲	۲۷	۱۰	۱۹	۲۷۱ ۸۱۰۳
۲۱	۸۸	۱	۱۸۱	۲۲۲	۱۲۰۲	۱۲۷	۲۱۸	۲۲۲۲ ۸۲
۲۱	۸۸	۱	۱۸۱	۲۲۲	۱۲۰۲	۱۲۷	۲۱۸	۲۲۲۲ ۸۲۰
۲۱	۸۸	۱	۱۸۱	۲۲۲	۱۲۰۲	۱۲۷	۲۱۸	۲۲۲۲ ۸۲۰۰
۱۲۲	۹۲۵	۲۸	۷۲۲	۵۸۰۱	۲۲۲۲	۷۱۰	۲۲۲۰	۱۲۲۱۷ ۸۲
۲۲	۲۱	۸	۲۲۲	۵۵۷۱	۲۰۸	۱۷	۷۲	۲۱۲۵ ۸۲۱
۲۲	۲۱	۸	۲۲۲	۵۵۷۱	۲۰۸	۱۷	۷۲	۲۱۲۵ ۸۲۱۰
۱۱۱	۸۱۲	۲۰	۲۲۱	۲۲۸	۲۱۲۱	۲۷۸	۲۰۲۷	۱۰۲۷۸ ۸۲۲
۱۰	۱	۰	۱۲۲	۱۲	۵۲۲	۱۷	۱۲۷۰	۲۰۸۰ ۸۲۱۱
۱۱	۱۲	۰	۲۷	۱	۲۲۱	۲۱	۷۵۵	۱۱۲۸ ۸۲۱۲
۲۲	۲۵	۰	۲۰	۱۲	۲۰۱	۱۰۰	۷۱۱	۱۲۲۱ ۸۲۱۳
۲۱	۱۰۲	۲	۱۵۲	۱۷	۲۲۱	۲۲۲	۲۲۲۲	۲۲۲۲ ۸۲۱۴
۲۲	۵۲۰	۲۵	۱۱۰	۲۲	۲۲۱	۱۱۲	۲۸۲	۱۲۸۱ ۸۲۱۵
۱۲	۱۱۷	۱	۲۲	۱۱۲	۲۰۵	۷۱	۲۲۲	۱۲۲۱ ۸۲۱۶
۲	۲۲	۰	۸	۱۰	۲۷	۱۵	۲۰	۱۲۲ ۸۲۲
۲	۲۲	۰	۸	۱۰	۲۷	۱۵	۲۰	۱۲۲ ۸۲۲۰
۱۲۲۱۰	۲۷۸۵۱	۵۲۰۵	۸۵۲۰۸	۱۸۸۸	۷۰۲۵۲	۵۷۵۱	۱۱۲۵۲۱	۲۸۰۵۸۲
۱۲۲۱۱	۲۲۲۲۲	۲۲۱۸	۲۵۵۲۲	۱۰۰۷	۲۸۲۲۱	۲۰۲۲	۲۲۲۲۲	۲۲۲۲۱۰ ۹۱
۱۲۲۱۱	۲۲۲۲۲	۲۲۱۸	۲۵۵۲۲	۱۰۰۷	۲۸۲۲۱	۲۰۲۲	۲۲۲۲۲	۲۲۲۲۱۰ ۹۱۰
۱۲۲۱۱	۲۲۲۲۲	۲۲۱۸	۲۵۵۲۲	۱۰۰۷	۲۸۲۲۱	۲۰۲۲	۲۲۲۲۲	۲۲۲۲۱۰ ۹۱۰۰
۷	۲۵	۲	۱۷	۲۲	۵۸	۲	۲۵	۱۸۲ ۹۲
۷	۲۵	۲	۱۷	۲۲	۵۸	۲	۲۵	۱۸۲ ۹۲۰
۷	۲۵	۲	۱۷	۲۲	۵۸	۲	۲۵	۱۸۲ ۹۲۰۰
۱۱۱۲	۵۵۲۱	۲۲۲	۱۵۱۰۱	۲۵۲	۱۷۲۱۰	۸۱۲	۸۱۱۲۲	۱۲۲۱۲۲ ۹۲
۲۷۰	۲۲۱۰	۲۲۷	۷۱۲۰	۱۲۸	۵۲۱۷	۲۷۲	۵۲۰۲۷	۷۰۲۲۱ ۹۲۱
۲۷۰	۲۲۱۰	۲۲۷	۷۱۲۰	۱۲۸	۵۲۱۷	۲۷۲	۵۲۰۲۷	۷۰۲۲۱ ۹۲۱۰
۲۲	۵۵۲	۲۸	۲۱۲	۱۷	۲۱۲۲	۱۲۷	۱۸۲۲	۲۰۲۰ ۹۲۲
۲۲	۵۵۲	۲۸	۲۱۲	۱۷	۲۱۲۲	۱۲۷	۱۸۲۲	۲۰۲۰ ۹۲۲۰
۲۲۸	۱۸۱۲	۱۱۵	۵۵۲۱	۱۵۷	۵۰۲۲	۲۵۱	۲۱۲۲۵	۲۲۷۰۸ ۹۲۳
۲۲۵	۱۷۱۱	۱۲۲	۵۵۸۱	۱۵۷	۲۱۲۲	۲۵۱	۲۱۲۲۲	۲۲۲۵۷ ۹۲۳۱
۲	۲۲	۲	۱۸	۰	۲۰	۲	۱۲۱	۲۵۱ ۹۲۳۲

جدول ۲۹ - جمعیت شاغل ۱۰ ساله و بیشتر بر حسب گروه عمده شغلی و فعالیت تفصیلی (ادامه)

شماره	کارکنان گروه بدنه	کارکنان شاغل تولیدی و راهبردی و راهکاران	کشاورزان - دامپروران - جنگلکاران - ماهیگیران و شکارچیان	کارکنان خدماتی	ایستادگان و کارکنان بازرگانی	کارکنان اداری و دفتری و مشابه	مدیران و کارمندان عالی‌رتبه اداری	کارکنان شاغل علمی-تخصصی	جمع	کدهای فعالیت تفصیلی
	۲۱	۷۵۲	۲۵	۱-۱۵	۱۲۵	۲۸۲۹	۱۵۲	۲-۲۹	۷۰۱۲	۹۲۲
	۲۱	۷۵۲	۲۵	۱-۱۵	۱۲۵	۲۸۲۹	۱۵۲	۲-۲۹	۷۰۱۲	۹۲۲
	۸	۸۰	۱	۱۸	۱۵	۲۲۲	۲۱	۲۱	۲۲۲	۱۲۵
	۸	۸۰	۱	۱۸	۱۵	۲۲۲	۲۱	۲۱	۲۲۲	۹۲۵
	۲۱	۷۰	۲۷	۸۲۲	۱۰	۲۲۷	۲۲	۲۸۱۰	۲-۲۹	۹۲۹
	۱۲	۲۲	۲	۷۲۸	۲	۵۲	۲	۲۷۲۵	۲۵۸۹	۹۲۹
	۱	۲۷	۲۲	۱۲۲	۲	۱۸۱	۲۲	۷۵	۲۷۲	۹۲۹
	۱۲۷	۲۱-۲	۲۲۹	۲۵۵۱	۲۲۲	۲۲۸۲	۲۲۲	۵۲۱۲	۱۲-۵۲	۹۲
	۱۲	۱۲۵۱	۲۲	۲-۷	۲-۹	۱۲۲۱	۲۱۱	۲۲۱۲	۲۲۸۹	۹۲۱
	۲	۲۲	۱	۲۱	۵	۵۱	۲۱	۲۲۲	۵۲۱	۹۲۱
	۱۱	۲-۲	۱	۲۲۲	۱۲۲	۲۸	۱۵۲	۱۲۲	۱-۲-۵	۹۲۲
	۵۲	۲۲۱	۲۲	۲۲۸	۲۲	۱۲۵۲	۲۲	۲۲۲۲	۵۲۱۲	۹۲۲
	۲	۲۸	-	۲۲	۱۱	۵۲	۱۲	۲۲۲	۵۲۱	۹۲۲
	۱۵	۲۸-	۲	۲۲	۲۲	۲۲۲	۲۲	۱-۲-۵	۱۲۷۷	۹۲۵
	۱	۱-۸	۲۷	۲-۱	۱-	۲۵۲	۲-	۵۲۲	۱۲-۵	۹۲۲
	۱	۱-۸	۲۷	۲-۱	۱-	۲۵۲	۲-	۵۲۲	۱۲-۵	۹۲۲
	۲۲	۲۲۲	۵۲۲	۱۲۵۱	۲۷	۲۲۸	۱۲۲	۲۵۲	۲۲۲-	۹۲۹
	۲۲	۲۲۲	۵۲۲	۱۲۵۱	۲۷	۲۲۸	۱۲۲	۲۵۲	۲۲۲-	۹۲۹
	۲۱۱	۲۲۲۲۲	۱۸-۸	۲۱۲۷۲	۱۱۲	۱-۲۵	۲۸۲	۲۱۱۵	۸-۱۲۲	۹۵
	۸۲	۲۲۱۵۲	۲	۲۵۱	۸۱	۲۱۲	۱۱۵	۲۱۲	۲-۲۷۸	۹۵۱
	۲	۸۷۱	-	۲۲	۱	۲	-	۱۲	۱۲	۹۵۱
	۱۲	۲۲۰	-	۲۵	۸	۲۲	۱	۱-۷	۲۲۸۸	۹۵۱
	۲-۱	۲۲۲۲۲	۲	۵۲۲	۷-۰	۲۲۲	۱۸۲	۱۲۰	۲۵۲۸۹	۹۵۱
	۱	۲۲	-	۲	۱	۸	۱	۵۲۱	۵۲۱	۹۵۱
	۲	۱۲۲۸	۱	۲۲	۱	۲	۲	۱۵۵۸	۱۵۵۸	۹۵۱
	۱۱	۸۱۲	۷	۲۲۸۲	۱	۷۸	۲۱	۱۲	۲۲۷-	۹۵۲
	۱۱	۸۱۲	۷	۲۲۸۲	۱	۷۸	۲۱	۱۲	۲۲۷-	۹۵۲
	۱۲۲	۲۲۲	۱۵۲۲	۲۲۵۱۱	۲	۲۲	۲	۵۲	۲۲۱۲	۹۵۲
	۱۲۲	۲۲۲	۱۵۲۲	۲۲۵۱۱	۲	۲۲	۲	۵۲	۲۲۱۲	۹۵۲
	۷۱	۲۲۱۵	۲۲۲	۱۲۲۲۸	۲۵	۲۱۲	۲۲	۱۷۵۵	۱۸-۲۲	۹۵۱
	۲۸	۱۲	-	۵۲۱۹	-	۲-۰	۱۲	۲۲	۵۷۱۲	۹۵۱
	۸	۲۲	۱	۲۲	۷	۲۱	۲	۱۲۲۸	۱۸۵۲	۹۵۱
	۲۲	۲۵۲۷	۲۲۲	۲۲۲۵	۲۲	۵۲۲	۸	۲۵	۱-۲۲۷	۹۵۱
	۲۲	۲۲۱	۸۲	۲۲۲	۲۷	۲۲۷	۸۵	۲۲۲	۱۷۲۲	۹۲
	۲۲	۲۲۱	۸۲	۲۲۲	۲۷	۲۲۷	۸۵	۲۲۲	۱۷۲۲	۹۲
	۲۲	۲۲۱	۸۲	۲۲۲	۲۷	۲۲۷	۸۵	۲۲۲	۱۷۲۲	۹۲
	۸۱۲۲	۵۲-۰	۱-۷	۱۸۵۲	۲۸۵	۵۲۲۲	۱۲۲۷	۲۲-۹	۲۲۷۸۲	۹۵
	۸۱۲۲	۵۲-۰	۱-۷	۱۸۵۲	۲۸۵	۵۲۲۲	۱۲۲۷	۲۲-۹	۲۲۷۸۲	۹۵
	۱۵۷۵	۲۲۱۸	۲۲	۱۲۲-۰	۲۲۱	۲-۲۲	۱-۱۲	۲-۲-۰	۱۲۲۵۲	۹۵۵
	۱۵۷۵	۲۲۱۸	۲۲	۱۲۲-۰	۲۲۱	۲-۲۲	۱-۲۲	۲-۲-۰	۱۲۲۵۲	۹۵۵
	۲۵۱۱	۲۲۸۲	۸۲	۲۲۲	۲۲۲	۱۱۹۲	۱۲۵	۱۱۷۱	۱۲۵۲۲	۹۵۱
	۲۵۱۱	۲۲۸۲	۸۲	۲۲۲	۲۲۲	۱۱۹۲	۱۲۵	۱۱۷۱	۱۲۵۲۲	۹۵۱

November 1978

TABLE 29- EMPLOYED POPULATION 10 YEARS OF AGE AND OVER, BY MAJOR OCCUPATION AND DETAILED INDUSTRY GROUPS (Cont.)

TERRAN C

جدول ۳۰ - جمعیت بیکار ۱۰ ساله و بیشتر بر حسب جنس و نوع بیکاری و سطح سواد در مناطق مختلف

Area and educational attainment	زن				مرد			جمع	مجموع	مناطق سطح سواد
	مردمان بیکار		مردمان معمولی	جمع	مردمان بیکار		مردمان معمولی			
	مردمان بیکار	مردمان معمولی			مردمان بیکار	مردمان معمولی				
TEHRAN SHAHRESTAN										
Total	۲۰۰۰	۱۲۲۲	۲۰۹	۸۱۰۰	۲۲۲۲	۷۰۰۲	۱۲۲۱	۲۲۱۲	۸۱۱۲	جمع
Rate	۲۲۲	۱۲۲	۱۰۸	۸۰۰	۲۲۲	۷۰۰	۱۲۲	۲۲۲	۸۱۱	سواد
Rate	۲۲۲	۱۱۰۱	۱۲۸	۷۰۲۰	۲۱۰۱	۵۰۲۲	۸۸۲	۲۲۲۲	۸۱۱	تخصصیات غیر رسمی
Formal education	۲۲	۷۸	۰	۱۰۰	۲۲	۲۰۲	۲۸	۸۸	۲۲	۱- ابتدائی
Primary 1-3 years	۲۱	۲۲	۰	۸۰	۲۲	۲۰۲	۲۸	۸۸	۲۲	۲- ابتدائی
Primary 4-5 years	۲۰۱	۸۱	۱۱	۲۰۱	۱۲۲	۲۸۱	۸۱	۲۲۲	۲۸۲	۳- ابتدائی
Primary 6 years	۲۰۱	۷۸	۱۲	۲۲۰	۲۱۲	۱۰۱-۱	۱۸۰	۲۲۲	۲۸۲	۴- ابتدائی
Guidance 1st year	۲۰	۱۰۲	۰	۱۲۸	۲۲	۱۰۲	۲	۰-۰	۲۰۲	۵- راهنمایی
Guidance 2-3 years	۱۰۲	۱۰۲	۲	۲۱۲	۱۰۰۰	۱۲۲	۱۱	۱۲۲	۱۲۲	۶- راهنمایی
Secondary (old syst.) 1-3 years	۲۱۸	۸۱	۱۲	۲۱۲	۲۰۰۰	۱۲۲	۱۲	۵۲۸	۵۲۲	۷- متوسط نظام قدیم
Secondary (old syst.) 4-5 years	۱۲۲	۲۲	۲	۱۲۲	۲۰۲	۲۲	۲۱	۲۰۱	۲۲۲	۸- متوسط نظام قدیم
Secondary (old syst.) 6 years	۲۲۲	۱۲۲	۲۲	۲۲۱۸	۱۱۲۲	۲۲۰	۱۲۲	۱۲۱۲	۱۵۸۱۲	۹- متوسط نظام قدیم
Secondary (new syst.) 1-3 years	۲۲	۵۱	۲	۲۲	۱۲۲	۵۲	۰	۲۲	۲۲	۱۰- متوسط نظام جدید
Tech. and vocational school	۵۸۲	۸۰	۱	۲۲۲	۲۱۲	۱۲۰	۲۲	۲۲۲	۲۰۰۰	مدارس حرفه‌آموزی
University w/o degree	۲۲	۲۲	۰	۲۲	۲۲	۲۲	۲	۲۲	۲۲	مدرسه عالی بدون مدرک
Associate degree	۱۰۲	۲۸	۲	۲۲	۵۸۲	۲۲	۲	۲۲	۲۲	فوق لیسانس
Bachelor degree	۲۰۲	۱۲	۲	۲۸۰	۱۸۲۲	۲۲	۲	۲۲	۲۲	لیسانس
Master degree	۲۲	۱۲	۲	۲۸۰	۲۲	۲۲	۲	۲۲	۲۲	دکتری
Doctoral degree	۵۸	۱۲	۲	۲۲	۲۰۸	۲۲	۲	۲۲	۲۲	مدرک دکتری
Not reported	۲	۲	۰	۲	۱۰	۲	۱	۱۱	۲۸	مدرک نگار نشده
RURAL AREA										
Total	۵۱	۲۲	۲۰	۱۱۰	۵۲	۲۲	۱۲	۱۲	۱۰۲	جمع
Rate	۱۲	۱۰	۲۲	۵۲	۱۲	۲۲	۲۲	۲۲	۲۲	سواد
Rate	۲۲	۲۲	۲	۵۸	۲۸۱	۱۲	۲۲	۲۲	۲۲	تخصصیات غیر رسمی
Formal education	۰	۰	۰	۰	۰	۰	۰	۰	۰	۱- ابتدائی
Primary 1-3 years	۰	۱	۱	۲	۲۲	۲۸	۲	۲۲	۲۲	۲- ابتدائی
Primary 4-5 years	۱۲	۲	۰	۲۲	۱۲	۲۲	۱۸	۱۷۸	۱۲	۳- ابتدائی
Primary 6 years	۱۲	۱۲	۰	۱۲	۱۲	۲۲	۲	۲۲	۲۲	۴- ابتدائی
Guidance 1st year	۰	۰	۰	۰	۰	۰	۰	۰	۰	۵- راهنمایی
Guidance 2-3 years	۰	۰	۰	۰	۰	۰	۰	۰	۰	۶- راهنمایی
Secondary (old syst.) 1-3 years	۰	۰	۰	۰	۰	۰	۰	۰	۰	۷- متوسط نظام قدیم
Secondary (old syst.) 4-5 years	۰	۰	۰	۰	۰	۰	۰	۰	۰	۸- متوسط نظام قدیم
Secondary (old syst.) 6 years	۰	۰	۰	۰	۰	۰	۰	۰	۰	۹- متوسط نظام قدیم
Secondary (new syst.) 1-3 years	۰	۰	۰	۰	۰	۰	۰	۰	۰	۱۰- متوسط نظام جدید
Tech. and vocational school	۰	۰	۰	۰	۰	۰	۰	۰	۰	مدارس حرفه‌آموزی
University w/o degree	۰	۰	۰	۰	۰	۰	۰	۰	۰	مدرسه عالی بدون مدرک
Associate degree	۰	۰	۰	۰	۰	۰	۰	۰	۰	فوق لیسانس
Bachelor degree	۰	۰	۰	۰	۰	۰	۰	۰	۰	لیسانس
Master degree	۰	۰	۰	۰	۰	۰	۰	۰	۰	دکتری
Doctoral degree	۰	۰	۰	۰	۰	۰	۰	۰	۰	مدرک دکتری
Not reported	۰	۰	۰	۰	۰	۰	۰	۰	۰	مدرک نگار نشده
TEHRAN CITY										
Total	۲۲۲	۱۲۲	۲۲	۷۱۰	۲۲۲	۲۲	۱۰۰۲	۲۱۲	۲۲۱	جمع
Rate	۲۲	۲۲	۲۲	۲۸	۲۲	۲۲	۲۲	۲۲	۲۲	سواد
Rate	۲۲	۱۲۰	۲۲	۲۸۱	۲۰۲۲	۲۸۲	۱۲	۲۰۲	۲۲۲	تخصصیات غیر رسمی
Formal education	۲۲	۲۲	۰	۱۲	۲۲	۲۲	۲۲	۲۲	۲۲	۱- ابتدائی
Primary 1-3 years	۲۰	۲۲	۰	۲۲	۲۲	۲۲	۲۲	۲۲	۲۲	۲- ابتدائی
Primary 4-5 years	۱۱۰	۸۰	۱۰	۲۸۰	۲۲۲	۲۲	۲۲	۲۲	۲۲	۳- ابتدائی
Primary 6 years	۲۲	۲۲	۱۲	۲۲	۲۲	۲۲	۲۲	۲۲	۲۲	۴- ابتدائی
Guidance 1st year	۲۰	۲۸	۰	۲۲	۲۲	۲۲	۲	۲۲	۲۲	۵- راهنمایی
Guidance 2-3 years	۱۰۲	۱۰۲	۲	۲۱۲	۲۲	۲۲	۲	۲۲	۲۲	۶- راهنمایی
Secondary (old syst.) 1-3 years	۲۲	۸۰	۲	۲۲۰	۲۲	۲۲	۲۲	۲۲	۲۲	۷- متوسط نظام قدیم
Secondary (old syst.) 4-5 years	۲۲	۲۲	۲	۲۲	۲۲	۲۲	۲۲	۲۲	۲۲	۸- متوسط نظام قدیم
Secondary (old syst.) 6 years	۲۲۲	۲۲	۲۲	۲۲۱۲	۲۲	۲۲	۲۲	۲۲	۲۲	۹- متوسط نظام قدیم
Secondary (new syst.) 1-3 years	۲۲	۵۱	۲	۲۲	۲۲	۵۲	۰	۲۲	۲۲	۱۰- متوسط نظام جدید
Tech. and vocational school	۵۸۲	۸۰	۱	۲۲	۲۲	۲۲	۲۲	۲۲	۲۲	مدارس حرفه‌آموزی
University w/o degree	۲۲	۲۲	۰	۲۲	۲۲	۲۲	۲	۲۲	۲۲	مدرسه عالی بدون مدرک
Associate degree	۱۰۲	۲۸	۲	۲۲	۵۸۲	۲۲	۲	۲۲	۲۲	فوق لیسانس
Bachelor degree	۲۰۲	۱۲	۲	۲۸۰	۱۸۲۰	۲۲	۲	۲۲	۲۲	لیسانس
Master degree	۲۲	۱۲	۲	۲۸۰	۲۲	۲۲	۲	۲۲	۲۲	دکتری
Doctoral degree	۵۸	۱۲	۲	۲۲	۲۰۸	۲۲	۲	۲۲	۲۲	مدرک دکتری
Not reported	۲	۲	۰	۲	۱۲	۲	۱	۱۲	۲۲	مدرک نگار نشده
Area and educational attainment	Previously unemployed	Previously employed	Seasonally unemployed	Total	Previously unemployed	Previously employed	Seasonally unemployed	Total	Total	مناطق سطح سواد
	Female				Male					
	Seeking work				Seeking work					

TABLE 30- UNEMPLOYED POPULATION 10 YEARS OF AGE AND OVER, BY SEX, TYPE OF UNEMPLOYMENT AND EDUCATIONAL ATTAINMENT FOR URBAN-RURAL AREAS

جدول ۳۰- جمعیت بیکار ۱۰ ساله و بیشتر بر حسب جنس و نوع بیکاری و سطح سواد در مناطق مختلف

Area and educational attainment	زن				مرد			جمع	جمع	مناطق سطح سواد	
	جویندگان کار		بیکاران فصلی	جمع	جویندگان کار		بیکاران فصلی				جمع
	قبلاً غیرناقص	قبلاً ناقص			قبلاً غیرناقص	قبلاً ناقص					
MUNICIPAL DISTRICT NO 1											
Total	1068	377	70	1747	6077	877	6954	13031	2470	جمع	
Literate	78	7	4	89	277	17	294	386	710	مسلکات غیر رسمی	
Illiterate	1027	370	66	1747	5800	860	6660	13031	1760	آموزشی	
Informal education	16	11	1	28	9	2	11	20	87	بنیادین	
Primary 1-3 years	0	1	1	2	58	20	78	80	271	بنیادین	
Primary 4-5 years	0	1	1	2	127	20	147	149	217	بنیادین	
Primary 6 years	0	1	1	2	21	20	41	43	70	آموزشی	
Guidance 1st year	0	1	1	2	22	11	33	35	122	آموزشی	
Guidance 2-3 years	0	1	1	2	78	17	95	100	147	آموزشی	
Secondary (old syst.) 1-3 years	17	7	4	28	517	28	545	573	799	آموزشی	
Secondary (old syst.) 4-5 years	11	8	4	23	17	7	24	26	36	آموزشی	
Secondary (old syst.) 6 years	177	17	11	195	277	27	304	331	457	آموزشی	
Secondary (new syst.) 1-3 years	2	1	1	4	0	0	0	0	0	آموزشی	
Tech. and vocational school	25	12	2	39	27	10	37	40	54	آموزشی	
University w/o degree	0	10	2	12	12	0	12	12	16	آموزشی	
Associate degree	11	2	1	14	12	0	12	12	16	آموزشی	
Bachelor degree	182	10	2	194	22	2	24	26	36	آموزشی	
Master degree	0	0	0	0	0	0	0	0	0	آموزشی	
Doctoral degree	0	0	0	0	0	0	0	0	0	آموزشی	
Not reported	0	0	0	0	0	0	0	0	0	آموزشی	
MUNICIPAL DISTRICT NO 2											
Total	780	90	12	882	1270	277	1547	2419	3307	جمع	
Literate	10	2	1	13	0	2	2	4	8	مسلکات غیر رسمی	
Illiterate	770	88	11	870	1270	275	1545	2415	3300	آموزشی	
Informal education	0	2	1	3	12	17	29	31	42	بنیادین	
Primary 1-3 years	0	1	1	2	1	10	12	12	16	بنیادین	
Primary 4-5 years	0	1	1	2	12	12	24	26	36	بنیادین	
Primary 6 years	0	1	1	2	20	27	47	49	66	آموزشی	
Guidance 1st year	0	1	1	2	7	2	9	11	15	آموزشی	
Guidance 2-3 years	0	1	1	2	0	0	0	0	0	آموزشی	
Secondary (old syst.) 1-3 years	17	7	4	28	118	20	138	145	195	آموزشی	
Secondary (old syst.) 4-5 years	11	8	4	23	17	7	24	26	36	آموزشی	
Secondary (old syst.) 6 years	177	17	11	195	277	27	304	331	457	آموزشی	
Secondary (new syst.) 1-3 years	2	1	1	4	0	0	0	0	0	آموزشی	
Tech. and vocational school	25	12	2	39	27	10	37	40	54	آموزشی	
University w/o degree	0	10	2	12	12	0	12	12	16	آموزشی	
Associate degree	11	2	1	14	12	0	12	12	16	آموزشی	
Bachelor degree	182	10	2	194	22	2	24	26	36	آموزشی	
Master degree	0	0	0	0	0	0	0	0	0	آموزشی	
Doctoral degree	0	0	0	0	0	0	0	0	0	آموزشی	
Not reported	0	0	0	0	0	0	0	0	0	آموزشی	
MUNICIPAL DISTRICT NO 3											
Total	770	16	7	793	1270	277	1547	2419	3307	جمع	
Literate	0	0	0	0	0	0	0	0	0	مسلکات غیر رسمی	
Illiterate	770	16	7	793	1270	277	1547	2419	3300	آموزشی	
Informal education	0	1	1	2	12	17	29	31	42	بنیادین	
Primary 1-3 years	0	1	1	2	1	10	12	12	16	بنیادین	
Primary 4-5 years	0	1	1	2	12	12	24	26	36	بنیادین	
Primary 6 years	0	1	1	2	20	27	47	49	66	آموزشی	
Guidance 1st year	0	1	1	2	7	2	9	11	15	آموزشی	
Guidance 2-3 years	0	1	1	2	0	0	0	0	0	آموزشی	
Secondary (old syst.) 1-3 years	17	7	4	28	118	20	138	145	195	آموزشی	
Secondary (old syst.) 4-5 years	11	8	4	23	17	7	24	26	36	آموزشی	
Secondary (old syst.) 6 years	177	17	11	195	277	27	304	331	457	آموزشی	
Secondary (new syst.) 1-3 years	2	1	1	4	0	0	0	0	0	آموزشی	
Tech. and vocational school	25	12	2	39	27	10	37	40	54	آموزشی	
University w/o degree	0	10	2	12	12	0	12	12	16	آموزشی	
Associate degree	11	2	1	14	12	0	12	12	16	آموزشی	
Bachelor degree	182	10	2	194	22	2	24	26	36	آموزشی	
Master degree	0	0	0	0	0	0	0	0	0	آموزشی	
Doctoral degree	0	0	0	0	0	0	0	0	0	آموزشی	
Not reported	0	0	0	0	0	0	0	0	0	آموزشی	
Area and educational attainment	Previously unemployed	Previously employed	Seasonally unemployed	Total	Previously unemployed	Previously employed	Seasonally unemployed	Total	Total	مناطق سطح سواد	
	Seeking work				Seeking work						
	Female				Male						

TABLE 30- UNEMPLOYED POPULATION 10 YEARS OF AGE AND OVER, BY SEX, TYPE OF UNEMPLOYMENT AND EDUCATIONAL ATTAINMENT FOR URBAN-RURAL AREAS

جدول ۳۰- جمعیت بیکاره ۱۰ ساله و بیشتر بر حسب جنس و نوع بیکاری و سطح سواد در مناطق مختلف

Sex and educational attainment	زن				مرد				جمع	مناطق و سطح سواد
	موسم کارگر		موسم بیکار	جمع	موسم کارگر		موسم بیکار	جمع		
	فصلی	فصلی			فصلی	فصلی				
MUNICIPAL DISTRICT NO 4										
Male	۵۱۲	۱۰۲	۱۲	۲۲۲	۲۲۲	۱۲۱	۲۰۷	۵۵۲	۲۱۳۸	جمع
Female	۲۲۲	۱۰۲	۱۲	۲۲۲	۲۲۲	۱۲۱	۲۰۷	۵۵۲	۲۱۳۸	سواد
Illiterate	۲۲۲	۱۰۲	۱۲	۲۲۲	۲۲۲	۱۲۱	۲۰۷	۵۵۲	۲۱۳۸	تخصصات فنی و حرفه‌ای
Primary education	۵	۵	۱	۱۲	۵۸	۲۸	۱۲	۱۱۹	۱۱۲	۱-۳ ابتدایی
Primary 1-3 years	۱۰	۲	۱	۱۰	۱۰۷	۲۸	۲	۱۳۸	۱۵۲	۴-۵ ابتدایی
Primary 4-5 years	۲۲	۱۰	۱	۲۵	۲۱۱	۸۹	۲	۲۰۹	۲۵۲	۶ ابتدایی
Primary 8 years	۲۲	۲	۱	۵۰	۲۲۰	۱۸۲	۲۲	۲۲۹	۲۱۹	۱ راهنمایی
Distance 1st year	۸	۲	۱	۲۲	۲۲	۲۲	۰	۱۸	۱۳۲	۲ راهنمایی
Distance 2-3 years	۲۲	۱۲	۰	۲۲	۱۹۲	۲۲	۱	۲۱۷	۲۵۲	۳-۴ راهنمایی
Secondary (old syst.) 1-3 years	۲۲	۸	۰	۲۲	۲۸۸	۸۱	۸	۸۷۷	۹۱۲	۱-۳ متوسط‌نظام قدیم
Secondary (old syst.) 4-5 years	۲۰	۲	۰	۲۲	۲۹۷	۲۵	۱	۳۲۲	۳۵۲	۴-۵ متوسط‌نظام قدیم
Secondary (old syst.) 8 years	۲۲۸	۱۱	۰	۲۳۹	۱۲۳۸	۵۲	۶	۱۲۰۰	۱۵۷۹	۶-۸ متوسط‌نظام قدیم
Secondary (new syst.) 1-3 years	۲	۲	۰	۲	۲۸	۸	۰	۲۲	۵۲	۱-۳ متوسط‌نظام جدید
High. and vocational school	۲۲	۲	۰	۲۵	۱۸۷	۱	۰	۱۹۲	۲۲۱	مدرسه حرفه‌ای و فنی
University w/o degree	۱	۱	۰	۲	۱۵	۲	۰	۱۸	۲۰	عالی بدون مدرک
Associate degree	۲	۰	۰	۲	۲۷	۲	۰	۳۲	۵۷	فوق دیپلم
Bachelor degree	۱۰	۲	۰	۱۲	۷۵	۲	۰	۷۷	۹۱	لیسانس
Master degree	۰	۰	۰	۰	۲	۰	۰	۲	۲	فوق لیسانس
Doctoral degree	۰	۰	۰	۰	۲	۰	۰	۲	۲	دکتری
Not reported	۰	۰	۰	۰	۲	۰	۰	۲	۲	مدرک‌ناظر نشده
MUNICIPAL DISTRICT NO 5										
Male	۲۲۲	۸۸	۱۲	۵۷۲	۲۸۸۵	۵۷۰	۱۲۲	۳۵۱۱	۲۱۲۲	جمع
Female	۲۲۲	۸۸	۱۲	۵۷۲	۲۸۸۵	۵۷۰	۱۲۲	۳۵۱۱	۲۱۲۲	سواد
Illiterate	۲۲۲	۸۸	۱۲	۵۷۲	۲۸۸۵	۵۷۰	۱۲۲	۳۵۱۱	۲۱۲۲	تخصصات فنی و حرفه‌ای
Primary education	۲	۲	۱	۷	۲۲	۲۲	۱۲	۷۹	۸۲	۱-۳ ابتدایی
Primary 1-3 years	۲	۵	۱	۱	۲۲	۲۲	۱	۸۷	۹۲	۴-۵ ابتدایی
Primary 4-5 years	۱۲	۱۲	۲	۲۲	۲۱۹	۲۲	۲	۲۱۲	۲۲۲	۶ ابتدایی
Primary 8 years	۲۲	۷	۳	۳۵	۲۱۰	۲۲	۱۲	۲۸۱	۲۲۲	۱ راهنمایی
Distance 1st year	۵	۱۱	۰	۱۲	۲۲	۱۲	۲	۵۲	۲۱	۲ راهنمایی
Distance 2-3 years	۲	۸	۰	۱۲	۲۲	۱۲	۲	۷۹	۲۲	۳-۴ راهنمایی
Secondary (old syst.) 1-3 years	۲۰	۵	۱	۲۲	۲۲۱	۵۲	۱۲	۲۲۲	۲۲۸	۱-۳ متوسط‌نظام قدیم
Secondary (old syst.) 4-5 years	۲	۱	۰	۲	۳۸۸	۲۷	۲	۳۱۷	۳۲۱	۴-۵ متوسط‌نظام قدیم
Secondary (old syst.) 8 years	۲۵۵	۱۰	۱	۲۶۶	۱۰۰۱	۵۲	۱۲	۱۰۶۲	۱۲۲۲	۶-۸ متوسط‌نظام قدیم
Secondary (new syst.) 1-3 years	۲	۲	۰	۲	۱۰	۸	۰	۱۸	۲۵	۱-۳ متوسط‌نظام جدید
High. and vocational school	۲۵	۲	۰	۲۷	۲۰۵	۱۲	۲	۲۲۲	۲۲۲	مدرسه حرفه‌ای و فنی
University w/o degree	۲	۲	۰	۴	۲	۲	۰	۱۲	۱۸	عالی بدون مدرک
Associate degree	۲	۱	۰	۵	۲۲	۲	۱	۲۷	۵۲	فوق دیپلم
Bachelor degree	۲۵	۱	۰	۲۶	۱۱۲	۱۲	۲	۱۲۰	۱۵۲	لیسانس
Master degree	۱	۰	۰	۱	۱۲	۲	۰	۱۴	۲۲	فوق لیسانس
Doctoral degree	۲	۰	۰	۲	۱۰	۱	۰	۱۱	۱۲	دکتری
Not reported	۰	۰	۰	۰	۲	۰	۰	۲	۲	مدرک‌ناظر نشده
MUNICIPAL DISTRICT NO 6										
Male	۵۰۲	۱۲۲	۱۲	۲۲۲	۲۸۲۱	۱۱۱۲	۲۰۲	۳۹۳۵	۲۸۰۵	جمع
Female	۲۲۲	۱۲۲	۱۲	۲۲۲	۲۸۲۱	۱۱۱۲	۲۰۲	۳۹۳۵	۲۸۰۵	سواد
Illiterate	۲۲۲	۱۲۲	۱۲	۲۲۲	۲۸۲۱	۱۱۱۲	۲۰۲	۳۹۳۵	۲۸۰۵	تخصصات فنی و حرفه‌ای
Primary education	۲	۱۱	۱	۱۸	۴۲	۱۲	۱۲	۱۱۲	۲۱۱	۱-۳ ابتدایی
Primary 1-3 years	۲	۱	۰	۵	۱۲۲	۲۱	۱	۱۲۲	۱۲۲	۴-۵ ابتدایی
Primary 4-5 years	۲۵	۱	۰	۲۲	۲۵۲	۱۵	۱۵	۲۲۲	۵۰۸	۶ ابتدایی
Primary 8 years	۵۲	۱۱	۲	۶۷	۵۲۵	۱۸۰	۲۲	۷۲۸	۸۰۵	۱ راهنمایی
Distance 1st year	۱	۱۲	۰	۲۲	۵۲	۱۲	۰	۶۸	۱۱	۲ راهنمایی
Distance 2-3 years	۱۲	۱۲	۲	۲۸	۲۱۲	۱۲	۰	۲۲۱	۲۵۱	۳-۴ راهنمایی
Secondary (old syst.) 1-3 years	۲۱	۱۲	۰	۵۲	۲۲۲	۱۲۲	۱۲	۸۲۲	۹۲۰	۱-۳ متوسط‌نظام قدیم
Secondary (old syst.) 4-5 years	۵	۲	۰	۷	۲۰۱	۲۲	۲	۲۲۰	۲۲۷	۴-۵ متوسط‌نظام قدیم
Secondary (old syst.) 8 years	۲۵۲	۱۰	۱	۲۶۳	۱۲۲۱	۷۲	۱۵	۱۵۱۲	۱۷۸۲	۶-۸ متوسط‌نظام قدیم
Secondary (new syst.) 1-3 years	۱	۲	۰	۲	۲۸	۷	۲	۳۷	۴۲	۱-۳ متوسط‌نظام جدید
High. and vocational school	۲۱	۲	۱	۲۲	۲۲۲	۱۲	۲	۲۵۲	۲۸۸	مدرسه حرفه‌ای و فنی
University w/o degree	۱	۲	۰	۳	۱۲	۱	۰	۱۴	۲۲	عالی بدون مدرک
Associate degree	۲	۱	۰	۳	۲۰	۲	۱	۲۲	۲۲	فوق دیپلم
Bachelor degree	۱۷	۲	۰	۱۹	۱۰۱	۱۰	۱	۱۲۰	۱۲۹	لیسانس
Master degree	۰	۰	۰	۰	۱۵	۱	۰	۱۶	۱۲	فوق لیسانس
Doctoral degree	۲	۰	۰	۲	۵	۰	۰	۵	۷	دکتری
Not reported	۰	۰	۰	۰	۲	۰	۰	۲	۲	مدرک‌ناظر نشده
Previous and educational attainment										
Sex and educational attainment	Previously unemployed	Previously employed	Seasonally unemployed	Total	Previously unemployed	Previously employed	Seasonally unemployed	Total	Total	مناطق و سطح سواد
	Seeking work				Seeking work					
	Female				Male					

TABLE 30- UNEMPLOYED POPULATION 10 YEARS OF AGE AND OVER, BY SEX, TYPE OF UNEMPLOYMENT AND EDUCATIONAL ATTAINMENT FOR URBAN-RURAL AREAS

جدول 30- جمعیت بیکار 10 ساله و بیشتر بر حسب جنس و نوع بیکاری و سطح سواد در مناطق مختلف

Area and educational attainment	مرد								جمع	مناطق وسیع سواد
	لذ				حیوانات کار					
	مردان بیکار	مردان شاغل	مردان فصلی	جمع	مردان بیکار	مردان شاغل	مردان فصلی	جمع		
MUNICIPAL DISTRICT NO 7										
Total	212	102	10	324	177	121	54	352	707	352
Literate	17	22	10	49	22	12	8	42	91	42
Illiterate	195	80	0	275	155	109	46	310	616	310
Informal education	1	8	0	9	4	2	2	8	14	14
Primary 1-3 years	2	7	0	9	4	2	2	8	14	14
Primary 4-5 years	2	7	0	9	4	2	2	8	14	14
Primary 6 years	1	5	0	6	3	2	1	6	11	11
Guidance 1st year	1	5	0	6	3	2	1	6	11	11
Guidance 2-3 years	1	5	0	6	3	2	1	6	11	11
Secondary (old syst.) 1-3 years	1	5	0	6	3	2	1	6	11	11
Secondary (old syst.) 4-5 years	1	5	0	6	3	2	1	6	11	11
Secondary (old syst.) 6 years	1	5	0	6	3	2	1	6	11	11
Secondary (new syst.) 1-3 years	1	5	0	6	3	2	1	6	11	11
Tech. and vocational school	1	5	0	6	3	2	1	6	11	11
University w/o degree	1	5	0	6	3	2	1	6	11	11
Associate degree	1	5	0	6	3	2	1	6	11	11
Bachelor degree	1	5	0	6	3	2	1	6	11	11
Master degree	1	5	0	6	3	2	1	6	11	11
Doctoral degree	1	5	0	6	3	2	1	6	11	11
Not reported	1	5	0	6	3	2	1	6	11	11
MUNICIPAL DISTRICT NO 8										
Total	172	122	28	322	172	122	28	322	644	322
Literate	17	12	1	30	17	12	1	30	67	30
Illiterate	155	110	27	292	155	110	27	292	577	292
Informal education	1	1	1	3	1	1	1	3	6	6
Primary 1-3 years	1	1	1	3	1	1	1	3	6	6
Primary 4-5 years	1	1	1	3	1	1	1	3	6	6
Primary 6 years	1	1	1	3	1	1	1	3	6	6
Guidance 1st year	1	1	1	3	1	1	1	3	6	6
Guidance 2-3 years	1	1	1	3	1	1	1	3	6	6
Secondary (old syst.) 1-3 years	1	1	1	3	1	1	1	3	6	6
Secondary (old syst.) 4-5 years	1	1	1	3	1	1	1	3	6	6
Secondary (old syst.) 6 years	1	1	1	3	1	1	1	3	6	6
Secondary (new syst.) 1-3 years	1	1	1	3	1	1	1	3	6	6
Tech. and vocational school	1	1	1	3	1	1	1	3	6	6
University w/o degree	1	1	1	3	1	1	1	3	6	6
Associate degree	1	1	1	3	1	1	1	3	6	6
Bachelor degree	1	1	1	3	1	1	1	3	6	6
Master degree	1	1	1	3	1	1	1	3	6	6
Doctoral degree	1	1	1	3	1	1	1	3	6	6
Not reported	1	1	1	3	1	1	1	3	6	6
MUNICIPAL DISTRICT NO 9										
Total	181	170	17	368	181	170	17	368	739	368
Literate	17	12	1	30	17	12	1	30	67	30
Illiterate	164	158	16	330	164	158	16	330	672	330
Informal education	1	1	1	3	1	1	1	3	6	6
Primary 1-3 years	1	1	1	3	1	1	1	3	6	6
Primary 4-5 years	1	1	1	3	1	1	1	3	6	6
Primary 6 years	1	1	1	3	1	1	1	3	6	6
Guidance 1st year	1	1	1	3	1	1	1	3	6	6
Guidance 2-3 years	1	1	1	3	1	1	1	3	6	6
Secondary (old syst.) 1-3 years	1	1	1	3	1	1	1	3	6	6
Secondary (old syst.) 4-5 years	1	1	1	3	1	1	1	3	6	6
Secondary (old syst.) 6 years	1	1	1	3	1	1	1	3	6	6
Secondary (new syst.) 1-3 years	1	1	1	3	1	1	1	3	6	6
Tech. and vocational school	1	1	1	3	1	1	1	3	6	6
University w/o degree	1	1	1	3	1	1	1	3	6	6
Associate degree	1	1	1	3	1	1	1	3	6	6
Bachelor degree	1	1	1	3	1	1	1	3	6	6
Master degree	1	1	1	3	1	1	1	3	6	6
Doctoral degree	1	1	1	3	1	1	1	3	6	6
Not reported	1	1	1	3	1	1	1	3	6	6
Area and educational attainment	Previously unemployed	Previously employed	Seasonally unemployed	Total	Previously unemployed	Previously employed	Seasonally unemployed	Total	Total	
	Seeking work				Seeking work					
	Female				Male					

TABLE 30- UNEMPLOYED POPULATION 10 YEARS OF AGE AND OVER, BY SEX, TYPE OF UNEMPLOYMENT AND EDUCATIONAL ATTAINMENT FOR URBAN-RURAL AREAS

November 1976

جدول ۳۰- جمعیت بیکاره ۱۰ ساله و بیشتر بر حسب جنس و نوع بیکاری و سطح سواد در مناطق مختلف

Sex and educational attainment	زن				مرد			جمع	جمع	مناطق و سطح سواد	
	حزینگان کار		بیکاران فصلی	جمع	حزینگان کار		بیکاران فصلی				جمع
	مورثان	شامل			مورثان	شامل					
	مورثان	شامل	بیکاران فصلی	جمع	مورثان	شامل	بیکاران فصلی				جمع
منطقه ۱۰ شهرداری											
MUNICIPAL DISTRICT NO 10											
total	۲۲۰	۱۲۵	۲۲	۵۶۹	۱۲۲۲	۲۱۵	۷۸	۱۹۱۵	۲۵۰۲	جمع سواد	
rate	۱۲	۸	۷	۲۹	۸۸	۷۸	۲۸	۲۰۲	۲۲۲	سواد	
literacy	۲۱۲	۱۲۷	۱۷	۵۶۰	۱۲۲۲	۲۱۷	۲۰	۱۷۱۱	۲۲۷۱	تخصصیات غیر رسمی	
formal education	۲	۵	۰	۹	۱۱	۷	۰	۲۱	۲۱	۱-۳ ابتدائی	
primary 1-3 years	۰	۲	۰	۲	۱۱	۷	۰	۱۸	۲۱	۴-۶ ابتدائی	
primary 4-5 years	۰	۲	۰	۲	۱۱	۷	۰	۱۸	۲۱	۷-۹ ابتدائی	
primary 6 years	۱۵	۲	۰	۲۰	۱۲۱	۵۲	۲	۱۸۲	۲۰۹	۱۰-۱۲ ابتدائی	
guidance 1st year	۲	۰	۰	۲	۱۲	۲	۰	۱۵	۱۸	۱-۲ راهنمایی	
guidance 2-3 years	۲	۰	۰	۲	۱۲	۲	۰	۱۵	۱۸	۳-۴ متوسط نظام قدیم	
secondary (old syst.) 1-3 years	۱۸	۱	۰	۲۲	۱۲۵	۵۲	۵	۲۰۲	۲۲۲	۵-۷ متوسط نظام قدیم	
secondary (old syst.) 4-5 years	۵	۰	۰	۱۲	۷۹	۱۸	۱۱	۱۰۱	۱۱۵	۸-۱۰ متوسط نظام قدیم	
secondary (old syst.) 6 years	۱۸۲	۱۷	۰	۲۰۰	۵۱۸	۲۱	۰	۵۹۱	۸۱۵	۱۱-۱۳ متوسط نظام جدید	
secondary (new syst.) 1-3 years	۲	۱	۰	۳	۲	۱	۰	۷	۱۰	مدارس حرفه‌ای و فنی	
sch. and vocational school	۵۵	۱۰	۰	۶۲	۸۱	۲	۰	۸۳	۱۲۰	عالی بدون مدرک	
diversity w/o degree	۲	۰	۰	۲	۱۰	۲	۰	۱۲	۱۲	فوق دیپلم	
associate degree	۱۲	۱۲	۰	۲۲	۲۸	۱۰	۱	۳۹	۴۲	لیسانس	
bachelor degree	۸۲	۲۱	۰	۱۱۵	۱۵۲	۲۷	۲	۱۹۱	۲۱۲	فوق لیسانس	
master degree	۱۵	۲	۰	۱۸	۵۲	۲۲	۰	۷۷	۹۵	دکتری	
doctoral degree	۱	۲	۰	۱۲	۲۸	۱	۰	۳۱	۳۱	مدرک آظهار نشده	
not reported	۱	۲	۰	۳	۵	۰	۰	۵	۵		
منطقه ۱۱ شهرداری											
MUNICIPAL DISTRICT NO 11											
total	۲۲	۱	۲	۷۵	۲۵۷	۷۰	۲۰	۳۲۷	۵۱۲	جمع سواد	
rate	۲	۰	۱	۷	۲۵	۱۹	۱	۵۲	۵۵	سواد	
literacy	۲۲	۱	۱	۷۲	۲۲۲	۵۱	۱۱	۲۹۲	۴۵۷	تخصصیات غیر رسمی	
formal education	۰	۰	۰	۰	۱	۰	۰	۱	۱	۱-۳ ابتدائی	
primary 1-3 years	۰	۰	۰	۰	۱	۰	۰	۱	۱	۴-۶ ابتدائی	
primary 4-5 years	۰	۰	۰	۰	۱	۰	۰	۱	۱	۷-۹ ابتدائی	
primary 6 years	۰	۰	۰	۰	۱	۰	۰	۱	۱	۱۰-۱۲ ابتدائی	
guidance 1st year	۰	۰	۰	۰	۰	۰	۰	۰	۰	۱-۲ راهنمایی	
guidance 2-3 years	۰	۰	۰	۰	۰	۰	۰	۰	۰	۳-۴ متوسط نظام قدیم	
secondary (old syst.) 1-3 years	۰	۰	۰	۰	۱	۰	۰	۱	۱	۵-۷ متوسط نظام قدیم	
secondary (old syst.) 4-5 years	۰	۰	۰	۰	۱	۰	۰	۱	۱	۸-۱۰ متوسط نظام قدیم	
secondary (old syst.) 6 years	۲۲	۰	۰	۲۷	۱۲۰	۷	۰	۱۲۷	۱۷۲	۱۱-۱۳ متوسط نظام جدید	
secondary (new syst.) 1-3 years	۰	۰	۰	۰	۰	۰	۰	۰	۰	مدارس حرفه‌ای و فنی	
sch. and vocational school	۰	۰	۰	۰	۰	۰	۰	۰	۰	عالی بدون مدرک	
diversity w/o degree	۰	۰	۰	۰	۰	۰	۰	۰	۰	فوق دیپلم	
associate degree	۰	۰	۰	۰	۰	۰	۰	۰	۰	لیسانس	
bachelor degree	۰	۰	۰	۰	۰	۰	۰	۰	۰	فوق لیسانس	
master degree	۰	۰	۰	۰	۰	۰	۰	۰	۰	دکتری	
doctoral degree	۰	۰	۰	۰	۰	۰	۰	۰	۰	مدرک آظهار نشده	
not reported	۰	۰	۰	۰	۰	۰	۰	۰	۰		
منطقه ۱۲ شهرداری											
MUNICIPAL DISTRICT NO 12											
total	۸۷	۲۰	۲	۱۲۹	۱۵۶۷	۲۷۲	۷۸	۱۶۱۷	۲۰۰۲	جمع سواد	
rate	۱۱	۲	۱	۱۵	۲۲	۹۳	۱۷	۲۷۲	۳۱۱	سواد	
literacy	۷۶	۱۷	۱	۱۱۲	۱۲۲۷	۱۷۲	۲۱	۱۴۲۱	۱۵۵۵	تخصصیات غیر رسمی	
formal education	۰	۰	۰	۰	۰	۰	۰	۰	۰	۱-۳ ابتدائی	
primary 1-3 years	۰	۰	۰	۰	۰	۰	۰	۰	۰	۴-۶ ابتدائی	
primary 4-5 years	۰	۰	۰	۰	۰	۰	۰	۰	۰	۷-۹ ابتدائی	
primary 6 years	۱۲	۱۲	۱	۲۷	۱۷۰	۲۵	۷	۲۰۸	۲۲۲	۱۰-۱۲ ابتدائی	
guidance 1st year	۲	۰	۰	۲	۲۲	۷	۰	۳۱	۳۸	۱-۲ راهنمایی	
guidance 2-3 years	۲	۰	۰	۲	۲۰	۱۲	۰	۳۲	۴۰	۳-۴ متوسط نظام قدیم	
secondary (old syst.) 1-3 years	۰	۰	۰	۰	۰	۰	۰	۰	۰	۵-۷ متوسط نظام قدیم	
secondary (old syst.) 4-5 years	۰	۰	۰	۰	۰	۰	۰	۰	۰	۸-۱۰ متوسط نظام قدیم	
secondary (old syst.) 6 years	۲۷	۰	۰	۲۷	۲۷۸	۱۲	۰	۳۱۲	۳۲۱	۱۱-۱۳ متوسط نظام جدید	
secondary (new syst.) 1-3 years	۰	۰	۰	۰	۰	۰	۰	۰	۰	مدارس حرفه‌ای و فنی	
sch. and vocational school	۰	۰	۰	۰	۰	۰	۰	۰	۰	عالی بدون مدرک	
diversity w/o degree	۰	۰	۰	۰	۰	۰	۰	۰	۰	فوق دیپلم	
associate degree	۰	۰	۰	۰	۰	۰	۰	۰	۰	لیسانس	
bachelor degree	۰	۰	۰	۰	۰	۰	۰	۰	۰	فوق لیسانس	
master degree	۰	۰	۰	۰	۰	۰	۰	۰	۰	دکتری	
doctoral degree	۰	۰	۰	۰	۰	۰	۰	۰	۰	مدرک آظهار نشده	
not reported	۰	۰	۰	۰	۰	۰	۰	۰	۰		
Sex and educational attainment	Previously unemployed	Previously employed	Seasonally unemployed	Total	Previously unem- employed	Previously employed	Seasonally unem- employed	Total	Total	مناطق و سطح سواد	
	Seeking work				Seeking work						
										Female	
										Male	

TABLE 30- UNEMPLOYED POPULATION 10 YEARS OF AGE AND OVER, BY SEX, TYPE OF UNEMPLOYMENT AND EDUCATIONAL ATTAINMENT FOR URBAN-RURAL AREAS

جدول ۳- جمعیت بیکار ۱۰ ساله و بیشتر بر حسب جنس و نوع بیکاری و سطح سواد در مناطق مختلف

Area and educational attainment	زن				مرد				جمع	مناطق و سطح سواد
	جوینگان کار		بیکاران فصلی	جمع	جوینگان کار		بیکاران فصلی	جمع		
	قبلاً میراث‌ناقص	قبلاً تامیل			قبلاً میراث‌ناقص	قبلاً تامیل				
HASANABAD-E-LOQMAMI CITY										
Total					۲۹	۱			۳۰	۵۹
Literate					۵	۰			۵	۱۲
Illiterate					۲۴	۱			۲۵	۴۷
Informal education										
Primary 1-3 years					۵				۵	۵
Primary 4-5 years					۸				۸	۸
Primary 6 years					۸				۸	۸
Guidance 1st year										
Guidance 2-3 years					۲				۲	۲
Secondary (old syst.) 1-3 years					۲				۲	۲
Secondary (old syst.) 4-5 years										
Secondary (old syst.) 6 years					۲				۲	۲
Secondary (new syst.) 1-3 years										
Tech. and vocational school										
University w/o degree										
Associate degree										
Bachelor degree										
Master degree										
Doctoral degree										
Not reported										
QASHEHABAD CITY										
Total	۱۵	۱	۱	۱۷	۲۶۶	۲۱		۱۲	۲۷۹	۳۲۸
Literate	۱			۱	۷۸	۱۲		۱۲	۱۰۰	۱۱۲
Illiterate	۱۴	۱	۱	۱۶	۱۸۸	۹		۱	۱۹۹	۲۱۶
Informal education										
Primary 1-3 years					۱۶	۲			۱۸	۲۱
Primary 4-5 years					۲۰	۲			۲۲	۲۶
Primary 6 years					۲۱	۷			۲۸	۵۱
Guidance 1st year					۲				۲	۲
Guidance 2-3 years					۱۲	۱			۱۳	۱۵
Secondary (old syst.) 1-3 years					۲۱				۲۱	۲۶
Secondary (old syst.) 4-5 years										
Secondary (old syst.) 6 years					۲				۲	۲
Secondary (new syst.) 1-3 years					۲۲	۲			۲۴	۲۶
Tech. and vocational school										
University w/o degree										
Associate degree										
Bachelor degree										
Master degree										
Doctoral degree										
Not reported										
Area and educational attainment										
	Previously unemployed	Previously employed	Seasonally unemployed	Total	Previously unemployed	Previously employed	Seasonally unemployed	Total	Total	
	Seeking work				Seeking work					
	Female				Male					

TABLE 30- UNEMPLOYED POPULATION 10 YEARS OF AGE AND OVER, BY SEX, TYPE OF UNEMPLOYMENT AND EDUCATIONAL ATTAINMENT FOR URBAN-RURAL AREAS

جدول ۳۱- جمعیت بیکار ۱۰ ساله و بیشتر بر حسب جنس و نوع بیکاری و گروه عمده شغلی قبل از بیکاری در مناطق مختلف

Area and major occupation groups	زن			مرد			جمع	مناطق و گروه عمده شغلی
	جویندگان کار	بیکاران فصلی	جمع	جویندگان کار	بیکاران فصلی	جمع		
TEHRAN SHAHRISTAN								شهرستان تهران
.....	۷۸۲۲	۲۵۲	۸۰۷۴	۲۱۲۱۱	۱۲۲۱	۲۲۴۳۲	۸۱۲۲۰	جمع
and tech. workers	۱۸	۲	۲۰	۲۶۱	۲۰	۲۸۱	۲۰۲	کارکنان شاغل علمی و فنی و تخصصی
in. and manage. workers	۸	۰	۸	۲۲	۰	۲۲	۲۲	مدیران و کارمندان عالی رتبه اداری
ical and related workers	۱۲	۱	۱۳	۲۲۲	۱۲	۲۳۴	۲۳۴	کارمندان اداری و دفتر و پست و مخابرات
s workers	۱	۱	۲	۲۱۹	۱۲	۲۳۱	۲۳۱	پرستاران و کارکنان بیمارستانی
ice workers	۲۷	۲	۲۹	۲۵۲	۲۷	۲۷۹	۲۷۹	کارکنان امور خدماتی
cultural workers etc.	۱	۲	۳	۲۵	۲۷	۵۲	۵۲	کشاورزان، دامداران، جنگلداران و موشاب
uction workers etc.	۲۲	۲۲	۴۴	۱۲۲۷	۲۲۸	۱۴۵۵	۱۴۵۵	کارکنان شاغل دولتی و موشاب
ere not classifiable	۱۰۱۵	۱۲۲	۱۱۳۷	۲۲۲۹	۸۷۲	۳۱۰۱	۳۱۰۱	کارکنان گروه بندی نشده
ing work (previously unemployed)	۲۵۵۰	۰	۲۵۵۰	۲۲۲۲	۰	۲۲۲۲	۲۰۹۱۲	جویندگان کار (قبلاً "غیر شاغل")
RURAL AREA								مناطق روستایی
.....	۸۰	۲۵	۱۱۰	۸۲	۱۱۲	۱۹۴	۱۰۲۲	جمع
and tech. workers	۱	۰	۱	۰	۰	۰	۰	کارکنان شاغل علمی و فنی و تخصصی
in. and manage. workers	۰	۰	۰	۰	۰	۰	۰	مدیران و کارمندان عالی رتبه اداری
ical and related workers	۰	۰	۰	۲	۰	۲	۲	کارمندان اداری و دفتر و پست و مخابرات
s workers	۰	۰	۰	۲	۰	۲	۲	پرستاران و کارکنان بیمارستانی
ice workers	۰	۰	۰	۵	۱	۶	۶	کارکنان امور خدماتی
cultural workers etc.	۰	۰	۰	۸	۰	۸	۸	کشاورزان، دامداران، جنگلداران و موشاب
uction workers etc.	۰	۰	۰	۲۲	۰	۲۲	۲۲	کارکنان شاغل دولتی و موشاب
ere not classifiable	۲۲	۷	۲۹	۱۲۲	۲۲	۱۴۴	۱۴۴	کارکنان گروه بندی نشده
ing work (previously unemployed)	۵۱	۰	۵۱	۵۱۲	۰	۵۱۲	۶۲۵	جویندگان کار (قبلاً "غیر شاغل")
TEHRAN CITY								شهر تهران
.....	۷۷۲۱	۲۲۱	۷۹۴۲	۲۰۲۱۸	۱۵۰۲	۲۱۷۲۰	۷۹۸۱۰	جمع
and tech. workers	۱۷	۲	۱۹	۲۲۲	۲۰	۲۴۲	۲۰۲	کارکنان شاغل علمی و فنی و تخصصی
in. and manage. workers	۸	۰	۸	۲۲	۰	۲۲	۲۲	مدیران و کارمندان عالی رتبه اداری
ical and related workers	۱۲	۱	۱۳	۲۱۸	۱۲	۲۳۰	۲۳۰	کارمندان اداری و دفتر و پست و مخابرات
s workers	۱	۱	۲	۲۱۲	۱۵	۲۲۷	۲۲۷	پرستاران و کارکنان بیمارستانی
ice workers	۲۷	۲	۲۹	۲۵۲	۲۷	۲۷۹	۲۷۹	کارکنان امور خدماتی
cultural workers etc.	۱	۲	۳	۲۵	۲۷	۵۲	۵۲	کشاورزان، دامداران، جنگلداران و موشاب
uction workers etc.	۲۰	۲۲	۴۲	۱۲۲۵	۲۲۲	۱۴۴۷	۱۴۴۷	کارکنان شاغل دولتی و موشاب
ere not classifiable	۱۸۲	۱۸۷	۳۶۹	۲۰۲۲	۸۲۲	۲۸۴۴	۲۰۲۸	کارکنان گروه بندی نشده
ing work (previously unemployed)	۲۲۸۲	۰	۲۲۸۲	۲۰۲۳۸	۰	۲۰۲۳۸	۲۰۰۲۲	جویندگان کار (قبلاً "غیر شاغل")
MUNICIPAL DISTRICT NO 1								منطقه ۱ شهرداری
.....	۱۷۲۲	۲۵	۱۷۴۷	۵۲۲	۱۱۲	۶۳۴	۶۳۴	جمع
and tech. workers	۱۸	۰	۱۸	۲۲	۵	۲۷	۲۵	کارکنان شاغل علمی و فنی و تخصصی
in. and manage. workers	۰	۰	۰	۲	۰	۲	۲	مدیران و کارمندان عالی رتبه اداری
ical and related workers	۱۲	۲	۱۴	۲۷	۱	۲۸	۲۸	کارمندان اداری و دفتر و پست و مخابرات
s workers	۱	۱	۲	۲۸	۱۰	۳۸	۳۸	پرستاران و کارکنان بیمارستانی
ice workers	۱	۰	۱	۲۲	۱	۲۳	۲۳	کارکنان امور خدماتی
cultural workers etc.	۰	۰	۰	۲	۲۲	۲۴	۲۴	کشاورزان، دامداران، جنگلداران و موشاب
uction workers etc.	۲	۱	۳	۱۲	۱۲	۲۴	۲۴	کارکنان شاغل دولتی و موشاب
ere not classifiable	۱۰۹	۲۲	۱۳۱	۲۱۷	۲۵	۲۴۲	۲۴۲	کارکنان گروه بندی نشده
ing work (previously unemployed)	۱۵۸۸	۰	۱۵۸۸	۵۰۲۷	۰	۵۰۲۷	۶۶۶۵	جویندگان کار (قبلاً "غیر شاغل")
Area and major occupation groups	Seeking work	Seasonally unemployed	Total	Seeking work	Seasonally unemployed	Total	Total	مناطق و گروه عمده شغلی

TABLE 31- UNEMPLOYED POPULATION 10 YEARS OF AGE AND OVER, BY SEX, TYPE OF UNEMPLOYMENT AND PREVIOUS OCCUPATION FOR URBAN-RURAL AREAS

جدول ۳۱- جمعیت بیکاره ۱۰ ساله و بیشتر بر حسب جنس و نوع بیکاری و گروه عمده شغلی قبل از بیکاری در مناطق مختلف

Area and major occupation groups	زن			مرد			جمع	مناطق و گروه عمده شغلی
	بیکاران فصلی	بیکاران فصلی	جمع	بیکاران فصلی	بیکاران فصلی	جمع		
MUNICIPAL DISTRICT NO 2								منطقه ۲ شهرداری
Total	۲۸۰	۱۴	۲۹۴	۱۵۲۱	۵۷	۱۵۷۸	۲۱۰۲	جمع کل
Prof. and tech. workers	۱۰	۱	۱۱	۲۰	۲	۲۲	۳۳	مشاغل علمی و فنی و تخصصی
Admin. and manage. workers	۱	۰	۱	۲	۰	۲	۳	کارمندان کالتوریتهاداری
Clerical and related workers	۲۰	۲	۲۲	۱۸	۰	۱۸	۴۰	انباری و دفتر و نوشتابه
Sales workers	۲	۰	۲	۱۲	۲	۱۴	۲۶	فروشکاران بازرگانی
Service workers	۰	۰	۰	۱	۰	۱	۲	سازمان خدماتی
Agricultural workers etc.	۰	۰	۰	۲	۱	۳	۶	انبارداران جنگلداران و نوشتابه
Production workers etc.	۰	۰	۰	۲۰	۰	۲۰	۴۲	مشاغل تولیدی و نوشتابه
Workers not classifiable	۵۴	۱	۵۵	۱۷۸	۲۰	۱۹۸	۲۹۲	گروه بندی نشده
Seeking work (previously unemployed)	۲۸۰	۰	۲۸۰	۱۲۷۵	۰	۱۲۷۵	۱۶۶۰	انکار (قبلاً بیکار شغل)
MUNICIPAL DISTRICT NO 3								منطقه ۳ شهرداری
Total	۸۱۲	۱۲	۸۲۴	۴۴۸۴	۱۶۶	۴۶۵۰	۵۷۱۶	جمع کل
Prof. and tech. workers	۱	۰	۱	۲۸	۲	۳۰	۳۱	مشاغل علمی و فنی و تخصصی
Admin. and manage. workers	۲	۰	۲	۱	۰	۱	۳	کارمندان کالتوریتهاداری
Clerical and related workers	۱۵	۱	۱۶	۲۰	۰	۲۰	۳۷	انباری و دفتر و نوشتابه
Sales workers	۲	۰	۲	۲۲	۸	۳۰	۶۵	فروشکاران بازرگانی
Service workers	۵	۰	۵	۲۲	۱	۲۳	۴۸	سازمان خدماتی
Agricultural workers etc.	۰	۰	۰	۱	۱	۲	۴	انبارداران جنگلداران و نوشتابه
Production workers etc.	۲	۰	۲	۱۲۰	۱۶	۱۳۶	۲۵۰	مشاغل تولیدی و نوشتابه
Workers not classifiable	۱۲۲	۲۲	۱۴۴	۵۵۷	۱۱۰	۶۶۷	۸۱۲	گروه بندی نشده
Seeking work (previously unemployed)	۷۴۵	۰	۷۴۵	۳۸۶۵	۰	۳۸۶۵	۴۶۰۰	انکار (قبلاً بیکار شغل)
MUNICIPAL DISTRICT NO 4								منطقه ۴ شهرداری
Total	۲۲۰	۱۲	۲۳۲	۵۴۵۷	۲۰۷	۵۶۶۴	۶۱۳۸	جمع کل
Prof. and tech. workers	۲	۰	۲	۱۸	۲	۲۰	۲۲	مشاغل علمی و فنی و تخصصی
Admin. and manage. workers	۱	۰	۱	۲	۰	۲	۳	کارمندان کالتوریتهاداری
Clerical and related workers	۰	۰	۰	۲۲	۲	۲۴	۲۶	انباری و دفتر و نوشتابه
Sales workers	۰	۰	۰	۷۲	۱۲	۸۴	۹۶	فروشکاران بازرگانی
Service workers	۲	۰	۲	۵۲	۲	۵۴	۵۶	سازمان خدماتی
Agricultural workers etc.	۰	۰	۰	۲۱	۸۲	۱۰۳	۱۰۳	انبارداران جنگلداران و نوشتابه
Production workers etc.	۰	۱	۱	۲۸۷	۲۹	۳۱۶	۳۴۷	مشاغل تولیدی و نوشتابه
Workers not classifiable	۱۲	۸	۲۰	۴۲۱	۵۷	۴۷۸	۵۰۱	گروه بندی نشده
Seeking work (previously unemployed)	۵۱۲	۰	۵۱۲	۲۴۲۲	۰	۲۴۲۲	۲۹۵۲	انکار (قبلاً بیکار شغل)
MUNICIPAL DISTRICT NO 5								منطقه ۵ شهرداری
Total	۵۲۲	۱۲	۵۳۴	۲۲۵۵	۱۲۲	۲۳۷۷	۲۹۱۲	جمع کل
Prof. and tech. workers	۲	۰	۲	۱۲	۱	۱۳	۱۵	مشاغل علمی و فنی و تخصصی
Admin. and manage. workers	۰	۰	۰	۰	۰	۰	۰	کارمندان کالتوریتهاداری
Clerical and related workers	۲	۰	۲	۱۲	۱	۱۳	۱۵	انباری و دفتر و نوشتابه
Sales workers	۰	۰	۰	۲۱	۸	۲۹	۳۷	فروشکاران بازرگانی
Service workers	۲	۰	۲	۲۱	۱	۲۲	۲۳	سازمان خدماتی
Agricultural workers etc.	۱	۰	۱	۱۵	۱۵	۳۰	۳۱	انبارداران جنگلداران و نوشتابه
Production workers etc.	۲	۲	۴	۱۲۲	۲۵	۱۴۷	۱۵۴	مشاغل تولیدی و نوشتابه
Workers not classifiable	۷۲	۱۰	۸۲	۲۲۸	۱۲	۲۴۰	۲۵۲	گروه بندی نشده
Seeking work (previously unemployed)	۲۷۲	۰	۲۷۲	۱۸۸۵	۰	۱۸۸۵	۲۲۶۱	انکار (قبلاً بیکار شغل)
Area and major occupation groups	Seeking work	Seasonally unemployed	Total	Seeking work	Seasonally unemployed	Total	Total	مناطق و گروه عمده شغلی
	Female			Male				

TABLE 31- UNEMPLOYED POPULATION 10 YEARS OF AGE AND OVER, BY SEX, TYPE OF UNEMPLOYMENT AND PREVIOUS OCCUPATION FOR URBAN-RURAL AREAS

جدول ۳۱- جمعیت بیکار ۱۰ ساله و بیشتر بر حسب جنس و نوع بیکاری و گروه عمده شغلی قبل از بیکاری در مناطق مختلف

Area and major occupation groups	زن			مرد			جمع	مناطق و گروه عمده شغلی
	بیکاران فصلی	بیکاران دائمی	جمع	بیکاران فصلی	بیکاران دائمی	جمع		
	بیکاران کار	بیکاران کار	جمع	بیکاران کار	بیکاران کار	جمع		
MUNICIPAL DISTRICT NO 6								
جمع	۲۳-	۱۷	۴۰۷	۵۱۵۲	۲۰۲	۶۱۵۴	۲۸۰۵	جمع
کارکنان دولتی و خصوصی	۸	۰	۸	۳۰	۰	۳۰	۳۸	کارکنان دولتی و خصوصی
برای کارکنان مالکیت باوری	۰	۰	۰	۱	۰	۱	۱	برای کارکنان مالکیت باوری
رشدگان بازرگانی و خدماتی	۲	۰	۲	۳۸	۲	۴۰	۴۲	رشدگان بازرگانی و خدماتی
کارکنان بازرگانی	۱	۰	۱	۱۷	۱۲	۲۹	۳۰	کارکنان بازرگانی
کارکنان خدماتی	۰	۰	۰	۲۱	۰	۲۱	۲۱	کارکنان خدماتی
آوران، باغداران، جنگلداران و شتابه	۰	۱	۱	۲۸	۰	۲۸	۲۸	آوران، باغداران، جنگلداران و شتابه
کارکنان دولتی و خصوصی	۱۲	۰	۱۲	۳۳۱	۵۷	۳۸۸	۳۰۰	کارکنان دولتی و خصوصی
کارکنان غیر قابل طبقه‌بندی	۹۸	۱۶	۱۱۴	۵۳۳	۸۰	۶۱۳	۵۲۷	کارکنان غیر قابل طبقه‌بندی
بیکاران کار (قبلاً غیر شاغل)	۵-۲	۰	۵-۲	۳۸۲۹	۰	۳۸۲۹	۵۲۷۲	بیکاران کار (قبلاً غیر شاغل)
MUNICIPAL DISTRICT NO 7								
جمع	۲۰۰	۱۵	۲۱۵	۲۳۱۲	۱۲۸	۲۴۴۰	۲۶۵۷	جمع
کارکنان دولتی و خصوصی	۲	۰	۲	۱۱	۰	۱۱	۱۲	کارکنان دولتی و خصوصی
برای کارکنان مالکیت باوری	۰	۰	۰	۰	۰	۰	۰	برای کارکنان مالکیت باوری
رشدگان بازرگانی و خدماتی	۰	۰	۰	۱۲	۰	۱۲	۱۶	رشدگان بازرگانی و خدماتی
کارکنان بازرگانی	۰	۰	۰	۳۵	۱۲	۴۷	۶۰	کارکنان بازرگانی
کارکنان خدماتی	۰	۰	۰	۲۲	۰	۲۲	۲۳	کارکنان خدماتی
آوران، باغداران، جنگلداران و شتابه	۰	۰	۰	۳۶	۱۱	۴۷	۴۵	آوران، باغداران، جنگلداران و شتابه
کارکنان دولتی و خصوصی	۲	۰	۲	۱۸۲	۲۸	۲۱۰	۲۱۷	کارکنان دولتی و خصوصی
کارکنان غیر قابل طبقه‌بندی	۷۸	۱۲	۹۰	۲۲۱	۸۲	۳۰۳	۲۱۲	کارکنان غیر قابل طبقه‌بندی
بیکاران کار (قبلاً غیر شاغل)	۲۱۲	۰	۲۱۲	۲۷۲۱	۰	۲۷۲۱	۲۶۵۷	بیکاران کار (قبلاً غیر شاغل)
MUNICIPAL DISTRICT NO 8								
جمع	۹۲-	۲۸	۱۲۰	۲۱۱۷	۲۱۷	۲۳۳۴	۵۱۰۲	جمع
کارکنان دولتی و خصوصی	۲	۰	۲	۱۱	۰	۱۱	۱۵	کارکنان دولتی و خصوصی
برای کارکنان مالکیت باوری	۰	۰	۰	۰	۰	۰	۰	برای کارکنان مالکیت باوری
رشدگان بازرگانی و خدماتی	۰	۰	۰	۸	۰	۸	۱۲	رشدگان بازرگانی و خدماتی
کارکنان بازرگانی	۰	۰	۰	۲۰	۰	۲۰	۲۲	کارکنان بازرگانی
کارکنان خدماتی	۰	۰	۰	۱۱	۰	۱۱	۱۲	کارکنان خدماتی
آوران، باغداران، جنگلداران و شتابه	۰	۰	۰	۳۳	۱۱	۴۴	۴۲	آوران، باغداران، جنگلداران و شتابه
کارکنان دولتی و خصوصی	۲	۰	۲	۱۲۲	۲۸	۱۵۰	۱۰۲	کارکنان دولتی و خصوصی
کارکنان غیر قابل طبقه‌بندی	۱۱۲	۲۲	۱۳۴	۲۰۲	۱۵۹	۳۶۱	۲۶۹	کارکنان غیر قابل طبقه‌بندی
بیکاران کار (قبلاً غیر شاغل)	۷۹۲	۰	۷۹۲	۲۳۰۵	۰	۲۳۰۵	۲۰۲۹	بیکاران کار (قبلاً غیر شاغل)
MUNICIPAL DISTRICT NO 9								
جمع	۸۲۲	۱۷	۸۳۹	۲۰۸۰	۵۲	۲۱۳۲	۲۹۸۲	جمع
کارکنان دولتی و خصوصی	۱۱	۰	۱۱	۲۱	۰	۲۱	۲۵	کارکنان دولتی و خصوصی
برای کارکنان مالکیت باوری	۰	۰	۰	۰	۰	۰	۰	برای کارکنان مالکیت باوری
رشدگان بازرگانی و خدماتی	۲	۰	۲	۷	۰	۷	۹	رشدگان بازرگانی و خدماتی
کارکنان بازرگانی	۱۲	۰	۱۲	۳۸	۰	۳۸	۴۲	کارکنان بازرگانی
کارکنان خدماتی	۰	۰	۰	۱۱	۰	۱۱	۱۱	کارکنان خدماتی
آوران، باغداران، جنگلداران و شتابه	۰	۰	۰	۹	۰	۹	۱۲	آوران، باغداران، جنگلداران و شتابه
کارکنان دولتی و خصوصی	۲	۰	۲	۱۰۸	۸	۱۱۶	۸	کارکنان دولتی و خصوصی
کارکنان غیر قابل طبقه‌بندی	۱۰۲	۱۵	۱۱۷	۲۱۷	۴۰	۲۵۷	۲۷۲	کارکنان غیر قابل طبقه‌بندی
بیکاران کار (قبلاً غیر شاغل)	۲۸۱	۰	۲۸۱	۱۷۷۱	۰	۱۷۷۱	۲۲۲۸	بیکاران کار (قبلاً غیر شاغل)
Area and major occupation groups	Seeking work	Seasonally unemployed	Total	Seeking work	Seasonally unemployed	Total	Total	مناطق و گروه عمده شغلی
	Female			Male				

TABLE 31- UNEMPLOYED POPULATION 10 YEARS OF AGE AND OVER, BY SEX, TYPE OF UNEMPLOYMENT AND PREVIOUS OCCUPATION FOR URBAN-RURAL AREAS

جدول ۳۱- جمعیت بیکار ۱۰ ساله و بیشتر بر حسب جنس و نوع بیکاری و گروه عمده شغلی قبل از بیکاری در مناطق مختلف

Area and major occupation groups	زن			مرد			جمع	مناطق و گروه عمده شغلی
	جویندگان کار	بیکاران فصلی	جمع	جویندگان کار	بیکاران فصلی	جمع		
QASABAD CITY								شهر قاسم آباد
ا. and tech. workers	۱۲	۱	۱۳	۲۳۷	۱۶	۲۵۳	۲۶۶	جمع رنگارستان، اهل، علمی، دولتی و تخصصی
adm. and manage. workers	برای کارمندان عالی و متوسط
clerical and related workers	.	.	.	۱	۱	۲	۳	رستخواران، بازاری و دولتی و مشابه
agricultural workers	.	.	.	۱	۲	۳	۶	و خدمتگاران و کارکنان بازرگانی
artisans and handicraft workers	کارگران غیر معدنی
factory workers	.	.	.	۲	.	۲	۴	آبپزان، باسازان، جنگلداران و مشابه
handicraft workers etc.	رنگارستان، اهل، تولید و مشابه
household workers etc.	.	.	.	۱۵	۸	۲۳	۳۸	رنگارستان، گروه صنعتی و مشابه
others not classifiable	۱	.	۱	۱۲	۱	۱۳	۲۵	رنگارستان، گروه صنعتی و مشابه
unemployed (previously unemployed)	۱۵	.	۱۵	۲۶۶	.	۲۶۶	۲۸۱	رنگارستان کار (فصلی) غیر متناهی
Area and major occupation groups	Seeking work	Seasonally unemployed	Total	Seeking work	Seasonally unemployed	Total	Total	مناطق و گروه عمده شغلی
	Female			Male				

TABLE 31- UNEMPLOYED POPULATION 10 YEARS OF AGE AND OVER, BY SEX, TYPE OF UNEMPLOYMENT AND PREVIOUS OCCUPATION FOR URBAN-RURAL AREAS

Area and major industry groups	زن			مرد			جمع	مناطق و گروه عمده فعالیت
	جویندگان کار	بیکاران فصلی	جمع	جویندگان کار	بیکاران فصلی	جمع		
	Female	Seasonally unemployed	Total	Seeking work	Seasonally unemployed	Total		
TEHRAN SHAHRISTAN								
Total	۷۸۲۲	۲۵۲	۸۰۷۴	۲۱۲۹۹	۱۲۲۱	۲۲۵۲۰	۵۱۱۲۰	جمع
agric., hunting, forestry and fishing	۲	۲	۴	۱۸۷	۲۲	۲۰۹	۲۱۳	بزی، شکار، جنگلکاری و ماهیگیری
mining and quarrying	۲	۲	۴	۲۰	۲	۲۲	۲۴	کرباجادن
manufacturing	۵۰	۱۲	۶۲	۷۲۹	۸۲	۸۱۱	۸۹۷	تولید
construction	۱۱	۷	۱۸	۲۷۸	۱۷۱	۴۴۹	۴۶۷	ساختن
electricity, gas and water	-	-	-	۲۲	۲	۲۴	۲۶	گاز و آب
wholesale and retail trade, etc.	۱۹	۲	۲۱	۵۱۲	۱۱۲	۶۲۴	۶۳۶	بازاری، رستوران و کافه‌داری
transport, storage and communication	۱۲	۲	۱۴	۲۰۲	۲۲	۲۲۴	۲۴۶	ونقل، انبارداری، ارتباطات و مخابرات
financing, insurance, etc.	۱۲	-	۱۲	۲۵	۵	۳۰	۳۵	خدمات مالی و بیمه، ملکی و تجاری
community, social and personal services	۱۲۷	۱۱	۱۳۸	۵۶۱	۲۰	۵۸۱	۶۰۱	ساختن و خدمات شخصی
activities not adequately defined	۱۰۲۵	۲۰۱	۱۲۲۶	۲۱۵۹	۸۲۷	۳۰۸۶	۳۲۲۲	فعالیت نامشخص
seeking work (previously unemployed)	۲۵۵۰	-	۲۵۵۰	۲۲۲۲	-	۲۲۲۲	۲۰۱۲۲	بیکاران کار (قبلاً بیکار نداشتند)
RURAL AREA								
Total	۸۵	۲۵	۱۱۰	۸۲	۱۱۲	۱۹۴	۲۰۲	جمع
agric., hunting, forestry and fishing	۱	۱	۲	۷	۲	۹	۱۱	بزی، شکار، جنگلکاری و ماهیگیری
mining and quarrying	-	-	-	-	-	-	-	کرباجادن
manufacturing	-	-	-	۱۲	۵	۱۷	۲۲	تولید
construction	-	-	-	۵	۲	۷	۹	ساختن
electricity, gas and water	-	-	-	-	-	-	-	گاز و آب
wholesale and retail trade, etc.	-	-	-	۲	۱	۳	۴	بازاری، رستوران و کافه‌داری
transport, storage and communication	-	-	-	۲	-	۲	۲	ونقل، انبارداری، ارتباطات و مخابرات
financing, insurance, etc.	-	-	-	-	-	-	-	خدمات مالی و بیمه، ملکی و تجاری
community, social and personal services	-	-	-	۵	۱	۶	۷	ساختن و خدمات شخصی
activities not adequately defined	۲۲	۷	۲۹	۱۳۳	۲۲	۱۵۵	۱۷۷	فعالیت نامشخص
seeking work (previously unemployed)	۵۱	-	۵۱	۵۱۲	-	۵۱۲	۴۲۵	بیکاران کار (قبلاً بیکار نداشتند)
TEHRAN CITY								
Total	۷۷۲۱	۲۲۹	۷۹۵۰	۲۰۲۶۸	۱۵۰۲	۲۱۷۷۰	۲۳۹۱۰	جمع
agric., hunting, forestry and fishing	۲	۱	۳	۱۵۵	۲۷	۱۸۲	۱۸۴	بزی، شکار، جنگلکاری و ماهیگیری
mining and quarrying	۲	-	۲	۲۰	۲	۲۲	۲۴	کرباجادن
manufacturing	۲۸	۵	۳۳	۷۰۵	۷۹	۷۸۴	۸۶۳	تولید
construction	۱۰	۷	۱۷	۲۳۸	۱۵۵	۳۹۳	۴۰۵	ساختن
electricity, gas and water	-	-	-	۲۱	۲	۲۳	۲۵	گاز و آب
wholesale and retail trade, etc.	۱۱	۲	۱۳	۵۰۸	۱۱۰	۶۱۸	۶۳۰	بازاری، رستوران و کافه‌داری
transport, storage and communication	۱۲	-	۱۲	۲۱۸	۲۲	۲۴۰	۲۶۲	ونقل، انبارداری، ارتباطات و مخابرات
financing, insurance, etc.	۱۲	-	۱۲	۲۲	۲	۲۴	۲۶	خدمات مالی و بیمه، ملکی و تجاری
community, social and personal services	۱۲۷	۱۰	۱۳۷	۵۵۲	۲۱	۵۷۳	۶۰۱	ساختن و خدمات شخصی
activities not adequately defined	۳۰۰۲	۱۱۲	۳۱۱۴	۲۳۷۸	۸۰۲	۲۴۵۸	۲۵۹۷	فعالیت نامشخص
seeking work (previously unemployed)	۲۲۸۲	-	۲۲۸۲	۲۲۵۸	-	۲۲۵۸	۲۰۰۲۲	بیکاران کار (قبلاً بیکار نداشتند)
MUNICIPAL DISTRICT NO 1								
Total	۱۷۲۲	۲۵	۱۷۴۷	۵۷۲	۱۲۲	۶۹۴	۷۲۲	جمع
agric., hunting, forestry and fishing	۱	-	۱	۱۲	۲	۱۴	۱۶	بزی، شکار، جنگلکاری و ماهیگیری
mining and quarrying	-	-	-	۲	-	۲	۲	کرباجادن
manufacturing	۲	-	۲	۵۱	۲	۵۳	۵۵	تولید
construction	۱	-	۱	۵۵	۲	۵۷	۵۹	ساختن
electricity, gas and water	-	-	-	۲	-	۲	۲	گاز و آب
wholesale and retail trade, etc.	۲	-	۲	۵۲	۱۰	۶۲	۶۴	بازاری، رستوران و کافه‌داری
transport, storage and communication	۲	-	۲	۲۲	۲	۲۴	۲۶	ونقل، انبارداری، ارتباطات و مخابرات
financing, insurance, etc.	-	-	-	۷	-	۷	۷	خدمات مالی و بیمه، ملکی و تجاری
community, social and personal services	۱۱	-	۱۱	۲۵	۲	۲۷	۲۹	ساختن و خدمات شخصی
activities not adequately defined	۱۱۲	۲۲	۱۳۴	۲۱۲	۲۲	۲۳۴	۲۵۶	فعالیت نامشخص
seeking work (previously unemployed)	۱۵۸۸	-	۱۵۸۸	۵۰۷۷	-	۵۰۷۷	۴۴۶۵	بیکاران کار (قبلاً بیکار نداشتند)
Area and major industry groups	Seeking work	Seasonally unemployed	Total	Seeking work	Seasonally unemployed	Total	Total	مناطق و گروه عمده فعالیت

Area and major industry groups	زن			مرد			جمع	مناطق و گروه عمده فعالیت
	بهرینگان کار	بیکاران فصلی	جمع	بهرینگان کار	بیکاران فصلی	جمع		
	Female	Male	Total	Female	Male	Total		
MUNICIPAL DISTRICT NO 2								منطقه ۲ شهرداری
جمع	۲۸۰	۱۶	۲۹۶	۱۵۲۱	۵۲	۱۶۰۳	۲۱۰۲	جمع
کشاورزی، شکار، جنگلکاری و ماهیگیری	۱	۰	۱	۲	۰	۲	۲	کشاورزی، شکار، جنگلکاری و ماهیگیری
صنایع معدنی	۰	۰	۰	۰	۰	۰	۰	صنایع معدنی
صنعت	۰	۰	۰	۰	۰	۰	۰	صنعت
ساختن	۱۰	۲	۱۲	۲۲	۲	۲۴	۳۶	ساختن
برق، گاز و آب	۰	۰	۰	۰	۰	۰	۰	برق، گاز و آب
بروش، هتلهای، رستوران و کافه‌های	۵	۰	۵	۱	۰	۱	۶	بروش، هتلهای، رستوران و کافه‌های
حمل و نقل، آبنماهای، ارتباطات و مخابرات	۰	۰	۰	۱۷	۲	۱۹	۲۱	حمل و نقل، آبنماهای، ارتباطات و مخابرات
خدمات مالی و بیمه، طاق و تجارتی	۱	۰	۱	۰	۰	۰	۱	خدمات مالی و بیمه، طاق و تجارتی
خدمات اجتماعی و شخصی	۱	۰	۱	۰	۰	۰	۱	خدمات اجتماعی و شخصی
فعالیتها و مشاغل	۱۲	۲	۱۴	۲۰	۱	۲۱	۳۵	فعالیتها و مشاغل
بهرینگان کار (قبلاً "بهرینگان کار")	۲۱	۱۲	۳۳	۱۷۷	۰	۱۷۷	۲۱۷	بهرینگان کار (قبلاً "بهرینگان کار")
بیکار (قبلاً "بیکار")	۲۸۵	۰	۲۸۵	۱۲۷۵	۰	۱۲۷۵	۱۶۶۰	بیکار (قبلاً "بیکار")
MUNICIPAL DISTRICT NO 3								منطقه ۳ شهرداری
جمع	۸۳۲	۲۶	۸۵۸	۲۲۸۲	۱۶۲	۲۴۴۴	۳۳۴۲	جمع
کشاورزی، شکار، جنگلکاری و ماهیگیری	۰	۰	۰	۰	۰	۰	۰	کشاورزی، شکار، جنگلکاری و ماهیگیری
صنایع معدنی	۰	۰	۰	۰	۰	۰	۰	صنایع معدنی
صنعت	۰	۰	۰	۰	۰	۰	۰	صنعت
ساختن	۷	۰	۷	۵۲	۲	۵۴	۶۱	ساختن
برق، گاز و آب	۰	۰	۰	۰	۰	۰	۰	برق، گاز و آب
بروش، هتلهای، رستوران و کافه‌های	۰	۰	۰	۰	۰	۰	۰	بروش، هتلهای، رستوران و کافه‌های
حمل و نقل، آبنماهای، ارتباطات و مخابرات	۰	۰	۰	۰	۰	۰	۰	حمل و نقل، آبنماهای، ارتباطات و مخابرات
خدمات مالی و بیمه، طاق و تجارتی	۰	۰	۰	۰	۰	۰	۰	خدمات مالی و بیمه، طاق و تجارتی
خدمات اجتماعی و شخصی	۰	۰	۰	۰	۰	۰	۰	خدمات اجتماعی و شخصی
فعالیتها و مشاغل	۱۱	۱	۱۲	۶۸	۱	۶۹	۸۱	فعالیتها و مشاغل
بهرینگان کار (قبلاً "بهرینگان کار")	۱۲۷	۲۲	۱۴۹	۵۲۱	۱۱۱	۶۳۲	۸۱۱	بهرینگان کار (قبلاً "بهرینگان کار")
بیکار (قبلاً "بیکار")	۷۰۵	۰	۷۰۵	۲۲۶۱	۰	۲۲۶۱	۲۶۰۰	بیکار (قبلاً "بیکار")
MUNICIPAL DISTRICT NO 4								منطقه ۴ شهرداری
جمع	۲۲۰	۱۲	۲۳۲	۵۲۵۷	۲۰۷	۵۴۶۴	۶۱۱۸	جمع
کشاورزی، شکار، جنگلکاری و ماهیگیری	۰	۰	۰	۰	۰	۰	۰	کشاورزی، شکار، جنگلکاری و ماهیگیری
صنایع معدنی	۰	۰	۰	۰	۰	۰	۰	صنایع معدنی
صنعت	۰	۰	۰	۰	۰	۰	۰	صنعت
ساختن	۲	۰	۲	۱۶۵	۰	۱۶۷	۱۶۹	ساختن
برق، گاز و آب	۰	۰	۰	۰	۰	۰	۰	برق، گاز و آب
بروش، هتلهای، رستوران و کافه‌های	۰	۰	۰	۰	۰	۰	۰	بروش، هتلهای، رستوران و کافه‌های
حمل و نقل، آبنماهای، ارتباطات و مخابرات	۰	۰	۰	۰	۰	۰	۰	حمل و نقل، آبنماهای، ارتباطات و مخابرات
خدمات مالی و بیمه، طاق و تجارتی	۰	۰	۰	۰	۰	۰	۰	خدمات مالی و بیمه، طاق و تجارتی
خدمات اجتماعی و شخصی	۰	۰	۰	۰	۰	۰	۰	خدمات اجتماعی و شخصی
فعالیتها و مشاغل	۰	۰	۰	۰	۰	۰	۰	فعالیتها و مشاغل
بهرینگان کار (قبلاً "بهرینگان کار")	۲۰	۸	۲۸	۲۲۶	۵۸	۲۸۴	۳۵۲	بهرینگان کار (قبلاً "بهرینگان کار")
بیکار (قبلاً "بیکار")	۲۰۰	۰	۲۰۰	۵۰۳۱	۰	۵۰۳۱	۵۲۳۱	بیکار (قبلاً "بیکار")
MUNICIPAL DISTRICT NO 5								منطقه ۵ شهرداری
جمع	۵۲۲	۱۲	۵۳۴	۲۲۵۵	۱۲۲	۲۳۷۷	۲۹۱۱	جمع
کشاورزی، شکار، جنگلکاری و ماهیگیری	۰	۰	۰	۰	۰	۰	۰	کشاورزی، شکار، جنگلکاری و ماهیگیری
صنایع معدنی	۰	۰	۰	۰	۰	۰	۰	صنایع معدنی
صنعت	۰	۰	۰	۰	۰	۰	۰	صنعت
ساختن	۲	۰	۲	۶۵	۱۲	۷۷	۷۹	ساختن
برق، گاز و آب	۰	۰	۰	۰	۰	۰	۰	برق، گاز و آب
بروش، هتلهای، رستوران و کافه‌های	۰	۰	۰	۰	۰	۰	۰	بروش، هتلهای، رستوران و کافه‌های
حمل و نقل، آبنماهای، ارتباطات و مخابرات	۰	۰	۰	۰	۰	۰	۰	حمل و نقل، آبنماهای، ارتباطات و مخابرات
خدمات مالی و بیمه، طاق و تجارتی	۰	۰	۰	۰	۰	۰	۰	خدمات مالی و بیمه، طاق و تجارتی
خدمات اجتماعی و شخصی	۰	۰	۰	۰	۰	۰	۰	خدمات اجتماعی و شخصی
فعالیتها و مشاغل	۰	۰	۰	۰	۰	۰	۰	فعالیتها و مشاغل
بهرینگان کار (قبلاً "بهرینگان کار")	۷۲	۱۰	۸۲	۲۵۲	۱۲	۲۶۴	۲۷۴	بهرینگان کار (قبلاً "بهرینگان کار")
بیکار (قبلاً "بیکار")	۴۵۰	۰	۴۵۰	۲۰۰۳	۰	۲۰۰۳	۲۴۳۷	بیکار (قبلاً "بیکار")

TABLE 32- UNEMPLOYED POPULATION 10 YEARS OF AGE AND OVER, BY SEX, TYPE OF UNEMPLOYMENT AND PREVIOUS INDUSTRY FOR URBAN-RURAL AREAS

جدول ۳۲- جمعیت بیکار ۱۰ ساله و بیشتر بر حسب جنس و نوع بیکاری و گروه عمده فعالیت قبل از بیکاری در مناطق مختلف

Area and major industry groups	زن			مرد			جمع	مناطق و گروه عمده فعالیت
	بیکاران کار	بیکاران فصلی	جمع	بیکاران کار	بیکاران فصلی	جمع		
MUNICIPAL DISTRICT NO 6								منطقه ۶ شهرداری
Total	۶۲۰	۱۷	۶۳۷	۵۹۵۶	۲۰۲	۶۱۵۸	۶۸۰۵	۵
Agric., hunting, forestry and fishing	.	.	.	۱۵	۲	۱۷	۱۷	۱
Mining and quarrying	.	.	.	۵	۱	۶	۶	۱
Manufacturing	۱۱	.	۱۱	۱۲۲	۱۷	۱۴۱	۱۴۲	۱۱
Construction	۱	.	۱	۱۰۰	۱۲	۱۱۲	۱۱۳	۱
Electricity, gas and water	.	.	.	۲	۱	۳	۳	۱
Wholesale and retail trade, etc.	.	.	.	۱۲۲	۲۶	۱۴۸	۱۵۱	۱۱
Transport, storage and communication	۲	.	۲	۲۲	۵	۲۷	۲۷	۱۲
Financing, insurance, etc.	.	.	.	۱۲	.	۱۲	۱۲	۱۲
Community, social and personal services	۱۲	۱	۱۳	۱۱	۲	۱۳	۱۳	۱۱
Activities not adequately defined	۹۸	۱۶	۱۱۴	۵۲۲	۸۰	۶۰۲	۶۸۲	۱۱۲
Seeking work (previously unemployed)	۵۰۲	.	۵۰۲	۲۸۲۹	.	۲۸۲۹	۵۶۵۸	۱۱۲
MUNICIPAL DISTRICT NO 7								منطقه ۷ شهرداری
Total	۲۰۰	۱۵	۲۱۵	۲۳۱۲	۱۲۸	۲۴۴۰	۲۵۶۸	۱۱
Agric., hunting, forestry and fishing	.	.	.	۲۲	۱۲	۳۴	۳۴	۲
Mining and quarrying	.	.	.	۲	.	۲	۲	۱
Manufacturing	۲	.	۲	۱۰۲	۲	۱۰۴	۱۰۶	۱۰
Construction	.	.	.	۵۵	۲۵	۸۰	۸۰	۱۰
Electricity, gas and water	.	.	.	۲	.	۲	۲	۱
Wholesale and retail trade, etc.	.	.	.	۵۲	۱۲	۶۴	۶۴	۱۱
Transport, storage and communication	.	.	.	۲۱	.	۲۱	۲۱	۱۱
Financing, insurance, etc.	.	.	.	۲	۱	۳	۳	۱
Community, social and personal services	۲	۱	۳	۲۰	۲	۲۲	۲۲	۱۱
Activities not adequately defined	۷۸	۱۲	۹۰	۲۲۱	۸۲	۳۰۳	۳۱۲	۱۱۲
Seeking work (previously unemployed)	۲۱۶	.	۲۱۶	۲۷۲۱	.	۲۷۲۱	۲۹۵۷	۱۱۲
MUNICIPAL DISTRICT NO 8								منطقه ۸ شهرداری
Total	۹۲۰	۲۸	۹۴۸	۲۶۱۷	۲۱۷	۲۸۳۴	۳۰۵۱	۱۱
Agric., hunting, forestry and fishing	.	.	.	۱۷	۱۸	۳۵	۳۵	۲
Mining and quarrying	.	.	.	۲	۱	۳	۳	۱
Manufacturing	۲	.	۲	۲۲	۸	۳۰	۳۰	۱۰
Construction	.	.	.	۲۲	۱۶	۳۸	۳۸	۱۰
Electricity, gas and water	.	.	.	۲	.	۲	۲	۱
Wholesale and retail trade, etc.	۲	.	۲	۲۵	۲	۲۷	۲۷	۱۱
Transport, storage and communication	.	.	.	۱۲	۵	۱۷	۱۷	۱۱
Financing, insurance, etc.	.	.	.	۲	.	۲	۲	۱
Community, social and personal services	۱	۲	۳	۲۵	۲	۲۷	۲۷	۱۱
Activities not adequately defined	۱۱۱	۲۵	۱۳۶	۲۵۶	۱۶۰	۴۱۶	۴۷۲	۱۱۲
Seeking work (previously unemployed)	۷۱۲	.	۷۱۲	۲۳۰۵	.	۲۳۰۵	۲۷۱۷	۱۱۲
MUNICIPAL DISTRICT NO 9								منطقه ۹ شهرداری
Total	۸۲۲	۱۷	۸۳۹	۲۰۸۰	۵۲	۲۱۳۲	۲۱۸۴	۱۱
Agric., hunting, forestry and fishing	.	.	.	۲	۸	۱۰	۱۰	۱
Mining and quarrying	.	.	.	۱۲	۱	۱۳	۱۳	۱
Manufacturing	۲	.	۲	۵	۱	۶	۶	۱
Construction	.	.	.	۱۱	۱	۱۲	۱۲	۱
Electricity, gas and water	۱
Wholesale and retail trade, etc.	۱	.	۱	۱۲	۱	۱۳	۱۳	۱۱
Transport, storage and communication	.	.	.	۱	.	۱	۱	۱
Financing, insurance, etc.	۵	.	۵	۱	.	۱	۱	۱
Community, social and personal services	۲	۱	۳	۲۵	۱	۲۶	۲۶	۱۱
Activities not adequately defined	۱۲۱	۱۵	۱۳۶	۲۰۷	۳۱	۲۳۸	۲۶۱	۱۱۲
Seeking work (previously unemployed)	۶۸۱	.	۶۸۱	۱۷۷۹	.	۱۷۷۹	۲۰۶۰	۱۱۲
Area and major industry groups	Seeking work	Seasonally unemployed	Total	Seeking work	Seasonally unemployed	Total	Total	مناطق و گروه عمده فعالیت
	Female			Male				

جدول ۳۳- تعداد کل خانوارهای معمولی بر حسب تعداد اتاق موردتصرف و وسعت خانوار در مناطق مختلف

Area and size of household	تعداداتاق موردتصرف خانوار											جمع	مناطق و وسعت خانوار
	۱۰ اتاق و بیشتر	۹ اتاق	۸ اتاق	۷ اتاق	۶ اتاق	۵ اتاق	۴ اتاق	۳ اتاق	۲ اتاق	۱ اتاق	کمتر از ۱ اتاق		
MUNICIPAL DISTRICT NO 2													منطقه ۲ شهرداری
Total	۷۱۱	۲۰۲	۸۰۲	۱۲۹۲	۲۱۰۰	۵۵۱۲	۳۸۲۲	۲۰۲۲	۲۵۱۲	۵۸۸۲	۲۲۲	۲۵۲۲	
1 person	۲۲	۸	۲۰	۲۵	۱۱۲	۲۱۲	۵۲	۲۲	۲۲	۲۲	۲۲	۲۲	۵۵۲
2 persons	۲۲	۲۲	۵۵	۲۲	۲۲	۲۲	۲۲	۲۲	۲۲	۲۲	۲۲	۲۲	۵۵۲
3 persons	۲۲	۲۲	۲۲	۲۲	۲۲	۲۲	۲۲	۲۲	۲۲	۲۲	۲۲	۲۲	۵۵۲
4 persons	۱۰۰	۵۲	۱۲۰	۲۲۵	۲۲۵	۱۲۵۵	۱۵۲۲	۱۲۲۲	۲۲۲	۲۲۲	۲۲	۲۲	۵۵۲
5 persons	۱۲۸	۵۲	۱۲۲	۲۵۱	۲۲۲	۱۰۲۲	۱۰۲۲	۱۰۲۲	۲۲۲	۲۲۲	۲۲	۲۲	۵۵۲
6 persons	۱۰۲	۵۲	۱۲۲	۲۲۵	۲۰۲	۵۵۰	۲۰۵	۲۲۲	۲۲۲	۲۲۲	۲۲	۲۲	۵۵۲
7 persons	۸۲	۲۲	۸۲	۱۵۱	۲۵۸	۲۲۲	۲۲۲	۲۲۲	۲۲۲	۲۲۲	۲۲	۲۲	۵۵۲
8 persons	۲۲	۲۲	۵۲	۵۲	۱۱۲	۱۲۲	۲۲۲	۲۲۲	۲۲۲	۲۲۲	۲۲	۲۲	۵۵۲
9 persons	۲۲	۲۲	۲۲	۲۲	۵۲	۲۲	۲۲	۲۲	۲۲	۲۲	۲۲	۲۲	۵۵۲
10 persons or more	۵۲	۲۰	۲۲	۲۲	۲۲	۵۲	۲۲	۵۲	۲۲	۲۲	۲۲	۲۲	۵۵۲
MUNICIPAL DISTRICT NO 3													منطقه ۳ شهرداری
Total	۲۲۲	۲۲۲	۲۲۵	۱۲۲۸	۲۸۱۲	۲۲۲۲	۱۲۲۲۲	۱۲۲۲۲	۲۸۲۲	۲۲۲۵۰	۲۲۲	۱۰۲۲۸۱	
1 person	۲۲	۲	۲	۲۲	۲۵	۲۵	۲۲	۲۲	۲۲	۲۲	۲۲	۲۲	۲۲
2 persons	۲۰	۲	۲۲	۵۲	۲۰۲	۲۲۲	۲۲۲	۲۲۲	۲۲۲	۲۲۲	۲۲	۲۲	۲۲
3 persons	۵۲	۲۲	۵۲	۲۲۲	۲۸۵	۲۲	۲۲	۲۲	۲۲	۲۲	۲۲	۲۲	۲۲
4 persons	۸۲	۲۲	۸۲	۲۲۲	۲۲۲	۲۲۲	۲۲۲	۲۲۲	۲۲۲	۲۲۲	۲۲	۲۲	۲۲
5 persons	۸۲	۲۲	۱۵۸	۲۲۲	۸۱۵	۲۲۲	۲۲۲	۲۲۲	۲۲۲	۲۲۲	۲۲	۲۲	۲۲
6 persons	۲۲	۲۲	۲۲	۲۲	۲۲	۲۲	۲۲	۲۲	۲۲	۲۲	۲۲	۲۲	۲۲
7 persons	۲۰	۲۲	۲۲	۲۲	۲۲	۲۲	۲۲	۲۲	۲۲	۲۲	۲۲	۲۲	۲۲
8 persons	۵۲	۲۲	۲۲	۲۲	۲۲	۲۲	۲۲	۲۲	۲۲	۲۲	۲۲	۲۲	۲۲
9 persons	۲۰	۲۲	۲۲	۵۲	۲۲	۲۲	۲۲	۲۲	۲۲	۲۲	۲۲	۲۲	۲۲
10 persons or more	۲۲	۲۲	۵۲	۸۲	۲۵۸	۲۲	۲۲	۲۲	۲۲	۲۲	۲۲	۲۲	۲۲
MUNICIPAL DISTRICT NO 4													منطقه ۴ شهرداری
Total	۲۲۲	۲۲	۲۲	۲۲	۲۲	۲۲	۲۲	۲۲	۲۲	۲۲	۲۲	۲۲	۲۲
1 person	۲۲	۲	۲	۲	۲	۲	۲	۲	۲	۲	۲	۲	۲
2 persons	۲۸	۲	۵	۵	۲۲	۲۲	۲۲	۲۲	۲۲	۲۲	۲۲	۲۲	۲۲
3 persons	۲۵	۲	۲	۲	۲۲	۲۲	۲۲	۲۲	۲۲	۲۲	۲۲	۲۲	۲۲
4 persons	۲۲	۲	۲	۲	۲۲	۲۲	۲۲	۲۲	۲۲	۲۲	۲۲	۲۲	۲۲
5 persons	۲۲	۲	۲	۲	۲۲	۲۲	۲۲	۲۲	۲۲	۲۲	۲۲	۲۲	۲۲
6 persons	۲۲	۲	۲	۲	۲۲	۲۲	۲۲	۲۲	۲۲	۲۲	۲۲	۲۲	۲۲
7 persons	۲۲	۲	۲	۲	۲۲	۲۲	۲۲	۲۲	۲۲	۲۲	۲۲	۲۲	۲۲
8 persons	۲۰	۲	۲	۲	۲۲	۲۲	۲۲	۲۲	۲۲	۲۲	۲۲	۲۲	۲۲
9 persons	۲۰	۲	۲	۲	۲۲	۲۲	۲۲	۲۲	۲۲	۲۲	۲۲	۲۲	۲۲
10 persons or more	۲	۲	۲	۲	۲۲	۲۲	۲۲	۲۲	۲۲	۲۲	۲۲	۲۲	۲۲
MUNICIPAL DISTRICT NO 5													منطقه ۵ شهرداری
Total	۲۰۲	۲۲	۲۲	۲۲	۲۲	۲۲	۲۲	۲۲	۲۲	۲۲	۲۲	۲۲	۲۲
1 person	۲۲	۲	۲	۲	۲	۲	۲	۲	۲	۲	۲	۲	۲
2 persons	۲۲	۲	۲	۲	۲	۲	۲	۲	۲	۲	۲	۲	۲
3 persons	۲۰	۲	۲	۲	۲	۲	۲	۲	۲	۲	۲	۲	۲
4 persons	۵۲	۲	۲	۲	۲	۲	۲	۲	۲	۲	۲	۲	۲
5 persons	۲۲	۲	۲	۲	۲	۲	۲	۲	۲	۲	۲	۲	۲
6 persons	۵۲	۲	۲	۲	۲	۲	۲	۲	۲	۲	۲	۲	۲
7 persons	۵۲	۲	۲	۲	۲	۲	۲	۲	۲	۲	۲	۲	۲
8 persons	۲۲	۲	۲	۲	۲	۲	۲	۲	۲	۲	۲	۲	۲
9 persons	۲۲	۲	۲	۲	۲	۲	۲	۲	۲	۲	۲	۲	۲
10 persons or more	۲۲	۲	۲	۲	۲	۲	۲	۲	۲	۲	۲	۲	۲
Area and size of household	10 rooms or more	9 rooms	8 rooms	7 rooms	6 rooms	5 rooms	4 rooms	3 rooms	2 rooms	1 room	Less than 1 room	Total	مناطق و وسعت خانوار
Number of rooms occupied													

جدول ۳۳- تعداد کل خانوارهای خصوصی بر حسب تعداد اتاق مورد تصرف و وسعت خانوار در مناطق مختلف

Area and size of household	مناطق مورد تصرف خانوار											جمع	مناطق و وسعت خانوار	
	اتاق بیشتر از ۱۰	۱۰ اتاق	۸ اتاق	۷ اتاق	۶ اتاق	۵ اتاق	۴ اتاق	۳ اتاق	۲ اتاق	۱ اتاق	کمتر از ۱ اتاق			
FAL DISTRICT NO 6													منطقه ۶ شهرستانی	
.....	۱۲۰	۳۰	۲۸	۷۰	۲۸۰	۸۲۸	۱۲۱۰	۲۰۱۲	۸۲۸	۲۸۱۲	۲۲۱	۱۲۱۲۲	جمع
son	۲۱	۰	۰	۱	۲۸	۲۲	۱۲۰	۲۲۲	۱۲۰	۲۲۰	۲۱۲	۸۲۰	۱ نفر
sons	۲۱	۲	۰	۲	۱۲	۱۲	۱۲	۱۲	۱۲	۱۲	۱۲	۱۲	۲ نفر
sons	۲۲	۲	۱۲	۲۰	۱۲	۱۲	۱۲	۱۲	۱۲	۱۲	۱۲	۱۲	۳ نفر
sons	۲۲	۲	۲۲	۲۲	۲۲	۲۲	۲۲	۲۲	۲۲	۲۲	۲۲	۲۲	۴ نفر
sons	۲۲	۲	۲۲	۲۲	۲۲	۲۲	۲۲	۲۲	۲۲	۲۲	۲۲	۲۲	۵ نفر
sons	۲۰	۱۱	۵۸	۱۲	۱۲	۱۲	۱۲	۱۲	۱۲	۱۲	۱۲	۱۲	۶ نفر
sons	۲۰	۱۱	۵۸	۱۲	۱۲	۱۲	۱۲	۱۲	۱۲	۱۲	۱۲	۱۲	۷ نفر
sons	۲۰	۲۰	۲۱	۱۲	۲۲	۲۲	۲۲	۲۲	۲۲	۲۲	۲۲	۲۲	۸ نفر
sons	۲۱	۳۰	۵۲	۲۱	۲۲	۲۲	۲۲	۲۲	۲۲	۲۲	۲۲	۲۲	۹ نفر
sons or more	۲۰	۱	۲۸	۵۱	۱۲	۲۲	۲۲	۲۲	۲۲	۲۲	۲۲	۲۲	۱۰ نفر و بیشتر
FAL DISTRICT NO 7													منطقه ۷ شهرستانی	
.....	۸۰	۲	۲۲	۲۰	۲۲	۱۱۸	۲۸۲	۱۲۲	۲۲۱	۵۰۲	۱۱۰	۱۰۰۱۹۰	جمع
son	۲۸	۰	۰	۰	۲	۲	۲	۲	۲	۲	۲	۲	۱ نفر
sons	۲۲	۰	۰	۰	۲	۲	۲	۲	۲	۲	۲	۲	۲ نفر
sons	۲۲	۰	۰	۰	۲	۲	۲	۲	۲	۲	۲	۲	۳ نفر
sons	۲۲	۰	۰	۰	۲	۲	۲	۲	۲	۲	۲	۲	۴ نفر
sons	۲۲	۰	۰	۰	۲	۲	۲	۲	۲	۲	۲	۲	۵ نفر
sons	۲۲	۰	۰	۰	۲	۲	۲	۲	۲	۲	۲	۲	۶ نفر
sons	۲۲	۰	۰	۰	۲	۲	۲	۲	۲	۲	۲	۲	۷ نفر
sons	۲۲	۰	۰	۰	۲	۲	۲	۲	۲	۲	۲	۲	۸ نفر
sons	۲۲	۰	۰	۰	۲	۲	۲	۲	۲	۲	۲	۲	۹ نفر
sons or more	۲۰	۲	۲۲	۲۲	۲۲	۲۲	۲۲	۲۲	۲۲	۲۲	۲۲	۲۲	۱۰ نفر و بیشتر
FAL DISTRICT NO 8													منطقه ۸ شهرستانی	
.....	۸۲	۲۱	۱۲۲	۱۱۲	۸۲	۱۰۸۲	۱۲۲	۱۲۲	۲۲۲	۲۲۲	۸۲	۱۰۰۲۱۰	جمع
son	۲۲	۱	۱	۱	۲	۲	۲	۲	۲	۲	۲	۲	۱ نفر
sons	۲۲	۲	۲	۲	۲	۲	۲	۲	۲	۲	۲	۲	۲ نفر
sons	۲۲	۲	۲	۲	۲	۲	۲	۲	۲	۲	۲	۲	۳ نفر
sons	۲۲	۲	۲	۲	۲	۲	۲	۲	۲	۲	۲	۲	۴ نفر
sons	۲۲	۲	۲	۲	۲	۲	۲	۲	۲	۲	۲	۲	۵ نفر
sons	۲۲	۲	۲	۲	۲	۲	۲	۲	۲	۲	۲	۲	۶ نفر
sons	۲۲	۲	۲	۲	۲	۲	۲	۲	۲	۲	۲	۲	۷ نفر
sons	۲۲	۲	۲	۲	۲	۲	۲	۲	۲	۲	۲	۲	۸ نفر
sons or more	۲۲	۲	۲	۲	۲	۲	۲	۲	۲	۲	۲	۲	۱۰ نفر و بیشتر
FAL DISTRICT NO 9													منطقه ۹ شهرستانی	
.....	۱۰۰	۲۲	۱۲۲	۲۲	۲۲	۱۱۰	۲۰	۲۲	۲۲	۲۲	۲۲	۲۲	جمع
son	۲۲	۲	۲	۲	۲	۲	۲	۲	۲	۲	۲	۲	۱ نفر
sons	۲۲	۲	۲	۲	۲	۲	۲	۲	۲	۲	۲	۲	۲ نفر
sons	۲۲	۲	۲	۲	۲	۲	۲	۲	۲	۲	۲	۲	۳ نفر
sons	۲۲	۲	۲	۲	۲	۲	۲	۲	۲	۲	۲	۲	۴ نفر
sons	۲۲	۲	۲	۲	۲	۲	۲	۲	۲	۲	۲	۲	۵ نفر
sons	۲۲	۲	۲	۲	۲	۲	۲	۲	۲	۲	۲	۲	۶ نفر
sons	۲۲	۲	۲	۲	۲	۲	۲	۲	۲	۲	۲	۲	۷ نفر
sons	۲۲	۲	۲	۲	۲	۲	۲	۲	۲	۲	۲	۲	۸ نفر
sons or more	۲۲	۲	۲	۲	۲	۲	۲	۲	۲	۲	۲	۲	۱۰ نفر و بیشتر
Area and size of household	10 rooms or more	9 rooms	8 rooms	7 rooms	6 rooms	5 rooms	4 rooms	3 rooms	2 rooms	1 room	Less than 1 room	Total	مناطق و وسعت خانوار	
	Number of rooms occupied													

TABLE 33- PRIVATE HOUSEHOLDS, BY SIZE AND NUMBER OF ROOMS OCCUPIED FOR URBAN-RURAL AREAS

جدول ۳۳- تعداد کل خانوارهای معمولی بر حسب تعداد اتاق مورد تصرف و وسعت خانوار در مناطق مختلف

Area and size of household	تعداد اتاق مورد تصرف خانوار											جمع	مناطق و وسعت خانوار	
	بیشتر از ۱۰ اتاق	۹ اتاق	۸ اتاق	۷ اتاق	۶ اتاق	۵ اتاق	۴ اتاق	۳ اتاق	۲ اتاق	۱ اتاق	کمتر از ۱ اتاق			
MUNICIPAL DISTRICT NO 10														منطقه ۱۰ شهرداری
Total	۲۲۲۰	۱۵۲۲	۲۱۱۸	۸۰۰۱	۸۲۲۲	۸۸۲۱	۷۲۱۲	۷۲۲۲	۸۸۲۲	۱۲۸۸۱	۲۰۲	۲۲۲۲	۲۲۲۲	جمع
1 person	۲۲	۱۲	۲۰	۸۱	۱۲۱	۱۲۰	۲۲	۲۲	۲۲	۲۲	۱۲	۲۲	۲۲	تک نفره
2 persons	۸۲	۲۰	۲۲	۸۲	۱۲۲	۱۰۰۲	۱۲۲	۱۲۲	۱۲۲	۲۲	۸	۲۲	۲۲	دو نفره
3 persons	۱۲۲	۲۰	۲۲	۸۲	۱۲۲	۱۰۰۲	۱۲۲	۱۲۲	۱۲۲	۲۲	۸	۲۲	۲۲	سه نفره
4 persons	۲۲۱	۲۰۲	۲۲۲	۱۲۱۲	۲۰۲۲	۱۲۱۲	۱۲۱۲	۱۲۰۲	۱۲۰۲	۱۲۰۲	۲	۲۲	۲۲	چهار نفره
5 persons	۲۲۰	۲۸۰	۲۲۲	۱۱۰۲	۱۲۰۲	۱۲۱۲	۱۲۱۲	۱۲۰۲	۱۲۰۲	۱۲۰۲	۲	۲۲	۲۲	پنج نفره
6 persons	۲۱۰	۲۲۱	۲۲۲	۱۲۱	۱۱۰۲	۱۲۰۲	۱۲۱	۱۲۲	۱۲۲	۱۲۲	۱	۲۲	۲۲	شش نفره
7 persons	۲۲۲	۱۲۲	۲۲۲	۲۲۲	۲۲۲	۲۲۲	۲۲۲	۲۲۲	۲۲۲	۲۲۲	۰	۲۲	۲۲	هفت نفره
8 persons	۲۲۰	۱۰۱	۲۰۲	۲۲۲	۲۲۲	۲۲۲	۲۲۲	۲۲۲	۲۲۲	۲۲۲	۰	۲۲	۲۲	هشت نفره
9 persons	۲۲	۲۱	۲۲	۱۰۲	۲۲	۲۲	۲۲	۲۲	۲۲	۲۲	۰	۲۲	۲۲	نُه نفره
10 persons or more	۱۲	۸۸	۱۰۰	۸۰	۱۲	۱۲	۱۲	۱۲	۱۲	۱۲	۲	۱۲	۱۲	بیشتر از ۱۰ نفره
MUNICIPAL DISTRICT NO 11														منطقه ۱۱ شهرداری
Total	۱۲	۱۲	۱۱۲	۲۲۲	۲۲۲	۲۰۲	۲۲۲	۱۸۱۰	۲۰۲	۲۲۲	۱۲۰	۲۲۲	۲۲۲	جمع
1 person	۲	۱	۲	۱۱	۲۲	۲۲	۲۲	۱۲۸	۲۲	۲۲	۱۲	۲۲	۲۲	تک نفره
2 persons	۲	۲	۲	۲۰	۲۲	۲۲	۲۲	۲۲	۲۲	۲۲	۲	۲۲	۲۲	دو نفره
3 persons	۲	۲	۲	۲۰	۲۲	۲۲	۲۲	۲۲	۲۲	۲۲	۲	۲۲	۲۲	سه نفره
4 persons	۲	۲	۲	۲۰	۲۲	۲۲	۲۲	۲۲	۲۲	۲۲	۲	۲۲	۲۲	چهار نفره
5 persons	۲	۲	۲	۲۰	۲۲	۲۲	۲۲	۲۲	۲۲	۲۲	۲	۲۲	۲۲	پنج نفره
6 persons	۲	۲	۲	۲۰	۲۲	۲۲	۲۲	۲۲	۲۲	۲۲	۲	۲۲	۲۲	شش نفره
7 persons	۲	۲	۲	۲۰	۲۲	۲۲	۲۲	۲۲	۲۲	۲۲	۲	۲۲	۲۲	هفت نفره
8 persons	۲	۲	۲	۲۰	۲۲	۲۲	۲۲	۲۲	۲۲	۲۲	۲	۲۲	۲۲	هشت نفره
9 persons	۲	۲	۲	۲۰	۲۲	۲۲	۲۲	۲۲	۲۲	۲۲	۲	۲۲	۲۲	نُه نفره
10 persons or more	۲	۱	۲	۱۲	۲۲	۲۲	۲۲	۲۲	۲۲	۲۲	۲	۲۲	۲۲	بیشتر از ۱۰ نفره
MUNICIPAL DISTRICT NO 12														منطقه ۱۲ شهرداری
Total	۲۲	۲	۲۲	۲۲	۲۲	۲۲	۲۲	۲۲	۲۲	۲۲	۲۲	۲۲	۲۲	جمع
1 person	۲	۲	۲	۲	۲	۲	۲	۲	۲	۲	۲	۲	۲	تک نفره
2 persons	۲	۲	۲	۲	۲	۲	۲	۲	۲	۲	۲	۲	۲	دو نفره
3 persons	۲	۲	۲	۲	۲	۲	۲	۲	۲	۲	۲	۲	۲	سه نفره
4 persons	۲	۲	۲	۲	۲	۲	۲	۲	۲	۲	۲	۲	۲	چهار نفره
5 persons	۲	۲	۲	۲	۲	۲	۲	۲	۲	۲	۲	۲	۲	پنج نفره
6 persons	۲	۲	۲	۲	۲	۲	۲	۲	۲	۲	۲	۲	۲	شش نفره
7 persons	۲	۲	۲	۲	۲	۲	۲	۲	۲	۲	۲	۲	۲	هفت نفره
8 persons	۲	۲	۲	۲	۲	۲	۲	۲	۲	۲	۲	۲	۲	هشت نفره
9 persons	۲	۲	۲	۲	۲	۲	۲	۲	۲	۲	۲	۲	۲	نُه نفره
10 persons or more	۲	۲	۲	۲	۲	۲	۲	۲	۲	۲	۲	۲	۲	بیشتر از ۱۰ نفره
HASANABAD-E-LEOMANHI CITY														شهر حسن آباد لقمانی
Total	۲	۲	۲	۲	۲	۲	۲	۲	۲	۲	۲	۲	۲	جمع
1 person	۲	۲	۲	۲	۲	۲	۲	۲	۲	۲	۲	۲	۲	تک نفره
2 persons	۲	۲	۲	۲	۲	۲	۲	۲	۲	۲	۲	۲	۲	دو نفره
3 persons	۲	۲	۲	۲	۲	۲	۲	۲	۲	۲	۲	۲	۲	سه نفره
4 persons	۲	۲	۲	۲	۲	۲	۲	۲	۲	۲	۲	۲	۲	چهار نفره
5 persons	۲	۲	۲	۲	۲	۲	۲	۲	۲	۲	۲	۲	۲	پنج نفره
6 persons	۲	۲	۲	۲	۲	۲	۲	۲	۲	۲	۲	۲	۲	شش نفره
7 persons	۲	۲	۲	۲	۲	۲	۲	۲	۲	۲	۲	۲	۲	هفت نفره
8 persons	۲	۲	۲	۲	۲	۲	۲	۲	۲	۲	۲	۲	۲	هشت نفره
9 persons	۲	۲	۲	۲	۲	۲	۲	۲	۲	۲	۲	۲	۲	نُه نفره
10 persons or more	۲	۲	۲	۲	۲	۲	۲	۲	۲	۲	۲	۲	۲	بیشتر از ۱۰ نفره
Area and size of household	10 rooms or more	9 rooms	8 rooms	7 rooms	6 rooms	5 rooms	4 rooms	3 rooms	2 rooms	1 room	Less than 1 room	Total	مناطق و وسعت خانوار	
Number of rooms occupied														

TABLE 33- PRIVATE HOUSEHOLDS, BY SIZE AND NUMBER OF ROOMS OCCUPIED FOR URBAN-RURAL AREAS

جدول ۳۳- تعداد کل خانوارهای محلی بر حسب تعداد اتاق مورد تصرف و وسعت خانوار در مناطق مختلف

Area and size of household	تعداداتاق مورد تصرف خانوار											جمع	مناطق و وسعت خانوار	
	بیشتر ۱۱ اتاق	۱۰ اتاق	۹ اتاق	۸ اتاق	۷ اتاق	۶ اتاق	۵ اتاق	۴ اتاق	۳ اتاق	۲ اتاق	۱ اتاق			کمتر از ۱ اتاق
SEDQABAD CITY														شهر قاسم آباد
کل	۲	۱	۱	۲	۱	۱۰	۲۰۲	۸۱۲	۲۳۲۲	۵۹۹۲	۱۲	۱۰۸۱۲	۱ نفر	
۱ تا ۱۰ نفر	۰	۰	۰	۰	۰	۰	۲	۲۱	۱۷۱	۷۷۱	۱	۲۱۰	۱ نفر	
۱۱ تا ۱۵ نفر	۱	۰	۰	۰	۰	۱	۱۸	۸۰	۲۲۰	۱۱۵۱	۲	۱۳۸۲	۱ نفر	
۱۶ تا ۲۰ نفر	۰	۰	۰	۰	۰	۰	۰	۱۷۰	۷۹۱	۱۵۲۱	۰	۲۰۸۲	۱ نفر	
۲۱ تا ۲۵ نفر	۰	۰	۰	۰	۰	۰	۰	۲۲	۸۷۱	۱۱۰۱	۰	۲۱۹۰	۱ نفر	
۲۶ تا ۳۰ نفر	۱	۱	۰	۱	۱	۱	۲۵	۱۰۰	۲۱۹	۲۲۲	۲	۱۳۷۲	۱ نفر	
۳۱ تا ۳۵ نفر	۰	۰	۰	۰	۰	۰	۲	۱۰۱	۲۰۱	۲۱۲	۲	۴۲۲	۱ نفر	
۳۶ تا ۴۰ نفر	۰	۰	۰	۰	۰	۱	۱۸	۲۱	۲۰۸	۱۲۲	۰	۲۱۲	۱ نفر	
۴۱ تا ۴۵ نفر	۰	۰	۰	۰	۰	۱	۲	۲۲	۹۲	۵۲	۰	۱۱۸	۱ نفر	
۴۶ تا ۵۰ نفر	۰	۰	۰	۰	۰	۰	۰	۲۲	۷۲	۲۲	۰	۱۲۰	۱ نفر و بیشتر	
۵۱ نفر یا بیشتر	۰	۰	۱	۱	۰	۰	۰	۰	۰	۰	۰	۰		
Area and size of household	۱۰ rooms or more	9 rooms	8 rooms	7 rooms	6 rooms	5 rooms	4 rooms	3 rooms	2 rooms	1 room	Less than 1 room	Total	مناطق و وسعت خانوار	
Number of rooms occupied														

November 1976

TABLE 33- PRIVATE HOUSEHOLDS, BY SIZE AND NUMBER OF ROOMS OCCUPIED FOR URBAN-RURAL AREAS

Area and size of household	نوع واحد مسکونی						جمع	مناطق و وسعت خانوار
	دیگر	چادر	آلونک و مانند آن	کوپرستانه	کارگاه	واحد مسکونی عمومی		
TEHRAN SHAHRESTAN								
Total	۱۳۰	۱۶۸۷	۲۴۸۵	۳۰۶	۸۰۸۸	۱۰۰۳۱۵۹	۱۰۱۵۰۳۵	شهرستان تهران
1 person	۲۰	۵۶۶	۱۳۱	۲۱	۳۳۷	۳۳۷	۷۳۳	یک نفر
2 persons	۳۵	۱۳۱	۲۱۸	۲۳	۱۶۷	۱۳۳۸۰۰	۱۳۵۱۳۵	دو نفر
3 persons	۱۳	۱۵۲	۳۰۳	۳۰	۵۸۰	۱۵۷۶۶۶	۱۵۸۷۳۵	سه نفر
4 persons	۱۳	۲۰۲	۳۱۷	۳۱	۵۶۹	۱۸۱۱۳۹	۱۸۲۳۷۷	چهار نفر
5 persons	۸	۱۱۹	۳۷۸	۳۶	۳۷۱	۱۳۳۷۳۲	۱۳۴۸۷۷	پنج نفر
6 persons	۷	۱۳۲	۳۳۱	۳۳	۳۳۱	۱۳۱۱۵۸	۱۳۰۰۵۲	شش نفر
7 persons	۵	۱۳۳	۳۳۱	۳۳	۳۳۳	۸۷۳۵۳	۸۷۸۳۲	هفت نفر
8 persons	۱	۳۳	۳۳۳	۳۳	۱۱۸	۳۱۳۳	۵۰۳۳۲	هشت نفر
9 persons	۱	۸۸	۱۵۳	۱۰	۳۳	۳۳۳۳	۳۳۳۳۳	نُه نفر
10 persons or more	۳	۳۰	۳۳	۳	۷۵	۳۰۳۰۳	۳۰۳۶۸	ده نفر و بیشتر
RURAL AREA								
Total	۱	۲۷	۳۳	۳۳	۳۳	۳۳	۳۳۰۵۵	مناطق روستایی
1 person	.	۱	۸	۷	۳۸	۱۳۳	۱۳۳	یک نفر
2 persons	.	۳	۳	۱	۳۳	۳۳	۳۳۷	دو نفر
3 persons	.	۳	۳	۳	۳۳	۳۳	۳۳۳	سه نفر
4 persons	.	۳	۳	۳	۳۳	۳۳	۳۳۳	چهار نفر
5 persons	.	۳	۳	۳	۳۳	۳۳	۳۳۳	پنج نفر
6 persons	.	۳	۳	۳	۳۳	۳۳	۳۳۳	شش نفر
7 persons	.	۳	۳	۳	۳۳	۳۳	۳۳۳	هفت نفر
8 persons	.	۳	۳	۳	۳۳	۳۳	۳۳۳	هشت نفر
9 persons	.	۳	۳	۳	۳۳	۳۳	۳۳۳	نُه نفر
10 persons or more	.	۱	۱	۱	۳	۳۳	۳۳	ده نفر و بیشتر
TEHRAN CITY								
Total	۱۱۹	۱۳۵۵	۳۳۳۳	۱۸۰	۷۷۸۳	۹۳۳۳۳	۱۰۱۳۰۰۱	شهر تهران
1 person	۲۰	۵۶۶	۱۳۱	۲۱	۳۳۷	۳۳۷	۷۳۳	یک نفر
2 persons	۳۵	۱۳۱	۲۱۸	۲۳	۱۶۷	۱۳۳۸۰۰	۱۳۵۱۳۵	دو نفر
3 persons	۱۳	۱۵۲	۳۰۳	۳۰	۵۸۰	۱۵۷۶۶۶	۱۵۸۷۳۵	سه نفر
4 persons	۱۳	۲۰۲	۳۱۷	۳۱	۵۶۹	۱۸۱۱۳۹	۱۸۲۳۷۷	چهار نفر
5 persons	۸	۱۱۹	۳۷۸	۳۶	۳۷۱	۱۳۳۷۳۲	۱۳۴۸۷۷	پنج نفر
6 persons	۷	۱۳۲	۳۳۱	۳۳	۳۳۱	۱۳۱۱۵۸	۱۳۰۰۵۲	شش نفر
7 persons	۵	۱۳۳	۳۳۱	۳۳	۳۳۳	۸۷۳۵۳	۸۷۸۳۲	هفت نفر
8 persons	۱	۳۳	۳۳۳	۳۳	۱۱۸	۳۱۳۳	۵۰۳۳۲	هشت نفر
9 persons	۱	۸۸	۱۵۳	۱۰	۳۳	۳۳۳۳	۳۳۳۳۳	نُه نفر
10 persons or more	۳	۳۰	۳۳	۳	۷۵	۳۰۳۰۳	۳۰۳۶۸	ده نفر و بیشتر
MUNICIPAL DISTRICT NO 1								
Total	۷	۳۳	۳۳۳	۳۳	۷۱۱	۱۱۳۳۳	۱۱۳۳۳۳	منطقه ۱ شهرداری
1 person	۱	۱۳	۳۳	۳	۳۳۳	۳۳۳	۳۳۳	یک نفر
2 persons	۱	۳	۳۳	۳	۳۳	۳۳	۳۳۳	دو نفر
3 persons	۱	۳	۳۳	۳	۳۳	۳۳	۳۳۳	سه نفر
4 persons	۱	۳	۳۳	۳	۳۳	۳۳	۳۳۳	چهار نفر
5 persons	۱	۳	۳۳	۳	۳۳	۳۳	۳۳۳	پنج نفر
6 persons	۱	۳	۳۳	۳	۳۳	۳۳	۳۳۳	شش نفر
7 persons	۱	۳	۳۳	۳	۳۳	۳۳	۳۳۳	هفت نفر
8 persons	۱	۳	۳۳	۳	۳۳	۳۳	۳۳۳	هشت نفر
9 persons	۱	۳	۳۳	۳	۳۳	۳۳	۳۳۳	نُه نفر
10 persons or more	۱	۳	۳۳	۳	۳۳	۳۳	۳۳۳	ده نفر و بیشتر
Area and size of household	Other	Tent	"Alounak" and similar	"Kupa" and similar	Work place	Conventional dwelling	Total	مناطق و وسعت خانوار
Type of housing unit								

جدول ۳۴- تعداد کل خانوارهای معمولی بر حسب نوع واحد مسکونی و وسعت خانوار در مناطق مختلف

Area and size of household	نوع واحد مسکونی						جمع	مناطق و وسعت خانوار
	دیگر	چادر	آلومنیوم زاسمنشده	کپوشانه	کارگاه	واحد مسکونی معمولی		
MUNICIPAL DISTRICT NO 2								
Total	۷	۲۲	۴۱۲	۵	۲۲۷	۲۲۲۷۵	۲۵۲۲۸	
person	۱	۱۲	۲۲	۱	۲۲۲	۵-۱۰	۵۵۲۰	
persons	۱	۱	۲۰	۱	۱۵	۵۲۲۲	۵۵۸۲	
persons	۱	۱	۲۷	۱	۲۲	۵۸۲۲	۵۹۱۹	
persons	۱	۱	۲۵	۱	۲۲	۶۵۱۲	۶۵۸۸	
persons	۱	۱	۲۱	۱	۲۲	۵-۲۲	۵۱۲۲	
persons	۱	۱	۲۱	۱	۲۲	۲۱-۶	۲۱۵۱	
persons	۱	۱	۱۷	۱	۱۱	۱۷-۶	۱۷۲۵	
persons	۱	۱	۵	۱	۱۰	۸۷۲	۸۹۱	
persons	۱	۱	۲	۱	۲	۲۲۲	۲۲۱	
persons or more	۱	۱	۰	۱	۸	۶۵۲	۶۶۵	
MUNICIPAL DISTRICT NO 3								
Total	۲	۲۲	۵۱	۸	۵۲۲	۱۰۲۸۲۲	۱۰۲۲۸۹	
person	۱	۱۲	۱۲	۱	۲۸۰	۷۲۰۰	۷۲۱۰	
persons	۱	۲۲	۵۲	۱	۸۸	۱۲۰۰۲	۱۲۱۰۲	
persons	۱	۲۲	۵۱	۱	۵۱	۱۲۲۲۸	۱۲۲۲۲	
persons	۱	۲۲	۷	۲	۲۵	۱۸۲۲۸	۱۸۲۲۸	
persons	۱	۲۲	۵	۱	۲۵	۱۲۲۲۷	۱۲۲۲۱	
persons	۱	۲۲	۷	۲	۲۲	۱۲۱-۹	۱۲۱۲۵	
persons	۱	۲۲	۲	۱	۱۲	۸۲۸۱	۸۷-۲	
persons	۱	۲۲	۱	۱	۱	۲۸۸۷	۲۹-۱	
persons	۱	۱	۱	۱	۱	۲۲۲۲	۲۵-۲	
persons or more	۱	۱	۰	۱	۲	۲۱۲۷	۲۱۷۵	
MUNICIPAL DISTRICT NO 4								
Total	۲	۱۰۲	۲۲۲	۲۲	۱۲۲۸	۱۲۲۱۵۱	۱۲۲۲۲۰	
person	۱	۱۲	۱۸	۲	۱۱۸۱	۹۱۲۲	۱۰۲۲۲	
persons	۱	۱۲	۵۲	۱	۱۲۰	۱۲۲۲۲	۱۲۲۲۱	
persons	۱	۷	۸۲	۲	۸۲	۲-۲۲۵	۲۰۲۲۸	
persons	۱	۱۷	۱۲۲	۱	۸۲	۲۱۸-۲	۲۲۰۲۱	
persons	۱	۱۲	۱۲۲	۲	۷۰	۲۰۱۸۰	۲۰۲۲۰	
persons	۱	۱۸	۱۲۱	۲	۵۰	۱۷۲۲۵	۱۷۲۲۸	
persons	۱	۸	۲۲	۲	۲۸	۱۲۵۲۷	۱۲۲۲۱	
persons	۱	۱۱	۵۱	۱	۱۲	۷۲۵۵	۷۲۲۲	
persons	۱	۲	۱۲	۱	۲	۲۲۸۸	۲۷-۸	
persons or more	۱	۲	۱۲	۱	۱۰	۲۲۲۵	۲۲۵۱	
MUNICIPAL DISTRICT NO 5								
Total	۲	۲۱۲	۷	۷	۱۱۲	۷۲۲۲۷	۷۲۲۲۲	
person	۱	۸	۲	۲	۲۵۲	۸۲۸۷	۸۱۵۲	
persons	۱	۱۲	۱	۱	۱۲۱	۱-۸۲۷	۱۱۲۲۱	
persons	۱	۲۵	۱	۲	۵۲	۱۱۸-۲	۱۱۸۹۹	
persons	۱	۲۵	۱	۱	۵۲	۱۱۸۸۷	۱۱۸۸۲	
persons	۱	۵۸	۱	۱	۲۱	۱-۲۱۵	۱-۲۱۲	
persons	۱	۲۲	۱	۱	۲۷	۸۱۷۲	۸۲۲۲	
persons	۱	۲۲	۱	۲	۲۰	۵۷۲۸	۵۸۱۲	
persons	۱	۲۸	۲	۱	۱۱	۲۲۲۸	۲۲۲۲	
persons	۱	۱۱	۱	۱	۲	۱۵۱۲	۱۶۰۸	
persons or more	۱	۱۰	۱	۱	۷	۱۲۲۱	۱۲۲۲	
Area and size of household	Other	Tent	"Alounak" and similar	"Kapar" and similar	Work place	Conventional dwelling	Total	مناطق و وسعت خانوار
Type of housing unit								

TABLE 34- PRIVATE HOUSEHOLDS, BY SIZE AND TYPE OF HOUSING UNIT FOR URBAN-RURAL AREAS

Area and size of household	نوع واحد مسکونی						جمع	مناطق و وسعت خانوار
	دیگر	چادر	آلوناک و امثالیه	کپورنابه	کارگاه	واحد مسکونی معمولی		
MUNICIPAL DISTRICT NO 6								
Total	۱۰	۳۳۰	۳۳۷	۱۲	۷۷۲	۱۳۸۱۳۸	۱۴۱۳۷۷	جمع
Persons	۲	۱۲	۲۷	۲	۲۰۲	۷۱۳۸	۸۲۰۲	شماره
Persons	-	۱۲	۲۲	۲	۱۸	۱۷۸۸۲	۱۸۰۲۱	شماره
Persons	-	۲۲	۲۲	۷	۵۲	۲۲۰۳۸	۲۲۰۲۲	شماره
Persons	۱	۲۲	۲۲	۲	۵۸	۲۵۱۷۲	۲۲۱۳۷	شماره
Persons	۱	۲۲	۲۲	-	۲۲	۲۲۳۳۸	۲۲۵۲۲	شماره
Persons	۱	۲۲	۲۱	۲	۲۲	۲۰۳۸۵	۲۰۳۵۲	شماره
Persons	۲	۲۲	۵۲	-	۱۲	۱۲۰۳۸	۱۲۱۵۱	شماره
Persons	-	۱۱	۲۱	۱	۱۲	۲۱۵۷	۸-۱۱	شماره
Persons	-	۱۱	۱۲	-	۷	۲۲۲-	۲۲۱۱	شماره
Persons or more	۱	۷	۱	۱	۵	۲۸-۵	۲۸۳۸	شماره افزودیشماره
MUNICIPAL DISTRICT NO 7								
Total	-	۱۰۰	۱۸۵	۱	۳۳۸	۱۰۰۳۳۸	۱۰۰۶۱۰	جمع
Persons	-	۱۰	۸	۱	۵۲	۲۲۰	۲۲۸	شماره
Persons	-	۷	۱۰	-	۵۱	۱۱۵۵۵	۱۱۶۵۲	شماره
Persons	-	۵	۱۲	۲	۲۱	۱۲۲۷۸	۱۲۷۲۲	شماره
Persons	-	۱۲	۱۲	۲	۲۸	۱۲۲۲۲	۱۲۵۵۲	شماره
Persons	-	۱۵	۲۰	-	۲۱	۱۵۲۲۲	۱۵۲۸۱	شماره
Persons	-	۱۷	۲۲	۱	۲۲	۱۲۷-۱	۱۲۷۷۷	شماره
Persons	-	۱۵	۲۲	۱	۱۲	۱-۲۸۲	۱-۲۲۲	شماره
Persons	-	۷	۱۱	۱	۱۲	۲۸۸۷	۲۸۷۷	شماره
Persons	-	۷	۸	-	۲	۲۵۲-	۲۵۵۸	شماره
Persons or more	-	۲	۲	-	۱	۲۰۲۲	۲۰۸۰	شماره افزودیشماره
MUNICIPAL DISTRICT NO 8								
Total	۱۱	۳۳۲	۳۳۷	۳۷	۷۱۰	۱۱۱۲۲	۱۰۰۲۱۵	جمع
Persons	۸	۲۸۷	۲۰	۸	۲۲۲	۲۷۵۵	۵۲۲	شماره
Persons	-	۱۲	۲۲	۵	۷۱	۱۰۲۹-	۱۰۲۰۱	شماره
Persons	۱	۱۲	۲۲	۲	۲۰	۱۵۲۱۵	۱۵۲۱۷	شماره
Persons	-	۱۲	۲۲	۱	۵۸	۱۸۱۱۲	۱۸-۱۱	شماره
Persons	۱	۱۷	۲۸	۲	۲۲	۱۷۵۲۷	۱۷۶۵۵	شماره
Persons	-	۱۲	۲۲	۲	۲۸	۱۲۱۲۲	۱۲۲۱۱	شماره
Persons	-	۲	۱۲	۲	۲۱	۸۱۱۵	۸۱۵۷	شماره
Persons	-	۱	۱۲	۲	۱	۲۸۵۷	۲۸۸۱	شماره
Persons	-	۱	۵	-	۱	۲۲۰	۲۲۷	شماره
Persons or more	۱	۱	۲	-	۲	۱۷۲۱	۱۷۲۱	شماره افزودیشماره
MUNICIPAL DISTRICT NO 9								
Total	۲۲	۸۸	۲۸	۱۲	۲۰۲	۲۸۱۷۲	۲۸۷۷۱	جمع
Persons	۷	۱۷	۱۸	۲	۲۲۱	۲۱۵۸	۲۲۳۸	شماره
Persons	۷	۱۲	۸	۲	۵۲	۲۲۰	۲۸۷۸	شماره
Persons	۵	۲۲	۲	۱	۲۵	۲۲۷۸	۲۲۷۷	شماره
Persons	۱	۱۰	۲	۱	۲۲	۱-۲۲۱	۱-۲۲۲	شماره
Persons	۱	۲	۲	۱	۱۲	۸۲۲	۸۲۲	شماره
Persons	-	۸	۷	-	۲	۲۸۲	۲۸۲	شماره
Persons	-	-	۷	۱	۲	۲۲۲	۲۲۸	شماره
Persons	-	۲	۲	-	۲	۱۱۲-	۱۱۲-	شماره
Persons	-	۱	۲	-	۱	۵۲۷	۵۲۷	شماره
Persons or more	-	۲	۱	۱	۲	۵۱۷	۵۱۷	شماره افزودیشماره
Area and size of household	Other	Tent	"Alounak" and similar	"Kapar" and similar	Work place	Conventional dwelling	Total	مناطق و وسعت خانوار
Type of housing unit								

September 1979 TABLE 34- PRIVATE HOUSEHOLDS, BY SIZE AND TYPE OF HOUSING UNIT FOR URBAN-RURAL AREAS

Area and size of household	نوع واحد مسکونی						جمع	مناطق و وسعت خانوار
	دیگر	چادر	راغچه‌نماه الونک	کپر و نماه	کارگاه	واحد مسکونی معمولی		
MUNICIPAL DISTRICT NO 10								
Total	۸۰	۲۸	۱۱۸	۱۷	۱۳۰	۲۶۲۲۲	۲۶۸۳۱	منطقه ۱۰ شهرداری
person	۱۳	۲۵	۳۲	۱	۱۵۸	۶۱۱۲	۶۶۶۶
persons	۱۳	۱۵	۱۲	۲	۵۰	۶۶۶۵	۷۶۶۶
persons	۲	۱۰	۸	۲	۲۲	۱۰۲۱۵	۱۰۲۷۷
persons	۱۰	۲	۱۵	۲	۱۷	۱۲۶۲۵	۱۲۷۰۲
persons	۲	۱	۱۰	۲	۲۲	۱۱۸۰۲	۱۱۸۳۳
persons	۰	۵	۱۲	۲	۲۵	۸۲۸۲	۸۵۲۸
persons	۱	۰	۲	۰	۲	۵۱۲۲	۵۱۲۱
persons	۱	۱	۷	۰	۲	۱۲۲۵	۱۲۲۷
persons	۱	۰	۲	۰	۲	۱۲۰۲	۱۲۰۸
persons of more	۰	۲	۷	۱	۲	۱۱۸۷	۱۲۰۲
MUNICIPAL DISTRICT NO 11								
Total	۰	۱۱	۲۲	۲	۲۲۷	۸۲۵۷	۸۳۱۱	منطقه ۱۱ شهرداری
person	۰	۷	۲	۰	۸۲	۵۲۲	۶۱۱
persons	۰	۷	۲	۱	۲۸	۸۲۱	۸۸۱
persons	۰	۲	۷	۱	۲۵	۱۲۲۲	۱۲۲۱
persons	۰	۲	۱۱	۲	۲۵	۱۷۵۵	۱۷۵۲
persons	۰	۱	۲	۲	۲۵	۱۲۱۱	۱۲۲۲
persons	۰	۱	۲	۰	۱۱	۱۲۲۷	۱۲۷۰
persons	۰	۲	۲	۱	۱۷	۷۱۷	۷۲۱
persons	۰	۲	۱	۱	۱	۲۵۷	۲۷۰
persons of more	۰	۱	۲	۰	۷	۱۲۲	۱۲۲
MUNICIPAL DISTRICT NO 12								
Total	۱	۷۱	۱۱	۱۲	۱۵۵	۲۱۱۷۵	۲۱۲۰۲	منطقه ۱۲ شهرداری
person	۱	۲	۸	۰	۵۱	۲۱۲۵	۲۲۰۱
persons	۱	۱۲	۱۰	۰	۲۲	۲۱۲۲	۲۰۰۱
persons	۰	۲	۱۱	۲	۱۱	۲۲۵۲	۲۲۸۸
persons	۰	۸	۱۲	۱	۱۲	۲۱۰۰	۲۱۲۵
persons	۰	۱۲	۱۲	۲	۱۲	۲۱۲۲	۲۱۷۲
persons	۰	۲	۱	۲	۱۵	۲۲۵۱	۲۲۸۲
persons	۰	۸	۱	۲	۷	۲۲۲۲	۲۲۵۸
persons	۰	۱۱	۲	۲	۵	۲۲۲۸	۲۲۵۲
persons of more	۰	۱	۷	۱	۲	۱۲۵۲	۱۲۶۸
HASAKABAD-E-LOQMANI CITY								
Total	۰	۲	۱	۰	۱	۱۸۵۲	۱۸۶۶	شهر حسن آباد لقمانی
person	۰	۱	۰	۰	۲	۲۷	۲۰
persons	۰	۰	۰	۰	۲	۲۵۷	۲۵۱
persons	۰	۰	۰	۰	۲	۲۱۲	۲۱۲
persons	۰	۰	۰	۰	۱	۲۱۲	۲۱۲
persons	۰	۰	۱	۰	۰	۲۰۲	۲۰۷
persons	۰	۰	۰	۰	۱	۲۲۲	۲۲۵
persons	۰	۰	۰	۰	۱	۲۱۰	۲۱۱
persons	۰	۰	۰	۰	۰	۱۱۲	۱۱۲
persons of more	۰	۰	۰	۰	۰	۲۲	۲۲
Area and size of household								
	Other	Tent	"Alounek" and similar	"Kapar" and similar	Work place	Conventional dwelling	Total	مناطق و وسعت خانوار
Type of housing unit								

Area and size of household	نوع واحد مسکونی						جمع	مناطق و وسعت خانوار
	دیگر	پادر	آلوتک زاقمشابه	کپوشابه	،E,S	واحد مسکونی معمولی		
QĀSHĀBĀD CITY								شهر قاشق آباد
Total	*	۱	۱	*	۵۲	۱۰۷۲۲	۱۰۸۱۲	جمع
person	.	۱	.	.	۲۱	۲۶۱	۲۱۰	شخص
persons	.	۱	.	.	۷	۹۸۸	۹۱۷	شخصان
persons	۲	۱۲۷۷	۱۲۴۲	شخصان
persons	.	.	۱	.	۷	۲۵۲۱	۲۵۲۱	شخصان
persons	.	۱	.	.	۲	۲۱۸۱	۲۱۸۵	شخصان
persons	۱۳۷۲	۱۳۷۲	شخصان
persons	.	.	۱	.	۲	۸۵۱	۸۲۲	شخصان
persons	۱	۲۲۱	۲۲۲	شخصان
persons	۱۱۸	۱۱۸	شخصان
persons or more	.	۱	.	.	۱	۱۲۲	۱۲۵	شخصان یا بیشتر
Area and size of household	Other	Teni	"Alouruk" and similar	"Kapar" and similar	Work place	Conventional dwelling	Total	مناطق و وسعت خانوار
	Type of housing unit							

Area and number of rooms occupied	نوع تصرف اظهار شده	مجان	رضی	اجارهای	ملکی (امیان)	ملکی (موصوفان)		جمع	مناطق و تعداد اتاق مورد تصرف خانوار
						درصد	تعداد		
TEHRAN SHAHRESTAN									
total	۵۱۲۲	۹۸۸۲	۲۲۲۲	۲۲۲۲۸	۱۲۲۰۵	۵۱/۸	۵۲۵۱۲۲	۱۰۱۰۲۲۵	جمع کل
than 1 room	۲۲	۲۲۲۲	۵	۲۲۲۲	۲۸	۲۲/۲	۲۲	۲۲۵۸	کمتر از ۱ اتاق
rooms	۱۲۲۲	۵۵۲۲۲	۱۵۲۲	۱۲۲۲۲۲	۲۲۲	۲۲/۸	۲۲۲۲	۲۲۲۲۲	۱ اتاق
rooms	۱۲۲۲	۲۲۵۵	۱۲۲۲	۸۰۰۰۰	۲۲۲۲	۵۱/۲	۱۲۲۲۲	۲۲۲۲۲	۲ اتاق
rooms	۲۲۲	۲۲۲۲	۵۲۲	۲۲۵۵۲	۲۲۲	۲۲/۵	۸۸۸۱۸	۱۲۲۲۵۵	۳ اتاق
rooms	۵۲۲	۲۰۸۰	۲۲۲	۲۲۲۲۲	۲۲۲	۲۲/۸	۸۰۲۲۱	۱۲۲۲۵۵	۴ اتاق
rooms	۲۲۲	۲۲۲۲	۲۲۲	۲۰۲۲۲	۲۲۲	۲۲/۲	۵۰۵۲۵	۲۵۸۲۲	۵ اتاق
rooms	۲۲۲	۱۲۰۸	۱۲۲	۱۲۲۲۵	۱۲۰۲	۲۸/۰	۲۰۰۲۱	۲۲۱۸۲	۶ اتاق
rooms	۱۲۲	۲۲۲	۸۲	۲۲۲	۲۰۰	۲۲/۸	۱۲۲۲۲	۱۲۲۲۲	۷ اتاق
rooms	۵۲	۱۸۵	۲۱	۱۲۲۲	۲۲	۸۱/۲	۸۲۰۲	۱۰۰۵۲	۸ اتاق
rooms	۲۰	۲۱	۲	۲۰۲	۲۲	۸۵/۲	۲۰۲۲	۲۲۰۵	۹ اتاق
rooms or more	۲۲۰	۱۲۲	۲۵	۵۲۱	۲۱۱	۸۱/۲	۲۵۲۲	۸۰۲۵	۱۰ اتاق و بیشتر
RURAL AREA									
total	۱۲۲	۵۰۲۲	۱۲	۲۰۲۲	۲۲۰	۵۵/۲	۱۲۲۲۱	۲۱۰۵۵	جمع کل
than 1 room	۲	۲	۵	۲۸	۲۰	۵۰/۰	۲	۲۰	کمتر از ۱ اتاق
rooms	۵۲	۲۲۲۲	۵	۱۸۲۲	۲۲۲	۲۲/۲	۲۵۵۲	۲۲۲۲	۱ اتاق
rooms	۲۲	۱۵۲۵	۵	۸۲۱	۲۲۲	۲۲/۵	۵۲۲۸	۸۱۲۲	۲ اتاق
rooms	۲۸	۵۲۲	۲	۱۸۲	۲۲۲	۲۲/۲	۲۲۵۲	۲۲۵۲	۳ اتاق
rooms	۱۲	۱۸۲	۲	۲۲	۲۲	۲۲/۸	۱۰۲۲	۱۲۲۲	۴ اتاق
rooms	۲	۵۵	۰	۱۲	۲۲	۲۲/۸	۲۲	۲۲	۵ اتاق
rooms	۲	۱۸	۰	۲	۵	۸۰/۲	۱۲۲	۱۲۲	۶ اتاق
rooms	۰	۲	۰	۰	۰	۸۱/۵	۲۲	۲۸	۷ اتاق
rooms	۰	۲	۰	۲	۲	۲۲/۵	۲۰	۲۲	۸ اتاق
rooms	۰	۲	۰	۰	۰	۸۲/۲	۲۱	۱۲	۹ اتاق
rooms or more	۲	۲	۰	۲	۲	۲۲/۲	۲۲	۲۸	۱۰ اتاق و بیشتر
TEHRAN CITY									
total	۵۰۸۲	۲۲۱۲	۲۸۲۲	۲۵۸۲۱	۱۲۸۵۲	۵۱/۵	۵۰۵۱۵۵	۹۸۱۲۰۱	جمع کل
than 1 room	۲۲	۲۲۵۲	۲	۲۲۵۲	۲۸	۲۲/۲	۱۸۵	۲۲۵۲	کمتر از ۱ اتاق
rooms	۱۲۲۵	۵۲۲۰۰	۱۲۲۲	۱۲۲۵۲	۲۲۲۲	۲۲/۲	۲۲۸۲۰	۲۰۲۲۵۰	۱ اتاق
rooms	۱۰۵۵	۲۲۱۲۱	۱۰۵۲	۲۲۲۲۲	۲۲۱۲	۵۱/۲	۱۵۵۵۲۲	۲۲۲۵۰۲	۲ اتاق
rooms	۲۲۲	۲۲۲۱	۵۰۲	۲۲۲۱	۲۲۱۲	۲۲/۲	۸۵۵۲۲	۱۲۲۲۲۲	۳ اتاق
rooms	۵۲۵	۲۸۱۲	۲۲۲	۲۲۲۲۲	۲۰۲۲	۲۸/۲	۲۲۲۲۲	۱۵۵۲۸۵	۴ اتاق
rooms	۲۲۱	۲۲۲۲	۲۲۲	۲۰۲۵۲	۱۲۲۲	۲۲/۲	۵۰۲۲۲	۲۵۲۲۲	۵ اتاق
rooms	۲۲۲	۱۲۲۰	۱۲۲	۱۲۲۲۸	۱۰۲۸	۲۲/۲	۲۲۸۱۲	۲۲۰۲۲	۶ اتاق
rooms	۱۲۲	۲۲۲	۸۲	۲۲۱۰	۲۰۰	۲۲/۸	۱۲۲۲۲	۲۲۸۲	۷ اتاق
rooms	۵۲	۱۲۸	۲۱	۱۲۲۰	۲۲	۸۱/۲	۸۱۸۲	۱۰۰۲۰۰	۸ اتاق
rooms	۲۰	۲۱	۲	۲۰۲	۲۲	۸۵/۲	۲۰۲۵	۲۵۲۱	۹ اتاق
rooms or more	۲۲۲	۱۲۸	۲۵	۵۲۸	۲۸۵	۸۱/۵	۲۵۲۲	۸۰۲۲	۱۰ اتاق و بیشتر
MICIPAL DISTRICT NO 1									
total	۵۲۲	۸۲۰۲	۲۲۸	۲۲۲۰۲	۲۵۲۰	۵۲/۵	۵۲۲۲۱	۱۲۲۲۱۸	جمع کل
than 1 room	۲	۲۲۸	۰	۲۲	۲	۲۲/۲	۲۵	۵۲۵	کمتر از ۱ اتاق
rooms	۲۲	۲۲۲۲	۲۸	۱۰۰۲۲	۲۲۵	۲۰/۲	۲۲۲۸	۱۸۰۲۲	۱ اتاق
rooms	۱۲۰	۲۲۰۲	۵۲	۱۵۲۲	۲۲۱	۲۸/۲	۱۲۲۰۰	۲۲۲۰۲	۲ اتاق
rooms	۲۱	۸۸۲	۵۲	۲۲۲۲	۲۱۰	۲۲/۲	۲۲۲۲	۱۸۰۲۲	۳ اتاق
rooms	۲۰	۲۲۱	۲۲	۲۲۲۲	۵۲۲	۲۲/۲	۱۲۲۲۱	۱۲۲۲۱	۴ اتاق
rooms	۸۲	۲۲۱	۵۲	۲۲۲۵	۵۲۲	۲۲/۲	۱۰۲۲۱	۱۲۲۲۲	۵ اتاق
rooms	۲۰	۲۲۲	۲۲	۲۵۲۲	۲۰۲	۲۵/۲	۲۲۲۲	۲۲۲۵	۶ اتاق
rooms	۲۲	۸۰	۲۲	۲۲	۱۵۲	۲۱/۲	۲۸۰۲	۲۰۲۲	۷ اتاق
rooms	۲	۲۲	۲	۱۵۲	۲۲	۸۲/۲	۱۲۲۵	۲۲۲	۸ اتاق
rooms	۲	۲	۰	۲۰	۲۱	۸۱/۰	۲۱۱	۲۲۲	۹ اتاق
rooms or more	۲۱	۲۲	۲۲	۲۵	۸۲	۸۲/۲	۲۰۸	۲۰۲۱	۱۰ اتاق و بیشتر
Area and number of rooms occupied	Tenure not reported	Rent free	Mortgaged	Rented	Owned (building only)	Percent	Number	Total	مناطق و تعداد اتاق مورد تصرف خانوار
						Owned (land and building)			

TABLE 35- PRIVATE HOUSEHOLDS, BY NUMBER OF ROOMS OCCUPIED AND TYPE OF TENURE FOR URBAN-RURAL AREAS

جدول ۳۵- تعداد کل خانوارهای معمولی بر حسب نحوه تصرف واحد مسکونی و تعداد اتاق مورد تصرف در مناطق مختلف

Area and number of rooms occupied	نوع تصرف اظهار شده	سجانی	رهنی	اجاره‌ای	ملکی (امکان)	ملکی (معمولیان)		جمع	مناطق و تعداد اتاق مورد تصرف خانوار
						درصد	تعداد		
MUNICIPAL DISTRICT NO 1									
Total	۷۸۲	۷۸۹۰	۸۲	۱۷۲۸۲	۲۵۵	۲۲/۰	۱۲۰۵۲	۲۵۲۳	جمع کل
less than 1 room	۱۱	۲۲۱	-	۸۵	-	۲/۲	۲	۲۲۱	از ۱ اتاق
1 room	۲۲	۲۲۲۵	۲	۲۰۵۱	۵۲	۲/۲	۲۲۱	۵۸۸۲	۱ تا ۱ اتاق
2 rooms	۲۱	۲۲۲	۱۲	۲۰۶۵	۲۲	۱۲/۲	۲۲۱	۲۵۱۲	۲ تا ۱ اتاق
3 rooms	۲۵	۲۲۲	۱۱	۲۵۸۰	۱۲۱	۲۲/۲	۲۵۱	۲۰۲۲	۳ تا ۱ اتاق
4 rooms	۲۲	۲۲۲	۱۸	۲۲۲	۱۵۲	۲۲/۲	۲۵۱	۲۸۲۲	۴ تا ۱ اتاق
5 rooms	۲۲	۲۲۲	۱۲	۲۲۲	۱۱۵	۲۲/۲	۲۲۵	۵۵۱۲	۵ تا ۱ اتاق
6 rooms	۲۲	۲۲۲	۱۲	۱۱۲۱	۷۸	۵۲/۲	۱۷۵۵	۲۱۰۰	۶ تا ۱ اتاق
7 rooms	۱۱	۲۲	۱	۲۵۵	۲۲	۲۲/۲	۲۲۲	۱۲۲۲	۷ تا ۱ اتاق
8 rooms	۱	۲۲	۱	۲۲	۵	۸۲/۲	۲۲۲	۸۰۲	۸ تا ۱ اتاق
9 rooms	۱	۱۵	۱	۲۲	۱	۸۵/۵	۲۵۱	۲۰۲	۹ تا ۱ اتاق
10 rooms	۱	۱۵	۱	۲۲	۱	۸۵/۵	۲۵۱	۲۰۲	۱۰ تا ۱ اتاق
rooms of more	۱۱	۲۲	۱۰	۲۲	۲۱	۸۲/۲	۵۱۲	۲۱۱	اتاق بیشتر
MUNICIPAL DISTRICT NO 3									
Total	۵۲۲	۸۲۱۱	۲۱۲	۲۰۲۲۲	۱۰۲۵	۵۱/۱	۵۲۸۸۲	۱۰۲۲۸۱	جمع کل
less than 1 room	۵	۱۲۱	۱	۱۲۲	-	۲/۲	۱۲	۱۲۲	از ۱ اتاق
1 room	۱۲۲	۲۲۲۲	۱۲۱	۱۸۸۲۱	۱۱۲	۱۲/۲	۵۲۲۲	۲۲۲۵۰	۱ تا ۱ اتاق
2 rooms	۱۲۵	۲۲۲۲	۱۱۲	۱۰۲۲۲	۲۲۰	۵۲/۱	۱۵۲۲۱	۲۸۸۲۲	۲ تا ۱ اتاق
3 rooms	۱۰	۲۲۲	۲۲	۵۰۰۰	۲۲۲	۲۲/۱	۱۰۵۲۱	۱۲۲۲۱	۳ تا ۱ اتاق
4 rooms	۵۲	۲۲۲	۲۲	۲۰۱۱	۲۰۲	۲۲/۲	۱۰۰۲۲	۱۲۲۲۲	۴ تا ۱ اتاق
5 rooms	۲۵	۱۲۵	۲۲	۱۲۲۵	۱۲۲	۲۲/۲	۵۲۲۵	۲۲۲۲	۵ تا ۱ اتاق
6 rooms	۸	۲۲	۲	۲۸۲	۲۸	۷۸/۲	۲۰۰۲	۲۸۲۲	۶ تا ۱ اتاق
7 rooms	۱۲	۲۲	۲	۲۲۱	۵	۸۰/۲	۱۰۸۰	۱۲۲۸	۷ تا ۱ اتاق
8 rooms	۲	۱۵	۲	۲۲	۱	۸۸/۵	۲۸۲	۲۲۵	۸ تا ۱ اتاق
9 rooms	۲	۲	۱	۱۵	۱	۸۲/۱	۲۰۲	۲۲۲	۹ تا ۱ اتاق
rooms of more	۲۲	۲	۱۰	۲۸	۵۲	۷۸/۲	۲۸۱	۲۱۲	اتاق بیشتر
MUNICIPAL DISTRICT NO 4									
Total	۵۱۲	۱۱۲۲۲	۲۱۸	۵۱۸۲۲	۱۲۲۸	۵۱/۱	۲۸۸۲۰	۱۲۲۲۲۰	جمع کل
less than 1 room	۸	۲۲۱	۱	۲۲۸	۲	۲/۱	۲۸	۲۲۱	از ۱ اتاق
1 room	۲۱۱	۲۲۲۲	۲۸۸	۲۲۲۵۵	۲۰۱	۲۵/۵	۱۲۲۲۱	۵۲۰۲۱	۱ تا ۱ اتاق
2 rooms	۱۲۸	۲۰۲۲	۱۲۵	۱۲۲۲۲	۵۲۸	۲۲/۲	۲۸۲۲۲	۲۵۲۲۲	۲ تا ۱ اتاق
3 rooms	۲۰	۵۵۰	۱۱۱	۲۲۲۲	۱۲۲	۲۵/۵	۱۲۲۰۰	۱۲۸۲۲	۳ تا ۱ اتاق
4 rooms	۲۸	۲۱۰	۲۲	۸۲۸	۱۱	۸۲/۱	۱۰۰۲	۱۰۲۲۱	۴ تا ۱ اتاق
5 rooms	۱	۲۱	۲۲	۲۲۸	۲۲	۸۲/۰	۲۲۲	۲۵۲۲	۵ تا ۱ اتاق
6 rooms	۵	۲۲	۲	۸۱	۲	۸۲/۲	۲۲۲	۲۲۲	۶ تا ۱ اتاق
7 rooms	۱	۲	۰	۱۲	۱	۸۲/۲	۱۲۲	۱۲۲	۷ تا ۱ اتاق
8 rooms	۱	۵	۰	۱۲	۰	۸۲/۵	۱۲۵	۱۲۲	۸ تا ۱ اتاق
9 rooms	۱	۲	۰	۲	۰	۸۲/۲	۱۲	۲۲	۹ تا ۱ اتاق
rooms of more	۱۸	۲	۱	۱۵	۲۱	۵۲/۲	۱۲۱	۲۲۱	اتاق بیشتر
MUNICIPAL DISTRICT NO 5									
Total	۲۰۲	۲۲۲۲	۲۲۱	۲۵۲۲۲	۵۲۲	۲۰/۲	۲۰۲۱۰	۲۲۲۲۲	جمع کل
less than 1 room	۲	۱۲۲	-	۱۰۰	-	۲/۲	۸	۲۲۵	از ۱ اتاق
1 room	۱۲۱	۲۲۵۸	۱۰۸	۲۲۲۱۱	۲۲۱	۱۲/۵	۵۰۲۲	۲۲۲۲۲	۱ تا ۱ اتاق
2 rooms	۸۲	۱۸۵۲	۲۱	۲۲۲۱	۱۲۵	۲۲/۲	۸۲۲۲	۱۲۲۲۲	۲ تا ۱ اتاق
3 rooms	۲۲	۵۲۲	۲۲	۲۲۸۱	۲۲	۲۲/۲	۲۲۲۱	۲۲۵۲	۳ تا ۱ اتاق
4 rooms	۲۱	۲۲۲	۲۲	۱۲۱۱	۲۲	۷۵/۸	۵۵۵۱	۲۲۲۱	۴ تا ۱ اتاق
5 rooms	۱۲	۱۱۸	۱۰	۵۸۲	۱۲	۷۲/۲	۲۲۱۰	۲۲۵۱	۵ تا ۱ اتاق
6 rooms	۲	۵۲	۱	۱۲۲	۲	۸۲/۱	۱۲۲۲	۱۲۲۲	۶ تا ۱ اتاق
7 rooms	۱	۲	۱	۵۲	۱	۱۰/۲	۲۰۵	۲۲۰	۷ تا ۱ اتاق
8 rooms	۲	۱۰	۰	۲۸	۲	۱۰/۲	۲۲۵	۲۲۱	۸ تا ۱ اتاق
9 rooms	۲	۲	۰	۲	۰	۸۸/۲	۱۲۸	۱۲۵	۹ تا ۱ اتاق
rooms of more	۲۲	۱۲	۶	۱۲	۲۸	۷۸/۲	۲۱۲	۲۰۲	اتاق بیشتر
Area and number of rooms occupied	Tenure not reported	Rent free	Mortgaged	Rented	Owned (building only)	Percent	Number	Total	مناطق و تعداد اتاق مورد تصرف خانوار
						Owned (land and building)			

November 1978

TABLE 35- PRIVATE HOUSEHOLDS, BY NUMBER OF ROOMS OCCUPIED AND TYPE OF TENURE FOR URBAN-RURAL AREAS

Area and number of rooms occupied	نوع تصرف المقررتده	سجانی	رهنی	اجارهای	ملکی (امکان)	ملکی (برسوخامان)		جمع	مناطق و تعداد اتاقی مورد تصرف خانوار
						تعداد	درصد		
MUNICIPAL DISTRICT NO 6 منطقه ۶ شهرداری									
Total	۷۱۲	۱۲۵۲۲	۲۱۱	۲۵۲۲۲	۱۱۱۲	۵۲/۲	۸۲۱۲۲	۱۲۹۲۲۲	جمع
less than 1 room	۱	۱۲۲	-	۱۱	۲	۱/۲	۲۲	۲۲	از ۱ اتاق
rooms	۲۷۸	۸۲۵۲	۲۵۲	۲۲۲۲۵	۲۵۸	۲۲/۲	۱۲۲۲۲	۲۸۲۲۲	اتاق
rooms	۲۱۵	۲۲۲۵	۲۱۲	۱۲۲۲۱	۲۵۲	۲۲/۲	۲۲۲۲۲	۵۲۵۸۱	اتاق
rooms	۸۲	۱۲۸	۲۸	۲۵۱۲	۲۷۱	۲۲/۲	۱۲۵۲	۲۵۲۲	اتاق
rooms	۲۲	۲۲۲	۲۲	۱۵۲۲	۲۱۲	۲۲/۲	۱۲۲۲	۱۲۲۵۰	اتاق
rooms	۲۲	۱۵۲	۱۲	۵۲۲	۲۱	۲۲/۲	۲۱۰۲	۵۲۲۸	اتاق
rooms	۱۰	۲۲	۲	۲۵۵	۱۲۲	۲۲/۲	۲۱۲۰	۲۵۸۰	اتاق
rooms	۲	۸	۲	۲۸	۲	۲۲/۲	۲۲۵	۲۰۵	اتاق
rooms	۱	۵	۱	۲۰	۱	۲۲/۲	۲۵۲	۲۸۲	اتاق
rooms	۰	۱	-	۲	۰	۲۵/۸	۲۱	۲۵	اتاق
rooms or more	۲۲	۲	۵	۱۱	۲۲	۲۲/۲	۲۰۲	۲۲۰	اتاقی و بیشتر
MUNICIPAL DISTRICT NO 7 منطقه ۷ شهرداری									
Total	۲۲۰	۷۲۸۰	۲۲۱	۲۸۸۸۲	۱۲۱۵	۵۲/۲	۵۲۸۰۲	۱۰۰۲۲۰	جمع
less than 1 room	۲	۵۱	-	۲۲	۲	۲۲/۲	۲۲	۲۵	از ۱ اتاق
rooms	۲۵۲	۵۲۸۰	۱۲۵	۲۲۲۲۲	۵۱۵	۲۸/۸	۱۲۵۲۲	۵۰۲۲۱	اتاق
rooms	۱۲۲	۱۵۰۲	۱۱۲	۲۱۸۸	۲۲۸	۲۲/۵	۲۲۲۲۰	۲۲۱۰۲	اتاق
rooms	۲۲	۱۲۸	۲۱	۱۲۲۲	۱۲۲	۲۲/۱	۲۲۸۱	۲۲۲۲	اتاق
rooms	۱۲	۲۲	۵	۲۲۲	۱۸	۲۲/۲	۲۱۸۱	۲۸۲۲	اتاق
rooms	۲	۱۲	۲	۱۱۲	۲	۲۸/۲	۱۰۲۲	۱۱۸۰	اتاق
rooms	۰	۲	۰	۵	۰	۲۲/۱	۲۵۲	۲۲۱	اتاق
rooms	۰	۲	۰	۵	۰	۲۸/۲	۵۸	۲۵	اتاق
rooms	۰	۲	۰	۵	۰	۲۲/۲	۲۵	۲۲	اتاق
rooms	۰	۲	۰	۵	۰	۱۰۰/۰	۲	۲	اتاق
rooms or more	۲۱	۱	۲	۱۰	۲۲	۲۱/۲	۲۵۱	۵۵۱	اتاقی و بیشتر
MUNICIPAL DISTRICT NO 8 منطقه ۸ شهرداری									
Total	۲۰۲	۲۲۲۲	۲۲۸	۲۱۱۸۲	۱۸۲۲	۵۲/۲	۵۲۰۲۱	۱۰۰۲۲۵	جمع
less than 1 room	۱۲	۲۲۲	۲	۱۲۰	۱۲	۲/۲	۲۵	۲۲	از ۱ اتاق
rooms	۱۲۲	۲۲۲۱	۵۲	۱۰۰۲۸	۲۰۲	۲۲/۸	۵۲۸۸	۲۱۵۲۲	اتاق
rooms	۱۱۲	۲۲۱۲	۲۲	۲۲۲۲	۲۲۱	۵۲/۲	۱۲۰۲۲	۲۲۱۸۲	اتاق
rooms	۱۱	۸۲۰	۲۲	۵۲۲۵	۲۲۲	۲۲/۲	۱۲۲۰۲	۱۲۱۲۲	اتاق
rooms	۱-۰	۵۸۲	۲۲	۲۲۰۸	۲۲۲	۲۵/۸	۱۲۲۰۸	۱۲۲۲۰	اتاق
rooms	۵۲	۲۸۵	۲۲	۲۰۲۸	۲۲۵	۲۲/۲	۸۰۲۰	۱۰۲۲۸	اتاق
rooms	۲۲	۱۲۱	۵۲	۸۲۵	۲۵	۲۲/۸	۲۱۱۲	۵۲۸۲	اتاق
rooms	۱۲	۱۲	۲۲	۲۵۰	۲۲	۲۲/۱	۱۵۲۲	۱۲۲۸	اتاق
rooms	۵	۱۲	۱۲	۱۰۲	۱۲	۲۲/۵	۸۱۲	۱۲۲	اتاق
rooms	۰	۲	۵	۲۱	۲	۲۲/۱	۲۲۰	۲۱۰	اتاق
rooms or more	۲۱	۸	۱۲	۲۵	۵۲	۲۲/۲	۲۲۵	۵۲۱	اتاقی و بیشتر
MUNICIPAL DISTRICT NO 9 منطقه ۹ شهرداری									
Total	۲۲۲	۲۱۵۱	۱۰۸	۱۲۲۰۲	۱۲۲۵	۲۵/۲	۱۲۰۲۲	۲۸۲۲۱	جمع
less than 1 room	۲	۱۲۲	۰	۲	۲	۲/۲	۲	۲۲۵	از ۱ اتاق
rooms	۲۲	۲۲۲۲	۲	۱۲۲۲	۲۲	۸/۸	۲۲۵	۲۱۰۸	اتاق
rooms	۱۸	۲۲۲	۵	۱۵۱۵	۲۲	۲۱/۲	۱۰۰۰	۲۲۲۲	اتاق
rooms	۲۲	۲۲۱	۱۵	۲۸۲۰	۱۵۲	۲۲/۲	۲۲۲۵	۵۲۵۲	اتاق
rooms	۲۸	۲۸۰	۲۲	۲۲۸۲	۲۲۸	۲۲/۲	۲۰۲۵	۲۵۰۲	اتاق
rooms	۵۲	۲۲۰	۲۲	۲۲۲۱	۲۲۲	۲۲/۲	۵۲۱۸	۱۱۲۰۸	اتاق
rooms	۲۸	۲۲۲	۱۲	۲۲۰۲	۲۰۱	۵۲/۲	۲۰۲۲	۲۵۲۱	اتاق
rooms	۲۲	۲۲	۲	۱۲۰۲	۱۰۱	۲۰/۲	۲۲۲۸	۲۸۲۲	اتاق
rooms	۸	۲۲	۲	۲۲۲	۲۲	۲۵/۲	۱۲۰۲	۱۲۲۲	اتاق
rooms	۲	۱۱	۰	۲۲	۸	۲۲/۱	۵۲۲	۲۲۰	اتاق
rooms or more	۲۲	۱۲	۲	۵۵	۲۲	۲۸/۱	۱۱۲	۱۰۲۸	اتاقی و بیشتر
Area and number of rooms occupied	Tenure not reported	Rent free	Mortgaged	Rented	Owned (building only)	Percent	Number	Total	مناطق و تعداد اتاقی مورد تصرف خانوار
						Owned (land and building)			

TABLE 35- PRIVATE HOUSEHOLDS, BY NUMBER OF ROOMS OCCUPIED AND TYPE OF TENURE FOR URBAN-RURAL AREAS

جدول ۳۵- تعداد کل خانوارهای معمولی بر حسب نحوه تصرف واحد مسکونی و تعداد اتاقی مورد تصرف در مناطق مختلف

Area and number of rooms occupied	نحوه تصرف اظهار شده	مجان	رهنی	اجاره‌ای	ملکی (اصیان)	ملکی (مصرف‌اصیان)		جمع	مناطق و تعداد اتاقی مورد تصرف خانوار
						درصد	تعداد		
MUNICIPAL DISTRICT NO 10									
Total	۸۸۲	۹۲۰۱	۲۵۵	۲۰۷۰۰	۷۱۷	۵۲/۰	۲۵۲۱۲	۲۲۸۲۹	منطقه ۱۰ شهرداری
is than 1 room	۲	۱۵۹	۰	۲۲	۰	۱۲/۵	۲	۲۰۲	جمع
room	۲	۱۵۹	۰	۲۲	۰	۱۲/۵	۲	۲۰۲	ترازای اتاقی
rooms	۱۲۰	۲۵۷۹	۷۱	۵۷۵۶	۵۱	۱۷/۷	۲۲۸۲	۱۲۸۸۱	اتاقی
rooms	۵۲	۱۲۱۹	۲۷	۲۷۱۵	۷۱	۲۷/۲	۲۲۷۵	۹۸۸۲	اتاقی
rooms	۵۲	۸۱۸	۲۷	۲۲۵۰	۸۵	۵۲/۲	۲۰۰۲	۷۲۲۲	اتاقی
rooms	۷۷	۲۸۲	۲۱	۲۱۸۹	۱۲۸	۲۰/۸	۲۵۰۶	۷۲۱۲	اتاقی
rooms	۸۲	۲۱۹	۲۲	۲۲۲۷	۱۲۲	۲۲/۲	۵۵۰۷	۸۸۲۱	اتاقی
rooms	۲۸	۲۵۱	۱۷	۲۲۵۲	۱۲۸	۲۲/۱	۵۲۲۱	۸۲۲۲	اتاقی
rooms	۲۸	۱۲۲	۱	۱۱۲۲	۵۷	۷۲/۰	۲۲۲۸	۵۰۰۱	اتاقی
rooms	۲۲	۵۲	۷	۲۵۹	۲۲	۷۵/۲	۲۲۵۲	۲۱۱۸	اتاقی
rooms	۵	۲۲	۲	۱۹۱	۲	۸۲/۲	۱۱۱۸	۱۲۲۲	اتاقی
rooms or more	۱۸	۲۲	۲	۲۲۲	۲۰	۸۵/۰	۲۰۹۱	۲۲۲۰	اتاقی و بیشتر
MUNICIPAL DISTRICT NO 11									
Total	۲۲	۱۷۰۲	۱۲	۲۵۲۱	۵۷۲	۲۵/۸	۲۱۲۰	۸۹۹۱	منطقه ۱۱ شهرداری
is than 1 room	۱	۱۵۷	۰	۱	۰	۲/۲	۱	۱۲۵	جمع
room	۱	۱۵۷	۰	۱	۰	۲/۲	۱	۱۲۵	ترازای اتاقی
rooms	۱۲	۲۲۲	۲	۱۵۰	۵۸	۲۵/۱	۲۱۱	۲۲۷۲	اتاقی
rooms	۷	۲۲۲	۲	۱۲۱	۲۸	۲۵/۲	۱۲۸	۲۰۷۵	اتاقی
rooms	۲	۱۱۲	۱	۵۲۱	۲۵۸	۲۷/۰	۲۷۲	۱۸۱۵	اتاقی
rooms	۲	۲۲	۱	۱۷۲	۷	۵۱/۲	۲۲	۵۷۲	اتاقی
rooms	۱	۲۲	۲	۲۷	۵	۸۲/۲	۲۱۹	۵۰۹	اتاقی
rooms	۲	۲۱	۲	۵۰	۱	۸۲/۲	۲۱۷	۵۷۵	اتاقی
rooms	۱	۲	۰	۲۰	۲	۱۲/۷	۲۲۲	۲۲۲	اتاقی
rooms	۱	۵	۱	۲	۱	۲۰/۲	۱۰۲	۱۱۲	اتاقی
rooms	۰	۰	۰	۱	۰	۱۲/۱	۱۲	۱۲	اتاقی
rooms or more	۰	۲	۰	۱	۱	۷۱/۲	۱۰	۱۲	اتاقی و بیشتر
MUNICIPAL DISTRICT NO 12									
Total	۱۰۲	۵۰۲۲	۱۷۱	۱۲۲۵۰	۵۷۰	۵۲/۲	۲۲۱۸۵	۲۲۲۰۶	منطقه ۱۲ شهرداری
is than 1 room	۵۲	۱۲۱	۰	۱۲	۰	۵/۲	۱۰	۱۱۲	جمع
room	۵۲	۱۲۱	۰	۱۲	۰	۵/۲	۱۰	۱۱۲	ترازای اتاقی
rooms	۲۲	۲۲۲۲	۲۲	۱۰۱۲۱	۱۸۲	۲۲/۲	۲۲۰۲	۲۰۲۲۹	اتاقی
rooms	۱۰	۱۱۲۲	۲۵	۲۲۲۷	۲۲۷	۲۲/۲	۱۲۰۰۰	۱۲۱۲۵	اتاقی
rooms	۲	۲۲۲	۱	۲۱۲	۱۲	۸۲/۲	۲۲۲	۲۲۲۵	اتاقی
rooms	۲	۷۲	۲	۱۲۲	۲۱	۸۸/۵	۱۲۲۲	۲۱۲۲	اتاقی
rooms	۰	۱۷	۱	۲۷	۲	۸۸/۰	۲۵۱	۲۲۹	اتاقی
rooms	۰	۲	۰	۸	۱	۱۲/۲	۱۲۲	۱۲۲	اتاقی
rooms	۰	۲	۰	۰	۰	۱۲/۸	۲۰	۲۲	اتاقی
rooms	۰	۲	۰	۰	۰	۲۲/۲	۲۲	۲۲	اتاقی
rooms	۰	۰	۰	۱	۰	۷۵/۰	۲	۲	اتاقی
rooms or more	۲	۱	۰	۲	۱۰	۲۱/۲	۲۲	۵۲	اتاقی و بیشتر
SAHARĀD-K-LOQMANĪ CITY									
Total	۵	۱۸۲	۱	۲۲۲	۲۸	۵۲/۱	۱۰۰۵	۱۸۲۲	نهبین آباد اصفهانی
is than 1 room	۰	۱	۰	۰	۰	۱۲/۲	۱	۷	جمع
room	۰	۱	۰	۰	۰	۱۲/۲	۱	۷	ترازای اتاقی
rooms	۱	۱۲۲	۱	۵۲۲	۱۲	۲۲/۰	۱۲۵	۱۰۱۲	اتاقی
rooms	۱	۲۰	۰	۸۲	۸	۷۱/۲	۵۱۰	۲۲۲	اتاقی
rooms	۱	۲	۰	۱	۵	۸۵/۲	۱۲۲	۱۲۲	اتاقی
rooms	۱	۲	۰	۲	۰	۸۲/۲	۲۸	۲۲	اتاقی
rooms	۰	۰	۰	۰	۰	۱۰۰/۰	۲	۲	اتاقی
rooms	۰	۰	۰	۰	۱	۵۰/۰	۱	۲	اتاقی
rooms	۰	۰	۰	۰	۰	/۰	۰	۰	اتاقی
rooms	۰	۰	۰	۰	۰	/۰	۰	۰	اتاقی
rooms or more	۰	۰	۰	۰	۰	/۰	۰	۰	اتاقی و بیشتر
Area and number of rooms occupied	Tenure not reported	Rent free	Mortgaged	Rented	Owned (building only)	Percent	Number	Total	مناطق و تعداد اتاقی مورد تصرف خانوار
						Owned (land and building)			

TABLE 35- PRIVATE HOUSEHOLDS, BY NUMBER OF ROOMS OCCUPIED AND TYPE OF TENURE FOR URBAN-RURAL AREAS

Area and number of rooms occupied	نحوه تصرف اظهار شده	سکنی	رهنی	اجاره‌ای	ملکی (امکان)	ملکی (برسواعیان)		جمع	مناطق و تعداد اتاقی مورد تصرف خانوار
						نصاب	درصد		
QASHEHABAD CITY									
Total	۵۲	۲۱۷	۵۲۰	۲۱۲۲	۲۵۵	۲۲/۸	۷۷/۲	۱۰۸۱۲	جمع
more than 1 room	۱	۸	۱	۱	۱	۱۱/۲	۵	۱۲	بیش از ۱ اتاق
rooms	۱۲	۲۲۶	۲۷۱	۱۶۵۸	۲۷۸	۵۲/۲	۲۷۲	۵۱۱۲	اتاقی
rooms	۱۱	۲۲	۱۷۲	۲۹۱	۸۲	۷۹/۱	۲۹۵۲	۲۲۱۲	اتاقی
rooms	۱	۱۲	۲۱	۷۱	۲۲	۷۷/۷	۲۱۲	۸۱۲	اتاقی
rooms	۰	۲	۲	۱۱	۱	۱۱/۷	۱۸۷	۲۰۲	اتاقی
rooms	۰	۱	۰	۰	۰	۱۱/۲	۱۲	۱۵	اتاقی
rooms	۰	۰	۰	۰	۰	۱۰۰/۰	۰	۱	اتاقی
rooms	۰	۰	۰	۰	۰	۱۰۰/۰	۰	۱	اتاقی
rooms	۰	۰	۰	۰	۰	۱۰۰/۰	۱	۱	اتاقی
rooms	۰	۰	۰	۰	۰	۱۰۰/۰	۱	۱	اتاقی
rooms or more	۰	۰	۰	۱	۰	۲۲/۷	۲	۲	اتاقی و بیشتر

number 1874

TABLE 35- PRIVATE HOUSEHOLDS, BY NUMBER OF ROOMS OCCUPIED AND TYPE OF TENURE FOR URBAN-RURAL AREAS

جدول ۳۶- تعداد کل خانوارهای مدیولتی بر حسب نوع سوخت مصرفی برای پخت و پزیر برای ایجا در مناطق مختلف

Area and type of fuel used for heating	نوع سوخت مصرفی خانوار برای پخت و پزیر										جمع	مناطق و نوع سوخت مصرفی خانوار برای ایجا در مناطق مختلف
	دیگر	گاز و دیگر سوختها	گاز برق	گاز و دیگر سوختها	گاز و برق	گاز و گاز	سوخت حیوانی	چوب و زغال	گاز	گاز		
TEHRAN SHAHRESTAN												
Total	۱۲۹۰	۲۲۲	۱۱۲۳۸	۵۱۲۲	۱۲۲۲	۲۰۲۲۰۱	۲۲	۲۲۲	۱۲۲۲۲	۲۲۲۱۰۲	۱۰۲۲۲۰	جمع
roseane	۲۲۰	۲۲۲	۲۲۲۲	۲۲۲۲	۲۲۲	۲۲۲۲۲	۲	۲۲	۲۲۲۲	۲۲۲۲۲	۲۲۲۲۲	گاز
od and coal	۲۲	۲۲	۲۲	۲۲	۲۲	۲۲۲	۲	۲۲	۲۲۲	۲۲۲	۲۲۲	م زغال
imal dung	۲	۲	۲	۲	۲	۲	۲	۲	۲	۲	۲	سوخت حیوانی
roseane and gas	۲۲	۲	۲۲	۲	۲۲	۲۲۲	۲	۲	۲۲۲	۲۲۲	۲۲۲	گاز و برق
roseane and electricity	۲	۲	۲	۲	۲	۲۲	۲	۲	۲۲	۲۲	۲۲	گاز و دیگر سوختها
roseane and other fuels	۲	۲	۲	۲	۲	۲۲	۲	۲	۲۲	۲۲	۲۲	سوخت حیوانی
s and electricity	۲	۲	۲	۲	۲	۲۲	۲	۲	۲۲	۲۲	۲۲	دیگر سوختها
s and other fuels	۲	۲	۲	۲	۲	۲۲	۲	۲	۲۲	۲۲	۲۲	سوخت حیوانی
her	۲۲	۲	۲	۲	۲	۲۲	۲	۲	۲۲	۲۲	۲۲	سوخت حیوانی
RURAL AREA												
Total	۲	۲	۲	۲	۲	۲	۲	۲	۲	۲	۲	جمع
roseane	۲	۲	۲	۲	۲	۲	۲	۲	۲	۲	۲	گاز
od and coal	۲	۲	۲	۲	۲	۲	۲	۲	۲	۲	۲	م زغال
imal dung	۲	۲	۲	۲	۲	۲	۲	۲	۲	۲	۲	سوخت حیوانی
roseane and gas	۲	۲	۲	۲	۲	۲	۲	۲	۲	۲	۲	گاز و برق
roseane and electricity	۲	۲	۲	۲	۲	۲	۲	۲	۲	۲	۲	گاز و دیگر سوختها
roseane and other fuels	۲	۲	۲	۲	۲	۲	۲	۲	۲	۲	۲	سوخت حیوانی
s and electricity	۲	۲	۲	۲	۲	۲	۲	۲	۲	۲	۲	دیگر سوختها
s and other fuels	۲	۲	۲	۲	۲	۲	۲	۲	۲	۲	۲	سوخت حیوانی
her	۲	۲	۲	۲	۲	۲	۲	۲	۲	۲	۲	سوخت حیوانی
TEHRAN CITY												
Total	۲۲۲	۲۲۲	۲۲۲۲	۲۲۲	۲۲۲	۲۲۲۲	۲۲	۲۲۲	۲۲۲۲	۲۲۲۲۲	۲۲۲۲۲	جمع
roseane	۲۲۲	۲۲۲	۲۲۲۲	۲۲۲	۲۲۲	۲۲۲۲	۲۲	۲۲۲	۲۲۲۲	۲۲۲۲۲	۲۲۲۲۲	گاز
od and coal	۲۲	۲۲	۲۲	۲۲	۲۲	۲۲۲	۲۲	۲۲	۲۲۲	۲۲۲	۲۲۲	م زغال
imal dung	۲	۲	۲	۲	۲	۲	۲	۲	۲	۲	۲	سوخت حیوانی
roseane and gas	۲۲	۲	۲۲	۲	۲۲	۲۲۲	۲۲	۲۲	۲۲۲	۲۲۲	۲۲۲	گاز و برق
roseane and electricity	۲	۲	۲	۲	۲	۲۲	۲	۲	۲۲	۲۲	۲۲	گاز و دیگر سوختها
roseane and other fuels	۲	۲	۲	۲	۲	۲۲	۲	۲	۲۲	۲۲	۲۲	سوخت حیوانی
s and electricity	۲	۲	۲	۲	۲	۲۲	۲	۲	۲۲	۲۲	۲۲	دیگر سوختها
s and other fuels	۲	۲	۲	۲	۲	۲۲	۲	۲	۲۲	۲۲	۲۲	سوخت حیوانی
her	۲۲	۲	۲	۲	۲	۲۲	۲	۲	۲۲	۲۲	۲۲	سوخت حیوانی
MUNICIPAL DISTRICT NO 1												
Total	۲۲	۲۲	۲۲۲	۲۲	۲۲	۲۲۲	۲۲	۲۲	۲۲۲	۲۲۲۲	۲۲۲۲	جمع
roseane	۲۲	۲۲	۲۲۲	۲۲	۲۲	۲۲۲	۲۲	۲۲	۲۲۲	۲۲۲۲	۲۲۲۲	گاز
od and coal	۲۲	۲۲	۲۲	۲۲	۲۲	۲۲۲	۲۲	۲۲	۲۲۲	۲۲۲	۲۲۲	م زغال
imal dung	۲	۲	۲	۲	۲	۲	۲	۲	۲	۲	۲	سوخت حیوانی
roseane and gas	۲۲	۲	۲۲	۲	۲۲	۲۲۲	۲۲	۲۲	۲۲۲	۲۲۲	۲۲۲	گاز و برق
roseane and electricity	۲	۲	۲	۲	۲	۲۲	۲	۲	۲۲	۲۲	۲۲	گاز و دیگر سوختها
roseane and other fuels	۲	۲	۲	۲	۲	۲۲	۲	۲	۲۲	۲۲	۲۲	سوخت حیوانی
s and electricity	۲	۲	۲	۲	۲	۲۲	۲	۲	۲۲	۲۲	۲۲	دیگر سوختها
s and other fuels	۲	۲	۲	۲	۲	۲۲	۲	۲	۲۲	۲۲	۲۲	سوخت حیوانی
her	۲۲	۲	۲	۲	۲	۲۲	۲	۲	۲۲	۲۲	۲۲	سوخت حیوانی
Area and type of fuel used for heating	Other	Gas and other fuels	Gas and electricity	Kerosene and other fuels	Kerosene and electricity	Kerosene and gas	Animal dung	Wood and coal	Gas	Kerosene	Total	مناطق و نوع سوخت مصرفی خانوار برای ایجا در مناطق مختلف
Type of fuel used for cooking												

TABLE 36- PRIVATE HOUSEHOLDS, BY TYPE OF FUEL USED FOR COOKING AND HEATING FOR URBAN-RURAL AREAS

Area and type of fuel used for heating	نوع سوخت مصرفی خانوار برای پخت و پز										جمع	مناطق و نوع سوخت مصرفی خانوار برای ایجاد گرمادر مناطق مختلف
	دیگر	گاز	گاز و برق	دیگرسوختها	نفت و روغن	نفت و گاز	سوخت حیوانی	سوزوینزغال	کاه	نفت		
MUNICIPAL DISTRICT NO 2 منطقه ۲ شهرداری												
Total	۱۲۰	۷	۲۱۷	۱۵	۲۸	۱۰۲۱	۲	۸	۱۸۰۲	۲۰۱۲	۲۳۲۱	۲۳۲۱
Kerosene	۱۲۰	۷	۲۱۷	۱۵	۲۸	۱۰۲۱	۲	۸	۱۸۰۲	۲۰۱۲	۲۳۲۱	۲۳۲۱
Wood and coal	۷	۰	۰	۰	۰	۰	۰	۰	۰	۰	۰	۰
Animal dung	۰	۰	۰	۰	۰	۰	۰	۰	۰	۰	۰	۰
Kerosene and gas	۰	۰	۰	۰	۰	۰	۰	۰	۰	۰	۰	۰
Kerosene and electricity	۱۲	۰	۰	۰	۰	۰	۰	۰	۰	۰	۰	۰
Kerosene and other fuels	۰	۰	۰	۰	۰	۰	۰	۰	۰	۰	۰	۰
Gas and electricity	۰	۰	۰	۰	۰	۰	۰	۰	۰	۰	۰	۰
Gas and other fuels	۰	۰	۰	۰	۰	۰	۰	۰	۰	۰	۰	۰
Other	۱۲	۰	۰	۰	۰	۰	۰	۰	۰	۰	۰	۰
MUNICIPAL DISTRICT NO 3 منطقه ۳ شهرداری												
Total	۲۰	۱۲	۱۱	۲۰	۱۲	۱۱۱	۱	۱۲	۲۲۲۸	۲۰۲۱	۱۰۲۲۸	۱۰۲۲۸
Kerosene	۲۰	۱۲	۱۱	۲۰	۱۲	۱۱۱	۱	۱۲	۲۲۲۸	۲۰۲۱	۱۰۲۲۸	۱۰۲۲۸
Wood and coal	۰	۰	۰	۰	۰	۰	۰	۰	۰	۰	۰	۰
Animal dung	۰	۰	۰	۰	۰	۰	۰	۰	۰	۰	۰	۰
Kerosene and gas	۰	۰	۰	۰	۰	۰	۰	۰	۰	۰	۰	۰
Kerosene and electricity	۰	۰	۰	۰	۰	۰	۰	۰	۰	۰	۰	۰
Kerosene and other fuels	۰	۰	۰	۰	۰	۰	۰	۰	۰	۰	۰	۰
Gas and electricity	۰	۰	۰	۰	۰	۰	۰	۰	۰	۰	۰	۰
Gas and other fuels	۰	۰	۰	۰	۰	۰	۰	۰	۰	۰	۰	۰
Other	۲۰	۰	۰	۰	۰	۰	۰	۰	۰	۰	۰	۰
MUNICIPAL DISTRICT NO 4 منطقه ۴ شهرداری												
Total	۲۰	۱۵	۱۱	۲۱	۲۱	۲۲۵	۱	۲۱	۲۲۱۸	۲۲۰۰	۱۱۲۲۰	۱۱۲۲۰
Kerosene	۲۰	۱۵	۱۱	۲۱	۲۱	۲۲۵	۱	۲۱	۲۲۱۸	۲۲۰۰	۱۱۲۲۰	۱۱۲۲۰
Wood and coal	۰	۰	۰	۰	۰	۰	۰	۰	۰	۰	۰	۰
Animal dung	۰	۰	۰	۰	۰	۰	۰	۰	۰	۰	۰	۰
Kerosene and gas	۰	۰	۰	۰	۰	۰	۰	۰	۰	۰	۰	۰
Kerosene and electricity	۰	۰	۰	۰	۰	۰	۰	۰	۰	۰	۰	۰
Kerosene and other fuels	۰	۰	۰	۰	۰	۰	۰	۰	۰	۰	۰	۰
Gas and electricity	۰	۰	۰	۰	۰	۰	۰	۰	۰	۰	۰	۰
Gas and other fuels	۰	۰	۰	۰	۰	۰	۰	۰	۰	۰	۰	۰
Other	۲۰	۰	۰	۰	۰	۰	۰	۰	۰	۰	۰	۰
MUNICIPAL DISTRICT NO 5 منطقه ۵ شهرداری												
Total	۲۸	۱۲	۲۲	۲۱	۲۱	۲۲۱	۱	۲۱	۲۲۱۸	۲۲۰۰	۱۱۲۲۰	۱۱۲۲۰
Kerosene	۲۸	۱۲	۲۲	۲۱	۲۱	۲۲۱	۱	۲۱	۲۲۱۸	۲۲۰۰	۱۱۲۲۰	۱۱۲۲۰
Wood and coal	۰	۰	۰	۰	۰	۰	۰	۰	۰	۰	۰	۰
Animal dung	۰	۰	۰	۰	۰	۰	۰	۰	۰	۰	۰	۰
Kerosene and gas	۰	۰	۰	۰	۰	۰	۰	۰	۰	۰	۰	۰
Kerosene and electricity	۰	۰	۰	۰	۰	۰	۰	۰	۰	۰	۰	۰
Kerosene and other fuels	۰	۰	۰	۰	۰	۰	۰	۰	۰	۰	۰	۰
Gas and electricity	۰	۰	۰	۰	۰	۰	۰	۰	۰	۰	۰	۰
Gas and other fuels	۰	۰	۰	۰	۰	۰	۰	۰	۰	۰	۰	۰
Other	۲۸	۰	۰	۰	۰	۰	۰	۰	۰	۰	۰	۰

TABLE 38- PRIVATE HOUSEHOLDS, BY TYPE OF FUEL USED FOR COOKING AND HEATING FOR URBAN-RURAL AREAS

Area and type of fuel used for heating	نوع سوخت مصرفی خانوار برای پخت و پز										جمع	مناطق و نوع سوخت مصرفی خانوار برای ایجا در مناطق مختلف	
	دیگر	دیگر سوختها	گاز سرب	گاز و نفت و دیگر سوختها	نفت و سرب	نفت و گاز	سوخت حیوانی	خودرو و قالی	کاز	نفت			
MUNICIPAL DISTRICT NO 6													منطقه ۶ شهرداری
Total	۱۶۰	۸۲	۲۲۸	۲۰۲	۱۱۱	۲۲۲۲	۱	۲۱	۲۰۱۲۵	۲۰۱۱۱	۱۲۱۲۱۲	جمع	
Gas	۲۲	۲۱	۲۲۲	۱۲۲	۱۲۲	۵۱۲۲	۰	۱۲	۲۲۱۲	۲۲۲۲	۱۲۲۲۲	گاز	
Wood and coal	۱	۱	۱۸	۱۵	۲	۱۲۲	۰	۱۲	۲۲	۱۵۲	۲۱۲	وود و کال	
Animal dung	۱	۱	۲	۱۵	۲	۸۲۱	۰	۱۲	۲	۲	۲	ت حیوانی	
Gasoline and gas	۲۸	۰	۲۰	۵	۱۲	۲۵۸۱	۰	۰	۵۲۱	۱۲۲	۲۲۲	و گاز	
Gasoline and electricity	۱	۰	۲۱	۰	۱۱	۵۱۰	۰	۰	۱۵۲	۵۲	۲۵۲	و برق	
Gasoline and other fuels	۲	۲	۱۲	۸۵	۲	۲۸۲۵	۰	۰	۲۵۰	۲۲۵	۲۲۵	و دیگر سوختها	
Gas and electricity	۰	۰	۲۲	۰	۰	۲	۰	۰	۸	۲	۲	دیگر سوختها	
Gas and other fuels	۱	۱	۲	۱	۰	۸	۰	۰	۲	۲	۱۵	دیگر سوختها	
Other	۲۸	۱	۲	۲	۱	۲۲	۰	۰	۲۲	۲۱	۲۱۲	دیگر سوختها	
MUNICIPAL DISTRICT NO 7													منطقه ۷ شهرداری
Total	۲۰	۱۰	۱۲۱	۱۲۵	۱۰۰	۲۰۸۰	۰	۱۲	۱۱۲۱	۲۲۲۲	۱۰۰۱۲۰	جمع	
Gas	۲۲	۲	۱۰۱	۸۵	۲۱	۲۲۲۲	۰	۱	۱۱۰۱۲	۲۵۸۲	۲۲۵۲	گاز	
Wood and coal	۱	۰	۵	۱	۱	۸۸	۰	۱	۲۲	۱۱۲	۲۲	وود و کال	
Animal dung	۰	۰	۰	۱۲	۲	۲۱۲	۰	۲	۱۲۰	۵۲۵	۲۲۲	ت حیوانی	
Gasoline and gas	۰	۰	۰	۰	۰	۰	۰	۰	۰	۰	۰	و گاز	
Gasoline and electricity	۲۰	۰	۸	۲	۲۲	۱۵۸۲	۰	۰	۱۵۲	۲۵	۱۸۲۸	و برق	
Gasoline and other fuels	۰	۰	۰	۲	۲	۵۲۲	۰	۰	۱۲	۱۵	۵۲۸	و دیگر سوختها	
Gas and electricity	۰	۰	۰	۲۱	۰	۱۱۱۰	۰	۰	۲۲	۱۰۹۱	۲۲۰۲	دیگر سوختها	
Gas and other fuels	۰	۰	۰	۰	۰	۲	۰	۰	۲	۱	۱۲	دیگر سوختها	
Other	۱۲	۰	۱	۰	۰	۲۲	۰	۰	۲۱	۲۱	۱۰۰	دیگر سوختها	
MUNICIPAL DISTRICT NO 8													منطقه ۸ شهرداری
Total	۱۲۱	۲۲	۱۸۲۱	۱۲۲	۲۸	۲۰۲۱۲	۲	۱۲۲	۲۵۲۲	۱۲۲۲۸	۱۰۰۰۲۵	جمع	
Gas	۸۵	۱۲	۱۲۰۲	۱۸۲	۲۸	۲۲۲۲	۱	۸۰	۲۲۱۸	۱۱۲۲۲	۲۲۲۲	گاز	
Wood and coal	۲	۲	۲۱	۲	۲	۲۱۲	۰	۱	۸۵۲	۱۱۲	۱۲۲۸	وود و کال	
Animal dung	۱۸	۲	۰	۲	۰	۲۲	۰	۲۲	۲۰۸	۵۲۱	۱۰۲۰	ت حیوانی	
Gasoline and gas	۰	۰	۰	۰	۰	۰	۰	۰	۰	۰	۰	و گاز	
Gasoline and electricity	۱۲	۰	۲۲	۵	۱۲	۱۵۲۲	۰	۰	۲۱۰	۲۸	۲۲۲	و برق	
Gasoline and other fuels	۲	۲	۵۲	۰	۲	۲۲۲	۰	۰	۱۲۵	۲۰	۲۲	و دیگر سوختها	
Gas and electricity	۰	۰	۱۲	۰	۰	۲۰۸	۰	۰	۲۱۵	۲۰۲	۱۲۲	دیگر سوختها	
Gas and other fuels	۰	۰	۱۲	۰	۰	۸	۰	۰	۲	۱	۲۱	دیگر سوختها	
Other	۲۱	۰	۱۲	۰	۱	۲۲	۰	۰	۲۵	۲۰	۱۵۸	دیگر سوختها	
MUNICIPAL DISTRICT NO 9													منطقه ۹ شهرداری
Total	۱۲۲	۲	۱۰۲۱	۲۵	۲۲	۲۱۱۲	۱	۱۲	۲۲۲۸	۲۰۰۱	۲۸۲۲۱	جمع	
Gas	۲۲	۲	۸۰۸	۱۵	۲۲	۲۵۰۲	۰	۲	۲۲۲۱	۲۰۰۸	۲۵۲۲	گاز	
Wood and coal	۲۵	۱	۲۲	۰	۲	۲۲	۰	۱۲	۲۲	۲۲	۱۲۲۲	وود و کال	
Animal dung	۱	۰	۰	۰	۰	۰	۰	۰	۰	۰	۰	ت حیوانی	
Gasoline and gas	۰	۰	۰	۰	۰	۰	۰	۰	۰	۰	۰	و گاز	
Gasoline and electricity	۲	۰	۲۸	۱	۲	۲۰۱	۰	۰	۲۸۱	۲۱	۵۲۲	و برق	
Gasoline and other fuels	۲	۰	۱۲۲	۰	۵	۱۵۲	۰	۰	۲۲	۱۲	۲۱۵	و دیگر سوختها	
Gas and electricity	۱	۰	۱	۵	۰	۱۰	۰	۰	۲	۱۲	۲۵	دیگر سوختها	
Gas and other fuels	۲	۰	۲۲	۰	۲	۲	۰	۰	۲	۱۸	۸۰	دیگر سوختها	
Other	۱۲	۰	۲	۱	۱	۱۰	۰	۱	۲۲۵	۲۲	۲۱۲	دیگر سوختها	
Area and type of fuel used for heating	Other	Gas and other fuels	Gas and electricity	Kerosene and other fuels	Electricity and electricity	Kerosene and gas	Animal dung	Wood and coal	Gas	Kerosene	Total	مناطق و نوع سوخت مصرفی خانوار برای ایجا در مناطق مختلف	
Type of fuel used for cooking													

TABLE 36- PRIVATE HOUSEHOLDS, BY TYPE OF FUEL USED FOR COOKING AND HEATING FOR URBAN-RURAL AREAS

Area and type of fuel used for heating	نوع سوخت مصرفی خانوار برای پخت و پز										جمع	مناطق و نوع سوخت مصرفی خانوار برای آنها در مناطق مختلف	
	دیگر	دیگرسوختها	گازوئیل	دیگرسوختها	نفت و روغن	نفت و گاز	سوخت حیوانی	خیزم و ذغال	گاز	نفت			
MUNICIPAL DISTRICT NO 10												منطقه ۱۰ شهرداری	
Total	۱۱۰	۲۰	۱۱۱۲	۹۰	۲۷	۱۰۲۲۲	۱	۲۸	۲۹۲۰۵	۱۲۲۷	۲۶۸۲۹	جمع	
Kerosene	۱۱۸	۲۱	۱۱۱۱	۲۲	۲۲	۱۱۲۵۳	۰	۸	۲۲۲۱۲	۸۰۲۲	۲۰۲۳۴	ت	
Wood and coal	۱۲	۱۲	۶۶	۰	۷	۱۰۱	۰	۰	۹۲۵	۵۲۲	۱۲۷۹	زم و ذغال	
Animal dung	۲	۲	۱	۲۰	۰	۲۵۷	۰	۲۶	۲۷۱	۲۹۷	۱۸۲	پخت حیوانی	
Kerosene and gas	۱	۰	۲۲	۱	۲	۲۸۱	۰	۰	۱۲۱	۱۶	۳۰۲	ت و گاز	
Kerosene and electricity	۲	۰	۱۰۴	۱	۷	۲۲۷	۰	۰	۶۵۱	۲۱	۱۰۲۲	ت و برق	
Kerosene and other fuels	۱	۲	۲۵	۲۱	۲	۲۲۲	۰	۲	۲۲۶	۲۲۷	۱۲۱۷	ت و دیگرسوختها	
Gas and electricity	۰	۰	۲	۰	۱	۱	۰	۰	۸	۲۲	۲۲	ت و برق	
Gas and other fuels	۰	۰	۰	۰	۰	۱	۰	۰	۲	۱	۲	ت و دیگرسوختها	
Other	۲۲	۰	۱	۰	۱	۲۲	۱	۰	۱۷۱	۲۲	۲۷۵	دیگر	
MUNICIPAL DISTRICT NO 11												منطقه ۱۱ شهرداری	
Total	۲۷	۱۰	۱۲۵	۲۹	۲۲	۲۸۲۲	۱	۱۲	۲۵۵۲	۱۲۲۵	۸۱۱۱	جمع	
Kerosene	۱۲	۲	۷۵	۲۵	۱۵	۲۲۲۱	۰	۱	۲۱۱۵	۲۰۱۲	۷۵۲۰	ت	
Wood and coal	۱	۵	۱	۱۲	۰	۲۱	۰	۰	۸۱	۱	۱۱۷	زم و ذغال	
Animal dung	۱	۰	۰	۱۲	۰	۷۲	۱	۱۲	۱۲۷	۱۲۲	۲۸۸	پخت حیوانی	
Kerosene and gas	۱	۰	۲۲	۱	۱	۲۱۲	۰	۰	۲۲	۲	۲۷۱	ت و گاز	
Kerosene and electricity	۱	۰	۱۱	۰	۷	۱۱۷	۰	۰	۵۰	۱	۸۲	ت و برق	
Kerosene and other fuels	۱	۲	۲۸	۲۸	۰	۱۱۲	۰	۰	۱۲۱	۱۲۲	۲۵۵	ت و دیگرسوختها	
Gas and electricity	۰	۰	۱۲	۰	۰	۸	۰	۰	۰	۰	۲۰	ت و برق	
Gas and other fuels	۰	۰	۰	۰	۰	۲	۰	۰	۱	۰	۲	ت و دیگرسوختها	
Other	۵	۰	۱	۰	۰	۲	۰	۱	۷	۲	۲۰	دیگر	
MUNICIPAL DISTRICT NO 12												منطقه ۱۲ شهرداری	
Total	۲۲	۱۲	۲۲	۲۷۱	۲۵	۱۱۱۲۲	۰	۲۲	۱۲۲۵	۱۲۱۲۸	۲۲۲۰۲	جمع	
Kerosene	۱۲	۲	۲۸	۲۲۵	۲۸	۱۵۷۱۰	۰	۲۲	۸۸۲۲	۱۲۲۵۵	۲۲۲۲۲	ت	
Wood and coal	۰	۲	۰	۲	۰	۵۲	۰	۰	۱۷۰	۱۰	۲۲۰	زم و ذغال	
Animal dung	۰	۰	۰	۰	۰	۲۲	۰	۲۵	۲۲۲	۸۲۷	۱۵۱۱	پخت حیوانی	
Kerosene and gas	۱۲	۰	۲	۲	۱۰	۲۲۲۵	۰	۰	۱۱۲	۲۱	۲۲۲۰	ت و گاز	
Kerosene and electricity	۰	۰	۲	۰	۷	۲۲	۰	۰	۱۲	۲	۲۲	ت و برق	
Kerosene and other fuels	۵	۱	۱	۲۸	۱۷	۱۲۵۱	۰	۰	۱۸۰	۱۰۲	۲۲۲۲	ت و دیگرسوختها	
Gas and electricity	۰	۰	۲	۱	۰	۲	۰	۰	۲	۰	۲	ت و برق	
Gas and other fuels	۰	۱	۰	۷	۱	۲	۰	۰	۰	۰	۲۱	ت و دیگرسوختها	
Other	۲	۰	۰	۱	۲	۱۰	۰	۰	۲	۷	۲۷	دیگر	
ANARĀD-Z-LOQMANĪ CITY												شهر حسن آباد لقمانی	
Total	۰	۲	۲	۲	۰	۱۱۰۲	۰	۰	۱۲۷	۵۵۵	۱۸۲۲	جمع	
Kerosene	۰	۰	۱	۰	۰	۱۲۰	۰	۰	۱۵۲	۲۲۰	۱۵۰۷	ت	
Wood and coal	۰	۲	۱	۱	۰	۲	۰	۰	۲	۰	۸	زم و ذغال	
Animal dung	۰	۰	۰	۱	۰	۵۰	۰	۰	۲۷	۶۷	۱۲۵	پخت حیوانی	
Kerosene and gas	۰	۰	۰	۰	۰	۰	۰	۰	۰	۰	۰	ت و گاز	
Kerosene and electricity	۰	۰	۰	۰	۰	۲	۰	۰	۱	۰	۲	ت و برق	
Kerosene and other fuels	۰	۰	۰	۱	۰	۷	۰	۰	۱	۱	۹	ت و دیگرسوختها	
Gas and electricity	۰	۰	۰	۱	۰	۱۱۱	۰	۰	۸	۲۲	۱۸۲	ت و برق	
Gas and other fuels	۰	۰	۰	۰	۰	۰	۰	۰	۰	۰	۰	ت و دیگرسوختها	
Other	۰	۰	۲	۰	۰	۲	۰	۰	۱	۲	۱۰	دیگر	
Area and type of fuel used for heating	Other	Gas and other fuels	Gas and electricity	Kerosene and other fuels	Kerosene and electricity	Kerosene and gas	Animal dung	Wood and coal	Gas	Kerosene	Total	مناطق و نوع سوخت مصرفی خانوار برای آنها در مناطق مختلف	
Type of fuel used for cooking													

TABLE 36- PRIVATE HOUSEHOLDS, BY TYPE OF FUEL USED FOR COOKING AND HEATING FOR URBAN-RURAL AREAS

Area and type of fuel used for heating	نوع سوخت مصرفی خانوار برای پخت و پز										جمع	مناطق و نوع سوخت مصرفی خانوار برای ایجا در مناطق مختلف
	دیگر	دیگر سوختها گاز	گاز مایع	دیگر سوختها نفت	نفت و سرب	نفت و گاز	سوخت حیوانی	هیز و پودرغال	گاز	نفت		
ISFENDHĀN CITY												شهر تاسم آباد
Total	۲	۲	۲	۲۲	۱۰	۱۲۲۲	۱	۲	۱۲۰۸	۲۱۸۸	۱۰۸۱۲	جمع
wood and coal	۲	۱	۲	۱۲	۱۰	۲۲۲	۱	۲	۱۲۲	۲۰۰	۱۰۱۲۲	سوخت حیوانی
animal dung												پودرغال
kerosene and gas						۲۰۲			۲	۲۲	۲۰۲	گاز
kerosene and electricity						۱۲					۱۲	دیگر سوختها
kerosene and other fuels				۵		۲۱					۲۶	سوخت حیوانی
gas and electricity		۲									۲	دیگر سوختها
gas and other fuels												سوخت حیوانی
Other												دیگر سوختها
wood and coal												سوخت حیوانی
gas												گاز
kerosene												دیگر سوختها
Total												جمع

November 1976

TABLE 36- PRIVATE HOUSEHOLDS, BY TYPE OF FUEL USED FOR COOKING AND HEATING FOR URBAN-RURAL AREAS

جدول ۳۷- تعداد کل خانوارهای صنعتی بر حسب انواع صنایع خانگی خانوار در مناطق مختلف

Area and household industry (I)	صنعت خانگی مردم										جمع	مناطق و صنعت خانگی اول	
	تعداد	دیگر صنایع	ساختن تشیه چوبی یا حصیر بافتنی	مظالمی	آسیاب کردن غلات یا تهیه مواد غذایی	دوزدوزی یا تهیه کسوه	رستندگی یا پارچه بافی	ریشه باف کنی	نمد- زینو بافی و مشابه	کتب بافی			
TEHRAN SHAHRESTAN												شهرستان تهران	
Total	۱۰۱۰۲۱۲	۱۰	۱	۲	۲۱	۶۷	۶	۲	۱	۱۲	۱۰۱۰۲۲۵	جمع	۱۰۱۰۲۲۵
Mat and rug	۵۵۰۱				۱۰	۵۲	۵	۱	۱	۱۲	۵۵۸۱	لی و تشیه بافی	۵۵۸۱
Mat and rug	۲۵				۱						۲۶	م بافی	۲۶
Mat, silk, etc.	۲۲				۱						۲۳	د. زینو بافی و مشابه	۲۳
Mat cleaning	۲				۱						۳	س باف کنی	۳
Matting	۱۱۵				۱	۸					۱۲۳	سندگی الیاف و مشابه	۱۲۳
Mat weaving	۲۲					۵					۲۷	رچه بافی	۲۷
Matting and knitting	۲۱۲				۲۲						۲۳۴	زندگی و بافندگی پوشاک	۲۳۴
Mat, similar footwear	۱۵										۱۵	به کسوه و مشابه	۱۵
Matting cereal, etc.	۱										۱	ساکردن غلات و مشابه	۱
Mat foodstuffs	۲۲۷										۲۲۷	به مواد غذایی	۲۲۷
Matry	۲۰۱										۲۰۱	الکری	۲۰۱
Matworking	۱۲۹										۱۲۹	غبن تشیه چوبی	۱۲۹
Matry and straw work	۲۱										۲۱	دو حصیر بافی	۲۱
Mat	۲۰۶										۲۰۶	گرم صایع	۲۰۶
Mat	۱۰۰۲۲۵										۱۰۰۲۲۵	ارده	۱۰۰۲۲۵
RURAL AREA												مناطق روستایی	
Total	۲۱۰۲۸				۸	۸	۱				۲۱۰۵۵	جمع	۲۱۰۵۵
Mat and rug	۱۲۲				۵	۶					۱۲۹	لی و تشیه بافی	۱۲۹
Mat and rug	۱۵										۱۶	م بافی	۱۶
Mat, silk, etc.	۲										۲	د. زینو بافی و مشابه	۲
Mat cleaning	۲										۴	س باف کنی	۴
Matting	۸					۲					۱۰	سندگی الیاف و مشابه	۱۰
Mat weaving	۱۲۷										۱۳۸	رچه بافی	۱۳۸
Matting and knitting	۱										۱	زندگی و بافندگی پوشاک	۱
Mat, similar footwear	۱										۱	به کسوه و مشابه	۱
Matting cereal, etc.	۱										۱	ساکردن غلات و مشابه	۱
Mat foodstuffs	۶۵										۶۵	به مواد غذایی	۶۵
Matry	۲										۲	الکری	۲
Matworking	۵										۵	غبن تشیه چوبی	۵
Matry and straw work	۱										۱	دو حصیر بافی	۱
Mat	۲										۲	گرم صایع	۲
Mat	۱۱۵۲۲										۱۱۵۲۲	ارده	۱۱۵۲۲
TEHRAN CITY												شهر تهران	
Total	۱۸۱۵۷۱	۱۰	۱	۲	۲۲	۵۴	۵	۲	۱	۱۱	۱۸۱۷۰۱	جمع	۱۸۱۷۰۱
Mat and rug	۲۰۲۲				۵	۲۵	۵				۲۱۲	لی و تشیه بافی	۲۱۲
Mat and rug	۲۰										۲۰	م بافی	۲۰
Mat, silk, etc.	۱۲										۱۲	د. زینو بافی و مشابه	۱۲
Mat cleaning	۲										۴	س باف کنی	۴
Matting	۱۰۲					۵					۱۰۷	سندگی الیاف و مشابه	۱۰۷
Mat weaving	۲۲					۵					۲۷	رچه بافی	۲۷
Matting and knitting	۲۱۲				۲۱						۲۳۳	زندگی و بافندگی پوشاک	۲۳۳
Mat, similar footwear	۱۵										۱۵	به کسوه و مشابه	۱۵
Matting cereal, etc.	۱										۱	ساکردن غلات و مشابه	۱
Mat foodstuffs	۱۷۱										۱۷۱	به مواد غذایی	۱۷۱
Matry	۲۹۸										۲۹۸	الکری	۲۹۸
Matworking	۱۲۲										۱۲۲	غبن تشیه چوبی	۱۲۲
Matry and straw work	۲۰										۲۰	دو حصیر بافی	۲۰
Mat	۲۰۰										۲۰۰	گرم صایع	۲۰۰
Mat	۱۷۲۵۷۱										۱۷۲۵۷۱	ارده	۱۷۲۵۷۱
NABAD-E-LOQMANT CITY												شهر نصاب آباد لقمانی	
Total	۱۸۲۲					۲					۱۸۲۴	جمع	۱۸۲۴
Mat and rug	۲۸										۲۸	لی و تشیه بافی	۲۸
Mat and rug												م بافی	
Mat, silk, etc.												د. زینو بافی و مشابه	
Mat cleaning												س باف کنی	
Matting												سندگی الیاف و مشابه	
Mat weaving												رچه بافی	
Matting and knitting	۱۱										۱۱	زندگی و بافندگی پوشاک	۱۱
Mat, similar footwear												به کسوه و مشابه	
Matting cereal, etc.												ساکردن غلات و مشابه	
Mat foodstuffs												به مواد غذایی	
Matry												الکری	
Matworking												غبن تشیه چوبی	
Matry and straw work												دو حصیر بافی	
Mat												گرم صایع	
Mat	۱۷۷۲										۱۷۷۲	ارده	۱۷۷۲
Area and household industry (I)	None	Other	Wood working or basketry	Pottery	Grinding or prep. food-stuffs	Sewing or prep. givah	Spiriting or fabric weaving	Cotton cleaning	Felt, silk, etc.	Gelam	Total	مناطق و صنعت خانگی اول	
Household industry (II)													

جدول ۳۷- تعداد کل خانوارهای معمولی بر حسب انواع صنایع خانگی خانوار در مناطق مختلف

Area and household industry (I)	صنعت خانگی دوم										جمع	مناطق و صنعت خانگی اول
	نوع	دیگر صنایع	ساختن تنه چوبی یا حصیر و حصی	سفالگری	آسیا کردن آلات یا تهیه مواد غذایی	میزبندی یا تهیه کسود	ریختگی یا پارچه بافی	پنبه پاک کنی	سند، زیاده بافی و مشابه	گلبه بافی		
DEHRA DUN CITY											۱۰۸۳۳	شهر ناسم آباد
Mat	۱۰۸۳۰	۳	جمع
Mat and rug	۱۲۸	۲۵۰	الی و کالچه بافی
Mat	گلبه بافی
Mat, silico, etc.	سند، زیاده بافی و مشابه
on cleaning	نپه پاک کنی
knitting	ریختگی (الاف) و مشابه
etc weaving	پارچه بافی
ing and knitting	۱۱۰	۱۱۰	پزندی و ریختگی و مشابه
sh, similar footwear	پنبه کسود و مشابه
ing cereal, etc.	ساکردن ملات و مشابه
2. foodstuffs	پنبه مواد غذایی
stry	سفالگری
dworking	ساختن اشیا چوبی
stry and straw work	سند و ریختگی
er	دیگر صنایع
e	۱۰۵۵۷	۳	بارد
Area and household industry (I)	None	Other	Wood working or basketry	Pottery	Grinding or prep. food-stuffs	Sewing or prep. givsh	Spinning or fabric weaving	Cotton cleaning	Felt, silico, etc.	Gelim	Total	مناطق و صنعت خانگی اول
Household Industry (II)												

Area and type of receiver	خانوارهایی که رادیو، تلویزیون و تلفن ندارند	وسعت خانوارهایی که رادیو، تلویزیون و تلفن دارند										جمع	مناطق و نوع وسیله	
		۱۰ نفر و بیشتر	۹ نفر	۸ نفر	۷ نفر	۶ نفر	۵ نفر	۴ نفر	۳ نفر	۲ نفر	۱ نفر			
TEHRAN SHAHRESTAN													شهرستان تهران	
radio	۱۳۳۱۳۸	۱۸۰۲۶	۳۱۳۳۱	۳۳۳۳۸	۷۷۱۳۸	۱۱۳۳۳۶	۱۳۳۳۳۱	۱۳۳۳۳۳	۱۳۳۳۳۳	۱۰۰۳۳۳	۳۳۳۳۳	۳۰۱۳۳۳	۳۰۱۳۳۳
television	۳۳۳۳۳۳	۳۳۳۳۳	۳۳۳۳۳	۳۳۳۳۳	۳۳۳۳۳	۳۳۳۳۳	۳۳۳۳۳	۳۳۳۳۳	۳۳۳۳۳	۳۳۳۳۳	۳۳۳۳۳	۳۳۳۳۳	۳۳۳۳۳
telephone	۳۳۳۳۳۳	۳۳۳۳۳	۳۳۳۳۳	۳۳۳۳۳	۳۳۳۳۳	۳۳۳۳۳	۳۳۳۳۳	۳۳۳۳۳	۳۳۳۳۳	۳۳۳۳۳	۳۳۳۳۳	۳۳۳۳۳	۳۳۳۳۳
RURAL AREA													مناطق روستایی	
radio	۳۳۳	۳۳۳	۳۳۳	۳۳۳	۳۳۳	۳۳۳	۳۳۳	۳۳۳	۳۳۳	۳۳۳	۳۳۳	۳۳۳	۳۳۳
television	۳۳۳	۳۳۳	۳۳۳	۳۳۳	۳۳۳	۳۳۳	۳۳۳	۳۳۳	۳۳۳	۳۳۳	۳۳۳	۳۳۳	۳۳۳
telephone	۳۳۳	۳۳۳	۳۳۳	۳۳۳	۳۳۳	۳۳۳	۳۳۳	۳۳۳	۳۳۳	۳۳۳	۳۳۳	۳۳۳	۳۳۳
TEHRAN CITY													شهر تهران	
radio	۳۳۳۳۳	۳۳۳۳۳	۳۳۳۳۳	۳۳۳۳۳	۳۳۳۳۳	۳۳۳۳۳	۳۳۳۳۳	۳۳۳۳۳	۳۳۳۳۳	۳۳۳۳۳	۳۳۳۳۳	۳۳۳۳۳	۳۳۳۳۳
television	۳۳۳۳۳	۳۳۳۳۳	۳۳۳۳۳	۳۳۳۳۳	۳۳۳۳۳	۳۳۳۳۳	۳۳۳۳۳	۳۳۳۳۳	۳۳۳۳۳	۳۳۳۳۳	۳۳۳۳۳	۳۳۳۳۳	۳۳۳۳۳
telephone	۳۳۳۳۳	۳۳۳۳۳	۳۳۳۳۳	۳۳۳۳۳	۳۳۳۳۳	۳۳۳۳۳	۳۳۳۳۳	۳۳۳۳۳	۳۳۳۳۳	۳۳۳۳۳	۳۳۳۳۳	۳۳۳۳۳	۳۳۳۳۳
MAL DISTRICT NO 1													منطقه ۱ شهرداری	
radio	۳۳۳	۳۳۳	۳۳۳	۳۳۳	۳۳۳	۳۳۳	۳۳۳	۳۳۳	۳۳۳	۳۳۳	۳۳۳	۳۳۳	۳۳۳
television	۳۳۳	۳۳۳	۳۳۳	۳۳۳	۳۳۳	۳۳۳	۳۳۳	۳۳۳	۳۳۳	۳۳۳	۳۳۳	۳۳۳	۳۳۳
telephone	۳۳۳	۳۳۳	۳۳۳	۳۳۳	۳۳۳	۳۳۳	۳۳۳	۳۳۳	۳۳۳	۳۳۳	۳۳۳	۳۳۳	۳۳۳
MAL DISTRICT NO 2													منطقه ۲ شهرداری	
radio	۳۳۳	۳۳۳	۳۳۳	۳۳۳	۳۳۳	۳۳۳	۳۳۳	۳۳۳	۳۳۳	۳۳۳	۳۳۳	۳۳۳	۳۳۳
television	۳۳۳	۳۳۳	۳۳۳	۳۳۳	۳۳۳	۳۳۳	۳۳۳	۳۳۳	۳۳۳	۳۳۳	۳۳۳	۳۳۳	۳۳۳
telephone	۳۳۳	۳۳۳	۳۳۳	۳۳۳	۳۳۳	۳۳۳	۳۳۳	۳۳۳	۳۳۳	۳۳۳	۳۳۳	۳۳۳	۳۳۳
Area and type of receiver	Households without radio, TV and tel.	10 persons or more	9 persons	8 persons	7 persons	6 persons	5 persons	4 persons	3 persons	2 persons	1 person	Total	مناطق و نوع وسیله	
Households with radio, television and telephone														

Area and type of receiver	خانوارهایی که رادیو-تلویزیون-تلفن ندارند	وسعت خانوارهایی که رادیو-تلویزیون-تلفن دارند									جمع	نوع و وسیله	
		۱۰ نفر و بیشتر	۹ نفر	۸ نفر	۷ نفر	۶ نفر	۵ نفر	۴ نفر	۳ نفر	۲ نفر			۱ نفر
CIPAL DISTRICT NO 3													بخش ۳ شهرداری
radio	۱۰۱۰۸	۲۰۱۳	۲۳۰۷	۲۵۲۱	۸۱۲۲	۱۲۰۶۲	۱۵۲۸۲	۱۷۱۰۵	۱۵۱۱۱	۱۱۱۵۲	۵۲۲۱	۱۰۲۳۸۲
television	۲۸۰۲۸	۱۸۰۲	۲۰۲۲	۲۰۱۲	۷۱۲۲	۱۰۲۲۲	۱۲۲۲۲	۱۲۵۲۵	۱۱۸۸۲	۷۲۲۲	۲۵۲۲	۱۰۲۳۸۲
telephone	۷۲۲۵۵	۸۰۲	۸۲۸	۱۵۵۲	۲۸۰۰	۲۲۲۵	۵۲۵۰	۵۵۵۷	۲۰۸۲	۲۷۲۲	۱۱۲۱	۱۰۲۳۸۲
CIPAL DISTRICT NO 4													بخش ۴ شهرداری
radio	۲۰۸۵۲	۲۸۸۲	۲۳۰۱	۲۸۲۰	۱۱۲۸۲	۱۵۵۲۰	۱۸۰۲۱	۱۲۰۲۱	۱۷۰۲۲	۱۲۲۲۲	۲۱۱۷	۱۲۳۲۲۰
television	۵۲۲۲۱	۲۲۲۲	۲۷۱۱	۵۷۱۸	۲۲۲۱	۱۲۲۰۵	۱۲۲۲۰	۱۲۲۱۵	۱۱۲۰۱	۲۸۷۷	۲۲۵۲	۱۲۳۲۲۰
telephone	۱۲۵۸۲۰	۲۲۲	۲۲۱	۲۲۲	۱۰۲۱	۱۲۲۱	۱۲۸۱	۱۲۰۱	۱۰۷۱	۸۰۲	۲۲۲	۱۲۳۲۲۰
CIPAL DISTRICT NO 5													بخش ۵ شهرداری
radio	۱۲۲۸۲	۱۲۲۲	۱۲۲۲	۲۲۲۲	۲۲۲۲	۲۲۲۲	۸۸۲۲	۱۰۰۰۱	۱۵۲۲	۷۲۲۲	۲۲۲۲	۷۲۲۲۲
television	۲۲۸۵۲	۱۰۱۰	۱۱۲۲	۲۲۸۲	۲۸۷۸	۵۲۲۲	۲۸۲۲	۷۲۵۲	۲۲۸۲	۲۲۵۱	۱۲۲۰	۷۲۲۲۲
telephone	۲۵۸۲۲	۲۲۱	۲۲۱	۲۵۸	۸۲۲	۱۲۰۲	۱۵۲۱	۱۵۸۲	۱۲۲۲	۱۰۲۱	۵۱۵	۷۲۲۲۲
CIPAL DISTRICT NO 6													بخش ۶ شهرداری
radio	۲۲۲۵۸	۲۲۲۲	۲۰۵۲	۲۵۲۸	۱۱۲۲۰	۱۷۲۲۲	۲۰۲۲۲	۲۱۲۸۵	۱۸۲۲۸	۱۲۲۵۰	۲۲۲۰	۱۲۲۲۲۲
television	۲۲۱۰۲	۱۲۲۲	۲۲۲۲	۵۰۱۸	۸۸۲۸	۱۲۸۲۰	۱۵۰۲۲	۱۵۱۸۵	۱۱۲۲۲	۲۵۲۲	۱۲۰۲	۱۲۲۲۲۲
telephone	۱۲۲۲۲۵	۲۰۲	۵۱۲	۱۱۵۲	۱۲۲۲	۲۲۰۱	۲۲۲۸	۲۲۲۲	۲۲۲۸	۱۲۰۵	۵۲۲	۱۲۲۲۲۲
CIPAL DISTRICT NO 7													بخش ۷ شهرداری
radio	۱۲۲۸۸	۲۲۲۲	۲۰۲۰	۵۱۸۷	۱۱۸۲	۱۱۷۰۰	۱۲۸۱۸	۱۲۲۰۲	۱۱۵۲۵	۸۲۲۲	۲۵۱۵	۱۰۰۲۲۰
television	۲۲۲۲۲	۲۲۲۲	۲۵۸۲	۲۲۲۲	۷۵۵۲	۱۲۸۲	۱۲۲۲	۱۲۲۲	۲۸۲۲	۲۲۰۷	۷۲۲	۱۰۰۲۲۰
telephone	۲۲۵۲۲	۲۲	۲۸	۱۲۰	۱۲۲	۲۲۲	۲۲۲	۲۲۲	۱۵۷	۱۲۲	۲۲	۱۰۰۲۲۰
Area and type of receiver	Households without radio, TV and tel.	10 persons or more	9 persons	8 persons	7 persons	6 persons	5 persons	4 persons	3 persons	2 persons	1 person	Total	نوع و وسیله
Households with radio, television and telephone													

Area and type of receiver	خانوارهایی که رادیو، تلویزیون و تلفن ندارند	وسعت خانوارهایی که رادیو - تلویزیون - تلفن دارند										جمع	مناطق و نوع وسیله	
		۱۰ نفر بیشتر	۹ نفر	۸ نفر	۷ نفر	۶ نفر	۵ نفر	۴ نفر	۳ نفر	۲ نفر	۱ نفر			
PAL DISTRICT NO 8													منطقه ۸ شهرداری	
Radio	۱-۱۵	۱۶۵۴	۲۰۷۵	۴۵۶۱	۸۲۸۲	۱۲۴۲۵	۱۶۵۷۲	۱۷۷۹۶	۱۴۳۴۲	۹۱۲۲	۴۷۲۵	۱۰۰۶۹۵	رادیو	
Television	۴۳۵۱۵	۱۴۸۲	۱۸۵۷	۴۰۸۶	۷۵۸۷	۱۱۱۵۶	۱۴۲۵۴	۱۵۵۶۰	۱۱۷۲۷	۶۳۸۸	۱۵۸۲	۱۰۰۶۹۵	تلویزیون	
Telephone	۷۷۴۱۲	۵۲۲	۵۹۲	۱۳۱۲	۲۴۶۷	۴۱۱۱	۴۸۲۷	۴۴۵۶	۴۱۲۸	۱۷۵۱	۵۴۶	۱۰۰۶۹۵	تلفن	
PAL DISTRICT NO 9													منطقه ۹ شهرداری	
Radio	۱۵۸۷	۵۱۰	۵۵۸	۱۱۱۲	۴۳۴۲	۴۷۷۷	۸۲۲۸	۱۰۵۸۱	۸۵۲۹	۴۶۱۹	۳۸۰۸	۲۸۷۷۱	رادیو	
Television	۴۵۷۴	۳۷۲	۵۲۵	۱۰۵۲	۴۴۳۸	۴۵۸۰	۸۰۱۴	۱۰۴۷۰	۸۱۵۰	۶۰۴۴	۴۷۶۲	۲۸۷۷۱	تلویزیون	
Telephone	۱۱۶۳۷	۲۰۲	۲۱۹	۸۹۶	۱۹۵۸	۴۶۲۸	۶۸۵۱	۸۴۲۷	۶۵۲۰	۴۴۲۴	۲۵۷۸	۲۸۷۷۱	تلفن	
PAL DISTRICT NO 10													منطقه ۱۰ شهرداری	
Radio	۵۶۶۰	۱۱۱۲	۱۳۱۸	۳۴۷۵	۴۸۵۶	۸۰۲۰	۱۱۲۱۲	۱۲۲۵۲	۹۵۱۵	۴۷۹۲	۴۰۱۸	۴۶۸۴۹	رادیو	
Television	۱۵۵۷۵	۱۷۲	۱۰۶۰	۳۱۷۴	۴۳۲۵	۷۰۲۸	۹۸۸۸	۱۱۴۱۲	۷۸۱۵	۵۰۶۵	۱۶۲۲	۴۶۸۴۹	تلویزیون	
Telephone	۴۱۹۰۲	۴۴۲	۶۵۷	۱۴۲۴	۲۶۸۲	۴۶۲۰	۶۷۱۱	۷۸۰۵	۵۱۷۲	۳۸۱۲	۱۵۰۱	۴۶۸۴۹	تلفن	
PAL DISTRICT NO 11													منطقه ۱۱ شهرداری	
Radio	۱۱۸۵	۱۲۷	۱۵۵	۴۲۱	۶۵۷	۱۱۶۰	۱۳۶۱	۱۵۸۷	۱۴۱۵	۶۹۸	۴۱۷	۸۹۹۱	رادیو	
Television	۴۶۴۱	۸۱	۱۰۶	۴۴۶	۴۵۰	۸۱۱	۱۰۴۰	۱۱۰۲	۷۶۰	۴۵۲	۱۴۱	۸۹۹۱	تلویزیون	
Telephone	۵۸۷۷	۵۲	۶۶	۱۴۷	۲۸۶	۵۰۸	۶۵۶	۶۸۹	۴۷۱	۲۱۲	۱۴۵	۸۹۹۱	تلفن	
PAL DISTRICT NO 12													منطقه ۱۲ شهرداری	
Radio	۱۰۴۴۴	۸۵۴	۱۳۱۷	۴۴۲۵	۴۷۴۲	۵۴۴۶	۵۸۰۱	۵۷۵۵	۴۷۱۸	۴۴۱۵	۱۰۹۸	۴۴۲۰۶	رادیو	
Television	۴۴۸۸۶	۶۴۴	۸۴۲	۱۶۷۲	۴۷۶۶	۴۸۰۷	۴۱۴۲	۴۶۰۹	۴۵۶۶	۱۴۶۹	۴۴۲	۴۴۲۰۶	تلویزیون	
Telephone	۴۴۹۴۱	۵۱	۴۱	۱۱۷	۱۵۶	۴۲۰	۴۴۵	۱۸۲	۱۱۰	۱۲۲	۵۴	۴۴۲۰۶	تلفن	
Area and type of receiver	Households without radio, TV and tel.	10 persons or more	9 persons	8 persons	7 persons	6 persons	5 persons	4 persons	3 persons	2 persons	1 person	Total	مناطق و نوع وسیله	
Households with radio, television and telephone														

Area and type of receiver	خانوارهایی که رادیو، تلویزیون، تلفن ندارند	وسعت خانوارهایی که رادیو، تلویزیون، تلفن دارند										جمع	نوع وسیله	
		۱۰ نفر و بیشتر	۹ نفر	۸ نفر	۷ نفر	۶ نفر	۵ نفر	۴ نفر	۳ نفر	۲ نفر	۱ نفر			
NABARD-E-ISFARHĀN CITY													شهر اصفهان	
Radio	۳۳۲	۲۵	۳۶	۹۷	۱۷۵	۱۸۲	۲۶۰	۳۵۳	۳۳۹	۱۱۰	۳۲	۱۸۶۶	
Television	۱۳۳۸	۱۲	۱۸	۵۲	۸۰	۱۰۰	۱۱۱	۱۰۹	۸۵	۳۲	۵	۱۸۶۶	
Telephone	۱۸۶۵	-	-	-	-	-	-	-	-	-	۱	۱۸۶۶	
SIRKĀND CITY													شهر آمل	
Radio	۱۷۸۲	۱۲۸	۱۷۳	۳۷۲	۷۲۲	۱۲۵۸	۱۸۵۵	۲۱۶۲	۱۳۱۰	۷۶۲	۱۹۲	۱۰۸۲۲	
Television	۶۲۱۱	۶۶	۹۳	۳۱۱	۶۱۵	۶۸۱	۹۶۰	۱۰۰۳	۵۳۵	۳۲۱	۲۵	۱۰۸۲۲	
Telephone	۱۰۸۱۵	-	-	-	-	۲	-	۲	۲	۱	-	۱۰۸۲۲	
Area and type of receiver	Households without radio, TV and tel.	10 persons or more	9 persons	8 persons	7 persons	6 persons	5 persons	4 persons	3 persons	2 persons	1 person	Total	نوع وسیله	
Households with radio, television and telephone														

November 1976

TABLE 33- PRIVATE HOUSEHOLDS, BY SIZE AND AVAILABILITY OF RADIO, TELEVISION AND TELEPHONE FOR URBAN-RURAL AREAS

جدول ۳۹- تعداد کل خانوارهای معمولی بر حسب افراد باسواد، شاغل و بیکار خانوار و وضعیت خانوار در مناطق مختلف

Area and size of household	تعداد بیکاران				تعداد شاغلان				تعداد باسوادان				جمع	نوع و وضعیت خانوار	
	۳ نفر و بیشتر	۲ نفر	۱ نفر	نخاسته	۳ نفر و بیشتر	۲ نفر	۱ نفر	نخاسته	۳ نفر و بیشتر	۲ نفر	۱ نفر	نخاسته			
MUNICIPAL DISTRICT NO 2															
Total	۱۳۲	۱۸۲	۱۳۸۷	۲۲۰۲۲	۲۰۸۲	۷۸۷۲	۱۸۷۱۲	۲۲۲۲	۱۸۱۲۸	۸۲۸۰	۲۲۲۲	۲۲۰۲	۲۲۰۲۲	۵۵۲۰	نطقه ۲ شهرداری
1 person	-	-	۵۲	۵۲۸۱	-	۱۲۲۰	۲۸۱۲	۱۷۲۲	-	-	۲۰۲۱	۱۲۲۲	۵۲۰۲	۵۵۲۰	
2 persons	-	۱۱	۱۲۱	۵۲۲۱	-	۱۲۲۰	۲۸۱۲	۱۷۲۲	-	۲۸۷۱	۱۷۲۲	۵۲۰	۵۲۰۲	۵۵۲۰	
3 persons	-	۱	۲۱۰	۵۷۰۰	۲۲۲	۱۲۲۱	۲۲۸۸	۲۲۲	۲۲۸۵	۲۸۲۲	۵۲۰	۱۵۲	۵۲۱۱	۵۵۲۰	
4 persons	-	۲۸	۲۷۸	۲۲۸۲	۲۲۲	۱۲۲۱	۲۸۱۱	۲۰۲	۲۲۲۲	۲۲۰۲	۲۲۰	۱۱۲	۵۲۲۲	۵۵۲۰	
5 persons	-	۲۲	۲۲۲	۲۲۲۲	۲۲۲	۱۲۲۱	۲۲۲۲	۲۰۲	۲۲۲۲	۲۲۰	۲۲۰	۲۲۰	۲۲۰۲	۵۵۲۰	
6 persons	-	۲۲	۲۲۲	۲۲۲۲	۲۲۲	۱۲۲۱	۲۲۲۲	۲۰۲	۲۲۲۲	۲۲۰	۲۲۰	۲۲۰	۲۲۰۲	۵۵۲۰	
7 persons	-	۲۲	۲۲۲	۲۲۲۲	۲۲۲	۱۲۲۱	۲۲۲۲	۲۰۲	۲۲۲۲	۲۲۰	۲۲۰	۲۲۰	۲۲۰۲	۵۵۲۰	
8 persons	-	۲۲	۲۲۲	۲۲۲۲	۲۲۲	۱۲۲۱	۲۲۲۲	۲۰۲	۲۲۲۲	۲۲۰	۲۲۰	۲۲۰	۲۲۰۲	۵۵۲۰	
9 persons	-	۲۲	۲۲۲	۲۲۲۲	۲۲۲	۱۲۲۱	۲۲۲۲	۲۰۲	۲۲۲۲	۲۲۰	۲۲۰	۲۲۰	۲۲۰۲	۵۵۲۰	
10 persons or more	-	۲۰	۲۸	۲۲۲	۲۰۱	۱۱۲	۲۱	۲۱	۲۰۵	۲	۲	۲	۲۲۰	۵۵۲۰	بیشتر
MUNICIPAL DISTRICT NO 3															
Total	۵۰	۲۷۹	۲۲۲۲	۱۸۲۱۱	۲۲۲۲	۱۸۲۲۲	۲۲۰۲۱	۲۲۰۲	۱۸۲۰۲	۲۲۲۲	۱۵۲۲	۲۲۲۲	۲۲۰۲۲	۱۰۲۲۲	نطقه ۳ شهرداری
1 person	-	-	۸۲	۲۲۲۲	-	۲۲۲۲	۲۲۲۲	۲۲۲۲	-	-	۲۲۲۲	۲۲۲۲	۲۲۲۲	۲۲۲۲	
2 persons	-	۲	۲۲۲	۲۲۲۲	-	۲۲۲۲	۲۲۲۲	۲۲۲۲	-	۲۲۲۲	۲۲۲۲	۲۲۲۲	۲۲۲۲	۲۲۲۲	
3 persons	-	۲۱	۲۰۲	۲۲۲۲	۲۲۲	۲۲۲۲	۲۲۲۲	۲۲۲۲	۲۲۲۲	۲۲۲۲	۲۲۲۲	۲۲۲۲	۲۲۲۲	۲۲۲۲	
4 persons	-	۲۵	۲۲۲	۲۲۲۲	۲۲۲	۲۲۲۲	۲۲۲۲	۲۲۲۲	۲۲۲۲	۲۲۲۲	۲۲۲۲	۲۲۲۲	۲۲۲۲	۲۲۲۲	
5 persons	-	۲۸	۲۲۲	۲۲۲۲	۲۲۲	۲۲۲۲	۲۲۲۲	۲۲۲۲	۲۲۲۲	۲۲۲۲	۲۲۲۲	۲۲۲۲	۲۲۲۲	۲۲۲۲	
6 persons	-	۲۲	۲۲۲	۲۲۲۲	۲۲۲	۲۲۲۲	۲۲۲۲	۲۲۲۲	۲۲۲۲	۲۲۲۲	۲۲۲۲	۲۲۲۲	۲۲۲۲	۲۲۲۲	
7 persons	-	۲۲	۲۲۲	۲۲۲۲	۲۲۲	۲۲۲۲	۲۲۲۲	۲۲۲۲	۲۲۲۲	۲۲۲۲	۲۲۲۲	۲۲۲۲	۲۲۲۲	۲۲۲۲	
8 persons	-	۲۲	۲۲۲	۲۲۲۲	۲۲۲	۲۲۲۲	۲۲۲۲	۲۲۲۲	۲۲۲۲	۲۲۲۲	۲۲۲۲	۲۲۲۲	۲۲۲۲	۲۲۲۲	
9 persons	-	۲۲	۲۲۲	۲۲۲۲	۲۲۲	۲۲۲۲	۲۲۲۲	۲۲۲۲	۲۲۲۲	۲۲۲۲	۲۲۲۲	۲۲۲۲	۲۲۲۲	۲۲۲۲	
10 persons or more	-	۲۲	۲۲۲	۲۲۲۲	۲۲۲	۲۲۲۲	۲۲۲۲	۲۲۲۲	۲۲۲۲	۲۲۲۲	۲۲۲۲	۲۲۲۲	۲۲۲۲	۲۲۲۲	بیشتر
MUNICIPAL DISTRICT NO 4															
Total	۲۲	۲۲۲	۵۱۲۰	۱۲۲۱۰	۵۸۲۲	۱۸۰۲۲	۲۲۲۲۰	۲۲۰۲۱	۵۲۰۲۲	۲۲۲۲	۲۲۰۲	۲۲۲۲	۲۲۲۲	۱۲۲۲۲	نطقه ۴ شهرداری
1 person	-	-	۱۰۲	۱۰۲۲۲	-	۲۲۲۲	۲۲۲۲	۲۲۲۲	-	-	۲۲۲۲	۲۲۲۲	۲۲۲۲	۲۲۲۲	
2 persons	-	۲	۲۲۲	۲۲۲۲	-	۲۲۲۲	۲۲۲۲	۲۲۲۲	-	۲۲۲۲	۲۲۲۲	۲۲۲۲	۲۲۲۲	۲۲۲۲	
3 persons	-	۱۵	۲۲۲	۲۲۲۲	۲۲۲	۲۲۲۲	۲۲۲۲	۲۲۲۲	۲۲۲۲	۲۲۲۲	۲۲۲۲	۲۲۲۲	۲۲۲۲	۲۲۲۲	
4 persons	-	۲۰	۲۲۲	۲۲۲۲	۲۲۲	۲۲۲۲	۲۲۲۲	۲۲۲۲	۲۲۲۲	۲۲۲۲	۲۲۲۲	۲۲۲۲	۲۲۲۲	۲۲۲۲	
5 persons	-	۲۲	۲۲۲	۲۲۲۲	۲۲۲	۲۲۲۲	۲۲۲۲	۲۲۲۲	۲۲۲۲	۲۲۲۲	۲۲۲۲	۲۲۲۲	۲۲۲۲	۲۲۲۲	
6 persons	-	۲۲	۲۲۲	۲۲۲۲	۲۲۲	۲۲۲۲	۲۲۲۲	۲۲۲۲	۲۲۲۲	۲۲۲۲	۲۲۲۲	۲۲۲۲	۲۲۲۲	۲۲۲۲	
7 persons	-	۲۲	۲۲۲	۲۲۲۲	۲۲۲	۲۲۲۲	۲۲۲۲	۲۲۲۲	۲۲۲۲	۲۲۲۲	۲۲۲۲	۲۲۲۲	۲۲۲۲	۲۲۲۲	
8 persons	-	۲۲	۲۲۲	۲۲۲۲	۲۲۲	۲۲۲۲	۲۲۲۲	۲۲۲۲	۲۲۲۲	۲۲۲۲	۲۲۲۲	۲۲۲۲	۲۲۲۲	۲۲۲۲	
9 persons	-	۲۲	۲۲۲	۲۲۲۲	۲۲۲	۲۲۲۲	۲۲۲۲	۲۲۲۲	۲۲۲۲	۲۲۲۲	۲۲۲۲	۲۲۲۲	۲۲۲۲	۲۲۲۲	
10 persons or more	-	۲۲	۲۲۲	۲۲۲۲	۲۲۲	۲۲۲۲	۲۲۲۲	۲۲۲۲	۲۲۲۲	۲۲۲۲	۲۲۲۲	۲۲۲۲	۲۲۲۲	۲۲۲۲	بیشتر
MUNICIPAL DISTRICT NO 5															
Total	۲۲	۲۲۲	۲۲۲۲	۲۲۲۲	۲۲۲۲	۲۲۲۲	۲۲۲۲	۲۲۲۲	۲۲۲۲	۲۲۲۲	۲۲۲۲	۲۲۲۲	۲۲۲۲	۲۲۲۲	نطقه ۵ شهرداری
1 person	-	-	۸۲	۸۸۲۱	-	۲۲۲۲	۲۲۲۲	۲۲۲۲	-	-	۲۲۲۲	۲۲۲۲	۲۲۲۲	۲۲۲۲	
2 persons	-	۲	۲۲۲	۲۲۲۲	-	۲۲۲۲	۲۲۲۲	۲۲۲۲	-	۲۲۲۲	۲۲۲۲	۲۲۲۲	۲۲۲۲	۲۲۲۲	
3 persons	-	۱۸	۲۲۲	۲۲۲۲	۲۲۲	۲۲۲۲	۲۲۲۲	۲۲۲۲	۲۲۲۲	۲۲۲۲	۲۲۲۲	۲۲۲۲	۲۲۲۲	۲۲۲۲	
4 persons	-	۲۸	۲۲۲	۲۲۲۲	۲۲۲	۲۲۲۲	۲۲۲۲	۲۲۲۲	۲۲۲۲	۲۲۲۲	۲۲۲۲	۲۲۲۲	۲۲۲۲	۲۲۲۲	
5 persons	-	۲۲	۲۲۲	۲۲۲۲	۲۲۲	۲۲۲۲	۲۲۲۲	۲۲۲۲	۲۲۲۲	۲۲۲۲	۲۲۲۲	۲۲۲۲	۲۲۲۲	۲۲۲۲	
6 persons	-	۲۲	۲۲۲	۲۲۲۲	۲۲۲	۲۲۲۲	۲۲۲۲	۲۲۲۲	۲۲۲۲	۲۲۲۲	۲۲۲۲	۲۲۲۲	۲۲۲۲	۲۲۲۲	
7 persons	-	۲۲	۲۲۲	۲۲۲۲	۲۲۲	۲۲۲۲	۲۲۲۲	۲۲۲۲	۲۲۲۲	۲۲۲۲	۲۲۲۲	۲۲۲۲	۲۲۲۲	۲۲۲۲	
8 persons	-	۲۲	۲۲۲	۲۲۲۲	۲۲۲	۲۲۲۲	۲۲۲۲	۲۲۲۲	۲۲۲۲	۲۲۲۲	۲۲۲۲	۲۲۲۲	۲۲۲۲	۲۲۲۲	
9 persons	-	۲۲	۲۲۲	۲۲۲۲	۲۲۲	۲۲۲۲	۲۲۲۲	۲۲۲۲	۲۲۲۲	۲۲۲۲	۲۲۲۲	۲۲۲۲	۲۲۲۲	۲۲۲۲	
10 persons or more	-	۲۲	۲۲۲	۲۲۲۲	۲۲۲	۲۲۲۲	۲۲۲۲	۲۲۲۲	۲۲۲۲	۲۲۲۲	۲۲۲۲	۲۲۲۲	۲۲۲۲	۲۲۲۲	بیشتر
Area and size of household	3 persons or more	2 persons	1 person	None	3 persons or more	2 persons	1 person	None	3 persons or more	2 persons	1 person	None	Total	وضعیت خانوار	
	Unemployed				Employed				Literate						

November 1976

TABLE 39- PRIVATE HOUSEHOLDS, BY SIZE AND NUMBER OF LITERATE, EMPLOYED AND UNEMPLOYED MEMBERS FOR URBAN-RURAL AREAS

Area and size of household	تعداد بیگانه				تعداد ساکنان				تعداد ساکنان و بیگانه				جمع	مناطق و وسعت خانوار		
	تعداد بیگانه	۲ نفر	۱ نفر	تعداد	تعداد بیگانه	۲ نفر	۱ نفر	تعداد	تعداد بیگانه	۲ نفر	۱ نفر	تعداد				
L. DISTRICT NO 6															منطقه ۶ شهرداری	
Total	۴۱	۳۷۰	۵۷۱۳	۱۳۳۳۴	۸۰۱۲	۱۳۳۳۴	۱۰۸۰۳	۱۱۳۳۴	۱۱۳۳۴	۱۳۳۳۴	۱۳۳۳۴	۱۳۳۳۴	۱۳۳۳۴	۱۳۳۳۴	جمع	
person	۰	۰	۰	۰	۰	۰	۰	۰	۰	۰	۰	۰	۰	۰	تعداد	
persons	۰	۵	۲۳۳	۱۳۳۳۴	۰	۱۳۳۳۴	۱۳۳۳۴	۱۳۳۳۴	۱۳۳۳۴	۱۳۳۳۴	۱۳۳۳۴	۱۳۳۳۴	۱۳۳۳۴	۱۳۳۳۴	تعداد	
persons	۰	۱۲	۲۱۱	۱۳۳۳۴	۲۱۱	۱۳۳۳۴	۱۳۳۳۴	۱۳۳۳۴	۱۳۳۳۴	۱۳۳۳۴	۱۳۳۳۴	۱۳۳۳۴	۱۳۳۳۴	۱۳۳۳۴	تعداد	
persons	۰	۲۲	۲۱۰	۱۳۳۳۴	۲۱۰	۱۳۳۳۴	۱۳۳۳۴	۱۳۳۳۴	۱۳۳۳۴	۱۳۳۳۴	۱۳۳۳۴	۱۳۳۳۴	۱۳۳۳۴	۱۳۳۳۴	تعداد	
persons	۲	۲۲	۸۱۷	۱۳۳۳۴	۱-۲۸	۱۳۳۳۴	۱۳۳۳۴	۱۳۳۳۴	۱۳۳۳۴	۱۳۳۳۴	۱۳۳۳۴	۱۳۳۳۴	۱۳۳۳۴	۱۳۳۳۴	تعداد	
persons	۸	۲۲	۱۰۲۸	۱۳۳۳۴	۱۲-۲	۱۳۳۳۴	۱۳۳۳۴	۱۳۳۳۴	۱۳۳۳۴	۱۳۳۳۴	۱۳۳۳۴	۱۳۳۳۴	۱۳۳۳۴	۱۳۳۳۴	تعداد	
persons	۱	۲۲	۱۱۱	۱۳۳۳۴	۱۳۵۵	۱۳۳۳۴	۱۳۳۳۴	۱۳۳۳۴	۱۳۳۳۴	۱۳۳۳۴	۱۳۳۳۴	۱۳۳۳۴	۱۳۳۳۴	۱۳۳۳۴	تعداد	
persons	۱	۲۲	۲۲۱	۱۳۳۳۴	۱۳۲۸	۱۳۳۳۴	۱۳۳۳۴	۱۳۳۳۴	۱۳۳۳۴	۱۳۳۳۴	۱۳۳۳۴	۱۳۳۳۴	۱۳۳۳۴	۱۳۳۳۴	تعداد	
persons	۱۰	۲۲	۲۲۰	۱۳۳۳۴	۱۳۲۰	۱۳۳۳۴	۱۳۳۳۴	۱۳۳۳۴	۱۳۳۳۴	۱۳۳۳۴	۱۳۳۳۴	۱۳۳۳۴	۱۳۳۳۴	۱۳۳۳۴	تعداد	
persons or more	۸	۵۲	۲۲۱	۱۳۳۳۴	۱۰۵۵	۱۳۳۳۴	۱۳۳۳۴	۱۳۳۳۴	۱۳۳۳۴	۱۳۳۳۴	۱۳۳۳۴	۱۳۳۳۴	۱۳۳۳۴	۱۳۳۳۴	تعداد	
AL. DISTRICT NO 7															منطقه ۷ شهرداری	
Total	۲۵	۲۲۲	۲۲۱۲	۲۲۱۲	۲۲۱۲	۲۲۱۲	۲۲۱۲	۲۲۱۲	۲۲۱۲	۲۲۱۲	۲۲۱۲	۲۲۱۲	۲۲۱۲	۲۲۱۲	جمع	
person	۰	۲	۲۰	۲۲۱۲	۰	۲۲۱۲	۲۲۱۲	۲۲۱۲	۲۲۱۲	۲۲۱۲	۲۲۱۲	۲۲۱۲	۲۲۱۲	۲۲۱۲	تعداد	
persons	۰	۲	۱۲۱	۱۱۵۱۱	۰	۱۱۵۱۱	۱۱۵۱۱	۱۱۵۱۱	۱۱۵۱۱	۱۱۵۱۱	۱۱۵۱۱	۱۱۵۱۱	۱۱۵۱۱	۱۱۵۱۱	تعداد	
persons	۰	۲	۲۲۲	۱۳۵۰۷	۲۲۲	۱۳۵۰۷	۱۳۵۰۷	۱۳۵۰۷	۱۳۵۰۷	۱۳۵۰۷	۱۳۵۰۷	۱۳۵۰۷	۱۳۵۰۷	۱۳۵۰۷	تعداد	
persons	۰	۱۱	۲۲۱	۱۳۲۲۷	۲۲۱	۱۳۲۲۷	۱۳۲۲۷	۱۳۲۲۷	۱۳۲۲۷	۱۳۲۲۷	۱۳۲۲۷	۱۳۲۲۷	۱۳۲۲۷	۱۳۲۲۷	تعداد	
persons	۲	۱۲	۲۲۰	۱۵۰۲۲	۲۲۰	۱۵۰۲۲	۱۵۰۲۲	۱۵۰۲۲	۱۵۰۲۲	۱۵۰۲۲	۱۵۰۲۲	۱۵۰۲۲	۱۵۰۲۲	۱۵۰۲۲	تعداد	
persons	۲	۲۲	۵۲۲	۱۳۱۷۷	۲۲	۱۳۱۷۷	۱۳۱۷۷	۱۳۱۷۷	۱۳۱۷۷	۱۳۱۷۷	۱۳۱۷۷	۱۳۱۷۷	۱۳۱۷۷	۱۳۱۷۷	تعداد	
persons	۲	۲۸	۵۲۲	۱-۱۲۰	۲۸	۱-۱۲۰	۱-۱۲۰	۱-۱۲۰	۱-۱۲۰	۱-۱۲۰	۱-۱۲۰	۱-۱۲۰	۱-۱۲۰	۱-۱۲۰	تعداد	
persons	۲	۲۲	۲۲۲	۲۲۰	۲۲	۲۲۰	۲۲۰	۲۲۰	۲۲۰	۲۲۰	۲۲۰	۲۲۰	۲۲۰	۲۲۰	تعداد	
persons	۲	۲۲	۲۲۲	۲۲۰	۲۲	۲۲۰	۲۲۰	۲۲۰	۲۲۰	۲۲۰	۲۲۰	۲۲۰	۲۲۰	۲۲۰	تعداد	
persons or more	۸	۲۰	۲۲۲	۲۲۰	۸	۲۲۰	۲۲۰	۲۲۰	۲۲۰	۲۲۰	۲۲۰	۲۲۰	۲۲۰	۲۲۰	تعداد	
PA. DISTRICT NO 8															منطقه ۸ شهرداری	
Total	۲۲	۲۰۱	۲۲۱۲	۲۲۱۲	۲۲۱۲	۲۲۱۲	۲۲۱۲	۲۲۱۲	۲۲۱۲	۲۲۱۲	۲۲۱۲	۲۲۱۲	۲۲۱۲	۲۲۱۲	جمع	
person	۰	۲	۲۰	۲۲۱۲	۰	۲۲۱۲	۲۲۱۲	۲۲۱۲	۲۲۱۲	۲۲۱۲	۲۲۱۲	۲۲۱۲	۲۲۱۲	۲۲۱۲	تعداد	
persons	۰	۲	۱۵۱	۱۰۲۲۸	۰	۱۰۲۲۸	۱۰۲۲۸	۱۰۲۲۸	۱۰۲۲۸	۱۰۲۲۸	۱۰۲۲۸	۱۰۲۲۸	۱۰۲۲۸	۱۰۲۲۸	تعداد	
persons	۰	۱۲	۲۰۷	۱۵۲۱۸	۲۰۷	۱۵۲۱۸	۱۵۲۱۸	۱۵۲۱۸	۱۵۲۱۸	۱۵۲۱۸	۱۵۲۱۸	۱۵۲۱۸	۱۵۲۱۸	۱۵۲۱۸	تعداد	
persons	۰	۲۰	۲۲۲	۱۳۲۱۵	۲۲۲	۱۳۲۱۵	۱۳۲۱۵	۱۳۲۱۵	۱۳۲۱۵	۱۳۲۱۵	۱۳۲۱۵	۱۳۲۱۵	۱۳۲۱۵	۱۳۲۱۵	تعداد	
persons	۸	۲۰	۲۲۰	۱۳۲۱۸	۲۰	۱۳۲۱۸	۱۳۲۱۸	۱۳۲۱۸	۱۳۲۱۸	۱۳۲۱۸	۱۳۲۱۸	۱۳۲۱۸	۱۳۲۱۸	۱۳۲۱۸	تعداد	
persons	۲	۲۰	۲۲۰	۱۳۲۱۸	۲۰	۱۳۲۱۸	۱۳۲۱۸	۱۳۲۱۸	۱۳۲۱۸	۱۳۲۱۸	۱۳۲۱۸	۱۳۲۱۸	۱۳۲۱۸	۱۳۲۱۸	تعداد	
persons	۱۱	۲۸	۲۲۲	۱۱۵	۲۲	۱۱۵	۱۱۵	۱۱۵	۱۱۵	۱۱۵	۱۱۵	۱۱۵	۱۱۵	۱۱۵	تعداد	
persons	۱۱	۲۲	۲۲۲	۲۲۰	۲۲	۲۲۰	۲۲۰	۲۲۰	۲۲۰	۲۲۰	۲۲۰	۲۲۰	۲۲۰	۲۲۰	تعداد	
persons or more	۲	۲۲	۲۲۲	۲۲۰	۲	۲۲۰	۲۲۰	۲۲۰	۲۲۰	۲۲۰	۲۲۰	۲۲۰	۲۲۰	۲۲۰	تعداد	
IPAL. DISTRICT NO 9															منطقه ۹ شهرداری	
Total	۲۲	۲۰۱	۲۲۱۲	۲۲۱۲	۲۲۱۲	۲۲۱۲	۲۲۱۲	۲۲۱۲	۲۲۱۲	۲۲۱۲	۲۲۱۲	۲۲۱۲	۲۲۱۲	۲۲۱۲	جمع	
person	۰	۲	۲۰	۲۲۱۲	۰	۲۲۱۲	۲۲۱۲	۲۲۱۲	۲۲۱۲	۲۲۱۲	۲۲۱۲	۲۲۱۲	۲۲۱۲	۲۲۱۲	تعداد	
persons	۰	۲	۱۲۲	۲۲۱۲	۰	۲۲۱۲	۲۲۱۲	۲۲۱۲	۲۲۱۲	۲۲۱۲	۲۲۱۲	۲۲۱۲	۲۲۱۲	۲۲۱۲	تعداد	
persons	۰	۲	۲۰۱	۲۲۱۲	۲۰۱	۲۲۱۲	۲۲۱۲	۲۲۱۲	۲۲۱۲	۲۲۱۲	۲۲۱۲	۲۲۱۲	۲۲۱۲	۲۲۱۲	تعداد	
persons	۰	۲۲	۲۲۰	۲۲۱۲	۲۲۰	۲۲۱۲	۲۲۱۲	۲۲۱۲	۲۲۱۲	۲۲۱۲	۲۲۱۲	۲۲۱۲	۲۲۱۲	۲۲۱۲	تعداد	
persons	۲	۲۲	۲۲۰	۲۲۱۲	۲۲	۲۲۰	۲۲۰	۲۲۰	۲۲۰	۲۲۰	۲۲۰	۲۲۰	۲۲۰	۲۲۰	تعداد	
persons	۱۲	۲۲	۲۲۰	۲۲۱۲	۲۲	۲۲۰	۲۲۰	۲۲۰	۲۲۰	۲۲۰	۲۲۰	۲۲۰	۲۲۰	۲۲۰	تعداد	
persons	۲	۲۲	۲۲۰	۲۲۱۲	۲۲	۲۲۰	۲۲۰	۲۲۰	۲۲۰	۲۲۰	۲۲۰	۲۲۰	۲۲۰	۲۲۰	تعداد	
persons or more	۲	۲۲	۲۲۰	۲۲۱۲	۲	۲۲۰	۲۲۰	۲۲۰	۲۲۰	۲۲۰	۲۲۰	۲۲۰	۲۲۰	۲۲۰	تعداد	
Area and size of household	3 persons or more	2 persons	1 person	None	3 persons or more	2 persons	1 person	None	3 persons or more	2 persons	1 person	None	Total	مناطق و وسعت خانوار		
	Unemployed				Employed				Literate							

TABLE 30- PRIVATE HOUSEHOLDS, BY SIZE AND NUMBER OF LITERATE, EMPLOYED AND UNEMPLOYED MEMBERS FOR URBAN RURAL AREAS

Area and size of household	تعداد بیگانه				تعداد ناخوان				تعداد باسوادان				جمع	وسعت خانوار
	بیشتر از ۳ نفر	۲ نفر	۱ نفر	ندارد	بیشتر از ۳ نفر	۲ نفر	۱ نفر	ندارد	بیشتر از ۳ نفر	۲ نفر	۱ نفر	ندارد		
PAL DISTRICT NO 10														
Total	۲۵	۱۱۶	۲۰۲۸	۲۲۲۰	۵۸۸۵	۱۲۱۲۲	۲۸۱۰۶	۵۷۲۷	۲۱۲۲۵	۱۵۵۹۲	۷۲۷۸	۲۲۲۲	۶۶۸۵۰	
person	۰	۲	۲۲	۲۲۰۲	۰	۱۲۰۰	۲۷۰۰	۱۲۰۰	۰	۰	۰	۰	۰	
persons	۰	۲	۱۰۵	۷۶۵۷	۰	۱۲۸۰	۲۷۰۷	۱۲۷۷	۰	۵۰۵۱	۱۵۷۲	۱۸۵۲	۲۲۲۲	
persons	۰	۲	۱۸۷	۱۰۰۸۲	۰	۱۰۰۲	۷۰۰۲	۸۷۲	۰	۵۱۲۱	۱۳۸۸	۱۱۷۸	۱۰۰۲۷	
persons	۰	۱۶	۲۰۵	۱۲۲۸۲	۰	۲۱۰۲	۱۲۲۵	۷۵۵	۰	۸۷۷۷	۲۲۲۲	۱۱۰۲	۲۸۲	
persons	۱	۲۷	۲۵۵	۱۱۲۵۰	۱۰۰۰	۲۷۵۲	۲۲۲۱	۵۱۱	۱۷۱۷	۱۲۰۱	۵۲۵	۲۱۲	۱۱۸۲۲	
persons	۲	۲۲	۲۸۰	۸۱۰۱	۱۱۱۵	۲۰۱۲	۲۲۲۱	۲۵۰	۷۷۲۲	۵۲۸	۱۲۵	۵۲	۸۵۲۸	
persons	۳	۲۵	۲۲۱	۲۱۸۵	۲۷۲	۱۲۲۱	۲۲۲۲	۱۵۲	۲۲۲۰	۱۲۷	۲۷	۱۵	۵۱۲۱	
persons	۴	۱۱	۱۵۲	۲۲۲۱	۲۲۱	۲۸۵	۱۱۸۲	۸۲	۲۵۷۸	۲۲	۱۲	۱۰	۲۲۲۲	
persons	۵	۱۱	۱۷	۱۱۸۸	۲۲۸	۲۲۱	۲۲۲	۲۵	۱۲۸۱	۱۵	۲	۲	۱۲۰۸	
0 persons or more	۵	۱۸	۱۱	۱۰۸۱	۲۲۰	۲۱۲	۲۵۱	۱۸	۱۱۲۱	۱۵	۱	۱۸	۱۲۰۲	بیشتر
PAL DISTRICT NO 11														
Total	۲	۲۷	۲۲۰	۸۵۱۸	۵۲۲	۱۲۲۰	۲۲۱۲	۵۸۵	۲۲۱۰	۲۰۰۰	۱۲۲۲	۱۰۲۷	۸۹۱۱	
person	۰	۱	۲	۲۱۷	۰	۰	۲۱۵	۱۲۸	۰	۰	۲۱	۲۰۲	۲۲۲	
persons	۰	۱	۱۵	۸۲۵	۰	۱۵۵	۵۸۵	۱۲۱	۰	۲۷۵	۲۲۲	۲۲۲	۸۸۱	
persons	۰	۲	۲۲	۱۲۵۲	۲۲	۱۲۷	۱۰۲۲	۸۱	۱۱۱	۲۱۰	۱۸۲	۱۲۱	۱۲۲۱	
persons	۰	۱	۵۸	۱۲۲۲	۷۲	۲۲۲	۱۲۲۱	۷۲	۷۷۲	۵۰۸	۲۲۰	۱۲۱	۱۲۵۲	
persons	۰	۲	۸۱	۱۵۵۲	۸۵	۲۸۵	۱۲۱۲	۲۲	۱۰۷۸	۲۷۵	۲۱۲	۷۷	۱۲۲۲	
persons	۰	۷	۷۲	۱۱۰۰	۱۰۷	۲۱۷	۸۱۱	۲۷	۱۰۲۲	۱۲۵	۷۲	۲۰	۱۲۷۰	
persons	۰	۱۰	۷۵	۲۲۲	۷۷	۱۲۱	۲۲۷	۲۲	۲۲۵	۲۲	۲۵	۷	۲۲۱	
persons	۰	۲	۵۲	۲۲۲	۲۱	۲۲	۱۱۷	۱۱	۲۲۲	۱۵	۲	۷	۲۷۰	
persons	۱	۲	۱۸	۱۵۰	۲۲	۲۲	۱۲	۲	۱۲۲	۵	۲	۲	۱۲۲	
0 persons or more	۵	۲	۱۷	۱۲۰	۵۱	۲۲	۲۲	۵	۱۲۵	۲	۲	۲	۱۲۲	بیشتر
PAL DISTRICT NO 12														
Total	۱۰	۱۲۱	۱۲۱۷	۲۲۵۵	۲۰۲۲	۵۱۲۲	۱۲۵۷	۲۷۷۲	۱۲۵۰۲	۱۱۰۰۲	۸۷۲۲	۵۵۵۲	۲۲۲۰۲	
person	۰	۰	۱۲	۲۱۸۸	۰	۰	۱۲۵۵	۷۲۲	۰	۰	۲۱۲	۱۲۸۸	۲۲۰۲	
persons	۰	۰	۷۲	۲۱۲۲	۰	۲۱۸	۲۸۲	۷۲۱	۰	۱۷۲۱	۱۲۰۸	۱۲۲۲	۵۰۰۲	
persons	۰	۵	۱۱۸	۲۲۲۵	۲۸	۵۲۸	۵۲۸۲	۲۲۷	۲۲۸	۲۲۱۰	۲۱۸۲	۱۲۲۱	۲۲۸۸	
persons	۰	۱۱	۱۸۲	۷۱۲۲	۱۲۲	۷۱۲	۲۱۲۲	۲۱۲	۱۲۵۲	۲۱۰۵	۱۷۲۲	۱۲۲	۷۲۵	
persons	۱	۱۱	۲۲۱	۲۱۲۰	۲۲۲	۸۷۰	۸۸۵۲	۲۲۰	۲۸۵۱	۱۷۲۷	۱۰۲۸	۲۸۲	۷۱۲۲	
persons	۰	۱۷	۲۲۱	۲۱۰۱	۲۰۷	۱۰۱۲	۲۱۰۲	۱۲۵	۲۲۲۲	۱۰۷۷	۲۲۷	۱۲۱	۲۲۸۸	
persons	۱	۲۲	۲۲۸	۲۱۲۲	۲۲۱	۷۱۸	۱۲۲۵	۵۲	۲۵۸۵	۱۱۲	۲۲	۱۲	۲۲۵۲	
persons	۲	۲۵	۱۸۲	۲۵۲۲	۲۲۱	۷۱۸	۱۲۲۵	۵۲	۲۵۸۵	۱۱۲	۲۲	۱۲	۲۲۵۲	
0 persons or more	۲	۱۲	۱۲۵	۱۲۰۱	۲۲۵	۲۱۸	۲۸۲	۲۲	۱۲۲۱	۲۲	۱۲	۵	۱۲۲۸	بیشتر
PAL DISTRICT NO 13														
Total	۰	۲	۲۰	۱۸۲۲	۱۲	۲۲۸	۱۲۵۸	۷۷	۲۲۲	۵۰۲	۲۲۷	۲۲۲	۱۸۲۲	
person	۰	۰	۱	۲۱	۰	۰	۵۲	۱۸	۰	۰	۲۲	۲۲	۲۲	
persons	۰	۰	۰	۲۵۱	۰	۱۲	۲۱۸	۲۲	۰	۷۱	۲۸	۱۱۲	۲۵۱	
persons	۰	۲	۲۲	۲۲۲	۸	۱۲	۲۵۸	۱۲	۲	۱۲۲	۱۱۱	۵۸	۲۲۲	
persons	۰	۱	۲۰	۲۲۸	۱	۲۲	۲۲۵	۵	۲۲	۱۲۸	۲۲	۵۲	۲۲۲	
persons	۰	۰	۲	۲۰۱	۱	۲۵	۲۵۲	۷	۱۱۰	۲۰	۷۱	۲۲	۲۰۷	
persons	۰	۰	۷	۲۱۸	۱۱	۲۵	۱۲۲	۲	۱۲۲	۲۸	۲۱	۲	۲۲۵	
persons	۰	۱	۱۰	۲۰۰	۱۱	۲۲	۱۲۷	۲	۱۲۱	۲۲	۲	۲	۲۱۱	
persons	۰	۲	۵	۱۰۷	۱۵	۲۲	۱۲	۱	۱۰۲	۲	۰	۲	۱۱۲	
persons	۰	۰	۲	۲۱	۱۰	۱۷	۱۲	۰	۲۱	۰	۰	۰	۲۲	
0 persons or more	۰	۰	۲	۲۲	۱۲	۷	۸	۱	۲۷	۱	۰	۰	۲۸	بیشتر
Area and size of household	3 persons or more	2 persons	1 person	None	3 persons or more	2 persons	1 person	None	3 persons or more	2 persons	1 person	None	Total	وسعت خانوار
	Unemployed				Employed				Literate					

جدول ۳۹- تعداد کل خانوارهای معمولی برحسب افراد باسواد، شاغل و بیکار خانوارروست خانواردر مناطق مختلف

Area and size of household	تعداد بیکاران				تعداد شاغلان				تعداد باسوادان				جمع	مناطق و روست خانوار	
	3 persons or more	2 persons	1 person	None	3 persons or more	2 persons	1 person	None	3 persons or more	2 persons	1 person	None			
Urban	100	200	300	400	500	600	700	800	900	1000	1100	1200	1300	1400	1500
Rural	100	200	300	400	500	600	700	800	900	1000	1100	1200	1300	1400	1500
Total	200	400	600	800	1000	1200	1400	1600	1800	2000	2200	2400	2600	2800	3000

February 1978

TABLE 39- PRIVATE HOUSEHOLDS, BY SIZE AND NUMBER OF LITERATE, EMPLOYED AND UNEMPLOYED MEMBERS FOR URBAN-RURAL AREAS

جدول ۴۰ - تعداد خانوارهای معمولی بر حسب جنس و سن رئیس خانوار و وسعت خانوار

Sex and age of head of household	وسعت خانوار										جمع	جنس و سن رئیس خانوار	
	۱۰ بیشتر	۹ شماره	۸ شماره	۷ شماره	۶ شماره	۵ شماره	۴ شماره	۳ شماره	۲ شماره	۱ شماره			
Both sexes													مرد و زن
Total	۲۰۲۶۸	۲۲۲۹۶	۵۰۲۲۲	۸۷۸۲۲	۱۲۰۰۰۲	۱۶۶۸۲۶	۱۸۲۲۷۲	۱۵۸۸۶۵	۱۲۵۱۶۵	۷۲۲۹۵	۱۰۱۶۲۵	۱۵۶۵۷	جمع
less than 20 years	۵۹	۲۶	۱۶	۱۸۲	۲۲۲	۵۵۶	۱۰۰۹	۲۰۵۶	۲۲۶۱	۷۱۲۷	۱۵۶۵۷	از ۲۰ سال	
20-24 years	۲۵۸	۱۸۹	۲۷۰	۷۲۱	۱۵۱۹	۲۲۹۶	۲۸۶۵	۶۱۸۵۰	۶۲۵۸۱	۱۲۷۸۲	۷۶۵۹۹	۲۰ تا ۲۴ ساله	
25-29 years	۵۶۱	۵۰۷	۱۱۸	۲۰۰۲	۲۱۰۲	۳۲۹۱۶	۲۰۹۰۲	۲۲۲۱۵	۲۵۷۲۱	۱۶۶۰	۱۲۰۲۹۶	۲۵ تا ۲۹ ساله	
30-34 years	۸۷۶	۹۲۰	۲۲۲۷	۵۷۲۰	۱۲۷۶۶	۲۷۲۷۱	۲۶۲۰	۲۸۰۲۲	۱۲۸۶۷	۵۲۵۷	۱۲۶۶۶۰	۳۰ تا ۳۴ ساله	
35-39 years	۱۶۲۲	۲۲۰۶	۶۱۱۵	۱۲۵۸۲	۲۲۰۶۲	۲۱۵۲۷	۲۱۵۲۲	۱۲۶۶۷	۶۶۶۶	۲۰۰۰	۱۲۲۵۲۱	۳۵ تا ۳۹ ساله	
40-44 years	۲۷۲۸	۵۲۸۶	۱۲۰۲۹	۲۰۶۶۲	۲۷۲۲۷	۲۶۶۵۶	۱۶۶۱۵	۸۵۰۰	۵۸۱۶	۲۸۶۸	۱۲۲۶۸۶	۴۰ تا ۴۴ ساله	
45-49 years	۲۲۲۶	۵۲۲۸	۱۰۲۱۰	۱۷۱۵۶	۲۰۶۶۲	۱۱۲۵۲	۱۲۱۸۱	۷۲۵۰	۵۶۵۲	۲۶۷۸	۱۰۷۹۸۲	۴۵ تا ۴۹ ساله	
50-54 years	۲۲۸۵	۲۸۲۹	۹۰۵۵	۱۲۸۶۱	۱۷۲۲۲	۱۷۰۷۲	۱۲۱۰۲	۹۰۸۶	۷۵۷۱	۲۷۷۷	۱۰۰۰۹۸۱	۵۰ تا ۵۴ ساله	
55-59 years	۲۲۱۵	۲۲۹۶	۲۲۰۱	۲۸۷۲	۲۲۹۷	۱۰۲۱۷	۹۲۸۲	۷۲۸۶	۶۵۵۲	۶۰۸۲	۶۲۱۹۶	۵۵ تا ۵۹ ساله	
60-64 years	۱۰۷۲	۱۱۰۵	۲۰۲۲	۲۲۸۷	۵۰۲۱	۲۲۵۲	۶۷۰۷	۶۲۷۲	۶۸۹۲	۲۸۵۸	۲۲۶۷۲	۶۰ تا ۶۴ ساله	
65 years and over	۱۲۵۷	۱۱۹۲	۲۲۰۵	۶۶۹۲	۵۶۶۱	۷۸۶۲	۹۸۶۵	۱۲۲۷۲	۱۸۲۱۵	۱۱۲۲۲	۷۲۵۷۷	۶۵ ساله و بیشتر	
Male													مرد
Total	۲۰۰۸۵	۲۲۸۸۵	۷۶۶۸۲	۸۵۸۵۰	۱۲۶۰۹۶	۱۵۷۲۵۰	۱۷۲۷۰۲	۱۶۶۶۶۸	۱۲۰۹۸۹۲	۶۱۶۶۸	۹۶۳۵۰۲	جمع	
less than 20 years	۵۶	۲۵	۸۷	۱۷۱	۲۷۸	۵۰۸	۹۸۸	۱۶۶۱	۲۶۹۵	۶۸۶۷	۱۶۸۵۲	از ۲۰ سال	
20-24 years	۲۵۵	۱۸۶	۲۵۶	۶۹۲	۱۶۶۷	۲۲۹۲	۲۶۶۰	۶۱۲۲۷	۶۲۸۶۶	۱۲۹۶۱	۷۶۶۱۲	۲۰ تا ۲۴ ساله	
25-29 years	۵۶۲	۵۰۰	۹۰۵	۱۶۵۶	۲۷۶۸	۳۲۶۲۲	۲۰۶۶۷	۲۲۰۰۶	۲۵۰۲۲	۸۸۲۲	۱۲۷۲۱۲	۲۵ تا ۲۹ ساله	
30-34 years	۸۶۱	۹۰۲	۲۱۹۲	۵۵۱۶	۱۲۲۵۶	۲۶۰۰۰	۲۸۶۸۲	۲۷۲۲۸	۱۲۱۵۲	۲۵۱۱	۱۲۲۲۹۱	۳۰ تا ۳۴ ساله	
35-39 years	۱۶۰۶	۲۲۵۹	۶۰۶۲	۱۲۲۱۵	۲۲۵۰۷	۲۰۶۸۶	۲۸۶۸۲	۱۲۶۰۱	۶۰۷۷	۲۱۰۵	۱۲۷۸۰۱	۳۵ تا ۳۹ ساله	
40-44 years	۲۶۷۲	۵۲۰۸	۱۱۸۵۲	۲۰۲۲۲	۲۶۵۹۱	۲۵۵۰۰	۱۸۱۲۵	۷۰۰۶	۲۶۲۶	۲۶۷۱	۱۲۵۶۶۱	۴۰ تا ۴۴ ساله	
45-49 years	۲۲۶۲	۵۲۶۱	۱۰۸۱۰	۱۶۷۸۱	۱۶۶۱۶	۱۸۲۱۱	۱۱۶۰۲	۵۵۰۰	۲۶۶۲	۲۱۵۷	۹۸۶۱۰	۴۵ تا ۴۹ ساله	
50-54 years	۲۲۰۲	۲۲۶۱	۸۸۷۵	۱۲۵۶۷	۱۶۶۷۲	۱۵۱۵۷	۱۱۲۲۷	۶۷۸۹	۵۰۹۸	۲۲۰۲	۸۱۲۶۰	۵۰ تا ۵۴ ساله	
55-59 years	۲۱۷۰	۲۲۵۶	۲۱۶۷	۲۷۱۲	۲۱۵۸	۱۰۰۸۷	۸۲۵۶	۵۸۸۹	۲۵۰۵	۱۶۰۵	۵۷۸۷۱	۵۵ تا ۵۹ ساله	
60-64 years	۱۰۶۵	۱۰۸۶	۱۹۶۷	۲۲۰۱	۲۸۵۲	۵۹۲۲	۲۱۵۰	۵۲۶۷	۵۱۶۲	۱۵۲۲	۲۶۲۸۸	۶۰ تا ۶۴ ساله	
65 years and over	۱۲۱۲	۱۱۵۵	۲۱۶۸	۶۵۶۱	۵۶۲۱	۷۶۷۲	۹۱۶۲	۱۰۶۶۲	۱۵۶۶۷	۱۲۸۲	۵۹۸۹۹	۶۵ ساله و بیشتر	
Female													زن
Total	۶۸۳	۶۱۱	۹۵۲	۱۶۹۲	۲۱۵۷	۲۰۶۲۲	۱۶۶۱	۱۲۲۷۷	۱۵۶۷۲	۲۶۶۱۷	۷۲۲۲۶	جمع	
less than 20 years	۳	۲	۷	۱۲	۱۶	۳۸	۶۱	۱۲۲	۲۶۶	۲۸۰	۸۰۲	از ۲۰ سال	
20-24 years	۲	۲	۱۶	۲۱	۵۲	۱۰۲	۲۲۵	۲۱۲	۷۲۲	۸۲۱	۲۲۸۷	۲۰ تا ۲۴ ساله	
25-29 years	۵	۷	۱۲	۲۸	۱۲۶	۲۷۱	۶۸۷	۶۰۹	۶۸۹	۸۲۸	۲۰۸۲	۲۵ تا ۲۹ ساله	
30-34 years	۱۲	۱۶	۲۵	۱۲۶	۲۰۸	۵۷۱	۷۶۷	۷۸۶	۷۱۵	۷۶۶	۶۰۶۹	۳۰ تا ۳۴ ساله	
35-39 years	۱۷	۲۵	۱۲۲	۶۶۸	۵۵۵	۸۵۱	۱۰۵۰	۱۰۲۶	۸۸۹	۸۹۵	۵۷۶۸	۳۵ تا ۳۹ ساله	
40-44 years	۵۶	۷۸	۱۸۷	۶۲۱	۷۶۶	۱۰۱۲	۱۲۸۰	۱۲۹۲	۱۲۷۲	۱۱۹۷	۸۰۲۵	۴۰ تا ۴۴ ساله	
45-49 years	۸۲	۷۱	۱۸۰	۲۷۲	۷۶۱	۱۱۲۶	۱۵۸۶	۱۱۱۰	۱۶۱۰	۱۵۲۱	۹۲۶۲	۴۵ تا ۴۹ ساله	
50-54 years	۸۲	۸۰	۱۸۰	۲۲۲	۲۶۹	۱۱۱۵	۱۷۵۶	۲۲۹۷	۲۷۷۲	۲۵۷۵	۱۱۵۵۱	۵۰ تا ۵۴ ساله	
55-59 years	۲۵	۲۲	۷۲	۱۶۲	۲۲۱	۲۱۰	۱۰۲۹	۱۲۶۷	۲۰۲۸	۲۲۶۹	۸۲۲۲	۵۵ تا ۵۹ ساله	
60-64 years	۲۱	۱۹	۵۵	۸۶	۱۸۷	۲۶۱	۵۵۷	۱۰۰۵	۱۲۵۰	۲۲۱۵	۷۲۲۲	۶۰ تا ۶۴ ساله	
65 years and over	۲۲	۲۸	۲۷	۱۲۶	۲۲۸	۲۸۹	۷۰۱	۱۲۰۹	۲۶۷۸	۷۹۰	۱۲۶۲۸	۶۵ ساله و بیشتر	
Sex and age of head of household	10 persons or more	9 persons	8 persons	7 persons	6 persons	5 persons	4 persons	3 persons	2 persons	1 person	Total	جنس و سن رئیس خانوار	
	Size of household												

جدول ۴۰- تعداد خانوارهای خصوصی بر حسب جنس و سن رئیس خانوار و وسعت خانوار

Age of head of household	وسعت خانوار										جمع	جنس و سن رئیس خانوار	
	۱۰ نفر و بیشتر	۹ نفر	۸ نفر	۷ نفر	۶ نفر	۵ نفر	۴ نفر	۳ نفر	۲ نفر	۱ نفر			
Both sexes													مرد و زن
.....	۱۱۸۰۲	۲۲۲۷۱	۳۸۳۲۲	۸۲۲۷۷	۱۲۵۲۳۲	۱۵۷۲۷۲	۱۷۲۲۲۹	۱۵۲۰۲۵	۱۲۱۱۵۵	۷۰۲۲۲	۹۸۱۷۰۱	جمع	
Under 20 years	۵۸	۲۷	۸۲	۱۷۲	۲۷۲	۵۲۸	۹۵۲	۱۱۷۱	۲۰۲۸	۲۹۲۱	۱۵۰۹۱	کثر از ۲۰ سال	
20-24 years	۲۲۲	۱۷۸	۲۵۲	۲۸۸	۱۲۲۰	۲۲۲۲	۲۲۲۵	۲۰۸۲۲	۲۲۲۲۸	۱۲۲۲۲	۷۲۲۲۲	۲۰-۲۴ سال	
25-29 years	۵۲۲	۲۷۵	۸۲۷	۱۸۱۷	۲۲۲۲	۱۲۰۷۰	۲۲۲۲۵	۲۰۲۲۲	۲۵۰۰۲	۱۵۱۵	۱۲۲۲۲۲	۲۵-۲۹ سال	
30-34 years	۸۲۵	۸۸۲	۲۲۲۷	۵۲۲۲	۱۲۲۰۲	۲۲۰۲۰	۲۷۷۰۲	۲۷۲۲۲	۱۲۲۲۸	۵۲۲۲	۱۲۱۰۲۲	۳۰-۳۴ سال	
35-39 years	۱۵۵۲	۲۲۲۱	۵۸۲۷	۱۲۲۲۵	۲۲۰۱۲	۲۰۲۲۵	۲۸۸۱۲	۱۲۲۰۲	۲۷۲۸	۲۲۲۲	۱۲۲۰۲۲	۳۵-۳۹ سال	
40-44 years	۲۵۲۲	۵۲۲۲	۱۱۵۵۷	۱۸۸۲۸	۲۲۲۲۲	۲۵۲۲۲	۱۲۲۲۷	۸۲۲۲	۵۲۲۲	۲۷۸۲	۱۲۲۵۲۱	۴۰-۴۴ سال	
45-49 years	۲۲۲۵	۵۲۲۲	۱۰۲۵۵	۱۲۲۰۰	۲۰۲۲۰	۱۸۲۲۲	۱۲۲۲۲	۷۲۰۵	۵۵۲۲	۲۵۲۲	۱۰۵۲۸۵	۴۵-۴۹ سال	
50-54 years	۲۲۲۲	۲۲۲۱	۸۷۷۸	۱۲۲۲۷	۱۲۸۷۰	۱۲۲۲۲	۱۲۸۰۵	۸۸۵۵	۷۲۲۲	۲۲۲۱	۹۸۲۵۲	۵۰-۵۴ سال	
55-59 years	۲۲۲۵	۲۲۲۰	۲۰۸۲	۲۲۲۱	۱۲۸۲	۱۰۲۲۷	۹۲۲۷	۷۲۰۲	۲۲۲۲	۲۰۲۱	۲۲۲۰۸	۵۵-۵۹ سال	
60-64 years	۱۰۲۵	۱۰۷۸	۱۲۵۱	۲۲۸۰	۲۸۸۲	۲۰۵۱	۲۲۲۱	۲۰۷۲	۲۲۲۸	۲۷۰۲	۲۲۲۰۰	۶۰-۶۴ سال	
65 and over	۱۲۲۲	۱۱۵۲	۲۲۵۲	۲۵۸۷	۵۲۸۲	۷۲۲۱	۱۵۲۲	۱۱۲۲۵	۱۷۲۲۱	۱۰۸۲۷	۷۲۱۲۲	۶۵ ساله و بیشتر	
Male												مرد	
.....	۱۱۲۲۲	۲۲۰۷۰	۳۷۵۸۲	۸۲۵۱۷	۱۲۲۲۰۲	۱۵۱۲۲۱	۱۲۲۸۰۲	۱۲۲۷۲۱	۱۰۲۰۲۲	۲۸۵۷۷	۹۰۸۷۸۰	جمع	
Under 20 years	۵۲	۲۲	۷۲	۱۲۱	۲۵۲	۴۸۲	۸۲۷	۱۸۵۷	۲۸۰۸	۲۲۲۱	۱۲۲۲۷	کثر از ۲۰ سال	
20-24 years	۲۲۰	۱۷۵	۲۲۲	۲۲۲	۱۲۲۲	۲۲۲۲	۲۰۵۲	۲۰۵۰۰	۲۲۲۲۲	۱۲۲۲۷	۷۲۱۲۱	۲۰-۲۴ سال	
25-29 years	۵۲۷	۲۲۸	۸۵۲	۱۸۵۰	۲۲۲۲	۱۲۸۰۲	۲۸۸۲۷	۲۰۰۲۸	۲۲۲۲۷	۸۲۲۱	۱۲۲۲۲۲	۲۵-۲۹ سال	
30-34 years	۸۲۲	۸۲۷	۲۰۸۲	۵۲۲۲	۱۲۲۰۷	۲۵۲۲۲	۲۲۲۲۲	۲۲۲۲۲	۱۱۲۰۸	۲۲۲۷	۱۲۲۰۲۲	۳۰-۳۴ سال	
35-39 years	۱۵۲۲	۲۲۲۷	۵۲۲۷	۱۲۲۲۱	۲۲۲۲۷	۲۲۵۲۲	۲۷۷۷۸	۱۲۲۸۰	۵۲۲۰	۲۰۲۲	۱۲۲۲۲۱	۳۵-۳۹ سال	
40-44 years	۲۵۲۰	۵۲۲۸	۱۱۲۲۲	۱۲۲۲۷	۲۵۲۵۱	۲۲۸۰۰	۱۷۷۷۲	۲۸۲۲	۲۲۲۱	۲۵۲۲	۱۲۲۲۲۲	۴۰-۴۴ سال	
45-49 years	۲۲۲۲	۵۲۲۲	۱۰۲۲۲	۱۲۲۲۱	۱۲۲۲۲	۱۷۸۱۷	۱۲۲۲۲	۵۲۲۱	۲۸۲۲	۲۲۰۲	۱۲۲۲۲۲	۴۵-۴۹ سال	
50-54 years	۲۰۲۲	۲۲۰۱	۸۲۰۱	۱۲۲۲۵	۱۲۲۲۰	۱۵۵۲۲	۱۲۰۷۲	۲۲۰۷	۲۲۲۲	۲۲۲۲	۸۲۲۰۸	۵۰-۵۴ سال	
55-59 years	۲۲۲۰	۲۲۲۸	۲۰۲۷	۲۵۲۰	۸۲۲۲	۱۸۲۲	۸۲۲۲	۵۲۲۰	۲۲۲۰	۱۵۲۲	۵۲۲۰۱	۵۵-۵۹ سال	
60-64 years	۱۰۲۲	۱۰۵۲	۱۲۰۲	۲۲۲۵	۲۷۰۲	۵۲۲۱	۵۲۲۷	۵۰۸۲	۲۸۲۵	۱۲۲۲	۲۵۰۲۰	۶۰-۶۴ سال	
65 and over	۱۲۲۲	۱۱۲۸	۲۰۸۵	۲۲۲۲	۵۲۵۲	۷۲۲۲	۸۸۲۲	۱۰۲۲۷	۱۲۲۲۲	۲۲۲۸	۵۷۷۸۰	۶۵ ساله و بیشتر	
Female												زن	
.....	۲۸۰	۲۰۱	۲۲۱	۱۲۲۵	۲۸۸۷	۲۲۲۲	۹۵۲۲	۱۲۲۲۲	۱۵۰۲۱	۲۲۰۵۷	۷۲۲۲۱	جمع	
Under 20 years	۲	۲	۷	۱۲	۱۵	۲۲	۵۲	۱۲۲	۲۲۰	۲۷۲	۷۷۲	کثر از ۲۰ سال	
20-24 years	۲	۲	۱۲	۲۲	۲۲	۱۰۲	۲۲۲	۲۲۲	۷۲۲	۸۰۷	۲۲۲۵	۲۰-۲۴ سال	
25-29 years	۵	۷	۱۲	۲۲	۱۲۲	۲۲۲	۲۲۲	۵۱۵	۲۸۲	۸۲۲	۲۰۲۲	۲۵-۲۹ سال	
30-34 years	۱۲	۱۲	۲۲	۱۲۲	۲۲۲	۵۲۷	۷۲۲	۷۷۷	۷۱۰	۷۲۷	۲۰۲۲	۳۰-۳۴ سال	
35-39 years	۱۷	۲۲	۱۲۰	۲۲۲	۵۲۵	۸۲۲	۱۰۲۲	۱۰۲۲	۸۷۸	۸۲۰	۵۲۵۲	۳۵-۳۹ سال	
40-44 years	۵۲	۷۸	۱۸۵	۲۲۱	۷۲۲	۱۰۲۲	۱۲۲۵	۱۲۲۲	۱۲۲۸	۱۱۸۲	۷۸۸۵	۴۰-۴۴ سال	
45-49 years	۸۲	۲۸	۱۷۸	۲۲۲	۷۲۲	۱۱۲۵	۱۵۰۷	۱۸۸۲	۱۲۲۸	۱۲۲۲	۹۱۸۲	۴۵-۴۹ سال	
50-54 years	۸۰	۸۰	۱۷۷	۲۲۲	۲۲۰	۱۱۲۱	۱۷۲۲	۲۲۲۸	۲۲۲۰	۲۵۰۲	۱۱۲۵۱	۵۰-۵۴ سال	
55-59 years	۲۵	۲۲	۷۲	۱۵۲	۲۲۲	۲۰۵	۱۰۲۲	۱۲۲۲	۲۰۲۲	۲۲۲۷	۸۲۰۷	۵۵-۵۹ سال	
60-64 years	۲۲	۱۲	۵۵	۸۵	۱۸۲	۲۲۰	۵۲۰	۱۲۰	۱۷۲۲	۲۲۲	۷۱۸۰	۶۰-۶۴ سال	
65 and over	۲۲	۲۸	۲۷	۱۲۲	۲۲۲	۲۸۷	۲۲۷	۱۲۲۸	۱۲۲۸	۷۲۸۲	۱۲۲۲۲	۶۵ ساله و بیشتر	
Age of head of household	10 persons or more	9 persons	8 persons	7 persons	6 persons	5 persons	4 persons	3 persons	2 persons	1 person	Total	جنس و سن رئیس خانوار	
	Size of household												

جدول ۴۱- تعداد کل خانوارهای معمولی بر حسب وسعت خانوار و سطح سواد در مناطق مختلف

Area and educational attainment of head of household	وسعت خانوار										جمع	مناطق و سطح سواد رتبه خانوار	
	۱۰ شورستر	۹	۸	۷	۶	۵	۴	۳	۲	۱			
TEHRAN SHAHRESTAN												تهران	
total	۲۰۶۶۸	۲۲۲۶۶	۵۰۶۲۲	۸۷۸۲۲	۱۶۰۰۰۲	۱۶۲۸۲	۱۸۲۲۲	۱۸۷۶۲	۱۷۱۱۲	۲۲۲۱۲	۱۰۱۲۲	۲۶۸۰۲	جمع
rate	۱۰۶۶	۱۰۷۶	۲۱۶۶	۳۶۶۶	۶۲۶۶	۶۲۶۶	۶۶۶۶	۶۶۶۶	۶۶۶۶	۶۶۶۶	۶۶۶۶	۶۶۶۶	سواد
rate	۱۱۶۶	۱۱۶۶	۱۱۶۶	۱۱۶۶	۱۱۶۶	۱۱۶۶	۱۱۶۶	۱۱۶۶	۱۱۶۶	۱۱۶۶	۱۱۶۶	۱۱۶۶	سواد
informal education	۲۲۲۲	۲۲۲۲	۲۲۲۲	۲۲۲۲	۲۲۲۲	۲۲۲۲	۲۲۲۲	۲۲۲۲	۲۲۲۲	۲۲۲۲	۲۲۲۲	۲۲۲۲	تحصیلات غیررسمی
primary 1-3 years	۲۲۲	۲۲۲	۲۲۲	۲۲۲	۲۲۲	۲۲۲	۲۲۲	۲۲۲	۲۲۲	۲۲۲	۲۲۲	۲۲۲	۱-ابتدائی
primary 4-5 years	۲۲۲	۲۲۲	۲۲۲	۲۲۲	۲۲۲	۲۲۲	۲۲۲	۲۲۲	۲۲۲	۲۲۲	۲۲۲	۲۲۲	۲-ابتدائی
primary 6 years	۲۲۲	۲۲۲	۲۲۲	۲۲۲	۲۲۲	۲۲۲	۲۲۲	۲۲۲	۲۲۲	۲۲۲	۲۲۲	۲۲۲	۳-ابتدائی
guidance 1st year	۱۰	۱۰	۱۰	۱۰	۱۰	۱۰	۱۰	۱۰	۱۰	۱۰	۱۰	۱۰	۱-راهنمایی
guidance 2-3 years	۱۸	۱۷	۱۷	۱۷	۱۷	۱۷	۱۷	۱۷	۱۷	۱۷	۱۷	۱۷	۲-۳راهنمایی
secondary (old syst.) 1-3 years	۱۱۶۲	۱۱۶۲	۱۱۶۲	۱۱۶۲	۱۱۶۲	۱۱۶۲	۱۱۶۲	۱۱۶۲	۱۱۶۲	۱۱۶۲	۱۱۶۲	۱۱۶۲	۱-متوسط نظام قدیم
secondary (old syst.) 4-5 years	۱۱۶۲	۱۱۶۲	۱۱۶۲	۱۱۶۲	۱۱۶۲	۱۱۶۲	۱۱۶۲	۱۱۶۲	۱۱۶۲	۱۱۶۲	۱۱۶۲	۱۱۶۲	۲-متوسط نظام قدیم
secondary (old syst.) 6 years	۵۷۰	۵۷۰	۵۷۰	۵۷۰	۵۷۰	۵۷۰	۵۷۰	۵۷۰	۵۷۰	۵۷۰	۵۷۰	۵۷۰	۳-متوسط نظام قدیم
secondary (new syst.) 1-3 years	۷	۷	۷	۷	۷	۷	۷	۷	۷	۷	۷	۷	۱-متوسط نظام جدید
sch. and vocational school	۱۱۱	۱۸	۲۲	۵۰	۱۰۰	۱۸۰	۲۲۰	۲۲۰	۲۲۰	۲۲۰	۲۲۰	۲۲۰	مدارس حرفه ای و فنی
university w/o degree	۲۲	۲۲	۲۲	۲۲	۲۲	۲۲	۲۲	۲۲	۲۲	۲۲	۲۲	۲۲	عالی بدون مدرک
associate degree	۲۲	۲۲	۲۲	۲۲	۲۲	۲۲	۲۲	۲۲	۲۲	۲۲	۲۲	۲۲	فوق دیپلم
scholar degree	۲۲	۲۲	۲۲	۲۲	۲۲	۲۲	۲۲	۲۲	۲۲	۲۲	۲۲	۲۲	لیسانس
master degree	۱۰	۱۰	۱۰	۱۰	۱۰	۱۰	۱۰	۱۰	۱۰	۱۰	۱۰	۱۰	فوق لیسانس
doctoral degree	۱۰	۱۰	۱۰	۱۰	۱۰	۱۰	۱۰	۱۰	۱۰	۱۰	۱۰	۱۰	دکتری
not reported	۱۷	۱۱	۲۶	۲۸	۵۲	۱۰۰	۱۲	۱۷	۱۵	۱۵	۸۰	۸۰	مدارک اظهار نشده
RURAL AREA												مناطق روستایی	
total	۲۲۲	۵۷۰	۱۱۶۲	۲۲۲۲	۴۰۶۲	۶۲۰۲	۶۲۰۲	۶۲۰۲	۶۲۰۲	۶۲۰۲	۶۲۰۲	۶۲۰۲	جمع
rate	۱۱۰	۱۱۰	۱۱۰	۱۱۰	۱۱۰	۱۱۰	۱۱۰	۱۱۰	۱۱۰	۱۱۰	۱۱۰	۱۱۰	سواد
rate	۱۱۰	۱۱۰	۱۱۰	۱۱۰	۱۱۰	۱۱۰	۱۱۰	۱۱۰	۱۱۰	۱۱۰	۱۱۰	۱۱۰	سواد
informal education	۲۰	۲۰	۲۰	۲۰	۲۰	۲۰	۲۰	۲۰	۲۰	۲۰	۲۰	۲۰	تحصیلات غیررسمی
primary 1-3 years	۲۰	۲۰	۲۰	۲۰	۲۰	۲۰	۲۰	۲۰	۲۰	۲۰	۲۰	۲۰	۱-ابتدائی
primary 4-5 years	۲۰	۲۰	۲۰	۲۰	۲۰	۲۰	۲۰	۲۰	۲۰	۲۰	۲۰	۲۰	۲-ابتدائی
primary 6 years	۲۰	۲۰	۲۰	۲۰	۲۰	۲۰	۲۰	۲۰	۲۰	۲۰	۲۰	۲۰	۳-ابتدائی
guidance 1st year	۱	۱	۱	۱	۱	۱	۱	۱	۱	۱	۱	۱	۱-راهنمایی
guidance 2-3 years	۱	۱	۱	۱	۱	۱	۱	۱	۱	۱	۱	۱	۲-۳راهنمایی
secondary (old syst.) 1-3 years	۱	۱	۱	۱	۱	۱	۱	۱	۱	۱	۱	۱	۱-متوسط نظام قدیم
secondary (old syst.) 4-5 years	۱	۱	۱	۱	۱	۱	۱	۱	۱	۱	۱	۱	۲-متوسط نظام قدیم
secondary (old syst.) 6 years	۱	۱	۱	۱	۱	۱	۱	۱	۱	۱	۱	۱	۳-متوسط نظام قدیم
secondary (new syst.) 1-3 years	۱	۱	۱	۱	۱	۱	۱	۱	۱	۱	۱	۱	۱-متوسط نظام جدید
sch. and vocational school	۱	۱	۱	۱	۱	۱	۱	۱	۱	۱	۱	۱	مدارس حرفه ای و فنی
university w/o degree	۱	۱	۱	۱	۱	۱	۱	۱	۱	۱	۱	۱	عالی بدون مدرک
associate degree	۱	۱	۱	۱	۱	۱	۱	۱	۱	۱	۱	۱	فوق دیپلم
scholar degree	۱	۱	۱	۱	۱	۱	۱	۱	۱	۱	۱	۱	لیسانس
master degree	۱	۱	۱	۱	۱	۱	۱	۱	۱	۱	۱	۱	فوق لیسانس
doctoral degree	۱	۱	۱	۱	۱	۱	۱	۱	۱	۱	۱	۱	دکتری
not reported	۱	۱	۱	۱	۱	۱	۱	۱	۱	۱	۱	۱	مدارک اظهار نشده
TEHRAN CITY												تهران	
total	۱۱۸۰۲	۱۲۲۲۲	۲۸۲۲۲	۴۲۲۲۲	۶۲۲۲۲	۱۰۲۲۲۲	۱۲۲۲۲۲	۱۲۲۲۲۲	۱۲۲۲۲۲	۲۰۲۲۲	۱۸۲۲۲	۶۲۸۰۲	جمع
rate	۵۶۲	۵۶۲	۵۶۲	۵۶۲	۵۶۲	۵۶۲	۵۶۲	۵۶۲	۵۶۲	۵۶۲	۵۶۲	۵۶۲	سواد
rate	۵۶۲	۵۶۲	۵۶۲	۵۶۲	۵۶۲	۵۶۲	۵۶۲	۵۶۲	۵۶۲	۵۶۲	۵۶۲	۵۶۲	سواد
informal education	۲۲۲	۲۲۲	۲۲۲	۲۲۲	۲۲۲	۲۲۲	۲۲۲	۲۲۲	۲۲۲	۲۲۲	۲۲۲	۲۲۲	تحصیلات غیررسمی
primary 1-3 years	۲۲۲	۲۲۲	۲۲۲	۲۲۲	۲۲۲	۲۲۲	۲۲۲	۲۲۲	۲۲۲	۲۲۲	۲۲۲	۲۲۲	۱-ابتدائی
primary 4-5 years	۲۲۲	۲۲۲	۲۲۲	۲۲۲	۲۲۲	۲۲۲	۲۲۲	۲۲۲	۲۲۲	۲۲۲	۲۲۲	۲۲۲	۲-ابتدائی
primary 6 years	۲۲۲	۲۲۲	۲۲۲	۲۲۲	۲۲۲	۲۲۲	۲۲۲	۲۲۲	۲۲۲	۲۲۲	۲۲۲	۲۲۲	۳-ابتدائی
guidance 1st year	۱۰	۱۰	۱۰	۱۰	۱۰	۱۰	۱۰	۱۰	۱۰	۱۰	۱۰	۱۰	۱-راهنمایی
guidance 2-3 years	۱۷	۱۷	۱۷	۱۷	۱۷	۱۷	۱۷	۱۷	۱۷	۱۷	۱۷	۱۷	۲-۳راهنمایی
secondary (old syst.) 1-3 years	۱۱۶۲	۱۱۶۲	۱۱۶۲	۱۱۶۲	۱۱۶۲	۱۱۶۲	۱۱۶۲	۱۱۶۲	۱۱۶۲	۱۱۶۲	۱۱۶۲	۱۱۶۲	۱-متوسط نظام قدیم
secondary (old syst.) 4-5 years	۱۱۶۲	۱۱۶۲	۱۱۶۲	۱۱۶۲	۱۱۶۲	۱۱۶۲	۱۱۶۲	۱۱۶۲	۱۱۶۲	۱۱۶۲	۱۱۶۲	۱۱۶۲	۲-متوسط نظام قدیم
secondary (old syst.) 6 years	۵۷۰	۵۷۰	۵۷۰	۵۷۰	۵۷۰	۵۷۰	۵۷۰	۵۷۰	۵۷۰	۵۷۰	۵۷۰	۵۷۰	۳-متوسط نظام قدیم
secondary (new syst.) 1-3 years	۷	۷	۷	۷	۷	۷	۷	۷	۷	۷	۷	۷	۱-متوسط نظام جدید
sch. and vocational school	۱۱۰	۱۸	۲۲	۵۰	۱۰۰	۱۸۰	۲۲۰	۲۲۰	۲۲۰	۲۲۰	۲۲۰	۲۲۰	مدارس حرفه ای و فنی
university w/o degree	۲۲	۲۲	۲۲	۲۲	۲۲	۲۲	۲۲	۲۲	۲۲	۲۲	۲۲	۲۲	عالی بدون مدرک
associate degree	۲۲	۲۲	۲۲	۲۲	۲۲	۲۲	۲۲	۲۲	۲۲	۲۲	۲۲	۲۲	فوق دیپلم
scholar degree	۲۲	۲۲	۲۲	۲۲	۲۲	۲۲	۲۲	۲۲	۲۲	۲۲	۲۲	۲۲	لیسانس
master degree	۱۰	۱۰	۱۰	۱۰	۱۰	۱۰	۱۰	۱۰	۱۰	۱۰	۱۰	۱۰	فوق لیسانس
doctoral degree	۱۰	۱۰	۱۰	۱۰	۱۰	۱۰	۱۰	۱۰	۱۰	۱۰	۱۰	۱۰	دکتری
not reported	۱۷	۱۱	۲۶	۲۸	۵۲	۱۰۰	۱۲	۱۷	۱۵	۱۵	۸۰	۸۰	مدارک اظهار نشده
Area and educational attainment of head of household	10 persons or more	9 persons	8 persons	7 persons	6 persons	5 persons	4 persons	3 persons	2 persons	1 person	Total	مناطق و سطح سواد رتبه خانوار	
	Size of household												

TABLE 41- PRIVATE HOUSEHOLDS, BY SIZE AND LEVEL OF EDUCATION OF HEAD FOR URBAN-RURAL AREAS

جدول 41- تعداد کل خانوارهای معمولی بر حسب وسعت خانوار و سطح سواد رئیس خانوار در مناطق مختلف

Area and educational attainment of head of household	وسعت خانوار										جمع	مناطق و سطح سواد رئیس خانوار	
	10 نفر و بیشتر	9 نفر	8 نفر	7 نفر	6 نفر	5 نفر	4 نفر	3 نفر	2 نفر	1 نفر			
MUNICIPAL DISTRICT NO 1												منطقه 1 شهرداری	
rate	1607	1777	1713	1690	1711	1611	1717	1612	1777	1717	1713	1713	جمع سواد
normal education	17-7	1770	1713	1690	1711	1611	1717	1612	1777	1717	1713	1713	سواد
primary 1-3 years	17	17	17	17	17	17	17	17	17	17	17	17	تحصیلات غیر رسمی
primary 4-5 years	17	17	17	17	17	17	17	17	17	17	17	17	1- ابتدائی
primary 6 years	17	17	17	17	17	17	17	17	17	17	17	17	2- ابتدائی
attendance 1st year	17	17	17	17	17	17	17	17	17	17	17	17	3- ابتدائی
attendance 2-3 years	17	17	17	17	17	17	17	17	17	17	17	17	4- متوسط نظام قدیم
secondary (old syst.) 1-3 years	17	17	17	17	17	17	17	17	17	17	17	17	5- متوسط نظام قدیم
secondary (old syst.) 4-5 years	17	17	17	17	17	17	17	17	17	17	17	17	6- متوسط نظام قدیم
secondary (old syst.) 6 years	17	17	17	17	17	17	17	17	17	17	17	17	7- متوسط نظام قدیم
secondary (new syst.) 1-3 years	17	17	17	17	17	17	17	17	17	17	17	17	8- متوسط نظام جدید
technical and vocational school	17	17	17	17	17	17	17	17	17	17	17	17	مدارس حرفه‌ای و فنی
literacy w/o degree	17	17	17	17	17	17	17	17	17	17	17	17	عالی بدون مدرک
associate degree	17	17	17	17	17	17	17	17	17	17	17	17	فوق دیپلم
bachelor degree	17	17	17	17	17	17	17	17	17	17	17	17	لیسانس
master degree	17	17	17	17	17	17	17	17	17	17	17	17	فوق لیسانس
doctoral degree	17	17	17	17	17	17	17	17	17	17	17	17	دکتری
not reported	17	17	17	17	17	17	17	17	17	17	17	17	مدرک اظهار نشده
MUNICIPAL DISTRICT NO 2												منطقه 2 شهرداری	
rate	170	171	171	171	171	171	171	171	171	171	171	171	جمع سواد
normal education	170	171	171	171	171	171	171	171	171	171	171	171	سواد
primary 1-3 years	17	17	17	17	17	17	17	17	17	17	17	17	تحصیلات غیر رسمی
primary 4-5 years	17	17	17	17	17	17	17	17	17	17	17	17	1- ابتدائی
primary 6 years	17	17	17	17	17	17	17	17	17	17	17	17	2- ابتدائی
attendance 1st year	17	17	17	17	17	17	17	17	17	17	17	17	3- ابتدائی
attendance 2-3 years	17	17	17	17	17	17	17	17	17	17	17	17	4- متوسط نظام قدیم
secondary (old syst.) 1-3 years	17	17	17	17	17	17	17	17	17	17	17	17	5- متوسط نظام قدیم
secondary (old syst.) 4-5 years	17	17	17	17	17	17	17	17	17	17	17	17	6- متوسط نظام قدیم
secondary (old syst.) 6 years	17	17	17	17	17	17	17	17	17	17	17	17	7- متوسط نظام قدیم
secondary (new syst.) 1-3 years	17	17	17	17	17	17	17	17	17	17	17	17	8- متوسط نظام جدید
technical and vocational school	17	17	17	17	17	17	17	17	17	17	17	17	مدارس حرفه‌ای و فنی
literacy w/o degree	17	17	17	17	17	17	17	17	17	17	17	17	عالی بدون مدرک
associate degree	17	17	17	17	17	17	17	17	17	17	17	17	فوق دیپلم
bachelor degree	17	17	17	17	17	17	17	17	17	17	17	17	لیسانس
master degree	17	17	17	17	17	17	17	17	17	17	17	17	فوق لیسانس
doctoral degree	17	17	17	17	17	17	17	17	17	17	17	17	دکتری
not reported	17	17	17	17	17	17	17	17	17	17	17	17	مدرک اظهار نشده
MUNICIPAL DISTRICT NO 3												منطقه 3 شهرداری	
rate	170	171	171	171	171	171	171	171	171	171	171	171	جمع سواد
normal education	170	171	171	171	171	171	171	171	171	171	171	171	سواد
primary 1-3 years	17	17	17	17	17	17	17	17	17	17	17	17	تحصیلات غیر رسمی
primary 4-5 years	17	17	17	17	17	17	17	17	17	17	17	17	1- ابتدائی
primary 6 years	17	17	17	17	17	17	17	17	17	17	17	17	2- ابتدائی
attendance 1st year	17	17	17	17	17	17	17	17	17	17	17	17	3- ابتدائی
attendance 2-3 years	17	17	17	17	17	17	17	17	17	17	17	17	4- متوسط نظام قدیم
secondary (old syst.) 1-3 years	17	17	17	17	17	17	17	17	17	17	17	17	5- متوسط نظام قدیم
secondary (old syst.) 4-5 years	17	17	17	17	17	17	17	17	17	17	17	17	6- متوسط نظام قدیم
secondary (old syst.) 6 years	17	17	17	17	17	17	17	17	17	17	17	17	7- متوسط نظام قدیم
secondary (new syst.) 1-3 years	17	17	17	17	17	17	17	17	17	17	17	17	8- متوسط نظام جدید
technical and vocational school	17	17	17	17	17	17	17	17	17	17	17	17	مدارس حرفه‌ای و فنی
literacy w/o degree	17	17	17	17	17	17	17	17	17	17	17	17	عالی بدون مدرک
associate degree	17	17	17	17	17	17	17	17	17	17	17	17	فوق دیپلم
bachelor degree	17	17	17	17	17	17	17	17	17	17	17	17	لیسانس
master degree	17	17	17	17	17	17	17	17	17	17	17	17	فوق لیسانس
doctoral degree	17	17	17	17	17	17	17	17	17	17	17	17	دکتری
not reported	17	17	17	17	17	17	17	17	17	17	17	17	مدرک اظهار نشده
Area and educational attainment of head of household	10 persons or more	9 persons	8 persons	7 persons	6 persons	5 persons	4 persons	3 persons	2 persons	1 person	Total	مناطق و سطح سواد رئیس خانوار	
	Size of household												

TABLE 41- PRIVATE HOUSEHOLDS, BY SIZE AND LEVEL OF EDUCATION OF HEAD FOR URBAN-RURAL AREAS

Area and educational attainment of head of household	وسعت خانوار										مناطق و وسعت سواد رئیس خانوار	
	۱۰ نفر و بیشتر	۹ نفر	۸ نفر	۷ نفر	۶ نفر	۵ نفر	۴ نفر	۳ نفر	۲ نفر	۱ نفر		
MUNICIPAL DISTRICT NO 4												
Total	۱۱۵۱	۱۷۰۸	۱۷۷۲	۱۱۲۷۱	۱۷۲۸۸	۲۰۲۹۰	۲۰۰۲۱	۲۰۲۸۸	۱۲۲۲۱	۱۰۲۲۲	۱۱۲۷۲	جمع
Literate	۱۰۲۲	۱۷۰۲	۱۷۱۱	۱۱۲۷۱	۱۷۲۸۸	۲۰۲۹۰	۲۰۰۲۱	۲۰۲۸۸	۱۲۲۲۱	۱۰۲۲۲	۱۱۲۷۲	مسلک سواد
Illiterate	۱۲۹	۱۰۶	۶۱	۱۰۰	۱۰۰	۰	۰	۰	۰	۰	۰	مسلک غیرسواد
Informal education	۲۱۱	۲۷۲	۳۰۲	۱۱۲۷۱	۱۷۲۸۸	۲۰۲۹۰	۲۰۰۲۱	۲۰۲۸۸	۱۲۲۲۱	۱۰۲۲۲	مسلک ابتدائی	
Primary 1-3 years	۱۲۲	۱۱۸	۲۸۲	۱۱۲۷۱	۱۷۲۸۸	۲۰۲۹۰	۲۰۰۲۱	۲۰۲۸۸	۱۲۲۲۱	۱۰۲۲۲	مسلک ابتدائی	
Primary 4-5 years	۲۵۱	۱۲۹	۲۷۰	۱۱۲۷۱	۱۷۲۸۸	۲۰۲۹۰	۲۰۰۲۱	۲۰۲۸۸	۱۲۲۲۱	۱۰۲۲۲	مسلک ابتدائی	
Primary 6 years	۲۲۲	۲۲۱	۱۲۲	۱۱۲۷۱	۱۷۲۸۸	۲۰۲۹۰	۲۰۰۲۱	۲۰۲۸۸	۱۲۲۲۱	۱۰۲۲۲	مسلک ابتدائی	
Guidance 1st year	۱	۲	۰	۱	۱	۰	۰	۰	۰	۰	۰	مسلک راهنمایی
Guidance 2-3 years	۰	۰	۰	۰	۰	۰	۰	۰	۰	۰	۰	مسلک راهنمایی
Secondary (old syst.) 1-3 years	۱۰۰	۱۰۲	۲۵۲	۱۱۲۷۱	۱۷۲۸۸	۲۰۲۹۰	۲۰۰۲۱	۲۰۲۸۸	۱۲۲۲۱	۱۰۲۲۲	مسلک متوسط نظام قدیم	
Secondary (old syst.) 4-5 years	۲۱	۲۱	۲۱	۱۰۰	۱۰۰	۰	۰	۰	۰	۰	۰	مسلک متوسط نظام قدیم
Secondary (old syst.) 6 years	۰	۰	۱۲۲	۱۱۲۷۱	۱۷۲۸۸	۲۰۲۹۰	۲۰۰۲۱	۲۰۲۸۸	۱۲۲۲۱	۱۰۲۲۲	مسلک متوسط نظام قدیم	
Secondary (new syst.) 1-3 years	۱	۲	۱	۱	۱	۰	۰	۰	۰	۰	۰	مسلک متوسط نظام جدید
Tech. and vocational school	۰	۰	۰	۰	۰	۰	۰	۰	۰	۰	۰	مسلک آرس حرفه‌ای و فنی
University w/o degree	۰	۰	۰	۰	۰	۰	۰	۰	۰	۰	۰	مسلک بی‌دیپلم مدرک
Associate degree	۰	۰	۰	۰	۰	۰	۰	۰	۰	۰	۰	مسلک دیپلم
Bachelor degree	۰	۰	۰	۰	۰	۰	۰	۰	۰	۰	۰	مسلک لیسانس
Master degree	۰	۰	۰	۰	۰	۰	۰	۰	۰	۰	۰	مسلک دکترا
Doctoral degree	۰	۰	۰	۰	۰	۰	۰	۰	۰	۰	۰	مسلک دکتری
Not reported	۰	۰	۰	۰	۰	۰	۰	۰	۰	۰	۰	مسلک نگاشته نشده
MUNICIPAL DISTRICT NO 5												
Total	۱۲۲۲	۱۲۰۸	۱۲۲۲	۱۲۲۲	۱۲۲۲	۱۲۲۲	۱۲۲۲	۱۲۲۲	۱۲۲۲	۱۲۲۲	۱۲۲۲	جمع
Literate	۱۲۲۲	۱۲۰۸	۱۲۲۲	۱۲۲۲	۱۲۲۲	۱۲۲۲	۱۲۲۲	۱۲۲۲	۱۲۲۲	۱۲۲۲	۱۲۲۲	مسلک
Illiterate	۰	۰	۰	۰	۰	۰	۰	۰	۰	۰	۰	مسلک غیرسواد
Informal education	۱۲۲	۱۲۲	۱۲۲	۱۲۲	۱۲۲	۱۲۲	۱۲۲	۱۲۲	۱۲۲	۱۲۲	۱۲۲	مسلک غیرسواد
Primary 1-3 years	۵۲	۵۱	۱۱۸	۱۲۲	۱۲۲	۱۲۲	۱۲۲	۱۲۲	۱۲۲	۱۲۲	۱۲۲	مسلک ابتدائی
Primary 4-5 years	۸۲	۱۱	۱۱۱	۱۲۲	۱۲۲	۱۲۲	۱۲۲	۱۲۲	۱۲۲	۱۲۲	۱۲۲	مسلک ابتدائی
Primary 6 years	۲۲۲	۲۰۷	۲۱۸	۱۲۲	۱۲۲	۱۲۲	۱۲۲	۱۲۲	۱۲۲	۱۲۲	۱۲۲	مسلک ابتدائی
Guidance 1st year	۰	۰	۰	۰	۰	۰	۰	۰	۰	۰	۰	مسلک راهنمایی
Guidance 2-3 years	۰	۰	۰	۰	۰	۰	۰	۰	۰	۰	۰	مسلک راهنمایی
Secondary (old syst.) 1-3 years	۲۵	۱۰۰	۱۲۲	۱۲۲	۱۲۲	۱۲۲	۱۲۲	۱۲۲	۱۲۲	۱۲۲	۱۲۲	مسلک متوسط نظام قدیم
Secondary (old syst.) 4-5 years	۲۲	۲۱	۲۲	۱۲۲	۱۲۲	۱۲۲	۱۲۲	۱۲۲	۱۲۲	۱۲۲	۱۲۲	مسلک متوسط نظام قدیم
Secondary (old syst.) 6 years	۲۲	۲۱	۲۲	۱۲۲	۱۲۲	۱۲۲	۱۲۲	۱۲۲	۱۲۲	۱۲۲	۱۲۲	مسلک متوسط نظام قدیم
Secondary (new syst.) 1-3 years	۰	۰	۰	۰	۰	۰	۰	۰	۰	۰	۰	مسلک متوسط نظام جدید
Tech. and vocational school	۰	۰	۰	۰	۰	۰	۰	۰	۰	۰	۰	مسلک آرس حرفه‌ای و فنی
University w/o degree	۰	۰	۰	۰	۰	۰	۰	۰	۰	۰	۰	مسلک بی‌دیپلم مدرک
Associate degree	۰	۰	۰	۰	۰	۰	۰	۰	۰	۰	۰	مسلک دیپلم
Bachelor degree	۱۰	۸	۲۲	۱۲۲	۱۲۲	۱۲۲	۱۲۲	۱۲۲	۱۲۲	۱۲۲	۱۲۲	مسلک لیسانس
Master degree	۰	۰	۰	۰	۰	۰	۰	۰	۰	۰	۰	مسلک لیسانس
Doctoral degree	۰	۰	۰	۰	۰	۰	۰	۰	۰	۰	۰	مسلک دکتری
Not reported	۰	۰	۰	۰	۰	۰	۰	۰	۰	۰	۰	مسلک نگاشته نشده
MUNICIPAL DISTRICT NO 6												
Total	۱۲۲۲	۱۲۲۲	۱۲۲۲	۱۲۲۲	۱۲۲۲	۱۲۲۲	۱۲۲۲	۱۲۲۲	۱۲۲۲	۱۲۲۲	۱۲۲۲	جمع
Literate	۱۲۲۲	۱۲۲۲	۱۲۲۲	۱۲۲۲	۱۲۲۲	۱۲۲۲	۱۲۲۲	۱۲۲۲	۱۲۲۲	۱۲۲۲	۱۲۲۲	مسلک
Illiterate	۰	۰	۰	۰	۰	۰	۰	۰	۰	۰	۰	مسلک غیرسواد
Informal education	۱۲۲	۱۲۲	۱۲۲	۱۲۲	۱۲۲	۱۲۲	۱۲۲	۱۲۲	۱۲۲	۱۲۲	۱۲۲	مسلک غیرسواد
Primary 1-3 years	۸۲	۱۱۲	۱۲۲	۱۲۲	۱۲۲	۱۲۲	۱۲۲	۱۲۲	۱۲۲	۱۲۲	۱۲۲	مسلک ابتدائی
Primary 4-5 years	۱۲	۲۲	۱۲۲	۱۲۲	۱۲۲	۱۲۲	۱۲۲	۱۲۲	۱۲۲	۱۲۲	۱۲۲	مسلک ابتدائی
Primary 6 years	۵۲	۱۱۲	۱۲۲	۱۲۲	۱۲۲	۱۲۲	۱۲۲	۱۲۲	۱۲۲	۱۲۲	۱۲۲	مسلک ابتدائی
Guidance 1st year	۰	۰	۰	۰	۰	۰	۰	۰	۰	۰	۰	مسلک راهنمایی
Guidance 2-3 years	۰	۰	۰	۰	۰	۰	۰	۰	۰	۰	۰	مسلک راهنمایی
Secondary (old syst.) 1-3 years	۱۲	۱۰۷	۱۲۲	۱۲۲	۱۲۲	۱۲۲	۱۲۲	۱۲۲	۱۲۲	۱۲۲	۱۲۲	مسلک متوسط نظام قدیم
Secondary (old syst.) 4-5 years	۲۲	۲۸	۱۲۲	۱۲۲	۱۲۲	۱۲۲	۱۲۲	۱۲۲	۱۲۲	۱۲۲	۱۲۲	مسلک متوسط نظام قدیم
Secondary (old syst.) 6 years	۲۲	۲۸	۱۲۲	۱۲۲	۱۲۲	۱۲۲	۱۲۲	۱۲۲	۱۲۲	۱۲۲	۱۲۲	مسلک متوسط نظام قدیم
Secondary (new syst.) 1-3 years	۰	۰	۰	۰	۰	۰	۰	۰	۰	۰	۰	مسلک متوسط نظام جدید
Tech. and vocational school	۰	۰	۰	۰	۰	۰	۰	۰	۰	۰	۰	مسلک آرس حرفه‌ای و فنی
University w/o degree	۰	۰	۰	۰	۰	۰	۰	۰	۰	۰	۰	مسلک بی‌دیپلم مدرک
Associate degree	۰	۰	۰	۰	۰	۰	۰	۰	۰	۰	۰	مسلک دیپلم
Bachelor degree	۰	۰	۰	۰	۰	۰	۰	۰	۰	۰	۰	مسلک لیسانس
Master degree	۰	۰	۰	۰	۰	۰	۰	۰	۰	۰	۰	مسلک لیسانس
Doctoral degree	۰	۰	۰	۰	۰	۰	۰	۰	۰	۰	۰	مسلک دکتری
Not reported	۰	۰	۰	۰	۰	۰	۰	۰	۰	۰	۰	مسلک نگاشته نشده
Area and educational attainment of head of household	10 persons or more	9 persons	8 persons	7 persons	6 persons	5 persons	4 persons	3 persons	2 persons	1 person	Total	مناطق و سطح سواد رئیس خانوار
Size of household												

جدول ۴۱- تعداد کل خانوارهای معمولی بر حسب وسعت خانوار و سطح سواد رئیس خانوار در مناطق مختلف

Area and educational attainment of head of household	وسعت خانوار										جمع	مناطق و سطح سواد رئیس خانوار	
	۱۰ نفر و بیشتر	۹ نفر	۸ نفر	۷ نفر	۶ نفر	۵ نفر	۴ نفر	۳ نفر	۲ نفر	۱ نفر			
MUNICIPAL DISTRICT NO 10												منطقه ۱۰ شهرداری	
Total	۱۷۰۴	۱۴۰۸	۱۳۳۷	۱۳۱۴	۱۱۵۴	۱۱۸۴	۱۳۷۰	۱۰۰۷	۷۷۰	۳۳۴	۳۳۴۹	۱۳۷۳۵	جمع
Literate	۳۱۰	۳۱۴	۳۸۱	۳۴۱	۳۱۵	۳۱۵	۳۱۷	۳۷۰	۳۷۱	۳۵۱	۳۳۴	۳۳۴۹	سواد
Illiterate	۱۳۹۴	۱۰۹۴	۹۵۶	۹۷۳	۸۳۹	۸۶۹	۹۵۳	۶۳۷	۴۰۰	۲۸۳	۲۸۳۵	بدسواد	
Informal education	۱۳۱	۱۱۹	۱۳۸	۱۳۴	۱۱۷	۱۱۷	۱۳۸	۱۰۳	۷۰	۳۰	۳۱۰	آموزش غیررسمی	
Primary 1-3 years	۳۸	۳۳	۳۳	۳۳	۳۳	۳۳	۳۳	۳۳	۳۳	۳۳	۳۳	ابتدایی	
Primary 4-5 years	۳۰	۲۷	۲۹	۲۹	۲۹	۲۹	۲۹	۲۹	۲۹	۲۹	۲۹	ابتدایی	
Primary 6 years	۱۷۰	۱۳۳	۱۳۴	۱۳۴	۱۳۴	۱۳۴	۱۳۴	۱۳۴	۱۳۴	۱۳۴	۱۳۴	ابتدایی	
Guidance 1st year	-	۱	۱	۱	۱	۱	۱	۱	۱	۱	۱	راهنمایی	
Guidance 2-3 years	-	-	-	-	-	-	-	-	-	-	-	راهنمایی	
Secondary (old syst.) 1-3 years	۸۱	۹۵	۹۴	۹۹	۹۸	۹۸	۹۸	۹۸	۹۸	۹۸	۹۸	متوسط نظام قدیم	
Secondary (old syst.) 4-5 years	۳۷	۳۸	۳۷	۳۷	۳۷	۳۷	۳۷	۳۷	۳۷	۳۷	۳۷	متوسط نظام قدیم	
Secondary (old syst.) 6 years	۳۳	۳۳	۳۳	۳۳	۳۳	۳۳	۳۳	۳۳	۳۳	۳۳	۳۳	متوسط نظام قدیم	
Secondary (new syst.) 1-3 years	-	-	-	-	-	-	-	-	-	-	-	متوسط نظام جدید	
Tech. and vocational school	۳۳	۳۳	۳۳	۳۳	۳۳	۳۳	۳۳	۳۳	۳۳	۳۳	۳۳	اوس حرفه‌ای و فنی	
University w/o degree	-	-	-	-	-	-	-	-	-	-	-	ی‌اوس بدون مدرک	
Associate degree	۳۳	۳۳	۳۳	۳۳	۳۳	۳۳	۳۳	۳۳	۳۳	۳۳	۳۳	فوق لیسانس	
Bachelor degree	۱۰۷	۱۰۴	۱۰۷	۱۰۷	۱۰۷	۱۰۷	۱۰۷	۱۰۷	۱۰۷	۱۰۷	۱۰۷	لیسانس	
Master degree	۳۳	۳۳	۳۳	۳۳	۳۳	۳۳	۳۳	۳۳	۳۳	۳۳	۳۳	فوق دکتری	
Doctoral degree	۵۰	۳۱	۳۳	۳۳	۳۳	۳۳	۳۳	۳۳	۳۳	۳۳	۳۳	دکتری	
Not reported	-	-	-	-	-	-	-	-	-	-	-	نگاه‌نشانده	
MUNICIPAL DISTRICT NO 11												منطقه ۱۱ شهرداری	
Total	۱۳۳	۱۷۲	۲۷۰	۲۳۱	۱۳۷	۱۳۳	۱۷۵	۱۳۱	۸۸	۳۳	۸۳۱	جمع	
Literate	۵۸	۷۲	۱۳۱	۱۳۱	۱۳۵	۱۳۳	۱۳۳	۱۳۳	۱۳۳	۱۳۳	۱۳۳	سواد	
Illiterate	۷۵	۱۰۰	۱۳۹	۱۰۰	۱۰۲	۱۰۰	۱۰۰	۱۰۰	۱۰۰	۱۰۰	۱۰۰	بدسواد	
Informal education	۷	۷	۳۳	۳۳	۳۳	۳۳	۳۳	۳۳	۳۳	۳۳	۳۳	آموزش غیررسمی	
Primary 1-3 years	۳	۳	۳	۳	۳	۳	۳	۳	۳	۳	۳	ابتدایی	
Primary 4-5 years	۱۸	۱۰	۳۰	۳۰	۳۰	۳۰	۳۰	۳۰	۳۰	۳۰	۳۰	ابتدایی	
Primary 6 years	۳۳	۳۰	۳۰	۳۳	۳۳	۳۳	۳۳	۳۳	۳۳	۳۳	۳۳	ابتدایی	
Guidance 1st year	-	-	-	-	-	-	-	-	-	-	-	راهنمایی	
Guidance 2-3 years	-	-	-	-	-	-	-	-	-	-	-	راهنمایی	
Secondary (old syst.) 1-3 years	۱۳	۱۳	۳۳	۳۳	۳۳	۳۳	۳۳	۳۳	۳۳	۳۳	۳۳	متوسط نظام قدیم	
Secondary (old syst.) 4-5 years	۳	۳	۳	۳	۳	۳	۳	۳	۳	۳	۳	متوسط نظام قدیم	
Secondary (old syst.) 6 years	۵	۱	۳	۳	۳	۳	۳	۳	۳	۳	۳	متوسط نظام قدیم	
Secondary (new syst.) 1-3 years	-	-	-	-	-	-	-	-	-	-	-	متوسط نظام جدید	
Tech. and vocational school	۱	-	۷	۱۱	۳	۳	۳	۳	۳	۳	۳	اوس حرفه‌ای و فنی	
University w/o degree	-	-	-	-	-	-	-	-	-	-	-	ی‌اوس بدون مدرک	
Associate degree	-	-	-	-	-	-	-	-	-	-	-	فوق لیسانس	
Bachelor degree	۸	۳	۳	۳	۳	۳	۳	۳	۳	۳	۳	لیسانس	
Master degree	-	-	-	-	-	-	-	-	-	-	-	فوق دکتری	
Doctoral degree	۱	۱	۳	۱۱	۱۰	۳	۳	۳	۳	۳	۳	دکتری	
Not reported	-	-	-	-	-	-	-	-	-	-	-	نگاه‌نشانده	
MUNICIPAL DISTRICT NO 12												منطقه ۱۲ شهرداری	
Total	۱۰۲	۱۳۳	۲۷۰	۲۳۱	۱۳۷	۱۳۳	۱۷۵	۱۳۱	۸۸	۳۳	۸۳۱	جمع	
Literate	۵۷	۷۲	۱۳۱	۱۳۱	۱۳۵	۱۳۳	۱۳۳	۱۳۳	۱۳۳	۱۳۳	۱۳۳	سواد	
Illiterate	۴۵	۶۱	۱۳۹	۱۰۰	۱۰۲	۱۰۰	۱۰۰	۱۰۰	۱۰۰	۱۰۰	۱۰۰	بدسواد	
Informal education	۳۳	۳۳	۳۳	۳۳	۳۳	۳۳	۳۳	۳۳	۳۳	۳۳	۳۳	آموزش غیررسمی	
Primary 1-3 years	۳۸	۳۳	۳۳	۳۳	۳۳	۳۳	۳۳	۳۳	۳۳	۳۳	۳۳	ابتدایی	
Primary 4-5 years	۷۰	۱۰۷	۱۱۱	۱۱۱	۱۱۱	۱۱۱	۱۱۱	۱۱۱	۱۱۱	۱۱۱	۱۱۱	ابتدایی	
Primary 6 years	۱۷۰	۱۳۳	۱۳۳	۱۳۳	۱۳۳	۱۳۳	۱۳۳	۱۳۳	۱۳۳	۱۳۳	۱۳۳	ابتدایی	
Guidance 1st year	-	-	-	-	-	-	-	-	-	-	-	راهنمایی	
Guidance 2-3 years	-	-	-	-	-	-	-	-	-	-	-	راهنمایی	
Secondary (old syst.) 1-3 years	۳۳	۳۳	۳۳	۳۳	۳۳	۳۳	۳۳	۳۳	۳۳	۳۳	۳۳	متوسط نظام قدیم	
Secondary (old syst.) 4-5 years	۳	۳	۳	۳	۳	۳	۳	۳	۳	۳	۳	متوسط نظام قدیم	
Secondary (old syst.) 6 years	۱۳	۱۱	۱۰	۱۳	۱۰	۱۰	۱۰	۱۰	۱۰	۱۰	۱۰	متوسط نظام قدیم	
Secondary (new syst.) 1-3 years	-	-	-	-	-	-	-	-	-	-	-	متوسط نظام جدید	
Tech. and vocational school	۱	-	۷	۱۱	۳	۳	۳	۳	۳	۳	۳	اوس حرفه‌ای و فنی	
University w/o degree	-	-	-	-	-	-	-	-	-	-	-	ی‌اوس بدون مدرک	
Associate degree	-	-	-	-	-	-	-	-	-	-	-	فوق لیسانس	
Bachelor degree	۵	۱	۳	۳	۳	۳	۳	۳	۳	۳	۳	لیسانس	
Master degree	-	-	-	-	-	-	-	-	-	-	-	فوق دکتری	
Doctoral degree	۱	۱	۳	۱۱	۱۰	۳	۳	۳	۳	۳	۳	دکتری	
Not reported	-	-	-	-	-	-	-	-	-	-	-	نگاه‌نشانده	
Area and educational attainment of head of household	10 persons or more	9 persons	8 persons	7 persons	6 persons	5 persons	4 persons	3 persons	2 persons	1 person	Total	مناطق و سطح سواد رئیس خانوار	
Size of household													

TABLE 41- PRIVATE HOUSEHOLDS, BY SIZE AND LEVEL OF EDUCATION OF HEAD FOR URBAN-RURAL AREAS

جدول ۴۱- تعداد کل خانوارها و معمولی بر حسب وسعت خانوار و سطح سواد در شهرها و مناطق مختلف

Area and educational attainment of head of household	وسعت خانوار										جمع	مناطق و سطح سواد و شهرها	
	۱۰ بیشتر	۹	۸	۷	۶	۵	۴	۳	۲	۱			
HASANABAD-E-LOQMANI CITY												شهر حسن آباد لقمانی	
.....	۲۸۱	۲۲	۱۱۲	۲۱۱	۱۲۵	۲۰۷	۲۱۲	۲۳۲	۱۵۱	۷۰	۱۸۲۲	جمع
Male	۱۷	۲۱	۷۵	۱۲۲	۱۲۰	۱۲۲	۱۲۲	۱۲۲	۱۲۱	۲۷	۱۸۸	مردان
Female	۱۱	۱۲	۳۷	۸۸	۵۵	۸۵	۹۰	۱۱۱	۳۰	۴۳	۹۳۴	زنان
Primary education	۱	۱	۹	۲۱	۱۱	۱۷	۸	۱۱	۲	۲	۸۲	تحصیلات مقدماتی
Primary 1-3 years	۲	۲	۱۲	۲۲	۱۷	۱۵	۲۲	۱۸	۱۰	۲	۱۲۸	۱-۳ ساله مقدماتی
Primary 4-5 years	۰	۱	۵	۲۲	۲۲	۲۱	۵۲	۲۵	۲۲	۲	۲۱۷	۴-۵ ساله مقدماتی
Primary 6 years	۰	۰	۱۲	۱۱	۲۷	۵۸	۲۹	۸۱	۲۲	۱۴	۲۵۱	۶ ساله مقدماتی
Primary 1st year	۰	۰	۰	۱	۰	۲	۰	۰	۱	۲	۸	اول ساله مقدماتی
Primary 2-3 years	۰	۰	۰	۰	۰	۱	۲	۲	۱	۲	۹	۲-۳ ساله مقدماتی
Primary (old syst.) 1-3 years	۱	۰	۰	۲	۵	۲	۷	۱۱	۷	۲	۲۱	۱-۳ ساله سیستم قدیم مقدماتی
Primary (old syst.) 4-5 years	۰	۰	۰	۱	۱	۲	۱	۲	۵	۲	۱۷	۴-۵ ساله سیستم قدیم مقدماتی
Primary (old syst.) 6 years	۰	۱	۰	۰	۰	۲	۲	۷	۲	۲	۱۵	۶ ساله سیستم قدیم مقدماتی
Primary (new syst.) 1-3 years	۰	۰	۰	۰	۰	۰	۰	۰	۰	۰	۰	۱-۳ ساله سیستم جدید مقدماتی
h. and vocational school	۰	۰	۰	۰	۰	۱	۰	۰	۰	۰	۱	مدارس حرفه‌ای و فنی
University w/o degree	۰	۰	۰	۰	۰	۰	۰	۰	۰	۰	۱	عالی بدون مدرک
College degree	۰	۰	۰	۰	۰	۰	۰	۱	۰	۰	۱	فوق دیپلم
Bachelor degree	۰	۰	۰	۰	۰	۰	۰	۰	۰	۰	۰	لیسانس
Master degree	۰	۰	۰	۰	۰	۰	۰	۰	۰	۰	۰	فوق لیسانس
Doctoral degree	۰	۰	۰	۰	۰	۰	۰	۰	۰	۰	۰	دکتری
Not reported	۰	۰	۰	۰	۰	۰	۰	۰	۰	۰	۰	مدرک نامشخص
QASIMABAD CITY												شهر قاسم آباد	
.....	۱۲۵	۱۱۸	۲۲۲	۴۲۲	۱۲۷۲	۲۱۸۵	۱۵۱۲	۱۲۸۲	۱۱۷	۲۱	۱۰۸۲۲	جمع
Male	۱۸	۱۰۲	۲۲۱	۲۲۲	۲۵۲	۸۵۲	۵۲۸	۵۲۸	۲۷۰	۱۰۵	۲۲۲۲	مردان
Female	۱۰	۱۲	۲۱۱	۲۰۰	۱۰۲۰	۱۳۳۳	۱۳۵۴	۶۱۲	۱۰۷	۱۰۷	۸۶۰۰	زنان
Primary education	۲۷	۲۷	۲۵	۲۰۵	۱۵۸	۲۰۹	۲۲۲	۱۲۲	۷۵	۲۷	۱۰۲۸	تحصیلات مقدماتی
Primary 1-3 years	۱۸	۱۱	۱۲	۲۱	۷۲	۸۲	۱۱۱	۵۷	۲۲	۷	۲۲۲	۱-۳ ساله مقدماتی
Primary 4-5 years	۱۰	۱۲	۲۷	۸۲	۱۸۲	۲۷۲	۲۰۲	۱۲۲	۱۱۲	۲۵	۱۲۵۰	۴-۵ ساله مقدماتی
Primary 6 years	۲۱	۲۲	۷۱	۱۲۷	۲۲۰	۵۸۲	۷۸۸	۵۵۷	۲۰۰	۷۰	۲۸۹۲	۶ ساله مقدماتی
Primary 1st year	۰	۰	۰	۰	۱	۲	۷	۲	۲	۰	۱۵	اول ساله مقدماتی
Primary 2-3 years	۰	۰	۰	۰	۱	۲	۲	۲	۱	۲	۱۱	۲-۳ ساله مقدماتی
Primary (old syst.) 1-3 years	۲	۲	۱۸	۲۲	۵۲	۱۱۵	۱۲۲	۱۲۲	۷۲	۲۱	۶۱۵	۱-۳ ساله سیستم قدیم مقدماتی
Primary (old syst.) 4-5 years	۰	۰	۰	۰	۰	۷۵	۱۲	۲۷	۱۲	۷	۱۲۱	۴-۵ ساله سیستم قدیم مقدماتی
Primary (old syst.) 6 years	۱	۲	۰	۸	۷	۱۸	۲۸	۲۲	۲۲	۷	۱۲۵	۶ ساله سیستم قدیم مقدماتی
Primary (new syst.) 1-3 years	۰	۰	۰	۰	۰	۰	۱	۰	۰	۰	۱	۱-۳ ساله سیستم جدید مقدماتی
h. and vocational school	۰	۱	۰	۰	۱	۱	۲	۲	۰	۰	۱۲	مدارس حرفه‌ای و فنی
University w/o degree	۰	۰	۰	۰	۰	۲	۱	۱	۰	۲	۷	عالی بدون مدرک
College degree	۰	۰	۰	۱	۰	۲	۱	۱	۰	۰	۸	فوق دیپلم
Bachelor degree	۰	۰	۰	۱	۱	۱	۱	۱	۰	۱	۲	لیسانس
Master degree	۰	۰	۰	۰	۰	۰	۰	۰	۰	۰	۱	فوق لیسانس
Doctoral degree	۰	۰	۰	۰	۰	۰	۰	۰	۰	۰	۰	دکتری
Not reported	۰	۱	۲	۲	۲	۲	۲	۲	۲	۲	۲۱	مدرک نامشخص
Area and educational attainment of head of household	10 persons or more	9 persons	8 persons	7 persons	6 persons	5 persons	4 persons	3 persons	2 persons	1 person	Total	مناطق و سطح سواد و شهرها	
	Size of household												

TABLE 41- PRIVATE HOUSEHOLDS, BY SIZE AND LEVEL OF EDUCATION OF HEAD FOR URBAN-RURAL AREAS

جدول ۴۲- تعداد کل خانوارهای معمولی بر حسب وضع اشتغال وضع شغلی رئیس خانوار و وسعت خانوار در مناطق مختلف

Area and size of household	مردمان	سنگاران	وضع شغلی						جمع	مناطق و وسعت خانوار	
			اظهار نشده	کارکنان خانوارهای بدون مزد	بروین حقوق بگیران عمومی	مرد و حقوق بگیران عمومی	کارکنان مستقل	کارفرمایان			جمع
CIPAL DISTRICT NO 2											
جمع	۱۲۲۲	۱۲۱	۱۲۲	۱۲	۱۱۰۸۸	۸۲۲۲	۱۲۸۲	۱۲۱۲	۲۲۲۰۲	۱۲۲۲۲	مناطق ۲ شهرداری
۱ نفر	۱۲۲۲	۱۲۱	۱۲۲	۱۲	۱۱۰۸۸	۸۲۲۲	۱۲۸۲	۱۲۱۲	۲۲۲۰۲	۱۲۲۲۲	۱ نفر
۲ نفر	۱۲۲۲	۱۲۱	۱۲۲	۱۲	۱۱۰۸۸	۸۲۲۲	۱۲۸۲	۱۲۱۲	۲۲۲۰۲	۱۲۲۲۲	۲ نفر
۳ نفر	۱۲۲۲	۱۲۱	۱۲۲	۱۲	۱۱۰۸۸	۸۲۲۲	۱۲۸۲	۱۲۱۲	۲۲۲۰۲	۱۲۲۲۲	۳ نفر
۴ نفر	۱۲۲۲	۱۲۱	۱۲۲	۱۲	۱۱۰۸۸	۸۲۲۲	۱۲۸۲	۱۲۱۲	۲۲۲۰۲	۱۲۲۲۲	۴ نفر
۵ نفر	۱۲۲۲	۱۲۱	۱۲۲	۱۲	۱۱۰۸۸	۸۲۲۲	۱۲۸۲	۱۲۱۲	۲۲۲۰۲	۱۲۲۲۲	۵ نفر
۶ نفر	۱۲۲۲	۱۲۱	۱۲۲	۱۲	۱۱۰۸۸	۸۲۲۲	۱۲۸۲	۱۲۱۲	۲۲۲۰۲	۱۲۲۲۲	۶ نفر
۷ نفر	۱۲۲۲	۱۲۱	۱۲۲	۱۲	۱۱۰۸۸	۸۲۲۲	۱۲۸۲	۱۲۱۲	۲۲۲۰۲	۱۲۲۲۲	۷ نفر
۸ نفر	۱۲۲۲	۱۲۱	۱۲۲	۱۲	۱۱۰۸۸	۸۲۲۲	۱۲۸۲	۱۲۱۲	۲۲۲۰۲	۱۲۲۲۲	۸ نفر
۹ نفر	۱۲۲۲	۱۲۱	۱۲۲	۱۲	۱۱۰۸۸	۸۲۲۲	۱۲۸۲	۱۲۱۲	۲۲۲۰۲	۱۲۲۲۲	۹ نفر
۱۰ نفر و بیشتر	۱۲۲۲	۱۲۱	۱۲۲	۱۲	۱۱۰۸۸	۸۲۲۲	۱۲۸۲	۱۲۱۲	۲۲۲۰۲	۱۲۲۲۲	۱۰ نفر و بیشتر
CIPAL DISTRICT NO 3											
جمع	۱۲۲۲	۱۲۱	۱۲۲	۱۲	۱۱۰۸۸	۸۲۲۲	۱۲۸۲	۱۲۱۲	۲۲۲۰۲	۱۲۲۲۲	مناطق ۳ شهرداری
۱ نفر	۱۲۲۲	۱۲۱	۱۲۲	۱۲	۱۱۰۸۸	۸۲۲۲	۱۲۸۲	۱۲۱۲	۲۲۲۰۲	۱۲۲۲۲	۱ نفر
۲ نفر	۱۲۲۲	۱۲۱	۱۲۲	۱۲	۱۱۰۸۸	۸۲۲۲	۱۲۸۲	۱۲۱۲	۲۲۲۰۲	۱۲۲۲۲	۲ نفر
۳ نفر	۱۲۲۲	۱۲۱	۱۲۲	۱۲	۱۱۰۸۸	۸۲۲۲	۱۲۸۲	۱۲۱۲	۲۲۲۰۲	۱۲۲۲۲	۳ نفر
۴ نفر	۱۲۲۲	۱۲۱	۱۲۲	۱۲	۱۱۰۸۸	۸۲۲۲	۱۲۸۲	۱۲۱۲	۲۲۲۰۲	۱۲۲۲۲	۴ نفر
۵ نفر	۱۲۲۲	۱۲۱	۱۲۲	۱۲	۱۱۰۸۸	۸۲۲۲	۱۲۸۲	۱۲۱۲	۲۲۲۰۲	۱۲۲۲۲	۵ نفر
۶ نفر	۱۲۲۲	۱۲۱	۱۲۲	۱۲	۱۱۰۸۸	۸۲۲۲	۱۲۸۲	۱۲۱۲	۲۲۲۰۲	۱۲۲۲۲	۶ نفر
۷ نفر	۱۲۲۲	۱۲۱	۱۲۲	۱۲	۱۱۰۸۸	۸۲۲۲	۱۲۸۲	۱۲۱۲	۲۲۲۰۲	۱۲۲۲۲	۷ نفر
۸ نفر	۱۲۲۲	۱۲۱	۱۲۲	۱۲	۱۱۰۸۸	۸۲۲۲	۱۲۸۲	۱۲۱۲	۲۲۲۰۲	۱۲۲۲۲	۸ نفر
۹ نفر	۱۲۲۲	۱۲۱	۱۲۲	۱۲	۱۱۰۸۸	۸۲۲۲	۱۲۸۲	۱۲۱۲	۲۲۲۰۲	۱۲۲۲۲	۹ نفر
۱۰ نفر و بیشتر	۱۲۲۲	۱۲۱	۱۲۲	۱۲	۱۱۰۸۸	۸۲۲۲	۱۲۸۲	۱۲۱۲	۲۲۲۰۲	۱۲۲۲۲	۱۰ نفر و بیشتر
CIPAL DISTRICT NO 4											
جمع	۱۲۲۲	۱۲۱	۱۲۲	۱۲	۱۱۰۸۸	۸۲۲۲	۱۲۸۲	۱۲۱۲	۲۲۲۰۲	۱۲۲۲۲	مناطق ۴ شهرداری
۱ نفر	۱۲۲۲	۱۲۱	۱۲۲	۱۲	۱۱۰۸۸	۸۲۲۲	۱۲۸۲	۱۲۱۲	۲۲۲۰۲	۱۲۲۲۲	۱ نفر
۲ نفر	۱۲۲۲	۱۲۱	۱۲۲	۱۲	۱۱۰۸۸	۸۲۲۲	۱۲۸۲	۱۲۱۲	۲۲۲۰۲	۱۲۲۲۲	۲ نفر
۳ نفر	۱۲۲۲	۱۲۱	۱۲۲	۱۲	۱۱۰۸۸	۸۲۲۲	۱۲۸۲	۱۲۱۲	۲۲۲۰۲	۱۲۲۲۲	۳ نفر
۴ نفر	۱۲۲۲	۱۲۱	۱۲۲	۱۲	۱۱۰۸۸	۸۲۲۲	۱۲۸۲	۱۲۱۲	۲۲۲۰۲	۱۲۲۲۲	۴ نفر
۵ نفر	۱۲۲۲	۱۲۱	۱۲۲	۱۲	۱۱۰۸۸	۸۲۲۲	۱۲۸۲	۱۲۱۲	۲۲۲۰۲	۱۲۲۲۲	۵ نفر
۶ نفر	۱۲۲۲	۱۲۱	۱۲۲	۱۲	۱۱۰۸۸	۸۲۲۲	۱۲۸۲	۱۲۱۲	۲۲۲۰۲	۱۲۲۲۲	۶ نفر
۷ نفر	۱۲۲۲	۱۲۱	۱۲۲	۱۲	۱۱۰۸۸	۸۲۲۲	۱۲۸۲	۱۲۱۲	۲۲۲۰۲	۱۲۲۲۲	۷ نفر
۸ نفر	۱۲۲۲	۱۲۱	۱۲۲	۱۲	۱۱۰۸۸	۸۲۲۲	۱۲۸۲	۱۲۱۲	۲۲۲۰۲	۱۲۲۲۲	۸ نفر
۹ نفر	۱۲۲۲	۱۲۱	۱۲۲	۱۲	۱۱۰۸۸	۸۲۲۲	۱۲۸۲	۱۲۱۲	۲۲۲۰۲	۱۲۲۲۲	۹ نفر
۱۰ نفر و بیشتر	۱۲۲۲	۱۲۱	۱۲۲	۱۲	۱۱۰۸۸	۸۲۲۲	۱۲۸۲	۱۲۱۲	۲۲۲۰۲	۱۲۲۲۲	۱۰ نفر و بیشتر
CIPAL DISTRICT NO 5											
جمع	۱۲۲۲	۱۲۱	۱۲۲	۱۲	۱۱۰۸۸	۸۲۲۲	۱۲۸۲	۱۲۱۲	۲۲۲۰۲	۱۲۲۲۲	مناطق ۵ شهرداری
۱ نفر	۱۲۲۲	۱۲۱	۱۲۲	۱۲	۱۱۰۸۸	۸۲۲۲	۱۲۸۲	۱۲۱۲	۲۲۲۰۲	۱۲۲۲۲	۱ نفر
۲ نفر	۱۲۲۲	۱۲۱	۱۲۲	۱۲	۱۱۰۸۸	۸۲۲۲	۱۲۸۲	۱۲۱۲	۲۲۲۰۲	۱۲۲۲۲	۲ نفر
۳ نفر	۱۲۲۲	۱۲۱	۱۲۲	۱۲	۱۱۰۸۸	۸۲۲۲	۱۲۸۲	۱۲۱۲	۲۲۲۰۲	۱۲۲۲۲	۳ نفر
۴ نفر	۱۲۲۲	۱۲۱	۱۲۲	۱۲	۱۱۰۸۸	۸۲۲۲	۱۲۸۲	۱۲۱۲	۲۲۲۰۲	۱۲۲۲۲	۴ نفر
۵ نفر	۱۲۲۲	۱۲۱	۱۲۲	۱۲	۱۱۰۸۸	۸۲۲۲	۱۲۸۲	۱۲۱۲	۲۲۲۰۲	۱۲۲۲۲	۵ نفر
۶ نفر	۱۲۲۲	۱۲۱	۱۲۲	۱۲	۱۱۰۸۸	۸۲۲۲	۱۲۸۲	۱۲۱۲	۲۲۲۰۲	۱۲۲۲۲	۶ نفر
۷ نفر	۱۲۲۲	۱۲۱	۱۲۲	۱۲	۱۱۰۸۸	۸۲۲۲	۱۲۸۲	۱۲۱۲	۲۲۲۰۲	۱۲۲۲۲	۷ نفر
۸ نفر	۱۲۲۲	۱۲۱	۱۲۲	۱۲	۱۱۰۸۸	۸۲۲۲	۱۲۸۲	۱۲۱۲	۲۲۲۰۲	۱۲۲۲۲	۸ نفر
۹ نفر	۱۲۲۲	۱۲۱	۱۲۲	۱۲	۱۱۰۸۸	۸۲۲۲	۱۲۸۲	۱۲۱۲	۲۲۲۰۲	۱۲۲۲۲	۹ نفر
۱۰ نفر و بیشتر	۱۲۲۲	۱۲۱	۱۲۲	۱۲	۱۱۰۸۸	۸۲۲۲	۱۲۸۲	۱۲۱۲	۲۲۲۰۲	۱۲۲۲۲	۱۰ نفر و بیشتر
Area and size of household	In-active	Unemployed	Not reported	Unpaid family worker	Private sector wage and salary earner	Public sector wage and salary earner	Own account worker	Employer	Total	Total	مناطق و وسعت خانوار
Employment status											

TABLE 42- PRIVATE HOUSEHOLDS, BY SIZE AND EMPLOYMENT STATUS OF HEAD FOR URBAN-RURAL AREAS

جدول ۴۲- تعداد کل خانوارهای معمولی بر حسب وضع اشتغال و وضع شغلی رئیس خانوار و وسعت خانوار در مناطق مختلف

Area and size of household	سرمتالان	سکازان	وضع شغلی						جمع	مناطق و وسعت خانوار	
			اظهاری شده	کارکنان خانوادگی بدون مزد	مزد بدون بخش عمومی	مرد و خانم عمومی	کارکنان مستقل	کارفرمایان			
MUNICIPAL DISTRICT NO 6											
Total	۱۸۲۰۱	۲۲۷	۲۱۹	۱۲	۵۱۷۸۰	۲۲۳۳۷	۲۵۲۲۲	۱۱۷۸	۳۲۰۱۳۹	۳۲۱۲۹۷	
person	۲۵۱۱	۵۲	۱۲	۱	۲۵۲۲	۱۲۸۷	۷۷۷	۱۰۲	۲۸۲۷	۲۸۰۲	
persons	۲۸۲۲	۱۵۲	۲۲	۲	۲۲۱۲	۲۸۵۱	۲۱۱۷	۲۲۲	۱۲۰۲۱	۱۸۰۲۱	
persons	۲۸۸۲	۱۲۸	۲۸	۲	۱۰۱۵	۵۵۷۲	۲۲۲۲	۱۱۲۸	۲۰۱۷۲	۲۲۲۰۲	
persons	۲۱۱۹	۱۲۷	۲۲	۲	۱۵۲۲	۲۲۱۱	۵۸۸۲	۱۷۵۱	۲۲۵۲۱	۲۲۱۲۷	
persons	۲۰۵۵	۱۲۲	۲۲	۲	۸۲۱۲	۵۵۲۲	۲۲۲۲	۱۲۲۷	۲۲۲۲۵	۲۲۵۲۲	
persons	۱۵۷۲	۱۲۲	۵۲	-	۲۸۲۲	۲۲۷۲	۵۲۱۱	۱۷۲۲	۱۸۲۲۲	۲۰۲۵۲	
persons	۱۰۲۵	۸۱	۲۱	۱	۲۵۲۷	۲۸۲۲	۲۲۲۷	۱۲۷۷	۱۲۰۲۵	۱۲۱۵۱	
persons	۵۲۲	۲۲	۲۷	۱	۲۵۲۲	۱۵۵۲	۲۵۵۰	۲۸۷	۲۲۲۱	۸۰۲۱	
persons	۲۰۲	۲۲	۲۰	۱	۱۱۲۱	۲۲۱	۱۱۷۲	۲۲۱	۱۲۲۱	۲۲۱۱	
persons or more	۲۸۸	۲۱	۵	-	۸۰۵	۵۰۱	۱۱۰	۲۸۲	۲۵۱۱	۲۸۲۸	بیشتر
MUNICIPAL DISTRICT NO 7											
Total	۱۲۰۰۰	۵۱۷	۲۵۲	۱۰	۲۷۹۲۸	۲۷۵۱۲	۲۲۲۰۲	۲۰۲۲	۳۱۱۱۱	۳۰۰۲۱۰	
person	۱۲۲۵	۲۰	۲۲	-	۱۲۸۲	۱۰۲۰	۲۲۲	۲۲	۲۲۲۸	۲۲۲۲	
persons	۱۲۲۲	۲۲	۲۸	۲	۲۸۱۱	۲۰۲۲	۱۸۱۰	۱۲۱	۲۲۲۲	۱۲۲۵۲	
persons	۱۲۷۲	۲۱	۲۲	۱	۲۲۵۵	۲۲۲۲	۲۵۵۷	۲۰۲	۱۲۲۰۰	۱۲۲۲۲	
persons	۱۲۱۱	۲۸	۲۰	۱	۲۸۰۸	۲۲۲۲	۲۲۱۲	۲۸۱	۱۵۲۸۷	۱۲۵۵۲	
persons	۱۰۸۲	۸۲	۲۲	۱	۵۱۲۲	۲۲۵۲	۲۵۲۵	۵۰۲	۱۲۲۲۵	۱۵۲۸۲	
persons	۹۲۵	۸۵	۲۲	۱	۲۸۲۲	۲۲۰۲	۲۵۲۵	۵۰۵	۱۲۲۲۱	۱۲۲۲۲	
persons	۲۲۲	۲۲	۲۵	۲	۲۲۰۲	۲۲۰۷	۲۰۲۲	۲۰۲	۲۲۸۰	۱۰۷۲۲	
persons	۲۸۵	۵۷	۲۲	۱	۲۱۲۲	۱۲۱۵	۲۰۲۰	۲۲۲	۲۲۸۵	۲۲۲۲۷	
persons	۲۸۱	۲۸	۲۰	۱	۱۰۲۲	۲۲۲	۱۰۲۰	۱۷۰	۲۲۲۱	۲۵۵۸	
persons or more	۲۲۸	۲۸	۱۵	۱	۷۵۲	۸۰۵	۱۱۰	۱۲۲	۲۲۲۲	۲۰۸۰	بیشتر
MUNICIPAL DISTRICT NO 8											
Total	۱۲۲۰۵	۵۸۲	۲۷۷	۱۲	۲۲۵۰۸	۲۷۱۸۱	۱۷۰۲۲	۲۲۲۲	۸۷۵۰۲	۱۰۰۲۱۵	
person	۱۲۲۵	۲۷	۱۷	-	۲۲۲۲	۱۲۲۲	۲۲۲	۷۷	۲۲۲۲	۵۲۲۲	
persons	۲۱۰۱	۸۲	۲۲	-	۲۰۲۱	۲۲۲۷	۱۲۲۱	۲۵۲	۸۲۲۲	۱۰۲۰۲	
persons	۱۸۲۲	۸۲	۵۲	-	۲۲۲۱	۲۲۲۰	۲۰۲۵	۲۱۲	۱۲۲۵۷	۱۵۲۱۷	
persons	۱۸۲۷	۲۲	۷۲	۱	۲۲۰۸	۸۰۲۰	۲۵۲	۱۲۲۱	۱۷۰۸۲	۱۱۰۲۱	
persons	۱۲۷۷	۸۷	۲۱	۲	۲۲۲۸	۲۸۲۲	۲۰۵	۱۲۲۷	۱۵۲۱۱	۱۲۲۵۵	
persons	۱۲۲۱	۷۵	۵۷	۲	۲۵۲۲	۵۰۲۲	۲۰۷	۱۲۲۸	۱۲۲۰۵	۱۲۲۱۲	
persons	۱۲۵	۵۰	۲۲	-	۲۲۲۲	۲۲۲۱	۲۰۵۲	۸۰۲	۷۲۸۲	۸۲۵۷	
persons	۵۱۲	۲۵	۲۰	۲	۱۱۰۱	۱۲۰۲	۱۱۲۲	۲۲۸	۱۲۲۲	۲۲۸۱	
persons	۲۲۰	۱۵	۱۲	-	۲۲۷	۲۲۰	۵۲۱	۲۲۱	۱۲۲۲	۲۲۲۲	
persons or more	۲۲۲	۱۱	۲	۱	۲۵۲	۵۲۱	۲۲۵	۱۲۵	۱۵۱۲	۱۲۲۲	بیشتر
MUNICIPAL DISTRICT NO 9											
Total	۱۰۲۲۲	۲۲۰	۱۲۲	۵	۱۲۰۲۲	۱۲۲۲۲	۲۲۷۰	۵۲۲۷	۲۸۱۲۱	۲۸۲۷۱	
person	۱۲۲۵	۲۱	۲۰	۱	۱۸۸۲	۱۲۲	۲۵۲	۱۸۲	۲۲۰۲	۲۲۲۸	
persons	۱۲۱۱	۲۱	۲۵	۲	۲۰۲۸	۱۸۸۸	۲۲۵	۲۵۸	۲۸۲۲	۲۸۲۸	
persons	۱۸۱۲	۵۱	۲۸	-	۲۵۲۱	۲۸۰۷	۲۵۲	۸۲۲	۲۸۸۲	۸۲۲۷	
persons	۱۸۲۱	۷۲	۵۱	-	۲۸۲۲	۲۲۵۲	۲۲۲	۱۲۷۷	۸۸۵۱	۱۰۷۲۲	
persons	۱۲۵۲	۲۲	۲۷	۱	۱۸۰۲	۲۲۲۱	۱۰۲۱	۱۲۲۵	۲۸۲۸	۸۲۲۲	
persons	۱۲۲	۲۲	۸	-	۱۷۸	۱۲۸۲	۲۲۲	۲۸۲	۲۸۵۰	۲۸۲۲	
persons	۲۸۱	۱۲	۱۰	-	۲۲۲	۲۲۸	۲۲۲	۲۲۱	۱۸۸۲	۲۲۸۱	
persons	۲۲۰	۸	۲	-	۲۲۲	۲۲۱	۱۲۲	۱۲۱	۱۲۲	۱۲۲۰	
persons	۱۲۲	۲	۱	۱	۱۱۱	۱۵۲	۲۲	۸۵	۲۲۵	۵۲۲	
persons or more	۱۰۷	۲	-	-	۱۱۵	۱۲۵	۷۲	۲۰	۲۲۲	۵۲۷	بیشتر
Area and size of household	In-active	Unem-ployed	Not reported	Unpaid family worker	Private sector wage and salary earner	Public sector wage and salary earner	Own account worker	Em-ployer	Total	Total	مناطق و وسعت خانوار
Employment status											

TABLE 42- PRIVATE HOUSEHOLDS, BY SIZE AND EMPLOYMENT STATUS OF HEAD FOR URBAN-RURAL AREAS

جدول ۴۲- تعداد کل خانوارهای معمولی بر حسب وضع اشتغال و وضع شغلی رئیس خانوار و وسعت خانوار در مناطق مختلف

Area and size of household	سرمتالان		وضع شغلی							جمع	مناطق و وسعت خانوار
	سرمتالان	سنگران	اطهار ننده	کارگران خانوادگی بدون مزد	برو حقوق عمومی	مرد و حقوق عمومی	کارگران مستقل	کارمندان	جمع		
MUNICIPAL DISTRICT NO 10											
all	۱۰۰۱۰	۲۱۲	۲۲۵	۱۲	۱۹۹۱۲	۲۱۰۲۸	۸۶۶۸	۷۰۸۱	۵۲۲۱۷	۲۶۸۳۹	جمع
Person	۱۳۷۲	۲۲	۱۵	۰	۱۸۰۷	۷۲۲	۲۲۰	۱۲۲	۲۱۱۰	۲۲۲۲	مرد
Persons	۱۳۲۱	۵۲	۲۵	۱	۲۲۷۸	۲۱۱۲	۷۰۲	۲۲۲	۵۱۹۱	۷۷۲۲	مرد
Persons	۱۵۸۰	۵۵	۲۲	۲	۲۲۲۸	۲۵۱۲	۱-۲۲	۷۱۲	۸۲۲	۱۰۲۲۷	مرد
Persons	۱۵۷۲	۵۲	۲۲	۱	۲۱۱۲	۵۰۰-۱	۱۲۲۲	۱۲۲۲	۱۲۰۷۲	۱۲۷۰۲	مرد
Persons	۱۲۸۰	۵۲	۲۵	-	۲۰۰۸	۲۲۲۵	۱۲۲۱	۱۲۲۵	۱۰۲۰۲	۱۱۸۲۲	مرد
Persons	۱۰۲۸	۲۲	۱۲	۲	۲۱۲۲	۲۲۲۷	۱۲۲۲	۱۱۵۷	۲۲۲۷	۸۵۲۸	مرد
Persons	۶۰۰	۲۲	۱۰	۲	۱۲۵۲	۱۵۲۲	۲۲۱	۷۷۲	۲۵۲-	۵۱۲۱	مرد
Persons	۲۲۲	۲-	۷	۱	۲۲۲	۲۷۱	۵۱۲	۲۸۱	۲۲۲۱	۲۶۲۷	مرد
Persons	۱۵۵	۱۱	۲	-	۲۲۲	۲۲۸	۲۵۲	۲۲۰	۱۱۲۲	۱۲۰۸	مرد
Persons of more	۲۱۱	۲	۲	-	۲۲۲	۲۵۲	۲۲۲	۲۱۷	۲۸۲	۱۲۰۲	انگرو بیشتر
MUNICIPAL DISTRICT NO 11											
all	۹۲۱	۲۲	۱۷	-	۲۲۲۲	۲۲۰۲	۱۱۲۲	۲۲۵	۸۰۰۲	۸۲۲۱	جمع
Person	۱۲۲	۲	۱	-	۲۵۵	۱۰۲	۱۵	۱۸	۲۲۵	۲۲۲	مرد
Persons	۱۲۲	۸	۱	-	۱۲۲	۱۲۲	۷۱	۲۲	۷۱۰	۸۸۱	مرد
Persons	۱۲۲	۱۱	۲	-	۲۲۲	۲۲۰	۱۲۱	۲۲	۱۲۵۲	۱۲۲۱	مرد
Persons	۱۲۲	۱	۲	-	۲۲۲	۵۲۵	۱۸۵	۸۲	۱۲۰۲	۱۷۵۲	مرد
Persons	۱۱۷	۱۲	۵	-	۲۲۲	۵۲۱	۲۲۲	۲۰	۱۵۱۷	۱۲۲۲	مرد
Persons	۱۰۲	۲	۱	-	۵۰۵	۲۵۲	۲۰۷	۱۲	۱۱۲۱	۱۲۷۰	مرد
Persons	۷۵	۸	۲	-	۲۲۷	۱۸۸	۱۲۲	۲۲	۲۵۸	۷۲۱	مرد
Persons	۲۲	۲	-	-	۱۲-	۲۵	۷۲	۲۷	۲۲۲	۲۷۰	مرد
Persons	۱۲	۱	-	-	۲۵	۲۸	۲۵	۱۷	۱۵۵	۱۲۲	مرد
Persons of more	۲۲	۱	-	-	۵۰	۲۸	۲۱	۱۲	۱۲۱	۱۲۲	انگرو بیشتر
MUNICIPAL DISTRICT NO 12											
all	۲۱۷۵	۲۷۵	۵۲	-	۱۸۱۰۸	۱۱۸۸۵	۸۲۰۸	۱۱۰۰	۲۹۸۵۲	۲۲۲۰۲	جمع
Person	۷۵۲	۱۲	۲	-	۸۲۲	۲۸۲	۱۲۸	۱۲	۲۲۵	۲۲۰۱	مرد
Persons	۸۲۲	۵۸	۲	-	۲۰۲۰	۱۲۲۲	۷۲۲	۷۱	۲۱۰۵	۵۰۰۲	مرد
Persons	۵۱۲	۲۵	۸	-	۲۲۷۵	۱۸۸۲	۱۵۲	۱۲۲	۵۷۵۲	۲۲۸۸	مرد
Persons	۵۲۲	۲۷	۷	-	۲۱۱۰	۱۱۲۲	۱۲۰۲	۱۷۸	۲۲۲۲	۷۲۲۵	مرد
Persons	۲۲۸	۲۲	۷	-	۲۰۲۰	۱۲۲۲	۱۲۲۲	۱۱۲	۵۲۲۲	۲۲۲۲	مرد
Persons	۲۲۲	۲۵	۱۲	-	۲۲۲۷	۱۲۲۲	۱۲۲۲	۱۲۷	۵۲۱۸	۲۲۸۱	مرد
Persons	۲۲۱	۲۸	۵	-	۱۲۲۷	۱۱۲۲	۱۱۲۲	۱۲۲	۲۲۲۲	۲۲۲۲	مرد
Persons	۲۲۸	۱۷	۲	-	۱۰۲۵	۲۱۸	۲۲۸	۲۲	۲۵۲۸	۲۷۵۲	مرد
Persons	۲۷	۷	-	-	۵۲۷	۲۵۲	۲۲۲	۵۱	۱۲۲۲	۱۲۲۸	مرد
Persons of more	۷۱	۲	-	-	۲۲۲	۲۷۱	۲۲۲	۲۲	۱۲۲	۱۰۲۲	انگرو بیشتر
URBAN-RURAL CITY											
all	۱۰۷	۸	۲	-	۱۲۵۷	۱۵۷	۲۱۲	۲۱	۱۷۵۱	۱۸۲۲	جمع
Person	۱۷	۱	-	-	۲۱	۱۰	۱۱	-	۵۲	۲۰	مرد
Persons	۲۲	-	-	-	۱۲۲	۲۰	۲۲	۲	۲۲۲	۲۵۱	مرد
Persons	۲۱	۱	-	-	۱۰۰	۲۲	۲۲	۲	۲۲۲	۲۲۲	مرد
Persons	۱۲	۲	-	-	۲۲۲	۲۷	۵۵	۵	۲۲۱	۲۱۲	مرد
Persons	۱۲	۱	-	-	۲۲۲	۲۱	۲۲	۲	۲۲۱	۲۰۷	مرد
Persons	۰	-	-	-	۱۲۷	۱۱	۲۱	۱۰	۲۱۷	۲۲۵	مرد
Persons	۵	-	-	-	۲۲۲	۱۵	۲۱	۲	۲۰۲	۲۱۱	مرد
Persons	۱	-	-	-	۸۲	۸	۱۸	۲	۱۱۲	۱۱۲	مرد
Persons	۲	-	-	-	۲۲	۲	۱۱	۱	۲۱	۲۲	مرد
Persons of more	۲	-	-	-	۱۲	۲	۱	۲	۲۲	۲۸	انگرو بیشتر
Area and size of household	In-active	Unemployed	Not reported	Unpaid family worker	Private sector wage and salary earner	Public sector wage and salary earner	Own account worker	Employer	Total	Total	مناطق و وسعت خانوار
Employment status											

TABLE 42- PRIVATE HOUSEHOLDS, BY SIZE AND EMPLOYMENT STATUS OF HEAD FOR URBAN-RURAL AREAS

جدول ۴۲- تعداد کل خانوارهای معمولی بر حسب وضع اشتغال و وضع شغلی رئیس خانوار و قسمت خانوار در مناطق مختلف

Area and size of household	مردمان	بیماران	وضع شغلی						جمع	مناطق و قسمت خانوار	
			اظهار نشده	کارگران خانوادگی بدون مزد	مزد و حقوق بگیران بخش خصوصی	مزد و حقوق بگیران بخش عمومی	کارکنان مستقل	کارفرمایان			
QASEHABAD CITY											شهر-۵ آباد
Total	۲۸۵	۲۲	۲۵	۲	۷۰۲	۱۲۸	۱۲۲۵	۱۵۸	۱۰۲۲۲	۱۰۸۲۲	
person	۲۲	۱	۲	۰	۱۹۱	۲۲	۲۲	۲	۲۵۵	۲۱۴	
persons	۲۲	۲	۱	۰	۲۵۲	۱۲۸	۱۲۵	۱۵	۱۵۱	۱۱۷	
persons	۲۲	۲	۲	۲	۱۱۲۲	۲۲۱	۱۸۵	۱۸	۱۲۲۲	۱۲۸۲	
persons	۲۲	۷	۲	۰	۱۷۲۹	۲۲۱	۲۱۰	۲۲	۲۲۸۸	۲۵۲۹	
persons	۲۵	۱	۲	۰	۱۲۱۰	۲۲۲	۲۲۵	۲۰	۲۱۲۱	۲۱۸۵	
persons	۲۵	۷	۲	۰	۱۰۸	۲۲۹	۲۲۸	۲۱	۱۲۲۰	۱۲۲۷	
persons	۲۰	۲	۲	۰	۵۰۷	۱۲۰	۱۷۱	۱۹	۸۲۹	۸۲۲	
persons	۱۲	۲	۲	۰	۲۲۲	۲۲	۱۲	۱۲	۲۱۷	۲۱۲	
persons	۲	۲	۱	۰	۱۰۲	۲۸	۵۰	۸	۱۱۰	۱۱۸	
0 persons or more	۱۲	۱	۲	۰	۸۰	۱۸	۲۷	۵	۱۵۲	۱۶۵	بیشتر
Area and size of household	In-active	Unem-ployed	Not reported	Unpaid family worker	Private sector wage and salary earner	Public sector wage and salary earner	Own account worker	Em-ployer	Total	Total	مناطق و قسمت خانوار
Employment status											

TABLE 42- PRIVATE HOUSEHOLDS, BY SIZE AND EMPLOYMENT STATUS OF HEAD FOR URBAN-RURAL AREAS

جدول ۴۳- تعداد کل خانوارهای معمولی بر حسب وضع اشتغال و وضع شغلی رئیس خانوار و نحوه تصرف واحدهای مسکنی بر مناطق مختلف

Area and employment status of head of household	نحوه تصرف املاک	بجای	رضی	اجاره‌ای	ملک (امان)	ملک (مصرف و امان)		جمع	مناطق و وضع شغلی رئیس خانوار
						درصد	تعداد		
TEHRAN PROVINCE									
Total	۵۱۲۲	۹۸۷۸۲	۲۲۲۲	۲۲۲۲۸۸	۱۲۲۰۵	۵۱/۸	۵۲۵۹۲۲	۱-۱۵۲۲۵	شهرستان تهران
Employed	۲۲۲۲	۸۲۲۲۲	۲۲۱۵	۲۲۲۲۲۲	۱۲۲۲۸	۵۰/۲	۲۲۵۸۵۲	۸۲۲۵۸۰	جمع
Employer	۲۲۱	۲۲۵۲	۲۲۲	۲۲۰۲۱	۱۰۵۱	۲۵/۲	۲۰۲۸۸	۲۲۲۲۲	لان
Own account worker	۲۲۲	۱۲۲۲۸	۲۲۰	۵۲۲۲۰	۲۰۲۲	۲۰/۸	۱۲۲۲۲۲	۱۸۲۰۲۲	اوبره‌ایان
Public sector wage-salary earner	۱۰۸۲	۲۲۵۲۲	۲۲۸۱	۱۱۲۲۲۸	۲۵۲۲	۲۹/۲	۱۲۲۲۲۲	۲۸۱۲۲۲	ارکان مستقل
Private sector wage-salary earner	۱۵۲۸	۲۲۲۸۲	۱۲۲۲	۱۲۲۲۲۸	۵۰۲۲	۲۱/۸	۱۲۸۲۲۵	۲۲۲۲۵۸	زوجهایی بگوران بخش عمومی
Unpaid family worker	۲	۲۲	-	۲۲	۵	۲۸/۰	۲۲	۱۲۲	زوجهایی بگوران بخش خصوصی
Not reported	۲۲	۲۲۱	۲۵	۲۲۲	۲۲۲	۵۲/۵	۱۲۲۲	۲۲۰۲	ارکان خانوادگی بدون مزد
Unemployed	۲۲	۲۲۲	۲۲	۲۲۸۱	۱۱۰	۵۱/۰	۲۲۰۲	۲۲۲۲	قهار نشده
Active	۱۵۲۰	۱۲۲۲۵	۲۲۲	۲۲۰۲۵	۲۲۵۲	۲۱/۲	۸۲۸۰۵	۱۲۲۲۲۲	ران
RURAL AREA									
Total	۱۲۲	۵۰۲۲	۱۲	۲۰۲۲	۱۲۰	۵۵/۱	۱۱۲۲۲	۲۱۰۵۵	مناطق روستایی
Employed	۱۵۲	۲۲۲۲	۱۱	۲۸۲۸	۸۲۰	۵۵/۱	۱۰۵۲۲	۱۱۲۲۲	جمع
Employer	۲	۲۲	-	۲۲	۵۲	۲۹/۲	۲۲	۲۲۱	لان
Own account worker	۵۸	۲۲۸	۲	۲۲۱	۲۵۲	۲۲/۲	۵۲۲۵	۲۲۲۰	اوبره‌ایان
Public sector wage-salary earner	۱۵	۲۲۲	۲	۲۰۲	۸۰	۲۵/۱	۱۰۱۲	۲۲۲۸	ارکان مستقل
Private sector wage-salary earner	۲۲	۲۲۲۲	۲	۱۲۲۸	۲۲۰	۲۱/۰	۲۸۲۲	۲۲۲۲	زوجهایی بگوران بخش عمومی
Unpaid family worker	-	-	-	۲	-	۲۲/۲	۲	۲	زوجهایی بگوران بخش خصوصی
Not reported	۲	۲	-	۲۰	۸	۲۰/۰	۵۱	۸۵	ارکان خانوادگی بدون مزد
Unemployed	۱	۲۲	-	۱۲	۵	۲۲/۸	۱۵۰	۲۰۲	قهار نشده
Active	۲۸	۲۲۱	۲	۱۲۲	۲۵	۲۲/۸	۱۰۸۲	۱۲۲۰	ران
TEHRAN CITY									
Total	۵۰۸۲	۱۲۲۱۲	۲۸۲۲	۲۵۸۸۲۱	۱۲۸۵۲	۵۱/۵	۵۰۵۲۸۵	۹۸۱۲۵۱	شهر تهران
Employed	۲۵۲۸	۸۱۵۲۵	۲۲۲۲	۲۱۲۲۲۲	۱۲۵۲۲	۲۱/۲	۲۱۲۲۲۲	۸۲۲۲۲۲	جمع
Employer	۲۵۲	۲۲۲۲	۲۰۸	۲۲۰۰۲	۹۸۲	۲۵/۲	۲۰۲۵۲	۲۱۲۲۲	لان
Own account worker	۲۰۲	۱۲۲۰۲	۲۲۲	۵۵۲۲۲	۲۲۲۰	۲۰/۱	۱۰۸۲۲۸	۱۸۰۲۲۱	اوبره‌ایان
Public sector wage-salary earner	۱۰۵۱	۲۲۰۲۰	۱۱۲۸	۱۱۰۲۲۵	۲۲۸۲	۲۱/۲	۱۲۲۲۵۸	۲۲۲۲۲۲	ارکان مستقل
Private sector wage-salary earner	۱۲۲۲	۲۲۲۲۲	۱۲۰۲	۱۲۲۲۲۲	۲۲۲۱	۲۱/۲	۱۲۲۲۲۲	۲۲۲۲۲۲	زوجهایی بگوران بخش عمومی
Unpaid family worker	۲	۲۰	-	۲۲	۵	۲۲/۲	۲۲	۱۱۸	زوجهایی بگوران بخش خصوصی
Not reported	۲۲	۲۰	-	۲۲	۵	۵۲/۲	۱۲۵۲	۲۵۸۱	ارکان خانوادگی بدون مزد
Unemployed	۸۲	۱۵۰	۲۲	۲۵۲	۲۱۵	۵۲/۲	۱۲۲۲	۲۲۱۸	قهار نشده
Active	۱۵۲۲	۱۰۸۲۲	۲۰۲	۲۸۸۲۲	۲۱۵۵	۲۱/۲	۸۵۲۲۲	۱۲۲۲۲۲	ران
MUNICIPAL DISTRICT NO 1									
Total	۵۲۲	۸۲۰۲	۲۲۸	۲۱۲۰۲	۲۵۲۰	۵۲/۵	۵۱۲۲۲	۱۱۲۲۲۸	منطقه ۱ شهرداری
Employed	۲۲۲	۲۵۰۵	۲۸۲	۲۵۲۸۲	۲۱۲۰	۵۰/۵	۲۲۲۸۸	۲۲۲۲۲	جمع
Employer	۲۵	۲۲۲	۲۲	۲۲۲۲	۲۰۲	۲۲/۲	۲۸۲۲	۲۲۵۰	لان
Own account worker	۲۰	۸۲۰	۲۲	۵۱۸۰	۲۲۲	۵۲/۵	۲۲۲۲	۱۲۲۲۱	اوبره‌ایان
Public sector wage-salary earner	۱۲۲	۲۵۲۱	۱۲۲	۱۲۱۸۰	۲۲۸	۲۱/۸	۱۲۲۵۲	۲۲۲۲۲	ارکان مستقل
Private sector wage-salary earner	۱۲۰	۲۲۵۲	۸۲	۱۱۵۲۲	۲۲۲	۲۲/۰	۱۲۱۵۲	۲۸۲۲۲	زوجهایی بگوران بخش عمومی
Unpaid family worker	۱	۲	-	۵	۱	۲۲/۲	۵	۱۱	زوجهایی بگوران بخش خصوصی
Not reported	۲	۱۱	-	۵۲	۲۲	۵۰/۰	۱۱۲	۲۲۲	ارکان خانوادگی بدون مزد
Unemployed	۲	۲۲	۱	۲۱۰	۲۰	۲۲/۱	۲۰۲	۲۲۲	قهار نشده
Active	۱۲۲	۱۱۲۸	۵۵	۵۸۲۵	۲۲۰	۲۲/۲	۱۲۲۲۲	۱۱۲۸۲	ران
Area and employment status of head of household	Not reported	Rent free	Mortgaged	Rented	Owning (building only)	Percent	Number	Total	مناطق و وضع شغلی رئیس خانوار
						Owned (land and building)			

TABLE 43- PRIVATE HOUSEHOLDS, BY EMPLOYMENT STATUS OF HEAD AND TYPE OF TENURE FOR URBAN-RURAL AREAS

جدول ۲۲- تعداد کل خانوارهای معمولی بر حسب وضع اشتغال وضع شغلی رئیس خانوار و نحوه تصرف واحد مسکونی در مناطق مختلف

Area and employment status of head of household	نحوه تصرف اظهار شده	سجانی	رهنی	اجاره‌ای	ملک (اصحاب)	ملکی (مرفه و اصحاب)		جمع	مناطق و وضع شغلی رئیس خانوار
						درصد	تعداد		
MUNICIPAL DISTRICT NO 2									
Total	۲۸۲	۳۸۹۰	۸۲	۱۷۲۸۲	۲۵۵	۲۲/۰	۱۲۰۵۲	۲۵۲۲۱	منطقه ۲ شهرداری
Employed	۲۰۵	۲۲۵۸	۲۷	۱۲۹۹۸	۵۱۲	۲۹/۲	۸۰۲۲	۲۲۷۰۲
Employer	۲۱	۱۲۲	۲	۱۲۲۲	۲۵	۵۰/۰	۱۸۵۷	۲۷۱۲
Own account worker	۲۰	۲۲۷	۱۱	۲۰۹۲	۲۹	۲۸/۸	۱۵۲۲	۲۹۸۲
Public sector wage-salary earner	۲۲	۱۰۱۱	۲۲	۲۲۲۰	۲۰۰	۲۲/۱	۲۲۵۰	۸۲۲۷
Private sector wage-salary earner	۲۲	۲۱۲۲	۱۹	۵۸۹۵	۱۹۱	۱۷/۸	۱۹۷۲	۱۱۰۸۸
Unpaid family worker	۲	۱	۰	۲	۱	۲۲/۲	۲	۱۲
Not reported	۲	۱۲	۲	۲۵	۱۲	۲۲/۲	۲۵	۱۲۲
Unemployed	۲	۲۹	۰	۱۲۲	۷	۲۵/۸	۷۰	۲۷۱
Inactive	۷۲	۵۰۲	۱۵	۲۲۲۲	۱۲۲	۲۱/۱	۲۹۱۲	۷۹۷۲
MUNICIPAL DISTRICT NO 3									
Total	۵۲۲	۸۲۹۹	۲۱۲	۲۰۲۹۲	۱۰۲۵	۵۱/۱	۵۲۸۸۲	۱۰۲۲۸۹	منطقه ۳ شهرداری
Employed	۲۷۷	۷۱۷۱	۲۷۲	۲۵۲۲۲	۸۸۹	۲۹/۰	۲۲۲۱۰	۸۲۲۷۰
Employer	۲۱	۲۱۲	۲۲	۱۹۷۷	۷۲	۲۲/۱	۲۷۰۲	۷۱۱۸
Own account worker	۷۵	۱۱۰۲	۲۸	۵۵۲۲	۱۸۲	۲۰/۱	۱۰۵۲۰	۱۷۵۲۲
Public sector wage-salary earner	۱۲۵	۲۵۷۱	۱۲۰	۱۲۱۲۲	۲۷۷	۲۲/۷	۱۵۲۰۲	۲۲۵۸۱
Private sector wage-salary earner	۱۲۷	۲۱۲۰	۱۲۲	۱۲۲۸۲	۲۲۸	۲۰/۸	۱۱۸۲۱	۲۸۲۸۱
Unpaid family worker	۲	۲	۰	۲	۱	۸/۲	۱	۱۲
Not reported	۷	۱۲	۲	۷۰	۱۹	۵۲/۵	۱۲۱	۲۵۵
Unemployed	۲	۲۵	۱	۲۸۵	۷	۲۸/۲	۲۲۱	۲۰۰
Inactive	۱۵۲	۱۰۵۵	۲۰	۲۷۷۰	۱۲۱	۲۲/۱	۱۰۱۲۲	۱۲۲۲۲
MUNICIPAL DISTRICT NO 4									
Total	۵۱۲	۱۱۲۷۲	۲۱۸	۵۱۸۱۲	۱۲۲۸	۵۱/۱	۲۸۸۲۰	۱۲۲۲۲۰	منطقه ۴ شهرداری
Employed	۲۵۲	۹۷۸۱	۲۲۲	۲۲۸۲۱	۱۲۹۹	۲۹/۱	۵۸۲۲۲	۱۱۷۵۵۲
Employer	۲۲	۲۷۰	۲۸	۱۲۸۵	۲۲	۲۲/۱	۲۲۲۲	۵۰۲۱
Own account worker	۸۱	۱۲۲۲	۱۲۲	۸۲۲۱	۲۵۸	۵۹/۷	۱۵۲۸۵	۲۵۲۲۸
Public sector wage-salary earner	۹۵	۲۷۲۲	۱۸۵	۱۲۲۵۲	۲۲۸	۲۹/۲	۱۷۷۲۲	۲۵۷۵۲
Private sector wage-salary earner	۱۲۱	۵۱۰۵	۲۸۵	۲۲۵۵۲	۵۲۲	۲۲/۲	۲۱۹۰۹	۵۰۵۲۵
Unpaid family worker	۰	۲	۰	۲	۰	۲۲/۲	۲	۱۵
Not reported	۲	۱	۰	۲۲	۲۹	۵۸/۲	۱۲۸	۲۵۲
Unemployed	۲	۲۲	۷	۲۹۸	۱۱	۵۱/۵	۲۲۲	۸۲۲
Inactive	۱۲۲	۱۲۹۱	۲۱	۲۲۲۲	۱۵۸	۵۹/۹	۱۷۷۸	۱۲۲۲۲
MUNICIPAL DISTRICT NO 5									
Total	۲۰۲	۷۲۲۲	۲۲۱	۲۵۲۲۲	۵۷۲	۲۰/۲	۲۰۲۹۰	۷۲۲۲۲	منطقه ۵ شهرداری
Employed	۲۲۵	۲۲۲۱	۱۸۸	۲۰۲۲۸	۲۲۱	۲۷/۲	۲۲۲۰۱	۲۱۵۲۲
Employer	۱۹	۲۲۲	۱۲	۱۲۲۲	۱۹	۲۵/۱	۲۰۰۰	۲۲۰۹
Own account worker	۸۱	۱۲۱۸	۵۷	۸۲۰۲	۱۲۸	۲۲/۷	۸۷۵۸	۱۸۷۲۲
Public sector wage-salary earner	۲۰	۱۲۲۰	۲۲	۲۸۱۸	۱۲۲	۲۲/۷	۵۱۸۲	۱۲۷۵۵
Private sector wage-salary earner	۱۲۲	۲۲۲۵	۷۱	۱۲۲۱۲	۱۲۷	۲۵/۲	۲۱۰۸	۲۲۱۷۱
Unpaid family worker	۰	۰	۰	۲	۰	۲۲/۱	۲	۷
Not reported	۱	۱۲	۲	۷۷	۱۲	۵۲/۰	۱۵۰	۲۲۸
Unemployed	۰	۵۲	۲	۲۸۲	۲	۲۵/۲	۱۸۱	۵۲۲
Inactive	۱۰۸	۱۱۲۱	۲۷	۲۵۱۲	۱۱۰	۵۲/۸	۲۱۰۰	۱۲۸۲۲
Area and employment status of head of household	Not reported	Rent free	Mortgaged	Rented	Owned (building only)	Percent	Number	Total	مناطق و وضع شغلی رئیس خانوار
						Owned (land and building)			

جدول ۴۳- تعداد کل خانوارهای معمولی بر حسب وضع اشتغال وضع شغلی رئیس خانوار و نحوه تصرف واحد مسکونی در مناطق مختلف

Area and employment status of head of household	نحوه تصرف اظهارنشده	مساجی	رهن	اجارهای	ملکی (امتیاز)	ملکی (عمده و امتیاز)		جمع	مناطق وضع شغلی رئیس خانوار
						درصد	تعداد		
MUNICIPAL DISTRICT NO 6									
Total	۷۱۲	۱۴۵۲۲	۶۹۱	۲۵۲۲۶	۱۹۲۲	۵۷/۲	۸۶۱۷۹	۱۲۹۶۲۷	منطقه ۶ شهرداری
Employed	۵۲۲	۱۲۵۸۷	۶۱۹	۲۱۰۲۹	۱۷۰۱	۵۶/۲	۷۲۲۲۹	۱۲۰۰۱۱	جمع
Employer	۲۵	۶۰۲	۲۱	۲۱۲۷	۱۱۲	۷۰/۲	۷۰۲۷	۱۹۷۸	کارفرمایان
Own account worker	۱۵۲	۳۶۷۰	۱۵۲	۸۸۹۱	۳۹۲	۶۵/۰	۲۲۰۰۲	۲۵۲۲۲	کارکن مستقل
Public sector wage-salary earner	۱۰۲	۲۰۲۶	۱۲۸	۱۱۰۸۱	۲۲۷	۵۲/۷	۱۷۸۵۸	۲۲۶۲۷	مزدو حقوق بگیران بخش عمومی
Private sector wage-salary earner	۲۲۸	۲۲۵۲	۲۵۲	۱۸۸۷۷	۲۲۰	۲۱/۲	۲۵۵۱۲	۵۱۷۸۰	مزدو حقوق بگیران بخش خصوصی
Unpaid family worker	۱	۲	۰	۲	۰	۵۲/۸	۷	۱۲	کارکنان خانوادگی بدون مزد
Not reported	۵	۲۰	۲	۵۶	۲۲	۲۲/۲	۲۰۲	۲۱۱	اظهار نشده
Unemployed	۷	۱۰۶	۵	۲۷۵	۱۵	۵۸/۲	۵۲۱	۱۲۷	بیکاران
Inactive	۱۲۱	۱۸۵۲	۶۷	۲۲۲۲	۲۱۷	۲۲/۲	۱۱۹۸۱	۱۸۶۰۱	مردمان
MUNICIPAL DISTRICT NO 7									
Total	۲۷۰	۷۲۸۰	۳۲۱	۲۸۸۸۲	۱۲۱۵	۵۲/۲	۵۲۸۰۲	۱۰۰۰۹۹۰	منطقه ۷ شهرداری
Employed	۲۲۲	۶۲۷۲	۲۱۱	۲۲۲۵۸	۱۱۱۶	۵۱/۱	۲۶۵۵۶	۹۱۱۹۲	جمع
Employer	۸	۱۷۲	۱۲	۷۲۲	۲۸	۶۸/۹	۲۱۱۷	۲۰۷۲	کارفرمایان
Own account worker	۱۲	۱۲۲۷	۷۲	۶۶۷۰	۲۸۵	۶۱/۸	۱۲۸۲۲	۲۲۲۰۶	کارکن مستقل
Public sector wage-salary earner	۱۲	۱۸۱۱	۸۲	۱۱۲۵۸	۲۲۰	۵۰/۵	۱۲۸۹۹	۲۷۵۱۲	مزدو حقوق بگیران بخش عمومی
Private sector wage-salary earner	۱۷۱	۲۰۲۵	۱۲۷	۱۲۲۲۵	۲۲۱	۲۲/۲	۱۶۵۲۱	۲۷۹۲۸	مزدو حقوق بگیران بخش خصوصی
Unpaid family worker	۰	۲	۰	۲	۱	۲۰/۲۰	۲	۱۰	کارکنان خانوادگی بدون مزد
Not reported	۷	۱۱	۱	۵۲	۱۱	۲۵/۰	۱۲۵	۲۵۲	اظهار نشده
Unemployed	۵	۵۲	۲	۱۱۲	۱	۵۶/۱	۲۲۵	۵۱۷	بیکاران
Inactive	۴۲	۷۵۲	۲۰	۲۲۲۲	۱۰	۲۲/۲	۵۱۱۱	۹۲۰۰	مردمان
MUNICIPAL DISTRICT NO 8									
Total	۲۰۲	۹۲۷۲	۲۷۸	۲۱۱۸۲	۱۸۷۲	۵۲/۷	۵۷۰۷۹	۱۰۰۰۶۹۵	منطقه ۸ شهرداری
Employed	۲۲۲	۸۲۲۲	۲۱۲	۲۸۱۲۲	۱۲۲۲	۵۵/۲	۲۸۵۰۰	۸۷۵۰۶	جمع
Employer	۲۸	۲۸۸	۲۲	۱۲۷۸	۹۲	۷۱/۲	۲۵۱۲	۶۲۲۲	کارفرمایان
Own account worker	۲۱	۱۱۶۰	۲۱	۲۲۷۲	۲۲۷	۶۵/۵	۱۱۲۰۲	۱۷۰۹۲	کارکن مستقل
Public sector wage-salary earner	۱۷۱	۲۷۷۲	۲۱۱	۱۲۲۷۱	۲۲۲	۵۲/۵	۱۱۹۰۸	۲۷۱۸۹	مزدو حقوق بگیران بخش عمومی
Private sector wage-salary earner	۱۵۲	۲۱۵۰	۱۰۲	۸۷۱۰	۷۲۱	۲۷/۷	۱۲۲۵۱	۲۲۵۰۸	مزدو حقوق بگیران بخش خصوصی
Unpaid family worker	۰	۱	۰	۲	۱	۲۲/۲	۸	۱۲	کارکنان خانوادگی بدون مزد
Not reported	۱۱	۲۰	۷	۸۸	۲۲	۵۷/۲	۲۱۷	۲۷۷	اظهار نشده
Unemployed	۲	۵۱	۲	۱۲۸	۱۵	۵۷/۵	۲۲۲	۵۸۲	بیکاران
Inactive	۱۷۰	۱۰۲۰	۵۸	۲۸۱۵	۲۱۱	۲۵/۲	۸۲۲۲	۱۲۲۰۵	مردمان
MUNICIPAL DISTRICT NO 9									
Total	۲۲۲	۲۱۵۱	۱۰۸	۱۱۷۰۷	۱۲۲۵	۲۵/۲	۲۲۰۲۲	۲۸۷۷۱	منطقه ۹ شهرداری
Employed	۲۱۵	۲۲۲۱	۱۲	۱۲۲۷۹	۱۲۷۷	۲۱/۲	۱۵۷۲۷	۲۸۱۹۱	جمع
Employer	۲۲	۱۶۱	۱۲	۲۲۲۲	۲۰۲	۲۸/۷	۲۲۰۲	۵۲۲۷	کارفرمایان
Own account worker	۲۱	۲۸۱	۱۱	۱۲۱۷	۱۲۵	۵۲/۰	۲۲۲۵	۲۲۷۰	کارکن مستقل
Public sector wage-salary earner	۲۲	۱۱۲۷	۲۵	۲۲۱۱	۵۵۷	۲۲/۲	۲۱۱۸	۱۲۹۲۲	مزدو حقوق بگیران بخش عمومی
Private sector wage-salary earner	۸۱	۲۷۸۵	۲۲	۲۱۱۲	۲۲۰	۲۸/۲	۲۷۱۵	۱۲۰۲۲	مزدو حقوق بگیران بخش خصوصی
Unpaid family worker	۱	۲	۰	۲	۰	۰	۰	۵	کارکنان خانوادگی بدون مزد
Not reported	۱۲	۱۲	۰	۱۰۱	۱۱	۲۷/۲	۵۲	۱۱۲	اظهار نشده
Unemployed	۲	۲۱	۱	۱۱۲	۲	۵۰/۰	۱۲۵	۲۲۰	بیکاران
Inactive	۱۰۵	۵۲۱	۱۵	۲۱۱۵	۲۵۲	۵۱/۷	۲۱۱۲	۱۰۲۲۲	مردمان
Area and employment status of head of household	Not reported	Rent free	Mortgaged	Rented	Owned (building only)	Percent	Number	Total	مناطق وضع شغلی رئیس خانوار
						Owned (land and building)			

TABLE 43- PRIVATE HOUSEHOLDS, BY EMPLOYMENT STATUS OF HEAD AND TYPE OF TENURE FOR URBAN-RURAL AREAS

Area and employment status of head of household	نحوه تصرف اظهارنشده	مجان	رهن	اجاره‌ای	ملکی (امکان)	ملکی (مرفه و اصیل)		جمع	مناطق و وضع نسلی و رئیس خانوار
						درصد	تعداد		
MUNICIPAL DISTRICT NO 10									
Total	۵۵۲	۱۲۰۱	۲۵۵	۲۰۷۰۵	۷۱۷	۵۲/۰	۲۵۲۱۱	۲۲۸۲۱	منطقه ۱۰ شهرداری
Employed	۲۲۷	۸۲۸۵	۲۲۲	۱۸۲۲۵	۵۷۵	۵۰/۲	۲۸۲۲۲	۵۲۲۱۷
Employer	۲۸	۲۲۷	۱۲	۱۲۲۲	۸۲	۷۰/۲	۵۰۰۲	۷۰۸۱
Own account worker	۲۲	۸۲۱	۲۰	۲۱۵۲	۲۲	۲۲/۸	۵۵۲۲	۸۲۲۸
Public sector wage-salary earner	۱۵	۲۱۲۷	۹۱	۲۲۱۲	۲۵۰	۵۲/۰	۱۰۹۲۱	۲۱۰۲۸
Private sector wage-salary earner	۸۸	۵۰۷۱	۸۹	۲۲۱۲	۱۲۰	۲۲/۱	۲۲۲۲	۱۲۲۲۲
Unpaid family worker	-	۲	-	۲	-	۲۲/۲	۲	۱۲
Not reported	۱۲	۱۲	۱	۱۱۰	۷	۲۲/۲	۷۸	۲۲۵
Unemployed	-	۲۲	۲	۱۰۷	۵	۲۸/۵	۱۲۲	۲۲۲
Inactive	۲۸۵	۷۵۲	۲۰	۱۱۵۲	۱۲۲	۲۸/۲	۲۲۲۱	۱۰۰۲۰
MUNICIPAL DISTRICT NO 11									
Total	۲۲	۱۲۰۲	۱۲	۲۵۲۱	۵۲۲	۲۵/۸	۲۱۲۰	۸۲۱۱	منطقه ۱۱ شهرداری
Employed	۲۱	۱۲۲۱	۱۲	۲۲۰۲	۲۱۱	۲۲/۸	۲۵۰۲	۸۰۰۲
Employer	۲	۲۰	-	۲۰	۲۱	۲۲/۲	۲۸۲	۲۱۵
Own account worker	۲	۸۰	۱	۱۲۵	۲۸	۲۰/۲	۲۱۲	۱۱۲۲
Public sector wage-salary earner	۱۰	۲۲۲	۵	۲۲۱	۱۹۰	۵۱/۱	۱۲۲۱	۲۲۰۲
Private sector wage-salary earner	۲۰	۱۱۲۲	۲	۱۵۲۲	۱۲۱	۲۲/۲	۱۰۸۲	۲۲۲۲
Unpaid family worker	-	-	-	-	-	-	-	-
Not reported	-	۲	-	۲	۱	۵۸/۸	۱۰	۱۲
Unemployed	-	۲	۲	۱۸	۱	۵۲/۲	۲۲	۲۲
Inactive	۵	۲۰	۲	۱۰۲	۱۵۲	۲۲/۱	۵۸۱	۱۲۱
MUNICIPAL DISTRICT NO 12									
Total	۱۰۲	۵۰۲۲	۱۲۱	۱۲۲۵۰	۵۷۰	۵۲/۲	۲۲۹۸۵	۲۲۲۰۲	منطقه ۱۲ شهرداری
Employed	۷۲	۲۲۲۲	۱۲۰	۱۲۲۹۸	۵۱۱	۵۵/۱	۲۲۲۲۲	۲۲۸۵۲
Employer	-	۲۱	۵	۱۲۲	۱۱	۲۲/۲	۸۲۱	۱۱۰۰
Own account worker	۱۵	۲۲۰	۲۲	۲۱۱۱	۱۰۹	۲۵/۲	۵۲۸۱	۸۲۰۸
Public sector wage-salary earner	۲۲	۱۲۲۲	۵۲	۲۲۸۲	۱۲۲	۵۲/۲	۲۲۱۵	۱۱۸۸۵
Private sector wage-salary earner	۲۸	۲۲۲۵	۷۲	۲۲۰۵	۱۲۲	۵۱/۲	۲۲۲۱	۱۸۲۰۸
Unpaid family worker	-	۱	-	-	-	-	-	۱
Not reported	-	۲	-	۲	۲	۲۲/۱	۲۰	۵۲
Unemployed	۲	۲۲	-	۵۱	۲	۲۲/۰	۱۲۲	۲۲۵
Inactive	۲۲	۵۵۲	۱۱	۱۱۲	۵۲	۲۰/۲	۲۵۲۵	۲۱۲۵
RASAKABAD-E-LOQMANI CITY									
Total	۵	۱۸۲	۱	۲۲۲	۲۸	۵۲/۲	۱۰۰۵	۱۸۲۲	شهر حسن آباد
Employed	۲	۱۲۲	۱	۲۱۸	۲۲	۵۲/۲	۱۲۵	۱۲۵۱
Employer	-	۱	-	۱۱	۲	۲۲/۱	۲۵	۲۱
Own account worker	۲	۲۲	-	۲۲	۲	۲۲/۲	۱۸۲	۲۱۲
Public sector wage-salary earner	-	۱۸	-	۲۲	۱	۲۲/۵	۲۲	۱۵۲
Private sector wage-salary earner	۲	۱۲۲	۱	۲۵۲	۱۷	۵۲/۲	۲۵۱	۱۲۵۲
Unpaid family worker	-	-	-	-	-	-	-	-
Not reported	-	-	-	-	-	۱۰۰/۰	۲	۲
Unemployed	-	۲	-	۲	-	۵۰/۰	۲	۸
Inactive	۱	۱۵	-	۲۲	۲	۲۱/۲	۲۲	۱۰۲
Area and employment status of head of household	Not reported	Rent free	Mortgaged	Rented	Owned (building only)	Percent	Number	Total	مناطق و وضع نسلی و رئیس خانوار
						Owned (land and building)			

جدول ۴۴- تعداد کل خانوارهای معمولی برحسب گروه عمده شغلی رئیس خانوار و وسعت خانوار در مناطق مختلف

Area and size of household	گروه عمده شغلی											جمع	مناطق وسعت خانوار
	سربازان	بیمکاران	کارگران گروه بندی نشده	کارگران مشاغل تولیدی و رایجندگان و سایر مشاغل	کارمندان باستانیان، جنگلداران، باغبانان و سایر مشاغل	کارگران اداری	فروشندگان و کارکنان بازرگانی	کارمندان اداری و دولتی و مشابه	کارمندان عالی رتبه و مدیران اداری	کارکنان مشاغل علمی و فنی و تخصصی	جمع		
TEHRAN SHAHRISTAN													استان تهران
Total	۱۷۱۷۱۱	۲۲۷۲	۲۱۰۲۱	۲۰۱۲۱۲	۲۲۲۲۱	۲۲۲۲۱	۲۲۲۲۱	۱۰۰۲۲۱	۱۸۲۲۲	۲۲۲۲۲	۲۲۲۲۲	۱۰۰۲۲۲	۲۲۲۲۲
1 person	۲۲۲۲	۲۲۲	۲۲۲	۲۲۲	۲۲۲	۲۲۲	۲۲۲	۲۲۲	۲۲۲	۲۲۲	۲۲۲	۲۲۲	۲۲۲
2 persons	۲۲۲۲	۲۲۲	۲۲۲	۲۲۲	۲۲۲	۲۲۲	۲۲۲	۲۲۲	۲۲۲	۲۲۲	۲۲۲	۲۲۲	۲۲۲
3 persons	۲۲۲۲	۲۲۲	۲۲۲	۲۲۲	۲۲۲	۲۲۲	۲۲۲	۲۲۲	۲۲۲	۲۲۲	۲۲۲	۲۲۲	۲۲۲
4 persons	۲۲۲۲	۲۲۲	۲۲۲	۲۲۲	۲۲۲	۲۲۲	۲۲۲	۲۲۲	۲۲۲	۲۲۲	۲۲۲	۲۲۲	۲۲۲
5 persons	۲۲۲۲	۲۲۲	۲۲۲	۲۲۲	۲۲۲	۲۲۲	۲۲۲	۲۲۲	۲۲۲	۲۲۲	۲۲۲	۲۲۲	۲۲۲
6 persons	۲۲۲۲	۲۲۲	۲۲۲	۲۲۲	۲۲۲	۲۲۲	۲۲۲	۲۲۲	۲۲۲	۲۲۲	۲۲۲	۲۲۲	۲۲۲
7 persons	۲۲۲۲	۲۲۲	۲۲۲	۲۲۲	۲۲۲	۲۲۲	۲۲۲	۲۲۲	۲۲۲	۲۲۲	۲۲۲	۲۲۲	۲۲۲
8 persons	۲۲۲۲	۲۲۲	۲۲۲	۲۲۲	۲۲۲	۲۲۲	۲۲۲	۲۲۲	۲۲۲	۲۲۲	۲۲۲	۲۲۲	۲۲۲
9 persons	۲۲۲۲	۲۲۲	۲۲۲	۲۲۲	۲۲۲	۲۲۲	۲۲۲	۲۲۲	۲۲۲	۲۲۲	۲۲۲	۲۲۲	۲۲۲
10 persons or more	۲۲۲۲	۲۲۲	۲۲۲	۲۲۲	۲۲۲	۲۲۲	۲۲۲	۲۲۲	۲۲۲	۲۲۲	۲۲۲	۲۲۲	۲۲۲
RURAL AREA													مناطق روستایی
Total	۲۲۲	۲۲۲	۲۲۲	۲۲۲	۲۲۲	۲۲۲	۲۲۲	۲۲۲	۲۲۲	۲۲۲	۲۲۲	۲۲۲	۲۲۲
1 person	۲۲	۲۲	۲۲	۲۲	۲۲	۲۲	۲۲	۲۲	۲۲	۲۲	۲۲	۲۲	۲۲
2 persons	۲۲	۲۲	۲۲	۲۲	۲۲	۲۲	۲۲	۲۲	۲۲	۲۲	۲۲	۲۲	۲۲
3 persons	۲۲	۲۲	۲۲	۲۲	۲۲	۲۲	۲۲	۲۲	۲۲	۲۲	۲۲	۲۲	۲۲
4 persons	۲۲	۲۲	۲۲	۲۲	۲۲	۲۲	۲۲	۲۲	۲۲	۲۲	۲۲	۲۲	۲۲
5 persons	۲۲	۲۲	۲۲	۲۲	۲۲	۲۲	۲۲	۲۲	۲۲	۲۲	۲۲	۲۲	۲۲
6 persons	۲۲	۲۲	۲۲	۲۲	۲۲	۲۲	۲۲	۲۲	۲۲	۲۲	۲۲	۲۲	۲۲
7 persons	۲۲	۲۲	۲۲	۲۲	۲۲	۲۲	۲۲	۲۲	۲۲	۲۲	۲۲	۲۲	۲۲
8 persons	۲۲	۲۲	۲۲	۲۲	۲۲	۲۲	۲۲	۲۲	۲۲	۲۲	۲۲	۲۲	۲۲
9 persons	۲۲	۲۲	۲۲	۲۲	۲۲	۲۲	۲۲	۲۲	۲۲	۲۲	۲۲	۲۲	۲۲
10 persons or more	۲۲	۲۲	۲۲	۲۲	۲۲	۲۲	۲۲	۲۲	۲۲	۲۲	۲۲	۲۲	۲۲
TEHRAN CITY													شهر تهران
Total	۲۲۲۲۲	۲۲۲۲	۲۲۲۲۲	۲۲۲۲۲	۲۲۲۲۲	۲۲۲۲۲	۲۲۲۲۲	۲۲۲۲۲	۲۲۲۲۲	۲۲۲۲۲	۲۲۲۲۲	۲۲۲۲۲	۲۲۲۲۲
1 person	۲۲۲۲	۲۲۲	۲۲۲۲	۲۲۲۲	۲۲۲۲	۲۲۲۲	۲۲۲۲	۲۲۲۲	۲۲۲۲	۲۲۲۲	۲۲۲۲	۲۲۲۲	۲۲۲۲
2 persons	۲۲۲۲	۲۲۲	۲۲۲۲	۲۲۲۲	۲۲۲۲	۲۲۲۲	۲۲۲۲	۲۲۲۲	۲۲۲۲	۲۲۲۲	۲۲۲۲	۲۲۲۲	۲۲۲۲
3 persons	۲۲۲۲	۲۲۲	۲۲۲۲	۲۲۲۲	۲۲۲۲	۲۲۲۲	۲۲۲۲	۲۲۲۲	۲۲۲۲	۲۲۲۲	۲۲۲۲	۲۲۲۲	۲۲۲۲
4 persons	۲۲۲۲	۲۲۲	۲۲۲۲	۲۲۲۲	۲۲۲۲	۲۲۲۲	۲۲۲۲	۲۲۲۲	۲۲۲۲	۲۲۲۲	۲۲۲۲	۲۲۲۲	۲۲۲۲
5 persons	۲۲۲۲	۲۲۲	۲۲۲۲	۲۲۲۲	۲۲۲۲	۲۲۲۲	۲۲۲۲	۲۲۲۲	۲۲۲۲	۲۲۲۲	۲۲۲۲	۲۲۲۲	۲۲۲۲
6 persons	۲۲۲۲	۲۲۲	۲۲۲۲	۲۲۲۲	۲۲۲۲	۲۲۲۲	۲۲۲۲	۲۲۲۲	۲۲۲۲	۲۲۲۲	۲۲۲۲	۲۲۲۲	۲۲۲۲
7 persons	۲۲۲۲	۲۲۲	۲۲۲۲	۲۲۲۲	۲۲۲۲	۲۲۲۲	۲۲۲۲	۲۲۲۲	۲۲۲۲	۲۲۲۲	۲۲۲۲	۲۲۲۲	۲۲۲۲
8 persons	۲۲۲۲	۲۲۲	۲۲۲۲	۲۲۲۲	۲۲۲۲	۲۲۲۲	۲۲۲۲	۲۲۲۲	۲۲۲۲	۲۲۲۲	۲۲۲۲	۲۲۲۲	۲۲۲۲
9 persons	۲۲۲۲	۲۲۲	۲۲۲۲	۲۲۲۲	۲۲۲۲	۲۲۲۲	۲۲۲۲	۲۲۲۲	۲۲۲۲	۲۲۲۲	۲۲۲۲	۲۲۲۲	۲۲۲۲
10 persons or more	۲۲۲۲	۲۲۲	۲۲۲۲	۲۲۲۲	۲۲۲۲	۲۲۲۲	۲۲۲۲	۲۲۲۲	۲۲۲۲	۲۲۲۲	۲۲۲۲	۲۲۲۲	۲۲۲۲
MUNICIPAL DISTRICT NO 1													منطقه ۱ شهرداری
Total	۲۲۲۲	۲۲۲	۲۲۲۲	۲۲۲۲	۲۲۲۲	۲۲۲۲	۲۲۲۲	۲۲۲۲	۲۲۲۲	۲۲۲۲	۲۲۲۲	۲۲۲۲	۲۲۲۲
1 person	۲۲	۲۲	۲۲	۲۲	۲۲	۲۲	۲۲	۲۲	۲۲	۲۲	۲۲	۲۲	۲۲
2 persons	۲۲	۲۲	۲۲	۲۲	۲۲	۲۲	۲۲	۲۲	۲۲	۲۲	۲۲	۲۲	۲۲
3 persons	۲۲	۲۲	۲۲	۲۲	۲۲	۲۲	۲۲	۲۲	۲۲	۲۲	۲۲	۲۲	۲۲
4 persons	۲۲	۲۲	۲۲	۲۲	۲۲	۲۲	۲۲	۲۲	۲۲	۲۲	۲۲	۲۲	۲۲
5 persons	۲۲	۲۲	۲۲	۲۲	۲۲	۲۲	۲۲	۲۲	۲۲	۲۲	۲۲	۲۲	۲۲
6 persons	۲۲	۲۲	۲۲	۲۲	۲۲	۲۲	۲۲	۲۲	۲۲	۲۲	۲۲	۲۲	۲۲
7 persons	۲۲	۲۲	۲۲	۲۲	۲۲	۲۲	۲۲	۲۲	۲۲	۲۲	۲۲	۲۲	۲۲
8 persons	۲۲	۲۲	۲۲	۲۲	۲۲	۲۲	۲۲	۲۲	۲۲	۲۲	۲۲	۲۲	۲۲
9 persons	۲۲	۲۲	۲۲	۲۲	۲۲	۲۲	۲۲	۲۲	۲۲	۲۲	۲۲	۲۲	۲۲
10 persons or more	۲۲	۲۲	۲۲	۲۲	۲۲	۲۲	۲۲	۲۲	۲۲	۲۲	۲۲	۲۲	۲۲
Area and size of household	In-active	Unem-ployed	Workers not classifiable	Production workers etc.	Agricul-tural workers etc.	Service workers	Sales workers	Clerical and related workers	Admin. and man-agerial workers	Prof. tech. and related workers	Total	Total	من و وسعت خانوار

TABLE 44- PRIVATE HOUSEHOLDS, BY SIZE AND MAJOR OCCUPATION GROUP OF HEAD FOR URBAN-RURAL AREAS

جدول ۴۴ تعداد کل خانوارهای معمولی بر حسب گروه عمده شغلی رئیس خانوار و وسعت خانوار در مناطق مختلف

Area and size of household	گروه عمده شغلی											جمع	اطاق و وسعت خانوار
	سرانجام	بیکاران	کارگران گروه بندی شده	کارگران مشاغل تولیدی و خدماتی و سایر طبقه	کارکنان اداری، مهندسان، معماران، و سایر	کارکنان امور خدماتی	فروشندگان و کارکنان بازرگانی	کارمندان اداری و دولتی و مشابه	مدیران و کارمندان عالی رتبه اداری	کارکنان علمی و فنی و تخصصی	جمع		
CIPAL DISTRICT NO 6													منطقه ۶ شهرداری
Total	۱۸۲۰۱	۱۷۷	۲۱۱۷	۲۲۲۷۵	۱۰۸۵	۱۲۲۵۰	۲۲۲۲۷	۱۲۲۲۸	۲۲۲	۷۷۷۱	۱۲۲۱۱۸	۱۲۲۲۲۷	
1 person	۲۵۱۱	۵۲	۲۵۲	۲۰۸۷	۲۲	۸۲۸	۵۱۲	۲۵۰	۱۰	۱۲۰	۲۸۲۷	۸۲۰۲	
2 persons	۲۸۲۲	۱۵۲	۷۱۲	۲۵۱۸	۱۲۲	۱۲۵۲	۲۲۲۲	۱۵۲۱	۲۲	۱۰۵۲	۱۲۰۲۲	۱۸۰۲۱	
3 persons	۲۸۸۲	۱۲۸	۸۵۸	۲۲۲۲	۱۲۲	۱۲۱۲	۲۲۱۲	۲۲۸۰	۸۲	۱۲۲۸	۲۰۱۲۲	۲۲۲۰۲	
4 persons	۲۲۱۱	۱۲۷	۷۸۷	۱۱۵۱۵	۲۲۰	۲۲۱۲	۲۲۲۸	۲۲۲۰	۱۱۲	۱۵۲۸	۲۲۵۲۱	۲۲۱۲۲	
5 persons	۲۰۵۵	۱۲۲	۵۲۵	۱۰۸۱۰	۲۲۵	۲۲۱۰	۲۲۵۲	۲۲۲۰	۱۲۲	۱۲۲۲	۲۲۲۲۵	۲۲۵۲۲	
6 persons	۱۵۲۲	۱۲۲	۲۸۸	۱۱۲۲	۲۱۱	۱۲۵۷	۲۲۲۲	۱۲۲۲	۲۵	۱۰۵۲	۱۸۱۲۲	۲۰۵۲۲	
7 persons	۱۰۲۵	۸۱	۲۱۱	۲۲۲۲	۲۰۱	۱۲۲۲	۲۲۲۲	۱۱۱۸	۲۵	۲۲۲	۱۲۰۲۵	۱۲۱۵۱	
8 persons	۵۱۲	۲۲	۱۲۲	۲۲۲۲	۱۲۲	۷۷۱	۱۸۲۱	۵۲۲	۲۵	۲۵۲	۷۲۲۱	۸۰۱۱	
9 persons	۲۰۲	۲۲	۵۸	۱۵۲۸	۲۲	۲۵۷	۸۸۱	۲۲۲	۲۷	۱۲۰	۲۲۲۱	۲۲۲۱	
10 persons or more	۲۸۸	۲۲	۲۸	۱۱۲۲	۲۵	۲۵۲	۲۸۲	۱۵۲	۱۵	۱۲۲	۲۵۱۱	۲۸۲۸	
CIPAL DISTRICT NO 7													منطقه ۷ شهرداری
Total	۱۲۲۰۰	۵۲۷	۲۸۰۵	۲۵۵۷۸	۷۷۹	۱۲۲۸۰	۱۲۰۱۰	۷۲۲۰	۱۲۷	۲۲۰۲	۱۱۱۲۲	۱۰۰۲۲۰	
1 person	۱۲۲۵	۲۸	۲۰۷	۱۵۲۵	۱۵	۲۲۲	۲۲۲	۲۵۰	۰	۱۲۷	۲۲۲۸	۲۲۲۸	
2 persons	۱۲۲۲	۲۲	۲۸۸	۵۲۸۱	۸۵	۱۲۵۷	۱۱۱۲	۸۸۲	۱۲	۲۱۲	۱۲۲۲	۱۱۲۵۲	
3 persons	۱۲۲۲	۲۲	۵۲۲	۷۲۲۲	۱۲	۱۲۱۲	۱۲۲۲	۱۲۲۲	۲۵	۵۲۲	۱۲۲۲	۱۲۲۲	
4 persons	۱۱۱۲	۲۸	۲۲۲	۸۲۲۲	۱۲۱	۲۱۱۸	۱۲۲۵	۱۲۱۲	۲۲	۵۵۰	۱۲۲۲	۱۲۵۲۲	
5 persons	۱۰۸۲	۸۲	۲۲۸	۷۲۲۲	۱۲۲	۲۰۲۲	۲۲۲۸	۱۱۱۲	۲۲	۲۲۵	۱۲۲۲	۱۲۲۲	
6 persons	۱۲۲	۸۵	۲۲۱	۲۲۵۵	۱۵۱	۱۲۵۰	۲۲۵۲	۱۰۰۸	۲۲	۲۲۵	۱۲۲۲	۱۲۲۲	
7 persons	۲۲۲	۲۲	۱۲۲	۵۲۲۱	۱۲۵	۱۲۱۱	۱۲۲۲	۷۰۲	۱۵	۲۲۲	۲۲۲	۲۲۲	
8 persons	۲۸۵	۵۷	۱۰۱	۲۲۱۸	۱۰۲	۸۰۲	۱۲۰۸	۲۲۲	۱۲	۲۲۵	۲۲۸۵	۲۲۲	
9 persons	۲۸۱	۲۸	۲۵	۱۲۰۱	۲۰	۲۰۱	۷۲۲	۲۲۲	۱۲	۱۱۲	۲۲۲۱	۲۵۵۸	
10 persons or more	۲۲۸	۲۸	۵۲	۱۲۲۸	۵۲	۲۲۲	۲۸۲	۱۲۲	۱	۱۰۲	۲۲۱۲	۲۰۸۰	
CIPAL DISTRICT NO 8													منطقه ۸ شهرداری
Total	۱۲۲۰۵	۵۸۲	۸۲۱۸	۲۲۰۲۲	۱۰۷۸	۷۲۸۱	۱۰۸۵۵	۱۲۵۲۷	۱۲۷۲	۱۱۵۵۵	۸۷۵۰۲	۱۰۰۲۲۵	
1 person	۱۲۲۵	۲۷	۲۲۵	۱۲۲۲	۲۲	۵۰۲	۲۵۸	۲۱۲	۲۰	۲۲۰	۲۲۲	۵۲۲	
2 persons	۲۲۰۱	۸۲	۲۲۲	۲۲۲۲	۲۱	۷۲۵	۸۲۲	۱۲۲۲	۱۲۵	۱۲۱	۸۲۲	۱۰۵۰۲	
3 persons	۱۸۲۲	۸۲	۱۲۰۲	۲۲۱۲	۱۱۵	۱۲۲	۲۲۲۲	۲۲۲۲	۲۸۰	۲۲۲	۱۲۲۵۷	۱۵۷۱۲	
4 persons	۱۸۲۷	۱۲	۱۲۲	۵۸۱۲	۱۲۲	۱۲۲۵	۱۲۱۲	۲۲۲۵	۲۸۲	۲۲۲۵	۱۲۰۸۲	۱۲۰۱۲	
5 persons	۱۷۷۷	۸۷	۱۲۲۲	۵۲۵۱	۱۲۲	۱۲۸۲	۲۰۲۲	۲۲۲۵	۲۲۲	۱۲۲۸	۱۵۷۱۱	۱۲۲۵۵	
6 persons	۱۲۲۱	۷۵	۱۰۱۲	۵۰۵۲	۱۸۲	۱۰۸۵	۱۸۰۲	۱۲۰	۲۲۱	۱۲۲۲	۱۲۲۰۵	۱۲۲۱۲	
7 persons	۱۲۵	۵۰	۵۲۲	۲۲۲۲	۱۲۲	۷۵۱	۱۲۲۲	۱۰۵۲	۱۲۲	۷۸	۷۸۸	۸۵۷	
8 persons	۵۱۲	۲۵	۲۲۵	۱۸۱۲	۸۸	۲۲۲	۷۲۲	۵۸۲	۷۲	۲۲۵	۲۲۲۲	۲۸۸۱	
9 persons	۲۲۰	۱۵	۸۲	۸۲۲	۲۷	۱۸۱	۷۲۲	۲۲۸	۵۲	۱۲۲	۱۲۲	۲۲۲	
10 persons or more	۲۲۲	۱۱	۲۰	۲۲۱	۲۰	۱۲۸	۲۸۲	۱۲۲	۲۲	۱۲۲	۱۵۱۲	۱۲۲	
CIPAL DISTRICT NO 9													منطقه ۹ شهرداری
Total	۱۰۲۲۲	۲۲۰	۱۲۲۷	۲۰۲۲	۲۷۱	۲۸۱۸	۲۲۲۲	۲۲۲۲	۲۲۵۸	۱۲۲۲۸	۲۸۱۲۲	۲۸۷۲۱	
1 person	۱۲۲۵	۲۱	۲۲	۵۲۲	۱۸	۷۸۱	۲۲۲	۲۲۲	۱۲۱	۲۲۸	۲۲۰۲	۲۲۲۸	
2 persons	۱۲۲۱	۲۱	۲۰۲	۲۰۰	۲۷	۲۰۷	۵۱۵	۸۱۰	۲۲۲	۱۲۵۷	۲۸۲۲	۲۸۷۸	
3 persons	۱۸۱۲	۵۱	۲۲۲	۲۰۷	۵۲	۲۸۷	۱۲۲	۱۲۲۲	۷۲۲	۲۵۵۲	۲۸۲۲	۸۷۲۲	
4 persons	۱۸۲۱	۷۲	۲۲۲	۷۸۲	۱۲	۲۸۲	۱۲۵۰	۱۵۸۲	۱۲۲۲	۲۰۵۰	۸۸۵۱	۱۰۷۲۲	
5 persons	۱۲۵۲	۲۲	۲۵۰	۷۲۲	۱۷	۲۸۵	۱۲۵۰	۱۲۲۵	۸۵۰	۲۰۲۲	۲۸۲۸	۸۲۲۲	
6 persons	۱۲۲	۲۲	۱۵۱	۲۵۵	۷۸	۲۵۲	۸۷۷	۲۲۱	۲۸۸	۱۰۰۱	۲۸۲۵	۲۸۲۲	
7 persons	۲۲۲	۱۲	۸۱	۲۰۲	۵۲	۱۲۲	۲۲۲	۲۰۲	۲۱۰	۲۲۲	۱۲۸۲	۲۲۸۱	
8 persons	۲۲۰	۸	۲۲	۱۲۵	۲۸	۲۲	۲۲۰	۱۲۵	۱۲	۱۲۲	۸۲۲	۱۲۰۲	
9 persons	۱۲۲	۲	۱۲	۷۲	۱۲	۲۸	۱۲۲	۵۵	۲۸	۷۲	۲۲۵	۵۲۲	
10 persons or more	۱۰۷	۲	۱۱	۷۲	۲۰	۲۷	۱۲	۵۱	۲۷	۷۵	۲۲۲	۵۲۲	
Area and size of household	In-active	Unem-ployed	Workers not classifiable	Production workers etc.	Agricultural workers etc.	Service workers	Sales workers	Clerical and related workers	Admin. and managerial workers	Prof., tech. and related workers	Total	Total	سطح و وسعت خانوار
Major occupation groups													

TABLE 44- PRIVATE HOUSEHOLDS, BY SIZE AND MAJOR OCCUPATION GROUP OF HEAD FOR URBAN-RURAL AREAS

جدول ۴۴- تعداد کل خانوارهای معمولی بر حسب گروه عمده شغلی رئیس خانوار و وسعت خانوار در مناطق مختلف

Area and size of household	سرمتان	سكان	گروه عمده شغلی									جمع	ساعتی و وسعت خانوار		
			کارگران گروه بندی شده	کارگران مشاغل تولیدی و بازرگانی و مراکز طبقه	کارمندان دولت و کارکنان سازمانها و کارکنان	کارکنان خدماتی	میراثداران و کارکنان بازرگانی	کارمندان اداری و مشابه	مهندسان و کارمندان فنی و مهندسی	کارکنان مشاغل فنی و تخصصی	جمع				
Municipal District No 10													منطقه ۱۰ شهرداری		
Total	۱۰۰۹	۲۲۲	۲۲۱	۱۲۲۸	۲۸۲	۸۲۲	۸۲۲	۲۱۱	۲۱۱	۸۲۲	۱۰۲۲	۸۲۲	۲۲۲	۲۲۲	جمع
person	۱۲۲	۲۲	۲۲	۱۲۲	۲۲	۲۲	۲۲	۲۲	۲۲	۲۲	۲۲	۲۲	۲۲	۲۲	شماره
persons	۱۲۲	۲۲	۲۲	۱۲۲	۲۲	۲۲	۲۲	۲۲	۲۲	۲۲	۲۲	۲۲	۲۲	۲۲	شماره
persons	۱۰۸	۵۵	۵۲	۱۸۵	۲۲	۸۸	۱۰۱	۱۲۲	۱۲۲	۱۲۲	۱۲۲	۱۲۲	۱۲۲	۱۲۲	شماره
persons	۱۵۲	۵۲	۸۲	۲۲۵	۲۲	۸۲	۱۲۲	۱۲۲	۱۲۲	۱۲۲	۱۲۲	۱۲۲	۱۲۲	۱۲۲	شماره
persons	۱۲۸	۵۲	۸۲	۲۲۲	۲۲	۸۲	۱۲۲	۱۲۲	۱۲۲	۱۲۲	۱۲۲	۱۲۲	۱۲۲	۱۲۲	شماره
persons	۱۰۲	۲۲	۲۲	۱۲۲	۲۲	۲۲	۲۲	۲۲	۲۲	۲۲	۲۲	۲۲	۲۲	۲۲	شماره
persons	۲۰۰	۲۲	۲۲	۱۲۲	۲۲	۲۲	۲۲	۲۲	۲۲	۲۲	۲۲	۲۲	۲۲	۲۲	شماره
persons	۲۲	۲۰	۲۲	۲۲	۲۲	۲۲	۲۲	۲۲	۲۲	۲۲	۲۲	۲۲	۲۲	۲۲	شماره
persons	۲۲	۲۰	۲۲	۲۲	۲۲	۲۲	۲۲	۲۲	۲۲	۲۲	۲۲	۲۲	۲۲	۲۲	شماره
persons or more	۲۲	۲	۲	۲۲	۲	۲	۲	۲	۲	۲	۲	۲	۲	۲	شماره بیشتر
Municipal District No 11													منطقه ۱۱ شهرداری		
Total	۲۲	۲۲	۲۲	۲۲	۲۲	۲۲	۲۲	۲۲	۲۲	۲۲	۲۲	۲۲	۲۲	۲۲	جمع
person	۲۲	۲	۲	۲۲	۲	۲	۲	۲	۲	۲	۲	۲	۲	۲	شماره
persons	۲۲	۲	۲	۲۲	۲	۲	۲	۲	۲	۲	۲	۲	۲	۲	شماره
persons	۲۲	۲	۲	۲۲	۲	۲	۲	۲	۲	۲	۲	۲	۲	۲	شماره
persons	۲۲	۲	۲	۲۲	۲	۲	۲	۲	۲	۲	۲	۲	۲	۲	شماره
persons	۲۲	۲	۲	۲۲	۲	۲	۲	۲	۲	۲	۲	۲	۲	۲	شماره
persons	۲۲	۲	۲	۲۲	۲	۲	۲	۲	۲	۲	۲	۲	۲	۲	شماره
persons	۲۲	۲	۲	۲۲	۲	۲	۲	۲	۲	۲	۲	۲	۲	۲	شماره
persons	۲۲	۲	۲	۲۲	۲	۲	۲	۲	۲	۲	۲	۲	۲	۲	شماره
persons or more	۲۲	۲	۲	۲۲	۲	۲	۲	۲	۲	۲	۲	۲	۲	۲	شماره بیشتر
Municipal District No 12													منطقه ۱۲ شهرداری		
Total	۲۲	۲۲	۲۲	۲۲	۲۲	۲۲	۲۲	۲۲	۲۲	۲۲	۲۲	۲۲	۲۲	۲۲	جمع
person	۲۲	۲	۲	۲۲	۲	۲	۲	۲	۲	۲	۲	۲	۲	۲	شماره
persons	۲۲	۲	۲	۲۲	۲	۲	۲	۲	۲	۲	۲	۲	۲	۲	شماره
persons	۲۲	۲	۲	۲۲	۲	۲	۲	۲	۲	۲	۲	۲	۲	۲	شماره
persons	۲۲	۲	۲	۲۲	۲	۲	۲	۲	۲	۲	۲	۲	۲	۲	شماره
persons	۲۲	۲	۲	۲۲	۲	۲	۲	۲	۲	۲	۲	۲	۲	۲	شماره
persons	۲۲	۲	۲	۲۲	۲	۲	۲	۲	۲	۲	۲	۲	۲	۲	شماره
persons	۲۲	۲	۲	۲۲	۲	۲	۲	۲	۲	۲	۲	۲	۲	۲	شماره
persons	۲۲	۲	۲	۲۲	۲	۲	۲	۲	۲	۲	۲	۲	۲	۲	شماره
persons or more	۲۲	۲	۲	۲۲	۲	۲	۲	۲	۲	۲	۲	۲	۲	۲	شماره بیشتر
ASAD-E-LOQMANI CITY													شهر حسن آباد لقمانی		
Total	۲۲	۲	۲	۲۲	۲	۲	۲	۲	۲	۲	۲	۲	۲	۲	جمع
person	۲۲	۲	۲	۲۲	۲	۲	۲	۲	۲	۲	۲	۲	۲	۲	شماره
persons	۲۲	۲	۲	۲۲	۲	۲	۲	۲	۲	۲	۲	۲	۲	۲	شماره
persons	۲۲	۲	۲	۲۲	۲	۲	۲	۲	۲	۲	۲	۲	۲	۲	شماره
persons	۲۲	۲	۲	۲۲	۲	۲	۲	۲	۲	۲	۲	۲	۲	۲	شماره
persons	۲۲	۲	۲	۲۲	۲	۲	۲	۲	۲	۲	۲	۲	۲	۲	شماره
persons	۲۲	۲	۲	۲۲	۲	۲	۲	۲	۲	۲	۲	۲	۲	۲	شماره
persons	۲۲	۲	۲	۲۲	۲	۲	۲	۲	۲	۲	۲	۲	۲	۲	شماره
persons or more	۲۲	۲	۲	۲۲	۲	۲	۲	۲	۲	۲	۲	۲	۲	۲	شماره بیشتر
Area and size of household	In-active	Unem-ployed	Workers not classi-fiable	Production workers etc.	Agricultural workers etc.	Service workers	Sales workers	Clerical and related workers	Admin. and mana-gerial workers	Prof., tech. and related workers	Total	Total	ساعاتی و وسعت خانوار		
Major occupation groups															

TABLE 44- PRIVATE HOUSEHOLDS, BY SIZE AND MAJOR OCCUPATION GROUP OF HEAD FOR URBAN-RURAL AREAS

جدول ۴۴- تعداد کل خانوارهای معمولی بر حسب گروه صده شغلی رئیس خانوار و وسعت خانوار در مناطق مختلف

Area and size of household	مردمان	بیماران	گروه صده شغلی								جمع	جمع	وسعت خانوار	
			کارگران گروه بندی نشده	کارگران مشاغل تولیدی و رانندگان وسایط نقلیه	کشاورزان، دامداران، جنگلداران، ماهیگیران و شکارچیان	کارگران اجرتی	فروشندهان بازارگاسی	کارمندان اداری و دفتری و مشابه	مدیران و کارمندان مالکیت اداری	کارگران مشاغل علمی و فنی				
QASEGHAN CITY														نام آباد
Total	۱۰۰	۲۲	۲۲۷	۲۱۳	۲۲۷	۱۰۰۱	۸۰۲	۲۱۷	۸	۱۱۱	۱-۲۱۲	۱-۱۱۲	
1 person	۲۲	۱	۱۱	۱۲	۱۰	۲۷	۱۸	۱۲	۰	۵	۲۵۵	۲۹۰	
2 persons	۲۲	۲	۱۷	۲۰	۲۸	۲۲	۲۲	۲۲	۲	۱۱	۱۵۱	۱۹۷	
3 persons	۲۲	۲	۲۲	۱۳۷	۲۲	۱۵۲	۲۱	۲۲	۲	۲۵	۱۲۲۲	۱۲۸۲	
4 persons	۲۲	۲	۵۵	۱۷۵۲	۲۱	۲۵۲	۲۲	۱۸۲	۲	۵۵	۲۲۸۸	۲۵۲۷	
5 persons	۲۲	۲	۲۰	۱۵۰۵	۲۱	۲۲۰	۲۲	۱۸۲	-	۲۰	۲۱۲۱	۲۱۸۵	
6 persons	۲۵	۲	۲۰	۱۲۸	۲۲	۱۲۲	۱۲۵	۸۷	۱	۲۲	۱۲۲۰	۱۲۷۲	
7 persons	۲۰	۲	۱۷	۵۲۵	۲۵	۱۰۲	۲۱	۲۱	-	۲	۸۲۷	۸۲۲	
8 persons	۱۲	۲	۱۰	۲۲۱	۱۲	۲۲	۵۱	۲۰	-	۲	۲۱۷	۲۲۲	
9 persons	۲	۲	۱	۱۱۲	۱۱	۲۲	۲۲	۵	-	۲	۱۲۰	۱۲۸	
10 persons or more	۱۲	۱	۲	۸۲	۵	۱۱	۲۵	۱	-	۲	۱۵۲	۱۶۵	
Area and size of household	In-active	Unem-ployed	Workers not classi-fiable	Production workers etc.	Agricultural workers etc.	Service workers	Sales workers	Clerical and related workers	Admin. and mana-gerial workers	Prof., tech. and related workers	Total	Total	وسعت خانوار	
Major occupation groups														

November 1978

TABLE 44- PRIVATE HOUSEHOLDS, BY SIZE AND MAJOR OCCUPATION GROUP OF HEAD FOR URBAN-RURAL AREAS

جدول ۴۵- تعداد کل خانوارهای معمولی بر حسب گروه عمده فعالیت ریش خانوار و وسعت خانوار در مناطق مختلف

Area and size of household	جمع خانوار	گروه عمده فعالیت											جمع	جمع خانوار
		غیر فعالان	فعالان شاخص	خدمات اجتماعی و شخصی	خدمات خانگی و تجاری	حمل و نقل، اسباب‌داری و سایر براب	فروش، خدمات، رستوران‌داری، آرایشگری	بازار	ساختن	صنعت	استخراج معدن	کشاورزی، باغبانی و ماهیگیری		
MUNICIPAL DISTRICT NO 2														
Total	۵۵۲	۱۲۲	۱۲۲	۱۲۲	۱۲۲	۱۲۲	۱۲۲	۱۲۲	۱۲۲	۱۲۲	۱۲۲	۱۲۲	۱۲۲	۱۲۲
1 person	۵۵۲	۱۲۲	۱۲۲	۱۲۲	۱۲۲	۱۲۲	۱۲۲	۱۲۲	۱۲۲	۱۲۲	۱۲۲	۱۲۲	۱۲۲	۱۲۲
2 persons	۵۵۲	۱۲۲	۱۲۲	۱۲۲	۱۲۲	۱۲۲	۱۲۲	۱۲۲	۱۲۲	۱۲۲	۱۲۲	۱۲۲	۱۲۲	۱۲۲
3 persons	۵۵۲	۱۲۲	۱۲۲	۱۲۲	۱۲۲	۱۲۲	۱۲۲	۱۲۲	۱۲۲	۱۲۲	۱۲۲	۱۲۲	۱۲۲	۱۲۲
4 persons	۵۵۲	۱۲۲	۱۲۲	۱۲۲	۱۲۲	۱۲۲	۱۲۲	۱۲۲	۱۲۲	۱۲۲	۱۲۲	۱۲۲	۱۲۲	۱۲۲
5 persons	۵۵۲	۱۲۲	۱۲۲	۱۲۲	۱۲۲	۱۲۲	۱۲۲	۱۲۲	۱۲۲	۱۲۲	۱۲۲	۱۲۲	۱۲۲	۱۲۲
6 persons	۵۵۲	۱۲۲	۱۲۲	۱۲۲	۱۲۲	۱۲۲	۱۲۲	۱۲۲	۱۲۲	۱۲۲	۱۲۲	۱۲۲	۱۲۲	۱۲۲
7 persons	۵۵۲	۱۲۲	۱۲۲	۱۲۲	۱۲۲	۱۲۲	۱۲۲	۱۲۲	۱۲۲	۱۲۲	۱۲۲	۱۲۲	۱۲۲	۱۲۲
8 persons	۵۵۲	۱۲۲	۱۲۲	۱۲۲	۱۲۲	۱۲۲	۱۲۲	۱۲۲	۱۲۲	۱۲۲	۱۲۲	۱۲۲	۱۲۲	۱۲۲
9 persons	۵۵۲	۱۲۲	۱۲۲	۱۲۲	۱۲۲	۱۲۲	۱۲۲	۱۲۲	۱۲۲	۱۲۲	۱۲۲	۱۲۲	۱۲۲	۱۲۲
10 persons or more	۵۵۲	۱۲۲	۱۲۲	۱۲۲	۱۲۲	۱۲۲	۱۲۲	۱۲۲	۱۲۲	۱۲۲	۱۲۲	۱۲۲	۱۲۲	۱۲۲
MUNICIPAL DISTRICT NO 3														
Total	۵۵۲	۱۲۲	۱۲۲	۱۲۲	۱۲۲	۱۲۲	۱۲۲	۱۲۲	۱۲۲	۱۲۲	۱۲۲	۱۲۲	۱۲۲	۱۲۲
1 person	۵۵۲	۱۲۲	۱۲۲	۱۲۲	۱۲۲	۱۲۲	۱۲۲	۱۲۲	۱۲۲	۱۲۲	۱۲۲	۱۲۲	۱۲۲	۱۲۲
2 persons	۵۵۲	۱۲۲	۱۲۲	۱۲۲	۱۲۲	۱۲۲	۱۲۲	۱۲۲	۱۲۲	۱۲۲	۱۲۲	۱۲۲	۱۲۲	۱۲۲
3 persons	۵۵۲	۱۲۲	۱۲۲	۱۲۲	۱۲۲	۱۲۲	۱۲۲	۱۲۲	۱۲۲	۱۲۲	۱۲۲	۱۲۲	۱۲۲	۱۲۲
4 persons	۵۵۲	۱۲۲	۱۲۲	۱۲۲	۱۲۲	۱۲۲	۱۲۲	۱۲۲	۱۲۲	۱۲۲	۱۲۲	۱۲۲	۱۲۲	۱۲۲
5 persons	۵۵۲	۱۲۲	۱۲۲	۱۲۲	۱۲۲	۱۲۲	۱۲۲	۱۲۲	۱۲۲	۱۲۲	۱۲۲	۱۲۲	۱۲۲	۱۲۲
6 persons	۵۵۲	۱۲۲	۱۲۲	۱۲۲	۱۲۲	۱۲۲	۱۲۲	۱۲۲	۱۲۲	۱۲۲	۱۲۲	۱۲۲	۱۲۲	۱۲۲
7 persons	۵۵۲	۱۲۲	۱۲۲	۱۲۲	۱۲۲	۱۲۲	۱۲۲	۱۲۲	۱۲۲	۱۲۲	۱۲۲	۱۲۲	۱۲۲	۱۲۲
8 persons	۵۵۲	۱۲۲	۱۲۲	۱۲۲	۱۲۲	۱۲۲	۱۲۲	۱۲۲	۱۲۲	۱۲۲	۱۲۲	۱۲۲	۱۲۲	۱۲۲
9 persons	۵۵۲	۱۲۲	۱۲۲	۱۲۲	۱۲۲	۱۲۲	۱۲۲	۱۲۲	۱۲۲	۱۲۲	۱۲۲	۱۲۲	۱۲۲	۱۲۲
10 persons or more	۵۵۲	۱۲۲	۱۲۲	۱۲۲	۱۲۲	۱۲۲	۱۲۲	۱۲۲	۱۲۲	۱۲۲	۱۲۲	۱۲۲	۱۲۲	۱۲۲
MUNICIPAL DISTRICT NO 4														
Total	۵۵۲	۱۲۲	۱۲۲	۱۲۲	۱۲۲	۱۲۲	۱۲۲	۱۲۲	۱۲۲	۱۲۲	۱۲۲	۱۲۲	۱۲۲	۱۲۲
1 person	۵۵۲	۱۲۲	۱۲۲	۱۲۲	۱۲۲	۱۲۲	۱۲۲	۱۲۲	۱۲۲	۱۲۲	۱۲۲	۱۲۲	۱۲۲	۱۲۲
2 persons	۵۵۲	۱۲۲	۱۲۲	۱۲۲	۱۲۲	۱۲۲	۱۲۲	۱۲۲	۱۲۲	۱۲۲	۱۲۲	۱۲۲	۱۲۲	۱۲۲
3 persons	۵۵۲	۱۲۲	۱۲۲	۱۲۲	۱۲۲	۱۲۲	۱۲۲	۱۲۲	۱۲۲	۱۲۲	۱۲۲	۱۲۲	۱۲۲	۱۲۲
4 persons	۵۵۲	۱۲۲	۱۲۲	۱۲۲	۱۲۲	۱۲۲	۱۲۲	۱۲۲	۱۲۲	۱۲۲	۱۲۲	۱۲۲	۱۲۲	۱۲۲
5 persons	۵۵۲	۱۲۲	۱۲۲	۱۲۲	۱۲۲	۱۲۲	۱۲۲	۱۲۲	۱۲۲	۱۲۲	۱۲۲	۱۲۲	۱۲۲	۱۲۲
6 persons	۵۵۲	۱۲۲	۱۲۲	۱۲۲	۱۲۲	۱۲۲	۱۲۲	۱۲۲	۱۲۲	۱۲۲	۱۲۲	۱۲۲	۱۲۲	۱۲۲
7 persons	۵۵۲	۱۲۲	۱۲۲	۱۲۲	۱۲۲	۱۲۲	۱۲۲	۱۲۲	۱۲۲	۱۲۲	۱۲۲	۱۲۲	۱۲۲	۱۲۲
8 persons	۵۵۲	۱۲۲	۱۲۲	۱۲۲	۱۲۲	۱۲۲	۱۲۲	۱۲۲	۱۲۲	۱۲۲	۱۲۲	۱۲۲	۱۲۲	۱۲۲
9 persons	۵۵۲	۱۲۲	۱۲۲	۱۲۲	۱۲۲	۱۲۲	۱۲۲	۱۲۲	۱۲۲	۱۲۲	۱۲۲	۱۲۲	۱۲۲	۱۲۲
10 persons or more	۵۵۲	۱۲۲	۱۲۲	۱۲۲	۱۲۲	۱۲۲	۱۲۲	۱۲۲	۱۲۲	۱۲۲	۱۲۲	۱۲۲	۱۲۲	۱۲۲
MUNICIPAL DISTRICT NO 5														
Total	۵۵۲	۱۲۲	۱۲۲	۱۲۲	۱۲۲	۱۲۲	۱۲۲	۱۲۲	۱۲۲	۱۲۲	۱۲۲	۱۲۲	۱۲۲	۱۲۲
1 person	۵۵۲	۱۲۲	۱۲۲	۱۲۲	۱۲۲	۱۲۲	۱۲۲	۱۲۲	۱۲۲	۱۲۲	۱۲۲	۱۲۲	۱۲۲	۱۲۲
2 persons	۵۵۲	۱۲۲	۱۲۲	۱۲۲	۱۲۲	۱۲۲	۱۲۲	۱۲۲	۱۲۲	۱۲۲	۱۲۲	۱۲۲	۱۲۲	۱۲۲
3 persons	۵۵۲	۱۲۲	۱۲۲	۱۲۲	۱۲۲	۱۲۲	۱۲۲	۱۲۲	۱۲۲	۱۲۲	۱۲۲	۱۲۲	۱۲۲	۱۲۲
4 persons	۵۵۲	۱۲۲	۱۲۲	۱۲۲	۱۲۲	۱۲۲	۱۲۲	۱۲۲	۱۲۲	۱۲۲	۱۲۲	۱۲۲	۱۲۲	۱۲۲
5 persons	۵۵۲	۱۲۲	۱۲۲	۱۲۲	۱۲۲	۱۲۲	۱۲۲	۱۲۲	۱۲۲	۱۲۲	۱۲۲	۱۲۲	۱۲۲	۱۲۲
6 persons	۵۵۲	۱۲۲	۱۲۲	۱۲۲	۱۲۲	۱۲۲	۱۲۲	۱۲۲	۱۲۲	۱۲۲	۱۲۲	۱۲۲	۱۲۲	۱۲۲
7 persons	۵۵۲	۱۲۲	۱۲۲	۱۲۲	۱۲۲	۱۲۲	۱۲۲	۱۲۲	۱۲۲	۱۲۲	۱۲۲	۱۲۲	۱۲۲	۱۲۲
8 persons	۵۵۲	۱۲۲	۱۲۲	۱۲۲	۱۲۲	۱۲۲	۱۲۲	۱۲۲	۱۲۲	۱۲۲	۱۲۲	۱۲۲	۱۲۲	۱۲۲
9 persons	۵۵۲	۱۲۲	۱۲۲	۱۲۲	۱۲۲	۱۲۲	۱۲۲	۱۲۲	۱۲۲	۱۲۲	۱۲۲	۱۲۲	۱۲۲	۱۲۲
10 persons or more	۵۵۲	۱۲۲	۱۲۲	۱۲۲	۱۲۲	۱۲۲	۱۲۲	۱۲۲	۱۲۲	۱۲۲	۱۲۲	۱۲۲	۱۲۲	۱۲۲
Area and size of household	Unemployed and inactive	Activities not adequately defined	Community, social and personal services	Finance, insurance, etc.	Transport, storage and communication	Whole sale and retail trade, etc.	Electricity, gas and water	Construction	Manufacturing	Mining and quarrying	Agriculture, hunting, forestry and fishing	Total	Total	

November 1978

TABLE 45- PRIVATE HOUSEHOLDS, BY SIZE AND MAJOR INDUSTRY GROUP OF HEAD FOR URBAN-RURAL AREAS

جدول ۴۵- تعداد کل خانوارهای خصوصی بر حسب گروه عمده فعالیت و سپس خانوار توسط خانوار در مناطق مختلف

Area and size of household	گروه عمده فعالیت											جمع	جمع خانوار	
	میکاری میراثی	فعالیتها بافتن	خدمات و شخصی	خدمات مالی و ملکی و تجاری	حمل و نقل امبارداری اروپا و مخابرات	تولید کشاورزی و دامپروری و ماهیگیری	برق و گاز	ساختمان	صنعت	استخراج معادن	کشاورزی و ماهیگیری			جمع
MUNICIPAL DISTRICT NO 10														
Total	۱۰۲۲	۱۷۰۲	۲۰۰۲	۲۲۰۰	۲۴۰۱	۲۶۱۱	۲۷۲	۲۰۰۱	۲۲۲۱	۲۳۲	۲۴۰۲	۲۵۲۱	۲۶۲۱	
1 person	۱۲۲۲	۱۰۰۱	۱۱۲۲	۱۲۲۲	۱۳۲۲	۱۴۲۲	۱۵۲۲	۱۶۲۲	۱۷۲۲	۱۸۲۲	۱۹۲۲	۲۰۲۲	۲۱۲۲	
2 persons	۱۳۲۲	۱۲۲۲	۱۳۲۲	۱۴۲۲	۱۵۲۲	۱۶۲۲	۱۷۲۲	۱۸۲۲	۱۹۲۲	۲۰۲۲	۲۱۲۲	۲۲۲۲	۲۳۲۲	
3 persons	۱۴۲۲	۱۳۲۲	۱۴۲۲	۱۵۲۲	۱۶۲۲	۱۷۲۲	۱۸۲۲	۱۹۲۲	۲۰۲۲	۲۱۲۲	۲۲۲۲	۲۳۲۲	۲۴۲۲	
4 persons	۱۵۲۲	۱۴۲۲	۱۵۲۲	۱۶۲۲	۱۷۲۲	۱۸۲۲	۱۹۲۲	۲۰۲۲	۲۱۲۲	۲۲۲۲	۲۳۲۲	۲۴۲۲	۲۵۲۲	
5 persons	۱۶۲۲	۱۵۲۲	۱۶۲۲	۱۷۲۲	۱۸۲۲	۱۹۲۲	۲۰۲۲	۲۱۲۲	۲۲۲۲	۲۳۲۲	۲۴۲۲	۲۵۲۲	۲۶۲۲	
6 persons	۱۷۲۲	۱۶۲۲	۱۷۲۲	۱۸۲۲	۱۹۲۲	۲۰۲۲	۲۱۲۲	۲۲۲۲	۲۳۲۲	۲۴۲۲	۲۵۲۲	۲۶۲۲	۲۷۲۲	
7 persons	۱۸۲۲	۱۷۲۲	۱۸۲۲	۱۹۲۲	۲۰۲۲	۲۱۲۲	۲۲۲۲	۲۳۲۲	۲۴۲۲	۲۵۲۲	۲۶۲۲	۲۷۲۲	۲۸۲۲	
8 persons	۱۹۲۲	۱۸۲۲	۱۹۲۲	۲۰۲۲	۲۱۲۲	۲۲۲۲	۲۳۲۲	۲۴۲۲	۲۵۲۲	۲۶۲۲	۲۷۲۲	۲۸۲۲	۲۹۲۲	
9 persons	۲۰۲۲	۱۹۲۲	۲۰۲۲	۲۱۲۲	۲۲۲۲	۲۳۲۲	۲۴۲۲	۲۵۲۲	۲۶۲۲	۲۷۲۲	۲۸۲۲	۲۹۲۲	۳۰۲۲	
10 persons or more	۲۱۲۲	۲۰۲۲	۲۱۲۲	۲۲۲۲	۲۳۲۲	۲۴۲۲	۲۵۲۲	۲۶۲۲	۲۷۲۲	۲۸۲۲	۲۹۲۲	۳۰۲۲	۳۱۲۲	
MUNICIPAL DISTRICT NO 11														
Total	۱۱۰	۱۱۲	۱۱۲	۱۱۲	۱۱۲	۱۱۲	۱۱۲	۱۱۲	۱۱۲	۱۱۲	۱۱۲	۱۱۲	۱۱۲	
1 person	۱۱۰	۱۱۰	۱۱۰	۱۱۰	۱۱۰	۱۱۰	۱۱۰	۱۱۰	۱۱۰	۱۱۰	۱۱۰	۱۱۰	۱۱۰	
2 persons	۱۱۱	۱۱۱	۱۱۱	۱۱۱	۱۱۱	۱۱۱	۱۱۱	۱۱۱	۱۱۱	۱۱۱	۱۱۱	۱۱۱	۱۱۱	
3 persons	۱۱۲	۱۱۲	۱۱۲	۱۱۲	۱۱۲	۱۱۲	۱۱۲	۱۱۲	۱۱۲	۱۱۲	۱۱۲	۱۱۲	۱۱۲	
4 persons	۱۱۳	۱۱۳	۱۱۳	۱۱۳	۱۱۳	۱۱۳	۱۱۳	۱۱۳	۱۱۳	۱۱۳	۱۱۳	۱۱۳	۱۱۳	
5 persons	۱۱۴	۱۱۴	۱۱۴	۱۱۴	۱۱۴	۱۱۴	۱۱۴	۱۱۴	۱۱۴	۱۱۴	۱۱۴	۱۱۴	۱۱۴	
6 persons	۱۱۵	۱۱۵	۱۱۵	۱۱۵	۱۱۵	۱۱۵	۱۱۵	۱۱۵	۱۱۵	۱۱۵	۱۱۵	۱۱۵	۱۱۵	
7 persons	۱۱۶	۱۱۶	۱۱۶	۱۱۶	۱۱۶	۱۱۶	۱۱۶	۱۱۶	۱۱۶	۱۱۶	۱۱۶	۱۱۶	۱۱۶	
8 persons	۱۱۷	۱۱۷	۱۱۷	۱۱۷	۱۱۷	۱۱۷	۱۱۷	۱۱۷	۱۱۷	۱۱۷	۱۱۷	۱۱۷	۱۱۷	
9 persons	۱۱۸	۱۱۸	۱۱۸	۱۱۸	۱۱۸	۱۱۸	۱۱۸	۱۱۸	۱۱۸	۱۱۸	۱۱۸	۱۱۸	۱۱۸	
10 persons or more	۱۱۹	۱۱۹	۱۱۹	۱۱۹	۱۱۹	۱۱۹	۱۱۹	۱۱۹	۱۱۹	۱۱۹	۱۱۹	۱۱۹	۱۱۹	
MUNICIPAL DISTRICT NO 12														
Total	۱۲۰	۱۲۰	۱۲۰	۱۲۰	۱۲۰	۱۲۰	۱۲۰	۱۲۰	۱۲۰	۱۲۰	۱۲۰	۱۲۰	۱۲۰	
1 person	۱۲۰	۱۲۰	۱۲۰	۱۲۰	۱۲۰	۱۲۰	۱۲۰	۱۲۰	۱۲۰	۱۲۰	۱۲۰	۱۲۰	۱۲۰	
2 persons	۱۲۱	۱۲۱	۱۲۱	۱۲۱	۱۲۱	۱۲۱	۱۲۱	۱۲۱	۱۲۱	۱۲۱	۱۲۱	۱۲۱	۱۲۱	
3 persons	۱۲۲	۱۲۲	۱۲۲	۱۲۲	۱۲۲	۱۲۲	۱۲۲	۱۲۲	۱۲۲	۱۲۲	۱۲۲	۱۲۲	۱۲۲	
4 persons	۱۲۳	۱۲۳	۱۲۳	۱۲۳	۱۲۳	۱۲۳	۱۲۳	۱۲۳	۱۲۳	۱۲۳	۱۲۳	۱۲۳	۱۲۳	
5 persons	۱۲۴	۱۲۴	۱۲۴	۱۲۴	۱۲۴	۱۲۴	۱۲۴	۱۲۴	۱۲۴	۱۲۴	۱۲۴	۱۲۴	۱۲۴	
6 persons	۱۲۵	۱۲۵	۱۲۵	۱۲۵	۱۲۵	۱۲۵	۱۲۵	۱۲۵	۱۲۵	۱۲۵	۱۲۵	۱۲۵	۱۲۵	
7 persons	۱۲۶	۱۲۶	۱۲۶	۱۲۶	۱۲۶	۱۲۶	۱۲۶	۱۲۶	۱۲۶	۱۲۶	۱۲۶	۱۲۶	۱۲۶	
8 persons	۱۲۷	۱۲۷	۱۲۷	۱۲۷	۱۲۷	۱۲۷	۱۲۷	۱۲۷	۱۲۷	۱۲۷	۱۲۷	۱۲۷	۱۲۷	
9 persons	۱۲۸	۱۲۸	۱۲۸	۱۲۸	۱۲۸	۱۲۸	۱۲۸	۱۲۸	۱۲۸	۱۲۸	۱۲۸	۱۲۸	۱۲۸	
10 persons or more	۱۲۹	۱۲۹	۱۲۹	۱۲۹	۱۲۹	۱۲۹	۱۲۹	۱۲۹	۱۲۹	۱۲۹	۱۲۹	۱۲۹	۱۲۹	
SASANABAD-E-LOQMANI CITY														
Total	۱۳۰	۱۳۰	۱۳۰	۱۳۰	۱۳۰	۱۳۰	۱۳۰	۱۳۰	۱۳۰	۱۳۰	۱۳۰	۱۳۰	۱۳۰	
1 person	۱۳۰	۱۳۰	۱۳۰	۱۳۰	۱۳۰	۱۳۰	۱۳۰	۱۳۰	۱۳۰	۱۳۰	۱۳۰	۱۳۰	۱۳۰	
2 persons	۱۳۱	۱۳۱	۱۳۱	۱۳۱	۱۳۱	۱۳۱	۱۳۱	۱۳۱	۱۳۱	۱۳۱	۱۳۱	۱۳۱	۱۳۱	
3 persons	۱۳۲	۱۳۲	۱۳۲	۱۳۲	۱۳۲	۱۳۲	۱۳۲	۱۳۲	۱۳۲	۱۳۲	۱۳۲	۱۳۲	۱۳۲	
4 persons	۱۳۳	۱۳۳	۱۳۳	۱۳۳	۱۳۳	۱۳۳	۱۳۳	۱۳۳	۱۳۳	۱۳۳	۱۳۳	۱۳۳	۱۳۳	
5 persons	۱۳۴	۱۳۴	۱۳۴	۱۳۴	۱۳۴	۱۳۴	۱۳۴	۱۳۴	۱۳۴	۱۳۴	۱۳۴	۱۳۴	۱۳۴	
6 persons	۱۳۵	۱۳۵	۱۳۵	۱۳۵	۱۳۵	۱۳۵	۱۳۵	۱۳۵	۱۳۵	۱۳۵	۱۳۵	۱۳۵	۱۳۵	
7 persons	۱۳۶	۱۳۶	۱۳۶	۱۳۶	۱۳۶	۱۳۶	۱۳۶	۱۳۶	۱۳۶	۱۳۶	۱۳۶	۱۳۶	۱۳۶	
8 persons	۱۳۷	۱۳۷	۱۳۷	۱۳۷	۱۳۷	۱۳۷	۱۳۷	۱۳۷	۱۳۷	۱۳۷	۱۳۷	۱۳۷	۱۳۷	
9 persons	۱۳۸	۱۳۸	۱۳۸	۱۳۸	۱۳۸	۱۳۸	۱۳۸	۱۳۸	۱۳۸	۱۳۸	۱۳۸	۱۳۸	۱۳۸	
10 persons or more	۱۳۹	۱۳۹	۱۳۹	۱۳۹	۱۳۹	۱۳۹	۱۳۹	۱۳۹	۱۳۹	۱۳۹	۱۳۹	۱۳۹	۱۳۹	
Area and size of household	Unem- ployed and In- active	Acti- vities not ade- quately de- fined	Commu- nity, social and personal services	Financ- ing, insur- ance, etc.	Trans- port, storage and commu- nication	Whol- sale and retail trade, etc.	Elec- tricity, gas and water	Con- struc- tion	Manu- factur- ing	Mining and quer- rying	Agric- ulture, hunt- ing, forestry and fish- ing	Total	Total	جمع خانوار

TABLE 45- PRIVATE HOUSEHOLDS, BY SIZE AND MAJOR INDUSTRY GROUP OF HEAD FOR URBAN-RURAL AREAS

جدول ۴۶- تعداد واحدهای مسکونی خانوارهای معمولی ساکن بر حسب تعداد خانوار و تعداد اتاق در مناطق مختلف

Area and number of rooms	تعداد خانوار در واحد مسکونی						جمع	نوع و تعداد اتاق واحدهای مسکونی
	۶ خانوار و بیشتر	۵ خانوار	۴ خانوار	۳ خانوار	۲ خانوار	۱ خانوار		
TEHRAN SHAHRISTAN								
Total (dwellings)	۵۹۱۴	۵۳۱۷	۱۴۷۷۲	۲۷۲۴۵	۱۲۷۷۲۵	۳۸۵۲۲۷	۳۸۲۹۸۱	جمع (واحدهای مسکونی)
1 room	۱۲۴	۲-	۱۰۸	۱۷۸	۳۱۱	۴۱۲-۲	۲۲۱۷۵
rooms	۴۱	۱۱	۳۱	۴۷	۴۵۱۵۱	۱-۱۸۷-	۱۳۵۲۲۱
rooms	۲۴	۴۲	۱۴۴	۸۲۲۱	۲۱۵۲۸	۸۲۷۷۲	۱۱۲۲۰۱
rooms	۱-۲	۲۷	۵۰-۲۱	۱۵۲۷۲	۲-۱۲۵	۳۳۳۸۵	۱۴۱۰۹۸
rooms	۸۸	۱۸۸۱	۲۸-۲	۱۱-۹۵	۱۸۵۲۱	۳۳۵۲۴	۱۰۵۹۵۴
rooms	۸۸۵	۱۷۷۷	۲۲۴۴	۵۹۲۱	۱-۸۱۰	۳۱۱۲۴	۲۲۲۴۸
rooms	۸۷۲	۸۴۱	۳۲-۲	۱۸۲۴	۲۲۹۲	۱۸۱۴۵	۲۷۱-۵
rooms	۱۴۸	۳۴۲	۲۱۷	۱۲۱۴	۲۲۱۴	۱۰۰۲۹	۱۷-۲۲
rooms	۵۲۵	۴۲۲	۴۲۱	۷۵۷	۲۱۷	۴۷۱۵	۳۳۸۸
0 rooms or more	۲۲۴۸	۲۷۲	۸۱۲	۱۷۲۱	۲۸۵۱	۷۹۵۲	۱۶۰۹۰
RURAL AREA								
Total (dwellings)	۱۴۴	۲۲	۴۵۵	۸۰۵	۷۵۲۱	۱۱۲۳۲	۱۵۲۲۴	جمع (واحدهای مسکونی)
1 room	۲	۱	۲	۲	۷	۱۸۸۲	۲۰۰۲
rooms	۲	۰	۱	۱۰	۵۲۸	۲۲۵۲	۵۲۴۵
rooms	۰	۰	۱	۲۱۱	۷۷۲	۲۷۱۷	۴۷۱۰
rooms	۱	۰	۸۲	۲۲۷	۷۲۹	۱۴-۲	۴۴۲۱
rooms	۲	۲۲	۲۷	۱۱۱	۲۱۰	۴۱۲	۷۱۲
rooms	۱۷	۱۱	۲۱	۱۴۰	۱۲۲	۴۷۱	۵۲۲
rooms	۲	۲	۲۵	۲۲	۵۲	۵۵	۱۸۲
rooms	۸	۱	۲۲	۲۲	۲۲	۵۲	۱۷۸
rooms	۷	۵	۱۲	۱۲	۱۲	۲۷	۷۸
0 rooms or more	۱۷	۱۰	۲۰	۲۲	۴۲	۴۷	۲۲۲
TEHRAN CITY								
Total (dwellings)	۵۷۵۴	۵۹۱۲	۱۴۲۷۴	۲۸۸۴۸	۱۲۲۲۴۸	۳۲۱۴۱۱	۳۲۵۲۵۸	جمع (واحدهای مسکونی)
1 room	۱۱۸	۵۷	۱۰۲	۱۷۲	۳۲۸	۴۸۷۲	۲۴۴۵۵
rooms	۲۸	۱۸	۵۸	۲۰۲	۲۲۸۵۱	۱۰۴۲۲۰	۱۴۵۲۲۱
rooms	۲۴	۴۲	۱۱۲	۸۰۲۷	۱۱۸۵۵	۷۳-۲۸	۱۰۷۲۰۲
rooms	۱-۵	۳۲	۲۸۲	۱۵۱۲۱	۲۱۹۰۵	۴۷۳۲۱	۱۵۸۰۲۰
rooms	۸۵	۱۸۵۳	۲۷۲۱	۱۰۳۲۱	۱۸۴۹۸	۳۲۱۱۲	۱۰۵۰۲۲
rooms	۸۲۲	۱۷۲۲	۲۱۸۵	۵۷۱۱	۱۰۷۲۲	۳۲۱۱۷	۳۲۰۲۱
rooms	۸۲۷	۸۲۲	۱۴۷۲	۱۸۲۷	۲۲۴۵	۱۸۸۷۷	۴۲۱۱۲
rooms	۱۴۷	۲۱۲	۸۸۲	۱۲۲۱	۴۱۷۲	۱۱۸۲	۱۸۸۲۲
rooms	۵۲۸	۲۱۸	۲۱۲	۷۲۲	۹۱۲	۴۲۸۷	۳۲۱۱
10 rooms or more	۲۱۵۰	۴۳۲	۷۲۲	۱۷۱۰	۲۸۲۲	۷۸۸۷	۱۵۸۲۲
MUNICIPAL DISTRICT NO 1								
Total (dwellings)	۴۰۱	۲۴۰	۸۲۷	۲۲۴۸	۱۰۷۰۰	۷۵۱۵۱	۹۱۲۴۵	جمع (واحدهای مسکونی)
1 room	۱۲	۲	۱۵	۲۷	۳۲	۴۰۲۲	۲۱۵۱
rooms	۲	۱	۱۰	۱۷	۱۰۸۷	۳۳۸۵	۱۱۱۰۲
rooms	۲	۱	۱۲	۲۷۰	۱۱۷۸	۱۲۲۰۲	۱۴۷۷۱
rooms	۲	۲	۲۰۸	۸۲۰	۴۵۰۵	۱۷۵۲۱	۲۲۱۱۱
rooms	۱۲	۸۲	۲۵۱	۱۱۷	۴۵۸۲	۱۵۸۲۲	۱۷۷۵۲
rooms	۲۲	۵۰	۱۲۲	۳۷۲	۱۲-۷	۱۲۱۷۲	۱۱۱۷۲
rooms	۲۷	۲۲	۷۲	۱۷۵	۴۷۵	۴۲۸۵	۳۲۸۲
rooms	۲۲	۲۲	۵۲	۱۱۲	۴۲۲	۱۴۰	۴۰۲۲
rooms	۱۱	۷	۱۲	۸۱	۸۸	۴۷۱	۳۸۷
10 rooms or more	۱۲۲	۲۲	۵۰	۱۲۲	۴۸۱	۱۱۲۷	۱۷۸۰
Area and number of rooms	8 households or more	5 households	4 households	3 households	2 households	1 household	Total	نوع و تعداد اتاق واحدهای مسکونی
Number of households per dwelling								

TABLE 45- DWELLINGS OF PRIVATE SETTLED HOUSEHOLDS BY NUMBER OF ROOMS AND NUMBER OF HOUSEHOLDS PER DWELLING FOR URBAN-RURAL AREAS

جدول ۴۶- تعداد واحدهای مسکونی خانوارهای معمولی ساکن برحسب تعداد خانوار و تعداد اتاق در مناطق مختلف

Area and number of rooms	تعداد خانوار در واحدهای مسکونی						جمع	مناطق و تعداد اتاق واحدهای مسکونی
	۱ خانوار بیشتر	۵ خانوار	۶ خانوار	۳ خانوار	۲ خانوار	۱ خانوار		
MUNICIPAL DISTRICT NO 2								
Total (dwellings)	۲۷۲	۱۲۲	۲۷۰	۱۸۱	۱۲۲	۲۰۲	۲۹۲۷	جمع (واحدهای مسکونی)
rooms	۱	۸	۱۲	۲۷	۲۲	۲۵۷	۲۲۹	اتاق
rooms	۲	۵	۵	۷	۱۲	۲۲۲	۲۲۹	اتاق
rooms	۱۲	۲	۱۲	۸	۲۰	۲۱۷	۲۵۱۰	اتاق
rooms	۲۰	۲	۲۸	۸۲	۲۲	۲۲۲	۵۹۱۲	اتاق
rooms	۸	۱۸	۲۰	۱۲۰	۲۸	۲۸۲	۵۲۱	اتاق
rooms	۱۲	۱۸	۲۸	۱۱۲	۲۲	۲۸۰	۲۲۲۲	اتاق
rooms	۱۲	۷	۲۵	۲۲	۱۲	۱۲۲	۱۵۰۸	اتاق
rooms	۱۲	۱۵	۲۲	۵۲	۲۲	۲۲	۱۱۲۰	اتاق
rooms	۱۸	۲	۱۲	۱۰۱	۲۵	۲۲	۵۲	اتاق
rooms of more	۱۲	۲۵	۱۵۰	۲۵	۲۵	۸۲	۱۸۰۱	اتاق
MUNICIPAL DISTRICT NO 3								
Total (dwellings)	۵۷۰	۲۲۱	۱۸۳	۵۰۸	۱۲۲	۲۱۲	۲۸۲۲	جمع (واحدهای مسکونی)
rooms	۲	۲	۲	۱۸	۲۲	۲۲	۲۲۲	اتاق
rooms	۵	۲	۲	۱۸	۱۲۲	۲۲	۱۰۲۰	اتاق
rooms	۲	۲	۲	۲۲	۲۲	۲۲	۱۱۸۸۱	اتاق
rooms	۱	۱۲	۲۷	۱۵۲	۲۲	۱۱۲	۱۸۲۲	اتاق
rooms	۱۱	۲۸	۵۲	۱۲۲	۲۲	۲۲	۱۱۵۱۵	اتاق
rooms	۲۲	۲۰۲	۲۲	۲۲	۲۲	۲۲	۲۲۲	اتاق
rooms	۱۲	۲۲	۲۲	۲۲	۲۲	۲۲	۲۲۲	اتاق
rooms	۱۰۲	۲۲	۲۲	۲۲	۲۲	۲۲	۲۲۲	اتاق
rooms	۵۰	۲۲	۲۲	۲۲	۲۲	۲۲	۲۲۲	اتاق
rooms of more	۱۲	۵۱	۸۲	۲۲	۲۲	۲۲	۱۲۱۱	اتاق
MUNICIPAL DISTRICT NO 4								
Total (dwellings)	۸۲	۱۱۰	۱۲۲	۱۰۲	۲۱۲	۲۲	۲۵۵۰	جمع (واحدهای مسکونی)
rooms	۲	۲	۲	۲	۲	۲	۵۰۲	اتاق
rooms	۱	۲	۱۱	۲	۲	۲	۱۲۲	اتاق
rooms	۱	۱	۱۲	۱۲	۲	۲	۱۲۲	اتاق
rooms	۲	۲	۸۲	۲۰۲	۲۲	۲	۱۲۲	اتاق
rooms	۲	۲	۱۵۲	۲۲	۲۲	۲	۱۱۰۵۱	اتاق
rooms	۱۲	۲۲	۲۰۲	۲۲	۲۲	۲	۲۲	اتاق
rooms	۱۲	۲۲	۲۲	۲۲	۲۲	۲	۲۲	اتاق
rooms	۱۲	۲۲	۲۲	۲۲	۲۲	۲	۲۲	اتاق
rooms	۱۲	۲۲	۲۲	۲۲	۲۲	۲	۲۲	اتاق
rooms	۱۱	۲۲	۲۲	۲۲	۲۲	۲	۲۲	اتاق
rooms of more	۲۲	۲	۲	۸	۲	۲	۲۰۲	اتاق
MUNICIPAL DISTRICT NO 5								
Total (dwellings)	۱۲۲	۱۰۰	۲۰۰	۲۲	۸۲	۲۲	۲۲	جمع (واحدهای مسکونی)
rooms	۱۲	۵	۱	۱۲	۲	۲	۲۲	اتاق
rooms	۲	۲	۵	۲	۲	۲	۲۲	اتاق
rooms	۲	۲	۲	۲	۲	۲	۲۲	اتاق
rooms	۵	۵	۵۱	۱۵۱	۲۲	۲	۲۲	اتاق
rooms	۸	۲۸	۲۲	۲۲	۲۲	۲	۲۲	اتاق
rooms	۲۰	۲۲	۲۲	۲۲	۲۲	۲	۲۲	اتاق
rooms	۲۰	۲۲	۲۲	۲۲	۲۲	۲	۲۲	اتاق
rooms	۲۲	۲۲	۲۲	۲۲	۲۲	۲	۲۲	اتاق
rooms	۲۲	۲۲	۲۲	۲۲	۲۲	۲	۲۲	اتاق
rooms of more	۲۲	۲	۲	۱۰	۲	۲	۲۲	اتاق
households or more	۲	۵	۴	۳	۲	۱	Total	ناظرین و تعداد اتاق واحدهای مسکونی
Number of households per dwelling								

TABLE 46- DWELLINGS OF PRIVATE SETTLED HOUSEHOLDS, BY NUMBER OF ROOMS AND NUMBER OF HOUSEHOLDS PER DWELLING FOR URBAN-RURAL AREAS

جدول ۶۶- تعداد واحدهای مسکونی خانوارهای معمولی ساکن بر حسب تعداد خانوار و تعداد اتاق در مناطق مختلف

Area and number of rooms	تعداد خانوار در واحدهای مسکونی						جمع	نوع و تعداد اتاق واحدهای مسکونی
	۶ خانوار و بیشتر	۵ خانوار	۴ خانوار	۳ خانوار	۲ خانوار	۱ خانوار		
MUNICIPAL DISTRICT NO 6								
Total (dwellings)	۶۸۸	۷۷۲	۲۶۶۵	۷۹۰۹	۲۲۱۰۱	۵۱۷۲۲	۹۵۲۰۵	جمع (واحدهای مسکونی)
1 room	۲	۷	۱۲	۲۱	۷۰	۲۷۰۲	۲۸۱۱
2 rooms	۵	۱	۱۲	۲۹	۲۱۷۱	۲۰۵۰۲	۲۷۷۲۲
3 rooms	۷	۱	۱۲	۱۲۸۲	۲۸۲۲	۱۱۵۲۲	۱۶۲۲۲
4 rooms	۵	۱۰	۸۱۲	۲۲۷۵	۱۵۸۷	۱۲۸۲۲	۲۲۲۲۲
5 rooms	۲	۲۱۲	۲۵۷	۱۷۲۲	۲۲۲۸	۵۱۲۲	۱۱۱۲۲
6 rooms	۱۰۰	۲۲۱	۲۸۷	۱۰۸۰	۱۹۲۲	۲۵۲۵	۲۲۷۵
7 rooms	۱۱	۱۲۱	۱۲۲	۲۲۷	۵۲۲	۷۱۰	۱۱۸۲
8 rooms	۱۱۲	۱۲	۱۲۲	۲۰۷	۲۸۸	۲۲۲	۱۲۲۲
9 rooms	۲۷	۲۵	۲۸	۹۹	۲۸	۱۰۹	۲۰۲
10 rooms or more	۲۲	۲۱	۵۸	۱۰۲	۱۲۲	۲۲۸	۸۸۵
MUNICIPAL DISTRICT NO 7								
Total (dwellings)	۵۲۲	۱۰۲۲	۲۲۲۱	۷۲۷۸	۱۵۲۷۷	۲۲۸۲۷	۵۲۵۷۷	جمع (واحدهای مسکونی)
1 room	۲	۲	۲	۷	۲۲	۲۲۵۲	۲۰۰۱
2 rooms	۱	۲	۲	۲۸	۲۱۸۱	۱۲۵۲۲	۱۸۵۵۲
3 rooms	۱	۲	۲	۱۵۲۲	۲۱۸۸	۲۸۲۲	۹۲۲۱
4 rooms	۵	۱۰	۱۰۸۸	۲۲۸۲	۵۱۰۲	۲۲۵۲	۱۲۲۵۰
5 rooms	۲	۲۲۲	۱۰۱۲	۱۲۲۲	۱۵۸۲	۱۰۲۲	۵۲۰۲
6 rooms	۱۲۲	۲۵۲	۵۱۷	۲۰۲	۵۰۹	۲۸۱	۲۲۲۲
7 rooms	۱۱۷	۱۲۷	۱۵۷	۱۲۲	۸۰	۲۷	۲۷۱
8 rooms	۱۰۰	۱۲	۸۸	۸۲	۸۸	۲۵	۵۰۰
9 rooms	۵۱	۲۷	۲۲	۲۲	۱۲	۱۱	۱۲۰
10 rooms or more	۱۲۲	۲۱	۲۷	۲۲	۲۱	۱۲۰	۵۰۹
MUNICIPAL DISTRICT NO 8								
Total (dwellings)	۲۲۱	۲۱۲	۸۷۲	۲۲۸۲	۱۱۷۲۱	۲۸۲۲۲	۷۷۱۲۲	جمع (واحدهای مسکونی)
1 room	۲۵	۱۱	۱۱	۲۲	۲۷	۵۰۱۸	۵۱۵۰
2 rooms	۸	۲	۲	۲۲	۱۷۲۲	۱۰۲۵۵	۱۲۲۲۷
3 rooms	۲	۵	۱	۲۲۲	۱۸۰۲	۱۲۲۲۷	۱۲۵۸۲
4 rooms	۸	۸	۲۵۷	۷۲۸	۲۲۲۲	۱۲۷۷۱	۱۲۰۸۲
5 rooms	۱	۱۲	۲۰۲	۷۲۲	۱۸۲۱	۱۵۲۱	۱۲۲۷۵
6 rooms	۲۰	۷۲	۱۲۲	۲۲۲	۱۲۰۲	۲۸۲۲	۲۱۰۵
7 rooms	۲۷	۲۲	۲۲	۱۸۰	۲۵۰	۱۸۸۲	۲۲۵۲
8 rooms	۲۲	۲۲	۵۱	۱۲۱	۵۲۸	۱۰۱۲	۱۷۱۸
9 rooms	۱۱	۷	۲۲	۱۰	۱۲۲	۲۲۲	۲۲۷
10 rooms or more	۱۷۲	۲۵	۷۸	۲۲۰	۵۱۱	۵۸۸	۱۲۵۸
MUNICIPAL DISTRICT NO 9								
Total (dwellings)	۱۱۱	۷۷	۲۲۵	۲۱۲	۱۲۲۲	۲۲۷۱۲	۲۲۰۲۲	جمع (واحدهای مسکونی)
1 room	۷	۲	۲	۵	۲۱	۲۷۲۸	۲۷۸۲
2 rooms	۷	۲	۱	۸	۱۰۲	۲۲۲۲	۲۷۵۲
3 rooms	۱	۱	۱۱	۵۰	۱۱۷	۲۸۱۵	۵۰۸۲
4 rooms	۱۲	۲	۲۲	۵۷	۱۷۲	۸۷۷۲	۱۰۵۰
5 rooms	۱۲	۲۲	۲۵	۲۰	۱۲۲	۱۰۲۲۲	۱۰۸۲۱
6 rooms	۱۱	۲	۲۵	۵۲	۱۱۲	۷۰۲۲	۷۲۲۲
7 rooms	۵	۲	۸	۲۲	۱۱	۲۲۲۲	۲۸۱۵
8 rooms	۷	۲	۹	۱۵	۱۲۵	۱۷۱۲	۱۸۸۰
9 rooms	۱	۲	۲	۲۱	۵۰	۲۲۵	۷۵۱
10 rooms or more	۱۱۵	۲۱	۲۲	۲۰۸	۲۲۲	۱۰۸۲	۱۷۵۸
Area and number of rooms	households or more	5 households	4 households	3 households	2 households	1 household	Total	نوع و تعداد اتاق واحدهای مسکونی
Number of households per dwelling								

جدول ۴۶- تعداد واحدهای مسکونی خانوارهای معمولی ساکن برحسب تعداد خانوار و تعداد اتاقی در مناطق مختلف

Area and number of rooms	تعداد خانوار بر اساس واحد مسکونی						جمع	مناطق و تعداد اتاقی واحدهای مسکونی
	۶ خانوار و بیشتر	۵ خانوار	۴ خانوار	۳ خانوار	۲ خانوار	۱ خانوار		
MUNICIPAL DISTRICT NO 10								
total (dwellings)	۲۱۷	۱۸۱	۵۱۲	۱۷۲۷	۵۲۵	۲۲۲۷	۵۲۲۱۲	
rooms	۱۰۰	۱۰۰	۱۰۰	۱۰۰	۱۰۰	۱۰۰	۱۰۰	
rooms	۱	۲	۳	۴	۵	۶	۷	
rooms	۵	۱۰	۱۵	۲۰	۲۵	۳۰	۳۵	
rooms	۱۱	۲۰	۳۰	۴۰	۵۰	۶۰	۷۰	
rooms	۲۰	۳۰	۴۰	۵۰	۶۰	۷۰	۸۰	
rooms	۳۰	۴۰	۵۰	۶۰	۷۰	۸۰	۹۰	
rooms	۴۰	۵۰	۶۰	۷۰	۸۰	۹۰	۱۰۰	
rooms of more	۱۷	۲۰	۲۱	۲۲	۲۳	۲۴	۲۵	
MUNICIPAL DISTRICT NO 11								
total (dwellings)	۲۲	۲۲	۲۲	۲۲	۲۲	۲۲	۲۲	
rooms	۲	۲	۲	۲	۲	۲	۲	
rooms	۲	۲	۲	۲	۲	۲	۲	
rooms	۲	۲	۲	۲	۲	۲	۲	
rooms	۲	۲	۲	۲	۲	۲	۲	
rooms	۲	۲	۲	۲	۲	۲	۲	
rooms	۲	۲	۲	۲	۲	۲	۲	
rooms of more	۲	۲	۲	۲	۲	۲	۲	
MUNICIPAL DISTRICT NO 12								
total (dwellings)	۲۲۸	۲۲۲	۲۲۲	۲۲۲	۲۲۲	۲۲۲	۲۲۲	
rooms	۱۱	۱۱	۱۱	۱۱	۱۱	۱۱	۱۱	
rooms	۲	۲	۲	۲	۲	۲	۲	
rooms	۲	۲	۲	۲	۲	۲	۲	
rooms	۲	۲	۲	۲	۲	۲	۲	
rooms	۲	۲	۲	۲	۲	۲	۲	
rooms	۲	۲	۲	۲	۲	۲	۲	
rooms of more	۲۸	۲۲	۲۲	۲۲	۲۲	۲۲	۲۲	
SHANASAR-E-LOQHANI CITY								
total (dwellings)	۲	۷	۲۵	۱۲۲	۲۵	۵۷	۱۱۰	
rooms	۱	۲	۳	۴	۵	۶	۷	
rooms	۱	۲	۳	۴	۵	۶	۷	
rooms	۱	۲	۳	۴	۵	۶	۷	
rooms	۱	۲	۳	۴	۵	۶	۷	
rooms	۱	۲	۳	۴	۵	۶	۷	
rooms of more	۱	۲	۳	۴	۵	۶	۷	
Area and number of rooms	6 households or more	5 households	4 households	3 households	2 households	1 household	Total	مناطق و تعداد اتاقی واحدهای مسکونی
Number of households per dwelling								

TABLE 48- DWELLINGS OF PRIVATE SETTLED HOUSEHOLDS, BY NUMBER OF ROOMS AND NUMBER OF HOUSEHOLDS PER DWELLING FOR URBAN-RURAL AREAS

جدول ۴۶- تعداد واحدهای مسکونی خانوارهای معمولی ساکن بر حسب تعداد خانوار و تعداد اتاق در مناطق مختلف

Area and number of rooms	تعداد خانوار در واحد مسکونی						جمع	نوع و تعداد اتاق واحدهای مسکونی
	۶ خانوار و بیشتر	۵ خانوار	۴ خانوار	۳ خانوار	۲ خانوار	۱ خانوار		
QASHEHABAD CITY								
Total (dwellings)	10	1-	99	221	2902	2-99	223A (واحدهای مسکونی)
1 room	2	1	2	1	22	287	222
2 rooms	-	1	2	10	1020	222-	222A
3 rooms	-	1	2	222	221	202	222A
4 rooms	-	1	22	22	220	2-2	221
5 rooms	1	2	10	2	11	12	22
6 rooms	0	1	2	2	1	2	2
7 rooms	1	1	-	-	-	-	2
8 rooms	2	-	-	-	-	-	1
9 rooms	-	-	-	-	-	-	1
10 rooms or more	-	-	-	0	-	-	2
Area and number of rooms	6 households or more	5 households	4 households	3 households	2 households	1 household	Total	و تعداد اتاق واحدهای مسکونی
Number of households per dwelling								

TABLE 46- DWELLINGS OF PRIVATE SETTLED HOUSEHOLDS, BY NUMBER OF ROOMS AND NUMBER OF HOUSEHOLDS PER DWELLING FOR URBAN-RURAL AREAS

جدول ۲۲- تعداد واحدهای مسکونی خانوارهای معمولی ساکن بر حسب تعداد خانوار، برق، نحوه آبرسانی و منابع تامین آب در مناطق مختلف

Area and number of households per dwelling	توانایی	منبع تامین آب سرزمینی و عمومی						بدون لوله‌کشی آب	خانوارهای آب			جمع	مناطق و تعداد خانوار در واحد مسکونی	
		دیگر	چشمه	رودخانه	سات	چاه	عمومی		داخل ساختمان	خارج	خارج			جمع
										بناگاه بیشتر از ۱۰۰ متر	بناگاه ۱-۱۰۰ متر			
HEAVY SETTLED AREA													شهرستان تهران	
Total	۲۲۲۵۵۱	۲۱۸۱	۲۵۵۱	۱۲۱۶	۵۲۷۲	۲۰۲۲۲	۲۲۲۳۲۲	۲۶۶۶۸	۱۶۶۶۲	۱۲۲۸۲	۲۲۲۸۹۹	۲۸۹۱۸۱	جمع
Household	۲۲۲۶۰۲	۲۲۸۷	۱۹۵۲	۱۰۵۰	۲۱۲۱	۱۱۲۸۱	۲۵۶۵۲۲	۱۷۸۲۲	۱۰۲۸۷	۷۸۱۷	۲۲۲۶۱۳	۲۸۵۲۶۲	۱ خانوار
Households	۱۲۵۲۸۲	۹۲۷	۲۷۶	۲۴۵	۱۰۴۶	۶۱۸۲	۱۱۸۱۵۷	۵۲۱۸	۲۵۲۳	۲۵۸۵	۱۱۲۲۸۸	۱۲۷۸۲۵	۲ خانوار
Households	۲۲۵۲۲	۲۲۱	۱۲۸	۸۲	۲۷۲	۲۲۲۵	۲۲۸۵۲	۱۸۷۱	۱۲۴۵	۱۰۲۸	۲۲۹-۱	۲۷۲۳۵	۳ خانوار
Households	۱۲۲۸۷	۱۰۵	۲۲	۲۹	۱۵۲	۸۷۱	۱۵۵۲۹	۶۹۸	۵۷۶	۲۹۱	۱۵۰۷۰	۱۶۷۲۲	۴ خانوار
Households	۵۸۱۱	۲۱	۱۲	۱	۵۲	۲۸۶	۵۵۰۵	۲۷۵	۲۷۱	۱۷۹	۵۲۷۲	۵۱۱۷	۵ خانوار
Households or more	۵۶۴۲	۱۰۵	۲۷	۱۵	۷۵	۲۲۲	۵۲۲۲	۲۱۲	۲۶۱	۲۰۲	۲۱۲	۵۹۱۲	۶ خانوار و بیشتر
RURAL AREA													مناطق روستایی	
Total	۸۵۲۷	۲۰۷	۱۸۱-	۵۴۰	۲۲۷۷	۲۸۹۵	۲۲۵۵	۷۸۱۲	۲۷۹	۱۲۲۸	۵۹۱۲	۱۵۲۲۲	جمع
Household	۶۱۱۲	۱۶۹	۱۳۷۲	۲۲۲	۱۷۵۲	۲۸۲۱	۲۸۲۹	۵۷۱۰	۲۱۲	۱۰۱۱	۲۲۸۲	۱۱۲۶۶	۱ خانوار
Households	۱۵۷۱	۸۱	۲۲۲	۶۲	۲۶۰	۷۰۸	۱۰۱۶	۱۲۷۲	۲۶	۱۳۰	۱۰۱۲	۲۵۶۱	۲ خانوار
Households	۵۲-	۲۱	۶۷	۲۲	۱۲۲	۲۲۸	۲۱۵	۲۲۲	۱۲	۲۲	۲۲۲	۸۰۵	۳ خانوار
Households	۱۵۱	۷	۲۰	۸	۲۲	۲۵	۲۱	۱۲۲	۶	۱۱	۱۰۲	۲۵۵	۴ خانوار
Households	۲۸	۲	۵	۱	۱۵	۲۲	۱۷	۲۱	۰	۲	۲۱	۶۲	۵ خانوار
Households or more	۷۷	۱۰	۲۲	۱	۲۲	۲۰	۲۷	۲۱	۱۱	۲۰	۵۲	۱۲۲	۶ خانوار و بیشتر
TEHRAN CITY													شهر تهران	
Total	۲۵۶۶۲۲	۲۸۲۲	۷۲۱	۸۸۱	۲۲۷۱	۲۲۷۱۲	۲۲۲-۲۲	۱۸۲۲۲	۱۲۰۸۸	۱۱۰۶۱	۲۲۲۸۷۲	۲۲۵۲۵۸	جمع
Household	۲۲۲۲۰۵	۲۵۰۵	۲۸۱	۲۰۸	۲۲۱۲	۲۲۲۲۲	۲۲۸۰۲۸	۱۱۱۲۲	۱۰۰۲۱	۶۸۲۰	۲۲۲۲۸	۲۲۲۲۱۹	خانوار
Households	۱۲۱۱۲۲	۸۲۲	۱۵۲	۱۷۱	۵۸۵	۵۵۷۲	۱۱۲۲۲۸	۲۲۲۲	۲۲۵۶	۲۲۲۲	۱۱۲۲۲۲	۱۲۲۲۲۸	خانوار
Households	۲۵۲۸۱	۲۲۲	۶۱	۵۲	۲۲۲	۲۲۲۲	۲۲۰۶۱	۱۲۲۲	۱۲۱۲	۱۷۸	۲۲۰۱۲	۲۵۸۲۸	خانوار
Households	۱۲۲۲۱	۹۸	۲۲	۲۱	۱۲	۸۰۹	۱۵۲۲۹	۵۲۱	۵۲۸	۲۷۹	۱۲۸۲۲	۱۲۲۲۲	خانوار
Households	۵۸۲۲	۲۸	۱	۸	۲۷	۲۲	۵۲۷۱	۲۲۲	۲۷۱	۱۷۷	۵۲۲۲	۵۹۱۲	خانوار
Households or more	۵۵۲۰	۱۵	۱۵	۱۲	۵۲	۲۲۵	۵۲۸۲	۲۲۲	۲۵۰	۲۷۲	۲۸۲۸	۵۷۲۲	خانوار و بیشتر
METROPOLITAN DISTRICT NO 1													منطقه ۱ شهرداری	
Total	۱۰۷۲۷	۲۵۲	۱۵	۵	۲۲	۵۲۱	۲۰۲۲۰	۲۲۸	۶۱۲	۲۸۹	۱۲۸۷۲	۹۱۲۵۵	جمع
Household	۷۵۵۲۷	۱۸۲	۱۲	۲	۱۲	۲۲۱	۷۵۲۷۲	۲۲۸	۵۲۲	۲۹۹	۷۲۸۹۲	۷۵۹۵۱	خانوار
Households	۱۰۲۲۲	۲۲	۱	۰	۵	۲۵	۱۰۲۲۲	۲۱	۱۰۶	۵۲	۱۰۵۰۱	۱۰۷۰۰	خانوار
Households	۲۲۲۰	۱۵	۰	۰	۰	۱۲	۲۲۱۱	۱۷	۲۲	۲۲	۲۱۶۶	۲۲۲۸	خانوار
Households	۸۲۲	۶	۰	۰	۰	۲	۸۱۷	۷	۱۲	۲	۸۰۲	۸۲۷	خانوار
Households	۲۲۲	۲	۰	۰	۰	۲	۲۲۵	۲	۲	۲	۲۲۲	۲۲۰	خانوار
Households or more	۲۱۲	۱۶	۰	۲	۱	۲	۲۸۵	۲	۶	۱	۲۱۱	۲۰۱	خانوار و بیشتر
Area and number of households per dwelling	With electricity	Source of water						Without piped water	With piped water			Total	مناطق و تعداد خانوار در واحد مسکونی	
		Other	Spring	River	Channel	Well	Public reservoir		Outside bldg. more than 100 meters	Outside bldg. within 100 meters	Inside bldg.			

TABLE 47- DWELLINGS OF PRIVATE SETTLED HOUSEHOLDS, BY NUMBER PER DWELLING, AVAILABILITY OF ELECTRICITY AND WATER SUPPLY SYSTEM FOR URBAN-RURAL AREAS

جدول ۲۷- تعداد واحدهای مسکونی خانوارهای معمولی ساکن برحسب تعداد خانوار، برق، نحوه آبرسانی و منابع تامین آب در مناطق مختلف

Area and number of households per dwelling	تاریخ	منبع تامین آب مصرفی واحدهای مسکونی						تولیدکننده آب	بالونکشی آب			جمع	مناطق و تعداد خانوار در واحد مسکونی
		دیگر	چند	رودخانه	چکان	چاه	محل عمومی		طرح با احتساب زیر از ۱۰۰ متر	طرح با احتساب بالای ۱۰۰ متر	داخل ساختمان		
MUNICIPAL DISTRICT NO 2													منطقه ۲ شهرداری
Total	۲۹۱۱۲	۱۲	۵	۱	۱	۲۷	۲۹۲۲۷	۲۷	۱۵۲	۱۲۲	۲۸۱۹۰	۲۹۲۵۷	
1 household	۲۵۱۱۵	۱۲	۲	۱	۰	۲۵	۲۵۲۴۲	۲۲	۱۲۶	۱۲۲	۲۵۰۱۹	۲۵۲۲۲	
2 households	۲۲۲۲	۱	۲	۰	۰	۰	۲۲۲۲	۱	۲	۲۰	۲۲۱۱	۲۲۲۲	
3 households	۲۸۵	۰	۰	۰	۰	۰	۲۸۵	۰	۵	۲	۲۸۱	۲۸۲	
4 households	۲۲۲	۰	۰	۰	۰	۱	۲۲۲	۰	۲	۲	۲۲۰	۲۲۵	
5 households	۱۲۲	۰	۰	۰	۱	۰	۱۲۲	۰	۲	۱	۱۲۱	۱۲۲	
6 households or more	۲۲۲	۱	۰	۰	۰	۱	۲۲۲	۰	۲	۵	۲۱۸	۲۲۲	روستا
MUNICIPAL DISTRICT NO 3													منطقه ۳ شهرداری
Total	۲۸۲۰۸	۲۸۵	۳۱	۲	۲۲	۲۷۲	۲۷۶۱۲	۵۲۱	۲۲۹	۲۲۲	۲۷۵۲۸	۲۸۲۲۲	
1 household	۲۲۱۸۲	۱۲۲	۱۲	۲	۲۲	۲۱۱	۲۲۲۱۷	۲۲۲	۱۵۲	۲۲۲	۲۲۲۲۰	۲۲۱۲۲	
2 households	۱۲۱۲۲	۲۲	۱	۰	۲	۱۲۲	۱۲۱۸۰	۱۲۱	۲۵	۲۸	۱۲۰۰۰	۱۲۱۲۲	
3 households	۵۰۲۰	۱۲	۱	۰	۸	۵۲	۲۲۲۲	۲۲	۲۲	۱	۲۲۲۲	۵۰۸۱	
4 households	۱۸۸۵	۲	۲	۰	۲	۲۲	۱۸۶۷	۱۲	۸	۲	۱۸۶۲	۱۸۶۲	
5 households	۲۱۷	۲	۱	۰	۰	۱۰	۲۰۸	۱۱	۲	۲	۲۰۲	۲۱	
6 households or more	۵۵۲	۲	۰	۰	۱	۲	۵۲۱	۲	۱۱	۲	۵۵۲	۵۷۰	روستا
MUNICIPAL DISTRICT NO 4													منطقه ۴ شهرداری
Total	۲۲۲۵۲	۱۲۲	۱۷	۲۲	۵۱	۲۸۰۵	۲۲۲۵۱	۱۲۰۱	۲۱۲	۱۲۵۲	۲۲۲۲۱	۲۲۵۰۰	
1 household	۲۸۲۵۸	۱۲	۱۰	۲۰	۲۲	۱۷۱۵	۲۷۸۲۱	۲۱۸	۵۰۲	۸۱۲	۲۷۵۸۰	۲۸۱۲۲	
2 households	۲۰۲۲۱	۲۱	۲	۱	۸	۲۰۲	۲۰۵۱۲	۲۰۱	۱۲۲	۲۷۸	۲۰۲۲۲	۲۱۲۲۲	
3 households	۸۲۱۵	۲	۲	۱	۲	۲۲۲	۸۸۲۱	۲۱	۲۲	۸۲	۸۸۲۲	۸۰۷۵	
4 households	۲۲۲۵	۲	۰	۰	۰	۲۲	۲۲۵۲	۱۲	۱۵	۲۲	۲۲۲۲	۲۲۲۲	
5 households	۱۱۰۲	۲	۰	۰	۲	۱۱	۱۰۸۲	۱۲	۵	۲۰	۱۰۷۱	۱۱۰۲	
6 households or more	۸۲۲	۱۱	۱	۰	۱	۲۱	۸۲۲	۲	۱۲	۲۲	۸۲۲	۸۲۲	روستا
MUNICIPAL DISTRICT NO 5													منطقه ۵ شهرداری
Total	۲۷۸۱۰	۲۱	۱۲	۲	۲۸۵	۲۰۲۸	۲۵۰۰۱	۱۰۲۲	۱۵۲۲	۱۸۷۲	۲۲۲۲۲	۲۸۲۲۵	
1 household	۲۱۲۲۵	۲۲	۸	۱	۱۷۱	۸۲۱	۲۰۲۲۱	۲۲۱	۲۲۲	۸۸۲	۲۱۲۲۲	۲۱۲۲۲	
2 households	۸۲۲۲	۲	۰	۰	۵۱	۸۲۸	۷۲۲۰	۲۲۲	۲۱۲	۲۵۱	۷۲۲۵	۸۲۲۸	
3 households	۲۸۲۲	۱	۲	۰	۲۲	۲۲۸	۲۲۲۰	۱۲۱	۲۸۸	۲۲۱	۲۱۲۲	۲۱۲۸	
4 households	۱۲۲۱	۵	۱	۰	۱۷	۲۲۱	۱۲۲۵	۱۲۲	۱۵۱	۱۲۲	۱۵۸۲	۲۰۰۱	
5 households	۱۸۲	۱	۰	۰	۸	۱۲۲	۱۲۲	۷۵	۱۰۷	۷۱	۱۲۲	۱۰۰۲	
6 households or more	۱۲۱۵	۲	۱	۱	۱	۲۲۲	۱۲۲۲	۱۰۵	۱۱۵	۱۲۲	۱۰۲۲	۱۲۲۲	روستا
Area and number of households per dwelling	With electricity	Other	Spring	River	Chanat	Wall	Public reservoir	Without piped water	With piped water			Total	مناطق و تعداد خانوار در واحد مسکونی
									Outside bldg. more than 100 meters	Outside bldg. within 100 metr.	Inside bldg.		
Source of water													

November 1976

TABLE 47- DWELLINGS OF PRIVATE SETTLED HOUSEHOLDS, BY NUMBER PER DWELLING, AVAILABILITY OF ELECTRICITY AND WATER SUPPLY SYSTEM FOR URBAN-RURAL AREAS

جدول ۳۷- تعداد واحدهای مسکونی خانوارهای معمولی ساکن بر حسب تعداد خانوار، برق، نحوه آبرسانی و منابع تأمین آب در مناطق مختلف

Area and number of households per dwelling	منطقه	منبع تأمین آب عمومی واحدهای مسکونی						تعداد واحدهای مسکونی	تأمین آب			جمع	مناطق و تعداد خانوار در واحد مسکونی	
		دیگر	چشمه	رودخانه	چکان	چاه	منبع عمومی		تعداد واحدهای مسکونی	داخل ساختمان	تأمین آب			
											خارج ساختمان تا عمق ۱۰۰ متر			خارج ساختمان تا عمق بیش از ۱۰۰ متر
PAL DISTRICT NO 6													منطقه ۶ شهرداری	
Total	۱۳۷۸۵	۳۱۳	۳۵	۴	۱۸۳	۳۶۵	۱۲۰۸۱	۳۸۳۳	۳۷۳۱	۱۶۹۸	۸۷۳۳۳	۱۵۶۰۵	جمع	
household	۵۹۰۶۱	۲۲۷	۳۷	۳	۱۰۵	۱۸۸۵	۵۷۳۸۵	۱۳۳۹	۳۳۷۹	۱۱۳۳	۵۶۱۸۱	۵۱۷۳۳	خانوار	
households	۳۳۰۲۷	۱۳۵	۲	۰	۲۲	۵۶۷	۳۳۳۳۹	۲۳۳	۸۷۱	۳۷۹	۳۳۳۱۸	۳۳۱۰۱	خانوار	
households	۷۸۸۵	۲۰	۱	-	۱۷	۱۳۶	۷۷۰۵	۱۸۳	۳۵۵	۱-۸	۷۳۶۳	۷۹۰۹	خانوار	
households	۳۳۱۳	۱۳	-	-	۸	۳۸	۳۳۶۵	۵۴	۸۱	۳۱	۳۳۳۹	۳۳۳۵	خانوار	
households	۳۳۸	۱	-	-	۳	۲	۷۳۳	۷	۳۷	۱۱	۷۳۸	۷۳۳	خانوار	
households or more	۲۳۳	۱۷	۱	۱	۷	۱۶	۶۱۳	۱۸	۱۸	۲۶	۵۱۳	۶۵۵	خانوار و بیشتر	
PAL DISTRICT NO 7													منطقه ۷ شهرداری	
Total	۵۳۳۳۸	۵۹	۹	۳	۱۳	۳۳۱۳	۵۳۱۷۸	۳۷۳	۳۱۳	۸۳۳	۵۳۳۳۵	۵۳۵۳۳	جمع	
household	۳۳۳۳۳	۳۵	۳	۱	۲	۳۳۳	۳۳۳۱۰	۳۸۸	۳۳۳	۵۳۱	۳۳۳۳۳	۳۳۳۳۳	خانوار	
households	۳۳۳۳۳	۳	۳	-	۳	۳۳۰	۳۳۳۳۳	۵۰	۳۳۳	۳۳۳	۳۳۳۳۳	۳۳۳۳۳	خانوار	
households	۳۳۳۳	۱	۱	-	۳	۳۰۱	۳۳۳۳	۳۱	۳۳	۵۹	۳۳۳۳	۳۳۳۸	خانوار	
households	۳۳۳۰	-	۱	-	۱	۳۵	۳۳۳۳	۳	۳۳	۱۳	۳۳۰۸	۳۳۳۳	خانوار	
households	۳۰۳۰	۱	۱	-	-	۳۳	۳۰۳۳	۳	۳۰	۳	۳۰۳۳	۳۰۳۳	خانوار	
households or more	۵۵۱	۱۳	-	۳	۱	۷	۵۳۳	۳	۳	۳	۵۳۳	۵۳۳	خانوار و بیشتر	
PAL DISTRICT NO 8													منطقه ۸ شهرداری	
Total	۷۵۳۳۳	۳۳۳	۳۳	۳	۳۳۸	۳۳۰۰	۷۳۳۳۳	۳۳۳	۳۳۳۳	۳۰۳	۷۰۳-۳	۷۳۳۳۳	جمع	
household	۵۳۳۳۳	۳۳۳	۳۳	۳	۳-۸	۳۳۳	۵۳۳۳۳	۳۳۳	۳۳۳	۳۳۳	۵۳۳۳۳	۳۰۳۳۳	خانوار	
households	۳۳۳۳۳	۳۳۳	۳	-	۳۳	۳۳۵	۳۰۳۰۳	۳۳۳	۳۳۳	۳۳	۳-۳۳	۳۳۳۳۳	خانوار	
households	۳۳۳۳	۳۳	۳	۱	۳۰	۳۳۷	۳۳۰۳	۳۳۳	۳۳	۳۳	۳۳۳۳	۳۳۳۳	خانوار	
households	۳۳۳	۳۳	-	-	۳۵	۵۱	۳۵۸	۳-۸	۳۳	۵	۳۳۳	۸۳۳	خانوار	
households	۳۳۳	۳۰	۳	-	۳	۳۳	۳۳۸	۳۳	۳۳	۵	۳۵۰	۳۳۳	خانوار	
households or more	۳۳۳	۳۳	۱	۱	۳۵	۳۳	۳۰۳	۳۵	۳۳	۳۳	۳۳۵	۳۳۳	خانوار و بیشتر	
PAL DISTRICT NO 9													منطقه ۹ شهرداری	
Total	۳۵۳۳۳	۳۳	۳۳	۷	۳۳۳	۳۰۵	۳۳۳۳۳	۳۳۳	۳۳۳	۳۳۳	۳۳۳۳۳	۳۳۰۳۳	جمع	
household	۳۳۳۳۳	۳۳	۳۳	۳	۵۳۳	۳۳۳	۳۳۳۳۳	۵۵۳	۳۳۳	۳۳۳	۳۳۳۳۳	۳۳۳۳۳	خانوار	
households	۳۳۳۳	-	-	۱	۸۱	۳۰۳	۳۰۵۵	۳۳۳	۳۳	۳۵	۳-۸۳	۳۳۳	خانوار	
households	۳۳۳	۱	-	-	۳۳	۳۳	۳۳۳	۵۳	۵	۱	۳۳۳	۳۳۳	خانوار	
households	۳۳۳	۱	-	-	۳۳	۳۳	۳۳۳	۳۰	۳	۳	۳۰۳	۳۳۵	خانوار	
households	۳۳	-	-	-	۵	۳	۵۸	۳۳	۱	۳	۵۷	۷۳	خانوار	
households or more	۳۳۵	۳	-	-	۳	۳۳	۳۳۵	۳۳	۳	۷	۳۳۳	۳۳۳	خانوار و بیشتر	
Area and number of households per dwelling	With electricity	Other	Spring	River	Chanat	Well	Public reservoir	Without piped water	Outside bldg. more than 100 meters	Outside bldg. within 100 meters	Inside bldg.	Total	مناطق و تعداد خانوار در واحد مسکونی	
		Source of water							With piped water					

November 1978 TABLE 47- DWELLINGS OF PRIVATE SETTLED HOUSEHOLDS, BY NUMBER PER DWELLING, AVAILABILITY OF ELECTRICITY AND WATER SUPPLY SYSTEM FOR URBAN-RURAL AREAS

جدول ۲۲- تعداد واحدهای مسکونی خانوارهای معمولی ساکن بر حسب تعداد خانوار، برق، نحوه آبرسانی و منابع تأمین آب در مناطق مختلف

Area and number of households per dwelling	دارای برق	منبع تأمین آب عمومی واحد مسکونی						بدون لوله‌کشی آب	با لوله‌کشی آب			جمع	مناطق و تعداد خانوار در واحد مسکونی
		دیگر	چشمه	رودخانه	قنات	چاه	عمومی		خارج از محدوده شهر	خارج از محدوده شهر	داخل		
										از ۱۰۰ متر	تا ۱۰۰ متر		
MUNICIPAL DISTRICT NO 10													منطقه ۱۰ شهرداری
Total	۵۲۱۸۷	۲۹۱	۲۴۲	۱۱۲	۸۲۸	۳۰۲۰	۳۸۹۰۸	۲۸۵۷	۹۱۲	۶۵۲	۵۰۱۸۸	۵۲۲۱۲	۱
1 household	۳۵۷۰۱	۲۹۹	۱۷۸	۱۲۸	۵۵۲	۳۸۷۵	۳۲۲۰۲	۱۲۶۵	۲۲۱	۵۱۵	۲۲۰۲۶	۳۲۲۲۷	۱
2 households	۵۵۱۵	۵۱	۵۲	۲۸	۱۲۹	۲۲۰	۳۵۸۱	۵۲۵	۱۲۰	۷۵	۲۲۲۱	۳۶۵۱	۱
3 households	۱۷۰۸	۲۵	۲۸	۱۲	۲۲	۳۷۲	۱۲۲۷	۲۲۰	۲۹	۲۰	۱۲۰۸	۱۷۲۷	۱
4 households	۵۸۵	۱	۱	۷	۲۶	۲۲	۲۲۲	۷۷	۱۲	۱	۲۲۲	۵۲۲	۱
5 households	۱۸۷	۳	۱	۲	۱۰	۲۲	۱۲۷	۲۰	۲	۵	۱۵۲	۱۸۲	۱
6 households or more	۲۳۱	۲	۲	۲	۸	۲۲	۱۲۲	۲۰	۱۰	۱۰	۱۲۷	۲۱۷	۱
MUNICIPAL DISTRICT NO 11													منطقه ۱۱ شهرداری
Total	۲۵۶۵	۸۸	۱۱	۲۲۵	۵۵۸	۱۰۷۷	۲۷۲۲	۱۸۲۲	۲۲۵	۱۰	۲۸۸۰	۲۷۲۲	۱
1 household	۵۲۲۱	۵۰	۲	۲۲۰	۲۸۲	۸۸۲	۲۲۲۱	۱۲۲۱	۲۲۲	۷۲	۲۲۲۲	۲۰۲۸	۱
2 households	۵۱۰	۲۱	-	۱۲۱	۱۱۵	۱۲۷	۲۲۵	۲۲۲	۲۸	۷	۲۲۱	۲۸۱	۱
3 households	۱۲۲	۷	-	۲۲	۲۰	۲۷	۱۰۲	۱۲۲	۲۲	۵	۸۲	۲۲۰	۱
4 households	۲۲	۲	-	۱۲	۱۰	۱۰	۲۰	۲۱	۱	-	۲۲	۲۲	۱
5 households	۲۲	۱	-	۵	۲	۲	۱۵	۱۰	۲	-	۱۲	۲۲	۱
6 households or more	۲۸	۲	-	۱	۵	۸	۱۲	۱۲	۲	۵	۱۲	۲۲	۱
MUNICIPAL DISTRICT NO 12													منطقه ۱۲ شهرداری
Total	۲۲۲۲۲	۲۰	۲۲۰	۱	۲۲	۲۵۱۵	۲۲۲۲۱	۱۷۲۰	۵۲۲۵	۲۰۲۲	۱۲۲۱۲	۲۲۲۲۱	۱
1 household	۱۵۲۵۲	۲۱	۱۰۲	-	۲۲	۲۰۲۸	۱۲۸۲۱	۱۵۲	۲۲۲۵	۱۲۲۲	۱۰۲۸۸	۱۲۰۲۰	۱
2 households	۲۲۲۲	۱۲	۲۲	-	۸	۲۲۲	۲۲۲۲	۲۲۱	۱۲۸۱	۲۲۷	۲۲۲۲	۲۲۵۲	۱
3 households	۲۲۵۲	۱۲	۲۲	-	۲	۲۲۱	۲۰۲۵	۱۷۵	۵۲۵	۲۲۹	۱۲۰۷	۲۲۸۲	۱
4 households	۸۰۲	۲	۱۲	-	۲	۱۲۷	۲۲۲	۸۲	۲۲۲	۱۰۲	۲۲۲	۸۱۲	۱
5 households	۲۸۵	۲	۲	-	۱	۲۸	۲۲۷	۲۲	۸۸	۲۲	۱۲۲	۲۲۲	۱
6 households or more	۲۲۲	۲	۸	۱	۲	۲۸	۱۷۲	۲۲	۲۲	۲۲	۱۱۲	۲۲۸	۱
HASANABAD-E-LOQMANT CITY													حسین آباد لقمانی
Total	۱۰۸۰	-	-	-	۲	۱۲	۱۰۸۵	۲	۲	۱۰	۱۰۸۲	۱۱۰۱	۱
1 household	۵۵۵	-	-	-	۲	۷	۵۲۲	۱	۲	۷	۵۲۲	۵۲۲	۱
2 households	۲۲۷	-	-	-	۱	۲۲	۲۲۲	۱	-	۲	۲۲۷	۲۵۰	۱
3 households	۱۲۲	-	-	-	-	۲	۱۲۱	-	-	-	۱۲۲	۱۲۲	۱
4 households	۲۵	-	-	-	-	-	۲۵	-	-	-	۲۲	۲۵	۱
5 households	۷	-	-	-	-	-	۷	-	-	-	۷	۷	۱
6 households or more	۲	-	-	-	-	-	۲	-	-	-	۲	۲	۱
Area and number of households per dwelling	With electricity	Other	Spring	River	Ghanat	Well	Public reservoir	Without piped water	Outside bldg. more than 100 meters	Outside bldg. within 100 meters	Inside bldg.	Total	مناطق و تعداد خانوار در واحد مسکونی
									With piped water				

November 1978

TABLE 47- DWELLINGS OF PRIVATE SETTLED HOUSEHOLDS, BY NUMBER PER DWELLING, AVAILABILITY OF ELECTRICITY AND WATER SUPPLY SYSTEM FOR URBAN-RURAL AREAS

جدول ۲۷- تعداد واحدهای مسکونی خانوارهای معمولی ساکن بر حسب تعداد خانوار- برقی، نحوه آبرسانی و منابع تامین آب در مناطق مختلف

Area and number of households per dwelling	تعداد واحدهای مسکونی	منبع تامین آب مصرفی واحدهای مسکونی						تولیدکننده آب	تولیدکننده آب			جمع	مناطق و تعداد خانوار در واحد مسکونی	
		دیگر	چشمه	رودخانه	قنات	چاه	سختی عمومی		خارج ساختمان (بیش از ۱۰۰ متر)	خارج ساختمان (تا کمتر از ۱۰۰ متر)	داخل ساختمان			
شهر قاسم آباد														
کل	۲۳۳۹	۱-	*	*	۱	۱۸۱۳	۵۳۷۳	۱۸۷	۱۲	۷۳	۲۹۳۶	۷۳۹۸	جمع	
۱ خانوار	۲۳۵۰	۸	*	*	۱	۱۰۰۹	۲۰۸۱	۱۳۱	۲۳	۲۹	۲۸۷۶	۲۰۹۹	۱ خانوار	
۲ خانوار	۲۳۱۳	۲	*	*	*	۲۹۶	۱۹۵۸	۵۰	۲۳	۱۸	۲۵۲۶	۲۶۵۶	۲ خانوار	
۳ خانوار	۳۷۸	*	*	*	*	۱۰۳	۲۳۷	۵	۷	*	۲۳۱	۲۳۹	۳ خانوار	
۴ خانوار	۲۲	*	*	*	*	۵	۶۲	۱	*	*	۲۸	۲۹	۴ خانوار	
۵ خانوار	۱۰	*	*	*	*	*	۱۰	*	*	*	۱۰	۱۰	۵ خانوار	
۶ خانوار و بیشتر	۱۲	*	*	*	*	۱	۱۲	*	*	*	۱۰	۱۵	۶ خانوار و بیشتر	
Area and number of households per dwelling	With electricity	Other	Spring	River	Ghanat	Well	Public reservoir	Without piped water	Outside bldg. more than 100 meters	Outside bldg. within 100 meters	Inside bldg.	Total	مناطق و تعداد خانوار در واحد مسکونی	
		Source of water							With piped water					

TABLE 47- DWELLINGS OF PRIVATE SETTLED HOUSEHOLDS, BY NUMBER PER DWELLING, AVAILABILITY OF ELECTRICITY AND WATER SUPPLY SYSTEM FOR URBAN-RURAL AREAS

Area and source of water	بدون لوله کشی آب	با لوله کشی آب			جمع	مناطق و منابع تامین آب واحدهای مسکونی
		خارج ساختمان در فاصله بیش از ۱۰۰ متر	خارج ساختمان تا فاصله ۱۰۰ متر	داخل ساختمان		
TEHRAN SHAHRESTAN						
Total	۲۲۲۴۸	۱۲۲۲۲	۱۲۲۸۲	۲۲۲۸۹	۲۸۹۱۸۱	جمع عمومی
Public reservoir	۱۲۰۷	۱۲۹۲۸	۱۰۰۰۵	۲۱۸۷۳	۲۲۲۹۱۲
Well	۱۲۱۲۷	۱۱۵۱	۱۲۸۲	۱۲۳۶۱	۲۰۲۱۲
Ghanat	۲۷۱۶	۱۷۲	۲۲۶	۲۲۶	۵۲۷۲
River	۱۲۶۵	۹	۱۹	۲۸	۱۲۲۹
Spring	۱۶۱۱	۶۱	۲۵۱	۳۱۲	۲۵۵۱
Other	۲۵۰۲	۱۱۱	۱۲۹	۲۴۰	۲۱۸۱
RURAL AREA						
Total	۷۸۱۲	۲۷۹	۱۲۲۸	۵۱۲۲	۱۵۲۲۲	جمع عمومی
Public reservoir	۱۲۰۷	۱۲۶	۹۱۲	۲۰۸۰	۲۲۲۵
Well	۲۲۱۲	۲۲	۱۰۲	۱۲۰۸	۲۸۱۵
Ghanat	۲۲۷۶	۵۱	۲۷	۸۲	۲۲۲۷
River	۲۲۷	۵	۲۲	۱۵	۵۶۰
Spring	۱۲۱۵	۲۱	۸۲	۲۹۰	۱۸۱۰
Other	۲۷۲	۲	۱۰	۱۸	۲۰۷
TEHRAN CITY						
Total	۱۸۲۲۶	۱۶۰۸۸	۱۱۰۶۱	۲۷۱۴۹	۲۶۵۲۵۸	جمع عمومی
Public reservoir	=	۱۲۸۰۹	۲۱۱۱	۲۰۸۱۱	۲۲۰۲۲
Well	۱۱۵۲۵	۹۹۷	۱۲۲۱	۱۰۸۲۱	۲۲۷۱۲
Ghanat	۲۲۲۹	۱۲۲	۲۱۱	۲۶۱	۲۲۲۱
River	۸۲۸	۲	۲	۲۲	۸۸۱
Spring	۲۲۶	۲۸	۱۷۵	۱۲۲	۷۶۱
Other	۲۲۱۸	۱۰۸	۱۲۹	۲۹۱	۲۸۶۲
MUNICIPAL DISTRICT NO 1						
Total	۲۹۸	۲۲۲	۲۸۹	۸۹۸۲	۱۱۲۵۵	جمع عمومی
Public reservoir	=	۲۵۲	۲۶۲	۸۹۲۰۸	۹۰۲۲۰
Well	۸۱	۱۷	۱۲	۲۱۱	۵۲۱
Ghanat	۱۲	۲	۱	۲	۲۲
River	۱	=	=	۲	۵
Spring	۲	۲	=	۲	۱۵
Other	۲۰۰	۱۱	۱۲	۲۰	۲۵۲
Area and source of water	Without piped water	Outside building, more than 100 meters	Outside building within 100 meters	Inside building	Total	مناطق و منابع تامین آب واحدهای مسکونی
		With piped water				

جدول ۲۸- تعداد واحدهای مسکونی خانوارهای معمولی ساکن برحسب نحوه آبرسانی و منابع تأمین آب در مناطق مختلف

Area and source of water	بدون لوله‌کشی آب	با لوله‌کشی آب			جمع	مناطق و منابع تأمین آب واحدهای مسکونی
		خارج ساختمان در فاصله بیش از ۱۰۰ متر	خارج ساختمان تا فاصله کمتر	داخل ساختمان		
MUNICIPAL DISTRICT NO 2 منطقه ۲ شهرداری						
				۳۸۹۹۰	۲۹۲۵۷	جمع
Reservoir	۵۷	۱۵۶	۱۷۲	۳۸۹۷۱	۲۹۲۳۷	مخزن عمومی
				۱۰	۲۷	چاه
	۲۶		۱	۱	۱	سات
				۱	۱	روخانه
				۳	۵	چشمه
	۲			۳	۱۶	دیگر
	۱		۳			
MUNICIPAL DISTRICT NO 3 منطقه ۳ شهرداری						
	۵۲۱	۲۶۹	۲۱۴	۶۷۵۶۸	۶۸۶۲۲	جمع
Reservoir		۱۵۹	۲۰۷	۶۷۳۲۶	۶۷۶۱۲	مخزن عمومی
	۲۲۱	۶۰	۲۲	۲۲۱	۶۷۲	چاه
	۲۲	۱	۵	۲	۲۲	سات
	۱			۱	۲	روخانه
	۲	۲	۵	۳	۱۹	چشمه
	۱۷۲	۲۷	۲۷	۲۹	۲۸۵	دیگر
MUNICIPAL DISTRICT NO 4 منطقه ۴ شهرداری						
	۱۲۰	۷۱۲	۱۲۵۲	۷۲۲۲۱	۷۵۵۰۰	جمع
Reservoir		۵۹۵	۱۱۲۸	۷۰۷۰۸	۷۲۲۵۱	مخزن عمومی
	۱۰۳۰	۱۱۲	۲۵	۱۵۶۸	۲۸۰۵	چاه
	۲۸		۱	۲	۵۱	سات
	۲۶	۱	۲	۲	۲۲	روخانه
	۲	۱	۱	۱۲	۱۷	چشمه
	۳۲	۵	۶	۳۹	۱۳۶	دیگر
MUNICIPAL DISTRICT NO 5 منطقه ۵ شهرداری						
	۱۰۲۶	۱۵۲۲	۱۸۷۲	۲۲۱۷۲	۲۸۲۲۵	جمع
Reservoir		۱۲۸۲	۱۵۲۸	۲۲۰۷۷	۲۵۰۰۱	مخزن عمومی
	۸۳۰	۱۲۱	۲۲۶	۱۸۷۱	۲۰۶۸	چاه
	۱۷۶	۸	۸۷	۱۲	۲۸۵	سات
	۱			۱	۲	روخانه
	۳			۳	۱۲	چشمه
	۲۰	۱	۱۱	۷	۳۱	دیگر
Area and source of water	Without piped water	Outside building, more than 100 meters	Outside building within 100 meters	Inside building	Total	مناطق و منابع تأمین آب واحدهای مسکونی
		With piped water				

TABLE 48- DWELLINGS OF PRIVATE HOUSEHOLDS, BY WATER SUPPLIED AND SOURCE OF WATER FOR URBAN-RURAL AREAS

جدول ۴۸- تعداد واحدهای مسکونی خانوارهای معمولی ساکن برحسب نحوه آبرسانی و منابع تامین آب در مناطق مختلف

Area and source of water	بدون لوله کشی آب	با لوله کشی آب			جمع	منطقه و شهرداری
		خارج ساختمان مراعاته بیشتر از ۱۰۰ متر	خارج ساختمان تا مساحت ۱۰۰ متر	داخل ساختمان		
MUNICIPAL DISTRICT NO ۵						
Total	۲۸۲۲	۲۷۲۱	۱۲۹۸	۸۷۲۲	۱۵۶۰۵	جمع
Public reservoir	-	۲۶۶۸	۱۲۲۰	۸۶۷۲	۹۲۰۸۱	عمومی
Well	۲۰۹۱	۲۹	۲۱	۲۸۸	۲۶۵۲	
Ghanat	۱۵۲	۱۰	۸	۱۲	۱۸۲	
River	۲	-	-	۲	۲	
Spring	۲۲	۲	۱	۸	۲۵	
Other	۵۶۵	۱۱	۲۸	۲۱	۶۲۲	
MUNICIPAL DISTRICT NO ۲						
Total	۲۷۲	۶۱۲	۸۲۲	۵۲۸۲۵	۵۶۵۷۷	جمع
Public reservoir	-	۵۰۹	۵۹۲	۵۱۰۷۵	۵۲۱۷۸	عمومی
Well	۲۲۲	۱۰۲	۲۳۷	۱۷۲۱	۲۲۱۲	
Ghanat	۲	۱	۱	۱۰	۱۲	
River	۲	-	-	۱	۲	
Spring	۲	-	-	۰	۱	
Other	۲۵	-	۲	۲۲	۵۱	
MUNICIPAL DISTRICT NO ۸						
Total	۶۹۱۱	۱۲۹۲	۲۰۲	۷۰۲۰۲	۷۷۱۳۲	جمع
Public reservoir	-	۱۲۲۱	۲۸۶	۶۱۷۲۲	۷۱۵۶۹	عمومی
Well	۲۷۵۸	۲۲	۸	۲۰۰	۲۲۰۰	
Ghanat	۲۱۶	-	۲	۲۰	۲۷۸	
River	۲	۱	۱	۱	۶	
Spring	۷۱	۲	۱	۱۲	۹۲	
Other	۱۷۲۲	۵	۲	۲۵	۱۸۲۹	
MUNICIPAL DISTRICT NO ۹						
Total	۷۱۲	۲۲۲	۲۱۲	۲۲۶۱۲	۲۶۰۱۲	جمع
Public reservoir	-	۱۷۲	۲۱۲	۲۲۰۸۲	۲۳۳۷۱	عمومی
Well	۲۲۲	۲	۲۷	۲۲۰	۸۰۵	
Ghanat	۲۲۲	۶۲	۲۹	۱۲۹	۶۱۲	
River	۲	-	-	۲	۲	
Spring	۵	-	-	۱۸	۲۲	
Other	۲۲	۱	۱	۱۰	۲۲	
Area and source of water	Without piped water	Outside building, more than 100 meters	Outside building within 100 meters	Inside building	Total	منطقه و شهرداری
		With piped water				

Area and source of water	بدون لوله کشی آب	با لوله کشی آب			جمع	مناطق و منابع تأمین آب واحدهای مسکونی
		خارج ساختمان در فاصله بیشتر از ۱۰۰ متر	خارج ساختمان با فاصله ۱۰۰ متر	داخل ساختمان		
MUNICIPAL DISTRICT NO 10						
total	۳۸۵۷	۹۱۲	۲۵۲	۵۰۱۸۸	۵۲۲۱۲	جمع
Public reservoir	۰	۸۲۲	۲۱۲	۲۷۲۲۲	۲۸۰۵۸	مخزن عمومی
Well	۱۵۱۲	۲۲	۷۸	۲۲۲۵	۳۰۲۰	چاه
Street	۲۰۷	۲۰	۱۲۱	۸۰	۸۲۸	نات
Spring	۱۸۲	۱	۲	۲	۱۱۲	روخانه
Other	۲۲۱	۱	۱	۲۲	۲۲۲	چشمه
Other	۲۵۲	۲۲	۱۲	۱۰۱	۲۲۱	دیگر
MUNICIPAL DISTRICT NO 11						
total	۱۸۲۲	۲۲۵	۱۰	۲۸۸۰	۲۷۲۱	جمع
Public reservoir	۰	۲۲۵	۲۲	۲۲۲۱	۲۲۲۲	مخزن عمومی
Well	۲۱۲	۲۲	۲۲	۲۸۸	۱۰۷۷	چاه
Street	۵۱۷	۱۱	۰	۲۰	۵۵۸	نات
Spring	۲۱۲	۱	۰	۱۱	۲۲۵	روخانه
Other	۲	۲	۰	۲	۱۱	چشمه
Other	۷۷	۲	۰	۷	۸۸	دیگر
MUNICIPAL DISTRICT NO 12						
total	۱۷۲۰	۵۲۲۵	۲۰۷۲	۱۲۲۱۲	۲۷۱۲۱	جمع
Public reservoir	۰	۲۲۲۰	۲۲۸۱	۱۵۱۵۰	۲۲۲۷۱	مخزن عمومی
Well	۱۲۲۲	۲۲۲	۵۰۲	۲۵۰	۲۵۱۵	چاه
Street	۵۲	۵	۲	۲	۲۲	نات
Spring	۱	۰	۰	۰	۱	روخانه
Other	۲۲	۲۱	۱۵۸	۵	۲۲۰	چشمه
Other	۱۲	۱۷	۲۱	۲	۲۰	دیگر
HASANABAD-E-LOOHANÉ CITY						
total	۲	۲	۱۰	۱۰۸۲	۱۱۰۱	جمع
Public reservoir	۰	۲	۱۰	۱۰۷۲	۱۰۸۵	مخزن عمومی
Well	۲	۰	۰	۱۱	۱۲	چاه
Street	۰	۱	۰	۲	۲	نات
Spring	۰	۰	۰	۰	۰	روخانه
Other	۰	۰	۰	۰	۰	چشمه
Other	۰	۰	۰	۰	۰	دیگر
Area and source of water	Without piped water	With piped water			Total	مناطق و منابع تأمین آب واحدهای مسکونی
		Outside building, more than 100 meters	Outside building within 100 meters	Inside building		

جدول ۴۹- تعداد واحدهای مسکونی خانوارهای معمولی ساکن بر حسب سال اتمام ساختمان و نوع مصالح عمده ساختمان در مناطق مختلف

Area and year of completion of building	دیگر	چادر	حصیر و سبزه	خشت و گل	خشت و گچ	چوب	بلوک سیمانی	سنگ	آجر و گچ	سنگ	آجر و آهن	سنگ ملخ و بتن مسلح	جمع	مناطق و سال اتمام ساختمان واحد مسکونی
SHIRAZ SHAHRISTAN														
Total	۲۵۲	۱۲۱۵	۲۸۵	۲۲۵۷	۲۲۷۵۲	۲۵۸	۲۲۲۰	۱۰۷۸	۵۲۲۲	۲۲۲۲	۵۲۲۲	۱۲۰۸۸	۲۸۹۱۸۱	جمع
۱۳۵۵	۲۵	۵۸۲	۷۲	۵۲	۱۰۰	۲۱	۵۰	۱۷	۵۱۲	۱۲۵	۱-۱۹۷	۱۲۲۱	۱۲۰۲۲	سال ۱۳۵۵
۱۳۵۴	۲۰	۷۲	۵۱	۲۵	۹۷	۲۲	۱۲۰	۲۲	۲۰	۲۲۰	۱۹۲۲	۲۵۲۱	۲۲۱۰۹	سال ۱۳۵۴
۱۳۵۳	۱۱	۱۲۲	۱-۱	۲۲	۱۲۱	۲۲	۲۰	۱۲	۲۲۵	۲۰	۱۹۱۱	۱۲۲۱	۲۲۱۲۲	سال ۱۳۵۳
۱۳۵۲	۱۱	۲۲	۱۲۷	۲۲	۹۷	۱۲	۲۵۲	۱۲	۲۵۱	۲۸۲	۱۸۱-۱	۱۸۰۹	۲۲۱۰۲	سال ۱۳۵۲
۱۳۵۱	۲	۲۲	۱۵	۲۲	۱۸۲	۱۲	۱۱۱	۲۱	۲۲۸	۲۵۲	۲۵۸-۱	۱۲۲۲	۲۸۵۲۵	سال ۱۳۵۱
۱۳۵۰-۱۳۴۹	۲۲	۱۲۲	۵۲	۲۲۲	۱۱۲۵	۲۲	۲۲۸	۱۲۱	۲۵۱۵	۱۲۲۲	۱۲-۸۲۱	۲۰۲۰	۱۵۰۲۲۲	سال ۱۳۴۹-۱۳۵۰
or to ۱۳۴۹	۱۲۲	۱۲۵	۲۲	۲۲۲۱	۲۲۰۰۱	۲۲۱	۱۵۸۹	۸۵۲	۲۲۲۲۱	۲۲۲۲	۲۲۲۲۵۱	۲۲۸۷	۲۲۸۸۷۷	تیز از ۱۳۴۹
RURAL AREA														
Total	۸	۱۱	۲۲	۲۱۵	۲۷۱۱	۱۲	۲۱۱	۲۲۲	۱۸۲۰	۱۰۷	۵۲۲۲	۱۲	۱۵۲۲۲	جمع
۱۳۵۵	۲	۲	۷	۱۵	۱۲	۲	۷	۵	۲۰	۱۰	۲۱۱	۵	۲۰۱	سال ۱۳۵۵
۱۳۵۴	۱	۱	۱۲	۱۲	۲۲	۲	۱	۱	۲۷	۱۲	۲۸۲	۲	۵۰۲	سال ۱۳۵۴
۱۳۵۳	-	۱	۲	۱	۲۲	-	۱۸۵	۸	۲۰	۸	۲۲۲	۲	۷۵۵	سال ۱۳۵۳
۱۳۵۲	-	-	۱	۱۲	۲۱	۲	۲	۱۰	۵۲	۲	۲۰	-	۲۲۲	سال ۱۳۵۲
۱۳۵۱	-	۱	-	۲۲	۵۰	-	۱	۲۲	۲۲	۲	۲۸۲	۱	۵۸۸	سال ۱۳۵۱
۱۳۵۰-۱۳۴۹	۲	۷	۲	۱۸۲	۲۵۲	۲	۵	۱۰۵	۵۲۷	۲۱	۱۲۱۵	۱	۲-۱۱	سال ۱۳۴۹-۱۳۵۰
or to ۱۳۴۹	۲	۷	۸	۲۲۲۲	۲۱۱۱	۲	۱	۵۲۸	۱-۲۸	۲۱	۱۸۰۹	۲	۲۲۵۵	تیز از ۱۳۴۹
TEHRAN CITY														
Total	۲۲۲	۱۱۱۰	۲۵۲	۲۰۲۰	۲۰۱۱۲	۲۲۲	۲۲۲۱	۲۲۲	۱-۲۵۲	۲۱۸۱	۵۲۲۲۱۰	۱۲۰۲۲	۲۲۵۲۵۸	جمع
۱۳۵۵	۲۲	۵۷۷	۲۱	۲۲	۸۷	۵۱	۲۲	۱۲	۲۸۲	۱۱۵	۲۸۰	۱۲۲۲	۱۲۵۲۲	سال ۱۳۵۵
۱۳۵۴	۲۲	۷۲	۲۱	۲۲	۷۲	۲۱	۱۵۱	۱۲	۲۵۰	۲۲۲	۱۸۲۲۲	۲۵۲۲	۲۲۰۰۲	سال ۱۳۵۴
۱۳۵۳	۱۱	۱۲۰	۱۱	۲۲	۱۸	۲۲	۸۵	۸	۲۸۲	۲۸۷	۱۵۸۸۷	۱۲۲۲	۱۸۲۰۷	سال ۱۳۵۳
۱۳۵۲	۱۱	۲۲	۱۲۲	۲۲	۲۲	۱۰	۲۲۱	۲	۲۰۷	۲۲۸	۱۲۲۸۲	۱۸۰۸	۱۲۲۵۱	سال ۱۳۵۲
۱۳۵۱	۲	۲۲	۱۵	۲۸	۱۲۱	۱۲	۱۱۰	۱	۲۲۱	۲۲۱	۲۲۲۲۱	۱۲۲۲	۲۲۲۸۱	سال ۱۳۵۱
۱۳۵۰-۱۳۴۹	۲۲	۱۲۲	۲۱	۲۱۰	۲۱۰	۲۰	۲۲۲	۱۲	۲۰۲۲	۱۲۲۲	۱۲۸۱۸۷	۲-۲۱	۱۲۲۲۲۰	سال ۱۳۴۹-۱۳۵۰
or to ۱۳۴۹	۱۲۲	۱۱۸	۵۵	۲۲۲۵	۱۱۲۲۲	۲۱۰	۱۵۸۰	۲۲۲	۲۲۲۲۷	۲-۲۰	۲۲۲۸۷۱	۲۲۸۱	۲۲۸۵۲۷	تیز از ۱۳۴۹
METROPOLITAN DISTRICT NO 1														
Total	۲	۲۲	۲۱	۱۲۰	۵۵۸	۲۲	۱۱۲	۱۲	۱۲۲۱	۲۲۲	۸۲۵۲۲	۱۵۲۲	۲۲۲۵۵	جمع
۱۳۵۵	۱	۱۱	۸	۱	-	۲	۵	-	۱۲	۱۰	۱۱۱۲	۲۱۲	۲۱۸۸	سال ۱۳۵۵
۱۳۵۴	-	۱	۱	۲	۱	۱	۷	-	۷	۲۵	۲۲۲	۲۲۵	۲۲۵۲	سال ۱۳۵۴
۱۳۵۳	-	۲	-	۱	۲	-	۱	۲	۷	۲۱	۲۸۲	۲۰۲	۲۰۲۲	سال ۱۳۵۳
۱۳۵۲	-	۲	۲	-	۱	۱	۱۲	-	۷	۲۲	۲۲۱	۱۱۱	۲۲۸۲	سال ۱۳۵۲
۱۳۵۱	-	۲	۲	-	۵	۲	۲	-	۱۰	۲۷	۲۰۵۷	۱۸۲	۲۲۱۱	سال ۱۳۵۱
۱۳۵۰-۱۳۴۹	-	۱	۲	۱۰	۲۱	۵	۱۱	۲	۱-۱	۱۲۱	۲۲۱۵۲	۲۸۰	۲۲۲۲۲	سال ۱۳۴۹-۱۳۵۰
or to ۱۳۴۹	۲	۱	۵	۱۲۲	۵۲۲	۲۲	۲۱	۱	۱۲۰۲	۲۲۲	۲۸۸۲۸	۲۲۱	۵۱۲۲۲	تیز از ۱۳۴۹
Area and year of completion of building	Other	Tent	Straw and similar	Sun-dried brick and mud	Sun-dried brick and wood	Wood	Cement blocks	Stone and wood	Kiln-dried brick and wood	Stone and steel	Kiln-dried brick and steel	Reinforced concrete and steel beam skeleton	Total	مناطق و سال اتمام ساختمان واحد مسکونی

TABLE 49- DWELLINGS OF PRIVATE SETTLED HOUSEHOLDS, BY YEAR OF COMPLETION OF BUILDING AND PRINCIPAL CONSTRUCTION MATERIAL FOR URBAN-RURAL AREAS

جدول ۴۹- تعداد واحدهای مسکنی خانوارهای معمولی ساکن بر حسب سال احداث ساختمان و نوع مصالح سبده ساختمان در مناطق مختلف

Area and year of completion of building	دیگر	چاهر	حصه و ستاره	خشت و گل	خشت و گچ	چوب	بلوک سیمانی	سنگ	آجر و گچ	سنگ و آهن	آجر و بتن	سکلت فلزی و بتن مسلح	سنگ	مناطق و سال احداث ساختمان واحد مسکنی
منطقه ۲ شهرداری														
MUNICIPAL DISTRICT NO 2														
Total	۸	۱۲	۱۱	۲۲۲	۲۵۱	۱	۱۰۲	۲۸	۲۰۲۱	۷۱۹	۲۲۵۵۸	۱۱۲۸	۲۱۲۵۷	۱۳۵۸
Year 1355	۲	۲	۲	۲	-	-	۲	-	۷	۱۲	۲۷۲	۷۸	۲۸۲	۱۳۵۸
Year 1354	-	۲	-	۲	-	-	۲	-	۲	۸	۲۷۷	۱۰۵	۲۹۰	۱۳۵۷
Year 1353	-	-	-	-	-	-	۲	-	۱	۱۸	۲۸۲	۸۰	۲۹۰	۱۳۵۶
Year 1352	-	-	-	-	-	-	۲	-	۱	۲۰	۲۲۱	۵۸	۲۱۲	۱۳۵۵
Year 1351	-	-	-	-	-	-	۲۰	-	۱	۲۱	۵۷۲	۸۲	۷۱۲	۱۳۵۴
Years 1350-1348	-	۱	-	۱۰	۱	۱	۲۵	-	۲۷	۱۱۹	۲۸۱۲	۲۲۱	۲۲۲۹	۱۳۴۶-۱۳۵۰
Prior to 1348	۲	۷	۷	۲۷۹	۲۵۲	۸	۲۱	۲۸	۱۲۸۹	۵۰۰	۱۱۷۱۲	۲۹۲	۲۲۲۱۲	۱۳۴۶
منطقه ۳ شهرداری														
MUNICIPAL DISTRICT NO 3														
Total	۱۸	۲۱	۱۱	۱۵۲	۸۱۲	۱۱	۹۱	۲۹	۵۹۰۵	۲۲۱	۵۹۲۲۱	۱۲۲۱	۲۸۲۲۲	۱۳۵۰
Year 1355	-	۱۹	۱	۱	۱	۲	۲	-	۱۲	۸	۷۲۲	۵۲	۸۲۱	۱۳۴۹
Year 1354	-	۲	۱	۱	۱	-	-	-	۱	۱۸	۱۲۵۱	۱۵۲	۱۲۲۰	۱۳۴۸
Year 1353	-	۲	-	۱	۱	۱	۲	۱	۲	۱۲	۹۸۱	۱۰۲	۱۱۱۷	۱۳۴۷
Year 1352	-	۱	-	۱	-	۱	۲	-	۲	۱۸	۱۰۲۷	۱۲۱	۱۲۲۲	۱۳۴۶
Year 1351	-	-	۱	۱	۲	-	۱	۱	۱۰	۲۷	۲۰۱۵	۱۲۰	۲۲۱۲	۱۳۴۵
Years 1350-1348	۱	۲	۲	۲	۱۲	۱	۱۱	۲	۲۸	۲۲۰	۱۱۸۲۲	۲۱۲	۱۲۵۲۲	۱۳۴۶-۱۳۵۰
Prior to 1348	۱۷	۲	۲	۱۲۲	۷۹۰	۱۲	۲۲	۲۵	۵۷۷۲	۱۲۲	۲۱۷۲۰	۲۲۰	۲۹۲۲۲	۱۳۴۶
منطقه ۴ شهرداری														
MUNICIPAL DISTRICT NO 4														
Total	۲۲	۸۲	۲۷	۵۲۲	۲۷۱۰	۱۵۷	۲۱	۲۸	۷۸۲۲	۲۱۵	۲۲۲۲۰	۲۲۲	۷۵۵۰۰	۱۳۴۹
Year 1355	۵	۲۲	۸	۲	۲۷	۲۲	۱	۲	۲۰۹	۲	۲۱۷	۲	۱۱۲۲	۱۳۴۸
Year 1354	۷	۷	۱۲	۸	۲۷	۲۲	۱	۱	۲۲۲	۲	۱۰۵۹	۱	۱۲۰۲	۱۳۴۷
Year 1353	۲	۲	۱	۱۲	۲۲	۱۲	-	۲	۱۲۲	۱۲	۱۲۲۷	۱۲	۱۲۲۸	۱۳۴۶
Year 1352	۱	۲۵	۵	۷	۲۲	۲	۲	۱	۸۸	۱۲	۱۲۸۱	۱۲	۱۸۷۷	۱۳۴۵
Year 1351	۲	۲	۲	۲	۱۵	۲	۱	۱	۱۱۷	۲۵	۲۸۷۲	۱۲	۲۰۲۲	۱۳۴۴
Years 1350-1348	۲	۱۲	۱	۲۲	۷۸	۲	۲	۵	۲۱۲	۱۰۹	۱۲۲۲۲	۲۲	۱۸۱۲۵	۱۳۴۶-۱۳۵۰
Prior to 1348	۱۵	۷	۲	۲۷۵	۲۲۲۲	۲۲	۷	۲۱	۲۵۷۸	۲۵۰	۲۷۲۰۹	۱۲۱	۲۸۲۲۲	۱۳۴۶
منطقه ۵ شهرداری														
MUNICIPAL DISTRICT NO 5														
Total	۷	۲۲۲	۱۰	۹۲	۵۲۲۵	۲۷	۵۲	۵۲	۱۱۵۵۲	۲۸۲	۱۹۲۵۷	۲۵۲	۲۸۲۲۵	۱۳۴۹
Year 1355	۱	۲۲۷	-	-	۱۵	-	۱	-	۲۲	۱	۲۰۹	۱۵	۵۲۱	۱۳۴۸
Year 1354	-	-	۱	-	-	-	۲	-	۲	-	۲۰۵	۱۵	۲۲۱	۱۳۴۷
Year 1353	-	۱	-	-	-	-	۲	-	۵	۲	۲۰۲	۱۰	۲۲۲	۱۳۴۶
Year 1352	-	-	-	۱	-	-	۱	-	۲	۲	۲۷۵	۷	۲۸۱	۱۳۴۵
Year 1351	-	۱	-	۲	۲	۱	۲	-	۱۲	۵	۲۷۲	۲۱	۵۲۲	۱۳۴۴
Years 1350-1348	-	۱۲	۲	۵	۲۸	-	۷	-	۲۱۰	۲۷	۲۷۰۷	۷۲	۲۱۲۲	۱۳۴۶-۱۳۵۰
Prior to 1348	۲	۱۲	۵	۱۲۲	۵۲۸۲	۲۲	۲۵	۵۲	۱۱۲۹۵	۲۲۲	۱۵۱۸۲	۱۱۲	۲۲۲۲۲	۱۳۴۶
Area and year of completion of building	Other	Text	Straw and similar	Sun-dried brick and mud	Sun-dried brick and wood	Wood	Common blocks	Stone and wood	Kiln-dried brick and wood	Stone and steel	Kiln-dried brick and steel	Reinforced concrete and steel beam skeleton	Total	سال و سال احداث ساختمان واحد مسکنی

TABLE 49- DWELLINGS OF PRIVATE SETTLED HOUSEHOLDS, BY YEAR OF COMPLETION OF BUILDING AND PRINCIPAL CONSTRUCTION MATERIAL FOR URBAN-RURAL AREAS

جدول ۴۹- تعداد واحدهای مسکونی خانوارهای معمولی ساکن برحسب سال اتمام ساختمان و نوع مصالح عمده ساختمان در مناطق مختلف

Area and year of completion of building	دیگر	چادر	حصیر و شانه	چند گل	چند بوم	بوم	شوک سیمانی	سنگ بوم	اجرو بوم	سنگ و آهن	آجر و آهن	اسکلتوزی و سازه فلزی	جمع	مناطق و سال اتمام ساختمان واحد مسکونی
مقطع ۶ شهرتاری														
PAL DISTRICT NO 6														
.....	۲۱	۲۲	۲۳	۲۴	۲۵	۲۶	۲۷	۲۸	۲۹	۳۰	۳۱	۳۲	۳۳	جمع
for 1355	۲	۲	۲	۲	۲	۲	۲	۲	۲	۲	۲	۲	۲	سال ۱۳۵۵
for 1354	۲	۲	۲	۲	۲	۲	۲	۲	۲	۲	۲	۲	۲	سال ۱۳۵۴
for 1353	۲	۲	۲	۲	۲	۲	۲	۲	۲	۲	۲	۲	۲	سال ۱۳۵۳
for 1352	۲	۲	۲	۲	۲	۲	۲	۲	۲	۲	۲	۲	۲	سال ۱۳۵۲
for 1351	۲	۲	۲	۲	۲	۲	۲	۲	۲	۲	۲	۲	۲	سال ۱۳۵۱
for 1350-1346	۲	۲	۲	۲	۲	۲	۲	۲	۲	۲	۲	۲	۲	سال ۱۳۴۶-۱۳۵۰
for to 1346	۲	۲	۲	۲	۲	۲	۲	۲	۲	۲	۲	۲	۲	سال از ۱۳۴۶
مقطع ۷ شهرتاری														
PAL DISTRICT NO 7														
.....	۳۴	۳۵	۳۶	۳۷	۳۸	۳۹	۴۰	۴۱	۴۲	۴۳	۴۴	۴۵	۴۶	جمع
for 1355	۳	۳	۳	۳	۳	۳	۳	۳	۳	۳	۳	۳	۳	سال ۱۳۵۵
for 1354	۳	۳	۳	۳	۳	۳	۳	۳	۳	۳	۳	۳	۳	سال ۱۳۵۴
for 1353	۳	۳	۳	۳	۳	۳	۳	۳	۳	۳	۳	۳	۳	سال ۱۳۵۳
for 1352	۳	۳	۳	۳	۳	۳	۳	۳	۳	۳	۳	۳	۳	سال ۱۳۵۲
for 1351	۳	۳	۳	۳	۳	۳	۳	۳	۳	۳	۳	۳	۳	سال ۱۳۵۱
for 1350-1346	۳	۳	۳	۳	۳	۳	۳	۳	۳	۳	۳	۳	۳	سال ۱۳۴۶-۱۳۵۰
for to 1346	۳	۳	۳	۳	۳	۳	۳	۳	۳	۳	۳	۳	۳	سال از ۱۳۴۶
مقطع ۸ شهرتاری														
PAL DISTRICT NO 8														
.....	۱۸	۱۹	۲۰	۲۱	۲۲	۲۳	۲۴	۲۵	۲۶	۲۷	۲۸	۲۹	۳۰	جمع
for 1355	۱	۱	۱	۱	۱	۱	۱	۱	۱	۱	۱	۱	۱	سال ۱۳۵۵
for 1354	۱	۱	۱	۱	۱	۱	۱	۱	۱	۱	۱	۱	۱	سال ۱۳۵۴
for 1353	۱	۱	۱	۱	۱	۱	۱	۱	۱	۱	۱	۱	۱	سال ۱۳۵۳
for 1352	۱	۱	۱	۱	۱	۱	۱	۱	۱	۱	۱	۱	۱	سال ۱۳۵۲
for 1351	۱	۱	۱	۱	۱	۱	۱	۱	۱	۱	۱	۱	۱	سال ۱۳۵۱
for 1350-1346	۱	۱	۱	۱	۱	۱	۱	۱	۱	۱	۱	۱	۱	سال ۱۳۴۶-۱۳۵۰
for to 1346	۱	۱	۱	۱	۱	۱	۱	۱	۱	۱	۱	۱	۱	سال از ۱۳۴۶
مقطع ۹ شهرتاری														
PAL DISTRICT NO 9														
.....	۵	۶	۷	۸	۹	۱۰	۱۱	۱۲	۱۳	۱۴	۱۵	۱۶	۱۷	جمع
for 1355	۱	۱	۱	۱	۱	۱	۱	۱	۱	۱	۱	۱	۱	سال ۱۳۵۵
for 1354	۱	۱	۱	۱	۱	۱	۱	۱	۱	۱	۱	۱	۱	سال ۱۳۵۴
for 1353	۱	۱	۱	۱	۱	۱	۱	۱	۱	۱	۱	۱	۱	سال ۱۳۵۳
for 1352	۱	۱	۱	۱	۱	۱	۱	۱	۱	۱	۱	۱	۱	سال ۱۳۵۲
for 1351	۱	۱	۱	۱	۱	۱	۱	۱	۱	۱	۱	۱	۱	سال ۱۳۵۱
for 1350-1346	۱	۱	۱	۱	۱	۱	۱	۱	۱	۱	۱	۱	۱	سال ۱۳۴۶-۱۳۵۰
for to 1346	۱	۱	۱	۱	۱	۱	۱	۱	۱	۱	۱	۱	۱	سال از ۱۳۴۶
Area and year of completion of building	Other	Tent	Straw and similar	Sun-dried brick and mud	Sun-dried brick and wood	Wood	Cement blocks	Stone and wood	Kiln-dried brick and wood	Stone and steel	Kiln-dried brick and steel	Reinforced concrete and steel beam skeleton	Total	مناطق و سال اتمام ساختمان واحد مسکونی

TABLE 49- DWELLINGS OF PRIVATE SETTLED HOUSEHOLDS, BY YEAR OF COMPLETION OF BUILDING AND PRINCIPAL CONSTRUCTION MATERIAL FOR URBAN-RURAL AREAS

جدول ۹ - تعداد واحدهای مسکونی خانوارهای معمولی ساکن بر حسب سال اتمام ساختمان و نوع مصالح عمده ساختمان در مناطق مختلف

Area and year of completion of building	دیگر	چادر	حصه و ستاره	گل خشت و گل	خشت و چوب	چوب	سایه	سنگ	آجر و آجر	سنگ	آجر و آجر	سنگ خشتی و سیمان مسلح	سنگ	سنگ	سنگ
Municipal District No 10															
Total	۳۰	۵۱	۱۲	۳۳	۳۳۰۵	۳۳	۷۵	۵۱	۳۰۲۵	۱۱۸۰	۳۳۵۷۷	۳۹۰۸	۵۳۳۲	۳۳۵۲	۱۳۵۵
Year 1355	۷	۳۱	۱۷	۶	۳	۱	۹	۲	۳۲	۵۱	۱۷۲۱	۲۴۲	۳۳۵۲	۳۰۰۰	۱۳۵۵
Year 1354	۱۳	۵	۳	۰	۳	۳۳	۱۱	۵	۱۹	۱۰۱	۳۳۷۲	۱۱۳۲	۳۳۳	۳۸۷۰	۱۳۵۵
Year 1353	۲	۲	۲	۲	۸	۲	۸	۰	۱۹	۳۶	۳۳۸۱	۳۳۳	۳۳۳	۳۸۷۰	۱۳۵۵
Year 1352	۵	۱	۰	۱	۲	۰	۸	۱	۳۰	۱۳۳	۳۳۵۵	۳۳۰	۳۳۰	۳۸۷۸	۱۳۵۵
Year 1351	۰	۲	۱	۲	۳	۰	۲	۰	۱۸	۱۳۱	۳۳۱۲	۳۰۸	۳۳۱	۳۳۱۱	۱۳۵۵
Years 1350-1348	۲	۵	۸	۷	۳۰	۷	۱۳	۱	۱۳۵	۳۱۲	۱۱۳۱۸	۳۱۸	۳۱۸	۳۳۳۰	۱۳۵۵
Prior to 1348	۲	۱	۲	۳۰۰	۱۳۳۳	۳	۱۱	۳۲	۳۳۵۲	۳۱۲	۳۰۳۳۸	۳۷۸	۳۷۸	۳۵۳۰۱	۱۳۵۵
Municipal District No 11															
Total	۲	۱۳	۳	۱۳	۳۱۵	۷	۱۳۲	۸	۳۸۲	۵۱	۵۷۷۰	۳۸۳	۷۱۳۱	۳۳	۱۳۵
Year 1355	۱	۳	۳	۱	۰	۳	۰	۰	۲	۰	۳۵	۷	۳۳	۳۳	۱۳۵
Year 1354	۰	۲	۱	۱	۱	۱	۱	۲	۷	۰	۷۰۷	۰	۳۳	۳۳	۱۳۵
Year 1353	۰	۰	۱	۱	۲	۰	۱	۰	۵	۲	۱۳۹	۷	۱۵۱	۳۳	۱۳۵
Year 1352	۰	۱	۱	۰	۱	۰	۰	۰	۲۳	۱	۱۱۳	۳۷	۳۳	۳۳	۱۳۵
Year 1351	۰	۰	۱	۱	۵	۰	۱	۰	۸	۳	۳۳۲	۳	۳۸۳	۳۳	۱۳۵
Years 1350-1348	۰	۲	۲	۲۲	۳۱	۳	۲	۱	۱۰۲	۱۷	۳۳۳۷	۳	۳۳۳	۳۳۳	۱۳۵
Prior to 1348	۱	۳	۰	۳۸	۳۳۳	۰	۱۳۷	۵	۳۳۱	۳۸	۳۳۰۲	۳۳۸	۳۳۰۲	۳۳۰۲	۱۳۵
Municipal District No 12															
Total	۱	۷۲	۱۲	۳۵۷	۸۱۱	۱۷	۳۵۳	۱۰	۱۳۳۵	۳۳۰	۳۳۰۵۲	۱۳۳	۳۳۳۳	۳۳	۱۳۵
Year 1355	۱	۱۰	۳	۸	۱	۳	۱	۱	۱۰	۲	۳۳۱	۳	۳۳	۳۳	۱۳۵
Year 1354	۱	۱	۱	۳	۳	۲	۳	۰	۱۱	۳	۳۳۸	۳۱۵	۱۰۸۱	۳۳	۱۳۵
Year 1353	۱	۱	۱	۳	۳	۰	۳۳	۰	۷	۰	۳۳۸	۱۳۳	۳۵۵	۳۳	۱۳۵
Year 1352	۰	۱	۱	۳	۳	۰	۳۰۰	۱	۱۷	۳۰	۵۳۱	۳۱۱	۱۱۳۳	۳۳	۱۳۵
Year 1351	۱	۱۱	۳	۱	۳	۳	۳	۲	۱۳	۱۱	۸۱۷	۳۳۳	۳۳۱۰	۳۳	۱۳۵
Years 1350-1348	۰	۳۱	۸	۱۳	۳۸	۳	۲	۰	۱۳۵	۸۳	۵۸۳۷	۳	۳۳۳	۳۳	۱۳۵
Prior to 1348	۵	۱۱	۳	۳۳۷	۷۳۳	۲	۵	۳	۱۳۵۲	۱۰۸	۱۳۰۳۳	۳۳	۳۳۳۵۱	۳۳	۱۳۵
ASABAD-2-LOQMARI CITY															
Total	۲	۲	۰	۱۱	۳۳	۸	۰	۷	۱۳	۱	۱۰۳۰	۳	۱۱۰۱	۳۳	۱۳۵
Year 1355	۰	۰	۰	۰	۰	۰	۰	۰	۰	۰	۱۳	۰	۱۳	۳۳	۱۳۵
Year 1354	۰	۰	۰	۰	۰	۰	۰	۰	۰	۰	۱۱	۰	۱۱	۳۳	۱۳۵
Year 1353	۰	۲	۰	۰	۰	۰	۰	۰	۰	۰	۱۳	۰	۱۳	۳۳	۱۳۵
Year 1352	۰	۰	۰	۰	۰	۰	۰	۰	۰	۰	۳	۰	۳	۳۳	۱۳۵
Year 1351	۰	۰	۰	۰	۰	۰	۰	۰	۰	۰	۱۵	۰	۱۵	۳۳	۱۳۵
Years 1350-1348	۰	۰	۰	۰	۱	۰	۰	۰	۱	۳	۵۳۱	۰	۵۳۱	۳۳	۱۳۵
Prior to 1348	۲	۰	۰	۱۱	۳۳	۸	۰	۷	۱۳	۶	۳۱۱	۳	۳۱۱	۳۳	۱۳۵
Area and year of completion of building	Other	Tent	Straw and similar	Sun-dried brick and mud	Sun-dried brick and wood	Wood	Cement blocks	Stone and wood	Kiln-dried brick and wood	Stone and steel	Kiln-dried brick and steel	Reinforce-concrete and steel beam skeleton	Total	سنگ	سنگ

TABLE 49- DWELLINGS OF PRIVATE SETTLED HOUSEHOLDS, BY YEAR OF COMPLETION OF BUILDING AND PRINCIPAL CONSTRUCTION MATERIAL FOR URBAN-RURAL AREAS

November 1978

جدول ۴۹- تعداد واحدهای مسکنی خانوارهای معمولی ساکن برحسب سال اتمام ساختمان و نوع مصالح عمده ساختمان در مناطق مختلف

Area and year of completion of building	دیگر	چادر	سبزه و ستاره	خشت گل	خشت و گچ	چوب	بلوک سیمانی	سنگ	آجر و گچ	سنگ و آهن	آجر و بتن	امکنتی و بتن مسلح	جمع	مناطق و سال اتمام ساختمان واحد مسکنی
شهر قاسم آباد														
جمع				۱۱	۲۲				۲۵	۲۷	۷۱۸۱	۸	۷۲۹۸	
سال ۱۳۵۵		۲							۲		۹۲		۹۷	سال ۱۳۵۵
سال ۱۳۵۲		۳							۲	۲	۵۲۶	۲	۵۳۲	سال ۱۳۵۲
سال ۱۳۴۲		۱							۱	۱۵	۲۷۶۲	۵	۲۷۸۲	سال ۱۳۴۲
سال ۱۳۴۱										۱۲	۲۱۱۱	۱	۲۲۱۲	سال ۱۳۴۱
سال ۱۳۴۱									۱	۴	۱۶۵		۱۷۰	سال ۱۳۴۱
سال ۱۳۳۰-۱۳۳۶									۲	۱	۲۱۸		۲۲۱	سال ۱۳۳۰-۱۳۳۶
میان ۱۳۴۶				۶	۱۸				۲۲	۱	۱۶۸		۲۲۰	میان ۱۳۴۶
Area and year of completion of building	Other	Tent	Straw and similar	Sun-dried brick and mud	Sun-dried brick and wood	Wood	Cement blocks	Stone and wood	Kiln-dried brick and wood	Stone and steel	Kiln-dried brick and steel	Reinforced concrete and steel beam skeleton	Total	مناطق و سال اتمام ساختمان واحد مسکنی

TABLE 49- DWELLINGS OF PRIVATE SETTLED HOUSEHOLDS, BY YEAR OF COMPLETION OF BUILDING AND PRINCIPAL CONSTRUCTION MATERIAL FOR URBAN-RURAL AREAS

4-8 SOURCE OF WATER SUPPLY

As to the source of water supply in November 1976, 93.6 percent of the Shahrestan's private households residing in dwelling units were provided from public reservoir, 4.4 percent from wells, 0.8 percent from ghanata, 0.4 percent from springs, 0.2 percent from rivers and 0.6 percent from other sources. The proportion of water utilization from public reservoir was 94.8 percent in urban areas and 41.3 percent in rural areas.

Table 4-9 Shows the distribution of dwelling units of private households, by source of water supply, and urban-rural areas in 1976.

TABLE 4-9 DWELLINGS OF PRIVATE HOUSEHOLDS, BY SOURCES OF WATER SUPPLY AND AREA IN TEHRAN SHAHRESTAN, 1976

Source of water supply	Tehran shahrestan		Urban areas	Rural areas
	Number	Percent		
Total	689181	100.0	673057	15324
Public reservoir	644923	93.6	638598	6325
Wells	30433	4.4	26538	3895
Ghanata	5672	0.8	3225	2447
Rivers	1421	0.2	881	540
Springs	2551	0.4	741	1810
Other	4181	0.6	3874	307

6 AVERAGE NUMBER OF HOUSEHOLDS AND PERSONS PER ROOM

In November 1976, in Tehran Shahrستان, each room was occupied by an average of 1.7 persons. The relevant figure was 1.7 in urban areas and 2.3 in rural areas. Likewise, 0.4 percent of households had less than one room, 31.4 percent had one room, 27.1 percent had two rooms, 13.6 percent had three rooms, 11.6 percent had four rooms and 15.9 percent had five rooms and more. Thus the average number of rooms occupied by each household was 2.7 in this Shahrستان.

Table 4-7 Shows the distribution of private households by number of rooms occupied in the Tehran Shahrستان and urban-rural areas.

TABLE 4-7 NUMBER OF PRIVATE HOUSEHOLDS, BY AREA AND NUMBER OF ROOMS OCCUPIED IN TEHRAN SHAHRESTAN, 1976

Area	Household	Less than 1 room	One room	Two rooms	Three rooms	Four rooms	Five rooms	Six rooms	Seven rooms	Eight rooms	nine rooms	Ten rooms & more
Tehran Shahrستان	1015445	4458	319384	274977	137757	117359	75873	44187	19727	10053	3605	8065
Urban areas	994390	4418	311939	266845	134303	116035	75511	44020	19689	10021	3592	8017
Rural areas	21055	40	7445	8132	3454	1324	362	167	38	32	13	48

7 PIPED WATER AND ELECTRICITY

In November 1976, 92.0 percent of dwelling units were supplied with piped water and 97.6 percent were supplied with electricity in Tehran Shahrستان. The proportion of dwelling units supplied with piped water was 93.2 and 39.1 percent in urban and rural areas respectively. And for dwelling units supplied with electricity, this proportion was 98.5 and 55.9 percent respectively.

Table 4-8 Shows the distribution of numbers and percentages of dwelling units, by utilization of piped water and electricity in the Tehran Shahrستان and urban-rural areas.

TABLE 4-8 DWELLINGS OF PRIVATE HOUSEHOLDS, BY AREA AND UTILIZATION OF PIPED WATER AND ELECTRICITY IN TEHRAN SHAHRESTAN, 1976

Area	Dwellings	Utilization of piped water		With electricity	
		Number	Percent	Number	Percent
Tehran Shahrستان	689181	662743	96.2	672559	97.6
Urban areas	673857	655234	97.2	663992	98.5
Rural areas	15324	7511	49.0	8567	55.9

4-5 DENSITY OF HOUSEHOLDS IN DWELLING UNITS

In November 1976, the average number of households living in each dwelling unit was 1.5 in Tehran Shahrestan. This figure was 1.5 in urban areas and 1.4 in rural areas.

From total dwelling units in this Shahrestan, 70.4 percent were occupied by one household, 18.6 percent by two households, 6.8 percent by three households, 2.4 percent by four households, 0.9 percent by five households and 0.9 percent of dwelling units were occupied by six households and more.

Table 4-5 Shows the distribution of dwelling units of private households in Tehran Shahrestan by number of household and urban-rural areas.

Table 4-6 Shows the distribution of dwelling units of private settled households in Tehran City by number of households and twelve municipal districts.

TABLE 4-5 DISTRIBUTION OF DWELLING UNITS, BY NUMBER OF PRIVATE HOUSEHOLDS PER UNIT AND AREA IN TEHRAN SHAHRESTAN, 1976

Area	Total		Number of households per dwelling					
	Number of households	Number of dwellings	1 household	2 households	3 households	4 households	5 households	6 households and more
Tehran Shahrestan	1015445	689181	485467	127835	47235	16733	5997	5914
Urban areas	994390	673857	473971	125274	46430	16478	5933	5771
Rural areas	21055	15324	11496	2561	805	255	64	143

TABLE 4-6 DISTRIBUTION OF DWELLING UNITS BY NUMBER OF PRIVATE SETTLED HOUSEHOLDS PER UNIT IN 12 MUNICIPAL DISTRICTS OF TEHRAN CITY

Districts	Total		Number of household per dwelling.					
	No. of households	No. of dwellings	1 household	2 households	3 households	4 households	5 households	6 households
Tehran City	981701	665458	469299	122268	45848	16374	5916	5753
District 1	112798	91255	75951	10700	3238	827	230	309
District 2	35449	29357	25337	2236	989	375	144	276
District 3	103489	68634	47144	13222	5081	1896	721	570
District 4	134730	75500	39813	21337	9075	3299	1109	867
District 5	74936	38425	21673	8338	3938	2009	1004	1463
District 6	149697	95605	59742	24101	7909	2425	773	655
District 7	100990	54577	26867	15677	7478	2949	1044	562
District 8	100695	77194	60634	11721	3293	873	312	361
District 9	48771	46036	43793	1243	494	235	72	199
District 10	66849	54613	46237	5651	1227	592	189	217
District 11	8991	7171	6048	689	240	82	26	36
District 12	44306	27141	16060	7353	2386	812	292	238

4-3 PRINCIPAL MATERIALS USED IN CONSTRUCTION

In this Shahrestan, from 689181 dwelling units enumerated in November 1976, 86.9 percent were constructed with durable materials (steel beams, reinforced concrete, kiln-dried brick and iron or stone and iron), 8.1 percent were made of semi-durable materials (kiln-dried brick and wood, stone and wood or cement blocks), 4.7 percent were made of less durable materials (wood, sun-dried brick and wood or sun-dried brick and mud), and 0.3 percent were made of non-durable materials (straw, tent and the like).

Table 4-3 Shows the distribution of dwelling units of this Shahrestan by type of principal materials used, in urban and rural areas.

TABLE 4-3 NUMBER OF DWELLING UNITS OF PRIVATE HOUSEHOLDS, BY AREA AND TYPE OF CONSTRUCTION MATERIAL, IN TEHRAN SHAHRESTAN, 1976

Area	Total	Durable materials	Semi-durable materials	Less-durable materials	Non-durable materials
Tehran Shahrestan	689181	598879	55882	32468	1952
Urban areas	673857	593410	53086	25469	1892
Rural areas	15324	5469	2796	6999	60

4-4 AGE OF STRUCTURE

During November 1976, 62.2 percent of the dwelling units of Tehran Shahrestan were constructed prior to 1967, 21.8 percent were constructed between 1967 and 1971, 14.1 percent were constructed between 1972 and 1975, and 1.9 percent were constructed in 1976.

Table 4-4 Shows the distribution of dwelling units of this Shahrestan, by age of structure, urban and rural areas.

TABLE 4-4 NUMBER OF DWELLING UNITS OF PRIVATE HOUSEHOLDS, BY AREA AND YEAR OF COMPLETION OF STRUCTURE IN TEHRAN SHAHRESTAN, 1976

Area	Total	Year of completion of structure			
		In 1976	Between 1972-1975	Between 1967-1971	Prior to 1967
Tehran Shahrestan	689181	13042	96938	150324	428877
Urban areas	673857	12633	94659	147313	419252
Rural areas	15324	409	2279	3011	9625

4- HOUSING CHARACTERISTICS

4-1 TYPE OF DWELLING UNITS

During November 1976, of 1015445 private households of Tehran Shahrestan 98.8 percent were living in private dwelling units and the remaining 1.2 percent were living in establishments, tents, huts etc. The percentage of private households living in private dwelling units in urban and rural areas was 98.8 and 98.4 respectively.

Table 4-1 Shows the distribution of private households, by type of dwelling unit, urban and rural areas.

TABLE 4-1 NUMBER OF PRIVATE HOUSEHOLDS, BY TYPE OF DWELLING UNIT OCCUPIED, AND AREA IN TEHRAN SHAHRESTAN, 1976

Area	Total	Type of dwelling unit					
		Conventional dwelling	Establishment	Kapar and similar	Alunak and similar	Tent	Other
Tehran Shahrestan	1015445	1002959	8088	206	2385	1687	120
Urban areas	994390	982233	7849	180	2349	1660	119
Rural areas	21055	20726	239	26	36	27	1

4-2 TYPE OF TENURE OF DWELLING UNITS

During November 1976, of 1015445 private households in this Shahrestan, 53.4 percent were owners of their dwelling units, 35.9 percent were living in rented dwelling units and 10.2 percent were living in mortgaged or free of charge dwelling units. The proportion for urban households who owned their dwelling units was 53.2 percent and for rural households was 60.5 percent.

Table 4-2 Shows the distribution of households in this Shahrestan, by type of tenure of dwelling unit in urban and rural areas in 1976.

TABLE 4-2 NUMBER OF PRIVATE HOUSEHOLDS, BY AREA AND TYPE OF TENURE OF DWELLING UNIT IN TEHRAN SHAHRESTAN, 1976

Area	Total	Owned	Rented	Mortgaged, rent free and not reported
Tehran Shahrestan	1015445	542269	364688	108488
Urban areas	994390	529528	361646	103216
Rural areas	21055	12741	3042	5272

TABLE 3-3 EMPLOYED POPULATION 10 YEARS OF AGE AND OVER, BY MAJOR OCCUPATION GROUPS, AREA AND SEX IN TEHRAN SHAHRESTAN, 1976

Major occupation groups	Tehran shahrestan				Urban areas		Rural areas	
	Both sexes		Male	Female	Male	Female	Male	Female
	Number	Percent						
Total employed	1330949	100.0	1179131	151818	1153512	149977	25619	1641
Professional and technical ...	1180080	13.5	118984	61096	118444	60917	540	179
Administrative and managerial	21928	1.7	20881	1047	20816	1045	65	2
Clerical and related	178545	13.4	137201	41344	136348	41321	853	23
Sales	161579	12.1	159005	2574	157824	2546	1181	28
Services	135478	10.2	108017	27461	106487	27369	1530	92
Agricultural, etc.	27847	2.1	27363	484	16983	204	10380	280
Production etc.	480932	36.1	468659	12273	458055	11131	10604	1142
Not classified	144560	10.9	139021	5539	138555	5444	466	95

3-4 EMPLOYMENT STATUS

During November 1976, of the total employed population of this Shahrestan, 5.1 percent were employers, 16.5 percent were own account workers, 38.4 percent were public sector wage and salary earners, 39.1 percent were private sector wage and salary earners 0.3 percent were unpaid family workers and the remaining 0.6 percent were classified as "employment not reported".

Table 3-4 Shows the employed population, by employment status in Tehran Shahrestan, urban-rural areas and sex.

TABLE 3-4 EMPLOYED POPULATION 10 YEARS OF AGE AND OVER, BY EMPLOYMENT STATUS, SEX AND AREA IN TEHRAN SHAHRESTAN, 1976

Employment status	Tehran Shahrestan				Urban areas		Rural areas	
	Both sexes		Male	Female	Male	Female	Male	Female
	Number	Percent						
Total	1330949	100.0	1179131	151818	1153512	149977	25619	1641
Employers	68110	5.1	66895	1215	66456	1208	439	7
Own account workers	219015	16.5	213434	5581	205486	5264	7948	317
Public sector wage and salary earners	510402	38.4	421838	88564	418972	88353	2866	211
Private sector wage and salary earners	520999	39.1	468516	52483	454760	51779	13756	704
Unpaid family workers	4172	0.3	3061	1111	2652	607	409	504
Not reported	8251	0.6	5387	2864	5186	2766	201	98

Table 3-2 Shows the distribution of the employed population, by major industry groups, area and sex.

TABLE 3-2 EMPLOYED POPULATION 10 YEARS OF AGE AND OVER, BY MAJOR INDUSTRY GROUPS, AREA AND SEX IN TEHRAN SHAHRESTAN, 1976

Major industry groups	Tehran Shahrestan				Urban areas		Rural areas	
	Both sexes		Male	Female	Male	Female	Male	Female
	Number	Percent						
Total	1330949	100.0	1179131	151818	1153512	149977	25619	1841
Agriculture, hunting, forestry and fishing	23172	1.7	22514	658	12153	374	10361	284
Mining and quarrying	13071	1.0	11422	1649	11183	1648	239	1
Manufacturing	297624	22.4	281125	16499	275178	15379	5947	1120
Construction	114530	8.6	111672	2858	108534	2843	3138	15
Electricity, gas and water	17155	1.3	16268	887	16042	885	226	2
Wholesale & retail trade, etc.	186877	14.0	181357	5520	179875	5479	1482	41
Transport, storage and communication	112580	8.5	106583	5997	105106	5988	1477	9
Financing, insurance, etc.	53407	4.0	45665	7741	45487	7739	179	2
Community, social and personal services	484735	36.4	380019	104716	377922	104457	2097	259
Activities not adequately defined	27798	2.1	22505	5293	22032	5185	473	108

3-3 MAJOR OCCUPATION GROUPS

In November 1976, from 1330949 employed population of this Shahrestan, 36.1 percent were production workers, etc. (other than agriculture), 2.1 percent were agricultural, livestock, forestry and related workers and 13.5 percent were scientific, technical and professional workers and the rest were classified under "other major occupation groups".

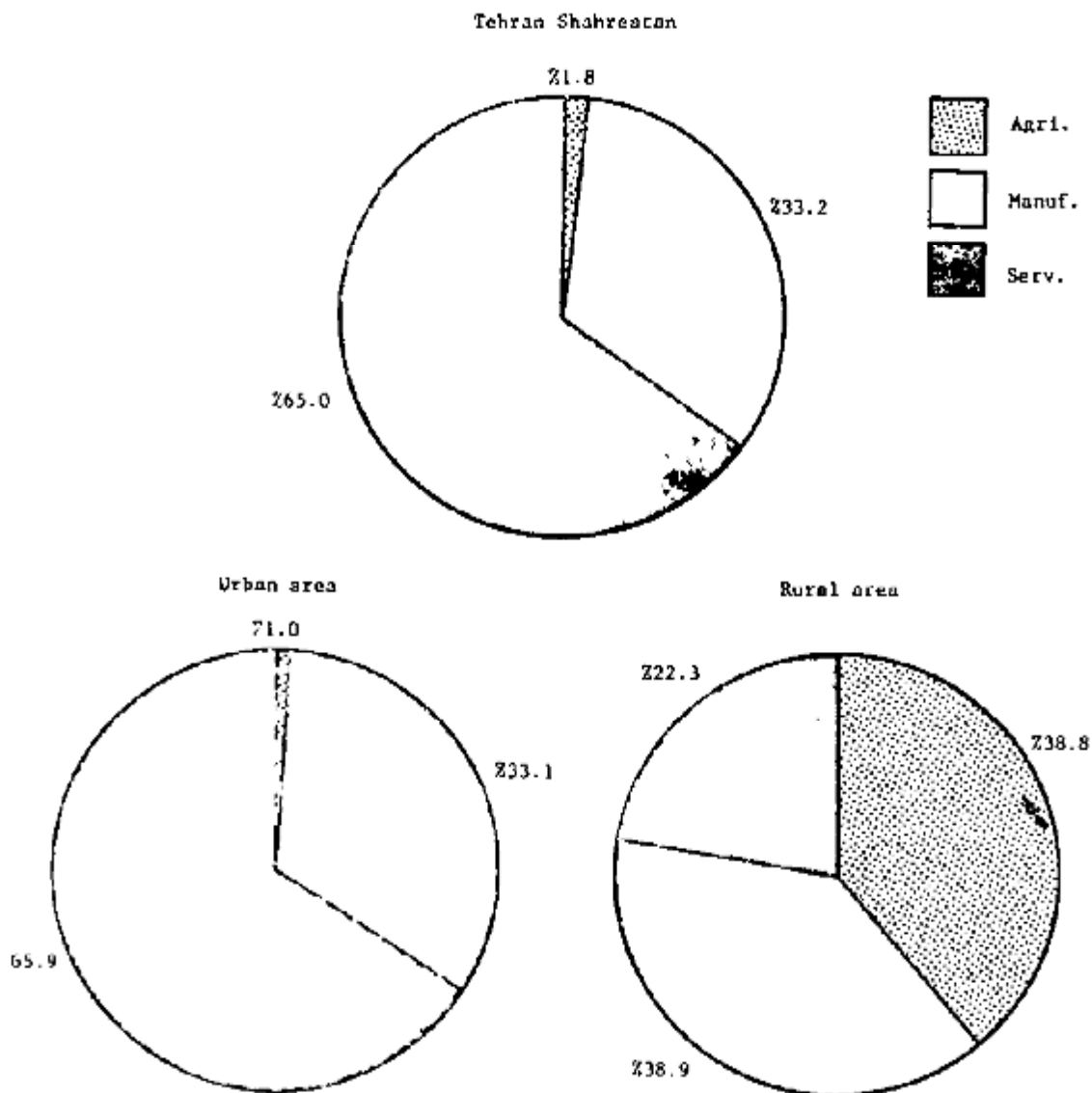
Of the total employed population of this Shahrestan, 97.9 percent were employed in urban areas and 2.1 percent were employed in rural areas.

Table 3-3 Shows the employed population of Tehran Shahrestan by major occupation groups, urban-rural areas and sex.

women was 0.4, 14.4 and 85.2 percent respectively.

Chart No. 6 shows the percentage of the distribution of the employed population 10 years of age and over, by major industry groups in total Shahrestan, urban-rural areas.

CHART NO. 6- THE PERCENTAGE OF THE DISTRIBUTION OF THE EMPLOYED POPULATION 10 YEARS OF AGE AND OVER, BY MAJOR INDUSTRY GROUPS IN TOTAL SHAHRESTAN, URBAN-RURAL AREAS



3- ECONOMIC CHARACTERISTICS

3-1 STATUS OF ECONOMIC ACTIVITY

During November 1976, from amongst 3515694 persons ten years of age and over in this Shahrestan, a total of 1382179 persons or 39.3 percent were economically active. This proportion was 65.5 percent for males and 9.7 percent for females.

The proportion for economically active males and females was 65.4 and 9.8 percent in urban areas, and 71.6 and 5.9 percent in rural areas respectively.

Table 3-1 Shows the distribution of population 10 years of age and over, by economic activity status, area and sex.

TABLE 3-1 POPULATION 10 YEARS OF AGE AND OVER, BY ECONOMIC ACTIVITY STATUS, AREA AND SEX IN TEHRAN SHAHRESTAN, 1976

Activity status	Tehran Shahrestan			Urban areas		Rural areas	
	Both sexes	Male	Female	Male	Female	Male	Female
Population 10 years of age & over ...	3515694	1866422	1649272	1829322	1616395	37100	32877
Economically active	1382179	1222261	159918	1195708	157967	26553	1951
Employed	1330949	1179131	151818	1153512	149977	25619	1841
Seasonally unemployed	1887	1631	256	1517	231	114	25
Seeking work, previously employed..	8350	7056	1294	6830	1260	226	34
Seeking work, previously unemployed	40993	34443	6550	33849	6499	594	51
Economically inactive	2133515	644161	1489354	633614	1458428	10547	30926

3-2 MAJOR INDUSTRY GROUPS

During November 1976, from 1330949 employed population of Tehran Shahrestan, 1.7 percent were active in the agricultural sector (farming, hunting, forestry and fishing), 33.3 percent were active in the industrial sector (mining, quarrying, manufacturing, construction, electricity, gas and water) and 65.0 percent were active in services (sales, hotel management, restaurant and cafe ownership, transportation and warehouse keeping, communication, transmission, financial and insurance services, real estate and business, social and personal services).

Of the total employed population in this Shahrestan, 1303489 persons were active in urban areas and 27460 persons were active in rural areas. The proportion of activity by classification of the three mentioned categories in urban areas was 1.0, 33.1 and 65.9 percent respectively and 38.8, 38.9 and 22.3 percent in rural areas respectively. This proportion in the agricultural, manufacturing, and services sector for men was 1.9, 35.7 and 62.4 percent respectively and for

Table 2-4 Shows the population and number of student in selected age groups, by sex and the twelve municipal districts.

TABLE 2-4 TOTAL POPULATION AND STUDENTS, BY SEX AND SELECTED AGE GROUPS IN 12 MUNICIPAL DISTRICTS OF TEHRAN CITY

Districts		6-11 years		12-14 years		15-19 years		20-24 years		25 years of age and over	
		Total	Student	Total	Student	Total	Student	Total	Student	Total	Student
Tehran City	Male	342715	320723	171118	158936	289805	183787	268091	61215	968636	31510
	Female ..	327566	303758	155636	137803	255830	129692	230027	32817	851314	13299
District 1	Male	334252	32528	18458	17627	31888	23394	30945	10865	117995	5785
	Female ..	32855	31046	17194	16193	28938	19384	27373	6417	107752	2557
District 2	Male	6594	6126	3839	3562	8414	5855	8163	3151	37698	1933
	Female ..	6483	6012	3757	3498	6889	4985	7433	2295	35756	825
District 3	Male	33985	32210	17824	16921	32659	21802	34351	8457	104930	4561
	Female ..	32874	31027	16268	15261	27586	16026	25286	4145	91154	1657
District 4	Male	52529	49033	24706	23005	36720	23680	30544	5945	124044	3067
	Female ..	50260	46421	22116	19499	35942	15115	31590	2341	104240	938
District 5	Male	22762	20693	12172	10782	21315	12294	18111	3607	70469	1725
	Female ..	21319	19046	10727	9088	18308	8478	15814	1822	60838	678
District 6	Male	58411	54947	27897	25577	41491	25611	33513	6096	161543	2894
	Female ..	55375	51491	25082	20954	39840	15715	34806	2851	122758	1208
District 7	Male	44527	41087	19923	18111	28629	17375	23631	3566	92555	1792
	Female ..	42052	38219	17847	14801	28397	9334	24694	1171	76851	455
District 8	Male	36493	34521	18868	18037	32384	22764	28185	7584	101149	4094
	Female ..	35131	33102	17540	16613	28478	17786	25272	4320	89418	1870
District 9	Male	9995	9403	5923	5520	12825	7647	12944	4025	54148	2164
	Female ..	9596	8950	5624	5159	10358	7553	10671	3453	52981	1333
District 10	Male	20424	19212	10998	10174	28665	14624	35683	5753	73310	2473
	Female ..	19782	18558	10252	9255	16716	10050	14503	3040	67372	1414
District 11	Male	3264	2867	1590	1448	2751	1813	2233	684	9186	317
	Female ..	3085	2702	1381	1203	2389	1197	2272	385	7466	114
District 12	Male	19479	18096	8900	8172	12064	6928	9787	1482	41609	705
	Female ..	18754	17184	7848	6279	11989	4069	10313	577	34728	250

CHART No. 5/3 THE COMPARISON OF FEMALE SCHOOL AGE POPULATION WITH THE STUDENTS ATTENDING SCHOOL, BY SINGLE AGES IN TEHRAN SHAHRESTAN, 1976

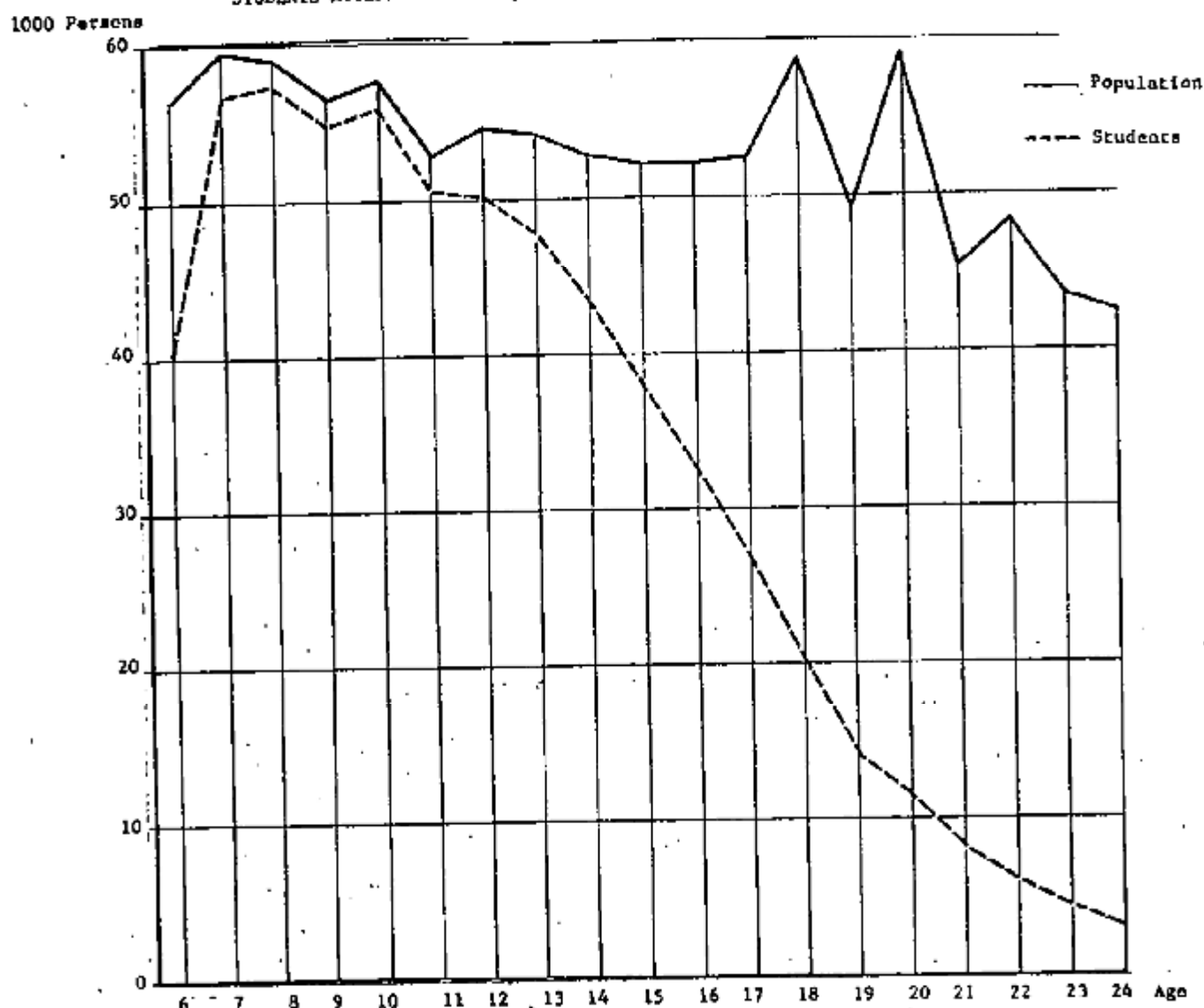
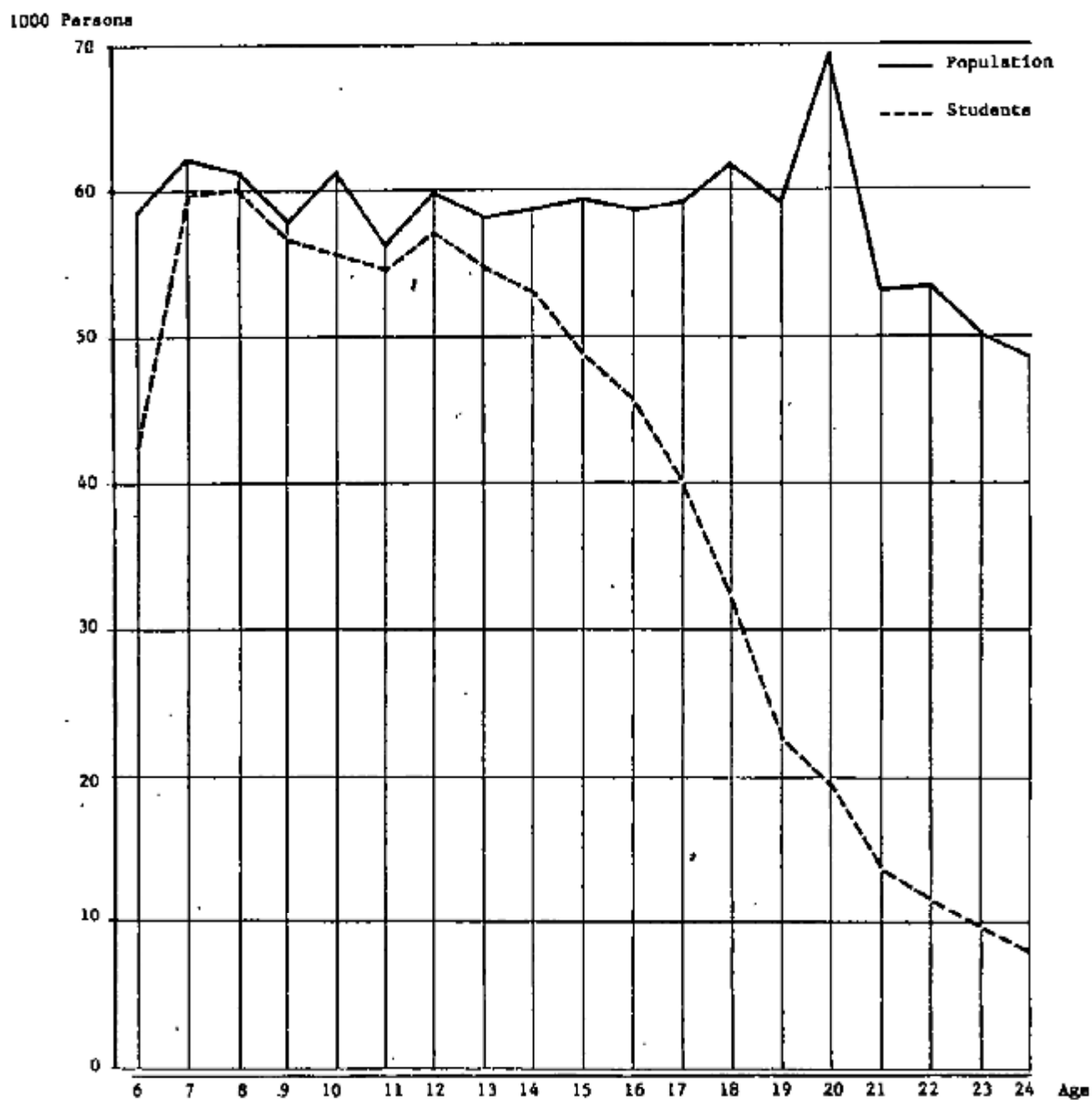


Table 2-3 Shows the population and number of students in selected age groups, by areas and sex in Tehran Shahrestan.

TABLE 2-3 POPULATION AND STUDENTS BY AREA, SEX AND SELECTED AGE GROUPS IN TEHRAN SHAHRESTAN, 1976

Area	6-11 years		12-14 years		15-19 years		20-24 years		25 years & over	
	Total	Student	Total	Student	Total	Student	Total	Student	Total	Student
Tehran Shahrestan										
Male	357374	333703	177168	163984	297611	186833	274058	61608	1000211	31782
Female	341196	314908	160872	140716	263769	130613	238108	32929	876358	13442
Urban areas										
Male	348044	325386	172767	160366	291774	184638	270272	61362	980125	31648
Female	332565	307928	157108	138836	258428	130026	233958	32859	859408	13335
Rural areas										
Male	9330	8317	4401	3618	5837	2195	3786	246	20086	134
Female	8631	6980	3764	1880	5341	587	4150	70	16950	107

CHART No. 5/2- THE COMPARISON OF MALE SCHOOL AGE POPULATION WITH THE STUDENTS ATTENDING SCHOOL, BY SINGLE AGES IN TEHRAN SHAHRESIAM, 1976



Charts No 5/1, 5/2, 5/3 show the comparison of school age population with the students attending school, by single ages and sex, 1976

CHART No. 5/1- THE COMPARISON OF SCHOOL AGE POPULATION WITH THE STUDENTS ATTENDING SCHOOL, BY SINGLE AGES IN TEHRAN SHAHRESTAN, 1976

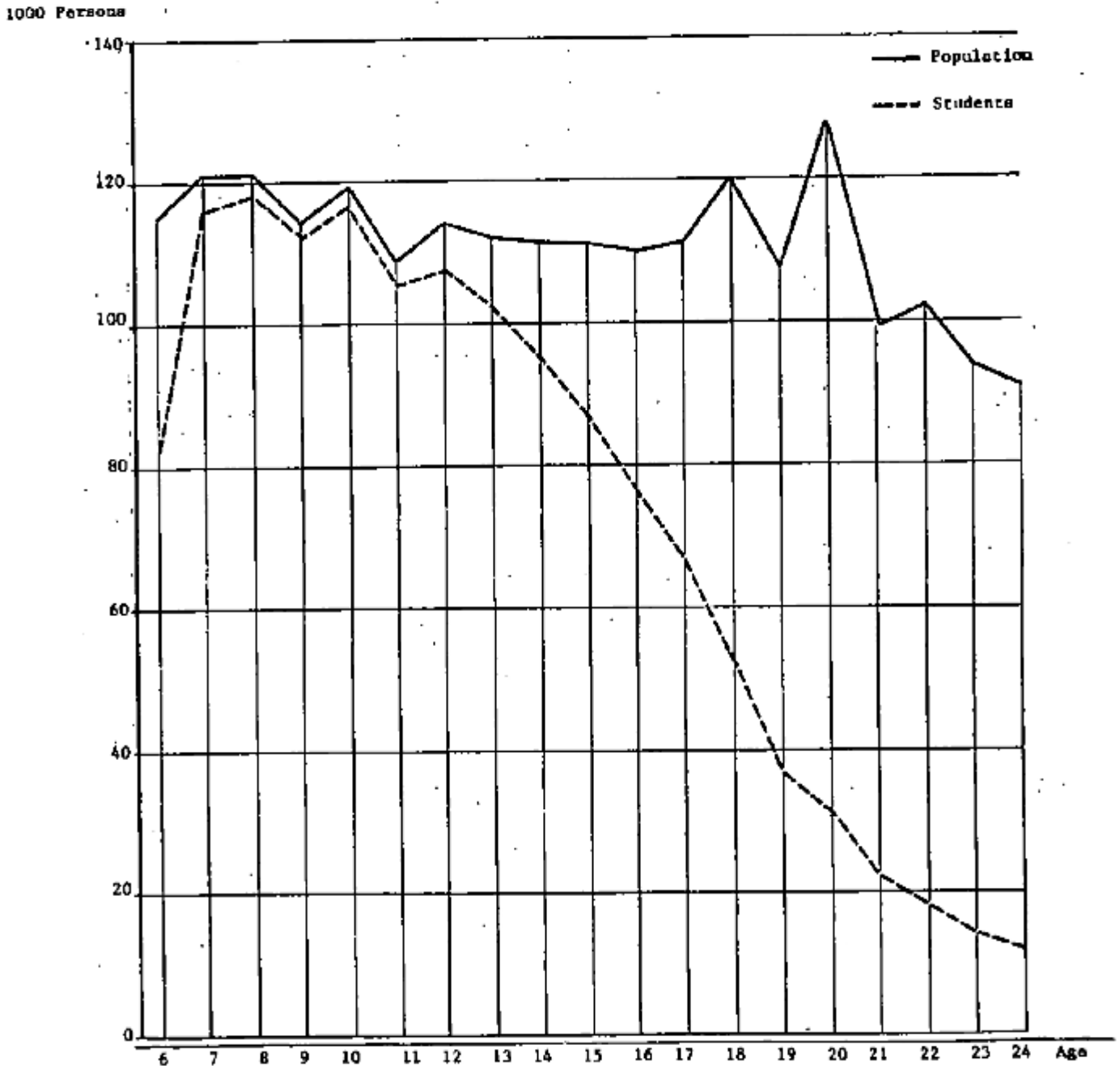


Table 2-2 Shows the number of the literate population 6 years of age and over, by sex and the 12 municipal districts of Tehran.

TABLE 2-2 NUMBER OF LITERATE POPULATION 6 YEARS OF AGE AND OVER BY SEX, IN 12 MUNICIPAL DISTRICTS OF TEHRAN CITY

Districts	Both sexes			Male		Female	
	Total	Literate	Percent literate	Total	Literate	Total	Literate
Tehran City	3860738	2908342	75.3	2040365	1667115	1820173	1241227
District 1	447650	375134	83.8	233538	208597	214112	1166537
District 2	125046	106733	85.3	64728	57867	60318	48866
District 3	416917	325621	78.1	223749	189087	193168	136534
District 4	512691	357595	69.7	268543	209535	244148	148060
District 5	271835	184171	67.7	144829	107800	127006	76371
District 6	580716	419776	72.3	302855	241142	277861	178634
District 7	399106	256301	64.2	209265	152959	189841	103342
District 8	412919	334379	81.0	217080	187385	195839	146994
District 9	185065	165032	89.2	95835	87867	89230	77165
District 10	297705	241701	81.2	169080	142156	128625	99545
District 11	35617	26378	74.1	19024	15098	16593	11280
District 12	175471	113521	65.8	91839	67622	83632	47899

2-3 EDUCATION

During November 1976 in this Shahrestan, 92.8 percent of the population 6 to 11 years of age, 90.1 percent of the population 12 to 14 years of age, 56.5 percent of the population 15 to 19 years of age, 18.5 percent of the population 20 to 24 years of age, and 2.4 percent of the population 25 years of age and over were attending school.

CHART No. 4/3- THE COMPARISON OF POPULATION SIX YEARS OF AGE AND OVER WITH LITERATE POPULATION, BY AGE GROUPS IN RURAL AREAS OF TEHRAN SHAHRESTAN, 1976

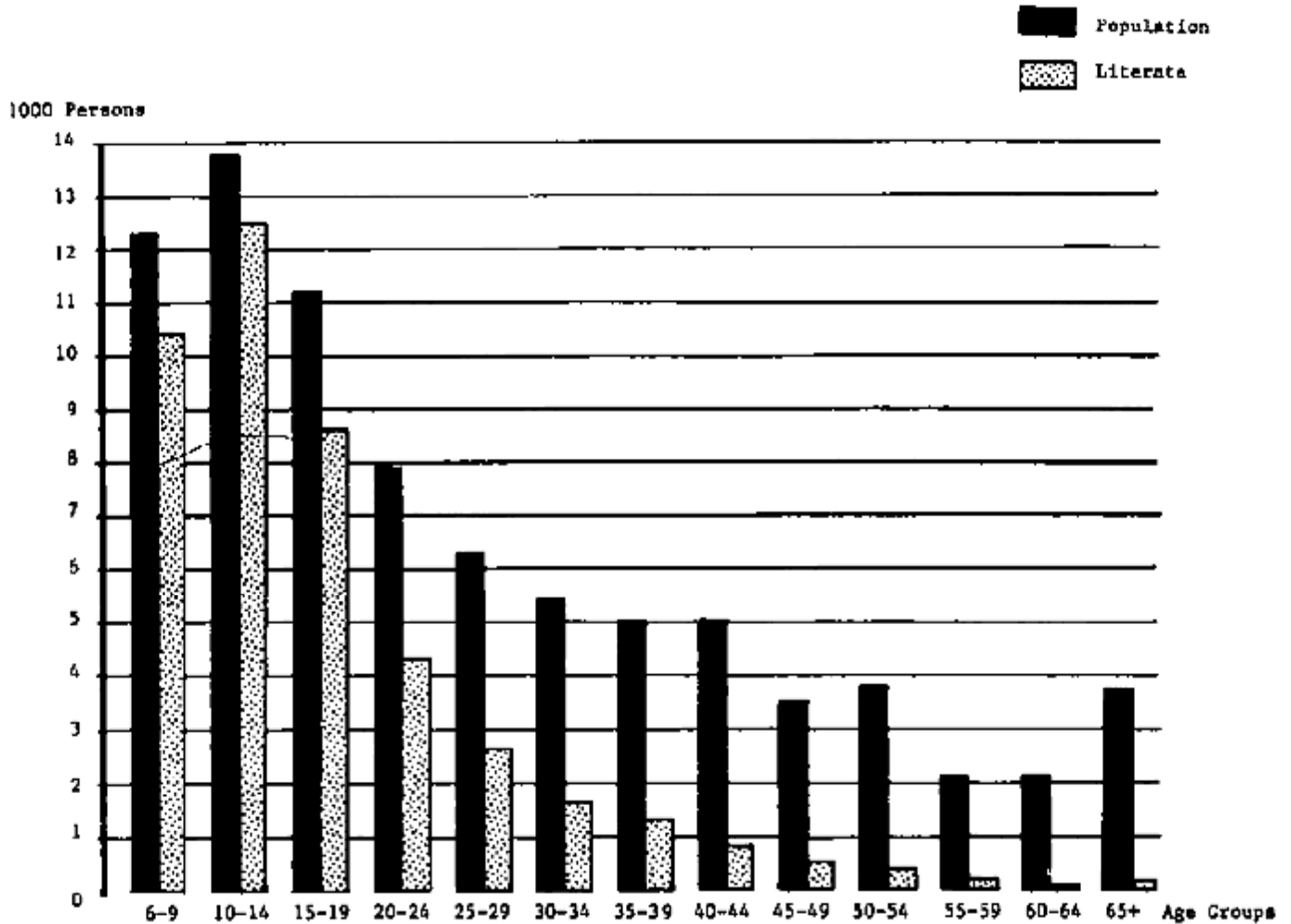
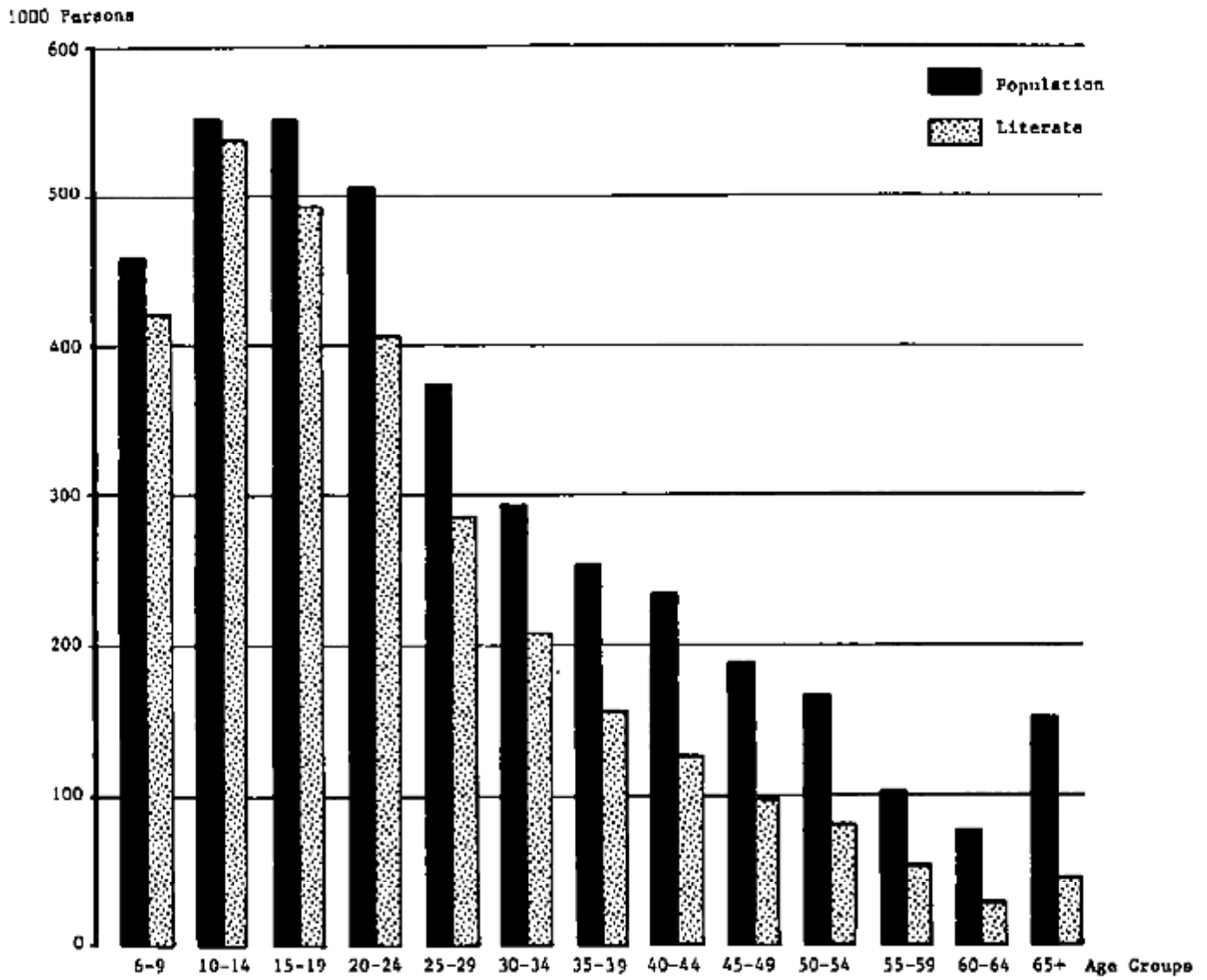


Table 2-1 Shows the literate population six years of age and over, by sex for urban and rural areas.

TABLE 2-1 NUMBER OF LITERATE POPULATION 6 YEARS OF AGE AND OVER, BY AREA AND SEX IN TEHRAN SHAHRESTAN, 1976

Area	Both sexes		Male		Female	
	Total	Literate	Total	Literate	Total	Literate
Tehran Shahrestan	3986725	2978547	2106422	1709240	1880303	1269307
Urban areas	3904449	2934835	2062982	1683321	1841457	1251514
Rural areas	82276	43712	43440	25919	38836	17793

CHART No. 4/2- THE COMPARISON OF POPULATION SIX YEARS OF AGE
AND OVER WITH LITERATE POPULATION, BY AGE GROUPS IN
URBAN AREAS OF TEHRAN SHAHRESTAN, 1976



2-2 LITERACY

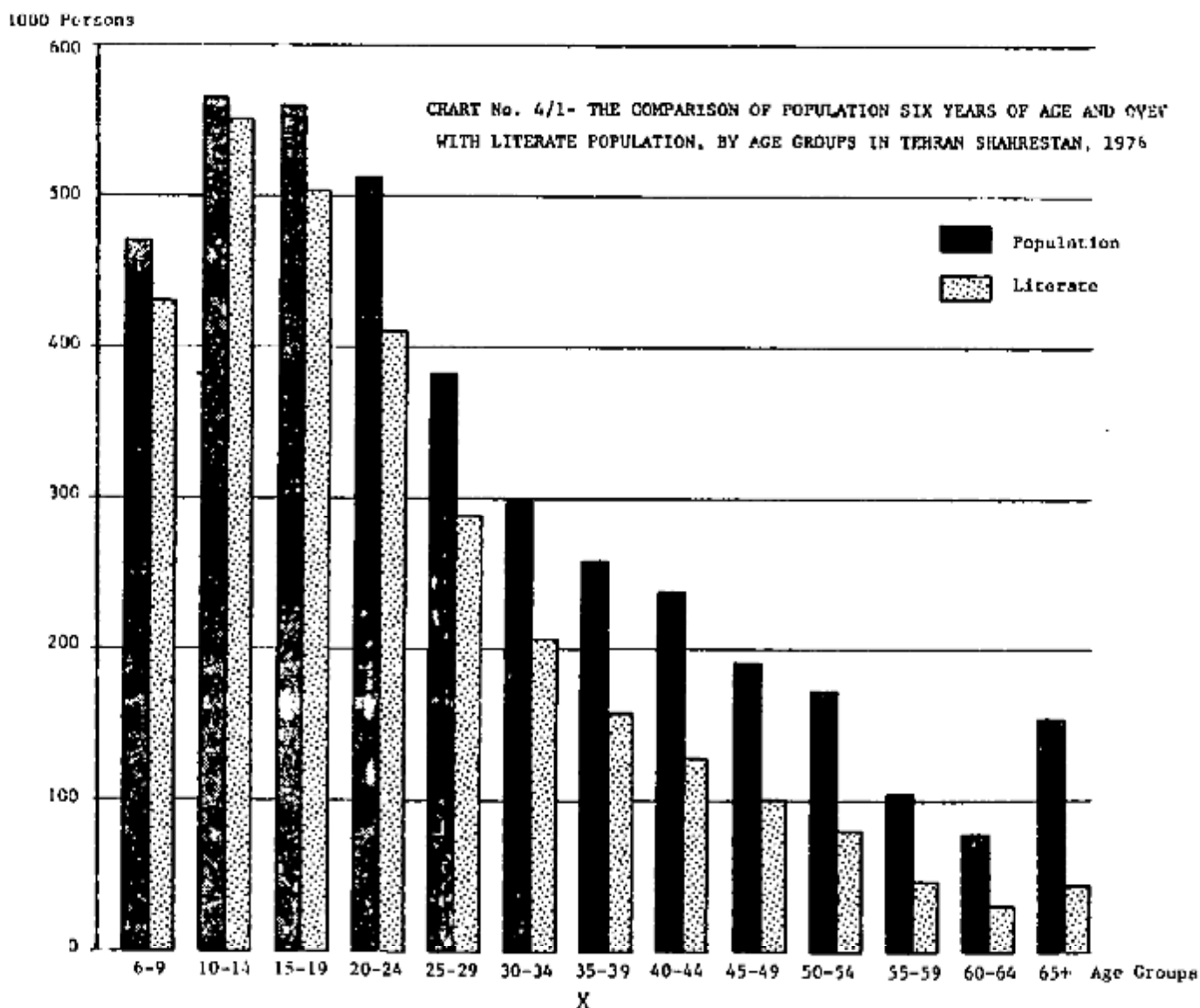
In November 1976, of 3986725 persons six years of age and over in this Shahrestan, 74.7 percent were literate.

The proportion of literate population was 75.2 percent in urban areas and 53.1 percent in rural areas. This proportion for males was 81.1 percent in total Shahrestan and 81.6 percent in urban areas and 59.7 percent in rural areas.

The same proportion for females was 67.5, 68.0, and 45.8 percent respectively.

The literacy rate in Tehran Shahrestan was at the peak in the age group 7 to 9 year; this rate was 97.7 percent of the total population in this Shahrestan, the corresponding rate for urban and rural areas was 97.8, and 93.1 percent respectively. The literacy rate in the same age group for males and female was 98.1, and 97.3 percent respectively.

Charts No 4/1, 4/2, 4/3 show the comparison of population 6 years of age and over with literate population, by age groups in Tehran Shahrestan and urban-rural areas, 1976



females. The proportion of married persons in the population 10 years of age and over was 53.3 and 58.4 percent in urban and rural areas respectively. The highest proportion of married persons among males was 95.6 percent in the age groups 45 to 49 years. This proportion was 91.8 percent for females in the age groups 35 to 39 years.

Table 1-7 Shows the number and distribution of married, widowed, divorced, and never married persons in the population 10 years of age and over, by sex in urban and rural areas.

TABLE 1-7 POPULATION 10 YEARS OF AGE AND OVER, BY AREA, SEX AND MARITAL STATUS IN TEHRAN SHAHRESTAN, 1976

Area	Total	Married	Widowed	Divorced	Never married
Tehran Shahrestan					
Male.....	1866422	946515	16580	10269	893058
Female	1649272	930374	135390	23230	560278
Urban areas					
Male	1829322	925604	16113	10177	877428
Female	1616395	910421	133180	23045	549749
Rural areas					
Male	37100	20911	467	92	15630
Female	32877	19953	2210	185	10529

2- SOCIAL CHARACTERISTICS

2-1 RELIGION

In November 1976, of the total population of this Shahrestan 95.8 percent were Moslem and the remaining 4.2 percent followed other religions.

The percent of Moslems was 95.7 in the urban areas and 99.0 in the rural areas.

The followers of other religions in this Shahrestan were 198832 persons, of which 44046 were Jews 13343 were Zoroastrians, 119638 were Christians, and 21805 persons believed in other religions.

TABLE 1-6 IN-MIGRANT POPULATION 5 YEARS OF AGE AND OVER TO TEHRAN SHAHRESTAN,
BY SEX, AND OUSTAN OF RESIDENCE IN 1971

Ostan	Tehran shahrestan		Male	Female
	Both sexes	Percent		
Total	371450	100.0	233361	138089
Markazi	43826	11.8	26488	17338
Gilan	25365	6.8	14464	10901
Mazandaran	25766	6.9	16462	9304
East Azarbaijan	48634	13.1	29913	18721
West Azarbaijan	10021	2.7	7026	2995
Kermanshahan	12206	3.3	8415	3791
Khuzestan	16690	4.5	9885	6805
Fars	12619	3.4	8005	4614
Kerman	5082	1.4	3594	1488
Khorasan	29045	7.8	19514	9531
Esfahan	19511	5.3	12471	7040
Sistan and Baluchestan	2760	0.8	1948	812
Kordestan	5709	1.5	4404	1305
Hamadan	18242	4.9	11631	6611
Chaharmahal and Bakhtiari	1248	0.3	971	277
Lorestan	8637	2.3	5997	2640
Ilam	1139	0.3	813	326
Boyer-Ahmad and Kohgiluyeh	295	0.1	213	82
Bushehr	1615	0.4	1191	424
Zanjan	8497	2.3	5452	3045
Semnan	11911	3.2	7074	4837
Yazd	4571	1.2	2856	1715
Hormozgan	2155	0.6	1443	712
Foreign Countries	49799	13.4	28769	21030
Not reported	6107	1.7	3762	2345

1-5 MARITAL STATUS

During November 1976, of 3515694 persons 10 years of age and over 1876889 persons or 53.4 percent were married.

The corresponding proportion was 50.7 percent for males and 56.4 percent for .

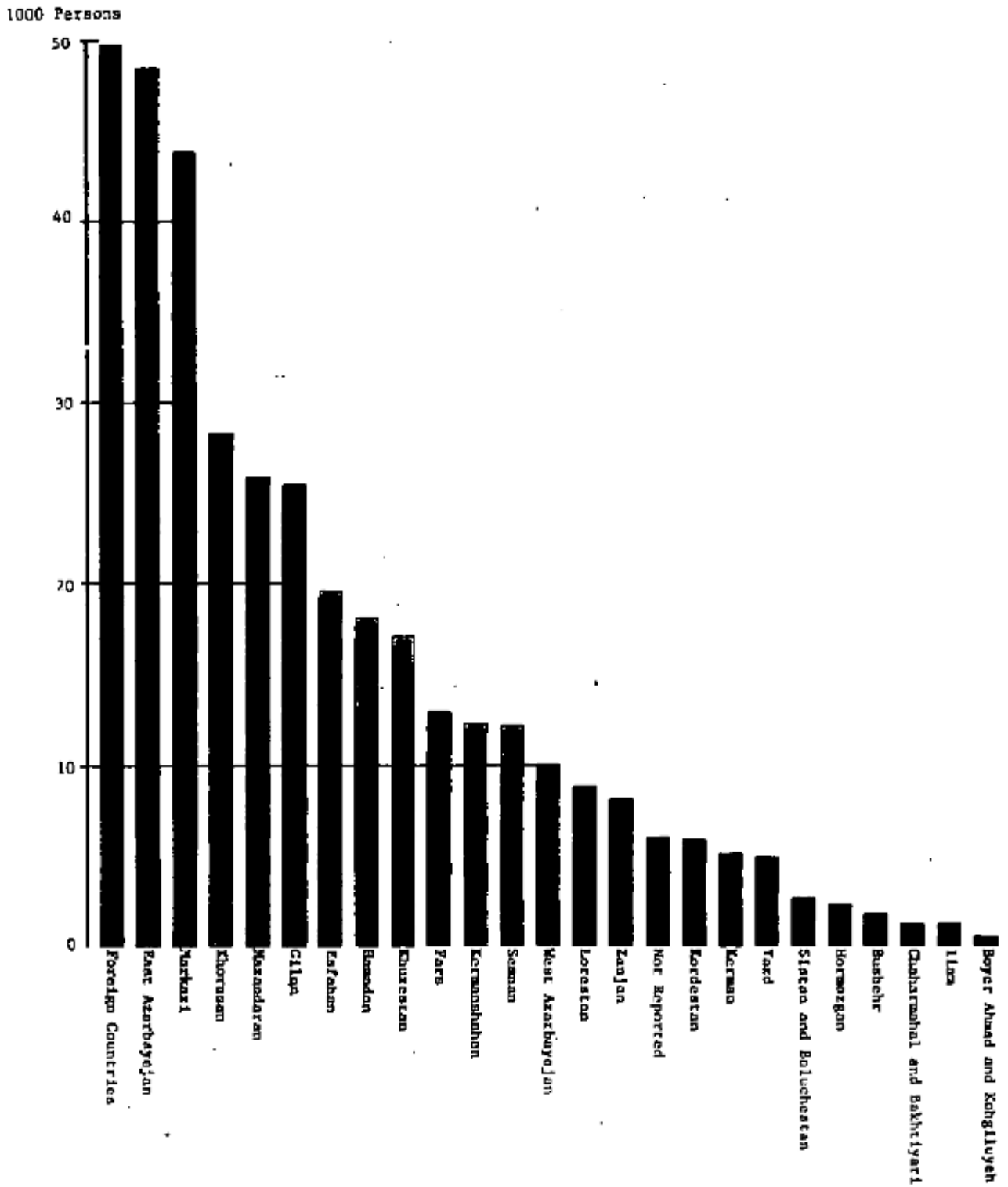
Table 1-5 and 1-6 Show respectively the number and percentage of lifetime migrants as well as migrants during the five years preceding the Census, to Tehran Shahrestan, by different Ostan.

TABLE 1-5 LIFETIME MIGRANTS TO TEHRAN SHAHRESTAN, BY OSTAN AND FOREIGN COUNTRY OF BIRTH AND SEX, 1976

Ostan	Tehran shahrestan		Male	Female
	Both sexes	Percent		
Total	2089692	100.0	1141681	948011
Markazi	446935	21.4	238825	208110
Qilan	167808	7.1	73198	74610
Mazandaran	87257	4.2	48798	38471
East Azarbaijan	381670	18.3	207603	174067
West Azarbaijan	41652	2.0	24090	17562
Karmanshahan	44268	2.1	25556	18702
Khuzestan	37387	1.8	20678	16709
Fars	38806	1.8	22762	16044
Kerman	24398	1.2	13978	10420
Khorasan	139900	6.7	81228	58672
Esfahan	161756	7.7	89382	72374
Sistan and Baluchestan	6056	0.3	3990	2066
Kordistan	17001	0.8	10791	6210
Hamadan	161409	7.7	88970	72439
Chaharmahal and Bakhtieryi	5456	0.3	3417	2039
Lorestan	45844	2.2	26946	18898
Ilam	2262	0.1	1457	805
Boyer Ahmad and Kohgiluyeh	409	*	291	118
Bushehr	2404	0.1	1684	720
Zanjan	67304	3.2	36509	30795
Semnan	102471	4.9	54855	47616
Yazd	45378	2.2	24405	20973
Hormozgan	6885	0.3	4376	2509
Foreign Countries	74966	3.6	37884	37082

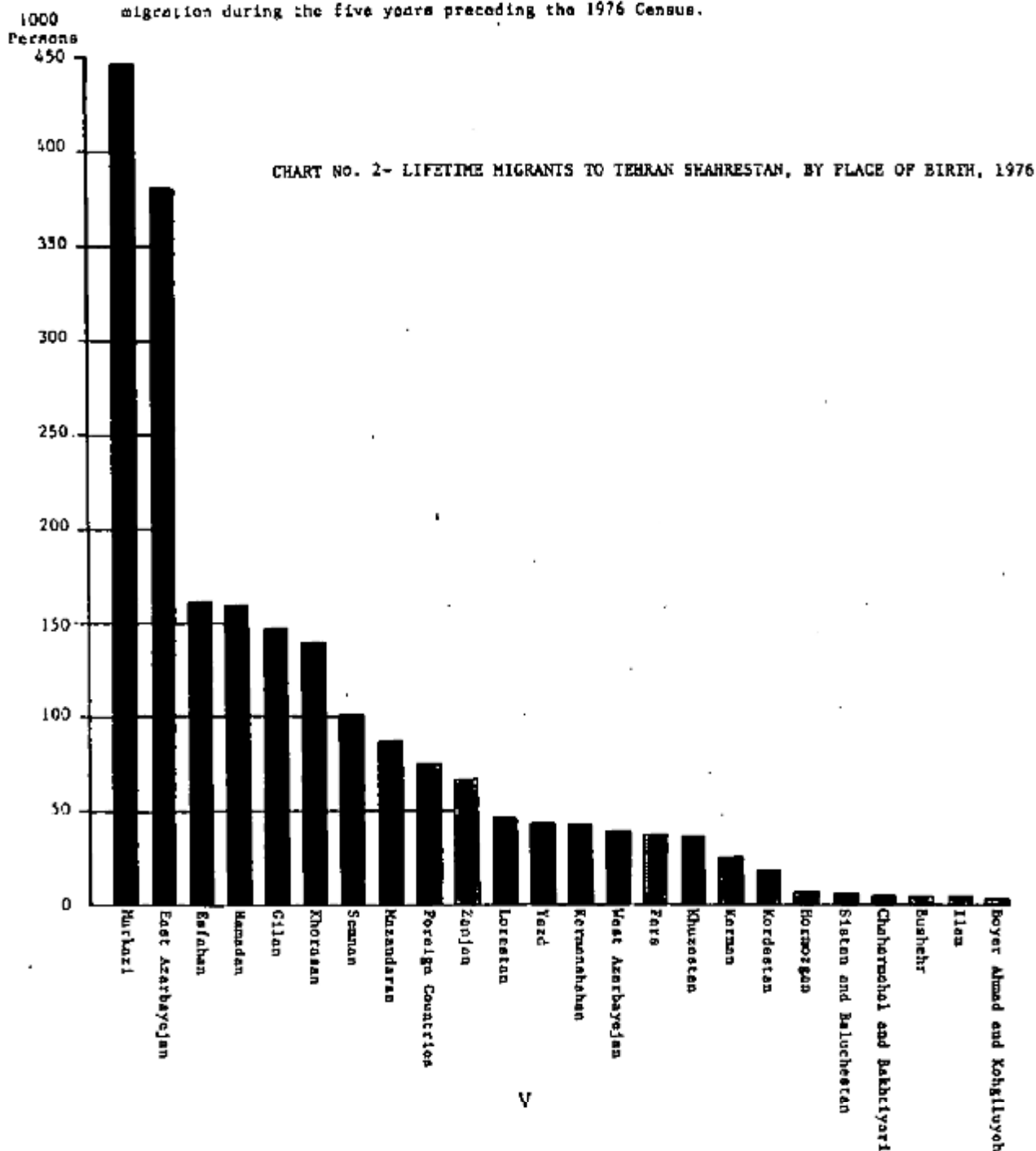
* Less than 0.1 percent

CHART No. 3- MIGRANT POPULATION TO TEHRAN SHAHRESTAN IN THE YEAR 1976, BY THE PLACE OF RESIDENCE IN 1971



In the year 1976 the maximum share of lifetime migrants who migrated to Tehran Shahrestan related to the natives of the Shahresqans of the Central Ostan. This rate was 21.4 percent. On the contrary the minimum share with less than 0.1 percent in the scope of the same characteristics belong to Boyer Ahmad and Kohgiluyeh Ostan. Moreover, in the same year population who migrated to Tehran Shahrestan, during five years preceding the census, excluding foreign born population which was 13.4 percent, East Azarbayejan Ostan with 13.1 percent forms the highest proportion and Boyer Ahmad and Kohgiluyeh Ostan with 0.1 percent forms the lowest proportion of the migrants to Tehran Shahrestan.

Charts No. 2 and 3 Show the number and distribution of migrants to Tehran Shahrestan in the two following types of migration: (a) lifetime migration, (b) migration during the five years preceding the 1976 Census.



A PROFILE OF THE ABAN 1355 (NOVEMBER 1976)

NATIONAL CENSUS FOR

TEHRAN SHAHRESTAN

GEOGRAPHIC CHARACTERISTICS

This Shahrestan with 5800 square kilometers in area is located between $35^{\circ}, 40'$ and $36^{\circ}, 15'$ north latitude of equator, and between $51^{\circ}, 5'$ east longitude on Greenwich Meridian.

Tehran Shahrestan is bounded on the north by Nur and Amol Shahrestans, on the west by Karaj and Savah Shahrestans, on the south by Qom Shahrestan and on the east by Damavand and Varamin Shahrestans.

During November 1976, this Shahrestan consisted of three cities: Tehran, Ghassemabad and Hassanabad-e-Loughmani, 3 Bakhshes, 12 Dehestans and 585 villages.

1- DEMOGRAPHIC CHARACTERISTICS

1-1 POPULATION AND HOUSEHOLDS

According to the 1976 Census, there were 1015779 households in this Shahrestan, of which 1015445 households were private and the remaining were collective households. From 4689497 population of this Shahrestan, 4589201 persons lived in urban areas, 4530223 persons in Tehran, 50292 persons in Ghassemabad, and 8686 persons in Hassanabad-e-Loughmani Cities and 100296 persons lived in rural areas.

The proportion of the urban population was 97.9 percent in this Shahrestan.

The mean number of members living in a private household was 4.5 persons in this Shahrestan. The corresponding mean for the urban and rural areas was 4.5 and 4.7 persons respectively.

The population density of this Shahrestan was 808.5 persons per square kilometer.

Table 1-1 Shows the distribution of population by type of household and sex.

TABLE 1-1 TYPE OF HOUSEHOLD AND DISTRIBUTION OF POPULATION, BY SEX IN TEHRAN SHAHREESTAN, 1976

Type of household	No. of households	Population		
		Both sexes	Male	Female
Total	1015779	4689497	2465828	2223669
Private	1015445	4588672	2372010	2216662
Settled	1015342	4588255	2371781	2216474
Mobile	70	308	170	138
Tribal	33	109	59	50
Collective	334	100825	92818	7007

1-2 THE GEOGRAPHICAL DISTRIBUTION
OF POPULATION IN TEHRAN CITY

The population of Tehran City which included Tajrish and Ray areas in 1976, was 4530223 persons, constituting by itself 96.6 percent of the population of the total Shahreestan. Due to its vast area and dense population, Tehran City has been divided into twelve municipal districts, each of which conducts most of its urban affairs within its own sphere of authority.

Due to the importance of the data relating to the said districts, detailed tables for each district are given in the context of this publication.

Table 1-2 Shows the number and distribution of population and private households of Tehran City, by sex and the twelve municipal districts.

TABLE 1-2 DISTRIBUTION OF PRIVATE HOUSEHOLDS AND POPULATION OF TEHRAN CITY BY SEX IN 12 MUNICIPAL DISTRICTS

Districts	No. of private households	Population		
		Both sexes	Male	Female
Tehran City	981701	4429995	2289177	2140818
District 1	112798	497174	254244	242930
District 2	35449	133900	68925	64975
District 3	103489	463984	239930	224054
District 4	134730	619549	321975	297574
District 5	74936	315390	166122	149268
District 6	149697	692449	358598	333851
District 7	100990	494809	257476	237333
District 8	100695	464798	238673	226125
District 9	48771	195892	98855	97037
District 10	66849	298233	152775	145458
District 11	8991	40762	21231	19511
District 12	44306	213075	110373	102702

1-3 AGE AND SEX STRUCTURE OF THE POPULATION

Of the total population of 4689497 persons in this Shahrestan, 2465828 were male, and 2223669 were female. Thus, the sex ratio in this Shahrestan was 110.9 that is, there were 110.9 males per 100 females. This ratio was 110.9 in the urban areas and 111.2 in the rural areas. Of the total population of this Shahrestan, 37.1 percent were in the age group⁶ under 15 years of age, 59.6 percent were 15 to 64 years of age and 3.3 percent were 65 years of age and over.

The median age of the population in the total Shahrestan was 20.3 years in 1976, and the mean age was 23.8 years. The median age in the total Shahrestan was 20.6 years for the male and 20.0 years for the female population. The median age for Tehran City was 20.7 for males and 20.1 for females.

Chart No. 1- Shows the age pyramid of the population of Tehran Shahrestan.

CHART No. 1- AGE PYRAMID OF TEHRAN SHAHRESTAN

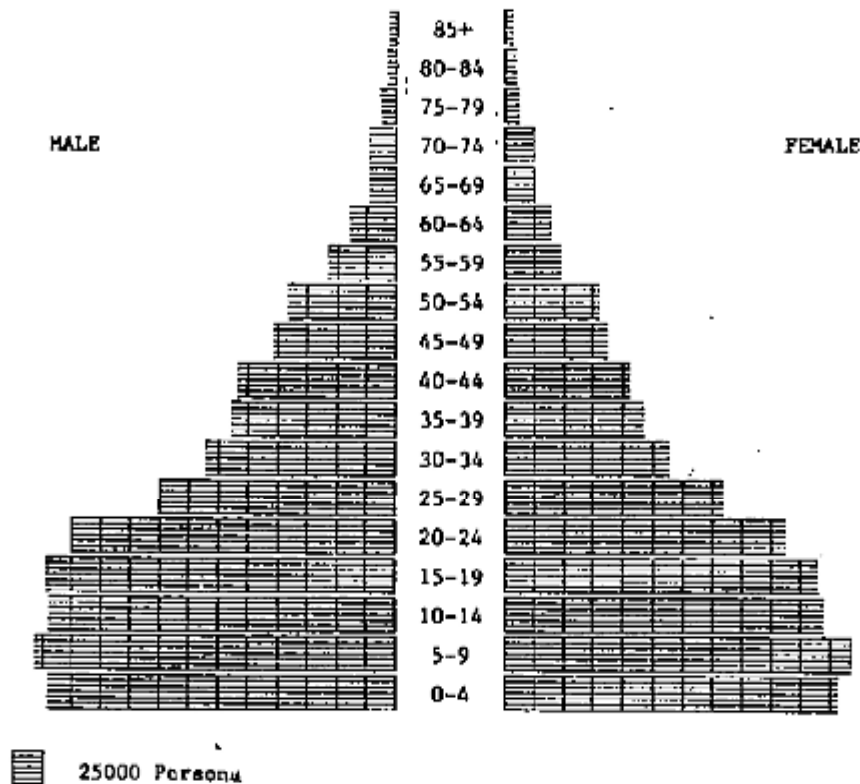


Table 1-3 Shows the distribution of population in Tehran Shahrestan by major age groups and sex.

TABLE 1-3 POPULATION BY MAJOR AGE GROUPS AND SEX IN TEHRAN SHAHRESTAN, 1976

Age group	Both sexes		Male	Female	Sex ratio
	Number	Percent			
Total	4689497	100.0	2465828	2223669	110.9
0-14 Years	1739382	37.1	893948	845434	105.7
15-64 years	2795742	59.6	1497750	1297992	115.4
65 years and over	154373	3.3	74130	80243	92.4

1-4 PLACE OF BIRTH AND MIGRATION

Of the total population of this Shahrestan, 55.5 percent were born in Tehran Shahrestan, 9.5 percent were born in other Shahrestans of the Central Ostan, 33.4 percent were born in other Ostans and 1.6 percent were born in foreign countries.

Table 1-4 Shows the number and percent of the population in the total Shahrestan, urban and rural areas by sex and place of birth.

TABLE 1-4 POPULATION BY PLACE OF BIRTH, SEX AND URBAN-RURAL AREAS IN TEHRAN SHAHRESTAN, 1976

Place of birth and sex	Tehran Shahrestan		Urban areas		Rural areas	
	Number	Percent	Number	Percent	Number	Percent
Total population						
Total	4689497	100.0	4589201	100.0	100296	100.0
Male	2465828	100.0	2413010	100.0	52818	100.0
Female	2223669	100.0	2176191	100.0	47478	100.0
Born in Tehran Shahrestan						
Total	2599805	55.5	2523996	55.0	75809	75.5
Male	1324147	53.7	1285158	53.2	38989	71.8
Female	1275658	57.4	1238838	56.9	36820	77.5
Born in Markazi Ostan						
Total	446935	9.5	441610	9.6	5325	5.3
Male	238825	9.7	238069	9.8	2756	5.2
Female	208110	9.3	205541	9.5	2569	5.4
Born in other Ostans						
Total	1567791	33.4	1549257	33.8	18534	18.5
Male	864972	35.1	854317	35.4	10655	20.2
Female	702819	31.6	694940	31.9	7879	16.6
Born in foreign countries						
Total	74966	1.6	74338	1.6	628	0.6
Male	37884	1.5	37466	1.6	418	0.8
Female	37082	1.7	36872	1.7	210	0.5

During the five years preceding the 1976 Census, 371450 persons migrated to this Shahrestan. This figure was equal to 7.9 percent of the population of this Shahrestan. The proportion of migrants during the five years preceding the 1976 Census, for the urban and rural population was 7.9 and 6.6 percent respectively.

Some Important Notes

In the interval between the two national Censuses of November 1966 and 1976, the following changes were introduced into the boundaries of Tehran Shahrestan and Tehran City:

1- In the 1966 Census, Varamin was a "bakhsh" of Tehran Shahrestan; but, it was detached from this Shahrestan in 1976 and was enumerated separately as Varamin Shahrestan.

2- In the 1966 Census, Rey and Shemiranat were enumerated as two independent shahrestans; but they were enumerated as parts of Tehran Shahrestan in 1976.

3- In the 1966 Census, Tehran City included 10 municipality districts, that were increased to 12 by the 1976 Census. In most cases, the boundaries of previous districts were not maintained.

The following guidelines may be useful for any comparison of the results of the two Censuses between municipality districts:

a- Municipality districts Nos. 2, 3, 5, 8, and 9 were identical in the two Censuses.

b- Municipality districts Nos. 6 and 10 of the 1966 Census were joined together to form the municipality districts No. 6 of the 1976 Census.

c- In the 1976 Census, municipality districts Nos. 10 and 12 consisted of the urban areas of Shemiranat and Rey respectively, which were enumerated as separate Shahrestans in 1966. Due to the expansion of the City in these areas, some places that were enumerated as rural areas in 1966 were also included in these two municipality districts in 1976.

d- For a comparison between municipality districts of Tehran in the two Censuses, see maps of the City on which urban blocks are illustrated for 1966 and 1976 censuses.

94- Recreational and Cultural Services

- 9411- Motion picture production
- 9412- Motion picture distribution and projection
- 9413- Radio and television broadcasting
- 9414- Theatrical producers and entertainment services
- 9415- Authors, music composers and other independent artists not elsewhere classified
- 9420- Libraries, museums, botanical and zoological gardens, and other cultural services not elsewhere classified
- 9490- Amusement and recreational services not elsewhere classified

95- Personal and Household Services

- 9511- Repair of footwear and other leather goods

- 9512- Electrical repair shops

- 9513- Repair of motor vehicles and motorcycles

- 9514- Watch, clock and jewelry repair

- 9519- Other repair shops not elsewhere classified

- 9520- Laundries, laundry services, and cleaning and dyeing of

96- International and Other Extra-Territorial Bodies

- 9600- International and other extra-territorial bodies

MAJOR DIVISION D- ACTIVITIES NOT ADEQUATELY DEFINED

00- Activities not Adequately Defined

- 0000- Activities not adequately defined

- 0010- Activities not reported

34- Manufacture of Fabricated Metal Products, Machinery and Equipment

- 3811- Manufacture of cutlery, hand tools and general hardware
- 3812- Manufacture of furniture and fixtures primarily of metal
- 3813- Manufacture of structural metal products
- 3819- Manufacture of fabricated metal products except machinery and equipment not elsewhere classified
- 3821- Manufacture of engines and turbines
- 3822- Manufacture of agricultural machinery and equipment
- 3823- Manufacture of metal and wood working machinery
- 3824- Manufacture of special industrial machinery and equipment except metal and wood working machinery
- 3825- Manufacture of office, computing and accounting machinery
- 3829- Machinery and equipment, except electrical, not elsewhere classified
- 3831- Manufacture of electrical industrial machinery and apparatus
- 3832- Manufacture of radio, television and communication equipment and apparatus
- 3833- Manufacture electrical appliances and housewares
- 3839- Manufacture of electrical apparatus and supplies not elsewhere classified
- 3841- Ship building and repairing
- 3842- Manufacture of railroad equipment
- 3843- Manufacture of motor vehicles
- 3844- Manufacture of motorcycles and bicycles
- 3845- Manufacture of aircraft
- 3849- Manufacture of transport equipment not elsewhere classified
- 3851- Manufacture of professional and scientific, and measuring and controlling equipment, not elsewhere classified
- 3852- Manufacture of photographic and optical goods
- 3853- Manufacture of watches and clocks

39- Other Manufacturing Industries

- 3901- Manufacture of jewellery and related articles
- 3902- Manufacture of musical instruments
- 3903- Manufacture of sporting and athletic goods
- 3909- Manufacture industries not elsewhere classified

MAJOR DIVISION 4- ELECTRICITY, GAS AND WATER

41- Electricity, Gas and Steam

- 4101- Electric light and power
- 4102- Gas manufacture and distribution

42- Waterworks and Supply

- 4200- Waterworks and supply

MAJOR DIVISION 5- CONSTRUCTION

50- Construction

- 5000- Construction

MAJOR DIVISION 6- WHOLESALE AND RETAIL TRADE AND RESTAURANTS AND HOTELS

61- Wholesale Trade

- 6100- Wholesale trade

62- Retail Trade

- 6200- Retail Trade

63- Restaurants and Hotels

- 6310- Restaurants, cafes, and eating and drinking places

- 6320- Hotels, rooming houses, camps and other lodging places

MAJOR DIVISION 7- TRANSPORT, STORAGE AND COMMUNICATION

71- Transport and Storage

- 7111- Railway transport
- 7112- Urban, suburban and interurban highway passenger transport
- 7113- Other passenger land transport
- 7114- Freight transport by road
- 7115- Pipeline transport
- 7116- Supporting services to land transport
- 7121- Ocean and coastal water transport
- 7122- Inland water transport
- 7123- Supporting services to water transport
- 7131- Air transport carriers
- 7132- Supporting services to air transport
- 7191- Services incidental to transport
- 7192- Storage and warehousing

72- Communication

- 7200- Communication

MAJOR DIVISION 8- FINANCING, INSURANCE, REAL ESTATE AND BUSINESS SERVICES

81- Financing institutions

- 8101- Monetary institutions
- 8102- Other financial institutions
- 8103- Financial services

82- Insurance

- 8200- Insurance

83- Real Estate and Business Services

- 8310- Real estate
- 8321- Legal services
- 8322- Accounting, auditing and bookkeeping services
- 8333- Data processing and tabulating services
- 8326- Engineering, architectural and technical services
- 8325- Advertising services
- 8329- Business services, except machinery and equipment rental and leasing, not elsewhere classified
- 8330- Machinery and equipment rental and leasing

MAJOR DIVISION 9- COMMUNITY, SOCIAL AND PERSONAL SERVICES

91- Public Administration and Defense

- 9100- Public administration and defense

92- Sanitary and Similar Services

- 9200- Sanitary and similar services

93- Social and Related Community Services

- 9310- Educational services
- 9320- Research and scientific institutes
- 9331- Medical, dental, dental and other health services
- 9332- Veterinary services
- 9340- Welfare institutions
- 9350- Business, professional and labor associations
- 9391- Religious organizations
- 9399- Social and related community services not elsewhere classified

CLASSIFICATION OF INDUSTRIES BY MAJOR AND MINOR GROUPS

MAJOR DIVISION 1- AGRICULTURE, HUNTING, FORESTRY AND FISHING

11- Agriculture and hunting

- 1110- Agriculture and livestock production
- 1120- Agricultural services
- 1130- Hunting, trapping, and game propagation

12- Forestry and Logging

- 1210- Forestry
- 1220- Logging

13- Fishing

- 1301- Ocean and coastal fishing
- 1302- Fishing not elsewhere classified

MAJOR DIVISION 2- MINING AND QUARRYING

21- Coal Mining

- 2100- Coal Mining

22- Crude Petroleum and Natural Gas Production

- 2200- Crude petroleum and natural gas production

23- Metal Ore Mining

- 2301- Iron ore mining
- 2302- Non-ferrous ore mining

29- Other Mining

- 2901- Stone quarrying, clay and sand pits
- 2902- Chemical and fertilizer mineral mining
- 2903- Salt mining
- 2909- Mining and quarrying not elsewhere classified

MAJOR DIVISION 3- MANUFACTURING

31- Manufacture of Food, Beverages and Tobacco

- 3111- Slaughtering, preparing and preserving meat
- 3112- Manufacture of dairy products
- 3113- Canning and preserving of fruits and vegetables
- 3114- Canning, preserving and processing of fish, crustacea and similar foods
- 3115- Manufacture of vegetable and animal oils and fats
- 3116- Grain mill products
- 3117- Manufacture of bakery products
- 3118- Sugar factories and refineries
- 3119- Manufacture of cocoa, chocolate and sugar confectionery
- 3121- Manufacture of food products not elsewhere classified
- 3122- Manufacture of prepared animal feeds
- 313- Distilling, rectifying and blending spirits (including code number 3132 and 3133)
- 3134- Soft drinks and carbonated waters industries
- 3140- Tobacco manufacture

32- Textile, Wearing Apparel and Leather Industries

- 3211- Spinning, weaving and finishing textiles
- 3212- Manufacture of made-up textile goods except wearing apparel
- 3213- Knitting mills

- 3214- Manufacture of carpets and rugs
- 3215- Cordage, rope and twine industries
- 3219- Manufacture of textiles not elsewhere classified
- 3220- Manufacture of wearing apparel, except footwear
- 3231- Tanneries and leather finishing
- 3232- Fur dressing and dyeing industries
- 3233- Manufacture of products of leather and leather substitutes, except footwear and wearing apparel
- 3240- Manufacture of footwear except vulcanized or moulded rubber or plastic footwear

33- Manufacture of Wood and Wood Products, Including Furniture

- 3311- Sawmills, planing and other wood mills
- 3312- Manufacture of wooden and cane containers and small cane ware
- 3319- Manufacture of wood and cork products not elsewhere classified
- 3320- Manufacture of furniture and fixtures, except primarily of metal

34- Manufacture of Paper and Paper Products; Printing and Publishing

- 3411- Manufacture of pulp, paper and paperboard
- 3412- Manufacture of containers and boxes of paper and paperboard
- 3419- Manufacture of pulp, paper and paperboard articles not elsewhere classified
- 3420- Printing, publishing and allied industries

35- Manufacture of Chemicals and Chemical, Petroleum, Coal, Rubber and Plastic Products

- 3511- Manufacture of basic industrial chemicals except fertilizers
- 3512- Manufacture of fertilizers and pesticides
- 3513- Manufacture of synthetic resins, plastic materials and man-made fibers except glass
- 3521- Manufacture of paints, varnishes and lacquers
- 3522- Manufacture of drugs and medicines
- 3523- Manufacture of soap and cleaning preparations, perfumes, cosmetics and other toilet preparations
- 3529- Manufacture of chemical products not elsewhere classified
- 3530- Petroleum refineries
- 3540- Manufacture of miscellaneous products of petroleum and coal
- 3551- Tire and tube industries
- 3559- Manufacture of rubber products not elsewhere classified
- 3560- Manufacture of plastic products not elsewhere classified

36- Manufacture of Non-Metallic Mineral Products except Products of Petroleum and Coal

- 3610- Manufacture of pottery, china and earthenware
- 3620- Manufacture of glass and glass products
- 3691- Manufacture of structural clay products
- 3692- Manufacture of cement, lime and plaster
- 3699- Manufacture of non-metallic products not elsewhere classified

37- Basic Metal Industries

- 3710- Iron and steel basic industries
- 3720- Non-ferrous metal basic industries

9-83 Railway engine drivers and firemen
9-84 Railway brakemen, signalmen and shunters
9-85 Motor vehicle drivers
9-86 Animal and animal-drawn vehicle drivers
9-89 Transport equipment operators not elsewhere classified
9-9 Laborers Not Elsewhere Classified
9-99 Laborers not elsewhere classified

MAJOR GROUP D: WORKERS NOT CLASSIFIED BY OCCUPATION AND ARMED FORCES

00 Workers Not Classified by Occupation and Armed Forces

001 Workers reporting occupations unidentifiable or inadequately described
002 Workers not reporting any occupation
003 Members of the armed forces

8-02 Shoe cutters, lasters, sewers and related workers

8-03 Leather goods makers

8-1 Cabinemakers and Related Woodworkers

8-11 Cabinemakers

8-12 Woodworking-machine operators

8-19 Cabinemakers and related woodworkers NOT elsewhere classified

8-2 Stone Cutters and Carvers

8-20 Stone cutters and carvers

8-3 Blacksmiths, Toolmakers and Machine-Tool Operators

8-31 Blacksmiths, hammermiths and forging-press operators

8-32 Toolmakers, metal patternmakers and metal makers

8-33 Machine-tool setter-adjusters

8-34 Machine-tool operators

8-35 Metal grinders, polishers and tool sharpeners

8-39 Blacksmiths, toolmakers and machine-tool operators not elsewhere classified

8-4 Machinery Fitters, Machine Assemblers and Precision Instrument Makers (except Electrical)

8-41 Machinery fitters and machine assemblers

8-42 Watch, clock and precision instrument makers

8-43 Motor vehicle mechanics

8-44 Aircraft engine mechanics

8-49 Machinery fitters, machine assemblers and precision instrument makers (except electrical) not elsewhere classified

8-5 Electrical Fitters and Related Electrical and Electronics Workers

8-51 Electrical fitters

8-52 Electronics fitters

8-53 Electrical and electronic equipment assemblers

8-54 Radio and television repairmen

8-55 Electrical wiremen

8-56 Telephone and telegraph installers

8-57 Electric linemen and cable joiners

8-59 Electrical fitters and related electrical and electronics workers not elsewhere classified

8-6 Broadcasting Station and Sound Equipment Operators and Cinema Projectionists

8-61 Broadcasting station operators

8-62 Sound equipment operators and cinema projectionists

8-7 Plumbers, Welders, Sheet Metal and Structural Metal Preparers and Erectors

8-71 Plumbers and pipe fitters

8-72 Welders and flame-cutters

8-73 Sheet-metal workers

8-74 Structural metal preparers and erectors

8-8 Jewellery and Precious Metal Workers

8-80 Jewellery and precious metal workers

8-9 Glass Formers, Potters and Related Workers

8-91 Glass formers, cutters, grinders and finishers

8-92 Potters and related clay and abrasive formers

8-93 Glass and ceramics kilnmen

8-94 Glass engravers and etchers

8-95 Glass and ceramic printers and decorators

8-99 Glass formers, potters and related workers not elsewhere classified

9-0 Rubber and Plastics Product Makers

9-01 Rubber and plastics product makers (except tire makers and tire vulcanizers)

9-02 Tire makers and vulcanizers

9-1 Paper and Paperboard Products Makers

9-10 Paper and paperboard products makers

9-2 Printers and Related Workers

9-21 Compositors and typesetters

9-22 Printing pressmen

9-23 Stereotypers and electrotypers

9-24 Printing engravers (except photo-engravers)

9-25 Photo-engravers

9-26 Bookbinders and related workers

9-27 Photographic darkroom workers

9-29 Printers and related workers not elsewhere classified

9-3 Painters

9-31 Painters, construction

9-39 Painters not elsewhere classified

9-4 Production and Related Workers Not Elsewhere Classified

9-41 Musical instrument makers and tuners

9-42 Basketry weavers and brush makers

9-43 Non-metallic mineral product makers

9-49 Other production and related workers

9-5 Bricklayers, Carpenters and Other Construction Workers

9-51 Bricklayers, stonemasons and tile setters

9-52 Reinforced-concreters, cement finishers and terrazzo workers

9-53 Roofers

9-54 Carpenters, joiners and parquetry workers

9-55 Plasterers

9-56 Insulators

9-57 Glaziers

9-59 Construction workers not elsewhere classified

9-6 Stationary Engine and Related Equipment Operators

9-61 Power-generating machinery operators

9-65 Stationary engine and related equipment operators not elsewhere classified

9-7 Material-Handling and Related Equipment Operators, Dockers and Freight Handlers

9-71 Dockers and freight handlers

9-72 Riggers and cable splicers

9-73 Crane and hoist operators

9-74 Earth-moving and related machinery operators

9-79 Material-handling equipment operators not elsewhere classified

9-8 Transport Equipment Operators

9-81 Ships' deck ratings, barge crews and boatmen

9-82 Ships' engine room ratings

3-9 Service Workers Not Elsewhere Classified

- 5-91 Guides
- 5-92 Undertakers and embalmers
- 5-99 Other service workers

MAJOR GROUP 6- AGRICULTURE, ANIMAL HUSBANDRY AND FORESTRY WORKERS, FISHERMEN AND HUNTERS

6-0 Farm and Animal Husbandry Holding Managers and Supervisors

- 6-00 Farm and animal husbandry holding managers and supervisors

6-1 Farming and Animal Husbandry Farmers (Owners or Partners)

- 6-11 General farmers
- 6-12 Field crop and vegetable farm farmers
- 6-13 Orchard, vineyard and related tree and shrub crop farmers
- 6-14 Livestock farmer
- 6-15 Poultry farmers
- 6-16 Horticulture farmers
- 6-19 Farming and animal husbandry farmers not elsewhere classified

6-2 Farm and Animal Husbandry Workers (Not-Owners)

- 6-21 General farm workers
- 6-22 Field crop and vegetable workers
- 6-23 Orchard, vineyard and related tree and shrub crop workers
- 6-24 Livestock workers
- 6-25 Poultry farm workers
- 6-26 Horticulture workers
- 6-27 Farm machinery operators
- 6-29 Agricultural and animal husbandry workers not elsewhere classified

6-3 Forestry Workers

- 6-31 Loggers
- 6-32 Forestry workers (except logging)

6-4 Fishermen, Hunters and Related Workers

- 6-41 Fishermen
- 6-49 Fishermen, hunters and related workers not elsewhere classified

MAJOR GROUP 7/8/9: PRODUCTION AND RELATED WORKERS, TRANSPORT EQUIPMENT OPERATORS AND LABORERS

7-1 Miners, Quarrymen, Well Drillers and Related Workers

- 7-11 Miners and quarrymen
- 7-12 Mineral and stone treaters
- 7-13 Well drillers, borers and related workers

7-2 Metal Processors

- 7-21 Metal smelting, converting and refining furnacemen
- 7-22 Metal rolling-mill workers
- 7-23 Metal casters and reheaters
- 7-24 Metal casters
- 7-25 Metal moulders and coremakers
- 7-26 Metal annealers, temperers and case-hardeners
- 7-27 Metal drawers and extruders
- 7-28 Metal platers and coaters
- 7-29 Metal processors not elsewhere classified

Wood Preparation Workers and Pulp Millers

- 7-31 Wood treaters

- 7-32 Sawyers, plywood makers and related wood-processing workers
- 7-33 Paper pulp preparers
- 7-34 Paper makers

7-4 Chemical Processors and Related Workers

- 7-41 Crushers, grinders and mixers
- 7-42 Cooks, roasters and related heat-creators
- 7-43 Filter and separator operators
- 7-44 Still and reactor operators
- 7-45 Petroleum-refining workers
- 7-49 Chemical processors and related workers not elsewhere classified

7-5 Spinners, Weavers, Knitters, Dyers and Related Workers

- 7-51 Fiber preparers
- 7-52 Spinners and winders
- 7-53 Weaving- and knitting-machine setters and pattern-card preparers
- 7-54 Weavers and related workers
- 7-55 Knitters
- 7-56 Bleachers, dyers and textile product finishers
- 7-59 Spinners, weavers, knitters, dyers and related workers not elsewhere classified

7-6 Tanners, Pelt Dressers and Pelt Dyers

- 7-61 Tanners and felloppers
- 7-62 Pelt dressers

7-7 Food and Beverage Processors

- 7-71 Grain millers and related workers
- 7-72 Sugar processors and refiners
- 7-73 Butchers and meat preparers
- 7-74 Food preservers
- 7-75 Dairy product processors
- 7-76 Bakers, pastrycooks and confectionery makers
- 7-77 Tea, coffee and cocoa preparers
- 7-78 Brewers, wine and beverage makers
- 7-79 Food and beverage processors not elsewhere classified

7-8 Tobacco Preparers and Tobacco Product Makers

- 7-81 Tobacco preparers
- 7-82 Cigar makers
- 7-83 Cigarette makers
- 7-89 Tobacco preparers and tobacco product makers not elsewhere classified

7-9 Tailors, Dressmakers, Sewers, Upholsterers and Related Workers

- 7-91 Tailors and dressmakers
- 7-92 Fur tailors and related workers
- 7-93 Milliners and hatmakers
- 7-94 Patternmakers and cutters
- 7-95 Sewers and embroiderers
- 7-96 Upholsterers and related workers
- 7-99 Tailors, dressmakers, sewers, upholsterers and related workers not elsewhere classified

8-0 Shoemakers and Leather Goods Makers

- 8-01 Shoemakers and shoe repairers

1-79 Performing artists not elsewhere classified

1-8 Athletes, Sportsperson and Related Workers

1-80 Athletes, sportsperson and related workers

1-9 Professional, Technical and Related Workers Not Elsewhere Classified

1-91 Librarians, archivists and curators

1-92 Sociologists, anthropologists and related scientists

1-93 Social workers

1-94 Personnel and occupational specialists

1-95 Philologists, translators and interpreters

1-99 Other professional, technical and related workers

MAJOR GROUP 2: ADMINISTRATIVE AND MANAGERIAL WORKERS

2-0 Legislative Officials and Government Administrators

2-01 Legislative officials

2-02 Government administrators

2-1 Managers

2-11 General managers

2-12 Production managers (except farm)

2-19 Managers not elsewhere classified

MAJOR GROUP 3: CLERICAL AND RELATED WORKERS

3-0 Clerical Supervisors

3-00 Clerical supervisors

3-1 Government Executive Officials

3-10 Government executive officials

3-2 Stenographers, Typists and Card- and Tape-punching Machine Operators

3-21 Stenographers, typists and teletypists

3-22 Card- and type-punching machine operators

3-3 Bookkeepers, Cashiers and Related Workers

3-31 Bookkeepers and cashiers

3-39 Bookkeepers, cashiers and related workers not elsewhere classified

3-4 Computing Machine Operators

3-41 Bookkeeping and calculating machine operators

3-47 Automatic data-processing machine operators

3-5 Transport and Communications Supervisors

3-51 Railway station masters

3-52 Postmasters

3-59 Transport and communications supervisors not elsewhere classified

3-6 Transport Conductors

3-60 Transport conductors

3-7 Mail Distribution Clerks

3-70 Mail distribution clerks

3-8 Telephone and Telegraph Operators

3-80 Telephone and telegraph operators

3-9 Clerical and Related Workers Not Elsewhere Classified

3-91 Stock clerks

3-92 Material and production planning clerks

3-93 Correspondence and reporting clerks

3-94 Receptionists and travel agency clerks

3-95 Library and filing clerks

3-99 Clerks not elsewhere classified

MAJOR GROUP 4: SALES WORKERS

4-0 Managers (Wholesale and Retail Trade)

4-00 Managers (wholesale and retail trade)

4-1 Working Proprietors (Wholesale and Retail Trade)

4-10 Working proprietors (wholesale and retail trade)

4-2 Sales Supervisors and Buyers

4-21 Sales supervisors

4-22 Buyers

4-3 Technical Salesmen, Commercial Travellers and Manufacturers Agents

4-31 Technical salesmen and service advisers

4-32 Commercial travellers and manufacturer's agents

4-4 Insurance, Real Estate, Securities and Business Services Salesmen and Auctioneers

4-41 Insurance, real estate and securities salesmen

4-42 Business services salesmen

4-43 Auctioneers

4-5 Salesmen, Shop Assistants and Related Workers

4-51 Salesmen, shop assistants and demonstrators

4-52 Street vendors, canvassers and newsvendors

4-9 Sales Workers Not Elsewhere Classified

4-90 Sales workers not elsewhere classified

MAJOR GROUP 5: SERVICE WORKERS

5-0 Managers (Catering and Lodging Services)

5-00 Managers (catering and lodging services)

5-1 Working Proprietors (Catering and Lodging Services)

5-10 Working proprietors (catering and lodging services)

5-2 Housekeeping and Related Services Supervisors

5-20 Housekeeping and related service supervisors

5-3 Cooks, Waiters, Bartenders and Related Workers

5-31 Cooks

5-32 Waiters, bartenders and related workers

5-4 Maids and Related Housekeeping Service Workers Not Elsewhere Classified

5-40 Maids and related housekeeping service workers not elsewhere classified

5-5 Building Caretakers, Charworkers, Cleaners and Related Workers

5-51 Building caretakers

5-52 Charworkers, cleaners and related workers

5-6 Launderers, Dry-Cleaners and Pressers

5-60 Launderers, dry-cleaners and pressers

5-7 Hairdressers, Barbers, Beauticians and Related Workers

5-70 Hairdressers, barbers, beauticians and related workers

5-8 Protective Service Workers

5-81 Firefighters

5-82 Policemen and detectives

5-89 Protective service workers not elsewhere classified

CLASSIFICATION OF OCCUPATIONS BY MAJOR AND MINOR GROUPS

MAJOR GROUP D/1: PROFESSIONAL, TECHNICAL AND RELATED WORKERS

0-1 Physical Scientists and Related Technicians

- 0-11 Chemists
- 0-12 Physicists
- 0-13 Physical scientists not elsewhere classified
- 0-14 Physical science technicians

0-2/0-3 Architects, Engineers and Related Technicians

- 0-21 Architects and town planners
- 0-22 Civil engineers
- 0-23 Electrical and electronics engineers
- 0-24 Mechanical engineers
- 0-25 Chemical engineers
- 0-26 Metallurgists
- 0-27 Mining engineers
- 0-28 Industrial engineers
- 0-29 Engineers not elsewhere classified
- 0-31 Surveyors
- 0-32 Draftsmen
- 0-33 Civil engineering technicians
- 0-34 Electrical and electronics engineering technicians
- 0-35 Mechanical engineering technicians
- 0-36 Chemical engineering technicians
- 0-37 Metallurgical technicians
- 0-38 Mining technicians
- 0-39 Engineering technicians not elsewhere classified

0-4 Aircraft and Ships' Officers

- 0-41 Aircraft pilots, navigators and flight engineers
- 0-42 Ships' deck officers and pilots
- 0-43 Ships' engineers

0-5 Scientists and Related Technicians

- 0-51 Biologists, zoologists and related scientists
- 0-52 Bacteriologists, pharmacologists and related scientists
- 0-53 Agronomists and related scientists
- 0-54 Life sciences technicians

0-6/0-7 Medical, Dental, Veterinary and Related Workers

- 0-61 Medical doctors
- 0-62 Medical assistants
- 0-63 Dentists
- 0-64 Dental assistants
- 0-65 Veterinarians
- 0-66 Veterinary assistants
- 0-67 Pharmacists
- 0-68 Pharmaceutical assistants
- 0-69 Dietitians and public health nutritionists
- 0-71 Professional nurses

0-72 Nursing personnel not elsewhere classified

0-73 Professional widows

0-74 Midwifery personnel not elsewhere classified

0-75 Optometrists and opticians

0-76 Physiotherapists and occupational therapists

0-77 Medical X-ray technicians

0-79 Medical, dental, veterinary and related workers not elsewhere classified

0-8 Statisticians, Mathematicians, Systems Analysts and Related Technicians

- 0-81 Statisticians
- 0-82 Mathematicians and actuaries
- 0-83 System analysts
- 0-84 Statistical and mathematical technicians

0-9 Economists

0-90 Economists

1-1 Accountants

1-10 Accountants

1-2 Jurists

- 1-21 Lawyers
- 1-22 Judges
- 1-29 Jurists not elsewhere classified

1-3 Teachers

- 1-31 University and higher education teachers
- 1-32 Secondary education teachers
- 1-33 Primary education teachers
- 1-34 Pre-primary education teachers
- 1-35 Special education teachers
- 1-39 Teachers not elsewhere classified

1-4 Workers in Religion

- 1-41 Ministers of religion and related members of religious orders
- 1-49 Workers in religion not elsewhere classified

1-5 Authors, Journalists and Related Writers

- 1-51 Authors and critics
- 1-59 Authors, journalists and related writers not elsewhere classified

1-6 Sculptors, Painters, Photographers and Related Creative Artists

- 1-61 Sculptors, painters, and related artists
- 1-62 Commercial artists and designers
- 1-63 Photographers and cameramen

1-7 Composers and Performing Artists

- 1-71 Composers, musicians and singers
- 1-72 Choreographers and dancers
- 1-73 Actors and stage directors
- 1-74 Producers, performing arts
- 1-75 Circus performers

CLASSIFICATION OF FIELDS OF STUDY

0- Medical Sciences

Hygiene, nursing, midwifery, medicine, anatomy, pathology, general surgery, ophthalmology, optometry, psychiatry, pharmacology, dentistry, laboratory sciences, paramedical, and other fields of medicine

1- Law

General law, Islamic law, international law, civil law, criminology, and other fields of law

2- Social Sciences

Statistics, mass media, economics, cooperatives, home economics, trade, accounting, insurance and banking, geography, sociology, administrative and managerial sciences, political science, and other fields of social sciences

3- Humanities

Theology, archeology, history, psychology, Persian and foreign languages and literatures, philosophy, library science, and other fields of humanities

4- Education

General education and training, guidance and advisory services, physical training, and other fields of education

5- Natural Sciences and Mathematics

Mathematics, geology, biology, chemistry, computer sciences, dietetic physics, and other fields of natural sciences and mathematics

6- Agriculture

General agriculture, soil science, hydrology, horticulture, animal husbandry, veterinary science, agricultural industry, botany, forest pasturage, and other fields of agriculture

7- Engineering (except agricultural engineering)

Electrical and communication engineering, civil engineering, chemical and petrochemical engineering, industrial engineering, mining and metallurgical engineering, mechanical engineering, textile and dyest engineering, gas and petroleum engineering, and other fields of engineering

8- Fine Arts

Architecture and city planning, music, plastic arts, decorative arts, dramatic arts, and other fields of fine arts

9- Other Fields of Education

All other fields which were either not reported or not classifiable

these materials used in building the walls, ceiling, and foundations of a dwelling unit. Materials used on the facades of buildings were not included.

Water system: The water supply system and the source of water consumed by the private households within the housing unit. This water was the water that was used by households for drinking, cooking, and washing.

Household industry: If during the year previous to enumeration a member or members of a household had produced a product in order to supplement his or their income, provided that it was not his or their principal occupation, this production was considered household industry. The basic difference between a household with household industry and a normal establishment was that the household industry workers were exclusively unpaid family workers for whom the work was a secondary

occupation, while establishments hired any type of worker for whom the work was full-time and a principal occupation.

Key to the Transliteration of Persian Numerals

For the convenience of persons who are not familiar with Persian numerals, the following key is provided:

0 1 2 3 4 5 6 7 8 9
= ٠ ١ ٢ ٣ ٤ ٥ ٦ ٧ ٨ ٩

Employed: All persons who reported working or being employed during the last seven days preceding the enumeration even if they were on leave or sick leave or were laid-off because of strike or other unusual calamities. All part-time workers who had worked a minimum of eight hours during the week preceding the enumeration and those serving in the army as soldiers were included in this category.

Seasonally unemployed: All persons who were unemployed due to the effects of the seasonal nature of their work were considered seasonally unemployed provided that during the period of their unemployment they had neither received wages or salaries in cash or in kind nor had been seeking work.

Seeking work-previously employed: All persons who have been previously employed but were not employed and seeking work during the seven days preceding the enumeration.

Seeking work-previously unemployed: All persons who had never been employed and were seeking work for the first time during the week preceding the enumeration.

Economically inactive: All persons ten years of age and over who were not employed and were neither seasonally unemployed nor seeking work during the seven days preceding the enumeration. The economically inactive population was classified into four sub-groups.

Homemakers: All women ten years of age and over who stated their principal activity as homemaking during the seven days preceding the enumeration and were neither falling under any of the economically active categories nor student, were considered homemakers.

Students: All persons ten years of age and over who reported their principal activity as student although they may also have had an occupation at which they worked less than 8 hours during the seven days preceding the enumeration.

Income recipients: All persons of ten years of age and over who were economically inactive during the last seven days preceding the enumeration but were receiving income such as pensioners, recipients of reticuous funds from relatives or friends or those living on income from property or other investments, etc. were considered in this category.

Others: All those economically inactive persons who could not be placed in the preceding three categories were placed in this category.

Classification of economically active population: The economically active population was classified by occupation, major industry group, and employment status as well as by age, sex, and degree of education. Classifications of major occupation groups and of industrial groups are taken respectively from the INTERNATIONAL STANDARD CLASSIFICATION OF OCCUPATIONS, REVISED EDITION 1968, published by the International Labour Office in 1968 and the INTERNATIONAL STANDARD INDUSTRIAL CLASSIFICATION OF ALL ECONOMIC ACTIVITIES, REVISED EDITION 1968, published by the United Nations in 1968. The complete listing of these classifications as adapted for use in Iran is on pages 1 through 4. Table 29 shows the data about number of employed population in all 1, 2, 3, and 4 digit code occupations.

Employment status: This was divided into the following five categories.

Employer: All persons who were active in the private sector, who owned all or part of an establishment, and who had at least one employee were considered employers. Persons who met the above criteria but employed only unpaid family workers were excluded.

Own account worker: All persons who were active in the private sector and owned all or part of an establishment but either worked alone or employed only unpaid family workers were considered own account workers.

Public sector wage and salary earners: All persons who worked full time in government or government-affiliated organization for a wage or salary. If at least half of the stocks of a company were owned by government, the company was considered government-affiliated. Retirees and pensioners were not included in this category.

Private sector wage and salary earners: All persons in the private sector who worked for a wage or salary. The private sector apprentices were included.

Unpaid family worker: All persons who worked in a shop, factory, farm or other type of establishment owned by another member of the household or by a relative and received no wage or salary were considered unpaid family workers.

Dwelling unit: A dwelling unit was any separate and independent building that was constructed to be used as the residence of one or more private households. However, this category was not applied to collective households. The different types of dwelling unit were classified according to the following categories.

Regular housing unit: All or part of any building constructed to be used as the dwelling unit of one household. These units had to have direct access to a street or to a common corridor or staircase. They were constructed of durable materials such as cement, kiln-dried brick, or stone and were enclosed by walls and a ceiling.

Establishment: Any building that was intended for non-dwelling use but was being used at the time of the enumeration as a dwelling unit by a private household.

Kapar (hut): This was a housing unit made essentially of straw or occasionally, of straw and mud. Depending on the area in Iran, a Kapar was also known as a "buk" or as a "kargin".

Alunak (hut): Alunaks were made of a variety of used materials or of kiln- or sun-dried brick, nylon or canvas. This type of dwelling unit was mainly found on the edges of cities.

Zagheh (cave): Dwelling units that were dug out of the sides of hills were considered zaghehs. Normally few additional construction materials other than clay were used.

Tente: These were dwelling units made of fabric composed of wool, cotton, hair, nylon or canvas and having a wooden or metal frame held together by ropes.

Room: In this census, room was defined as a walled, roofed space within a dwelling unit, with an area of at least four square meters and a ceiling height of two meters. Bedrooms, guest rooms, dining rooms and kitchens that met the above specifications, and living rooms were considered rooms. However, other spaces such as bathrooms, reservoirs, lavatories, stables, storage rooms, etc., were not considered rooms. Exceptions to the specifications were tents, Kapars, zaghehs, and alunaks. Each of these is considered as one room even if they did not meet the specifications. For each private household, whether settled, mobile, or tribal, the number of rooms occupied was enumerated. The total number of rooms in each dwelling unit of private households was also enumerated.

Principal construction materials: Principal construction materials

NATIONAL CENSUS OF POPULATION AND HOUSING, NOVEMBER, 1976

DEFINITIONS AND CONCEPTS

g: All Shiite centers, regardless of size, and all places with population of 5,000 or more at the time of enumeration were considered "urban" and the rest as "rural" areas.

The term "age" referred to completed years. For example, a son born in Khordad, 1353 (June, 1974), was actually two years and months old at the time of enumeration. By using this definition person's age was recorded as two years old.

Population: All persons in private settled, mobile, tribal or active households, whether Iranian or foreigners, whose usual place of residence was located in Iran at the time of enumeration, considered members of the total population. Foreign delegation, marine corps and their families were excluded. In addition foreign travellers staying in hotels whose duration of stay was less than six months were also excluded. However, Iranians who were members of Iranian diplomatic corps or Iranian embassies in foreign countries and their families were considered part of the total population.

Private household: Persons living together in one residence, sharing living expenses, and eating together constituted a private household. A private household may have consisted of only one person. Members of a private household were not necessarily related.

Perennial household: A private household that was living in a permanent residence at the time of enumeration was considered a perennial household.

Mobile household: A private household that was not living in a permanent residence or was in the process of moving from one area to another at the time of enumeration and was not dependent on a tribe or sect was considered a mobile household.

Tribal household: A private household that was not living in a permanent residence or was in the process of moving at the time of enumeration and was dependent on a tribe or sect was considered a tribal household. Tribes which were settled or were living in permanent dwellings at the time of enumeration were considered settled households.

Collective household: Persons who shared a common objective or reason for living together (for example, military service, education, mental care, etc.) in an institution or an organization with established sections (barracks, dormitory, asylum, etc.) constituted a collective household.

Marital Status: The marital status of persons ten years of age and over was classified according to the following categories.

Never married: All persons of either sex who were legally married at the time of enumeration.

Divorced: All persons of either sex whose spouses had died before the census and who had not remarried at the time of enumeration.

Widowed: All persons of either sex whose marriages have been dissolved by divorce and who have not remarried prior to the enumeration were counted as widowed. Those persons who had been married more than once were enumerated according to their marital status at

the time of enumeration.

Never married: All persons of either sex ten years of age and over who had never been married prior to enumeration. Betrothed persons who had not actually married prior to enumeration were placed in this category.

Literacy: Literacy was asked of all persons who were five years of age and over but it was decided later to provide only data for persons six years and over because the literacy reported for five years old was insignificant. Therefore, literacy in this census reflects only the literacy of persons who were six years of age and over at the time of enumeration. The population six years of age and over was classified according to the following three categories.

Can read and write: All persons who could read and write a simple text in Persian or in any other language, regardless of whether or not they had an educational certificate, and students who were in the first year of elementary school or beyond, in adult education classes, or in literacy campaign classes were included in this category.

Can read only: All persons six years of age and over who could read a simple text in Persian or in any language but could not write were included in this category.

Cannot read or write: All persons six years of age and over who could neither read nor write a simple text in any language were included in this category.

School attendance: All persons attending school that adhered to the official curriculum of Iran or of a foreign country were considered as students. Persons attending any unaccredited institution such as private language schools or private teachers were not included in this category.

Highest certificate received: All literate persons six years of age and over were classified according to the highest educational certificate received. Among the non-student section of the literate population, the last grade completed was recorded. A notation of whether the certificate was earned under the old or the new educational system was recorded. Those persons who were literate but had never received a formal education were enumerated under "informal education". Among the student population, the grade or year of school that the student was actually attending at the time of enumeration was recorded.

Higher education: Any kind of education from an accredited institution beyond secondary school was considered higher education.

Field of study: The fields of study were classified according to the international classification shown on page 6.

Work: This term refers to any legitimate mental or physical activity that resulted in the earning of income. Any activity such as house-making, studying, amateur athletics, etcetera, that was not performed in order to earn income was excluded. Criminal activity was not included either.

Economically Active: All persons ten years of age and over who were employed, seasonally unemployed or unemployed but seeking work were considered economically active.

FOREWORD

Statistics presented in this publication were obtained from the national population and housing census conducted from October 30, through November 19, 1976. According to the parliamentary act that established the Statistical Centre of Iran, a population and housing census must be conducted every ten years. The first census was conducted in 1956 by the General Department of Public Statistics which was affiliated to the Ministry of the Interior. The second census was conducted by the Statistical Centre of Iran in 1966. Detailed profiles of total country and each Ostan and Shahrestan were published from the resulting data of the 1966 census.

For the third population and housing census, attempts were made to include definitions, concepts, and new methods and procedures that had been recommended by international organizations and to make the appropriate improvements dictated by the experience gained in various countries as well as from the last two Iranian censuses. A basic aim was to ensure that valid comparisons could be made between the results of the previous two censuses and the 1976 census. To meet the planning and research requirements, two new items, migration and disabled, were also included in the third census.

As in the last two censuses the method of collecting information was *de jure*, i.e., the enumeration was conducted in the respondent's usual place of residence. Only tribal and mobile households, for obvious reasons, necessitated *de facto* enumeration, i.e., enumeration in the location in which the respondents were found. Therefore, the publication presented here, includes all data for private, collective, tribal, and mobile households.

The third census was conducted with the following improved techniques and facilities: a higher degree of technical knowledge among those who participated in the planning and implementation of the census; establishment of regional centers in Ostan that did not have such centers during the previous census; utilization of communication facilities and of advanced techniques in the preparation of various maps; and an effective publicity program that helped to make the public become more aware of the importance of the collection and utilization of statistics for social and economic planning purposes.

To enable both Iranian and foreign readers to make use of the census publications, the census results have been presented in Persian and English. As in the two previous censuses, the tables from this census have been standardized for all publications pertaining to the Shahrestan, Ostan, and national level results.

It should be noted that while in 1966 Iran was divided into twenty-one Ostans and Farspanderikoh which were further subdivided into 146 Shahrestans, in the 1976 census, as a result of the reorganization of administrative divisions, there were twenty-three Ostans which were subdivided into 167 Shahrestans.

The Statistical Centre of Iran wishes to acknowledge the help of the many governmental and nongovernmental organizations which cooperated in conducting this census. The Statistical Centre of Iran is very appreciative of their help, without which, such a successful completion of the census would not have been possible.

STATISTICAL CENTRE OF IRAN

	<u>Page</u>
ble 27- Employed population 10 years of age and over, by sex, major industry groups and hours worked during past seven days	277
	Tehran Shahrestan
	Rural areas
	Tehran City
	Hasanabad-e-Loqmani City
	Qasmebad City
ble 28- Employed population 10 years of age and over, by major industry and detailed occupation groups	282,289
	Tehran City
ble 29- Employed population 10 years of age and over, by major occupation and detailed industry groups	290,297
	Tehran Shahrestan
	Tehran City
ble 30- Unemployed population 10 years of age and over, by sex, type of unemployment and educational attainment for urban-rural areas	298,303
ble 31- Unemployed population 10 years of age and over, by sex, type of unemployment and previous occupation for urban-rural areas	301,309
ble 32- Unemployed population 10 years of age and over, by sex, type of unemployment and previous industry for urban-rural areas	311,315
ble 33- Private households, by size and number of rooms occupied for urban-rural areas	316,320
ble 34- Private households, by size and type of housing unit for urban-rural areas	321,325
ble 35- Private households, by number of rooms occupied and type of tenure for urban-rural areas	326,330
ble 36- Private households, by type of fuel used for cooking and heating for urban-rural areas	331,335
ble 37- Private households, by type of household industry for urban-rural areas	336,340
ble 38- Private households, by size and availability of radio, television and telephones for urban-rural areas	341,345
ble 39- Private households, by size and number of literate, employed and unemployed members for urban-rural areas	346,347
ble 40- Private households, by size, sex and age of head	348,351
	Tehran Shahrestan
	Tehran City
ble 41- Private households, by size and level of education of head for urban-rural areas	352,356
ble 42- Private households, by size and employment status of head for urban-rural areas	357
ble 43- Private households, by employment status of head and type of tenure for urban-rural areas	358
ble 44- Private households, by size and major occupation group of head for urban-rural areas	359,364
ble 45- Private households, by size and major industry group of head for urban-rural areas	363,369
ble 46- Dwellings of private settled households, by number of rooms and number of households per dwelling for urban-rural areas	370,374
ble 47- Dwellings of private settled households, by number per dwelling, availability of electricity and water supply system for urban-rural areas	375,379
ble 48- Dwellings of private settled households, by water supplied and source of water for urban-rural areas	380,384
ble 49- Dwellings of private settled households, by year of completion of building and principal construction material for urban-rural areas	385,389
	390,394
	393,399
	400,404

	Municipal District No. 4	211
	Municipal District No. 5	212
	Municipal District No. 6	213
	Municipal District No. 7	214
	Municipal District No. 8	215
	Municipal District No. 9	216
	Municipal District No. 10	217
	Municipal District No. 11	218
	Municipal District No. 12	219
	Hasanabad-e-Loqmani City	220
	Qasemabad City	221
Table 18- Employed population 10 years of age and over, by sex, age and major occupation groups	Tehran Shahrستان	222
	Rural area	222
	Tehran City	224
	Municipal District No. 1	222
	Municipal District No. 2	222
	Municipal District No. 3	222
	Municipal District No. 4	222
	Municipal District No. 5	222
	Municipal District No. 6	223
	Municipal District No. 7	223
	Municipal District No. 8	223
	Municipal District No. 9	223
	Municipal District No. 10	223
	Municipal District No. 11	223
	Municipal District No. 12	223
	Hasanabad-e-Loqmani City	223
	Qasemabad City	223
Table 19- Employed population 10 years of age and over, by sex, level of education and major occupation groups	Tehran Shahrستان	22
	Tehran City	24
Table 20- Employed population 10 years of age and over with least 4 years of secondary education or more, by sex, field of study and major occupation groups	Tehran Shahrستان	24
	Tehran City	24
Table 21- Employed population 10 years of age and over, by sex, major occupation groups and employment status	Tehran Shahrستان	24
	Rural area	24
	Tehran City	24
	Hasanabad-e-Loqmani City	24
	Qasemabad City	24
Table 22- Employed population 10 years of age and over, by sex, major occupation groups and hours worked during past seven days	Tehran Shahrستان	24
	Rural area	24
	Tehran City	24
	Hasanabad-e-Loqmani City	24
	Qasemabad City	24
Table 23- Employed population 10 years of age and over, by sex, age and major industry groups	Tehran Shahrستان	24
	Rural area	24
	Tehran City	24
	Hasanabad-e-Loqmani City	24
	Qasemabad City	24
Table 24- Employed population 10 years of age and over, by sex, level of education and major industry groups	Tehran Shahrستان	24
	Tehran City	24
Table 25- Employed population 10 years of age and over with least 4 years of secondary education or more, by sex, field of study and major industry groups	Tehran Shahrستان	24
	Tehran City	24
Table 26- Employed population 10 years of age and over, by sex, employment status and industry groups	Tehran Shahrستان	262,
	Rural area	263,
	Tehran City	268,
	Hasanabad-e-Loqmani City ..	271,
	Qasemabad City	274,

Table

Page

Table 11- Population with higher education, by sex, age and educational attainment	Tehran Shahrastan	131
	Tehran City	132
Table 12- Population with last 4 years of secondary education or more, by sex, field and educational attainment	Tehran Shahrastan	133
	Tehran City	134
Table 13- Population 6 years of age and over, by sex, age and school attendance	Tehran Shahrastan	135
	Rural area	136
	Tehran City	137
	Municipal District No. 1	138
	Municipal District No. 2	139
	Municipal District No. 3	140
	Municipal District No. 4	141
	Municipal District No. 5	142
	Municipal District No. 6	143
	Municipal District No. 7	144
	Municipal District No. 8	145
	Municipal District No. 9	146
	Municipal District No. 10	147
	Municipal District No. 11	148
	Municipal District No. 12	149
	Essanabad-e-Loqmani City	150
	Qasemabad City	151
Table 14- Population 6 years of age and over attending school, by sex, age and level of education	Tehran Shahrastan	152,153
	Rural area	154,155
	Tehran City	156,157
	Municipal District No. 1	158,159
	Municipal District No. 2	160,161
	Municipal District No. 3	162,163
	Municipal District No. 4	164,165
	Municipal District No. 5	166,167
	Municipal District No. 6	168,169
	Municipal District No. 7	170,171
	Municipal District No. 8	172,173
	Municipal District No. 9	174,175
	Municipal District No. 10	176,177
	Municipal District No. 11	178,179
	Municipal District No. 12	180,181
	Essanabad-e-Loqmani City	182,183
	Qasemabad City	184,185
Table 15- Population attending instructions of higher education, by sex, field and level of education	Tehran Shahrastan	186
	Tehran City	187
Table 16- Population 10 years of age and over, by sex, age and economic activity	Tehran Shahrastan	188
	Rural area	189
	Tehran City	190
	Municipal District No. 1	191
	Municipal District No. 2	192
	Municipal District No. 3	193
	Municipal District No. 4	194
	Municipal District No. 5	195
	Municipal District No. 6	196
	Municipal District No. 7	197
	Municipal District No. 8	198
	Municipal District No. 9	199
	Municipal District No. 10	200
	Municipal District No. 11	201
	Municipal District No. 12	202
	Essanabad-e-Loqmani City	203
	Qasemabad City	204
Table 17- Employed population 10 years of age and over, by sex, age and employment status	Tehran Shahrastan	205
	Rural area	206
	Tehran City	207
	Municipal District No. 1	208
	Municipal District No. 2	209
	Municipal District No. 3	210

Title

Page

	Municipal District No. 11	50
	Municipal District No. 12	51
	Hassanabad-e-Loqmani City	52
	Qazvinabad City	53
Table 5- Immigration of the married population 5 years of age and over, by sex, age and extent of usual residence in 1971	Tehran Shahrestan	54
	Rural area	55
	Tehran City	54
	Municipal District No. 1	55
	Municipal District No. 2	54
	Municipal District No. 3	51
	Municipal District No. 4	64
	Municipal District No. 5	61
	Municipal District No. 6	61
	Municipal District No. 7	61
	Municipal District No. 8	61
	Municipal District No. 9	61
	Municipal District No. 10	61
	Municipal District No. 11	61
	Municipal District No. 12	61
	Hassanabad-e-Loqmani City	61
	Qazvinabad City	71
Table 6- Total population by sex, age and relationship to head of household	Tehran Shahrestan	71
	Tehran City	71
Table 7- Population 10 years of age and over, by sex, age and marital status	Tehran Shahrestan	71
	Rural area	71
	Tehran City	71
	Hassanabad-e-Loqmani City	71
	Qazvinabad City	71
Table 8- Total population by sex, age and religious affiliation	Tehran Shahrestan	71
	Tehran City	71
Table 9- Population 6 years of age and over, by sex, age and literacy	Tehran Shahrestan	81
	Rural area	81
	Tehran City	81
	Municipal District No. 1	81
	Municipal District No. 2	81
	Municipal District No. 3	81
	Municipal District No. 4	81
	Municipal District No. 5	81
	Municipal District No. 6	81
	Municipal District No. 7	81
	Municipal District No. 8	81
	Municipal District No. 9	81
	Municipal District No. 10	81
	Municipal District No. 11	81
	Municipal District No. 12	81
	Hassanabad-e-Loqmani City	81
	Qazvinabad City	81
Table 10- Population 6 years of age and over, by sex, age and educational attainment	Tehran Shahrestan	97,
	Rural area	99,1
	Tehran City	101,1
	Municipal District No. 1	103,1
	Municipal District No. 2	105,1
	Municipal District No. 3	107,1
	Municipal District No. 4	109,1
	Municipal District No. 5	111,1
	Municipal District No. 6	113,1
	Municipal District No. 7	115,1
	Municipal District No. 8	117,1
	Municipal District No. 9	119,1
	Municipal District No. 10	121,
	Municipal District No. 11	123,
	Municipal District No. 12	125,
	Hassanabad-e-Loqmani City	127,
	Qazvinabad City	129,

CONTENTS

<u>Title</u>	<u>Page</u>
Foreword	v
Definitions and concepts	vi
Classification of fields of study	vii
Classification of occupation by major and minor groups	viii
Classification of industries by major and minor groups	ix
Population of Tehran Shahrestan in 1966	(Refer to Persian Section)
Population of Tehran Shahrestan in 1976	(Refer to Persian Section)
Population of Tehran City in 1966	(Refer to Persian Section)
Population of Tehran City in 1976	(Refer to Persian Section)
Important Notes on Geographical Changes of Tehran City and Tehran Shahrestan	x
Profile of the Aban 1355 (November 1976) National Census	I-KXV
Population by sex and number of households and sex ratio for urban and rural areas	(Refer to Persian Section)
Table 1- Total population by sex and age	1
Table 2- Total population by sex, age and place of birth	2
	3
	4
	5
	6
	7
	8
	9
	10
	11
	12
	13
	14
	15
	16
	17
	18
	19
Table 3- Total population by sex, age and origin of birth	20
	21
	22
	23
	24
	25
	26
	27
	28
	29
	30
	31
	32
	33
	34
	35
	36
Table 4- Settled population 5 years of age and over, by sex, age and usual residence in 1971	37
	38
	39
	40
	41
	42
	43
	44
	45
	46
	47
	48
	49

LIST OF CENSUS REPORTS. ARAN 1333 (NOVEMBER 1974). NATIONAL CENSUS

Serial No.	Name	Serial No.	Name	Serial No.	Name	Serial No.	Name
A: Shahrestan Reports							
Markazi Ostan:							
1	Arak	54	Qazvin-Shirvan	108	Qonqah (Shahrooz)	156	Taft
2	Tofreesh	55	Karwushah	109	Faridan	157	Yazd
3	Tehran	Khusrostan Ostan:		110	Golpayegan	Hormozgan Ostan:	
4	Khomeyn	56	Abadan	111	Lezjan	158	Ahan
5	Savah	57	Abvaz	112	Rain	159	Bandar-e-Abbas
6	Qazvin	58	Isah	113	Majafabad	160	Bandar-e-Langeh
7	Qom	59	Bandar-e-Mohabahr	114	Natanz	161	Fish
8	Isfahan	60	Bahabahr	Sistan and Baluchistan Ostan:		162	Hinab
9	Karaj	61	Khorramshahr	115	Iranshahr	B: Ostan Reports	
10	Mahallat	62	Darful	116	Chahbahar	163	Markazi
Gilan Ostan:		63	Dasht-e-Azadegan	117	Kish	164	Gilan
11	Astara	64	Ranbaroz	118	Zabol	165	Mazandaran
12	Bandar-e-Anzali (Bandar-e-Pahlavi)	65	Shushar	119	Zabedan	166	East Azerbaijan
13	Rasht	66	Mojed Soleyman	120	Saravan	167	West Azerbaijan
Fars Ostan:		Fars Ostan:		Kordestan Ostan:		168	Kermanshah
14	Rudbar	67	Abadsh	121	Baneh	169	Khuzestan
15	Rudbar	68	Esfahan	122	Sijer	170	Fars
16	Sowm'eh sara	69	Eqid	123	Saqer	171	Kerman
17	Tavush	70	Jahrom	124	Kanadaj	172	Khorasan
18	Fuman	71	dayab	125	Qorveh	173	Esfahan
19	Lahijan	72	Seftidan	126	Marivan	174	Sistan and Baluchistan
20	Langrud	73	Shiraz	Hamadan Ostan:		175	Kordestan
Mazandaran Ostan:		74	Fasa	127	Tuyserkan	176	Hamadan
21	Amol	75	Piruzabad	128	Malayir	177	Cheharmahal and Bakhtiari
22	Babol	76	Kazerun	129	Mahvand	178	Lorestan
23	Bahabahr	77	Lar	130	Emdan	179	Ilam
24	Sari	78	Marydashi	Chaharmahal and Bakhtiari Ostan:		180	Boyer Ahmad and Kohgiluyeh
25	Qa'qalsh (Shutli)	79	Mamasani	131	Borujen	181	Bushahr
26	Tonkabon (Shabaavar)	80	Neyriz	132	Shahr-e-Kord	182	Zanjan
27	Gorgan	Korbon Ostan:		Lorestan Ostan:		183	Semnan
28	Conbad Kavus	81	Raft	133	Allgudarz	184	Yazd
29	Nur	82	Ban	134	Borujerd	185	Hormozgan
30	Novshahr	83	Jiroft	135	Khorramabad	C: Total Country	
East Azerbaijan Ostan:		84	Rafsanjan	Ilam Ostan:		186	Total country
31	Ardabil	85	Zarand	136	Ilam		
32	Ahar	86	Sirjan	137	Badreh (Dorreshahr)		
33	Tabriz	87	Shahr-e-Babak	138	Dehloran		
34	Khalchal	88	Kerman	139	Mahran		
35	Sarab	Khorasan Ostan:		Boyer Ahmad and Kohgiluyeh Ostan:			
36	Meghkinshahr	89	Esfarayen	140	Boyer Ahmad-e-Sardsir		
37	Mazghuh	90	Bakhtiar	141	Kohgiluyeh		
38	Mazand	91	Bojnord	142	Gachasan		
39	Moghan	92	Birjand	Bushahr Ostan:			
40	Niyonch	93	Torbai-e-jan	143	Bushahr		
41	Mashrud	94	Torbai-e-Hoydariyeh	144	Dakhtestan		
West Azerbaijan Ostan:		95	Dargaz	Zanjan Ostan:			
42	Piranshahr (Khanch)	96	Sabzevar	145	Abhar		
43	Khoy	97	Shirvan	146	Rhodabandeh		
44	Orumiyeh (Razaiyeh)	98	Tabas	147	Zanjan		
45	Sardasht	99	Ferdows	Semnan Ostan:			
46	Salmas (Shahpur)	100	Quchan	148	Demghan		
47	Moku	101	Kashmar	149	Domavand		
48	Mahabad	102	Qonabad	150	Semnan		
49	Miyandoab	103	Mashhad	151	Shahrud		
50	Haqqadsh	104	Boyshebur	152	Garmsar		
Kermanshah Ostan:		Esfahan Ostan:		153	Varamin		
51	Paveh (Ovrenmat)	105	Ardakan	Yazd Ostan:			
52	Sonqor	106	Esfahan	154	Asukan		
53	Salmas (Shahabad-e-Gharb)	107	Semiran (shrooz)	155	Bafq		

ISLAMIC REPUBLIC OF IRAN
PLAN AND BUDGET ORGANIZATION
STATISTICAL CENTRE OF IRAN



NATIONAL CENSUS OF POPULATION AND HOUSING

NOVEMBER 1976

TEHRAN SHAHRESTAN

MARKAZI OSTAN

PRICE: 120 Rls.

SERIAL No. 3

JUNE 1980