



職業介紹公報

第四百二十四號

取	局	彙	資	統
報	報	報	料	計
概	報	報	料	表
況	報	報	料	表
職業紹介取扱成績.....一	職業紹介所經費國庫補助ニ關シ疑義ノ件.....九	昭和十年會社銀行に於ける學校卒業生定期採用狀況.....三	昭和一〇年會社銀行に於ける學校卒業生定期採用狀況.....三	一般職業紹介月報.....一八
一般職業紹介.....一	職業紹介所設置廢止其他.....九	營利職業紹介事業狀況.....一五	營利職業紹介事業狀況.....一五	日籍労働紹介.....四
日籍労働紹介.....四	職業紹介事務打合せ其他.....一〇	道府縣外職業紹介就職狀況.....一六	道府縣外職業紹介就職狀況.....一六	労働手帳交付狀況.....四二
俸給生活者職業紹介.....七	労働賃銀立替狀況.....二一	失業狀況(推定)月報.....一七	失業狀況(推定)月報.....一七	營利職業紹介月報.....四三
職業紹介聯絡取扱狀況.....八		工場労働者異動調.....一七	工場労働者異動調.....一七	
		鐵山労働者異動調.....一七	鐵山労働者異動調.....一七	
		船員職業紹介狀況.....一七	船員職業紹介狀況.....一七	

昭和十年九月

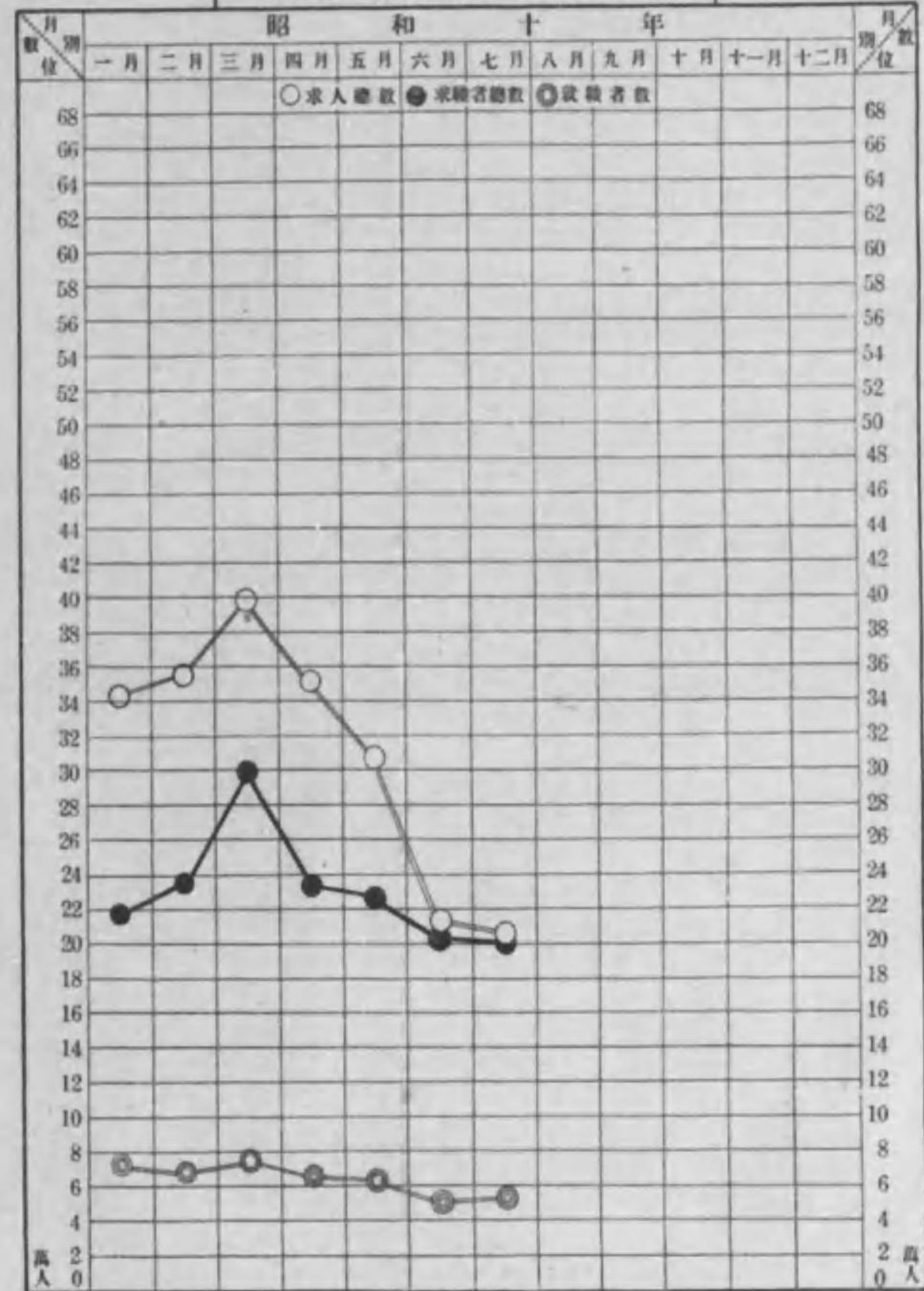
中央職業介紹事務局



始



一般職業紹介取扱数月別比較表



取扱概況

職業紹介取扱成績

職業紹介所数 (七月末日現在)

種別	一般職業		季節労働		臨時労働		合計
	常設	臨時	常設	臨時	常設	臨時	
東京	110	1	1	1	1	1	115
大阪	100	1	1	1	1	1	105
名古屋	100	1	1	1	1	1	105
福岡	100	1	1	1	1	1	105
青森	100	1	1	1	1	1	105
長野	100	1	1	1	1	1	105
岡山	100	1	1	1	1	1	105
計	552	6	6	6	6	6	570

一般職業紹介 (七月分)

全国五七九箇所(東京九三、大阪一〇七、名古屋六〇、福岡四五、青森一二四、長野八二、岡山六八)の各職業紹介所よりの報告に基き昭和十年七月中に於ける職業紹介取扱成績を述べれば左の通りである。

一、取扱成績

求人数	男		女		計
	中本月受	臨時受	中本月受	臨時受	
求人数(總)	126,499	7,643	89,649	20,644	110,293
求職者数(總)	141,359	9,125	102,234	24,040	126,274
就職者数(總)	36,590	2,377	26,213	5,377	31,590

本月未済(求人総数 55,933 求職者総数 55,368 就職者数 6,933) 求人総数に対する求職者総数の割合 97% 就職者総数に対する就職者総数の割合 12% 取扱職業紹介所数 559 取扱ありし職業紹介所数 559

二、前月との比較 (△印は減) 本月分 前月分 差 求人総数(總) 306,235 293,540 △12,695 求職者数(總) 320,841 307,117 △13,724 就職者数(總) 41,241 40,117 △1,124 求人総数に対する求職者総数の割合 97% 97% 就職者総数に対する就職者総数の割合 12% 12% 取扱職業紹介所数 559 559

大阪地方管内に於て夏季荷締手傭人夫、水吉復若人夫等の臨時雇用人夫を大量解雇せしめたるに依るものである。 三、前年同月との比較 (△印は減) 本月分 前年同月分 差 求人総数(總) 306,235 275,915 △30,320 求職者数(總) 320,841 293,540 △27,301 就職者数(總) 41,241 39,117 △2,124 求人総数に対する求職者総数の割合 97% 107% 就職者総数に対する就職者総数の割合 12% 12% 取扱職業紹介所数 559 559

前年同月分と比較すれば各取扱数共に微増してゐる。而して就労率は四%減少し就職率は二%増加して取扱成績は向上してゐる。右は主として商工業界の好況を反映せるものなりと共職業紹介所九九箇所の増設に伴ひ所業の普及発展を示せるものである。

四、性別及職業別取扱概況 本月の取扱状況を性別に見れば左の通りである。 男子は求人総数一四六、四〇九人、求職者総数一四二、三三九人にして二五、九三〇人の求職超過即ち求人一〇〇人に對して求職者一二二人の割合であり、就職者総数三六、五九〇人にして求職者一〇

就職費貸付状況 (七月分)

事務局名	所数	職業紹介		貸付		回収	
		人員	金額	人員	金額	人員	金額
東地局	1	1	1	1	1	1	1
前月計	5	1	1	8	2,400	1	1

備考 東京地方職業紹介事務局を除く他局管内に於ては該當事項なし。

資料

昭和十年會社銀行に於ける學校卒業生定期採用状況(五月一日現在)

中央職業紹介事務局

全國四八三箇所の會社銀行に照會して五月一日現在に於ける學校卒業生の定期採用状況を調査したが、回答を得たのは四四四箇所であつて其の中採用のあつたのは二八二箇所(六三・五%)である。

業種別教育程度別採用者数

業種別	大學卒業以上		專門學校卒業以上		中等學校卒業以上		合計	
	事務者	技術者	事務者	技術者	事務者	技術者	事務者	技術者
銀行	101	101	101	101	101	101	101	101
...

採用者總数は九、九二六(前年八、〇八九)であつて前年に比し、一、八三六人の増加となつてゐる。之を教育程度別に見れば大學卒業以上のもの二、三五五人(前年二、〇八九)、專門學校卒業以上のもの二、〇六九人(前年一、七六三)、中等學校卒業以上のもの五、五〇二人(前年四、二三七)であつて、何れも前年より増加を示してゐる。更に事務者、技術者別に見れば事務者は七、二一〇人(前年五、九八七)、技術者は二、七一六人(前年二、一〇二)であり、向性別に見れば男子は九、一四四人(前年七、二五四)女子は七、八二二人(前年八、三五人)であつて、男子は増加したれども女子は少しく減少してゐる。之は中等學校卒業以上のものは三四人減少して、前年の三人に比し三一人の増加となつてゐる。

次に入社希望者数に對する採用者数の割合を以て採用率を見れば、總数は二二・五%であつて前年の一九・八%に比し二・七%の上向である。之を教育程度別に見れば大學卒業以上のもの一五・九%(前年一四・五%)專門學校卒業以上のもの二一・四%(前年一七・八%)中等學校卒業以上のもの二七・六%(前年二五・六%)であつて、何れも前年より向上を示してゐる。

尙、採用者の初任給料(手当を含む)を月收平均に就いて見れば大學卒業以上の事務者は六三圓四四錢(前年六四圓九九錢)技術者は六五圓五一錢(前年七九圓一七錢)專門學校卒業以上の事務者は男子五四圓六三錢(前年五六圓五五錢)女子四〇圓七五錢(前年四四圓)技術者は五九圓〇八錢(前年六四圓七一錢)中等學校卒業以上の事務者は男子三四圓五四錢(前年三五圓〇一錢)女子二六圓八七錢(前年二九圓〇一錢)技術者は男子四三圓三七錢(前年四〇圓四二錢)女子三〇圓(前年二七圓六三錢)である。本年の初任給料の平均額は中等學校卒業以上の技術者の男女に於て上昇し、他は何れも低下してゐる。業種別教育程度別に採用者数採算率を示せば左の通りである。

業種別	大學卒業以上		專門學校卒業以上		中等學校卒業以上		合計	
	事務者	技術者	事務者	技術者	事務者	技術者	事務者	技術者
信託會社	1	1	1	1	1	1	1	1
保險會社	1	1	1	1	1	1	1	1
電氣會社	1	1	1	1	1	1	1	1
水瓦斯會社	1	1	1	1	1	1	1	1
電軌鐵道會社	1	1	1	1	1	1	1	1
汽船會社	1	1	1	1	1	1	1	1
鐵業會社	1	1	1	1	1	1	1	1
工業會社	1	1	1	1	1	1	1	1
倉運庫會社	1	1	1	1	1	1	1	1

業種別	大學卒業以上			専門學校卒業以上			中等學校卒業以上			合計		
	事務者	技術者	計	事務者	技術者	計	事務者	技術者	計	事務者	技術者	計
新聞通信社	56	1	57	24	1	25	13	1	14	83	2	85
商會社	106	1	107	14	1	15	20	1	21	126	2	128
雜會社	19	1	20	9	1	10	19	1	20	38	2	40
合計	177	1	178	77	1	78	131	1	132	308	3	311
前年計	177	1	178	77	1	78	131	1	132	308	3	311

備考 右側は男子、中央は女子、左側はその計を示す。

業種別教育程度別採用率

業種別	大學卒業以上			専門學校卒業以上			中等學校卒業以上			合計		
	入社者数	採用者数	採用率	入社者数	採用者数	採用率	入社者数	採用者数	採用率	入社者数	採用者数	採用率
保險會社	1,339	226	16.9%	999	155	15.5%	1,995	500	25.1%	4,333	922	21.3%
信託會社	133	26	19.6%	74	33	44.7%	1,577	339	21.5%	3,649	65	1.8%
銀行	2,084	301	14.4%	1,080	311	28.8%	4,491	757	16.9%	7,655	1,108	14.5%
合計	3,556	553	15.5%	2,153	509	23.6%	7,063	1,302	18.4%	15,721	2,794	17.8%

業種別	大學卒業以上			専門學校卒業以上			中等學校卒業以上			合計		
	入社者数	採用者数	採用率	入社者数	採用者数	採用率	入社者数	採用者数	採用率	入社者数	採用者数	採用率
電氣會社	1,499	224	14.9%	899	174	19.3%	1,183	453	38.3%	3,581	851	23.8%
瓦斯會社	8	5	62.5%	4	1	25%	5	2	40%	17	7	41.2%
水道會社	8	5	62.5%	4	1	25%	5	2	40%	17	7	41.2%
電軌鐵道會社	1,003	326	32.5%	971	200	20.7%	1,637	808	49.4%	3,611	1,334	37.0%
汽船會社	804	66	8.2%	334	58	17.4%	335	133	39.7%	1,473	257	17.5%
鐵業會社	1,007	257	25.5%	577	334	57.9%	853	1,001	117.3%	2,437	1,335	54.8%
工業會社	2,528	504	19.9%	2,121	558	26.3%	3,251	1,071	32.9%	7,900	1,999	25.3%
倉庫會社	226	26	11.5%	189	30	15.9%	364	37	10.2%	779	105	13.5%
新聞通信社	1,525	57	3.7%	690	15	2.2%	1,551	30	1.9%	3,766	102	2.7%
商會社	1,707	107	6.3%	776	164	21.1%	542	333	61.4%	4,026	603	15.0%
雜會社	1,778	197	11.1%	1,036	134	12.9%	4,995	542	10.9%	7,771	877	11.3%
合計	14,565	2,355	16.2%	9,666	2,069	21.4%	19,940	5,503	27.6%	44,171	9,936	22.5%
前年計	14,406	2,289	15.9%	9,935	1,763	17.7%	17,374	5,377	31.0%	43,718	9,419	21.5%

營利職業紹介事業状況 (七月分)

昭和十年七月中に於ける全国營利職業紹介事業の取扱成績を述べれば左の通りである。

一、營業者数

本月に於ける營業者總数は二、四〇六名にしてその内實際に取扱をなせる營業者数は一、六〇四

名、これを前月に比すれば營業者總数に於て八名、取扱をなせる營業者數に於て二一名の減少を示してゐる。更に前年同月に比すれば營業者總数に於て二一九名取扱をなせる營業者數に於て九一名の減少を示してゐる。

事務局名	營業者 前月と 比較	前月と 比較
東京地方	△	△
大阪地方	△	△
名古屋地方	△	△
福岡地方	△	△
青森地方	△	△

昭和十年七月分職業別職業紹介月報

中央職業紹介事務局

職業別	求職者				求職者				求職者				求職者				求職者								
	總數		同上		總數		同上		總數		同上		總數		同上		總數		同上						
	男	女	男	女	男	女	男	女	男	女	男	女	男	女	男	女	男	女	男	女					
一、工、農、林、漁、水、產、業	3,753	6,073	9,826	2,870	3,022	5,892	2,474	734	3,208	1,270	544	2,335	753	512	1,270	20	8	8	116	2,427	4,556	6,983	998	204	1,202
2. 紡織業	4,737	20,921	25,658	2,608	7,272	9,880	1,844	1,510	3,354	1,267	1,267	2,537	588	1,131	1,719	20	96	116	2,277	13,114	15,391	610	196	806	
3. 染整業	1,962	292	2,254	1,289	231	1,520	1,020	91	1,111	697	74	771	284	48	332	—	—	—	913	1,711	1,084	409	40	449	
4. 製糖業	2,303	2,253	4,556	1,320	1,215	2,535	1,119	1,666	2,785	788	1,131	1,919	230	422	652	—	4	4	896	706	1,602	529	639	1,168	
5. 機械業	4,277	196	4,473	1,320	166	3,059	14,119	195	14,314	8,048	159	8,207	1,196	16	1,212	30	2	32	547	1,407	1,559	506	150	6,392	
6. 船舶業	1,327	4	1,331	814	2	816	1,237	—	1,237	724	—	724	216	—	216	—	—	—	384	384	53	3	20	1,069	
7. 電氣業	999	94	1,093	699	82	781	2,367	43	2,410	1,372	37	1,409	234	24	258	3	—	—	1,803	89	1,892	4,119	42	4,161	
8. 金業	5,232	171	5,403	3,612	129	3,741	9,791	191	9,982	5,997	69	6,066	1,604	31	1,635	103	—	—	89	1,803	89	107	202	27	229
9. 鑛業	313	69	382	224	54	278	476	73	549	284	45	329	107	35	142	—	—	—	—	89	18	107	202	27	229
10. 印刷業	27	8	35	4	3	7	8	1	9	8	—	8	4	—	4	—	—	—	—	1	2	3	5	—	5
11. 製紙業	332	—	232	172	—	172	156	—	156	130	—	130	101	—	101	—	—	—	—	105	105	37	—	—	37
12. 製糖業	797	148	945	405	110	515	397	62	459	256	35	291	118	45	163	5	—	—	253	50	303	137	12	149	
13. 製糖業	2,243	136	2,379	1,401	82	1,483	2,395	152	2,466	1,451	48	1,499	369	32	401	15	—	—	855	36	891	1,007	17	1,024	
14. 食糧業	836	235	1,071	605	209	814	528	152	680	395	137	532	217	133	350	1	—	—	289	289	71	360	148	15	163
15. 印刷業	1,568	169	1,737	957	124	1,081	1,083	141	1,224	685	85	770	323	71	394	—	—	—	562	51	613	383	30	413	
16. 探採業	2,205	33	2,238	1,909	25	1,934	542	7	549	418	7	425	217	6	223	4	—	—	1,697	27	1,724	238	1	239	
17. 探採業	10,313	2,417	12,730	8,141	1,670	9,811	20,000	4,826	24,826	13,325	2,965	16,290	5,634	767	6,401	3,813	—	—	3,847	1,993	741	7,326	2,026	9,352	
18. 大工	43,124	33,219	76,343	29,923	14,396	44,319	59,556	9,763	69,319	37,639	6,603	44,242	12,200	3,273	15,473	3,999	—	—	189	16,498	19,839	36,337	23,945	3,419	27,364
19. 左工	1,581	7	1,588	881	6	887	1,429	3	1,432	1,088	2	1,090	404	2	406	67	—	—	451	451	4	455	572	—	572
20. 石工	394	3	397	300	3	303	355	—	356	297	—	297	151	—	152	33	—	—	112	—	—	112	159	—	159
21. 土木建築業	123	3	126	107	—	107	113	—	113	97	—	97	65	—	65	6	—	—	31	—	—	31	26	—	26
22. 小工	11,227	349	11,576	7,531	209	7,740	5,767	231	5,998	5,050	210	5,260	4,243	184	4,427	1,367	—	—	3,810	41	3,851	801	20	821	
23. 小商店	780	39	819	433	24	457	565	23	588	445	21	466	285	19	304	98	—	—	103	150	150	153	3	156	
24. 小商店	14,105	400	14,505	9,252	242	9,494	8,229	258	8,487	6,977	234	7,211	5,148	206	5,354	1,571	—	—	109	4,554	50	4,604	1,711	23	1,734
25. 商店	6,740	2,468	9,208	4,224	1,850	6,074	10,013	9,176	19,189	5,807	4,480	10,287	1,267	790	2,057	16	—	—	451	1,066	3,606	4,351	3,742	8,093	
26. 飲食店	12,666	460	13,126	6,757	341	7,098	2,703	1,495	4,198	1,877	750	2,627	1,072	162	1,234	72	—	—	5,413	159	5,572	948	618	1,566	
27. 行	7,088	150	7,238	4,265	92	4,357	8,140	100	8,240	4,674	61	4,735	1,533	32	1,565	192	—	—	2,021	60	2,081	2,522	34	2,556	
28. 其他	4,863	3,657	8,520	3,223	2,059	5,282	4,123	1,448	5,571	2,655	943	3,598	985	458	1,443	30	—	—	1,819	1,404	3,223	1,647	499	2,146	
29. 農作園	715	61	776	474	51	525	202	46	248	153	33	186	76	24	100	2	—	—	270	28	298	77	7	84	
30. 農作園	491	290	781	334	240	574	884	112	996	614	614	695	82	57	139	4	—	—	201	168	369	401	29	430	
31. 農作園	32,563	7,086	39,649	19,277	4,633	23,910	26,065	12,377	38,442	15,780	6,348	22,128	5,015	1,523	6,538	316	—	—	434	2,885	15,149	9,946	4,929	14,875	
32. 其他	3,335	233	3,568	3,088	189	3,277	5,185	181	5,366	5,006	116	5,122	4,713	172	4,885	4,409	—	—	391	17	408	140	5	145	
33. 林業	139	244	383	102	50	152	119	201	320	104	21	125	96	19	115	3	—	—	11	31	42	42	13	—	15
34. 林業	434	22	456	192	2	194	161	2	163	150	4	152	151	2	153	3	—	—	36	—	36	36	1	—	36
35. 其他	101	8	109	82	8	90	118	4	122	95	2	99	85	4	89	39	—	—	12	—	12	17	—	—	17
36. 林業	4,009	507	4,516	3,464	249	3,713	5,583	388	5,971	5,355	143	5,498	5,045	197	5,242	4,451	—	—	147	450	52	502	171	—	178

職業別	求職者				求職者				求職者				求職者				求職者							
	總數		同上		總數		同上		總數		同上		總數		同上		總數		同上					
	男	女	男	女	男	女	男	女	男	女	男	女	男	女	男	女	男	女	男	女				
一、工、農、林、漁、水、產、業	1,893	150	2,043	1,127	142	1,269	1,146	170	1,316	1,054	166	1,220	1,056	164	1,220	—	—	—	472	53	525	52	1	53
2. 紡織業	12	12	24	6	152	340	201	116	317	188	116	304	158	116	274	—	—	—	105	67	172	25	—	25
3. 染整業	349	299	648	188	383	1,211	4,280	2,060	6,340	2,357	1,074	3,433	484	258	742	18	—	—	279	112	391	1,931	834	2,765
4. 製糖業	404	157	561	281	116	397	4,946	5,46	5,492	2,853	290	3,143	183	59	242	16	—	—	74	44	118	2,224	234	2,458
5. 機械業	298	1,720	2,018	241	1,423	1,664	1,107	2,382	3,489	634	1,660	2,294	154	998	1,152	22	—	—	90	350	440	498	753	1,251
6. 船舶業	1,943	41,440	43,383	1,475	26,852	28,357	10,683	21,875	32,558	6,013	15,136	21,149	886	7,999	8,885	57	—	—	494	16,113	16,607	4,833	6,649	11,482
7. 電氣業	162	36,238	36,400	123	23,343	23,466	345	16,363	16,708	167	11,717	11,884	65	6,450	6,515	—	—	—	49	14,282	14,331	178	4,689	4,867
8. 金業	4	2,846	2,850	2	1,587	1,589	5	524	529	395	397	28	234	234	—	—	—	—	2	1,325	1,327	2	139	141
9. 鑛業	1,075	479	1,554	828	383	1,211	4,280	2,060	6,340	2,357	1,074	3,433	484	258	742	18	—	—	279	112	391	1,931	834	2,765
10. 印刷業	404	157	561	281	116	397	4,946	5,46	5,492	2,853	290	3,143	183	59	242	16	—	—	74	44	118	2,224	234	2,458
11. 製紙業	298	1,720	2,018	241	1,423	1,664	1,107	2,382	3,489	634	1,660	2,294	154	998	1,152	22	—	—	90	350	440	498	753	1,251
1																								

昭和十年七月分職業紹介所別職業紹介月報

東京地方職業紹介事務局

職業紹介所名	求 求 求 求				求 求 求 求				求 求 求 求				求 求 求 求				求 求 求 求								
	人		職		人		職		人		職		人		職		人		職						
	男	女	計	上中	男	女	計	上中	男	女	計	上中	男	女	計	上中	男	女	計	上中					
東京市神田區大塚	146	260	406	140	230	370	952	57	1,009	858	57	915	59	32	91	4,056	96	4,152	7	32	39	85	1	85	2,620
東京市神田區大塚	8,679	2,068	10,747	7,145	1,598	8,743	9,576	2,124	11,700	7,426	1,412	8,838	4,607	399	5,006	4,056	96	4,152	1,236	599	1,835	1,940	680	2,620	
東京市神田區大塚	750	554	1,304	409	363	772	931	404	1,335	473	225	698	116	49	165	1,056	—	—	293	314	607	357	176	533	
東京市神田區大塚	400	763	1,163	254	510	764	810	509	1,319	431	313	744	141	141	282	—	—	125	314	439	328	176	504		
東京市神田區大塚	676	652	1,328	632	620	1,252	865	724	1,599	792	688	1,480	145	100	245	—	—	40	24	64	73	20	93		
東京市神田區大塚	1,300	549	1,849	683	286	969	1,673	482	2,155	896	279	1,177	184	90	274	—	—	499	194	693	714	189	903		
東京市神田區大塚	312	507	819	157	248	405	591	463	1,054	347	207	554	59	74	133	—	—	99	176	275	268	135	403		
東京市神田區大塚	1,191	408	1,599	613	228	841	1,700	413	2,113	972	257	1,229	191	72	263	—	—	417	174	525	766	180	946		
東京市神田區大塚	2,852	1,023	3,875	1,999	697	2,696	1,058	766	1,824	673	450	1,123	147	106	253	—	—	817	265	1,082	504	324	826		
東京市神田區大塚	697	770	1,467	656	732	1,388	3,390	1,559	4,949	1,918	825	2,743	575	626	1,201	386	—	54	65	119	1,361	453	1,814		
東京市神田區大塚	376	286	664	218	206	424	550	424	1,773	322	122	444	54	33	107	—	—	130	123	253	267	74	341		
東京市神田區大塚	219	249	468	143	145	288	407	159	566	228	104	332	32	30	62	—	—	81	98	179	200	78	278		
東京市神田區大塚	380	353	733	200	172	372	278	186	464	158	112	270	108	42	79	—	—	163	130	293	121	70	191		
東京市神田區大塚	375	356	731	262	239	501	458	180	638	357	149	506	108	85	193	—	—	82	88	170	132	29	161		
東京市神田區大塚	455	575	1,030	241	340	581	390	454	844	219	261	480	68	113	181	—	—	150	233	383	142	174	316		
東京市神田區大塚	148	196	344	119	145	264	180	136	316	138	92	230	41	74	114	—	—	222	61	83	48	33	71		
東京市神田區大塚	107	164	271	70	115	185	97	44	141	56	37	93	10	14	24	—	—	28	44	72	33	13	46		
東京市神田區大塚	302	263	565	187	181	368	312	185	497	190	120	310	39	43	82	—	—	85	74	159	122	60	182		
東京市神田區大塚	302	401	703	158	250	408	201	180	381	125	121	246	21	79	100	—	—	81	125	206	44	33	77		
東京市神田區大塚	124	160	284	71	110	181	100	77	177	74	261	130	12	26	38	—	—	45	48	93	44	19	63		
東京市神田區大塚	224	212	436	175	164	339	204	99	303	145	86	231	42	45	87	—	—	56	44	100	51	6	57		
東京市神田區大塚	699	509	1,208	416	322	738	734	436	1,170	464	292	756	97	107	204	—	—	265	163	428	294	175	469		
東京市神田區大塚	39	30	69	29	19	49	144	60	204	95	32	127	34	82	116	—	—	8	66	141	130	47	177		
東京市神田區大塚	241	252	493	172	201	373	290	168	458	164	129	293	34	82	116	—	—	75	66	141	130	47	177		
東京市神田區大塚	88	86	174	69	64	133	114	73	187	94	63	157	24	27	51	—	—	36	48	54	31	22	53		
東京市神田區大塚	48	69	117	33	48	81	55	41	96	35	40	95	12	12	24	—	—	22	36	58	42	29	71		
東京市神田區大塚	682	269	951	444	214	658	638	159	797	414	128	542	64	39	103	—	—	263	163	428	294	175	285		
東京市神田區大塚	1177	76	1253	80	44	124	164	45	209	110	28	138	42	8	50	—	—	40	31	71	70	17	87		
東京市神田區大塚	259	157	416	136	75	211	313	86	399	189	55	244	59	18	77	—	—	93	57	150	132	40	172		
東京市神田區大塚	447	227	674	210	140	350	772	210	982	429	118	547	61	11	121	—	—	127	104	231	345	84	429		
東京市神田區大塚	810	409	1,219	514	252	766	969	154	1,281	551	179	730	108	70	178	—	—	223	130	353	449	114	563		
東京市神田區大塚	237	199	436	219	148	367	436	32	590	353	131	484	105	81	186	—	—	20	63	83	116	42	158		
東京市神田區大塚	87	23	110	76	21	97	226	32	258	123	15	138	28	6	34	—	—	4	12	17	10	5	25		
東京市神田區大塚	67	36	103	35	18	53	42	16	58	32	11	43	12	6	18	—	—	23	6	35	20	2	25		
東京市神田區大塚	283	59	342	178	35	213	301	117	318	236	13	249	119	10	129	—	—	52	26	78	73	4	77		
東京市神田區大塚	234	171	405	124	103	227	176	117	293	114	83	197	38	39	77	—	—	89	65	154	76	44	120		
東京市神田區大塚	114	72	186	59	129	188	174	36	210	47	39	113	10	16	26	—	—	42	24	67	54	12	66		
東京市神田區大塚	116	208	324	59	129	188	86	72	158	47	39	85	10	16	26	—	—	42	100	142	38	27	65		
東京市神田區大塚	8,015	3,180	11,195	3,857	1,851	5,708	11,486	6,144	17,630	5,817	2,742	8,559	1,205	854	2,059	31	—	3,202	1,363	4,565	4,978	2,281	7,259		
東京市神田區大塚	259	208	467	185	133	318	252	101	353	166	63	229	6	41	139	—	—	62	92	154	75	31	106		

職業紹介所名	求 求 求 求				求 求 求 求				求 求 求 求				求 求 求 求				求 求 求 求						
	人		職		人		職		人		職		人		職		人		職				
	男	女	計	上中	男	女	計	上中	男	女	計	上中	男	女	計	上中	男	女	計	上中			
東京市神田區大塚	200	64	264	144	33	177	966	45	1,011	363	20	383	60	15	75	5	—	142	49	191	884	33	917
東京市神田區大塚	191	37	228	108	28	136	302	35	337	102	18	120	91	14	105	—	—	100	49	149	211	21	232
東京市神田區大塚	37	26	63	28	15	43	102	40	142	41	21	62	29	18	47	—	—	7	8	15	70	24	94
東京市神田區大塚	757	757	1,514	622	622	1,244	528	528	1,056	—	383	383	—	—	757	—	—	126	126	252	—	195	195
東京市神田區大塚	61	28	89	30	14	44	—	19	102	40	12	52	26	10	36	—	—	36	18	54	57	175	175
東京市神田區大塚	69	64	133	46	42	88	83	58	141	49	34	83	11	8	19	—	—	43	34	55	40	26	66
東京市神田區大塚	249	67	316	146	41	187	392	69	461	141	44	272	48	12	60	—	—	34	43	68	127	19	146
東京市神田區大塚	224	104	328	90	46	136	211	84	295	115	43	158	83	34	117	—	—	142	68	210	129	48	177
東京市神田區大塚	33,890	20,504	54,394	22,036	13,980	36,016	44,234	19,990	64,224	27,283	11,712	38,995	9,201	4,354	13,555	4,518	—	9,710	6,563	16,273	16,444	6,723	23,167
東京市神田區大塚	2,107	164	2,271	1,458	143	1,601	2,497	444	2,941	1,596	270	1,866	490	79	569	—	—	655	27	682	1,252	193	1,445
東京市神田區大塚	945	215	1,160	631	155	786	—	206	551	211	117	328	67	54	121	—	—	76	333	333	147	274	274
東京市神田區大塚	232	163	395	103	93	196	228	104	332	123	68	191	62	44	107	—	—	42	49	17			

昭和十年七月分職業紹介所別職業紹介月報

東京地方職業紹介事務局 (續)

職業紹介所名	求職者		求職者		求職者		求職者		求職者		求職者		求職者		求職者		求職者		求職者		求職者			
	男	女	計	男	女	計	男	女	計	男	女	計	男	女	計	男	女	計	男	女	計			
東京地方合計	39,946	24,708	64,654	25,903	16,782	42,685	51,738	23,452	75,190	32,543	13,969	46,512	10,941	5,608	16,549	4,670	652	5,327	11,752	8,327	20,079	19,638	7,890	27,528
茨城	36	18	54	19	13	32	20	6	26	18	5	23	7	2	9	3	1	4	2	12	38	36	21	57
千葉	65	46	111	47	16	63	14	25	39	8	13	21	8	12	20	3	5	39	14	4	19	13	16	34
水戸	11	1	12	7	2	9	2	7	4	1	3	4	4	2	6	1	1	7	7	3	10	5	15	7
茨城	746	309	1,055	378	141	519	434	213	647	273	124	397	113	59	172	6	5	308	158	466	178	76	254	13
東京	118	92	210	74	73	147	93	68	161	71	56	127	36	35	71	12	4	46	38	84	36	21	57	16
東京	64	54	118	32	32	64	49	22	71	32	16	48	20	13	33	7	4	12	12	31	13	3	16	48
東京	88	43	131	56	23	79	72	22	94	53	13	66	17	3	23	2	7	39	17	31	37	11	48	7
東京	27	108	135	22	107	129	33	6	39	27	5	32	14	3	14	2	2	6	106	112	56	5	10	10
東京	58	27	85	12	2	87	20	6	26	14	4	18	4	3	17	3	1	13	6	24	6	4	10	6
東京	12	9	21	5	3	18	7	3	10	4	4	12	2	2	4	4	4	3	3	12	12	5	4	10
東京	13	6	19	3	3	16	19	3	10	7	3	13	2	2	4	4	4	2	12	12	6	5	11	6
東京	13	3	16	13	3	16	7	3	10	7	3	13	2	2	4	4	4	2	12	12	6	5	11	6

昭和十年七月分職業紹介所別職業紹介月報

大阪地方職業紹介事務局

職業紹介所名	求職者		求職者		求職者		求職者		求職者		求職者		求職者		求職者		求職者		求職者		求職者		求職者		求職者	
	男	女	計	男	女	計	男	女	計	男	女	計	男	女	計	男	女	計	男	女	計	男	女	計	男	女
大阪地方合計	12,879	8,161	21,040	9,159	5,302	14,461	29,797	10,516	40,313	17,229	6,452	23,681	3,979	1,584	5,563	598	320	918	4,232	3,523	7,755	13,496	4,859	18,355		
大阪	1,053	494	1,547	654	286	940	2,095	802	2,095	1,013	410	1,013	130	84	214	6	18	483	235	170	405	892	326	1,218		
大阪	815	1,309	2,124	751	261	1,012	1,309	455	1,309	410	1,948	1,810	159	4	160	338	120	801	801	170	1,379	326	1,705	892		
大阪	40	6	46	32	5	37	155	19	174	76	9	85	13	69	181	11	11	13	13	1	14	5	19	132		
大阪	601	601	1,202	331	91	422	374	88	374	194	194	194	40	35	75	3	18	483	170	275	483	326	809	1,218		
大阪	121	121	242	91	3	94	88	4	92	66	2	68	40	3	43	1	15	483	170	21	21	32	27	27		
大阪	65	3	68	54	3	57	106	4	110	66	2	68	29	3	32	1	120	158	281	439	388	72	460			
大阪	41	124	165	155	122	277	122	244	41	122	1	123	23	122	149	11	11	158	281	38	439	388	72	460		
大阪	36	36	72	31	40	71	40	4	44	25	1	26	18	100	118	19	19	158	281	107	297	368	40	413		
大阪	589	589	1,178	539	460	999	1,092	267	1,359	754	197	951	378	126	504	60	60	158	281	281	439	388	72	460		
大阪	292	102	394	247	57	304	192	43	235	138	31	169	118	100	218	149	19	158	281	36	297	368	40	413		
大阪	397	292	689	283	192	475	183	868	868	459	142	601	118	7	125	19	19	190	107	29	439	388	72	460		
大阪	58	56	114	27	30	57	65	37	102	33	18	51	12	7	19	1	4,232	3,523	7,755	13,496	4,859	18,355				

職業紹介所名	求職者		求職者		求職者		求職者		求職者		求職者		求職者		求職者		求職者		求職者		求職者		求職者		求職者	
	男	女	計	男	女	計	男	女	計	男	女	計	男	女	計	男	女	計	男	女	計	男	女	計	男	女
中央	1,469	2,047	3,516	876	1,248	2,124	1,547	1,028	2,575	943	620	1,563	258	160	418	129	13	142	612	1,090	1,702	819	476	1,295		
中央	1,139	1,730	2,869	731	1,066	1,797	1,663	1,398	3,061	1,043	845	1,888	217	297	514	112	29	141	471	739	1,210	953	597	1,550		
中央	147	190	337	79	106	185	156	115	271	81	74	155	23	23	46	4	3	7	52	73	125	62	57	119		
中央	10	4	14	10	14	24	12	8	20	8	4	12	3	2	5	2	2	5	14	7	9	5	7	12		
中央	67	21	88	41	5	46	46	8	53	37	4	41	27	3	30	30	14	14	14	2	16	10	1	11		
中央	22	8	30	22	8	30	22	8	30	22	8	30	22	8	30	30	14	14	14	2	16	10	1	11		
中央	77	23	100	77	23	100	77	23	100	77	23	100	77	23	100	30	14	14	14	2	16	10	1	11		
中央	23	9	32	23	9	32	23	9	32	23	9	32	23	9	32	30	14	14	14	2	16	10	1	11		
中央	9	3	12	9	3	12	9	3	12	9	3	12	9	3	12	30	14	14	14	2	16	10	1	11		
中央	55	3	58	55	3	58	55	3	58	55	3	58	55	3	58	30	14	14	14	2	16	10	1	11		
中央	6	3	9	6	3	9	6	3	9	6	3	9	6	3	9	30	14	14	14	2	16	10	1	11		
中央	2	2	4	2	2	4	2	2	4	2	2	4	2	2	4	30	14	14	14	2	16	10	1	11		
中央	27	6	33	27	6	33	27	6	33	27	6	33	27	6	33	30	14	14	14	2	16	10	1	11		
中央	3,056	4,402	7,458	1,818	2,462	4,280	3,525	2,578	6,103	2,204	1,563	3,767	593	496	1,089	245	45	290	1,236	2,280	3,516	1,894	1,146	3,030		
中央	1,570	817	2,387	1,091	556	1,647	3,533	1,279	4,812	1,900	771	2,671	341	184	525	35	2	37	527	296	823	1,634	595	2,229		
中央	995	399	1,394	711	280	991	2,652	783	3,435	1,609	554	2,163	107	107	214	17	17	327	327	90	417	1,140	342	1,482		
中央	1,157	472	1,629	788	322	1,110	2,589	699	3,288	1,317	392	1,709	288	100	388	12	2	14	450	224	674	1,035	292	1,327		
中央	580	195	775	368	137	505	1,157	396	1,553	646	240	886	115	42	157	8	8	230	450	73	303	600	116	716		
中央	628	222	850	549	158	707	1,270	229	1,499	908	149	1,057	456	34	490	59	59	98	450	120	218	481	115	596		
中央	949	43	992	861	517	1,378	1,071	42	1,113	884	233	1,117	754	31	784	647	41	686	75	244	319	225	116	341		
中央	43	62	105	42	50	92	109	6	115	106	6	112	67	6	73	1	10	57	36	1	10	10	1	11		
中央	118	161	279	80	98	178	261	102	363	164	76	240	24	26	50	6	10	16	57	68	125	102	26	128		
中央	111	44	155	91	44	135	64	26	90	49	26	75	42	22	64	6	16	44	44	20	64	15	4	19		
中央	17	6	23	17	6	23	17	6	23	17	6	23	17	6	23	13	2	15	6	4	10	10	1	11		
中央	5	7	12	5	7	12	5	7	12	5	7	12	5	7	12	1	1	2	5	1	6	3				

昭和十年七月分職業紹介所別日備労働紹介月報 (續)

管轄別	道府縣別 紹介所別	求 人 数			求 職 者 数			紹 介 員 数			月末現在 労働手帳 有效交付 数
		失業者 使用事業	一 般 事 業	計	登 録	其 他	計	失業者 使用事業	一 般 事 業	計	
大 阪 地 方 職 業 紹 介 事 務 局 管 内	大阪市京橋	4,439	35,789	40,228	41,410	—	41,410	3,750	35,560	39,310	2,590
	同 築港	453	20,399	20,852	21,714	—	21,714	420	20,132	20,552	1,043
	同 今宮	18,245	24,500	42,745	43,217	—	43,217	17,363	24,333	41,696	2,037
	同 今島橋	24,485	14,138	38,623	37,258	—	37,258	23,472	13,965	37,437	1,625
	同 浪速	8,315	8,869	17,184	16,717	—	16,717	7,073	8,611	15,684	893
	同 今里	10,315	4,294	14,609	13,348	—	13,348	8,448	4,012	12,460	582
	同 堺市	4,474	2,443	6,917	6,917	—	6,917	4,474	2,443	6,917	735
	同 岸和田	670	1,214	1,884	2,203	—	2,203	670	1,214	1,884	205
	同 布敷	—	802	802	802	—	802	—	802	802	143
	同 吹田	1,920	32	1,952	1,215	32	1,247	1,215	32	1,247	92
	同 津市	876	2,170	3,046	3,414	—	3,414	876	2,170	3,046	276
	同 玉川村臨時労働	731	—	731	676	—	676	637	—	637	94
	同 北豊島村臨時労働	679	—	679	475	—	475	457	—	457	—
	同 南王寺村臨時労働	92	5	97	97	—	97	92	5	97	—
	同 池田町臨時労働	1,259	—	1,259	1,046	—	1,046	1,037	—	1,037	84
	同 茨田村臨時労働	725	—	725	596	—	596	596	—	596	118
	同 味吉村臨時労働	77	—	77	61	—	61	61	—	61	40
	同 山田村臨時労働	28	—	28	17	—	17	17	—	17	35
	同 岸部村臨時労働	135	—	135	113	—	113	88	—	88	32
	同 河内柏原町臨時	871	—	871	1,019	—	1,019	866	—	866	132
	同 秦野村臨時	—	—	—	—	—	—	—	—	—	—
	同 道明寺村臨時	880	—	880	880	—	880	880	—	880	142
	小 計	79,669	114,655	194,324	193,195	32	193,227	72,492	113,279	185,771	10,900
	同 京都市千本労働	2,478	43,173	45,651	40,437	7,904	48,341	2,478	43,173	45,651	3,930
	同 京都市東部労働	—	3,670	3,670	—	5,211	5,211	—	3,670	3,670	1,555
	同 京都市北部労働	—	5,021	5,021	—	5,946	5,946	—	5,021	5,021	1,226
	同 須知	—	7,347	7,347	—	7,347	7,347	—	7,347	7,347	—
	同 篠田	2,900	140	3,040	2,910	—	2,910	2,651	—	2,651	230
	小 計	5,378	59,351	64,729	43,347	26,408	69,755	5,129	59,211	64,340	6,941
	同 神戸市東部労働	—	14,509	14,509	13,228	2,163	15,391	—	14,509	14,509	497
	同 西部労働	1,035	17,738	18,773	19,185	—	19,185	1,035	17,738	18,773	2,143
	同 尼崎	—	892	892	—	809	809	—	809	809	—
	同 西宮	—	1,615	1,615	—	1,615	1,615	—	1,615	1,615	—
同 石路	5,307	—	5,307	5,307	—	5,307	5,307	—	5,307	560	
同 阪路	1,537	—	1,537	1,537	—	1,537	1,537	—	1,537	85	
同 節	201	—	201	201	—	201	201	—	201	24	
小 計	8,080	34,754	42,834	39,458	4,587	44,045	8,080	34,671	42,751	3,309	
同 奈良市	3,165	—	3,165	3,165	—	3,165	3,165	—	3,165	150	
小 計	3,165	—	3,165	3,165	—	3,165	3,165	—	3,165	150	
同 大津市	352	—	352	352	—	352	352	—	352	15	
同 田町	1,155	—	1,155	1,155	—	1,155	1,155	—	1,155	134	
小 計	1,507	—	1,507	1,507	—	1,507	1,507	—	1,507	149	
同 和歌山市	—	235	235	—	235	235	—	235	235	—	
同 箕島町	1,350	—	1,350	1,350	—	1,350	1,350	—	1,350	—	
同 湯淺町	3,987	—	3,987	3,987	—	3,987	3,987	—	3,987	317	
小 計	5,337	235	5,572	5,337	235	5,572	5,337	235	5,572	317	
同 高知市	820	517	1,337	820	626	1,446	820	510	1,330	311	
小 計	820	517	1,337	820	626	1,446	820	510	1,330	311	
合 計	103,956	209,512	313,468	286,829	31,888	318,717	96,530	207,906	304,436	22,077	

昭和十年七月分職業紹介所別日備労働紹介月報

管轄別	道府縣別 紹介所別	求 人 数			求 職 者 数			紹 介 員 数			月末現在 労働手帳 有效交付 数
		失業者 使用事業	一 般 事 業	計	登 録	其 他	計	失業者 使用事業	一 般 事 業	計	
東 京 地 方 職 業 紹 介 事 務 局 管 内	東京市芝浦	8,519	7,306	15,825	19,489	16	19,505	8,519	7,306	15,825	1,382
	同 深江	20,640	2,603	23,243	28,034	209	28,243	20,640	2,603	23,243	2,459
	同 濱田	3,633	5,026	8,659	12,949	15	12,964	3,633	5,026	8,659	936
	同 江東駒形	14,568	2,696	17,264	28,330	20	28,350	14,568	2,696	17,264	1,886
	同 東駒形	6,232	1,368	7,600	9,635	—	9,635	6,232	1,368	7,600	935
	同 玉川	10,569	3,237	13,806	24,112	4	24,116	10,569	3,237	13,806	1,896
	同 小石川	9,700	1,743	11,443	12,456	58	12,514	9,700	1,743	11,443	1,516
	同 新田	9,368	1,136	10,504	12,012	36	12,048	9,368	1,136	10,504	1,269
	同 新田	5,330	1,980	7,310	8,196	100	8,296	5,330	1,980	7,310	690
	同 大井	1,397	843	2,240	3,136	—	3,136	1,397	843	2,240	242
	同 中延	2,107	1,034	3,141	3,668	—	3,668	2,107	1,034	3,141	317
	同 五反田	798	762	1,560	2,691	—	2,691	798	762	1,560	209
	同 中目黒	2,348	134	2,482	2,817	—	2,817	2,348	134	2,482	232
	同 世田谷	1,694	1,297	2,991	3,428	—	3,428	1,694	1,297	2,991	417
	同 中野	2,182	375	2,557	3,981	—	3,981	2,182	375	2,557	367
	同 中野	6,049	545	6,594	7,875	—	7,875	6,049	545	6,594	719
	同 中野	2,391	147	2,538	3,619	—	3,619	2,391	147	2,538	307
	同 西目黒	3,310	1,609	4,919	6,047	—	6,047	3,310	1,609	4,919	537
	同 目黒	2,465	396	2,861	3,970	—	3,970	2,465	396	2,861	460
	同 板橋	1,810	262	2,072	2,451	—	2,451	1,810	262	2,072	313
	同 板橋	3,651	1,579	5,230	6,882	—	6,882	3,651	1,579	5,230	666
	同 板橋	3,932	429	4,361	5,612	—	5,612	3,932	429	4,361	481
	同 板橋	10,279	1,567	11,846	16,647	600	17,247	10,279	1,567	11,846	1,725
	同 板橋	5,885	824	6,709	8,655	—	8,655	5,885	824	6,709	810
	同 板橋	3,487	322	3,809	5,249	—	5,249	3,487	322	3,809	486
	同 板橋	2,394	242	2,636	4,005	—	4,005	2,394	242	2,636	428
	同 板橋	6,562	775	7,337	9,542	18	9,560	6,562	775	7,337	952
	同 板橋	2,274	597	2,871	3,515	178	3,693	2,274	597	2,871	330
	同 板橋	2,686	—	2,686	4,823	113	4,936	2,686	—	2,686	593
	同 板橋	3,018	868	3,886	5,496	—	5,496	3,018	868	3,886	624
	同 板橋	1,617	927	2,544	5,399	—	5,399	1,617	927	2,544	455
	同 板橋	2,719	116	2,835	3,500	—	3,500	2,719	116	2,835	336
	同 板橋	163,614	42,745	206,359	278,221	1,367	279,588	163,614	42,745	206,359	24,975
同 東京府	4,032	—	4,032	4,032	—	4,032	4,032	—	4,032	1,048	
同 八王子	1,333	—	1,333	1,392	—	1,392	1,333	—	1,333	102	
同 救世軍	—	438	438	—	542	542	—	438	438	—	
同 救世軍	168,979	43,183	212,162	283,645	1,909	285,554	168,979	43,183	212,162	26,125	
同 小計	5,177	9,940	15,117	5,680	9,748	15,428	5,177	9,940	15,117	174	
同 横濱市	589	—	589	589	—	589	589	—	589	345	
同 横濱市	5,360	—	5,360	5,360	—	5,360	5,360	—	5,360	635	
同 平塚	2,055	395	2,450	2,055	395	2,450	2,055	395	2,450	880	
同 平塚	134	—	134	134	—	134	134	—	134	144	
同 小田原町臨時労働	3,323	—	3,323	3,323	—	3,323	3,323	—	3,323	517	
同 大磯町臨時労働	758	—	758	758	—	758	758	—	758	49	
同 大磯町臨時労働	470	—	470	470	—	470	470	—	470	16	
同 大磯町臨時労働	724	—	724	724	—	724	724	—	724	580	
同 大磯町臨時労働	5,859	—	5,859	5,859	—	5,859	5,859	—	5,859	243	
同 大磯町臨時労働	817	—	817	817	—	817	817	—	817	212	
同 大磯町臨時労働	—	852	852	852	—	852	852	—	852	125	
同 小計	25,266	11,187	36,453	26,621	10,143	36,764	25,266	11,187	36,453	3,920	
同 大川町	818	—	818								

昭和十年七月分職業紹介所別日備労働紹介月報 (續)

管轄別	道府縣別 紹介所別	求 人 数			求 職 者 数			紹 介 員 数			月末現在 労働手帳 有效交付 数	
		失業者 使用事業	一 般 事 業	計	登 録	其 他	計	失業者 使用事業	一 般 事 業	計		
福岡 管内	鹿兒島市	2,837	8,000	10,837	10,296	2,647	12,943	2,837	8,000	10,837	440	
	志布志町	294	—	294	294	—	294	294	—	294	587	
	小計	3,131	8,678	11,809	11,268	2,647	13,915	3,131	8,678	11,809	1,287	
	那珂市	—	130	130	24	130	154	—	130	130	17	
	那珂町	628	—	628	628	—	628	628	—	628	600	
	小計	628	130	758	652	130	782	628	130	758	617	
	合 計	70,572	39,630	110,202	92,259	21,886	114,145	68,203	39,439	107,642	9,763	
	青森 管内	札幌市	24,605	6,208	30,813	31,994	—	31,994	24,605	6,208	30,813	1,055
		旭川市	—	8,418	8,418	—	9,947	9,947	—	8,418	8,418	—
		小計	—	1,230	1,230	—	930	930	—	953	953	—
釧路市		—	4,592	4,592	7,655	—	7,655	—	4,592	4,592	1,511	
小計		—	8,600	8,600	10,305	2,257	12,562	—	8,529	8,529	570	
函館市		583	1,652	2,235	384	1,783	2,167	365	1,477	1,842	329	
小計		361	4,766	4,766	361	4,947	4,947	—	4,766	4,766	44	
小計		—	118	118	114	—	114	—	109	109	4	
小計		—	180	180	—	180	180	—	180	180	—	
小計		25,549	35,764	61,313	50,813	20,094	70,907	25,366	35,197	60,563	3,513	
岩手 管内	仙台市	14,136	7,477	21,613	22,509	—	22,509	14,136	7,477	21,613	1,386	
	小計	1,539	—	1,539	1,539	—	1,539	1,539	—	1,539	238	
	小計	15,675	9,020	24,695	24,372	1,219	25,591	15,675	9,020	24,695	1,636	
	盛岡市	459	5,370	5,829	459	5,370	5,829	459	5,370	5,829	235	
	小計	6	—	6	6	—	6	6	—	6	492	
	小計	1,882	—	1,882	1,882	—	1,882	1,882	—	1,882	240	
	小計	262	43	305	305	—	305	262	43	305	72	
	小計	2,609	5,413	8,022	2,652	5,370	8,022	2,609	5,413	8,022	1,039	
	盛岡市	10,188	—	10,188	10,188	—	10,188	10,188	—	10,188	1,089	
	小計	—	22	22	22	—	22	—	22	22	—	
青森 管内	青森市	5,107	16	5,123	3,684	14	3,698	3,684	14	3,698	402	
	小計	74	—	74	74	—	74	74	—	74	504	
	小計	4,683	—	4,683	4,683	—	4,683	4,683	—	4,683	840	
	小計	1,942	—	1,942	1,942	—	1,942	1,942	—	1,942	492	
	小計	1,550	155	1,705	1,550	155	1,705	1,550	155	1,705	—	
	小計	1,048	—	1,048	1,048	—	1,048	1,048	—	1,048	598	
	小計	9,391	—	9,391	9,391	—	9,391	9,391	—	9,391	539	
	小計	3,737	—	3,737	3,737	—	3,737	3,737	—	3,737	2,742	
	小計	3,070	—	3,070	3,070	—	3,070	3,070	—	3,070	—	
	小計	40,790	193	40,983	39,389	169	39,558	39,367	191	39,558	7,206	
青森 管内	青森市	38,517	635	39,152	38,139	1,013	39,152	38,517	635	39,152	1,349	
	小計	1,316	—	1,316	1,316	—	1,316	1,316	—	1,316	384	
	小計	6,607	45	6,652	6,631	28	6,659	6,607	45	6,652	595	
	小計	660	—	660	660	—	660	660	—	660	—	
	小計	1,179	—	1,179	1,179	—	1,179	1,179	—	1,179	—	
	小計	—	4,070	4,070	4,070	—	4,070	—	4,070	4,070	140	
	小計	333	—	333	333	—	333	333	—	333	73	
	小計	248	—	248	248	—	248	248	—	248	8	
	小計	—	—	—	—	—	—	—	—	—	257	
	小計	48,860	4,750	53,610	52,576	1,041	53,617	48,860	4,750	53,610	2,806	
山形 管内	山形市	639	299	848	639	209	848	639	209	848	30	
	小計	—	1,012	1,012	—	—	1,012	—	1,012	1,012	—	
	小計	5,432	—	5,432	5,334	—	5,334	5,322	—	5,322	232	
	小計	8,095	1,135	9,230	9,230	—	9,230	8,095	1,135	9,230	282	
小計	14,166	2,356	16,522	16,215	209	16,424	14,056	2,356	16,412	544		

昭和十年七月分職業紹介所別日備労働紹介月報 (續)

管轄別	道府縣別 紹介所別	求 人 数			求 職 者 数			紹 介 員 数			月末現在 労働手帳 有效交付 数
		失業者 使用事業	一 般 事 業	計	登 録	其 他	計	失業者 使用事業	一 般 事 業	計	
名古屋 管内	名古屋市	18,242	4,743	22,985	27,300	—	27,300	18,242	4,743	22,985	3,025
	小計	8,269	3,609	11,878	14,315	159	14,474	8,269	3,609	11,878	—
	小計	8,268	2,155	10,423	10,257	1,042	11,299	7,784	2,155	9,939	—
	小計	—	1,052	1,052	—	1,049	1,049	—	963	963	—
	小計	20,537	—	20,537	21,057	—	21,057	20,537	—	20,537	1,421
	小計	55,316	11,559	66,875	72,929	2,250	75,179	54,832	11,470	66,302	4,446
	小計	6,251	332	6,583	6,251	332	6,583	6,251	332	6,583	647
	小計	3,333	—	3,333	3,333	—	3,333	3,333	—	3,333	246
	小計	—	424	424	—	424	424	—	424	424	—
	小計	9,584	756	10,340	9,584	756	10,340	9,584	756	10,340	893
福岡 管内	福岡市	136	—	136	136	—	136	136	—	136	226
	小計	136	—	136	136	—	136	136	—	136	226
	小計	2,188	—	2,188	2,205	—	2,205	2,188	—	2,188	214
	小計	359	—	359	393	—	393	359	—	359	10
	小計	2,547	—	2,547	2,598	—	2,598	2,547	—	2,547	224
	小計	—	18	18	—	18	18	—	18	18	—
	小計	—	18	18	—	18	18	—	18	18	—
	小計	3,849	—	3,849	3,849	—	3,849	3,849	—	3,849	343
	小計	3,849	—	3,849	3,849	—	3,849	3,849	—	3,849	343
	小計	71,432	12,333	83,765	89,096	3,024	92,120	70,948	12,244	83,192	6,132
福岡 管内	福岡市	14,626	8,665	23,291	18,339	5,665	24,004	14,626	8,665	23,291	953
	小計	1,756	812	2,568	3,374	—	3,374	1,756	812	2,568	302
	小計	3,213	4,219	7,432	7,700	—	7,700	3,213	4,219	7,432	719
	小計	1,043	1,850	2,893	2,029	1,032	3,061	1,043	1,850	2,893	167
	小計	2,513	4,039	6,552	2,662	4,039	6,701	2,513	4,039	6,552	373
	小計	5,862	3,379	9,241	9,495	87	9,582	5,862	3,379	9,241	810
	小計	6,423	299	6,722	6,720	18	6,738	6,423	286	6,709	453
	小計	1,504	199	1,703	1,504	199	1,703	1,504	199	1,703	149
	小計	2,367	1,229	3,596	2,993	738	3,731	2,369	1,068	3,437	873
	小計	8,474	830	9,304	6,134	834	6,968	6,134	834	6,968	342
福岡 管内	小計	4,582	—	4,582	4,582	—	4,582	4,582	—	4,582	421
	小計	—	—	—	—	—	—	—	—	—	122
	小計	88	—	88	57	—	57	—	—	57	51
	小計	52,451	25,521	77,972	65,589	12,612	78,201	50,082	25,351	75,433	5,735
	小計	3,688	1,747	5,435	3,806	2,225	6,031	3,688	1,747	5,435	934
	小計	275	2,240	2,515	275	2,858	3,133	275	2,240	2,515	35
	小計	—	184	184	—	184	184	—	184	184	177
	小計	—	204	204	—	319	319	—	183	183	—
	小計	3,963	4,375	8,338	4,081	5,586	9,667	3,963	4,354	8,317	1,146
	福岡 管内	大分市	1,497	—	1,497	1,497	—	1,497	1,497	—	1,497
小計		1,990	—	1,990	1,990	—	1,990	1,990	—	1,990	175
小計		3,487	—	3,487	3,487	—	3,487	3,487	—	3,487	245
小計		553	15	568	568	—	568	553	15	568	39
小計		534	—	534	534	—	534	534	—	534	228
小計		1,087	15	1,102	1,102	—	1,102	1,087	15	1,102	267
小計		1,613	424	2,037	1,868	424	2,292	1,613	424	2,037	249
小計		—	487	487	—	487	487	—	487	487	30
小計		1,613	911	2,524	1,868	911	2,779	1,613	911	2,524	279
小計		4,212	—	4,212	4,212	—	4,212	4,212	—	4,212	187
小計	4,212	—	4,212	4,212	—	4,212	4,212	—	4,212	187	

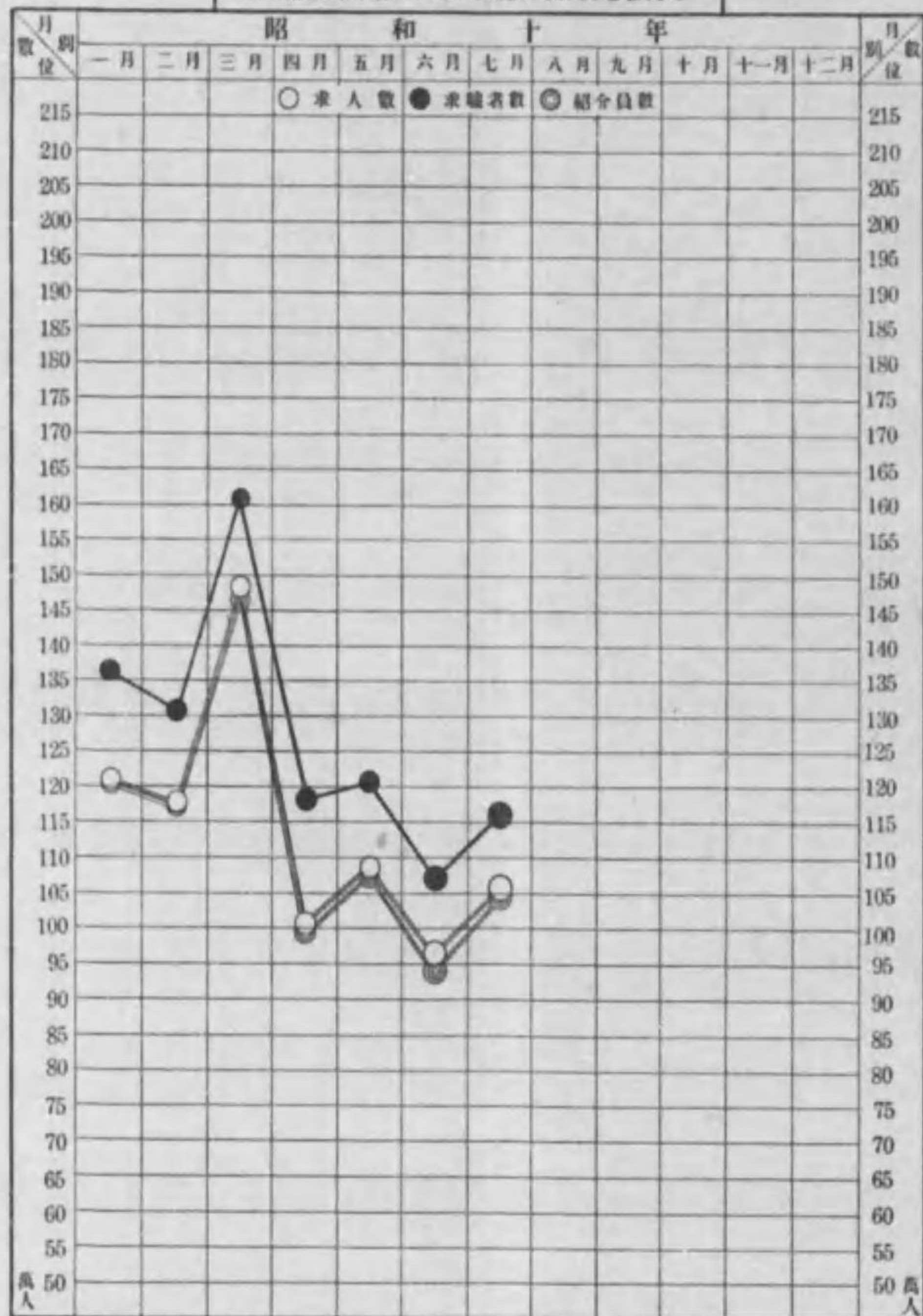
昭和十年七月末現在 労働手帳交付状況 中央職業紹介事務局

地方局別	取投別	取投所数	労働手帳 交付数	前月末 現在数	本月交付数			本月に於て 労働手帳 更新シタル モノ	本月に於て 没収無効ト ナリタルモノ	本月末 現在数	
					新	規	追				
東京地方職業管内	奈	京川玉葉城木	34	40,163	26,504	388	276	664	—	1,043	26,125
			12	13,210	3,965	5	1	6	9	51	3,920
大阪地方職業管内	歌	阪都庫良賀山鳥知	22	44,942	11,184	—	499	499	45	522	11,161
			4	15,559	6,367	—	610	610	69	36	6,941
名古屋地方職業管内	愛	知同重阜井川	2	17,632	4,774	93	1	94	37	422	4,446
			2	1,302	909	—	—	—	21	16	893
福岡地方職業管内	兒	岡崎分賀本崎島	14	45,513	6,313	—	566	566	1,590	1,144	5,735
			3	3,562	1,242	—	49	49	—	145	1,146
青森地方職業管内	海	道城島手森形田	7	3,745	3,557	25	3	28	3	4	3,581
			3	3,144	1,617	19	—	19	—	—	1,636
長野地方職業管内	野	馬梨湯山	4	4,429	1,325	—	11	11	169	639	697
			—	—	—	—	—	—	—	—	—
岡山地方職業管内	山	山取根島川	2	1,614	1,486	6	46	52	9	—	1,538
			—	—	—	—	—	—	—	—	—
合計	計	計	182	253,953	97,283	1,549	3,564	5,113	2,141	7,789	94,607

昭和十年七月分職業紹介所別日備労働紹介月報 (續)

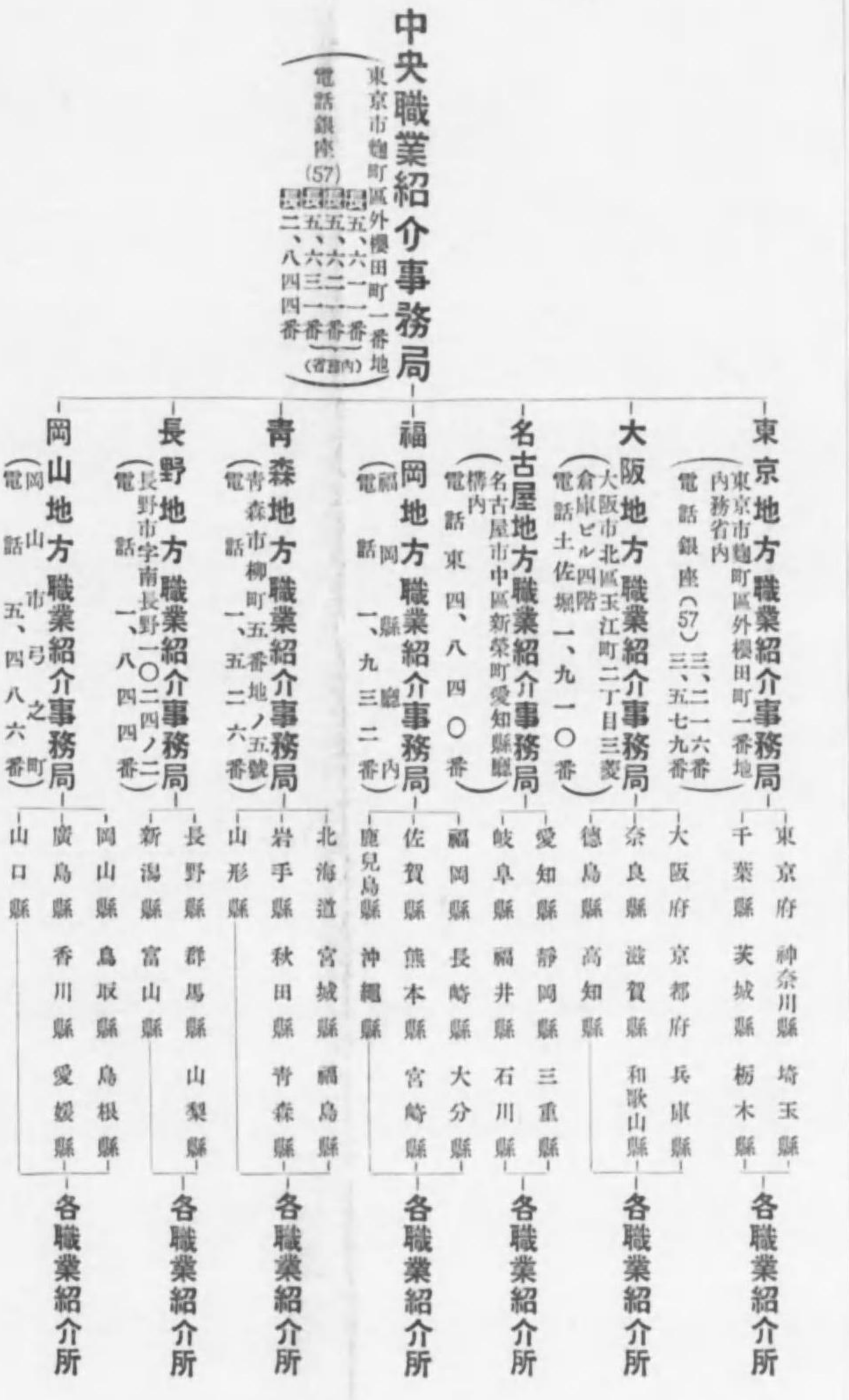
管轄別	取投別	求人数	求職者数		紹介員数		月末現在 労働手帳 有効交付 数		
			失業者 使用事業	一般 事業	失業者 使用事業	一般 事業			
青森地方職業紹介事務局管内	秋	市	—	8,778	8,778	—	8,778	—	
		町	9,174	—	9,174	—	9,174	370	
		村	—	51	51	—	51	—	
		計	9,174	8,778	9,174	8,778	9,174	370	
		市	—	13	13	—	13	—	
		町	2,666	—	2,666	—	2,666	86	
		村	1,010	—	1,010	—	1,010	114	
		計	3,676	13	3,689	13	3,702	197	
		市	—	672	672	—	672	—	
		町	4,445	930	5,375	—	5,375	518	
		村	—	13	13	—	13	—	
		計	4,445	943	5,388	13	5,401	518	
		市	3,651	—	3,651	—	3,651	546	
		町	59	—	59	—	59	56	
		村	402	—	402	—	402	57	
計	4,112	—	4,112	—	4,112	609			
合計	22,018	10,457	32,475	22,974	9,501	32,475	1,804		
合計	169,667	67,953	237,620	208,991	37,603	246,594	167,951		
長野地方職業紹介事務局管内	長	市	2,112	—	2,112	—	2,112	75	
		町	—	3,397	3,397	—	3,397	510	
		村	2,112	—	2,112	—	2,112	112	
		計	4,224	3,397	7,621	3,397	7,621	697	
		市	772	—	772	—	772	—	
		町	—	237	237	—	237	—	
		村	772	—	772	—	772	—	
		計	1,544	237	1,781	237	2,018	197	
		市	—	6,820	6,820	—	6,820	—	
		町	1,624	—	1,624	—	1,624	—	
		村	1,624	—	1,624	—	1,624	—	
		計	3,248	—	3,248	—	3,248	—	
		市	567	—	567	—	567	21	
		町	—	1,805	1,805	—	1,805	51	
		村	—	1,352	1,352	—	1,352	—	
計	567	3,157	3,724	2,372	1,352	3,724	121		
合計	5,075	13,611	18,686	7,117	11,622	18,739	5,075		
岡山地方職業紹介事務局管内	岡	市	3,063	659	3,722	3,595	854	4,449	1,511
		町	—	238	238	—	238	—	238
		村	3,063	897	3,960	3,833	854	4,687	1,538
		計	6,126	1,554	7,682	7,428	1,946	9,374	3,287
		市	4,935	1,083	6,018	4,935	1,083	6,018	1,310
		町	4,498	—	4,498	4,807	—	4,807	1,229
		村	—	—	—	—	—	—	—
		計	9,433	1,083	10,516	9,742	1,083	11,600	2,539
		市	—	4,173	4,173	—	4,173	4,173	605
		町	3,734	—	3,734	3,734	—	3,734	273
		村	—	—	—	—	—	—	—
		計	3,734	—	3,734	3,734	—	3,734	878
		市	2,215	127	2,342	2,342	—	2,342	362
		町	673	—	673	673	—	673	—
		村	—	—	—	—	—	—	—
計	2,888	127	3,015	3,015	—	3,015	362		
市	1,639	6,859	8,498	1,639	6,859	8,498	317		
町	3,685	741	4,426	4,426	—	4,426	649		
村	—	—	—	—	—	—	—		
計	5,324	7,600	12,924	6,065	6,859	12,924	966		
合計	24,442	13,880	38,322	26,389	12,969	39,358	24,442		
七地方合計	643,147	416,208	1,059,355	1,029,193	131,549	1,160,742	631,152		
前月合計	617,689	342,716	960,405	967,069	103,842	1,070,911	602,343		
前月トノ比較(太字減)	25,458	73,492	98,950	62,124	27,707	89,831	28,809		

日備労働紹介取扱数月別比較表



昭和十年七月分営利職業紹介事業状況調 (道府縣別及職業別)

地方局別	支庁別	求 人 数		求 職 者 数						紹 介 件 数			就 職 者 数			營 業 者		
		男	女	登 録 数		再 来 数		男	女	計	男	女	計	男	女	計	總 数	取 扱 数
				男	女	男	女											
東京	東京	15,187	15,117	30,304	7,245	7,788	15,033	3,338	1,011	4,349	9,041	8,274	17,315	6,113	5,265	11,378	220	213
東京	神奈川	281	942	1,223	226	621	847	50	161	211	230	653	883	161	428	589	42	30
東京	埼玉	94	75	169	89	64	153	19	9	28	89	64	153	89	64	153	50	34
東京	千葉	19	7	26	9	6	15	2	—	2	9	7	16	7	15	12	20	12
東京	茨城	9	14	23	5	3	8	2	—	3	3	3	6	3	3	6	11	5
東京	栃木	—	—	—	—	—	—	—	—	—	—	—	—	—	—	—	—	—
東京	計	15,590	16,155	31,745	7,574	8,482	16,056	3,411	1,182	4,593	9,372	9,001	18,373	6,373	5,765	12,138	343	294
大分	大分	12,349	17,859	30,208	9,936	14,206	24,142	2,610	3,397	6,007	10,963	16,122	27,085	5,737	10,943	16,680	299	292
大分	大分	1,000	4,180	5,180	726	2,557	3,283	236	1,352	1,588	898	3,446	4,344	380	2,074	2,454	147	121
大分	大分	5,246	6,952	12,198	4,454	5,645	10,099	1,785	1,835	3,620	4,281	5,571	9,852	3,630	4,033	7,663	191	164
大分	大分	103	175	278	84	148	232	15	16	31	84	145	229	73	139	212	112	56
大分	大分	8	41	49	6	25	31	1	6	7	4	23	27	4	20	27	7	4
大分	大分	123	366	489	12	89	101	43	171	214	51	254	305	28	161	189	40	21
大分	大分	111	89	200	104	75	179	13	9	22	92	64	156	92	64	156	56	48
大分	大分	—	—	—	—	—	—	—	—	—	—	—	—	—	—	—	—	—
大分	大分	18,940	29,662	48,602	15,322	22,745	38,067	4,703	6,786	11,489	16,373	25,625	41,998	9,944	17,437	27,381	852	706
名古屋	名古屋	1,144	1,302	2,446	908	1,047	1,955	79	204	283	821	1,168	1,989	626	850	1,476	85	54
名古屋	名古屋	29	145	174	38	116	154	4	17	21	29	119	148	29	119	148	69	53
名古屋	名古屋	51	262	313	48	214	262	9	46	55	44	236	290	36	176	212	76	39
名古屋	名古屋	32	68	100	24	55	79	—	13	13	22	60	82	22	59	81	46	17
名古屋	名古屋	—	—	—	—	—	—	—	—	—	—	—	—	—	—	—	—	—
名古屋	名古屋	30	221	251	19	182	201	—	28	28	18	197	215	17	173	190	35	22
名古屋	名古屋	1,286	1,998	3,284	1,037	1,614	2,651	92	308	400	934	1,780	2,714	730	1,377	2,107	311	185
福岡	福岡	233	59	292	211	58	269	30	1	31	207	55	262	207	55	262	71	41
福岡	福岡	54	2	56	54	2	56	—	—	—	54	2	56	54	2	56	4	3
福岡	福岡	1	6	7	1	6	7	—	—	—	1	6	7	1	6	7	1	1
福岡	福岡	18	3	21	18	3	21	—	—	—	18	3	21	18	3	21	21	5
福岡	福岡	74	8	82	25	7	32	6	1	7	30	9	39	30	9	39	43	16
福岡	福岡	12	18	30	11	18	29	4	3	7	12	18	30	11	18	29	8	6
福岡	福岡	—	—	—	—	—	—	—	—	—	—	—	—	—	—	—	—	—
福岡	福岡	4	3	7	3	3	6	—	—	—	3	3	6	2	2	4	2	2
福岡	福岡	396	99	495	323	97	420	40	5	45	325	96	421	323	95	418	150	74
青森	青森	410	52	462	426	52	478	—	—	—	426	52	478	426	52	478	63	32
青森	青森	11	19	30	13	21	34	—	—	—	11	19	30	11	19	30	5	5
青森	青森	28	16	44	28	13	41	11	9	20	28	16	44	28	16	44	34	16
青森	青森	—	—	—	—	—	—	—	—	—	—	—	—	—	—	—	—	—
青森	青森	95	73	168	89	71	160	25	33	58	89	71	160	89	71	160	202	58
青森	青森	9	5	14	9	5	14	—	—	—	9	5	14	9	5	14	4	3
青森	青森	553	165	718	565	162	727	36	42	78	563	162	725	563	162	725	309	114
長野	長野	832	477	1,309	715	394	1,109	113	65	178	776	458	1,234	760	444	1,204	68	36
長野	長野	251	107	358	206	98	304	53	10	63	242	100	342	209	96	305	76	49
長野	長野	34	28	62	34	28	62	—	1	1	34	28	62	34	28	62	19	15
長野	長野	10	17	27	10	22	32	—	8	8	10	21	31	10	21	31	26	7
長野	長野	—	—	—	—	—	—	—	—	—	—	—	—	—	—	—	—	—
長野	長野	1,127	629	1,756	965	542	1,507	166	84	250	1,062	607	1,669	1,013	589	1,602	189	107
岡山	岡山	11	4	15	11	4	15	3	1	4	11	4	15	11	4	15	55	32
岡山	岡山	1	1	2	—	—	—	1	1	2	1	1	2	1	1	2	11	6
岡山	岡山	11	14	25	11	14	25	3	7	10	11	14	25	11	14	25	8	3
岡山	岡山	62	239	301	34	196	230	4	22	26	35	200	235	27	184	211	23	20
岡山	岡山	48	75	123	43	65	108	14	27	41	40	65	105	40	63	103	108	40
岡山	岡山	27	46	73	17	33	50	8	1	9	25	33	58	19	28	47	43	20
岡山	岡山	23	13	36	23	13	36	5	—	5	23	13	36	23	13	36	4	3
岡山	岡山	183	392	575	139	325	464	38	59	97	146	330	476	132	307	439	252	124
合計	合計	38,075	49,100	87,175	25,925	33,967	59,892	8,486	8,466	16,952	28,775	37,601	66,376	19,078	25,732	44,810	2,438	1,634
比較	前月	38,760	50,130	88,890	26,296	37,391	63,687	8,169	7,336	15,507	28,905	40,041	68,946	20,157	25,169	45,326	2,414	1,625
比較	増減(本月)	685	1,030	1,715	371	3,424	3,795	317	1,128	1,445	130	2,440	2,570	1,079	563	516	8	21
比較	前年同月	37,328	47,668	84,996	26,745	31,854	58,599	8,919	7,657	16,576	28,903	36,887	65,790	21,451	23,146	44,597	2,625	1,639
比較	増減(本年)	747	1,432	2,179	820	2,113	1,293	433	809	376	128	714	586	2,373	2,586	213	219	91
職業別	工業及建設	1,527	205	1,732	981	151	1,132	329	19	348	1,022	147	1,169	598	136	734	—	—
職業別	土木建築	622	14	636	304	5	309	9	1	10	229	5	234	182	5	187	—	—
職業別	商業	13,921	5,546	19,467	8,501	3,208	11,709	3,297	666	3,963	9,135	3,245	12,380	4,431	2,107	6,538	—	—
職業別	農林業	840	396	1,236	717	308	1,025	204	91	295	817	373	1,190	764	357	1,121	—	—
職業別	水産業	408	64	472	409	63	472	9	8	17	409	56	465	409	56	465	—	—
職業別	通信運輸	10,230	4	10,234	8,159	8	8,167	1,556	2	1,558	9,300	2	9,302	7,919	2	7,921	—	—
職業別	内務用	5,981	38,742	44,723	4,207	26,499	30,706	1,422	7,103	3,525	4,271	29,650	33,921	2,835	19,431	22,266	—	—
職業別	雑業	4,546	4,129	8,675	2,647	3,725	6,372	1,660	576	2,236	3,592	4,123	7,715	1,940	3,638	5,578	—	—
職業別	計	38,075	49,100	87,175	25,925													



昭和十年九月二十五日印刷
昭和十年九月二十八日發行

中央職業紹介事務局

東京市京橋區橫町一丁目一番地
印刷人 西 脇 嘉 清
印刷所 東京市京橋區橫町一丁目一番地 成 社

電話銀座(57)三、五、六二一
三、五、六三二
三、五、六四三
三、五、六五四
三、五、六六五
三、五、六八四
三、五、七〇四
三、五、七二四
三、五、七四四
三、五、七六四
三、五、七八四
三、五、八〇四
三、五、八二四
三、五、八四四
三、五、八六四
三、五、八八四
三、五、九〇四
三、五、九二四
三、五、九四四
三、五、九六四
三、五、九八四
三、五、一〇〇四
内務省
直 通

終