





始



144

22

大正十年

和歌山縣統計書

---

和歌山縣

144  
22

正 誤

編	頁	表	欄	行	誤	正
1	97	153	16	2	41,210	41,201
1	97	154	表名		庫經費累年比較	國庫經費累年比較
2	52	91	6	7	292	492
3	28	37	表名		原蠶種檢查成績ノ一 製造者掃立額及蠶及檢查	原蠶種檢查成績ノ一 製造者掃立額及蠶兒檢查
4	45	57	1		拾得金品埋藏物及贓拾置品 署別	拾得金品埋藏物及贓拾置品 署別
附錄	11	8	2	7	橋 川	檜 川
1	21	19	表名		鐵道哩數及哩數	鐵道哩數及敷地

144-22



凡 例

- 一、本書ハ各官廳及各種團體ヨリ蒐集セル材料ニ依リ之ヲ  
編纂セリ
- 一、本書ハ主トシテ大正十年中又ハ同年度中ニ於ケル事實  
ヲ掲載スト雖尙數年前ニ遡リ累年ノ計數ヲ舉ケ或ハ一  
表トシ或ハ表末ニ列記シ以テ比較ニ便ス其ノ年數ハ長  
短ハ事物ノ輕重ト調査ノ都合トニ依リ斟酌セリ
- 一、附録ハ努メテ最近ノ事實ニ依リ掲ク
- 一、書中題目ノ下大正何年トアルハ即チ歷年間ノ事實何年  
度トアルハ會計年度ノ事實何年何月何日トアルハ其ノ  
日ノ現在數ナリ
- 一、數位ハ概ネ圓、石、段、貫等ノ單位ニ止メ以下四捨五入ノ法  
ヲ用ユ而シテ表中(?)ハ事實不詳(一)ハ事實ナキモノ又(○)  
ヲ填セルハ計數ノ單位ニ滿タサル數ノ符號トス
- 一、池沼ノ周圍ハ未タ實測セシモノナキヲ以テ傳稱ヲ掲ク

大正  
12.8.7  
内交

大正十年

和歌山縣統計書

目次

第一編

土地

- 第一 位置.....1
- 第二 面積及廣袤.....1
- 第三 氣象ノ一.....1
- 第四 氣象ノ二.....2
- 第五 氣象ノ三.....3
- 第六 氣象ノ四.....4
- 第七 氣象ノ五.....4
- 第八 氣象ノ六.....5
- 第九 氣象ノ七.....5
- 第一〇 氣象ノ八.....5
- 第一一 氣象ノ九.....6
- 第一二 氣象ノ一〇.....6
- 第一三 官有地ノ一(第一種).....6
- 第一四 官有地ノ二(第二種).....7
- 第一五 官有地ノ三(第三種).....7
- 第一六 官有地ノ四(第四種).....7
- 第一七 官有地ノ五(貸渡段別).....8
- 第一八 民有地段別.....8
- 第一九 民有租地ノ一.....8
- 第二〇 民有租地ノ二.....9
- 第二一 年期地ノ一(荒地).....9
- 第二二 年期地ノ二(荒地).....10
- 第二三 年期地ノ三(開墾地).....10
- 第二四 年期地ノ四(開墾地).....11
- 第二五 年期地ノ五(新開地).....11
- 第二六 年期地ノ六(低價地地目變遷地)  
假借置地造林地.....12
- 第二七 民有免租地.....12
- 第二八 地價高低ノ一(田、畑).....13
- 第二九 地價高低ノ二(宅地).....13
- 第三〇 土地賣買價格.....13
- 第三一 土地貸賃價格.....14

戶口

- 第三二 本籍及現住人口累年比較.....17
- 第三三 本籍及現住人口郡市別.....18
- 第三四 本籍及現住人口町村別.....20

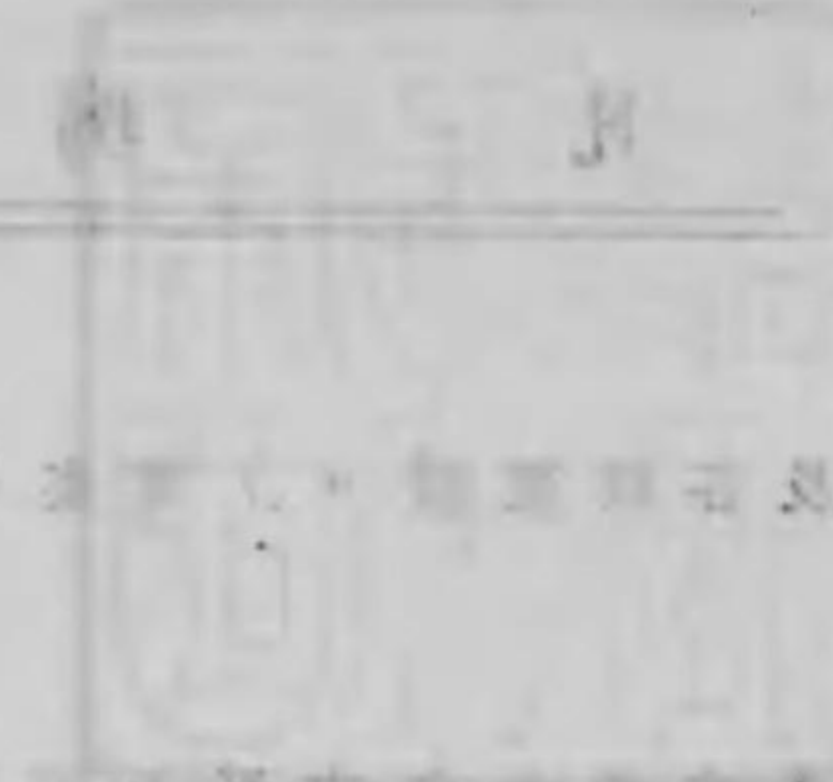
- 第三五 本籍人口年齡五歲階級別.....27
- 第三六 本籍人口有配偶者無配偶者生年別.....28
- 第三七 本籍人口族別.....32
- 第三八 現住人口町村階級別.....32
- 第三九 職業別戶數.....33
- 第四〇 出入人口.....34
- 第四一 現在人口動態總覽(甲)實數.....35
- 第四二 現在人口動態總覽(乙)比例.....35
- 第四三 本籍人口動態總覽.....36
- 第四四 婚姻ノ種別.....36
- 第四五 月ニ依リ分チタル婚姻.....37
- 第四六 夫及妻ノ年齡ニ依リ分チタル婚姻.....37
- 第四七 離婚ノ種別.....38
- 第四八 月ニ依リ分チタル離婚.....39
- 第四九 夫妻トシテ經過シタル年數ニ依リ分チタル離婚.....39
- 第五〇 身分ニ依リ分チタル生産.....40
- 第五一 月ニ依リ分チタル生産.....40
- 第五二 身分ニ依リ分チタル死産.....41
- 第五三 配偶上ノ身分ニ依リ分チタル死亡.....42
- 第五四 月ニ依リ分チタル死亡.....42

社寺

- 第五五 神社神職.....43
- 第五六 寺院.....43
- 第五七 住職.....43
- 第五八 古社寺保存資金.....44
- 第五九 教會所及說教所.....45

裁判

- 第六〇 裁判所職員及附屬員.....47
- 第六一 地方裁判所訴訟件數ノ一.....47
- 第六二 地方裁判所控訴件數ノ二.....47
- 第六三 地方裁判所訴訟件數.....47
- 第六四 區裁判所訴訟件數ノ一.....47
- 第六五 區裁判所訴訟件數ノ二.....48
- 第六六 第一審訴訟金額價額階級別.....48
- 第六七 刑法犯終局事件被告人員.....48



第六八 特別法犯終局事件被告人員.....49

第六九 登記件數及登録稅ノ一.....52

第七〇 登記件數及登録稅ノ二.....53

**監 獄**

第七一 刑事被告人.....55

第七二 受刑者.....55

第七三 勞務留置者.....55

第七四 在監人員.....56

第七五 在監月末人員.....56

第七六 新受刑囚本籍別.....56

**社 會 施 設**

第七七 恤救ノ一.....59

第七八 恤救ノ二.....59

第七九 棄兒養育.....59

第八〇 行旅病人及同死亡人.....60

第八一 感化院ノ一.....60

第八二 感化院ノ二.....61

第八三 感化院ノ三.....61

第八四 感化院ノ四.....61

第八五 公設市場.....61

第八六 共同宿泊所.....62

第八七 公設浴場.....62

第八八 簡易食堂.....62

第八九 赤十字社員.....62

第九〇 愛國婦人會員.....63

第九一 濟生會資金寄附人員.....63

第九二 褒 賞.....63

**兵 事**

第九三 受驗壯丁體格.....65

第九四 海軍志願兵.....65

**渡 航**

第九五 海外在留者.....67

第九六 海外許可証發給人員.....67

第九七 渡航者ノ目的別.....68

第九八 在外者送金額ノ一.....69

九九 在外者送金額ノ二.....70

**議 會**

第一〇〇 貴族院多額納稅議員互選有權者.....71

第一〇一 衆議員議員選舉.....71

第一〇二 縣會議員選舉.....71

第一〇三 郡會議員選舉.....72

第一〇四 市町村會議員及選舉有權者.....72

第一〇五 縣會及縣參事會.....72

**交 通 及 土 工**

第一〇六 出入船舶及貨物.....73

第一〇七 鐵道乘客及貨物ノ一(院線元關西).....74

第一〇八 鐵道乘客及貨物ノ二(南海鐵道).....74

第一〇九 鐵道乘客及貨物ノ三(加太輕便).....75

第一一〇 鐵道乘客及貨物ノ四(新宮鐵道).....75

第一一一 鐵道乘客及貨物ノ五(南海鐵道高野鐵道).....76

第一一二 鐵道乘客及貨物ノ六(有田鐵道).....76

第一一三 鐵道乘客及貨物ノ七(山陽鐵道).....76

第一一四 鐵道乘客貨物ノ八(野上輕鐵).....76

第一一五 電車乘客及賃金.....77

第一一六 汽船乘客.....77

第一一七 郵便、電信、電話局及郵便線路累年比較.....78

第一一八 內國通常郵便累年比較.....78

第一一九 電信累年比較.....79

第一二〇 小包郵便累年比較.....79

第一二一 電信、電話線路累年比較.....80

第一二二 郵便爲替累年比較.....80

第一二三 諸 車.....81

第一二四 小 船.....81

第一二五 土木費總額ノ一(團體別).....81

第一二六 土木費總額ノ二(工費別).....82

第一二七 土木費工費別ノ一(道路及橋梁費).....82

第一二八 土木費工費別ノ二(河川費).....85

第一二九 土木費工費別ノ三(港灣及海學費).....85

第一三〇 土木費別ノ四(砂防費).....86

第一三一 土木費工費別ノ五(用器水費).....87

第一三二 土木費工費別ノ六(其他ノ工費).....87

**財 政**

第一三三 租稅負擔額ノ一(累年比較).....89

第一三四 租稅負擔額ノ二(郡市別).....89

第一三五 國稅累年比較ノ一.....89

第一三六 國稅累年比較ノ二.....90

第一三七 國稅郡市別ノ一.....90

第一三八 國稅郡市別ノ二.....90

第一三九 第三種所得稅ノ一.....91

第一四〇 第三種所得稅ノ二.....91

第一四一 第三種所得稅ノ三.....91

第一四二 第三種所得稅種類別ノ一.....92

第一四三 第三種所得稅種類別ノ二.....92

第一四四 第三種所得稅種類別人員.....92

第一四五 國稅滯納處分ノ一.....93

第一四六 國稅滯納處分ノ二.....93

第一四七 縣稅累年比較.....94

第一四八 縣稅郡市別.....94

第一四九 縣稅滯納處分ノ一.....94

第一五〇 縣稅滯納處分ノ二.....95

第一五一 市稅累年比較.....96

第一五二 町村稅累年比較.....96

第一五三 町村稅郡別.....96

第一五四 國庫經費累年比較.....97

第一五五 縣歲入累年比較.....98

第一五六 縣歲出累年比較.....99

第一五七 郡歲入累年比較.....101

第一五八 郡歲出累年比較.....102

第一五九 郡歲入郡別.....104

第一六〇 郡歲出郡別.....104

第一六一 市歲入累年比較.....105

第一六二 市歲出累年比較.....106

第一六三 町村歲入累年比較.....108

第一六四 町村歲出累年比較.....108

第一六五 町村歲入郡別.....109

第一六六 町村歲出郡別.....110

第一六七 縣有財產.....111

第一六八 郡有財產.....111

第一六九 市町村基本財產.....112

第一七〇 縣 債.....113

第一七一 郡 債.....113

第一七二 市町村債.....113

第一七三 市町村債利率別.....114

**官 吏 文 書**

第一七四 縣郡官吏人員.....115

第一七五 市町村吏員.....115

第一七六 文 書.....116

第 二 編

學 齡 兒 童

第一 學齡兒童累年比較.....1

第二 學齡兒童.....1

第三 學齡兒童就學不就學累年比較.....2

第四 學齡兒童就學.....2

第五 學齡兒童不就學ノ一(就學猶豫者).....3

第六 學齡兒童不就學ノ二(就學免除者).....3

第七 學齡兒童中盲者聾啞者.....4

小 學 校

第八 市町村立小學校.....5

第九 市町村立小學校學級.....5

第一〇 市町村立小學校教員ノ一(尋常科).....6

第一一 市町村立小學校教員ノ二(高等科).....6

第一二 市町村立小學校兒童ノ一(尋常科).....7

第一三 市町村立小學校兒童ノ二(高等科).....8

第一四 市町村立小學校入學兒童.....8

第一五 市町村立小學校卒業兒童.....9

第一六 市町村立小學校兒童出席及缺席.....9

第一七 學級別市町村立尋常小學校.....10

第一八 學級別市町村立尋常高等小學校(尋常科).....10

第一九 學級別市町村立尋常高等小學校(高等科修業年限二箇年).....11

第二〇 學級別市町村立尋常高等小學校(高等科修業年限三箇年).....11

第二一 學級別市町村立高等小學校(修業年限二箇年).....12

第二二 學級別市町村立小學校分教場(尋常科).....12

第二三 學級別市町村立尋常高等小學校.....12

第二四 市町村立小學校加設目.....13

第二五 市町村立小學校(小學校本科正教員ニシテ尋)教員月俸別ノ一(常科ノ教授ヲ擔任スル者).....14

第二六 市町村立小學校(尋常小學校本科正教員)教員月俸別ノ二.....15

第二七 市町村立小學校(專科正教員ニシテ尋常)教員月俸別ノ三(科ノ教授ヲ擔任スル者).....16

第二八 市町村立小學校(尋常科准教員)教員月俸別ノ四.....17

第二九 市町村立小學校(尋常科代用教員)教員月俸別ノ五.....18

第三〇 市町村立小學校(小學校本科正教員ニシテ高)教員月俸別ノ六(尋科ノ教授ヲ擔任スル者).....19

三一 市町村立小學校(專科正教員準教員ニシテ高)教員月俸別ノ七(尋科ノ教授ヲ擔任スル者).....20

三二 市町村立小學校(高等科代用教員)教員月俸別ノ八.....20

三三 市町村立小學校教員住宅.....21

三四 市町村立小學校授業料.....21

三五 小學校教員免許狀授與人員.....22

三六 小學校教員檢定狀授與人員.....22

三七 市町村立小學校正教員在職年數別.....23

三八 郡市町村立學校醫ノ一(學校醫擔任學校別).....23

三九 郡市町村立學校ノ二(學校醫實人員).....24

**諸 學 校**

第四〇 師範學校教員.....25

四一 師範學校入學志願者.....25

四二 師範學校入學生徒.....25

四三 師範學校卒業生徒.....26

四四 師範學校開校以來卒業生徒.....26

四五 師範學校生徒學年別.....26

第四六 師範學校生徒父兄職業別.....27

第四七 師範學校生徒退學事由別.....27

第四八 中學校教員.....28

第四九 中學校入學志願者.....28

第五〇 中學校入學生徒.....28

第五一 中學校卒業生徒.....29

第五二 中學校開校以來卒業生徒.....29

第五三 中學校生徒學年別.....30

第五四 中學校生徒父兄職業別.....31

第五五 中學校生徒卒業後ノ狀況.....31

第五六 中學校生徒退學事由別.....31

第五七 高等女學校教員.....32

第五八 高等女學校入學志願者.....32

第五九 高等女學校入學生徒.....32

第六〇 高等女學校卒業生徒.....33

第六一 高等女學校開校以來卒業生徒.....34

第六二 高等女學校生徒學年別.....34

第六三 高等女學校生徒父兄職業別.....35

第六四 高等女學校生徒卒業後ノ狀況.....36

第六五 高等女學校生徒退學事由別.....36

第六六 實業學校教員(補習學校ヲ除ク).....36

第六七 實業學校入學志願者.....37

第六八 實業學校入學生徒.....38

第六九 實業學校卒業生徒.....38

第七〇 實業學校開校以來卒業生徒.....39

第七一 實業學校生徒學年別.....40

第七二 實業學校生徒父兄職業別.....43

第七三 實業學校生徒卒業後ノ狀況.....43

第七四 實業學校本科生徒退學事由別.....44

第七五 實業補習學校.....45

第七六 實業補習學校教員養成所.....46

第七七 幼稚園.....46

第七八 縣立學校醫.....46

第七九 青年會.....47

第八〇 各種學校ノ一(專門學校中學校ニ類スル者).....47

第八一 各種學校ノ二(小學校ニ類スル者).....47

第八二 縣立諸學校長及正教員在職年數別.....48

第八三 郡市町村立學校長及(小學校、實業補習學校ヲ除ク)正教員在職年數.....48

經費

第八四 公學費收支累年比較.....49

第八五 縣公學費支出.....49

第八六 縣公學費收入.....50

第八七 縣公學費支出.....50

第八八 郡公學費支出.....50

第八九 郡公學費收入.....50

第九〇 郡公學費支出.....51

第九一 市町村公學費支出.....51

第九二 市町村公學費收入.....55

第九三 市町村公學費支出.....57

第九四 學校基本財産及積立金.....60

第九五 郡公學費負擔.....61

第九六 市町村公學費負擔.....61

第九七 教育資金.....61

第九八 市町村立小學校教員加俸資金.....61

第九九 市町村立小學校教員加俸.....62

第一〇〇 市町村立小學校及公立實業補習學校教員及公立幼稚園保母恩給基金並收入.....62

第一〇一 師範學校公立學校及圖書館職員國庫納金及公費支出.....63

第三編

總覽

第一 生産額累年比較.....1

第二 生産額郡市別.....1

第三 生産力郡市比較.....1

第四 生産種類別.....2

農業

第五 自作、小作地段別.....5

第六 毛數別田段別.....5

第七 耕地整理.....5

第八 開墾助成出願地.....6

第九 米作累年比較.....6

第一〇 米作郡市別.....6

第一一 麥作累年比較累年.....7

第一二 麥作郡市別.....7

第一三 食用農産物ノ一(大豆、小豆、豌豆、蠶豆).....7

第一四 食用農産物ノ二(落花生、粟、稗、黍).....8

第一五 食用農産物ノ三(麥、玉蜀黍、甘藷、馬鈴薯).....8

第一六 食用農産物ノ四(蕎麥、青芋、生百合、蘿蔔).....9

第一七 食用農産物ノ五(胡蘿蔔、牛蒡、筍、生薑).....9

第一八 食用農産物ノ六(西瓜、南瓜、胡瓜、茄).....10

第一九 食用農産物ノ七(甜瓜、蕃椒、葱、蔥頭).....10

第二〇 食用農産物ノ八(漬菜、落葵、蕪菁、蓮根).....11

第二一 食用農産物ノ九(胡麻、佛掌薯、薯蕷、甜薯).....11

第二二 食用農産物ノ一〇(軟冬、蒟蒻、梨瓜、白瓜).....11

第二三 特用農産物ノ一(除蟲菊、檀、樟、葉藍).....12

第二四 特用農産物ノ二(桑、三椏).....12

第二五 特用農産物ノ三(罌粟、サフラン、苧麻、黃麻、甘蔗).....13

第二六 柑橘累年比較.....13

第二七 柑橘郡市別.....16

第二八 果實.....20

第二九 綠肥用作物.....23

第三〇 苗木.....24

三一 桑畑及茶畑.....25

三二 茶.....26

三三 養蠶戶數.....26

三四 春蠶.....27

三五 夏蠶.....27

三六 秋蠶.....28

三七 原蠶種検査成績ノ一(製造者數據立、類及蠶兒検査).....28

三八 原蠶種検査成績ノ二(繭検査及母蛾検査).....29

三九 普通蠶種検査成績ノ一(製造者數據立、類及收繭額).....31

四〇 普通蠶種検査成績ノ二(歩合検査).....32

四一 普輪蠶種検査ノ三(再検査).....33

四二 普通蠶種検査成績ノ四(全検査).....35

牧畜

四三 牛.....37

四四 牛生産.....37

四五 種牝牛及牛乳.....37

四六 馬.....38

四七 豚、綿羊、山羊.....38

四八 豚、綿羊、山羊生産.....38

四九 牛、豚、綿羊、山羊斃死.....39

五〇 屠殺ノ一(成牛).....40

五一 屠殺ノ二(馬).....40

五二 屠殺ノ三(豚).....41

五三 家禽ノ一(鶏).....41

五四 家禽ノ二(鶩).....42

五五 養蜂及蜜蠟.....42

林業

五六 國有林野.....43

五六 國有林野郡別.....43

五七 國有林收入.....43

五八 國有林被害.....43

五九 著名ノ國有林.....44

六〇 民有林野面積.....44

六一 民有林野開墾.....47

六二 民有林野人工造林(甲)新植.....48

六三 民有林野人工造林(乙)補植.....51

六四 民有林野天然造林(下種萌芽).....53

六五 民有林野被害.....54

六六 民有林伐採.....54

六七 林野産物ノ一.....58

六八 林野産物ノ二.....58

六九 林野産物ノ三.....59

七〇 林野産物ノ四.....59

七一 林野産物ノ五.....59

七二 林野産物ノ六.....60

七三 林野産物ノ七.....60

七四 林野産物ノ八.....60

鑛業

七五 試掘區區及坪數.....61

七六 採掘區區及坪數.....61

七七 鑛産物.....62

漁業

七八 漁船.....63

七九 難破漁船.....63

八〇 漁獲物.....64

八一 水産製造物.....67

八二 水産養殖.....69

八三 遠洋漁業ノ一.....71

八四 遠洋漁業ノ二.....71

工業

八五 工場業種別ノ一(和歌山市).....73

八六 工場業種別ノ二(海草郡).....74

八七 工場業種別ノ三(那賀郡).....75

八八 工場業種別ノ四(伊都郡).....76

八九 工場業種別ノ五(有田郡).....77

九〇 工場業種別ノ六(日高郡).....78

九一 工場業種別ノ七(西牟婁郡).....79

九二 工場業種別ノ八(東牟婁郡).....80

九三 工場業種別ノ九(總計).....81

九四 織物.....82

九五 綿子ノ累年比較.....84

九六 蠶糸類及真綿ノ製造戶數及蠶糸並數.....84

九七 蠶糸類及真綿ノ二(生糸及玉糸).....84

九八 蠶糸類及真綿ノ三(屑糸及真綿).....85

九九 綿糸紡績ノ一.....85

一〇〇 綿糸紡績ノ二.....86

一〇一 漆器.....86

一〇二 莫大小ノ一.....87

一〇三 莫大小ノ二.....87

一〇四 酒類.....87

一〇五 醬油及酢.....88

一〇六 傘及足袋.....88

一〇七 指物.....89

一〇八 菓製品.....89



G 目 次

- 第一〇九 鈕 釦.....90
- 第一一〇 油 類.....90
- 第一一一 木 蠟.....91
- 第一一二 蠟 燭.....91
- 第一一三 凍 豆 腐.....92
- 第一一四 網及繩ノ一.....92
- 第一一五 網及繩類ノ二.....93
- 第一一六 製 革.....93
- 第一一七 工業用藥品ノ一.....93
- 第一一八 工業用藥品ノ二.....94
- 第一一九 工業用藥品ノ三.....94
- 第一二〇 和 紙.....94
- 第一二一 西 洋 紙.....95
- 第一二二 漆 液.....95
- 第一二三 瓦及煉瓦.....95
- 第一二四 砂 糖.....96
- 第一二五 箱類及桶類.....96
- 第一二六 除蟲菊製品及寶藥.....96
- 第一二七 菓子類及化粧品.....97
- 第一二八 漁網地及船舶.....97
- 第一二九 鉛筆及製氷.....97
- 第一三〇 肥料營業者.....98
- 第一三一 肥料製造高.....98
- 第一三二 工產物雜類.....99

- 第一三三 度量衡器第一種取締検査成績.....100
- 第一三四 度量衡器販賣高.....100
- 第一三五 石炭消費高.....101

商 業

- 第一三六 會社業休別.....103
- 第一三七 會社資本金別.....103
- 第一三八 重要物産同業組合.....103
- 第一三九 物價(和歌山市).....105
- 第一四〇 貨錢指定地調査(和歌山市).....106

金 融 貯 蓄

- 第一四一 銀行組織別.....107
- 第一四二 銀行資本金別.....107
- 第一四三 産業組合種類別市別.....108
- 第一四四 産業組合事業別.....108
- 第一四五 銀行預金.....109
- 第一四六 銀行貸付金.....110
- 第一四七 銀行貯蓄預金.....111
- 第一四八 農工銀行貸付金.....111
- 第一四九 農工銀行代理貸付金.....111
- 第一五〇 銀行諸手形.....112
- 第一五一 郵貯貯金局別.....112

第 四 編

警 察

- 第一 警察官署ノ一.....1
- 第二 警察官署ノ二.....1
- 第三 警察官署ノ三.....2
- 第四 警察職員配置.....7
- 第五 警察賞與.....8
- 第六 警部現員俸給別人員表.....9
- 第七 警部補現員俸給別人員表.....9
- 第八 巡查現員俸給別人員表.....10
- 第九 轉免退職死亡者勤年數.....10
- 第一〇 警察官吏年齡別.....10
- 第一一 警察官吏在職年數別.....10
- 第一二 巡查退職料遺族扶助料及諸給與.....12
- 第一三 精勤証書授與調.....12
- 第一四 巡查志願.....12
- 第一五 採用巡查教育程度.....12
- 第一六 盜難及詐欺恐喝被害件數月別.....13
- 第一七 盜難及詐欺恐喝被害件數署別.....14
- 第一八 強劫盜其他贓物被害高.....14

- 第一九 盜難詐欺恐喝被害見件數月別.....15
- 第二〇 盜難及詐欺恐喝被害見件數署別.....15
- 第二一 強劫盜其他贓物被害見高.....16
- 第二二 發見理由別.....16
- 第二三 檢舉犯罪人及警察犯處罰令諸犯人員.....17
- 第二四 犯罪件數署別.....17
- 第二五 檢舉犯罪件數署別.....18
- 第二六 逮捕人員署別.....19
- 第二七 警察犯罰法令令舉人員署別.....20
- 第二八 令狀執行.....20
- 第二九 拘 置.....21
- 第三〇 護 送.....22
- 第三一 告訴告發.....23
- 第三二 犯罪人送致及處分.....24
- 第三三 警察犯處罰令處分.....24
- 第三四 諸規則違犯處分.....27
- 第三五 檢視及檢証.....31
- 第三六 假出獄及假出場.....31
- 第三七 警察上死傷人員.....32

- 第三八 被殺害者表.....32
- 第三九 自殺者ノ月別及所爲表.....33
- 第四〇 自殺者ノ年齡及理由表.....34
- 第四一 自殺者ノ住所及據事上ノ關係表.....35
- 第四二 災害其ノ他ノ事故ニテ死セシ人員表.....35
- 第四三 變死セントセシ人員署別.....36
- 第四四 風雨震災.....37
- 第四五 難 波 船.....37
- 第四六 救 護.....38
- 第四七 救護署別.....38
- 第四八 火 災.....39
- 第四九 火災署別.....40
- 第五〇 失火原因.....40
- 第五一 消防組ノ一(公設).....41
- 第五二 消防組ノ二.....42
- 第五三 鉦地賣買高.....43
- 第五四 火災額現在高.....43
- 第五五 控置免狀下附人員署別.....44
- 第五六 遺失物品.....44
- 第五七 拾得金品埋藏物及贓物置品署別.....44
- 第五八 拾得金品埋藏物及贓物置品處分署別.....45
- 第五九 質屋調.....49
- 第六〇 質屋取締法古物取締法ニヨリ徵收物件.....49
- 第六一 諸 興 業.....49
- 第六二 活態寫真興業調.....51
- 第六三 寄 席 調.....51
- 第六四 演劇興業調.....51
- 第六五 遊藝人其他調ノ一.....52
- 第六六 遊藝人其他調ノ二.....52
- 第六七 遊藝人其他調ノ三.....52
- 第六八 遊 席 調.....52
- 第六九 娼妓稼業年數調.....52
- 第七〇 娼妓年齡調.....52
- 第七一 藝妓年齡調.....53
- 第七二 警察取締ニ屬スル諸營業者.....53
- 第七三 警察取締ニ屬スル建物諸製造場.....55
- 第七四 說諭其他ノ一.....56
- 第七五 臨檢度數.....59
- 第七六 鐘泉浴場調.....60
- 第七七 喫煙禁止法違反.....60
- 第七八 行政執行.....60
- 第七九 交通事故調.....61
- 第八〇 警察宣傳狀況.....62
- 第八一 義勇警察班.....62
- 第八二 人事相談取扱件數署別.....63
- 第八三 職業紹介成績表.....63
- 第八四 簡易救濟會事業其他.....64

- 第八五 警察講習會調.....65
- 第八六 電 話.....66
- 第八七 宿泊人員表ノ一(投宿).....66
- 第八八 宿泊人員表ノ二(滞在).....67

衛 生

- 第八九 職員配置.....69
- 第九〇 醫 師.....69
- 第九一 齒科醫師.....69
- 第九二 獸醫師職工.....70
- 第九三 藥劑製藥者及藥種商.....70
- 第九四 産 婆.....71
- 第九五 本縣人産婆試験成績.....71
- 第九六 看護婦按摩及マツサージ術.....72
- 第九七 鍼術灸術.....72
- 第九八 市町村立傳染病院及隔離病舎.....72
- 第九九 賣 藥.....72
- 第一〇〇 賣藥請賣及行商人員並賣藥規則外藥劑.....73
- 第一〇一 賣藥及賣藥規則外藥劑檢査.....73
- 第一〇二 藥品監視成績.....74
- 第一〇三 死亡者病類別累年比較.....74
- 第一〇四 死亡者郡市別.....75
- 第一〇五 死亡者年齡別表.....76
- 第一〇六 現住千人中死亡者病類別.....80
- 第一〇七 肺病死亡者年齡別.....81
- 第一〇八 精神病者郡市別.....82
- 第一〇九 精神病者發病原因.....82
- 第一一〇 精神病者年齡別.....83
- 第一一一 惡染病患者死亡累年比較.....83
- 第一一二 傳染病患者死亡郡市別.....83
- 第一一三 傳染病患者月別.....84
- 第一一四 傳染病死亡者月別.....85
- 第一一五 虎列刺刺傷患者及死亡.....85
- 第一一六 虎列刺刺傷患者及死亡.....86
- 第一一七 赤痢病患者及死亡.....86
- 第一一八 赤痢病疑似患者及死亡.....87
- 第一一九 腸胃扶斯患者及死亡.....87
- 第一二〇 ベスト患者及死亡.....88
- 第一二一 パラチブス患者及死亡.....88
- 第一二二 猩紅熱患者及死亡.....89
- 第一二三 實布埜里亞患者及死亡.....89
- 第一二四 實布埜里亞患者血清療法成績.....90
- 第一二五 痘瘡患者及死亡.....90
- 第一二六 流行性腦脊髄膜炎患者及死亡.....91
- 第一二七 學校トラホーム檢診成績.....91
- 第一二八 學校トラホーム治療成績.....92
- 第一二九 工場トラホーム治療成績.....93

目次

第一三〇	工場トヲホーム検診成績	93	第一四三	密賣淫婦密賣前ノ職業	98
第一三一	次年徴兵適齡者並徴兵合格者トヲホーム検診成績	94	第一四四	中毒	99
第一三二	次年徴兵適齡者並徴兵合格者トヲホーム治療成績	94	第一四五	飲食物其他ノ物品試験成績	99
第一三三	壯丁トヲホーム並花柳病患者表	94	第一四六	阿片	100
第一三四	墓地火葬場	95	第一四七	斃牛馬ノ一	101
第一三五	埋火葬人員	96	第一四八	斃牛馬ノ二	101
第一三六	種痘成績ノ一(第一期)	96	第一四九	汚物掃除成績ノ一	102
第一三七	種痘成績ノ二(第二期)	97	第一五〇	汚物掃除成績ノ二	102
第一三八	娼妓健康診断ノ一	97	第一五一	汚物掃除成績ノ三	102
第一三九	娼妓健康診断ノ二	97	第一五二	衛生ニ關スル犯罪	103
第一四〇	密賣淫婦健康診断	98	第一五三	細菌検査	103
第一四一	密賣淫婦ノ來歴	98	第一五四	畜牛結核病検査成績	104
第一四二	密賣淫婦當時ノ職業	98	第一五五	市町村傳染病豫防費支出額調査表	104
			第一五六	市町村傳染病豫防費對スル縣費補助調査表	105

附 録

第一	汎論	1	第一三	裁判所區畫	15
第二	管轄地ノ沿革	2	第一四	小林區署	16
第三	山嶽	2	第一五	公園	16
第四	河川	3	第一六	著名ノ神社	16
第五	池沼	4	第一七	道路	17
第六	鳴瀧(民戸アルモノ)	4	第一八	元標ヨリ里程	21
第七	鑛泉	4	第一九	鐵道哩數及敷地	21
第八	行政區畫	5	第二〇	軌道哩數	22
第九	警察署區畫	13	第二一	港灣	22
第一〇	工區出張所區畫	14	第二二	燈臺	23
第一一	稅務所區畫	14	第二三	掘川	24
第一二	軍管轄區畫	14	第二四	新聞雜誌	24

第一編

## 土 地

面	積	306.848	<small>方呎</small>
	平均溫度	15.1	<small>度</small>
	降水日數	162	
	平均濕度	79	<small>%</small>
	地震回數	156	
官	有地	36 375.70	<small>段別 町及 地價</small>
民 有 地	田	33 663.08	14,463.344
	畑	14,992.29	2,399.683
	宅地	3 731.18	5,881.276
	山林	269,673.43	416.506
	原野	1 374.81	2.462
	其他	90.60	6.365
	計	323,528.07	23,161.118
地	年期地	3 154.80	279.476
	免租地	6 217.20	—
總	計	369,275.14	23,440.594

第一 位置

縣廳所在地		極所		經緯度	
地名	經緯度	方位	地名	經緯度	方位
和歌山市四丁目	東經 135.09 北緯 34.14	極東 極西	東牟婁郡新宮町 海草郡加太町	東經 136.00 北緯 35.00	極南 極北

一、經度ハ英國綠威ヲ基點トス

第二 面積及廣袤

部市	面積	廣袤					
		方位	地名	里程	方位	地名	里程
和歌山	646	極東	東瓦町	34	極南	小松原通九丁目	1.02
海草	17,017	極西	淡原原坪	7.09	極北	嘉家作丁	6.11
那賀	約 27,868	極東	東山東村	6.01	極南	椒村	7.10
伊都	約 30,401	極西	加太町友ヶ島	6.27	極北	加太町柳ノ濱	8.00
有田	30,642	極東	長谷毛原村、花園村、天野村、三村界、小倉村	11.02	極南	小川村	8.19
日高	62,112	極西	富貴村、笠田村	13.29	極北	上名手村	10.25
西牟婁	69,978	極東	八幡村、箕島町	12.26	極南	花園村、紀見村	13.26
東牟婁	68,184	極西	龍神村、三尾村	9.34	極北	津木村、安詰村、花園村、長谷毛原村三村界	12.33
合計	306,848	極東	東牟婁郡新宮町	—	極南	西牟婁郡湖岬村	—
		極西	海草郡加太町	—	極北	伊都郡紀見村	—

一、從來掲ケシ面積ハ傳稱ナリシヲ以テ明治四十四年參謀本部實測五萬分一地圖ニ基キ算出シタル面積ニ改メタリ  
二、那賀、伊都兩郡ハ境界未定ノ爲メ約數ヲ掲ケ

第三 氣象ノ一 大正十年

月次	空氣ノ壓力					空氣ノ溫度					水蒸氣ノ張力							
	最高示度	最高日	最低示度	最低日	平均	最高示度	最高日	最低示度	最低日	平均	最高示度	最高日	最低示度	最低日	平均			
一月	773.4	10	752.8	38	765.8	764.4	14.8	19	1.5	10	5.6	4.9	9.3	19	3.6	15	5.5	4.5
二月	769.2	8	753.6	17	763.4	763.9	20.6	27	2.3	19	5.4	4.9	11.9	27	3.2	18	5.4	4.5
三月	773.8	31	748.1	20	762.5	763.0	19.1	20	2.0	20	7.3	8.0	14.6	20	3.5	8	5.8	5.6
四月	774.2	1	746.6	3	762.6	761.2	24.5	25	0.6	9	14.3	13.7	18.6	28	3.7	9	9.8	8.5

第三 氣象ノ一 續

Table with columns for month/year, air pressure, air temperature, and water vapor pressure. Includes monthly and annual averages for years 1915-1918.

一、壓力ハ水點溫度ノ更正ノミヲ施シタルモノナルカ故ニ重力ノ更正又ハ海面ヘ更正ナスニハ更ニ其示度ニ下ノ如ク加減ヲ爲サ、ルヘカラス
重力ノ更正和歌山(減)零耗七潮岬(減)零耗八海面ヘノ更正和歌山(加)一耗三潮岬(加)六耗六

第四 氣象ノ二 大正十年

Table with columns for month/year, temperature, cloud amount, wind speed, and snow amount. Includes monthly and annual averages for the year 1921.

第四 氣象ノ二 續

Table with columns for month/year, temperature, cloud amount, wind speed, and snow amount. Includes monthly and annual averages for years 1915-1918.

一、空氣ノ溫度ハ空氣中ニ水蒸氣ヲ含有シ得ヘキ限度即チ飽和點ニ達シタルトキヲ百ト定メ以テ其比較率ヲ示ス
一、雲量ハ天際雲ヲキリ零トシ滿天雲ヲ布ケルヲ十トシ以テ其比較率ヲ示ス
一、風ノ速度ハ一秒時間ニ於ケル「米」ヲ以テ雨量ハ圓形ニ粉ノ雨量計ニ濕潤セル降水量ナリ但シ降り初メヨリ止ミタル迄ノモノニアラスシテ定時毎ニ之ヲ測リ總合シテ其ノ日ノ量トス其最多ハ午後十時ヲ日限界トシ二十四時間ニ於ケル量ノ極メテ多キモノヲ記ス

第五 氣象ノ三 大正十年

Table with columns for month/year, weather conditions (precipitation, snow, etc.), earthquakes, ground temperature, and average evaporation. Includes monthly and annual averages for the year 1921.

一、降水日數ハ雨、雪、霰、霰ノ混降ト單降トニ拘ラス其ノ水量ノ一耗ノ十分ノ一以上アリシ日ノミヲ掲ク雪及霰、霰ハ其ノ量ノ多少ニ關セス尙クモ其ノ現象ヲ認メシ日ハ悉ク算入セリ
一、地温ハ草上ニ寒暖計ヲ横メテ觀測シタルモノナリ

第六 氣象ノ四

Table with columns for year (年次), air temperature (空氣ノ溫度), precipitation (雨雪ノ水量), and other weather metrics. Rows include years from 明治三十五年 to 大正十年.

第七 氣象ノ五 大正十年

Table for 大正十年 showing monthly and annual data for air pressure (空氣ノ壓力), air temperature (空氣ノ溫度), and humidity (水蒸氣ノ張力).

第八 氣象ノ六 (潮岬測候所) 大正十年

Table for 潮岬測候所 showing monthly and annual data for temperature (溫度), wind (風), and precipitation (雨量).

第九 氣象ノ七 (潮岬測候所) 大正十年

Table for 潮岬測候所 showing monthly and annual data for various weather phenomena like rain (降水), snow (雪), fog (霧), and wind (風).

一、地温ハ草上ニ寒暖計ヲ横ヘ觀測シタルモノナリ

第一〇 氣象ノ八 (潮岬測候所)

Table for 潮岬測候所 showing annual data for air temperature (空氣ノ溫度), precipitation (雨雪ノ水量), and other metrics.

第一一

氣象ノ九

大正十年

Table of monthly and annual weather data for nine locations (和歌山, 川原, etc.) including temperature and wind speed.

一、本表ハ午前十時ノ觀測ニシテ最高最低ノ極度ハ年中ノ極度ヲ示ス

第一二

氣象ノ一〇

大正十年

Table of monthly and annual precipitation data for ten locations (和歌山, 川原, etc.) including rainfall amount and days.

一、本表ハ午前十時ヲ日界トシテ觀測シタルモノニシテ其水量ハ前日ノモノヲ掲グ

第一三

官有地ノ一(第一種) 大正十年十二月三十一日

Table of public land (Type 1) by municipality (郡市) including categories like 官幣大社地, 國幣中社地, etc.

第一三

官有地ノ一(第一種)

續

Table of public land (Type 1) by city (市) including categories like 官幣大社地, 國幣中社地, etc.

第一四

官有地ノ二(第二種) 大正十年十二月三十一日

Table of public land (Type 2) by category (種別) including 和歌山, 海草, 那賀, etc.

第一五

官有地ノ三(第三種) 大正十年十二月三十一日

Table of public land (Type 3) by category (種別) including 公園地, 海岸地, 風潮除地, etc.

第一六

官有地ノ四(第四種) 大正十年十二月三十一日

Table of public land (Type 4) by city (郡市) including categories like 寺院敷地, 其他.

第一七 官有地ノ五 (賃渡段別) 大正十年十二月三十一日

Table with columns for 郡市 (Municipality), 料金 (Fees), 國庫 (National Treasury), 庫 (Warehouse), 收入 (Income), 料金 (Fees), 經 (Management), 收入 (Income). Rows include 和歌山, 海草, 那賀, 伊都, 有田, 日高, 西牟婁, 東牟婁, and 合計 (Total).

第一八 民有地段別 大正十一年一月一日

Table with columns for 郡市 (Municipality), 有租地 (Leased Land), 年期地 (Term Land), 免租地 (Tax-exempt Land), 合計 (Total), 上ノ内 (Upper Inner), 總段別百中 (Total Segments per 100), 總段別百中 (Total Segments per 100). Rows include 和歌山, 海草, 那賀, 伊都, 有田, 日高, 西牟婁, 東牟婁, and 合計 (Total).

第一九 民有々租地ノ一 大正十一年一月一日

Table with columns for 郡市 (Municipality), 田 (Field), 畑 (Paddy Field), 宅地 (Residential Land), 畑 (Paddy Field), 田 (Field). Rows include 和歌山, 海草, 那賀, 伊都.

第一九 民有々租地ノ一 續

Table with columns for 郡市 (Municipality), 田 (Field), 畑 (Paddy Field), 宅地 (Residential Land), 畑 (Paddy Field), 田 (Field). Rows include 有田, 日高, 西牟婁, 東牟婁, 合計 (Total), 大正十年, 同九年, 同八年, 同七年.

第二〇 民有々租地ノ二 大正十一年一月一日

Table with columns for 郡市 (Municipality), 礦泉地 (Mineral Land), 池沼 (Ponds), 山 (Mountains), 林 (Forests), 原野 (Open Land), 雜種地 (Mixed Land), 合計 (Total). Rows include 和歌山, 海草, 那賀, 伊都, 有田, 日高, 西牟婁, 東牟婁, 合計 (Total), 大正十年, 同九年, 同八年, 同七年.

第二一 年期地ノ一 (荒地) 大正十一年一月一日

Table with columns for 郡市 (Municipality), 田 (Field), 畑 (Paddy Field), 郡村宅地 (Village Residential Land), 市街宅地 (City Residential Land), 畑 (Paddy Field), 田 (Field). Rows include 和歌山, 海草, 那賀, 伊都.



第二一 年期地ノ一(荒地) 續

郡市	田		畑		郡村宅地		市街宅地		池		沼	
	段別	地價	段別	地價	段別	地價	段別	地價	段別	地價	段別	地價
有田	町	20.20	町	6.627	町	2.47	町	310	町	.12	町	60
日高	町	330.55	町	136.267	町	29.32	町	4.262	町	.52	町	393
西牟婁	町	317.54	町	82.150	町	31.41	町	2,039	町	2.79	町	1,043
東牟婁	町	24.72	町	5,680	町	9.38	町	1,186	町	.59	町	301
合計		764.26		256.641		89.60		10.482		4.20		1,902
大正十年		499.78		145,025		77.90		8,094		5.80		1,821
同九年		628.76		193,248		90.29		11,052		4.10		1,984
同八年		832.15		236,977		154.26		17,004		7.09		2,579
同七年		1,042.03		314,865		165.08		18,907		8.48		3,573

第二二 年期地ノ二(荒地) 大正十一年一月一日

郡市	池		沼		山林		原野		雜種地		合計	
	段別	地價	段別	地價	段別	地價	段別	地價	段別	地價	段別	地價
和歌山	町	.81	町	222	町	.01	町	0	町	.13	町	1
海草	町	241.60	町	1,514	町	4.80	町	48	町	.24	町	0
那賀	町	234.29	町	1,215	町	6.98	町	32	町	—	町	—
伊都	町	304.01	町	1,490	町	4.80	町	8	町	.20	町	50
有田	町	135.36	町	878	町	.18	町	0	町	.30	町	12
日高	町	473.98	町	1,551	町	2.17	町	9	町	.08	町	1
西牟婁	町	328.20	町	1,081	町	7.89	町	11	町	5.21	町	8
東牟婁	町	30.68	町	41	町	3.94	町	8	町	.40	町	83
合計		1,622.12		7,770		30.81		118		6.42		154
大正十年		1,711.08		7,857		34.35		133		5.82		154
同九年		1,715.49		8,229		34.08		180		5.79		90
同八年		1,809.37		8,360		40.26		182		5.14		91
同七年		1,758.80		8,372		39.68		179		4.48		89

第二三 年期地ノ三(開墾地) 大正十一年一月一日

郡別	田		畑		宅地		池		沼	
	段別	地價	段別	地價	段別	地價	段別	地價	段別	地價
海草	町	—	町	—	町	—	町	1.41	町	60
日高	町	.35	町	2	町	1.15	町	8	町	.19
西牟婁	町	.51	町	4	町	1.12	町	8	町	.64

第二三 年期地ノ三 續

郡別	田		畑		宅地		池		沼	
	段別	地價	段別	地價	段別	地價	段別	地價	段別	地價
東牟婁	町	.56	町	2	町	.72	町	4	町	1.41
合計		1.72		8		2.99		20		2.24
大正十年		2.10		7		3.70		23		2.15
同九年		2.34		10		3.40		25		2.25
同八年		2.70		10		4.09		29		2.37
同七年		2.86		11		4.97		33		2.60

第二四 年期地ノ四(開墾地) 大正十一年一月一日

郡市	山林		原野		雜種地		合計	
	段別	地價	段別	地價	段別	地價	段別	地價
和歌山	町	—	町	.05	町	2	町	.05
海草	町	241.60	町	1,514	町	4.80	町	48
那賀	町	234.29	町	1,215	町	6.98	町	32
伊都	町	304.01	町	1,490	町	4.80	町	8
有田	町	135.36	町	878	町	.18	町	0
日高	町	473.98	町	1,551	町	2.17	町	9
西牟婁	町	328.20	町	1,081	町	7.89	町	11
東牟婁	町	30.68	町	41	町	3.94	町	8
合計		1,622.12		7,770		30.81		118
大正十年		1,711.08		7,857		34.35		133
同九年		1,715.49		8,229		34.08		180
同八年		1,809.37		8,360		40.26		182
同七年		1,758.80		8,372		39.68		179

第二五 年期地ノ五(新開地) 大正十一年一月一日

郡別	畑		宅地		雜種地		合計	
	段別	地價	段別	地價	段別	地價	段別	地價
海草	町	—	町	—	町	.77	町	.77
日高	町	.56	町	.51	町	—	町	—
西牟婁	町	—	町	1.20	町	—	町	—
東牟婁	町	—	町	.94	町	—	町	—
合計		.56		2.65		.77		3.98
大正十年		.56		2.72		.78		4.06
同九年		.56		2.80		.78		4.14
同八年		.56		3.18		.78		4.52
同七年		.56		3.18		.78		4.52

第二六 年期地ノ六 (低價地換置地) 大正十一年一月一日

Table with columns for 郡別 (Municipality), 低價地 (Low Price Land), 地目變換地換置地 (Land Conversion/Replacement), 造林地 (Afforestation Land), and 合計 (Total). Rows include 日高, 西半葉, 東半葉, 合計, and years 大正十年 to 同七年.

第二七 民有免租地 大正十一年一月一日

Table with columns for 種別 (Category), 和歌山, 海草, 那賀, 伊都, 有田, 日高, 西半葉, 東半葉, 合計, 十年, 九年. Rows include 學校敷地, 郷村社地, 墳墓地, 火葬場敷地, 用水路, 溜池, 堤塘, 井溝, 鐵道用地, 軌道用地, 道路, 保安林, 公園地, 砂防地, 縣郡市役所町村役場敷地, 隔離病舎敷地, 其他公用地, 合計.

第二八 地價高低ノ一 (田、畑) 大正十一年一月一日

Table with columns for 郡市 (Municipality), 田 (Rice Field), 畑 (Cultivated Field). Sub-columns for 最高 (Highest) and 最低 (Lowest) prices. Rows include 和歌山, 海草, 那賀, 伊都, 有田, 日高, 西半葉, 東半葉.

第二九 地價高低ノ二 (宅地) 大正十一年一月一日

Table with columns for 郡市 (Municipality), 最高 (Highest), 最低 (Lowest). Sub-columns for 段當金 (Section Price) and 地名 (Location Name). Rows include 和歌山, 海草, 那賀, 伊都, 有田, 日高, 西半葉, 東半葉.

第三〇 土地賣買價格 大正十年

Table with columns for 種別 (Category), 上等 (Upper), 中等 (Middle), 下等 (Lower), 標準地名 (Standard Location Name). Sub-columns for 地價 (Price) and 價格 (Rate). Rows include 和歌山 (田, 畑, 宅地) and 海草 (田, 畑, 宅地).

第三〇 土地賣買價格

Table with columns for land type (種別), price level (上, 中, 下), price (地價), and location (標準地名). Rows include areas like 那賀, 伊都, 有田, 日高, 西牟婁, and 東牟婁.

第三一 土地賃貸價格

Table with columns for land type (種別), price level (上, 中, 下), price (地價), and location (標準地名). Rows include areas like 那賀, 伊都, 有田, 日高, 西牟婁, and 東牟婁.

第三一 土地賃貸價格 大正十年

Table with columns for land type (種別), price level (上, 中, 下), price (地價), and location (標準地名). Rows include areas like 和歌山 and 海草.

戶口總數

項目	單位	數量
總計	戶	151,171
現住戶數	戶	151,171
本籍人口	人	437,451
現住人口	人	395,764
出生	人	14,308
死亡	人	8,997
婚姻	件	8,148
離婚	件	765
現住出生	人	968
現住死亡	人	781

戶口總數

項目	單位	數量
總計	戶	151,171
現住戶數	戶	151,171
本籍人口	人	437,451
現住人口	人	395,764
出生	人	14,308
死亡	人	8,997
婚姻	件	8,148
離婚	件	765
現住出生	人	968
現住死亡	人	781

戶口總數

戶口

現住戶數	151,171
本籍人口	437,451
現住人口	395,764
出生	14,308
死亡	8,997
婚姻	8,148
離婚	765
現住出生	968
現住死亡	781

第三二 本籍及現住人口累年比較

年次	本籍人口			現住人口			現住戶數	每五年增減歩合			本籍人口 百付現住人口	一戸 =付現住人口	一 =方里 =付現住人口
	男	女	計	男	女	計		本籍人口	現住人口	現住戶數			
明治二十年首	314,866	307,428	622,294	305,335	301,312	606,648	128,457				97.5	4.7	1,978
同二十一年首	317,727	309,074	626,801	307,299	302,799	610,098	127,986	174.1	147.7	(-) 19.1	97.3	4.8	1,988
同二十二年首	319,990	311,470	631,460	309,977	304,672	614,649	129,407				97.3	4.8	2,003
同二十三年末	324,469	315,855	640,324	?	?	631,629	124,367				98.6	5.1	2,058
同二十四年末	324,846	316,393	641,239	?	?	631,865	118,641				98.5	5.3	2,059
同二十五年末	327,103	318,731	645,834	?	?	634,851	117,856				98.3	5.3	2,069
同二十六年末	327,835	139,243	647,078	?	?	621,269	11,547	27.1	10.8	(-) 33.9	96.1	5.2	3,025
同二十七年末	330,260	321,125	651,385	?	?	636,025	118,847				97.6	5.4	2,073
同二十八年末	334,426	324,065	658,491	?	?	647,965	126,317				68.3	5.1	2,117
同二十九年末	338,090	328,185	666,275	?	?	654,317	119,729				98.2	5.5	2,132
同三十年末	341,669	331,369	673,038	?	?	660,652	120,497				98.1	5.5	2,153
同三十一年末	345,958	335,614	681,572	?	?	671,425	123,633	46.3	55.7	40.3	99.4	5.4	2,188
同三十二年末	348,552	838,665	687,217	?	?	676,208	123,998				98.4	5.5	2,204
同三十三年末	352,863	342,937	695,800	?	?	679,134	125,146				97.6	5.4	2,213
同三十四年末	358,445	347,469	705,914	?	?	689,941	126,396				97.7	5.5	2,248
同三十五年末	354,086	349,701	703,787	341,548	344,266	685,814	127,259				97.4	5.4	2,235
同三十六年末	365,865	355,556	721,421	346,767	350,911	696,778	127,212	49.9	29.5	25.9	96.6	5.5	2,271
同三十七年末	364,296	356,943	721,239	341,136	352,912	694,048	126,329				96.2	5.5	2,267
同三十八年末	367,490	358,508	725,998	346,416	352,144	698,560	125,834				96.2	5.6	2,277
同三十九年末	373,119	260,705	733,824	352,773	354,059	706,832	128,783				96.3	5.2	2,304
同四十年末	373,263	392,962	736,225	351,987	355,628	707,615	129,603				96.1	5.5	2,306
同四十一年末	382,815	371,407	754,222	358,882	363,937	722,819	132,300	45.7	415.5	47.3	95.8	5.5	2,350
同四十二年末	387,290	375,070	762,360	363,451	367,035	730,486	131,333				95.8	5.6	2,581
同四十三年末	391,801	379,316	771,117	365,354	368,829	734,183	138,249				95.2	5.3	2,393
同四十四年末	395,446	383,967	779,413	368,231	370,999	739,230	135,839				94.8	5.4	2,410
大正元年末	400,038	387,226	787,264	370,284	373,111	743,395	131,309				94.4	5.6	2,423
同二年末	409,784	396,659	806,443	381,553	385,386	766,939	139,912	57.8	49.9	65.3	95.8	5.5	2,500
同三年末	413,341	400,772	814,113	384,582	388,921	773,503	141,786				95.0	5.5	2,521
同四年末	418,530	405,600	824,130	386,092	389,024	775,116	142,757				94.1	5.4	2,526
同五年末	424,629	411,181	835,810	392,818	395,326	788,144	143,215				94.3	5.5	2,569
同六年末	428,821	415,882	844,703	399,848	401,851	801,699	143,924				94.9	5.6	2,613
同七年末	430,440	416,050	846,490	391,986	400,320	792,306	147,062	24.3	(-) 15.0	16.7	93.5	5.4	2,589
同八年末	434,123	417,933	852,056	399,171	401,918	801,089	147,886				94.0	5.4	2,611
同九年末	431,917	420,346	852,263	392,420	396,622	789,042	149,533				92.6	5.3	2,571
同十年末	437,451	424,421	861,872	395,764	401,446	797,210	151,171				92.4	5.2	2,598

第三三 本籍及現住人口郡市別 (各年末)

Table with columns for year, population (male, female, total), and migration statistics for 和歌山, 海草, and 那賀 regions.

第三三 本籍及現住人口郡市別 續

Table with columns for year, population (male, female, total), and migration statistics for 伊都, 有田, and 高 regions.

第三三 本籍及現住人口郡市別 續

Table showing population statistics by prefecture/city (西牟婁, 東牟婁) from 1912 to 1920. Columns include birth/death rates, natural increase, and population counts.

第三四 本籍及現住人口町村別 大正十年十二月三十一日

Table showing population statistics by town/village in the same prefecture/cities as above, as of December 31, 1920.

第三四 本籍及現住人口町村別 續

Table showing population statistics by town/village, continuing from the previous page, including a total row at the bottom.

第三四 本籍及現住人口町村別 續

町 村	本 籍 人 口			現 住 人 口			現住戸數	本籍人口 百=付現 住人口	一戸=付 現住人口
	男	女	計	男	女	計			
池田村	3,850	3,740	7,590	2,850	2,921	5,771	1,240	76.0	4.7
長田村	1,583	1,552	3,135	1,406	1,393	2,799	528	89.2	5.3
粉河町	3,631	3,482	7,113	3,434	3,332	6,766	1,375	94.4	4.9
名手町	1,079	1,026	2,105	1,045	1,000	2,045	406	97.1	5.0
王子村	925	873	1,798	638	662	1,300	284	72.3	4.6
梓宿村	870	783	1,653	883	820	1,703	354	103.6	4.4
川原村	1,595	1,482	3,077	1,311	1,298	2,609	497	84.7	5.2
上名手村	1,494	1,449	2,943	1,138	1,173	2,311	430	78.5	5.3
麻生津村	1,305	1,244	2,549	1,466	1,398	2,864	609	112.3	4.7
龍門村	1,563	1,440	3,003	1,184	1,142	2,326	475	77.4	5.4
安樂川村	1,875	2,084	3,959	1,765	2,034	3,799	867	95.9	4.4
奥安樂川村	1,342	1,301	2,643	1,245	1,282	2,527	435	95.6	5.8
調月村	1,261	1,130	2,391	907	960	1,867	381	78.1	4.2
東貴志村	1,327	1,454	2,781	1,071	935	2,006	434	72.1	4.6
中貴志村	1,560	1,608	3,168	1,400	1,418	2,818	423	88.9	5.5
西貴志村	1,711	1,630	3,341	1,415	1,391	2,776	508	83.0	5.5
丸瀬村	1,284	1,260	2,544	1,052	1,063	2,115	393	83.1	5.4
田中村	3,463	3,298	6,761	2,718	2,823	5,541	1,129	81.9	4.9
山崎村	2,310	2,315	4,625	1,632	1,655	3,287	625	71.4	5.2
根來村	1,544	1,029	2,573	902	880	1,782	341	69.2	5.2
上岩出村	1,239	1,195	2,434	1,046	1,085	2,131	369	87.5	5.8
岩出町	1,627	1,645	3,272	1,615	1,687	3,302	573	100.9	5.8
小倉村	2,578	2,551	5,129	1,976	2,034	4,010	815	78.3	4.8
中野上村	1,490	1,607	3,097	1,170	1,498	2,668	523	86.1	4.8
南野上村	1,140	1,204	2,344	911	948	1,859	376	79.3	4.8
東野上村	2,705	2,602	5,307	2,412	2,461	4,873	930	91.8	5.4
北野上村	1,865	1,860	3,725	1,553	1,676	3,229	612	86.6	5.3
小川村	1,320	1,213	2,533	1,174	1,088	2,262	401	89.3	5.6
上神野村	1,519	1,476	2,995	1,279	1,204	2,483	458	82.9	5.4
下神野村	1,600	1,579	3,179	1,484	1,477	2,961	546	93.2	5.4
猿川村	875	887	1,762	740	780	1,520	232	86.2	6.0
長谷毛原村	1,765	1,640	3,405	1,121	1,154	2,275	465	66.8	4.8
眞國村	755	788	1,543	570	576	1,146	207	74.2	5.3
志賀野村	645	655	1,300	527	575	1,102	190	84.7	5.5
細野村	758	729	1,487	652	609	1,261	210	84.8	5.0

第三四 本籍及現住人口町村別 續

町 村	本 籍 人 口			現 住 人 口			現住戸數	本籍人口 百=付現 住人口	一戸=付 現住人口
	男	女	計	男	女	計			
額田村	1,501	1,481	2,982	1,193	1,173	2,366	408	79.3	5.1
計	59,004	57,292	116,296	48,885	49,575	98,460	19,049	87.1	5.2
笠田町	2,929	2,971	5,900	2,630	2,696	5,316	766	90.1	6.8
大谷村	1,183	1,223	2,406	971	1,075	2,046	364	85.0	5.1
四郷村	1,278	1,255	2,533	1,088	1,115	2,203	377	86.9	5.8
妙寺町	2,862	2,781	5,643	2,518	3,364	5,882	940	104.2	6.2
高野口町	1,616	1,780	3,396	1,820	2,024	3,844	891	113.1	4.3
信太村	954	886	1,840	811	795	1,606	294	87.2	5.4
應其村	1,521	1,512	3,033	1,291	1,337	2,628	591	86.6	4.4
端場村	446	428	874	494	464	958	199	109.6	4.8
山田村	1,649	1,482	3,131	1,450	1,325	2,775	496	88.6	5.5
岸上村	727	721	1,448	696	720	1,416	290	97.7	4.8
橋本町	3,383	3,268	6,651	3,118	3,201	6,319	1,029	95.0	6.1
紀見村	2,153	2,341	4,494	1,900	2,062	3,962	696	88.1	5.6
隅田村	2,467	2,448	4,915	1,953	1,959	3,912	712	79.5	5.5
富貴村	1,450	1,349	2,799	1,405	1,301	2,706	471	96.6	5.7
戀野村	1,563	1,553	3,116	1,374	1,350	2,724	453	87.4	6.0
高野村	2,805	2,648	5,453	3,304	2,805	6,109	1,307	112.0	4.7
學文路村	2,009	2,131	4,140	1,808	2,051	3,859	768	93.2	5.0
九度山町	3,512	3,552	7,064	3,036	3,041	6,077	1,246	85.9	4.8
河根村	1,215	1,213	2,428	930	1,009	1,939	352	79.8	5.5
見好村	3,325	3,178	6,503	2,862	2,775	5,637	985	86.5	5.7
花園村	1,153	1,208	2,361	989	1,103	2,092	354	88.6	5.9
天野村	1,505	1,412	2,917	1,130	1,122	2,252	385	77.2	5.8
計	41,705	41,340	83,045	37,568	38,694	76,262	14,006	91.8	5.4
箕島町	6,724	6,202	12,926	6,429	5,860	12,289	1,945	95.1	6.3
宮原村	1,898	1,835	3,733	1,622	1,615	3,237	545	86.7	5.9
糸我村	768	662	1,430	670	563	1,233	210	86.2	5.9
保田村	2,149	2,013	4,162	1,901	1,756	3,657	650	87.8	5.6
湯淺町	6,065	5,653	11,718	5,278	5,214	10,492	2,120	89.5	4.9
廣村	1,666	1,514	3,180	1,542	1,315	2,857	426	89.8	6.7
田瀬川村	1,711	1,681	3,392	1,431	1,381	2,812	527	82.9	5.3
南廣村	1,961	1,854	3,815	1,677	1,613	3,290	526	86.2	6.3
津木村	1,154	1,002	2,156	980	851	1,831	292	84.9	6.3



第三四 本籍及現住人口町村別 續

町	村	本籍人口			現住人口			現住戸數	本籍人口 百=付現 住人口	一戸=付 現住人口
		男	女	計	男	女	計			
有田郡	田殿村	2,286	2,110	4,396	1,848	1,695	3,543	659	80.5	5.4
	藤並村	1,646	1,667	3,313	1,559	1,641	3,200	589	96.5	5.4
	生石村	1,113	1,065	2,178	956	892	1,848	323	84.8	5.7
	御靈村	1,933	1,758	3,691	1,580	1,459	3,039	516	82.3	5.9
	石垣村	1,806	1,609	3,415	1,520	1,322	2,842	550	83.2	5.2
	岩倉村	1,597	1,477	3,074	1,448	1,315	2,763	512	89.8	5.4
	五四月村	2,233	2,163	4,396	1,788	1,849	3,637	668	82.7	5.4
	島屋城村	2,434	2,297	4,731	2,011	2,010	4,021	820	84.8	4.9
	安諦村	1,160	1,060	2,220	1,126	1,035	2,161	363	97.3	5.9
	八幡村	3,170	3,154	6,325	2,993	3,063	6,046	1,054	95.5	5.7
郡	城山村	1,046	1,027	2,073	883	937	1,820	363	87.7	5.0
	五村	719	626	1,345	625	569	1,194	191	88.7	6.2
	計	45,240	42,429	87,669	39,867	37,955	77,822	13,849	88.8	5.6
日高郡	衣奈村	1,224	1,136	2,360	1,187	1,067	2,254	377	95.5	5.9
	白崎村	1,367	1,231	2,598	1,066	916	1,982	404	76.3	4.8
	由良村	2,149	2,289	4,438	1,855	2,046	3,901	800	87.8	4.8
	志賀村	1,407	1,250	2,657	1,087	1,034	2,121	390	79.8	5.4
	比井崎村	1,752	1,579	3,331	1,154	1,313	2,467	502	74.0	4.7
	三尾村	1,364	1,300	2,664	669	894	1,563	412	58.6	3.8
	和田村	1,253	1,210	2,463	839	898	1,737	349	70.4	4.9
	東内原村	1,350	1,215	2,565	959	899	1,858	385	72.4	4.8
	西内原村	773	726	1,499	578	604	1,182	212	78.8	5.5
	御坊町	3,804	3,724	7,528	4,229	5,218	9,447	1,300	125.4	7.3
	湯川村	2,060	1,849	3,909	1,582	1,534	3,116	682	78.0	4.5
	笠屋村	1,872	1,832	3,704	1,765	1,740	3,505	554	94.6	6.3
	野口村	979	972	1,951	776	824	1,600	275	82.0	5.8
	松原村	1,705	1,661	3,366	1,462	1,472	2,934	550	82.0	5.3
	矢田村	1,261	1,193	2,454	1,063	1,039	2,102	393	85.6	5.3
早蘇村	798	752	1,550	666	634	1,300	225	83.8	5.7	
丹生村	1,994	1,798	3,792	1,678	1,578	3,256	553	85.8	5.9	
藤田村	1,069	990	2,059	867	727	1,694	286	82.2	5.9	
船着村	1,530	1,422	2,952	1,358	1,295	2,653	472	89.8	5.9	
川上村	2,548	2,423	4,971	2,454	2,313	4,767	769	95.9	6.2	
川中村	1,149	1,045	2,194	1,011	926	1,937	345	88.2	5.6	

第三四 本籍及現住人口町村別 續

町	村	本籍人口			現住人口			現住戸數	本籍人口 百=付現 住人口	一戸=付 現住人口	
		男	女	計	男	女	計				
日高郡	下山路村	1,171	1,081	2,252	1,043	965	2,008	362	89.1	5.5	
	中山路村	815	782	1,597	735	680	1,415	258	88.6	5.5	
	上山路村	1,559	1,418	2,977	1,120	1,176	2,296	429	77.1	5.3	
	龍神村	1,039	996	2,035	939	907	1,846	314	90.7	5.8	
	寒川村	1,065	942	2,007	964	821	1,785	312	88.9	5.7	
	印南町	1,835	1,803	3,638	1,555	1,549	3,104	518	85.3	6.0	
	名田村	1,982	1,898	3,880	1,663	1,653	3,316	561	85.4	5.9	
	稻原村	1,897	1,684	3,581	1,667	1,465	3,132	515	87.4	6.1	
	眞妻村	1,195	1,052	2,247	965	886	1,851	338	82.3	5.4	
	南都村	3,552	3,445	6,997	2,949	3,055	6,004	910	85.8	6.6	
郡	上南都村	2,682	2,705	5,387	1,739	1,851	3,590	678	66.5	5.2	
	清川村	1,188	1,005	2,193	680	557	1,237	257	56.4	4.8	
	高城町	1,383	1,267	2,650	925	800	1,725	382	65.0	4.5	
	岩代村	860	759	1,619	699	636	1,335	246	82.4	5.4	
	切目村	1,667	1,589	3,256	1,244	1,251	2,495	467	76.6	5.3	
	切目川村	1,228	1,134	2,362	887	872	1,759	383	74.4	4.6	
	計	58,526	55,157	113,683	48,073	48,195	96,274	17,165	84.7	5.6	
	西牟婁郡	下芳養村	1,432	1,543	2,975	1,340	1,420	2,760	558	92.7	4.9
		中芳養村	849	790	1,639	683	659	1,342	238	81.8	5.6
		上芳養村	1,398	1,316	2,716	1,136	1,107	2,243	366	82.5	6.0
下秋津村		559	574	1,133	535	563	1,098	192	96.9	5.7	
上秋津村		1,410	1,284	2,694	1,247	1,176	2,423	401	89.9	6.0	
秋津川村		920	927	1,847	736	753	1,489	268	80.6	5.6	
田邊町		5,480	5,592	11,072	6,258	6,294	12,552	2,215	113.3	5.6	
湊村		1,740	1,880	3,620	2,231	2,199	4,430	832	122.3	5.2	
西ノ谷村		1,314	1,330	2,644	1,392	1,398	2,790	509	105.5	5.4	
稻成村		736	765	1,501	583	602	1,185	230	78.9	5.1	
新庄村		1,176	1,139	2,315	1,019	1,028	2,047	379	88.4	5.4	
瀬戸鋸山村		1,133	1,068	2,201	1,076	998	2,074	345	94.2	6.0	
万呂村		636	609	1,245	540	524	1,064	193	85.4	5.5	
三栖村		1,310	1,260	2,570	1,131	1,115	2,246	439	87.3	5.1	
長野村		1,212	1,127	2,339	1,064	1,022	2,086	338	89.1	6.0	
栗栖川村	2,403	1,602	4,005	1,628	1,619	3,247	721	81.1	4.5		
二川村	1,342	1,283	2,625	963	917	1,880	383	71.6	4.9		

第三四 本籍及現住人口町村別 續

町 村	本 籍 人 口			現 住 人 口			現住戸數	本籍人口 百=付現 住人口	一戸=付 現住人口
	男	女	計	男	女	計			
朝來村	1,419	1,335	2,754	1,060	968	2,028	413	73.6	4.3
生馬村	824	726	1,550	689	626	1,315	221	84.8	5.5
岩田村	1,405	1,366	2,771	1,186	1,202	2,388	444	86.1	5.8
市ノ瀬村	957	867	1,824	811	720	1,531	267	83.9	5.7
結川村	1,417	1,295	2,712	1,154	1,055	2,209	388	81.4	5.9
東富田村	1,573	1,496	3,069	1,438	1,377	2,815	510	91.7	5.5
北富田村	907	841	1,748	764	700	1,464	261	83.7	5.6
南富田村	830	846	1,676	607	613	1,220	272	72.8	4.5
西富田村	1,074	971	2,045	863	805	1,668	302	81.5	5.5
周參見村	2,600	2,578	5,178	2,395	2,447	4,842	773	93.5	6.0
日置村	2,644	2,514	5,158	2,290	2,243	4,533	864	87.8	5.2
大都河村	832	790	1,622	679	696	1,395	221	86.0	6.0
川添町	1,395	1,283	2,678	1,260	1,164	2,424	410	90.5	5.9
三舞村	1,413	1,322	2,735	1,231	1,183	2,414	412	88.2	5.8
江住村	1,729	1,596	3,325	1,369	1,405	2,774	503	83.4	5.5
和深村	1,779	1,734	3,513	1,485	1,582	3,067	534	87.3	5.7
田並村	1,224	1,254	2,478	932	1,143	2,075	430	83.7	4.8
有田村	775	725	1,500	634	682	1,316	248	87.7	5.3
串木町	2,838	2,769	5,607	2,586	2,779	5,365	1,056	95.6	5.0
潮岬村	1,915	1,968	3,883	1,426	1,875	3,301	514	85.0	6.4
富二橋村	944	877	1,821	909	842	1,751	271	96.1	6.5
富里村	1,470	1,451	2,921	1,419	1,407	2,826	428	96.7	6.6
近野村	959	882	1,841	842	837	1,679	303	91.2	5.5
豊原村	614	580	1,194	598	537	1,135	182	95.0	6.0
三川村	1,046	955	2,001	959	877	1,836	302	91.7	6.0
佐本村	858	814	1,672	819	751	1,570	273	93.8	5.7
計	60,431	57,926	118,417	53,387	53,910	107,897	19,409	91.1	5.5
大島村	1,466	1,559	3,025	1,189	1,519	2,708	453	88.7	6.0
西向村	2,037	1,956	3,993	1,714	1,821	3,535	625	88.5	5.7
古座町	1,900	2,041	3,941	1,642	1,867	3,509	817	89.0	6.0
高池町	1,484	1,476	2,960	1,206	1,284	2,490	475	84.1	5.4
田原村	1,299	1,262	2,561	919	1,070	1,989	414	77.6	4.8
明神村	966	895	1,861	841	827	1,668	303	89.6	5.5
色川村	1,766	1,593	3,359	1,538	1,468	3,006	492	89.4	6.1

第三四 本籍及現住人口町村別 續

町 村	本 籍 人 口			現 住 人 口			現住戸數	本籍人口 百=付現 住人口	一戸=付 現住人口
	男	女	計	男	女	計			
三尾川村	1,143	1,107	2,250	1,015	987	2,002	329	88.9	6.0
小川村	786	744	1,530	723	678	1,401	226	91.5	6.2
七川村	1,823	1,713	3,536	1,913	1,762	3,675	609	103.9	6.0
下里村	2,497	2,309	4,806	1,787	1,967	3,754	765	78.1	4.9
太地村	2,289	2,189	4,478	1,611	1,764	3,375	740	75.3	4.5
上太田村	1,287	1,262	2,549	1,097	1,195	2,292	404	89.9	5.6
下太田村	741	757	1,498	551	618	1,169	213	78.1	5.4
勝浦町	1,431	1,254	2,685	1,674	1,626	3,300	661	123.2	5.0
那智村	2,544	2,448	4,992	2,088	2,185	4,273	773	85.6	5.5
三輪崎村	2,534	2,555	5,089	1,752	2,153	3,905	797	76.9	4.9
字久井村	1,361	1,367	2,728	925	1,181	2,106	430	77.1	4.9
新宮町	10,522	10,908	21,430	12,117	12,639	24,756	5,376	115.5	4.6
三津ノ村	872	795	1,667	857	807	1,664	303	99.8	5.5
高田村	883	804	1,687	701	716	1,417	255	83.9	5.5
小口村	1,020	898	1,918	1,000	869	1,869	306	97.4	6.1
請川村	1,426	1,277	2,703	1,433	1,236	2,669	483	98.7	5.5
敷屋村	977	928	1,905	905	837	1,742	298	91.4	5.8
本宮村	915	872	1,787	741	699	1,440	263	80.5	5.5
四村	1,649	1,470	3,119	1,489	1,303	2,792	480	89.5	5.8
三里村	2,320	2,191	4,511	2,324	2,180	4,504	810	99.8	5.5
北山村	1,029	1,027	2,056	976	941	1,917	373	93.3	5.2
九重村	637	550	1,187	696	611	1,307	255	110.1	5.1
玉置口村	159	143	302	165	148	313	58	103.6	5.3
計	51,763	50,350	102,113	47,589	48,958	96,547	18,786	94.5	5.1

第三五 本籍人口年齢五歳階級別

年 齡	明 治 三 十 六 年			同 四 十 一 年			大 正 二 年			同 七 年		
	男	女	計	男	女	計	男	女	計	男	女	計
0-5	46,772	45,012	91,784	47,519	45,784	93,303	54,042	52,558	106,600	53,177	51,824	105,001
5-10	41,153	39,971	81,124	44,769	43,835	88,604	45,894	44,396	90,290	52,181	50,615	102,796
10-15	24,859	23,993	48,852	26,570	25,962	52,532	28,378	27,878	56,256	28,009	27,615	55,624
15-20	30,892	29,553	60,445	33,724	32,432	66,156	39,766	37,753	77,519	42,940	41,072	84,012
20-25	34,780	33,652	68,432	29,420	27,731	57,151	32,386	30,478	62,864	37,253	35,040	72,293

第三五 本籍人口年齡五歲階級別 續

Table with columns for age groups (e.g., 25-30, 30-35) and years (Meiji 36, 41, Taisho 2, 7). It lists population counts for males, females, and totals.

第三六 本籍人口有配偶者無配偶者生年別 大正八年十二月三十一日

Table showing marital status (有配偶, 無配偶) by birth year (e.g., 大正七年, 同六年) and age groups. Includes population counts and percentages.

第三六 本籍人口有配偶者無配偶者生年別 續

Table showing marital status (有配偶, 無配偶) by birth year (e.g., 明治三十六年, 同三十五年) and age groups. Includes population counts and percentages.

第三六 本籍人口有配偶者無配偶者生年別 續

年 齡	生 年	有 配 偶			無 配 偶			合 計			總人口千中 (五歲別)	
		男	女	計	男	女	計	男	女	計	有配偶	無配偶
49-50	明治二年	2,580	2,181	4,761	856	1,035	1,891	3,436	3,216	6,652		
50-51	同 元 年	3,015	2,421	5,436	980	1,294	2,274	3,995	3,715	7,710		
51-52	慶應三年	2,539	1,989	4,528	896	1,149	2,045	3,435	3,138	6,573		
52-53	同 二 年	2,531	1,953	4,484	855	1,177	2,032	3,386	3,130	6,516	29.1	13.5
53-54	同 元 年	3,104	2,375	5,479	1,083	1,444	2,527	4,187	3,819	8,006		
54-55	元治元年	2,716	2,013	4,729	1,055	1,517	2,572	3,771	3,530	7,301		
55-56	文久三年	2,141	1,637	3,778	810	1,204	2,014	2,951	2,841	5,792		
56-57	同 二 年	2,001	1,411	3,412	688	1,131	1,819	2,689	2,542	5,231		
57-58	同 元 年	1,570	1,119	2,689	596	1,000	1,596	2,166	2,119	4,285	19.9	11.7
58-59	萬延元年	2,073	1,463	3,536	864	1,296	2,160	3,937	2,759	6,696		
59-60	安政六年	1,941	1,491	3,432	837	1,479	2,316	2,778	5,970	5,748		
60-61	同 五 年	2,059	1,396	3,455	962	1,599	2,561	3,021	2,995	6,016		
61-62	同 四 年	2,068	1,466	3,534	1,039	1,742	2,781	3,107	3,208	6,315		
62-63	同 三 年	1,830	1,343	3,073	877	1,536	2,413	2,707	2,779	5,486	18.1	14.0
63-64	同 二 年	1,509	1,067	2,606	892	1,474	2,366	2,301	2,511	4,872		
64-65	同 元 年	1,660	1,001	2,661	898	1,599	2,497	2,558	2,600	5,158		
65-66	嘉永六年	1,427	904	2,331	842	1,619	2,461	2,269	2,523	4,792		
66-67	同 五 年	1,265	694	1,959	816	1,439	2,255	2,081	2,133	4,214		
67-68	同 四 年	923	566	1,489	613	1,306	1,919	1,536	1,872	3,408	10.3	12.3
68-69	同 三 年	910	531	1,441	687	1,370	2,057	1,597	1,901	3,498		
69-70	同 二 年	939	550	1,489	704	1,470	2,174	1,643	2,020	3,663		
70-71	同 元 年	959	451	1,410	790	1,490	2,280	1,749	1,941	3,690		
71-72	弘化四年	810	404	1,214	716	1,493	2,209	1,526	1,897	3,423		
72-73	同 三 年	581	297	878	630	1,065	1,695	1,211	1,362	2,573	5.9	11.4
73-74	同 二 年	577	229	806	589	1,215	1,804	1,166	1,444	2,610		
74-75	同 元 年	450	194	645	504	1,162	1,666	954	1,357	2,311		
75-76	天保十四年	389	156	545	503	1,094	1,597	892	1,250	2,142		
76-77	同 十三年	300	113	413	395	818	1,213	695	931	1,626		
77-78	同 十二年	220	94	314	379	809	1,188	599	903	1,502	1.9	7.0
78-79	同 十一年	174	57	231	345	687	1,032	519	744	1,263		
79-80	同 十年	139	54	193	257	603	860	396	657	1,053		
80-81	同 九年	86	29	115	216	451	667	302	480	782		
81-82	同 八年	82	27	109	174	370	544	256	397	653		
82-83	同 七年	51	18	69	154	364	518	205	382	587	0.5	3.0

第三六 本籍人口有配偶者無配偶者生年別 續

年 齡	生 年	有 配 偶			無 配 偶			合 計			總人口千中 (五歲別)	
		男	女	計	男	女	計	男	女	計	有配偶	無配偶
83-84	天保六年	50	4	54	141	309	450	191	313	504		
84-85	同 五 年	29	10	36	128	249	377	157	259	416		
85-86	同 四 年	35	14	49	129	234	363	164	248	412		
86-87	同 三 年	17	12	29	103	204	307	120	216	336		
87-88	同 二 年	13	5	18	108	147	255	121	152	273	0.2	1.5
88-89	同 元 年	14	8	22	83	117	200	97	125	222		
89-90	文政十二年	15	3	18	68	91	159	83	94	177		
90-91	同 十一年	6	2	8	67	57	124	73	59	132		
91-92	同 十年	6	4	10	46	50	96	52	54	106		
92-93	同 九年	5	5	10	37	43	80	42	48	90	0	0.6
93-94	同 八年	2	4	6	54	45	99	56	49	105		
94-95	同 七年	4	1	5	44	39	83	48	40	88		
95-96	同 六年	1	1	2	31	22	53	32	23	55		
96-97	同 五年	1	—	1	32	24	56	33	24	57		
97-98	同 四年	5	1	6	20	10	30	25	11	36	0	0.3
98-99	同 三年	7	2	9	31	27	58	38	29	67		
99-100	同 二年	4	2	6	23	21	44	27	23	50		
100-101	同 元 年	3	2	5	21	14	35	24	16	40		
101-102	文化十四年	1	—	1	10	11	21	11	11	22		
102-103	同 十三年	—	—	—	6	4	10	6	4	10	0	0.1
103-104	同 十二年	—	—	—	7	4	11	7	4	11		
104-105	同 十一年	1	2	3	5	5	10	6	7	13		
105-106	同 十年	—	—	—	2	11	13	2	11	13		
106-107	同 九年	1	—	1	6	5	11	7	5	12		
107-108	同 八年	—	—	—	6	6	12	6	6	12	0	0.1
108-109	同 七年	1	—	1	4	4	8	5	4	9		
109-110	同 六年	—	—	—	7	13	20	7	13	20		
110-111	同 五年	—	—	—	2	3	5	2	3	5		
111-112	同 四年	—	—	—	1	—	1	1	—	1		
112-113	同 三年	—	—	—	—	1	1	—	1	1	0	0
113-114	同 二年	—	—	—	3	1	4	3	1	4		
114-115	同 元 年	—	—	—	1	2	3	1	2	3		
生年不詳	.....	—	1	1	23	11	34	23	12	35	0	0
合 計	.....	136,410	136,410	272,820	294,030	279,640	573,670	420,440	416,050	846,490	322.3	677.7

第三六 本籍人口有配偶者無配偶者生年別

Table with columns for age (大正二年, 明治四十一年, etc.), marital status (有配偶, 無配偶), and total population (合計). Includes sub-columns for male and female counts.

第三七 本籍人口族稱別

Table showing population by ethnic group (華族, 士族, 平民) across different years (明治三十一年末, etc.) and by region (郡市別).

第三八 現住人口町村階級別

Table showing current population by settlement type (町村階級別) for the years 明治四十二年 and 同四十三年.

第三八 現住人口町村階級別

Table showing current population by settlement type (町村階級別) for various years from 明治十四年末 to 同十年末.

郡別 (大正十年十二月三十一日)

Table showing population by county (郡別) for the year 大正十年.

第三九 職業別戶數

Table showing the number of households by occupation (職業別) for the year 大正十年.

郡市別 (大正十年十二月末日)

Table showing the number of households by county/city (郡市別) for the year 大正十年.

第三九 職業別戶數 續

Table showing household counts by occupation (Agriculture, Industry, Commerce, etc.) for various regions like '有田', '日高', '西牟婁', '東牟婁', and '合計'.

第四〇 出入人口

Table showing population movement (Inflow/Outflow) by region (e.g., 和歌山, 海草, 那賀, 伊都, 有田) and year (e.g., 大正六年末, 同七年末, etc.).

第四〇 出入人口 續

Table showing population movement by sex (Male/Female) and age group (High School, Middle School, etc.) for various regions.

第四一 現住人口動態總覽 (甲) 實數

Table showing vital statistics (Birth, Death, Marriage, Divorce) by year (e.g., 明治四十三年, 同四十四年, etc.).

第四二 現住人口動態總覽 (乙) 比例

Table showing vital statistics by ratio (per 1,000 population) for various years.

第四三 本籍人口動態總覽

種別	婚姻	離婚	生産			死亡			生産ノ死亡ニ比シ增加
			男	女	計	男	女	計	
全 管									
大正元年	7,022	759	13,307	13,116	26,423	7,383	7,414	14,797	11,626
同 二 年	6,953	827	13,861	13,163	27,024	7,061	7,005	14,066	12,958
同 三 年	8,352	1,009	13,762	13,457	27,219	7,876	7,870	15,746	11,503
同 四 年	5,984	743	13,390	13,016	26,406	7,732	7,507	15,239	11,167
同 五 年	6,097	691	13,715	13,245	26,960	8,169	7,863	16,032	10,928
同 六 年	6,215	699	13,488	12,934	26,422	8,745	8,461	17,206	6,216
同 七 年	7,072	696	13,658	13,077	26,735	11,209	10,838	22,047	4,688
同 八 年	7,438	738	12,902	12,258	25,160	8,830	8,459	17,289	7,871
同 九 年	8,823	838	15,294	14,498	29,792	9,309	9,041	18,350	11,442
同 十 年	8,148	765	14,308	14,027	28,335	8,997	8,813	17,810	10,525
郡 市 別 (大正十年)									
和歌山	703	65	1,039	1,134	2,173	888	889	1,777	396
海草	2,283	190	2,547	2,605	5,152	1,655	1,646	3,301	1,860
那賀	999	67	1,966	1,903	3,869	1,188	1,168	2,356	1,513
伊都	651	60	1,432	1,424	3,856	860	939	1,899	1,952
有田	682	58	1,537	1,383	2,920	806	859	1,665	1,255
日高	871	78	1,969	1,925	3,894	1,173	1,086	2,259	1,635
西牟婁	992	115	2,059	1,934	3,993	1,297	1,132	2,429	1,564
東牟婁	965	132	1,759	1,719	3,478	1,130	1,094	2,224	1,264
合 計	8,148	765	14,308	14,027	28,335	8,997	8,813	17,810	10,525

第四四 婚姻ノ種別

種別	普通婚姻	入夫婚姻	婿養子婚姻	計	婚 姻 百 中		
					普通婚姻	入夫婚姻	婿養子婚姻
全 管 (甲) 現在人							
大正四年	5,358	199	263	5,820	92.0	3.4	4.5
同 五 年	5,390	175	288	5,853	92.1	3.0	4.9
同 六 年	5,502	150	352	6,004	91.6	2.5	5.9
同 七 年	6,349	177	306	6,832	92.9	2.6	4.5
同 八 年	6,249	176	307	6,732	92.7	2.6	4.7

第四四 婚姻ノ種別 續

種別	普通婚姻	入夫婚姻	婿養子婚姻	計	婚 姻 百 中		
					普通婚姻	入夫婚姻	婿養子婚姻
全 管 (乙) 本籍人							
大正六年	5,709	151	355	6,215	91.3	2.4	5.7
同 七 年	6,576	186	310	7,072	93.0	2.6	4.4
同 八 年	6,916	179	343	7,438	93.0	2.4	4.6
同 九 年	8,214	241	373	8,823	93.0	2.7	4.2
同 十 年	7,549	198	401	8,148	92.6	2.4	5.0
郡 市 別 (本籍人) 大正十年							
和歌山	638	24	41	703	90.7	3.4	5.9
海草	2,122	43	118	2,283	92.9	1.9	5.2
那賀	923	26	50	999	92.3	2.6	4.9
伊都	590	22	39	651	90.6	3.4	6.0
有田	620	24	38	682	90.9	3.5	5.6
日高	813	23	37	873	93.1	2.6	4.3
西牟婁	942	21	29	992	94.9	2.1	3.6
東牟婁	901	15	49	965	93.3	1.5	5.2
合 計	7,549	198	401	8,148	92.6	2.4	5.0

第四五 月ニ依リ分テタル婚姻

年 別	一月	二月	三月	四月	五月	六月	七月	八月	九月	十月	十一月	十二月	計
大正四年	406	544	801	579	500	377	358	340	466	462	417	570	5,820
同 五 年	485	520	745	528	516	350	404	370	437	494	480	524	5,853
同 六 年	443	679	698	522	481	365	419	361	472	488	510	567	6,004
同 七 年	574	598	886	632	549	408	416	387	572	583	505	722	6,832
同 八 年	595	645	795	575	607	440	397	446	470	547	562	653	6,732

一、本表ハ現在人ノ事實ヲ示ス

第四六 夫及妻ノ年齢ニ依リ分テタル婚姻

年 別	0-20	20-25	25-30	30-35	35-40	40-45	45-50	50-55	55-60	60-65	65-70	70-	計
夫 (現在人)													
大正四年	140	1,437	2,097	1,047	575	263	118	60	42	27	9	5	5,820

第四六 夫及妻ノ年齢ニ依リ分ナタル婚姻 續

年 別	0-20	20-25	25-30	30-35	35-40	40-45	45-50	50-55	55-60	60-65	65-70	70-	計
大正五年	133	1,553	2,128	1,005	494	293	105	81	34	19	4	4	5,853
同 六 年	147	1,618	2,192	965	523	272	139	73	39	21	10	5	6,004
同 七 年	160	1,832	2,526	1,066	609	338	147	80	34	27	8	5	6,832
同 八 年	149	1,780	2,427	1,160	573	327	164	68	33	28	15	87	6,732
妻 (現在人)													
大正四年	1,451	2,603	914	442	197	104	54	35	9	8	2	1	5,820
同 五 年	1,376	2,813	915	355	196	104	49	26	13	2	4	—	5,853
同 六 年	1,490	2,802	917	366	204	127	50	25	10	7	5	1	6,004
同 七 年	1,545	3,331	1,053	379	274	138	56	36	11	8	1	—	6,832
同 八 年	1,590	3,225	1,028	395	248	125	65	35	13	8	—	—	6,732

第四七 離婚ノ種別

種 別	妻カ夫ノ家 ヲ去ル離婚	夫カ妻ノ家 ヲ去ル離婚	離婚者双方 婚家ニ留マ ル離婚	計	離 婚 百 中		
					妻カ夫ノ家 ヲ去ル離婚	夫カ妻ノ家 ヲ去ル離婚	離婚者双方 婚家ニ留マ ル離婚
全 管 (甲) 現在人							
大正四年	629	68	13	710	88.6	9.6	1.9
同 五 年	594	60	9	663	89.6	9.0	1.4
同 六 年	603	63	14	680	88.7	9.3	2.0
同 七 年	566	80	3	649	87.2	12.3	0.5
同 八 年	597	57	6	660	90.4	8.4	1.2
全 管 (乙) 本籍人							
大正六年	623	61	15	699	89.1	8.7	2.1
同 七 年	607	86	13	696	87.2	12.3	0.4
同 八 年	670	62	6	738	90.8	8.4	0.8
同 九 年	748	74	16	838	84.7	8.4	1.8
同 十 年	684	73	8	765	89.4	9.5	1.1
郡 市 別 (本籍人) 大正十年							
和 歌 山	58	6	1	65	87.2	9.2	1.5
海 草	178	11	1	190	93.6	5.7	0.7

第四七 離婚ノ種別 續

種 別	妻カ夫ノ家 ヲ去ル離婚	夫カ妻ノ家 ヲ去ル離婚	離婚者双方 婚家ニ留マ ル離婚	計	離 婚 百 中		
					妻カ夫ノ家 ヲ去ル離婚	夫カ妻ノ家 ヲ去ル離婚	離婚者双方 婚家ニ留マ ル離婚
那 賀	61	6	—	67	91.0	9.0	—
伊 都	54	6	—	60	90.0	10.0	—
有 田	53	3	—	58	91.3	5.1	3.6
日 高	68	10	—	78	87.1	1.3	—
西 牟 婁	103	11	1	115	89.5	9.5	0.9
東 牟 婁	109	20	3	132	82.5	14.8	2.3
合 計	684	73	8	765	89.4	9.5	1.1

第四八 月ニ依リ分ナタル離婚

年 別	一月	二月	三月	四月	五月	六月	七月	八月	九月	十月	十一月	十二月	計
大正元年	56	58	60	61	48	45	51	41	61	67	39	62	667
同 二 年	56	45	79	48	63	51	48	58	70	67	62	80	729
同 三 年	64	55	63	65	61	61	59	59	75	79	51	94	786
同 四 年	54	59	55	72	62	47	53	67	72	62	38	69	710
同 五 年	65	73	75	61	59	43	53	39	53	49	37	56	663
同 六 年	56	76	75	55	54	34	44	50	73	54	47	62	680
同 七 年	46	49	61	81	63	51	42	47	62	63	31	53	649
同 八 年	61	62	60	59	55	41	60	40	55	44	67	56	660

一、本表ハ現在人ノ事實ヲ示シ次表亦同シ

第四九 夫妻トシテ經過シタル年數ニ依リ分ナタル離婚

年 別	滿 五 年 迄					計	滿十年迄	滿十五年迄	滿二十年迄	二十年以上	計
	滿一年迄	滿二年迄	滿三年迄	滿四年迄	滿五年迄						
大正元年	116	103	74	52	52	397	116	89	40	25	667
同 二 年	109	123	90	78	54	454	129	74	47	23	727
同 三 年	120	118	95	70	66	469	163	63	52	39	781
同 四 年	111	115	88	66	38	418	148	62	47	32	707
同 五 年	101	112	81	74	45	413	136	54	31	29	663
同 六 年	113	110	89	69	39	420	153	54	21	32	680
同 七 年	115	106	80	61	40	402	143	55	22	27	649
同 八 年	115	115	86	55	49	420	138	53	21	28	660



第五〇 身分=依り分ナタル生産

種別	男				女				合計	生産百中		
	嫡出子	庶子	私生子	計	嫡出子	庶子	私生子	計		嫡出子	庶子	私生子
大正四年	11,134	296	813	12,244	10,807	265	826	11,898	24,142	90.9	2.3	6.8
同五年	11,116	735	779	12,660	10,643	302	810	11,755	24,015	90.6	2.8	6.6
同六年	10,870	399	767	12,036	10,285	337	814	11,436	23,472	90.1	3.1	7.0
同七年	10,905	446	791	12,142	10,361	389	773	11,523	23,665	89.9	3.5	6.6
同八年	10,300	454	620	11,464	9,667	356	725	10,748	22,212	91.6	3.4	6.0
全 管 (乙) 本籍人												
大正六年	11,918	516	1,054	13,488	11,327	471	1,736	12,934	26,422	88.0	3.7	8.3
同七年	12,038	593	1,027	13,558	11,444	506	1,727	13,077	26,735	90.0	4.1	8.1
同八年	11,551	580	852	12,983	10,746	519	993	12,258	25,241	88.3	4.3	7.3
同九年	13,641	726	927	15,294	12,789	649	1,060	14,498	29,792	88.7	4.6	6.7
同十年	12,807	703	798	14,308	12,432	676	919	14,027	28,335	89.1	4.9	6.0
郡 市 別 (本籍人) 大正十年												
和歌山	884	64	91	1,039	960	49	125	1,134	2,173	84.7	5.2	10.1
海草	2,253	144	150	2,547	2,263	156	186	2,605	5,152	87.6	5.8	6.5
那賀	1,757	113	96	1,966	1,695	110	98	1,903	3,869	89.2	5.8	5.0
伊都	1,279	80	73	1,432	1,249	84	91	1,424	3,856	65.5	4.2	4.5
有田	1,398	54	85	1,537	1,239	55	89	1,383	2,920	90.9	3.7	6.4
日高	1,789	83	97	1,969	1,761	78	86	1,925	3,894	90.1	4.0	5.9
西牟婁	1,850	91	118	2,059	1,735	70	129	1,934	3,993	89.7	4.0	6.3
東牟婁	1,597	74	88	1,759	1,530	74	115	1,719	3,478	89.9	4.2	5.9
合計	12,807	703	798	14,308	12,432	676	919	14,027	28,335	89.0	4.8	6.2

第五一 月=依り分ナタル生産

年 別	一月	二月	三月	四月	五月	六月	七月	八月	九月	十月	十一月	十二月	計
男 (現住人) 以下亦同シ													
大正四年	1,334	1,212	1,459	654	746	735	840	953	948	1,143	1,265	955	12,244
同五年	1,398	1,344	1,488	708	827	763	836	971	952	1,080	1,079	809	12,260
同六年	1,443	1,275	1,485	770	863	731	825	842	875	1,003	1,033	891	12,036
同七年	1,509	1,407	1,574	810	848	803	734	851	857	863	1,090	796	12,142
同八年	1,248	1,255	1,379	638	746	746	735	692	746	1,039	1,165	1,039	11,464
女													
大正四年	1,448	1,228	1,542	756	688	635	836	917	915	991	1,052	981	11,898

第五一 月=依り分ナタル生産 續

年 別	一月	二月	三月	四月	五月	六月	七月	八月	九月	十月	十一月	十二月	計
大正五年	1,440	1,341	1,557	705	729	676	777	950	868	1,011	910	761	11,755
同六年	1,465	1,335	1,569	674	773	625	718	737	826	886	895	933	11,436
同七年	1,485	1,342	1,646	714	807	656	693	839	807	828	882	824	11,523
同八年	1,195	1,115	1,350	650	714	665	708	625	704	912	1,049	998	10,748
合 計													
大正四年	2,782	2,440	3,001	1,311	1,434	1,370	1,676	1,870	1,863	2,142	2,317	1,936	24,142
同五年	2,838	2,685	3,045	1,413	1,556	1,444	1,613	1,921	1,850	2,091	1,989	1,570	24,015
同六年	2,908	2,610	3,054	1,444	1,636	1,356	1,543	1,579	1,701	1,889	1,928	1,824	23,472
同七年	2,994	2,749	3,220	1,524	1,655	1,459	1,427	1,690	1,664	1,691	1,972	1,620	23,665
同八年	2,479	2,430	2,729	1,288	1,463	1,411	1,443	1,317	1,450	1,951	2,214	2,037	22,212

第五二 身分=依り分ナタル死産

種別	男				女				合計	死産百中		
	嫡出子	庶子	私生子	計	嫡出子	庶子	私生子	計		嫡出子	庶子	私生子
全 管 (現在人) 以下亦同シ												
大正六年	856	6	206	1,068	707	2	203	912	1,980	78.9	0.4	20.7
同七年	835	12	200	1,049	729	12	203	944	1,991	79.3	1.2	20.2
同八年	808	16	155	779	593	16	167	776	1,755	79.8	1.8	18.4
同九年	808	18	176	1,002	672	12	174	858	1,860	79.5	1.7	13.4
同十年	757	23	188	968	589	11	181	781	1,749	—	—	—
郡 市 別 (大正十年)												
和歌山	54	1	20	75	40	1	25	66	141	71.2	—	28.8
海草	121	3	35	159	70	1	37	108	267	74.6	2.6	22.8
那賀	150	7	23	180	104	4	19	127	307	82.6	3.0	14.4
伊都	96	3	22	121	70	—	27	97	218	82.4	2.7	14.9
有田	71	1	16	88	48	2	13	63	151	84.1	2.1	13.8
日高	92	3	20	115	74	—	19	93	208	80.1	1.7	18.2
西牟婁	86	1	23	110	96	2	24	122	232	82.5	0.3	17.2
東牟婁	87	4	29	120	87	1	17	105	225	77.8	1.0	21.2
合計	757	23	188	968	589	11	181	781	1,749	79.8	1.8	18.4

第五三 配偶上ノ身分ニ依リ分テタル死亡

年 別	男						女						合 計
	未婚者	配偶者ノ生存スル者	配偶者死亡セシメシ者	離婚セシメシ者	不詳	計	未婚者	配偶者ノ生存スル者	配偶者死亡セシメシ者	離婚セシメシ者	不詳	計	
大正四年	3,705	2,112	1,147	92	18	7,074	3,456	1,644	1,755	85	16	6,956	14,030
同五年	3,872	2,282	1,192	82	45	7,473	3,561	1,630	2,073	108	26	7,348	14,821
同六年	4,307	2,357	1,218	90	24	8,014	4,045	1,557	2,156	91	10	7,859	15,873
同七年	5,163	3,253	1,466	42	27	10,034	4,946	2,442	2,549	104	17	10,058	20,092
同八年	3,955	2,437	1,230	83	14	7,714	3,692	1,803	2,103	83	6	7,687	15,401

一、本表ハ現在人ノ事實ヲ示ス

第五四 月ニ依リ分テタル死亡

年 別	一月	二月	三月	四月	五月	六月	七月	八月	九月	十月	十一月	十二月	計
男 (現在人) 以下亦同シ													
大正四年	633	557	666	486	516	515	657	681	601	617	566	567	7,074
同五年	584	685	738	501	495	485	622	659	695	720	625	610	7,473
同六年	758	750	712	603	540	570	724	730	611	640	677	697	8,014
同七年	813	752	762	570	553	555	706	811	734	771	1,847	1,100	10,034
同八年	718	761	803	634	551	512	613	700	617	580	540	690	7,714
女													
大正四年	607	561	595	501	520	499	662	632	600	606	563	610	6,956
同五年	602	705	773	501	460	491	615	680	622	692	552	655	7,348
同六年	730	701	762	563	546	534	686	745	580	668	610	731	7,859
同七年	842	745	718	527	597	545	972	833	793	743	1,942	1,131	10,058
同八年	723	723	784	636	558	546	647	738	620	577	503	632	7,687
合 計													
大正四年	1,240	1,118	1,261	987	1,036	1,014	1,316	1,313	1,201	1,223	1,129	1,189	14,030
同五年	1,186	1,390	1,511	1,002	958	976	1,237	1,339	1,317	1,412	1,177	1,315	14,821
同六年	6,488	1,451	1,474	1,166	1,086	1,104	1,413	1,475	1,191	1,308	1,283	1,428	15,873
同七年	1,655	1,497	1,480	1,097	1,120	1,100	1,438	1,644	1,527	1,514	3,189	2,231	20,092
同八年	1,441	1,484	1,587	1,270	1,109	1,058	1,260	1,438	1,237	1,157	1,043	1,322	15,401

社 寺

神社	433
寺院	1,743
神職	212
住職	1,013
神道教會所	202
佛道說教所	17
基督教會所	14
古社寺保存資金	27,458 <sup>円</sup>

第五五

神 社 神 職

大正十年十二月三十一日

郡	市	神 社								神 職														
		官		幣		國幣		縣社	郷社	村社	無格社	計	官		幣		國幣		縣社	郷社	村社	無格社	計	
		大社	中社	大社	中社	大社	中社						大社	中社	大社	中社	大社	中社						
和歌山	歌山	—	—	—	—	1	—	5	1	7	—	—	—	—	—	—	—	—	1	—	4	1	6	
和歌山	草	3	1	—	—	3	3	62	21	92	7	4	—	—	—	—	—	—	5	3	33	—	52	
和歌山	賀	—	—	—	—	1	2	47	12	62	—	—	—	—	—	—	—	—	2	4	23	1	30	
和歌山	都	—	—	—	—	2	2	48	9	61	—	—	—	—	—	—	—	—	3	2	11	—	16	
和歌山	田	—	—	—	—	1	2	22	—	25	—	—	—	—	—	—	—	—	2	3	16	—	21	
和歌山	高	—	—	—	—	—	3	40	—	43	—	—	—	—	—	—	—	—	—	3	20	—	23	
和歌山	西	—	—	—	—	—	—	—	—	—	—	—	—	—	—	—	—	—	—	—	—	—	—	
和歌山	東	—	—	—	—	1	1	2	53	11	67	—	—	—	—	—	—	—	2	2	31	—	35	
和歌山	東	—	—	—	—	—	—	1	56	19	76	6	3	—	—	—	—	—	—	—	20	—	29	
和歌山	合	3	1	1	—	9	13	333	73	433	13	7	—	—	—	—	—	—	15	17	158	2	212	
大正	九	5	2	—	—	8	15	335	76	441	13	7	—	—	—	—	—	—	14	18	155	2	209	
同	八	5	1	—	—	10	15	337	74	442	15	4	—	—	—	—	—	—	21	36	140	2	268	
同	七	5	1	—	—	10	15	337	74	442	16	3	—	—	—	—	—	—	18	17	163	2	219	
同	六	5	—	—	—	10	15	356	149	536	16	—	—	—	—	—	—	—	4	18	17	167	2	224

第五六

寺 院

大正十年十二月三十一日

郡	市	天	臺	眞	言	淨	土	臨	濟	曹	洞	黄	藥	眞	日	蓮	其	他	合	計
和歌山	歌山	—	—	—	—	—	—	—	—	—	—	—	—	—	—	—	—	—	—	—
和歌山	草	4	—	—	14	—	17	—	5	—	7	—	—	22	—	9	—	3	—	81
和歌山	賀	—	—	—	—	—	—	—	—	—	—	—	—	—	—	—	—	—	—	—
和歌山	都	—	—	—	—	—	—	—	—	—	—	—	—	—	—	—	—	—	—	—
和歌山	伊	—	—	—	—	—	—	—	—	—	—	—	—	—	—	—	—	—	—	—
和歌山	有	—	—	—	—	—	—	—	—	—	—	—	—	—	—	—	—	—	—	—
和歌山	日	—	—	—	—	—	—	—	—	—	—	—	—	—	—	—	—	—	—	—
和歌山	西	—	—	—	—	—	—	—	—	—	—	—	—	—	—	—	—	—	—	—
和歌山	東	—	—	—	—	—	—	—	—	—	—	—	—	—	—	—	—	—	—	—
和歌山	東	—	—	—	—	—	—	—	—	—	—	—	—	—	—	—	—	—	—	—
和歌山	合	67	—	—	707	—	382	—	158	—	84	—	2	303	—	34	—	5	—	1743
大正	九	41	—	—	541	—	369	—	186	—	77	—	2	296	—	30	—	2	—	1,544
同	八	69	—	—	751	—	389	—	179	—	78	—	2	304	—	34	—	2	—	1,808
同	七	41	—	—	541	—	369	—	186	—	78	—	2	296	—	30	—	2	—	1,545
同	六	41	—	—	542	—	369	—	186	—	78	—	2	296	—	30	—	2	—	1,546

第五七

住 職

大正十年十二月三十一日

郡	市	天	臺	眞	言	淨	土	臨	濟	曹	洞	黄	藥	眞	日	蓮	其	他	合	計
和歌山	歌山	—	—	—	—	—	—	—	—	—	—	—	—	—	—	—	—	—	—	—
和歌山	草	2	—	—	14	—	16	—	5	—	7	—	—	21	—	8	—	3	—	76
和歌山	賀	—	—	—	—	—	—	—	—	—	—	—	—	—	—	—	—	—	—	—
和歌山	都	—	—	—	—	—	—	—	—	—	—	—	—	—	—	—	—	—	—	—
和歌山	伊	—	—	—	—	—	—	—	—	—	—	—	—	—	—	—	—	—	—	—
和歌山	有	—	—	—	—	—	—	—	—	—	—	—	—	—	—	—	—	—	—	—
和歌山	日	—	—	—	—	—	—	—	—	—	—	—	—	—	—	—	—	—	—	—
和歌山	西	—	—	—	—	—	—	—	—	—	—	—	—	—	—	—	—	—	—	—
和歌山	東	—	—	—	—	—	—	—	—	—	—	—	—	—	—	—	—	—	—	—
和歌山	東	—	—	—	—	—	—	—	—	—	—	—	—	—	—	—	—	—	—	—
和歌山	合	6	—	—	15	—	117	—	1	—	12	—	1	110	—	7	—	1	—	270

第五七 住 職 續

郡 別	天	臺	眞	言	淨	土	臨	濟	曹	洞	眞	日	蓮	其	他	合 計
郡 賀	18	85	24	—	—	—	—	—	—	—	11	6	—	—	—	144
伊 都	—	132	—	—	—	—	—	—	—	—	11	—	—	—	—	143
有 田	3	16	49	4	—	—	—	—	—	—	37	1	—	—	—	110
日 高	2	5	72	9	—	—	—	—	—	—	13	—	—	—	—	101
西 半 婁	—	9	13	50	10	—	—	—	—	—	7	2	—	—	—	90
東 半 婁	1	2	4	28	37	—	—	—	—	—	6	1	—	—	—	79
合 計	32	278	295	97	66	1	216	24	4	—	—	—	—	—	—	1,013
大 正 九 年	23	261	284	102	36	1	254	26	2	—	—	—	—	—	—	1,010
同 八 年	35	292	283	112	64	1	245	26	2	—	—	—	—	—	—	1,060
同 七 年	22	258	284	106	62	1	253	26	2	—	—	—	—	—	—	1,010
同 六 年	26	241	284	117	60	2	251	28	2	—	—	—	—	—	—	1,011

第五八 古社寺保存資金

大正十年十二月三十一日

社 寺	所 在 地	預金及其ノ他	有價證券額面	合 計
日 高 兩 神 宮	海草郡宮村大字秋月	600	—	600
龜 山 神 社	同 郡三田村大字和田	205	450	655
熊 野 座 神 社	東半婁郡本宮村	300	595	894
松 生 院	和歌山市片岡丁	181	—	181
護 國 院	海草郡紀三井寺村大字紀三井寺	524	500	11,024
金 剛 峯 寺	伊都郡高野村大字高野山	7,677	—	7,677
淨 妙 寺	有田郡箕島町大字小豆島	673	—	673
道 成 寺	日高郡矢田村大字鐘巻	1,401	—	1,401
大 傳 法 院	那賀郡根來村大字西飯木	3,267	—	3,267
言 部 藥 師 堂	有田郡岩倉村大字栗生	32	200	232
丹 生 部 比 賣 神 社	伊都郡天野村大字上天野	645	220	865
釋 迦 堂	海草郡加茂村大字梅田	172	—	172
青 岸 渡 寺	東半婁郡那智村大字市野々	4,546	—	4,546
玉 津 島 神 社	海草郡和歌浦町	121	150	271
加 太 神 社	同 郡加太町大字加太	402	150	552
總 持 寺	同 郡野崎村大字梶取	431	—	931
熊 野 夫 須 美 神 社	東半婁郡那智村大字市野々	163	3,050	3,213
大 同 寺	海草郡有功村大字六十谷	600	200	800
合 計	.....	21,943	5,515	27,458
大 正 九 年	.....	23,981	1,870	25,851
同 八 年	.....	20,928	1,721	24,649
同 七 年	.....	22,466	2,059	24,525
同 六 年	.....	21,065	1,870	22,935

第五九 教會所及說教所

大正十年十二月三十一日

種 別	和 歌 山	海 草	那 賀	伊 都	有 田	日 高	西 半 婁	東 半 婁	合 計	
神 道	天 理 教	24	36	40	15	17	11	25	10	178
	金 光 教	1	5	2	1	1	2	3	3	18
	扶 桑 教	1	—	—	—	1	—	—	—	2
	神 智 教	—	—	—	3	—	—	—	—	3
	德 光 教	1	—	—	—	—	—	—	—	1
佛 道	大 社 教	—	—	—	—	—	—	—	—	—
	神 理 教	—	—	—	—	—	—	—	—	—
	計	27	41	42	19	19	13	28	13	202
	眞 淨 眞 天 日 臨	2	—	—	1	—	—	—	1	4
	眞 淨 眞 天 日 臨	—	2	—	—	—	—	—	1	3
基 督 教	眞 淨 眞 天 日 臨	—	—	—	—	1	—	—	—	1
	眞 淨 眞 天 日 臨	—	—	—	—	—	—	—	—	—
	眞 淨 眞 天 日 臨	—	—	—	—	—	—	—	—	—
	眞 淨 眞 天 日 臨	—	3	—	—	—	—	—	3	3
	眞 淨 眞 天 日 臨	—	—	—	—	—	—	—	1	4
合 計	眞 淨 眞 天 日 臨	—	—	—	—	—	—	—	2	2
	眞 淨 眞 天 日 臨	2	5	—	1	1	—	—	8	17
	眞 淨 眞 天 日 臨	5	—	1	3	1	—	2	2	14
	眞 淨 眞 天 日 臨	34	46	43	23	21	13	30	23	233
	眞 淨 眞 天 日 臨	41	56	39	27	29	17	47	28	284

司法行政部 司法官及司法人員表

職別	員額	現任	缺額	備註
最高法院院長	1	1	0	
最高法院副院長	1	1	0	
最高法院庭長	12	12	0	
最高法院法官	100	100	0	
最高法院書記官	20	20	0	
最高法院庶務人員	100	100	0	
高等法院院長	15	15	0	
高等法院副院長	15	15	0	
高等法院庭長	120	120	0	
高等法院法官	1000	1000	0	
高等法院書記官	200	200	0	
高等法院庶務人員	1000	1000	0	
地方法院院長	200	200	0	
地方法院副院長	200	200	0	
地方法院庭長	1000	1000	0	
地方法院法官	10000	10000	0	
地方法院書記官	2000	2000	0	
地方法院庶務人員	10000	10000	0	
司法官訓練所校長	1	1	0	
司法官訓練所副校長	1	1	0	
司法官訓練所主任	10	10	0	
司法官訓練所副主任	10	10	0	
司法官訓練所教員	100	100	0	
司法官訓練所書記官	20	20	0	
司法官訓練所庶務人員	100	100	0	

裁 判

地方裁判所	1
區裁判所	5
出張所	34
裁判所職員	94
辯護士	23
公證人	4
執達吏	5
破產管財人	6
地方裁判所 { 訴訟件數	366
{ 控訴件數	64
區裁判所訴訟件數	2,071
刑法犯	973
特別法犯	475
不動產登記 { 件數	52,036
{ 登錄稅	540,969
商事登記 { 件數	880
{ 登錄稅	48,521

第六〇

裁判所職員及附屬員

大正十年十二月三十一日

所名	判事	檢事	書記	辯護士	公證人	執達吏	破産管理人
和歌山地方裁判所	5	2	10	23	4	—	6
和歌山區裁判所	2	2	23	—	—	3	—
妙寺區裁判所	1	1	9	—	—	1	—
御坊區裁判所	1	—	8	—	—	—	—
田邊區裁判所	3	1	14	—	—	—	—
新宮區裁判所	1	1	10	—	—	1	—
合計	13	7	74	23	4	5	6

第六一

地方裁判所訴訟件數ノ一

大正十年

所名	舊受	新受	計	既決						未決	判決ニ對シテ控訴セシモノ
				判決	取下	和解	訴狀差戻	其他	計		
和歌山地方裁判所	101	265	366	105	82	11	—	32	230	136	21
田邊支部	28	59	87	39	27	—	1	3	70	17	1
合計	129	324	453	144	109	11	1	35	300	153	22

第六二

地方裁判所訴訟件數ノ二

大正十年

所名	既決事件ノ種類								合計
	人事	土地	建物及船舶	金	米	穀物	物品	證券	
和歌山地方裁判所	36	13	2	140	—	7	1	31	230
田邊支部	7	1	—	49	—	1	—	12	70
合計	43	14	2	189	—	8	1	43	300

第六三

地方裁判所控訴件數

大正十年

所名	舊受	新受	計	既決						未決	既決事件ノ種類				合計				
				棄却	廢棄	取下	和解	命令却下	計		人事	土地	建物及船舶	金		米	穀物	物品	證券
和歌山地方裁判所	26	38	64	14	2	16	3	—	35	29	—	2	1	28	—	2	—	2	35

第六四

區裁判所訴訟件數ノ一

大正十年

所名	舊受	新受	計	既決						未決	判決ニ對シテ控訴セシモノ
				判決	取下	和解	訴狀差戻	其他	計		
和歌山區裁判所	169	966	1,135	193	134	138	—	505	970	165	17
妙寺區裁判所	16	356	272	62	52	52	—	125	255	17	7
御坊區裁判所	3	56	59	23	13	10	—	—	46	13	9
田邊區裁判所	10	208	218	45	39	10	—	112	206	12	1
新宮區裁判所	29	358	387	99	77	11	—	153	340	47	4
合計	227	1,844	2,071	422	315	185	—	895	1,817	254	38

和歌山地方裁判所  
和歌山區裁判所  
妙寺區裁判所  
御坊區裁判所  
田邊區裁判所  
新宮區裁判所

田邊支部  
新宮支部

和歌山地方裁判所  
和歌山區裁判所  
妙寺區裁判所  
御坊區裁判所  
田邊區裁判所  
新宮區裁判所

田邊支部  
新宮支部

第六五 區裁判所訴訟件數ノ二 大正十年

所 名	既 決 事 件 之 種 類								計
	人 事	土 地	建物及船舶	金 錢	米 穀	物 品	證 券	雜 事	
和歌山區裁判所	—	7	14	462	3	20	—	464	970
妙寺區裁判所	—	5	2	109	3	4	—	132	255
御坊區裁判所	—	2	5	35	—	—	—	4	207
田邊區裁判所	—	1	3	76	—	—	2	124	46
新宮區裁判所	—	—	2	174	—	—	—	164	340
合 計	—	15	26	856	6	24	2	889	1,817

第六六 第一審訴訟金額價額階級別 大正十年

所 名	本 年 中 受 理 件 數								金 額	價 額	計
	金 額		及 價 額		金 額 價 額						
	五拾圓迄	百圓迄	貳百圓迄	五百圓迄	千圓迄	五千圓迄	五千圓上	計			
和歌山地方裁判所	—	—	—	—	73	84	43	897,297	139,919	1,037,186	
田邊支部	—	—	—	—	21	23	4	93,614	6,794	100,407	
和歌山 妙寺 御坊 田邊 新宮 區裁判所	182	119	140	100	1	—	—	64,405	14,914	79,319	
	50	25	32	22	1	1	—	14,215	4,914	14,129	
	10	3	15	19	1	1	—	12,059	2,606	14,665	
	38	16	21	11	—	—	—	9,376	609	9,985	
	20	29	49	81	11	13	2	93,570	11,525	105,095	
計	300	192	257	233	14	15	2	193,625	34,568	228,133	
合 計	300	192	257	233	108	122	49	1,184,505	181,281	1,365,786	

第六七 刑法犯終局事件被告人員 大正十年

罪 名	處 罰 者						無罪又 免訴	其 他	合 計
	死 刑	無期懲役	無期禁錮	有期懲役	有期禁錮	罰 金			
職務妨害	—	—	—	—	—	1	—	—	1
放火	—	—	—	3	—	—	—	—	3
失火	—	—	—	—	—	18	—	—	18
住居侵入	—	—	—	3	—	7	—	—	10
公文書偽造行使橫領	—	—	—	3	—	12	—	—	15
私文書偽造	—	—	—	2	—	—	—	—	2
有價證券偽造行使	—	—	—	5	—	—	—	—	5
脅迫	—	—	—	1	—	3	—	—	4
往來妨害	—	—	—	2	—	1	—	—	3

第六七 刑法犯終局事件被告人員 續

罪 名	處 罰 者						無罪又 免訴	其 他	合 計	
	死 刑	無期懲役	無期禁錮	有期懲役	有期禁錮	罰 金				
禁	—	—	—	1	—	—	—	—	1	
買及姦淫	—	—	—	2	—	—	—	3	5	
賭博及賭場開張	—	—	—	6	—	576	1	—	584	
常習賭博	—	—	—	22	—	—	—	—	22	
殺人	—	—	—	12	—	—	—	—	12	
傷害及傷害致死	—	—	—	22	—	42	—	1	65	
死体遺棄	—	—	—	2	—	—	—	—	2	
墮胎	—	—	—	14	—	—	—	—	14	
恐嚇	—	—	—	5	—	—	—	—	5	
說人民事偽證	—	—	—	2	—	—	—	—	2	
名譽毀損	—	—	—	—	—	1	—	1	2	
竊盜	—	—	—	83	—	—	—	—	83	
強盜及準強盜	—	—	—	3	—	—	—	—	3	
詐欺	—	—	—	49	—	—	—	5	54	
橫領	—	—	—	19	—	7	—	24	51	
藥物牙保	—	—	—	3	—	—	—	—	3	
其他	—	—	—	—	—	—	—	2	2	
合 計	—	—	—	264	—	668	1	31	8	973

第六八 特別法犯終局事件被告人員 大正十年

罪 名	處 罰 者				無罪又 免訴	其 他	合 計
	有期懲役	有期禁錮	罰 金	拘 留			
印紙犯罪處罰法	—	—	—	—	—	1	—
郵便法	—	—	—	1	—	—	—
船員法	—	—	—	5	—	—	—
船舶法	—	—	—	1	—	—	—
船舶職員法	—	—	—	2	—	—	—

第六八 特別法犯終局事件被告人員 續

罪 名	處 刑 者					無罪又ハ 免 訴	其 他	合 計
	有期懲役	有期禁錮	罰 金	拘 留	科 料			
船 舶 檢 査 法	—	—	1	—	—	—	—	1
開 港 港 則	—	—	4	—	—	—	—	4
自 動 車 取 締 令	—	—	6	—	—	—	—	6
質 屋 取 締 法	—	—	4	—	—	—	—	4
度 量 衡 法	—	—	11	—	—	—	—	11
度 量 衡 法 施 行 細 則	—	—	—	—	1	—	—	1
電 氣 事 業 法	—	—	4	—	—	—	—	4
森 林 法	—	—	3	—	—	—	—	3
肥 料 取 締 法	—	—	1	—	—	—	—	1
漁 業 法	—	—	5	—	—	—	—	5
漁 業 法 施 行 規 則	—	—	15	—	—	—	—	15
瀨 戸 内 海 漁 業 使 用 及 漁 具 制 限	—	—	1	—	—	—	—	1
家 畜 市 場 法	—	—	6	—	—	—	—	6
牛 馬 商 取 締 規 則	—	—	4	—	—	—	—	4
取 引 所 法	—	—	2	—	—	—	—	2
工 場 法 施 行 規 則	—	—	11	—	—	—	—	11
屠 場 法	—	—	1	—	—	—	—	1
産 婆 規 則	—	—	1	—	—	—	—	1
簡 科 醫 師 法	—	—	5	—	—	—	—	5
按 摩 術 營 業 取 締 規 則	—	—	5	—	—	—	—	5
鍼 術 灸 術 營 業 取 締 規 則	—	—	3	—	—	—	—	3
結 核 豫 防 ニ 關 ス ル 件	—	—	—	—	50	—	—	50
傳 染 病 豫 防 法	—	—	1	—	—	—	—	1
道 路 法	—	—	—	—	2	—	—	2
鐵 道 營 業 法	—	—	—	—	1	—	—	1
牛 乳 營 業 取 締 規 則	—	—	7	—	—	—	—	7
清 涼 飲 料 水 營 業 取 締 規 則	—	—	49	—	—	—	—	49
飲 食 物 用 器 具 取 締 規 則	—	—	1	—	—	—	—	1
飲 食 物 防 腐 劑 取 締 規 則	—	—	1	—	—	—	—	1
狩 獵 法	—	—	76	—	—	—	1	77

第六八 特別法犯終局事件被告人員 續

罪 名	處 刑 者					無罪又ハ 免 訴	其 他	合 計
	有期懲役	有期禁錮	罰 金	拘 留	科 料			
人 工 其 味 質 取 締 規 則	—	—	1	—	—	—	—	1
種 牡 牛 檢 査 法	—	—	1	—	—	—	—	1
銃 砲 火 藥 類 取 締 法	—	—	6	—	2	—	—	8
銃 砲 火 藥 類 取 締 法 施 行 規 則	—	—	—	—	3	—	—	3
銃 砲 火 藥 類 取 締 法 施 行 細 則	—	—	1	—	1	—	—	2
毒 物 劇 物 營 業 取 締 規 則	—	—	1	—	—	—	—	1
古 物 商 取 締 法	—	—	24	—	—	—	—	24
古 物 商 取 締 法 施 行 細 則	—	—	7	—	—	—	—	7
要 塞 地 帶 法	—	—	3	—	—	—	—	3
軍 機 保 護 法	—	—	2	—	—	—	—	2
徵 兵 令	—	—	3	—	38	—	—	41
陸 軍 召 集 令 施 行 細 則	—	—	—	—	29	—	—	29
陸 軍 人 服 役 令 施 行 細 則	—	—	—	—	4	—	—	4
海 軍 召 集 令 施 行 細 則	—	—	—	—	1	—	—	1
移 民 保 護 法	—	—	3	—	—	—	—	3
町 村 會 議 員 選 舉 罰 則	—	—	25	—	—	—	—	25
代 書 人 規 則	—	—	—	—	2	—	—	2
警 察 犯 處 罰 令	—	—	—	1	3	—	—	4
其 他	—	—	11	—	3	—	—	14
註 令	漁 業 取 締 規 則	—	—	1	—	—	—	1
	索 道 取 締 規 則	—	—	2	—	—	—	2
	縣 稅 賦 課 細 則	—	—	—	—	1	—	1
	警 察 犯 處 罰 令	—	—	—	1	1	—	2
	仲 介 業 取 締 規 則	—	—	—	—	1	—	1
計	—	—	328	2	144	—	1	475



第六九

登記件數及登録税ノ一

大正十年

種 別	件数	課税標準		登録税	種 別	件数	課税標準		登録税	
		金額又ハ 價額	個數				金額又ハ 價額	個數		
不 動 産	法定ノ家督相續ニ因テ所有權ノ取得	2,357	4,009,356	—	20,049	假 登 記	4	—	54	
	以上ノ外家督相續又ハ遺産相續ニ因テ所有權ノ取得	300	318,971	—	1,595	從來保有セル所有權ノ保存	1	10,000	30	
	遺言贈與其他無償名義ニ因テ所有權ノ取得	247	223,313	—	13,399	質權抵當權ノ取得	2	5,000	30	
	神祇寺院祠宇佛堂及民法第二十四條ノ法人カ寄附行為ニ因テ所有權ノ取得	41	11,477	—	344	附 記 登 記	7	—	7	
	家督相續又ハ遺産相續遺言贈與其他無償名義以外ノ原因ニ因テ所有權ノ取得	17,535	11,772,996	—	412,073	登記ノ更正變更又ハ抹消	91	—	91	
	從來保有セル所有權ノ保存	3,168	3,363,917	—	16,822	計	179	311,792	164	
	共有物ノ分割	118	79,351	—	397	抵當權ノ取得	7	840,000	840	
	地 上 權 永 年 借 借 取 得	保存期間十年未滿	3	3,000	—	6	登記ノ更正變更又ハ抹消	13	—	26
		同 廿年未滿	16	6,360	—	19	計	20	840,000	866
		同 卅年未滿	47	21,237	—	85	合名會社、合資會社設立	40	905,250	3,626
同 卅年以上		442	163,448	—	817	合名會社、合資會社出資増加	9	241,500	966	
存續期間ノ定メナキモノ		63	18,193	—	91	株式會社設立	18	816,000	4,080	
産	質權抵當權ノ取得	7,493	11,554,373	—	69,329	株式會社資本増加	5	1,195,000	5,975	
	競賣強制管理ノ申立	107	278,386	—	1,670	株式會社第二回以後株金拂込	78	5,670,850	28,354	
	假差押假處分	110	169,411	—	678	社 債	2	570,000	1,140	
	假 登 記	34	—	237	47	支 店 設 置	7	—	105	
	附 記 登 記	4,084	—	18,804	788	本店又ハ支店ノ移轉	27	—	189	
	登記ノ更正、變更又ハ抹消	15,862	—	49,189	2,705	支配人ノ選任又ハ代理權ノ消滅	17	—	119	
	計	52,036	32,042,882	68,230	540,963	登記事項ノ變更消滅又ハ廢止	445	—	3,115	
	船	法定ノ家督相續ニ因テ所有權ノ取得	3	7,268	—	22	登記更正又ハ抹消	8	—	56
		以上ノ外家督相續又ハ遺産相續ニ因テ所有權ノ取得	1	334	—	1	解 散	66	—	330
	船	家督相續、遺産相續遺言贈與其他無償名義以外ノ原因ニ因テ所有權ノ取得	67	289,191	—	7,230	清算人ノ選任解任又ハ變更	31	—	46
計		880	9,589,600	—	48,521	清算ノ結了	25	—	38	
船	家督相續、遺産相續遺言贈與其他無償名義以外ノ原因ニ因テ所有權ノ取得	67	289,191	—	7,230	合併ニ因ル會社資本ノ増加	2	191,000	332	
	支店所在地ニ於ケル前各種ノ登記	231	—	—	347	計	880	9,589,600	48,521	

第六九

登記件數及登録税ノ一

續

種 別	件数	課税標準		登録税	種 別	件数	課税標準		登録税
		金額又ハ 價額	個數				金額又ハ 價額	個數	
其 他 ノ 登 記	商號ノ新設又ハ取得	16	—	—	112	登記ノ第一項法第十六條	114	982,719	984
	支配人ノ選任又ハ代理權ノ消滅	11	—	—	77	市町村ノ一部ニ屬スル財産ノ無償名義ニ因リ其市町村ニ移スルニ於ケル市町村ノ權利取得又ハ所有權ノ保存(不動産)	114	982,719	984
	船舶管理人ノ選任又ハ代理權ノ消滅	5	—	—	35				
	商法第五條第七條ニ依リ登記	1	—	—	3	計	114	982,719	984
	支店所在地ニ於ケル登記	1	—	—	1	合 計	53,394	43,766,394	68,394
計	23	—	—	227	大 正 九 年	48,891	61,860,949	60,023	
大 正 十 年	同 八 年	58,160	93,462,140	62,404	1,547,501	同 七 年	51,894	44,065,073	59,911
	同 七 年	51,894	44,065,073	59,911	541,122	同 六 年	57,440	27,960,604	74,514
	同 六 年	57,440	27,960,604	74,514	420,126	計	210,765	137,348,766	137,954
	計	210,765	137,348,766	137,954	—	内容ト合計ト符合セザルハ圓以下四捨五入セシニ依ル			

第七〇

登記件數及登録税ノ二

大正十年

所 名	件 数	課税標準		登録税	所 名	件 数	課税標準		登録税
		金額又ハ 價額	個數				金額又ハ 價額	個數	
和歌山區裁判所	5,915	12,399,801	134,080	船着出張所	534	28,473	5,112		
黒江出張所	1,870	1,939,004	31,715	丹生出張所	415	245,722	2,888		
加茂出張所	1,035	386,7453	6,698	田邊區裁判所	2,955	1,924,602	29,603		
山口出張所	405	98,857	5,920	栗栖川出張所	1,177	184,175	3,285		
岩出出張所	1,145	1,046,319	13,701	間參見出張所	915	442,131	6,436		
安樂川出張所	1,092	672,362	10,652	川添出張所	1,012	232,613	4,987		
東野上出張所	1,419	58,615	7,941	串本出張所	820	418,183	4,479		
下神野出張所	1,230	539,523	9,435	江住出張所	558	312,079	6,316		
湯淺出張所	1,861	1,053,512	22,452	朝來出張所	1,147	807,301	119,936		
箕島出張所	1,146	910,129	13,414	南都出張所	908	361,514	6,664		
鳥屋城出張所	1,770	839,183	13,802	上山路出張所	1,056	438,844	8,624		
入幡出張所	1,022	280,266	5,361	新宮區裁判所	3,320	2,554,562	36,016		
妙寺區裁判所	1,375	1,840,525	23,184	九重出張所	308	104,987	1,548		
九度山出張所	1,258	870,805	17,563	下里出張所	1,098	499,678	7,262		
粉河出張所	2,112	1,554,726	26,576	古座出張所	1,200	788,271	9,084		
橋本出張所	1,695	1,211,081	21,545	本宮出張所	2,195	646,229	11,384		
高野出張所	786	672,392	6,496	三尾川出張所	716	564,961	10,508		
藤生津出張所	739	567,761	8,098	天満出張所	1,467	1,505,708	17,871		
御坊區裁判所	1,69	2,889,380	26,645	合 計	53,392	48,266,932	599,257		
印南出張所	41,419	504,099	7,688	内容ト合計ト符合セザルハ圓以下四捨五入セシニ依ル					
由良出張所	603	146,877	2,278						

一、監獄受刑者別表

刑種	男子	女子	合計
死刑	1	0	1
無期徒刑	180	0	180
有期徒刑	456	36	492
勞務場留置者	1	1	2
合計	646	36	682

二、監獄受刑者別表

刑種	男子	女子	合計
死刑	1	0	1
無期徒刑	180	0	180
有期徒刑	456	36	492
勞務場留置者	1	1	2
合計	646	36	682

監 獄

監	獄	1
同	分	1
年末在監人員	刑事被告人	180
	受刑者	456
	勞務場留置者	1
	合計	646
年内受刑者	入 監	221
	出 監	35
	入 監	270
	出 監	27

第七一 刑事被告人

大正十年

監名	前年 日 員	入					合 計	出										年 末 現 員	拘 禁 人 員					
		新 入 監	資 格 異 動	管 內 監	他 監 送	監 計		保 釋	刑 行 償	不 起 訴	免 訴	無 罪	犯 罪 不 要	其 他	管 內 監	他 監 送	死 亡			合 計				
和歌山監獄	男女計	10	157	—	—	1	158	168	116	—	12	—	1	1	1	6	12	3	—	6	—	158	10	3,535
	計	10	169	—	—	1	170	180	127	—	12	—	1	1	1	6	12	4	—	6	—	170	10	3,780
田邊分監	男女計	2	78	1	—	—	79	84	55	—	11	1	1	—	—	2	—	1	1	—	73	8	1,851	
	計	2	85	1	—	—	86	88	62	—	11	1	1	—	—	2	—	1	1	—	80	8	1,912	
合計	男女計	12	235	1	—	1	237	243	171	—	23	1	2	2	1	6	14	3	1	7	—	231	18	5,386
	計	12	254	1	—	1	256	268	189	—	23	1	2	2	1	6	14	4	1	7	—	250	18	5,632

第七二 受刑者

大正十年

監名	前年 日 員	新 受 刑	入					合 計	出					年 末 現 員	拘 禁 人 員							
			資 格 異 動	管 內 監	他 監 送	監 計	滿 期		特 赦	減 刑	假 出 獄	刑 行 償	死 亡			資 格 異 動	管 內 監	他 監 送				
和歌山監獄	男女計	414	31	116	—	—	10	148	562	171	—	—	18	3	5	—	—	3	—	200	362	140,318
	計	438	37	127	—	—	10	175	613	190	—	—	20	6	5	—	—	3	—	224	389	150,264
田邊分監	男女計	91	18	55	—	—	73	164	59	—	—	3	1	3	1	2	—	1	70	94	33,739	
	計	95	19	62	—	—	81	176	62	—	—	3	1	3	1	2	—	1	73	103	35,518	
合計	男女計	505	49	171	—	—	1	221	726	230	—	—	21	4	8	1	2	3	1	270	459	174,054
	計	533	56	189	—	—	10	256	789	252	—	—	23	7	8	1	2	3	1	297	492	185,782

第七三 勞役場留置者

大正十年

監名	前年 日 員	延 人 員	入					合 計	出					年 末 現 員	拘 禁 人 員		
			資 格 異 動	管 內 監	他 監 送	監 計	滿 期		納 付	其 他	資 格 異 動	管 內 監	他 監 送				
和歌山監獄	男女計	—	13	—	—	—	13	13	4	9	—	—	—	—	13	—	449
	計	—	11	—	—	—	11	11	4	10	—	—	—	—	14	—	66
田邊分監	男女計	—	4	2	—	—	6	6	1	5	—	—	—	—	6	—	169
	計	—	4	2	—	—	6	9	1	5	—	—	—	—	6	—	55
合計	男女計	—	17	4	—	—	19	19	5	14	—	—	—	—	19	—	618
	計	—	11	4	—	—	15	15	5	15	—	—	—	—	20	—	66

第七四 在 監 人 員 大正十年

處 名	刑 事 被 告 人			受 刑 者			勞 役 場 留 置 者			合 計		
	男	女	計	男	女	計	男	女	計	男	女	計
和歌山監獄	10	—	10	362	27	389	—	—	—	372	27	399
田邊分監	8	—	8	94	9	103	—	—	—	102	9	111
合 計	18	—	18	456	36	492	—	—	—	474	36	510

第七五 在 監 月 末 人 員 大正十年

種 別	一 月	二 月	三 月	四 月	五 月	六 月	七 月	八 月	九 月	十 月	十 一 月	十 二 月
刑 事 被 告 人	13	12	17	15	10	13	16	18	21	16	14	18
受 刑 者	無期懲役	—	—	—	—	—	—	—	—	—	—	—
	有期懲役	512	511	512	519	514	511	508	503	502	501	499
	無期禁錮	—	—	—	—	—	—	—	—	—	—	—
	有期禁錮	—	—	—	1	1	—	—	—	1	2	1
拘 留	2	—	1	—	2	1	—	—	1	1	1	
計	527	523	530	535	527	525	524	521	525	520	515	510
勞 役 場 留 置 者	—	1	2	3	5	2	1	—	—	—	2	—
合 計	527	524	532	538	532	527	525	521	525	520	517	510

第七六 新 受 刑 囚 本 籍 別 大正十年

種 別	和歌山	海 草	那 賀	伊 都	有 田	日 高	西 牟 婁	東 牟 婁	計	管 外	合 計
強 盜	—	1	1	1	—	—	—	—	3	—	3
竊 盜	6	12	8	3	6	5	6	4	50	22	72
賭博及富藏	1	6	2	—	—	1	3	—	24	3	27
詐偽及恐喝	8	2	3	3	3	6	6	2	33	11	44
橫 領	2	2	3	1	1	—	1	3	13	3	16
法 贓物ニ關ス	1	—	—	—	—	—	1	—	2	1	3
ノ 文書有價證券偽造	—	2	2	—	3	—	1	1	9	—	9
者 猥褻姦淫及重婚	—	1	—	—	—	—	—	—	1	1	2
傷 害	1	2	1	1	—	1	1	1	8	10	18
殺 人	1	—	—	1	—	1	—	1	4	5	9
墮 胎	1	6	1	—	—	2	—	1	11	—	11

第七六 新 受 刑 囚 本 籍 別 續

種 別	和歌山	海 草	那 賀	伊 都	有 田	日 高	西 牟 婁	東 牟 婁	計	管 外	合 計
刑 法ノ者	不 法 監 禁	—	1	—	—	—	—	—	1	—	1
	放 火	—	—	1	—	—	—	—	2	—	2
	住 居 侵 入	—	—	—	1	—	—	2	3	—	3
	其 他	—	1	—	—	1	—	—	2	1	3
	計	21	36	22	21	14	16	22	14	166	57
議 員 選 舉 法	—	—	—	—	—	—	—	1	1	2	3
警 察 犯 處 罰 令	7	2	—	—	4	1	3	1	18	1	19
計	7	2	—	—	4	1	3	2	19	3	22

社會福利事業

項目	單位	人員	經費	備註
救護費	救護所	14	335	
養育費	養育院	1	20	
病者	病者收容所	36		
死亡	死亡收容所	50		
感化院	感化院	26	5,233	
市場	市場		642,716	
宿泊	宿泊所	5,835		
浴場	浴場		275,008	

社會福利事業

項目	人員	經費
救護費	14	335
養育費	1	20
病者	36	
死亡	50	
感化院	26	5,233
市場		642,716
宿泊	5,835	
浴場		275,008

社會設施

國費救護	人員	14
	金額	335
棄兒及養育費	人員	1
	金額	20
行路病人	男	36
	女	8
同上死亡人	男	50
	女	12
感化院	收容人員	26
	經費	5,233
公設市場賣上高		642,716
共宿泊宿泊所		5,835
公入浴場		275,008

第七七 恤救ノ一

大正十年

郡市	教新助		計	教助廢止			年未現在	事由別 (年未現在)				
	前年 日越	本年新 二救助		廢止	死亡	計		疾癩	老衰	疾病	幼弱	他共
和歌山	15	14	29	1	6	7	22	—	19	3	—	—
海草	20	14	34	1	2	3	31	—	28	2	1	—
賀	8	14	22	1	3	4	18	2	10	6	—	—
伊都	10	5	15	1	2	3	12	2	6	4	—	—
有田	18	12	30	1	6	7	23	5	9	3	6	—
日高	22	16	38	1	3	4	34	5	20	3	6	—
西牟婁	22	—	22	—	2	22	20	3	11	2	4	—
東牟婁	14	8	22	3	5	8	14	—	6	7	1	—
計	129	83	212	9	29	38	174	17	109	30	18	—

第七八 恤救ノ二

大正十年

郡市	人員										費額			
	國費救助					地方費救助					國費	地方費		
	癩疾	老衰	疾病	幼弱	計	癩疾	老衰	疾病	幼弱	計		縣費	市町村費	計
和歌山	—	1	1	—	2	—	24	3	—	27	71	80	702	853
海草	3	—	—	—	3	1	20	9	1	31	86	133	802	1,021
賀	1	—	—	—	1	3	10	7	1	21	28	124	526	678
伊都	—	—	1	—	1	2	5	7	—	14	21	21	197	239
有田	—	—	—	—	—	6	10	6	8	30	17	78	366	461
日高	—	1	3	—	4	6	13	7	8	34	47	166	423	636
西牟婁	—	—	3	—	3	3	12	2	2	19	63	49	236	348
東牟婁	—	—	—	—	—	—	8	13	1	22	—	5	318	323
計	4	2	8	—	14	21	102	54	21	198	335	659	3570	4,564

備考 圓位未滿ノ端數ヲ切捨テタルニ依リ合計ト符合セズ

第七九 棄兒養育

大正十年

郡市	人員										費額					
	養育					養育廢止					國費	町費	私費	計		
	前年 日越	本年新 二養育	計	廢止	死止	計	國費 養育	公費 養育	私費 養育	合 計						
和歌山	1	—	1	—	—	—	—	—	—	—	1	1	20	—	—	20
海草	—	—	—	—	—	—	—	—	—	—	—	—	—	—	—	—

和歌山

和歌山	15	14	29	1	6	7	22	—	19	3	—	—
海草	20	14	34	1	2	3	31	—	28	2	1	—
賀	8	14	22	1	3	4	18	2	10	6	—	—
伊都	10	5	15	1	2	3	12	2	6	4	—	—
有田	18	12	30	1	6	7	23	5	9	3	6	—
日高	22	16	38	1	3	4	34	5	20	3	6	—
西牟婁	22	—	22	—	2	22	20	3	11	2	4	—
東牟婁	14	8	22	3	5	8	14	—	6	7	1	—
計	129	83	212	9	29	38	174	17	109	30	18	—

第七九 棄兒養育 續

Table showing orphan care statistics by region (郡別) including columns for admission, discharge, and expenses.

第八〇 行旅病人及同死亡人

大正十年

Table detailing travel-related deaths and illnesses, categorized by city (市) and county (郡), with columns for deaths and expenses.

第八一 感化院ノ一

大正十年

Table providing details for the first reformatory (感化院ノ一), including name, location, establishment date, staff, and financial data.

備考、支出經費ハ大正十年度ノ決算額ヲ掲ケタリ

第八二 感化院ノ二

大正十年

Table showing statistics for the second reformatory (感化院ノ二), including admission, discharge, and current status.

第八三 感化院ノ三

大正十年末現在

Table detailing the age distribution and family relationships of inmates in the third reformatory (感化院ノ三).

第八四 感化院ノ四

大正十年

Table showing the duration of stay and reasons for discharge for inmates in the fourth reformatory (感化院ノ四).

第八五 公設市場

大正十一年

Table listing public markets (公設市場) with columns for market name, operator, sales volume, and average prices.

第八六 共同宿泊所 大正十一年

宿泊所名	經營者	宿泊延人員			一ヶ月平均延泊人員	宿泊料	備考
		自一月至六月	自七月至十二月	計			
和歌山市職業紹介所付屬共同宿泊所	和歌山市	2,623	3,212	5,835	486	七錢	三月迄宿泊料五錢ヲ徴收セリ

第八七 公設浴場 大正十一年

浴場名	經營者	入浴延人員			一ヶ月平均開場日數	入浴料	一ヶ月平均入浴人員
		自一月至六月	自七月至十二月	計			
狩宿村共同浴場	狩宿村	133,105	141,930	275,008	30	大人 一錢五厘 小人 一錢 乳兒 五厘	22,917

第八八 簡易食堂 大正十一年

食堂名	經營者	入堂延人員			一ヶ月平均入堂延人員	一食ノ料金			賣食總額	上料額
		自一月至六月	自七月至十二月	計		朝	晝	夕		
鈴丸橋簡易食堂	和歌山市	37,365	34,588	71,953	5,996	11	13	13	9,001	
元博勢町同	同	35,901	34,403	70,304	5,858	11	13	13	8,820	
計		73,266	67,991	142,257	11,838				17,821	

備考 一食料金七月ヨリ朝十錢晝夕各十二錢トナル

第八九 赤十字社員 大正十年十二月三十一日

郡市	有功社員	特別社員	終身社員	正社員	終身賛成社員	贊助員	合計
和歌山	21	107	1,453	962	41	—	2,557
海草	3	57	2,860	1,184	5	—	4,109
那賀	4	85	2,336	1,334	1	—	3,760
伊都	1	104	1,559	1,126	1	—	2,793
有田	2	36	2,485	925	7	—	3,455
日高	3	21	1,991	1,653	21	5	3,694
西牟婁	—	57	1,884	1,196	9	—	3,146
東牟婁	4	52	1,466	1,539	8	1	3,070
合計	38	519	16,034	9,919	66	8	26,584

第八九 赤十字社員 續

郡市	有功社員	特別社員	終身社員	正社員	終身贊助社員	贊助員	合計
大正九年	33	—	484	15,358	10,460	66	26,409
同八年	33	—	416	15,066	10,248	66	25,837
同七年	33	—	416	15,066	10,248	66	25,837
同六年	25	—	352	14,749	10,026	65	25,225

第九〇 愛國婦人會員 大正十年十二月三十一日

郡市	特別維持會員	有功章佩用特別會員	特別會員	通常會員	計	郡別	特別維持會員	有功章佩用特別會員	特別會員	通常會員	計
海草	5	28	74	1,313	1,360	西牟婁	8	25	26	832	891
那賀	5	17	26	1,350	1,398	東牟婁	1	13	77	1,531	1,622
伊都	6	22	26	888	942	合計	49	219	707	11,192	12,167
有田	1	18	99	1,645	1,763						

第九一 濟生會資金寄附人員 大正十年十二月三十一日

郡市	壹萬圓以上	五千圓以上	參千圓以上	貳千圓以上	千圓以上	五百圓以上	五百圓未満	計
和歌山	1	4	1	4	13	31	4	58
海草	—	1	1	3	7	16	—	28
那賀	—	—	2	1	4	1	8	19
伊都	—	—	2	1	—	5	2	12
有田	—	—	—	—	1	6	18	27
日高	—	—	—	2	4	—	5	19
西牟婁	—	—	—	6	1	1	9	27
東牟婁	—	—	3	1	—	11	16	35
合計	1	10	16	13	40	89	71	240

第九二 褒賞 大正十年

成績	勳授褒章	金員下賜	褒狀下賜	縣報表彰	合計	賜金額
人命救助者	—	—	—	108	—	—
德行著	—	—	—	—	—	—
金銀財產等寄附者	4	—	—	279	—	283
合計	4	—	—	387	—	331



第九二 褒 獎 年 賞 赤 績 式 八 種

年 次	木 杯 下 賜	金 員 下 賜	褒 狀 下 賜	縣 報 表 彰 合	計	賜 金 額
大 正 九 年	3,624	—	108	—	108	—
同 八 年	449	—	449	—	898	—
同 七 年	449	—	449	—	898	—
同 六 年	798	19	7	3,730	4,465	34

員 會 人 體 國 愛 式 九 種

年 次	受 檢 總 數	甲 種 合 格 者	乙 種 合 格 者	其 他
大 正 九 年	—	—	—	—
同 八 年	—	—	—	—
同 七 年	—	—	—	—
同 六 年	—	—	—	—

員 人 捐 資 金 會 主 兩 式 一 種

年 次	捐 資 總 額	捐 資 人 數	捐 資 品 種	捐 資 地 點
大 正 九 年	—	—	—	—
同 八 年	—	—	—	—
同 七 年	—	—	—	—
同 六 年	—	—	—	—

賞 賞 式 二 種

年 次	賞 賞 總 額	賞 賞 人 數	賞 賞 品 種	賞 賞 地 點
大 正 九 年	—	—	—	—
同 八 年	—	—	—	—
同 七 年	—	—	—	—
同 六 年	—	—	—	—

兵 事

受 檢 壯 丁 體 格	受 檢 總 數	8,024
	甲 種 合 格 者	2,728
	乙 種 合 格 者	3,178
	其 他	2,181
海 軍 志 願 者		201
合 格 者 中	採 用 者	80
	不 採 用 者	21

第九三 受檢壯丁體格

大正十年

郡	市	受檢總數	內					譯			計
			甲	第一乙	第二乙	計	丙	丁	戊		
和歌山	山	714	297	77	205	579	105	30	—	135	
海草	草	1,551	503	194	465	1,162	339	48	2	389	
賀	賀	1,166	380	151	334	865	274	22	1	301	
伊都	都	819	255	138	182	575	205	33	6	244	
有田	田	830	269	97	258	624	182	23	1	206	
日高	高	923	330	82	261	673	206	44	—	250	
西牟婁	婁	1,094	375	89	301	765	285	44	—	329	
東牟婁	婁	927	319	87	257	663	211	53	—	264	
合 計		8,024	2,728	915	2,263	5,806	1,811	237	10	2,181	
大正九年		7,437	2,526	465	2,441	6,432	1,685	296	24	2,005	

第九四 海軍志願兵

大正十年

郡	市	志願兵	受檢成績			合格者中採用兵種別					志願者百中郡市比例	志願者百中採用
			合格	不合格	計	水兵	機關兵	看護兵	主計兵	計		
和歌山	山	9	4	5	9	1	3	—	—	4	4.5	44.4
海草	草	31	13	16	29	7	4	2	—	13	15.4	41.9
那賀	賀	48	23	22	45	6	7	—	1	14	23.9	29.2
伊都	都	26	11	14	25	4	3	—	1	8	12.9	30.8
有田	田	19	13	5	18	7	3	—	—	10	9.4	52.6
日高	高	15	10	5	15	4	5	—	1	10	7.5	66.6
西牟婁	婁	33	17	15	32	8	4	—	1	13	16.4	39.4
東牟婁	婁	20	10	8	18	6	2	—	—	8	9.9	40.0
合 計		201	101	90	191	43	31	2	4	80	100.0	39.8
大正九年		95	63	29	92	34	18	4	5	61	100.0	64.2

Table 1-1: 居留者及渡航者 (Residence and Travelers)

Category	Male	Female	Total
Residence	12,226	4,190	16,416
Travelers	1,141	605	1,746
High Remittance	5,729	1,245	6,974

Table 1-2: 送金高 (Remittance Amount)

Category	Male	Female	Total
High Remittance	4,388,105	-	4,388,105
Bank Deposit	1,645,457	-	1,645,457
Commission	400,406	-	400,406
Carry-over	2,342,242	-	2,342,242

### 渡 航

海外在留者	男	12,226
	女	4,190
	計	16,416
渡航許可並 旅券下附人員	男	1,141
	女	605
	計	1,746
在外送金高	男	5,729
	女	1,245
	計	6,974
在外者送金高		4,388,105 <sup>円</sup>
在外者 送金高 ノ内	銀行爲替=依 ルモノ	1,645,457
	歸朝者委托	400,406
	歸朝當時携帶	2,342,242

第九五 海外在留者

大正十年末現在

種 別	和歌山		海 草		那 賀		伊 都		有 田		日 高		四 牟 婁		東 牟 婁		計		合 計
	男	女	男	女	男	女	男	女	男	女	男	女	男	女	男	女	男	女	
北米合衆國	152	52	1,691	762	922	413	157	79	225	88	1,055	517	1,050	408	1,800	808	7,052	3,128	9,180
英領加奈陀	3	1	55	29	27	9	2	—	25	9	1,192	63	53	21	186	105	1,543	237	1,780
暹 羅 國	1	—	12	—	1	—	—	—	10	1	27	2	13	4	40	5	104	12	116
南米秘露	7	3	79	11	9	2	3	—	8	1	3	—	11	2	12	1	132	20	152
南米ブラジル	2	4	34	11	17	5	14	6	42	25	39	18	53	20	81	32	282	121	403
智 利	—	—	—	—	—	—	—	—	1	—	—	—	4	—	2	—	7	—	7
布 哇	3	—	210	37	36	11	13	3	39	9	45	21	178	71	62	26	586	178	764
淡 州	1	—	22	1	4	—	—	—	4	1	5	2	817	29	504	21	1,357	54	1,411
比 律 賓	1	1	6	—	12	5	—	—	—	—	12	2	92	23	120	12	243	43	286
印 度	2	—	6	—	2	1	1	—	3	3	6	4	52	30	32	26	104	64	168
新 嘉 坡	1	—	3	6	1	—	1	—	1	—	5	2	45	12	53	46	128	36	164
爪 哇	4	2	4	3	—	—	—	—	1	1	—	—	4	—	5	—	18	6	24
支 那	52	26	93	48	53	25	37	16	22	6	96	76	84	23	82	39	519	259	778
露 國	1	1	2	1	—	—	3	—	1	—	1	—	—	—	1	—	9	2	11
滿 洲	5	—	11	7	7	1	3	—	—	—	9	2	—	—	—	—	35	12	47
英 國	—	—	1	—	—	—	2	2	1	—	4	3	—	—	5	1	13	6	19
佛 國	1	1	4	—	—	—	—	—	1	—	—	—	1	—	—	—	7	—	7
南洋 諸 島	—	—	—	—	—	—	—	—	—	—	—	—	3	—	1	—	4	—	4
關 嶺 スマトラ	—	—	—	—	—	—	—	—	—	—	—	—	7	—	4	5	11	5	16
琉 球	—	—	—	—	—	—	—	—	—	—	—	—	1	—	—	—	1	—	1
英領ホルニオ	—	—	—	—	—	—	—	—	—	—	—	—	10	—	—	—	10	—	10
ヒレベス	—	—	—	—	—	—	—	—	—	—	—	—	1	—	—	—	1	—	1
シヤム	—	—	—	—	—	—	—	—	—	—	—	—	2	—	—	—	2	—	2
英領フィシ島	—	—	—	—	—	—	—	—	—	—	—	—	34	2	—	—	34	2	36
牛 島	—	—	—	—	—	—	—	—	—	—	—	—	—	—	2	1	2	1	3
ピルマ	—	—	—	—	—	—	—	—	—	—	—	—	—	—	1	—	1	—	1
香 港	—	—	—	—	—	—	—	—	—	—	—	—	—	—	4	1	4	1	5
關領ホルニオ	—	—	—	—	—	—	—	—	—	—	—	—	—	—	16	3	16	3	19
其 他	—	—	—	—	—	—	—	—	—	—	—	—	1	—	—	—	1	—	1
計	236	91	2,251	916	1,091	472	236	108	384	144	2,499	712	2,516	645	3,013	1,102	12,226	4,150	16,416

第九六

海外渡航許可証旅券人員

大正十年中

種 別	和歌山		海 草		那 賀		伊 都		有 田		日 高		四 牟 婁		東 牟 婁		計		計
	男	女	男	女	男	女	男	女	男	女	男	女	男	女	男	女	男	女	
北米合衆國	12	13	147	95	38	44	19	12	12	7	54	38	55	42	133	99	490	350	840
英領加奈陀	—	—	4	2	1	1	—	—	2	1	93	91	6	1	11	9	117	105	222
米領布哇	—	—	3	5	1	3	—	—	—	—	1	—	47	8	3	2	54	18	72
米領比律賓	2	1	—	1	1	1	—	—	—	—	1	—	9	1	20	4	33	8	41

第九六 海外渡航許可証旅券人員 續

種 別	和歌山		海 草		那 賀		伊 都		有 田		日 高		西 牟 婁		東 牟 婁		計		計
	男	女	男	女	男	女	男	女	男	女	男	女	男	女	男	女	男	女	
濠洲	—	—	2	—	—	—	—	—	—	—	1	—	88	2	56	4	147	6	153
南米秘魯	1	—	15	—	1	—	2	—	—	4	—	5	—	6	—	34	—	34	34
南米ブラジル	5	3	8	3	14	11	6	2	46	21	5	2	36	19	49	30	169	91	260
英領シンガポール	—	—	2	—	—	—	1	—	1	—	1	—	6	3	6	3	17	6	23
蘭領東印度	—	—	2	—	—	—	—	—	2	—	—	—	9	1	17	7	30	8	38
露領浦羅維新	4	1	5	1	3	—	1	—	—	—	—	—	—	—	1	1	14	3	17
英領孟買	1	—	—	—	—	—	—	—	—	—	—	—	—	—	—	2	1	2	3
暹羅西貢	—	—	—	—	—	—	—	—	—	—	2	1	1	—	2	—	5	1	6
英領香港	—	—	—	1	—	—	—	—	2	—	—	—	—	—	—	—	2	1	3
爪哇	—	—	—	—	—	—	—	—	1	—	—	—	6	1	2	1	9	2	11
英領緬甸	—	—	—	—	—	—	—	—	1	—	—	—	1	1	—	—	2	1	3
坎瑪	—	—	—	—	—	—	—	—	—	—	—	—	1	—	7	1	8	1	9
英 國	1	—	—	—	—	—	—	—	—	—	—	—	1	—	1	—	2	—	2
蘭領ホルネツ	—	—	—	—	1	—	—	—	—	—	—	—	—	1	1	—	2	1	3
蘭領ポリトン	—	—	—	—	—	—	—	—	—	—	—	—	—	—	1	—	1	—	1
英領ノイソウ	—	—	—	—	—	—	—	—	—	—	—	—	2	—	—	—	2	—	2
群島	—	—	—	—	—	—	—	—	—	—	—	—	—	—	—	—	—	—	—
蘭領セレス	—	—	—	—	—	—	—	—	—	—	—	—	1	—	—	—	1	—	1
亞爾然丁	—	—	—	—	—	—	—	—	—	—	—	—	—	1	—	—	—	—	—
計	26	18	188	108	80	60	29	14	67	29	161	132	274	81	316	316	1,141	605	1,746

第九七 渡航者ノ目的別 大正十年中

種 別	和歌山		海 草		那 賀		伊 都		有 田		日 高		西 牟 婁		東 牟 婁		計		計
	男	女	男	女	男	女	男	女	男	女	男	女	男	女	男	女	男	女	
再渡航	13	2	138	24	53	3	13	2	15	7	126	18	62	13	152	15	572	84	656
夫ノ同伴	—	7	—	56	—	30	—	8	—	7	—	41	—	22	—	68	—	239	239
夫ノ呼寄	—	3	—	27	—	10	—	—	—	1	—	48	—	18	—	42	—	149	149
實父ノ呼寄	—	1	11	4	5	4	1	1	2	—	8	3	22	6	30	3	79	22	101
實母ノ呼寄	—	—	—	—	1	—	—	—	—	—	—	—	—	—	1	1	2	2	4
實子ノ呼寄	2	2	—	1	2	2	—	—	—	—	—	—	2	—	2	2	8	7	15
實父ノ同伴	—	—	3	1	—	—	4	1	—	—	1	—	5	2	3	1	16	5	21
實母ノ同伴	—	—	—	1	—	—	—	—	—	—	1	1	3	—	1	—	7	2	9
養父ノ呼寄	—	—	—	—	—	—	—	—	—	—	3	2	3	—	1	—	7	2	9

第九七 渡航者ノ目的別 續

種 別	和歌山		海 草		那 賀		伊 都		有 田		日 高		西 牟 婁		東 牟 婁		計		計
	男	女	男	女	男	女	男	女	男	女	男	女	男	女	男	女	男	女	
農 業	6	3	23	3	16	11	8	2	46	21	9	2	45	19	62	31	215	92	307
定着農夫	—	—	2	—	—	—	—	—	—	—	4	—	—	—	—	—	6	—	6
眞珠採貝業	—	—	—	—	—	—	—	—	—	—	1	—	81	—	43	—	125	—	125
商店員	1	—	1	—	1	—	—	—	2	—	3	—	9	—	9	—	26	—	26
家内使用人	—	—	—	—	—	—	—	—	—	—	5	—	1	—	—	—	6	—	6
伯父ノ呼寄	—	—	—	—	—	—	—	—	—	—	—	—	—	—	1	—	1	—	1
妻ノ呼寄	—	—	—	—	—	—	—	—	—	—	—	—	—	—	1	—	1	—	1
漁 業	—	—	—	—	—	—	—	—	—	—	—	—	36	—	5	—	41	—	41
實兄ノ呼寄	—	—	—	—	—	—	—	—	—	—	—	—	2	—	—	—	2	—	2
工業視察	1	—	—	—	—	—	—	—	—	—	—	—	—	—	—	—	1	—	1
商 業	3	—	6	—	2	—	1	—	1	—	—	—	—	—	2	—	15	—	15
商業視察	—	—	1	—	—	—	—	—	—	—	—	—	—	—	—	—	1	—	1
修 學	—	—	2	—	—	—	—	—	—	—	—	—	1	—	1	—	4	—	4
其 他	—	—	4	—	—	—	—	—	1	—	1	—	2	1	2	—	6	1	7
計	26	18	188	117	80	60	29	14	67	36	161	116	274	81	316	163	1,141	605	1,746

第九八 在外者送金額ノ一 大正十年

國 名	送 金 人 員			送 金 額		
	男	女	計			
北米合衆國	—	—	3,550	851	4,401	3,618,118
英領加奈陀	—	—	437	152	589	308,579
墨 西 哥	—	—	45	7	50	10,730
南米秘魯	—	—	26	4	30	7,642
南米伯利西爾	—	—	51	20	71	1,168
米領布哇	—	—	291	105	396	95,821
濠洲	—	—	961	34	995	199,608
比律賓群島	—	—	145	17	162	46,576
英領印度	—	—	41	22	63	14,101
英領新嘉坡	—	—	81	10	91	31,674
支 那	—	—	80	20	100	27,541
其 他	—	—	22	3	25	26,397
計	—	—	5,729	1,245	6,974	4,388,105

第九九 在外者送金額ノ二 大正十年

送金方法	人	員	金	額
外國郵便爲替		2,943		619,914
日本銀行爲替		135		54,464
日米銀行爲替		108		149,797
正金銀行物替		1,465		628,163
三井銀行爲替		62		27,773
香港銀行爲替		92		15,661
其ノ他銀行爲替		405		149,680
歸朝者委託		577		640,400
歸朝當時攜帶		1,186		2,342,242
計		6,974		4,388,105

議 會

選舉有權者	貴族院多額納稅者互選議員	15 <small>(本正)</small>
	衆議院議員	40,383 <small>(本正)</small>
	縣會議員	33,032 <small>(本正)</small>
	郡會議員	32,723 <small>(本正)</small>
	市町村會議員	68,468 <small>(本正)</small>
議員定員	貴族院多額納稅議員	1
	衆議院議員	6
	縣會議員	31
	郡會議員	203
	市町村會議員	2,951

第一〇〇

貴族院多額納稅議員互選有權者

大正八年四月一日

郡市	人員		納稅額				一人納稅額		
	總數	內華族	地租	所得稅	營業稅	計	最多	最少	平均
和歌山	6	—	4,332	15,838	24,633	24,793	7,207	2,065	4,132
海草	1	—	2,387	3,469	936	6,792	—	—	6,792
那賀	4	—	3,043	10,315	667	14,035	4,378	2,512	3,506
伊都	2	—	1,479	3,794	311	5,584	3,101	2,484	2,028
西牟婁	2	—	876	5,419	—	6,295	3,305	2,990	3,148
合計	15	—	12,177	38,835	6,537	57,489	7,207	2,065	3,833

第一〇一

衆議院議員選舉

大正十年五月十日

郡市	議員	選舉有權者	選舉權ヲ有スル者ノ中			當選議員ノ得點數	人口千中選舉有權者	選舉權ヲ有スル者ノ百中		投票百中			
			投票セシ者	投票セサリシ者	計			投票セシ者	投票セサリシ者	有効	無効		
和歌山	{第一區}	1	3,153	2,857	9	2,866	287	1,173	20.4	90.9	9.1	99.7	.3
海草	{第二區}	1	6,993	5,197	43	5,240	1,753	5,170	26.2	75.0	25.0	99.0	1.0
那賀	{第三區}	2	6,503	5,987	27	6,014	489	3,798	33.7	92.4	7.6	99.4	.6
伊都			4,555	4,193	28	4,221	334	3,162	67.0	92.6	7.4	99.3	.7
有田	{第四區}	2	4,695	4,296	23	4,319	376	3,181	29.1	92.0	8.0	99.4	.6
日高			5,489	4,903	27	4,930	559	2,808	27.2	89.8	10.2	99.4	.6
西牟婁			4,821	4,315	9	4,324	497	2,865	15.2	89.7	10.3	99.7	.3
東牟婁			4,174	3,529	12	3,541	633	3,528	14.5	84.8	15.2	99.6	.4
合計			40,383	35,277	178	35,455	4,928	25,685	23.9	87.7	12.3	99.8	.2

第一〇二

縣會議員選舉有權者

大正九年九月三十日

郡市	議員	選舉有權者	選舉權ヲ有スル者ノ中			人口千中選舉有權者	選舉權ヲ有スル者ノ百中		投票百中		
			投票セシ者	投票セサリシ者	計		投票セシ者	投票セサリシ者	有効	無効	
和歌山	3	2,139	1,858	11	1,869	270	24.8	87.3	12.7	99.4	.6
海草	6	5,780	5,227	28	5,255	525	37.9	90.9	9.1	99.4	.6
那賀	4	5,538	5,106	34	5,140	398	3.7	92.8	7.2	99.3	.7
伊都	3	3,798	2,662	32	2,695	1,103	47.5	71.0	29.0	98.8	1.2
有田	3	3,960	3,173	55	3,228	732	50.7	81.5	18.5	98.2	1.7
日高	4	4,641	3,925	46	3,971	670	47.7	85.6	14.4	98.8	1.2
西牟婁	4	3,876	3,401	16	3,417	459	35.7	88.2	11.8	99.5	.5
東牟婁	4	3,300	2,689	19	2,708	592	34.2	82.6	17.4	99.2	.8
合計	31	33,032	28,042	241	28,283	4,749	31.2	85.6	14.4	99.1	.9

第一〇三 郡會議員選舉

郡市	議員	選舉有權者	選舉權ヲ有スル者ノ中				人口千中選舉有權者	選舉權ヲ有スル者ノ百中		投票百中	
			投票セシ者		投票セサリシ者	投票セシ者		投票セサリシ者	有効	無効	
			有効	無効							
海草郡	40	6,102	2,571	25	2,596	3,506	42.5	57.5	99.0	1.0	
那賀郡	30	5,829	3,225	26	3,751	2,678	55.5	64.3	98.1	1.9	
伊都郡	22	4,011	1,873	24	1,897	2,114	51.0	47.2	98.2	1.8	
有田郡	23	4,162	1,892	75	1,967	2,195	52.2	47.2	96.3	3.7	
日高郡	28	4,849	1,940	50	1,990	2,859	51.0	41.4	97.4	2.6	
西牟婁郡	30	4,175	2,177	88	2,265	1,910	37.6	54.2	96.1	3.9	
東牟婁郡	30	3,595	1,242	46	1,288	2,307	36.8	35.8	96.2	3.8	
合計	203	32,723	15,420	334	16,754	16,963	45.6	48.1	97.8	2.2	

一、海草郡ハ大正七年七月十日東牟婁郡ハ大正八年十一月三十日其他ノ郡ハ同年十月十日執行ノ結果トス

第一〇四 市町村會議員及選舉有權者 大正十年十二月三十一日

郡市	會數	議員定員	選舉有權者	郡市	會數	議員定員	選舉有權者
和歌山	1	36	3,103	日高	37	448	11,656
海草	42	575	11,662	西牟婁	43	500	11,556
那賀	36	444	10,116	東牟婁	29	366	9,396
伊都	22	310	7,974	合計	231	2,951	73,379
有田	21	272	7,936	大正九年	231	2,883	68,463

第一〇五 縣會及縣參事會 大正十年

縣會		臨時會		縣參事會	
開會日數	議事件數	開會日數	議事件數	開會日數	議事件數
21	40	4	8	30	46

交通及土功

項目	千円								
	省線	南海	加太	新宮	南海	電鐵	有田	山陽	野上
鐵道	乗客	2,726	1,297	941	681	153	249	444	374
	下車	2,778	1,291	911	681	167	249	444	372
貨物	發荷	186	120	5	85	36	6	4	5
	着荷	160	92	12	85	11	6	4	5
貨金	乗客	819	517	114	139	58	33	51	58
	貨物	960	257	8	55	49	4	4	4
計	1,779	774	122	194	107	37	55	62	
電車	乗車	3,649							
	下車	3,649							
汽船	乗客	401							
	貨金	512							
郵便	郵便局數	132							
	郵便函數	1,091							
電信	通引受達	48,002,805							
	常配受達	51,954,815							
小郵便	通引受達	494,638							
	常配受達	597,191							
電話	電話事務取扱局數	82							
	電話加入人員	4,311							
小船	動力ヲ有スル船	35							
	動力ヲ有セサル船	4,303							
諸馬車	乗荷積用	17							
	力車	465							
人力車	乗荷積用	3,187							
	力車	23,004							
自働車	自働車	1,356							
	自働車	45							
自働車	自働車	27,766							
	自働車	44							



第一〇六

出入船舶及貨物

大正十年

地名	出 入 船 舶								出入貨物價額	
	出		入		出		入		移 入	移 出
	船數	噸數	船數	噸數	船數	噸數	船數	噸數		
和歌山	2,278	160,438	—	—	48	622	2,326	161,110	12,866,466	7,979,842
和歌浦	11,936	1,636,140	—	—	506	90,000	12,442	1,726,140	1,948,682	1,527,575
下津	2,128	24,012	—	—	340	16,200	2,468	40,212	780,550	302,252
加太	2,176	23,904	7,060	42,360	36	1,860	9,272	68,124	195,823	101,350
波津	762	7,470	—	—	460	4,980	1,222	12,450	81,525	98,723
日方	368	3,072	—	—	—	—	368	3,072	502,003	97,718
冷水	618	6,964	—	—	144	1,656	762	8,620	2,004,060	1,011,274
黒江	1,288	10,720	—	—	—	—	1,288	10,720	280,600	623,974
大崎	640	10,400	—	—	3,000	44,450	3,640	54,850	28,298	20,690
小浦	1,560	30,340	2,700	27,350	920	29,650	5,180	97,340	610,007	160,524
湯淺	6,438	1,043,224	400	4,000	98	5,220	6,936	1,052,444	2,190,220	1,070,147
有田	9,664	973,288	70,000	770,000	—	—	79,664	1,740,288	2,549,353	4,241,920
御坊	5,256	897,000	—	—	—	—	5,256	897,000	1,049,666	4,184,035
由良	1,130	55,900	—	—	1,848	111,624	2,978	167,524	240,750	1,134,000
南都	1,642	197,840	—	—	—	—	1,642	197,840	281,950	558,700
印南	3,450	636,580	—	—	4,044	148,830	7,494	785,410	236,760	154,410
比井	3,268	94,600	360	1,800	5,640	373,800	9,268	470,200	38,363	32,900
田邊	8,980	1,377,500	10,800	88,200	—	—	19,780	1,465,700	3,740,791	3,459,131
江住	624	31,316	—	—	278	3,372	902	34,688	239,024	253,187
文里	1,286	25,010	156	936	1,380	26,520	2,822	52,466	135,350	620,100
細野	236	10,510	—	—	354	20,080	590	30,590	62,875	131,848
百田	120	1,140	30	180	80	1,480	230	2,800	2,054	1,500
和深	514	32,234	—	—	1,032	51,600	1,546	83,834	109,084	97,862
四ノ谷	200	5,380	—	—	372	12,840	572	18,220	37,820	5,200
袋(東富田)	852	26,655	—	—	1,060	55,120	1,912	81,775	23,360	22,481
甘置	2,152	73,904	—	—	430	14,400	2,582	88,304	236,750	1,802,910
串本	2,702	997,950	7,380	92,760	900	60,300	10,982	1,151,010	1,714,430	887,348
田並	48	120	—	—	144	1,512	192	1,632	60,562	8,315
周參見	2,04	388,300	—	—	1,904	101,440	3,908	489,740	243,765	499,140
下芳	124	1,358	320	9,462	150	7,188	594	18,008	58,050	—
古座	3,420	639,600	10,900	44,000	—	—	14,320	683,600	805,750	1,027,087
大島	—	—	242	3,146	1,408	442,824	1,650	445,970	95,156	190,997
勝浦	130,730	1,672,200	1,476	124,140	6,516	799,380	21,722	2,595,720	5,169,820	5,884,680
新宮	10,090	250,050	—	—	—	—	10,090	250,050	6,878,944	10,157,784
大池	14	70	126	1,206	64	488	204	1,764	226,128	1,199,478
瀬戸	490	20,680	—	—	—	—	490	20,680	—	49,519
船山	800	320,000	—	—	—	—	800	320,000	40,932	52,000
下里	560	83,000	370	2,000	148	19,900	1,079	104,900	241,549	405,444
田原	76	3,832	—	—	—	—	76	3,832	24,914	44,697
西向	350	67,380	—	—	—	—	350	67,380	631,600	267,690
計	103,374	11,840,131	112,320	1,221,540	33,304	2,447,336	249,598	15,509,007	47,063,824	50,370,432

第一〇七 乘客及貨物ノ一 (省線元關西線) 大正十一年三月末日現在

縣名	乗客人員		貨物數量		貨金			乗客百人ニ付平均貨金	發荷貨物一噸ニ付平均貨金
	乘車	下車	發荷	着荷	乗客	貨物	計		
和歌山	341,608	315,440	79,079	70,350	93,133	530,781	622,914	27.26	6.71
田井ノ瀬	130,315	122,904	689	444	16,446	2,158	18,604	13.66	3.13
布施屋	125,373	124,764	1,466	699	22,353	4,205	26,558	17.82	2.86
舟戸	165,237	162,913	7,199	9,644	42,158	36,545	78,703	25.51	5.07
岩出	174,206	171,741	4,195	4,748	33,953	12,503	46,456	19.49	2.98
打田	174,771	174,702	8,455	6,805	42,860	33,266	76,126	24.52	3.93
粉河	418,758	410,782	9,722	12,851	62,662	55,027	117,689	14.96	5.66
名手	150,591	161,096	30,558	9,600	47,434	100,277	153,701	31.49	3.28
笠田	169,996	170,998	6,507	7,077	44,635	31,387	76,022	26.28	4.82
妙寺	151,661	157,010	15,830	11,858	39,998	63,304	103,302	25.61	3.99
高野口	446,076	428,021	13,637	19,338	254,307	52,576	306,883	57.00	3.53
橋本	296,868	301,293	7,286	11,541	106,052	30,682	136,734	35.72	4.21
隅田	68,972	67,585	1,139	1,721	13,238	1,407	14,645	19.19	1.23
合計	2,726,466	2,778,930	165,759	160,330	819,269	960,118	1,779,387	30.04	5.16
大正九年	2,609,143	2,671,708	179,663	151,012	814,037	738,357	1,552,394	30.13	4.11
同八年	2,913,219	2,256,079	205,013	160,312	665,523	720,244	1,395,767	25.46	3.55
同七年	2,096,307	2,053,230	180,231	139,893	471,718	61,426	1,084,144	22.52	3.34
同六年	1,881,331	1,771,191	155,904	115,002	379,105	439,023	818,128	20.85	2.82
同五年	1,426,529	1,404,441	134,493	79,333	277,844	421,224	699,068	19.47	3.13

一、長田驛ノ乗客及貨金ハ、粉河驛ニ算入ス  
二、高野鐵道ニ係ル貨金ハ、橋本驛ヘ計入ス

第一〇八 鐵道乘客及貨物ノ二 (南海鐵道) 大正十年

縣名	乗客人員		貨物數量		貨金			乗客一人ニ付平均貨金	發荷貨物一噸ニ付平均貨金
	乘車	下車	發荷	着荷	乗客	貨物	計		
和歌山市	1,197,589	1,172,026	120,688	92,617	505,260	257,470	762,730	42,179	2,133
紀ノ川	99,758	118,889	31	62	11,601	90	11,691	11,621	2,903
合計	1,297,347	1,290,915	120,719	92,679	516,861	257,560	774,421	33,817	2,134

第一〇八 鐵道乘客及貨物ノ二 續

縣名	乗客人員		貨物數量		貨金			乗客百人ニ付平均貨金	發荷貨物一噸ニ付平均貨金
	乘車	下車	發荷	着荷	乗客	貨物	計		
大正九年	1,254,405	1,215,946	99,294	66,998	519,306	156,674	675,980	41,399	1,578
同八年	1,069,536	1,069,412	124,606	84,791	382,863	190,424	573,287	35,793	1,528
同七年	854,618	870,853	127,426	81,998	314,955	154,475	468,530	36,322	1,242
同六年	695,750	710,714	123,490	88,711	220,544	83,186	303,730	31,700	.673
同五年	549,032	561,842	95,371	76,782	169,755	62,660	232,415	30,916	.657

第一〇九 鐵道乘客及貨物ノ三 (加太輕鐵) 大正十年

縣名	乗客人員		貨物數量		貨金			乗客百人ニ付平均貨金	發荷貨物一噸ニ付平均貨金
	乘車	下車	發荷	着荷	乗客	貨物	計		
和歌山	419,286	467,033	2,505	9,290	5,910	4,519	56,429	12.38	1.84
北島	17,557	19,985	5	7	1,638	11	1,649	9.58	2.54
島橋	47,501	52,586	47	49	2,922	80	3,002	6.15	1.70
中松江	71,193	77,455	928	76	5,209	474	5,683	7.32	5.1
八幡前	119,889	115,243	584	424	10,326	462	10,848	8.66	7.9
二里ヶ濱	67,100	69,376	407	313	7,334	504	7,838	10.93	1.23
磯ノ浦	47,333	64,213	15	113	5,493	27	5,520	11.60	1.87
加太	151,216	145,101	680	1,748	29,487	1,628	31,115	19.47	2.36
合計	941,078	910,992	5,171	12,031	114,380	7,705	122,085	12.15	1.49

第一一〇 鐵道乘客及貨物ノ四 (新宮鐵道) 大正十年

縣名	乗客人員		貨物數量		貨金			乗客百人ニ付平均貨金	發荷貨物一噸ニ付平均貨金
	乘車	下車	發荷	着荷	乗客	貨物	計		
新宮	265,143	268,445	3,728	11,739	57,017	4,855	61,872	21.50	1.30
熊野地	35,549	30,598	43,166	23,246	6,839	25,003	31,842	19.23	.57
三輪崎	109,651	109,405	1,168	1,707	11,950	1,229	13,179	10.89	1.05
佐野村	21,703	21,966	1,179	950	2,900	770	3,670	13.34	.65
字久井	47,299	47,500	960	549	6,335	721	7,056	13.39	.75
那智	51,887	51,084	1,012	455	11,377	664	12,041	21.92	.64
天滿	25,557	25,953	244	329	5,070	461	5,531	19.83	1.88
津浦	124,294	126,135	33,645	46,127	37,429	21,562	58,991	30.11	1.57
合計	681,083	681,083	85,102	85,122	138,917	55,265	194,182	20.39	.64

第一一一 鐵道乘客及貨物ノ五 (南海鐵道高野線) 大正十年

Table with 10 columns: Station Name, Passenger Personnel (Boarding/Alighting), Freight Quantity (Loading/Unloading), Passenger/Freight Amount, and Average Rates. Includes stations like 高野辻, 紀見峠, 紀ノ川口, 橋本, and a Total row.

第一一二 鐵道乘客及貨物ノ六 (有田鐵道) 大正十年

Table with 10 columns: Station Name, Passenger Personnel, Freight Quantity, Passenger/Freight Amount, and Average Rates. Includes stations like 海岸, 湯淺, 吉川, 明王寺, 田殿口, 下津野, 御屋口, and a Total row.

第一一三 鐵道乘客及貨物ノ七 (山東鐵道) 大正十年

Table with 10 columns: Station Name, Passenger Personnel, Freight Quantity, Passenger/Freight Amount, and Average Rates. Includes stations like 中ノ島, 畑屋敷, 大橋, 秋月, 神前山, 岡崎, 吉禮, 山東, and a Total row.

第一一四 鐵道乘客及貨物ノ八 (野上鐵道) 大正十年中

Table with 10 columns: Station Name, Passenger Personnel, Freight Quantity, Passenger/Freight Amount, and Average Rates. Includes stations like 春日, 方前, and a Total row.

第一一四 鐵道乘客及貨物ノ八 續

Table with 10 columns: Station Name, Passenger Personnel, Freight Quantity, Passenger/Freight Amount, and Average Rates. Includes stations like 幡川, 重根, 阪井, 沖野口, 野上中, 八幡馬場, 野上, and a Total row.

第一一五 電車乘客及賃金 大正十年

Table with 4 columns: Station Name, Passenger Personnel, Freight Amount, and Average Rates. Includes 和歌山水力電氣鐵道 and 大正九年 data.

第一一六 汽船乘客 大正十年

Table with 13 columns: Port Name, Months (Jan-Dec), and Total. Includes ports like 和歌浦, 加太, 望津, 大崎, 下津, 椒, 湯淺, 箕島, 御坊, 印南, 比井.

第一一六 汽船乘客續

Table showing monthly passenger statistics for steamships from January to December, including a total column. Columns include month, passenger count, and total for each port.

第一一七 郵便、電信、電話局所及郵便線路累年比較 各年三月三十一日

Table comparing postal, telegraph, and telephone statistics from 1917 to 1920. Columns include year, postal offices, telegraph offices, telephone exchanges, and various line types.

第一一八 內國通常郵便累年比較

Table comparing domestic postal statistics from 1916 to 1920. Columns include year, general mail, registered mail, and other categories.

第一一八 內國通常郵便累年比較 續

Continuation of the domestic postal comparison table, showing detailed breakdowns of mail types and financial aspects.

第一一九 電信累年比較

Table comparing telegraph statistics from 1916 to 1920. Columns include year, domestic and international telegrams, and financial data.

Table showing telegraph line statistics from 1916 to 1920. Columns include year, line lengths, and other technical details.

一、本表中○印ハ一町以下トス

第一二〇 小包郵便累年比較

Table comparing parcel mail statistics from 1916 to 1920. Columns include year, general parcels, registered parcels, and other categories.

Table comparing parcel mail statistics from 1916 to 1920, including financial and operational details.

一、本表中\*印ハ代金振替送付請求ニ係ルモノ△印ハ代金居宅引換請求ニ係ルモノナリ○印ハ再掲セルモノトス

第一二一

電信 電話線路累年比較

Table with columns for year, line length (wired, aerial, underground), and telegraph posts. Includes sub-tables for '加入者' (additions) and '加入区域' (regions).

第一二二

郵便爲替累年比較

Table showing postal exchange statistics by year, categorized by domestic and international exchange, and by type of exchange (handwritten, stamp).

第一二三

諸 車

大正十一年三月三十一日

Table of vehicle statistics by city, including horse-drawn, motor, and bicycle counts. Includes a note: '一、表中△印ヲ付セルハ免税車ヲ示ス'.

第一二四

小 船

大正十一年三月三十一日

Table of small boat statistics by city, categorized by engine type (powered vs. unpowered). Includes a note: '一、表中△印冠セルハ免税船ヲ示ス'.

第一二五

土木費總額ノ一 (團體別)

Table of civil engineering expenses by group (municipal, prefectural, national) from 1917 to 1920.

第一二五 土木費總額ノ一 (團體別) 續

年次	道路橋梁		河川	港灣	海岸	砂防	用器水	其他	計	
	道	路								
市 事 業	大正六年度	6,562	2,123				450	1,777	10,912	
	同七年度	5,290	2,830				14,183	13,927	36,226	
	同八年度	26,676	3,344				23,241	15,239	68,500	
	同九年度	48,999	3,464				311	20,296	73,070	
郡 事 業	大正六年度	—	—				—	—	—	
	同七年度	—	—				—	—	—	
	同八年度	—	—				—	—	—	
	同九年度	30,954	3,685				—	24,280	58,919	
町 村 事 業	大正六年度	81,215	8,001	7,704	4,471		15	14,831	133,088	
	同七年度	105,765	27,824	5,531	4,752		5,914	18,492	197,322	
	同八年度	165,579	15,983	16,277	270		—	20,633	252,506	
	同九年度	181,848	14,222	4,786	—		—	23,827	280,530	
水 利 組 合 事 業	大正六年度	—	—				—	45,812	15,429	61,241
	同七年度	—	—				—	35,159	48,027	83,186
	同八年度	—	—				—	67,060	32,303	99,363
	同九年度	—	—				—	101,341	58,130	159,471

第一二六 土木費總額ノ二 (工費別)

年次	道路橋梁		河川	港灣	海岸	砂防	用器水	其他	計
	道	路							
大正六年度	190,315	66,142	142,949	16,512	—	15	61,143	101,152	578,228
同七年度	228,391	199,688	324,756	11,272	—	50,313	55,853	177,536	1,047,809
同八年度	383,738	177,542	384,698	85,730	—	33,435	110,934	192,945	1,366,022
同九年度	377,023	125,570	165,939	26,735	—	30,850	125,479	417,132	1,268,728

第一二七 土木費工費別ノ一 (道路橋梁費) 大正九年度

街道別	道			路			橋			梁		
	新築改築	修繕復舊	災害	計	新築改築	修繕復舊	災害	計	新築改築	修繕復舊	災害	計
縣 事 業	國道第十六號線	—	1,158	—	1,158	935	1,399	—	2,334	—	—	—
	御坊田邊線	4,641	1,490	—	6,131	295	1,313	—	1,611	—	—	—
	田邊串本線	2,203	5,100	—	7,303	—	881	—	881	—	—	—
	本宮新宮線	18,493	2,474	—	20,967	188	—	—	188	—	—	—
	高野高野口停車場線	7,838	2,004	—	9,842	42,140	6,564	—	48,704	—	—	—

第一二七 土木費工費別ノ一 (道路橋梁費) 續

街道別	道			路			橋			梁		
	新築改築	修繕復舊	災害	計	新築改築	修繕復舊	災害	計	新築改築	修繕復舊	災害	計
市 事 業	東野上和歌山線	68	2,412	—	2,480	—	115	—	115	—	—	—
	八幡湯淺線	—	1,254	—	1,254	488	—	488	—	—	—	—
	北淡箕島線	—	30	—	30	1,961	184	—	2,145	—	—	—
	船着御坊線	—	2,439	—	2,439	360	522	—	882	—	—	—
	中山路南部線	—	4,735	—	4,735	1,100	1,122	—	2,222	—	—	—
	和歌山御坊線	—	8,159	—	8,159	835	1,223	—	2,058	—	—	—
	元龍神街道	—	—	—	—	4,950	—	—	4,950	—	—	—
	西山東粉河線	—	1,394	—	1,394	241	68	—	309	—	—	—
	高野笠田停車場線	—	1,877	—	1,877	300	230	—	530	—	—	—
	和歌山奈良線	—	3,957	—	3,957	2,946	2,436	—	5,382	—	—	—
	木ノ本紀ノ川停車場線	—	140	—	140	165	—	—	165	—	—	—
	橋本富田林線	—	90	—	90	3,578	—	—	3,578	—	—	—
	請川田邊線	—	9,166	—	9,166	8,093	1,971	—	10,064	—	—	—
	秋津川田邊線	—	5,370	—	5,370	3,750	192	—	3,942	—	—	—
	高野橋本線	—	204	—	204	1,983	—	—	1,983	—	—	—
	串本新宮線	—	1,975	—	1,975	952	—	—	952	—	—	—
	那智色川線	—	989	—	989	1,234	1,831	—	3,065	—	—	—
	和歌山淡輪線	—	469	—	469	—	87	—	87	—	—	—
	和歌山加太線	—	2,464	—	2,464	—	197	—	197	—	—	—
	和歌山港線	—	29	—	29	—	239	—	239	—	—	—
	和歌山和歌浦線	—	876	—	876	—	2,290	—	2,290	—	—	—
	和歌山市停車場和歌浦線	—	37	—	37	—	2	—	2	—	—	—
	直川和歌山線	—	126	—	126	—	—	—	—	—	—	—
	和歌山小浦港線	—	37	—	37	—	14	—	14	—	—	—
	和歌山三田線	—	157	—	157	—	—	—	—	—	—	—
	西山東黑江線	—	111	—	111	—	—	—	—	—	—	—
	和歌浦紀三井寺線	—	35	—	35	—	—	—	—	—	—	—
	仁義大崎線	—	1,857	—	1,857	—	170	—	170	—	—	—
	笠津日方線	—	17	—	17	—	—	—	—	—	—	—
	粉河加太線	—	2,409	—	2,409	—	715	—	715	—	—	—
	下神野日方線	—	5,401	—	5,401	—	112	—	112	—	—	—
	和歌山市停車場線	—	77	—	77	—	—	—	—	—	—	—
	和歌山停車場線	—	59	—	59	—	—	—	—	—	—	—
宮田井ノ瀬停車場線	—	524	—	524	—	—	—	—	—	—	—	
加太停車場線	—	50	—	50	—	—	—	—	—	—	—	

第一二七 土木費工費別ノ一 (道路橋梁費) 續

街 道 別	縣 道				新 築			
	新築改築	修繕復舊	災 害	計	新築改築	修繕復舊	災 害	計
大橋停車場線		31		31				
三田蘆山停車場線		29		29		16		16
四山東山東停車場線		59		59				
粉河佐野線		310		310				
岩出橋井線		353		353		87		87
東野上岩出線		2,442		2,442		671		671
名手停車場線		139		139				
元清水街道		36		36				
元北名手街道		19		19				
元富貴街道		40		40				
御坊由瓦線		551		551				
御坊比井崎線		666		666		30		30
八幡箕島線		1,031		1,031				
日高港線		131		131		378		378
田邊三栖線		1,021		1,021		157		157
周參見大郡河線		276		276		210		210
瀬戸船山田邊線		79		79		10		10
田邊港線		33		33				
新宮木本線		189		189				
明神古座線		715		715				
下里太地線		1,134		1,134				
那智勝浦線		817		817		138		138
新宮港線		239		239				
熊野速玉新宮線		4		4				
勝浦停車場線		89		89				
那智停車場線		60		60				
新宮停車場線		231		231		208		208
元十津川街道		18		18		1,514		1,514
元古座街道		75		75				
元瀧峯街道		10		10				
計	33,243	80,821		114,064	75,562	26,303		101,865
合 計	33,243	81,979		115,222	76,497	27,702		104,199
町村事業(縣道)	6,500	2,589		9,089		390		390
同 (町村道)	122,947	49,812		172,759	2,673	11,159		13,832
計	129,447	52,401		181,848	2,673	11,549		14,222

第一二八 土木費工費別ノ二 (河川費) 大正九年度

流 域	縣 事 業				町 村 事 業			
	新築改築	修繕復舊	災 害	計	新築改築	修繕復舊	災 害	計
紀ノ川	20,594	57,896		78,490		996		996
有田川	6,669	6,044		12,713				
日高川	3,928	11,037		14,965				
切目川	790	4,301		5,091				
南都川	591	1,228		1,819				
日置川		4,618		4,618				
會津川	2,702	10,028		12,730		13	760	773
富田川	2,928	6,093		9,021				
新宮川	2,033	10,208		12,241				
太田川		322		322				
古座川		720		720				
和歌川		583		583		48		48
黒江川						15		15
加茂川	880	1,940		2,820		9		9
加太谷川						332		332
印南川						504		504
富田川						1,338		1,338
龜川		79		79		120		120
廣川		1,323		1,323				
芳養川		701		701				
市堀川		2,537		2,537				
田並川						611		611
河川毎ニ區別シ能ハサル諸費		420		420				
合 計	41,115	120,078		161,193		3,986	760	4,746

第一二九 土木費工費別ノ三 (港灣及海岸費) 大正九年度

種 別	縣 事 業				町 村 事 業			
	新築改築	修繕復舊	災 害	計	新築改築	修繕復舊	災 害	計
小浦港								
加太港	550	148		698				
大崎港		570		570				
湯淺廣港		735		735				
右田港		830		830				





第一三二 土木費工費別ノ六 (其他ノ工費) 一三續

種別	縣事業			市事業			郡事業			町村事業			水利組合事業		
	新築 改築	修繕 復舊	計	新築 改築	修繕 復舊	計	新築 改築	修繕 復舊	計	新築 改築	修繕 復舊	計	新築 改築	修繕 復舊	計
支 出	港灣調査費	98	—	—	—	—	—	—	—	—	—	—	—	—	—
	市町村土木費補助	43,073	—	—	—	—	—	—	—	—	—	—	—	—	—
	渡床料	—	—	—	—	—	—	—	19	—	—	—	—	—	—
	備人料	—	—	—	—	—	2,650	—	729	—	—	—	—	—	—
	備品費	—	—	—	—	—	106	—	91	—	—	—	—	—	—
	被服費	—	—	—	—	—	—	—	15	—	—	—	—	—	—
	渡船費	—	—	—	—	—	—	—	3	—	—	—	—	—	—
	街燈費	—	—	—	—	—	—	—	81	—	—	—	—	—	—
	水道準備費	—	—	2,473	—	—	529	—	—	—	—	—	—	—	—
	測量費	—	—	947	—	—	—	—	—	—	—	—	—	—	—
家屋修繕費	—	—	—	—	—	7,626	—	—	—	—	—	—	—	14	
工夫給料	—	—	—	—	—	730	—	—	—	—	—	—	—	—	
各種目ニ區分シ能ハサル諸費	41,470	—	3,725	—	—	—	—	2,152	—	—	—	—	—	—	
計	258,539	—	7,145	—	—	21,286	—	—	—	—	—	—	—	14	
合計	258,539	—	72,362	—	—	58,919	—	—	55,887	—	—	—	—	581,639	

市及郡ノ道路橋梁費ヲ特ニ掲載シアリ

財 政

租 稅	直接國稅	3,351,398	縣	歲入	5,070,401
	縣稅	2,872,463		歲入	3,995,994
	市町村稅	4,431,711		歲入	482,693
	計	10,655,572		歲入	482,691
國 稅	地租	922,114	市	歲入	943,730
	所得稅	1,819,993		歲入	877,725
	營業稅	579,976	町村	歲入	5,067,100
	酒稅	2,252,463		歲入	5,023,765
	醬油稅	79,936	縣	有價證券	1,431,550
	雜物消費稅	727,270		貸付金	106,412
	其他	266,785		現金	213,834
	計	6,648,537	郡有財產	756,098	
	縣 稅	地租割	1,097,993	市町村基本財產	7,257,536
		營業稅	133,135		縣債
戶數割		564,757	郡債	6,312	
雜種稅		819,305		市町村債	602,035
其他		458,117	市	226,084	
計	3,073,307	町村	716,123		
市 町 村 稅	國稅附加稅	—	縣稅附加稅	339,136	
	縣稅附加稅	—	特別稅	66,442	
	計	565,220	計	3,654,799	

第一三三 租稅負擔額ノ一 (累年比較)

年次	直接國稅	縣稅	市町村稅	合計	現住一戸當負擔				現住一人當負擔			
					國稅	縣稅	市町村稅	計	國稅	縣稅	市町村稅	計
大正元年度	1,638,414	945,060	1,287,625	3,871,099	12.48	7.20	9.33	29.48	2.20	1.27	1.65	5.21
同二年度	1,654,729	929,659	1,299,620	3,884,008	11.83	6.65	9.29	27.76	2.16	1.21	1.70	5.07
同三年度	1,724,423	934,020	1,335,963	3,994,406	12.16	6.59	9.42	28.17	2.23	1.19	1.73	5.16
同四年度	1,557,596	956,085	1,242,605	3,756,286	10.91	6.70	8.70	26.31	2.01	1.23	1.60	4.84
同五年度	1,655,986	1,006,032	1,404,353	4,066,371	11.56	7.02	9.51	28.39	2.10	1.28	1.78	5.16
同六年度	1,778,914	1,275,183	1,461,818	4,515,915	12.36	8.86	10.16	31.38	2.22	1.59	1.82	5.63
同七年度	2,640,504	1,496,718	2,030,026	6,167,248	17.95	10.17	13.80	41.92	3.33	1.88	2.56	7.78
同八年度	2,770,583	2,002,940	2,967,596	7,740,894	18.73	13.54	20.06	52.34	3.46	2.50	3.70	9.66
同九年度	3,741,052	2,758,460	3,890,725	10,390,267	24.18	18.35	26.25	68.79	4.74	3.50	4.80	13.04
同十年度	3,351,398	2,872,463	4,431,711	10,655,572	22.17	19.00	29.32	70.49	4.21	3.60	5.56	13.37

一、表中大正九年度町村稅ノ豫算額ヲ示ス以下各表亦同シ

第一三四 租稅負擔額ノ二 (郡市別) 大正十年度

郡市	直接國稅	縣稅	市町村稅	合計	現住一戸當負擔				現住一人當負擔			
					國稅	縣稅	市町村稅	計	國稅	縣稅	市町村稅	計
和歌山	1,135,410	245,274	565,883	1,946,567	58.05	12.54	28.94	99.53	12.23	2.67	6.14	21.04
海草	511,404	618,319	722,253	1,851,976	17.42	21.07	24.61	63.10	3.36	4.00	4.75	12.11
那賀	335,028	404,994	503,305	1,243,327	17.59	21.26	26.42	65.27	3.40	4.11	5.11	12.62
伊都	218,510	271,036	458,134	947,680	15.60	19.35	32.71	67.66	2.87	3.56	6.00	12.43
有田	180,875	282,034	403,754	866,663	13.06	20.36	29.15	62.57	2.32	3.62	5.19	11.13
日高	422,844	371,445	545,787	1,340,076	24.36	21.63	31.76	78.02	4.39	3.86	5.67	13.92
西牟婁	266,513	344,329	604,106	1,214,948	13.73	17.74	31.12	62.59	2.47	3.19	5.60	11.26
東牟婁	280,814	335,032	628,489	1,244,335	14.95	17.83	33.46	66.24	2.90	3.47	6.51	12.88
合計	3,351,398	2,872,463	4,431,711	10,655,572	22.17	19.00	29.32	70.49	4.21	3.60	5.56	13.37

第一三五 國稅累年比較ノ一

年次	地租				計	所得稅	營業稅	酒稅		鹽油稅			
	田租	畑租	宅地租	雜地租				酒造稅	酒類稅	鹽稅	油稅		
大正元年度	672,381	107,409	140,534	23,880	944,204	357,738	278,430	1,408,111	3,409	1,411,520	60,117	13,277	73,394
同二年度	675,841	108,719	141,253	23,762	949,575	354,113	296,515	1,442,180	1,559	1,443,739	58,669	13,262	71,931
同三年度	678,044	108,945	141,808	23,702	952,499	416,625	309,050	1,379,354	46	1,379,900	54,930	13,012	67,942
同四年度	657,442	104,644	142,289	53,659	928,034	358,510	217,022	1,062,030	—	1,062,020	54,854	12,905	67,759
同五年度	648,949	104,891	142,519	23,466	919,825	418,100	235,254	1,259,393	—	1,259,393	58,468	12,774	71,242
同六年度	645,693	105,490	143,127	23,393	917,703	489,561	267,013	1,525,824	—	1,525,824	59,826	12,639	72,465
同七年度	644,760	105,621	143,838	23,427	917,646	1,339,139	310,923	1,648,225	637	1,648,892	57,462	12,598	70,060
同八年度	648,368	106,326	144,379	23,361	922,531	1,267,242	370,719	1,709,517	249	1,709,766	63,609	12,708	76,317
同九年度	469,820	106,784	145,465	23,424	745,533	2,221,752	535,723	2,187,150	16,399	2,200,549	59,869	13,018	72,887
同十年度	645,567	106,820	146,329	23,398	922,114	1,819,993	579,976	2,246,092	6,371	2,252,463	66,831	13,105	79,936

郡市	直接國稅	縣稅	市町村稅	合計
和歌山	1,135,410	245,274	565,883	1,946,567
海草	511,404	618,319	722,253	1,851,976
那賀	335,028	404,994	503,305	1,243,327
伊都	218,510	271,036	458,134	947,680
有田	180,875	282,034	403,754	866,663
日高	422,844	371,445	545,787	1,340,076
西牟婁	266,513	344,329	604,106	1,214,948
東牟婁	280,814	335,032	628,489	1,244,335
合計	3,351,398	2,872,463	4,431,711	10,655,572

第一三六 國稅累年比較ノ二

Table showing annual comparison of national taxes from 1912 to 1921. Columns include year, consumption tax, business tax, land tax, and total tax.

第一三七 國稅郡市別ノ一 大正十年度

Table showing national taxes by prefecture/city for the 10th year of the Taisho era. Columns include prefecture/city, land tax, business tax, and total tax.

第一三八 國稅郡市別ノ二 大正十年度

Table showing national taxes by prefecture/city for the 10th year of the Taisho era, including consumption tax and business tax.

第一三九 第三種所得稅ノ一

大正十年度

Table showing the first category of third-kind income tax by prefecture/city for the 10th year of the Taisho era. Columns include prefecture/city, number of taxpayers, and total amount.

一、本表所得金額ハ所得税法第四條ノ五ニ依リ控除シタル額ヲ示ス以下二表亦同シ

第一四〇 第三種所得稅ノ二 大正十年度

Table showing the second category of third-kind income tax by prefecture/city for the 10th year of the Taisho era. Columns include prefecture/city, number of taxpayers, and total amount.

第一四一 第三種所得稅ノ三 大正十年度

大正十年度

Table showing the third category of third-kind income tax by prefecture/city for the 10th year of the Taisho era. Columns include prefecture/city, number of taxpayers, and total amount.

第一四二

第三種所得稅種類別ノ一

大正十年度

Table with 10 columns: 郡市, 田畑, 宅地及貸家, 山林伐採, 原野其他土地, 礦業, 牧養及採取業, 貸金預金其他利子, 俸給・給料・手当・歳費. Rows include 和歌山, 海草, 那賀, 伊都, 有田, 日高, 西牟婁, 東牟婁, and 合計.

第一四三

第三種所得稅種類別ノ二

大正十年度

Table with 8 columns: 郡市, 諸給與, 商業, 工業, 農業, 勞力, 其他所得, 合計. Rows include 和歌山, 海草, 那賀, 伊都, 有田, 日高, 西牟婁, 東牟婁, and 合計.

第一四四

第三種所得稅納額別人員

大正十年度

Table with 14 columns: 郡市, 千圓以上, 五百圓以上, 貳百圓以上, 百圓以上, 五十圓以上, 參拾圓以上, 貳拾圓以上, 拾五圓以上, 拾圓以上, 五圓以上, 參圓以上, 參圓未滿, 合計. Rows include 和歌山, 海草, 那賀, 伊都, 有田, 日高, 西牟婁, 東牟婁, and 合計.

第一四五

國稅滯納處分ノ一

大正十年度

Table with 6 columns: 税目, 督促狀ヲ發シタルモノノ人員稅額, 財産ノ差押ヲ爲シタルモノノ人員稅額, 處分決定徴收セシモノノ人員稅額, 缺損人員稅額, 翌年度へ繰越人員稅額. Rows include 地租, 所得稅, 營業稅, 酒稅, 醬油稅, 賣藥營業稅, 礦業稅, 相續稅, 贈物消費稅, 戰時利得稅, 其他, 合計, and historical data for 大正九年度, 同八年度, 同七年度, 同六年度.

一、表中△ハ一人ニシテ二税目以上ヲ滯納セルモノナリ

第一四六

國稅滯納處分ノ二

大正十年度

Table with 6 columns: 郡市, 督促狀ヲ發シタルモノノ人員稅額, 財産ノ差押ヲ爲シタルモノノ人員稅額, 處分決定徴收セシモノノ人員稅額, 缺損人員稅額, 翌年度へ繰越人員稅額. Rows include 和歌山, 海草, 那賀, 伊都, 有田, 日高, 西牟婁, 東牟婁, 合計, and 大正九年度.

第一四七 縣稅累年比較

Table showing annual comparison of county taxes from 1912 to 1920. Columns include year, land tax, business tax, miscellaneous tax, business tax addition, income tax addition, industry tax addition, household tax, and total. Total values range from 945,060 in 1912 to 3,073,307 in 1920.

一、表中合計ト内譯ト符合セサルハ各項四捨五入セシニ因ル

第一四八 縣稅郡市別 大正十年度

Table showing county taxes by municipality for 1920. Columns include municipality, land tax, business tax, miscellaneous tax, business tax addition, income tax addition, industry tax addition, household tax, and total. Total for all municipalities is 3,073,307.

第一四九 縣稅滯納處分ノ一 大正十年度

Table showing the first part of county tax delinquency disposal for 1920. Columns include category, supervision cases, property cases, disposal cases, delinquency, and year-over-year change. Total delinquency is 433 people and 1,813 yen.

第一四九 縣稅滯納處分ノ一 續

Continuation of the first part of county tax delinquency disposal for 1920. Columns include category, supervision cases, property cases, disposal cases, delinquency, and year-over-year change. Total delinquency is 433 people and 1,813 yen.

表中印・ナ冠セシハ一人ニシテ二税目以上ヲ滯納セシモノヲ示ス

第一五〇 縣稅滯納處分ノ二 大正十年度

Table showing the second part of county tax delinquency disposal for 1920. Columns include municipality, supervision cases, property cases, disposal cases, delinquency, and year-over-year change. Total delinquency is 433 people and 1,813 yen.

第一五一 市稅累年比較

Table showing annual comparison of city taxes from 1912 to 1920. Columns include national taxes (land, income, business, etc.), local taxes (business, land, etc.), special taxes, and total amounts.

第一五二 町村稅累年比較

Table showing annual comparison of town and village taxes from 1912 to 1920. Columns include national taxes, local taxes, special taxes, and total amounts.

第一五三 町村稅郡別 大正十年度

Table showing town and village taxes by prefecture for the 10th year of the Taisho era. Columns include prefecture names and various tax categories.

第一五三 町村稅那別 續

Continuation of the table showing town and village taxes by prefecture, including a summary row and a note '一、本表ハ豫算ノ掲ケ'.

第一五四 庫經費累年比較

Table showing annual comparison of library expenses from 1912 to 1920. Columns include fiscal year and various expense categories like salaries, official fees, etc.

第一五四 國庫經費累年比較 續

Table with 11 columns (Year) and multiple rows (Category) showing national treasury expenses from 1912 to 1920. Total for 1920 is 157,234.

第一五五 縣歲入累年比較

Table with 11 columns (Year) and multiple rows (Category) showing county income from 1912 to 1920. Total for 1920 is 3,499,373.

第一五五 縣歲入累年比較 續

Table with 11 columns (Year) and multiple rows (Category) showing county income from 1912 to 1920. Total for 1920 is 5,070,401.

第一五六 縣歲出累年比較

Table with 11 columns (Year) and multiple rows (Category) showing county expenditures from 1912 to 1920. Total for 1920 is 2,445,877.







第一五九 郡 歳入 郡 別 大正十年度

費目	海草	那賀	伊都	有田	日高	西牟婁	東牟婁	合計
財産収入	1,360	523	—	174	—	2	19	2,078
町村分賦金	33,969	68,299	36,520	45,798	56,862	69,877	48,603	359,939
領收	55	6,299	2	5,123	65	1	79	11,623
使用料及手数料	15	—	30	—	20	80	1	145
計	35,339	75,121	36,552	51,095	56,947	69,960	48,702	333,775
國庫補助金	—	600	—	—	—	—	—	600
経越金	2,050	80	800	5,290	5,524	1,730	187	15,661
寄附金	—	—	2,591	1,000	11,320	11,388	12,835	39,034
経補助金	440	2,250	5,232	1,210	14,430	12,983	14,722	51,267
物品賣拂代	—	—	—	—	—	—	1,725	1,725
積蓄金	—	—	—	—	—	—	550	550
雑収入	—	—	—	—	—	30	—	30
計	2,490	2,930	8,623	7,500	31,274	26,081	30,019	108,917
合計	37,889	78,051	45,175	58,595	99,221	96,041	78,721	482,692

一、合計の内訳に符合セザルハ各項四捨五入ニ因ル以下亦同シ

第一六〇 郡 歳出 郡 別 大正十年度

費目	海草	那賀	伊都	有田	日高	西牟婁	東牟婁	合計
會議費	1,427	1,730	2,114	1,454	2,550	2,468	2,318	14,061
郡費取扱費	22	28	78	43	50	60	51	584
郡會議員選挙費	15	15	15	28	20	27	16	136
勸業費	—	1,000	300	400	—	962	1,000	3,662
神社費	132	88	88	88	132	88	44	660
財産費	—	1,838	—	280	190	6	30	2,344
地方改良費	1,500	150	1,670	838	500	—	—	4,658
統計費	—	—	300	—	285	—	—	584
土木費	1,731	15,852	7,128	6,071	8,854	24,561	5,686	78,883
教育費	1,520	34,956	1,320	20,477	1,280	1,221	—	60,774
郡吏員費	10,632	7,232	7,275	5,631	11,433	16,608	14,623	73,534
其他	500	574	506	919	501	365	300	3,665
計	26,479	63,815	20,794	36,226	25,795	46,366	24,068	243,545
財産造成費	1,510	553	—	400	1,350	—	—	3,813
教育費	—	1,490	—	—	11,265	—	300	13,055
教育補助費	2,520	500	1,550	5,890	4,350	14,850	5,962	35,612
勸業	—	—	—	—	200	—	2,080	2,280

第一六〇 郡 歳出 郡 別 續

費目	海草	那賀	伊都	有田	日高	西牟婁	東牟婁	合計
公園費	—	—	—	—	—	—	—	—
神社費補助	—	60	60	100	—	—	—	320
教育費本年度支出額	—	—	—	—	—	—	—	—
講習會費	—	—	—	—	—	—	600	600
公益事業補助費	—	1,550	—	1,110	300	450	500	3,910
地方改良費	—	—	—	—	—	—	—	—
土木費	1,020	—	10,841	3,361	32,103	25,186	32,098	104,609
郡史編纂費	—	1,806	—	—	—	—	—	1,806
寄附金	—	350	7,000	—	—	—	—	7,350
國勢調査費	—	—	—	—	—	—	—	—
公益團體獎勵補助費	—	—	—	—	—	—	—	—
統計費	—	—	—	150	—	210	260	620
財産費	—	—	—	—	—	—	—	—
視察費補助	470	100	305	350	550	200	300	2,320
講習會補助費	—	—	—	80	—	—	—	80
衛生費	—	—	—	—	—	—	—	—
給與金	—	—	—	—	—	—	—	—
勸業補助費	5,340	7,827	4,580	5,150	2,350	2,100	8,788	36,125
町村土木補助費	—	—	—	—	—	—	—	—
郡債費	—	—	—	5,175	6,658	—	—	11,833
航海補助費	—	—	—	—	—	500	—	500
雜支出	—	—	—	—	—	—	—	—
計	11,410	14,236	24,381	22,366	62,426	49,674	54,653	239,146
合計	37,889	78,051	45,175	58,595	88,221	96,040	78,721	482,692

第一六一 市 歳入 累年 比較

科 目	大正元年度	同二年度	同三年度	同四年度	同五年度	同六年度	同七年度	同八年度	同九年度	同十年度
市 稅	129,451	147,291	151,403	145,443	164,287	200,833	252,777	402,608	549,198	565,220
財産収入	1,531	1,883	1,706	1,977	2,526	2,820	4,119	4,356	4,337	4,345
使用料及手数料	3,343	27,076	28,748	22,606	30,763	35,988	53,364	50,144	69,938	82,258
雜 收入	23,683	5,340	4,556	6,578	4,194	6,930	8,094	19,688	20,578	25,813
交附金	3,126	7,786	7,923	7,099	6,939	7,729	8,798	13,000	19,259	13,067
國庫費	3,028	2,976	3,796	3,952	3,936	3,237	5,283	7,861	11,568	13,956
水害援助組合	31	—	—	—	—	—	—	—	—	—
補助金	950	950	950	950	1,450	950	950	950	825	700
縣費	7,786	3,565	1,771	1,250	1,985	3,381	8,249	1,250	11,091	33,200
寄附金	486	215	290	673	2,095	100	21,600	800	800	570
公債金	—	—	—	—	32,980	—	—	—	—	—

第一六一 市歲入累年比較 續

Table with 11 columns: 科 目, 大正元年度, 同二年度, 同三年度, 同四年度, 同五年度, 同六年度, 同七年度, 同八年度, 同九年度, 同十年度. Rows include 大正五年度補填金, 教育基金撥入金, 基本財產撥入金, etc.

第一六二 市歲出累年比較

Table with 11 columns: 費 目, 大正元年度, 同二年度, 同三年度, 同四年度, 同五年度, 同六年度, 同七年度, 同八年度, 同九年度, 同十年度. Rows include 役所費, 會議費, 土木費, 教育費, 衛生費, etc.

第一六二 市歲出累年比較 續

Table with 11 columns: 費 目, 大正元年度, 同二年度, 同三年度, 同四年度, 同五年度, 同六年度, 同七年度, 同八年度, 同九年度, 同十年度. Rows include 教育基金積立金, 經常費, 土木費, 家鼠驅除費, 教育費, etc.

第一六三 町村歳入累年比較

Table showing annual village income (町村歳入累年比較) from 1911 to 1920. The table lists 21 categories of income and their values for each year.

第一六四 町村歳出累年比較

Table showing annual village expenditure (町村歳出累年比較) from 1911 to 1920. The table lists 11 categories of expenditure and their values for each year.

第一六四 町村歳出累年比較 續

Continuation of the annual village expenditure (町村歳出累年比較) table, listing 18 categories of expenditure and their values from 1911 to 1920.

第一六五 町村歳入郡別

大正十年度

Table showing village income by county (町村歳入郡別) for the year 1920. The table lists 9 categories of income and their values for each of the nine counties.

第一六五 町材歳入郡別 續

費目	海草	那賀	伊都	有田	日高	西牟婁	東牟婁	合計
郡補助金	598	1,624	1,071	3,358	7,120	11,277	6,061	31,109
寄附金	55,223	8,880	16,747	9,290	37,339	18,330	36,240	182,099
繰入金	3,275	22,911	7,653	7,500	20,247	20,226	5,076	86,888
町村債	7,500	8,300	—	—	9,000	11,550	40,000	76,300
報償金	56	—	—	—	—	700	—	756
納付金	—	—	—	—	—	—	840	840
其他	—	—	2,044	4,010	397	—	—	6,451
合計	1,017,376	654,345	507,270	483,160	743,887	809,900	851,161	5,067,101

第一六六 町村歳出郡別

大正十年度

費目	海草	那賀	伊都	有田	日高	西牟婁	東牟婁	合計
役場費	208,862	106,352	84,638	105,503	130,522	164,329	162,898	964,189
台議費	6,595	3,614	2,566	3,739	5,607	4,709	6,017	32,847
土木費	36,658	39,338	11,363	3,134	27,684	24,016	24,701	166,984
教育費	563,999	304,428	267,900	239,674	360,352	361,715	364,626	2,463,205
衛生費	38,308	8,653	7,562	6,588	13,781	23,472	13,605	111,970
勸業費	3,280	1,022	111	375	275	5,034	1,401	11,498
救助費	2,042	953	663	600	956	1,023	926	7,163
警備費	11,660	5,511	3,182	1,603	819	3,618	10,913	37,306
基木財産造成費	18,965	18,867	8,134	21,934	30,528	32,862	20,279	151,569
豫備費	8,795	9,016	9,832	5,357	16,385	10,809	10,913	71,108
積立金	1,205	4,246	1,810	434	15,538	12,204	5,943	41,379
財産費	3,805	8,027	36,912	1,382	2,898	6,209	8,308	67,541
諸税及負擔	34,891	71,659	36,736	46,716	44,250	88,489	51,318	374,059
選挙費	—	—	—	76	260	70	—	405
公債費	17,317	19,065	13,158	4,305	18,233	22,718	36,629	131,425
神社費	1,704	1,863	618	596	1,201	1,226	796	8,004
雜支	3,746	7,288	3,365	1,657	3,276	6,044	4,396	29,771
寄附金	—	—	—	1,500	—	—	—	1,500
補助金	16,985	19,970	6,078	8,196	7,974	17,229	13,768	90,560
公金取扱費	488	135	108	97	224	2	1,487	2,541
郷土誌編纂費	—	25	—	148	—	150	3	326
学校營繕費	—	—	2,208	16,980	—	—	59,555	78,783
役場營繕費	—	—	70	40	—	—	—	110
財産購入費	—	—	—	—	—	—	—	—
其他	96,148	12,438	3,744	11,526	4,408	1,800	10,854	53,918
合計	992,241	654,078	507,270	483,160	743,849	808,989	834,176	5,023,763

第一六七 縣有財産

大正十一年十月一日

種別	有價証券額面	有價証券中農工新株懸案ノ分	貸出金	現金
和歌山中學校下賜金	—	—	—	54
小學校教員恩給基金	92,300	—	—	8,957
小學校教員加俸資金	—	—	—	840
教育資金	—	—	62,612	16,337
傳染病豫防資金	11,250	1,700	—	157
公園費	1,700	—	—	1,551
慈善救濟資金	39,450	1,300	—	1,016
粉河中學校基金	—	—	—	547
罹災救助基金	1,156,450	—	43,800	158,779
災害準備資金	25,700	8,800	—	1,566
恩賜賑恤資金	35,400	15,200	—	2,856
新宮中學校英學資金	100	—	—	118
體育獎勵金	—	—	—	2,247
軍人援護資金	15,400	—	—	631
新宮高等女學校英學資金	1,200	—	—	89
德川慈善救濟資金	—	5,000	—	1,585
盲啞教育資金	—	1,000	—	361
德義英學資金	—	15,000	—	4,628
南奨勸業資金	—	20,000	—	832
銅像管理資金	2,000	—	—	50
公立學校職員年功加俸資金	—	—	—	3,392
小學校教員恩給資金	—	—	—	7,208
日高女學校資金	100	—	—	6
田邊中學校資金	250	—	—	14
田邊女學校資金	250	—	—	14
縣財産	50,000	332,000	—	—
計	1,431,550	1,400,000	106,412	213,834
船七隻	此價格 45,759	不動産敷地	117,432	建物 27,987

一、現金ノ欄内譯ト合計ト符合セザルハ各欄四捨五入ナセシニヨル

第一六八 郡有財産

大正十一年三月三十一日

郡別	土地		建物		有價証券	其他價格	價格計	現金	合計	
	坪數	價格	坪數	價格						
海草	6,843	143,695	35	1,425	—	—	145,119	2,625	147,744	
那賀	347	1,870	97	5,820	103,660	5,050	4,292	115,642	5,402	121,054
伊都	—	—	16	1,600	—	—	—	1,600	—	1,600

第一六八 郡有財產續

Table with columns: 郡別, 土地, 建物, 有價證券, 其他價格, 現金, 合計. Rows include 有日西東, 大正十年, 同九年, 同八年, 同七年.

第一六九 市町村基本財産 大正十一年三月三十一日

Table with columns: 郡市, 土地價格, 立木價格, 建物價格, 公債價格, 諸債價格, 現金, 其他財產價格, 合計. Includes sub-sections for general and specific purposes.

一、合計ト内容ト符合セサルハ各項四捨五入ナセシ結果ニ依ル
二、町村經濟全般ノ爲ニ設備スルモノ及特定ノ目的ノ爲ニ設備スルモノハ町村數ヲ郡別スルニ次ノ如シ

第一七〇 縣本評定債市 大正十年度

Table with columns: 起債目的, 前年度末現在, 年度中借入高, 年度中償還高, 年度末現在, 利率. Rows include 居住宅建設, 土木費, 信用組合貸出金.

第一七一 郡債 大正十年度

Table with columns: 郡別, 前年度末現在, 年度中借入高, 年度中償還高, 年度末現在, 起債目的, 利率. Rows include 日高, 合計.

第一七二 市町村債 大正十年度

Table with columns: 郡市, 前年度末現在, 本年度借入高, 年度中償還高, 年度末現在, 教育費, 衛生費, 土木費, 勸業費, 舊債償還, 其他. Includes sub-sections for 許可債 and 委任許可債.

一、町村債ヲ有スル町村數ヲ郡別ニ示スニ次ノ如シ
海草郡 7 那賀郡 3 伊都郡 3 有田郡 4 日高郡 4 東牟婁郡 3 合計 24

第一七三 市町村債利率別 大正十年度

郡	市	無利子	五分未満	五分以上	六分以上	七分以上	八分以上	九分以上	二割以上	合計
和歌山		—	—	—	217,263	131,804	—	—	—	349,067
海草		—	—	20,760	—	1,074	—	—	—	21,834
那賀		—	18,800	—	13,396	—	35,294	—	—	67,490
伊都		—	3,000	—	11,123	—	—	—	—	14,123
右田		—	—	4,880	3,644	—	—	—	—	8,524
日高		—	—	36,847	12,412	12,486	831	—	—	67,576
西牟婁		—	3,800	—	—	18,529	—	—	—	22,329
東牟婁		—	—	16,840	17,000	21,000	1,547	—	—	56,387
合計		—	25,300	79,327	274,841	184,835	37,672	—	—	602,035

官吏文書

縣官吏員	761
郡官吏員	168
市吏員	63
町村吏員	745
文書取扱	
{ 收受文書	102,721
{ 發送文書	65,241

第一七四

縣郡官吏人員

大正十年五月一日

種別	知事官房	内務部	警察部	各	麻郡役所	計
勅任	1	—	—	—	—	1
勅任待遇	—	1	—	—	—	1
奏任	5	2	7	2	7	23
奏任待遇	10	3	—	3	—	16
判任	3	40	7	1	118	169
判任待遇	4	45	7	3	56	115
縣郡吏員	4	43	3	2	9	61
事務雇	7	29	6	1	25	68
其他	—	4	—	—	5	9
計	20	149	540	52	168	929
	14	57	8	10	57	146

一、表中\*印ヲ冠セルハ他ノ官職ノ併セ有スルモノトス

第一七五

市町村吏員

大正十年十二月三十一日

郡市	市町村長	助役	収入役	参事會員	常設委員	區長及同代理者	書記	其他	合計
和歌山	1	1	1	6	21	—	43	19	92
海草	42	35	41	5	420	339	106	11	999
那賀	35	37	36	5	210	163	69	1	556
伊都	22	23	17	5	51	274	55	2	449
右田	21	21	21	5	333	266	51	1	719
日高	34	34	29	5	422	298	72	1	895
西牟婁	40	41	40	5	278	187	81	5	672
東牟婁	28	28	27	5	471	343	86	3	986
合計	225	220	212	41	2,206	1,870	563	43	5,337
	2	2	2		3	12	4		25

備考 表中×印ヲ冠セルハ町村事務ノ全部ヲ共同處理スル爲メ町村組合吏員ヲ示ス



第一七六 文 書 大正十年度

種 別	關 省	管 內				管 外		計	
		都市町村	警察官署	其他ノ官 公署學校	其 他	府縣官署	其 他		
收 受	知事官房	108	1,184	20	108	217	209	27	1,873
	内務部	2,138	13,237	1,478	4,858	14,127	4,249	710	40,793
	警察部	2,305	1,772	27,935	705	11,014	13,742	1,582	60,058
	計	4,551	16,193	29,433	5,671	26,358	18,200	2,319	102,721
發 送	知事官房	182	715	74	295	269	184	18	1,737
	内務部	2,003	12,944	1,138	5,632	6,357	4,049	451	32,574
	警察部	2,214	1,753	14,510	419	2,147	9,054	8,303	39,939
	計	4,399	15,412	15,722	6,346	8,773	13,257	8,772	65,241
合 計	3,950	31,605	45,155	12,017	35,131	31,457	12,091	167,962	
大 正 九 年	10,347	30,525	49,625	10,434	55,307	37,580	7,832	201,677	

第 二 編

## 學 齡 兒 童

		男	女	計	
學 齡 者	就學始 期既達	就 學	69,185	65,109	134,294
	者	不就學	552	759	1,311
兒 童	就學始 期未達者	10,270	10,029	20,299	
	計	80,007	75,897	155,904	
就 學 兒 童	尋常小學校ノ 教科ヲ修ムル モノ	50,825	48,843	99,668	
	尋常小學校ノ 教科ヲ卒ヘタ ルモノ	18,360	16,266	34,626	
不 就 學 兒 童	就學猶豫者	329	514	843	
	就學免除者	223	245	468	

第一 學齡兒童累年比較 年度末現在

年次	就學始期既達者						就學始期未達者			合計			就學始期既達者 百中就學			
	就學		不		就學		就學		未達者		合計		百中		就學	
	男	女	計	男	女	計	男	女	計	男	女	計	男	女	計	
大正元年度	56,364	51,267	107,631	440	847	1,287	9,099	8,607	17,706	65,903	60,721	126,624	99.23	98.39	98.81	
同二年度	57,642	52,328	109,970	428	765	1,193	9,361	9,351	18,912	67,631	63,444	130,975	99.26	98.56	98.92	
同三年度	58,624	52,976	111,600	513	819	1,332	9,923	9,440	19,363	69,060	63,235	132,295	90.13	98.48	98.82	
同四年度	60,691	55,080	115,771	489	756	1,245	9,759	9,548	19,307	70,639	65,384	136,323	99.20	98.65	98.94	
同五年度	60,521	55,444	115,971	551	889	1,440	9,623	9,358	18,976	70,701	65,686	136,387	99.10	98.42	98.77	
同六年度	61,915	56,669	118,582	838	1,639	2,477	10,061	9,864	19,925	72,812	68,172	140,984	98.66	97.19	97.95	
同七年度	63,896	59,290	123,186	563	889	1,453	10,072	9,600	19,672	74,532	69,779	144,311	99.10	98.54	98.83	
同八年度	66,856	62,678	129,534	859	1,249	2,108	10,451	9,872	20,323	78,196	73,779	151,975	98.73	98.05	98.40	
同九年度	70,451	64,270	134,721	1,114	1,124	2,238	10,331	9,891	20,192	81,896	75,255	157,151	98.44	98.28	98.36	
同十年度	69,185	65,109	134,294	552	759	1,311	10,270	10,029	20,299	80,007	75,897	155,904	99.21	98.85	99.03	

第二 學齡兒童 大正十一年三月三十一日

郡市	就學始期既達者						就學始期未達者			合計			就學始期既達者 百中就學			
	就學		不		就學		就學		未達者		合計		百中		就學	
	男	女	計	男	女	計	男	女	計	男	女	計	男	女	計	
和歌山(市)	6,835	6,499	13,334	35	59	94	1,065	1,066	2,131	7,935	7,624	15,559	99.49	99.10	99.30	
海草(町村)	2,738	2,651	5,389	58	68	126	396	396	792	3,192	3,115	6,307	97.93	97.57	97.72	
那賀(町村)	1,067	972	2,039	3	5	8	148	151	299	1,218	1,128	2,346	99.72	99.49	99.61	
伊都(町村)	2,373	2,203	4,576	16	14	30	375	334	709	2,764	2,551	5,315	99.33	99.36	99.35	
有田(町村)	2,203	1,917	4,120	24	44	68	318	302	620	2,545	2,263	4,808	98.92	97.71	98.38	
日高(町村)	1,464	1,563	3,027	13	22	35	244	248	492	1,721	1,833	3,554	99.12	99.18	98.86	
西牟婁(町村)	1,476	1,363	2,839	10	13	23	222	223	445	1,708	1,599	3,307	99.33	99.06	99.06	
東牟婁(町村)	3,146	3,026	6,172	14	23	37	476	488	964	3,636	3,537	7,173	99.52	99.25	99.39	
合計	69,185	65,109	134,294	552	759	1,311	10,270	10,029	20,299	80,007	75,897	155,904	99.21	98.85	99.03	

兒童總學

和歌山(市)	6,835	6,499	13,334	35	59	94	1,065	1,066	2,131	7,935	7,624	15,559	99.49	99.10	99.30
海草(町村)	2,738	2,651	5,389	58	68	126	396	396	792	3,192	3,115	6,307	97.93	97.57	97.72
那賀(町村)	1,067	972	2,039	3	5	8	148	151	299	1,218	1,128	2,346	99.72	99.49	99.61
伊都(町村)	2,373	2,203	4,576	16	14	30	375	334	709	2,764	2,551	5,315	99.33	99.36	99.35
有田(町村)	2,203	1,917	4,120	24	44	68	318	302	620	2,545	2,263	4,808	98.92	97.71	98.38
日高(町村)	1,464	1,563	3,027	13	22	35	244	248	492	1,721	1,833	3,554	99.12	99.18	98.86
西牟婁(町村)	1,476	1,363	2,839	10	13	23	222	223	445	1,708	1,599	3,307	99.33	99.06	99.06
東牟婁(町村)	3,146	3,026	6,172	14	23	37	476	488	964	3,636	3,537	7,173	99.52	99.25	99.39
合計	69,185	65,109	134,294	552	759	1,311	10,270	10,029	20,299	80,007	75,897	155,904	99.21	98.85	99.03

第三 學齡兒童不就學就學累年比較 年度末現在

年次	就學		計	就學者百中		不就學		不就學者百中	
	尋常小學校ノ教科ヲ修ムル者	尋常小學校ノ教科ヲ卒ヘタル者		就學者百中	不就學者百中	就學免除	計	就學免除	計
大正元年度	81,935	25,696	107,631	76.13	23.87	851	439	1,287	66.12 33.88
同二年度	82,732	27,238	109,970	75.23	24.77	792	401	1,193	66.38 33.62
同三年度	84,199	27,401	111,600	75.32	24.68	946	380	1,322	71.02 28.98
同四年度	88,626	27,296	115,771	76.55	23.45	842	403	1,245	67.63 32.37
同五年度	89,527	26,444	115,971	77.20	22.80	1,016	424	1,440	70.56 29.44
同六年度	93,333	25,244	118,582	78.71	21.29	2,049	428	2,477	82.72 17.28
同七年度	96,743	26,443	123,186	78.53	21.46	1,004	449	1,453	69.09 30.90
同八年度	98,548	31,016	129,564	76.05	23.94	1,633	475	2,108	77.47 22.53
同九年度	99,919	34,902	134,721	74.17	25.83	1,713	525	2,238	76.54 23.46
同十年度	99,663	34,626	134,294	72.50	27.50	843	468	1,311	64.30 35.70

第四 學齡兒童就學 大正十一年三月三十一日

郡市	尋常小學校ノ教科ヲ修ムル者		尋常小學校ノ教科ヲ卒ヘタル者		合 計				
	男	女	計	男	女	計			
和歌山〔市〕	5,021	4,860	9,881	1,814	1,639	3,453	6,835	6,499	13,334
海草〔町村〕	2,030	2,002	4,032	708	649	753	2,738	2,651	5,389
那賀〔町村〕	799	730	1,509	268	242	510	1,067	972	2,039
伊都〔町村〕	1,789	1,656	3,445	584	547	1,131	2,373	2,203	4,576
有田〔町村〕	1,627	1,461	3,091	576	453	1,029	2,203	1,917	4,120
日高〔町村〕	1,118	1,216	2,334	346	347	693	1,464	1,563	3,027
西牟婁〔町村〕	1,017	936	1,953	459	427	886	1,476	1,363	2,839
東牟婁〔町村〕	2,432	2,341	4,773	714	655	1,399	3,146	3,026	6,172
合計	5,021	4,860	9,881	1,814	1,639	3,453	6,835	6,499	13,334

第五 學齡兒童不就學ノ一 (就學豫約者) 大正十一年三月三十一日

郡市	第一學年ノ		第二學年ノ		第三學年ノ		第四學年ノ		第五學年ノ		第六學年ノ		合 計				
	男	女	男	女	男	女	男	女	男	女	男	女	男	女			
和歌山〔市〕	7	11	7	5	5	4	3	13	6	10	4	9	3	5	35	57	92
海草〔町村〕	7	5	1	5	8	6	12	13	13	13	14	21	—	—	55	63	118
那賀〔町村〕	1	—	—	—	—	—	—	1	—	1	—	—	—	—	1	2	3
伊都〔町村〕	7	4	2	2	—	—	1	3	—	—	1	1	2	1	13	11	24
有田〔町村〕	3	—	—	11	—	—	—	6	—	—	—	1	—	—	3	18	21
日高〔町村〕	3	—	—	1	1	1	—	1	—	—	1	2	—	2	7	9	16
西牟婁〔町村〕	—	1	3	1	—	2	2	—	—	3	2	3	2	2	9	12	21
東牟婁〔町村〕	—	7	3	5	—	3	4	3	1	3	1	—	—	1	9	22	31
合計	21	11	7	5	5	4	3	13	6	10	4	9	3	5	35	57	92

第六 學齡兒童不就學ノ二 (就學免除者) 大正十一年三月三十一日

郡市	第一學年ノ		第二學年ノ		第三學年ノ		第四學年ノ		第五學年ノ		第六學年ノ		合 計				
	男	女	男	女	男	女	男	女	男	女	男	女	男	女			
和歌山〔市〕	—	—	—	1	—	—	—	—	—	—	1	—	—	—	—	2	2
海草〔町村〕	2	4	—	—	—	—	—	—	—	1	1	—	—	—	3	5	8
那賀〔町村〕	1	—	1	3	—	—	—	—	—	—	—	—	—	—	2	3	5
伊都〔町村〕	2	2	1	—	—	—	—	1	—	—	—	—	—	—	3	3	6
有田〔町村〕	18	9	3	16	—	1	—	—	—	—	—	—	—	—	21	26	47
日高〔町村〕	6	13	—	—	—	—	—	—	—	—	—	—	—	—	6	13	19
西牟婁〔町村〕	1	1	—	—	—	—	—	—	—	—	—	—	—	—	1	1	2
東牟婁〔町村〕	4	1	—	—	1	—	—	—	—	—	—	—	—	—	5	1	6
合計	34	30	5	19	1	1	—	—	—	1	1	—	—	—	41	52	93

第七 學齡兒童中盲者聾啞者 大正十一年三月三十一日

郡	市	盲者						聾啞者						合計						
		男		女		計	內就學		男		女		計	內就學		男		女		計
		男	女	男	女		男	女	男	女	男	女		男	女					
和歌山	1	1	2	1	1	2	11	12	23	10	11	21	12	13	25	11	12	23		
海草	2	3	5	1	—	1	5	3	8	1	4	5	7	6	13	2	4	6		
那賀	5	6	11	1	—	1	15	16	31	3	2	5	20	22	42	4	2	9		
伊都	3	2	5	—	—	—	8	5	13	1	—	1	11	7	18	1	—	1		
右田	6	5	11	1	—	1	7	13	20	—	1	1	13	18	31	1	1	2		
日高	4	11	15	—	—	—	8	13	21	—	—	—	12	24	36	—	—	—		
西牟婁	1	3	3	—	—	—	14	4	18	—	1	1	15	6	21	—	1	1		
東牟婁	2	1	3	—	—	—	12	10	22	1	3	4	14	11	25	1	3	4		
合計	24	31	55	4	1	5	80	76	156	16	22	38	104	107	211	20	23	43		
大正九年度	37	36	73	1	—	1	79	70	149	16	13	29	116	106	222	17	13	30		
同八年度	34	30	64	2	—	2	72	57	129	15	12	27	106	87	193	17	12	29		
同七年度	35	31	66	6	1	7	91	73	164	24	17	41	126	104	230	30	18	48		
同六年度	31	28	59	5	2	7	78	65	143	11	6	17	109	93	202	16	8	24		

小學校

	尋常	尋常高等併置	高等	計	
學校	152	227	1	380	
學級	2,202	—	329	2,531	
兒童	男	58,662	—	9,252	67,914
	女	55,966	—	4,637	60,603
	計	114,628	—	13,889	128,517
教員	男	1,545	—	324	1,869
	女	958	—	31	989
	計	2,503	—	355	2,858

第八 (普通部) 市町村立小學校

大正十一年三月三十一日

郡市	尋常			尋常高等併置			高等	合計		
	本校	分教場 一部教授全部教授		本校	分教場 一部教授全部教授			本校	分教場 一部教授全部教授	
和歌山	12	—	—	—	—	—	1	13	—	—
海草	4	1	—	41	9	—	—	45	10	—
那賀	6	—	—	37	14	4	—	43	14	4
伊都	21	—	—	26	—	8	—	47	—	8
有田	20	3	4	18	10	2	—	38	13	6
日高	25	—	—	36	2	3	—	61	2	3
西牟婁	36	1	4	39	2	10	—	75	3	14
東牟婁	28	—	2	30	6	5	—	58	6	7
合計	152	5	10	227	43	32	1	380	48	42
大正十年	155	5	11	225	47	29	1	381	52	40
同九年	157	4	12	223	49	24	2	382	53	36
同八年	163	7	12	220	46	21	2	385	53	33
同七年	166	5	12	220	43	27	2	388	48	39

第九 市町村立小學校學級

大正十一年三月一日

郡市	尋常小學校		尋常高等小學校		高等小學校	合計		
	正教科	內分教場	尋常科 正教科 內分教科	高等科 正教科		尋常科	高等科	計
和歌山	183	—	—	—	21	183	21	204
海草	24	1	343	13	63	381	63	444
那賀	17	—	255	20	52	292	52	344
伊都	53	—	172	14	42	239	42	281
有田	70	10	119	17	26	216	26	242
日高	67	—	208	7	41	282	41	323
西牟婁	66	5	223	14	41	308	41	349
東牟婁	96	2	190	13	43	301	43	344
合計	576	18	1510	98	308	2202	329	2531
大正十年	582	20	1,484	98	280	2,066	298	2,364
同九年	596	18	1,510	94	264	2,106	282	2,388
同八年	598	21	1,453	86	258	2,051	276	2,327
同七年	585	18	1,378	88	266	1,963	284	2,247

第一〇

市町村立小學校教員ノ一 (尋常科) 大正十一年三月三十一日

Table showing teacher statistics for elementary schools in various municipalities (Ando, Utsunomiya, Nagaoka, etc.) for the year 1921. It includes columns for 'Male', 'Female', and 'Total' for each category: Elementary School Teachers, Specialized Teachers, etc.

第一一

市町村立小學校教員ノ二 (高等科) 大正十一年三月三十一日

Table showing teacher statistics for high school departments in various municipalities for the year 1921. It includes columns for 'Male', 'Female', and 'Total' for each category: High School Teachers, Specialized Teachers, etc.

第一一

市町村立小學校教員ノ二 (高等科) 續

Continuation of the high school teacher statistics table from the left page, showing 'Male', 'Female', and 'Total' counts for different municipalities and years.

第一二

市町村立小學校兒童ノ一 (尋常科) 大正十一年三月一日

Table showing student statistics for elementary schools in various municipalities for the year 1921. It includes columns for 'First Year', 'Second Year', 'Third Year', 'Fourth Year', 'Fifth Year', 'Sixth Year', and 'Total', with sub-columns for 'Male' and 'Female'.

第一三 市町村立小學校兒童ノ二 (高等科) 大正十一年三月一日

Table showing enrollment data for elementary schools in 1921, categorized by municipality and grade level. Includes columns for '修業年限二箇年' and '修業年限三箇年'.

第一四 市町村立小學校入學兒童 大正十年

Table showing enrollment data for elementary schools in 1920, categorized by municipality and grade level. Includes columns for '尋常小學校' and '尋常高等小學校'.

第一五 市町村立小學校卒業兒童 大正十年度

Table showing graduation data for elementary schools in 1920, categorized by municipality and grade level. Includes columns for '尋常小學校' and '尋常高等小學校'.

第一六 市町村立小學校兒童出席及缺席 大正十年度

Table showing attendance and absence data for elementary schools in 1920, categorized by municipality and grade level. Includes columns for '出席平均' and '缺席平均'.



第一七 學級別市町村立尋常小學校 大正十一年三月一日

種別	海草		那賀		伊都		有田		日高		西牟婁		東牟婁		合計			
	學校	兒童	學校	兒童	學校	兒童	學校	兒童	學校	兒童	學校	兒童	學校	兒童	學校	兒童		
單級	—	—	—	—	—	5	283	2	124	1	58	13	681	8	364	29	1,510	
二學級	—	—	—	3	247	8	648	10	969	8	630	16	1,342	9	727	54	4,563	
三學級	—	—	—	2	281	3	407	4	619	15	1,870	7	1,124	5	647	36	4,948	
四學級	2	368	—	—	—	3	555	—	—	—	—	—	—	2	359	7	1,287	
五學級	1	183	2	496	1	247	1	205	—	1	195	—	—	1	222	7	1,553	
六學級	—	—	1	344	—	—	1	209	—	—	1	228	—	—	—	3	781	
七學級	—	—	—	—	—	—	—	1	418	—	—	—	—	—	—	1	418	
八學級	—	—	1	387	—	—	—	—	—	—	—	—	—	—	—	1	387	
九學級	—	—	—	—	—	—	—	2	967	—	—	—	—	—	—	2	967	
十一學級	—	—	—	—	—	—	—	1	624	—	—	—	—	—	—	1	624	
十二學級	1	675	—	—	—	—	—	—	1	689	—	—	—	—	—	2	1,364	
十四學級	1	838	—	—	—	—	—	—	—	—	—	—	—	—	—	1	838	
十八學級	4	4,442	—	—	—	—	—	—	—	—	—	—	—	—	—	4	4,442	
二十四學級	3	4,562	—	—	—	—	—	—	—	—	—	—	—	1	1,375	4	5,937	
二十五學級	—	—	—	—	—	—	—	—	—	—	—	—	—	—	—	—	—	
合計	12	11,073	4	1,227	6	775	21	2,305	20	3,721	27	2,755	36	3,147	28	4,611	152	29,612

第一八 學級別市町村立尋常高等小學校 (尋常科) 大正十一年三月一日

種別	海草		那賀		伊都		有田		日高		西牟婁		東牟婁		合計	
	學校	兒童	學校	兒童	學校	兒童	學校	兒童	學校	兒童	學校	兒童	學校	兒童	學校	兒童
單級	—	—	—	—	—	—	—	—	—	—	2	127	—	—	2	127
二學級	—	—	1	61	2	197	—	—	2	159	3	354	1	53	9	824
三學級	1	190	6	898	4	548	7	1,049	11	1,761	11	2,063	9	1,385	49	7,894
四學級	1	130	4	816	3	593	1	221	5	1,001	2	446	4	852	20	4,059
五學級	2	522	1	221	—	—	3	822	4	946	—	—	3	872	13	3,383
六學級	17	5,204	10	3,478	9	2,621	—	—	4	1,159	11	3,231	7	1,849	58	17,542
七學級	3	1,275	1	359	—	—	1	390	1	438	1	331	1	329	8	3,104
八學級	3	1,336	4	1,664	2	915	2	877	5	2,239	1	474	1	406	18	7,911
九學級	1	476	3	1,356	1	433	—	—	—	—	1	496	3	1,376	9	4,137
十學級	3	1,515	2	975	—	—	1	579	1	493	1	597	—	—	8	4,159

第一八 學級別市町村立尋常高等小學校 續

種別	海草		那賀		伊都		有田		日高		西牟婁		東牟婁		合計	
	學校	兒童	學校	兒童	學校	兒童	學校	兒童	學校	兒童	學校	兒童	學校	兒童	學校	兒童
十一學級	1	642	—	—	—	—	—	—	—	—	—	—	—	—	1	642
十二學級	3	1,935	3	1,888	1	1,859	2	1,414	—	—	1	620	3	1,694	15	9,410
十三學級	2	1,656	—	—	1	572	—	—	1	616	—	—	—	—	4	2,844
十四學級	2	1,439	1	681	—	—	—	—	—	—	—	—	—	—	3	2,120
十六學級	1	968	—	—	1	862	—	—	1	847	—	—	—	—	3	2,677
十八學級	—	—	1	963	—	—	—	—	—	—	1	784	—	—	2	1,747
二十一學級	—	—	—	—	—	—	—	—	1	1,208	—	—	—	—	1	1,208
二十二學級	—	—	—	—	—	—	1	1,302	—	—	—	—	—	—	1	1,302
二十三學級	1	1,377	—	—	—	—	—	—	—	—	—	—	—	—	1	1,377
二十五學級	—	—	—	—	—	—	—	—	—	—	—	—	1	1,449	1	1,449
二十九學級	—	—	—	—	—	—	—	—	—	—	1	1,663	—	—	1	1,663
合計	41	18,665	37	13,360	26	8,600	18	6,654	36	10,867	39	12,058	30	9,393	227	79,597

第一九 學級別市町村立尋常高等小學校 (高等科修業年限二箇年) 大正十一年三月一日

種別	海草		那賀		伊都		有田		日高		西牟婁		東牟婁		合計	
	學校	兒童	學校	兒童	學校	兒童	學校	兒童	學校	兒童	學校	兒童	學校	兒童	學校	兒童
單級	23	1,112	24	1,110	14	591	8	335	29	1,084	29	938	18	609	145	5,779
二學級	13	1,159	11	913	7	560	8	702	6	512	5	414	4	278	54	4,538
三學級	2	275	2	240	4	520	1	104	—	—	—	—	2	235	11	1,374
七學級	1	146	—	—	—	—	—	—	—	—	—	—	—	—	1	146
八學級	—	—	—	—	—	—	—	—	—	—	—	—	1	386	1	386
合計	39	2,692	37	2,263	25	1,671	17	1,141	35	1,596	34	1,352	25	1,508	212	12,223

第二〇 學級別市町村立尋常高等小學校 (高等科修業年限三箇年) 大正十一年三月一日

種別	海草		那賀		伊都		西牟婁		東牟婁		合計	
	學校	兒童	學校	兒童	學校	兒童	學校	兒童	學校	兒童	學校	兒童
二學級	2	201	—	—	1	115	1	122	—	—	4	438
三學級	—	—	—	—	—	—	—	—	1	132	1	132
合計	2	201	—	—	1	115	1	122	1	132	5	570

第二一 學級別市町村立高等小學校校 (修業年限二箇年)

大正十一年三月一日

Table with 5 columns: 種別, 和歌山, 合計, 學校, 兒童. Rows: 二十一學級, 合計.

第二二 學級別市町村立小學校分教場 (尋常科) 大正十一年三月一日

Table with 17 columns: 種別, 海草, 那賀, 伊都, 有田, 日高, 西牟婁, 東牟婁, 合計, 學校, 兒童. Rows: 單級, 二學級, 三學級, 合計.

第二三 學級別市町村立尋常高等小學校 大正十一年三月一日

大正十一年三月一日

Table with 17 columns: 種別, 海草, 那賀, 伊都, 有田, 日高, 西牟婁, 東牟婁, 合計, 學校, 兒童. Rows: 二學級 to 十四學級, 合計.

第二三 學級別市町村立尋常高等小學校 續

Table with 17 columns: 種別, 海草, 那賀, 伊都, 有田, 日高, 西牟婁, 東牟婁, 合計, 學校, 兒童. Rows: 十五學級 to 三十三學級, 合計.

第二四 市町村立小學校加設科目 大正十一年三月三十一日

大正十一年三月三十一日

Table with 20 columns: 郡市, 尋常, 高等, 合計. Rows: 和歌山, 海草, 那賀, 伊都, 有田, 日高, 西牟婁, 東牟婁, 合計.

表中×印ヲ附スルハ單獨小學校ニ係ルモノ○ヲ附スルハ尋常高等小學校分教場ニ係ルモノ其事ハ尋常高等小學校ニ係ル事實ヲ外ノ字ヲ冠セルハ英語又ハ外國語ヲ授クルモノトス

第二五 市町村立小學校教員月俸別ノ一 大正十一年三月三十一日

(小學校本科正教員ニシテ非常科ノ教授ヲ擔任スル者)

郡市	月俸別																	合計	最多月額	最寡月額	平均月額	月俸總計
	壹圓	貳圓	參圓	肆圓	伍圓	陸圓	柒圓	捌圓	玖圓	拾圓	拾壹圓	拾貳圓	拾參圓	拾肆圓	拾伍圓	拾陸圓	拾柒圓					
和歌山	—	—	—	—	—	—	—	—	—	—	—	—	—	—	—	—	—	86	120	45	73,000	6,250
海草	—	—	—	—	—	—	—	—	—	—	—	—	—	—	—	—	—	158	115	15	62,950	9,946
那賀	—	—	—	—	—	—	—	—	—	—	—	—	—	—	—	—	—	157	125	45	59,369	9,321
伊都	—	—	—	—	—	—	—	—	—	—	—	—	—	—	—	—	—	102	105	1	59,539	6,073
有田	—	—	—	—	—	—	—	—	—	—	—	—	—	—	—	—	—	103	110	45	61,844	6,370
日高	—	—	—	—	—	—	—	—	—	—	—	—	—	—	—	—	—	109	110	45	60,734	6,620
西牟婁	—	—	—	—	—	—	—	—	—	—	—	—	—	—	—	—	—	132	130	5	60,470	8,123
東牟婁	—	—	—	—	—	—	—	—	—	—	—	—	—	—	—	—	—	99	110	43	31,485	6,037
合計	2	2	1	—	—	—	—	—	—	—	—	—	—	—	—	—	—	946	130	1	60,653	58,790

第二六 市町村立小學校教員月俸別ノ二 大正十一年三月三十一日

(尋常小學校本科正教員)

郡市	月俸別																	合計	最多月額	最寡月額	平均月額	月俸總計
	貳圓	參圓	肆圓	伍圓	陸圓	柒圓	捌圓	玖圓	拾圓	拾壹圓	拾貳圓	拾參圓	拾肆圓	拾伍圓	拾陸圓	拾柒圓						
和歌山	—	—	—	—	—	—	—	—	—	—	—	—	—	—	—	—	—	24	85	33	73,000	1,523
海草	—	—	—	—	—	—	—	—	—	—	—	—	—	—	—	—	—	48	70	30	48,270	2,317
那賀	—	—	—	—	—	—	—	—	—	—	—	—	—	—	—	—	—	42	60	33	46,500	1,453
伊都	—	—	—	—	—	—	—	—	—	—	—	—	—	—	—	—	—	45	71	35	54,222	2,440
有田	—	—	—	—	—	—	—	—	—	—	—	—	—	—	—	—	—	44	70	33	47,885	2,195
日高	—	—	—	—	—	—	—	—	—	—	—	—	—	—	—	—	—	49	70	33	51,755	2,536
西牟婁	—	—	—	—	—	—	—	—	—	—	—	—	—	—	—	—	—	47	72	30	52,300	2,473
東牟婁	—	—	—	—	—	—	—	—	—	—	—	—	—	—	—	—	—	56	75	35	51,957	2,390
合計	2	3	3	3	2	2	2	2	2	2	2	2	2	2	2	2	2	345	85	30	51,162	17,827

第二七 市町村立小學校教員月俸別ノ三 大正十一年三月三十一日  
(専科正教員ニシテ尋常科ノ教授ヲ擔任スル者)

郡市	月俸別															
	貳圓	貳拾圓	貳拾圓	貳拾圓	參拾圓	參拾圓	參拾圓	參拾圓	參拾圓	參拾圓	參拾圓	參拾圓	參拾圓	四拾圓	四拾圓	四拾圓
和歌山 {男女}					3						2		2		2	
海草 {男女}			5	2	5	5	1	8		4				1	1	1
那賀 {男女}			1		8			7		2					3	
伊都 {男女}			3	4	1		2	6		1	1	1	1	2		
有田 {男女}	1				1			2		2		4	1	1		
日高 {男女}		1	3		5			1				1		2		
西牟婁 {男女}			1		8		2	5		6		1	1	2		
東牟婁 {男女}					2	6		2	2	1				1	1	
合計 {男女}	1	1	13	6	33	11	5	31	2	18	1	8	3	4	1	1
郡市	月俸別							合計	最多月額	最寡月額	平均月額	月俸總額				
	四拾參圓	四拾圓	四拾圓	四拾圓	五拾圓	五拾圓	六拾圓									
和歌山 {男女}			1				10	45	30	36,000	359					
海草 {男女}	1	1	2	1			4	50	38	43,750	171					
那賀 {男女}		1	1				2	50	28	33,630	1,177					
伊都 {男女}		2					2	45	30	37,500	75					
有田 {男女}							23	50	28	35,654	927					
日高 {男女}							4	45	28	45,000	90					
西牟婁 {男女}							11	60	28	33,826	778					
東牟婁 {男女}							13									
合計 {男女}	1	3	3	2	1	1	13	50	30	37,692	543					
		6	3	3	1	1	159	60	2	33,190	4,933					

第二八 市町村立小學校教員月俸別ノ四 大正十一年三月三十一日  
(尋常科准教員)

郡市	月俸別															
	貳拾圓	貳拾圓	貳拾圓	貳拾圓	貳拾圓	貳拾圓	參拾圓	參拾圓	參拾圓	參拾圓	參拾圓	參拾圓	參拾圓	參拾圓	參拾圓	參拾圓
和歌山 {男女}																
海草 {男女}							8		3	2	2		1	4		2
那賀 {男女}									3	1		3		2		1
伊都 {男女}									8			4		1		1
有田 {男女}	1								2	4	6	3	3	6		
日高 {男女}															3	
西牟婁 {男女}															2	
東牟婁 {男女}															1	
合計 {男女}	1	1	2	4	24	6	7	15	7	6	2	6	3	12	4	5
郡市	月俸別							合計	最多月額	最寡月額	平均月額	月俸總額				
	參拾九圓	四拾圓	四拾圓	四拾圓	四拾圓	五拾圓	五拾圓									
和歌山 {男女}							2	50	45	46,000	140					
海草 {男女}			3			4	4	33	37	32,000	65					
那賀 {男女}								29	27	36,510	1,059					
伊都 {男女}								29	35	30,170	875					
有田 {男女}			1					12	40	33,750	405					
日高 {男女}			1					16	45	32,375	518					
西牟婁 {男女}								8	45	37,750	302					
東牟婁 {男女}								25	33	30,360	759					
合計 {男女}	1							4	39	36,000	144					
								14	37	31,500	441					
和歌山 {男女}								13	45	37,384	486					
海草 {男女}			4					14	40	29,428	412					
那賀 {男女}								17	50	34,000	588					
伊都 {男女}			1	1	1	3	1	39	33	27,920	1,089					
有田 {男女}								4	48	40,500	324					
日高 {男女}								8	31	29,000	116					
西牟婁 {男女}																
東牟婁 {男女}																
合計 {男女}	1	1	2	5	11	2	94	50	25	36,351	3,448					
		01			1		143	45	20	24,800	4,275					



第三一

市町村立小學校教員月俸別ノ七

大正十一年三月三十一日

(専科正教員准教員ニシテ高等科ノ教授ヲ擔任スル者)

郡市	専科正教員						合計	最多月額	最寡月額	平均月額	月俸總額
	參拾七圓	四拾圓	四拾參圓	四拾五圓	五拾參圓	五拾五圓					
和歌山 {男女}	—	—	—	—	—	1	55	55	55.000	50	
海草 {男女}	—	—	—	—	—	—	—	—	—	—	
那賀 {男女}	—	—	—	1	—	1	45	45	45.000	45	
伊都 {男女}	—	—	—	—	—	—	—	—	—	—	
右田 {男女}	—	—	—	—	—	—	—	—	—	—	
日高 {男女}	—	—	—	—	—	—	—	—	—	—	
西牟婁 {男女}	—	—	—	—	—	—	—	—	—	—	
東牟婁 {男女}	—	—	—	1	—	—	45	43	44.000	88	
合計 {男女}	1	1	1	1	1	7	45	45	45.000	45	
							55	37	45.429	331	

第三二

市町村立小學校教員月俸別ノ八

大正十一年三月三十一日

(高等科代用教員)

郡市	拾七圓	貳拾八圓	參拾參圓	參拾參圓	參拾參圓	參拾參圓	四拾圓	四拾五圓	八拾五圓	合計	最多月額	最寡月額	平均月額	月俸總額
和歌山 {男女}	—	—	—	—	—	—	—	—	1	1	85	85	85.000	85
海草 {男女}	—	—	—	—	—	—	—	—	—	—	—	—	—	—
那賀 {男女}	—	—	—	—	—	—	—	—	—	—	—	—	—	—
伊都 {男女}	—	—	—	—	—	—	—	—	—	—	—	—	—	—
右田 {男女}	—	—	—	—	—	—	—	—	—	—	—	—	—	—
日高 {男女}	—	—	—	—	—	—	—	—	—	—	—	—	—	—
西牟婁 {男女}	—	—	—	—	—	—	—	—	—	—	—	—	—	—
東牟婁 {男女}	—	—	—	—	—	—	—	—	—	—	—	—	—	—
合計 {男女}	1	2	2	1	1	2	1	1	1	8	85	30	41.625	333
										8	40	17	24.625	237

第三三

市町村立小學校教員住宅

大正十一年三月三十一日

郡別	住宅施設ノモノ			住宅居支給ノモノ		住宅賃借料支給ノモノ		
	町村數	住宅戸數	住宅居宅教員數	町村數	教員數	町村數	戸數	教員數
海草 {町村}	1	1	1	2	9	—	—	—
那賀 {町村}	6	9	7	10	31	3	3	3
伊都 {町村}	—	—	—	—	—	2	6	6
右田 {町村}	10	31	25	11	34	13	30	30
日高 {町村}	3	5	9	4	15	—	—	—
西牟婁 {町村}	11	24	36	6	42	—	—	—
東牟婁 {町村}	1	1	1	—	—	—	—	—
合計 {町村計}	10	30	32	12	27	2	3	5
海草 {町村}	—	—	—	3	20	—	—	—
那賀 {町村}	23	61	70	12	21	2	2	3
伊都 {町村}	1	7	6	2	15	—	—	—
右田 {町村}	32	108	120	24	75	4	7	7
日高 {町村}	5	5	4	5	60	—	—	—
西牟婁 {町村}	21	68	74	21	69	1	2	2
東牟婁 {町村}	—	—	—	—	—	—	—	—
合計 {町村計}	11	91	18	16	119	2	6	6
	119	331	367	96	299	25	47	52
	130	350	385	112	418	27	53	58

第三四

市町村立小學校授業料

大正十一年三月一日

郡市	校數	兒童					授業料月額			授業料月額總計	
		定額納附者	増額納附者	減額納附者	一部免除者	全部免除者	計	最	寡		平均
和歌山 {尋常}	12	7,589	153	3,128	15	188	11,073	100	100	100	947,000
和歌山 {高等}	1	1,152	34	1	—	—	1,187	700	700	700	841,000
海草 {高等}	38	2,666	5	6	—	13	2,690	500	100	304	841,620
那賀 {高等}	37	2,255	—	—	—	8	2,263	300	100	232	523,400
伊都 {高等}	22	1,615	22	—	6	1	1,645	300	150	289	512,800
右田 {高等}	16	524	1	78	—	27	1,030	300	150	244	251,320
日高 {高等}	30	1,374	18	15	—	—	1,407	300	100	246	351,130
西牟婁 {高等}	19	823	39	—	—	—	862	400	100	244	210,020
東牟婁 {高等}	14	1,048	62	88	12	3	1,213	400	50	275	472,070
合計 {尋常}	12	7,589	153	3,128	15	188	11,073	100	100	100	947,000
合計 {高等}	176	10,706	147	187	18	52	11,110	500	50	262	3,162,360

表中×印ヲ冠セルハ單獨小學校ニ係ル事實ヲ示ス

第三五 小學校教員免許狀授與人員 大正十年度

種別	師範學校卒業ニ依ル者			檢定合格ニ依ル者			合計
	第一部	第二部	計	無試験	試験	計	
正教員	小學校本科正教員	59	52	111	4	—	4
		34	—	34	7	—	7
	尋常小學校本科正教員	—	—	—	18	34	52
		—	—	—	60	42	102
小學校専科正教員	—	—	—	8	2	10	
	—	—	—	164	12	176	
計	59	52	111	30	36	66	
	34	—	34	231	54	285	177
							319
准教員	小學校准教員	—	—	—	—	—	—
		—	—	—	—	—	—
	尋常小學校准教員	—	—	—	45	—	45
		—	—	—	66	—	66
計	—	—	—	45	—	45	
	—	—	—	66	—	66	45
							66
合計	59	52	111	75	36	111	222
	34	—	34	237	54	291	355

第三六 小學校教員檢定狀授與人員 大正十年度

種別	檢定人員			檢定合格者		
	無試験	試験	計	無試験	試験	計
正教員	小學校本科正教員	10	17	27	4	—
		7	—	7	7	—
	尋常小學校本科正教員	32	56	88	18	34
		64	54	118	60	42
小學校専科正教員	8	9	17	8	2	
	171	43	214	164	12	
計	50	82	132	30	36	
	242	97	339	231	54	285
准教員	小學校准教員	—	—	—	—	—
		—	—	—	—	—
	尋常小學校准教員	46	21	67	45	—
		68	6	74	66	—
計	46	21	67	45	—	
	68	6	74	66	—	45
						66
合計	96	103	199	75	36	111
	310	103	413	237	54	291

第三七 市町村立小學校正教員在職年數別 大正十一年三月三十一日

郡市	五年未満	滿五年以上 十年未満	滿十年以上 十五年未満	滿十五年以上 二十年未満	滿二十年以上 二十五年未満	滿廿五年以上 三十年未満	滿三十年以上	計
和歌山	△ 2 ×	1	63	51	29	19	6	3
	50	—	—	—	—	—	—	—
海草	△ 6 ×	8	3	72	29	9	4	2
	165	114	—	—	—	—	—	—
那賀	△ 4 ×	9	4	57	34	10	1	—
	134	98	—	—	—	—	—	—
伊都	△ 3 ×	1	3	37	25	8	5	3
	130	52	—	—	—	—	—	—
有田	△ 3 ×	1	60	50	22	9	—	—
	95	—	—	—	—	—	—	—
日高	△ 2 ×	5	2	41	25	10	—	—
	119	69	—	—	—	—	—	—
西牟婁	△ 7 ×	6	1	30	30	5	2	2
	154	72	—	—	—	—	—	—
東牟婁	△ 4 ×	4	8	1	22	11	5	1
	123	76	—	—	—	—	—	—
合計	△ 31 ×	35	21	4	216	81	23	11
	970	604	369	—	—	—	—	—

表中△印ノ冠セルハ休職者ニ係ル事實ヲ示ス

第三八 郡市町村立學校醫ノ一 (學校醫擔任學校別) 大正十一年三月一日

郡市	小學校			高等女學校			實業學校				合計				
	學校	人員	手當年額	學校	人員	手當年額	學校	人員	手當年額	學校	人員	手當年額	學校	人員	手當年額
和歌山	13	13	2,100	1	1	—	1	1	—	1	1	—	16	16	2,100
海草	44	44	1,218	1	1	30	1	1	20	—	—	—	46	46	1,268
那賀	41	41	853	—	—	—	2	2	80	—	—	—	43	43	933
伊都	47	47	1,069	—	—	—	—	—	—	—	—	—	47	47	1,069
有田	37	37	745	1	1	60	2	2	65	—	—	—	40	40	870
日高	59	59	955	—	—	—	—	—	—	—	—	—	59	59	955
西牟婁	67	67	1,061	—	—	—	3	3	90	—	—	—	70	70	1,151
東牟婁	53	53	1,239	—	—	—	3	3	155	—	—	—	56	56	1,394
合計	361	361	9,240	3	3	90	12	12	410	1	1	—	377	377	9,740

第三九 郡市村町立學校醫ノ二 (學校醫實人員) 大正十一年三月一日

郡市	擔任學校別									擔任生徒又兒童數別								
	一校	二校	三校	四校	五校	六校	七校	九校以上	計	三百人未	五百人未	七百人未	九百人未	千百人未	千三百人未	千五百人未	千五百人以上	計
和歌山	—	—	—	—	—	—	—	2	2	—	—	—	—	—	—	—	—	2
海草	24	9	—	1	—	—	—	—	34	2	11	4	9	4	2	—	—	34
那賀	34	3	1	—	—	—	—	—	38	12	15	5	3	1	1	1	—	38
伊都	6	6	4	3	1	1	—	—	21	1	5	7	3	3	1	—	—	21
有田	9	4	4	1	1	—	—	—	19	3	4	8	3	1	—	1	—	19
日高	9	10	6	3	—	1	—	—	29	6	10	5	3	1	1	—	—	29
西牟婁	13	7	11	1	—	—	—	—	32	16	8	5	3	—	—	—	—	32
東牟婁	25	11	5	—	—	—	2	—	43	17	15	4	2	2	—	1	—	43
合計	120	50	31	9	2	2	2	2	218	57	68	38	26	12	5	3	9	218

諸學校

	學校	教員	生徒
私立專門學校	1	20	94
師範學校	1	30	472
中學校	6	138	3,187
高等女學校	7	109	2,562
實科高等女學校	2	25	630
甲種實業學校	3	50	905
乙種實業學校	13	108	2,851
實業補習學校	314	1,248	16,219



第四〇 師範學校教員 大正十一年三月三十一日

有資格		無資格		合計	
男	女	男	女	男	女
19	4	4	—	23	4
3				3	
△ 27					

表中△印ヲ冠セルハ兼務ヲ示ス

第四一 師範學校入學志願者 大正十年度

種別	和歌山	海草	那賀	伊都	有田	日高	西牟婁	東牟婁	他府縣	合計
本科第一部 {男	4	22	24	22	14	11	27	23	12	159
{女	11	15	16	7	7	13	17	17	2	105
本科第二部 {男	4	22	24	12	12	20	10	10	2	116
合計 {男	8	44	48	34	26	31	37	33	14	175
{女	11	15	16	7	7	31	17	17	2	105
大正九年度 {男	4	32	25	14	19	28	32	14	12	180
{女	7	10	12	3	7	5	14	10	1	69
同 八年度 {男	3	29	38	24	29	29	16	10	9	187
{女	6	16	16	6	8	8	5	12	—	77
同 七年度 {男	6	38	40	17	30	17	20	17	11	196
{女	14	15	10	8	19	6	7	18	1	101
同 六年度 {男	9	50	42	37	24	27	40	22	12	263
{女	10	14	7	4	13	4	3	10	1	60

第四二 師範學校入學生徒 大正十年度

種別	和歌山	海草	那賀	伊都	有田	日高	西牟婁	東牟婁	他府縣	合計
本科第一部 {男	2	13	12	10	10	4	12	14	3	80
{女	5	8	4	2	5	5	7	3	1	40
本科第二部 {男	3	9	17	4	7	11	4	4	—	56
合計 {男	5	22	29	14	17	15	16	18	3	136
{女	5	8	4	2	5	5	7	3	1	40
大正九年度 {男	2	23	15	13	15	15	23	12	5	123
{女	6	7	3	—	2	5	6	3	—	34
同 八年度 {男	1	11	20	13	15	16	8	8	1	93
{女	4	9	7	2	7	2	3	5	—	39
同 七年度 {男	3	22	24	9	15	7	10	7	2	99
{女	7	6	4	5	7	3	4	3	—	39
同 六年度 {男	4	21	19	16	8	13	15	11	2	109
{女	7	7	3	1	8	2	2	5	—	35

第四三 師範學校卒業生徒 大正十年度

種別	和歌山	海草	那賀	伊都	有田	日高	西牟婁	東牟婁	他府縣	合計
本科第一部 {男	2	10	16	8	7	5	5	4	2	59
{女	5	5	4	4	7	3	3	2	1	34
本科第二部 {男	—	11	13	5	5	7	4	6	1	52
合計 {男	2	21	29	13	12	12	9	10	3	111
{女	5	5	4	4	7	3	3	2	1	34
大正九年度 {男	5	16	22	14	13	17	16	8	3	114
{女	6	8	4	2	7	1	2	4	—	34
同八年度 {男	2	20	23	11	8	7	5	5	—	81
{女	9	5	4	5	2	—	1	2	3	31
同七年度 {男	2	6	14	7	5	8	12	5	4	63
{女	2	7	1	7	4	4	3	2	—	23
同六年度 {男	2	20	11	15	10	12	12	12	2	96
{女	7	7	5	2	4	2	1	1	—	29

第四四 師範學校開校以來卒業生徒

種別	和歌山	海草	那賀	伊都	有田	日高	西牟婁	東牟婁	他府縣	合計
自明治八年至明治十五年 小學師範學科{男	83	26	10	2	6	4	26	3	—	160
自同十五年至同十九年 中學師範學科{男	36	29	17	7	14	14	23	40	—	180
自同十八年至同十九年 初等師範學科{男	2	6	1	2	—	2	—	2	—	15
自同十八年至同十九年 高等師範學科{男	12	3	2	1	—	4	1	4	—	17
自同二十年至同三十二年 尋常師範學科{男	38	51	47	10	31	41	29	29	—	276
自同三十二年至大正十年 師範學科{男	59	257	419	190	255	197	160	170	31	1,738
自同廿七年至明治卅二年 尋常師範學科{女	32	10	2	2	3	1	3	4	—	57
自同三十二年至大正十年 師範學科{女	118	81	84	43	67	43	3	61	10	545
自同卅二年至明治卅一年 簡易科{男	6	8	34	7	13	7	6	15	—	96
合計 {男	336	380	530	219	319	269	245	263	31	2,492
{女	150	91	86	45	70	44	41	65	10	602

第四五 師範學校生徒學年別 大正十一年三月一日

種別	和歌山	海草	那賀	伊都	有田	日高	西牟婁	東牟婁	他府縣	合計	
本科第一部	第一學年 {男	2	11	13	10	11	4	12	14	3	80
		{女	5	8	4	2	5	5	6	2	38
	第二學年 {男	—	14	13	6	13	5	16	5	2	74
		{女	6	8	3	—	2	5	7	3	34
	第三學年 {男	1	5	13	9	5	10	6	7	1	57
		{女	4	9	7	2	7	2	5	—	38

第四五 師範學校生徒學年別 續

種別	和歌山	海草	那賀	伊都	有田	日高	西牟婁	東牟婁	他府縣	合計	
本科第一部	第四學年 {男	2	10	17	8	7	5	5	4	2	90
		{女	5	5	4	4	7	3	3	2	34
本科第二部	男	1	9	17	4	7	10	4	4	1	57
		合計 {男	6	49	73	37	43	34	43	34	9
合計	{女	20	30	18	8	21	15	18	12	2	144
		大正十年 {男	7	46	64	36	34	34	45	30	9
同九年	{女	23	30	18	8	23	11	15	14	—	142
		同八年 {男	10	41	70	35	38	31	29	26	4
同八年	{女	26	28	18	13	23	7	9	15	3	142
		同七年 {男	12	47	70	35	30	22	34	27	8
同七年	{女	25	28	15	17	20	9	11	12	1	138
		同七年 {男	12	48	59	49	30	32	40	34	5
同七年	{女	24	30	16	15	18	8	9	11	1	132

第四六 師範學校生徒父兄職業別 大正十一年三月一日

種別	農業	水産業	礦業	工業	商業	交通業	公務自由業	其他/有業者	家事用人	無職	合計
本科第一部	210	—	—	4	24	—	31	1	—	1	271
本科第二部	39	—	—	—	4	—	12	—	—	2	57
合計	66	1	—	5	31	—	41	—	—	—	144
同十年	61	1	2	3	34	—	41	—	—	—	142

第四七 師範學校生徒退學者事由別 大正十年度

疾病	懲戒	死亡	其他	合計
8	6	5	8	27

第四八 中學校教員

大正十一年三月三十一日

種別	縣立						計
	和歌山中學校	田邊中學校	粉河中學校	新宮中學校	海草中學校	耐久中學校	
有資格	23	13	20	11	21	15	103
無資格	6	4	△ 3	6	4	5	△ 33
計	29	17	△ 23	17	25	20	△ 136

表中△印ヲ附セルハ他ヨリ兼務者トス

第四九 中學校入學志願者

大正十年年度

校別	和歌山	海草	那賀	伊都	有田	日高	西牟婁	東牟婁	他府縣	合計
縣立										
和歌山中學校	172	232	49	6	19	15	1	1	71	616
田邊中學校	1	2	1	1	1	34	115	6	8	169
粉河中學校	1	12	240	161	1	—	—	—	14	429
新宮中學校	2	1	3	—	—	3	5	11	61	192
海草中學校	272	327	89	31	20	18	2	—	25	784
耐久中學校	—	3	—	—	125	36	2	—	3	169
計	443	627	382	193	166	106	125	124	182	2,359
大正九年度	445	452	269	146	103	89	82	127	128	1,841
同八年度	191	216	233	104	90	65	72	102	72	1,140
同七年度	155	234	272	117	51	82	83	108	118	1,220
同六年度	136	215	296	131	67	69	81	95	97	1,189

本表ハ第一學年入學志願者ニ就キ掲ケ以下入學志願者及入學者ノ各表亦同シ

第五〇 中學校入學生徒

大正十年年度

校別	和歌山	海草	那賀	伊都	有田	日高	西牟婁	東牟婁	他府縣	合計
縣立										
和歌山中學校	86	65	7	4	9	3	—	1	25	200
田邊中學校	—	—	—	1	1	22	61	5	4	94
粉河中學校	1	2	78	44	—	—	—	—	4	125
新宮中學校	2	1	3	1	—	1	1	63	22	94
海草中學校	49	65	18	—	1	3	—	—	2	138
耐久中學校	—	2	—	—	87	6	1	—	1	97
計	138	135	105	50	98	35	63	69	58	752

第五〇 中學校入學生徒 續

校別	和歌山	海草	那賀	伊都	有田	日高	西牟婁	東牟婁	他府縣	合計
大正九年度	149	101	121	76	80	50	59	86	37	759
同八年度	102	125	156	50	81	46	67	68	53	748
同七年度	108	150	142	50	47	62	72	83	75	789
同六年度	80	139	125	50	62	58	65	68	63	710

第五一 中學校卒業生徒

大正十年年度

校別	和歌山	海草	那賀	伊都	有田	日高	西牟婁	東牟婁	他府縣	合計
縣立										
和歌山中學校	48	43	8	1	3	6	2	1	20	132
田邊中學校	—	—	—	—	—	7	41	—	3	51
粉河中學校	—	1	59	32	—	—	—	—	4	96
新宮中學校	—	—	—	1	—	1	1	29	19	51
海草中學校	14	49	13	1	1	—	—	—	4	82
耐久中學校	—	2	—	—	35	15	1	—	1	54
計	62	95	80	35	39	29	45	30	51	466
大正九年度	73	114	93	20	39	35	45	29	36	484
同八年度	75	105	65	27	32	22	45	36	29	436
同七年度	35	72	76	27	50	18	33	44	29	384
同六年度	47	73	68	15	23	31	41	41	37	376

第五二 中學校開校以來卒業生徒

校別	和歌山	海草	那賀	伊都	有田	日高	西牟婁	東牟婁	他府縣	合計
縣立										
和歌山中學校	860	871	248	42	102	79	25	16	173	2,416
田邊中學校	8	4	1	—	2	182	598	56	27	878
粉河中學校	9	10	830	254	2	3	—	3	24	1,135
新宮中學校	1	2	2	1	—	4	26	540	202	778
海草中學校	57	159	27	2	6	7	1	—	10	269
耐久中學校	11	39	28	6	392	166	7	1	28	678
計	946	1,085	1,136	305	504	441	659	616	464	6,154

一、耐久中學校卒業生徒中組織變更前ノモノハ記入セス

第五三 中學校生徒學年別 大正十一年三月一日

校 別	和歌山	海草	那賀	伊都	有田	日高	四卒婁	東牟婁	他府縣	合 計
縣立和歌山中學校	第一學年	90	65	6	3	9	3	—	1	23
	第二學年	73	43	8	1	9	3	—	1	16
	第三學年	69	46	13	1	4	5	—	—	10
	第四學年	67	52	1	11	5	8	2	4	15
	第五學年	51	43	18	1	3	6	2	1	20
計	350	249	46	19	30	25	7	7	78	809
同 田邊中學校	第一學年	—	—	—	—	1	25	57	6	4
	第二學年	—	—	—	—	—	15	58	6	2
	第三學年	1	—	1	—	1	13	48	1	4
	第四學年	—	1	—	—	—	16	46	6	—
	第五學年	—	—	—	—	—	7	41	—	3
計	2	1	1	—	2	76	250	19	13	363
同 粉河中學校	第一學年	1	1	88	52	—	—	—	—	4
	第二學年	—	—	103	63	—	—	—	—	5
	第三學年	2	3	111	45	1	—	—	—	1
	第四學年	2	—	73	35	—	—	—	—	4
	第五學年	—	1	60	34	—	—	—	—	4
計	5	5	435	229	1	—	—	—	18	693
同 新宮中學校	第一學年	2	1	2	1	—	—	1	68	20
	第二學年	—	—	—	—	1	—	4	66	17
	第三學年	1	—	—	—	—	—	1	57	21
	第四學年	—	—	—	—	—	—	4	42	21
	第五學年	—	—	—	1	—	1	1	35	20
計	3	1	2	2	1	1	11	268	99	388
同 海草中學校	第一學年	60	62	19	—	1	2	—	—	3
	第二學年	53	67	6	1	3	4	—	—	4
	第三學年	40	61	6	—	—	2	—	—	1
	第四學年	23	48	14	2	—	4	1	—	—
	第五學年	17	50	12	1	1	1	—	—	1
計	193	288	57	4	5	13	1	—	9	573
同 耐久中學校	第一學年	—	—	—	—	80	17	1	—	2
	第二學年	1	—	2	—	66	17	—	—	2
	第三學年	—	3	3	—	49	12	—	1	3
	第四學年	—	3	3	—	29	15	—	—	1
	第五學年	—	2	—	—	35	15	1	—	1
計	1	8	8	6	259	76	2	1	9	364
合 計	554	552	549	251	298	191	271	295	226	3,187
大 正 十 年	508	566	577	235	269	202	251	282	293	3,129
同 九 年	450	623	573	199	228	194	266	265	226	3,024
同 八 年	383	604	527	187	234	175	268	269	234	2,851
同 七 年	358	586	525	161	236	178	262	262	226	2,794

第五四 中學校生徒父兄職業別 大正十一年四月一日

校 別	農 業	水 産 業	礦 業	工 業	商 業	交 通 業	公 務 自 由	其 他 職 業	無 職 業	合 計
縣立	和歌山中學校	517	—	—	39	208	—	302	—	103
	田邊中學校	107	1	—	11	115	—	83	24	22
	粉河中學校	421	—	—	30	109	2	86	2	42
	新宮中學校	88	2	—	22	159	—	85	21	11
	海草中學校	246	2	—	97	108	2	88	—	27
耐久中學校	192	7	—	25	66	5	68	1	—	
計	1,211	12	1	224	765	9	712	48	204	3,187
大 正 十 年	1,277	9	2	171	754	8	631	73	204	3,129

第五五 中學校生徒卒業後ノ狀況

校 別	實業従事者	學 校 員	官 公 吏	高 等 學 校 生 徒	專 門 學 校 生 徒	實業專門學校海軍	諸學校生徒	其他諸學校	兵 役	其 他	死 亡	合 計
縣立	和歌山中學校	5	10	2	6	3	25	—	12	—	76	2
	田邊中學校	15	3	—	3	15	17	—	—	2	—	55
	粉河中學校	5	14	1	8	7	19	3	1	—	40	—
	新宮中學校	6	8	1	—	4	2	—	—	1	—	23
	海草中學校	31	8	6	2	21	9	3	8	—	5	—
耐久中學校	12	5	5	2	10	—	1	9	—	11	—	
計	74	48	15	21	60	72	7	30	3	132	25	487

本表ハ大正九年度卒業者ニ就キ大正十年度末ノ現況ヲ掲上シタルモノナリ

第五六 中學校生徒退學者事由別 大正十年度

種 別	縣 立						合 計
	和歌山中學校	田邊中學校	粉河中學校	新宮中學校	海草中學校	耐久中學校	
疾 病	7	—	8	14	5	4	5
轉 學	13	—	10	11	6	4	4
上級學校入校	2	—	1	2	1	—	2
懲 役	—	—	—	—	—	—	—
死 亡	5	—	—	—	2	2	—
其 他	18	—	17	37	32	26	19
合 計	45	—	36	64	46	36	30