

Montevideo trabaja y se transforma

Marzo 2014

La mirada de los otros

Montevideo, ciudad sudamericana con mejor calidad de vida

Encuesta consultora **Mercer** 2013- Publicado febrero 2014



Montevideo, segunda ciudad mejor para vivir

Encuesta sitio **Infobae**- Publicado agosto 2013

Montevideo entre las 8 ciudades más inteligentes

Encuesta sitio **Infobae**- Publicado agosto 2013



Montevideo entre las diez ciudades más atractivas para la inversión extranjera

Ranking Ciudades Americanas del Futuro 2013 – 2014, de la revista **Financial Times**



Montevideo campeona regional de Saneamiento

Informe BID – julio 2008

Montevideo campeona regional de Saneamiento

Informe **BID** – julio 2008



Certificaciones

Sistema Gestión de Calidad – ISO 9001:2008



LSQA – TRESOR

UNIT – Evaluación de la calidad y la gestión ambiental

UNIT – Centro de Fotografía

LSQA – Centro de Conferencias

Sistema Gestión Ambiental– ISO 14001:2004

UNIT – Gestión de Playas



Montevideo destino turístico en auge

La capital uruguaya es uno de los destinos en auge con mayor cantidad de comentarios favorables e interés por parte de los turistas que generan contenido en el portal de **TripAdvisor**, uno de los sitios más visitados por los viajeros.

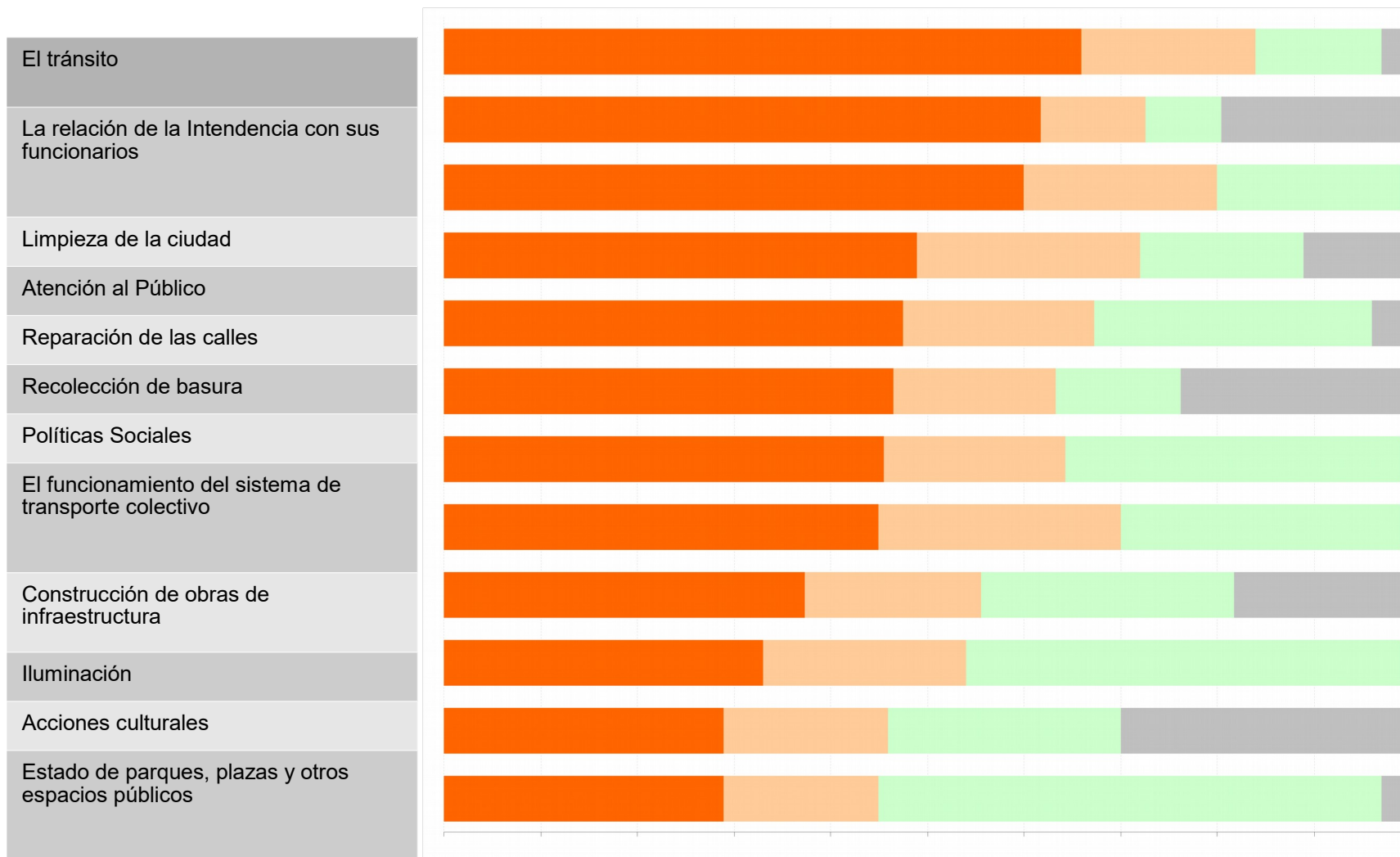
Setiembre 2013

Ciudad con menos congestión vehicular de A. Latina

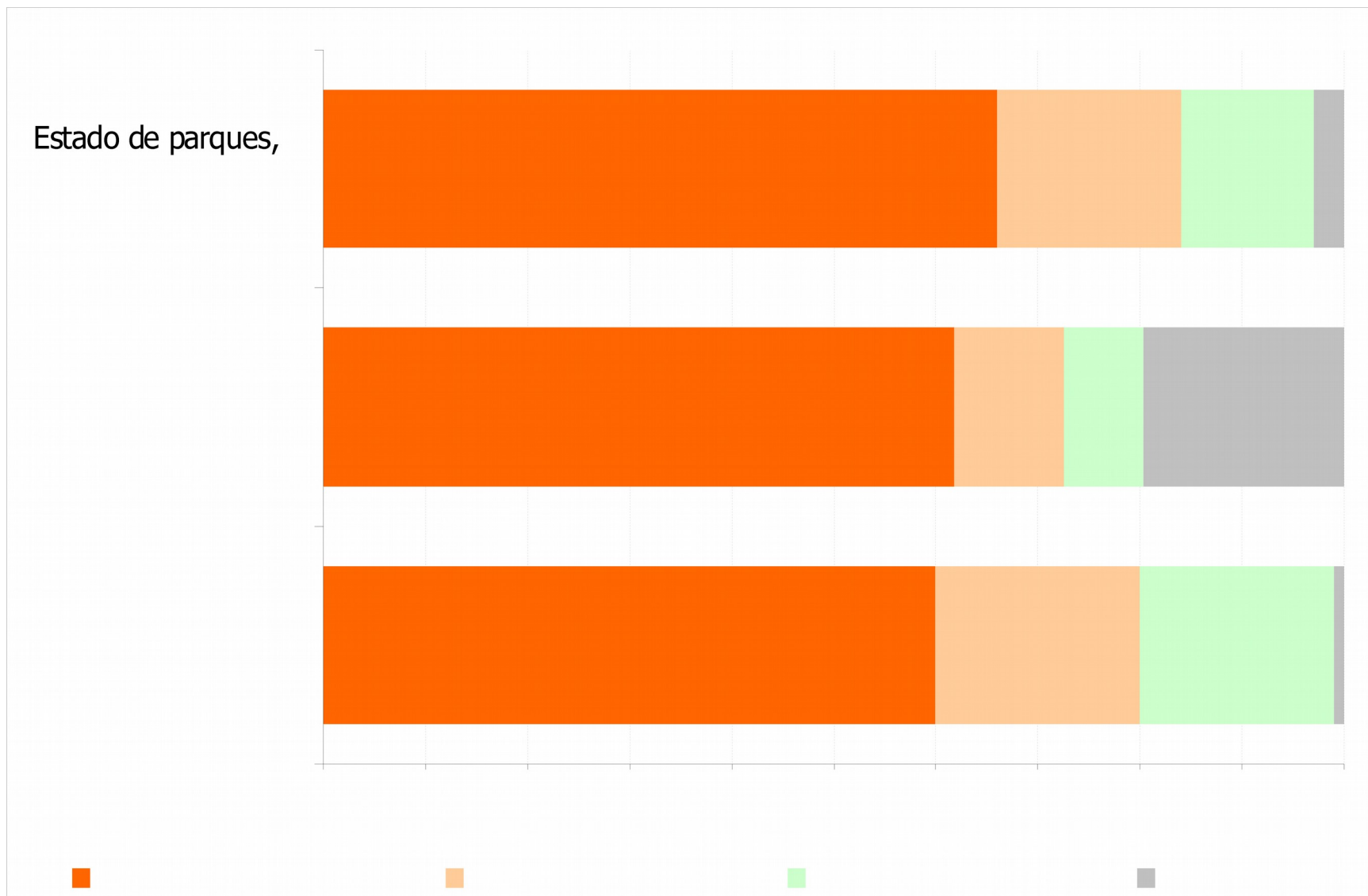
Según detalla el informe exclusivo realizado por **AméricaEconomía Intelligence**, en primer lugar está la capital uruguaya, con 7,5% menciones de los ejecutivos encuestados

La mirada de nosotros

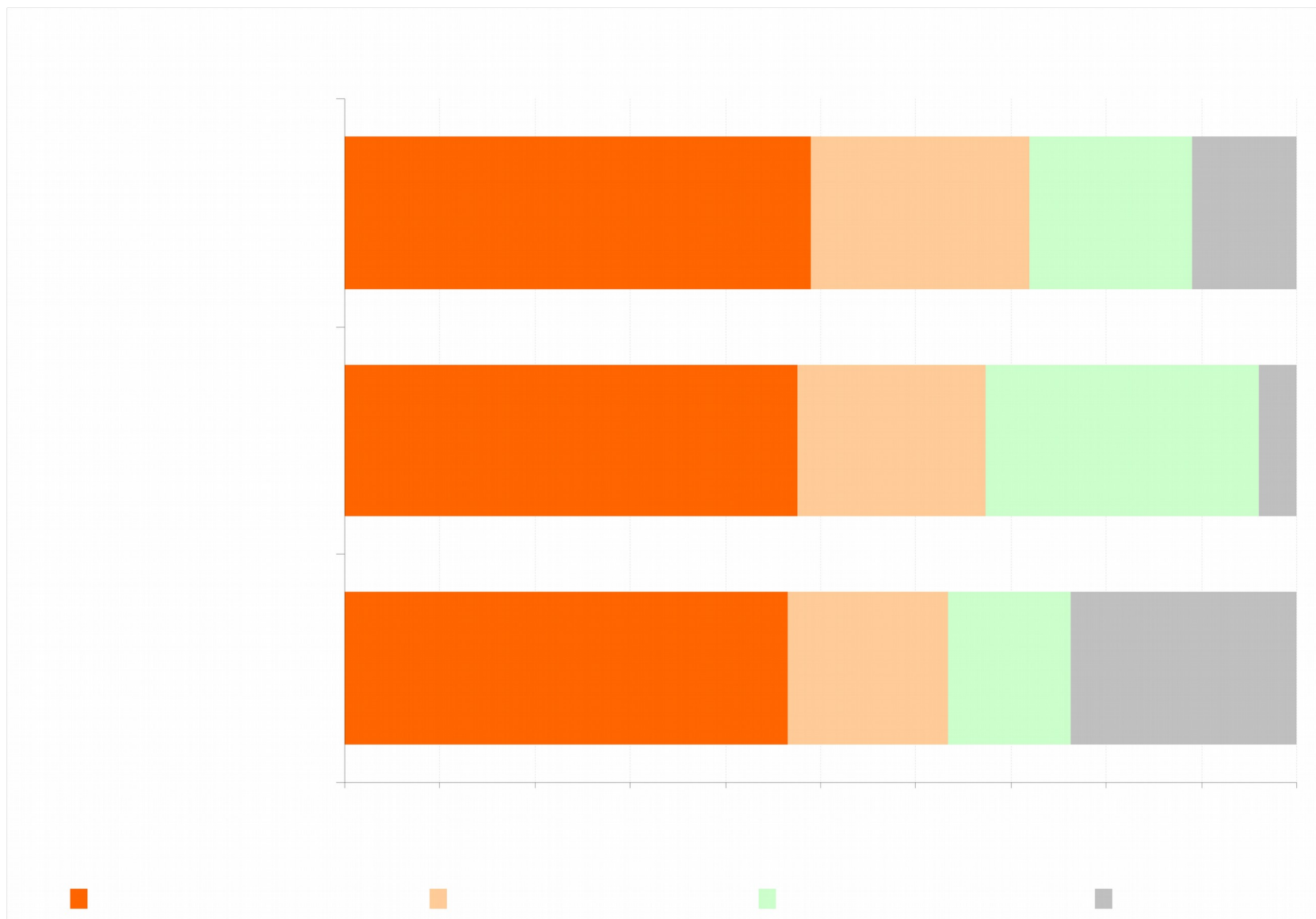
EVALUACIÓN DEL FUNCIONAMIENTO DE LA IM EN TEMAS ESPECÍFICOS



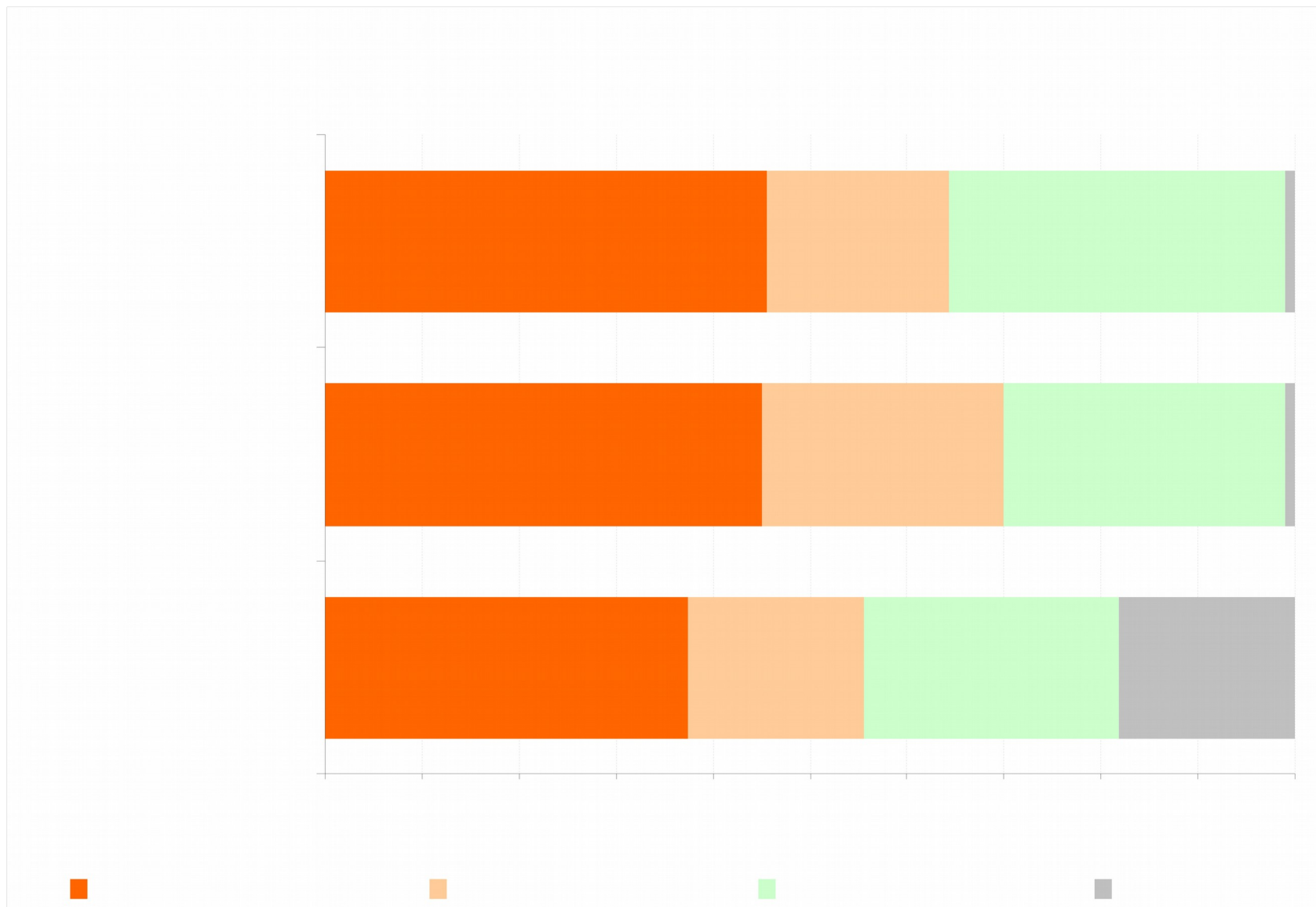
EVALUACIÓN DEL FUNCIONAMIENTO DE LA IM EN TEMAS ESPECÍFICOS



EVALUACIÓN DEL FUNCIONAMIENTO DE LA IM EN TEMAS ESPECÍFICOS



EVALUACIÓN DEL FUNCIONAMIENTO DE LA IM EN TEMAS ESPECÍFICOS

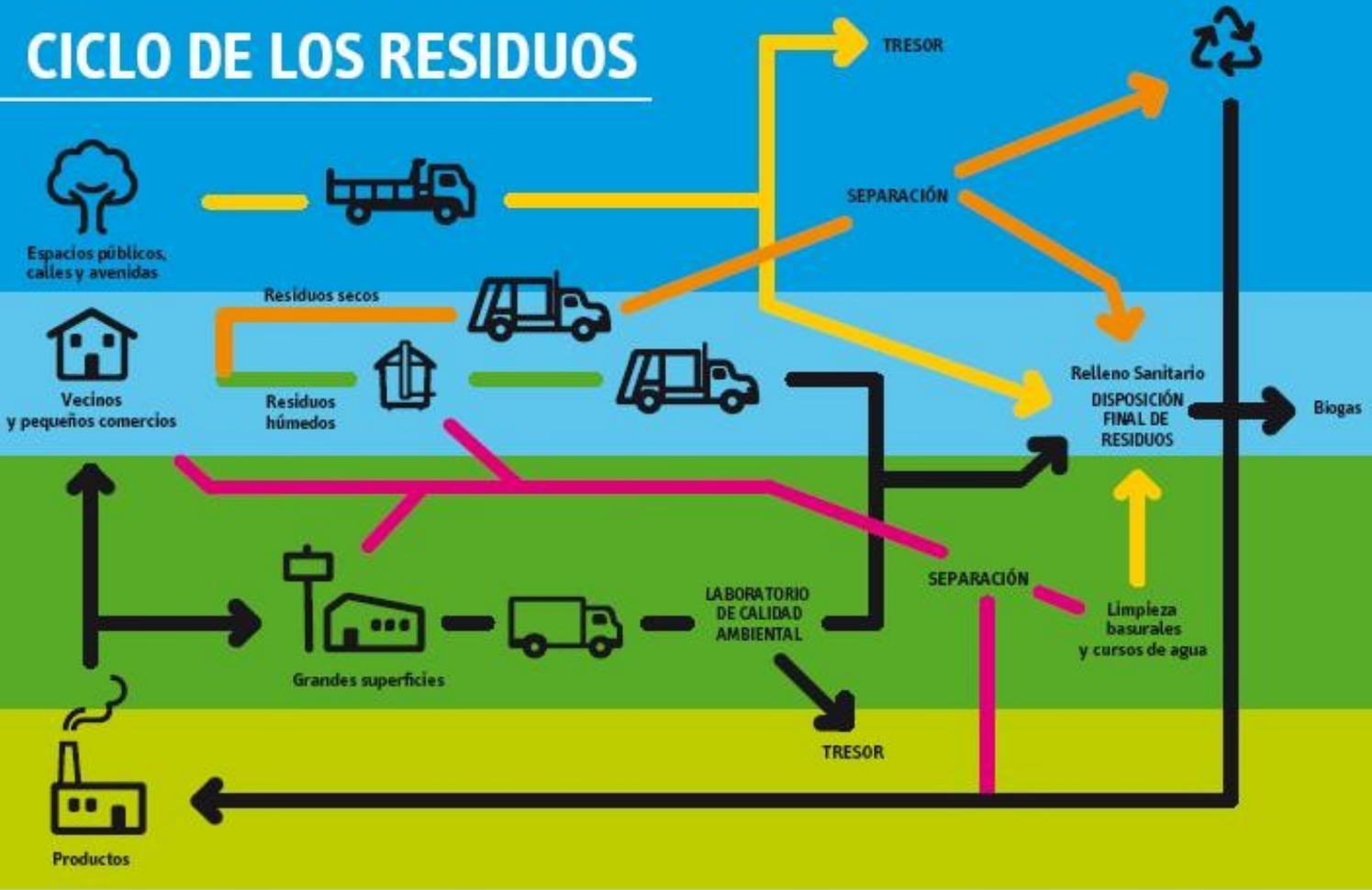


EVALUACIÓN DEL FUNCIONAMIENTO DE LA IM EN TEMAS ESPECÍFICOS



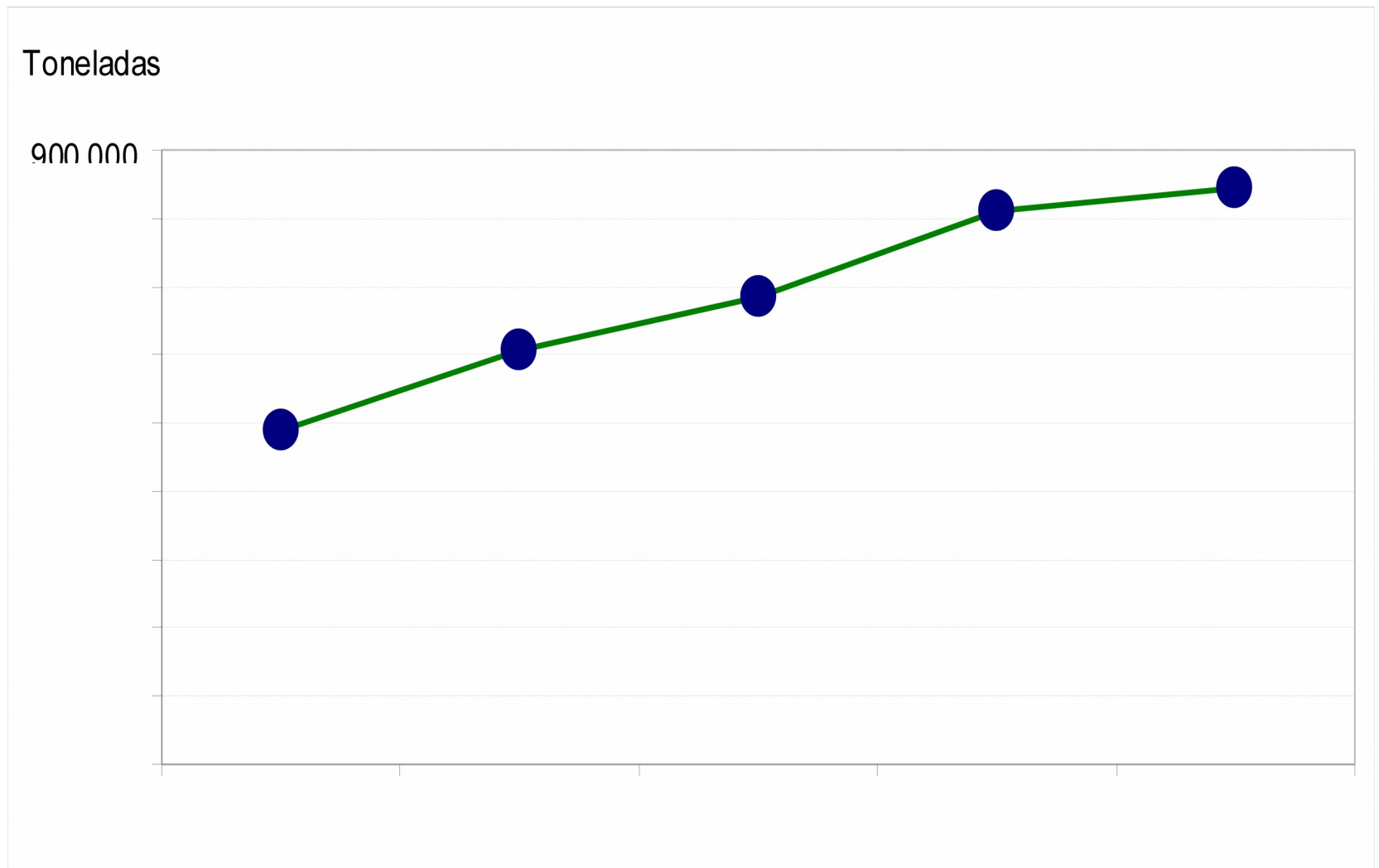
Montevideo genera...

CICLO DE LOS RESIDUOS



— VÍA FORMAL
 — RESIDUOS SECOS
 — RESIDUOS HÚMEDOS
 — VÍA INFORMAL
 — LIMPIEZA - MITIGACIÓN

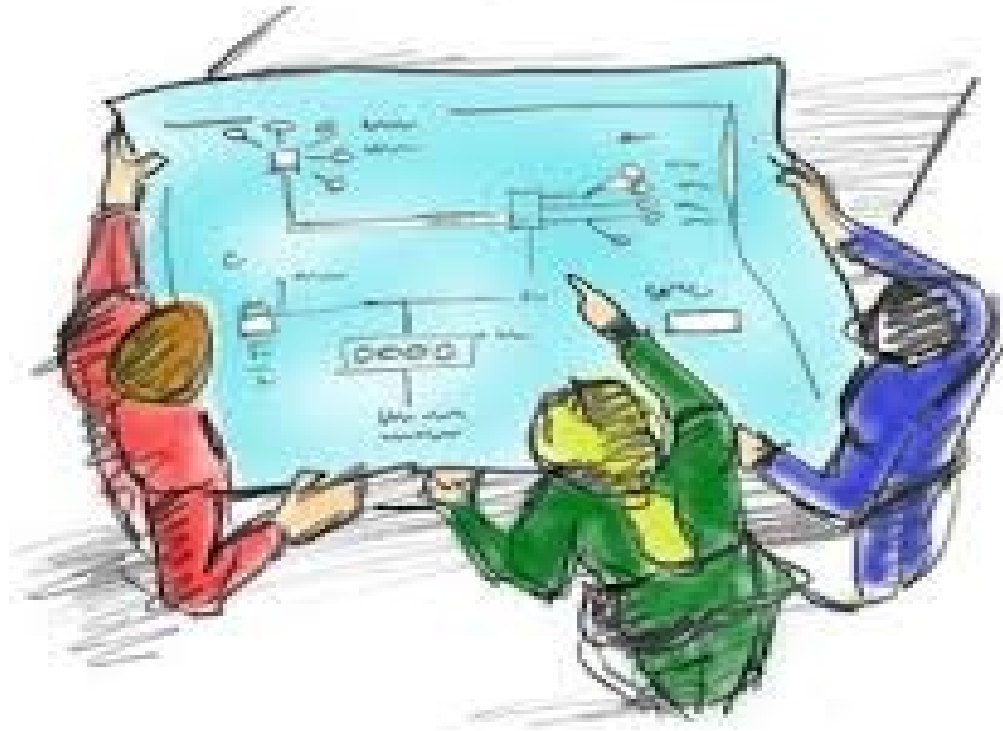
Montevideo genera más...



Datos de sitio de disposición final – Felipe Cardoso

Montevideo planifica e invierte

Plan Director de Limpieza 2011



Inversiones



60 camiones (carga lateral – carga trasera – otros)

Inversiones



4 grúas levanta contenedores

13 Barredoras mecánicas

11 Máquinas varias

Flota liviana

Criba y maquinaria
para TRESOR



Inversión realizada 2010-2014

Total U\$S 33:000.000

Por habitante U\$S 25

Inversiones



3000 Nuevos contenedores metálicos
2400 Nuevos contenedores plásticos



Inversiones



Inversiones



800 Nuevas papeleras de plástico

Transformación de los sistemas de trabajo

Concepción integral del territorio de limpieza:
Zona Limpia

Extensión del trabajo a toda la semana

La limpieza no depende de las horas extras
realizada por los trabajadores




Montevideo trabaja

Ampliación del sistema de Contenedores




3/2008

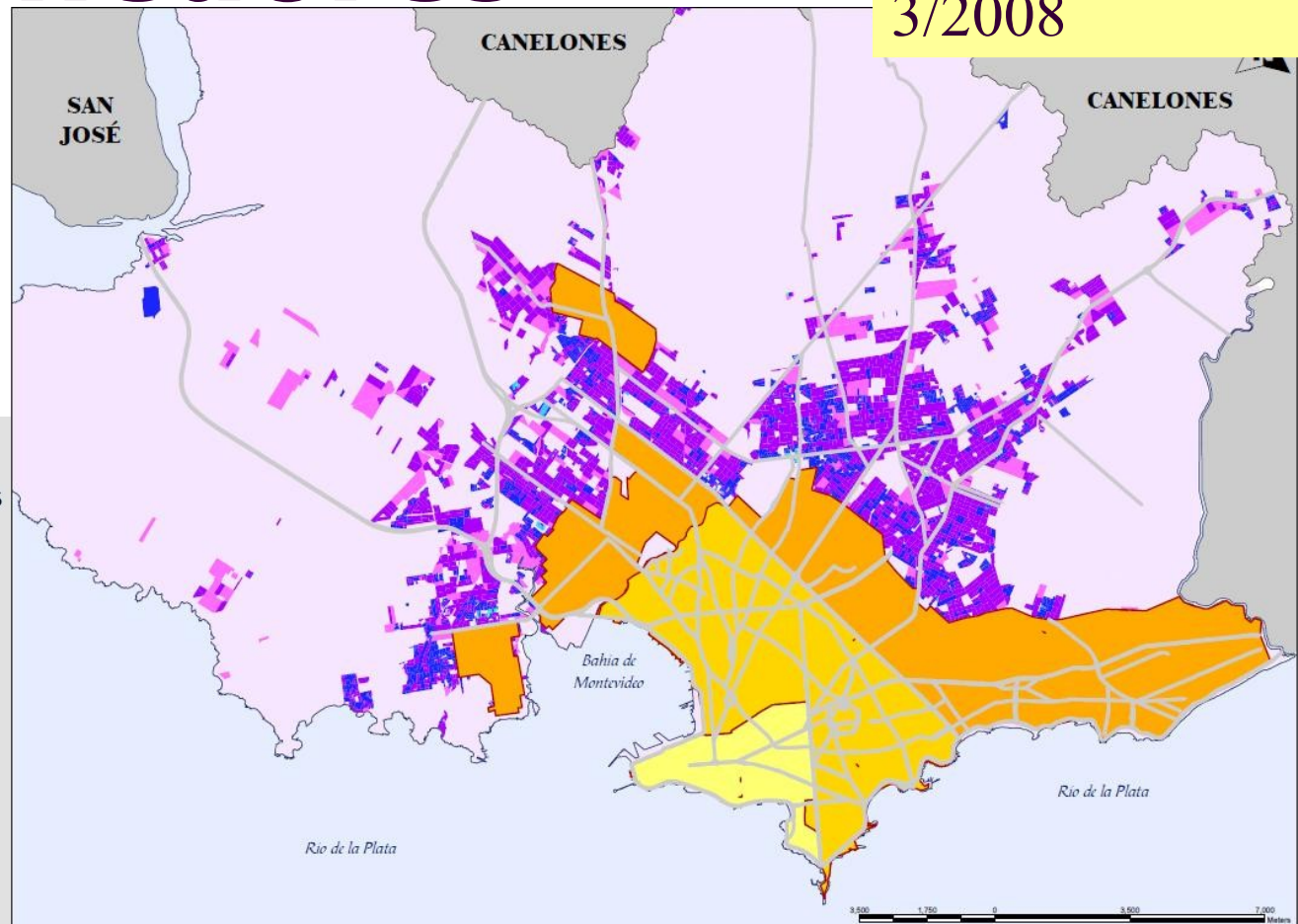
REFERENCIAS:

Circuitos de Contenedores

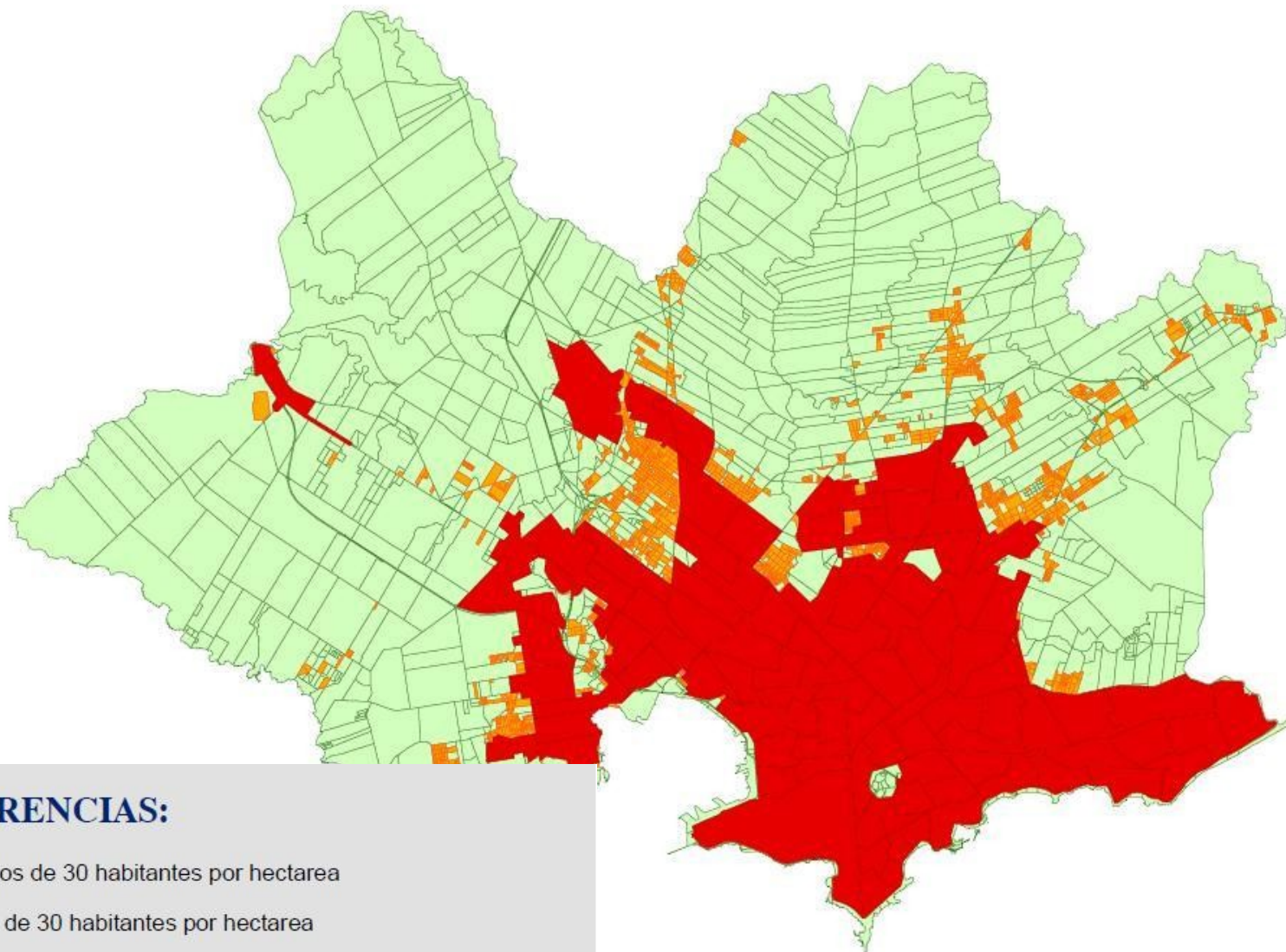
-  Zona Centro
-  Situación al 06/2005
-  Situación al 03/2008

Densidad de Población / ha




-  0 - 15
-  16 - 30
-  31 - 100
-  101 - 300
-  301 - 500



AMPLIACIÓN DEL SISTEMA DE CONTENEDORES



REFERENCIAS:

-  Menos de 30 habitantes por hectarea
-  Más de 30 habitantes por hectarea
-  Zona actual (Marzo/2014) de recolección por contenedores.

4,000 2,000 0 4,000 8,000
Meters

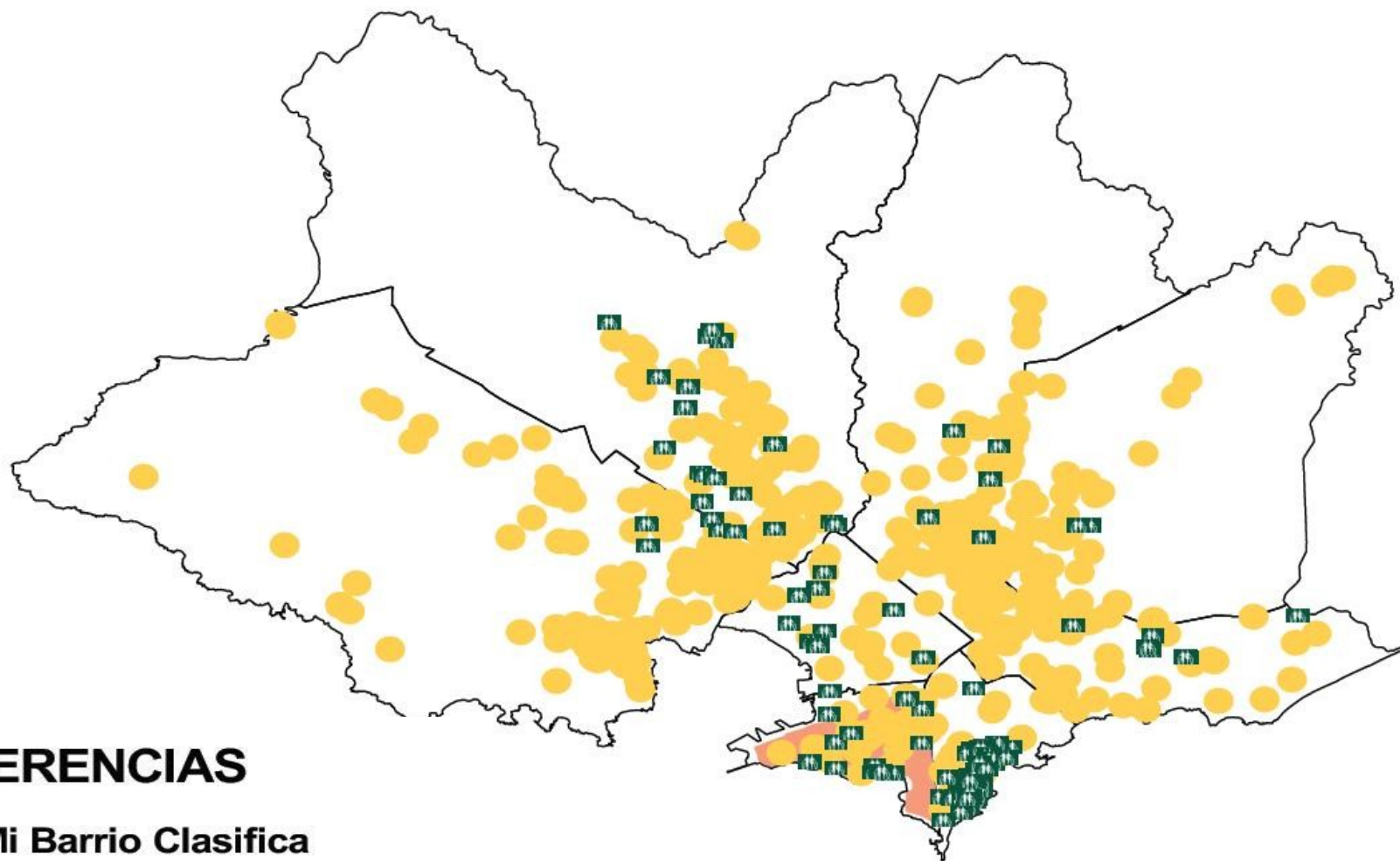


Establecimiento del sistema de recolección selectiva

Ya hay 60.000 montevidEOS
clasificando en origen



Establecimiento del sistema de recolección selectiva



REFERENCIAS



Mi Barrio Clasifica



Ley de Envases



Zona contenedores Easy

Municipio B 143.363 háb.

Normativa

art.3 de Resolución 5383/12

Dto. 1928.1 Res. 424110



Fiscalización

- Control de circulación de clasificadores en vía pública
- Control de disposición de grandes generadores de residuos
- Control de desbordes de los sistemas de recolección y basurales
- Desocupación de espacios públicos: 14135 intervenciones (año 2013)

Educación y campañas de sensibilización



Montevideo se transforma

Del colapso al relleno sanitario

MONTEVIDEO CON LA BASURA HASTA EL TECHO Y SIN ACUERDO POR USINA

Vertedero, Colapsado y con licitación truncada por diferencia de números

DIARIO EL PAIS – JUEVES 02.04.2009



PORTAL DIGITAL
EL PAIS
Montevideo | soleado | Temp: 24°C | Ampliar cronológico
Inicio | Último Momento | Edición Matutina | Ediciones anteriores | Mi registro | Contacto

Información Opinión Deportes Suplementos Servicios Ocio Especiales Clasificados Shopping Blogs **EL PAIS** buscar En El País Buscar

ESPECIAL ELECCIONES NACIONALES 2009

Vota por esta noticia: ★★★★★ Total de votos: ★★★★★ 3 votos Comentarios: 4

« volver

Ciudades

Montevideo con la basura hasta el techo y sin acuerdo por usina

Vertedero, Colapsado y con licitación truncada por diferencia de números

ANDRÉS LÓPEZ REILLY

El vertedero de Felipe Cardoso está al borde del colapso. Su infraestructura es insuficiente y su personal también. Frente a esto, la inversión que solucionaría el problema se demora por un tema de números entre el gobierno central y el municipal.

Se la conoce como Usina N° 5 de disposición final de residuos y está ubicada en Felipe Cardoso y Camino Carrasco. Pero la Usina N° 5, propiamente dicha, colapsó hace años, al igual que la N° 6 y la N° 7. Hoy, los residuos que desecha el 85% de los habitantes del área metropolitana, se arrojan en la Usina N° 8, que no es otra cosa que un predio al descubierto, contiguo a los anteriores.

Cada día llegan hasta allí -el principal depósito de basura del país- unos 550 camiones. O dicho de otra manera, unas 2.000 toneladas de residuos. Durante el año 2002, eran 1.600 las toneladas que se arrojaban por día en este lugar. Y la cifra no paró de crecer, producto de la recuperación económica y del aumento del consumo.

Recientemente, el director de Desarrollo Ambiental de la Intendencia, Néstor Campal, reconoció ante la Junta Departamental una realidad que todos los ediles conocían: que la infraestructura municipal es claramente insuficiente para las tareas que allí se procesan.

Como ocurre con el sistema carcelario, pensado y creado para otros tiempos, la realidad del vertedero dista mucho de las demandas del sistema.



Otras notas de Ciudades

- ▶ Parte Policial
- ▶ Procesan a 15 por abigeato masivo
- ▶ El "marrón" se puso de moda para robar locales de cobranza
- ▶ Cayó buscado por crimen del almacén
- ▶ La encontró con el casero y la mató
- ▶ Capturan a tres reclusos fugados
- ▶ El vistazo
- ▶ Jineteadas y canto típico por premios y fin social
- ▶ Vida urbana
- ▶ Turismo empezará con lluvias, pero irá

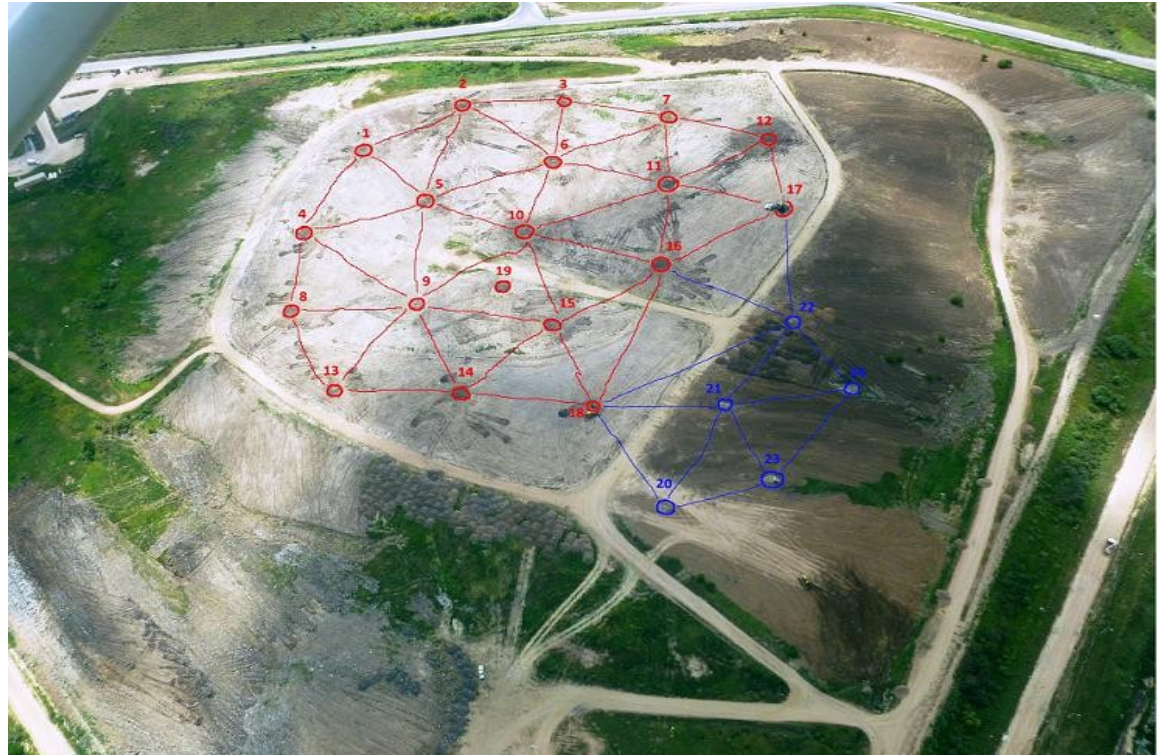
Ampliación de la vida útil

2010



Sitio de Disposición Final – Felipe Cardoso

Construcción de Planta de Captura y Quema de Biogás



Inauguración Junio 2012



Estimación captura CH₄ en 2014

2330 toneladas

Es lo equivalente a:

- lo que emitiría un auto en dar 10.262 vueltas a la Tierra

- ir y venir a la luna 534 (si fuera posible)



Construcción de Planta de Tratamiento de Lixiviados




Inauguración Nov. 2013



Inauguración Nov. 2013



Sitio de Disposición Final – Felipe Cardoso



Inversión en Obras en Sitio DFR
U\$S 13:500.000

Plata de Tratamiento de Residuos Orgánicos- TRESOR



Ej: AÑO 2012, m3 ingresados: 6.740

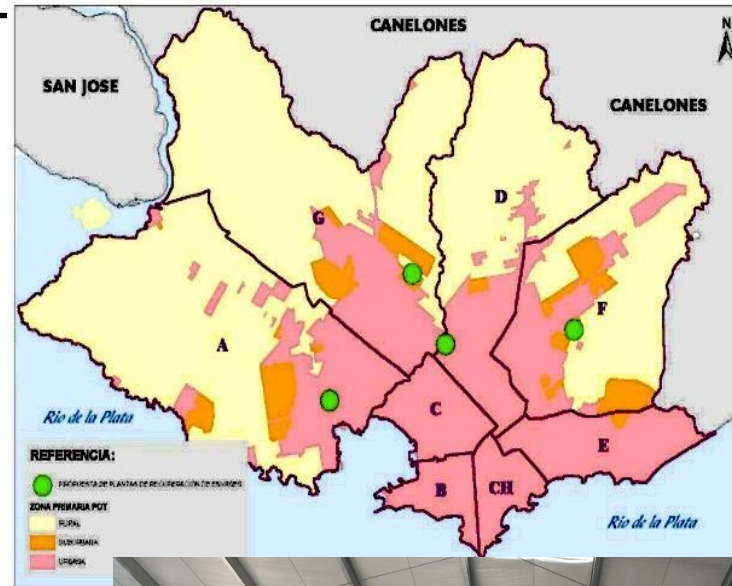
Construyendo ciudadanía

Inclusión en el
sistema de trabajo
formal



Tu envase sirve

Montevideo implementa la Ley de Envases



Plan de Gestión de Envases

Planta de Clasificación: Géminis



Un nuevo centro para Montevideo.

MONTEVIDEO LIMPIO,
NO TIENE DESPERDICIO.



Un nuevo centro para Montevideo.



Un nuevo centro para Montevideo.



SIN VOS NO PODEMOS HACERLO