0029797001

0029797-001

14. 4－497

簡易保険局統計年報

保険院簡易保険局・著

保険院簡易保険局

昭和１３－１６年度

昭和１５－１７

ADJ

[redacted]

[redacted]

[redacted]

32

昭和十三年度

簡易保險局統計年報

保險院簡易保險局

14.4
497

昭和十三年度簡易保險局統計年報

正　誤　表

頁	欄	行	誤	正
39		5	4件	74件
40		5	就キテ査調	就キテ調査
82	新　契　約(保險金額)	7	23,67,480.0	23,677,480.0
100	年度中保險料拂濟(保險金額) 保險契約ニ變更セルモノ	11	13,540.2	138,540.2
100	解　約(保險金額)	6	3 3,897.5	383,897.5
132	年度末現在契約(合計、件數)	40	570,26	570,269
142	昭和十一年度(申込額)	30	208,700	202,700
176	新　契　約(年金額)	35	337,836.00	387,836.00
180	前年度末現在契約(年金額)	15	2 3,045.53	283,045.53
180	新　契　約(掛金額)	16	12,531.56	123,531.56
205	人口一萬人當(年金額)	27	941.15	941.67

例　言

一、本書ハ昭和十三年度（自昭和十三年四月至同　十四年三月）中ニ於ケル簡易生命保險事業竝ニ郵便年金事業ノ狀況ヲ示ス。

二、本書中一印ハ該當事項ナキモノヲ、△印ハ減少ヲ、0ハ數量ノ一單位ニ達セスシテ切捨テラレタルモノヲ示ス。

三、本書ニ關スル例言ハ統計表中事業別ニ用語又ハ計算ヲ異ニスルモノアルヲ以テ之ヲ次ノ如ク分チ列記ス。

I. 簡易生命保險事業統計

一、成人保險トアルハ小兒保險ニ對シ終身保險及養老保險ヲ總稱セルモノナリ。

二、滿期トアルハ養老保險ニシテ保險期間ノ滿了シタルモノヲ云フ。

三、解約トアルハ契約者ノ申出ニ依リ保險契約ヲ解除シタルモノヲ云ヒ、失效トアルハ保險料ノ拂込ヲナサスシテ拂込猶豫期間ヲ經過シタル爲、契約ノ效力ヲ失ヒタルモノヲ云フ。

四、復活トアルハ前項ノ失效契約ニ對シ契約者ノ請求ニ依リ一定ノ條件ヲ以テ契約ノ效力ヲ繼續有效ナラシメタルモノヲ云フ。

五、保險料トアルハ月額保險料ヲ云フ。

六、各統計表（第十三、第二十三、第二十四、第二十五、第二十六、第二十七、第二十八ノ各表及附錄ヲ除ク）ハ次ノ方法ニ依リ作成シタリ。

(イ) 新契約統計ハ保險契約締結ノ際、契約者ノ提出シタル保險申込書ニヨリ契約一件毎ニ一葉宛ノ統計票ヲ調製シ、之ヲ各種目ニ分類集計シテ調査セリ。

(ロ) 失效、解約、滿期、死亡、年齡更正、契約變更、無效、解除、取消及復活ノ各統計ハ當該事故發生者ニ對シ契約一件毎ニ一葉宛ノ統計票ヲ調製シ、之ニ就キ新契約統計ト略同一ノ方法ニ依リ調査セリ。

(ハ) 「其ノ他ノ事由ニ因ル增減」欄中ニハ契約變更、無效、取消、解除及年齡更正等ニ依ル增減ノ差引高ヲ示セリ。

(ニ) 年度末現在契約統計ハ前年度末現在契約統計ニ新契約、復活、失效、解約、滿期、死亡等ノ各統計ヲ加除シ調査セリ。

月末現在契約統計ニ就キテモ亦之ニ準セリ。

(ホ) 年度末及月末現在契約欄ノ保險料中ニハ保險料拂込期間ノ滿了シタルモノ及廢疾條項ニ依リ保險料ノ拂込ヲ免除シタルモノニ對スル保險料ヲ包含ス。

(ヘ) 地方別ノ區分ハ契約ノ申込ヲ受付ケタル郵便局ノ地方ニ依レリ、但シ滿洲

發行所寄贈本

國契約中昭和十二年十一月三十日即チ滿洲國ト業務委託協定以前ノ契約ハ關東局管內ノ契約ト分離困難ノ爲凡テ關東州契約トシテ計上ノコトヽセリ。

(ト) 小兒保險ノ保險金額ハ十二歲以後ニ於テ保險事故發生セル場合ニ支拂フヘキ保險金額ニ依レリ。

(チ) 死亡數ハ事故發生ノ翌々月二十日迄ニ當局ニ於テ處理シタルモノニ限リ發生月ノ死亡數ニ計上シ、屆出遲延ノ爲其ノ後ニ處理セルモノハ當時調査中ノ統計ニ計上シタリ。

(リ) 復活、失效、解約、滿期及「其ノ他ノ事由ニ因ル增減」ノ計數ハ事故發生ノ翌月末日迄ニ當局ニ於テ處理シタルモノニ限リ發生月ニ計上シ、其ノ後ニ處理セルモノハ當時調査中ノ統計ニ計上シタリ。

七、消滅率ニ關スル計算ハ次ノ方法ニ依レリ。

(イ) 死亡率ハ年度始及年度末ニ於ケル現在契約高ニ年度中ノ死亡數ヲ加ヘタルモノノ二分ノ一ヲ以テ年度中ノ死亡數ヲ除シテ算出セリ。但シ第十七表乃至第二十表中ノ死亡率算出方法ニ就キテハ同表備考欄ニ揭載セリ。

(ロ) 解約失效率ハ年度始及年度末ニ於ケル現在契約高ノ和ノ二分ノ一ヲ以テ年度中ノ解約失效數ヲ除シテ算出セリ。

II. 郵便年金事業統計

一、昭和十四年九月一日改正郵便年金法規實施セラルルニ伴ヒ從來ノ元金留保及元金拋棄ノ名稱ハ廢止セラレタルモ本書ニ於テ元金留保トアルハ年金受取人ノ死亡、契約ノ解除及契約變更ノ場合ニ於テ既ニ拂込ミタル掛金ヲ基礎トシテ法令ニ定ムル額ヲ返還スヘキ契約ヲ云ヒ、元金拋棄トアルハ之ヲ返還セサル契約ヲ云フ。

二、解約トアルハ据置年金ニシテ年金支拂開始前ニ契約者ノ申出ニ依リ契約ヲ解除シタルモノヲ云ヒ、法定解除トアルハ掛金拂込猶豫期間ヲ經過シタル元金留保ノ契約ニシテ拂濟契約ニ變更セントスルモ、其ノ年金額カ年額十二圓ニ滿タサル爲、法令ニ依リ契約ヲ解除シタルモノヲ云フ。

三、据置年金掛金分割拂ノ掛金額ハ年掛掛金額ヲ示ス。

四、各統計表(第十、第十五、第十六、第十七、第十八、第十九ノ各表及附錄ヲ除ク)ハ次ノ方法ニ依リ作成シタリ。

(イ) 新契約統計ハ年金契約締結ノ際、契約者ヨリ提出シタル年金契約申込書ニヨリ契約一件每ニ一葉宛ノ統計票ヲ調製シ、之ヲ各種目ニ分類集計シテ調査セリ。

14.4
497

(ロ) 死亡、解約、法定解除、年齡更正、契約變更、法定拂濟變更、無效及取消ノ各統計ハ前號ニ依リ調製シタル新契約統計票ノ中、當該事故發生者ニ對スルモノヲ索出シ、之ニ就キ新契約統計ト略同一ノ方法ニ依リ調査セリ。

(ハ) 「其ノ他ノ事由ニ因ル增減」欄中ニハ契約變更、法定拂濟變更、無效、取消及年齡更正等ニ依ル增減ノ差引高ヲ示セリ。

(ニ) 年度末現在契約統計ハ前年度末現在契約統計ニ新契約、死亡、解約及法定解除等ノ各統計ヲ加除シ調査セリ。

月末現在契約統計ニ就キテモ亦之ニ準セリ。

(ホ) 年度末現在契約欄中ノ掛金額ハ年度末現在契約ノ年金額ニ對スル契約當時ノ掛金額ヲ示ス。但シ年金種類ヲ變更シタルモノ及分割拂契約ニシテ掛金拂濟契約ニ變更シタルモノニ對スル掛金額ハ之ヲ加除シ、年金ノ支拂ヲ開始シタル契約ニ對スル掛金額ハ之カ控除ヲナサス。

(ヘ) 地方別ノ區分ハ契約ノ申込ヲ受付ケタル郵便局ノ地方ニ依レリ。但シ滿洲國契約中昭和十二年十一月三十日即チ滿洲國ト業務委託協定以前ノ契約ハ關東局管內ノ契約ト分離困難ノ爲凡テ關東州契約トシテ計上ノコトヽセリ。

五、消滅率ニ關スル計算ハ次ノ方法ニ依レリ。

(イ) 死亡率ハ年度始及年度末ニ於ケル現在契約高ニ年度中ノ死亡數ヲ加ヘタルモノノ二分ノ一ヲ以テ年度中ノ死亡數ヲ除シテ算出セリ。

(ロ) 解約率ハ据置年金ノ年度始及年度末ニ於ケル現在契約高ノ和ノ二分ノ一ヲ以テ年度中ノ解約數ヲ除シテ算出セリ。

(ハ) 法定解除率ハ据置分割拂契約ノ年度始及年度末ニ於ケル現在契約高ノ和ノ二分ノ一ヲ以テ年度中ノ法定解除數ヲ除シテ算出セリ。

目　次

最近ニ於ケル事業成績一覽……頁 2

簡易生命保險……2

郵便年金……2

第一編　簡易生命保險

1. 制度ノ概要……5

2. 沿革略誌……10

3. 事業統計概說……25

4. 統計圖

第一圖　新契約狀況

(イ) 保險金額別件數割合

(ロ) 新契約一件平均保險料、保險金額

(ハ) 新契約保險金額累年比較

第二圖　年度末現在契約狀況

(イ) 年度末現在契約高累年比較

(ロ) 人口千人當現在契約件數分布狀況

第三圖　人口及現在契約件數男女年齡別比較

第四圖　消滅狀況

(イ) 死亡率及解約失效率

(ロ) 主要死亡原因別死亡率 (中分類)

第五圖　豫定、實際死亡率比較

(イ) 小兒保險及昭和十三年九月三十日以前契約ノ成人保險

(ロ) 昭和十三年十月一日以後契約ノ成人保險

第六圖　收入、支出及積立金運用狀況

(イ) 收　入

(ロ) 支　出

(ハ) 積立金運用狀況百分率累年比較

(ニ) 積立金運用狀況累年比較

第七圖　簡易保險健康相談所普及狀況
(イ) 健康相談所數累年比較
(ロ) 健康相談所分布狀況

5. 統　計　表　　頁
第　一　表　事業成績一覽……44
第　二　表　年度別事業成績一覽……48
第　三　表　月別統計……52
第　四　表　保險種類別統計……56
第　五　表　保險金額別統計……60
第　六　表　保險料額別統計……62
第　七　表　地方別統計……66
第　八　表　新契約年齡別統計……94
(イ) 成人保險五歲階級別……94
(ロ) 小兒保險各歲別……95
第　九　表　保險料拂込期間滿了契約統計……96
第　十　表　癈疾統計……98
第十一表　契約變更統計……99
第十二表　保險料拂濟保險契約統計……100
第十三表　被保險者產業別統計……101
(イ) 大　分　類……101
(ロ) 中　分　類……102

6. 平均及比率
第十四表　新契約地方別平均保險料及平均保險金額……104
第十五表　新契約及現在契約件數百分比……106
(イ) 保險種類別……106
(ロ) 男　女　別……107
(ハ) 成人保險保險期間及保險料拂込期間別……106
(ニ) 小兒保險保險期間及保險料額別……106
(ホ) 成人保險保險料額別……107
(ヘ) 成人保險保險金額別……107
第十六表　地方別死亡率及解約失效率 (件數率)……108
第十七表　成人保險生年別男女別死亡率比較……110
第十八表　小兒保險生年別男女別死亡率比較……122

頁
第十九表　成人保險死亡原因別(中分類) 死亡率 (保險金額率)……126
第二十表　小兒保險死亡原因別(中分類) 死亡率 (件數率)……130
第二十一表　年齡別人口千人當現在契約……132
第二十二表　地方別人口千人當現在契約……136

7. 收支計算及積立金運用
第二十三表　收支計算累年比較 (簡易生命保險特別會計)……138
第二十四表　積立金運用狀況……138
第二十五表　積立金地方別公共貸付狀況……139
第二十六表　積立金事業別公共貸付狀況……140
第二十七表　積立金事業別公共貸付需給狀況……142

8. 簡易保險健康相談
第二十八表　健康相談所利用狀況……144
(イ) 地　方　別……144
(ロ) 取扱種別……146

第二編　郵便年金

1. 制度ノ概要……147
2. 沿革略誌……152
3. 事業統計概說……155
4. 統計圖
第一圖　年度末現在契約高累年比較
第二圖　人口一萬人當現在契約件數分布狀況
第三圖　年齡五歲階級別現在契約件數
第四圖　年金種類別件數百分率累年比較
第五圖　年金額別件數割合
第六圖　收入及支出狀況
(イ) 收　入
(ロ) 支　出
第七圖　積立金運用狀況
5. 統　計　表
第　一　表　事業成績一覽……166

頁
第二表　年度別事業成績一覽　(附、昭和十三年度月別)……168
第三表　年金額別統計……170
第四表　据置年金種類別統計……172
第五表　据置年金分割拂掛金拂込期間別統計……176
第六表　地方別統計……180
第七表　新契約年齢五歲階級別統計……192
第八表　新契約掛金額別統計……194
第九表　年金支拂契約統計……195
第十表　年金受取人產業別統計……196

6. 平均及比率

第十一表　新契約地方別平均掛金額及平均年金額……198
第十二表　新契約及現在契約百分比……200
(イ) 男女別……200
(ロ) 年金種類別……200
(ハ) 年金額別……200
(ニ) 据置年金支拂開始年齢別……200
(ホ) 据置年金分割拂掛金拂込期間別……201
第十三表　年金種類別消滅率……202
第十四表　地方別人口一萬人當現在契約……204

7. 收支計算及積立金運用

第十五表　收支計算累年比較　(郵便年金特別會計)……206
第十六表　積立金運用狀況……206
第十七表　積立金地方別公共貸付狀況……207
第十八表　積立金事業別公共貸付狀況……208
第十九表　積立金事業別公共貸付需給狀況……209

附　錄

第一表　簡易生命保險基礎死亡生殘表……211
第二表　簡易生命保險經驗死亡生殘表……212
第三表　成人保險金額表……213
第四表　小兒保險金額表……214
第五表　郵便年金基礎死亡生殘表……216

頁
第六表　「即時年金」掛金表……220
第七表　「保證即時年金」掛金表……221
第八表　「据置年金」一時拂掛金表……222
第九表　「保證据置年金」一時拂掛金表……223
第十表　「保證据置年金」隨時拂年金額表……224
第十一表　「團體年金」年金額表……228
第十二表　「据置年金」分割拂年掛掛金表……230
第十三表　「保證据置年金」分割拂年掛掛金表……232
第十四表　「定期年金」分割拂年掛掛金表……233
第十五表　「定期年金」分割拂年金額表……233
第十六表　「定期年金」一時拂掛金表……234

最近ニ於ケル事業成績一覧

簡易生命保險

種別及月別	新契約 件數	新契約 保險料	新契約 保險金額	復活 件數	復活 保險料	復活 保險金額	死亡 件數	死亡 保險料	死亡 保險金額	滿期 件數	滿期 保險料	滿期 保險金額
		円	円		円	円		円	円		円	円
簡易生命保險 昭和十四年四月	906,085	966,482.3	239,335,243.9	5,187	4,778.6	874,688.4	57,659	50,351.1	9,464,064.3	39,409	35,315.9	4,270,370.7
五月	893,927	949,947.8	236,092,045.8	4,245	3,941.3	727,090.0	44,843	39,394.8	7,475,327.2	36,440	37,951.0	4,414,950.1
六月	765,395	818,014.4	203,531,827.0	4,472	4,073.8	751,526.1	33,967	30,376.0	5,724,687.6	33,325	35,767.9	4,143,928.9
七月	587,456	614,734.1	150,030,734.7	4,132	3,812.1	714,454.3	39,765	35,335.5	6,821,834.7	33,373	36,567.0	4,229,875.8
八月	433,714	453,882.0	113,543,362.0	4,421	4,010.3	750,513.7	39,024	34,760.6	6,724,939.9	23,669	26,338.3	3,104,949.8
九月	422,559	456,452.8	113,819,002.1	4,254	3,927.9	740,495.6	39,728	35,450.3	6,921,754.9	32,290	34,248.5	4,006,391.2
小兒保險（再掲） 昭和十四年四月	257,829	211,761.7	45,677,030.0	780	554.3	111,209.2	4,636	3,561.1	757,719.4	—	—	—
五月	233,453	188,897.5	40,787,667.0	730	517.9	104,095.3	3,673	2,820.3	599,465.3	—	—	—
六月	188,731	152,593.6	32,958,030.0	736	515.5	104,334.9	3,656	2,863.3	610,257.7	—	—	—
七月	148,085	117,548.1	25,315,898.0	656	487.8	98,073.0	5,163	4,043.8	865,390.4	—	—	—
八月	103,632	81,523.3	17,612,542.0	745	525.9	106,313.0	5,689	4,466.1	955,152.3	—	—	—
九月	99,628	80,342.1	17,422,551.0	692	493.6	99,562.8	5,064	3,965.5	849,033.9	—	—	—

郵便

月別	新契約 件數	新契約 年金額	死亡 件數	死亡 年金額	解約 件數	解約 年金額
		円		円		円
昭和十四年四月	5,939	537,692.00	369	31,463.36	312	29,591.93
五月	4,785	414,874.00	556	38,235.30	360	32,077.71
六月	5,236	435,543.00	295	23,232.90	182	17,847.06
七月	3,770	316,705.00	408	28,421.25	307	28,553.53
八月	2,394	184,889.00	299	26,614.91	218	20,109.37
九月	25,767	※ 39.87 3,055,044.27	467	33,690.59	343	29,904.57

備考　新契約欄中※印ヲ附シタル數字ハ隨時拂契約ノ第二回以後拂込掛金ニ對スル年金額ヲ示ス。

命保險

解約 件數	解約 保險料	解約 保險金額	失效 件數	失效 保險料	失效 保險金額	其ノ他ノ事由ニ因ル增減 件數	其ノ他ノ事由ニ因ル增減 保險料	其ノ他ノ事由ニ因ル增減 保險金額	月末現在契約 件數	月末現在契約 保險料	月末現在契約 保險金額
	円	円		円	円		円	円		円	円
14,105	12,197.0	2,240,594.4	34,876	34,835.6	7,669,543.8	△ 420	△3,228.6	△ 896,342.5	33,048,917	29,019,925.8	5,516,629,746.9
12,963	11,153.5	1,997,651.4	21,817	22,261.8	4,968,640.3	△ 388	△3,233.7	△ 895,007.4	33,830,638	29,859,820.1	5,733,697,306.3
12,374	10,886.4	1,939,621.3	24,837	24,967.8	5,548,384.8	△ 759	△3,827.8	△ 1,076,308.3	34,495,243	30,576,082.4	5,919,547,728.5
9,864	8,858.8	1,608,780.1	24,562	24,825.4	5,440,391.2	△ 736	△3,643.2	△ 1,041,816.0	34,978,531	31,085,398.7	6,051,150,219.7
10,856	10,102.7	1,879,504.6	26,930	28,211.2	6,490,125.2	△ 731	△3,710.1	△ 1,054,678.2	35,315,356	31,440,168.1	6,146,189,897.7
12,081	10,915.7	2,012,967.9	30,663	32,365.6	7,537,275.2	△ 696	△3,546.2	△ 1,042,836.6	35,626,711	31,784,022.5	6,239,228,169.6
918	640.5	130,752.4	4,220	3,068.2	635,420.9	△ 145	△ 317.5	△ 59,953.4	5,757,508	4,267,674.8	866,725,558.2
985	668.3	135,143.9	2,842	2,093.4	434,442.0	△ 153	△ 332.0	△ 63,360.6	5,984,038	4,451,176.2	906,384,908.7
789	518.2	105,602.5	3,171	2,347.3	483,908.2	△ 324	△ 511.1	△ 102,168.2	6,165,565	4,598,045.4	938,145,337.0
709	478.7	98,878.1	3,065	2,240.9	461,377.3	△ 318	△ 517.4	△ 102,096.5	6,305,051	4,708,800.5	962,031,565.7
721	512.9	106,335.0	3,328	2,479.8	514,765.1	△ 280	△ 483.7	△ 95,155.6	6,399,410	4,782,907.2	978,079,012.7
898	623.8	127,487.3	3,875	2,900.2	605,520.9	△ 273	△ 433.0	△ 85,537.7	6,489,620	4,855,820.4	993,933,546.7

年金

法定解除 件數	法定解除 年金額	其ノ他ノ事由ニ因ル增減 件數	其ノ他ノ事由ニ因ル增減 年金額	月末現在契約 件數	月末現在契約 年金額
	円		円		円
81	9,750.00	△ 3	△ 33,150.68	428,981	34,401,505.09
75	9,150.00	△ 1	△ 35,644.94	432,774	34,701,271.14
88	11,440.00	△ 6	△ 29,348.49	437,439	35,054,945.69
100	12,300.00	△ 10	△ 45,811.14	440,384	35,256,564.77
80	9,760.00	△ 2	△ 56,888.33	442,179	35,328,081.16
113	13,900.00	△ 8	△ 25,080.24	467,015	38,280,589.90

第一編

簡易生命保險

制度ノ概要

（昭和十四年十月一日現在）

業務機關

簡易生命保險ハ政府之ヲ管掌シ厚生大臣ノ管理ニ屬ス、而シテ本事業一般ノ運營ハ保險院簡易保險局及同支局之ヲ掌ル。而シテ本事業中直接對公衆關係ノ現業事務ハ遞信大臣ノ管理ニ屬シ之カ業務執行機關ハ中央監督機關トシテ遞信省管理局、地方監督機關トシテ遞信局アリ、其ノ下ニ全國一萬餘ノ郵便局カ契約ノ募集維持及周知等ノ諸般ノ現業事務ヲ執行スルモノトス。

保險種類

簡易生命保險ハ終身保險、養老保險及小兒保險トシ、養老保險ニ在リテハ保險期間ニ依リ十五年滿期、二十年滿期、三十年滿期、四十年滿期ノ四種、小兒保險ニ在リテハ十五年滿期及二十年滿期ノ二種ニ分テリ。又保險料拂込期間ハ二十年間及全保險期間ノ二種トス。

保險關係者

新ニ簡易生命保險ノ被保險者タルコトヲ得ル者ノ年齢ハ終身保險及養老保險ニ在リテハ十二歲以上六十歲以下トシ、小兒保險ニ在リテハ一歲以上十二歲未滿トス。

保險契約者ハ被保險者十二歲ニ達スル迄ハ父母、祖父母、兄姉トス。

保險金受取人ハ保險契約者ニ於テ指定セサルトキハ被保險者トス。但シ被保險者十二歲ニ達スル迄ハ保險契約者ヲ以テ保險金受取人トス。

保險料及積立金

保險料ハ昭和十三年十月一日以降ニ締結セラレタル終身保險及養老保險ニ在リテハ昭和五年四月ヨリ昭和十年三月ニ至ル五ケ年間ノ簡易生命保險經驗死亡率ヲ基礎トシテ作成シタル死亡生殘表、小兒保險及昭和十三年九月三十日以前ニ締結セラレタル終身保險、養老保險ニ在リテハ明治四十五年內閣統計局ノ發表シタル第二表ノ男子死亡率ニ二割ヲ增加シテ作成シタル死亡生殘表及年三分五厘ノ豫定利率ヲ基礎トシテ計算ス。又被保險者ノ爲ニ積立ツヘキ金額ハ前記ノ各基礎ニ依リ純保險料式ヲ以テ計算ス。

尙簡易生命保險死亡生殘表ハ附錄トシテ卷末ニ揭載セリ。

保險金額

保險金額ハ保險料ヲ單位トシテ算出シ其ノ最高額ヲ七百圓、最低額ヲ五十圓トシ且同一ノ被保險者ニ付數箇ノ保險契約ヲ爲ス場合ニ於テモ、其ノ保險金額ノ總額ハ七百圓ヲ超過スルコトヲ得サルモノトス。但シ小兒保險ニ在リテハ被保險者十二歲ニ達スル迄ハ支拂フヘキ保險金額ハ死亡當時ノ年齢ニ從ヒ次ノ金額以下トス。

三歳未滿五十圓　四歳未滿六十圓　五歳未滿八十圓　六歳未滿百圓　七歳未滿百二十圓
八歳未滿百四十圓　九歳未滿百六十圓　十歳未滿百八十圓　十二歳未滿二百圓

尙保險金額表ハ附錄トシテ卷末ニ揭載セリ。

保險金削減期間

簡易生命保險ノ被保險者ニ對シテハ醫的診査ヲ行ハス、從ツテ虛弱者ノ加入ヲ防止シ事業ノ健全ナル發達ヲ期スル爲、保險契約ノ效力發生後一年六ケ月內ノ死亡ニ付テハ保險金ヲ削減シ次ノ區別ニ依ル金額ヲ保險金トシテ支拂フ。

1. 一年內　死亡迄ニ拂込ムヘキ保險料ニ相當スル金額
2. 一年六ケ月內　保險金額（小兒保險ニ在リテハ被保險者十二歳ニ達シタル場合ニ於ケル保險金額）ノ半額、但シ被保險者十二歳ニ達セスシテ死亡シタル場合ニハ死亡當時ノ年齡ニ從ヒ支拂フヘキ保險金額ヲ超ユルコトヲ得サルモノトス

但シ災害又ハ傳染病豫防法第一條第一項ノ傳染病ニ因リ死亡シタルトキハ前記ノ期間ニ拘ラス、保險金ノ全額ヲ支拂フモノトス。

保險金ノ即時拂

保險金受取人ハ次ノ各條件ニ該當スルトキハ保險料拂込ヲ取扱フ郵便局ニ保險金ノ即時拂ヲ請求スルコトヲ得。

1. 保險契約ノ效力發生後一年六ケ月（復活ノモノニ在リテハ更ニ復活ノ效力發生後一年）ヲ經過シ保險料拂込期間內ニ被保險者死亡シタルモノナルトキ、又ハ保險料拂込期間ト同時ニ保險期間滿了シタルモノナルトキ
2. 被保險者死亡又ハ保險期間滿了後三月內ナルトキ

保險料ノ拂込

保險料ハ月掛トシ契約者ノ指定ニ依リ集金人又ハ郵便局ノ窓口ニ拂込ムモノトシ、振替貯金加入者ニ在リテハ其ノ貯金ヨリ保險料ニ振替ヘ拂込ムコトヲ得。又保險料ハ其ノ保險料拂込ヲ取扱フ郵便局ニ於テ郵便貯金ヨリ拂込ムコトヲ得ルモノトス。

尙一時ニ一年分ノ保險料ヲ拂込ミタルトキハ保險料一月分ヲ、半年分以上ノ保險料ヲ拂込ミタルトキハ保險料半月分ノ割引ヲ爲ス。

又二箇以上ノ契約ヲ有スル保險契約者ニ對シテハ保險料ノ併合拂込ヲ認ム。

廢疾者及高齡者ニ對スル保險料拂込ノ特例

1. 被保險者カ保險契約ノ效力發生後ノ傷害又ハ疾病ニ因リ兩手、兩足若クハ一手及一足ヲ失ヒ、又ハ兩眼ヲ盲シタル場合、保險院簡易保險局ニテ其ノ事實ヲ承認シタルトキハ將來ノ保險料ハ之ヲ拂込ムコトヲ要セス
2. 保險契約ノ效力發生後三十年ヲ經過シ被保險者ノ年齡カ七十歳ヲ超エタルトキハ將來ノ保險料ノ拂込ヲ爲ササルコトヲ得

失效防止ノ施設

簡易生命保險ノ加入者ハ主トシテ下層薄資者ナルヲ以テ、自然契約ヲ失效セシムルモノ尠カラサルヘキヲ慮リ一度契約セル者ニ對シテハ、之ヲ繼續シ當初ノ目的ヲ達セシムル爲、次ノ如キ方策ヲ講シタリ。

1. 保險料拂込猶豫期間

保險料拂込期ハ每月末日迄トシ、拂込猶豫期間ハ拂込期經過後第三月中ニ於ケル保險證書作成日ニ應當スル日ノ前日迄トス。而シテ拂込猶豫期間第二月末日迄ニ保險料ノ拂込ナキ場合ハ保險料拂込督促書ヲ、失效日ノ凡ソ十日前ニ至ルモ尙保險料ノ拂込ナキ場合ハ失效豫告書ヲ、又失效シタル場合ハ失效通知書ヲ契約復活案內ト共ニ契約受持郵便局ヨリ契約者ニ送付ス。

2. 契約ノ變更

保險契約ノ效力發生後一年ヲ經過シタルトキハ保險契約者ハ保險金額及保險料額ヲ增加セサル範圍ニ於テ終身保險ヲ養老保險ニ變更シ、終身保險及養老保險ノ保險料拂込期間若クハ養老保險及小兒保險ノ保險期間ヲ短縮シ又ハ保險料減額ノ請求ヲ爲スコトヲ得。

3. 保險料拂濟保險

將來保險料ノ拂込ヲ欲セサル者ハ其ノ保險契約ヲ保險料拂濟保險契約ニ變更スルコトヲ得。

4. 復　活

契約失效後一年以內ナルトキハ復活ノ申込ヲ爲スコトヲ得セシム。此ノ場合ニ於テ未拂保險料ノ拂込困難ナル者ニ對シテハ、之カ拂込ニ代ヘ保險金減額請求ヲ爲スコトヲ認ム。

5. 契約者ニ對スル貸付

保險契約者カ保險料ノ拂込ヲ爲スコト能ハサル場合ノ救濟方法トシテ保險料ニ振替フル爲、一年分以內ノ保險料ニ相當スル金額、又ハ保險契約者ニ金融ノ途ヲ開ク爲、解約ニ因ル還付金ノ範圍內ニ於テ五圓以上保險金額ノ二分ノ一迄貸付ヲ受クルコトヲ得セシム。而シテ辨濟期ニ於テ貸付金ノ辨濟ヲ爲スコト能ハサルモノニ對シテハ期間更新若クハ年賦償還請求又ハ其ノ辨濟ニ代ヘ保險金減額ノ請求ヲ爲スコトヲ認ム。

6. 地方監督局ニ於ケル失效監査

（イ）受持現在契約數及契約消滅數ヲ記載セル契約受持件數調書等ヲ地方監督局タル遞信局ニ送付シ受持郵便局ニ於ケル契約維持ノ監査ヲ爲サシム。

（ロ）短期消滅契約ノ減少ヲ圖ラムカ爲、契約受付局別短期消滅調書等ヲ遞信局ニ送付シ、之ニ依リ失效其ノ他ノ短期消滅防止ノ監査ヲ爲サシム。

殊ニ三等郵便局ノ募集契約ニ對シテハ契約受付調書及契約消滅調書ヲ遞信局ニ送付シ其ノ契約ノ成立ノ時ヨリ繼續セル月數ニ應シテ新契約費ヲ成人保險ニ在リテハ三回、小兒保險ニ在リテハ二回ニ分チ支給シ、又第一回保險料ヲ拂込ミタルノミニテ失效等ニ依リ消滅シタルモノニ付テハ、支給シタル第一回分契約費ノ一部ヲ返納セシムル等良質契約ノ募集ニ力ヲ致セリ。

還付金

保險契約者カ契約後六ケ月ヲ經過シ保險料七ケ月分以上ヲ拂込ミタル後契約ヲ解除又ハ變更シ若クハ契約失效トナリタルトキ及政府カ保險金支拂ノ責ニ任セサル場合ニハ被保險者ノ爲ニ積立テタル金額ノ九割乃至九割八分ニ相當スル金額ヲ保險金受取人ノ請求ニ依リ還付ス。

長期繼續ノ契約ニ對スル保險料ノ還付

保險契約ノ長期繼續ヲ奬勵ノ爲、終身保險及養老保險ノ保險契約カ效力發生後五年ヲ經過シタル場合ハ、保險契約消滅ノ際ニ保險料ノ一定月數ニ相當スル金額ヲ保險金受取人ニ還付ス、其ノ割合ハ昭和十三年九月三十日以前ニ締結ノ保險契約ニ對シテハ概要次表ノ如ク、又昭和十三年十月一日以降ニ締結ノ保險契約ニ對シテハ將來別ニ告示スル所ニ依ル。

期間	終身保險				十年及十五年滿期養老保險	二十年、二十五年、三十年、三十五年及四十年滿期養老保險		
	終身拂込	十年拂込	十五年拂込	二十年拂込	全期間拂込	全期間拂込	十年拂込	二十年拂込
六年	五月分	六月分	六月分	六月分	九月分	七月分	八月分	六月分
十年	十二月分	十四月分	十三月分	十三月分	十九月分	十四月分	十六月分	十三月分
十五年	二十三月分	二十四月分	二十七月分	二十六月分	三十八月分	二十九月分	二十九月分	二十六月分
二十年	四十一月分	三十八月分	四十五月分	四十六月分	—	五十一月分	四十五月分	四十八月分
三十年	九十六月分	八十月分	九十六月分	百四月分	—	百二十七月分	九十四月分	百十三月分
四十年	百九十四月分	百五十月分	百八十三月分	二百二月分	—	二百六十七月分	百八十月分	二百二十六月分
四十年ヲ超ユルモノ	一年又ハ其ノ端數毎ニ十三月分ヲ加算ス	一年又ハ其ノ端數毎ニ九月分ヲ加算ス	一年又ハ其ノ端數毎ニ十一月分ヲ加算ス	一年又ハ其ノ端數毎ニ十三月分ヲ加算ス	—	—	—	—

團體特別取扱

官公署、會社、工場其ノ他ノ團體ニ屬スル者十五人以上ヲ被保險者トシ、十五箇以上ノ保險契約ヲ一團トシテ申込ムトキハ、局員ノ面接ヲ省略シ團體特別取扱トシテ簡便ニ契約ノ締結ヲ爲シ、保險料ハ代表者ヲシテ取纏メ拂込マシメ其ノ保險料ノ百分ノ五ヲ割引ス。

會計

本事業ヲ經營スル爲、簡易生命保險特別會計ヲ設置シ其ノ歲入ヲ以テ歲出ニ充テ歲入總額ノ歲出總額ニ超過シタル金額ハ積立ツルモノトス。

積立金ノ運用

積立金ハ厚生大臣ノ管理ニ屬シ保險契約者ニ貸付ヲ爲ス場合ヲ除クノ外、簡易生命保險積立金運用委員會ノ諮問ヲ經テ公共ノ利益ノ爲ニ運用ス。

簡易生命保險審査會

簡易生命保險ニ關スル爭議ヲ民事裁判所ニ提起スルトキハ其ノ手續複雜ニシテ、且ツ相當費用ヲ要スルヲ以テ本制度設立ノ趣旨ニ副ハシメンカ爲、保險契約者又ハ保險金受取人カ簡易生命保險ニ關スル事項ニ就キ、政府ニ對シ民事訴訟ヲ提起セムトスル場合ニハ、先ツ簡易生命保險審査會ノ審査ヲ經シメ以テ何等費用ヲ要スルコトナク極メテ簡便ニ之カ爭議ヲ解決セシム。

被保險者ニ對スル保健施設

被保險者健康保持ノ爲、簡易保險健康相談所規則ヲ制定シ保險院簡易保險局及各簡易保險支局所在地其ノ他樞要都市ニ簡易保險健康相談所ヲ設置シ、被保險者ノ健康相談及訪問看護並ニ巡回健康相談ヲ行ヒ、現在之カ相談所數ハ二百四十箇所ニ及ヘル外、日本醫師會及日本齒科醫師會ト被保險者ノ診療ニ關スル協約ヲナシ、開業醫中ノ希望者ヲ簡易保險醫ニ、又齒科醫師中ノ希望者ヲ簡易保險齒科醫ニ各指定シ低廉ナル料金ヲ以テ醫療ニ當ラシメ、更ニ日本藥劑師會トノ間ニ健康相談所發行處方箋ノ調劑ニ關スル協約ヲナシ特別ノ割引料金ヲ以テ調劑ヲナサシムルコトトナセリ。尙健康增進施設トシテ全國體育關係者及日本放送協會ト協力シラヂオ體操ノ普及奬勵ニ努メ居レリ。

參照法令

簡易生命保險法……大正五年七月法律第四十二號
簡易生命保險令……同年八月勅令第二百六號
簡易生命保險規則……同年八月遞信省令第四十六號
簡易生命保險團體特別取扱規則……同年九月同省令第五十一號
簡易生命保險支那事變特別取扱規則……昭和十四年九月厚生省令第三十二號
簡易保險健康相談所規則……大正十一年九月遞信省令第五十四號
簡易生命保險審査會規程……同五年八月勅令第二百七號
簡易生命保險審査會規程施行細則……同七年四月遞信省令第二十一號
簡易生命保險特別會計法……同五年七月法律第四十三號
簡易生命保險特別會計規則……同年八月勅令第二百八號
簡易生命保險積立金運用規則……同六年七月勅令第六十八號
簡易生命保險積立金貸付規則……同八年八月遞信省令第七十四號
簡易生命保險積立金短期貸付ニ關スル件……昭和十一年六月同省令第二十號

沿革略誌

我國簡易生命保險制度ハ其ノ端緒ヲ遠ク日清戰役終了後ニ發セリ、即チ當時遞信省ニ小口保險創始ノ議起リ明治三十三年郵便貯金法制定ノ際其ノ中ニ郵便保險及年金ニ關スル條項ヲ規定スルノ議アリシモ、時期尚早ノ故ヲ以テ中止シ更ニ調査ヲ繼續スルコトトナレリ。然ルニ其ノ後世態ノ變遷著シク殊ニ日露戰役後產業ノ發展ニ伴ヒ、漸ク勞働問題ノ擡頭ヲ見ルニ及ヒ小口保險實施ノ要一層切實ヲ加フルニ至リシヲ以テ明治四十三年七月郵便貯金局內ニ郵便保險年金制度調査委員會ヲ設ケ、內外保險事業ノ調査ニ著手シタリシカ、本制度實施ノ曉ニ於テ社會各般ニ及ホス影響ノ大ナルヘキヲ慮リ、其ノ調査機關ヲ擴充シ翌四十四年一月遞信省內ニ改メテ郵便保險年金制度調査委員會ヲ組織シ、斯業ニ關係深キ學者、實務家ヲモ加ヘ討議研鑽スル所アリタリ。大正三年時ノ內閣ハ小口保險官營ヲ以テ其ノ施政方針ノ一トナシ、同年五月二十二日內閣ニ小口保險制度調査委員會ヲ設置シ、法制局長官ヲ委員長トシ內閣、內務、大藏、文部、農商務及遞信ノ各省ヨリ委員ヲ選任シ六月一日ヨリ十一月十六日ニ亙リ、數十回ノ委員總會及特別委員會ヲ開キ調査審議スル所アリタリ。同年十二月十二日其ノ決定要領及法律勅令竝ニ規則草案ヲ公表スルト共ニ、一面地方長官、商業會議所、各種學會又ハ協會等各方面ニ諮問シ、且內外斯業ノ實況ヲ參酌シ玆ニ簡易生命保險法及簡易生命保險特別會計法ノ成案ヲ得ルニ至リ、大正五年二月七日第三十七議會ニ提出セリ。同議會ハ保險金額ノ最高制限三百圓ヲ二百五十圓ニ修正シタル上之ヲ協贊シ、玆ニ簡易生命保險法及簡易生命保險特別會計法ノ成立ヲ見ルニ至レリ。

以上ハ簡易生命保險制度調査ノ經過ヲ略述セルモノナルカ更ニ本法議會通過後ノ主ナル事項ヲ摘錄スレハ次ノ如シ。

大正五年

三　月、爲替貯金局內ニ簡易生命保險事務準備部ヲ置キ之カ實施ニ關スル諸般ノ調査ヲ爲シ其ノ草案成ル。

四　月、遞信省內ニ簡易生命保險事務準備委員會ヲ設置シ各種規定ヲ其ノ審査ニ付ス。

七　月、簡易生命保險法及簡易生命保險特別會計法ヲ公布ス。

八　月、簡易生命保險法及簡易生命保險特別會計法ノ實施期日ヲ大正五年十月一日及同年八月二十日ト定ム簡易生命保險令及簡易生命保險審査會規程、簡易生命保險特別會計規則及簡易生命保險規則竝ニ簡易生命保險特別會計事務規程等ヲ制定公布ス。

九　月、簡易生命保險取扱規程、簡易生命保險團體特別取扱規則及簡易生命保險團體特別取扱規程ヲ制定ス爲替貯金局及地方遞信官署官制ヲ改正シ爲替貯金局ニ保險部ヲ、遞信局總務部ニ保險課ヲ、分掌局ニハ第四課ヲ設ケ簡易生命保險ニ關スル事務ヲ掌理セシム。

十　月、一日ヨリ簡易生命保險事業ヲ開始ス。

大正六年

七　月、簡易生命保險積立金運用規則ヲ公布ス。

九　月、簡易生命保險ノ保險契約者ニ對スル貸付ノ利率ヲ保險料振替貸付ニ在リテハ年四分八厘、普通貸付ニ在リテハ年六分ト定ム。

大正七年

四　月、簡易生命保險審査會規程施行細則ヲ制定ス。

簡易生命保險規則中ヲ改正シ五月一日ヨリ之ヲ施行ス、改正事項次ノ如シ。

1. 保險料前拂方法ノ制定
2. 延滯料免除ニ關スル規定ノ制定
3. 小額保險金ノ簡易支拂手續ノ制定
4. 植民地等ヨリ保險料拂込方法ノ制定
5. 再度保險證書ノ無料交付ニ關スル規定ノ制定
6. 保險證書訂正料金ノ廢止

九　月、簡易生命保險規則中ヲ改正シ十月一日ヨリ之ヲ施行ス、改正事項次ノ如シ。

1. 短期拂込養老保險ノ制定
2. 法域外居住者ニ對スル保險金及還付金支拂方法ノ制定

大正八年

五　月、爲替貯金局ニ於ケル保險部廢止セラレ從來同部監理課及調度課ニ於テ取扱ヒタル庶務、規畫、監督、經理ニ關スル事務ハ爲替貯金ニ關スル夫等ノ事務ト同一課ニ於テ取扱フコトトナリ外ニ保險契約、保險支拂、保險原簿、積立金運用、保險統計ノ五課ヲ置キ事務ノ統一ヲ圖レリ。又地方遞信局官制改正セラレ從來ノ各遞信局及事務分掌局ヲ改メ東京、名古屋、大阪、廣島、熊本、仙臺、札幌ノ七遞信局ヲ置キ各遞信局ニ保險課ヲ設ケ簡易生命保險ニ關スル事務ヲ掌理セシム。

六　月、簡易生命保險審査會規程中ヲ改正シ委員十人ヲ十二人ニ改ム。

八　月、簡易生命保險積立金貸付規則ヲ制定シ八月十九日ヨリ之ヲ施行ス。

十一月、簡易生命保險規則中ヲ改正シ現役軍人又ハ召集中ノ軍人ノ申込ニ對シ簡易手續ヲ制定ス。

大正九年

三　月、簡易生命保險規則中ヲ改正シ四月一日ヨリ之ヲ施行ス、改正事項次ノ如シ。

1. 契約者ト被保險者ト所在地ヲ異ニスル場合ニ於ケル申込手續ノ制定
2. 保險料前拂ヲ豫納ニ改正
3. 保險金、還付金ノ局待拂及普通貸付金局待貸付制度ノ制定
4. 復活利息金ノ徵收廢止
5. 保險料ニ振替フル爲ニスル貸付金貸付期間ノ延長

十　月、簡易保險局官制制定セラレ新ニ簡易保險局ヲ設ケ從來爲替貯金局ニ於テ管掌シタル簡易生命保險ニ關スル事務ヲ移管シ庶務、監理、契約、支拂、原簿、醫務、積立金運用、統計ノ八課ヲ置キ之ヲ掌理セシム。

大正十年

四　月、簡易生命保險特別會計法中ヲ改正シ簡易生命保險ノ會計ニ於テ支拂上現金ニ餘裕アルトキハ大藏省預金部ニ預入ルルコトヲ得ルコトトス。

九　月、簡易保險局分課規程ヲ改正シ監理課及原簿課ヲ廢止シ新ニ規畫課、監督課、第一原簿課及第二原簿課ヲ置キ、從來監理課ニ於テ取扱ヒタル事務ハ規畫課及監督課ニ於テ、原簿課ニ於テ取扱ヒタル事務ハ第一原簿課及第二原簿課ニ於テ取扱フコトトシ別ニ講習所ヲ設ケ下級吏員ノ養成ヲ爲サシム。

大正十一年

二　月、一日ヨリ南洋廳管內ニテ簡易生命保險事務ノ取扱ヲ開始ス。

三　月、保險金額ノ最高制限二百五十圓ハ經濟事情ノ變遷ニ伴ハサルニ至リタルヲ以テ之カ改正法律案ヲ第四十五回帝國議會ニ提出シ其ノ協贊ヲ得。

四　月、簡易生命保險法中改正法律ヲ公布シ保險金額最高制限二百五十圓ヲ三百五十圓ニ改ム。

六　月、團體特別取扱規則中ヲ改正シ團體員ノ箇數十箇未滿トナリタルトキハ團體トシテノ取扱ヲ廢止ス。

八　月、簡易生命保險法中改正法律（保險金額最高制限改正ノ件）ノ施行期日ヲ九月一日ト定メ之ニ伴ヒ簡易生命保險令第六條第二項中二百五十圓ヲ三百五十圓ニ改ム。

簡易生命保險規則中ヲ改正シ九月一日ヨリ之ヲ施行ス、改正事項次ノ如シ。

1. 保險料併合拂込方法ノ制定
2. 長期繼續契約者ニ對スル保險料還付制度ノ制定

九　月、簡易保險健康相談所規則及簡易保險健康相談所取扱規程ヲ制定シ十一日ヨリ事務ヲ開始ス。

十一月、關東廳管內郵便官署ニ於テ郵便振替貯金ノ特別取扱ノ方法ニ依リ簡易生命保險ノ保險料集金其ノ他ノ事務ノ取扱ヲ開始ス。

十二月、簡易保險局分課規程中ヲ改正シ新ニ計理課ヲ置キ從來第一原簿課及第二原簿課ニ於テ取扱ヒタル事務ノ一部ヲ取扱フコトトス。

大正十二年

三　月、簡易生命保險特別會計ニ於ケル土地建物ノ買入又ハ建物ノ建設ニ關スル法律ヲ公布シ大正十二年度ヨリ之ヲ施行ス。

九　月、一日ニ於ケル關東地方ノ激震ト之ニ伴フ火災ノ罹災契約者救濟ノ爲簡易生命保險非常取扱規則ヲ制定シ五日ヨリ芝區日出町簡易保險局構內東京中央郵便局出張所ニ於テ保險金及還付金ノ非常局待拂竝ニ保險契約者ニ對スル貸付金ノ非常局待貸付ヲ取扱ヒ罹災者ニ對シテハ保險料ノ拂込ニ就キ大正十三年三月末日迄三箇月間ノ特別猶豫期間ヲ設定ス。

十一月、非常局待扱ハ五日限リ之ヲ廢止シ六日ヨリ芝區日出町簡易保險局構內ニ三田郵便局芝浦分室ヲ設置シ普通局待拂及貸付ヲ取扱フコトトス。

罹災契約者ニ對スル貸付利率ノ引下ヲ行ヒ振替貸付年四分八厘ヲ三分六厘、普通貸付年六分ヲ四分八厘トス。

大正十三年

三　月、大正十二年九月ニ於ケル罹災契約者ニ對シテハ保險料ノ拂込ニ關シ更ニ特別拂込猶豫期間一箇月ヲ追加設定ス。

六　月、簡易保險局分課規程中ヲ改正シ監督課ヲ業務課ト改メ從來規畫課ニ於テ取扱ヒタル歲入歲出ノ豫算及決算ニ關スル事項竝ニ事業用物品ノ經理ニ關スル事項ヲ移管ス。

簡易生命保險規則中ヲ改正シ七月一日ヨリ之ヲ施行ス、改正事項次ノ如シ。

1. 保險申込書記載事項ノ改正
2. 保險證書記載事項ノ改正
3. 保險料ノ集金ヲ爲ササル日ノ明定
4. 保險料併合拂込請求手續ノ改正
5. 癈疾被保險者ニ對スル保險料拂込ノ特例制定
6. 關東廳管內ニ於ケル保險金支拂請求手續ノ改正
7. 保險契約者又ハ保險金受取人ノ代表者ヲ變更シタルトキノ手續ノ改正
8. 關東廳及南洋廳管內ニ於ケル保險契約者ノ住所若クハ保險料拂込場所ノ變更手續ノ制定
9. 長期繼續契約者ニ對スル保險料還付割合ノ增額

簡易保險健康相談所規則中ヲ改正ス、改正事項次ノ如シ。

1. 相談所ニ於ケル取扱範圍ヲ擴張シ特殊ノ施設ヲ要スル診察、檢査又ハ試驗ヲモ行フコトトス
2. 書面ヲ以テ爲ス健康相談ヲモ取扱フコトトス

十一月、簡易保險局分課規程ヲ改正シ計理課ヲ司計課ト改メ規畫課、醫務課及講習所ヲ廢止シ新ニ經理課及第三原簿課ヲ置キ、從來規畫課ニ於テ取扱ヒタル事務ハ業務課及經理課ニ、醫務課ニ於テ取扱ヒタル事務ハ契約課及支拂課ニ於テ取扱ヒ、第三原簿課ハ第一原簿課及第二原簿課ニ於テ取扱ヒタル事務ノ一部ヲ取扱フコトトス。

大正十四年

九　月、簡易保險局分課規程ヲ改正シ新ニ規畫課ヲ置キ從來業務課及經理課ニ於テ取扱ヒタル事務ノ一部ヲ取扱フコトトス。

大正十五年

三　月、保險金額ノ最高制限三百五十圓ハ社會事情ニ鑑ミ少額ニ失スルヲ以テ之カ改正法律案ヲ第五十一回帝國議會ニ提出シ其ノ協贊ヲ得。

簡易生命保險法中改正法律ヲ公布シ保險金額最高制限三百五十圓ヲ四百五十圓ニ改ム。

四　月、簡易生命保險法中改正法律（保險金額最高制限改正ノ件）ノ施行期日ヲ五月一日ト定メ之ニ伴ヒ簡易生命保險令第六條第二項中三百五十圓ヲ四百五十圓ニ改ム。

六　月、簡易生命保險積立金運用規則中ヲ改正シ年賦及半年賦償還貸付ノ貸付期間二十年內ヲ二十五年內ニ改ム。

八　月、簡易保險局分課規程中ヲ改正シ新ニ第四原簿課ヲ置キ從來第三原簿課ニ於テ取扱ヒタル事務ノ一部ヲ取扱フコトトス。

九　月、簡易生命保險規則及同取扱規程、簡易生命保險團體特別取扱規則及同取扱規程竝ニ簡易保險健康相談所規則中ヲ改正シ十月一日ヨリ之ヲ施行ス、改正事項次ノ如シ。

1. 保險證書記載事項追加
2. 保險料ノ豫納ヲ前納ニ改メ且前納ニ對スル保險料割引制度ノ制定
3. 保險料併合拂込制度ノ擴張
4. 延滯料ノ引下
5. 保險金ヲ郵便年金ノ掛金ニ充當シ得ル制度ノ制定
6. 契約變更ニ依ル還付金ノ局待拂制度ノ廢止
7. 振替貸付金ヲ復活ノ際拂込ヲ要スル未拂保險料ニ振替充當シ得ル制度ノ制定
8. 振替貸付ニ對シ貸付期間ノ更新ヲ認ム
9. 長期繼續契約者ニ對スル還付保險料ヲ料濟契約ノ保險金ニ合算スル制度ノ制定
10. 長期繼續契約者ニ對スル還付保險料ノ增額
11. 團體特別取扱ニ依ル指定保險料拂込期日ヲ保險證書作成ノ日ニ應當スル日ト看做スコトトス
12. 被保險者カ通信健康相談ヲ爲シ又ハ巡回看護ノ申出ヲ爲ス場合無料普通郵便ニ依ルコトトス

十　月、樺太廳管內郵便官署ニ於テ郵便振替貯金ノ特別取扱ノ方法ニ依リ簡易生命保險ノ保險料集金其ノ他ノ事務ノ取扱ヲ開始ス。

簡易生命保險創始滿十周年記念祝賀ノ催ヲ行フ。

昭和二年

三　月、京都府及兵庫縣下ニ於ケル激震ノ罹災契約者救濟ノ爲十二日ヨリ京都府網野郵便局外六局ニ於テ保險金ノ非常局待拂竝ニ貸付金ノ非常局待貸付ヲ取扱ヒ罹災者ニ對シテハ二箇月間ノ保險料特別拂込猶豫期間ヲ設定ス。

二十三日、京都府木津郵便局ヲ非常局待扱局中ニ追加ス。

四　月、財界ノ混亂ニ因リ私法上ノ金錢債務ノ支拂延期等ニ關スル法律公布セラレタル爲、簡易生命保險ニ於テモ月掛保險料拂込期間、保險料猶豫期間又ハ保險契約者ニ對スル貸付期間ノ滿了スルモノニ對シ二十一日ノ猶豫ヲ爲スコトトス。

六　月、簡易生命保險審査會規程及同施行細則中ヲ改正シ十月一日以降新ニ郵便年金ニ關スル爭議ヲモ民事訴訟提起前ニ簡易生命保險審査會ニ提起セシメ其ノ審査ヲ經ルコトトス。

八　月、簡易保險局分課規程中ヲ改正シ支拂課ヲ分チテ第一支拂課及第二支拂課トシ新ニ第五原簿課ヲ置キ從來第二、第三及第四原簿課ニ於テ取扱ヒタル事務ノ一部ヲ取扱フコトトス。

九　月、熊本縣下ニ於ケル風水害ノ罹災契約者救濟ノ爲十九日ヨリ小島郵便局外一局ニ於テ保險金ノ非常局待拂竝ニ貸付金ノ非常局待貸付ヲ取扱フコトトス。

十　月、臺灣總督府管內郵便官署ニ於テ郵便振替貯金ノ特別取扱ノ方法ニ依リ簡易生命保險ノ保險料集金其ノ他ノ事務ノ取扱ヲ開始ス。

昭和三年

八　月、簡易保險局分課規程中ヲ改正シ新ニ第三支拂課ヲ置キ從來第一及第二支拂課ニ於テ取扱ヒタル事務ノ一部ヲ取扱フコトトス。

十　月、御大禮ヲ記念スル爲一日ヨリ保險證書ノ圖案ヲ改正シ十二月末迄ノ間ニ於テ作成スル新契約ノ證書ニ使用スルコトトス。

十一月、御大禮記念事業トシテ國民ノ健康增進ノ爲生命保險會社協會ト提携シ、全國ノ體育關係者ノ協力ヲ得テ文部省體育研究所ノ考案ニ成ル國民保健體操（ラヂオ體操）ヲ創始ス。

昭和四年

六　月、簡易生命保險積立金有價證券購入方針ヲ定メ國債及地方債ノ外新ニ特別ノ法令ヲ以テ設立セラレタル會社ノ社債ニ對シテモ放資ノ途ヲ拓クコトトス。

七　月、簡易保險局官制中ヲ改正シ新ニ理事（專任一人）ヲ置ク。

簡易保險局分課規程中ヲ改正シ業務課ヲ監督課ト改メ新ニ第六原簿課ヲ置キ從來第五原簿課ニ於テ取扱ヒタル事務ノ一部ヲ取扱フコトトス。

簡易保險局ニ業務長（理事）ヲ置キ契約課、各支拂課、司計課、各原簿課、年金契約課ノ事務ヲ統理ス。

昭和五年

七　月、簡易生命保險規則及同取扱規程、簡易生命保險團體特別取扱規則及同取扱規程中ヲ改正シ八月一日ヨリ之ヲ施行ス、改正事項次ノ如シ。

1. 數人ノ保險金受取人アル場合ノ代表者ハ保險金及還付金支拂請求ノ際定メシム
2. 保險料ノ集金ヲ一月一日ヨリ一月七日迄休止スルコトニ改ム
3. 癈疾承認適用範圍ノ擴張
4. 二ケ月以上辨濟期日ヲ經過セル貸付金ヨリ遲滯金ヲ徵收ス
5. 貸付ニ關スル諸種ノ請求ハ契約受持局ニ限定
6. 貸付通知書ノ有效期間ヲ六十日トス
7. 保險料ノ他局拂込制度ノ制定

九　月、簡易保險局分課規定中ヲ改正シ新ニ第四支拂課ヲ置キ從來各支拂課ニ於テ取扱ヒタル保險契約者ニ對スル貸付事務ヲ取扱フコトトス。

十二月、簡易生命保險規則及同取扱規程中ヲ改正シ十一日ヨリ之ヲ施行ス、改正事項次ノ如シ。

1. 高齡被保險者ニ對スル保險料拂込ノ特例制定
2. 被保險者死亡ニ依ル保險金ヲ郵便局ニ於テ即時ニ支拂フ制度ノ制定
3. 保險契約解除ノ申出ヲ契約受持局ニ限定

4. 重複普通貸付ノ禁止

5. 還付金ノ增額及不還付期間ノ短縮

昭和六年

三　月、簡易生命保險特別會計法中ヲ改正シ歲出科目中ニ營繕費ヲ加ヘ昭和六年度ヨリ之ヲ施行スルコトトス。

簡易生命保險法中改正法律案ヲ第五十九回帝國議會ニ提出シ新ニ小兒保險ヲ加フルト共ニ削減期間ヲ一年六ケ月ニ短縮スル等諸種改正事項ニ付其ノ協贊ヲ經テ十月一日ヨリ施行スルコトトス。

六　月、簡易生命保險令中簡易生命保險法改正ニ伴フ事項ヲ改正ス。

八　月、小兒保險新設ニ伴ヒ簡易生命保險規則中ヲ改正シ十月一日ヨリ之ヲ施行スルコトトス。

保險料ノ集金ハ曆月集金ノ制ヲ採ルコトニ改ム。

九　月、簡易生命保險團體特別取扱規則中ヲ改正シ保險料ヲ併合拂込トナスコトニ依リ保險料徵收事務ノ簡易化ヲ圖リ保險料ノ百分ノ五ヲ割引スルコトトシ十月一日ヨリ之ヲ施行スルコトトス。

簡易保險局分課規程中ヲ改正シ第四支拂課ヲ廢止シ新ニ第一貸付課及第二貸付課ヲ置キ從來第四支拂課ニ於テ取扱ヒタル事務ヲ取扱フコトトス。

十　月、一日ヨリ小兒保險ヲ實施ス。

簡易保險局分課規程中ヲ改正シ新ニ醫務課ヲ設ケ中央健康相談所ニ關スル事項並ニ一般醫務ニ關スル事項ヲ取扱フコトトス。

昭和七年

十　月、簡易保險局分課規程中ヲ改正シ新ニ第七原簿課ヲ設ケ從來第一原簿課ニ於テ取扱ヒタル事務ノ一部ヲ取扱フコトトス。

十一月、北海道地方ニ於ケル水災ノ被害契約者救濟ノ爲簡易生命保險北海道水災非常取扱規則及同取扱規程ヲ制定シ凶作地契約者ニ對シテハ昭和八年十月三十一日迄保險料ノ特別拂込猶豫ヲ爲シ、且未拂保險料ノ拂込ニ代ヘ保險金ノ減額請求ヲ爲スコトヲ認ム。

昭和八年

一　月、簡易生命保險規則中ヲ改正シ保險料ノ集金ヲ取扱ハサル期間ヲ一月一日ヨリ一月五日迄トス。

五　月、東北地方ニ於ケル震災ノ罹災契約者救濟ノ爲、簡易生命保險東北地方震災非常取扱規則及同取扱規程ヲ制定シ、罹災者ニ對シテハ昭和八年九月三十日迄二箇月間ノ保險料特別拂込猶豫期間ヲ設定シ、且貸付金ノ辨濟ヲ一箇年間猶豫ス。

十一月、簡易生命保險規則及同取扱規程中ヲ改正シ一日ヨリ之ヲ施行ス、主ナル改正事項次ノ如シ。

1. 癈疾承認適用範圍ニ疾病ニ因ル兩眼盲ノ場合ヲ加フ
2. 保險金即時拂適用範圍ニ保險期間滿了ノ場合ヲ加フ
3. 復活ノ際拂込ヲ要スル未拂保險料ノ全部又ハ一部ノ拂込ニ代フル爲保險金ノ減額請求ヲ認ム
4. 貸付金ノ辨濟ニ充ツル爲保險金ノ減額請求ヲ認ム

5. 普通貸付ノ貸付金額ハ解約ニ因ル還付金ノ範圍內ニ於テ保險金額ノ二分ノ一以下トス
6. 前貸付金ト相殺ノ方法ニ依ル重複貸付制度ノ制定
7. 普通貸付金ノ年賦償還制度ノ設定

昭和九年

三　月、福岡市ニ簡易保險支局ヲ設置シ簡易生命保險ニ關スル事務ヲ分掌セシム、管轄區域ハ福岡、大分、熊本、鹿兒島及沖繩ノ五縣トス。

福岡簡易保險支局內ニ福岡郵便局分室ヲ設置シ保險金ノ局待拂ヲ取扱フコトトス。

簡易保險局及簡易保險支局分課規程ヲ改正シ、第一、第二貸付課ヲ貸付課及辨濟課ニ、原簿課ヲ徵收課ニ夫々改メ、第七徵收課ヲ廢止シ福岡簡易保險支局內ニ庶務、契約及徵收ノ三課ヲ置ク。

二十一日ニ於ケル函館市大火災ノ罹災契約者救濟ノ爲函館郵便局ニ於テ保險金ノ局待拂ヲ實施ス。

四　月、簡易生命保險規則中ヲ改正シ、從來再度保險證書、契約變更等ヲ請求ノ場合ノ料金ハ郵便切手ヲ以テ納付セシメタルモ之ヲ收入印紙ニ改ム。

函館市ニ於ケル大火災ノ罹災契約者救濟ノ爲、簡易生命保險函館市大火災非常取扱規則及同規程ヲ制定シ罹災者ニ對シテハ三箇月間ノ保險料特別拂込猶豫期間ヲ設定シ又契約者貸付ノ遲滯金モ免除スルコトトス。

大正七年大日本醫師會トノ間ニ締結セル被保險者診療費輕減協定ヲ廢棄シ、新ニ日本醫師會トノ間ニ被保險者診療協約ヲ締結シ一日ヨリ實施ス。

五　月、福岡簡易保險支局ノ管轄區域トシテ長崎、佐賀、宮崎ノ各縣及臺灣、關東州ヲ加フ。

簡易保險局及簡易保險支局分課規程中ヲ改正シ、第二支拂課、第三支拂課、第五徵收課及第六徵收課ノ事務ノ一部ヲ變改ス。

六　月、簡易保險局及簡易保險支局分課規程中ヲ改正シ、新ニ第四支拂課ヲ設ケ從來第二支拂課ニ於テ取扱ヒタル事務ノ一部ヲ取扱フコトトス。

七　月、簡易生命保險規則及同取扱規程中ヲ改正シ一日ヨリ之ヲ施行ス、改正事項次ノ如シ。

1. 天災其ノ他避クヘカラサル事變ノ場合ニ於ケル非常取扱制度ノ制定
   (1) 保險金ノ即時拂
   (2) 保險料拂込猶豫期間ノ延伸及延滯料ノ免除
2. 契約者貸付ノ遲滯金ハ已ムヲ得サル事由アル場合免除スル制度ノ制定
3. 保險證書ニ保險料拂込濟證明制度ノ制定

石川、富山兩縣下水害罹災契約者救濟ノ爲、非常取扱規則ヲ適用シ保險料特別拂込猶豫期間ノ設定及契約者貸付遲滯金ノ免除ヲ爲スコトトス。

九　月、簡易保險健康相談所規則及同取扱規程中ヲ改正シ十六日ヨリ之ヲ施行ス、主ナル改正事項次ノ如シ

1. 必要ニ應シ處方箋ノ交付及應急處置ヲ爲スヘキ旨ヲ明示ス
2. 巡回健康相談其ノ他臨機的ノ健康相談ハ「簡易保險健康相談所巡回出張所」ナル名稱ノ下ニ

一括規定ス

3. 書面ニ依ル健康相談ハ各相談所ニ於テ取扱フコトニ擴張ス

關西地方風水害罹災契約者救濟ノ爲、非常取扱規則ヲ適用シ保險金非常即時拂、保險料特別拂込猶豫期間ノ設定及契約者貸付遲滯金ノ免除ヲ爲スコトトス。

十二月、東北地方冷害罹災契約者救濟ノ爲、非常取扱規則ヲ適用シ保險料特別拂込猶豫期間ノ設定及契約者貸付遲滯金ノ免除ヲ爲スコトトス。

省令第八十號ヲ以テ簡易生命保險積立金ノ自作農創設維持資金ニ對スル貸付ニ關シ昭和九年中ニ於ケル風水害、旱害及冷害ニ因ル被害ノ爲必要アル場合ハ年賦及半年賦償還ニ付四年內ノ據置期間ノ延伸ヲ認ムルコトトス。

昭和十年

三　月、鹿兒島、宮崎及熊本縣下ニ於ケル旱害ニ因ル鹿兒島縣水引郵便局外百四十五局受持ノ罹災契約者ニ對シ保險料特別拂込猶豫期間ノ設定及契約者貸付遲滯金ノ免除ヲ爲スコトトス。

四　月、昭和九年四月日本醫師會トノ間ニ締結セル簡易保險被保險者割引診療協約ヲ一部更改シ一日ヨリ實施ス。

又被保險者ノ齒科的疾患ニ因ル治療費ヲ輕減セシメムカ爲、日本齒科醫師會トノ間ニ割引診療協約ヲ締結シ一日ヨリ實施ス。

二十一日臺灣新竹及臺中兩州地方ニ於ケル震災ニ因ル新竹州竹東郵便局外二十二局受持ノ罹災契約者ニ對シ保險金ノ非常即時拂、保險料特別拂込猶豫期間ノ設定及契約者貸付遲滯金ノ免除ヲ爲スコトトス。

六　月、低金利ノ情勢ニ應スル爲簡易生命保險積立金ノ地方自治團體ニ對スル貸付利率ヲ貸付目的ニ依リ差等ヲ設クルコトヲ廢シ自作農創設維持資金ヲ除キ一率ニ年四分三厘ニ引下ク、他地方自治團體以外ノ法人又ハ組合ニ對スル貸付利率ハ貸付目的ニ依リ年四分三厘及五分ノ二種トス。

七　月、簡易保險局及簡易保險支局分課規程中ヲ改正シ契約課ヲ分チテ第一契約課及第二契約課トシ、第二契約課ニ於テハ從來契約課、貸付課、辨濟課、司計課、第六徵收課及統計課ニ於テ取扱ヒタル事務ノ一部ヲ取扱フコトトス。

十一月、簡易保險局及簡易保險支局分課規程中ヲ改正シ從來醫務課ニ於テ取扱ヒタル簡易保險中央健康相談所ニ關スル事項ヲ削除シ、簡易保險中央健康相談所ヲ芝簡易保險健康相談所ト改稱シ東京遞信局ニ移管ス。

昭和十年八月ノ青森、秋田兩縣下ニ於ケル水害ニ因ル青森縣青森郵便局外七十局受持ノ罹災契約者ニ對シ保險料特別拂込猶豫期間ノ設定及契約者貸付遲滯金ノ免除ヲ爲スコトトス。

昭和十一年

三　月、仙臺市ニ簡易保險支局ヲ設置シ簡易生命保險ニ關スル事務ヲ分掌セシム、管轄區域ハ宮城、福島、岩手、青森、山形、秋田ノ六縣、北海道及樺太トス。

仙臺簡易保險支局內ニ仙臺郵便局分室ヲ設置シ保險金ノ局待拂ヲ取扱フコトトス。

簡易保險局及簡易保險支局分課規程中ヲ改正シ第一契約課ヲ契約課ニ改メ第二契約課、第四支拂課及第六徵收課ヲ廢止シ仙臺簡易保險支局內ニ庶務、契約及徵收ノ三課ヲ置ク。又從來第二契約、第四支拂及第六徵收ノ各課ニ於テ取扱ヒタル新潟縣ニ關スル事務ハ契約、第一支拂、貸付、辨濟、司計及第二徵收ノ各課ニ於テ取扱フコトトス。

次テ同規程中ヲ改正シ從來庶務、監督、規畫ノ各課及業務長ノ下ニアリタル業務係、養成係ニ於テ取扱ヒタル事務ノ分合ヲ爲シ事業課、監理課及庶務課ニ改ム。

五　月、日本齒科醫師會トノ齒科診療協約ヲ一部更改シ五月一日ヨリ實施ス。

朝鮮簡易生命保險契約者ニシテ內地ニ轉居シタル者竝ニ簡易生命保險契約者ニシテ朝鮮ニ轉居シタル者ノ爲ニ朝鮮總督府遞信局ト協定シ內地、樺太及朝鮮ニ於ケル郵便局所ニ於テ相互ニ保險料ノ集金拂込ヲ取扱ヒ、又關東州及臺灣ニ於テモ內地同樣七月ヨリ取扱フコトトス。

六　月、簡易生命保險積立金ノ自作農創設維持資金ヲ除キタル地方自治團體ニ對スル貸付及地方自治團體以外ノ法人組合ノ經營スル社會政策的事業ニ對スル貸付ノ貸付利率ヲ貸付期間ノ長短ニ依リ又內地、外地ノ別ニ依リ各差等ヲ設クルコトトシ、內地ハ次ノ通リトシ又外地ハ總テ年四分三厘トス。

1. 貸付期間（年賦及半年賦償還ニ在リテハ据置期間ヲ含ム）五年內ノモノ　年四分
2. 同上（同上）五年ヲ超エ二十年內ノモノ　年四分一厘
3. 同上（同上）二十年ヲ超ユルモノ　年四分二厘

簡易生命保險積立金有價證券購入引受方針ヲ改正シ新ニ滿洲國國債ニ對シテモ放資ノ途ヲ拓クコトトス。

省令第十九號ヲ以テ簡易生命保險積立金ノ自作農創設維持資金ニ對スル昭和五年度以前貸付ノモノニ對シ農產物價下落ニ因ル償還困難ヲ緩和スル爲必要アル場合ハ本令施行後一年內ニ限リ年賦及半年賦償還ニ付十五年內ノ貸付期間ノ延伸ヲ認ムルコトトス。尙同時ニ昭和六年度以前貸付ノ自作農創設維持資金ニ對シ貸付利率年四分八厘ヲ四分五厘ニ引下ケ十一年四月一日ヨリ適用スルコトトス。

省令第二十號ヲ以テ簡易生命保險積立金短期運用ノ爲六大都市ニ對シ貸付期間一年內ノ貸付ヲ爲スコトトス。

日本藥劑師會トノ間ニ簡易保險健康相談所發行ノ處方箋調劑ニ關スル協約ヲ締結シ一日ヨリ實施ス

七　月、日本醫師會トノ診療協約ヲ一部更改シ一日ヨリ實施ス。

十　月、簡易生命保險規則及同取扱規程中ヲ改正シ一日ヨリ之ヲ施行ス、主ナル改正事項次ノ如シ。

1. 契約申込ノ際ニ於テモ團體特別取扱ヲ除キ第一回保險料ト共ニ十三月分以內ニ限リ前納ヲ認ム
2. 保險金支拂請求ノ場合其ノ他被保險者ノ生年月日確認ノ爲ニスル證明ハ寄留抄本又ハ謄本ニテモ足ルコト

3. 保險金ノ即時拂範圍ヲ擴張シ受取人ニ關スル制限ヲ撤廢スルト共ニ貸付金アルモノ及被保險者カ十二歳前ニ死亡ノモノモ取扱フコト、又之ト共ニ長期繼續契約ニ對スル保險料還付金ノ即時支拂ヲモ取扱フコト

4. 長期繼續ノ契約ニ對スル保險料ノ還付ハ契約者カ契約申込ノ際（昭和十一年九月末日迄ニ契約ノモノハ契約消滅前）反對ノ意思ヲ表セサル限リ保險金受取人ニ爲スコト

5. 小兒保險ニ保險料額七十錢ノモノヲ設ク

6. 非常事變ニ際シ保險金ノ非常即時拂ヲ爲サシムヘキ郵便局ノ決定權ヲ遞信局長ニ移讓ス

簡易生命保險創始二十周年ヲ記念スル爲、ラヂオ放送、映畫、新聞、雜誌等各種ノ機關ヲ通シ全國的ニ事業ノ周知ヲ行フ。

十一月、簡易生命保險積立金貸付ニ對スル新規貸付利率ノ引下アリタル場合ハ既往貸付内定中現金未交付ノモノニ付テモ時ノ金利狀勢ニ順應スル爲其ノ貸付利率ヲ新規貸付利率ト同率ニ引下ヲ爲スコトトス

昭和十二年

一　月、南洋廳管内郵便官署ニ於テ郵便振替貯金ノ特別取扱ノ方法ニ依リ簡易生命保險ノ保險料集金（區域限定）及其ノ他ノ事務ノ取扱ヲ開始ス。

四　月、簡易生命保險積立金ノ地方自治團體ニ對スル貸付ノ決定ニ付、遞信局長ノ權限ニ委任セラレ居ル範圍ヲ擴張シ貸付事業ニ於テハ從來ノ小學校、青年學校及傳染病院ノ外ニ新ニ道路及市町村廳舍ノ二事業ヲ加ヘ、金額ニ於テハ從來ノ二萬圓ヲ三萬圓ニ增額ス。

昭和七年以降昭和十年度迄ノ間ニ於テ貸付タル自作農創設維持資金ノ貸付利率年四分八厘ヲ四月一日以降年四分五厘ニ引下ク。之ヲ以テ自作農資金ニ對スル貸付利率ハ凡テ年四分五厘トナル。

簡易生命保險積立金有價證券購入引受方針ヲ改正シ、市債ニ付テハ制限ヲ廢シ市債ハ總テ之ヲ認ムルコトトス。尙社債ニ付テモ從來ノ列記主義ヲ廢シ、之ヲ（イ）特別ノ法令ニ依リ設立セラレタル法人ノ發行スル債券並ニ（ロ）滿洲電信電話株式會社社債ト改ム。

八　月、簡易保險局官制中ヲ改正シ理事專任一人ヲ二人ニ、書記官專任七人ヲ八人ニ、事務官專任二十人ヲ二十八人ニ、技師專任三人ヲ四人ニ增員ス。

簡易保險局及簡易保險支局分課規程中ヲ改正シ、新ニ積立金監査課ヲ置キ從來積立金運用課ニ於テ取扱ヒタル事務ノ一部ヲ取扱フコトトス。

簡易生命保險北支事變特別取扱規則及同取扱規程ヲ制定シ、應召又ハ出動シタル軍人等ヲ被保險者トスル契約申込ノ際ニ於ケル面接省略、召集解除又ハ歸還迄ノ保險料拂込猶豫、戰死ノ場合ノ保險金即時拂等ヲ爲スコトトス。

十　月、簡易保險健康相談所規則及同規程中ヲ改正シ、特殊ノ設備ヲ要スル試驗檢査及處置ニ付テハ使用料ヲ徵收スルコトトシ、其ノ種類、金額及徵收方法ヲ別ニ告示ス。

支那事變ノ爲應召又ハ出動ノ軍人、軍屬ノ遺家族被保險者ニ對スル上記使用料ハ免除スルコトトシ、之ニ對スル取扱細則ヲ定ム。

十二月、日本國ト滿洲國トノ條約ニ依リ同國ニ於ケル治外法權撤廢ニ伴ヒ南滿洲鐵道附屬地ノ行政權移讓セラレタルカ當時滿鐵附屬地及其ノ他ノ滿洲國領土内ニ在ル簡易保險ノ契約數ハ約二十萬件ニ達シ日ト共ニ内地人ノ移住ハ益々增加ノ傾向ニ在ルヲ以テ行政權移讓後ニ於ケル之等契約關係者等ノ便益ヲ阻害セシメサル爲、滿洲國ニ於ケル治外法權ノ撤廢及南滿洲鐵道附屬地行政權ノ移讓ニ關スル日本國滿洲國間條約附屬協定（乙）及其ノ附屬業務協定並ニ附屬業務協定施行ニ關スル簡易生命保險及郵便年金事務細目協定ヲ結ヒ、十二月一日以降簡易保險及郵便年金事務ノ取扱ヲ同國政府ニ委託シ滿鐵附屬地其ノ他本邦人ノ密集セル區域ニ於テハ從前通リ滿洲國ノ郵便局ニ於テ契約ノ申込、保險料ノ拂込、保險金ノ支拂等ノ取扱ヲ爲スコトトス。

尙之ニ伴ヒ簡易生命保險規則及同取扱規程中ヲ改正シ本邦簡易生命保險ノ取扱ヲ爲ス滿洲國郵便局ノ告示ヲ爲シ福岡簡易保險支局ノ管轄區域ニ滿洲國ヲ追加ス。

昭和十三年

一　月、國民體位ノ向上及支那事變長期戰下ニ於ケル國民生活ノ安定等ニ資スル爲、一月十一日厚生省創設セラレタルト同時ニ我カ國保險行政モ同省ニ整理統合セラルルコトトナリ、茲ニ保險院官制制定セラレ健康保險及其ノ他ノ社會保險ト共ニ簡易生命保險及郵便年金兩事業ハ厚生省ニ移管セラレ簡易保險局ハ厚生省保險院ノ下ニ置カルルニ至レリ、斯クシテ保險院簡易保險局ハ厚生大臣ノ管理ノ下ニ兩事業ノ中央機關トシテ契約ノ締結事務、保險料及掛金ノ徵收監査事務、保險金及年金支拂決定事務、各種統計事務、事業ノ監督及計畫事務、保險及年金積立金ノ運用ニ關スル事務、保險加入者ニ對スル保健施設ニ關スル事務等ノ内野事務ヲ司掌シ、契約ノ募集、維持及周知等ニ關スル第一線現業事務ハ從來通郵便局ニ於テ取扱フコトトナリ、之カ中央管理事務司掌局トシテ遞信省ニ新ニ管理局ノ設置ヲ見タリ、而シテ之カ地方監督機關ハ從來ト同樣遞信局トス、尙遞信局ニ於テ取扱ヒ來レル積立金ノ運用及福祉施設ニ關スル事務モ亦厚生省ニ統管セラルルコトトナリ、此ノ結果福岡、仙臺ノ兩支局ノ外名古屋、大阪、廣島及札幌ノ各地ニ簡易保險支局ヲ新設シ積立金ノ運用及福祉施設ニ關スル事務ヲ分掌セシム。

以上ノ改變ニ伴ヒテ保險院分課規程ノ制定、遞信省分課規程ノ改正アリ、簡易保險局ニ業務長（理事）及十九課即チ監理課、經理課、積立金運用課、積立金監査課、地方課、業務課、統計課、契約課、第一支拂課、第二支拂課、第三支拂課、貸付課、辨濟課、第一徵收課、第二徵收課、第三徵收課、第四徵收課、第五徵收課、年金契約課設置セラレ、業務長ハ前記課ノ中監理課、經理課、積立金運用課、積立金監査課、地方課、業務課ノ各非現業課ヲ統理スルコトトナレリ、尙支局ニ於ケル積立金運用及福祉施設ニ關スル事務ノ分掌課トシテ各支局ニ運用課、福祉課新設セラレタル結果既設福岡、仙臺兩支局ニ在リテハ從來ノ各三課ハ庶務課、運用課、福祉課、契約課、徵收課ノ五課トシ、新ニ設置セラレタル名古屋、大阪、廣島、札幌ノ各支局ハ上記ノ運用課、福祉課ノ二課ヲ以テ構成ス。

又遞信省管理局ハ四課一院一所即チ業務課、規畫課、保健課、現業調査課及遞信病院、遞信官吏練

習所ヲ以テ構成シ簡易生命保險事業ハ業務課及規畫課ニ於テ司掌ス。

客年八月公布セラレタル通信事業特別會計ニ於ケル簡易生命保險及郵便年金ノ事務取扱ニ要スル經費ニ關スル法律、簡易生命保險及郵便年金ノ現業事務ニ關スル勅令施行セラル。

簡易生命保險及郵便年金事業ノ厚生省移管ニ伴ヒ簡易生命保險令、郵便年金令、簡易生命保險審査會規程、簡易生命保險特別會計規則、郵便年金特別會計規則、簡易生命保險積立金運用規則、郵便年金積立金運用規則及勤勉手當給與令中改正、簡易生命保險規則、簡易生命保險團體特別取扱規則簡易生命保險北支事變特別取扱規則、郵便年金規則、郵便年金北支事變特別取扱規則、簡易生命保險審査會規程施行細則、簡易生命保險積立金貸付規則及簡易生命保險積立金短期貸付ニ關スル件中改正並ニ之ニ伴フ簡易生命保險取扱規程、簡易生命保險團體特別取扱規程及郵便年金取扱規程中ノ改正ヲ爲シ十一日ヨリ實施ス。

簡易保險健康相談所事務ノ新省移管ニ伴ヒ新ニ簡易保險健康相談所取扱規程ヲ制定ス。

簡易保險健康相談所規程ヲ制定シ健康相談所長ノ職制ヲ定ム。

簡易保險健康相談所ニ於テ徵收ノ使用料ヲ各廳歳入金扱トスルコトトシ大藏省令及遞信省令ヲ一部改正セラル。

簡易保險健康相談所支那事變特別取扱規程ヲ制定シ、應召又ハ出動シタル被保險者遺家族ニ對シ當分ノ內健康相談又ハ診療ノ無料取扱ヲ爲スコトトス。

三　月、保險金額ノ最高制限四百五十圓ハ最近ノ社會經濟狀勢ニ鑑ミ少額ニ失スルヲ以テ之カ改正法律案ヲ第七十三回帝國議會ニ提出シ其ノ協贊ヲ得。

簡易生命保險法中改正法律ヲ公布シ保險金額最高制限四百五十圓ヲ七百圓ニ改ム。

四　月、簡易生命保險積立金ノ管理カ遞信大臣ヨリ厚生大臣ニ移リタル結果積立金ノ公共貸付中從來遞信局長ニ委任セラレ其ノ專決施行ニ屬シ居リタル貸付ハ自然廢止トナリタルヲ以テ、遞信局長專決施行範圍タリシ地方自治團體ニ對スル小學校、青年學校、傳染病院、道路及市町村廳舍ノ五事業ニ付三萬圓以內ノ貸付決定ヲ保險院簡易保險局長ノ權限ニ委任セラル。

簡易生命保險積立金ノ自作農創設維持資金ニ對スル貸付ニ關シ「市町村及其ノ他ノ法人カ一時經過的ニ土地ヲ購入スルモノ」ヲモ認ムルコトトス。

又職業紹介法ノ改正ニ依リ職業紹介事業國營實施ニ伴ヒ公設職業紹介所ヲ積立金貸付目的中ヨリ削除ス。

七　月、保險院分課規程ヲ改正シ福岡、仙臺兩支局ニ於ケル運用課、福祉課ヲ統合シ本局同樣之ヲ地方課ト改ム。

八　月、簡易生命保險法中改正法律（保險金額最高制限改正ノ件）ノ施行期日ヲ十月一日ト定メ之ト共ニ簡易生命保險令、簡易生命保險規則、簡易生命保險團體特別取扱規則、簡易生命保險取扱規程、簡易生命保險團體特別取扱規程及保險申込書樣式中ヲ改正シ十月一日ヨリ之ヲ施行ス、主ナル改正事項次ノ如シ。

1. 保險期間ノ種類中十五年滿期、二十年滿期、三十年滿期及四十年滿期ノ四種ヲ存置シ十年滿期二十五年滿期及三十五年滿期ノ三種ヲ廢止シ尙從前ノ契約ニシテ新法施行後契約ノ變更ヲ請求シタル場合ニ於ケル種類モ亦新法ノ認ムル四種類ニ限定ス
2. 小兒保險ノ最低加入年齡三歳ヲ一歳ニ引下ク
3. 小兒保險ノ保險契約者タリ得ル父母、祖父母、兄姉ノ資格ニ關スル制限ヲ撤廢シ小兒ノ父母祖父母、兄姉ハ其ノ實繼ヲ問ハス保險契約者タリ得ルコトニ改定ス
4. 終身保險及養老保險ノ保險料計算ノ基礎ヲ改正シ從來ノ內閣統計局第二回生命表（男子死亡率）ノ二割增ニ代ヘテ昭和五年四月ヨリ昭和十年三月ニ至ル五年間ノ簡易生命保險經驗生命表（男女合併）ヲ採用ス
5. 小兒保險ノ被保險者カ三歳未滿ニテ死亡シタル場合ニ支拂フヘキ保險金額ヲ五十圓ニ制限
6. 保險料拂込期間ノ種類中二十年間及全保險期間ノ二種類ヲ存置シ十年間及十五年間ノ二種類ヲ廢止ス、尙從前ノ契約ニシテ新法施行後契約ノ變更ヲ請求シタル場合ニ於ケル種類モ亦新法ノ認ムル二種類ニ限定ス
7. 保險金、還付金局待拂手續ヲ保險金即時拂ニ於ケルト同樣ノ手續ニ改定
8. 保險契約締結後一年內ノ變更ノ禁止
9. 保險料拂濟保險契約及保險金減額變更ノ最低保險金額十圓ヲ三十圓ニ引上ク
10. 終身保險及養老保險ノ料率改正ニ伴ヒ從來ノ長期還付金制ヲ改メ昭和十三年九月三十日以前ニ締結セラレタル保險契約ニ付テハ從前通リノ長期還付金ヲ還付スルコトトシ昭和十三年十月一日以降ニ締結セラレタル保險契約ニ付テハ今後ノ實績ニ依リ別ニ還付スヘキ額ヲ告示スルコトトス、尙從來ハ長期還付金ノ受取權ハ契約申込當時契約者ノ意思表示ニ依リ契約者ニ歸屬セシメタルモ將來ハ凡テ之ヲ保險金受取人ニ歸屬セシムルコトニ改定ス
11. 終身保險及養老保險ノ最低保險金額二十圓ヲ五十圓ニ引上ク、尙從前ノ契約ニシテ新法施行後契約ノ變更ヲ請求シタル場合ニ於ケル最低保險金額モ五十圓ニ制限ス
12. 小兒保險契約ニモ團體特別取扱ヲ開始シ成人保險同樣保險料ノ割引ヲナスコトトス
13. 從來團體特別取扱及保險料前納ニ依ル保險料ノ割引ハ第二回以降ノ保險料ニ限レルモ兩者共第一回保險料ヨリ割引キ得ルコトニ改定ス
14. 保險申込書ノ樣式中旣往並ニ現在症ノ告知欄ヲ改メ質問表制度ヲ採用シ保險契約者及被保險者ニ如何ナル事項カ告知スヘキ重要事項ナリヤヲ明示ス

簡易生命保險積立金ノ自作農創設維持資金貸付方針中一部ヲ改正シ支那事變ノ爲戰死（戰傷死及戰病死ヲ含ム）シタルモノノ遺族、戰傷ヲ受ケタル者又ハ其ノ家族ニシテ事變ニ關シ交付セラルル賜金ヲ以テ土地ヲ購入又ハ維持セントスル者ニ對シテハ一世帶ニ付一町步以內（北海道ニアリテハ五町步以內）ナルコトノ制限ヲ超ユルモ其ノ價格六千圓ヲ超エサルトキハ之ヲ認ムルコトトス

十　月、北支在留邦人ハ同方面ノ治安ノ回復ニ伴ヒ急激ニ增加シツツアルカ之等邦人ニシテ內地在住當時簡易生命保險ニ加入シ北支ニ轉住セル者約九千ヲ數ヘ然モ其ノ數ハ激增スルノ傾向ニアリテ之等ノ契約ニ對シ保險料ノ拂込、其ノ他保險金ノ支拂等各種ノ請求ニ就キ便宜取扱ノ要望並ニ新規ニ簡易保險ニ加入ヲ希望スル向亦尠カラサルヲ以テ保險院ニ於テハ北支ニ適當ナル取扱媒介機關ヲ設定シテ多數契約者ノ利便ヲ圖ルト共ニ逐日激增スル在支邦人ノ生活安定並ニ貯蓄奬勵ニ資スル爲、中華民國臨時政府郵政總局トノ間ニ本邦ノ簡易生命保險業務ニ關シテ同政府ニ右業務ノ取扱ヲ委託スルコトニ協定、十月一日ヨリ之ヲ實施ス。

尙之ニ伴ヒ簡易生命保險規則及同取扱規程中ヲ改正シ本邦簡易生命保險ノ業務取扱ヲ爲ス中華民國郵便局ノ告示ヲ爲シ福岡簡易保險支局ノ管轄區域ニ中華民國ヲ追加ス。

昭和十四年

四　月、簡易生命保險積立金貸付方針ヲ改正シ災害復舊土木事業及保健所ヲ獨立セル貸付目的トス。

簡易生命保險積立金及郵便年金積立金有價證券購入引受方針ヲ改正シ政府ニ於テ元利金ノ支拂ニ付保證ヲ爲シタル社債及債券並ニ滿洲拓植公社社債ヲ社債及債券ノ放資範圍ニ追加ス。

六　月、上海在住ノ帝國臣民ノ爲ニ簡易生命保險業務ニ關シ保險院ト上海居留民團間ニ協定ヲ結ヒ同民團ニ次ノ範圍ノ事務ヲ委託シ一日ヨリ實施ス。

1. 保險契約ノ申込書及復活申込書ノ受理
2. 保險料ノ受入及之ニ關聯スル諸屆書ノ受理
3. 保險金支拂請求書ノ受理

尙之ニ伴ヒ簡易生命保險規則及同取扱規程中ヲ改正ス。

七　月、蒙疆地域在住ノ帝國臣民ノ爲ニ簡易生命保險業務ニ關シ保險院ト蒙疆聯合委員會郵電總局間ニ協定ヲ結ヒ事務ノ取扱ヲ委託シ一日ヨリ實施ス、委託事務ノ範圍ハ郵便局ニ於テ取扱フ現業事務及其ノ直接管理ニ關スル事務トス。

九　月、郵便年金法改正ニ伴ヒ簡易生命保險審査會規程及同施行細則中並ニ簡易生命保險規則中ヲ改正シ一日ヨリ施行ス。

昭和十三年一月遞信厚生省令第一號郵便局ニ於ケル簡易生命保險及郵便年金ノ兩特別會計ノ現金受拂ニ關スル件中別表書式ヲ改正ス。

十　月、簡易生命保險北支事變特別取扱規則及同取扱規程中ヲ改正シ一日ヨリ之ヲ施行ス、主ナル改正事項次ノ如シ。

1. 簡易生命保險北支事變特別取扱規則ヲ簡易生命保險支那事變特別取扱規則ニ改稱
2. 應召又ハ出動シタル者ヲ被保險者トシテ契約ノ申込ヲ爲シ得ル第三者ノ資格制限ヲ撤廢ス
3. 拂込猶豫ヲ爲シタル契約ノ未拂保險料ノ分割拂込期間ノ改正
4. 應召又ハ出動中傳染病ニ因リ死亡シタル場合ニモ即時拂ヲ爲スコト
5. 保險料振替貸付額ノ制限ノ擴張

事業統計概說

I. 普及狀況

簡易生命保險事業ハ大正五年十月創始以來其ノ普及發達頗ル顯著ニシテ、能ク制度本來ノ主旨ニ副ヘルヲ觀ルヘシ。

即チ創業ヨリ二十二年六ケ月ヲ經過セル昭和十三年度末ニ於ケル現在契約高ハ實ニ件數 32,284,114 件、保險金額 5,300,960,730 圓ニシテ其ノ保險料月額 28,184,593 圓ニ達シ、之ヲ前年度末現在契約高ニ比スルニ件數 4,083,672 件、保險金額 1,104,826,557 圓、保險料月額 4,363,437 圓ノ飛躍的增加ヲ示セリ。而シテ前揭本年度末現在契約高ノ中、小兒保險契約ハ件數 5,508,818 件、保險金額 822,521,165 圓、保險料月額 4,062,946 圓ニシテ、本年度ニ於ケル純增加高ハ件數 1,243,455 件、保險金額 219,350,727 圓、保險料月額 1,019,578 圓ニ上リ、小兒保險制度實施以來僅ニ七年六ケ月間ニシテ斯カル成績ヲ示セルハ、成人保險ト共ニ其ノ普及ノ狀頗ル顯著ナリト云フヘシ。尙既往年度ニ於ケル事業增進ノ經過ニ關シテハ、第二表年度別事業成績一覽ノ計數ニ依リ之ヲ觀ルヲ得ヘシ。(第一表及第二表參照)

【地方別普及狀況】

地方別ニ年度末現在契約ノ普及狀況ヲ示セハ次表ノ如シ。(第七表參照)

地方別	件數	保險料	保險金額	件數ノ大サニ依ル順位	保險料ノ大サニ依ル順位	保險金額ノ大サニ依ル順位
		円	円			
東京都市遞信局	(688,928) 4,319,430	(576,139.1) 4,816,462.9	(117,037,845.6) 889,166,064.9	(5) 4	(3) 2	(3) 2
東京地方遞信局	(698,260) 4,462,038	(522,780.1) 3,817,755.4	(105,684,129.9) 705,433,976.4	(4) 3	(4) 3	(4) 4
名古屋遞信局	(845,181) 4,605,441	(616,590.7) 3,694,920.5	(124,522,776.2) 726,059,349.4	(2) 2	(2) 4	(2) 3
大阪遞信局	(1,078,948) 6,028,245	(808,067.7) 5,749,902.0	(159,481,713.7) 1,027,073,064.6	(1) 1	(1) 1	(1) 1
廣島遞信局	(583,827) 3,573,109	(411,938.6) 2,673,732.0	(84,700,013.5) 516,648,227.5	(6) 6	(6) 6	(6) 6
熊本遞信局	(701,150) 3,904,264	(494,453.9) 2,985,169.4	(100,534,288.2) 577,706,925.4	(3) 5	(5) 5	(5) 5
仙臺遞信局	(462,579) 2,780,888	(318,094.1) 2,039,371.3	(83,639,898.3) 379,211,104.2	(7) 7	(7) 7	(7) 7
札幌遞信局	(335,824) 1,654,727	(232,022.1) 1,280,307.8	(49,618,125.0) 270,556,823.7	(8) 8	(8) 8	(8) 8
內地計	(5,402,697) 31,328,142	(3,978,094.3) 27,057,621.3	(805,278,568.4) 5,091,855,536.1			
臺灣	(7,746) 522,679	(7,140.5) 675,581.5	(1,459,178.0) 123,745,539.8	(11) 9	(11) 9	(11) 9
樺太	(38,389) 140,834	(30,563.3) 167,222.0	(6,307,525.6) 30,222,974.7	(10) 11	(10) 11	(10) 11
南洋	(5,110) 23,540	(4,205.8) 29,648.0	(872,548.4) 5,228,668.0	(12) 12	(12) 12	(12) 12
關東州	(53,676) 266,985	(41,843.8) 252,248.7	(8,381,219.7) 49,463,457.2	(9) 10	(9) 10	(9) 10
滿洲國	(1,180) 1,856	(1,078.4) 2,114.7	(217,891.0) 412,651.2	(13) 13	(13) 13	(13) 13
中華民國	(20) 78	(20.0) 156.9	(4,134.0) 31,903.3	(14) 14	(14) 14	(14) 14
總計	(6,508,818) 32,284,114	(4,062,946.1) 28,184,593.1	(822,521,165.1) 5,300,960,730.3			

備考　括弧內ノ數字ハ小兒保險ノ契約高ヲ再揭セルモノナリ。

【人口千人當現在契約】

契約ノ普及狀況ニ就キテハ土地ノ廣狹、人口ノ多寡ニ依リ影響セラルルコト尠カラサルヲ以テ單ニ絕對數ノミニテ判定シ難シ、仍ツテ之カ現住人口（內閣統計局發表昭和十三年十月一日現在推計人口ト昭和十四年十月一日現在推計人口トノ和ノ二分ノ一）ニ對スル割合ヲ觀ルニ、人口千人當年度末現在契約高ハ次表ノ如シ。（第二十二表參照）

地方別	人口	人口千人當年度末現在契約件數	同上保險金額	件數割合ニ依ル順位	保險金割合ニ依ル順位
東京都市遞信局	9,020,450	478.85	98,572.25 円	3	1
東京地方遞信局	12,012,850	371.44	58,723.23	9	8
名古屋遞信局	9,476,950	485.96	76,613.19	2	4
大阪遞信局	13,433,800	448.74	76,454.40	5	5
廣島遞信局	7,660,150	466.45	67,446.23	4	7
熊本遞信局	10,435,950	374.12	55,357.39	8	9
仙臺遞信局	7,265,300	382.76	52,194.83	7	10
札幌遞信局	3,243,800	510.12	83,407.37	1	3
內地計	72,549,250	431.82	70,184.81		
臺灣	5,703,955	91.63	21,694.69	12	12
樺太	339,019	415.42	89,148.32	6	2
南洋	71,847	327.64	72,775.04	10	6
關東州	1,733,106	155.12	28,778.45	11	11
滿洲國					
中華民國	—	—	—		
總計	80,397,177	401.56	65,934.66		

即チ本年度ニ於ケル全國平均普及割合ハ402件ニシテ、之ヲ前年度ノ356件ニ比較スルニ46件ノ增加ヲ示セリ。更ニ之ヲ府縣別ニ觀察スルニ、石川ノ559件第一位ヲ占メ、福井ノ553件、京都ノ552件各之ニ次キ、此ノ外500件以上ヲ占ムルモノハ三重、富山、香川ナリ。尙普及割合ノ最モ低キハ沖繩ノ199件ニシテ、鹿兒島ノ302件之ニ次ケリ。（第二十二表及第二圖參照）

【年齡別人口千人當現在契約】

現在契約件數ノ地方別普及割合ニ關シテハ以上ニ於テ其ノ大勢ヲ觀察シタルカ、簡易生命保險ハ其ノ加入年齡ニ一定ノ制限アルヲ以テ更ニ之ヲ年齡別ニ區分シテ普及狀況ヲ觀察スレハ其ノ狀勢ヲ一層明瞭ナラシムルヲ得ヘシ。

仍ツテ本年度末現在契約件數ヲ現在年齡別人口（昭和十年十月一日施行國勢調査ノ人口ニ基キ推算セル昭和十四年三月末日現在ニ於ケル年齡別人口ー詳細第二十一表備考參照）千人當ニ就キテ保險種類別ニ觀察スルニ次ノ如シ。（第二十一表參照）

先ツ成人保險ニ在リテハ、被保險者ノ加入年齡範圍ハ滿十二歲以上六十歲以下（簡易生命保險令第五條參照）ナルカ、本年度末現在ニ於ケル被保險者ノ現在年齡範圍ハ滿十二歲以上八十三歲未滿ナリ。今是等年齡範圍ニ於ケル加入狀況ヲ觀ルニ、滿十二歲ヨリ三十一歲迄ハ大體年齡ノ進ムニ從ヒ加入割合モ次第ニ增加シ、二十四歲以上四十六歲迄ノ間ニ在リテハ其ノ加入割合ハ人口ノ五割八分乃至七割ヲ占メ、加入割合最モ

多ク、又四十七歲以上六十一歲迄ノ間ニ於テモ五割以上ヲ保有セリ。之ヲ要スルニ成人保險ニ在リテハ二十歲以上六十歲以下ノ年齡階級ハ人口ノ半數以上ノ加入件數ヲ擁スルモ、十二歲以上二十歲以下ノ年齡階級ニ於テハ未加入者多シ。（第三圖參照）

而シテ之ヲ終身保險及養老保險ノ別ニ觀ルトキハ著シク其ノ傾向ヲ異ニセリ。即チ終身保險ニ在リテハ、十二歲以後年齡ノ進ムニ從ヒ契約割合概シテ增加ノ傾向ヲ辿リ、五十九歲ニ於テ最高割合ヲ示セルモ養老保險ニ在リテハ、二十三歲乃至四十歲ニ於テ契約割合著シク增加シ、二十九歲ニ於テ最高割合ヲ示セリ。（第三圖參照）

以上ノ人口千人當件數割合ヲ終身保險、養老保險ノ別ニ年齡五歲置キニ示セハ次表ノ如シ。

保險種類	十五歲	二十歲	二十五歲	三十歲	三十五歲	四十歲	四十五歲	五十歲	五十五歲	六十歲	六十五歲	七十歲	合計
終身保險	7.32	17.04	33.22	50.32	78.65	110.42	160.90	258.95	393.07	457.20	298.63	177.65	107.38
養老保險	197.71	408.17	584.25	608.13	618.43	558.91	419.57	316.81	208.58	105.43	40.87	6.26	369.33
合計	205.03	425.21	617.47	658.45	697.08	669.33	580.47	575.76	601.65	562.63	339.50	183.91	476.71

次ニ小兒保險ニ就キテ觀察スルニ、五歲乃至十一歲ノ間ニ於テ契約割合最モ多ク、其ノ後ハ年齡ノ進ムニ從ヒ減少ス。（第二十一表及第三圖參照）

【保險種類別】

年度末現在契約高ヲ保險種類別ニ觀察スルニ、終身保險ハ件數6,031,284件、保險金額984,923,136圓、養老保險ハ件數20,744,012件、保險金額3,493,516,429圓、小兒保險ハ件數5,508,818件、保險金額822,521,165圓ニシテ、總高ニ對シ終身保險ハ件數1割8分7厘、保險金額1割8分6厘、養老保險ハ件數6割4分2厘、保險金額6割5分9厘、小兒保險ハ件數1割7分1厘、保險金額1割5分5厘ヲ占ム。（第四表及第十五表（イ）參照）

是等契約ヲ保險期間別及保險料拂込期間別ニ觀察スレハ次ノ如シ。

一、保險期間別

年度末現在契約件數ヲ保險期間別ニ觀察スルニ次表ニ示ス如ク、養老保險ニ在リテハ二十年滿期最モ多ク全件數ノ5割2分5厘ヲ占メ、之ニ次クハ十五年滿期ノ1割9分6厘、十年滿期ノ1割6分2厘ニシテ其ノ他ノモノハ三十年滿期、二十五年滿期、四十年滿期、三十五年滿期ノ順位ナリ。尙本年度ニ於ケル增加狀況ハ二十年滿期最モ多ク總增加件數ノ4割9分9厘ヲ占メ、之ニ次クハ三十年滿期ノ2割1分3厘、十五年滿期ノ1割9分6厘ニシテ其ノ他ノモノハ極メテ低率ナリ。

但シ前記ノ保險期間ノ中十年滿期、二十五年滿期及三十五年滿期ハ昭和十三年十月一日以降廢止セラレタルモノナルヲ以テ、之カ年度末現在契約ハ將來逐年減少スヘキモノナリ。

種別	十年滿期	十五年滿期	二十年滿期	二十五年滿期	三十年滿期	三十五年滿期	四十年滿期	合計
昭和十三年度末現在契約件數	3,357,202	4,068,356	10,885,240	642,627	1,131,102	147,352	512,133	20,744,012
同上百分比	% 16.18	% 19.61	% 52.48	% 3.10	% 5.45	% .71	% 2.47	% 100.00
本年度ニ於ケル增加件數	△214,485	453,782	1,153,375	179,925	491,777	35,187	212,918	2,312,479
同上百分比	△ % 9.28	% 19.62	% 49.88	% 7.78	% 21.27	% 1.52	% 9.21	% 100.00

次ニ小兒保險ニ在リテハ十五年滿期及二十年滿期ノ二種ニ過キサルカ、十五年滿期大部分ヲ占メ、總件數ノ實ニ8割6分3厘ニ當リ、二十年滿期ハ僅カニ1割3分7厘ニ過キス。(第十五表(ニ)參照)

二、保險料拂込期間別

成人保險ノ年度末現在契約件數ヲ保險料拂込期間別ニ觀ルニ、終身保險ニ於テハ終身拂込最モ多ク全件數ノ7割4分7厘ヲ占メ、之ニ次クハ十年拂込ノ1割5分2厘、二十年拂込ノ6分8厘ニシテ、最モ少キハ十五年拂込ノ3分3厘ナリ。

次ニ養老保險ニ於テハ全期拂込ノモノ最モ多ク全件數ノ7割1分6厘ヲ占メ、十年拂込ノ2割6分9厘之ニ次キ、二十年拂込ノモノ最モ少ク僅ニ1分5厘ヲ示スニ過キス。(第十五表(ハ)參照) 次表ハ以上ノ狀勢及本年度ニ於ケル增加狀況ヲ拂込期間別ニ示セルモノナリ。

但シ前記ノ保險料拂込期間ノ中終身保險ノ十年拂込及十五年拂込、養老保險ノ十年拂込ハ昭和十三年十月一日以降廢止セラレタルモノナルヲ以テ之カ年度末現在契約ハ將來逐年減少スヘキモノナリ。

種別	終身保險					養老保險			
	終身拂込	十年拂込	十五年拂込	二十年拂込	合計	十年拂込	二十年拂込	全期拂込	合計
昭和十三年度末現在契約件數	4,506,722	919,032	196,786	408,744	6,031,284	5,572,989	312,968	14,858,055	20,744,012
同上百分比	% 74.72	% 15.24	% 3.26	% 6.78	% 100.00	% 26.86	% 1.51	% 71.63	% 100.00
本年度ニ於ケル增加件數	473,272	△13,091	5,881	61,676	527,738	△105,653	125,599	2,292,533	2,312,479
同上百分比	% 89.68	% △ 2.48	% 1.11	% 11.69	% 100.00	% △ 4.57	% 5.43	% 99.14	% 100.00

【保險金額別】

年度末現在契約件數ヲ保險金額別ニ觀察スレハ次ノ如シ。

成人保險ニ在リテハ百圓以下ノ契約最モ多ク總件數ノ3割4分6厘ヲ占メ、二百圓以下ノ3割3分6厘、三百圓以下ノ1割7分5厘各之ニ次キ、其ノ他ノモノハ五百圓以下、四百圓以下、七百圓以下、六百圓以下ノ順位ナリ。(第五表及第十五表(ヘ)參照)

次表ハ以上ノ狀勢ト共ニ本年度ニ於ケル增加狀況ヲ保險金額別ニ示セルモノナリ。

種別	百圓以下	二百圓以下	三百圓以下	四百圓以下	五百圓以下	六百圓以下	七百圓以下	合計
昭和十三年度末現在契約件數	9,251,081	9,006,264	4,677,714	1,492,875	2,066,021	87,777	193,564	26,775,296
同上百分比	% 34.55	% 33.64	% 17.47	% 5.57	% 7.72	% .33	% .72	% 100.00
本年度ニ於ケル增加件數	△142,844	720,956	1,190,221	365,943	424,600	87,777	193,564	2,840,217
同上百分比	% △ 5.03	% 25.38	% 41.91	% 12.88	% 14.95	% 3.09	% 6.82	% 100.00

次ニ小兒保險ニ在リテハ次表ニ示ス如ク百圓以下ノモノ最モ多ク總件數ニ對シ4割3分9厘ヲ占メ、二百圓以下ノ4割9厘之ニ次キ、其ノ他ノモノハ僅少ニシテ三百圓以下ノ8分2厘、百五十圓以下ノ7分1厘ノ割合ナリ。(第五表參照) 尙小兒保險ニ於テハ保險金額表上二百圓超過二百六十圓未滿ノ契約締結セラルルコトナキヲ以テ二百五十圓以下ノ階級ニ相當スルモノナシ。(附錄第四表參照)

種別	百圓以下	百五十圓以下	二百圓以下	二百五十圓以下	三百圓以下	合計
昭和十三年度末現在契約件數	2,415,435	389,184	2,251,768	—	452,431	5,508,818
同上百分比	% 43.85	% 7.06	% 40.88	—	% 8.21	% 100.00
本年度ニ於ケル增加件數	285,757	175,175	543,668	—	238,855	1,243,455
同上百分比	% 22.98	% 14.09	% 43.72	—	% 19.21	% 100.00

【保險料額別】

年度末現在契約件數ヲ保險料額別ニ觀察スレハ次ノ如シ。成人保險ニ在リテハ五十錢以下ノ契約最モ多ク總件數ニ對シ4割5分ニ當リ、一圓以下ノ3割6分5厘第二位ヲ占メ、一圓五十錢以下、二圓以下ノ契約各之ニ次キ其ノ他ノモノハ低率ナリ。尙本年度ニ於ケル增加狀況ヲ觀ルニ、次表ニ示ス如ク一圓以下ニ於テ著シキ增加ヲ示シ總增加件數ノ5割5分8厘ヲ占メ、次テ一圓五十錢以下ハ1割5分7厘、五十錢以下ハ1割2分4厘、二圓以下ハ1割7厘ナリ。即チ增加契約ノ過半ハ一圓以下ノ階級ノ契約ナリ。然レトモ一圓ヲ超ユル契約ノ增加件數ヲ合計シ其ノ割合ヲ求ムレハ3割1分8厘ニシテ、之ヲ前年度ノ2割4分5厘ニ比スレハ、7分3厘ノ增加ヲ示シ高額保險料ノ契約カ漸次增加シツツアルヲ觀ル。(第六表及第十五表(ホ)參照)

保險料額別	昭和十三年度末現在契約件數	同上百分比	本年度ニ於ケル增加件數	同上百分比
五十錢以下	12,047,869	% 45.00	352,322	% 12.40
一圓以下	9,761,264	36.46	1,585,459	55.82
一圓五十錢以下	1,855,787	6.93	446,304	15.71
二圓以下	1,649,543	6.16	304,676	10.73
三圓以下	912,112	3.41	124,359	4.38
四圓以下	278,144	1.04	23,594	.83
五圓以下	116,466	.43	△ 1,001	△ .03
五圓超過	2,712	.01	△ 110	△ 0
料済	151,399	.56	4,514	.16
合計	26,775,296	100.00	2,840,217	100.00

備考　本表保險料額別中料済トアルハ保險料拂済契約ニ變更セルモノナリ。

次ニ小兒保險ニ就キテ觀ルニ、次表ニ示ス如ク一圓ノモノ最モ多ク總件數ニ對シ4割8分5厘ニ當リ、五十錢ノモノ之ニ次キテ4割3分2厘ヲ占メ、七十錢ノモノハ最モ少ク3分1厘ニ過キス。(第六表及第十五表(ニ)參照) 尙本年度ニ於ケル增加件數ハ一圓ノモノ依然最モ多ク總增加件數ノ6割1分ヲ占ム。

種別	三十錢	五十錢	七十錢	一圓	料済	合計
昭和十三年度末現在契約件數	272,678	2,378,289	172,276	2,671,405	14,170	5,508,818
同上百分比	% 4.95	% 43.17	% 3.13	% 48.49	% .26	% 100.00
本年度ニ於ケル增加件數	10,485	362,349	110,177	758,134	2,310	1,243,455
同上百分比	% .84	% 29.14	% 8.86	% 60.97	% .19	% 100.00

備考　本表保險料額別中料済トアルハ保險料拂済契約ニ變更セルモノナリ。

【平均保險料及平均保險金額】

年度末現在契約ノ平均保險料及平均保險金額ヲ觀察スルニ、次表ニ示ス如ク平均保險料ハ 87 錢3厘、平均保險金額ハ 164 圓 20 錢ニシテ、之ヲ前年度ノ平均保險料 84 錢 5 厘、平均保險金額148圓 80 錢ニ比スレハ、保險料ニ於テハ 2 錢 8 厘、保險金額ニ於テハ 15 圓 40 錢ノ增加ヲ示セリ。(第一表參照)

年度別	平均保險料				平均保險金額			
	終身	養老	小兒	合計	終身	養老	小兒	合計
昭和十三年度	円 .743	円 .947	円 .738	円 .873	円 163.3	円 168.4	円 149.3	円 164.2
昭和十二年度	.704	.917	.714	.845	151.2	149.8	141.4	148.8
比較增減	.039	.030	.024	.028	12.1	18.6	7.9	15.4

【男女別】

年度末現在契約件數ヲ被保險者ノ性別ニ觀察スルニ、男子ハ 17,639,909 件、女子ハ 14,644,205 件ニシテ男子ハ5割4分6厘、女子ハ4割5分4厘ヲ占ム。尙本年度ニ於ケル增加件數割合ヲ觀ルニ男子ハ5割6分4厘、女子ハ4割3分6厘ナリ。

次ニ小兒保險ノミニ就キテ觀ルニ、男子ハ5割2分2厘、女子ハ4割7分8厘ニシテ男子ノ加入割合稍高シ。(第一表及第十五表(ロ)參照)

【契約增加】

以上ハ本年度末現在契約ニ就キ其ノ大要ヲ述ヘタルモノナルカ、更ニ創業以來ノ契約增加ノ趨勢ヲ觀ルニ逐年增加ノ狀況目覺シク、先ツ件數ニ在リテハ初年度即チ創業六ケ月ヲ經過セル大正五年度末ニ於ケル現在數ハ二十六萬二千件ニ滿タサリシカ、十年六ケ月後ノ昭和元年度末ニ至リ一千萬件ヲ超エ、更ニ七年後ノ昭和八年度末ニ於テ二千萬件ヲ突破シ、引續キ著シキ增加率ヲ示シツツ四年五ケ月後ノ昭和十三年八月末ニ至リ三千萬件ヲ突破シ、本年度末ニ於テ三千二百二十八萬件ヲ算スルニ至レリ。次ニ保險金額ニ就キテ觀ルニ大正十年度迄ハ大體ニ於テ件數ノ增加ト比例シテ良好ナル成績ヲ收メ創業後五年六ケ月ノ大正十年度末ニ於テ三億二千七百萬圓ニ達シタルカ、大正十一年九月從來ノ最高保險金二百五十圓ヲ三百五十圓ニ引上ケラルルヤ俄然著シキ騰勢ヲ示シ、四年後ノ大正十四年度末ニ於テ七億二千七百萬圓ヲ加ヘテ十億五千四百萬圓ニ達セリ。更ニ大正十五年五月最高保險金三百五十圓ヲ四百五十圓ニ引上ケラルルヤ加速度的ニ累增シ、五年後ノ昭和五年度末ニ於テ二十一億百萬圓ニ昇リ、次イテ昭和六年十月小兒保險ノ實施ヲ見ルニ及ヒ更ニ累增シ、四年後ノ昭和九年度末ニ於テ二十九億二千八百萬圓ニ達シ三十億圓ニ迫リタルカ、其ノ後騰勢益々顯著トナリ、昭和十年度以降二年七ケ月間ニ十一億二千六百萬圓ヲ加ヘ昭和十二年十月末ニ於テ四十億圓ヲ突破セリ。爾來騰勢日ヲ逐フテ頓ニ顯著トナリ、昭和十三年十月最高保險金四百五十圓ヲ七百圓ニ引上ケ、小兒保險ノ最低加入年齡從來ノ三歲ヲ一歲ニ引下ケラルルヤ更ニ昇騰ヲ加ヘ、僅々一年一ケ月後ノ昭和十三年十一月末ニ至リ遂ニ五十億圓ヲ突破セリ。斯クテ本年度末ニ於テハ實ニ五十三億百萬圓ニ達セリ。即チ創業後二十二年六ケ月ニシテ斯カル好成績ヲ擧ケ得タルハ實ニ驚異ニ値スルモノト云フヲ得ヘシ。(第二表、第三表及第二圖(イ)參照)

II. 新契約狀況

【新契約高】

本年度ニ於ケル新契約高ハ成人保險ニ在リテハ件數 4,002,008 件、保險金額 1,078,939,655 圓、小兒保險ニ在リテハ件數 1,310,177 件、保險金額 230,000,034 圓ニシテ、前年度ニ比シ實ニ成人保險ニ在リテハ件數 1,148,904 件、保險金額 447,782,517 圓、小兒保險ニ在リテハ件數 565,953 件、保險金額 112,583,283 圓ノ著增ヲ示セリ。之ヲ保險種類別ニ示セハ次表ノ如シ。(第一表參照)

年度別	終身保險		養老保險		小兒保險		合計	
	件數	保險金額	件數	保險金額	件數	保險金額	件數	保險金額
昭和十三年度	765,335	円 194,703,770.6	3,236,673	円 881,235,884.6	1,310,177	円 230,000,034.0	5,312,185	円 1,308,939,689.2
昭和十二年度	552,935	114,259,742.5	2,300,169	516,897,396.0	744,224	117,416,751.0	3,597,328	748,573,889.5
比較增減	212,400	80,444,028.1	936,504	367,338,488.6	565,953	112,583,283.0	1,714,857	560,365,799.7

【月別新契約高】

本年度新契約件數ヲ月別ニ觀察スレハ、保險金額最高制限ノ引上及小兒保險加入年齡擴張實施ノ月ニ當ル十月ニ於テ最モ多ク實ニ 824,377 件ニシテ創業以來未曾有ノ數ヲ示シ、四月ノ 668,681 件、五月ノ 596,039 件、六月ノ 514,508 件、十一月ノ 498,934 件各之ニ次キ、最モ少キハ昭和十四年三月ノ 217,079 件ナリ。而シテ其ノ他ノ各月ハ 290,000 件乃至 410,000 件ノ間ヲ上下セリ。(第三表參照)

【契約年齡別新契約】

本年度新契約件數ヲ契約年齡別(成人保險ハ五歲階級別、小兒保險ハ各歲別)ニ觀察スルニ、次表ニ示ス如ク成人保險ニ在リテハ二十五歲以下最モ多ク總件數ノ1割9分2厘ヲ占メ、之ニ次クハ二十歲以下ノ1割6分2厘ニシテ、續イテ三十歲以下、十五歲以下ノ順位ナリ。尙三十五歲以下乃至六十歲以下ノ階級ニ於テハ1割ヲ占ムルモノナク年齡階級ノ高マルニ從ヒ順次其ノ割合ヲ減少セリ。(第八表(イ)參照)

	契約年齡別	新契約件數			同上百分比			同上順位		
		男	女	計	男	女	計	男	女	計
成人保險	十五歲以下	267,325	156,883	424,208	% 11.49	% 9.37	% 10.60	4	5	4
	二十歲以下	424,120	225,062	649,182	18.23	13.44	16.22	2	3	2
	二十五歲以下	466,738	301,853	768,591	20.06	18.02	19.21	1	1	1
	三十歲以下	313,490	249,305	562,785	13.47	14.89	14.06	3	2	3
	三十五歲以下	226,669	172,411	399,080	9.74	10.29	9.97	5	4	5
	四十歲以下	183,464	139,157	322,621	7.88	8.31	8.06	6	6	6
	四十五歲以下	144,081	124,298	268,379	6.19	7.42	6.71	7	7	7
	五十歲以下	120,972	113,432	234,404	5.20	6.77	5.86	8	8	8
	五十五歲以下	98,712	102,682	201,394	4.24	6.13	5.03	9	9	9
	六十歲以下	81,540	89,824	171,364	3.50	5.36	4.28	10	10	10
	合計	2,327,101	1,674,907	4,002,008	100.00	100.00	100.00			

次ニ小兒保險ニ就キテ觀ルニ、三歲ノモノ最モ多ク總件數ノ2割5分5厘ヲ占メ、二歲ノ1割5分2厘之

ニ次キ、續イテ四歳ノ1割3分8厘、五歳ノ9分3厘、一歳ノ8分9厘ニシテ、以下ハ年齢ノ進ムニ從ヒ減少ヲ示セリ。(第八表(ロ)參照)

小兒保險	種別	一歳	二歳	三歳	四歳	五歳	六歳	七歳	八歳	九歳	十歳	十一歳	十二歳	合計
	昭和十三年度新契約件數	116,678	198,672	333,973	181,151	121,931	98,896	75,144	56,029	45,986	38,439	32,188	11,290	1,310,177
	同上百分比	% 8.91	% 15.16	% 25.48	% 13.83	% 9.30	% 7.55	% 5.73	% 4.28	% 3.51	% 2.93	% 2.46	% .86	% 100.00

【新契約平均保險料及平均保險金額】

本年度新契約ノ平均保險料ハ1圓4錢8厘、平均保險金額ハ 246 圓40錢ナリ。之ヲ地方別ニ示セハ次表ノ如シ。(第十四表參照)

地方別	平均保險料			同上順位			平均保險金額			同上順位		
	成人	小兒	計	成人	小兒	計	成人	小兒	計	成人	小兒	計
	円	円	円				円	円	円			
東京都市遞信局	1.270	.896	1.185	6	4	5	311.4	191.9	294.1	3	2	2
東京地方遞信局	1.071	.812	1.010	11	10	11	237.2	171.7	221.8	12	11	12
名古屋遞信局	1.035	.849	1.022	10	5	9	303.4	181.6	270.9	4	5	3
大阪遞信局	1.151	.805	1.068	8	11	8	272.6	165.7	246.8	5	13	4
廣島遞信局	1.096	.792	1.017	9	12	10	257.1	177.5	243.7	7	8	5
熊本遞信局	1.055	.821	.994	12	8	12	255.8	177.9	235.4	8	7	8
仙臺遞信局	.981	.762	.927	13	13	13	227.1	162.6	211.0	14	14	14
札幌遞信局	.979	.741	.902	14	14	14	252.5	169.2	225.8	9	12	11
內地計	1.113	.818	1.039				270.5	175.5	246.7			
臺灣	1.370	.923	1.348	5	3	2	246.5	183.9	243.6	10	3	6
樺太	1.460	.847	1.276	3	6	3	269.1	181.0	242.6	6	6	7
南洋	1.372	.826	1.253	4	7	4	246.4	175.6	231.0	11	9	9
關東州	1.213	.813	1.096	7	9	7	230.0	174.0	213.6	13	10	13
滿洲國	1.636	.926	1.134	2	2	6	330.3	187.0	229.1	2	4	10
中華民國	2.360	1.000	2.012	1	1	1	478.8	205.7	409.0	1	1	1
總計	1.123	.819	1.048				269.6	175.5	246.4			

III. 死亡狀況

本年度ニ於ケル死亡數ハ件數 403,787 件、保險金額 63,651,022 圓ニシテ、之カ一件平均保險金額ハ157圓60錢ナリ。(第一表參照)

【死亡率】

本年度ニ於ケル死亡率ヲ觀察スルニ、件數率ハ .01326、保險金額率ハ .01332 ニシテ之ヲ成人保險及小兒保險ノ別ニ觀ルニ、成人保險ハ件數率 .01485、保險金額率 .01475、小兒保險ハ件數率 .00498、 保險金額率 .00515 ニシテ、小兒保險ノ死亡率ハ成人保險ニ比シ著シク低率ヲ示セリ。之レ小兒保險加入者ノ屬スル

年齢階級ノ一般死亡率カ成人保險ノ夫ニ比シ著シク低率ナルニ因ルモノナリ。(第十六表及附錄第一、第二表參照) 更ニ成人保險ノ死亡率ヲ終身保險及養老保險ノ別ニ觀察スルニ、終身保險ノ死亡率ハ養老保險ニ比シ常ニ高率ヲ示セリ。蓋シ終身保險ノ被保險者ニ比較的高年齢者多キト、弱體者カ同額ノ保險料ニ對シ保險金額ノ比較的高額ナル契約ヲ締結シ得ヘキ事情ヨリ終身保險ヲ選擇スル爲ナルヘシ。以上ノ狀勢ヲ前年度ニ比較スレハ次表ノ如シ。

年度別	終身保險		養老保險		計		小兒保險		合計	
	件數率	保險金額率	件數率	保險金額率	件數率	保險金額率	件數率	保險金額率	件數率	保險金額率
昭和十三年度	.02616	.02522	.01150	.01169	.01485	.01475	.00498	.00515	.01326	.01332
昭和十二年度	.02519	.02496	.01086	.01123	.01420	.01449	.00493	.00507	.01286	.01318
比較增減	.00097	.00026	.00064	.00046	.00065	.00026	.00005	.00008	.00040	.00014

【地方別死亡率】

本年度死亡率(件數率)ヲ地方別ニ觀察スルニ、次表ニ示ス如ク臺灣最モ高率ニシテ、名古屋遞信局之ニ次キ、大阪遞信局第三位ヲ占メ、其ノ他ノ地方ハ東京都市遞信局、熊本遞信局、廣島遞信局、東京地方遞信局、關東州、仙臺遞信局、札幌遞信局、滿洲國、樺太、南洋ノ順位ニ在リ。(第十六表參照)

地方別	昭和十三年度	昭和十二年度	比較增減	昭和十三年度順位	昭和十二年度順位
東京都市遞信局	.01364 (.00574)	.01307 (.00542)	.00057 (.00032)	4 (3)	4 (3)
東京地方遞信局	.01296 (.00525)	.01245 (.00478)	.00051 (.00047)	7 (5)	6 (8)
名古屋遞信局	.01427 (.00507)	.01368 (.00502)	.00059 (.00005)	2 (7)	2 (6)
大阪遞信局	.01367 (.00520)	.01312 (.00512)	.00055 (.00008)	3 (6)	3 (5)
廣島遞信局	.01343 (.00497)	.01235 (.00437)	.00108 (.00060)	6 (8)	7 (9)
熊本遞信局	.01364 (.00553)	.01258 (.00538)	.00106 (.00015)	5 (4)	5 (4)
仙臺遞信局	.01115 (.00287)	.01223 (.00385)	△.00108 (△.00098)	9 (12)	8 (10)
札幌遞信局	.00989 (.00362)	.01138 (.00484)	△.00149 (△.00122)	10 (10)	10 (7)
內地計	.01320 (.00497)	.01278 (.00492)	.00042 (.00005)		
臺灣	.01894 (.00354)	.01975 (.00311)	△.00081 (.00043)	1 (11)	1 (11)
樺太	.00950 (.00428)	.01061 (.00546)	△.00111 (△.00118)	12 (9)	11 (2)
南洋	.00376 (.00147)	.00332 (.00304)	.00044 (△.00157)	13 (13)	12 (12)
關東州	.01241 (.00604)	.01164 (.00556)	.00077 (.00048)	8 (2)	9 (1)
滿洲國	.00980 (.01248)	— (—)	.00980 (.01248)	11 (1)	
中華民國	— (—)				
總計	.01326 (.00498)	.01286 (.00493)	.00040 (.00005)		

備考 括弧內ノ數字ハ小兒保險ニ對スルモノヲ示ス。

更ニ死亡率ヲ府縣別ニ觀察スルニ、其ノ最モ高キハ福井ノ .01867 ニシテ石川、富山、島根之ニ次キテ高率ヲ示セリ。前記ノ外總平均 .01326 以上ノモノハ鳥取、滋賀、群馬、京都、新潟、三重、大分、山口、奈良、熊本、大阪、秋田、東京、鹿兒島、栃木、福岡、廣島、兵庫、沖繩、宮崎ノ三府十七縣ナリ。而シテ最モ低

率ナルモノハ岩手ノ .00952 ニシテ、高知、宮城、靜岡、青森、山梨、山形各之ニ次キ何レモ .01100 以下ヲ示セリ。(第十六表參照)

【生年別男女別死亡率】

本年度ニ於ケル成人保險及小兒保險ノ死亡率ヲ件數及保險金額ニ就キ男女別及年齡別ニ算出シ、之ヲ豫定死亡率及內閣統計局最近ノ發表ニ係ル國民死亡率(第六回生命表)ニ比較スルニ次ノ如シ。

成人保險ニ在リテハ保險金額ニ依ル死亡率ハ件數ニ依ル死亡率ニ比シ男女共ニ各年齡ヲ通シ高率ヲ示ス。如斯現象ハ既往年度ニ於テモ同樣ナルヲ觀ルモ之レ被保險者中比較的危險多キ者カ保險金額ノ高額ナル契約ヲ締結スル傾向アル爲ナリ。

次ニ實際死亡率ト豫定死亡率トヲ比較スルニ當リ、昭和十三年十月一日ニ於テ保險料計算ノ基礎タル豫定死亡率ノ改正アリタルヲ以テ、之カ觀察ハ同年九月三十日以前ト十月一日以降ノ締結ニ係ル契約ニ分離シテ行フノ要アリ。仍リテ先ツ昭和十三年九月三十日以前ニ締結セラレタル契約ノ件數率ニ就キ死亡率ノ狀況ヲ觀察スルニ、男子死亡率ニ在リテハ豫定死亡率ニ比較シ十四歲以上三十六歲迄ハ豫定ヲ超過シ、二十二歲前後ニ於テ其ノ超過最モ甚シ。而シテ三十七歲以上ハ略豫定以下ヲ示セリ。

女子ニ在リテハ二十三歲迄何レモ豫定ヲ超過シ、十六歲前後ニ於テ其ノ超過最モ甚シ。而シテ二十四歲以上ハ何レモ豫定ヨリ低ク、殊ニ四十歲以上ノ年齡ニ於テ甚シク低率ナリ。即チ男女共ニ二十歲前後ニ於テ高率ナルハ結核ニ因ル死亡率大ナルカ爲ナリ。尙男子ニ在リテハ昭和十一年度以前ト狀態ヲ異ニシ從來ハ二十歲前後ニ於テ甚シク豫定ヲ超過セシニ、昨年度ニ在リテハ二十三歲前後ニ於テ、本年度ニ在リテハ二十二歲前後ニ於テ最モ高率ヲ示セリ。又女子ノ四十歲以上ノ年齡ニ於テ豫定ヨリ著シク低率ナルハ、豫定死亡率ノ計算基礎カ內閣統計局第二表男子死亡率ノ二割增ナルニ基因スヘシ。(第十七表及第五圖(イ)參照)

次ニ國民死亡率(第六回生命表)ト比較スルニ、男女共ニ各年齡ヲ通シ殆ト國民死亡率ヲ超過シ、男子ニ在リテハ二十二歲前後ニ於テ、女子ニ在リテハ十六歲前後ニ於テ其ノ甚シキヲ觀ル。即チ以上ノ比較ニ於テモ豫定死亡率トノ比較ノ場合ト略同樣ノ傾向ヲ觀ルヲ得ヘシ。(第五圖(イ)參照)

昭和十三年十月一日以降ニ締結セラレタル成人保險ニ在リテハ之カ死亡率ハ同日以降昭和十四年三月末日迄ノ六ケ月間ノ經驗ニ依リ算出シタルヲ以テ、資料未タ甚タ少ク且觀察期間著シク短キ爲、斯カル死亡率ニ依リ判定ヲナスハ時期尙早ナルヲ以テ本年度ニ於テハ之カ觀察ハ省略ス。只保險金額ニ依ル死亡率ハ昭和十三年九月三十日以前締結ノ成人保險ニ於ケルト同シク件數ニ依ル死亡率ニ比シ男女共ニ各年齡ヲ通シ殆ト高率ヲ示スヲ觀ル。(第十七表及第五圖(ロ)參照)

小兒保險ニ在リテハ件數ニ依ル死亡率ト保險金額ニ依ル死亡率トヲ比較スルニ、男子ハ六歲迄ハ前者ニ於テ高ク七歲以上ハ後者稍高シ。女子ニ在リテハ三歲、四歲ヲ除キ七歲迄ハ何レモ後者高ク、八歲以上ニ於テ前者高率ナリ。

件數率ニ就キ男子及女子死亡率ヲ豫定死亡率ト比較スルニ、男子ニ在リテハ十五歲以上、女子ニ在リテハ十三歲以上ニ於テ各豫定ヲ超過スルモ、夫以下ノ年齡ニ在リテハ何レモ豫定以下ニ在ルヲ觀ル。(第十八表及第五圖(イ)參照)

次ニ國民死亡率ト比較スルニ、一歲及二歲ヲ除キ男女共ニ各年齡ヲ通シ國民死亡率ヲ超過シ、男子ハ四歲以上六歲迄ノ間、及十三歲以上年齡ノ進ムニ從ヒ其ノ超過著シク、女子モ亦略男子同樣ノ傾向アルヲ窺ヒ得ヘシ。(第五圖(イ)參照)

尙小兒保險ノ一歲及二歲ニ於ケル死亡率カ豫定死亡率及國民死亡率ニ比シ著シク低率ナルハ、當該年齡ニ於ケル契約締結ハ昭和十三年十月一日ヨリ開始セラレタルヲ以テ、之カ死亡率ハ同日以降昭和十四年三月末日迄ノ六ケ月間ノ經驗ニ依リ算出シタル爲ニシテ、昭和十三年十月一日以降締結ノ成人保險ノ死亡率ニ就キテ述ヘタルト同樣ノ理由ニ基クモノナリ。(第十八表及第五圖(イ)參照)

【年度別死亡率】

創業以來各年度ノ死亡率ヲ觀察スルニ、大正七年度ニ於テハ同年九月以來全國ニ猛威ヲ逞シウセル流行性感冒ニ因リ急激ナル增嵩ヲ觀タルモ大正八年度以降ハ、大正十二年度ニ於テ同年九月ニ起レル關東地方大震火災ノ爲ニ一時急增セル外各年度共大ナル變動無カリシカ、昭和十二年度ニ至リ支那事變勃發ノ爲ニ高率ヲ示スニ至リ、本年度ニ於テモ尙增昂ノ傾向ヲ觀ル。以上ハ成人保險ニ就キテ述ヘタルモノナルカ、小兒保險ニ在リテハ創業年度即チ昭和六年度ヨリ七、八、九年度ト高率ヲ示セルカ昭和十年度ヨリ稍下向ノ傾向ヲ觀ル。而シテ本年度ニ至リ稍上昇ヲ觀タルハ昭和十三年十月一日ヨリ最低加入年齡引下ニ伴ヒ、死亡率著シク高キ一歲及二歲ノ契約ノ締結多カリシニ因ル。(第四圖(イ)參照)

【死亡原因別死亡率】

一、成人保險

昭和十二年度中ニ於ケル成人保險ノ保險金額ニ依ル死亡率ヲ死亡原因別ニ觀ルニ、最モ高率ナルハ『全結核』ニシテ全死亡率ノ2割3分4厘ニ當リ、其ノ中『呼吸器ノ結核』ハ1割8分4厘ヲ占ム。次テ高率ナルハ老人性疾患タル『腦出血、腦栓塞及腦血栓』ノ1割1分、『癌及其ノ他ノ惡性腫瘍』ノ6分2厘、『肺炎』及『腎臟炎』ノ各5分6厘ナリ。(第十九表參照)

次ニ是等ト共ニ稍高率ナル主要死亡原因別死亡率ヲ契約經過年數別ニ調査スルニ次ノ如シ。

經過年數別 ＼ 死亡原因		全結核	呼吸器ノ結核(再揭)	癌及其ノ他ノ惡性腫瘍	腦出血、腦栓塞及腦血栓	肺炎	肋膜炎	腎臟炎	心臟ノ疾患	全死因
保險金額率	一年以內	.00401	.00311	.00067	.00093	.00063	.00045	.00055	.00059	.01482
	二年以內	.00477	.00375	.00077	.00123	.00081	.00054	.00073	.00078	.01528
	三年以內	.00410	.00320	.00079	.00140	.00079	.00047	.00074	.00078	.01456
	五年以內	.00386	.00304	.00085	.00162	.00093	.00048	.00083	.00081	.01523
	五年超過	.00263	.00209	.00107	.00200	.00084	.00033	.00093	.00083	.01419
	全死亡率	**.00341**	**.00269**	**.00091**	**.00161**	**.00081**	**.00041**	**.00081**	**.00078**	**.01460**
件數率ニ對スル保險金額率ノ割合	一年以內	1.152	1.160	.971	.892	1.050	1.125	.982	.967	1.114
	二年以內	1.158	1.165	.963	.969	1.110	1.125	1.014	1.013	1.075
	三年以內	1.085	1.096	.975	1.000	1.097	1.044	1.028	1.026	1.044
	五年以內	1.081	1.094	.988	1.032	1.163	1.091	1.078	1.052	1.053
	五年超過	1.069	1.077	.930	.917	1.012	1.000	.979	.954	.975
	全死亡率	**1.125**	**1.140**	**.919**	**.899**	**1.038**	**1.079**	**.964**	**.963**	**1.020**

前表ニ依リテ觀ルニ『呼吸器ノ結核』ハ件數率、保險金額率共五年以内ニ於テ著シク高率ニシテ經過年數ノ短キニ從ヒ其ノ甚シキヲ觀ル。又件數率ニ對スル保險金額率ノ割合ヲ觀ルニ各死因共概ネ保險金額率ハ件數率ヲ超過セルモ、特ニ結核ニ於テ顯著ナルハ逆選擇ノ結果ニシテ注目スヘキ現象ト云フヘシ。

次ニ死亡原因別死亡率ヲ年齢階級別ニ觀ルニ、年齢ノ低キニ從ヒ死亡率ノ增嵩スルモノト其ノ反對ノ傾向ヲ示スモノトノ二者アリ。前者ニ屬スルモノハ結核性疾患ニシテ特ニ『呼吸器ノ結核』ノ如キハ二十歲以下ニ於テ最モ高率ニシテ二十五歲以下、三十歲以下ノ順位ニ高率ヲ示シ、年齢ノ上昇ニ從ヒ低下ノ傾向ニ在リ。此ノ外死亡率ハ低率ナレトモ『其ノ他ノ結核』ニ此ノ傾向アルヲ觀ル。又後者ニ屬スルモノノ中腦出血、腦栓塞及腦血栓ニ在リテハ四十五歲以下ヨリ高率ヲ示シ、年齢ノ高キニ從ヒ上昇シ、九十歲以下ニ至リ最モ高率ヲ示セリ。又『癌及其ノ他ノ惡性腫瘍』ニ在リテモ四十五歲以下ヨリ俄然上昇シ、九十歲以下ニ於テ最モ高率ナリ。此ノ外『肺炎』『胃及十二指腸ノ潰瘍』『下痢、腸炎及腸潰瘍』及『腎臟炎』ニ於テモ此ノ傾向アルヲ觀ル。(第十九表參照)

二、小兒保險

小兒保險ノ死亡率ハ結核性疾患ヲ除キ概ネ五歲以下ニ於テ高ク、就中小兒性疾患トモ云フヘキ『肺炎』『下痢及腸炎』『腦膜炎』及『十種傳染病』ニ於テ高率ヲ示セリ。(第二十表參照)

IV. 滿期契約狀況

本年度ニ於テ保險期間ノ滿了トナリタル契約高ハ件數 404,546 件、保險金額 44,627,626 圓ニシテ、之カ一件平均保險金額ハ 110 圓 30 錢ナリ。之ヲ地方別ニ觀ルトキハ、大阪遞信局ノ 90,325 件最モ多ク、之ニ次クハ東京都市遞信局ノ 73,596 件、名古屋遞信局ノ 57,203 件、東京地方遞信局ノ 52,160 件、廣島遞信局ノ 45,262 件、熊本遞信局ノ 44,940 件、仙臺遞信局ノ 23,243 件、札幌遞信局ノ 11,370 件ニシテ、其ノ他ハ臺灣、關東州、樺太、南洋ノ順位ナリ。(第七表參照)

V. 解約失效狀況

本年度ニ於ケル解約失效數ハ件數 457,916 件、保險金額 81,663,609 圓ナリ。今解約及失效並ニ失效契約ノ復活狀況ヲ前年度ニ比較スレハ次表ノ如シ。(第一表參照)

年度別	解約		失效		解約失效合計		復活		失效契約ニ對スル復活契約ノ割合	
	件數	保險金額	件數	保險金額	件數	保險金額	件數	保險金額	件數	保險金額
		円		円		円		円		
昭和十三年度	(11,075) 160,542	(1,450,252.5) 22,809,358.1	(35 772) 297,374	(5.123.707.3) 58,854,250.5	(46,847) 457,916	(6,573,959.8) 81,663,608.6	(6,815) 45,906	(944,088.1) 7,311,451.8	(.191) .154	(.184) .124
昭和十二年度	(14.401) 188,992	(1.804,840.8) 24,979,971.7	(37,858) 308,285	(5,174,899.0) 53,820,746.0	(52,259) 497,277	(6 979,739.8) 78,800,717.7	(6 404) 46,622	(858,124.1) 7,074,405.1	(.169) .151	(.165) .131
比較增減	(△3,326) △ 28,450	(△354,588.3) △2,170,613.6	(△2,086) △ 10,911	(△51,191.7) 5,033,504.5)	(△5,412) △39,361	(△405,780.0) 2,862,890.9	(411) △ 716	(87,964.0) 237,046.7	(.022) .003	(.019) △.007

備考　括弧内ノ數字ハ小兒保險ヲ再揭セルモノナリ。

【解約失效率】

解約及失效ハ殆ント同一種類ノモノナルヲ以テ、之ヲ合併シ解約失效率ヲ算出スルニ、本年度ニ於ケル解約失效率ハ件數ニ於テハ .01514、保險金額ニ於テハ .01720 ナリ。之ヲ海外ノ簡易生命保險事業ニ於ケル解約失效率ニ比スレハ著シク低率ニシテ、成績頗ル良好ナリト云フヘシ。次ニ之ヲ保險種類別ニ觀ルニ、終身保險ハ件數率 .01269、保險金額率 .01462、養老保險ハ件數率 .01725、保險金額率 .01976、小兒保險ハ件數率 .00959、保險金額率 .00922 ニシテ、之ヲ解約失效率ノ大サヨリ觀ルトキハ養老保險、終身保險、小兒保險ノ順位ナリ。(第十六表參照)

次ニ解約失效率ノ趨勢ヲ按スルニ、昭和四年度以前數ケ年間ハ各年低下ノ一途ヲ辿リ頗ル順調ナル成績ヲ示シタルカ、昭和五年度ニ至リ財界不況ノ影響ヲ蒙リ、同年度ノ解約失效率ハ .08300 ニ及ヒ、前年度即チ昭和四年度ニ對シ 3 割 6 分ヲ增加シ、昭和六年度ニ於テハ昭和五年度ノ 1 割 5 分ヲ增加セル .09581 ニ達セリ。而シテ當局ニ於テハ夙ニ此ノ點ヲ憂慮シ、契約ノ維持ニ關シ種々ノ方策ヲ講シタル結果、昭和七年度ニ於テ解約數及失效數ノ著シキ減少ヲ來シ、解約失效率ハ .07663 ニ減少セリ。爾來年ヲ逐フテ低下ノ一途ヲ辿リ近年特ニ支那事變ニ伴フ貯蓄奬勵運動ノ結果ヲ反映シテ著シク低下シ、本年度ニ於テハ .01514 ノ低率ヲ示現スルニ至レリ。(第四圖(イ)參照)

昭和九年度以降本年度ニ至ル五ケ年間ノ解約失效率、復活率及復活控除ノ解約失效率ヲ揭ケ以上ノ狀勢ヲ示セハ次表ノ如シ。

種別	昭和十三年度	昭和十二年度	昭和十一年度	昭和十年度	昭和九年度
解約失效率	.01514	.01843	.02480	.02967	.03793
復活率	.00152	.00173	.00238	.00269	.00375
復活控除解約失效率	.01362	.01670	.02242	.02698	.03418

備考　復活率ハ年度始及年度末現在契約數ノ和ノ二分ノ一ヲ以テ復活數ヲ除シタルモノナリ。

【地方別解約失效率】

本年度ニ於ケル解約失效率ヲ件數ニ就キ地方別ニ觀察スルトキハ、次表ニ示ス如ク南洋最モ高率ニシテ、滿洲國之ニ次キ、最モ低キハ名古屋遞信局ナリ。而シテ其ノ他ノ地方ハ臺灣、關東州、樺太、熊本遞信局、東京都市遞信局、大阪遞信局、東京地方遞信局、仙臺遞信局、札幌遞信局、廣島遞信局ノ順位ナリ。次ニ小兒保險ノミニ就キテ之ヲ觀レハ、最モ高キハ臺灣ニシテ、滿洲國、南洋、關東州、樺太、大阪遞信局、熊本遞信局、仙臺遞信局、東京都市遞信局、札幌遞信局、廣島遞信局、東京地方遞信局各之ニ次キ、名古屋遞信局最モ低率ナリ。(第十六表參照)

地方別	昭和十三年度	昭和十二年度	比較增減	昭和十三年度順位	昭和十二年度順位
東京都市遞信局	.01580 (.00894)	.02322 (.01543)	△ .00742 (△.00649)	7 (9)	5 (6)
東京地方遞信局	.01508 (.00810)	.01795 (.01096)	△ .00287 (△.00286)	9 (12)	10 (10)
名古屋遞信局	.01167 (.00688)	.01295 (.00928)	△ .00128 (△.00240)	13 (13)	11 (12)
大阪遞信局	.01553 (.01147)	.02005 (.01638)	△ .00452 (△.00491)	8 (6)	6 (5)
廣島遞信局	.01204 (.00831)	.01246 (.00983)	△ .00042 (△.00152)	12 (11)	12 (11)
熊本遞信局	.01674 (.01087)	.01929 (.01445)	△ .00255 (△.00358)	6 (7)	8 (8)
仙臺遞信局	.01496 (.01071)	.01956 (.01497)	△ .00460 (△.00426)	10 (8)	7 (7)
札幌遞信局	.01372 (.00860)	.01818 (.01173)	△ .00446 (△.00313)	11 (10)	9 (9)
內地計	.01453 (.00932)	.01796 (.01302)	△ .00343 (△.00370)		
臺灣	.03640 (.03897)	.03017 (.02488)	.00623 (.01409)	3 (1)	3 (3)
樺太	.02535 (.01706)	.02827 (.01974)	△ .00292 (△.00268)	5 (5)	4 (4)
南洋	.06993 (.03699)	.07863 (.04416)	△ .00870 (△.00717)	1 (3)	1 (1)
關東州	.03631 (.02403)	.04308 (.03227)	△ .00677 (△.00824)	4 (4)	2 (2)
滿洲國	.04242 (.03892)	— (—)	.04242 (.03892)	2 (2)	
中華民國	— (—)				
總計	.01514 (.00959)	.01843 (.01331)	△ .00329 (△.00372)		

備考　括弧內ノ數字ハ小兒保險ニ對スルモノヲ示ス。

更ニ解約失效率ヲ府縣別ニ觀察スルニ、沖繩ノ .02264 最モ高率ニシテ、千葉ノ .01935、山梨ノ .01925、宮崎ノ .01910 各之ニ次キ、前記ノ外總平均 .01514 以上ヲ占ムルモノハ大阪、熊本、鹿兒島、茨城、福島、宮城、群馬、東京、福岡、大分、靜岡、長崎、德島ナリ。而シテ最モ低率ナルハ滋賀ノ .00865 ニシテ福井ノ .00910 之ニ次ケリ。(第十六表參照)

尙小兒保險ノミニ就キテ之ヲ觀ルニ、最モ高率ナルハ沖繩ノ .01656 ニシテ、大阪ノ .01286 之ニ次キ、最モ低キハ岐阜ノ .00515 ナリ。(第十六表參照)

VI. 拂込期間滿了契約狀況

本年度ニ於ケル保險料拂込期間滿了契約ハ件數 508,780 件、保險金額 59,465,921 圓ニシテ、之カ本年度末現在高ハ件數 2,460,795 件、保險金額 253,031,480 圓ナリ。而シテ其ノ平均保險金額ハ前者ニ在リテハ 116 圓 90 錢、後者ニ在リテハ 102 圓 80 錢ナリ。(第九表參照)

VII. 癈疾條項ヲ適用セル契約狀況

本年度ニ於ケル癈疾條項(簡易保險規則第二十二條ノ二)ノ適用ニ依リ保險料ノ免除ヲ爲シタル契約ハ件數 733 件、保險料月額 665 圓、保險金額 112,026 圓ニシテ昭和八年度以來著シキ增加ヲ示シツツアリ。而シテ之カ原因トシテハ昭和八年十一月保險規則中ノ一部改正ニ依ル癈疾承認適用範圍ノ擴張ニ伴ヒ、從來兩眼盲ノ癈疾承認ハ傷害ニ因ル場合ノミニ限リタルヲ疾病ニ因ル場合ニモ之ヲ及ホスニ至リタル結果ニシテ、是

等疾病ニ因ル兩眼盲ノ癈疾承認契約件數ハ全件數ノ 8 割 8分ニ當レリ。次ニ年度末現在高ヲ觀ルニ件數4,008 件、保險料月額 3,380 圓、保險金額 566,753 圓ナリ。之ヲ癈疾承認事由別ニ示セハ次ノ如シ。(第十表參照)

種別		新癈疾件數					年度末現在癈疾契約件數				
		兩手ヲ失ヘルモノ	兩足ヲ失ヘルモノ	一手一足ヲ失ヘルモノ	兩眼ヲ盲シタルモノ	計	兩手ヲ失ヘルモノ	兩足ヲ失ヘルモノ	一手一足ヲ失ヘルモノ	兩眼ヲ盲シタルモノ	計
終身保險	男	—	6	2	176	184	12	36	6	1,076	1,130
	女	—	—	—	255	255	1	4	1	1,342	1,348
養老保險	男	6	20	1	166	193	61	117	32	806	1,016
	女	—	—	—	95	95	1	9	2	479	491
小兒保險	男	—	—	—	4	4	1	1	—	13	15
	女	—	—	—	2	2	—	—	—	8	8
合計		6	26	3	698	733	76	167	41	3,724	4,008

尙本年度ニ於テ癈疾ヲ承認セル契約件數 733 件ヲ、傷害ニ因ルモノト疾病ニ因ルモノトニ區別セハ前者ハ 4 件、後者ハ 659 件ナリ。

VIII. 被保險者產業別狀況

簡易生命保險ノ被保險者產業別調査ハ年度末現在契約件數ニ就キ三年每ニ行フモノニシテ、最近ノ調査ハ第六回ニシテ、昭和十年度末ニ於テ行ヒタリ。而シテ之カ調査ノ方法ハ正式調査ニ依ラス、所謂抽出統計法ニ依レルモノニシテ、第十三表備考欄ニ揭載セルカ如シ。尙本調査ハ第四回調査迄ハ被保險者職業別ト稱シタルカ、昭和七年度ノ調査ヨリ被保險者產業別調査ト改稱スルト共ニ其ノ產業分類ハ內閣訓令第三號ニ準シタリ。

最近ノ調査ニ依ル結果ニ就キテ觀ルニ、被保險者產業(大分類)中最モ多キヲ占ムルハ『工業』ニシテ『農業』之ニ次キ、『商業』ハ第三位ニアリ。是等三者ハ既往ノ調査ニ於テモ其ノ年度ニヨリ之カ順位ニ前後アリト雖モ常ニ最モ多數ヲ占ムル所ナリ。次テ『公務、自由業』及『交通業』多數ヲ占メ、其ノ順位ハ每回ノ調査ニ於テ不變的ニ第四位及第五位ヲ保テリ。(第十三表(イ)參照)

以上ハ被保險者カ有業者ノ家族ニシテ實際ニ產業ニ從事セサルモノヲ其ノ世帶主ノ所屬產業ニ組入レ觀察シタルモノナルカ、一般國民ノ狀勢ト比較スルタメ更ニ是等ヲ無業者トシテ取扱ヒタル結果ノ國民人口ニ對スル割合ヲ示セハ次ノ如シ。

産業別	被保險者産業別加入件數（昭和十年度末現在）	同上百分比	産業別國民人口（昭和十一年三月末現在推計）	人口千人當加入件數
		%		
農業	2,761,000	11.92	15,293,918	180.53
水産業	185,000	.80	615,215	300.71
鑛業	124,000	.54	341,437	363.17
工業	2,923,000	12.62	6,359,548	459.62
商業	2,662,000	11.50	5,309,359	501.38
交通業	594,000	2.57	1,022,892	580.71
公務、自由業	1,654,000	7.14	2,170,208	762.14
家事	21,000	.09	868,182	24.19
其ノ他ノ産業	31,000	.13	76,389	405.82
無業	12,073,000	52.14	37,696,684	320.27
不明	127,000	.55	—	—
合計	23,155,000	100.00	69,753,832	331.95

備考 1. 産業別國民人口ハ昭和五年國勢調査産業別人口ヲ基トシテ推計シタルモノナリ。

2. 國勢調査ノ産業分類ハ各産業中ノ有業者ノミヲ計上シ、有業者ノ家族ニシテ業ヲ有セサル者ハ無業者トシテ取扱ヒタリ。

3. 被保險者産業分類ハ前記ノ國勢調査ニ於ケル分類法ニ準據セリ。

4. 被保險者産業別加入件數ハ國勢調査産業別國民人口トノ比較上內地ニ於テ契約シタルモノノミニ就キテ査調セリ。

前表ニヨリ觀察スルニ、産業別國民人口千人當被保險者ノ加入割合ハ『公務、自由業』ノ 762.1 件ヲ首位トシ、『交通業』ノ 580.7 件、『商業』ノ 501.4 件、『工業』ノ 459.6 件、『其ノ他ノ産業』ノ 405.8 件ノ順位ナリ。尙産業別中、多數ノ人口ヲ包容スル『無業』及『農業』ニ於テ其ノ普及率著シク低率ナルヲ觀ル。

XI. 收支計算並ニ積立金運用狀況

本事業創始以來二十二年六ケ月間ノ成績ニ依レハ其ノ資産狀態ハ頗ル良好ニシテ、一般會計ヨリ補助ヲ受ケタルハ、事業創始ノ初年タル大正五年度ノミナリ。本年度ニ於ケル收支計算ニ就キテ觀ルニ、收入ハ 356,034,475 圓ニシテ支出ハ 173,894,107 圓ナリ。而シテ其ノ差 182,140,368 圓ハ本年度ニ於テ積立金ニ編入セラレタルモノニシテ、本年度末ニ於ケル積立金ノ總額ハ 1,645,392,150 圓ナリ。（第二十三表及第六圖(イ)、(ロ)參照）

次ニ本年度末ニ於ケル積立金ノ運用狀況ヲ觀察スルニ、運用セラレアル積立金額ハ 1,463,251,782 圓ニシテ、之カ運用種目ヲ其ノ運用額ノ大サノ順序ニ擧クレハ、地方債證券放資額ノ 405,491,144 圓第一位ヲ占メ運用積立金總額ノ2割7分7厘ニ當リ、之ニ次クハ公共貸付額 356,323,968 圓ノ2割4分4厘、帝國政府公債證券放資額 315,867,295 圓ノ2割1分6厘、其ノ他ノ有價證券放資額 200,016,155 圓ノ1割3分7厘、保

險契約者ニ對スル貸付額 148,212,201 圓ノ1割1厘、短期放資額 32,436,285 圓ノ2分2厘、預金部預金額 3,131,382 圓ノ2厘ナリ。尙前記ノ外ニ現金トシテ 1,773,352 圓アリテ總額ノ1厘ニ當ル。（第二十四表及第六圖(ニ)參照）

更ニ本年度ニ於ケル公共貸付額ヲ本、支局管內別ニ示セハ次表ノ如シ。

本支局別	公共貸付額	同上百分比	同上順位
	円	%	
本局	77,400,326.01	21.72	1
名古屋支局	49,890,222.45	14.00	4
大阪支局	53,682,019.82	15.07	2
廣島支局	47,656,825.64	13.38	5
福岡支局	52,127,324.14	14.63	3
仙臺支局	37,997,437.70	10.66	6
札幌支局	16,295,020.02	4.57	8
內地計	335,049,175.78	94.03	
其ノ他	21,274,791.77	5.97	7
總計	356,323,967.55	100.00	

更ニ公共貸付額ヲ府縣別ニ觀ルニ、東京ノ 25,092,830 圓第一位ヲ占メ、之ニ次クハ大阪ノ 17,126,322圓、愛知ノ 16,720,094 圓ナリ。前記ノ外七百萬圓ヲ超過セルモノハ福岡、兵庫、廣島、新潟、宮城、長崎、山口靜岡、長野、熊本、青森ナリ。（第二十五表參照）

次ニ貸付種目別ニ其ノ貸付額五百萬圓以上ノモノヲ擧クレハ、自作農創設維持資金貸付ノ 169,193,735 圓、小學校資金貸付ノ 40,162,085 圓、上水道資金貸付ノ 31,186,138 圓、道路資金貸付ノ 18,427,812 圓、港灣修築事業資金貸付ノ 9,450,139 圓、公立中等學校資金貸付ノ 6,367,069 圓ニシテ、既往年度ニ於テモ是等貸付種目ハ年度ニ依リ多少ノ消長アリト雖モ概ネ貸付種目ノ主ナルモノト云フヲ得ヘシ。（第二十六表參照）

X. 健康相談所ノ施設及利用狀況

被保險者ニ對スル保健施設中、健康相談所ノ設立ハ大正十一年度ニ始マリ、爾來十七ケ年ヲ經過セル本年度末ニ於テハ其ノ總數 240 箇所、212 都市、（外ニ滿洲國新京ニ一箇所）ニ及ヘリ。是等健康相談所ノ取扱事務ノ內容ハ設備ノ關係上相談所ニ依リ多少ノ相違アリ。即チ元中央健康相談所ト稱シタル芝健康相談所ニ於テハ直接來所及書面ニ依ル健康相談ノ外、血淸化學的檢査、醫化學的檢査、細菌學的檢査、レントゲン檢査、衞生試驗、動物試驗、初期結核癌腫等ノ如キ複雜ナル手數ノ診察ヲ必要トスル健康相談事務ヲ取扱ヒ、芝健康相談所以外ノ相談所ニ於ケル取扱事項ハ主トシテ健康相談及訪問看護事務ナルカ、主要都市ニ於ケル健康相談所ニ在リテハ血淸化學檢査又ハレントゲン檢査ヲモ取扱フ。

是等健康相談所ハ被保險者ノ健康增進ニ關シ輔導並ニ相談ニ應シ必要ニ際シテハ醫師カ檢診ヲ行ヒ、處方箋又ハ指定醫師ニ對スル診療券ヲ交付シ、疾病又ハ傷痍ノ爲ニ看護ヲ必要トスル患者ノ居宅ニ於テ看護手當

ヲ行フモノナルカ、一回ノ看護ハ簡易保險健康相談所規則第五條ニ依リ通例三十分以内トセリ。尙設備ノ關係上試驗並ニ檢査ニ不適當ナル場合ニハ必要ナル資料ヲ採リ之ヲ設備完成セル健康相談所ニ送付シ、其ノ結果ヲ通告セシメ以テ機能ノ充實ヲ期セリ。而シテ是等健康相談所ノ利用ハ何レモ無料ニテ爲サルルモノトス。

尙本施設ノ利用成績ハ頗ル良好ニシテ、最近ノ利用狀況ヲ示セハ次表ノ如シ。(第二十八表及第七圖參照)

年度別	相談所數(年度末現在)	直接相談	通信相談	巡回相談	訪問看護	處方箋	一般診療券	齒科診療券	試驗檢査
昭和十三年度	241	※ 13,901 8,540,331	5,263	327,443	158	※ 1,918 2,580,808	142,377	27,253	※ 874 1,965,781
昭和十二年度	230	※ 2,518 7,911,047	5,106	306,619	442	2,316,279	155,757	28,998	※ 244 1,977,911
昭和十一年度	223	7,299,820	5,560	328,327	7,154	2,127,253	165,951	32,190	2,050,518
昭和十年度	197	6,116,123	7,791	199,823	12,805	1,809,687	162,300	32,864	1,710,210
昭和九年度	175	5,097,656	19,502	144,634	16,560	1,511,766	158,572	—	1,377,299

備考　※印ヲ附シタル數字ハ滿洲國ニ業務委託後新京相談所ニ於テ取扱ヒタルモノヲ示ス。

第一圖
新契約狀況

（イ） 保險金額別件數割合 （60頁參照）

（昭和十三年度）

成人保險

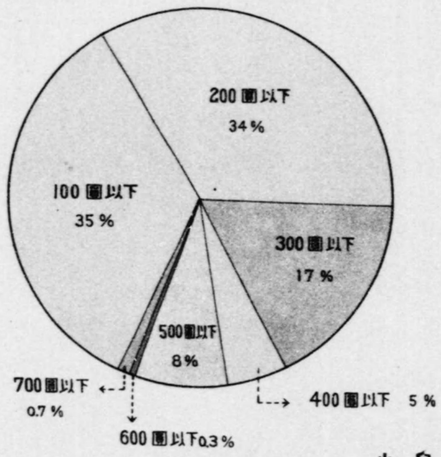

小兒保險

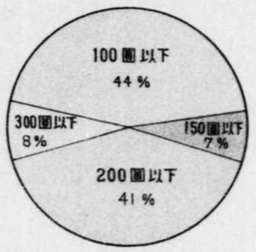

（ロ） 新契約一件平均保險料、保險金額 （44頁參照）

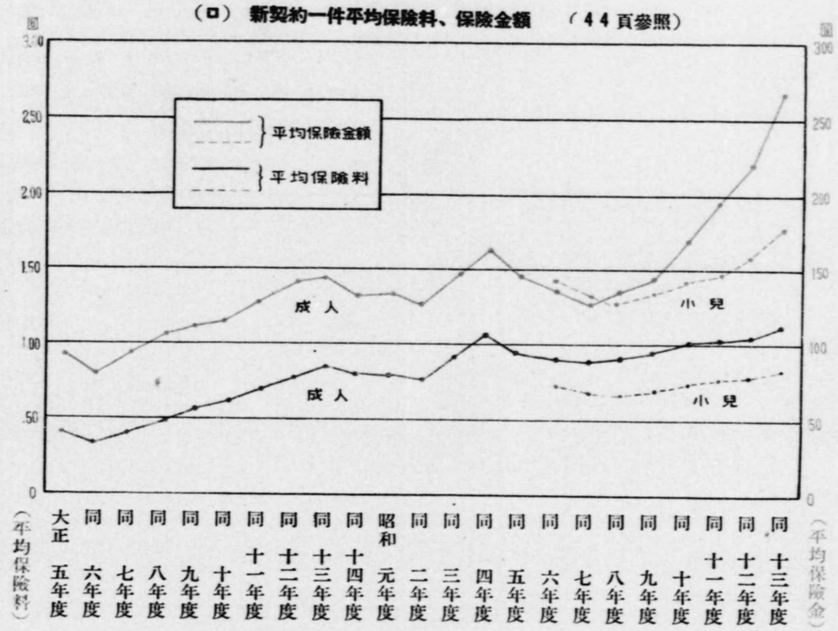

（ハ） 新契約保險金額累年比較

（48頁參照）

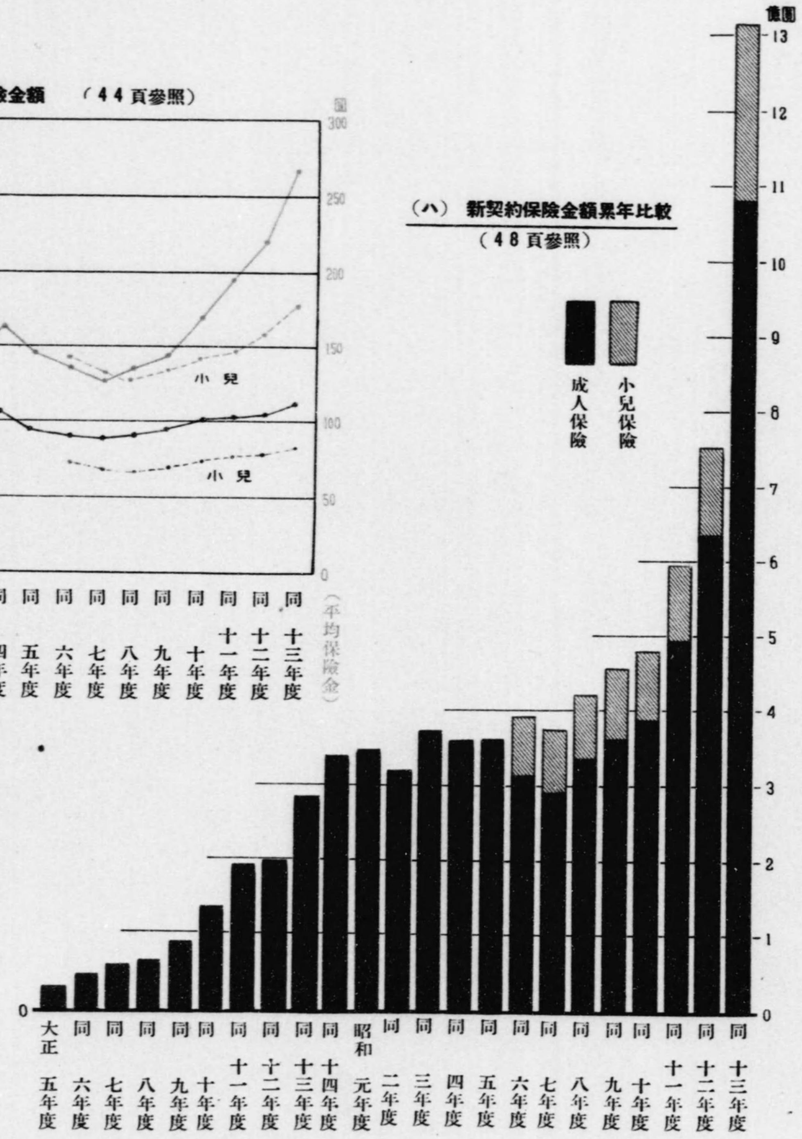

第二圖
年度末現在契約狀況

(イ) 年度末現在契約高累年比較 (48頁參照)

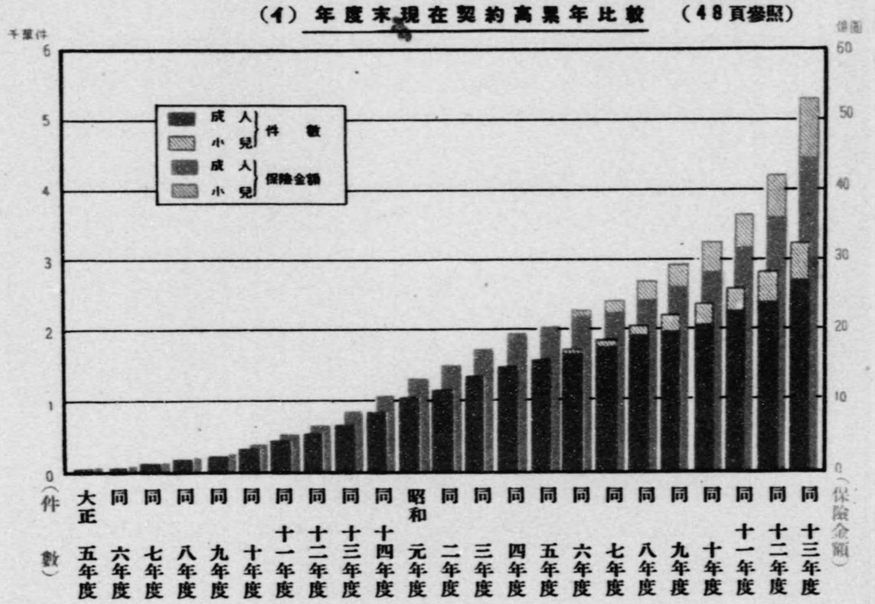

(ロ) 人口千人當現在契約件數分布狀況
(昭和十三年度末) (136頁參照)



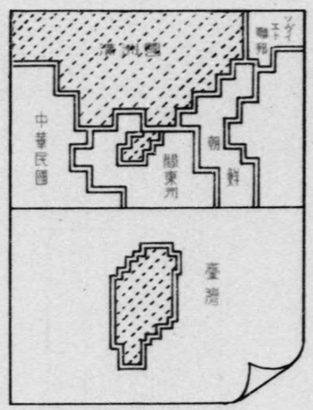

第二圖
年度末現在契約狀況

(イ) 年度末現在契約高累年比較 (48頁參照)

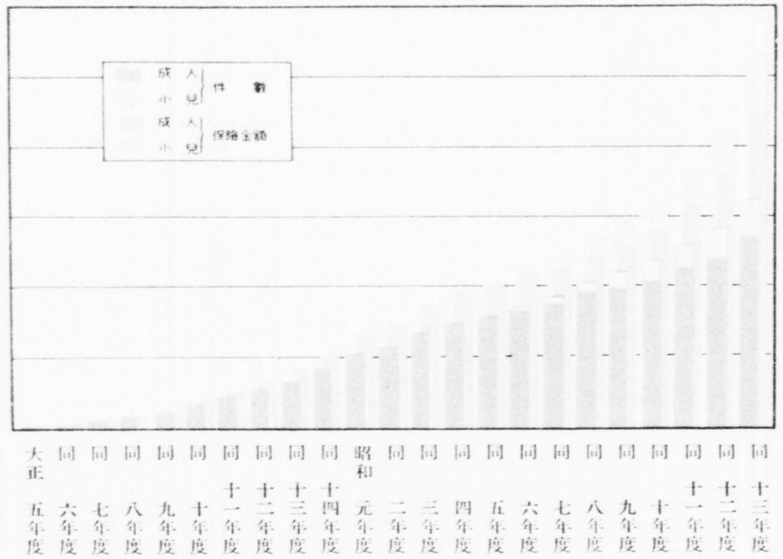

(ロ) 人口千人當現在契約件數分布狀況

(昭和十三年度末) (136頁參照)

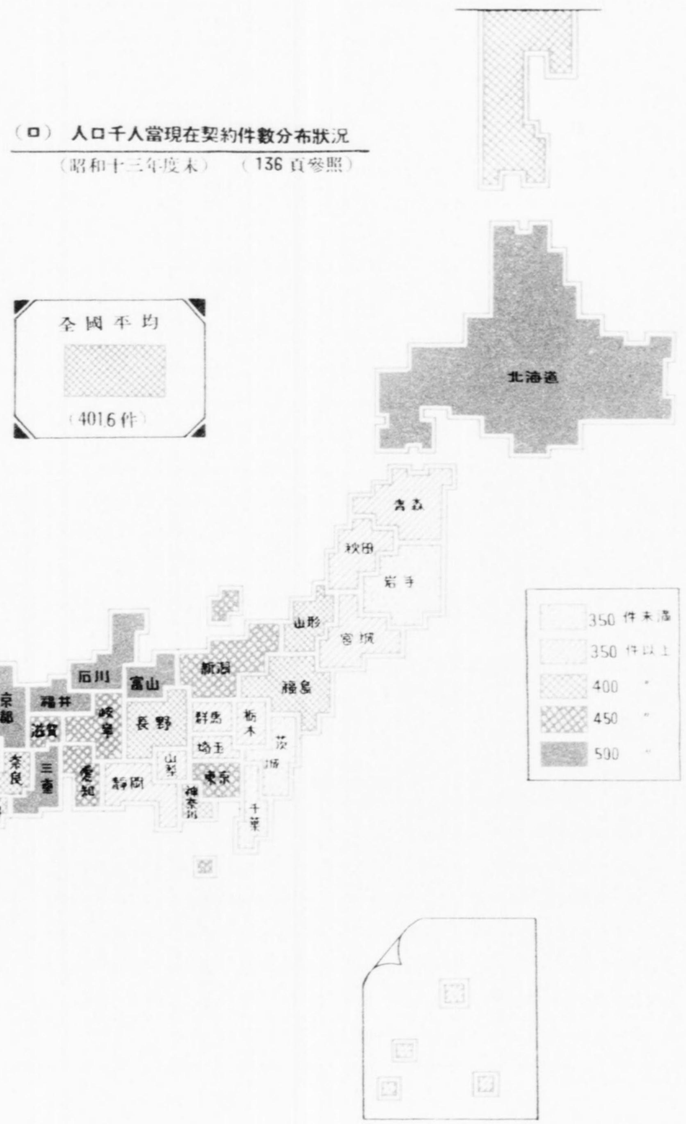

第三圖　人口及現在契約件數男女年齢別比較

（昭和十三年度末現在）

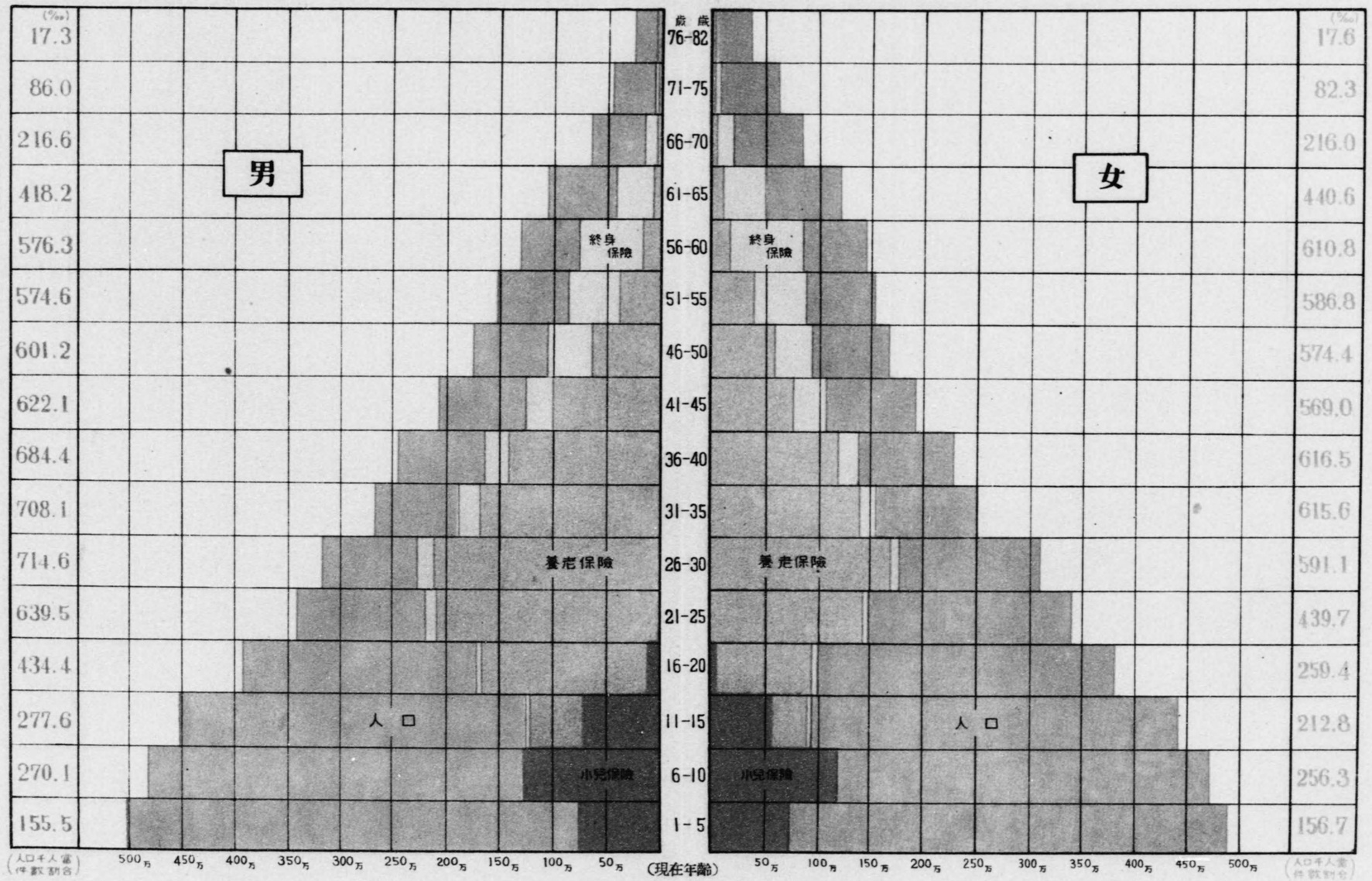

第三圖　人口及現在契約件數男女年齡別比較

（昭和十三年度末現在）

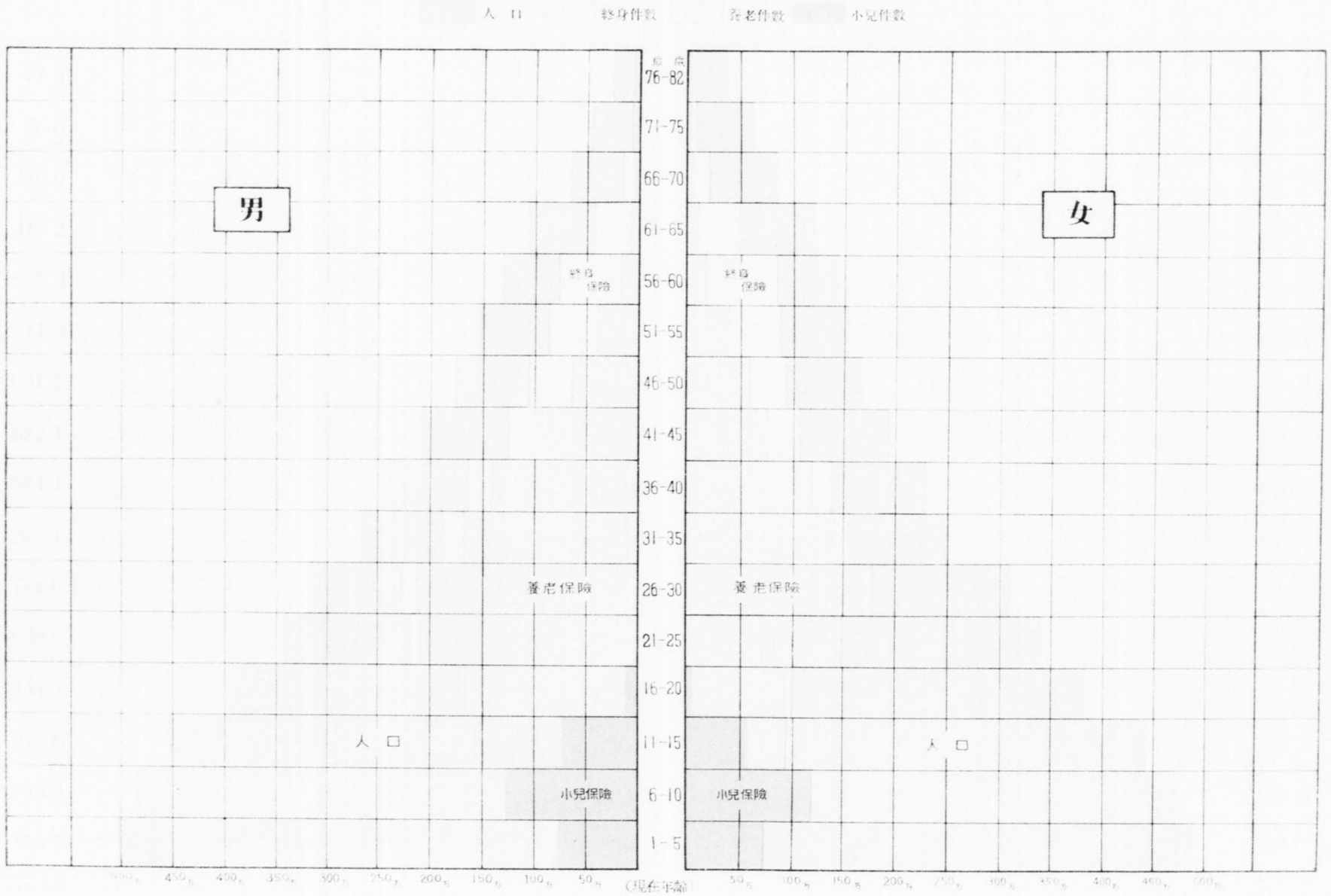

第四圖
消滅狀況

（イ）死亡率及解約失效率　（108頁參照）

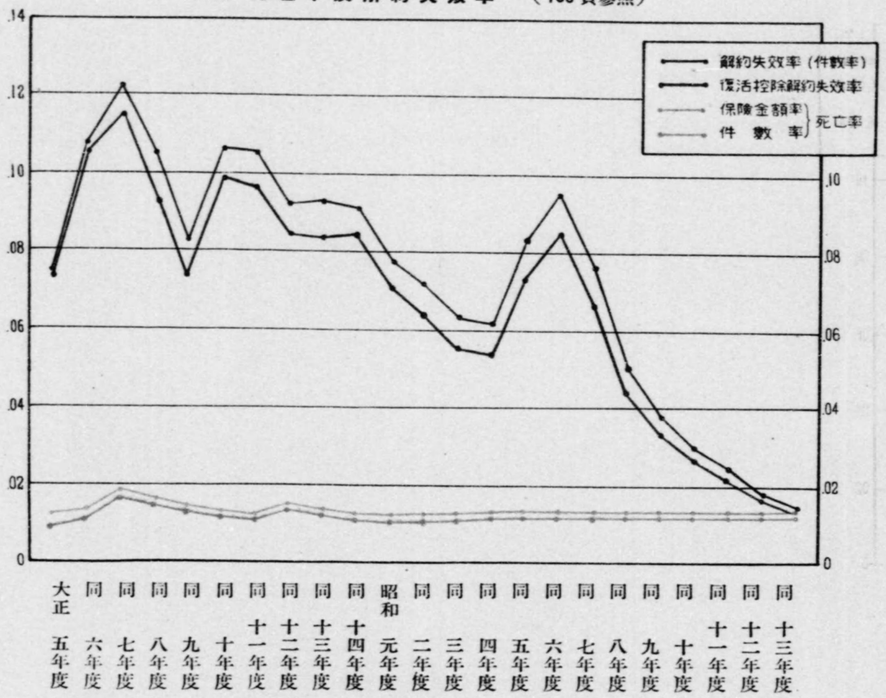

（ロ）主要死亡原因別死亡率（中分類）

（成人保險—保險金額率）

（126頁參照）

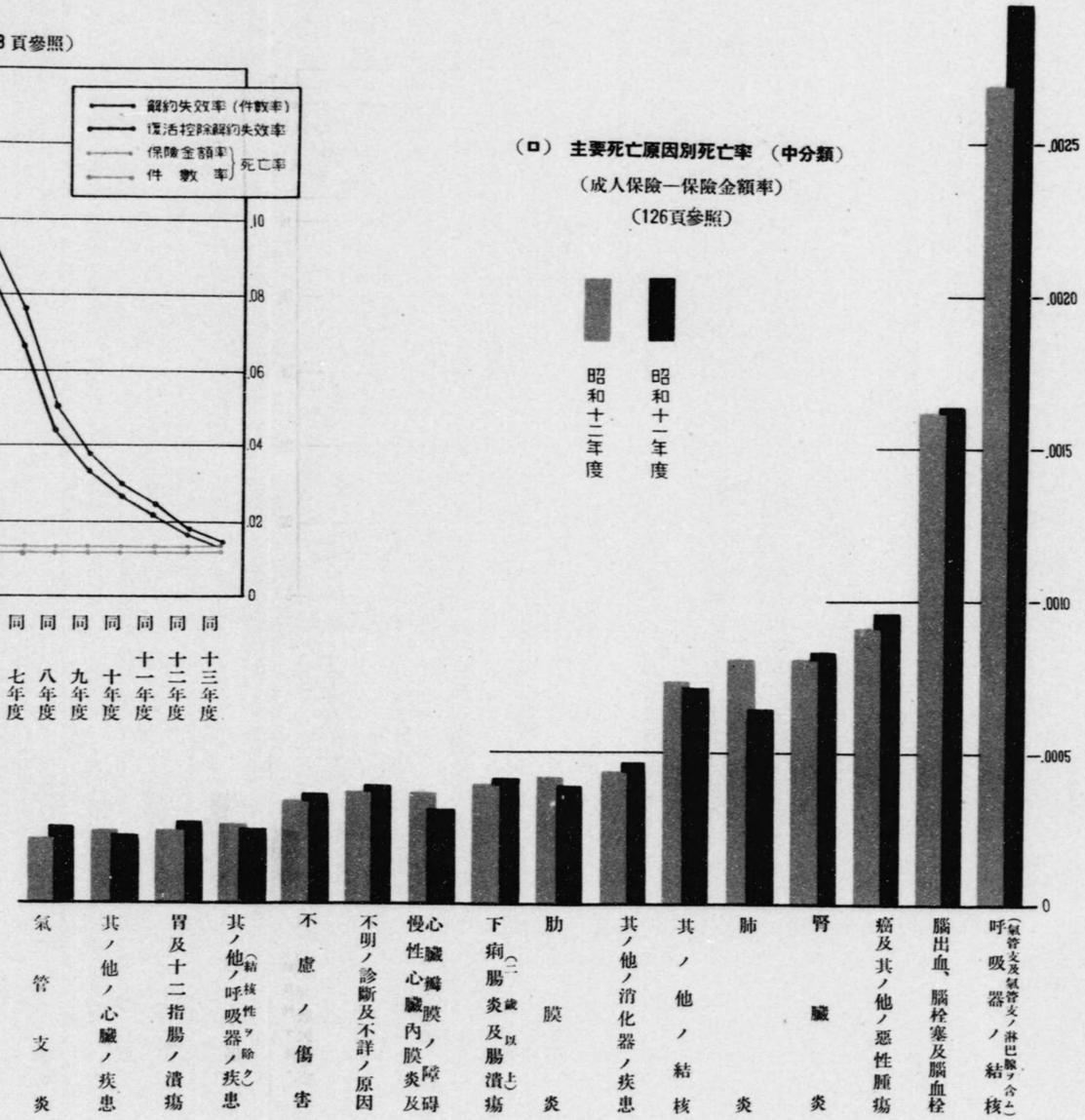

第五圖

豫定,實際死亡率比較（昭和十三年度）

（イ）小兒保險及昭和十三年九月三十日以前契約ノ成人保險

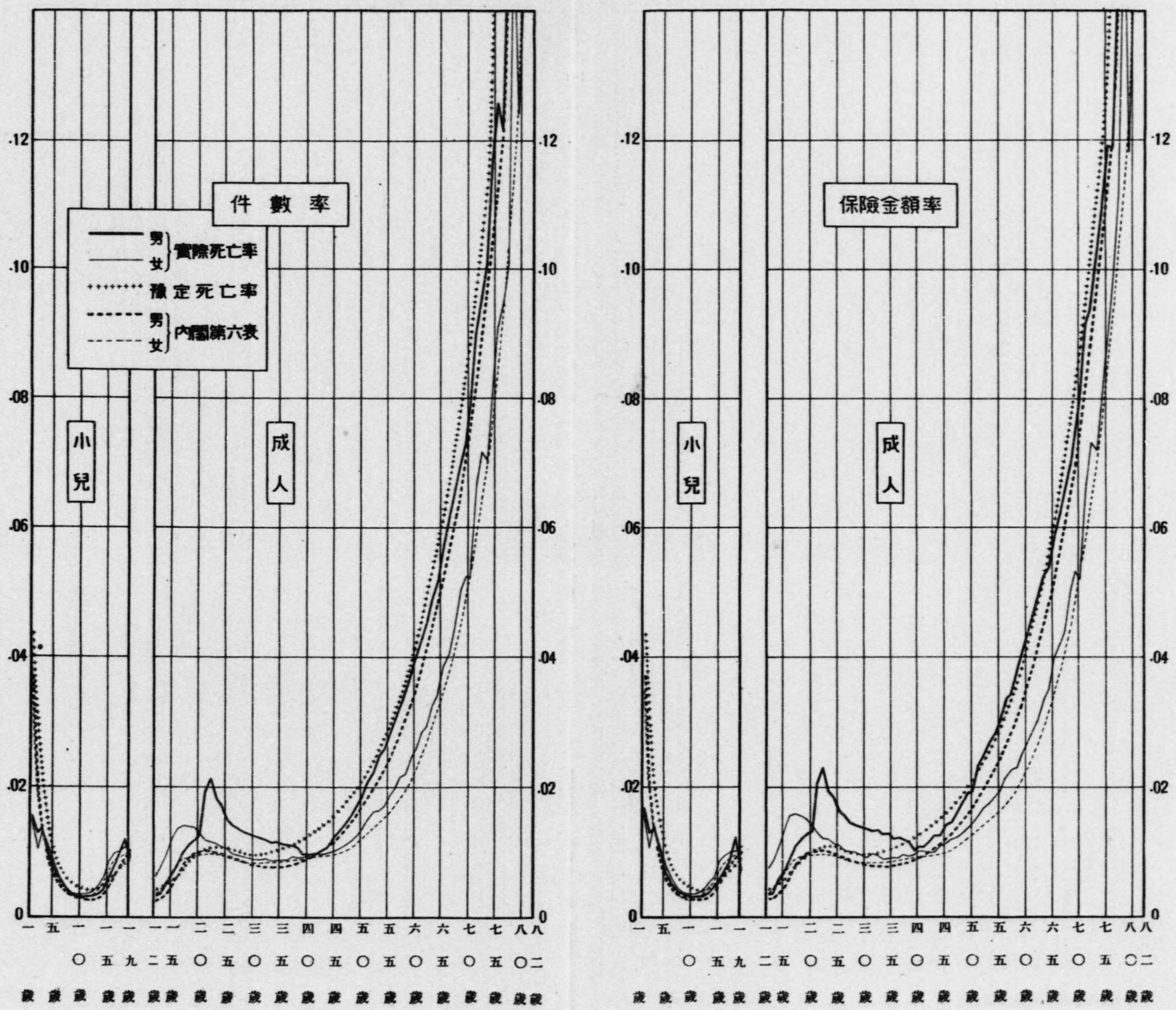

第五圖

豫定實際死亡率比較（昭和十三年度）

（ロ）昭和十三年十月一日以降契約ノ成人保險

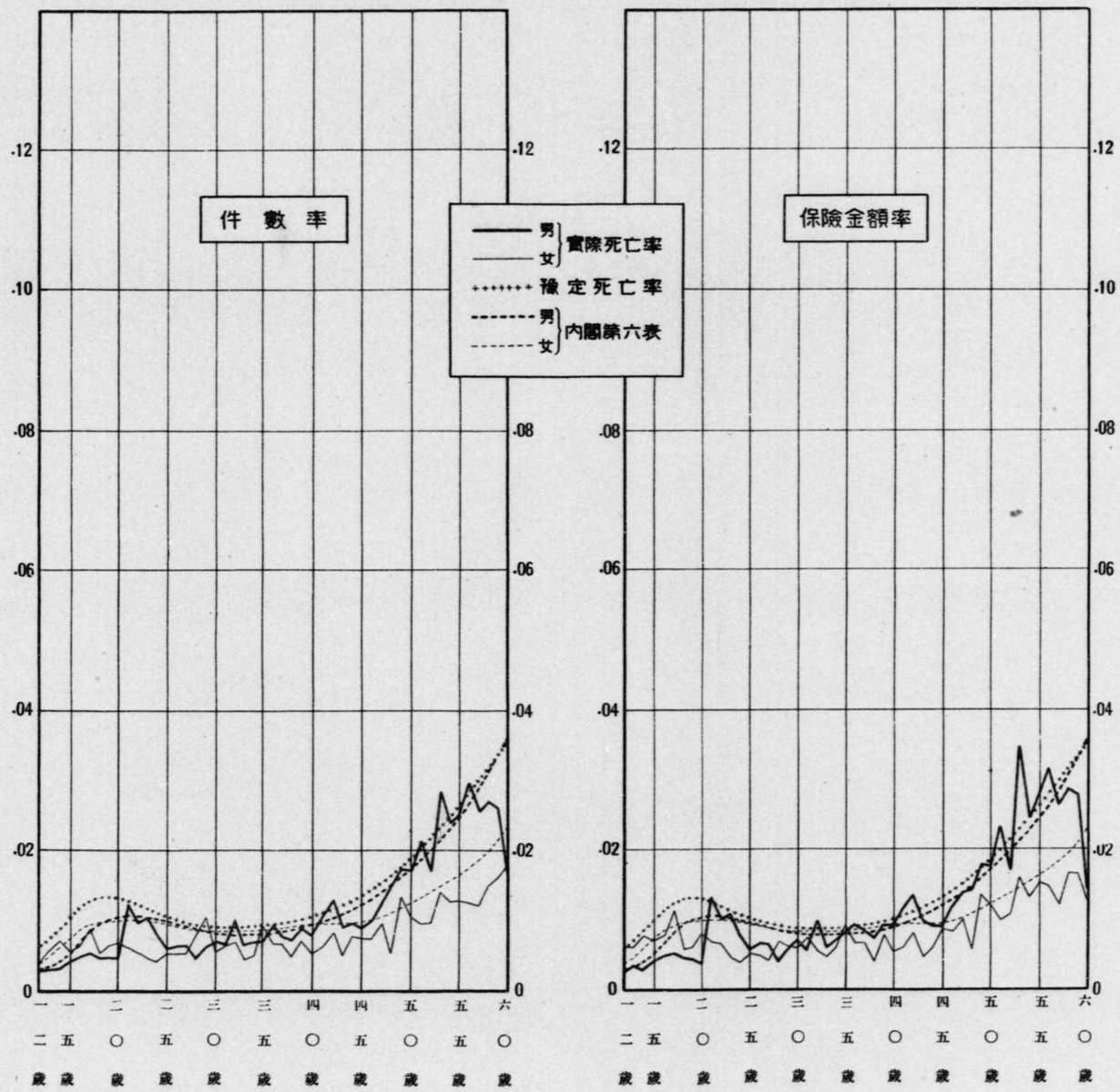

備考

本表ニ於ケル實際死亡率ハ昭和十三年十月一日以降同十四年三月末迄ノ半ケ年ノ經驗ニ依リ算定シタルヲ以テ資料少ク且ツ觀察期間短キタメ死亡率トシテ極メテ誤差多ク平均經過年數ニ於テモ僅カニ三ケ月ニ過キサル爲メ一般ニ低率ナリ。

第六圖
收入、支出及積立金運用狀況

（イ）收入（138頁參照）
（昭和十三年度）

雜收入 712千圓　運用收入 63,338千圓

（ロ）支出（138頁參照）
（昭和十三年度）

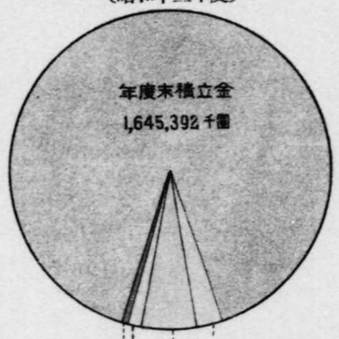

新營費 41千圓　事業費 45,782千圓
還付金 27,930千圓　支拂保險金 100,141千圓

（ハ）積立金運用狀況百分率累年比較（138頁參照）
（各年度末現在）

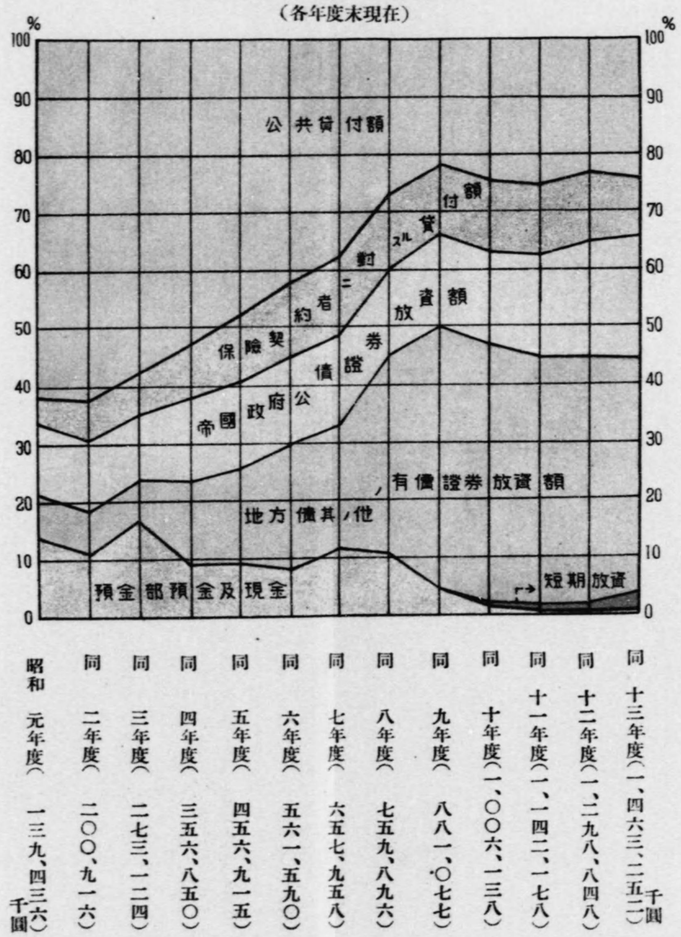

（ニ）積立金運用狀況累年比較
（各年度末現在）（138頁參照）

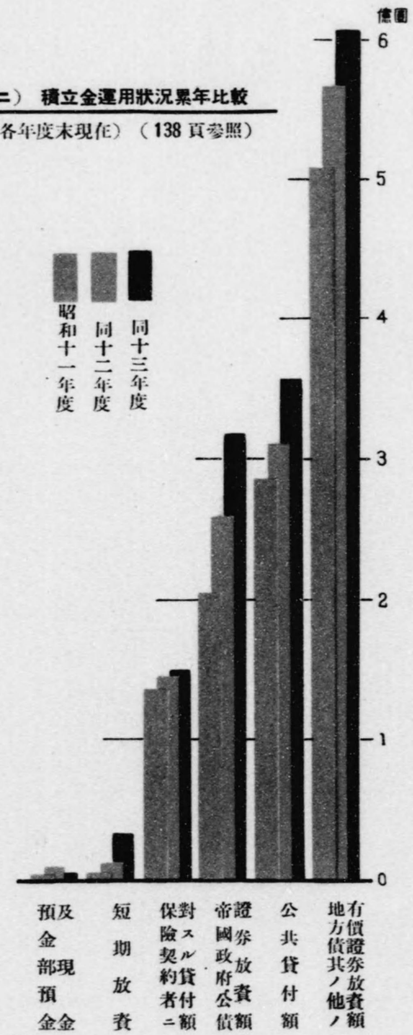

第六圖
收入、支出及積立金運用狀況

(イ) 收入 (138頁參照)
(昭和十三年度)

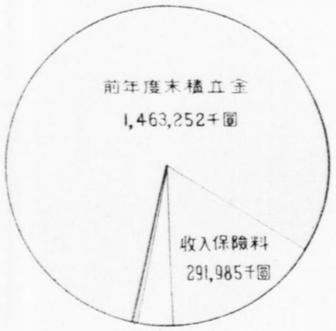

雜收入 712千圓 ← → 運用收入 63,338千圓

(ロ) 支出 (138頁參照)
(昭和十三年度)

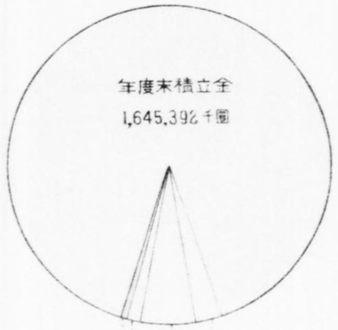

新營費 41千圓 ← → 事業費 45,782千圓

還付金 27,930千圓 ← → 支拂保險金 100,141千圓

(ハ) 積立金運用狀況百分率累年比較 (138頁參照)
(各年度末現在)

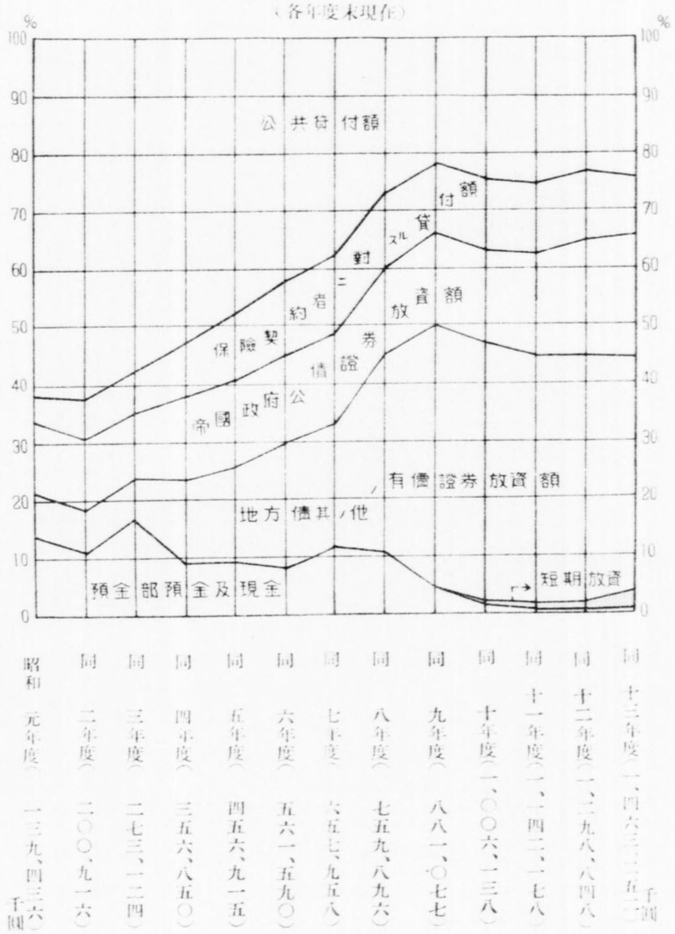

(ニ) 積立金運用狀況累年比較
(各年度末現在) (138頁參照)



第七圖
簡易保險健康相談所普及狀況

（144頁參照）

（イ）健康相談所數累年比較

（各年度末現在）

（144頁參照）

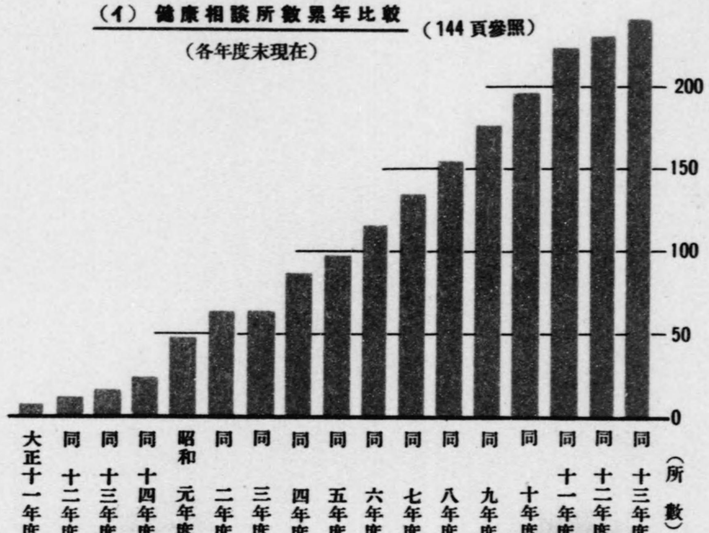

（ロ）健康相談所分布狀況

（昭和十三年度末現在）

● 一個所々在地
◎ 二個所以上所在地
（圓內ノ數字ハ設置個所數ヲ示ス）
------ 支局境界線

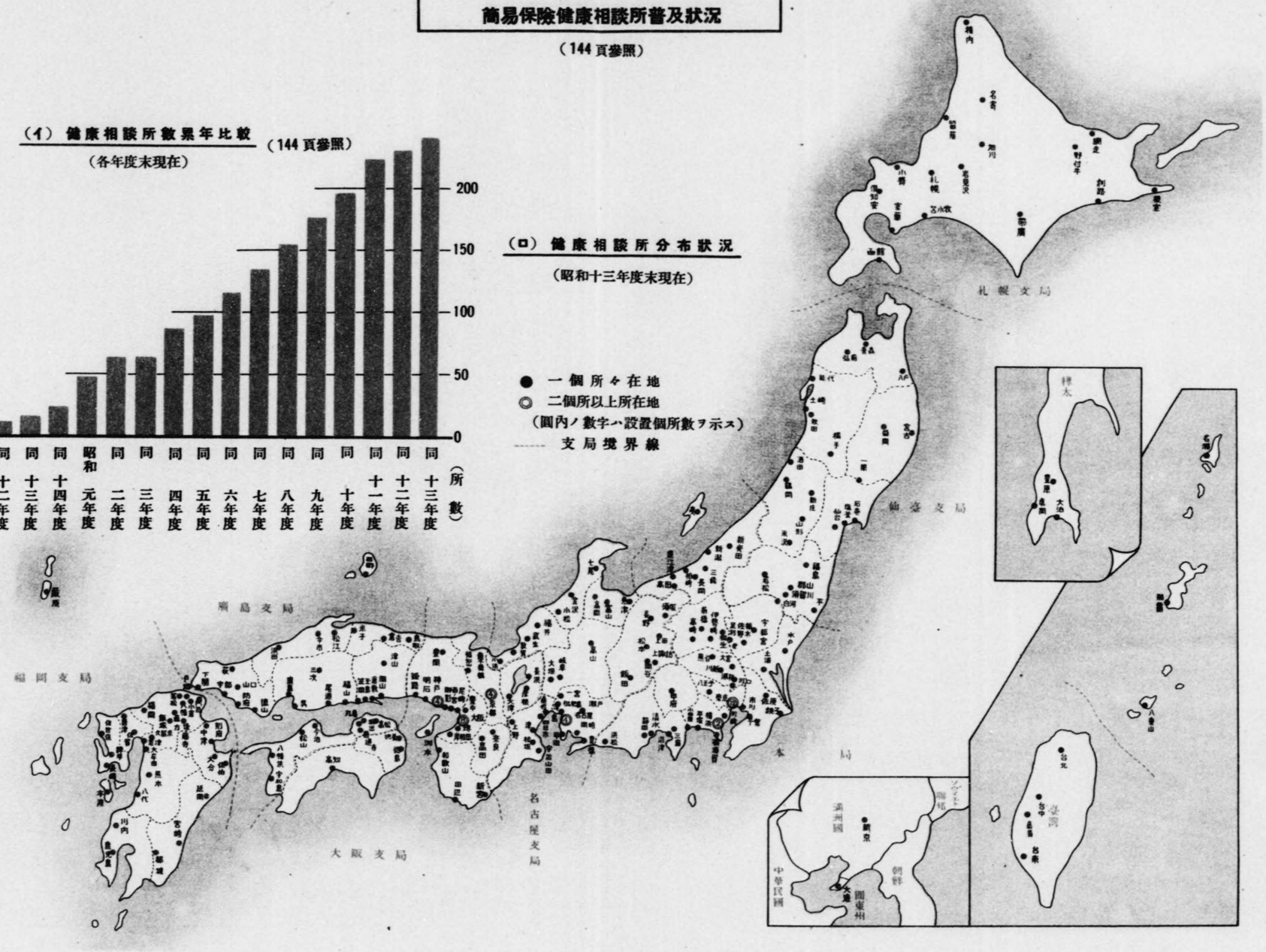

第一表（一）　事業成績一覧

昭和十三年度

種別			前年度末現在契約 件數	前年度末現在契約 保險料	前年度末現在契約 保險金額	新契約 件數	新契約 保險料	新契約 保險金額	復活 件數	復活 保險料	復活 保險金額	死亡 件數	死亡 保險料	死亡 保險金額	滿期 件數	滿期 保險料	滿期 保險金額
				円	円		円	円		円	円		円	円		円	円
成人保險	終身保險	男	2,764,928	1,937,023.6	435,286,771.7	409,459	438,800.1	112,090,638.4	4,497	3,718.6	805,144.2	87,990	71,718.1	13,863,411.3	—	—	—
		女	2,738,618	1,934,982.1	396,889,289.6	355,876	369,060.8	82,613,132.2	4,695	3,906.0	768,585.4	64,865	51,023.3	9,343,863.0	—	—	—
		計	5,503,546	3,872,010.7	832,176,061.3	765,335	807,860.9	194,703,770.6	9,192	7,624.6	1,573,729.6	152,855	122,741.4	23,207,274.3	—	—	—
	養老保險	男	10,341,381	9,602,344.3	1,600,236,845.6	1,917,642	2,222,052.5	552,262,970.5	17,478	17,216.1	2,917,899.3	141,019	134,606.8	23,761,193.6	210,045	206,418.7	23,363,538.6
		女	8,090,152	7,303,432.5	1,160,550,828.4	1,319,031	1,465,608.3	331,972,914.1	12,421	11,587.9	1,875,734.8	85,534	78,038.8	13,002,831.6	194,501	191,634.6	21,264,087.2
		計	18,431,533	16,905,776.8	2,760,787,674.0	3,236,673	3,687,660.8	884,235,884.6	29,899	28,804.0	4,793,634.1	226,553	212,645.6	36,764,025.2	404,546	398,053.3	44,627,625.8
	合計	男	13,106,309	11,539,372.9	2,035,523,617.3	2,327,101	2,660,852.6	664,353,608.9	21,975	20,934.7	3,723,043.5	229,009	206,324.9	37,624,604.9	210,045	206,418.7	23,363,538.6
		女	10,828,770	9,238,414.6	1,557,440,118.0	1,674,907	1,834,669.1	414,586,046.3	17,116	15,493.9	2,644,320.2	150,399	129,062.1	22,346,694.6	194,501	191,634.6	21,264,087.2
		計	23,935,079	20,777,787.5	3,592,963,735.3	4,002,008	4,495,521.7	1,078,939,655.2	39,091	36,428.6	6,367,363.7	(17,074) 379,408	(17,573.0) 335,387.0	(4,879,044.6) 59,971,299.5	404,546	398,053.3	44,627,625.8
小兒保險		男	2,232,322	1,591,657.1	319,501,773.6	676,790	555,895.9	121,326,088.0	3,616	2,526.4	509,434.8	12,251	9,124.0	1,884,391.7	—	—	—
		女	2,033,041	1,451,711.1	283,668,664.3	633,387	516,799.5	108,673,946.0	3,199	2,201.6	434,653.3	12,128	8,987.6	1,795,331.2	—	—	—
		計	4,265,363	3,043,368.2	603,170,437.9	1,310,177	1,072,695.4	230,000,034.0	6,815	4,728.0	944,088.1	(2,892) 24,379	(2,353.7) 18,111.6	(485,822.0) 3,679,722.9	—	—	—
總計		男	15,338,631	13,131,030.0	2,355,025,390.9	3,003,891	3,216,748.5	785,679,696.9	25,591	23,461.1	4,232,478.3	241,260	215,448.9	39,508,996.6	210,045	206,418.7	23,363,538.6
		女	12,861,811	10,690,125.7	1,841,108,782.3	2,308,294	2,351,468.6	523,259,992.3	20,315	17,695.5	3,078,973.5	162,527	138,049.7	24,142,025.8	194,501	191,634.6	21,264,087.2
		計	28,200,442	23,821,155.7	4,196,134,173.2	5,312,185	5,568,217.1	1,308,939,689.2	45,906	41,156.6	7,311,451.8	(19,966) 403,787	(19,928.7) 353,498.6	(5,364,866.6) 63,651,022.4	404,546	398,053.3	44,627,625.8
一件平均	成人保險	終身保險	—	円 .704	円 151.2	—	円 1.056	円 254.4	—	円 .829	円 171.2	—	円 .803	円 151.8	—	円 —	円 —
		養老保險	—	.917	149.8	—	1.139	273.2	—	.963	160.3	—	.939	162.3	—	.934	110.3
		合計	—	.868	150.1	—	1.123	269.6	—	.932	162.9	—	.884	158.1	—	.934	110.3
	小兒保險		—	.714	141.4	—	.819	175.5	—	.694	138.5	—	.743	150.9	—	—	—
	總計		—	.845	148.8	—	1.048	246.4	—	.897	159.3	—	.875	157.6	—	.984	110.3

備考　死亡欄中括弧内ノ數字ハ災害又ハ傳染病豫防法第一條第一項ノ傳染病（コレラ、赤痢（疫痢ヲ含ム）、腸チフス、パラチフス、痘瘡、發疹チフス、猩紅熱、ヂフテリア、流行性腦脊髓膜炎、ペスト）ニ因リ契約締結後一年六ケ月以内ニ死亡シタルモノノ再掲トス。

第一表（二）　事業成績一覽（續）

昭和十三年度

種別		解約 件數	解約 保險料	解約 保險金額	失效 件數	失效 保險料	失效 保險金額	其ノ他ノ事由ニ因ル增減 件數	其ノ他ノ事由ニ因ル增減 保險料	其ノ他ノ事由ニ因ル增減 保險金額	年度末現在契約 件數	年度末現在契約 保險料	年度末現在契約 保險金額
			円	円		円	円		円	円		円	円
成人保險 終身保險	男	14,691	9,244.6	2,169,785.8	24,766	21,783.3	5,428,789.4	△ 11,346	△ 13,526.4	△ 3,941,299.7	3,040,091	2,263,274.9	522,779,268.1
	女	13,045	8,079.1	1,797,845.0	20,675	17,875.5	3,886,890.2	△ 9,411	△ 11,464.3	△ 3,098,540.7	2,991,193	2,219,506.7	462,143,868.3
	計	27,736	17,323.7	3,967,630.8	45,441	39,658.8	9,315,679.6	△ 20,757	△ 24,990.7	△ 7,039,840.4	6,031,284	4,482,781.6	984,923,136.4
養老保險	男	69,632	62,381.2	10,240,059.7	137,339	145,182.7	29,599,834.1	7,184	△ 26,728.6	△ 7,969,839.3	11,725,650	11,266,294.9	2,060,483,250.1
	女	52,099	44,238.3	7,151,415.1	78,822	77,265.5	14,815,029.5	7,714	△ 16,881.0	△ 5,132,935.2	9,018,362	8,372,570.5	1,433,033,178.7
	計	121,731	106,619.5	17,391,474.8	216,161	222,448.2	44,414,863.6	14,898	△ 43,609.6	△ 13,102,774.5	20,744,012	19,638,865.4	3,493,516,428.8
合計	男	84,323	71,625.8	12,409,845.5	162,105	166,966.0	35,028,623.5	△ 4,162	△ 40,255.0	△ 11,911,139.0	14,765,741	13,529,569.8	2,583,262,518.2
	女	65,144	52,317.4	8,949,260.1	99,497	95,141.0	18,701,919.7	△ 1,697	△ 28,345.3	△ 8,231,475.9	12,009,555	10,592,077.2	1,895,177,047.0
	計	149,467	123,943.2	21,359,105.6	261,602	262,107.0	53,730,543.2	△ 5,859	△ 68,600.3	△ 20,142,614.9	26,775,296	24,121,647.0	4,478,439,565.2
小兒保險	男	5,924	3,813.0	785,455.1	19,178	13,737.6	2,804,465.8	△ 1,207	△ 3,773.7	△ 710,517.9	2,874,168	2,119,631.1	435,152,465.9
	女	5,151	3,296.0	664,797.4	16,594	11,700.2	2,319,241.5	△ 1,104	△ 3,413.4	△ 629,194.3	2,634,650	1,943,315.0	387,368,699.2
	計	11,075	7,109.0	1,450,252.5	35,772	25,437.8	5,123,707.3	△ 2,311	△ 7,187.1	△ 1,339,712.2	5,508,818	4,062,946.1	822,521,165.1
總計	男	90,247	75,438.8	13,195,300.6	181,283	180,703.6	37,833,089.3	△ 5,369	△ 44,028.7	△ 12,621,656.9	17,639,909	15,649,200.9	3,018,414,984.1
	女	70,295	55,613.4	9,614,057.5	116,091	106,841.2	21,021,161.2	△ 2,801	△ 31,758.7	△ 8,860,670.2	14,644,205	12,535,392.2	2,282,545,746.2
	計	160,542	131,052.2	22,809,358.1	297,374	287,544.8	58,854,250.5	△ 8,170	△ 75,787.4	△ 21,482,327.1	(2,464,805) 32,284,114	(1,782,559.6) 28,184,593.1	(253,688,232.5) 5,300,960,730.3
一件平均 成人保險 終身保險		—	円 .625	円 143.0	—	円 .873	円 205.0	—	—	—	—	円 .743	円 163.3
養老保險		—	.876	142.9	—	1.029	205.5	—	—	—	—	.947	168.4
合計		—	.829	142.9	—	1.002	205.4	—	—	—	—	.901	167.3
小兒保險		—	.642	130.9	—	.711	143.2	—	—	—	—	.738	149.3
總計		—	.816	142.1	—	.967	197.9	—	—	—	—	.873	164.2

備考　年度末現在契約欄中末段ノ括弧內ノ數字ハ保險料拂込期間滿了契約及癈疾條項ニ依リ保險料ノ拂込ヲ免除セル契約ノ合計高ヲ再揭セルモノナリ。

年度別事業成績一覽

第二表(一)

年度別	新契約 件數	新契約 保險料	新契約 保險金額	復活 件數	復活 保險料	復活 保險金額	死亡 件數	死亡 保險料	死亡 保險金額	滿期 件數	滿期 保險料	滿期 保險金額	解約 件數	解約 保險料	解約 保險金額
		円	円		円	円		円	円		円	円		円	円
大正五年度	266,954	110,728.9	25,104,800.5	10	5.3	1,354.1	567	319.1	73,146.7	—	—	—	938	471.6	94,263.8
六年度	504,085	175,243.7	40,869,037.9	669	256.8	59,759.5	5,408	2,516.0	577,327.6	—	—	—	3,801	1,424.9	311,034.4
七年度	581,758	251,937.1	55,630,616.2	5,169	2,138.7	484,286.2	15,677	6,825.5	1,555,177.6	—	—	—	6,969	2,759.7	657,005.0
八年度	586,572	289,388.0	61,432,227.9	13,514	5,970.0	1,334,587.7	20,836	9,446.3	2,092,381.0	—	—	—	9,129	4,043.9	924,123.9
九年度	788,448	445,332.0	88,727,826.7	15,584	7,161.8	1,582,767.0	25,057	12,197.5	2,594,351.0	—	—	—	13,487	6,873.4	1,411,740.8
十年度	1,157,921	703,250.1	134,771,401.8	20,169	10,366.3	2,185,633.0	32,367	16,848.0	3,457,778.6	—	—	—	30,640	20,308.6	3,748,062.3
十一年度	1,522,940	1,052,270.8	196,477,422.5	29,764	16,312.0	3,328,091.3	44,560	24,903.7	4,975,736.3	—	—	—	46,997	32,613.3	5,877,003.8
十二年度	1,407,552	1,105,541.6	199,056,301.3	37,236	21,242.8	4,298,548.9	65,714	42,730.1	8,107,377.3	—	—	—	53,434	38,069.2	6,822,445.5
十三年度	1,926,149	1,660,826.1	281,624,338.0	54,852	35,443.4	6,867,421.0	72,281	48,869.6	9,085,575.3	—	—	—	63,555	49,721.9	8,689,529.2
十四年度	2,500,093	2,000,779.6	333,303,373.5	51,861	35,221.5	6,639,432.0	84,181	61,234.1	11,062,187.3	—	—	—	97,787	86,053.7	14,183,295.9
昭和元年度	2,507,116	1,998,996.8	339,637,009.3	64,185	44,844.5	8,305,391.0	107,082	80,124.0	14,188,784.9	10,235	6,137.7	589,757.1	126,996	113,019.0	18,709,973.1
二年度	2,453,705	1,897,318.8	313,045,665.5	88,363	63,433.0	11,580,250.4	129,540	99,122.7	17,342,696.8	17,032	8,750.3	851,818.3	152,643	127,691.5	21,448,011.8
三年度	2,502,585	2,332,353.4	369,607,993.1	97,080	71,469.0	12,808,560.9	150,617	116,572.0	20,092,943.9	21,461	12,891.2	1,251,261.5	162,242	132,173.4	22,386,899.2
四年度	2,157,554	2,305,921.1	355,829,270.6	104,827	79,282.0	14,027,873.0	170,551	136,190.7	23,168,608.3	19,560	13,505.7	1,293,450.5	206,398	184,105.3	30,287,103.2
五年度	2,434,292	2,308,475.1	357,792,091.3	131,351	103,096.1	17,871,493.0	186,446	153,736.0	25,691,414.7	25,413	19,962.3	1,918,265.5	423,622	388,830.9	63,058,106.8
六年度 成人保險	2,227,566	2,036,419.0	306,293,131.1	166,481	129,905.7	22,310,909.0	199,936	167,548.9	27,770,071.5	55,302	43,466.4	4,487,420.0	561,318	491,905.9	80,108,556.8
六年度 小兒保險	573,253	417,008.3	82,340,677.0	50	35.4	7,351.0	952	720.9	145,245.0	—	—	—	1,722	1,119.6	218,037.0
六年度 計	2,800,819	2,453,427.3	388,633,808.1	166,531	129,941.1	22,318,260.0	200,888	168,269.8	27,915,316.5	55,302	43,466.4	4,487,420.0	563,040	493,025.5	80,326,593.8
七年度 成人保險	2,247,745	1,985,618.9	287,869,829.2	174,055	136,984.1	23,173,966.6	208,392	175,128.0	28,836,205.3	113,022	105,125.1	10,719,540.4	511,215	430,071.8	70,239,223.6
七年度 小兒保險	635,611	427,015.5	83,157,958.0	3,262	2,234.2	443,207.0	4,922	3,523.1	702,474.0	—	—	—	6,881	4,663.9	912,802.9
七年度 計	2,883,356	2,412,634.4	371,027,787.2	177,317	139,218.3	23,617,173.6	213,314	178,651.1	29,538,679.3	113,022	105,125.1	10,719,540.4	518,096	434,735.7	71,202,026.5
八年度 成人保險	2,407,971	2,187,626.3	328,419,565.9	108,976	89,407.5	14,361,196.5	230,109	195,507.0	31,921,140.5	133,608	144,527.9	14,803,961.6	346,484	296,475.5	48,181,439.9
八年度 小兒保險	688,901	460,040.3	89,570,120.0	5,760	3,823.5	757,168.0	8,525	5,916.1	1,165,613.3	—	—	—	11,116	7,535.0	1,473,765.8
八年度 計	3,096,872	2,647,666.6	417,989,685.9	114,736	93,231.0	15,618,364.5	238,634	201,423.1	33,086,753.8	133,608	144,527.9	14,808,961.6	357,600	304,010.5	49,655,205.7
九年度 成人保險	2,452,587	2,348,568.0	359,765,144.6	72,477	61,238.5	10,023,160.9	246,110	208,428.1	34,014,454.8	202,282	249,120.1	25,283,852.9	300,691	256,930.3	41,108,560.0
九年度 小兒保險	698,294	478,674.8	93,541,575.0	6,319	4,165.1	819,452.6	11,789	8,077.8	1,593,652.3	—	—	—	14,504	9,616.6	1,876,158.4
九年度 計	3,150,881	2,827,242.8	453,306,719.6	78,796	65,403.6	10,842,613.5	257,899	216,505.9	35,608,107.1	202,282	249,120.1	25,283,852.9	315,195	266,546.9	42,984,718.4
十年度 成人保險	2,287,580	2,307,614.4	386,418,692.5	55,198	47,916.3	7,739,432.4	274,507	233,882.3	38,187,854.8	283,968	313,664.4	31,894,568.1	253,561	207,083.2	33,365,083.8
十年度 小兒保險	652,331	469,740.6	92,735,355.0	6,525	4,295.1	843,998.1	14,177	9,816.7	1,935,481.8	—	—	—	16,022	10,261.3	2,031,043.7
十年度 計	2,939,911	2,777,355.0	479,154,047.5	61,723	52,211.4	8,583,430.5	288,684	243,699.0	40,123,336.6	283,968	313,664.4	31,894,568.1	269,583	217,344.5	35,396,127.5
十一年度 成人保險	2,493,464	2,533,116.1	493,491,798.5	51,719	46,202.5	7,503,789.6	232,777	243,009.4	40,338,090.3	329,062	318,500.9	33,962,035.9	226,074	179,878.0	29,462,678.6
十一年度 小兒保險	695,795	518,463.2	104,005,686.0	7,232	4,825.9	952,421.1	16,152	11,401.6	2,266,910.4	—	—	—	17,078	10,685.6	2,130,396.7
十一年度 計	3,189,259	3,051,579.3	597,497,484.5	58,951	51,028.4	8,456,210.7	298,929	254,411.0	42,605,000.7	329,062	318,500.9	33,962,035.9	243,152	190,563.6	31,593,075.3
十二年度 成人保險	2,853,104	2,977,075.0	631,157,138.5	40,218	37,057.2	6,218,281.0	329,812	285,887.1	49,130,625.8	353,635	315,919.9	35,202,405.4	174,591	138,856.5	23,175,130.9
十二年度 小兒保險	744,224	576,995.6	117,416,751.0	6,404	4,326.0	856,124.1	19,398	13,952.8	2,794,645.4	—	—	—	14,401	8,976.9	1,804,840.8
十二年度 計	3,597,328	3,554,070.6	748,573,889.5	46,622	41,383.2	7,074,405.1	349,210	299,839.9	51,925,271.2	353,635	315,919.9	35,202,405.4	188,992	147,833.4	24,979,971.7
十三年度 成人保險	4,002,008	4,495,521.7	1,078,939,655.2	39,091	36,428.6	6,367,363.7	379,408	335,387.0	59,971,299.5	404,546	398,053.3	44,627,625.8	149,467	123,943.2	21,359,105.6
十三年度 小兒保險	1,310,177	1,072,695.4	230,000,034.0	6,815	4,728.0	944,088.1	24,379	18,111.6	3,679,722.9	—	—	—	11,075	7,109.0	1,450,252.5
十三年度 計	5,312,185	5,568,217.1	1,308,939,689.2	45,906	41,156.6	7,311,451.8	403,787	353,498.6	63,651,022.4	404,546	398,053.3	44,627,625.8	160,542	131,052.2	22,809,358.1

第二表（二）　年度別事業成績一覧（續）

年度別	失効 件數	失効 保險料	失効 保險金額	其ノ他ノ事由ニ因ル增減 件數	其ノ他ノ事由ニ因ル增減 保險料	其ノ他ノ事由ニ因ル增減 保險金額	純增加 件數	純增加 保險料	純增加 保險金額	年度末現在契約 件數	年度末現在契約 保險料	年度末現在契約 保險金額
		円	円		円	円		円	円		円	円
大正五年度	3,990	1,793.4	388,816.6	—	△ 156.3	△ 41,367.5	261,469	107,993.8	24,508,560.0	261,469	107,993.8	24,508,560.0
六年度	48,429	15,482.4	3,650,920.4	△ 27	△ 329.7	△ 98,681.1	447,089	155,747.5	36,290,833.9	708,558	263,741.3	60,799,393.9
七年度	107,014	37,628.8	8,701,425.6	△ 210	△ 435.4	△ 159,268.6	457,057	206,426.4	45,042,025.6	1,165,615	470,167.7	105,841,419.5
八年度	135,638	55,193.9	12,198,106.0	△ 383	△ 563.4	△ 223,670.7	434,100	226,110.5	47,328,534.0	1,599,715	696,278.2	153,169,953.5
九年度	143,534	69,341.4	14,652,387.8	△ 364	△ 770.5	△ 307,750.8	621,590	363,311.0	71,344,363.3	2,221,305	1,059,589.2	224,514,316.8
十年度	251,351	137,594.2	26,996,985.0	△ 427	△ 1,169.7	△ 507,280.3	863,305	537,695.9	102,246,928.6	3,084,610	1,597,285.1	326,761,245.4
十一年度	334,848	191,230.0	36,953,427.2	△ 1,118	△ 2,226.9	△ 1,162,874.7	1,125,181	817,603.9	150,836,471.8	4,209,791	2,414,889.0	477,597,717.2
十二年度	377,174	242,718.6	45,850,042.9	△ 1,251	△ 3,613.1	△ 1,535,387.0	947,215	799,653.4	141,039,597.5	5,157,006	3,214,542.4	618,637,314.7
十三年度	477,039	368,240.8	65,278,764.9	△ 2,016	△ 6,874.0	△ 2,425,562.7	1,366,110	1,222,563.2	203,012,326.9	6,523,116	4,437,105.6	821,649,641.6
十四年度	576,341	462,688.5	78,453,252.7	△ 3,073	△ 13,480.1	△ 4,116,818.8	1,790,572	1,412,544.7	232,130,250.8	8,313,688	5,849,650.3	1,053,779,892.4
昭和元年度	586,836	444,104.3	76,794,661.6	△ 2,385	△ 15,035.2	△ 4,931,216.2	1,737,767	1,385,421.1	232,728,007.4	10,051,455	7,235,071.4	1,286,507,899.8
二年度	625,518	456,387.2	79,340,017.2	△ 2,357	△ 17,699.7	△ 5,724,788.0	1,614,978	1,251,100.4	199,918,583.8	11,666,433	8,486,171.8	1,486,426,483.6
三年度	623,530	470,768.6	79,662,113.0	△ 2,587	△ 23,127.9	△ 7,616,470.5	1,639,228	1,648,289.3	251,406,865.9	13,305,661	10,134,461.1	1,737,833,349.5
四年度	640,244	568,188.9	92,926,172.7	△ 3,270	△ 37,634.5	△ 10,077,154.3	1,222,358	1,445,578.0	212,104,654.6	14,528,019	11,580,039.1	1,949,938,004.1
五年度	822,797	742,451.0	119,960,794.7	△ 3,684	△ 63,406.4	△ 13,607,297.0	1,098,681	1,043,184.6	151,427,705.6	15,626,700	12,623,223.7	2,101,365,709.7
六年度 成人保險	964,548	795,211.8	129,755,706.3	△ 4,439	△ 65,741.3	△ 15,090,135.1	608,504	602,450.4	71,392,150.4	16,235,204	13,225,674.1	2,172,757,860.1
六年度 小兒保險	12,066	7,720.6	1,519,961.0	△ 282	△ 397.7	△ 86,258.0	558,281	407,084.9	80,378,527.0	558,281	407,084.9	80,378,527.0
六年度 計	976,614	802,932.4	131,275,667.3	△ 4,721	△ 66,139.0	△ 15,176,393.1	1,166,785	1,009,535.3	151,770,677.4	16,793,485	13,632,759.0	2,253,136,387.1
七年度 成人保險	777,038	642,376.2	100,839,536.8	△ 3,865	△ 67,921.1	△ 16,847,605.0	808,268	701,980.8	83,511,684.7	17,043,472	13,927,654.9	2,256,269,544.8
七年度 小兒保險	44,951	28,652.2	5,613,164.0	△ 685	△ 1,117.5	△ 226,844.8	581,434	391,293.0	76,145,879.3	1,139,715	798,377.9	156,524,406.3
七年度 計	821,989	671,028.4	106,452,700.8	△ 4,550	△ 69,038.6	△ 17,074,449.8	1,389,702	1,093,273.8	159,657,564.0	18,183,187	14,726,032.8	2,412,793,951.1
八年度 成人保險	547,742	462,468.9	71,529,840.1	△ 4,819	△ 67,545.4	△ 16,187,914.9	1,254,185	1,110,509.1	160,651,465.4	18,297,657	15,038,164.0	2,416,921,010.2
八年度 小兒保險	53,491	33,296.1	6,491,624.0	△ 1,215	△ 2,345.0	△ 458,354.2	620,314	414,771.6	80,737,930.7	1,760,029	1,213,149.5	237,262,337.0
八年度 計	601,233	495,765.0	78,021,464.1	△ 6,034	△ 69,890.4	△ 16,646,269.1	1,874,499	1,525,280.7	241,389,396.1	20,057,686	16,251,313.5	2,654,183,347.2
九年度 成人保險	432,559	378,763.6	59,402,668.9	△ 5,086	△ 80,866.4	△ 20,333,041.0	1,338,336	1,235,698.0	189,645,727.9	19,635,993	16,273,862.0	2,606,566,738.1
九年度 小兒保險	50,194	31,908.3	6,224,405.4	△ 1,609	△ 4,369.5	△ 834,548.2	626,517	428,867.7	83,832,263.3	2,386,546	1,642,017.2	321,094,600.3
九年度 計	482,753	410,671.9	65,627,074.3	△ 6,695	△ 85,235.9	△ 21,167,589.2	1,964,853	1,664,565.7	273,477,991.2	22,022,539	17,915,879.2	2,927,661,338.4
十年度 成人保險	361,735	328,783.9	52,412,815.9	△ 4,699	△ 107,905.4	△ 25,030,041.9	1,164,308	1,164,211.5	213,267,760.4	20,800,301	17,438,073.5	2,819,834,498.5
十年度 小兒保險	48,040	31,310.0	6,127,493.5	△ 1,755	△ 6,662.0	△ 1,235,724.0	578,862	415,985.7	82,249,610.1	2,965,408	2,058,002.9	403,344,210.4
十年度 計	409,775	360,093.9	58,540,309.4	△ 6,454	△ 114,567.4	△ 26,265,765.9	1,743,170	1,580,197.2	295,517,370.5	23,765,709	19,496,076.4	3,223,178,708.9
十一年度 成人保險	325,748	301,951.1	53,297,348.1	△ 4,773	△ 108,658.8	△ 25,990,244.7	1,376,749	1,427,320.4	317,945,190.5	22,177,050	18,865,393.9	3,137,779,689.0
十一年度 小兒保險	45,337	30,315.5	5,981,011.6	△ 1,776	△ 8,501.0	△ 1,552,129.5	622,684	462,385.4	93,027,658.9	3,588,092	2,520,388.3	496,371,869.3
十一年度 計	371,085	332,266.6	59,278,359.7	△ 6,549	△ 117,159.8	△ 27,542,374.2	1,999,433	1,889,705.8	410,972,849.4	25,765,142	21,385,782.2	3,634,151,558.3
十二年度 成人保險	270,427	258,180.5	48,645,847.0	△ 6,828	△ 102,894.6	△ 26,037,364.1	1,758,029	1,912,393.6	455,184,046.3	23,935,079	20,777,787.5	3,592,963,735.3
十二年度 小兒保險	37,858	26,038.1	5,174,899.0	△ 1,700	△ 9,373.9	△ 1,699,921.3	677,271	522,979.9	106,798,568.6	4,265,363	3,043,368.2	603,170,437.9
十二年度 計	308,285	284,218.6	53,820,746.0	△ 8,528	△ 112,268.5	△ 27,737,285.4	2,435,300	2,435,373.5	561,982,614.9	28,200,442	23,821,155.7	4,196,134,173.2
十三年度 成人保險	261,602	262,107.0	53,730,543.2	△ 5,859	△ 68,600.3	△ 20,142,614.9	2,840,217	3,343,859.5	885,475,829.9	26,775,296	24,121,647.0	4,478,439,565.2
十三年度 小兒保險	35,772	25,437.8	5,123,707.3	△ 2,311	△ 7,187.1	△ 1,339,712.2	1,243,455	1,019,577.9	219,350,727.2	5,508,818	4,062,946.1	822,521,165.1
十三年度 計	297,374	287,544.8	58,854,250.5	△ 8,170	△ 75,787.4	△ 21,482,327.1	4,083,672	4,363,437.4	1,104,826,557.1	32,284,114	28,184,593.1	5,300,960,730.3

月別統計

第三表（一）

昭和十三年度

種別及月別	新契約 件數	新契約 保險料	新契約 保險金額	復活 件數	復活 保險料	復活 保險金額	死亡 件數	死亡 保險料	死亡 保險金額	滿期 件數	滿期 保險料	滿期 保險金額	解約 件數	解約 保險料	解約 保險金額
		円	円		円	円		円	円		円	円		円	円
成人保險 昭和十三年 四月	518,121	550,497.0	121,109,191.6	3,907	3,644.3	621,557.6	39,994	34,963.1	6,140,732.9	39,101	32,307.3	3,702,157.3	16,108	12,228.7	2,063,079.3
五月	472,247	498,635.4	112,928,986.3	3,833	3,555.1	616,062.8	32,743	28,964.4	5,189,125.3	32,065	30,227.1	3,444,889.8	12,105	9,509.0	1,614,788.5
六月	408,094	432,619.8	98,806,373.5	3,287	3,097.3	523,004.3	29,628	25,437.9	4,510,741.9	31,872	31,160.4	3,556,300.2	10,743	8,612.9	1,462,195.1
七月	317,337	336,296.4	76,017,528.3	3,388	3,100.2	540,996.9	27,403	24,055.1	4,248,281.9	30,132	30,000.6	3,349,092.4	10,079	7,969.4	1,318,635.3
八月	239,338	254,531.4	57,859,100.2	3,048	2,812.3	501,428.9	25,728	22,892.6	4,049,433.1	27,987	28,699.2	3,219,072.0	10,943	8,833.7	1,509,742.6
九月	255,204	268,583.0	60,498,101.0	2,675	2,530.7	439,575.7	31,306	27,571.4	5,007,534.9	27,829	28,732.6	3,100,239.7	10,191	8,311.1	1,391,377.5
十月	539,626	661,286.7	170,673,790.9	3,180	2,918.6	520,335.5	40,390	34,998.5	6,310,625.6	46,647	49,237.3	5,258,485.4	11,299	9,621.9	1,673,526.3
十一月	362,773	438,401.3	112,490,231.1	3,188	2,853.2	503,045.3	29,022	25,784.4	4,674,912.5	42,998	44,537.8	4,811,524.9	15,857	14,201.5	2,311,678.4
十二月	303,175	356,932.2	92,137,113.8	2,794	2,625.3	460,110.5	36,232	32,140.8	5,844,931.2	35,502	36,236.5	4,027,382.1	11,700	10,267.8	1,719,264.0
昭和十四年 一月	209,060	249,602.0	63,838,522.9	3,751	3,574.6	629,339.0	31,733	28,433.7	5,031,854.1	27,639	27,036.2	3,085,553.7	12,403	10,640.6	1,796,231.4
二月	212,480	251,710.3	63,378,769.7	3,384	3,146.8	557,623.1	28,050	25,207.5	4,524,613.5	24,798	24,372.4	2,855,695.7	10,744	9,342.6	1,635,506.3
三月	164,553	196,426.2	49,201,945.9	2,656	2,570.2	454,234.1	27,179	24,937.6	4,438,512.6	37,976	35,505.9	4,217,232.6	17,295	14,404.0	2,863,080.9
計	4,002,008	4,495,521.7	1,078,939,655.2	39,091	36,428.6	6,367,363.7	379,408	335,387.0	59,971,299.5	404,546	398,053.3	44,627,625.8	149,467	123,943.2	21,359,105.6
小兒保險 昭和十三年 四月	150,560	120,642.2	24,657,061.0	642	449.0	89,663.0	1,963	1,430.6	286,863.7	—	—	—	1,400	905.1	182,574.4
五月	123,792	98,474.2	20,225,910.0	609	414.9	82,955.8	1,634	1,188.2	237,993.8	—	—	—	910	551.9	111,802.3
六月	106,414	84,882.2	17,456,304.0	560	396.5	80,041.0	1,735	1,269.8	254,730.9	—	—	—	840	524.6	106,777.1
七月	77,516	61,435.6	12,683,019.0	596	413.2	81,707.8	2,170	1,581.0	319,617.6	—	—	—	655	397.5	80,922.1
八月	60,955	48,397.3	9,986,719.0	556	378.4	75,366.1	2,416	1,802.5	363,572.0	—	—	—	777	474.3	97,507.4
九月	57,984	45,929.5	9,503,527.0	463	318.7	63,082.0	2,715	2,018.2	407,429.6	—	—	—	879	546.6	111,513.8
十月	284,751	242,198.7	53,733,058.0	573	391.3	77,497.0	2,330	1,715.9	346,983.9	—	—	—	798	510.9	104,274.3
十一月	136,161	113,253.8	25,156,010.0	550	386.3	77,637.0	1,591	1,131.6	237,206.2	—	—	—	946	604.1	123,442.7
十二月	104,498	86,366.4	19,192,865.0	417	286.3	56,548.0	2,003	1,489.9	305,988.8	—	—	—	841	560.6	114,524.0
昭和十四年 一月	80,833	67,176.5	14,722,234.0	729	505.2	101,488.0	2,070	1,579.7	325,927.1	—	—	—	792	544.0	110,692.1
二月	74,187	61,076.0	13,298,882.0	592	418.8	84,289.0	1,689	1,274.3	264,941.1	—	—	—	769	505.1	102,772.6
三月	52,526	42,863.0	9,383,945.0	528	359.4	73,713.4	2,063	1,629.9	328,468.2	—	—	—	1,468	984.3	203,449.7
計	1,310,177	1,072,695.4	230,000,034.0	6,815	4,728.0	944,088.1	24,379	18,111.6	3,679,722.9	—	—	—	11,075	7,109.0	1,450,252.5
合計 昭和十三年 四月	668,681	671,139.2	145,766,252.6	4,549	4,093.3	711,220.6	41,957	36,393.7	6,427,596.6	39,101	32,307.3	3,702,157.3	17,508	13,133.8	2,245,653.7
五月	596,039	597,109.6	133,154,896.3	4,442	3,970.0	699,018.6	34,377	30,152.6	5,427,119.1	32,065	30,227.1	3,444,889.8	13,015	10,060.9	1,726,590.8
六月	514,508	517,502.0	116,263,177.5	3,847	3,493.8	603,045.3	31,363	26,707.7	4,765,472.8	31,872	31,160.4	3,556,300.2	11,583	9,137.5	1,568,972.2
七月	394,953	397,732.0	88,700,547.3	3,984	3,513.4	622,704.7	29,573	25,636.1	4,567,899.5	30,132	30,000.6	3,349,092.4	10,734	8,366.9	1,399,557.4
八月	300,293	302,928.7	67,845,819.2	3,604	3,190.7	576,795.0	28,144	24,695.1	4,413,005.1	27,987	28,699.2	3,219,072.0	11,720	9,308.0	1,607,250.0
九月	313,188	314,512.5	70,001,628.0	3,138	2,849.4	502,657.7	34,021	29,589.6	5,414,964.5	27,829	28,732.6	3,100,239.7	11,070	8,857.7	1,502,891.3
十月	824,377	903,485.4	224,406,848.9	3,753	3,309.9	597,832.5	42,720	36,714.4	6,657,609.5	46,647	49,237.3	5,258,485.4	12,097	10,132.8	1,777,800.6
十一月	498,934	551,655.1	137,646,241.1	3,738	3,239.5	580,682.3	30,613	26,916.0	4,912,118.7	42,998	44,537.8	4,811,524.9	16,803	14,805.6	2,435,121.1
十二月	407,673	443,298.6	111,329,978.8	3,211	2,911.6	516,758.5	38,235	33,630.7	6,150,920.0	35,502	36,236.5	4,027,382.1	12,541	10,828.4	1,833,788.0
昭和十四年 一月	289,893	316,778.5	78,560,756.9	4,480	4,079.8	730,877.0	33,803	30,013.4	5,357,781.2	27,639	27,036.2	3,085,553.7	13,195	11,184.6	1,906,923.5
二月	286,667	312,786.3	76,677,651.7	3,976	3,565.6	641,912.1	29,739	26,481.8	4,789,554.6	24,798	24,372.4	2,855,695.7	11,513	9,847.7	1,738,278.9
三月	217,079	239,289.2	58,585,890.9	3,184	2,939.6	527,947.5	29,242	26,567.5	4,766,980.8	37,976	35,505.9	4,217,232.6	18,763	15,388.3	3,066,530.6
計	5,312,185	5,568,217.1	1,308,939,689.2	45,906	41,156.6	7,311,451.8	403,787	353,498.6	63,651,022.4	404,546	398,053.3	44,627,625.8	160,542	131,052.2	22,809,358.1

第三十表（二）　月別（續）　統計

昭和十三年度

種別及月別	失効 件數	失効 保險料	失効 保險金額	其ノ他ノ事由ニ因ル增減 件數	其ノ他ノ事由ニ因ル增減 保險料	其ノ他ノ事由ニ因ル增減 保險金額	純增加 件數	純增加 保險料	純增加 保險金額	月末現在契約 件數	月末現在契約 保險料	月末現在契約 保險金額
		円	円		円	円		円	円		円	円
成人保險 昭和十三年 四月	23,757	22,503.3	4,427,851.1	△ 610	△ 9,500.6	△ 2,737,869.5	402,458	442,638.3	102,659,059.1	24,337,537	21,220,425.8	3,695,622,794.4
五月	18,106	17,606.9	3,460,232.0	△ 669	△ 7,911.3	△ 2,302,787.3	380,392	407,971.8	97,533,226.2	24,717,929	21,628,397.6	3,793,156,020.6
六月	16,996	16,420.8	3,181,714.3	△ 624	△ 6,621.9	△ 1,831,239.5	321,518	347,463.2	84,737,186.8	25,039,447	21,975,860.8	3,877,893,207.4
七月	16,558	16,088.5	3,111,907.3	△ 481	△ 6,066.4	△ 1,740,145.1	236,072	255,216.6	62,790,463.2	25,275,519	22,231,077.4	3,940,683,670.6
八月	19,291	19,220.8	3,884,357.1	△ 589	△ 7,887.0	△ 2,404,331.0	157,848	169,810.4	43,293,593.3	25,433,367	22,400,887.8	3,983,977,263.9
九月	20,275	20,131.9	4,071,473.7	△ 555	△ 6,458.3	△ 2,446,512.0	167,723	179,908.4	44,920,538.9	25,601,090	22,580,796.2	4,028,897,802.8
十月	19,005	19,050.7	3,927,603.5	△ 744	△ 8,643.8	△ 2,583,915.7	424,721	542,653.1	151,439,969.9	26,025,811	23,123,449.3	4,180,337,772.7
十一月	25,966	26,268.4	5,354,233.2	△ 276	△ 3,239.4	△ 814,016.1	251,842	327,223.0	95,026,911.3	26,277,653	23,450,672.3	4,275,364,684.0
十二月	23,361	23,861.8	4,906,803.4	△ 429	△ 3,166.3	△ 778,572.0	198,745	253,884.3	75,320,271.6	26,476,398	23,704,556.6	4,350,684,955.6
昭和十四年 一月	30,939	31,462.6	6,440,389.9	△ 300	△ 3,070.1	△ 834,683.1	109,797	152,533.4	47,279,199.7	26,586,195	23,857,090.0	4,397,964,155.3
二月	20,961	21,982.1	4,827,693.2	△ 360	△ 3,134.3	△ 822,262.9	130,951	170,818.2	49,270,621.2	26,717,146	24,027,908.2	4,447,234,776.5
三月	26,387	27,509.2	6,136,284.5	△ 222	△ 2,900.9	△ 796,280.7	58,150	93,738.8	31,204,788.7	26,775,296	24,121,647.0	4,478,439,565.2
計	261,602	262,107.0	53,730,543.2	△ 5,859	△ 68,600.3	△ 20,142,614.9	2,840,217	3,343,859.5	885,475,829.9	26,775,296	24,121,647.0	4,478,439,565.2
小兒保險 昭和十三年 四月	3,380	2,336.1	465,541.9	△ 148	△ 870.4	△ 159,360.3	144,311	115,549.0	23,652,383.7	4,409,674	3,158,917.2	626,822,821.6
五月	2,567	1,786.0	355,760.4	△ 179	△ 796.4	△ 145,257.1	119,111	94,566.6	19,458,052.2	4,528,785	3,253,483.8	646,280,873.8
六月	2,352	1,629.8	327,691.7	△ 197	△ 667.3	△ 120,310.8	101,850	81,187.2	16,727,334.5	4,630,635	3,334,671.0	663,008,208.3
七月	2,304	1,614.0	322,688.7	△ 166	△ 641.5	△ 115,812.4	72,817	57,614.8	11,925,686.0	4,703,452	3,392,285.8	674,933,894.3
八月	2,685	1,928.9	385,534.1	△ 209	△ 837.9	△ 155,055.3	55,424	43,732.1	9,060,416.3	4,758,876	3,436,017.9	683,994,310.6
九月	2,654	1,884.5	379,267.9	△ 162	△ 689.5	△ 123,923.2	52,037	41,109.4	8,544,474.5	4,810,913	3,477,127.3	692,538,785.1
十月	2,852	1,995.3	405,020.0	△ 243	△ 735.3	△ 147,078.8	279,101	237,632.6	52,807,198.0	5,090,014	3,714,759.9	745,345,983.1
十一月	3,330	2,357.7	474,870.0	△ 200	△ 423.9	△ 81,880.9	130,644	109,122.8	24,316,247.2	5,220,658	3,823,882.7	769,662,230.3
十二月	3,136	2,188.5	445,000.0	△ 265	△ 459.0	△ 85,980.4	98,670	81,954.7	18,298,019.8	5,319,328	3,905,837.4	787,960,250.1
昭和十四年 一月	3,758	2,726.4	548,925.4	△ 170	△ 356.0	△ 67,752.5	74,772	62,475.6	13,770,424.9	5,394,100	3,968,313.0	801,730,675.0
二月	3,089	2,265.7	463,114.1	△ 235	△ 417.7	△ 82,058.5	68,997	57,032.0	12,470,284.7	5,463,097	4,025,345.0	814,200,959.7
三月	3,665	2,724.9	550,293.1	△ 137	△ 292.2	△ 55,242.0	45,721	37,601.1	8,320,205.4	5,508,818	4,062,946.1	822,521,165.1
計	35,772	25,437.8	5,123,707.3	△ 2,311	△ 7,187.1	△ 1,339,712.2	1,243,455	1,019,577.9	219,350,727.2	5,508,818	4,062,946.1	822,521,165.1
合計 昭和十三年 四月	27,137	24,839.4	4,893,393.0	△ 758	△ 10,371.0	△ 2,897,229.8	546,769	558,187.3	126,311,442.8	28,747,211	24,379,343.0	4,322,445,616.0
五月	20,673	19,392.9	3,815,992.4	△ 848	△ 8,707.7	△ 2,448,044.4	499,503	502,538.4	116,991,278.4	29,246,714	24,881,881.4	4,439,436,894.4
六月	19,348	18,050.6	3,509,406.0	△ 821	△ 7,289.2	△ 2,001,550.3	423,368	428,650.4	101,464,521.3	29,670,082	25,310,531.8	4,540,901,415.7
七月	18,862	17,702.5	3,434,596.0	△ 647	△ 6,707.9	△ 1,855,957.5	308,889	312,831.4	74,716,149.2	29,978,971	25,623,363.2	4,615,617,564.9
八月	21,976	21,149.7	4,269,891.2	△ 798	△ 8,724.9	△ 2,559,386.3	213,272	213,542.5	52,354,009.6	30,192,243	25,836,905.7	4,667,971,574.5
九月	22,929	22,016.4	4,450,741.6	△ 717	△ 7,147.8	△ 2,570,435.2	219,760	221,017.8	53,465,013.4	30,412,003	26,057,923.5	4,721,436,587.9
十月	21,857	21,046.0	4,332,623.5	△ 987	△ 9,379.1	△ 2,730,994.5	703,822	780,285.7	204,247,167.9	31,115,825	26,838,209.2	4,925,683,755.8
十一月	29,296	28,626.1	5,829,103.2	△ 476	△ 3,663.3	△ 895,897.0	382,486	436,345.8	119,343,158.5	31,498,311	27,274,555.0	5,045,026,914.3
十二月	26,497	26,050.3	5,351,803.4	△ 694	△ 3,625.3	△ 864,552.4	297,415	335,839.0	93,618,291.4	31,795,726	27,610,394.0	5,138,645,205.7
昭和十四年 一月	34,697	34,189.0	6,989,315.3	△ 470	△ 3,426.1	△ 902,435.6	184,569	215,009.0	61,049,624.6	31,980,295	27,825,403.0	5,199,694,830.3
二月	24,050	24,247.8	5,290,807.3	△ 595	△ 3,552.0	△ 904,321.4	199,948	227,850.2	61,740,905.9	32,180,243	28,053,253.2	5,261,435,736.2
三月	30,052	30,234.1	6,686,577.6	△ 359	△ 3,193.1	△ 851,522.7	103,871	131,339.9	39,524,994.1	32,284,114	28,184,593.1	5,300,960,730.3
計	297,374	287,544.8	58,854,250.5	△ 8,170	△ 75,787.4	△ 21,482,327.1	4,083,672	4,363,437.4	1,104,826,557.1	32,284,114	28,184,593.1	5,300,960,730.3

保険種類別統計

第四表(一)　　昭和十三年度

保険種類別	前年度末現在契約 件數	前年度末現在契約 保險料	前年度末現在契約 保險金額	新契約 件數	新契約 保險料	新契約 保險金額	復活 件數	復活 保險料	復活 保險金額	死亡 件數	死亡 保險料	死亡 保險金額	滿期 件數	滿期 保險料	滿期 保險金額
		円	円		円	円		円	円		円	円		円	円
終身保險 終身拂込	4,033,450	2,831,381.0	651,675,425.4	656,674	692,307.3	171,030,064.6	7,308	6,063.3	1,303,939.1	121,510	97,796.8	19,415,594.1	—	—	—
終身保險 十年拂込※	932,123	671,665.7	97,936,814.3	21,531	22,159.2	2,943,629.0	1,009	848.7	118,287.6	19,995	15,869.6	2,031,063.5	—	—	—
終身保險 十五年拂込※	190,905	143,494.4	27,006,827.5	12,529	13,008.7	2,262,831.8	311	282.0	51,815.4	4,154	3,528.8	584,032.3	—	—	—
終身保險 二十年拂込	347,068	225,469.6	55,556,994.1	74,601	80,385.7	18,467,245.2	564	430.6	99,687.5	7,196	5,546.2	1,176,584.4	—	—	—
終身保險 合計	5,503,546	3,872,010.7	832,176,061.3	765,335	807,860.9	194,703,770.6	9,192	7,624.6	1,573,729.6	152,855	122,741.4	23,207,274.3	—	—	—
養老保險 十年滿期※	3,571,687	3,840,303.2	396,048,818.0	97,624	136,024.5	13,951,341.7	6,463	6,839.3	706,640.6	42,922	46,579.0	4,710,292.2	292,098	326,608.1	32,827,025.1
養老保險 十五年滿期	3,614,574	3,655,794.9	580,989,036.1	593,430	783,162.6	128,282,471.5	6,782	7,104.4	1,130,398.1	43,411	44,726.3	6,995,704.8	51,125	44,462.5	6,877,412.9
養老保險 二十年滿期 十年拂込※	5,484,843	4,647,567.6	637,731,202.9	81,966	90,177.1	12,229,874.3	6,430	5,738.9	785,312.0	57,350	48,517.2	6,613,972.7	18,964	9,809.4	1,303,710.9
養老保險 二十年滿期 全期拂込	4,247,022	3,490,815.0	762,358,654.5	1,460,044	1,660,647.3	376,759,817.5	7,650	6,918.3	1,505,324.5	54,386	47,436.0	10,296,275.4	42,359	17,173.3	3,619,476.9
養老保險 二十年滿期 計	9,731,865	8,138,382.6	1,400,089,857.4	1,542,010	1,750,824.4	388,989,691.8	14,080	12,657.2	2,290,636.5	111,736	95,953.2	16,910,248.1	61,323	26,982.7	4,923,187.8
養老保險 三十年滿期 十年拂込※	90,991	82,911.6	12,698,565.2	7,028	7,518.0	1,146,918.4	120	101.7	15,543.0	908	849.6	129,377.4	—	—	—
養老保險 三十年滿期 二十年拂込※	371,711	342,675.6	92,438,829.3	193,967	207,264.9	56,556,826.5	645	597.4	159,771.4	6,182	6,064.2	1,629,842.6	—	—	—
養老保險 三十年滿期 全期拂込※	462,702	425,587.2	105,137,394.5	200,995	214,782.9	57,703,744.9	765	699.1	175,314.4	7,090	6,913.8	1,759,220.0	—	—	—
養老保險 三十年滿期 計	76,531	67,433.5	11,575,505.0	6,991	7,569.8	1,296,391.9	129	120.7	20,443.8	854	790.8	134,828.5	—	—	—
保險 三十五年滿期 十年拂込※	159,294	131,203.6	35,860,925.5	121,440	126,084.4	35,981,610.0	271	230.5	62,625.0	2,473	2,191.7	596,115.5	—	—	—
保險 三十五年滿期 二十年拂込	403,500	334,880.0	109,139,151.2	397,179	423,332.1	149,575,690.5	724	627.2	204,995.6	8,184	7,462.0	2,446,079.5	—	—	—
保險 三十五年滿期 全期拂込	639,325	533,517.1	156,575,581.7	525,610	556,986.3	186,853,692.4	1,124	978.4	288,064.4	11,511	10,444.5	3,177,023.5	—	—	—
保險 三十五年滿期 計	8,095	7,233.2	1,342,506.1	572	647.0	120,183.2	7	7.5	1,340.5	106	101.3	18,642.6	—	—	—
保險 四十年滿期 十年拂込※	9,847	8,206.7	2,431,185.2	2,982	2,965.3	880,853.2	14	11.9	3,517.6	141	131.0	38,646.4	—	—	—
保險 四十年滿期 二十年拂込※	94,223	77,633.6	29,203,618.2	38,081	35,444.4	13,166,955.1	155	128.5	46,980.2	2,019	1,798.9	653,987.5	—	—	—
保險 四十年滿期 全期拂込※	112,165	93,073.5	32,977,309.5	41,635	39,056.7	14,167,991.5	176	147.9	51,838.3	2,266	2,031.2	711,276.5	—	—	—
保險 四十年滿期 計	18,182	15,240.4	3,146,074.9	1,694	1,970.5	405,091.4	40	36.3	7,400.6	214	190.2	38,419.6	—	—	—
保險 合計 十年拂込	18,228	14,015.6	4,563,773.9	9,402	9,474.6	3,213,789.3	39	29.0	9,311.1	318	270.8	86,794.8	—	—	—
保險 合計 二十年拂込	262,805	189,862.3	81,259,828.0	224,273	195,378.3	90,668,070.1	430	312.4	134,030.1	7,085	5,536.6	2,375,045.7	—	—	—
保險 合計 全期拂込	299,215	219,118.3	88,969,676.8	235,369	206,823.4	94,286,950.8	509	377.7	150,741.8	7,617	5,997.6	2,500,260.1	—	—	—
保險 合計 計	5,678,642	4,820,386.3	666,493,854.1	98,251	107,882.4	15,198,459.2	6,726	6,005.1	830,039.9	59,432	50,449.1	6,935,240.8	18,964	9,809.4	1,303,710.9
保險 合計 十年拂込	187,369	153,425.9	42,855,884.6	133,824	138,524.3	40,076,252.5	324	271.4	75,453.7	2,932	2,593.5	721,556.7	—	—	—
保險 合計 二十年拂込	12,565,522	11,931,964.6	2,051,437,935.3	3,004,598	3,441,254.1	828,961,172.9	22,849	22,527.5	3,888,140.5	164,189	159,603.0	29,107,227.7	385,582	388,243.9	43,323,914.9
保險 合計 全期拂込	18,431,533	16,905,776.8	2,760,787,674.0	3,236,673	3,687,660.8	884,235,884.6	29,899	28,804.0	4,793,634.1	226,553	212,645.6	36,764,025.2	404,546	398,053.3	44,627,625.8
保險 合計 計															
小兒保險 十五年滿期	3,865,527	2,738,740.3	519,904,245.3	945,103	763,323.6	144,874,794.0	6,077	4,161.7	789,386.8	20,801	15,229.2	2,889,952.1	—	—	—
小兒保險 二十年滿期	399,836	304,627.9	83,266,192.6	365,074	309,371.8	85,125,240.0	738	566.3	154,701.3	3,578	2,882.4	789,770.8	—	—	—
小兒保險 合計	4,265,363	3,043,368.2	603,170,437.9	1,310,177	1,072,695.4	230,000,034.0	6,815	4,728.0	944,088.1	24,379	18,111.6	3,679,722.9	—	—	—
總計	28,200,442	23,821,155.7	4,196,134,173.2	5,312,185	5,568,217.1	1,308,939,689.2	45,906	41,156.6	7,311,451.8	403,787	353,498.6	63,651,022.4	404,546	398,053.3	44,627,625.8

備考　保險種類中※印ヲ附シタル種類ハ保險會改正ノ結果昭和十三年十月一日以後ノ新契約ヲ停止セラレタルモノナリ。

第四表（二）（續）保險種類別統計

昭和十三年度

保險種類別	解約 件數	解約 保險料	解約 保險金額	失效 件數	失效 保險料	失效 保險金額	其ノ他ノ事由ニ因ル増減 件數	其ノ他ノ事由ニ因ル増減 保險料	其ノ他ノ事由ニ因ル増減 保險金額	年度末現在契約 件數	年度末現在契約 保險料	年度末現在契約 保險金額
		円	円		円	円		円	円		円	円
終身保險 終身拂込	13,589	8,683.1	2,350,353.7	38,150	33,015.2	8,103,461.5	△ 17,461	△ 20,687.3	△ 5,925,620.5	4,506,722	3,369,569.2	788,214,399.3
終身保險 十年拂込※	10,455	6,678.8	1,125,762.8	3,337	3,025.5	432,615.8	△ 1,844	△ 2,333.7	△ 511,009.4	919,032	666,766.0	96,898,279.4
終身保險 十五年拂込※	1,326	824.2	176,843.6	1,338	1,245.3	233,147.5	△ 141	△ 497.1	△ 147,656.3	196,786	150,689.7	28,179,795.0
終身保險 二十年拂込	2,366	1,137.6	314,670.7	2,616	2,372.8	546,454.8	△ 1,311	△ 1,472.6	△ 455,554.2	408,744	295,756.7	71,630,662.7
終身保險 合計	27,736	17,323.7	3,967,630.8	45,441	39,658.8	9,315,679.6	△ 20,757	△ 24,990.7	△ 7,039,840.4	6,031,284	4,482,781.6	984,923,136.4
養老保險 十年滿期※	11,428	11,292.4	1,213,363.3	31,169	33,736.6	3,499,438.3	59,045	48,421.5	4,833,890.9	3,357,202	3,613,372.4	373,290,572.3
養老保險 十五年滿期	14,086	13,462.0	2,210,189.9	45,323	50,126.5	8,021,054.6	7,515	△ 8,842.6	△ 1,544,930.8	4,068,356	4,234,442.0	684,752,612.7
養老保險 二十年滿期 十年拂込※	68,881	58,707.6	8,139,095.0	22,092	20,559.5	2,816,013.0	△ 38,143	△ 47,294.1	△ 6,664,732.4	5,367,809	4,558,595.8	625,208,865.2
養老保險 二十年滿期 全期拂込	18,757	15,941.9	3,567,742.3	76,552	78,822.6	17,339,153.5	△ 5,231	△ 21,518.2	△ 4,878,884.6	5,517,431	4,977,488.6	1,100,922,263.8
養老保險 二十年滿期 計	87,638	74,649.5	11,706,837.3	98,644	99,382.1	20,155,166.5	△ 43,374	△ 68,812.3	△ 11,543,617.0	10,885,240	9,536,084.4	1,726,131,129.0
養老保險 三十五年滿期 十年拂込※	606	497.2	77,013.1	586	598.2	91,412.8	△ 25	△ 217.7	△ 34,702.8	96,014	88,368.6	13,528,520.5
養老保險 三十五年滿期 二十年拂込※	1,825	1,648.8	455,996.0	10,463	10,923.0	2,984,284.6	△ 1,240	△ 3,385.0	△ 926,344.0	546,613	528,516.9	143,158,960.0
養老保險 三十五年滿期 全期拂込※	2,431	2,146.0	533,009.1	11,049	11,521.2	3,075,697.4	△ 1,265	△ 3,602.7	△ 961,046.8	642,627	616,885.5	156,687,480.5
養老保險 三十五年滿期 計	509	427.6	73,591.3	698	706.1	122,202.5	△ 107	△ 281.5	△ 49,462.9	81,483	72,918.0	12,512,255.5
養老保險 三十五年滿期 十年拂込※	666	534.5	148,315.7	3,911	3,861.1	1,059,950.5	△ 390	△ 994.9	△ 274,909.0	273,565	249,936.3	69,825,869.8
養老保險 三十五年滿期 二十年拂込	2,480	2,226.2	749,516.9	12,589	12,334.9	4,105,793.6	△ 2,096	△ 4,091.6	△ 1,364,070.1	776,054	732,724.6	250,254,377.2
養老保險 三十五年滿期 全期拂込	3,655	3,188.3	971,423.9	17,198	16,902.1	5,287,946.6	△ 2,593	△ 5,368.0	△ 1,688,442.0	1,131,102	1,055,578.9	332,592,502.5
養老保險 三十五年滿期 計	50	41.9	7,610.2	71	79.9	14,386.0	△ 13	△ 42.3	△ 7,362.9	8,434	7,622.3	1,416,023.1
養老保險 四十五年滿期 十年拂込※	41	32.9	9,887.0	171	165.7	48,754.7	△ 10	△ 38.3	△ 11,747.8	12,480	10,816.0	3,206,520.1
養老保險 四十五年滿期 二十年拂込※	525	425.3	158,187.4	2,512	2,254.6	823,427.2	△ 965	△ 1,316.5	△ 491,685.1	126,438	107,411.2	40,290,266.3
養老保險 四十五年滿期 全期拂込※	616	500.1	175,684.6	2,754	2,500.2	886,567.9	△ 988	△ 1,397.1	△ 510,795.8	147,352	125,849.5	44,912,814.5
養老保險 四十五年滿期 計	132	90.7	18,491.4	291	316.8	56,844.3	△ 30	△ 111.6	△ 21,628.3	19,249	16,537.9	3,423,183.3
養老保險 合計 十年拂込※	70,178	59,765.0	8,315,801.0	23,738	22,260.5	3,100,858.6	△ 57	△ 98.2	△ 31,854.4	26,923	22,814.4	7,558,145.7
養老保險 合計 二十年拂込	795	628.4	178,941.8	4,365	4,301.6	1,198,045.5	△ 3,355	△ 3,798.6	△ 1,634,350.3	465,961	367,300.4	164,167,988.3
養老保險 合計 全期拂込	50,758	46,226.1	8,896,732.0	188,058	195,886.1	40,115,959.5	△ 3,442	△ 4,008.4	△ 1,687,833.0	512,133	406,652.7	175,149,317.3
養老保險 合計 計	121,731	106,619.5	17,391,474.8	216,161	222,448.2	44,414,863.6	△ 38,318	△ 47,947.2	△ 6,777,889.3	5,572,989	4,744,042.6	656,088,852.6
小兒保險 十五年滿期	9,878	6,255.2	1,214,138.1	31,098	21,849.2	4,144,880.8	△ 457	△ 1,131.4	△ 318,511.2	312,968	283,566.7	80,590,535.6
小兒保險 二十年滿期	1,197	853.8	236,114.4	4,674	3,588.6	978,826.5	53,673	5,469.0	△ 6,006,374.0	14,858,055	14,611,256.1	2,756,837,040.6
小兒保險 合計	11,075	7,109.0	1,450,252.5	35,772	25,437.8	5,123,707.3	14,898	△ 43,609.6	△ 13,102,774.5	20,744,012	19,638,865.4	3,493,516,428.8
總計	160,542	131,052.2	22,809,358.1	297,374	287,544.8	58,854,250.5	△ 1,617	△ 6,048.7	△ 1,040,184.8	4,753,313	3,456,843.3	656,279,270.3
							△ 694	△ 1,138.4	△ 299,527.4	755,505	606,102.8	166,241,894.8
							△ 2,311	△ 7,187.1	△ 1,339,712.2	5,508,818	4,062,946.1	822,521,165.1
							△ 8,170	△ 75,787.4	△ 21,482,327.1	32,284,114	28,184,593.1	5,300,960,730.3

備考　保險種類中※印ヲ附シタル種類ハ保險令改正ノ結果昭和十三年十月一日以後ノ新契約ヲ停止セラレタルモノナリ。

第五表　保險金額別統計

昭和十三年度

保險種類及保險金額別	前年度末現在契約		新契約		復活		死亡		滿期		解約		失效		其ノ他ノ事由ニ因ル增減		年度末現在契約	
	件數	保險金額	件數	保險金額	件數	保險金額	件數	保險金額	件數	保險金額	件數	保險金額	件數	保險金額	件數	保險金額	件數	保險金額
		円		円		円		円		円		円		円		円		円
成人保險 百以圓下 終身保險	2,136,426	134,261,737.3	79,864	6,247,071.7	2,777	187,066.5	61,991	3,810,052.1	—	—	12,334	708,879.2	9,699	662,568.6	6,152	208,267.7	2,141,195	135,722,643.3
百以圓下 養老保險	7,257,499	431,410,029.7	201,948	15,544,217.5	9,871	609,582.0	83,473	4,991,256.1	233,154	12,537,563.9	55,083	3,123,181.4	42,717	2,719,956.7	54,995	2,719,281.6	7,109,886	426,911,152.7
百以圓下 計	9,393,925	565,671,767.0	281,812	21,791,289.2	12,648	796,648.5	145,464	8,801,308.2	233,154	12,537,563.9	67,417	3,832,060.6	52,416	3,382,525.3	61,147	2,927,549.3	9,251,081	562,633,796.0
二以百圓下 終身保險	1,959,047	274,787,370.5	250,837	37,517,439.1	3,553	504,215.6	52,025	7,305,670.4	—	—	8,649	1,192,907.1	16,477	2,387,135.5	△ 8,906	△ 1,320,322.7	2,127,380	300,602,988.5
二以百圓下 養老保險	6,326,261	849,283,259.3	830,955	120,928,666.0	11,139	1,490,834.0	73,619	9,917,832.2	110,249	13,509,800.6	37,449	5,101,558.8	71,749	9,783,444.8	3,595	99,470.3	6,878,884	933,484,593.2
二以百圓下 計	8,285,308	1,124,070,629.8	1,081,792	158,446,105.1	14,692	1,995,049.6	125,644	17,223,502.6	110,249	13,509,800.6	46,098	6,294,465.9	88,226	12,175,581.3	△ 5,311	△ 1,220,852.4	9,006,264	1,234,087,581.7
三以百圓下 終身保險	809,674	191,964,250.5	215,807	52,375,950.6	1,527	362,967.3	20,706	4,942,680.6	—	—	3,812	905,211.9	9,245	2,216,616.4	△ 7,926	△ 1,916,684.4	985,318	234,721,975.1
三以百圓下 養老保險	2,677,819	618,932,016.8	1,160,237	277,774,846.4	5,033	1,155,447.1	35,739	8,332,711.3	29,496	6,720,635.5	15,694	3,589,139.0	55,617	12,901,570.7	△ 14,147	△ 3,381,243.5	3,692,396	862,837,010.3
三以百圓下 計	3,487,493	810,896,267.3	1,376,044	330,150,797.0	6,560	1,518,414.4	56,445	13,275,391.9	29,496	6,720,635.5	19,506	4,594,350.9	64,863	15,118,187.1	△ 22,073	△ 5,297,927.9	4,677,714	1,097,558,985.4
四以百圓下 終身保險	285,616	95,749,112.8	85,510	28,967,458.7	611	205,464.5	7,990	2,702,485.0	—	—	1,359	458,908.1	3,820	1,293,725.7	△ 4,007	△ 1,348,043.0	354,561	119,118,874.2
四以百圓下 養老保險	841,316	280,746,270.5	351,773	120,856,810.0	1,394	462,247.7	12,319	4,125,266.4	18,731	6,156,502.0	5,046	1,699,735.8	14,698	4,924,981.9	△ 5,375	△ 1,848,583.7	1,138,314	383,310,258.4
四以百圓下 計	1,126,932	376,495,383.3	437,283	149,824,268.7	2,005	667,712.2	20,309	6,827,751.4	18,731	6,156,502.0	6,405	2,158,643.9	18,518	6,218,707.6	△ 9,382	△ 3,196,626.7	1,492,875	502,429,132.6
五以百圓下 終身保險	312,783	135,413,590.2	75,053	32,893,425.1	722	312,641.5	9,925	4,310,408.0	—	—	1,487	642,072.3	5,824	2,518,234.9	△ 5,915	△ 2,559,894.2	365,407	158,589,047.4
五以百圓下 養老保險	1,328,638	580,416,097.7	464,626	205,215,727.3	2,462	1,075,523.3	21,055	9,179,896.4	12,916	5,703,123.8	8,052	3,517,837.4	29,525	12,893,424.4	△ 23,564	△ 10,283,373.6	1,700,614	745,124,692.7
五以百圓下 計	1,641,421	715,829,687.9	539,679	238,109,152.4	3,184	1,388,164.8	30,980	13,490,304.4	12,916	5,703,123.8	9,539	4,159,909.7	35,349	15,411,659.3	△ 29,479	△ 12,848,267.8	2,066,021	903,713,740.1
六以百圓下 終身保險	—	—	18,714	10,199,914.3	—	—	80	43,851.5	—	—	23	15,214.5	116	63,339.6	△ 12	△ 6,070.2	18,478	10,071,438.5
六以百圓下 養老保險	—	—	70,100	37,624,131.1	—	—	128	68,735.9	—	—	114	61,460.9	513	276,755.0	△ 46	△ 22,583.8	69,299	37,194,595.5
六以百圓下 計	—	—	88,814	47,824,045.4	—	—	208	112,587.4	—	—	142	76,675.4	629	340,094.6	△ 58	△ 28,654.0	87,777	47,266,034.0
七以百圓下 終身保險	—	—	39,550	26,502,511.1	2	1,374.2	138	92,126.7	—	—	67	44,437.7	259	174,057.9	△ 143	△ 97,093.6	38,945	25,096,169.4
七以百圓下 養老保險	—	—	157,034	106,291,486.3	—	—	220	148,326.9	—	—	293	198,561.5	1,342	909,730.1	△ 560	△ 380,741.8	154,619	104,654,126.0
七以百圓下 計	—	—	196,584	132,793,997.4	2	1,374.2	358	240,453.6	—	—	360	242,999.2	1,601	1,083,788.0	△ 703	△ 477,835.4	193,564	130,750,295.4
合計 終身保險	5,503,546	832,176,061.3	765,335	194,703,770.6	9,192	1,573,729.6	152,855	23,207,274.3	—	—	27,736	3,967,630.8	45,441	9,315,679.6	△ 20,757	△ 7,039,840.4	6,031,284	984,923,136.4
合計 養老保險	18,431,533	2,760,787,674.0	3,236,673	884,235,884.6	29,899	4,793,634.1	226,553	36,764,025.2	404,546	44,627,625.8	121,731	17,391,474.8	216,161	44,414,863.6	14,898	△ 13,102,774.5	20,744,012	3,493,516,428.8
合計 計	23,935,079	3,592,963,735.3	4,002,008	1,078,939,655.2	39,091	6,367,363.7	379,408	59,971,299.5	404,546	44,627,625.8	149,467	21,359,105.6	261,602	53,730,543.2	△ 5,859	△ 20,142,614.9	26,775,296	4,478,439,565.2
小兒保險 百以圓下 十五年滿期	2,112,138	190,130,711.9	307,125	28,792,981.0	3,604	324,151.0	10,249	929,712.1	—	—	5,936	477,874.8	17,002	1,541,089.9	5,177	235,181.1	2,394,857	216,535,348.2
百以圓下 二十年滿期	17,540	1,372,176.8	2,931	236,217.0	26	2,095.0	95	7,577.7	—	—	145	8,538.4	173	13,910.0	494	29,433.8	20,578	1,609,896.5
百以圓下 計	2,129,678	191,502,888.7	310,056	29,029,198.0	3,630	326,246.0	10,344	937,289.8	—	—	6,081	486,413.2	17,175	1,554,999.9	5,671	265,614.9	2,415,435	218,145,244.7
百圓五以十下 十五年滿期	53,694	7,169,419.0	88,195	11,765,985.0	73	9,748.0	748	99,988.0	—	—	207	27,617.0	1,254	167,235.0	△ 271	△ 36,159.0	139,482	18,614,152.0
百圓五以十下 二十年滿期	160,315	21,855,084.7	92,373	12,663,779.0	301	41,034.3	1,164	158,867.1	—	—	415	56,477.0	1,784	242,890.5	76	10,500.0	249,702	34,112,163.4
百圓五以十下 計	214,009	29,024,503.7	180,568	24,429,764.0	374	50,782.3	1,912	258,855.1	—	—	622	84,094.0	3,038	410,126.5	△ 195	△ 25,659.0	389,184	52,726,315.4
二以百圓下 十五年滿期	1,699,695	322,604,114.4	549,783	104,315,828.0	2,400	455,487.8	9,804	1,860,252.0	—	—	3,735	708,646.3	12,842	2,435,554.9	△ 6,523	△ 1,240,206.9	2,218,974	421,129,770.1
二以百圓下 二十年滿期	8,405	1,608,185.0	24,880	4,789,936.0	10	1,916.0	156	29,960.0	—	—	35	6,679.0	241	46,000.0	△ 69	△ 13,208.0	32,794	6,304,190.0
二以百圓下 計	1,708,100	324,212,299.4	574,663	109,105,764.0	2,410	457,403.8	9,960	1,890,212.0	—	—	3,770	715,325.3	13,083	2,482,554.9	△ 6,592	△ 1,253,414.9	2,251,768	427,433,960.1
三圓百以平下 十五年滿期	—	—	—	—	—	—	—	—	—	—	—	—	—	—	—	—	—	—
三圓百以平下 二十年滿期	—	—	—	—	—	—	—	—	—	—	—	—	—	—	—	—	—	—
三圓百以平下 計	—	—	—	—	—	—	—	—	—	—	—	—	—	—	—	—	—	—
三以百圓下 十五年滿期	—	—	—	—	—	—	—	—	—	—	—	—	—	—	—	—	—	—
三以百圓下 二十年滿期	213,576	58,430,746.1	244,890	67,435,308.0	401	109,656.0	2,163	593,366.0	—	—	602	164,420.0	2,476	676,026.0	△ 1,195	△ 326,253.2	452,431	124,215,644.9
三以百圓下 計	213,576	58,430,746.1	244,890	67,435,308.0	401	109,656.0	2,163	593,366.0	—	—	602	164,420.0	2,476	676,026.0	△ 1,195	△ 326,253.2	452,431	124,215,644.9
合計 十五年滿期	3,865,527	519,904,245.3	945,103	144,874,794.0	6,077	789,386.8	20,801	2,889,952.1	—	—	9,878	1,214,138.1	31,098	4,144,880.8	△ 1,617	△ 1,040,184.8	4,753,313	656,279,270.3
合計 二十年滿期	399,836	83,266,192.6	365,074	85,125,240.0	738	154,701.3	3,578	789,770.8	—	—	1,197	236,114.4	4,674	978,826.5	△ 694	△ 299,527.4	755,505	166,241,894.8
合計 計	4,265,363	603,170,437.9	1,310,177	230,000,034.0	6,815	944,088.1	24,379	3,679,722.9	—	—	11,075	1,450,252.5	35,772	5,123,707.3	△ 2,311	△ 1,339,712.2	5,508,818	822,521,165.1
總計	28,200,442	4,196,134,173.2	5,312,185	1,308,939,689.2	45,906	7,311,451.8	403,787	63,651,022.4	404,546	44,627,625.8	160,542	22,809,358.1	297,374	58,854,250.5	△ 8,170	△ 21,482,327.1	32,284,114	5,300,960,730.3

保険料額別統計

第六表(一)　　昭和十三年度

保険種類及保険料額別			前年度末現在契約		新契約		復活		死亡		満期		解約		失効		其ノ他ノ事由ニ因ル増減		年度末現在契約	
			件数	保険料	件数	保険料	件数	保険料	件数	保険料	件数	保険料	件数	保険料	件数	保険料	件数	保険料	件数	保険料
				円		円		円		円		円		円		円		円		円
成人保険	五十錢以上	終身保険	3,268,263	1,247,932.6	204,177	98,251.9	4,571	1,918.1	79,768	31,488.2	—	—	16,817	6,171.8	19,318	8,213.9	△ 8,277	△ 3,703.8	3,352,831	1,298,524.9
		養老保険	8,427,284	3,603,485.0	643,432	314,997.5	12,231	5,442.8	97,718	42,086.1	200,286	80,896.6	54,012	22,958.5	67,096	30,814.0	31,203	12,688.7	8,695,038	3,759,858.8
		計	11,695,547	4,851,417.6	847,609	413,249.4	16,802	7,360.9	177,486	73,574.3	200,286	80,896.6	70,829	29,130.3	86,414	39,027.9	22,926	8,984.9	12,047,869	5,058,383.7
	一圓以下	終身保険	1,587,043	1,482,497.3	365,258	346,269.2	3,272	3,105.2	48,631	45,762.7	—	—	7,020	6,515.6	18,582	17,559.2	△ 10,702	△ 9,862.9	1,870,638	1,752,171.3
		養老保険	6,588,762	6,426,043.5	1,641,130	1,603,192.1	12,005	11,790.1	84,210	81,981.2	117,972	114,616.0	40,626	39,634.2	100,315	98,552.1	△ 8,148	△ 8,863.7	7,890,626	7,697,378.5
		計	8,175,805	7,908,540.8	2,006,388	1,949,461.3	15,277	14,895.3	132,841	127,743.9	117,972	114,616.0	47,646	46,149.8	118,897	116,111.3	△ 18,850	△ 18,726.6	9,761,264	9,449,549.8
	一圓以上五十錢以下	終身保険	274,284	378,671.5	95,979	130,211.7	535	744.4	9,504	13,208.3	—	—	1,237	1,689.3	3,560	4,859.6	△ 2,626	△ 3,558.3	353,871	486,312.1
		養老保険	1,135,199	1,609,565.2	433,621	593,392.1	1,954	2,793.7	15,855	22,123.0	20,176	28,515.1	6,995	9,975.4	19,413	27,169.5	△ 6,419	△ 9,188.9	1,501,916	2,108,779.1
		計	1,409,483	1,988,236.7	529,600	723,603.8	2,489	3,538.1	25,359	35,331.3	20,176	28,515.1	8,232	11,664.7	22,973	32,029.1	△ 9,045	△ 12,747.2	1,855,787	2,595,091.2
	二圓以下	終身保険	183,811	350,171.3	54,734	103,613.5	449	862.9	7,155	13,706.1	—	—	716	1,362.3	2,256	4,286.8	△ 1,716	△ 3,270.3	227,151	432,022.2
		養老保険	1,161,056	2,258,532.3	334,853	639,764.6	2,221	4,362.3	15,217	29,540.5	24,246	47,755.7	7,129	13,914.9	20,097	39,090.0	△ 9,049	△ 17,710.9	1,422,392	2,754,647.2
		計	1,344,867	2,608,703.6	389,587	743,378.1	2,670	5,225.2	22,372	43,246.6	24,246	47,755.7	7,845	15,277.2	22,353	43,376.8	△ 10,765	△ 20,981.2	1,649,543	3,186,669.4
	三圓以下	終身保険	115,612	294,993.3	33,021	84,762.7	293	743.4	4,978	12,838.4	—	—	444	1,133.6	1,336	3,385.0	△ 1,212	△ 3,116.9	140,956	360,025.5
		養老保険	672,141	1,760,610.5	140,797	372,307.8	1,048	2,789.4	8,170	21,420.7	19,032	48,987.2	4,143	10,874.9	7,048	18,604.9	△ 4,437	△ 11,853.3	771,156	2,023,966.7
		計	787,753	2,055,603.8	173,818	457,070.5	1,341	3,532.8	13,148	34,259.1	19,032	48,987.2	4,587	12,008.5	8,384	21,989.9	△ 5,649	△ 14,970.2	912,112	2,383,992.2
	四圓以下	終身保険	31,030	106,726.8	9,743	34,049.0	67	227.5	1,518	5,227.9	—	—	104	356.9	365	1,247.5	△ 389	△ 1,343.6	38,464	132,827.4
		養老保険	223,520	736,085.0	30,699	110,713.1	284	952.6	2,715	9,061.1	7,058	24,184.2	2,423	7,855.8	1,377	4,698.1	△ 1,250	△ 4,200.7	239,680	797,750.8
		計	254,550	842,811.8	40,442	144,762.1	351	1,180.1	4,233	14,289.0	7,058	24,184.2	2,527	8,212.7	1,742	5,945.6	△ 1,639	△ 5,544.3	278,144	930,578.2
	五圓以下	終身保険	2,467	11,008.3	2,423	10,702.9	5	23.1	115	509.8	—	—	21	94.2	24	106.8	△ 29	△ 134.9	4,706	20,888.6
		養老保険	115,000	496,668.0	11,780	51,425.5	153	657.5	1,329	5,863.2	11,728	51,538.6	323	1,369.5	798	3,432.5	△ 995	△ 4,270.0	111,760	482,277.2
		計	117,467	507,676.3	14,203	62,128.4	158	680.6	1,444	6,373.0	11,728	51,538.6	344	1,463.7	822	3,539.3	△ 1,024	△ 4,404.9	116,466	503,165.8
	五圓ヲ超ユルモノ	終身保険	1	9.6	—	—	—	—	—	—	—	—	—	—	—	—	—	—	1	9.6
		養老保険	2,821	14,787.3	361	1,868.1	3	15.6	109	569.8	301	1,559.9	7	36.3	17	87.1	△ 40	△ 210.8	2,711	14,207.1
		計	2,822	14,796.9	361	1,868.1	3	15.6	109	569.8	301	1,559.9	7	36.3	17	87.1	△ 40	△ 210.8	2,712	14,216.7
	料済	終身保険	41,035	—	—	—	—	—	1,186	—	—	—	1,377	—	—	—	※ 4,221 △ 27	—	42,666	—
		養老保険	105,750	—	—	—	—	—	1,230	—	3,747	—	6,073	—	—	—	※ 14,034 △ 1	—	108,733	—
		計	146,785	—	—	—	—	—	2,416	—	3,747	—	7,450	—	—	—	※ 18,255 △ 28	—	151,399	—
	合計	終身保険	5,503,546	3,872,010.7	765,335	807,860.9	9,192	7,624.6	152,855	122,741.4	—	—	27,736	17,323.7	45,441	39,658.8	△ 20,757	△ 24,990.7	6,031,284	4,482,781.6
		養老保険	18,431,533	16,905,776.8	3,236,673	3,687,660.8	29,899	28,804.0	226,553	212,645.6	404,546	398,053.3	121,731	106,619.5	216,161	222,448.2	14,898	△ 43,609.6	20,744,012	19,638,865.4
		計	23,935,079	20,777,787.5	4,002,008	4,495,521.7	39,091	36,428.6	379,408	335,387.0	404,546	398,053.3	149,467	123,943.2	261,602	262,107.0	△ 5,859	△ 68,600.3	26,775,296	24,121,647.0

第六表（二）（續）保險料額別統計

昭和十三年度

保險種類及保險料額別			前年度末現在契約		新契約		復活		死亡		滿期		解約		失效		其ノ他ノ事由ニ因ル增減		年度末現在契約	
			件數	保險料	件數	保險料	件數	保險料	件數	保險料	件數	保險料	件數	保險料	件數	保險料	件數	保險料	件數	保險料
				円		円		円		円		円		円		円		円		円
小兒保險料	三十錢	十五年滿期	245,490	73,647.0	8,792	2,637.6	457	137.1	1,017	305.1	—	—	696	208.8	1,858	557.4	1,960	588.0	253,128	75,938.4
		二十年滿期	16,703	5,010.9	2,931	879.3	26	7.8	94	28.2	—	—	66	19.8	173	51.9	223	66.9	19,550	5,865.0
		計	262,193	78,657.9	11,723	3,516.9	483	144.9	1,111	333.3	—	—	762	228.6	2,031	609.3	2,183	654.9	272,678	81,803.4
	五十錢	十五年滿期	1,855,625	927,812.5	298,333	149,166.5	3,147	1,573.5	9,193	4,596.5	—	—	4,333	2,166.5	15,144	7,572.0	152	76.0	2,128,537	1,064,293.5
		二十年滿期	160,315	80,157.5	92,373	46,186.5	301	150.5	1,164	582.0	—	—	415	207.5	1,784	892.0	76	38.0	249,702	124,851.0
		計	2,015,940	1,007,970.0	390,706	195,353.0	3,448	1,724.0	10,357	5,178.5	—	—	4,748	2,374.0	16,928	8,464.0	228	114.0	2,378,289	1,189,144.5
	七十錢	十五年滿期	53,694	37,585.8	88,195	61,736.5	73	51.1	748	523.6	—	—	207	144.9	1,254	877.8	△ 271	△ 189.7	139,482	97,637.4
		二十年滿期	8,405	5,883.5	24,880	17,416.0	10	7.0	156	109.2	—	—	35	24.5	241	168.7	△ 69	△ 48.3	32,794	22,955.8
		計	62,099	43,469.3	113,075	79,152.5	83	58.1	904	632.8	—	—	242	169.4	1,495	1,046.5	△ 340	△ 238.0	172,276	120,593.2
	一圓	十五年滿期	1,699,695	1,699,695.0	549,783	549,783.0	2,400	2,400.0	9,804	9,804.0	—	—	3,735	3,735.0	12,842	12,842.0	△ 6,523	△ 6,523.0	2,218,974	2,218,974.0
		二十年滿期	213,576	213,576.0	244,890	244,890.0	401	401.0	2,163	2,163.0	—	—	602	602.0	2,476	2,476.0	△ 1,195	△ 1,195.0	452,431	452,431.0
		計	1,913,271	1,913,271.0	794,673	794,673.0	2,801	2,801.0	11,967	11,967.0	—	—	4,337	4,337.0	15,318	15,318.0	△ 7,718	△ 7,718.0	2,671,405	2,671,405.0
	料済	十五年滿期	11,023	—	—	—	—	—	39	—	—	—	907	—	—	—	※ 3,065 —	—	13,142	—
		二十年滿期	837	—	—	—	—	—	1	—	—	—	79	—	—	—	※ 271 —	—	1,028	—
		計	11,860	—	—	—	—	—	40	—	—	—	986	—	—	—	※ 3,336 —	—	14,170	—
	合計	十五年滿期	3,865,527	2,738,740.3	945,103	763,323.6	6,077	4,161.7	20,801	15,229.2	—	—	9,878	6,255.2	31,098	21,849.2	△ 1,617	△ 6,048.7	4,753,313	3,456,843.3
		二十年滿期	399,836	304,627.9	365,074	309,371.8	738	566.3	3,578	2,882.4	—	—	1,197	853.8	4,674	3,588.6	△ 694	△ 1,138.4	755,505	606,102.8
		計	4,265,363	3,043,368.2	1,310,177	1,072,695.4	6,815	4,728.0	24,379	18,111.6	—	—	11,075	7,109.0	35,772	25,437.8	△ 2,311	△ 7,187.1	5,508,818	4,062,946.1
總計			28,200,442	23,821,155.7	5,312,185	5,568,217.1	45,906	41,156.6	403,787	353,498.6	404,546	398,053.3	160,542	131,052.2	297,374	287,544.8	△ 8,170	△ 75,787.4	32,284,114	28,184,593.1

備考　保險料個別中料済トアルハ保險料拂済保險契約ニ變更セルモノナリ、又「其ノ他ノ事由ニ因ル增減」欄中※印ヲ附スル數字ハ本年度中ニ於テ新ニ料済トナリタルモノヲ示ス。

地方別統計

第七表（一ノ一）　　昭和十三年度

地方別及保険種類別			前年度末現在契約			新契約			復活			死亡			満期		
			件數	保険料	保険金額	件數	保険料	保険金額	件數	保険料	保険金額	件數	保険料	保険金額	件數	保険料	保険金額
				円	円		円	円		円	円		円	円		円	円
東京都市遞信局	東京	終身保険	494,218	459,787.6	88,979,601.7	114,130	135,075.4	30,422,113.3	859	891.7	167,746.6	16,278	16,605.3	2,891,581.2	—	—	—
		養老保険	2,034,057	2,493,161.3	396,488,239.9	446,879	578,513.5	144,511,331.1	2,935	3,526.8	571,516.6	25,617	31,155.4	5,161,647.9	60,259	89,466.2	9,769,534.6
		小兒保険	388,484	317,401.0	62,885,381.5	161,081	144,596.9	31,025,488.0	554	437.2	86,804.0	2,712	2,244.6	457,445.3	—	—	—
		計	2,916,759	3,270,349.9	548,353,223.1	722,090	858,185.8	205,958,932.4	4,348	4,855.7	826,067.2	44,607	50,005.3	8,510,674.4	60,259	89,466.2	9,769,534.6
	神奈川	終身保険	106,795	95,250.3	18,863,310.1	21,864	25,648.3	5,717,980.8	164	149.9	27,302.5	3,406	3,316.8	589,831.2	—	—	—
		養老保険	489,809	561,421.9	91,484,275.8	101,285	129,610.8	32,363,262.3	623	741.5	122,027.0	5,806	6,683.4	1,139,221.6	13,337	16,702.6	1,770,295.3
		小兒保険	106,574	85,116.0	16,849,746.4	41,180	36,553.6	7,789,660.0	126	99.4	19,827.0	694	571.0	116,136.0	—	—	—
		計	703,178	741,788.2	127,197,332.3	164,329	191,812.7	45,870,903.1	913	990.8	169,156.5	9,906	10,571.2	1,845,188.8	13,337	16,702.6	1,770,295.3
	計	終身保険	601,013	555,037.9	107,842,911.8	135,994	160,723.7	36,140,094.1	1,023	1,041.6	195,049.1	19,684	19,922.1	3,481,412.4	—	—	—
		養老保険	2,523,866	3,054,583.2	487,972,515.7	548,164	708,124.3	176,874,593.4	3,558	4,268.3	693,543.6	31,423	37,838.8	6,300,869.5	73,596	106,168.8	11,539,829.9
		小兒保険	495,058	402,517.0	79,735,127.9	202,261	181,150.5	38,815,148.0	680	536.6	106,631.0	3,406	2,815.6	573,581.3	—	—	—
		計	3,619,937	4,012,138.1	675,550,555.4	886,419	1,049,998.5	251,829,835.5	5,261	5,846.5	995,223.7	54,513	60,576.5	10,355,863.2	73,596	106,168.8	11,539,829.9
東京地方遞信局	新潟	終身保険	209,168	122,889.1	26,440,150.3	21,164	20,728.6	4,795,472.3	234	157.2	34,351.6	6,446	4,255.0	793,210.4	—	—	—
		養老保険	531,317	403,045.4	69,962,970.1	72,486	74,960.3	17,962,068.9	655	542.7	96,540.2	6,312	4,938.6	891,039.0	12,898	9,052.7	1,082,539.2
		小兒保険	124,323	84,198.3	17,022,624.8	30,738	24,681.1	5,396,512.0	167	108.4	22,171.0	630	452.3	94,242.0	—	—	—
		計	864,808	610,132.8	113,425,745.2	124,388	120,370.0	28,154,053.2	1,056	808.3	153,062.8	13,388	9,645.9	1,778,491.4	12,898	9,052.7	1,082,539.2
	埼玉	終身保険	92,053	72,150.7	13,566,724.5	15,025	15,425.3	3,153,503.0	65	53.6	9,967.3	2,817	2,441.2	412,374.7	—	—	—
		養老保険	350,685	332,888.4	55,237,983.6	59,268	67,503.2	15,065,255.7	227	231.8	40,617.6	3,874	3,709.9	637,958.3	6,401	5,819.1	640,370.8
		小兒保険	68,437	51,994.4	10,311,979.3	22,260	18,540.7	3,906,110.0	42	34.4	7,078.0	571	445.3	89,599.0	—	—	—
		計	511,175	457,033.5	79,116,687.4	96,553	101,469.2	22,124,868.7	334	319.8	57,662.9	7,262	6,596.4	1,139,932.0	6,401	5,819.1	640,370.8
	群馬	終身保険	131,201	95,420.5	19,625,746.2	23,035	22,400.3	5,123,577.6	146	122.1	24,443.7	3,868	3,100.4	565,686.3	—	—	—
		養老保険	245,063	217,618.2	36,950,056.0	48,723	52,303.0	12,785,000.6	259	225.0	41,997.5	2,869	2,637.4	483,882.4	4,911	4,128.7	473,828.3
		小兒保険	54,358	40,167.5	7,957,495.7	20,892	16,841.9	3,540,136.0	52	37.1	7,442.0	382	294.5	60,465.0	—	—	—
		計	430,622	353,206.2	64,533,297.9	92,650	91,545.2	21,448,714.2	457	384.2	73,883.2	7,119	6,032.3	1,110,033.7	4,911	4,128.7	473,828.3
	千葉	終身保険	56,986	44,638.6	8,321,069.0	9,062	9,252.2	1,896,024.6	91	80.4	15,006.6	1,758	1,541.9	255,209.4	—	—	—
		養老保険	317,190	302,405.9	47,808,631.7	54,273	61,637.2	12,562,681.1	404	412.4	66,462.6	3,236	3,156.8	509,025.0	6,231	5,473.2	627,864.3
		小兒保険	58,579	44,143.5	8,690,776.8	18,926	15,523.7	3,236,134.0	83	61.2	12,076.0	358	274.6	55,291.0	—	—	—
		計	432,755	391,188.0	64,820,477.5	82,261	86,413.1	17,694,839.7	578	554.0	93,545.2	5,352	4,973.3	819,525.4	6,231	5,473.2	627,864.3
	茨城	終身保険	97,259	71,912.6	13,854,938.0	16,615	15,972.3	3,288,810.6	173	132.3	24,295.8	2,681	2,255.8	388,524.1	—	—	—
		養老保険	275,493	243,974.6	39,765,944.6	49,394	54,921.2	11,603,690.7	362	331.8	55,930.3	2,729	2,534.1	429,704.1	6,326	6,078.7	669,157.7
		小兒保険	61,027	44,342.3	8,751,318.2	20,930	16,640.8	3,468,327.0	90	62.8	12,413.0	386	290.3	59,362.0	—	—	—
		計	433,779	360,229.5	62,372,200.8	86,939	87,534.3	18,360,828.3	625	526.9	92,639.1	5,796	5,080.2	877,590.2	6,326	6,078.7	669,157.7

第七表（一ノ二）（續）地方別統計

昭和十三年度

地方別及保險種類別			解約 件數	解約 保險料	解約 保險金額	失效 件數	失效 保險料	失效 保險金額	其ノ他ノ事由ニ因ル增減 件數	其ノ他ノ事由ニ因ル增減 保險料	其ノ他ノ事由ニ因ル增減 保險金額	年度末現在契約 件數	年度末現在契約 保險料	年度末現在契約 保險金額
				円	円		円	円		円	円		円	円
東京都市遞信局	東京	終身保險	2,190	1,715.7	357,217.0	4,684	4,819.4	1,033,470.7	△ 1,997	△ 3,425.3	△ 821,797.8	584,058	569,189.0	114,465,394.9
		養老保險	15,868	17,268.4	2,749,063.5	24,530	28,437.1	5,924,208.4	1,221	△ 10,556.4	△ 2,611,635.2	2,358,818	2,898,318.1	515,354,998.0
		小兒保險	1,148	729.3	153,120.6	3,093	2,460.3	495,061.0	△ 302	△ 1,070.5	△ 200,951.5	542,864	455,930.4	92,691,095.1
		計	19,206	19,713.4	3,259,401.1	32,307	35,716.8	7,452,740.1	△ 1,078	△ 15,052.2	△ 3,634,384.5	3,485,740	3,923,437.5	722,511,488.0
	神奈川	終身保險	597	468.1	96,093.2	884	875.8	187,114.9	△ 526	△ 729.4	△ 189,583.2	123,410	115,658.4	23,545,970.9
		養老保險	3,647	3,771.4	604,545.4	5,042	5,955.4	1,235,437.7	331	△ 1,503.1	△ 458,009.6	564,216	657,158.3	118,762,055.5
		小兒保險	301	198.8	41,774.4	753	592.9	118,304.0	△ 68	△ 197.6	△ 36,468.5	146,064	120,208.7	24,346,550.5
		計	4,545	4,438.3	742,413.0	6,679	7,424.1	1,540,856.6	△ 263	△ 2,430.1	△ 684,061.3	833,690	893,025.4	166,654,576.9
	計	終身保險	2,787	2,183.8	453,310.2	5,568	5,695.2	1,220,585.6	△ 2,523	△ 4,154.7	△ 1,011,381.0	707,468	684,847.4	138,011,365.8
		養老保險	19,515	21,039.8	3,353,608.9	29,572	34,392.5	7,159,646.1	1,552	△ 12,059.5	△ 3,069,644.8	2,923,034	3,555,476.4	634,117,053.5
		小兒保險	1,449	928.1	194,895.0	3,846	3,053.2	613,365.0	△ 370	△ 1,268.1	△ 237,420.0	688,928	576,139.1	117,037,645.6
		計	23,751	24,151.7	4,001,814.1	38,986	43,140.9	8,993,596.7	△ 1,341	△ 17,482.3	△ 4,318,445.8	4,319,430	4,816,462.9	889,166,064.9
東京地方遞信局	新潟	終身保險	1,238	697.9	165,843.4	849	688.3	163,146.0	△ 537	△ 545.8	△ 165,233.6	221,496	137,587.9	29,982,540.8
		養老保險	3,943	3,059.2	529,786.7	3,148	2,957.5	624,517.9	415	△ 606.7	△ 217,311.1	578,572	457,933.7	84,676,385.3
		小兒保險	354	215.2	44,733.0	661	456.3	94,215.0	△ 42	△ 168.5	△ 30,831.8	153,541	107,695.5	22,177,286.0
		計	5,535	3,972.3	740,363.1	4,658	4,102.1	881,878.9	△ 164	△ 1,321.0	△ 413,376.5	953,609	703,217.1	136,836,212.1
	埼玉	終身保險	604	367.3	72,987.5	406	370.8	74,524.2	△ 284	△ 406.9	△ 95,603.9	103,032	84,043.4	16,074,704.5
		養老保險	4,560	3,490.8	527,898.5	2,001	2,030.8	429,759.8	221	△ 915.6	△ 248,054.8	393,565	384,657.2	67,859,814.7
		小兒保險	158	97.3	20,290.2	332	245.5	50,015.0	△ 19	△ 114.0	△ 20,588.9	89,659	69,667.4	14,044,674.2
		計	5,322	3,955.4	621,176.2	2,739	2,647.1	554,299.0	△ 82	△ 1,436.5	△ 364,247.6	586,256	538,368.0	97,979,193.4
	群馬	終身保險	609	376.3	76,093.7	865	710.4	168,153.2	△ 406	△ 477.5	△ 134,203.5	148,634	113,278.3	23,829,630.8
		養老保險	3,482	2,509.4	367,868.9	2,167	2,077.4	439,934.3	342	△ 455.4	△ 152,299.6	280,958	258,337.9	47,859,240.6
		小兒保險	62	37.3	7,540.0	342	246.0	48,923.0	△ 25	△ 73.9	△ 13,944.6	74,491	56,394.8	11,374,201.1
		計	4,153	2,923.0	451,502.6	3,374	3,033.8	657,010.5	△ 89	△ 1,006.8	△ 300,447.7	504,083	428,011.0	83,063,072.5
	千葉	終身保險	560	396.0	74,849.6	407	372.9	72,295.3	△ 213	△ 273.0	△ 69,542.3	63,201	51,387.4	9,760,203.6
		養老保險	4,350	3,960.8	591,724.7	2,961	3,143.2	583,358.1	177	△ 463.8	△ 164,681.3	355,266	348,257.7	57,961,122.0
		小兒保險	213	144.9	28,729.2	483	355.1	71,612.0	△ 32	△ 68.5	△ 13,304.8	76,502	58,885.3	11,770,049.8
		計	5,123	4,501.7	695,303.5	3,851	3,871.2	727,265.4	△ 68	△ 805.3	△ 247,528.4	494,969	458,530.4	79,491,375.4
	茨城	終身保險	685	449.4	90,458.4	854	688.0	148,313.5	△ 472	△ 509.0	△ 132,677.2	109,355	84,115.0	16,407,571.2
		養老保險	3,039	2,491.6	371,172.0	2,804	2,786.5	551,947.4	426	△ 279.6	△ 143,216.4	310,777	285,057.1	49,260,368.0
		小兒保險	170	102.9	20,811.9	500	357.8	70,335.0	△ 30	△ 79.5	△ 15,319.3	80,961	60,215.4	12,066,230.0
		計	3,894	3,043.9	482,442.3	4,158	3,832.3	771,095.9	△ 76	△ 868.1	△ 291,212.9	501,093	429,387.5	77,734,169.2

第七表（二ノ一）（續）地方別統計

昭和十三年度

地方別及保険種類別			前年度末現在契約 件數	保險料	保險金額	新契約 件數	保險料	保險金額	復活 件數	保險料	保險金額	死亡 件數	保險料	保險金額	滿期 件數	保險料	保險金額
				円	円		円	円		円	円		円	円		円	円
東京地方遞信局	栃木	終身保險	101,703	73,985.2	14,639,879.6	14,961	14,802.0	3,178,034.5	155	131.1	24,582.3	2,977	2,356.1	421,108.8	—	—	—
		養老保險	246,193	235,780.8	38,734,141.3	42,978	47,893.5	10,276,999.7	311	322.7	53,034.0	2,631	2,653.4	446,645.8	5,344	4,826.0	540,742.7
		小兒保險	54,291	41,141.5	8,077,627.3	17,186	14,128.9	2,896,118.0	64	48.1	9,783.0	338	250.0	49,979.0	—	—	—
		計	402,187	350,907.5	61,451,648.2	75,125	76,824.4	16,351,152.2	530	501.9	87,399.3	5,946	5,259.5	917,733.6	5,344	4,826.0	540,742.7
	静岡	終身保險	92,579	64,189.4	13,113,562.6	10,668	10,970.9	2,310,117.4	111	90.1	19,112.2	2,269	1,759.2	316,209.5	—	—	—
		養老保險	458,661	422,664.5	70,527,989.7	76,645	84,358.5	18,383.006.6	432	466.2	78,924.0	4,643	4,378.8	753,472.3	7,005	5,585.5	636,899.5
		小兒保險	87,111	65,797.7	13,100,796.9	28,170	23,108.6	4,916,104.0	86	67.0	13,146.0	465	351.5	71,009.0	—	—	—
		計	638,351	552,651.6	96,742,349.2	115,483	118,438.0	25,609,228.0	629	623.3	111,182.2	7,377	6,489.5	1,140,690.8	7,005	5,585.5	636,899.5
	山梨	終身保險	27,618	22,197.0	4,245,890.9	6,288	5,857.5	1,383,307.5	64	52.2	9,279.5	784	728.0	126,777.7	—	—	—
		養老保險	144,325	124,439.0	20,622,173.8	25,907	26,217.2	5,843,613.8	289	275.3	45,805.3	1,482	1,324.7	249,075.5	3,044	2,515.5	283,608.9
		小兒保險	27,649	20,532.8	4,119,078.2	9,203	7,224.5	1,544,935.0	62	41.9	8,201.0	115	91.0	19,192.0	—	—	—
		計	199,592	167,168.8	28,987,142.9	41,398	39,299.2	8,776,856.3	415	369.4	63,285.8	2,381	2,143.7	395,045.2	3,044	2,515.5	283,608.9
	計	終身保險	808,567	567,383.1	113,807,961.1	116,818	115,409.1	25,133,847.5	1,039	819.0	161,039.0	23,600	18,437.6	3,279,100.9	—	—	—
		養老保險	2,568,927	2,282,816.8	379,609,890.8	429,674	469,794.1	104,482,317.1	2,939	2,807.9	479,311.5	27,776	25,333.7	4,400,802.4	52,160	43,479.4	4,955,011.4
		小兒保險	535,775	392,318.0	78,031,697.2	168,305	136,690.2	23,904,376.0	646	460.9	92,310.0	3,245	2,449.5	499,139.0	—	—	—
		計	3,913,269	3,242,517.9	571,449,549.1	714,797	721,893.4	158,520,540.6	4,624	4,087.8	732,660.5	54,621	46,220.8	8,179,042.3	52,160	43,479.4	4,955,011.4
名古屋遞信局	愛知	終身保險	192,526	139,350.3	28,171,398.4	26,917	30,212.0	7,726,161.7	122	105.4	19,801.3	5,452	4,285.2	790,649.3	—	—	—
		養老保險	924,738	907,205.0	144,319,313.1	129,584	149,659.3	42,759,802.9	640	682.8	105,805.3	11,022	10,806.7	1,852,036.6	21,231	21,324.4	2,465,490.2
		小兒保險	212,491	163,601.8	32,037,279.6	57,523	52,395.0	10,982,230.0	165	118.9	23,108.0	1,237	994.5	199,469.1	—	—	—
		計	1,329,755	1,210,157.1	204,527,991.1	214,024	232,276.3	61,468,194.6	927	907.1	148,714.6	17,711	16,086.4	2,842,155.0	21,231	21,324.4	2,465,490.2
	三重	終身保險	105,991	60,490.2	13,008,726.9	12,051	10,612.8	2,971,599.8	134	101.0	21,588.0	3,243	1,978.3	396,633.8	—	—	—
		養老保險	357,893	264,760.5	43,427,267.2	41,701	41,374.1	10,823,817.9	386	321.4	53,018.2	4,781	3,629.1	644,100.4	8,969	5,412.8	652,792.4
		小兒保險	97,077	66,375.0	12,962,110.4	19,640	15,577.0	3,205,002.0	128	78.5	15,578.0	563	402.8	79,580.4	—	—	—
		計	560,961	391,625.7	69,398,104.5	73,392	67,563.9	17,000,419.7	648	500.9	90,184.2	8,587	6,010.2	1,120,314.6	8,969	5,412.8	652,792.4
	岐阜	終身保險	85,499	52,448.2	11,721,462.6	8,301	9,041.3	2,423,655.0	58	50.5	10,275.2	2,316	1,566.7	317,712.8	—	—	—
		養老保險	344,558	263,502.4	44,505,867.2	42,778	46,721.2	13,436,388.7	279	245.9	43,604.4	4,383	3,431.8	624,081.9	5,644	3,452.4	440,490.5
		小兒保險	89,254	59,644.0	11,844,307.1	18,786	15,316.6	3,289,676.0	64	41.5	8,254.0	508	354.9	73,506.7	—	—	—
		計	519,311	375,594.6	68,071,636.9	69,865	71,079.1	19,149,719.7	401	337.9	62,133.6	7,207	5,353.4	1,015,301.4	5,644	3,452.4	440,490.5
	長野	終身保險	167,726	100,999.7	21,114,700.0	20,166	19,822.4	5,241,765.4	187	134.0	25,381.6	4,213	2,970.1	552,676.2	—	—	—
		養老保險	357,594	278,706.7	45,182,296.3	47,708	49,505.3	13,560,054.4	392	320.4	52,484.9	3,847	3,021.5	528,766.1	8,572	5,391.9	663,667.4
		小兒保險	125,102	81,361.8	15,980,454.0	25,964	20,574.8	4,359,078.0	183	111.8	22,617.0	461	309.5	61,742.3	—	—	—
		計	650,422	461,068.2	82,277,450.3	93,838	89,902.5	23,160,897.8	762	566.2	100,483.5	8,521	6,301.1	1,143,184.6	8,572	5,391.9	663,667.4
	福井	終身保險	121,825	65,769.7	18,762,206.4	8,630	9,457.0	2,862,207.3	61	42.6	11,125.6	3,365	2,134.1	548,341.1	—	—	—
		養老保險	164,335	134,928.8	25,521,838.7	20,635	23,713.8	6,773,675.7	133	122.0	22,375.0	2,993	2,522.2	521,848.9	3,232	2,049.0	275,003.5
		小兒保險	54,710	38,381.1	7,919,072.6	11,316	9,558.7	2,172,031.0	61	41.9	8,740.0	326	240.8	52,235.0	—	—	—
		計	340,870	239,079.6	52,203,117.7	40,581	42,729.5	11,807,914.0	255	206.5	42,240.6	6,684	4,897.1	1,122,425.0	3,232	2,049.0	275,003.5

第七表（二ノ二）（續）地方別統計

昭和十三年度

地方別及保險種類別			解約 件數	解約 保險料	解約 保險金額	失效 件數	失效 保險料	失效 保險金額	其ノ他ノ事由ニ因ル增減 件數	其ノ他ノ事由ニ因ル增減 保險料	其ノ他ノ事由ニ因ル增減 保險金額	年度末現在契約 件數	年度末現在契約 保險料	年度末現在契約 保險金額
				円	円		円	円		円	円		円	円
東京地方遞信局	栃木	終身保險	507	353.6	72,240.5	702	589.2	128,756.8	△ 410	△ 430.2	△ 118,507.5	112,223	85,189.2	17,101,882.8
		養老保險	1,778	1,579.5	240,033.6	2,006	2,001.9	387,496.0	364	△ 207.9	△ 108,601.0	278,087	272,728.3	47,340,655.9
		小兒保險	112	71.8	14,545.4	381	287.6	58,100.0	△ 16	△ 64.6	△ 11,800.0	70,694	54,644.5	10,849,103.9
		計	2,397	2,004.9	326,819.5	3,089	2,878.7	574,352.8	△ 62	△ 702.7	△ 238,908.5	461,004	412,562.0	75,291,642.6
	靜岡	終身保險	826	473.8	101,300.4	456	408.0	88,690.7	△ 352	△ 356.3	△ 98,280.6	99,455	72,253.1	14,838,311.0
		養老保險	5,006	3,935.5	627,229.2	3,569	3,751.0	747,521.4	285	△ 623.3	△ 203,470.7	515,800	489,215.1	86,021,327.2
		小兒保險	307	213.9	44,205.0	547	402.3	81,022.0	△ 51	△ 122.8	△ 22,653.8	113,997	87,882.8	17,811,157.1
		計	6,139	4,623.2	772,734.6	4,572	4,561.3	917,234.1	△ 118	△ 1,102.4	△ 324,405.1	729,252	649,351.0	118,670,795.3
	山梨	終身保險	294	202.1	42,064.9	280	252.7	56,158.6	△ 139	△ 157.9	△ 43,461.1	32,473	26,766.0	5,375,015.6
		養老保險	1,679	1,295.3	209,087.7	1,533	1,465.9	293,115.2	101	△ 172.1	△ 75,633.1	162,884	144,158.0	25,401,072.5
		小兒保險	100	72.8	14,402.0	266	192.1	39,329.0	△ 18	△ 38.9	△ 7,863.4	36,415	27,404.4	5,591,427.8
		計	2,073	1,570.2	265,554.6	2,079	1,910.7	388,602.8	△ 56	△ 368.9	△ 126,957.6	231,772	198,328.4	36,367,515.9
	計	終身保險	5,323	3,316.4	695,838.4	4,819	4,080.3	900,538.3	△ 2,813	△ 3,156.6	△ 857,509.7	889,869	654,620.3	133,369,860.3
		養老保險	27,837	22,322.1	3,464,801.3	20,189	20,214.2	4,057,650.1	2,331	△ 3,724.4	△ 1,313,268.0	2,875,909	2,640,345.0	466,379,986.2
		小兒保險	1,476	956.1	195,256.7	3,512	2,542.7	513,551.0	△ 233	△ 730.7	△ 136,306.6	696,260	522,790.1	105,684,129.9
		計	34,636	26,594.6	4,355,896.4	28,520	26,837.2	5,471,739.4	△ 715	△ 7,611.7	△ 2,307,084.3	4,462,038	3,817,755.4	705,433,976.4
名古屋遞信局	愛知	終身保險	1,012	623.8	133,474.3	927	854.7	207,132.1	△ 507	△ 829.2	△ 215,355.3	211,667	163,074.8	34,570,750.4
		養老保險	7,875	6,747.8	1,133,384.5	5,723	5,759.0	1,315,109.4	169	△ 2,159.5	△ 628,612.5	1,009,280	1,010,759.7	179,790,288.1
		小兒保險	599	349.4	72,900.3	983	724.4	142,594.3	△ 99	△ 348.3	△ 61,624.9	267,261	213,699.1	42,566,029.0
		計	9,486	7,721.0	1,339,759.1	7,633	7,338.1	1,664,835.8	△ 437	△ 3,337.0	△ 905,592.7	1,488,208	1,387,533.6	256,927,067.5
	三重	終身保險	662	362.9	86,327.0	698	514.0	131,329.4	△ 357	△ 348.3	△ 104,414.8	113,216	68,000.5	15,283,209.7
		養老保險	3,118	2,109.2	352,497.7	2,679	2,273.6	480,864.9	279	△ 442.8	△ 147,653.9	380,712	292,588.5	52,026,194.0
		小兒保險	298	195.9	39,187.4	686	457.2	90,326.0	△ 35	△ 147.1	△ 26,123.8	115,263	80,827.5	15,947,472.8
		計	4,078	2,668.0	478,012.1	4,063	3,244.8	702,520.3	△ 113	△ 938.2	△ 278,192.5	609,191	441,416.5	83,256,876.5
	岐阜	終身保險	387	197.1	43,875.5	399	335.8	90,390.3	△ 402	△ 514.4	△ 153,922.4	90,354	58,926.0	13,549,491.7
		養老保險	2,084	1,351.9	215,634.7	1,860	1,674.8	392,564.1	261	△ 859.7	△ 249,086.9	373,905	299,698.9	56,064,002.2
		小兒保險	152	76.8	16,216.4	354	228.6	45,761.4	△ 14	△ 123.1	△ 22,244.2	107,076	74,218.7	14,984,508.4
		計	2,623	1,625.8	275,726.7	2,613	2,239.2	528,715.8	△ 155	△ 1,497.2	△ 425,253.5	571,335	432,843.6	84,598,002.3
	長野	終身保險	2,077	1,009.7	213,113.1	966	729.6	182,358.0	△ 666	△ 761.0	△ 214,401.9	180,157	115,485.7	25,219,297.8
		養老保險	3,591	2,360.0	364,961.9	2,349	2,111.9	469,395.3	550	△ 631.2	△ 192,319.4	387,885	315,015.9	56,575,725.5
		小兒保險	342	173.3	35,455.7	637	421.2	82,905.0	△ 40	△ 206.4	△ 36,663.7	149,769	100,938.0	20,145,382.3
		計	6,010	3,543.0	613,530.7	3,952	3,262.7	734,658.3	△ 156	△ 1,598.6	△ 443,385.0	717,811	531,439.6	101,940,405.6
	福井	終身保險	496	243.4	74,984.9	504	391.6	118,102.9	△ 377	△ 396.2	△ 141,090.1	125,774	72,104.0	20,753,020.3
		養老保險	802	716.6	139,238.9	980	951.9	210,502.1	222	△ 192.9	△ 70,448.4	177,318	152,332.0	31,100,847.6
		小兒保險	160	96.5	21,342.1	286	200.2	42,119.2	△ 25	△ 71.6	△ 13,406.9	65,290	47,372.6	9,970,740.4
		計	1,458	1,056.5	235,565.9	1,770	1,543.7	370,724.2	△ 180	△ 660.7	△ 224,945.4	368,382	271,808.6	61,824,608.3

第七表（三ノ一）（續）地方別統計

昭和十三年度

地方別及保険種類別			前年度末現在契約 件數	保險料	保險金額	新契約 件數	保險料	保險金額	復活 件數	保險料	保險金額	死亡 件數	保險料	保險金額	滿期 件數	保險料	保險金額
				円	円		円	円		円	円		円	円		円	円
名古屋遞信局	石川	終身保險	115,319	69,179.3	16,343,875.2	11,655	12,675.0	3,554,745.1	98	58.7	13,530.5	3,484	2,409.8	507,073.7	—	—	—
		養老保險	222,644	172,264.5	33,386,817.2	29,429	31,551.6	9,582,318.1	201	167.1	30,090.1	3,837	3,066.4	639,572.0	5,082	3,064.7	404,636.2
		小兒保險	59,276	40,308.9	8,279,449.5	12,483	10,642.4	2,375,490.0	41	29.2	5,701.0	424	303.0	63,324.0	—	—	—
		計	397,239	281,752.7	58,010,141.9	53,567	54,869.0	15,512,553.2	340	255.0	49,321.6	7,745	5,779.2	1,209,969.7	5,082	3,064.7	404,636.2
	富山	終身保險	107,025	60,184.4	14,813,071.9	10,365	10,695.4	2,890,018.0	137	83.1	21,169.2	3,112	2,012.1	430,288.1	—	—	—
		養老保險	214,224	164,766.7	32,096,355.7	28,729	30,864.1	8,458,520.7	255	203.8	40,365.0	3,163	2,559.1	525,307.8	4,473	2,589.3	339,507.1
		小兒保險	56,618	38,496.0	7,942,241.3	13,679	11,260.5	2,557,665.0	83	56.0	11,827.0	395	272.7	57,525.0	—	—	—
		計	377,867	263,447.1	54,851,668.9	52,773	52,820.0	13,906,203.7	475	342.9	73,361.2	6,670	4,843.9	1,013,120.9	4,473	2,589.3	339,507.1
	計	終身保險	895,911	548,421.8	123,935,441.4	98,085	102,515.9	27,670,152.3	797	575.3	122,871.4	25,185	17,356.3	3,543,375.0	—	—	—
		養老保險	2,585,986	2,186,134.6	368,439,755.4	340,564	373,399.4	105,394,578.4	2,286	2,063.4	347,742.9	34,026	29,036.8	5,335,713.7	57,203	43,284.5	5,241,587.3
		小兒保險	694,528	488,168.6	96,964,914.5	159,391	135,325.0	28,941,172.0	725	477.8	95,825.0	3,914	2,878.2	587,382.5	—	—	—
		計	4,176,425	3,222,725.0	589,340,111.3	598,040	611,240.3	162,005,902.7	3,808	3,116.5	566,439.3	63,125	49,271.3	9,466,471.2	57,203	43,284.5	5,241,587.3
大阪遞信局	大阪	終身保險	266,423	254,040.8	51,248,971.1	56,956	68,013.2	16,175,172.8	589	603.7	117,510.8	8,669	9,046.4	1,639,772.9	—	—	—
		養老保險	1,159,447	1,386,467.7	208,475,254.3	240,303	308,609.0	71,945,425.9	2,478	2,878.4	452,345.1	15,904	18,899.1	3,010,363.0	31,830	41,418.0	4,386,921.0
		小兒保險	303,241	235,149.4	45,490,852.3	97,646	82,370.4	16,885,628.0	525	390.5	76,205.0	1,840	1,458.5	287,409.7	—	—	—
		計	1,729,111	1,875,657.9	305,215,077.7	394,905	458,992.6	105,006,226.7	3,592	3,872.6	646,060.9	26,413	29,404.0	4,937,545.6	31,830	41,418.0	4,386,921.0
	京都	終身保險	163,748	132,612.9	27,004,922.3	26,245	28,639.8	6,765,084.3	261	231.8	46,289.1	5,116	4,548.2	832,358.3	—	—	—
		養老保險	570,899	577,330.0	90,615,278.7	105,028	122,102.3	29,536,342.9	791	775.9	127,893.5	7,866	7,967.9	1,341,553.3	15,180	16,611.7	1,837,893.6
		小兒保險	132,064	98,169.3	19,147,223.1	40,304	32,197.3	6,640,696.0	149	104.5	20,425.0	839	619.3	122,272.8	—	—	—
		計	866,711	808,112.2	136,767,424.1	171,577	182,939.4	42,942,123.2	1,201	1,112.2	194,607.6	13,821	13,135.4	2,296,184.4	15,180	16,611.7	1,837,893.6
	兵庫	終身保險	156,167	124,381.3	25,640,928.8	28,236	30,433.1	7,330,387.8	279	239.6	47,029.1	4,825	4,259.2	805,199.4	—	—	—
		養老保險	915,131	917,425.0	143,178,327.1	158,572	185,568.6	43,372,293.3	1,415	1,396.3	221,938.0	12,660	12,646.6	2,107,589.2	21,826	25,495.7	2,742,632.8
		小兒保險	203,633	148,597.7	28,989,697.9	60,211	48,739.8	10,100,453.0	293	196.3	39,124.0	1,271	954.1	188,480.4	—	—	—
		計	1,274,931	1,190,404.0	197,808,953.8	247,019	264,741.5	60,803,134.1	1,987	1,832.2	308,091.1	18,756	17,859.9	3,101,269.0	21,826	25,495.7	2,742,632.8
	奈良	終身保險	28,837	22,802.0	4,393,052.6	5,138	5,348.1	1,228,415.4	49	37.3	6,936.0	967	865.5	151,127.6	—	—	—
		養老保險	166,870	145,683.7	22,567,994.1	28,244	28,033.9	7,002,219.3	284	260.5	41,966.1	2,416	2,168.0	369,721.4	3,627	2,973.2	330,834.1
		小兒保險	34,309	23,992.7	4,672,964.4	9,443	7,287.5	1,498,572.0	53	35.4	6,708.0	154	107.6	21,851.0	—	—	—
		計	230,016	192,478.4	31,634,011.1	42,825	40,669.5	9,729,206.7	386	333.2	55,610.1	3,537	3,141.1	542,700.0	3,627	2,973.2	330,834.1
	滋賀	終身保險	76,321	47,023.7	9,771,266.4	9,220	8,464.7	2,152,228.9	105	81.3	16,101.3	2,278	1,551.1	295,365.8	—	—	—
		養老保險	205,395	159,279.1	24,707,381.8	26,112	25,692.5	6,197,463.9	230	188.9	31,117.5	2,745	2,105.3	344,527.4	3,788	2,339.0	292,741.8
		小兒保險	42,005	29,642.0	5,780,551.8	10,715	8,220.4	1,699,625.0	68	47.8	9,146.0	238	169.5	33,454.0	—	—	—
		計	323,721	235,944.8	40,259,200.0	46,047	42,377.6	10,049,317.8	403	318.0	56,364.8	5,261	3,825.9	673,347.2	3,788	2,339.0	292,741.8
	和歌山	終身保險	40,663	33,159.5	6,447,039.2	7,181	7,315.6	1,751,557.5	54	42.0	8,760.4	1,173	1,091.4	188,411.7	—	—	—
		養老保險	246,785	226,773.6	34,947,236.4	37,354	38,653.6	9,267,861.5	348	341.2	55,890.7	2,883	2,728.1	444,490.9	7,761	7,627.3	825,032.9
		小兒保險	55,254	38,549.0	7,520,562.9	14,094	10,720.4	2,204,231.0	60	41.2	8,004.0	262	186.7	37,078.5	—	—	—
		計	342,702	298,482.1	48,914,838.5	58,629	56,689.6	13,223,650.0	462	424.4	72,655.1	4,318	4,006.2	669,981.1	7,761	7,627.3	825,032.9

第七表（三ノ二）（續）地方別統計

昭和十三年度

地方別及保険種類別			解約 件數	解約 保険料	解約 保険金額	失效 件數	失效 保険料	失效 保険金額	其ノ他ノ事由ニ因ル増減 件數	其ノ他ノ事由ニ因ル増減 保険料	其ノ他ノ事由ニ因ル増減 保険金額	年度末現在契約 件數	年度末現在契約 保険料	年度末現在契約 保険金額
				円	円		円	円		円	円		円	円
名古屋逓信局	石川	終身保険	457	260.5	67,960.2	668	568.4	166,004.9	△ 331	△ 343.3	△ 116,081.5	122,132	78,331.0	19,055,030.5
		養老保険	878	687.6	163,206.3	1,516	1,410.7	353,233.9	196	△ 293.9	△ 108,148.3	241,157	195,459.9	41,330,428.7
		小児保険	137	89.3	18,433.2	266	183.8	38,322.1	△ 19	△ 69.6	△ 13,428.3	70,954	50,334.8	10,527,132.9
		計	1,472	1,037.4	249,599.7	2,450	2,162.9	557,560.9	△ 154	△ 706.8	△ 237,658.1	434,243	324,125.7	70,912,592.1
	富山	終身保険	480	259.1	76,794.1	593	430.7	124,218.6	△ 249	△ 264.7	△ 91,258.5	113,093	67,996.3	17,001,699.8
		養老保険	799	640.7	139,544.7	1,348	1,328.9	310,720.7	185	△ 160.0	△ 63,574.2	233,610	188,556.6	39,216,586.9
		小児保険	115	81.1	17,226.1	282	212.5	46,435.0	△ 20	△ 46.2	△ 9,036.8	69,568	49,200.0	10,381,510.4
		計	1,394	980.9	233,564.9	2,223	1,972.1	481,374.3	△ 84	△ 470.9	△ 163,869.5	416,271	305,752.9	66,599,797.1
	計	**終身保険**	**5,571**	**2,956.5**	**696,529.2**	**4,755**	**3,824.8**	**1,019,536.2**	**△ 2,889**	**△ 3,457.1**	**△ 1,036,524.5**	**956,393**	**623,918.3**	**145,432,500.2**
		養老保険	**19,147**	**14,613.8**	**2,508,468.7**	**16,455**	**15,510.8**	**3,532,390.4**	**1,862**	**△ 4,740.0**	**△ 1,459,843.6**	**2,803,867**	**2,454,411.5**	**456,104,073.0**
		小児保険	**1,803**	**1,062.3**	**220,761.2**	**3,494**	**2,427.9**	**488,463.0**	**△ 252**	**△ 1,012.3**	**△ 182,528.6**	**845,181**	**616,590.7**	**124,522,776.2**
		計	**26,521**	**18,632.6**	**3,425,759.1**	**24,704**	**21,763.5**	**5,040,389.6**	**△ 1,279**	**△ 9,209.4**	**△ 2,678,896.7**	**4,605,441**	**3,694,920.5**	**726,059,349.4**
大阪逓信局	大阪	終身保険	747	610.1	132,081.3	3,978	4,013.8	899,546.7	△ 1,358	△ 2,138.0	△ 548,137.1	309,216	306,849.4	64,322,116.7
		養老保険	5,240	6,004.2	927,166.8	21,212	24,412.8	4,648,550.5	741	△ 4,734.5	△ 1,422,346.8	1,328,783	1,602,486.5	266,477,677.2
		小児保険	736	515.0	99,876.3	3,752	2,802.5	548,409.0	△ 340	△ 702.6	△ 131,901.7	394,744	312,431.7	61,385,088.6
		計	6,723	7,129.3	1,159,124.4	28,942	31,229.1	6,096,506.2	△ 957	△ 7,575.1	△ 2,102,385.6	2,032,743	2,221,767.6	392,184,882.5
	京都	終身保険	378	294.9	65,190.5	1,756	1,583.6	361,924.7	△ 619	△ 988.0	△ 242,886.5	182,385	154,069.8	32,313,935.7
		養老保険	2,256	2,183.6	339,462.3	7,533	7,708.1	1,524,445.0	342	△ 2,593.0	△ 748,416.1	644,225	663,143.9	114,487,744.8
		小児保険	268	186.0	36,149.1	1,582	1,050.1	205,449.7	△ 101	△ 412.3	△ 76,012.7	169,727	128,203.4	25,368,459.8
		計	2,902	2,664.5	440,801.9	10,871	10,341.8	2,091,819.4	△ 378	△ 3,993.3	△ 1,067,315.3	996,337	945,417.1	172,170,140.3
	兵庫	終身保険	507	384.6	83,902.1	1,825	1,747.1	392,540.2	△ 750	△ 1,078.0	△ 230,183.0	176,775	147,585.1	31,456,521.0
		養老保険	3,753	3,580.6	556,229.6	11,356	12,211.3	2,383,971.7	373	△ 3,390.0	△ 905,480.6	1,025,896	1,047,065.7	178,076,654.5
		小児保険	424	290.8	57,154.7	2,031	1,427.7	283,095.8	△ 182	△ 449.4	△ 83,411.2	260,229	194,411.8	38,517,132.8
		計	4,684	4,256.0	697,286.4	15,212	15,386.1	3,059,607.7	△ 559	△ 4,917.4	△ 1,269,074.8	1,462,900	1,389,062.6	248,050,308.3
	奈良	終身保険	137	85.8	19,096.7	299	256.9	58,593.0	△ 108	△ 129.2	△ 33,450.6	32,513	26,850.0	5,366,136.1
		養老保険	850	752.4	118,444.3	1,769	1,758.2	358,322.9	65	△ 211.6	△ 108,107.5	186,801	166,114.7	28,326,749.3
		小児保険	90	66.6	13,229.0	306	220.8	43,115.0	△ 29	△ 47.1	△ 9,314.9	43,226	30,873.5	6,090,734.5
		計	1,077	904.8	150,770.0	2,374	2,235.9	460,030.9	△ 72	△ 387.9	△ 150,873.0	262,540	223,838.2	39,783,619.9
	滋賀	終身保険	206	96.9	23,020.1	357	279.3	63,427.6	△ 220	△ 257.8	△ 72,271.4	82,585	53,384.6	11,485,511.7
		養老保険	711	550.3	87,543.2	1,308	1,231.3	237,146.5	172	△ 344.9	△ 93,457.1	223,357	178,589.7	29,880,547.2
		小児保険	77	49.3	9,729.3	291	203.4	39,665.8	△ 31	△ 85.5	△ 14,833.7	52,151	37,402.5	7,391,640.0
		計	994	696.5	120,292.6	1,956	1,714.0	340,239.9	△ 79	△ 688.2	△ 180,562.2	358,093	269,376.8	48,757,698.9
	和歌山	終身保険	160	116.6	25,551.2	430	388.2	95,332.4	△ 235	△ 364.7	△ 96,503.1	45,900	38,556.2	7,801,558.7
		養老保険	1,151	1,046.8	176,849.6	2,421	2,413.8	499,065.1	163	△ 782.2	△ 239,158.0	270,434	251,170.2	42,086,392.1
		小児保険	121	81.4	15,835.6	477	329.1	64,022.4	△ 38	△ 194.8	△ 32,750.5	68,510	48,518.6	9,583,110.9
		計	1,432	1,244.8	218,236.4	3,328	3,131.1	658,419.9	△ 110	△ 1,341.7	△ 368,411.6	384,844	338,245.0	59,471,061.7

第七表（四ノ一）（續）地方別統計

昭和十三年度

地方別及保險種類別			前年度末現在契約 件數	前年度末現在契約 保險料	前年度末現在契約 保險金額	新契約 件數	新契約 保險料	新契約 保險金額	復活 件數	復活 保險料	復活 保險金額	死亡 件數	死亡 保險料	死亡 保險金額	滿期 件數	滿期 保險料	滿期 保險金額
				円	円		円	円		円	円		円	円		円	円
大阪逓信局	德島	終身保險	21,210	11,361.8	2,537,469.2	2,464	2,206.0	514,290.1	47	29.7	5,919.2	556	365.2	68,977.1	—	—	—
		養老保險	184,254	133,076.2	22,046,898.2	27,544	24,968.0	5,948,775.1	486	352.6	61,353.4	2,114	1,644.3	284,327.9	4,208	2,905.2	337,562.5
		小兒保險	37,178	23,881.4	4,702,140.2	10,121	7,083.5	1,477,863.0	105	60.2	11,733.0	234	152.6	30,768.3	—	—	—
		計	242,642	168,319.4	29,286,507.6	40,129	34,257.5	7,940,928.2	638	442.5	79,005.6	2,904	2,162.1	384,073.3	4,208	2,905.2	337,562.5
	高知	終身保險	23,183	12,252.8	2,597,984.9	3,705	2,972.8	730,971.6	49	28.6	5,825.5	556	336.8	60,884.7	—	—	—
		養老保險	167,115	109,403.5	17,930,944.5	27,480	22,348.7	5,401,820.6	364	233.4	40,449.7	1,792	1,231.9	212,311.3	2,105	1,377.7	156,035.2
		小兒保險	34,770	19,956.6	3,871,560.4	9,415	6,083.0	1,247,864.0	74	38.2	7,417.0	166	99.6	19,764.9	—	—	—
		計	225,068	141,612.9	24,400,489.8	40,600	31,404.5	7,380,656.2	487	300.2	53,692.2	2,514	1,668.3	292,960.9	2,105	1,377.7	156,035.2
	計	終身保險	776,552	637,634.8	129,641,634.5	139,145	153,393.3	36,648,108.4	1,433	1,294.0	254,371.4	24,140	22,063.8	4,042,097.5	—	—	—
		養老保險	3,615,896	3,655,438.8	564,469,315.1	650,637	755,976.6	178,672,202.5	6,396	6,427.2	1,032,954.0	48,380	49,391.2	8,114,884.4	90,325	100,747.8	10,909,653.9
		小兒保險	842,454	617,938.1	120,175,553.0	251,949	202,702.3	41,754,932.0	1,327	914.1	178,762.0	5,004	3,747.9	741,079.6	—	—	—
		計	5,234,902	4,911,011.7	814,286,502.6	1,041,731	1,112,072.2	257,075,242.9	9,156	8,635.3	1,466,087.4	77,524	75,202.9	12,898,061.5	90,325	100,747.8	10,909,653.9
廣島逓信局	廣島	終身保險	162,026	83,274.0	21,381,346.7	12,364	13,389.5	3,274,812.2	149	107.7	23,836.3	3,873	2,381.3	505,878.1	—	—	—
		養老保險	548,506	429,543.6	72,590,220.2	86,243	96,892.7	23,382,458.2	631	525.9	88,843.1	7,590	6,203.1	1,145,454.0	13,259	9,600.4	1,130,933.9
		小兒保險	123,053	83,879.4	16,712,302.2	35,306	28,474.2	6,422,107.0	151	97.3	19,509.0	677	494.3	102,916.0	—	—	—
		計	833,585	596,697.0	110,683,869.1	133,913	138,756.4	33,079,377.4	931	730.9	132,188.4	12,140	9,078.7	1,754,248.1	13,259	9,600.4	1,130,933.9
	鳥取	終身保險	33,735	19,320.6	4,306,065.9	3,318	3,253.2	829,861.8	39	22.4	4,927.6	870	578.0	115,497.0	—	—	—
		養老保險	147,116	107,159.0	17,737,269.4	20,879	21,562.6	5,702,302.8	225	152.7	25,493.6	2,515	1,909.4	374,294.3	2,301	1,512.9	170,553.8
		小兒保險	28,962	18,199.1	3,598,741.3	7,279	5,502.2	1,211,563.0	45	27.8	5,351.0	135	92.2	19,100.0	—	—	—
		計	209,813	144.678.7	25,642,076.6	31,476	30,318.0	7,743,727.6	309	202.9	35,772.2	3,520	2,579.6	508,891.3	2,301	1,512.9	170,553.8
	島根	終身保險	64,237	29,829.9	8,014,303.7	4,162	4,083.2	1,063,770.3	117	72.2	20,226.4	1,558	858.4	198,878.0	—	—	—
		養老保險	201,183	124,000.2	22,112,114.8	28,715	29,491.3	7,655,836.1	338	260.5	46,296.1	3,425	2,343.8	484,482.0	4,366	2,404.5	279,197.3
		小兒保險	42,094	25,182.1	5,091,673.8	10,470	7,902.7	1,771,072.0	82	49.1	10,298.0	265	167.7	35,727.0	—	—	—
		計	307,514	179,012.2	35,218,092.3	43,347	41,477.2	10,490,678.4	537	381.8	76,820.5	5,248	3,369.9	719,087.0	4,366	2,404.5	279,197.3
	岡山	終身保險	79,153	52,146.6	10,356,552.7	9,139	9,724.6	2,227,382.2	121	106.6	20,708.6	2,324	1,695.7	314,580.5	—	—	—
		養老保險	382,779	296,361.5	48,413,077.7	59,169	64,017.4	15,448,162.2	537	447.6	76,178.8	4,770	3,809.2	683,355.6	7,578	5,388.3	613,187.2
		小兒保險	77,321	53,679.4	10,637,426.4	22,770	18,349.7	4,033,724.0	116	85.2	17,500.0	419	308.7	63,790.4	—	—	—
		計	539,253	402,187.5	69,407,056.8	91,078	92,091.7	21,709,268.4	774	639.4	114,387.4	7,513	5,813.6	1,061,726.5	7,578	5,388.3	613,187.2
	山口	終身保險	115,950	65,066.0	16,482,684.9	11,274	11,910.8	3,076,602.6	165	104.3	24,477.0	3,033	1,964.1	418,970.1	—	—	—
		養老保險	319,745	253,082.5	42,992,969.5	48,432	56,815.4	13,840,829.0	525	456.2	78,408.8	4,225	3,473.7	627,272.5	5,249	4,254.2	490,498.7
		小兒保險	77,169	51,249.2	10,325,488.1	23,816	18,934.5	4,317,458.0	128	83.1	16,354.0	570	395.5	83,978.3	—	—	—
		計	512,864	369,397.7	69,801,142.5	83,522	87,660.7	21,234,889.6	818	643.6	119,239.8	7,828	5,833.3	1,130,220.9	5,249	4,254.2	490,498.7
	香川	終身保險	44,519	25,523.9	5,339,934.6	3,726	4,163.1	893,533.2	45	27.1	5,237.2	1,230	815.5	149,913.0	—	—	—
		養老保險	247,880	195,620.9	32,289,554.8	35,331	40,048.6	9,794,792.1	243	207.0	33,222.2	2,582	2,102.5	370,437.8	6,344	4,697.4	520,771.8
		小兒保險	52,688	36,719.7	7,290,799.6	15,163	12,364.3	2,837,726.0	52	33.8	6,629.0	254	181.5	37,671.0	—	—	—
		計	345,087	257,864.5	44,920,289.0	54,220	56,576.0	13,526,051.3	340	267.9	45,088.4	4,066	3,099 5	558,021.8	6,344	4,697.4	520,771.8

第七表（四ノ二）（續）地方別統計

昭和十三年度

地方別及保険種類別			解約 件數	解約 保険料	解約 保険金額	失效 件數	失效 保険料	失效 保険金額	其ノ他ノ事由ニ因ル増減 件數	其ノ他ノ事由ニ因ル増減 保険料	其ノ他ノ事由ニ因ル増減 保険金額	年度末現在契約 件數	年度末現在契約 保険料	年度末現在契約 保険金額
				円	円		円	円		円	円		円	円
大阪逓信局	徳島	終身保険	135	69.0	16,885.3	232	170.9	43,623.7	△ 144	△ 131.8	△ 39,150.5	22,654	12,860.6	2,889,041.9
		養老保険	781	597.9	94,048.3	2,285	1,862.7	384,104.1	△ 94	△ 295.5	△ 96,897.7	202,990	151,091.2	26,860,086.2
		小兒保険	100	68.3	13,642.4	435	266.1	52,761.0	△ 23	△ 54.1	△ 9,699.0	46,612	30,484.0	6,084,865.5
		計	1,016	735.2	124,576.0	2,952	2,299.7	480,488.8	△ 73	△ 481.4	△ 145,747.2	272,256	194,435.8	35,833,993.6
	高知	終身保険	71	41.3	10,974.2	193	119.5	30,027.6	△ 112	△ 108.8	△ 33,960.5	26,005	14,647.8	3,198,935.0
		養老保険	638	423.4	69,948.6	1,738	1,327.0	232,364.6	92	△ 256.7	△ 90,812.3	188,778	127,368.9	22,561,742.8
		小兒保険	57	30.7	5,953.6	274	158.3	31,555.2	△ 13	△ 47.0	△ 8,886.1	43,749	25,742.2	5,060,681.6
		計	766	495.4	86,876.4	2,205	1,604.8	343,947.4	△ 33	△ 412.5	△ 133,658.9	258,532	167,758.9	30,821,359.4
	計	終身保険	2,341	1,699.2	376,701.4	9,070	8,559.3	1,945,015.9	△ 3,546	△ 5,196.3	△ 1,346,542.7	878,033	754,803.5	158,833,756.8
		養老保険	15,380	15,139.2	2,369,692.7	49,622	52,925.2	10,317,970.4	2,042	△ 12,608.4	△ 3,704,676.1	4,071,264	4,187,030.8	708,757,594.1
		小兒保険	1,873	1,288.1	251,570.0	9,148	6,458.0	1,268,073.9	△ 757	△ 1,992.8	△ 366,809.8	1,078,948	808,067.7	159,481,713.7
		計	19,594	18,126.5	2,997,964.1	67,840	67,942.5	13,531,060.2	△ 2,261	△ 19,797.5	△ 5,418,028.6	6,028,245	5,749,902.0	1,027,073,064.6
廣島逓信局	廣島	終身保険	587	331.9	86,231.4	783	560.1	142,839.1	△ 570	△ 544.2	△ 162,058.1	168,726	92,953.7	23,782,988.5
		養老保険	2,141	1,773.1	335,092.4	4,592	4,396.9	924,200.6	416	△ 843.9	△ 262,537.0	608,214	504,144.8	92,263,303.6
		小兒保険	302	199.6	41,497.1	735	504.0	105,087.2	△ 35	△ 153.4	△ 28,388.7	156,761	111,099.6	22,876,029.2
		計	3,030	2,304.6	462,820.9	6,110	5,461.0	1,172,126.9	△ 189	△ 1,541.5	△ 452,983.8	933,701	708,198.1	138,922,321.3
	鳥取	終身保険	209	144.3	32,321.0	188	151.7	33,417.4	△ 106	△ 111.1	△ 34,278.8	35,719	21,611.1	4,925,341.1
		養老保険	924	668.5	109,801.5	1,104	930.2	198,328.6	65	△ 281.2	△ 88,702.3	161,441	123,572.1	22,523,385.3
		小兒保険	75	48.0	9,823.8	182	118.2	23,993.0	△ 3	△ 41.4	△ 6,795.5	35,891	23,429.3	4,755,943.0
		計	1,208	860.8	151,946.3	1,474	1,200.1	255,739.0	△ 44	△ 433.7	△ 129,776.6	233,051	168,612.5	32,204,669.4
	島根	終身保険	218	118.6	32,693.2	423	287.9	82,956.3	△ 265	△ 215.3	△ 73,729.9	66,052	32,505.1	8,710,043.0
		養老保険	691	443.7	81,561.1	2,070	1,781.8	399,896.9	199	△ 394.6	△ 115,191.8	219,883	146,383.6	28,453,917.9
		小兒保険	103	68.1	13,932.0	319	204.0	43,432.0	△ 10	△ 72.5	△ 13,596.1	51,949	32,621.6	6,766,356.7
		計	1,012	630.4	128,186.3	2,812	2,273.7	526,285.2	△ 76	△ 682.4	△ 202,517.8	337,884	211,510.3	43,930,317.6
	岡山	終身保険	395	254.3	53,097.0	697	644.2	146,496.2	△ 321	△ 355.5	△ 93,195.6	84,676	59,028.1	11,997,274.2
		養老保険	1,707	1,311.5	206,670.7	4,137	3,979.8	850,238.6	264	△ 428.2	△ 165,695.5	424,557	345,909.5	61,418,271.1
		小兒保険	113	76.8	15,627.1	626	439.0	91,543.0	△ 22	△ 72.7	△ 12,817.5	99,027	71,217.1	14,504,872.4
		計	2,215	1,642.6	275,394.8	5,460	5,063.0	1,088,277.8	△ 79	△ 856.4	△ 271,708.6	608,260	476,154.7	87,920,417.7
	山口	終身保険	411	226.7	63,977.6	827	630.5	166,168.2	△ 309	△ 299.3	△ 100,001.7	122,809	73,960.5	18,834,646.9
		養老保険	1,330	1,104.5	192,101.3	3,682	3,632.4	776,681.7	214	△ 326.5	△ 100,993.0	354,430	297,562.8	54,724,660.1
		小兒保険	209	129.9	27,251.2	620	423.2	88,306.0	△ 22	△ 64.1	△ 11,653.2	99,692	69,254.1	14,448,111.4
		計	1,950	1,461.1	283,330.1	5,129	4,686.1	1,031,155.9	△ 117	△ 689.9	△ 212,647.9	576,931	440,777.4	88,007,418.4
	香川	終身保険	182	100.5	21,688.2	282	240.2	51,974.0	△ 175	△ 218.8	△ 56,832.9	46,421	28,339.1	5,958,296.9
		養老保険	846	639.2	109,473.0	2,052	1,924.1	423,231.3	82	△ 471.3	△ 161,149.8	271,712	226,042.0	40,532,505.4
		小兒保険	116	65.6	13,525.9	329	227.3	49,102.0	△ 16	△ 67.1	△ 12,058.3	67,188	48,576.3	10,022,797.4
		計	1,144	805.3	144,687.1	2,663	2,391.6	524,307.3	△ 109	△ 757.2	△ 230,041.0	385,321	302,957.4	56,513,599.7

第七表（五ノ一）（續）地方別統計

昭和十三年度

地方別及保險種類別			前年度末現在契約 件數	保險料	保險金額	新契約 件數	保險料	保險金額	復活 件數	保險料	保險金額	死亡 件數	保險料	保險金額	滿期 件數	保險料	保險金額
				円	円		円	円		円	円		円	円		円	円
熊本	愛媛	終身保險	77,828	42,048.9	9,829,247.4	6,226	6,243.9	1,396,045.7	92	59.0	14,043.7	1,870	1,217.1	245,458.2	—	—	—
		養老保險	300,265	224,301.2	37,146,504.6	47,136	50,723.9	11,871,640.7	344	294.5	54,213.8	3,242	2,498.5	437,595.7	6,165	4,243.6	472,404.9
		小兒保險	65,710	42,357.0	8,381,584.3	18,560	14,076.2	3,083,830.0	79	53.5	10,678.0	324	216.3	44,110.8	—	—	—
		計	443,803	308,707.1	55,357,336.3	71,922	71,044.0	16,351,516.4	515	407.0	78,935.5	5,436	3,931.9	727,164.7	6,165	4,243.6	472,404.9
	計	終身保險	577,448	317,209.9	75,710,135.9	50,209	52,768.3	12,762,008.0	728	499.3	113,456.8	14,758	9,510.1	1,949,174.9	—	—	—
		養老保險	2,147,474	1,630,068.9	273,281,711.0	325,905	359,551.9	87,696,021.1	2,843	2,344.4	402,656.4	28,349	22,340.2	4,122,891.9	45,262	32,101.3	3,677,547.6
		小兒保險	466,997	311,265.9	62,038,015.7	133,364	105,603.8	23,67 ,480.0	653	429.8	86,319.0	2,644	1,856.2	387,293.5	—	—	—
		計	3,191,919	2,258,544.7	411,029,862.6	509,478	517,924.0	124,135,509.1	4,224	3,273.5	602,432.2	45,751	33,706.5	6,459,360.3	45,262	32,101.3	3,677,547.6
	熊本	終身保險	93,017	51,203.1	12,356,428.4	8,827	8,711.4	2,200,746.2	186	131.9	28,763.6	2,397	1,488.1	314,253.9	—	—	—
		養老保險	273,524	214,915.2	35,522,066.5	53,527	57,325.8	14,098,336.9	517	434.1	72,867.7	3,770	3,128.4	555,355.9	5,905	3,853.5	477,784.4
		小兒保險	66,000	45,871.3	9,146,589.4	20,389	17,481.6	3,821,034.0	124	87.9	17,756.0	374	284.6	58,209.0	—	—	—
		計	432,541	311,989.6	57,025,084.3	82,743	83,518.8	20,120,117.1	827	653.9	119,387.3	6,541	4,901.1	927,818.8	5,905	3,853.5	477,784.4
	長崎	終身保險	99,906	54,906.9	13,356,954.8	10,624	10,464.3	2,549,731.2	177	109.4	24,173.7	2,657	1,671.8	343,890.7	—	—	—
		養老保險	328,740	251,108.7	44,008,107.9	57,314	61,748.5	14,661,977.2	606	504.1	88,068.6	3,940	3,078.9	553,565.9	6,399	4,696.9	561,685.4
		小兒保險	78,634	51,906.9	10,412,591.3	25,169	20,611.5	4,571,426.0	103	69.3	13,981.0	488	341.3	70,368.1	—	—	—
		計	507,280	357,922.5	67,777,654.0	93,107	92,824.3	21,783,134.4	886	682.8	126,223.3	7,085	5,092.0	967,824.7	6,399	4,696.9	561,685.4
熊本	福岡	終身保險	277,287	160,882.2	40,067,748.5	30,198	30,908.4	8,390,493.2	353	254.6	60,363.3	7,036	4,777.8	994,624.4	—	—	—
		養老保險	640,202	551,721.8	87,819,567.7	120,365	137,467.7	31,687,403.3	1,086	1,034.7	162,865.1	7,891	6,916.5	1,155,800.2	12,247	10,554.3	1,207,604.7
		小兒保險	184,591	125,968.3	24,701,593.4	59,112	49,861.5	10,618,180.0	251	169.0	33,502.0	1,354	967.7	195,180.0	—	—	—
		計	1,102,080	838,572.3	152,588,909.6	209,675	218,237.6	50,696,076.5	1,690	1,458.3	256,730.4	16,281	12,662.0	2,345,604.6	12,247	10,554.3	1,207,604.7
	大分	終身保險	62,661	40,479.1	8,632,682.6	8,529	8,660.0	2,154,705.6	126	94.0	19,685.1	1,786	1,317.7	259,912.6	—	—	—
		養老保險	231,418	190,614.8	30,727,941.4	41,270	44,904.1	10,902,546.0	467	405.4	66,617.9	3,343	2,774.8	490,927.4	4,191	3,393.8	382,751.2
		小兒保險	58,915	40,689.0	8,051,092.3	18,485	15,306.9	3,328,455.0	137	90.5	18,114.0	401	293.7	59,558.0	—	—	—
		計	352,994	271,782.9	47,411,716.3	68,284	68,871.0	16,385,706.6	730	589.9	104,417.0	5,530	4,386.2	810,398.0	4,191	3,393.8	382.751.2
遞信局	佐賀	終身保險	52,977	33,303.1	7,355,509.4	6,136	6,528.1	1,596,771.5	92	77.0	15,255.9	1,459	1,055.9	201,242.5	—	—	—
		養老保險	141,370	111,031.9	18,421,018.8	23,798	26,027.7	6,208,517.2	249	214.7	35,479.3	1,603	1,308.3	225,991.4	2,844	1,773.5	212,097.6
		小兒保險	34,978	24,730.2	4,992,704.7	10,529	8,907.4	2,018,908.0	72	50.6	10,080.0	189	135.8	28,126.0	—	—	—
		計	229,325	169,065.2	30,769,232.9	40,463	41,463.2	9,824,196.7	413	342.3	60,815.2	3,251	2,500.0	455,359.9	2,844	1,773.5	212,097.6
	宮崎	終身保險	41,991	23,931.7	5,505,453.0	6,372	5,964.5	1,672,101.3	120	83.4	16,441.4	1,053	716.5	156,317.6	—	—	—
		養老保險	164,885	117,357.7	19,538,806.4	34,864	35,089.5	9,017,857.7	409	322.0	53,363.7	2,343	1,824.8	345,483.4	3,963	2,532.1	283,155.0
		小兒保險	39,826	24,833.9	4,926,850.6	13,654	10,464.6	2,306,181.0	105	64.2	12,916.0	236	161.8	32,981.0	—	—	—
		計	246,702	166,123.3	29,971,110.0	54,890	51,518.6	12,996,140.0	634	469.6	82,721.1	3,632	2,703.1	534,782.0	3,963	2,532.1	283,155.0
	鹿兒島	終身保險	82,334	43,685.8	10,612,967.2	11,249	10,456.5	2,892,624.5	179	107.0	24,019.8	2,127	1,368.2	297,582.5	—	—	—
		養老保險	276,500	197,319.9	31,265,072.4	57,406	55,732.5	13,360,890.1	709	510.1	79,668.1	3,815	2,894.0	507,335.3	7,032	5,248.6	591,566.9
		小兒保險	60,180	37,753.4	7,392,299.5	20,949	16,095.8	3,412,895.0	114	72.0	14,447.0	314	208.3	41,163.0	—	—	—
		計	419,014	278,759.1	49,270,339.1	89,604	82,284.8	19,666,409.6	1,002	689.1	118,134.9	6,256	4,470.5	846,080.8	7,032	5,248.6	591,566.9

第七表（五ノ二）（續）地方別統計

昭和十三年度

地方別及保險種類別		解約 件數	解約 保險料	解約 保險金額	失效 件數	失效 保險料	失效 保險金額	其ノ他ノ事由ニ因ル增減 件數	其ノ他ノ事由ニ因ル增減 保險料	其ノ他ノ事由ニ因ル增減 保險金額	年度末現在契約 件數	年度末現在契約 保險料	年度末現在契約 保險金額
			円	円		円	円		円	円		円	円
熊本 愛媛	終身保險	424	218.2	54,032.1	499	356.2	88,402.4	△ 351	△ 340.4	△ 107,657.4	81,002	46,219.9	10,743,786.7
	養老保險	1,599	1,195.7	204,251.8	3,325	3,261.0	712,821.1	226	△ 557.7	△ 165,492.3	333,640	263,563.1	47,079,793.3
	小兒保險	162	97.6	19,958.7	516	348.9	70,739.4	△ 28	△ 85.3	△ 15,380.0	83,319	55,738.6	11,325,903.4
	計	2,185	1,511.5	278,242.6	4,340	3,966.1	871,962.9	△ 153	△ 983.4	△ 283,529.7	497,961	365,521.6	69,149,483.4
計	終身保險	2,426	1,394.5	344,040.5	3,699	2,870.8	712,253.6	△ 2,097	△ 2,684.6	△ 627,754.4	605,405	354,617.5	84,952,377.3
	養老保險	9,238	7,136.2	1,238,951.8	20,962	19,906.2	4,285,398.8	1,466	△ 3,303.4	△ 1,059,761.7	2,373,877	1,907,177.9	346,995,836.7
	小兒保險	1,080	685.6	141,615.8	3,327	2,264.6	472,202.6	△ 136	△ 556.5	△ 100,689.3	593,827	411,936.6	84,700,013.5
	計	12,744	9,216.3	1,724,608.1	27,988	25,041.6	5,469,855.0	△ 767	△ 5,944.5	△ 1,788,205.4	3,573,109	2,673,732.0	516,648,227.5
熊本	終身保險	512	282.1	69,144.3	837	612.9	154,963.7	△ 388	△ 380.8	△ 117,726.2	97,896	57,282.5	13,929,850.1
	養老保險	1,519	1,219.5	218,178.5	4,563	4,260.9	898,172.1	301	△ 528.8	△ 171,115.5	312,112	259,684.0	47,372,664.7
	小兒保險	180	123.3	24,815.8	654	478.6	99,491.2	△ 25	△ 95.8	△ 19,440.7	85,280	62,458.5	12,783,422.7
	計	2,211	1,624.9	312,138.6	6,054	5,352.4	1,152,627.0	△ 112	△ 1,005.4	△ 308,282.4	495,288	379,425.0	74,085,937.5
長崎	終身保險	492	313.4	75,424.2	754	532.9	126,900.7	△ 415	△ 337.5	△ 112,521.0	106,389	62,625.0	15,272,123.1
	養老保險	2,026	1,863.5	377,618.4	4,235	3,904.6	780,909.7	355	△ 603.2	△ 203,113.8	370,415	299,214.2	56,281,260.5
	小兒保險	334	229.5	46,358.8	614	425.6	89,037.0	△ 39	△ 109.9	△ 21,598.9	102,431	71,481.4	14,770,635.5
	計	2,852	2,406.4	499,401.4	5,603	4,863.1	996,847.4	△ 99	△ 1,050.6	△ 337,233.7	579,235	433,320.6	86,324,019.1
熊本 福岡	終身保險	1,187	766.5	205,740.3	2,235	1,801.3	459,850.5	△ 1,250	△ 1,193.8	△ 387,813.0	296,130	183,505.8	46,470,576.8
	養老保險	3,282	3,108.7	548,643.5	10,205	10,337.1	2,007,143.0	1,093	△ 985.8	△ 329,466.6	729,121	658,321.8	114,421,178.1
	小兒保險	481	321.6	64,716.1	1,643	1,181.4	236,833.4	△ 101	△ 251.5	△ 48,110.2	240,375	173,276.6	34,808,435.7
	計	4,950	4,196.8	819,099.9	14,083	13,319.8	2,703,826.9	△ 258	△ 2,431.1	△ 765,389.8	1,265,626	1,015,104.2	195,700,190.6
本 大分	終身保險	262	180.2	39,984.5	581	480.1	111,619.9	△ 287	△ 331.2	△ 85,486.5	68,400	46,923.9	10,310,069.8
	養老保險	1,187	1,014.5	162,232.4	3,350	3,196.6	641,534.8	216	△ 273.5	△ 141,719.8	261,300	225,271.1	39,877,939.7
	小兒保險	114	78.6	15,573.5	565	412.8	84,418.0	△ 35	△ 75.8	△ 15,191.8	76,422	55,225.5	11,222,920.0
	計	1,563	1,273.3	217,790.4	4,496	4,089.5	837,572.7	△ 106	△ 680.5	△ 242,398.1	406,122	327,420.5	61,410,929.5
遞 佐賀	終身保險	215	129.9	30,145.9	431	367.7	86,248.5	△ 167	△ 156.3	△ 52,543.9	56,933	38,198.4	8,597,356.0
	養老保險	651	568.4	95,744.2	1,961	1,965.1	387,286.9	146	△ 209.3	△ 57,478.9	158,504	131,449.7	23,686,416.3
	小兒保險	94	68.3	13,970.0	337	253.7	52,762.0	△ 21	△ 47.4	△ 10,129.9	44,938	33,183.0	6,916,704.8
	計	960	766.6	139,860.1	2,729	2,586.5	526,297.4	△ 42	△ 413.0	△ 120,152.7	260,375	202,831.1	39,200,477.1
信 宮崎	終身保險	254	137.6	34,334.6	513	380.8	94,068.3	△ 233	△ 208.5	△ 67,984.0	46,430	28,536.2	6,841,291.2
	養老保險	1,053	753.2	129,366.1	2,713	2,319.7	461,151.6	200	△ 134.3	△ 82,120.7	190,286	145,205.1	27,308,751.0
	小兒保險	167	102.1	20,744.0	421	271.4	54,257.0	△ 13	△ 35.8	△ 7,395.5	52,748	34,791.6	7,130,570.1
	計	1,474	992.9	184,444.7	3,647	2,971.9	609,476.9	△ 46	△ 378.6	△ 157,500.2	289,464	208,532.9	41,280,612.3
局 鹿兒島	終身保險	345	218.7	52,658.2	817	585.6	142,856.8	△ 445	△ 419.5	△ 121,295.6	90,028	51,657.3	12,915,218.4
	養老保險	1,361	1,161.9	208,429.6	4,551	3,740.0	723,965.9	375	△ 468.5	△ 176,083.3	318,231	240,049.5	42,498,249.6
	小兒保險	192	111.8	22,153.4	656	430.1	86,707.0	△ 15	△ 94.4	△ 18,078.6	80,066	53,076.6	10,651,539.5
	計	1,898	1,492.4	283,241.2	6,024	4,755.7	953,529.7	△ 85	△ 982.4	△ 315,457.5	488,325	344,783.4	66,065,007.5

第七表（六ノ一）（續）地方別統計

昭和十三年度

地方別及保険種類別			前年度末現在契約 件數	保險料	保險金額	新契約 件數	保險料	保險金額	復活 件數	保險料	保險金額	死亡 件數	保險料	保險金額	滿期 件數	保險料	保險金額
				円	円		円	円		円	円		円	円		円	円
沖縄		終身保險	27,163	11,828.1	2,532,968.0	2,914	2,347.6	584,214.5	60	31.7	5,949.7	659	341.5	69,066.8	—	—	—
		養老保險	64,228	42,003.4	6,608,638.5	12,517	10,519.7	2,294,785.7	170	109.9	17,133.4	807	524.5	91,902.3	2,359	1,432.5	155,044.0
		小兒保險	15,057	8,405.2	1,689,509.4	4,184	2,788.0	607,847.0	20	11.4	2,283.0	80	49.8	10,492.0	—	—	—
		計	106,448	62,236.7	10,831,115.9	19,615	15,655.3	3,486,847.2	250	153.0	25,371.1	1,546	915.8	171,461.1	2,359	1,432.5	155,044.0
計		終身保險	737,336	420,220.0	100,420,711.9	84,849	84,040.8	22,041,388.0	1,293	889.0	194,652.5	19,174	12,737.5	2,636,891.0	—	—	—
		養老保險	2,120,867	1,676,073.4	273,911,219.6	401,061	428,815.5	102,232,314.1	4,213	3,535.0	576,068.8	27,512	22,450.2	3,926,361.8	44,940	33,485.2	3,871,689.2
		小兒保險	538,181	360,158.2	71,313,230.6	172,471	141,517.3	30,684,926.0	926	614.9	123,079.0	3,436	2,443.0	496,077.1	—	—	—
		計	3,396,384	2,456,451.6	445,645,162.1	658,381	654,373.6	154,958,628.1	6,432	5,038.9	893,800.3	50,122	37,630.7	7,059,329.9	44,940	33,485.2	3,871,689.2
仙臺逓信局	宮城	終身保險	94,057	61,547.8	13,709,724.7	12,026	11,332.8	2,695,703.5	178	133.9	27,951.4	2,127	1,665.5	321,404.5	—	—	—
		養老保險	259,126	208,401.2	33,651,569.4	46,116	44,968.7	10,956,086.7	562	465.2	77,550.0	2,438	2,092.6	359,618.9	4,115	3,594.3	401,271.6
		小兒保險	66,339	45,138.4	8,866,849.4	18,363	13,999.0	2,952,896.0	142	99.2	19,703.0	196	143.2	29,175.0	—	—	—
		計	419,522	315,087.4	56,228,143.5	76,505	70,300.5	16,604,686.2	882	698.3	125,204.4	4,761	3,901.3	710,198.4	4,115	3,594.3	401,271.6
	福島	終身保險	147,000	94,128.7	19,424,751.6	18,977	18,120.9	4,042,273.3	353	261.6	49,860.1	3,453	2,589.8	461,856.0	—	—	—
		養老保險	360,024	285,999.4	44,283,554.8	55,515	57,825.5	13,213,796.4	770	635.5	101,021.2	3,287	2,708.2	445,856.4	5,013	4,154.5	471,932.1
		小兒保險	85,833	59,928.5	11,826,876.2	24,615	19,497.1	4,209,595.0	194	128.2	25,877.0	301	213.3	44,252.0	—	—	—
		計	592,857	440,056.6	75,535,182.6	99,107	95,443.5	21,465,664.7	1,317	1,025.3	176,758.3	7,041	5,511.3	951,964.4	5,013	4,154.5	471,932.1
	岩手	終身保險	61,445	33,718.3	7,548,337.0	7,984	7,331.5	1,848,656.4	128	103.1	21,745.9	1,258	816.8	151,183.6	—	—	—
		養老保險	210,722	150,768.6	24,644,089.5	39,236	38,759.1	8,863,515.9	487	407.5	66,836.5	1,907	1,443.7	239,815.0	3,122	2,055.4	243,918.7
		小兒保險	50,586	32,277.2	6,437,080.1	16,677	12,643.8	2,705,209.0	132	84.3	16,676.0	180	116.0	23,048.3	—	—	—
		計	322,753	216,764.1	38,629,506.6	63,897	58,734.4	13,417,381.3	747	594.9	105,258.4	3,345	2,376.5	414,046.9	3,122	2,055.4	243,918.7
	青森	終身保險	67,316	41,961.0	9,242,134.4	8,214	7,841.4	1,891,636.4	150	112.4	22,631.2	1,527	1,063.3	202,428.1	—	—	—
		養老保險	204,214	159,689.6	26,194,857.6	33,904	34,460.1	7,509,006.8	458	405.1	67,186.2	2,024	1,611.2	267,827.9	2,922	2,282.7	267,390.9
		小兒保險	46,227	31,748.0	6,327,045.0	14,634	11,334.9	2,419,678.0	113	74.6	14,958.0	187	134.0	27,518.0	—	—	—
		計	317,757	233,398.6	41,764,037.0	56,752	53,636.4	11,820,321.2	721	592.1	104,775.4	3,738	2,808.5	497,774.0	2,922	2,282.7	267,390.9
	山形	終身保險	91,429	50,161.6	10,737,199.1	11,429	10,763.0	2,525,434.6	218	150.0	29,863.2	2,490	1,674.7	302,250.3	—	—	—
		養老保險	292,736	181,588.8	28,898,945.6	34,350	31,018.1	7,497,151.2	550	366.4	58,376.1	2,525	1,649.1	267,328.7	5,026	3,393.0	379,244.0
		小兒保險	62,704	38,076.3	7,508,186.9	14,826	10,707.6	2,290,025.0	126	84.6	16,847.0	172	103.9	21,088.0	—	—	—
		計	446,869	269,826.7	47,144,331.6	60,605	52,488.7	12,312,610.8	894	601.0	105,086.3	5,187	3,427.7	590,667.0	5,026	3,393.0	379,244.0
	秋田	終身保險	103,243	68,576.7	13,962,037.6	16,278	15,710.3	3,731,015.9	302	226.8	47,364.9	3,141	2,387.7	426,037.7	—	—	—
		養老保險	196,648	145,884.3	23,579,138.6	28,157	28,259.2	6,127,358.7	500	398.3	66,823.2	1,960	1,502.4	245,492.3	3,045	2,300.0	263,345.0
		小兒保險	52,339	33,624.5	6,632,231.3	14,343	10,693.8	2,241,349.0	135	87.1	17,883.8	152	102.3	20,516.0	—	—	—
		計	352,230	248,085.5	44,173,407.5	58,778	54,663.3	12,099,723.6	937	712.2	132,071.9	5,253	3,992.4	692,046.0	3,045	2,300.0	263,345.0
計		終身保險	564,490	350,094.1	74,624,184.4	74,908	71,099.9	16,734,720.1	1,329	987.8	199,416.7	13,996	10,197.8	1,865,160.2	—	—	—
		養老保險	1,523,470	1,132,331.9	181,252,155.5	237,278	235,290.7	54,166,915.7	3,327	2,678.0	437,793.2	14,141	11,007.2	1,825,939.2	23,243	17,779.9	2,027,102.3
		小兒保險	364,028	240,792.9	47,598,268.9	103,458	78,876.2	16,818,752.0	842	558.0	111,944.8	1,188	812.7	165,597.3	—	—	—
		計	2,451,988	1,723,218.9	303,474,608.8	415,644	385,266.8	87,720,387.8	5,498	4,223.8	749,154.7	29,325	22,017.7	3,856,696.7	23,243	17,779.9	2,027,102.3

第七表（六ノ二）（續）地方別統計

昭和十三年度

地方別及保険種類別			解約 件數	解約 保険料	解約 保険金額	失效 件數	失效 保険料	失效 保険金額	其ノ他ノ事由ニ因ル増減 件數	其ノ他ノ事由ニ因ル増減 保険料	其ノ他ノ事由ニ因ル増減 保険金額	年度末現在契約 件數	年度末現在契約 保険料	年度末現在契約 保険金額
				円	円		円	円		円	円		円	円
仙臺逓信局	沖縄	終身保険	230	72.5	17,839.5	324	183.0	38,577.3	△ 134	△ 96.6	△ 24,465.5	28,790	13,513.8	2,973,183.1
		養老保険	192	131.6	21,081.3	1,534	1,073.4	186,582.8	126	△ 193.8	△ 49,421.4	72,149	49,277.2	8,416,530.8
		小児保険	49	25.9	5,164.0	232	131.6	26,366.0	△ 10	△ 36.6	△ 7,579.5	18,890	10,960.7	2,250,037.9
		計	471	230.0	44,084.8	2,090	1,388.0	251,526.1	△ 18	△ 327.0	△ 81,466.4	119,829	73,751.7	13,639,751.8
	計	終身保険	3,497	2,100.9	525,271.5	6,492	4,944.3	1,215,085.7	△ 3,319	△ 3,124.2	△ 969,835.7	790,996	482,242.9	117,309,668.5
		養老保険	11,271	9,821.3	1,761,294.0	33,112	30,797.4	6,086,746.8	2,812	△ 3,397.2	△ 1,210,520.0	2,412,118	2,008,472.6	359,862,990.7
		小児保険	1,611	1,061.1	213,495.6	5,122	3,585.2	729,871.6	△ 259	△ 747.2	△ 147,525.1	701,150	494,453.9	100,534,266.2
		計	16,379	12,983.3	2,500,061.1	44,726	39,326.9	8,031,704.1	△ 766	△ 7,268.6	△ 2,327,880.8	3,904,264	2,985,169.4	577,706,925.4
	宮城	終身保険	593	294.4	64,513.6	905	700.7	169,626.9	△ 390	△ 501.8	△ 147,538.9	102,246	69,852.1	15,730,295.7
		養老保険	1,911	1,346.5	209,012.8	3,307	2,856.9	583,178.3	214	△ 568.1	△ 153,533.6	294,247	243,376.7	42,978,590.9
		小児保険	182	77.0	17,156.7	691	464.7	92,489.5	△ 28	△ 136.9	△ 23,599.8	83,747	58,414.8	11,677,027.4
		計	2,686	1,717.9	290,683.1	4,903	4,022.3	845,294.7	△ 204	△ 1,206.8	△ 324,672.3	480,240	371,643.6	70,385,914.0
	福島	終身保険	802	469.2	103,913.7	1,238	969.9	228,182.9	△ 368	△ 416.5	△ 135,249.2	160,469	108,065.8	22,587,683.2
		養老保険	3,853	2,901.9	423,342.8	3,774	3,473.2	655,732.0	272	△ 337.5	△ 132,946.2	400,654	330,885.1	55,468,562.9
		小児保険	210	136.6	28,063.2	826	585.3	118,259.0	△ 38	△ 99.0	△ 19,259.3	109,267	78,519.6	15,852,514.7
		計	4,865	3,507.7	555,319.7	5,838	5,028.4	1,002,173.9	△ 134	△ 853.0	△ 287,454.7	670,390	517,470.5	93,908,760.8
	岩手	終身保険	266	134.8	33,135.7	404	304.1	71,030.8	△ 165	△ 147.7	△ 45,025.2	67,464	39,749.5	9,118,364.0
		養老保険	974	728.2	114,330.3	2,258	1,989.2	372,399.9	142	△ 154.6	△ 59,774.2	242,326	183,564.1	32,544,203.8
		小児保険	75	53.4	10,448.0	500	331.2	67,057.4	△ 12	△ 29.3	△ 5,586.4	66,628	44,475.4	9,052,825.0
		計	1,315	916.4	157,914.0	3,162	2,624.5	510,488.1	△ 35	△ 331.6	△ 110,385.8	376,418	267,789.0	50,715,392.8
	青森	終身保険	405	231.6	56,180.3	477	383.1	86,384.2	△ 199	△ 156.2	△ 54,333.0	73,072	48,080.6	10,757,076.4
		養老保険	899	766.9	130,131.2	2,042	1,852.6	348,459.4	177	△ 95.8	△ 42,283.1	230,866	187,945.6	32,714,958.1
		小児保険	116	80.1	16,068.5	400	278.1	56,310.0	△ 19	△ 34.2	△ 6,706.0	60,252	42,631.1	8,655,078.5
		計	1,420	1,078.6	202,380.0	2,919	2,513.8	491,153.6	△ 41	△ 286.2	△ 103,322.1	364,190	278,657.3	52,127,113.0
	山形	終身保険	509	249.6	64,966.4	868	613.8	145,249.0	△ 215	△ 217.3	△ 66,061.0	98,994	58,319.2	12,713,970.2
		養老保険	2,095	1,359.5	214,056.8	2,732	2,069.8	413,132.0	181	△ 245.0	△ 93,173.1	315,439	204,256.9	35,087,538.3
		小児保険	190	107.7	21,738.7	546	341.9	68,796.0	△ 15	△ 50.5	△ 9,413.4	76,733	48,264.5	9,694,022.8
		計	2,794	1,716.8	300,761.9	4,146	3,025.5	627,177.0	△ 49	△ 512.8	△ 168,647.5	491,166	310,840.6	57,495,531.3
	秋田	終身保険	385	201.7	48,759.0	811	646.3	149,508.9	△ 198	△ 224.0	△ 66,919.8	115,288	81,054.1	17,049,193.0
		養老保険	1,197	812.4	132,798.7	2,021	1,713.5	321,869.8	162	△ 86.0	△ 49,045.3	217,244	168,127.5	28,760,769.4
		小児保険	159	101.3	20,572.0	530	346.2	70,045.0	△ 24	△ 66.9	△ 11,901.2	65,952	43,788.7	8,768,429.9
		計	1,741	1,115.4	202,129.7	3,362	2,706.0	541,423.7	△ 60	△ 376.9	△ 127,866.3	398,484	292,970.3	54,578,392.3
	計	終身保険	2,960	1,581.3	371,468.7	4,703	3,617.9	849,982.7	△ 1,535	△ 1,663.5	△ 515,127.1	617,533	405,121.3	87,956,582.5
		養老保険	10,929	7,915.4	1,223,672.6	16,134	13,955.2	2,694,771.4	1,148	△ 1,487.0	△ 530,755.5	1,700,776	1,318,155.9	227,554,623.4
		小児保険	932	556.1	114,047.1	3,493	2,347.4	472,956.9	△ 136	△ 416.8	△ 76,466.1	462,579	316,094.1	63,699,898.3
		計	14,821	10,052.8	1,709,188.4	24,330	19,920.5	4,017,711.0	△ 523	△ 3,567.3	△ 1,122,348.7	2,780,888	2,039,371.3	379,211,104.2

第七表（七ノ一）（續）地方別統計

昭和十三年度

地方別及保險種類別		前年度末現在契約			新契約			復活			死亡			滿期		
		件數	保險料	保險金額	件數	保險料	保險金額	件數	保險料	保險金額	件數	保險料	保險金額	件數	保險料	保險金額
			円	円		円	円		円	円		円	円		円	円
札幌遞信局 北海道	終身保險	291,816	193,733.0	47,502,453.8	40,980	37,562.9	10,640,978.0	553	384.2	93,937.1	5,664	4,230.4	879,423.2	—	—	—
	養老保險	864,516	692,931.0	129,054,512.0	163,416	162,526.7	40,972,185.3	1,799	1,425.5	265,825.5	8,468	6,828.2	1,302,365.1	11,370	11,754.3	1,375,106.0
	小兒保險	242,515	162,976.3	33,794,390.9	96,529	71,491.8	16,335,188.0	449	289.5	59,223.3	1,048	720.0	151,724.5	—	—	—
	計	1,398,847	1,049,640.3	210,351,356.7	300,925	271,581.4	67,948,351.3	2,801	2,099.2	418,985.9	15,180	11,778.6	2,333,512.8	11,370	11,754.3	1,375,106.0
內地計	終身保險	5,253,133	3,589,734.6	773,485,434.8	740,988	777,513.9	187,771,296.4	8,195	6,490.2	1,334,794.0	146,201	114,455.6	21,676,635.1	—	—	—
	養老保險	17,951,002	16,310,378.6	2,657,991,075.1	3,096,699	3,493,479.2	850,491,127.6	27,361	25,549.7	4,235,895.9	220,075	204,226.3	35,329,828.0	398,099	388,801.2	43,597,527.6
	小兒保險	4,179,536	2,976,135.0	589,651,198.7	1,287,728	1,053,357.1	225,931,974.0	6,248	4,281.6	854,094.1	23,885	17,723.1	3,601,874.8	—	—	—
	計	27,383,671	22,876,248.2	4,021,127,708.6	5,125,415	5,324,350.2	1,264,194,398.0	41,804	36,321.5	6,424,784.0	390,161	336,405.0	60,608,337.9	398,099	388,801.2	43,597,527.6
臺灣	終身保險	188,363	229,337.2	45,295,403.7	19,699	24,528.0	5,642,877.8	587	745.6	146,458.4	5,443	7,062.7	1,274,611.4	—	—	—
	養老保險	228,221	305,286.0	52,541,974.8	106,029	147,750.3	25,353,067.3	786	1,068.2	182,358.0	3,531	5,152.4	867,448.1	2,741	4,489.8	446,570.6
	小兒保險	1,286	1,177.0	237,892.0	6,651	6,137.8	1,256,219.0	3	2.7	509.0	16	13.4	2,679.0	—	—	—
	計	417,870	535,800.2	98,075,270.5	132,379	178,416.1	32,252,164.1	1,376	1,816.5	329,325.4	8,990	12,228.5	2,144,738.5	2,741	4,489.8	446,570.6
樺太	終身保險	13,482	15,745.5	3,205,487.7	2,312	3,105.2	652,864.4	85	103.0	21,030.6	269	369.4	66,053.4	—	—	—
	養老保險	77,428	104,123.5	17,420,151.8	13,757	20,362.6	3,670,823.6	534	746.6	123,637.6	839	1,107.8	184,583.2	1,295	2,077.2	206,931.5
	小兒保險	32,054	25,203.1	5,157,233.9	6,906	5,850.8	1,250,031.0	195	146.6	30,235.0	151	117.6	23,614.0	—	—	—
	計	122,964	145,072.1	25,782,873.4	22,975	29,318.6	5,573,719.0	814	996.2	174,903.2	1,259	1,594.8	274,250.6	1,295	2,077.2	206,931.5
南洋	終身保險	640	748.5	165,037.7	491	534.3	126,669.8	5	7.9	1,450.6	7	7.0	1,283.0	—	—	—
	養老保險	11,034	15,761.4	2,554,088.6	7,405	10,296.4	1,818,861.9	114	168.9	26,522.3	59	88.6	13,604.5	4	10.6	1,096.6
	小兒保險	3,054	2,509.5	510,236.5	2,190	1,808.1	384,639.0	26	22.0	4,336.0	6	5.0	1,115.1	—	—	—
	計	14,728	19,019.4	3,229,362.8	10,086	12,638.8	2,330,170.7	145	198.8	32,308.9	72	100.6	16,002.6	4	10.6	1,096.6
關東州	終身保險	47,864	36,362.7	10,008,083.8	1,724	1,973.3	461,314.2	319	275.6	69,552.1	934	845.8	188,244.1	—	—	—
	養老保險	163,541	169,769.9	30,204,286.6	12,512	15,295.1	2,812,660.7	1,104	1,270.6	225,220.3	2,047	2,065.3	367,957.4	2,407	2,674.5	375,499.5
	小兒保險	49,020	37,979.0	7,540,314.8	5,877	4,776.3	1,022,470.0	339	271.1	54,154.0	311	242.5	48,540.0	—	—	—
	計	260,425	244,111.6	47,752,685.2	20,113	22,044.7	4,296,444.9	1,762	1,817.3	348,926.4	3,292	3,153.6	604,741.5	2,407	2,674.5	375,499.5
滿洲國	終身保險	64	82.2	16,613.6	103	161.2	38,997.4	1	2.3	443.9	1	.9	447.3	—	—	—
	養老保險	307	457.4	76,097.1	231	385.3	71,324.8	—	—	—	2	5.2	604.0	—	—	—
	小兒保險	413	364.6	73,562.0	805	745.3	150,567.0	4	4.0	760.0	10	10.0	1,900.0	—	—	—
	計	784	904.2	166,272.7	1,139	1,291.8	260,889.2	5	6.3	1,203.9	13	16.1	2,951.3	—	—	—
中華民國	終身保險	—	—	—	18	45.0	9,750.6	—	—	—	—	—	—	—	—	—
	養老保險	—	—	—	40	91.9	18,018.7	—	—	—	—	—	—	—	—	—
	小兒保險	—	—	—	20	20.0	4,134.0	—	—	—	—	—	—	—	—	—
	計	—	—	—	78	156.9	31,903.3	—	—	—	—	—	—	—	—	—
總計	終身保險	5,503,546	3,872,010.7	832,176,061.3	765,335	807,860.9	194,703,770.6	9,192	7,624.6	1,573,729.6	152,855	122,741.4	23,207,274.3	—	—	—
	養老保險	18,431,533	16,905,776.8	2,760,787,674.0	3,236,673	3,687,660.8	884,235,884.6	29,899	28,804.0	4,793,634.1	226,553	212,645.6	36,764,025.2	404,546	398,053.3	44,627,625.8
	小兒保險	4,265,363	3,043,368.2	603,170,437.9	1,310,177	1,072,695.4	230,000,034.0	6,815	4,728.0	944,088.1	24,379	18,111.6	3,679,722.9	—	—	—
	計	28,200,442	23,821,155.7	4,196,134,173.2	5,312,185	5,568,217.1	1,308,939,689.2	45,906	41,156.6	7,311,451.8	403,787	353,498.6	63,651,022.4	404,546	398,053.3	44,627,625.8

第七表（七ノ二）（續）地方別統計

昭和十三年度

地方別及保險種類別		解約 件數	解約 保險料	解約 保險金額	失效 件數	失效 保險料	失效 保險金額	其ノ他ノ事由ニ因ル增減 件數	其ノ他ノ事由ニ因ル增減 保險料	其ノ他ノ事由ニ因ル增減 保險金額	年度末現在契約 件數	年度末現在契約 保險料	年度末現在契約 保險金額
			円	円		円	円		円	円		円	円
札幌逓信局 北海道	終身保險	1,760	1,125.3	264,240.2	2,553	1,861.0	511,239.3	△ 1,457	△ 1,351.9	△ 454,629.0	321,915	223,111.5	56,127,837.2
	養老保險	4,162	3,528.9	593,047.6	9,981	8,617.3	1,809,400.3	1,238	△ 980.3	△ 401,742.3	996,988	825,174.2	164,810,861.5
	小兒保險	491	312.1	65,428.8	1,997	1,340.1	280,058.2	△ 133	△ 353.3	△ 73,465.7	335,824	232,022.1	49,618,125.0
	計	6,413	4,966.3	922,716.6	14,531	11,818.4	2,600,697.8	△ 352	△ 2,695.5	△ 929,837.0	1,654,727	1,280,307.8	270,556,823.7
內地計	終身保險	26,665	16,357.9	3,727,400.1	41,659	35,453.6	8,374,237.3	△ 20,179	△ 24,188.9	△ 6,819,304.1	5,767,612	4,183,282.7	921,993,948.6
	養老保險	117,479	101,516.7	16,513,537.6	196,027	196,318.8	39,943,974.3	14,451	△ 42,300.2	△ 12,750,212.0	20,157,833	18,896,244.3	3,364,583,019.1
	小兒保險	10,715	6,849.5	1,397,070.2	33,939	24,019.1	4,838,542.2	△ 2,276	△ 7,087.7	△ 1,321,211.2	5,402,697	3,978,094.3	805,278,568.4
	計	154,859	124,724.1	21,638,007.9	271,625	255,791.5	53,156,753.8	△ 8,004	△ 73,576.8	△ 20,890,727.3	31,328,142	27,057,621.3	5,091,855,536.1
臺灣	終身保險	450	523.6	116,039.7	2,408	2,922.4	619,035.2	△ 202	△ 429.5	△ 96,869.3	200,146	243,672.6	48,978,184.3
	養老保險	2,093	2,778.2	485,790.6	11,992	16,069.0	2,758,957.9	108	△ 846.7	△ 210,455.4	314,787	424,768.4	73,308,177.5
	小兒保險	12	11.5	2,427.0	164	149.6	29,691.0	△ 2	△ 2.5	△ 645.0	7,746	7,140.5	1,459,178.0
	計	2,555	3,313.3	604,257.3	14,564	19,141.0	3,407,684.1	△ 96	△ 1,278.7	△ 307,969.7	522,679	675,581.5	123,745,539.8
樺太	終身保險	77	78.6	16,726.8	233	278.8	58,353.9	△ 62	△ 101.9	△ 25,039.5	15,238	18,125.0	3,713,209.1
	養老保險	621	744.2	120,110.7	1,811	2,500.0	417,664.5	54	△ 269.8	△ 83,083.1	87,207	118,533.7	20,202,240.0
	小兒保險	102	66.1	14,263.4	499	389.8	80,335.0	△ 14	△ 63.7	△ 11,761.9	38,389	30,563.3	6,307,525.6
	計	800	888.9	151,100.9	2,543	3,168.6	556,353.4	△ 22	△ 435.4	△ 119,884.5	140,834	167,222.0	30,222,974.7
南洋	終身保險	8	6.2	1,641.8	35	44.7	9,360.4	△ 9	△ 12.4	△ 3,860.7	1,077	1,220.4	277,012.2
	養老保險	58	58.2	9,568.9	1,086	1,663.1	259,293.1	7	△ 184.4	△ 36,802.3	17,353	24,221.8	4,079,107.4
	小兒保險	7	4.3	895.0	144	118.3	23,341.0	△ 3	△ 6.2	△ 1,312.0	5,110	4,205.8	872,548.4
	計	73	68.7	12,105.7	1,265	1,826.1	291,994.5	△ 5	△ 203.0	△ 41,975.0	23,540	29,648.0	5,228,668.0
關東州	終身保險	535	356.4	105,629.4	1,104	954.0	253,810.9	△ 305	△ 258.0	△ 94,766.8	47,029	36,197.4	9,896,498.9
	養老保險	1,478	1,518.7	261,954.5	5,225	5,867.6	1,029,884.8	280	△ 2.0	△ 21,132.8	166,280	174,207.5	31,185,738.6
	小兒保險	233	174.1	34,933.9	1,001	740.0	147,655.1	△ 15	△ 26.0	△ 4,590.1	53,676	41,843.8	8,381,219.7
	計	2,246	2,049.2	402,517.8	7,330	7,561.6	1,431,350.8	△ 40	△ 286.0	△ 120,489.7	266,985	252,248.7	49,463,457.2
滿洲國	終身保險	1	1.0	193.0	2	5.3	881.9	—	—	—	164	238.5	54,532.7
	養老保險	2	3.5	512.5	20	29.7	5,089.0	△ 2	△ 6.5	△ 1,088.9	512	797.8	140,127.5
	小兒保險	6	3.5	663.0	25	21.0	4,143.0	△ 1	△ 1.0	△ 192.0	1,180	1,078.4	217,991.0
	計	9	8.0	1,368.5	47	56.0	10,113.9	△ 3	△ 7.5	△ 1,280.9	1,856	2,114.7	412,651.2
中華民國	終身保險	—	—	—	—	—	—	—	—	—	18	45.0	9,750.6
	養老保險	—	—	—	—	—	—	—	—	—	40	91.9	18,018.7
	小兒保險	—	—	—	—	—	—	—	—	—	20	20.0	4,134.0
	計	—	—	—	—	—	—	—	—	—	78	156.9	31,903.3
總計	終身保險	27,736	17,323.7	3,967,630.8	45,441	39,658.8	9,315,679.6	△ 20,757	△ 24,990.7	△ 7,039,840.4	6,031,284	4,482,781.6	984,923,136.4
	養老保險	121,731	106,619.5	17,391,474.8	216,161	222,448.2	44,414,863.6	14,898	△ 43,609.6	△ 13,102,774.5	20,744,012	19,638,865.4	3,493,516,428.8
	小兒保險	11,075	7,109.0	1,450,252.5	35,772	25,437.8	5,123,707.3	△ 2,311	△ 7,187.1	△ 1,339,712.2	5,508,818	4,062,946.1	822,521,165.1
	計	160,542	131,052.2	22,809,358.1	297,374	287,544.8	58,854,250.5	△ 8,170	△ 75,787.4	△ 21,482,327.1	32,284,114	28,184,593.1	5,300,960,730.3

第八表　　新契約年齢別統計　　昭和十三年度

(イ) 成人保険五歳階級別

契約年齢及男女別		終身保険 件數	終身保険 保險料	終身保険 保險金額	養老保險 件數	養老保險 保險料	養老保險 保險金額	合計 件數	合計 保險料	合計 保險金額
			円	円		円	円		円	円
十五歳以下	男	7,650	4,916.9	2,811,946.2	259,675	257,603.6	67,790,752.0	267,325	262,520.5	70,602,698.2
	女	5,689	3,512.9	2,056,670.5	151,194	146,661.0	35,821,931.9	156,883	150,173.9	37,878,602.4
	計	13,339	8,429.8	4,868,616.7	410,869	404,264.6	103,612,683.9	424,208	412,694.4	108,481,300.6
二十歳以下	男	12,347	8,911.8	4,821,966.6	411,773	444,471.0	117,033,331.0	424,120	453,382.8	121,855,297.6
	女	6,049	4,077.4	2,181,506.5	219,013	220,597.3	53,950,203.5	225,062	224,674.7	56,131,710.0
	計	18,396	12,989.2	7,003,473.1	630,786	665,068.3	170,983,534.5	649,182	678,057.5	177,987,007.6
二十五歳以下	男	33,575	25,233.0	13,275,469.4	433,163	500,732.3	139,932,810.1	466,738	525,965.3	153,208,279.5
	女	7,792	5,656.2	2,777,543.5	294,061	322,999.7	78,687,331.3	301,853	328,655.9	81,464,874.8
	計	41,367	30,889.2	16,053,012.9	727,224	823,732.0	218,620,141.4	768,591	854,621.2	234,673,154.3
三十歳以下	男	19,505	15,625.5	7,184,477.0	293,975	350,638.9	88,266,536.3	313,480	366,264.4	95,451,013.3
	女	11,407	8,559.6	3,881,844.6	237,898	265,858.7	63,013,405.3	249,305	274,418.3	66,895,249.9
	計	30,912	24,185.1	11,066,321.6	531,873	616,497.6	151,279,941.6	562,785	640,682.7	162,346,263.2
三十五歳以下	男	23,132	19,921.6	7,922,543.3	203,537	245,339.3	58,152,035.2	226,669	265,260.9	66,074,578.5
	女	14,678	11,704.4	4,631,518.7	157,733	180,975.1	40,464,558.4	172,411	192,679.5	45,096,077.1
	計	37,810	31,626.0	12,554,062.0	361,270	426,314.4	98,616,593.6	399,080	457,940.4	111,170,655.6
四十歳以下	男	32,867	30,908.5	10,382,201.4	150,597	187,747.2	40,929,497.8	183,464	218,655.7	51,311,699.2
	女	24,247	20,968.1	6,904,693.4	114,910	135,782.7	28,064,077.4	139,157	156,750.8	34,968,770.8
	計	57,114	51,876.6	17,286,894.8	265,507	323,529.9	68,993,575.2	322,621	375,406.5	86,280,470.0
四十五歳以下	男	49,383	51,451.0	14,276,308.7	94,698	128,863.7	23,915,993.3	144,081	180,314.7	38,192,302.0
	女	43,273	40,986.3	11,185,893.9	81,025	103,416.0	18,723,428.2	124,298	144,402.3	29,909,322.1
	計	92,656	92,437.3	25,462,202.6	175,723	232,279.7	42,639,421.5	268,379	324,717.0	68,101,624.1
五十歳以下	男	70,634	79,330.6	17,858,877.1	50,338	73,654.7	12,026,204.9	120,972	152,985.3	29,885,082.0
	女	68,983	70,112.4	15,586,420.1	44,449	60,654.9	9,654,005.8	113,432	130,767.3	25,240,425.9
	計	139,617	149,443.0	33,445,297.2	94,787	134,309.6	21,680,210.7	234,404	283,752.6	55,125,507.9
五十五歳以下	男	80,750	97,367.8	17,907,027.6	17,962	29,858.9	3,946,211.7	98,712	127,226.7	21,853,239.3
	女	85,847	94,896.8	17,257,775.1	16,835	25,641.8	3,334,736.3	102,682	120,538.6	20,592,511.4
	計	166,597	192,264.6	35,164,802.7	34,797	55,500.7	7,280,948.0	201,394	247,765.3	42,445,750.7
六十歳以下	男	79,616	105,133.4	15,649,821.1	1,924	3,142.9	269,598.2	81,540	108,276.3	15,919,419.3
	女	87,911	108,586.7	16,149,265.9	1,913	3,021.1	259,236.0	89,824	111,607.8	16,408,501.9
	計	167,527	213,720.1	31,799,087.0	3,837	6,164.0	528,834.2	171,364	219,884.1	32,327,921.2
總計	男	409,459	438,800.1	112,090,638.4	1,917,642	2,222,052.5	552,262,970.5	2,327,101	2,660,852.6	664,353,608.9
	女	355,876	369,060.8	82,613,132.2	1,319,031	1,465,608.3	331,972,914.1	1,674,907	1,834,669.1	414,586,046.3
	計	765,335	807,860.9	194,703,770.6	3,236,673	3,687,660.8	884,235,884.6	4,002,008	4,495,521.7	1,078,939,655.2

(ロ) 小兒保險各歳別

契約年齢及男女別		件數	保險料	保險金額
			円	円
一歳	男	59,044	51,571.8	12,092,812.0
	女	57,634	49,981.6	11,630,266.0
	計	116,678	101,553.4	23,723,078.0
二歳	男	99,632	86,516.0	19,961,652.0
	女	99,040	85,292.1	19,183,640.0
	計	198,672	171,808.1	39,145,292.0
三歳	男	167,672	142,454.1	31,168,459.0
	女	166,201	139,892.4	29,235,986.0
	計	333,873	282,346.5	60,404,445.0
四歳	男	92,283	74,657.6	15,950,151.0
	女	88,868	71,250.5	14,464,646.0
	計	181,151	145,908.1	30,414,797.0
五歳	男	63,283	50,071.2	10,543,705.0
	女	58,548	45,911.0	9,184,737.0
	計	121,831	95,982.2	19,728,442.0
六歳	男	51,916	40,495.8	8,494,348.0
	女	46,980	36,338.5	7,236,686.0
	計	98,896	76,834.3	15,731,034.0
七歳	男	39,880	30,923.1	6,474,463.0
	女	35,264	27,140.3	5,405,605.0
	計	75,144	58,063.4	11,880,068.0
八歳	男	30,600	23,579.1	4,940,315.0
	女	25,429	19,250.2	3,856,506.0
	計	56,029	42,829.3	8,796,821.0
九歳	男	25,802	19,845.1	4,139,187.0
	女	20,184	15,279.4	3,073,061.0
	計	45,986	35,124.5	7,212,248.0
十歳	男	21,804	16,664.2	3,493,188.0
	女	16,635	12,487.3	2,528,416.0
	計	38,439	29,151.5	6,021,604.0
十一歳	男	18,414	14,146.4	3,002,014.0
	女	13,774	10,372.5	2,126,720.0
	計	32,188	24,518.9	5,128,734.0
十二歳	男	6,460	4,971.5	1,065,794.0
	女	4,830	3,603.7	747,677.0
	計	11,290	8,575.2	1,813,471.0
總計	男	676,790	555,895.9	121,326,088.0
	女	633,387	516,799.5	108,673,946.0
	計	1,310,177	1,072,695.4	230,000,034.0

保険料拂込期間　満了契約統計

第九表

年度別及保険種類別	前年度末現在拂込滿了契約			年度中拂込滿了契約			死亡			滿期			解約			其ノ他ノ事由ニ因ル增減			年度末現在拂込滿了契約		
	件數	保險料	保險金額	件數	保險料	保險金額	件數	保險料	保險金額	件數	保險料	保險金額	件數	保險料	保險金額	件數	保險料	保險金額	件數	保險料	保險金額
		円	円		円	円		円	円		円	円		円	円		円	円		円	円
昭和十養老保險 終身保險 十年拂込	395,440	232,297.0	37,614,469.9	50,224	37,666.8	5,530,479.0	9,164	6,204.5	828,120.6	—	—	—	8,535	5,225.6	895,050.2	△ 285	△ 185.0	△ 99,569.3	427,680	258,348.7	41,322,203.8
昭和十養老保險 終身保險 十五年拂込	40,967	18,719.2	4,045,738.6	6,007	3,575.6	761,758.8	1,082	587.9	105,620.3	—	—	—	797	387.3	89,714.0	—	—	△ 10,176.3	45,095	21,319.6	4,601,986.8
昭和十養老保險 終身保險 二十年拂込	27,697	8,958.0	2,515,625.0	17,467	6,202.0	1,761,165.4	848	322.4	75,754.7	—	—	—	1,064	336.8	99,523.5	△ 19	△ 7.7	△ 8,067.1	43,233	14,493.1	4,093,445.1
昭和十養老保險 終身保險 合計	464,104	259,974.2	44,175,833.5	73,698	47,444.4	8,053,403.2	11,094	7,114.8	1,009,495.6	—	—	—	10,396	5,949.7	1,084,287.7	△ 304	△ 192.7	△ 117,812.7	516,008	294,161.4	50,017,640.7
昭和十養老保險 十年拂込 二十年滿期	1,554,323	1,149,497.1	156,180,331.5	427,295	367,451.5	50,383,806.8	18,116	13,654.6	1,834,854.7	18,890	9,792.8	1,302,429.6	50,486	42,712.1	5,852,681.1	273	150.7	△ 194,505.8	1,894,399	1,450,939.8	197,379,667.1
昭和十養老保險 十年拂込 二十五年滿期	20,345	14,326.8	2,157,219.0	2,705	2,348.6	359,007.2	208	163.8	24,092.0	—	—	—	345	291.5	44,416.4	15	8.1	△ 2,414.3	22,512	16,228.2	2,445,303.5
昭和十養老保險 十年拂込 三十年滿期	17,314	11,486.5	1,933,169.1	2,440	2,004.9	343,132.6	205	152.7	25,510.4	—	—	—	329	265.6	45,233.0	△ 3	△ 2.0	△ 3,383.6	19,217	13,071.1	2,202,174.7
昭和十養老保險 十年拂込 三十五年滿期	1,874	1,189.7	218,814.9	232	246.2	45,941.1	15	11.1	2,142.2	—	—	—	32	21.6	3,877.6	△ 2	△ 1.5	△ 389.4	2,107	1,401.7	253,346.8
昭和十養老保險 十年拂込 四十年滿期	4,081	2,222.6	453,839.7	745	505.1	104,710.3	47	30.4	6,181.0	—	—	—	75	47.8	9,771.4	—	.7	△ 422.8	4,704	2,650.2	542,174.8
昭和十養老保險 十年拂込 計	1,597,937	1,178,722.7	160,943,374.2	433,467	372,556.3	51,236,598.0	18,591	14,012.6	1,892,780.3	18,890	9,792.8	1,302,429.6	51,267	43,338.6	5,955,979.5	283	156.0	△ 201,115.9	1,942,939	1,484,291.0	202,827,666.9
昭和十養老保險 二十年拂込 三十年滿期	255	62.6	13,860.1	1,400	572.0	150,156.1	4	1.2	301.8	—	—	—	50	20.8	5,462.8	17	7.2	1,602.5	1,618	619.8	159,854.1
昭和十養老保險 二十年拂込 三十五年滿期	9	1.6	403.3	83	35.0	9,898.7	—	—	—	—	—	—	4	1.0	288.7	—	—	—	88	35.6	10,013.3
昭和十養老保險 二十年拂込 四十年滿期	16	3.6	991.0	132	49.4	15,865.1	—	—	—	—	—	—	7	1.8	541.6	1	.3	△ 9.7	142	51.5	16,304.8
昭和十養老保險 二十年拂込 計	280	67.8	15,254.4	1,615	656.4	175,919.9	4	1.2	301.8	—	—	—	61	23.6	6,293.1	18	7.5	1,592.8	1,848	706.9	186,172.2
昭和十養老保險 合計	1,598,217	1,178,790.5	160,958,628.6	435,082	373,212.7	51,412,517.9	18,595	14,013.8	1,893,082.1	18,890	9,792.8	1,302,429.6	51,328	43,362.2	5,962,272.6	301	163.5	△ 199,523.1	1,944,787	1,484,997.9	203,013,839.1
總計	2,062,321	1,438,764.7	205,134,462.1	508,780	420,657.1	59,465,921.1	29,689	21,128.6	2,902,577.7	18,890	9,792.8	1,302,429.6	61,724	49,311.9	7,046,560.3	△ 3	△ 29.2	△ 317,335.8	2,460,795	1,779,159.3	253,031,479.8
昭和十二年度	1,724,825	1,204,933.9	171,969,657.3	421,863	296,651.2	42,314,726.5	22,667	16,198.4	2,218,977.1	1,739	758.3	88,385.6	59,961	45,830.5	6,553,626.8	—	△ 33.2	△ 238,932.2	2,062,321	1,438,764.7	205,134,462.1
昭和十一年度	1,406,506	973,383.9	139,197,750.7	403,197	295,744.8	42,097,410.9	17,387	12,275.8	1,676,142.5	323	165.1	18,502.7	67,162	51,726.9	7,392,919.8	△ 6	△ 27.0	△ 237,939.3	1,724,825	1,204,933.9	171,969,657.3
昭和十年度	1,091,081	740,722.6	106,705,124.3	395,313	292,473.2	41,131,770.9	14,897	10,518.3	1,442,941.9	—	—	—	64,991	49,292.3	7,043,761.3	—	△ 1.3	△ 152,441.3	1,406,506	973,383.9	139,197,750.7
昭和九年度	862,960	560,747.4	81,434,128.0	297,967	231,476.2	32,727,904.9	11,391	7,755.7	1,070,844.4	—	—	—	58,455	43,745.3	6,266,879.2	—	—	△ 119,185.0	1,091,081	740,722.6	106,705,124.3
昭和八年度	709,382	443,128.6	64,652,413.2	212,032	159,444.6	22,802,991.5	9,429	6,249.3	865,278.1	—	—	—	49,025	35,576.5	5,126,130.2	—	—	△ 29,863.4	862,960	560,747.4	81,434,128.0
昭和七年度	516,940	308,589.7	45,385,418.4	258,785	179,342.1	25,762,946.7	7,403	4,682.0	650,991.2	—	—	—	58,940	40,121.2	5,815,662.3	—	—	△ 29,298.4	709,382	443,128.6	64,652,413.2
昭和六年度	345,318	190,936.7	28,448,733.2	221,741	150,686.8	21,751,756.7	5,372	3,268.0	459,351.7	—	—	—	44,747	29,765.8	4,327,854.9	—	—	△ 27,864.9	516,940	303,589.7	45,385,418.4
昭和五年度	216,685	108,013.9	16,532,621.9	148,800	94,608.1	13,675,296.5	3,721	2,013.5	234,128.2	—	—	—	16,446	9,671.8	1,453,900.5	—	—	△ 21,156.5	345,318	190,936.7	28,448,733.2
昭和四年度	119,410	53,169.8	8,538,466.1	105,656	59,130.6	8,666,770.6	2,344	1,153.5	165,815.9	—	—	—	6,037	3,133.0	481,066.0	—	—	△ 25,732.9	216,685	103,013.9	16,532,621.9
昭和三年度	50,352	19,270.7	3,263,486.5	72,655	35,465.4	5,551,185.3	1,080	477.5	70,895.9	—	—	—	2,517	1,088.8	183,512.4	—	—	△ 21,797.4	119,410	53,169.8	8,538,466.1
昭和二年度	12,429	5,275.8	867,566.7	38,948	14,403.9	2,462,464.8	241	103.7	15,262.2	—	—	—	784	305.3	51,228.6	—	—	△ 54.2	50,352	19,270.7	3,263,486.5
昭和元年度	—	—	—	12,633	5,368.9	882,590.2	54	30.1	4,541.1	—	—	—	150	63.0	10,482.4	—	—	—	12,429	5,275.8	867,566.7

癈疾統計

第十表

年度別及癈疾原因別		新ニ癈疾承認セルモノ 件數	保險料	保險金額	死亡 件數	保險料	保險金額	滿期 件數	保險料	保險金額	其ノ他ノ事由ニ因ル增減 件數	保險料	保險金額	年度末現在癈疾契約 件數	保險料	保險金額
			円	円		円	円		円	円		円	円		円	円
昭和十三年度	兩手失	6	5.2	886.2	1	.2	31.8	2	1.5	235.0	—	—	—	(1) 76	(.5) 65.4	(94.0) 11,679.5
	兩足失	26	21.9	4,506.1	1	.5	52.0	3	2.0	318.0	—	—	—	(1) 167	(.5) 138.9	(95.0) 25,528.7
	一手一足失	3	2.7	858.5	—	—	—	—	—	—	—	—	—	41	30.1	5,374.3
	兩眼盲	(6) 698	(4.5) 635.5	(853.0) 105,775.2	174	160.6	26,112.1	59	54.9	6,241.8	—	—	△ 281.0	(21) 3,724	(13.8) 3,145.9	(2,814.0) 524,170.2
	計	(6) 733	(4.5) 665.3	(853.0) 112,026.0	176	161.3	26,195.9	64	58.4	6,794.8	—	—	△ 281.0	(23) 4,008	(14.8) 3,380.3	(3,003.0) 566,752.7
昭和十二年度	兩手失	(1) 8	(.5) 6.9	(94.0) 1,062.1	—	—	—	—	—	—	—	—	—	(1) 73	(.5) 61.9	(94.0) 11,060.1
	兩足失	13	12.6	2,410.9	5	5.2	828.7	3	2.5	315.0	—	—	—	(1) 145	(.5) 119.5	(95.0) 21,392.6
	一手一足失	16	12.0	1,943.0	2	1.0	151.0	1	1.0	163.0	—	—	—	38	27.4	4,515.8
	兩眼盲	(5) 732	(2.5) 678.0	(554.0) 111,771.2	(1) 204	(.3) 178.0	(58.0) 28,682.1	31	39.8	4,589.6	—	△ .3	△ 394.9	(15) 3,259	(9.3) 2,725.9	(1,961.0) 451,029.9
	計	(6) 769	(3.0) 709.5	(648.0) 117,187.2	(1) 211	(.3) 184.2	(56.0) 29,661.8	35	43.3	5,067.6	—	△ .3	△ 394.9	(17) 3,515	(10.3) 2,934.7	(2,150.0) 487,998.4
昭和十一年度	兩手失	2	2.0	269.0	—	—	—	—	—	—	—	—	—	65	55.0	9,998.0
	兩足失	(1) 25	(.5) 19.6	(95.0) 3,653.3	4	2.1	483.3	1	1.0	104.0	—	—	3.0	(1) 140	(.5) 114.6	(95.0) 20,125.4
	一手一足失	4	2.5	513.5	—	—	—	—	—	—	—	—	△ 72.1	25	17.4	2,886.8
	兩眼盲	(4) 752	(2.8) 646.9	(609.0) 102,411.1	(1) 165	(1.0) 141.1	(190.0) 23,239.8	29	27.3	3,077.9	—	—	△ 526.3	(11) 2,762	(7.1) 2,266.0	(1,463.0) 372,925.3
	計	(5) 783	(3.3) 671.0	(704.0) 106,846.9	(1) 169	(1.0) 143.2	(190.0) 23,723.1	30	28.3	3,181.9	—	—	△ 595.4	(12) 2,992	(7.6) 2,453.0	(1,558.0) 405,935.5
昭和十年度	兩手失	6	6.5	1,073.0	—	—	—	—	—	—	—	—	—	63	53.0	9,729.0
	兩足失	10	9.8	1,667.7	8	6.8	1,221.5	2	2.0	230.4	—	—	—	120	98.1	17,056.4
	一手一足失	1	.5	52.5	—	—	—	—	—	—	—	—	—	21	14.9	2,445.4
	兩眼盲	(4) 697	(2.0) 622.8	(418.0) 100,711.1	171	155.2	25,382.1	18	16.0	1,581.4	—	—	△ 417.4	(8) 2,204	(5.3) 1,787.5	(1,044.0) 297,358.2
	計	(4) 714	(2.0) 639.6	(418.0) 103,504.3	179	162.0	26,603.6	20	18.0	1,811.8	—	—	△ 417.4	(8) 2,408	(5.3) 1,953.5	(1,044.0) 326,589.0
昭和九年度	兩手失	5	4.1	717.4	1	.5	69.0	—	—	—	—	—	—	57	46.5	8,656.0
	兩足失	13	15.4	2,249.5	5	6.8	1,103.2	2	4.1	399.7	—	—	—	120	97.1	16,840.6
	一手一足失	7	6.3	1,113.2	—	—	—	1	1.0	105.0	—	—	—	20	14.4	2,392.9
	兩眼盲	(2) 979	(1.3) 796.9	(246.0) 130,784.1	86	72.0	11,848.1	3	1.7	174.6	—	—	△ 127.6	(4) 1,696	(3.3) 1,335.9	(628.0) 224,028.0
	計	(2) 1,004	(1.3) 822.7	(246.0) 134,864.2	92	79.3	13,020.3	6	6.8	679.3	—	—	△ 127.6	(4) 1,893	(3.3) 1,493.9	(628.0) 251,917.5

備考　括弧内ノ數字ハ小兒保險ノ再掲トス。

契約變更統計

第十一表

昭和十三年度

種別			原契約 件數	保險料	保險金額	變更契約 件數	保險料	保險金額	同上差額 保險料	保險金額
				円	円		円	円	円	円
保險種類變更	終身保險ヲ養老保險ニ變更	終身保險	18,915	13,845.1	4,312,398.8	—	—	—	△ 13,845.1	△ 4,312,398.8
		養老保險	—	—	—	18,915	13,419.1	1,812,659.8	13,419.1	1,812,659.8
		計	18,915	13,845.1	4,312,398.8	18,915	13,419.1	1,812,659.8	△ 426.0	△ 2,499,739.0
	保險料拂込期間短縮	終身保險	2,433	1,930.1	445,990.4	2,433	1,860.4	247,145.2	△ 69.7	△ 198,845.2
		養老保險	927	990.9	222,835.0	927	924.8	127,055.6	△ 66.1	△ 95,779.4
		計	3,360	2,921.0	668,825.4	3,360	2,785.2	374,200.8	△ 135.8	△ 294,624.6
	保險期間短縮	終身保險	—	—	—	—	—	—	—	—
		養老保險	64,427	66,935.4	11,845,091.7	64,427	64,956.7	7,041,504.4	△ 1,978.7	△ 4,803,587.3
		小兒保險	290	241.7	65,998.0	290	219.7	41,679.3	△ 22.0	△ 24,318.7
		計	64,717	67,177.1	11,911,089.7	64,717	65,176.4	7,083,183.7	△ 2,000.7	△ 4,827,906.0
	計	終身保險	21,348	15,775.2	4,758,389.2	2,433	1,860.4	247,145.2	△ 13,914.8	△ 4,511,244.0
		養老保險	65,354	67,926.3	12,067,926.7	84,269	79,300.6	8,981,219.8	11,374.3	△ 3,086,706.9
		小兒保險	290	241.7	65,998.0	290	219.7	41,679.3	△ 22.0	△ 24,318.7
		計	86,992	83,943.2	16,892,313.9	86,992	81,380.7	9,270,044.3	△ 2,562.5	△ 7,622,269.6
保險料減額		終身保險	5,668	7,372.2	1,477,292.9	5,668	2,863.7	589,162.3	△ 4,508.5	△ 888,130.6
		養老保險	29,882	45,569.6	8,368,646.9	29,882	16,669.3	3,275,763.9	△ 28,900.3	△ 5,092,883.0
		小兒保險	4,896	4,403.3	879,127.8	4,896	1,989.5	397,991.5	△ 2,413.8	△ 481,136.3
		計	40,446	57,345.1	10,725,067.6	40,446	21,522.5	4,262,917.7	△ 35,822.6	△ 6,462,149.9
復活變更又ハ貸付變更ニ依ル保險金減額		終身保險	6,167	3,792.7	915,618.4	6,167	3,792.7	589,066.2	—	△ 326,552.2
		養老保險	10,998	9,754.4	1,605,070.6	10,998	9,754.4	897,444.7	—	△ 707,625.9
		小兒保險	188	129.6	25,471.8	188	129.6	21,188.3	—	△ 4,283.5
		計	17,353	13,676.7	2,546,160.8	17,353	13,676.7	1,507,699.2	—	△ 1,038,461.6
保險料拂濟保險契約變更		終身保險	4,268	3,615.0	792,901.2	4,221	—	202,974.9	△ 3,615.0	△ 589,926.3
		養老保險	13,987	17,579.4	2,805,876.3	14,034	—	616,704.6	△ 17,579.4	△ 2,189,171.7
		小兒保險	3,336	2,563.1	505,127.5	3,336	—	121,864.8	△ 2,563.1	△ 383,262.7
		計	21,591	23,757.5	4,103,905.0	21,591	—	941,544.3	△ 23,757.5	△ 3,162,360.7
合計		終身保險	37,451	30,555.1	7,944,201.7	18,489	8,516.8	1,628,348.6	△ 22,038.3	△ 6,315,853.1
		養老保險	120,221	140,829.7	24,847,520.5	139,183	105,724.3	13,771,133.0	△ 35,105.4	△ 11,076,387.5
		小兒保險	8,710	7,337.7	1,475,725.1	8,710	2,338.8	582,723.9	△ 4,998.9	△ 893,001.2
		計	166,382	178,722.5	34,267,447.3	166,382	116,579.9	15,982,205.5	△ 62,142.6	△ 18,285,241.8

備考　1. 復活變更トアルハ契約復活ノ際未拂保險料ノ拂込ニ代ヘ保險金ヲ減額セルモノヲ云ヒ、貸付變更トアルハ貸付金ノ辨濟ニ代ヘ保險金ヲ減額セルモノヲ云フ。

2. 「保險期間短縮」欄中ニハ保險期間ノ短縮ト同時ニ保險料拂込期間ヲ短縮セルモノヲ含ム。

3. 保險種類變更ト同時ニ保險料ヲ減額セルモノハ各變更種目中ニ計上ス。

4. 保險料減額變更ト同時ニ復活變更又ハ貸付變更ヲ爲セルモノハ「保險料減額」欄中ニ計上ス。

5. 保險料拂濟契約ニ變更ト同時ニ各種ノ變更ヲ爲セルモノハ「保險料拂濟保險契約變更」欄中ニ計上ス。

保險料拂濟保險契約統計

第十二表

年度別及保險種類別		年度中保險料拂濟保險契約ニ變更セルモノ 件數	保險金額	死亡 件數	保險金額	滿期 件數	保險金額	解約 件數	保險金額	其ノ他ノ事由ニ因ル增減 件數	保險金額	年度末現在保險料拂濟保險契約 件數	保險金額
			円		円		円		円		円		円
昭和十三年度	終身保險	4,221	202,974.9	1,186	56,472.6	—	—	1,377	56,445.6	△27	△ 4,125.1	42,666	1,880,943.2
	養老保險	14,034	616,704.6	1,230	55,863.3	3,747	192,393.6	6,073	250,828.5	△ 1	△ 10,701.2	108,733	4,954,102.8
	小兒保險	3,335	121,864.8	40	1,070.5	—	—	936	30,918.6	—	—	14,170	429,765.8
	計	21,591	941,544.3	2,456	113,406.4	3,747	192,398.6	8,436	348,192.7	△28	△ 14,827.3	165,569	7,264,811.8
昭和十二年度	終身保險	6,781	255,449.9	977	47,386.7	—	—	2,184	87,565.7	△ 6	△ 4,249.2	41,035	1,795,012.6
	養老保險	25,990	960,343.2	1,072	53,537.2	2,651	159,441.7	9,710	333,997.5	2	△ 11,085.9	105,750	4,857,189.8
	小兒保險	5,789	177,332.8	30	916.5	—	—	1,324	37,634.8	△ 1	△ 59.1	11,860	339,890.1
	計	38,560	1,404,125.9	2,079	101,840.4	2,651	159,441.7	13,218	509,148.0	△ 5	△ 15,394.2	158,645	6,992,092.5
昭和十一年度	終身保險	7,833	299,792.9	850	42,294.2	—	—	3,086	121,772.8	△18	△ 3,600.1	37,421	1,567,764.3
	養老保險	29,945	1,146,345.9	878	43,404.7	2,433	165,082.4	13,287	544,593.5	6	△ 9,352.6	93,191	4,504,808.9
	小兒保險	4,932	133,540.2	17	510.7	—	—	1,386	35,709.1	—	—	7,426	201,217.7
	計	42,760	1,584,680.0	1,745	86,209.6	2,433	165,082.4	17,759	703,075.4	△12	△ 12,952.7	138,038	6,373,790.9
昭和十年度	終身保險	7,911	299,331.3	759	37,400.8	—	—	2,472	103,098.5	△23	△ 6,292.6	33,492	1,535,638.5
	養老保險	25,684	1,052,439.8	757	44,192.9	1,484	123,814.7	10,249	452,596.1	15	△ 12,136.5	79,339	4,120,895.2
	小兒保險	3,041	82,053.1	10	186.8	—	—	826	21,601.9	△ 1	△ 16.0	3,897	99,897.3
	計	36,636	1,434,374.2	1,526	81,780.5	1,484	123,814.7	13,547	587,296.5	△ 9	△ 18,495.1	117,227	5,756,431.0
昭和九年度	終身保險	6,506	257,331.6	617	33,999.0	—	—	1,635	85,656.3	△25	△ 5,435.9	28,835	1,382,599.1
	養老保險	17,511	756,135.4	640	39,100.3	925	95,344.6	6,477	361,792.2	21	△ 12,114.9	65,629	3,716,195.6
	小兒保險	1,351	32,948.4	4	100.3	—	—	133	3,301.4	—	—	1,693	39,648.9
	計	25,368	1,046,415.4	1,261	73,199.6	925	95,344.6	8,245	450,749.9	△ 4	△ 17,550.8	97,157	5,138,443.6

被保險者產業別統計

第十三表（一）　（イ）大分類　昭和十年度末現在

產業別		東京逓信局	名古屋逓信局	大阪逓信局	廣島逓信局	熊本逓信局	仙臺逓信局	札幌逓信局	臺灣	樺太	關東州	合計
		千件	千件	千件	千件	千件	千件	千件	千件	千件	千件	千件
農業	A	524	450	314	439	446	488	100	43	8	7	2,819
	B	1,054	962	677	899	836	1,085	248	92	11	10	5,874
水產業	A	23	29	28	24	29	29	23	—	6	—	191
	B	40	48	48	47	50	48	74	1	8	—	364
鑛業	A	9	5	5	15	45	24	21	1	1	2	128
	B	25	7	12	26	95	43	50	1	2	5	266
工業	A	756	519	662	339	290	261	96	29	9	18	2,979
	B	1,615	999	1,419	588	615	525	224	56	28	38	6,107
商業	A	703	392	634	273	296	247	117	38	10	20	2,730
	B	1,462	821	1,318	564	584	510	250	87	21	41	5,658
交通業	A	151	78	107	69	71	88	30	10	2	18	624
	B	343	190	259	130	137	169	88	22	9	46	1,393
公務、自由業	A	363	258	255	224	244	222	88	22	5	22	1,703
	B	754	503	494	400	457	417	174	49	16	50	3,314
家事	A	6	3	8	3	1	—	—	1	1	—	23
	B	8	3	10	3	1	1	—	1	1	—	28
其ノ他ノ產業	A	8	4	9	1	3	5	1	—	—	—	31
	B	13	4	11	4	3	10	5	2	—	—	52
小計（有業者計）	A	2,543	1,738	2,022	1,387	1,425	1,364	476	144	42	87	11,228
無業	A	(2,771) 2,917	(1,799) 1,888	(2,228) 2,352	(1,274) 1,336	(1,353) 1,417	(1,444) 1,505	(637) 658	(167) 168	(54) 54	(103) 109	(11,828) 12,404
	B	146	89	126	62	64	61	21	1	—	6	576
不明		14	15	30	21	29	11	7	1	1	4	133
合計		5,474	3,641	4,404	2,744	2,871	2,880	1,141	313	97	200	23,765

備考 1. 本表中Aトアルハ、昭和五年內閣訓令第三號ノ產業分類ニ據レルモノニシテ、Bトアルハ、從來ノ職業分類（大正九年內閣訓令第一號）トノ比較ニ便センカ爲、「無業」A欄ニ括弧ヲ以テ再揭シタ計數即チ無業家族ヲ、其ノ扶養者ノ所屬產業ニ夫々組入レタルモノナリ。

2. 本表ハ正式ノ調査ニ依ラス次ノ簡便法ニ據リタリ。即チ昭和十年度末現在契約ノ保險證書番號末尾ニ四百九十八番ノ端數ヲ有スル契約ノ被保險者又ハ其ノ扶養者ノ職業ヲ當該契約受持局ニ於テ實地調査シタルモノニ基キ各逓信局別ニ是等ノ產業別割合ヲ求メ之ヲ現在契約件數ニ乘シ算出シタリ。但シ南洋ハ契約件數僅少ナルト調査困難ノタメ揭記セス。

第十三表（二）（續）　被保險者産業別統計

（ロ）中分類

昭和十年度末現在

大分類	中分類		東京遞信局	名古屋遞信局	大阪遞信局	廣島遞信局	熊本遞信局	仙臺遞信局	札幌遞信局	臺灣	樺太	關東州	合計
			千件	千件	千件	千件	千件	千件	千件	千件	千件	千件	千件
農業	農耕	A	501	441	295	430	429	470	96	42	8	7	2,719
		B	1,012	929	641	881	814	1,050	232	91	10	9	5,669
	畜産	A	5	6	6	2	1	1	—	—	—	—	21
		B	6	20	9	5	1	5	2	—	—	1	49
	蠶業	A	2	—	1	2	1	3	—	—	—	—	9
		B	3	—	1	3	1	4	—	—	—	—	12
	其ノ他ノ農業	A	10	—	—	2	2	1	—	1	—	—	16
		B	21	3	5	5	2	3	—	1	—	—	40
	林業	A	6	3	12	3	13	13	4	—	—	—	54
		B	12	10	21	5	18	23	14	—	1	—	104
水産業	漁業	A	23	29	28	24	29	29	23	—	6	—	191
		B	40	48	48	47	50	48	74	1	8	—	364
鑛業	採鑛業	A	7	5	3	14	44	23	21	1	1	2	121
		B	22	7	9	24	94	41	50	1	2	5	255
	土石採取業	A	2	—	2	1	1	1	—	—	—	—	7
		B	3	—	3	2	1	2	—	—	—	—	11
工業	窯業、土石加工業	A	15	29	16	10	10	3	2	3	—	1	89
		B	32	55	35	23	22	4	3	3	—	3	180
	金屬工業	A	80	40	77	29	51	25	15	3	—	—	320
		B	176	78	186	50	105	51	30	3	2	2	683
	機械器具製造、裝置業	A	67	15	25	26	22	5	3	—	—	1	164
		B	139	33	56	54	46	10	6	—	—	3	347
	造船業、運搬用具製造業	A	30	11	50	19	17	4	7	—	—	1	139
		B	73	33	95	38	49	11	13	—	—	3	315
	精巧工業	A	24	3	7	2	3	4	1	—	—	—	44
		B	49	10	14	4	4	6	2	—	1	—	90
	化學工業	A	28	7	26	7	6	3	3	1	—	2	83
		B	64	18	70	15	13	8	5	1	—	2	196
	紡織工業	A	81	135	122	43	30	23	6	4	—	3	447
		B	169	211	262	54	45	48	13	5	—	5	812
	被服、身装品製造業	A	81	48	56	40	21	16	15	1	—	1	279
		B	144	85	109	53	34	35	25	3	—	1	489
	紙工業、印刷業	A	62	23	34	12	13	13	5	1	4	—	167
		B	127	47	71	22	28	25	15	4	12	1	352
	皮革、骨、羽毛品類製造業	A	7	1	10	—	—	—	—	—	—	—	18
		B	13	2	19	2	1	—	—	—	—	—	37
	木竹草蔓類ニ關スル製造業	A	82	64	69	35	25	31	14	3	4	—	327
		B	172	133	129	58	42	75	30	7	7	—	653
	製鹽業	A	—	—	2	6	—	—	—	—	—	—	8
		B	—	—	3	9	2	—	—	—	—	—	14
	飲食料品製造業	A	67	49	49	32	31	39	16	7	—	—	290
		B	138	89	111	73	80	79	37	15	2	4	628
	土木建築ニ關スル業	A	84	65	82	64	47	77	5	6	1	4	435
		B	214	141	180	106	110	135	31	12	4	6	939
	瓦斯、電氣、水道業	A	35	21	24	10	14	15	3	—	—	5	127
		B	77	49	56	21	32	34	11	3	—	7	290
	其ノ他ノ工業	A	13	8	13	4	—	3	1	—	—	—	42
		B	28	15	23	6	2	4	3	—	—	1	82
商業	物品販賣業	A	509	277	447	196	214	173	73	29	5	11	1,934
		B	1,050	579	971	404	423	375	167	67	12	24	4,072
	媒介周旋業	A	23	16	20	10	14	7	6	1	1	2	100
		B	63	38	49	24	16	16	15	2	2	2	227
	金融、保險業	A	39	19	42	8	17	14	—	4	—	1	144
		B	100	44	79	28	42	27	9	6	1	3	339
	物品賃貸業、預リ業	A	7	6	5	1	1	1	—	—	—	—	21
		B	12	13	10	5	4	3	—	2	—	—	49
	娯樂、興業ニ關スル業	A	6	3	6	2	1	1	2	—	1	—	22
		B	13	7	9	2	7	2	4	1	1	—	46
	接客業	A	117	71	113	55	49	49	35	4	3	6	502
		B	216	140	199	100	91	85	54	9	5	11	910
	其ノ他ノ商業	A	2	—	1	1	—	2	1	—	—	—	7
		B	8	—	1	1	1	2	1	—	—	1	15
交通業	交通業	A	151	78	107	69	71	88	30	10	2	18	624
		B	343	190	259	130	137	169	88	22	9	46	1,393
公務、自由業	公務	A	175	128	119	122	120	106	49	14	2	16	851
		B	397	240	235	212	238	202	104	32	9	32	1,701
	法務	A	1	1	—	1	1	2	1	—	—	—	7
		B	6	4	2	3	2	4	2	1	—	1	25
	教育	A	78	56	45	50	73	79	24	3	2	2	412
		B	130	103	93	78	104	133	42	3	3	9	698
	宗教	A	22	23	31	10	11	7	2	—	—	—	106
		B	46	48	51	21	26	16	3	—	—	—	211
	醫療	A	59	30	32	23	24	20	9	3	1	2	203
		B	114	67	63	49	58	38	13	5	3	5	415
	著述、藝術、遊藝	A	11	3	11	2	3	1	1	—	—	—	32
		B	25	10	19	5	5	1	3	—	—	—	68
	其ノ他ノ自由業	A	17	17	17	16	12	7	2	2	—	2	92
		B	36	31	31	32	24	23	7	8	1	3	196
家事	家事	A	6	3	8	3	1	—	—	1	1	—	23
		B	8	3	10	3	1	1	—	1	1	—	28
其ノ他ノ産業	其ノ他ノ産業	A	8	4	9	1	3	5	1	—	—	—	31
		B	13	4	11	4	3	10	5	2	—	—	52
無業		A	2,917	1,888	2,352	1,336	1,417	1,505	658	168	54	109	12,404
		B	146	89	126	62	64	61	21	1	—	6	576
不明			14	15	30	21	29	11	7	1	1	4	133
合計			5,474	3,641	4,404	2,744	2,871	2,880	1,141	313	97	200	23,765

備考　本表ノ分類ハ前表(イ)ニ於ケル大分類ノ各種目ヲ内閣訓令第三號ニ依リ細分シタルモノニシテ細分種目ノ各團ニ對スル合計ハ前表ノ各種目ニ一致スルモノトス。

新契約地方別平均保險料及平均保險金額

第十四表　　昭和十三年度

地方別		平均保險料 終身保險	養老保險	計	小兒保險	合計	平均保險金額 終身保險	養老保險	計	小兒保險	合計
		円	円	円	円	円	円	円	円	円	円
東京都市遞信局	東京	1.184	1.295	1.272	.898	1.188	266.6	323.4	311.8	192.6	285.2
	神奈川	1.173	1.280	1.261	.888	1.167	261.5	319.5	309.2	189.2	279.1
	計	1.182	1.292	1.270	.896	1.185	265.7	322.7	311.4	191.9	284.1
東京地方遞信局	新潟	.979	1.034	1.022	.803	.968	226.6	247.8	243.0	175.6	226.3
	埼玉	1.027	1.139	1.116	.833	1.051	209.9	254.2	245.2	175.5	229.1
	群馬	.972	1.073	1.041	.806	.988	222.4	262.4	249.6	169.4	231.5
	千葉	1.021	1.136	1.119	.820	1.050	209.2	231.5	228.3	171.0	215.1
	茨城	.961	1.112	1.074	.795	1.007	197.9	234.9	225.6	165.7	211.2
	栃木	.989	1.114	1.082	.822	1.023	212.4	239.1	232.2	168.5	217.7
	靜岡	1.028	1.101	1.092	.820	1.026	216.5	239.8	237.0	174.5	221.8
	山梨	.932	1.012	.996	.785	.949	220.8	225.6	224.6	167.9	212.0
	計	.988	1.093	1.071	.812	1.010	215.2	243.2	237.2	171.7	221.8
名古屋遞信局	愛知	1.122	1.155	1.149	.911	1.085	287.0	330.0	322.6	190.9	287.2
	三重	.881	.992	.967	.793	.921	246.6	259.6	256.6	163.2	231.6
	岐阜	1.089	1.092	1.092	.815	1.017	292.0	314.1	310.5	175.1	274.1
	長野	.983	1.038	1.021	.792	.958	259.9	284.2	277.0	167.9	246.8
	福井	1.096	1.149	1.133	.845	1.053	331.7	328.3	329.3	191.9	291.0
	石川	1.088	1.072	1.076	.853	1.024	305.0	325.6	319.8	190.3	289.6
	富山	1.032	1.074	1.063	.823	1.001	278.8	294.4	290.3	187.0	263.5
	計	1.045	1.096	1.085	.849	1.022	282.1	309.5	303.4	181.6	270.9
大阪遞信局	大阪	1.194	1.284	1.267	.844	1.162	284.0	299.4	296.4	172.9	265.9
	京都	1.091	1.163	1.148	.799	1.066	257.8	281.2	276.5	164.8	250.3
	兵庫	1.078	1.170	1.156	.809	1.072	259.6	273.5	271.4	167.8	246.1
	奈良	1.041	.993	1.000	.772	.950	239.1	247.9	246.6	158.7	227.2
	滋賀	.918	.984	.967	.767	.920	233.4	237.3	236.3	158.6	218.2
	和歌山	1.019	1.035	1.032	.761	.967	243.9	248.1	247.4	156.4	225.5
	德島	.895	.906	.906	.700	.854	208.7	216.0	215.4	146.0	197.9
	高知	.802	.813	.812	.646	.774	197.3	196.6	196.7	132.5	181.8
	計	1.102	1.162	1.151	.805	1.068	263.4	274.6	272.6	165.7	246.8
	廣島	1.083	1.123	1.118	.806	1.036	264.9	271.1	270.3	181.9	247.0
	鳥取	.980	1.033	1.026	.756	.963	250.1	273.1	270.0	166.4	246.0
	島根	.981	1.027	1.021	.755	.957	255.6	266.6	265.2	169.2	242.0
廣島遞信局	岡山	1.064	1.082	1.080	.806	1.011	243.7	261.1	258.8	177.2	238.4
	山口	1.056	1.173	1.151	.795	1.050	272.9	285.8	283.3	181.3	254.2
	香川	1.117	1.134	1.132	.815	1.043	239.8	277.2	273.7	187.1	249.5
	愛媛	1.003	1.076	1.068	.758	.988	224.2	251.9	248.6	166.2	227.4
	計	1.051	1.103	1.096	.792	1.017	254.2	269.1	267.1	177.5	243.7
熊本遞信局	熊本	.987	1.071	1.059	.857	1.009	249.3	263.4	261.4	187.4	243.2
	長崎	.985	1.077	1.063	.819	.997	240.0	255.8	253.3	181.6	234.0
	福岡	1.024	1.142	1.118	.844	1.041	277.8	263.3	266.2	179.6	241.8
	大分	1.015	1.088	1.076	.828	1.009	252.6	264.2	262.2	180.1	240.0
	佐賀	1.064	1.094	1.088	.846	1.025	260.2	260.9	260.7	191.7	242.8
	宮崎	.936	1.006	.996	.766	.939	262.4	258.7	259.2	168.9	236.8
	鹿兒島	.930	.971	.964	.768	.918	257.1	232.7	236.7	162.9	219.5
	沖繩	.806	.840	.834	.666	.798	200.5	183.3	186.6	145.3	177.8
	計	.990	1.069	1.055	.821	.994	259.8	254.9	255.8	177.9	235.4
仙臺遞信局	宮城	.942	.975	.968	.762	.919	224.2	237.6	234.8	160.8	217.0
	福島	.955	1.042	1.020	.792	.963	213.0	238.0	231.6	171.0	216.6
	岩手	.918	.988	.976	.758	.919	231.5	225.9	226.9	162.2	210.0
	青森	.955	1.016	1.004	.775	.945	230.3	221.5	223.2	165.3	208.3
	山形	.942	.903	.913	.722	.866	221.0	218.3	218.9	154.5	203.2
	秋田	.965	1.004	.990	.746	.930	229.2	217.6	221.9	156.3	205.9
	計	.949	.992	.981	.762	.927	223.4	228.3	227.1	162.6	211.0
札幌遞信局	北海道	.917	.995	.979	.741	.902	259.7	250.7	252.5	169.2	225.8
內地計		1.049	1.128	1.113	.818	1.039	253.4	274.6	270.5	175.5	246.7
臺灣		1.245	1.393	1.370	.923	1.348	286.5	239.1	246.5	188.9	243.6
樺太		1.343	1.480	1.460	.847	1.276	282.4	266.8	269.1	181.0	242.6
南洋		1.088	1.390	1.372	.826	1.253	258.0	245.6	246.4	175.6	231.0
關東州		1.145	1.222	1.213	.813	1.096	267.6	224.8	230.0	174.0	213.6
滿洲國		1.565	1.668	1.636	.926	1.134	378.6	308.8	330.3	187.0	229.1
中華民國		2.500	2.298	2.360	1.000	2.012	541.7	450.5	478.8	206.7	409.0
總計		1.056	1.139	1.123	.819	1.048	254.4	273.2	269.6	175.5	246.4

第十五表　新契約及現在契約　約件數百分比　昭和十三年度

(イ) 保險種類別

保險種類別	新契約 男	新契約 女	新契約 計	年度末現在契約 男	年度末現在契約 女	年度末現在契約 計
	%	%	%	%	%	%
終身保險	13.63	15.42	14.41	17.24	20.43	18.68
養老保險	63.84	57.14	60.93	66.47	61.58	64.26
小兒保險	22.53	27.44	24.66	16.29	17.99	17.06
計	100.00	100.00	100.00	100.00	100.00	100.00

(ロ) 男女別

男女別	新契約 終身保險	新契約 養老保險	新契約 小兒保險	新契約 計	年度末現在契約 終身保險	年度末現在契約 養老保險	年度末現在契約 小兒保險	年度末現在契約 計
	%	%	%	%	%	%	%	%
男	53.50	59.25	51.66	56.55	50.41	56.53	52.17	54.64
女	46.50	40.75	48.34	43.45	49.59	43.47	47.83	45.36
計	100.00	100.00	100.00	100.00	100.00	100.00	100.00	100.00

(ハ) 成人保險保險期間及保險料拂込期間別

保險期間及拂込期間別	新契約	年度末現在契約
	%	%
終身保險 終身拂込	85.80	74.72
終身保險 十年拂込※	2.81	15.24
終身保險 十五年拂込※	1.64	3.26
終身保險 二十年拂込	9.75	6.78
終身保險 計	100.00	100.00
養老保險 十年滿期※	3.02	16.18
養老保險 十五年滿期	18.33	19.61
養老保險 二十年滿期 十年拂込※	2.53	25.88
養老保險 二十年滿期 全期拂込	45.11	26.60
養老保險 二十年滿期 計	47.64	52.48
養老保險 二十五年滿期 十年拂込※	.22	.46
養老保險 二十五年滿期 全期拂込※	5.99	2.64
養老保險 二十五年滿期 計	6.21	3.10
養老保險 三十年滿期 十年拂込※	.22	.39
養老保險 三十年滿期 二十年拂込	3.75	1.32
養老保險 三十年滿期 全期拂込	12.27	3.74
養老保險 三十年滿期 計	16.24	5.45
養老保險 三十五年滿期 十年拂込※	.02	.04
養老保險 三十五年滿期 二十年拂込※	.09	.06
養老保險 三十五年滿期 全期拂込※	1.18	.61
養老保險 三十五年滿期 計	1.29	.71
養老保險 四十年滿期 十年拂込※	.05	.09
養老保險 四十年滿期 二十年拂込	.29	.13
養老保險 四十年滿期 全期拂込	6.93	2.25
養老保險 四十年滿期 計	7.27	2.47
養老保險 合計 十年拂込	3.04	26.86
養老保險 合計 二十年拂込	4.13	1.51
養老保險 合計 全期拂込	92.83	71.63
養老保險 合計 計	100.00	100.00

(ニ) 小兒保險保險期間及保險料額別

保險期間及保險料額別	新契約	年度末現在契約
	%	%
十五年滿期 三十錢	.67	4.60
十五年滿期 五十錢	22.77	38.64
十五年滿期 七十錢	6.73	2.53
十五年滿期 一圓	41.97	40.28
十五年滿期 料済	—	.24
十五年滿期 計	72.14	86.29
二十年滿期 三十錢	.22	.35
二十年滿期 五十錢	7.05	4.53
二十年滿期 七十錢	1.90	.60
二十年滿期 一圓	18.69	8.21
二十年滿期 料済	—	.02
二十年滿期 計	27.86	13.71
合計 三十錢	.90	4.95
合計 五十錢	29.82	43.17
合計 七十錢	8.63	3.13
合計 一圓	60.65	48.49
合計 料済	—	.26
合計 計	100.00	100.00

(ホ) 成人保險保險料額別

保險料額別	新契約 終身保險	新契約 養老保險	新契約 計	年度末現在契約 終身保險	年度末現在契約 養老保險	年度末現在契約 計
	%	%	%	%	%	%
五十錢以下	26.68	19.88	21.18	55.59	41.92	45.00
一圓以下	47.73	50.70	50.13	31.01	38.04	36.46
一圓五十錢以下	12.54	13.40	13.23	5.87	7.24	6.93
二圓以下	7.15	10.35	9.74	3.76	6.86	6.16
三圓以下	4.31	4.35	4.34	2.34	3.72	3.41
四圓以下	1.27	.95	1.01	.64	1.15	1.04
五圓以下	.32	.36	.36	.08	.54	.43
五圓ヲ超ユルモノ	—	.01	.01	—	.01	.01
料済	—	—	—	.71	.52	.56
計	100.00	100.00	100.00	100.00	100.00	100.00

(ヘ) 成人保險保險金額別

保險金額別	新契約 終身保險	新契約 養老保險	新契約 計	年度末現在契約 終身保險	年度末現在契約 養老保險	年度末現在契約 計
	%	%	%	%	%	%
百圓以下	10.43	6.24	7.04	35.50	34.27	34.55
二百圓以下	32.77	25.67	27.03	35.27	33.16	33.64
三百圓以下	28.20	35.85	34.38	16.34	17.80	17.47
四百圓以下	11.17	10.87	10.93	5.88	5.49	5.57
五百圓以下	9.81	14.35	13.49	6.06	8.20	7.72
六百圓以下	2.45	2.17	2.22	.31	.33	.33
七百圓以下	5.17	4.85	4.91	.64	.75	.72
計	100.00	100.00	100.00	100.00	100.00	100.00

備考 1. (ハ)表中※印ヲ附セル種類ハ保險令改正ノ結果昭和十三年十月一日以後ノ新契約ヲ停止セラレタルモノナリ。

2. (ニ)(ホ)表中料済トアルハ保險料拂済保險契約ニ變更セルモノナリ。

地方別死亡率及解約失效率（件數率）

第十六表　　昭和十三年度

地方別		死亡率 終身保險	養老保險	計	小兒保險	合計	解約失效率 終身保險	養老保險	計	小兒保險	合計	復活控除
東京都市遞信局	東京	.02974	.01160	.01520	.00581	.01384	.01275	.01839	.01728	.00911	.01609	.01473
	神奈川	.02916	.01096	.01424	.00548	.01281	.01287	.01649	.01584	.00834	.01461	.01342
	計	.02964	.01147	.01502	.00574	.01364	.01277	.01802	.01701	.00894	.01580	.01448
東京地方遞信局	新潟	.02949	.01131	.01643	.00452	.01462	.00969	.01278	.01192	.00731	.01121	.01005
	埼玉	.02847	.01036	.01415	.00720	.01315	.01035	.01763	.01612	.00620	.01469	.01408
	群馬	.02727	.01085	.01658	.00591	.01512	.01053	.02148	.01768	.00627	.01611	.01513
	千葉	.02883	.00958	.01252	.00529	.01147	.01609	.02174	.02089	.01030	.01935	.01810
	茨城	.02562	.00927	.01355	.00542	.01232	.01490	.01993	.01862	.00944	.01723	.01589
	栃木	.02745	.00999	.01508	.00539	.01368	.01130	.01444	.01353	.00789	.01271	.01148
	靜岡	.02336	.00948	.01178	.00461	.01073	.01335	.01760	.01690	.00849	.01566	.01474
	山梨	.02576	.00960	.01226	.00358	.01098	.01910	.02091	.02062	.01143	.01925	.01733
	計	.02741	.01015	.01428	.00525	.01296	.01194	.01764	.01629	.00810	.01508	.01398
名古屋遞信局	愛知	.02662	.01133	.01399	.00514	.01249	.00959	.01406	.01329	.00660	.01215	.01149
	三重	.02916	.01286	.01662	.00529	.01457	.01241	.01570	.01494	.00927	.01391	.01281
	岐阜	.02600	.01213	.01487	.00516	.01313	.00894	.01098	.01058	.00515	.00960	.00887
	長野	.02393	.01027	.01464	.00335	.01238	.01749	.01594	.01643	.00712	.01456	.01345
	福井	.02682	.01737	.02135	.00542	.01867	.00808	.01043	.00944	.00743	.00910	.00838
	石川	.02892	.01641	.02066	.00649	.01846	.00948	.01032	.01004	.00619	.00943	.00862
	富山	.02788	.01403	.01861	.00624	.01666	.00975	.00959	.00964	.00629	.00911	.00791
	計	.02683	.01255	.01622	.00507	.01427	.01115	.01321	.01268	.00688	.01167	.01080
大阪遞信局	大阪	.02967	.01270	.01591	.00526	.01394	.01642	.02126	.02035	.01286	.01896	.01705
	京都	.02913	.01286	.01649	.00554	.01473	.01233	.01611	.01527	.01226	.01479	.01350
	兵庫	.02857	.01296	.01526	.00547	.01361	.01401	.01557	.01534	.01059	.01453	.01308
	奈良	.03103	.01357	.01617	.00396	.01426	.01421	.01481	.01472	.01021	.01401	.01245
	滋賀	.02827	.01272	.01695	.00504	.01531	.00709	.00942	.00879	.00782	.00865	.00747
	和歌山	.02674	.01109	.01335	.00422	.01180	.01363	.01381	.01379	.00966	.01309	.01182
	德島	.02503	.01086	.01231	.00557	.01122	.01673	.01583	.01593	.01277	.01541	.01293
	高知	.02235	.01002	.01153	.00422	.01034	.01073	.01335	.01303	.00843	.01229	.01027
	計	.02876	.01251	.01541	.00520	.01367	.01379	.01691	.01636	.01147	.01553	.01390
廣島遞信局	廣島	.02315	.01304	.01529	.00483	.01364	.00828	.01164	.01089	.00741	.01034	.00929
	鳥取	.02474	.01617	.01775	.00415	.01577	.01143	.01315	.01283	.00793	.01211	.01072
	島根	.02363	.01614	.01791	.00562	.01613	.00984	.01311	.01234	.00897	.01185	.01019

地方別		死亡率 終身保險	養老保險	計	小兒保險	合計	解約失效率 終身保險	養老保險	計	小兒保險	合計	復活控除
廣島遞信局	岡山	.02797	.01175	.01450	.00474	.01301	.01333	.01448	.01428	.00838	.01338	.01203
	山口	.02509	.01246	.01577	.00643	.01426	.01037	.01487	.01369	.00937	.01299	.01149
	香川	.02669	.00939	.01241	.00423	.01107	.01020	.01115	.01101	.00742	.01042	.00949
	愛媛	.02327	.01018	.01231	.00434	.01148	.01162	.01554	.01475	.00910	.01396	.01276
	計	.02465	.01246	.01500	.00497	.01343	.01036	.01336	.01274	.00831	.01204	.01079
熊本遞信局	熊本	.02480	.01279	.01576	.00493	.01400	.01413	.02077	.01914	.01103	.01782	.01603
	長崎	.02543	.01121	.01447	.00538	.01296	.01203	.01791	.01658	.01047	.01556	.01393
	福岡	.02424	.01146	.01525	.00635	.01366	.01194	.01970	.01741	.01000	.01608	.01465
	大分	.02689	.01348	.01631	.00591	.01446	.01236	.01842	.01725	.01003	.01596	.01404
	佐賀	.02620	.01063	.01483	.00472	.01319	.01176	.01742	.01590	.01079	.01507	.01333
	宮崎	.02354	.01311	.01520	.00509	.01346	.01735	.02121	.02044	.01270	.01910	.01674
	鹿兒島	.02438	.01275	.01537	.00447	.01370	.01348	.01933	.01844	.01209	.01746	.01525
	沖繩	.02328	.01177	.01513	.00470	.01357	.01930	.02531	.02371	.01656	.02264	.02043
	計	.02478	.01207	.01529	.00553	.01364	.01307	.01958	.01794	.01087	.01674	.01498
仙臺遞信局	宮城	.02144	.00377	.01210	.00261	.01053	.01526	.01886	.01792	.01163	.01687	.01491
	福島	.02221	.00961	.01254	.00308	.01109	.01327	.02005	.01810	.01062	.01695	.01486
	岩手	.01933	.00838	.01082	.00307	.00952	.01039	.01427	.01341	.00981	.01231	.01067
	青森	.02152	.00926	.01227	.00351	.01090	.01257	.01352	.01329	.00969	.01273	.01061
	山形	.02581	.00827	.01248	.00246	.01100	.01446	.01587	.01554	.01056	.01480	.01299
	秋田	.02334	.00943	.01600	.00257	.01390	.01095	.01555	.01396	.01165	.01360	.01110
	計	.02340	.00873	.01269	.00287	.01115	.01297	.01679	.01576	.01071	.01496	.01286
札幌遞信局	北海道	.01829	.00906	.01135	.00362	.00939	.01406	.01520	.01491	.00860	.01372	.01188
內地計		.02618	.01148	.01480	.00497	.01320	.01240	.01645	.01554	.00932	.01453	.01310
臺灣		.02763	.01292	.01908	.00354	.01894	.01471	.05188	.03638	.03897	.03640	.03348
樺太		.01856	.01014	.01140	.00428	.00950	.02159	.02954	.02336	.01706	.02535	.01917
南洋		.00312	.00415	.00433	.00147	.00376	.05009	.03060	.07886	.03699	.06993	.06235
關東州		.01949	.01234	.01394	.00604	.01241	.03454	.04065	.03928	.02403	.03631	.02963
滿洲國		.00373	.00487	.00571	.01248	.00930	.02632	.05372	.04776	.03892	.04242	.03864
中華民國		—	—	—	—	—	—	—	—	—	—	—
總計		.02616	.01150	.01485	.00498	.01326	.01269	.01725	.01621	.00959	.01514	.01362

成人保險生年別

第十七表（一ノ一）　　昭和十三年九月三十日

生年	現在年齢	前年度末現在契約 件數	前年度末現在契約 保險金額	年度末現在契約 件數	年度末現在契約 保險金額	實際 件數
			円		円	
昭和元年	十二歳	3,529	852,044.6	34,997	8,771,387.3	75
大正十四年	十三歳	45,493	10,510,734.5	85,609	20,096,242.6	250
十三年	十四歳	84,208	18,106,498.3	124,401	27,492,670.5	590
十二年	十五歳	129,015	25,322,288.4	180,361	37,420,677.7	988
十一年	十六歳	178,904	32,564,992.8	224,683	43,534,982.8	1,696
十年	十七歳	225,637	38,714,516.6	269,195	49,714,251.1	2,591
九年	十八歳	274,528	45,082,253.4	317,205	56,370,435.3	3,358
八年	十九歳	270,455	44,110,566.3	305,525	53,734,768.2	3,434
七年	二十歳	279,291	45,356,564.3	317,076	56,289,971.4	3,672
六年	二十一歳	313,155	52,606,862.2	373,697	71,699,840.7	6,730
五年	二十二歳	347,787	60,317,001.3	384,119	72,211,479.6	7,972
四年	二十三歳	366,528	62,196,586.6	400,696	73,440,775.3	6,938
三年	二十四歳	396,083	67,268,980.8	423,979	76,373,828.3	7,057
二年	二十五歳	407,041	67,643,977.0	431,879	75,830,935.7	6,255
元年	二十六歳	413,184	67,631,988.1	435,372	74,877,946.3	5,851
明治四十四年	二十七歳	411,563	66,852,423.1	432,339	73,528,751.2	5,631
四十三年	二十八歳	404,675	65,572,356.2	423,448	71,522,606.9	5,316
四十二年	二十九歳	407,051	65,367,338.2	424,886	71,062,960.8	5,216
四十一年	三十歳	397,792	63,731,766.9	414,084	68,980,077.9	5,006
四十年	三十一歳	381,501	61,167,820.9	396,610	66,000,297.1	4,629
三十九年	三十二歳	338,306	54,098,044.2	349,780	58,011,953.9	4,129
三十八年	三十三歳	339,469	54,262,670.0	350,331	58,000,208.0	3,826
三十七年	三十四歳	330,065	52,959,979.4	339,801	56,383,155.0	3,845
三十六年	三十五歳	341,260	53,881,391.0	351,045	57,271,146.8	3,795
三十五年	三十六歳	336,910	53,587,568.1	345,984	56,633,517.3	3,725
三十四年	三十七歳	330,770	52,390,181.9	338,577	55,057,609.2	3,619
三十三年	三十八歳	309,504	48,253,416.8	317,037	50,708,363.4	3,262
三十二年	三十九歳	292,117	44,565,620.1	296,189	46,394,312.2	2,686
三十一年	四十歳	291,013	43,989,991.2	289,675	45,080,690.9	2,769
三十年	四十一歳	270,880	40,618,821.1	268,359	41,505,993.1	2,502
二十九年	四十二歳	253,967	38,018,016.0	251,319	38,768,597.4	2,593
二十八年	四十三歳	245,750	36,572,825.0	242,734	37,180,865.6	2,638
二十七年	四十四歳	235,933	34,925,055.0	233,071	35,511,454.8	2,642
二十六年	四十五歳	217,321	32,127,963.0	215,548	32,728,278.3	2,707
二十五年	四十六歳	213,429	31,690,244.3	212,095	32,351,552.0	2,817
二十四年	四十七歳	187,325	27,578,741.4	185,834	28,031,450.6	2,686
二十三年	四十八歳	195,602	28,503,165.9	194,295	29,012,557.3	3,082
二十二年	四十九歳	203,393	29,341,814.2	201,754	29,743,254.7	3,513
二十一年	五十歳	194,196	27,984,124.6	192,429	28,344,569.0	3,448

男女別死亡率比較

以前契約ノ男子　　昭和十三年度

死亡數 保險金額	經過契約 件數	經過契約 保險金額	實際死亡率 件數	實際死亡率 保險金額	豫定死亡率	精確年齢
円		円				歳
19,936.7	25,721.5	6,425,589.62	.00292	.00310	.003851	12.131
58,470.9	73,869.9	17,245,660.07	.00338	.00339	.004176	12.861
135,923.8	111,118.5	24,292,520.33	.00531	.00560	.004827	13.809
214,378.4	161,627.3	32,785,817.37	.00611	.00654	.005532	14.790
337,850.9	208,947.6	39,407,975.37	.00812	.00857	.006403	15.780
498,614.7	254,896.9	45,569,050.80	.01016	.01094	.007372	16.774
619,443.0	303,709.4	52,092,864.69	.01106	.01189	.008344	17.770
627,771.7	294,849.6	50,110,172.15	.01165	.01253	.009204	18.768
669,859.6	304,678.6	51,952,311.21	.01205	.01289	.009841	19.765
1,318,022.6	351,560.8	63,675,603.74	.01914	.02070	.010251	20.764
1,552,879.8	374,513.4	67,868,983.35	.02129	.02288	.010452	21.762
1,312,622.1	391,440.2	69,245,658.82	.01772	.01896	.010463	22.761
1,336,192.4	417,830.7	73,237,640.38	.01689	.01824	.010315	23.760
1,155,024.7	426,620.8	73,004,751.93	.01466	.01582	.010114	24.760
1,079,571.0	430,991.7	72,430,957.76	.01358	.01490	.009865	25.759
1,022,483.8	428,282.8	71,286,750.62	.01315	.01434	.009643	26.758
954,631.4	419,954.4	69,560,324.45	.01266	.01372	.009487	27.758
934,477.1	421,635.1	69,183,970.02	.01237	.01351	.009425	28.757
886,442.4	411,260.0	67,259,948.62	.01217	.01318	.009432	29.757
827,225.7	393,929.6	64,415,988.01	.01175	.01284	.009506	30.757
746,569.6	348,257.8	56,778,627.59	.01186	.01315	.009651	31.756
698,675.3	348,865.9	56,814,892.35	.01097	.01230	.009839	32.756
685,424.4	338,783.2	55,328,935.90	.01135	.01239	.010081	33.753
665,172.1	350,039.4	56,228,258.79	.01084	.01183	.010352	34.752
665,802.3	345,271.8	55,760,171.11	.01079	.01194	.010661	35.752
634,345.1	338,406.4	54,349,826.12	.01069	.01167	.011036	36.752
556,284.8	316,727.1	50,043,405.43	.01030	.01112	.011424	37.752
453,928.6	297,186.5	45,968,561.00	.00904	.00987	.011874	38.752
473,030.4	293,397.2	45,027,806.48	.00944	.01051	.012361	39.752
419,397.3	272,420.1	41,508,096.59	.00918	.01010	.012898	40.752
438,053.5	255,391.5	38,832,984.64	.01015	.01128	.013492	41.752
451,479.6	246,964.7	37,314,520.99	.01068	.01210	.014143	42.752
438,031.3	237,170.7	35,639,674.31	.01114	.01229	.014897	43.752
454,452.6	219,031.9	32,841,715.46	.01236	.01384	.015724	44.752
459,687.9	215,393.3	32,434,770.25	.01308	.01417	.016608	45.752
440,321.5	188,994.8	28,185,056.15	.01421	.01562	.017593	46.752
497,650.1	197,609.9	29,171,961.72	.01560	.01706	.018649	47.752
568,409.9	205,494.2	29,996,524.08	.01710	.01895	.019783	48.752
553,466.4	196,147.5	28,602,944.06	.01758	.01935	.020976	49.752

成人保險生年別男女別死亡率比較（續）

第十七表（一ノ二）　昭和十三年九月三十日以前契約ノ男子　昭和十三年度

生年	現在年齡	前年度末現在契約 件數	前年度末現在契約 保險金額	年度末現在契約 件數	年度末現在契約 保險金額	實際死亡數 件數	實際死亡數 保險金額	經過契約 件數	經過契約 保險金額	實際死亡率 件數	實際死亡率 保險金額	豫定死亡率	精確年齡
			円		円		円		円				歲
明治二十年	五十一歲	173,313	24,957,088.7	171,227	25,116,650.5	3,620	581,028.3	175,070.0	25,471,273.80	.02068	.02281	.022293	50.752
十九年	五十二歲	171,733	24,554,766.1	169,618	24,653,725.9	3,781	601,826.9	173,546.9	25,046,563.16	.02179	.02403	.023742	51.752
十八年	五十三歲	163,066	22,946,927.1	160,979	22,985,678.7	4,030	627,990.0	164,968.7	23,412,288.14	.02443	.02682	.025280	52.752
十七年	五十四歲	159,553	22,169,197.6	157,865	22,205,169.9	4,058	626,521.0	161,650.1	22,627,956.80	.02510	.02769	.027012	53.752
十六年	五十五歲	157,878	21,686,968.5	156,179	21,676,527.7	4,436	660,365.2	160,149.0	22,136,538.45	.02770	.02983	.028875	54.752
十五年	五十六歲	153,827	20,679,523.0	151,898	20,607,788.7	4,763	703,277.7	156,122.5	21,113,936.39	.03051	.03331	.030952	55.752
十四年	五十七歲	152,392	20,104,736.4	150,579	20,076,866.5	4,885	691,387.0	154,798.7	20,551,959.33	.03156	.03364	.033207	56.752
十三年	五十八歲	144,623	18,790,585.8	143,080	18,743,562.9	5,110	722,971.8	147,233.2	19,236,517.00	.03471	.03758	.035684	57.752
十二年	五十九歲	142,798	18,235,578.1	139,890	17,980,032.0	5,461	751,759.4	144,886.8	18,587,752.59	.03769	.04044	.038372	58.752
十一年	六十歲	141,479	17,734,673.3	135,017	16,986,437.4	5,644	761,072.6	141,436.5	17,787,118.68	.03990	.04279	.041284	59.748
十年	六十一歲	125,664	15,417,595.4	116,583	14,271,744.3	5,307	686,110.9	123,777.0	15,187,725.30	.04288	.04518	.044490	60.748
九年	六十二歲	116,336	13,983,953.4	107,713	12,904,095.9	5,194	659,130.1	114,621.5	13,773,589.70	.04531	.04785	.047968	61.746
八年	六十三歲	93,348	10,877,010.3	86,159	9,998,426.8	4,528	558,615.3	92,017.5	10,717,026.20	.04921	.05212	.051742	62.746
七年	六十四歲	76,903	8,771,607.9	70,661	8,035,405.9	3,879	461,831.1	75,721.5	8,634,422.45	.05123	.05349	.055867	63.745
六年	六十五歲	64,483	7,111,326.5	58,849	6,463,351.8	3,563	410,647.3	63,447.5	6,992,662.80	.05616	.05873	.060287	64.745
五年	六十六歲	46,491	5,061,897.4	42,081	4,563,407.7	2,719	305,713.9	45,645.5	4,965,509.50	.05957	.06157	.064988	65.745
四年	六十七歲	36,537	4,015,476.5	32,865	3,600,107.2	2,286	259,361.2	35,844.0	3,937,472.45	.06378	.06587	.070057	66.744
三年	六十八歲	28,947	3,127,077.4	25,830	2,783,169.4	1,945	211,861.6	28,386.0	3,061,054.20	.06852	.06921	.075496	67.744
二年	六十九歲	23,312	2,387,214.4	20,785	2,108,475.6	1,657	173,950.2	22,877.0	2,334,820.10	.07243	.07450	.081346	68.743
元年	七十歲	22,432	2,307,688.5	20,293	2,075,067.8	1,738	180,347.4	22,231.5	2,281,551.85	.07818	.07905	.087634	69.743
慶應三年	七十一歲	14,212	1,409,330.6	12,822	1,264,210.5	1,254	127,717.3	14,144.0	1,400,629.20	.08866	.09119	.094400	70.742
二年	七十二歲	10,665	1,006,405.0	9,609	904,794.0	1,005	93,336.8	10,639.5	1,002,267.90	.09446	.09313	.101730	71.741
元年	七十三歲	7,716	707,032.3	6,906	628,446.9	751	70,844.3	7,686.5	703,161.75	.09770	.10075	.109480	72.740
元治元年	七十四歲	5,728	530,456.0	5,027	466,103.8	652	57,320.5	5,703.5	526,940.15	.11432	.10878	.117592	73.739
文久三年	七十五歲	3,377	277,680.5	2,932	241,397.7	421	32,826.5	3,365.0	275,952.35	.12511	.11896	.126494	74.738
二年	七十六歲	2,050	156,018.1	1,786	134,869.2	246	18,272.3	2,041.0	154,579.80	.12053	.11821	.136244	75.736
元年	七十七歲	1,148	77,079.1	985	65,236.6	159	11,566.1	1,146.0	76,965.90	.13874	.15028	.146710	76.732
萬延元年	七十八歲	936	63,085.6	778	52,352.7	151	10,237.1	932.5	62,837.70	.16193	.16291	.157966	77.728
安政六年	七十九歲	491	32,294.5	420	27,144.0	67	4,601.5	489.0	32,020.00	.13701	.14371	.170033	78.720
五年	八十歲	132	8,645.2	84	4,681.9	43	3,603.6	129.5	8,465.35	.33205	.42569	.182917	79.702
四年	八十一歲	109	7,504.4	88	5,875.7	21	1,628.2	109.0	7,504.15	.19266	.21697	.196049	80.639
三年	八十二歲	—	—	—	—	—	—	—	—	—	—	.206410	81.333
男子計		13,106,309	2,035,523,617.3	13,735,706	2,247,305,771.8	226,913	36,929,728.5	13,669,809.6	2,183,990,335.47	.01660	.01691	—	—

備考 1. 本表ハ生年別ニ實際死亡率ヲ算出シ、之ヲ豫定死亡率ニ比較スルヲ目的トス。

2. 經過契約ハ前年度末現在契約數及年度末現在契約數ノ和ノ『昭和元年生ハ$\frac{2}{3}$、大正十四年生ハ$\frac{18}{32}$、大正十三年生ハ$\frac{34}{64}$、大正十二年生ハ$\frac{50}{96}$、大正十一年生ハ$\frac{66}{128}$、大正十年生ハ$\frac{82}{160}$、大正九年生ハ$\frac{98}{192}$、大正八年生ハ$\frac{114}{224}$、大正七年生ハ$\frac{130}{256}$、大正六年生ハ$\frac{146}{288}$、大正五年生ハ$\frac{162}{320}$、大正四年生ハ$\frac{178}{352}$、大正三年生ハ$\frac{194}{384}$、大正二年生ハ$\frac{210}{416}$、大正元年生ハ$\frac{226}{448}$、明治四十四年生ハ$\frac{242}{480}$、明治四十三年生ハ$\frac{258}{512}$、明治四十二年生ハ$\frac{274}{544}$、明治四十一年生ハ$\frac{290}{576}$、明治四十年生ハ$\frac{306}{608}$、明治三十九年生ハ$\frac{322}{640}$、明治三十八年生ハ$\frac{338}{672}$、明治三十七年生ハ$\frac{699}{1,390}$、明治三十六年生乃至明治十二年生ハ$\frac{175}{348}$、明治十一年生ハ$\frac{2,080}{4,149}$、明治十年生乃至安政三年生ハ$\frac{1}{2}$』ニ實際死亡數ノ$\frac{1}{2}$ヲ加ヘタルモノトナシタリ。

3. 實際死亡率ハ實際死亡數ヲ經過契約ニテ除シタルモノナリ。

4. 現在年齡ハ當該生年ニ對スル大體ノ年齡ヲ示シタルモノニシテ被保險者出生ノ翌年ヨリ本年度迄ノ年數ヲ揭ケタリ。

5. 精確年齡ハ豫定死亡率ヲ精確ニ計算スル爲ニ算出シタルモノニシテ『昭和六年度及昭和七年度簡易生命保險ノ死亡率ニ關スル調査』ノ附錄（第九頁）ニ於テ記述セル中心年齡ヨリ$\frac{1}{2}$年ヲ減シタルモノヲ云フ。

(續) 成人保險生年別男女別死亡率比較

第十七表（二ノ一）　昭和十三年九月三十日以前契約ノ女子　昭和十三年度

生年	現在年齢	前年度末現在契約 件數	前年度末現在契約 保險金額	年度末現在契約 件數	年度末現在契約 保險金額	實際死亡數 件數	實際死亡數 保險金額	經過契約 件數	經過契約 保險金額	實際死亡率 件數	實際死亡率 保險金額	豫定死亡率	精確年齢
			円		円		円		円				歳
昭和元年	十二歳	2,621	576,835.2	24,233	5,530,673.7	103	28,674.7	17,954.2	4,086,009.95	.00574	.00702	.003851	12.131
大正十四年	十三歳	33,134	6,958,271.7	59,798	12,737,166.1	409	95,138.6	52,478.8	11,126,253.06	.00779	.00855	.004176	12.861
十三年	十四歳	59,937	11,719,361.4	82,332	16,419,044.7	731	163,071.9	75,945.9	15,030,064.19	.00963	.01085	.004827	13.809
十二年	十五歳	85,996	15,267,945.8	109,008	20,109,072.5	1,198	248,714.2	102,163.6	18,549,887.46	.01173	.01341	.005532	14.790
十一年	十六歳	110,975	18,039,609.1	131,558	22,452,307.5	1,688	327,830.1	125,900.1	21,042,559.55	.01341	.01558	.006403	15.780
十年	十七歳	134,700	20,598,730.0	155,917	25,313,302.4	2,050	375,027.3	149,966.2	23,717,430.26	.01367	.01581	.007372	16.774
九年	十八歳	158,735	23,444,936.1	180,829	28,525,860.1	2,354	406,266.9	174,496.2	26,729,894.02	.01349	.01520	.008344	17.770
八年	十九歳	156,251	23,389,926.2	177,088	28,382,128.5	2,331	397,753.6	170,811.2	26,547,154.64	.01365	.01498	.009204	18.768
七年	二十歳	163,721	25,003,756.8	186,422	30,554,205.5	2,238	390,540.6	178,926.0	28,408,298.03	.01251	.01375	.009841	19.765
六年	二十一歳	187,943	29,761,670.6	214,256	36,223,047.5	2,361	424,723.1	205,073.0	33,662,947.81	.01151	.01262	.010251	20.764
五年	二十二歳	215,356	34,255,824.5	241,864	41,127,836.4	2,610	452,549.8	232,772.7	38,389,253.23	.01121	.01179	.010452	21.762
四年	二十三歳	246,165	39,170,197.9	274,434	46,590,581.1	2,926	504,258.7	264,720.4	43,619,796.00	.01105	.01156	.010463	22.761
三年	二十四歳	279,227	44,237,613.7	307,541	51,641,691.4	3,071	526,928.6	297,975.5	48,702,488.23	.01031	.01082	.010315	23.760
二年	二十五歳	301,322	47,219,156.7	326,566	53,858,932.2	3,269	553,738.4	318,597.2	51,301,866.00	.01026	.01079	.010114	24.760
元年	二十六歳	320,627	49,699,945.1	343,944	55,819,574.9	3,131	518,469.9	336,817.9	53,490,064.23	.00930	.00969	.009865	25.759
明治四十四年	二十七歳	325,972	49,972,458.4	346,207	55,300,811.0	3,155	520,051.3	340,467.8	53,335,298.98	.00927	.00975	.009643	26.758
四十三年	二十八歳	323,422	49,270,780.6	341,244	53,971,810.8	3,031	502,862.8	336,444.9	52,276,018.47	.00901	.00962	.009487	27.758
四十二年	二十九歳	329,624	49,883,375.6	345,577	54,124,908.1	2,954	479,697.5	341,559.8	52,626,373.98	.00865	.00912	.009425	28.757
四十一年	三十歳	319,084	48,151,595.5	332,799	51,848,937.9	2,769	443,241.6	329,589.5	50,569,111.57	.00840	.00877	.009432	29.757
四十年	三十一歳	317,591	48,330,348.5	329,560	51,616,864.7	2,785	458,232.0	327,096.8	50,531,496.32	.00851	.00907	.009506	30.757
三十九年	三十二歳	252,472	37,776,780.5	261,164	40,229,277.4	2,212	359,866.1	259,529.1	39,426,730.93	.00852	.00913	.009651	31.756
三十八年	三十三歳	289,466	43,769,189.3	297,826	46,281,200.2	2,404	383,840.8	296,595.9	45,485,122.26	.00811	.00844	.009839	32.756
三十七年	三十四歳	271,781	41,174,319.9	278,768	43,322,340.8	2,326	378,484.6	278,021.8	42,680,728.51	.00837	.00887	.010081	33.753
三十六年	三十五歳	282,403	42,357,977.3	289,218	44,364,546.6	2,489	386,686.9	288,697.5	43,803,808.06	.00862	.00883	.010352	34.752
三十五年	三十六歳	279,154	41,480,061.6	286,059	43,465,588.9	2,349	367,753.0	285,405.1	42,900,798.44	.00823	.00857	.010661	35.752
三十四年	三十七歳	272,906	40,149,274.9	279,096	41,884,322.5	2,517	391,805.6	278,845.7	41,448,430.23	.00903	.00945	.011036	36.752
三十三年	三十八歳	261,386	37,852,248.9	267,354	39,511,515.0	2,286	344,316.1	267,032.3	39,076,349.66	.00856	.00881	.011424	37.752
三十二年	三十九歳	244,708	35,340,746.7	248,628	36,713,870.3	2,215	336,691.1	249,193.1	36,402,707.54	.00889	.00925	.011874	38.752
三十一年	四十歳	250,195	35,590,133.8	249,046	36,450,235.4	2,317	356,676.0	252,213.6	36,405,535.15	.00919	.00980	.012361	39.752
三十年	四十一歳	226,181	32,051,218.2	224,314	32,769,754.8	2,127	324,247.0	227,605.5	32,758,877.16	.00935	.00990	.012898	40.752
二十九年	四十二歳	213,687	30,109,488.6	212,079	30,792,794.0	1,963	294,466.1	215,088.0	30,773,380.90	.00913	.00957	.013492	41.752
二十八年	四十三歳	205,962	28,984,174.8	204,293	29,626,473.5	1,949	292,167.2	207,280.9	29,619,829.15	.00940	.00986	.014143	42.752
二十七年	四十四歳	194,910	27,380,614.7	193,691	28,034,338.9	1,928	298,941.2	196,381.2	28,016,185.78	.00982	.01067	.014897	43.752
二十六年	四十五歳	183,672	25,732,998.3	183,747	26,461,928.2	1,871	283,835.4	185,700.8	26,389,366.37	.01008	.01076	.015724	44.752
二十五年	四十六歳	184,420	25,664,160.6	184,728	26,379,799.7	1,996	306,212.4	186,632.7	26,324,637.96	.01069	.01163	.016608	45.752
二十四年	四十七歳	162,646	22,585,334.5	163,595	23,326,178.5	1,818	278,099.6	164,967.0	23,226,735.93	.01102	.01197	.017593	46.752
二十三年	四十八歳	172,228	23,734,735.9	173,078	24,465,841.6	2,075	304,760.4	174,682.8	24,391,176.36	.01188	.01249	.018649	47.752
二十二年	四十九歳	183,225	24,866,934.3	184,259	25,626,473.1	2,277	339,198.8	185,936.5	25,566,427.83	.01225	.01327	.019783	48.752
二十一年	五十歳	178,048	24,281,729.6	178,563	24,909,913.1	2,415	355,724.9	180,537.8	24,915,039.10	.01338	.01428	.020976	49.752

(續) 成人保險生年別 男女別死亡率比較

第十七表（二ノ二）　　昭和十三年九月三十日　　以前契約ノ女子　　昭和十三年度

生年	現在年齢	前年度末現在契約 件數	前年度末現在契約 保險金額	年度末現在契約 件數	年度末現在契約 保險金額	實際 件數	死亡數 保險金額	經過契約 件數	經過契約 保險金額	實際死亡率 件數	實際死亡率 保險金額	豫定死亡率	精確年齢
			円		円		円		円				歳
明治二十年	五十一歳	162,079	22,023,544.2	162,216	22,463,608.8	2,380	348,425.1	164,269.4	22,535,625.70	.01449	.01546	.022293	50.752
十九年	五十二歳	167,789	22,594,174.3	168,177	23,079,415.0	2,636	388,649.7	170,266.4	23,162,365.45	.01548	.01678	.023742	51.752
十八年	五十三歳	162,787	21,662,495.7	163,361	22,120,441.6	2,682	377,043.7	165,352.2	22,205,803.54	.01622	.01698	.025280	52.752
十七年	五十四歳	163,547	21,548,526.9	164,277	21,963,465.7	2,736	398,695.8	166,222.0	22,080,378.66	.01646	.01806	.027012	53.752
十六年	五十五歳	168,565	21,852,107.4	169,240	22,242,323.8	3,138	432,461.4	171,442.2	22,390,154.44	.01830	.01931	.028875	54.752
十五年	五十六歳	166,124	21,206,184.8	166,979	21,554,113.5	3,292	457,202.7	169,154.7	21,731,624.92	.01946	.02104	.030952	55.752
十四年	五十七歳	167,558	21,182,079.7	168,299	21,511,306.0	3,631	484,368.4	170,709.1	21,711,559.19	.02127	.02231	.033207	56.752
十三年	五十八歳	161,076	20,225,517.3	162,001	20,545,203.7	3,535	470,340.9	164,234.4	20,737,688.20	.02152	.02268	.035684	57.752
十二年	五十九歳	161,930	19,863,408.0	161,303	19,958,295.8	3,960	507,622.1	164,525.3	20,279,093.13	.02407	.02503	.038372	58.752
十一年	六十歳	160,934	19,509,303.8	155,633	18,948,000.6	4,103	523,015.2	160,754.7	19,541,139.61	.02552	.02676	.041284	59.748
十年	六十一歳	142,703	16,992,335.5	134,675	16,040,644.3	3,949	477,594.0	140,663.5	16,755,286.90	.02807	.02850	.044490	60.748
九年	六十二歳	135,853	15,788,354.0	128,188	14,880,129.0	3,869	467,795.4	133,955.0	15,568,139.20	.02888	.03005	.047968	61.746
八年	六十三歳	108,995	12,487,966.7	102,502	11,727,802.0	3,443	410,233.0	107,470.0	12,313,000.85	.03204	.03332	.051742	62.746
七年	六十四歳	91,074	10,273,180.2	85,455	9,620,697.4	3,016	353,266.3	89,772.5	10,123,571.95	.03360	.03490	.055867	63.745
六年	六十五歳	76,763	8,530,941.3	71,483	7,935,840.2	2,915	334,767.0	75,580.5	8,400,774.25	.03857	.03985	.060287	64.745
五年	六十六歳	55,915	6,087,245.4	51,812	5,633,600.3	2,189	247,447.0	54,958.0	5,984,146.35	.03983	.04135	.064988	65.745
四年	六十七歳	42,775	4,719,360.8	39,408	4,341,832.7	1,804	203,589.4	41,993.5	4,632,416.45	.04296	.04395	.070057	66.744
三年	六十八歳	34,104	3,664,159.4	31,168	3,341,255.4	1,672	180,189.6	33,472.0	3,592,802.20	.04995	.05015	.075496	67.744
二年	六十九歳	28,337	2,927,291.9	25,935	2,666,254.3	1,450	152,806.7	27,861.0	2,873,176.45	.05204	.05318	.081346	68.743
元年	七十歳	27,371	2,818,078.2	25,445	2,612,112.1	1,404	142,454.1	27,110.0	2,786,322.20	.05179	.05113	.087634	69.743
慶應三年	七十一歳	17,392	1,754,624.2	16,118	1,618,238.9	1,145	114,021.1	17,327.5	1,743,442.10	.06608	.06540	.094400	70.742
二年	七十二歳	13,137	1,275,852.6	12,112	1,169,175.4	936	92,529.2	13,092.5	1,268,778.60	.07149	.07293	.101730	71.741
元年	七十三歳	10,352	968,870.2	9,536	887,041.6	720	68,564.2	10,304.0	962,238.00	.06988	.07125	.109480	72.740
元治元年	七十四歳	7,610	692,629.5	7,002	634,612.2	615	54,692.6	7,613.5	690,967.15	.08078	.07915	.117592	73.739
文久三年	七十五歳	4,395	371,985.5	3,961	334,922.3	398	32,394.7	4,377.0	369,651.25	.09093	.08764	.126494	74.738
二年	七十六歳	2,897	229,245.9	2,604	203,984.8	273	22,365.7	2,887.0	227,798.20	.09456	.09818	.136244	75.736
元年	七十七歳	1,807	128,887.9	1,584	112,293.9	195	14,463.2	1,793.0	129,640.60	.10876	.11156	.146710	76.732
萬延元年	七十八歳	1,512	111,638.6	1,288	93,979.2	219	16,933.1	1,509.5	111,275.45	.14508	.15217	.157966	77.728
安政六年	七十九歳	829	58,405.2	722	50,916.9	102	6,811.1	826.5	58,066.60	.12341	.11730	.170033	78.720
五年	八十歳	468	30,988.1	395	25,747.1	70	4,737.0	466.5	30,736.10	.15005	.15412	.182917	79.702
四年	八十一歳	235	26,105.9	195	23,049.0	35	2,535.7	232.5	25,845.30	.15054	.09811	.196049	80.639
三年	八十二歳	4	167.1	3	107.1	1	60.0	4.0	167.10	.25000	.35907	.206410	81.333
女子計		10,828,770	1,557,440,118.0	11,263,760	1,685,115,610.1	149,211	21,989,619.9	11,220,304.9	1,648,377,809.39	.01330	.01334	—	—
昭和十三年度 男		13,106,309	2,035,523,617.3	13,735,706	2,247,305,771.8	226,913	36,929,728.5	13,669,809.6	2,183,990,335.47	.01660	.01691	—	—
昭和十三年度 女		10,828,770	1,557,440,118.0	11,263,760	1,685,115,610.1	149,211	21,989,619.9	11,220,304.9	1,648,377,809.39	.01330	.01334	—	—
昭和十三年度 計		23,935,079	3,592,963,735.3	24,999,466	3,932,421,381.9	376,124	58,919,348.4	24,890,114.5	3,832,368,144.86	.01511	.01537	—	—
昭和十二年度 男		12,059,338	1,747,671,579.7	13,106,309	2,035,523,617.3	193,853	29,768,988.2	12,674,503.9	1,905,197,704.52	.01529	.01563	—	—
昭和十二年度 女		10,117,712	1,390,108,109.3	10,828,770	1,557,440,118.0	135,959	19,361,637.6	10,537,568.5	1,482,622,649.04	.01290	.01306	—	—
昭和十二年度 計		22,177,050	3,137,779,689.0	23,935,079	3,592,963,735.3	329,812	49,130,625.8	23,212,072.4	3,387,820,353.56	.01421	.01450	—	—
昭和十一年度 男		11,319,278	1,567,393,767.7	12,059,338	1,747,671,579.7	158,032	23,066,716.9	11,764,057.9	1,668,086,620.75	.01343	.01383	—	—
昭和十一年度 女		9,481,023	1,252,440,730.8	10,117,712	1,390,108,109.3	124,745	17,271,373.4	9,858,639.8	1,329,244,963.69	.01265	.01299	—	—
昭和十一年度 計		20,800,301	2,819,834,498.5	22,177,050	3,137,779,689.0	282,777	40,338,090.3	21,622,697.7	2,997,331,584.44	.01308	.01346	—	—

註　備考ニ就キテハ男子表ニ同シ。

第十七表（三） 成人保險生年別男女別死亡率比較（續）

昭和十三年度

昭和十三年十月一日以降ノ契約　男子

生年	現在年齡	前年度末現在契約 件數	前年度末現在契約 保險金額	年度末現在契約 件數	年度末現在契約 保險金額	實際死亡數 件數	實際死亡數 保險金額	經過契約 件數	經過契約 保險金額	實際死亡率 件數	實際死亡率 保險金額	豫定死亡率	精確年齡
					円		円		円				歲
昭和二年	十一歲	—	—	3,086	1,080,191.4	—	—	257.16	90,015.950	—	—	.004931	11.625
元年	十二歲	—	—	26,656	8,626,967.5	12	3,873.3	6,373.82	2,062,823.326	.00188	.00188	.005503	12.137
大正十四年	十三歲	—	—	23,402	7,072,518.4	12	5,235.4	5,856.50	1,770,747.300	.00205	.00296	.006709	13.083
十三年	十四歲	—	—	26,909	7,911,122.1	15	4,517.8	6,734.75	1,980,039.425	.00223	.00228	.008120	14.083
十二年	十五歲	—	—	34,060	10,049,583.7	27	8,877.6	8,528.50	2,516,834.725	.00317	.00353	.009569	15.083
十一年	十六歲	—	—	33,368	10,194,499.0	34	11,635.0	8,359.00	2,554,442.250	.00407	.00455	.010885	16.083
十年	十七歲	—	—	33,846	10,815,977.3	39	13,321.3	8,481.00	2,710,654.975	.00460	.00491	.011883	17.083
九年	十八歲	—	—	34,526	11,455,810.8	32	11,509.8	8,647.50	2,869,707.600	.00370	.00401	.012450	18.083
八年	十九歲	—	—	30,420	10,513,842.0	28	9,737.8	7,619.00	2,633,329.400	.00368	.00370	.012595	19.083
七年	二十歲	—	—	49,143	19,279,259.0	44	15,405.5	12,307.75	4,827,517.500	.00357	.00319	.012420	20.083
六年	二十一歲	—	—	45,114	17,413,063.1	133	55,205.7	11,345.00	4,380,868.625	.01172	.01260	.012041	21.083
五年	二十二歲	—	—	36,352	13,553,305.7	79	32,135.8	9,127.50	3,404,394.325	.00866	.00944	.011552	22.083
四年	二十三歲	—	—	35,146	13,037,809.3	88	34,186.2	8,830.50	3,276,545.425	.00997	.01043	.011024	23.083
三年	二十四歲	—	—	34.807	12,907,441.0	64	23,535.3	8,733.75	3,238,627.900	.00733	.00727	.010479	24.083
二年	二十五歲	—	—	33,391	12,309,419.9	42	15,887.1	8,368.75	3,035,298.525	.00502	.00515	.009955	25.083
元年	二十六歲	—	—	29,361	10,418,545.7	41	16,029.6	7,360.75	2,612,651.225	.00557	.00614	.009506	26.083
明治四十四年	二十七歲	—	—	28,155	9,799,090.5	39	14,929.2	7,058.25	2,457,237.225	.00553	.00608	.009129	27.083
四十三年	二十八歲	—	—	26,012	9,025,190.4	24	7,614.3	6,515.00	2,260,104.750	.00368	.00337	.008841	28.083
四十二年	二十九歲	—	—	25,229	8,606,802.4	34	11,593.7	6,324.25	2,157,497.450	.00538	.00537	.008618	29.083
四十一年	三十歲	—	—	23,911	8,071,252.2	38	14,018.7	5,996.75	2,024,822.400	.00634	.00692	.008468	30.083
四十年	三十一歲	—	—	22,615	7,600,958.0	31	9,874.1	5,669.25	1,905,176.550	.00547	.00518	.008367	31.083
三十九年	三十二歲	—	—	19,682	6,558,232.6	45	15,849.3	4,943.00	1,647,482.800	.00910	.00962	.008330	32.083
三十八年	三十三歲	—	—	19,877	6,572,656.7	27	8,832.6	4,982.75	1,647,580.475	.00542	.00536	.008331	33.083
三十七年	三十四歲	—	—	19,142	6,268,084.6	29	10,338.5	4,800.00	1,572,190.400	.00604	.00658	.008394	34.083
三十六年	三十五歲	—	—	19,271	6,217,074.4	31	11,864.5	4,833.25	1,560,200.850	.00641	.00760	.008518	35.083
三十五年	三十六歲	—	—	19,079	6,128,061.0	42	13,635.2	4,790.75	1,538,832.850	.00877	.00886	.008699	36.033
三十四年	三十七歲	—	—	18,918	6,013,451.9	34	12,140.4	4,746.50	1,509,433.175	.00716	.00804	.008944	37.083
三十三年	三十八歲	—	—	17,589	5,591,550.1	28	9,797.5	4,411.25	1,402,786.275	.00635	.00698	.009234	38.083
三十二年	三十九歲	—	—	17,285	5,493,436.8	36	12,224.3	4,339.25	1,379,471.350	.00830	.00886	.009572	39.083
三十一年	四十歲	—	—	17,674	5,525,950.9	31	12,257.3	4,434.00	1,387,616.375	.00699	.00883	.009968	40.083
三十年	四十一歲	—	—	16,225	4,992,638.3	39	14,083.1	4,075.75	1,255,201.125	.00957	.01122	.010399	41.083
二十九年	四十二歲	—	—	15,072	4,596,612.1	46	15,392.6	3,791.00	1,156,849.325	.01213	.01331	.010874	42.083
二十八年	四十三歲	—	—	14,706	4,419,811.9	30	10,501.6	3,691.50	1,110,203.775	.00813	.00946	.011416	43.083
二十七年	四十四歲	—	—	14,193	4,236,812.6	32	9,347.3	3,564.25	1,063,876.800	.00898	.00879	.012032	44.083
二十六年	四十五歲	—	—	13,089	3,898,655.1	27	8,376.5	3,285.75	978,852.025	.00822	.00856	.012773	45.083
二十五年	四十六歲	—	—	13,366	3,882,097.6	30	10,807.7	3,356.50	975,928.250	.00894	.01107	.013674	46.083
二十四年	四十七歲	—	—	11,719	3,410,487.0	32	11,497.3	2,945.75	858,370.400	.01086	.01339	.014698	47.083
二十三年	四十八歲	—	—	12,732	3,630,898.8	45	12,614.9	3,205.50	914,032.150	.01404	.01380	.015841	48.083
二十二年	四十九歲	—	—	13,135	3,686,379.5	55	16,104.0	3,311.25	929,646.875	.01661	.01732	.017053	49.083
二十一年	五十歲	—	—	12,265	3,312,291.3	51	14,370.5	3,091.75	835,258.075	.01650	.01720	.018343	50.083
二十年	五十一歲	—	—	10,621	2,832,703.6	56	16,413.5	2,683.25	716,382.650	.02087	.02291	.019659	51.083
十九年	五十二歲	—	—	10,933	2,850,929.2	45	11,970.1	2,755.75	718,717.350	.01633	.01665	.021059	52.083
十八年	五十三歲	—	—	10,188	2,593,206.4	72	22,929.9	2,583.00	659,766.550	.02787	.03475	.022544	53.083
十七年	五十四歲	—	—	9,583	2,418,188.5	56	14,565.9	2,423.75	611,830.075	.02310	.02381	.024232	54.146
十六年	五十五歲	—	—	9,564	2,325,729.1	60	16,431.4	2,447.13	596,280.096	.02452	.02756	.025808	55.083
十五年	五十六歲	—	—	9,050	2,144,952.2	67	17,112.0	2,296.00	544,794.050	.02918	.03141	.027595	56.083
十四年	五十七歲	—	—	9,766	2,226,994.9	61	14,768.0	2,472.00	564,132.725	.02468	.02618	.029439	57.083
十三年	五十八歲	—	—	10,233	2,260,934.3	69	16,349.3	2,592.75	573,408.225	.02661	.02851	.031309	58.083
十二年	五十九歲	—	—	8.493	1,873,586.1	57	13,711.0	2,246.12	496,069.648	.02538	.02764	.033142	59.072
十一年	六十歲	—	—	1,076	251,689.5	7	1,467.0	451.83	105,604.125	.01549	.01389	.034259	59.675
男子計		—	—	1,030,035	335,956,746.4	2,096	694,876.4	258,046.06	84,130,135.695	.00812	.00826	—	—

備考 1. 經過契約ハ年度末現在契約數ノ $\frac{1}{4}$ ニ實際死亡數ノ $\frac{1}{2}$ ヲ加ヘタルモノナリ。但シ昭和二年生ハ年度末現在契約數ノ $\frac{1}{12}$ ニ實際死亡數ノ $\frac{1}{2}$ ヲ加ヘタルモノ、昭和元年生ハ年度末現在契約數ノ $\frac{43}{180}$ ニ實際死亡數ノ $\frac{1}{2}$ ヲ加ヘタルモノ、明治十二年生ハ年度末現在契約數ノ $\frac{47}{180}$ ニ實際死亡數ノ $\frac{1}{2}$ ヲ加ヘタルモノ、明治十一年生ハ年度末現在契約數ノ $\frac{5}{12}$ ニ實際死亡數ノ $\frac{1}{2}$ ヲ加ヘタルモノトナシタリ。

2. 其ノ他ニ就キテハ第十七表（一ノ二）ノ備考ヲ參照ノコト。

成人保険生年別男女別死亡率比較（續）

第十七表（四）　昭和十三年十月一日以降契約ノ女子　昭和十三年度

生年	現在年齢	前年度末現在契約 件數	前年度末現在契約 保險金額	年度末現在契約 件數	年度末現在契約 保險金額	實際死亡數 件數	實際死亡數 保險金額	經過契約 件數	經過契約 保險金額	實際死亡率 件數	實際死亡率 保險金額	豫定死亡率	精確年齢
					円		円		円				歳
昭和二年	十二歳	—	—	2,323	750,573.6	—	—	193.58	62,547.800	—	—	.004931	11.625
元年	十二歳	—	—	17,021	4,988,670.3	16	6,800.4	4,074.12	1,195,138.101	.00393	.00569	.005503	12.137
大正十四年	十三歳	—	—	15,069	4,189,713.2	20	5,764.7	3,777.25	1,050,310.650	.00529	.00549	.006709	13.083
十三年	十四歳	—	—	14,694	3,949,232.1	24	7,305.1	3,685.50	990,960.575	.00651	.00737	.008120	14.083
十二年	十五歳	—	—	16,471	4,344,758.6	19	6,890.3	4,127.25	1,089,634.800	.00460	.00632	.009569	15.083
十一年	十六歳	—	—	16,576	4,449,025.7	23	8,257.7	4,155.50	1,116,385.275	.00553	.00740	.010885	16.083
十年	十七歳	—	—	18,066	4,930,972.2	35	13,295.4	4,534.00	1,239,390.750	.00772	.01073	.011883	17.083
九年	十八歳	—	—	19,472	5,490,275.2	21	7,091.8	4,878.50	1,376,114.700	.00430	.00515	.012450	18.083
八年	十九歳	—	—	18,820	5,441,266.4	27	7,730.3	4,718.50	1,364,181.750	.00572	.00567	.012595	19.083
七年	二十歳	—	—	20,448	6,067,590.2	32	11,796.9	5,128.00	1,522,796.000	.00624	.00775	.012420	20.083
六年	二十一歳	—	—	22,347	6,790,660.8	30	10,900.1	5,601.75	1,703,115.250	.00536	.00640	.012041	21.083
五年	二十二歳	—	—	24,471	7,519,274.6	29	9,753.6	6,132.25	1,884,695.450	.00473	.00518	.011552	22.083
四年	二十三歳	—	—	25,410	7,887,151.0	25	8,309.8	6,365.00	1,975,942.650	.00393	.00421	.011024	23.083
三年	二十四歳	—	—	25,535	7,907,824.0	20	6,075.5	6,393.75	1,979,993.750	.00313	.00307	.010479	24.083
二年	二十五歳	—	—	24,212	7,484,525.1	27	8,538.3	6,066.50	1,875,400.425	.00445	.00455	.009955	25.083
元年	二十六歳	—	—	23,938	7,375,049.7	26	8,395.6	5,997.50	1,847,960.225	.00434	.00454	.009506	26.083
明治四十四年	二十七歳	—	—	22,205	6,809,778.3	24	6,333.7	5,563.25	1,705,611.425	.00431	.00371	.009129	27.083
四十三年	二十八歳	—	—	20,949	6,417,953.7	30	10,554.0	5,252.25	1,609,765.425	.00571	.00656	.008841	28.083
四十二年	二十九歳	—	—	20,805	6,358,112.2	31	9,046.1	5,216.75	1,594,051.100	.00594	.00567	.008618	29.083
四十一年	三十歳	—	—	19,750	5,993,583.9	23	8,048.8	4,949.00	1,502,420.375	.00465	.00536	.008468	30.083
四十年	三十一歳	—	—	19,309	5,858,118.5	28	10,280.7	4,841.25	1,469,669.975	.00578	.00700	.008367	31.083
三十九年	三十二歳	—	—	15,014	4,467,319.3	23	5,846.8	3,765.00	1,119,753.225	.00611	.00522	.008330	32.083
三十八年	三十三歳	—	—	16,496	4,890,884.5	15	5,059.5	4,131.50	1,225,250.875	.00363	.00413	.008331	33.083
三十七年	三十四歳	—	—	14,976	4,421,613.9	16	6,102.7	3,752.00	1,108,454.825	.00424	.00551	.008394	34.083
三十六年	三十五歳	—	—	15,100	4,385,091.3	32	9,629.0	3,791.00	1,101,087.325	.00844	.00874	.008518	35.083
三十五年	三十六歳	—	—	14,504	4,192,564.5	21	6,532.8	3,636.50	1,051,407.525	.00577	.00621	.008699	36.083
三十四年	三十七歳	—	—	13,802	3,963,207.5	20	6,363.1	3,460.50	993,983.425	.00578	.00640	.008944	37.083
三十三年	三十八歳	—	—	13,223	3,771,569.1	13	3,471.9	3,312.25	944,628.225	.00392	.00368	.009234	38.083
三十二年	三十九歳	—	—	13,013	3,740,302.7	21	7,123.0	3,263.75	938,637.175	.00643	.00759	.009572	39.083
三十一年	四十歳	—	—	13,874	3,944,142.5	16	4,906.4	3,476.50	988,488.825	.00460	.00496	.009968	40.083
三十年	四十一歳	—	—	12,774	3,603,652.4	18	5,168.8	3,202.50	903,497.500	.00562	.00572	.010399	41.083
二十九年	四十二歳	—	—	12,166	3,368,606.8	23	6,582.4	3,053.00	845,442.900	.00753	.00779	.010874	42.083
二十八年	四十三歳	—	—	12,393	3,416,016.5	13	3,455.3	3,104.75	855,731.775	.00419	.00404	.011416	43.083
二十七年	四十四歳	—	—	11,759	3,179,953.7	21	4,637.2	2,950.25	797,307.025	.00712	.00582	.012032	44.083
二十六年	四十五歳	—	—	11,241	3,050,589.7	19	6,419.3	2,819.75	765,857.075	.00674	.00838	.012773	45.083
二十五年	四十六歳	—	—	11,349	2,985,417.0	19	5,863.5	2,846.75	749,236.000	.00667	.00783	.013674	46.083
二十四年	四十七歳	—	—	10,143	2,664,036.0	23	6,677.2	2,547.25	669,347.600	.00903	.00998	.014698	47.083
二十三年	四十八歳	—	—	11,199	2,864,411.1	13	3,736.4	2,806.25	717,970.975	.00463	.00520	.015841	48.083
二十二年	四十九歳	—	—	11,512	2,885,705.6	37	9,680.8	2,896.50	726,266.800	.01277	.01333	.017053	49.083
二十一年	五十歳	—	—	10,960	2,674,068.3	28	7,671.3	2,754.00	672,352.725	.01017	.01141	.018343	50.083
二十年	五十一歳	—	—	9,845	2,360,991.7	22	5,609.8	2,472.25	593,052.825	.00890	.00946	.019659	51.083
十九年	五十二歳	—	—	10,277	2,418,079.4	23	6,466.4	2,580.75	607,753.050	.00891	.01064	.021059	52.083
十八年	五十三歳	—	—	10,293	2,409,562.2	35	9,656.7	2,590.75	607,218.900	.01351	.01590	.022544	53.083
十七年	五十四歳	—	—	9,881	2,215,109.7	30	7,021.7	2,485.25	557,288.275	.01207	.01260	.024232	54.146
十六年	五十五歳	—	—	10,247	2,325,130.1	32	8,918.0	2,600.42	591,210.379	.01231	.01508	.025808	55.083
十五年	五十六歳	—	—	10,217	2,232,982.2	31	8,166.0	2,569.75	562,328.550	.01206	.01452	.027595	56.083
十四年	五十七歳	—	—	10,815	2,309,046.9	31	6,653.6	2,719.25	580,588.525	.01140	.01146	.029439	57.083
十三年	五十八歳	—	—	11,033	2,267,340.5	40	9,454.4	2,778.25	571,562.325	.01440	.01654	.031309	58.083
十二年	五十九歳	—	—	8,840	1,845,206.3	36	7,958.9	2,326.22	485,783.317	.01548	.01638	.033142	59.072
十一年	六十歳	—	—	958	204,726.2	7	1,073.0	402.66	85,839.083	.01738	.01250	.034259	59.675
女子計		—	—	745,795	210,061,436.9	1,188	357,074.7	186,747.00	52,573,463.480	.00636	.00679	—	—
男子計		—	—	1,030,035	335,956,746.4	2,096	694,876.4	258,046.06	84,130,135.695	.00812	.00826	—	—
男女合計		—	—	1,775,830	546,018,183.3	3,284	1,051,951.1	444,793.06	136,703,599.175	.00738	.00770	—	—

註　備考ニ就キテハ男子表ニ同シ。

小兒保險生年別男女別死亡率比較

第十八表(一)　男子　昭和十三年度

生年	現在年齡	前年度末現在契約 件數	前年度末現在契約 保險金額	年度末現在契約 件數	年度末現在契約 保險金額	實際死亡數 件數	實際死亡數 保險金額	經過契約 件數	經過契約 保險金額	實際死亡率 件數	實際死亡率 保險金額	豫定死亡率	精確年齡
			円		円		円		円				歲
昭和十三年	一歲	—	—	10,521	2,196,911.0	13	2,288.0	883.3	184,219.92	.01472	.01242	.082901	0.625
十二年	一歲	—	—	96,515	19,570,870.0	365	78,012.0	23,238.9	4,714,269.39	.01571	.01655	.042290	1.137
十一年	二歲	—	—	93,311	19,289,193.0	304	59,611.0	24,729.8	4,852,103.75	.01229	.01229	.030060	2.083
十年	三歲	11,522	2,098,827.0	147,725	26,930,141.0	909	164,698.0	65,786.6	11,991,669.20	.01382	.01373	.019468	3.113
九年	四歲	109,958	19,025,180.4	192,263	33,117,646.7	1,621	278,666.0	151,921.0	26,210,746.55	.01067	.01063	.014092	3.883
八年	五歲	174,492	28,402,994.2	232,175	37,960,202.5	1,455	230,514.0	204,061.0	33,296,855.35	.00713	.00692	.010031	4.824
七年	六歲	213,746	33,033,021.0	259,863	40,546,744.9	1,278	197,399.0	237,443.5	36,888,582.45	.00538	.00535	.007412	5.801
六年	七歲	229,689	33,763,642.5	264,837	39,459,649.8	970	144,978.0	247,748.0	36,684,135.15	.00392	.00395	.005927	6.789
五年	八歲	240,963	34,082,354.8	267,577	38,379,361.9	789	112,272.3	254,664.5	36,286,994.50	.00310	.00309	.005089	7.782
四年	九歲	236,344	32,517,757.6	258,589	36,091,989.8	681	95,007.5	247,807.0	34,352,377.45	.00275	.00277	.004482	8.777
三年	十歲	231,254	31,609,073.5	249,903	34,625,906.8	694	95,185.4	240,925.5	33,165,082.85	.00288	.00287	.004052	9.764
二年	十一歲	201,473	27,345,585.7	216,040	29,749,914.3	590	82,623.7	209,440.7	28,642,282.86	.00282	.00288	.003820	10.762
元年	十二歲	179,195	24,162,991.8	180,832	24,452,898.6	507	67,701.6	182,182.0	24,600,391.16	.00278	.00275	.003763	11.744
大正十四年	十三歲	137,361	18,361,212.8	135,984	18,153,732.6	452	60,941.0	136,898.5	18,287,943.20	.00330	.00333	.004110	12.736
十三年	十四歲	101,791	13,447,618.1	100,704	13,286,966.7	416	56,997.0	101,455.5	13,395,790.90	.00410	.00425	.004772	13.732
十二年	十五歲	76,132	9,960,496.7	75,238	9,834,150.4	451	57,899.3	75,910.5	9,926,273.20	.00594	.00583	.005483	14.728
十一年	十六歲	49,543	6,495,111.7	48,853	6,397,503.2	380	50,312.8	49,388.0	6,471,463.85	.00769	.00777	.006347	15.720
十年	十七歲	27,574	3,656,694.4	27,143	3,597,920.0	251	30,950.3	27,484.0	3,642,782.35	.00913	.00850	.007301	16.702
九年	十八歲	10,658	1,453,292.9	10,480	1,426,539.2	120	17,832.8	10,629.0	1,448,832.45	.01129	.01231	.008222	17.639
八年	十九歲	627	85,918.5	615	84,223.5	5	502.0	623.5	85,322.00	.00802	.00588	.008869	18.333
男子計		2,232,322	319,501,773.6	2,874,168	435,152,465.9	12,251	1,884,391.7	2,493,220.8	365,128,118.53	.00491	.00516	—	—

備考 1. 本表ハ生年別＝實際死亡率ヲ算出シ之ヲ豫定死亡率＝比較スルヲ目的トス。

2. 經過契約ハ前年度末現在契約數、年度末現在契約數及死亡數ノ和ヲ二分シタルモノナリ。但シ昭和十三年生ハ年度末現在契約數ノ$\frac{1}{12}$＝實際死亡數ノ$\frac{1}{2}$ヲ加ヘタルモノ、昭和十二年生ハ年度末現在契約數ノ$\frac{43}{180}$＝實際死亡數ノ$\frac{1}{2}$ヲ加ヘタルモノ、昭和十一年生ハ年度末現在契約數ノ$\frac{1}{4}$＝實際死亡數ノ$\frac{1}{2}$ヲ加ヘタルモノ、昭和十年生ハ前年度末及年度末現在契約數ノ和ノ$\frac{128}{312}$＝實際死亡數ノ$\frac{1}{2}$ヲ加ヘタルモノ、昭和二年生ハ前年度末及年度末現在契約數ノ和ノ$\frac{2,687}{5,364}$＝實際死亡數ノ$\frac{1}{2}$ヲ加ヘタルモノ、昭和元年生ハ前年度末及年度末現在契約數ノ和ノ$\frac{2,565}{5,076}$＝實際死亡數ノ$\frac{1}{2}$ヲ加ヘタルモノトナシタリ。

3. 實際死亡率ハ實際死亡數ヲ經過契約＝テ除シタルモノナリ。

4. 現在年齡ハ當該生年＝對スル大體ノ年齡ヲ示シタルモノ＝シテ被保險者出生ノ翌年ヨリ本年度迄ノ年數ヲ掲ケタリ。

5. 精確年齡ハ豫定死亡率ヲ精確＝計算スル爲＝算出シタルモノ＝シテ『昭和六年度及昭和七年度簡易生命保險ノ死亡率＝關スル調査』、附錄(第九頁)＝於テ記述セル中心年齡ヨリ$\frac{1}{2}$年ヲ減シタルモノヲ云フ。

小兒保險生年別

第十八表（二）　女

生年	現在年齡	前年度末現在契約 件數	前年度末現在契約 保險金額	年度末現在契約 件數	年度末現在契約 保險金額	實際 件數
			円		円	
昭和十三年	一歳	—	—	10,474	2,171,217.0	7
十二年	一歳	—	—	95,555	18,985,904.0	360
十一年	二歳	—	—	98,916	18,521,496.0	249
十年	三歳	12,021	2,067,787.0	145,852	25,061,371.0	928
九年	四歳	110,698	18,140,992.0	189,019	30,743,982.2	1,578
八年	五歳	171,455	26,663,191.4	224,266	34,877,985.6	1,460
七年	六歳	207,146	30,725,880.9	248,493	37 062,354.2	1,199
六年	七歳	220,723	31,438,113.8	251,555	36,146,209.9	964
五年	八歳	223,946	30,811,297.0	245,247	34,060,555.2	771
四年	九歳	220,066	29,556,058.7	237,392	32,186,437.6	686
三年	十歳	211,665	28,234,101.3	225,406	30,342,539.7	624
二年	十一歳	180,507	23,910,699.2	191,129	25,563,136.9	598
元年	十二歳	151,920	20,003,030.6	152,767	20,142,574.6	551
大正十四年	十三歳	115,126	15,111,155.8	113,767	14,913,033.2	533
十三年	十四歳	82,224	10,690,628.6	81,176	10,542,139.2	475
十二年	十五歳	59,142	7,635,809.1	58,273	7,513,131.1	494
十一年	十六歳	37,545	4,869,708.9	36,951	4,787,823.0	365
十年	十七歳	20,672	2,713,240.2	20,357	2,667,369.3	204
九年	十八歳	7,765	1,039,827.2	7,642	1,023,115.9	78
八年	十九歳	420	57,142.6	413	56,323.6	4
女子計		2,033,041	283,668,664.3	2,634,650	387,368,699.2	12,128
昭和十三年度	男	2,232,322	319,501,773.6	2,874,168	435,152,465.9	12,251
	女	2,033,041	283,668,664.3	2,634,650	387,368,699.2	12,128
	計	4,265,363	603,170,437.9	5,508,818	822,521,165.1	24,379
昭和十二年度	男	1,881,419	252,886,833.8	2,232,322	319,501,773.6	9,546
	女	1,706,673	233,485,035.5	2,033,041	283,668,664.3	9,852
	計	3,588,092	496,371,869.3	4,265,363	603,170,437.9	19,398
昭和十一年度	男	1,557,406	213,626,765.2	1,881,419	262,886,833.8	8,029
	女	1,408,002	189,717,445.2	1,706,673	233,485,035.5	8,123
	計	2,965,408	403,344,210.4	3,588,092	496,371,869.3	16,152

註　備考ニ就キテハ男子表ニ同シ。

男女別死亡率比較

子　昭和十三年度

死亡數 保險金額	經過契約 件數	經過契約 保險金額	實際死亡率 件數	實際死亡率 保險金額	豫定死亡率	精確年齡
円		円				歳
1,586.0	876.3	181,727.75	.00799	.00873	.082901	0.625
73,233.0	23,007.0	4,572,138.01	.01565	.01602	.042290	1.137
47,903.0	24,853.5	4,654,325.50	.01002	.01029	.030060	2.083
159,454.0	65,232.4	11,209,637.97	.01423	.01422	.019468	3.113
254,879.0	150,647.5	24,569,926.60	.01047	.01037	.014092	3.883
227,399.0	198,590.5	30,884,288.00	.00735	.00736	.010031	4.824
178,964.7	228,419.0	33,983,599.90	.00525	.00527	.007412	5.801
138,313.3	236,621.0	33,861,318.50	.00407	.00408	.005927	6.789
104,258.2	234,982.0	32,488,055.20	.00328	.00321	.005089	7.782
90,275.3	229,072.0	30,916,385.80	.00299	.00292	.004482	8.777
82,862.4	218,847.5	29,329,751.70	.00285	.00283	.004052	9.764
81,067.0	186,463.4	24,823,568.10	.00321	.00327	.003820	10.762
73,064.0	154,239.7	20,322,875.05	.00357	.00360	.003763	11.744
72,757.3	114,713.0	15,048,473.15	.00465	.00483	.004110	12.736
60,946.7	81,937.5	10,646,857.25	.00580	.00572	.004772	13.732
63,821.3	58,954.5	7,606,380.75	.00838	.00839	.005483	14.728
46,744.0	37,430.5	4,852,137.95	.00975	.00963	.006347	15.720
27,064.0	20,616.5	2,703,836.75	.00989	.01001	.007301	16.702
10,125.0	7,742.5	1,036,534.05	.01007	.00977	.008222	17.639
614.0	418.5	57,040.10	.00956	.01076	.008869	18.333
1,795,331.2	2,273,664.8	323,748,858.08	.00533	.00555	—	—
1,884,391.7	2,493,220.8	365,128,118.53	.00491	.00516	—	—
1,795,331.2	2,273,664.8	323,748,858.08	.00533	.00555	—	—
3,679,722.9	4,766,885.6	688,876,976.61	.00511	.00534	—	—
1,394,833.9	2,048,396.5	289,470,785.59	.00466	.00482	—	—
1,399,811.5	1,860,897.7	256,900,215.26	.00529	.00545	—	—
2,794,645.4	3,909,294.2	546,371,000.85	.00496	.00511	—	—
1,137,990.7	1,712,362.0	236,910,667.55	.00469	.00480	—	—
1,128,919.7	1,549,776.2	210,260,801.49	.00524	.00537	—	—
2,266,910.4	3,262,138.2	447,171,469.04	.00495	.00507	—	—

成人保険死亡原因別（中分類）死亡率（保険金額率）

第十九表（一）　　昭和十二年度

死因番號	死因番號及死亡原因	十五歳以下	二十歳以下	二十五歳以下	三十歳以下	三十五歳以下	四十歳以下	四十五歳以下	五十歳以下	五十五歳以下	六十歳以下	六十五歳以下	七十歳以下	八十歳以下	九十歳以下	合計	全死亡率ニ對スル百分率
1	腸チフス及パラチフス	.00009	.00021	.00021	.00018	.00018	.00014	.00017	.00013	.00014	.00011	.00011	.00015	.00014	—	.00017	1.16
	（再掲）腸チフス	.00009	.00020	.00020	.00018	.00018	.00014	.00016	.00012	.00013	.00011	.00010	.00014	.00013	—	.00016	1.10
2	發疹チフス	—	—	0	0	0	0	—	—	—	—	—	—	—	—	0	0
3	痘瘡	—	—	—	0	0	0	0	0	0	0	—	—	—	—	0	0
4	麻疹	0	0	—	0	—	0	0	—	—	—	0	—	—	—	0	0
5	猩紅熱	.00002	.00001	.00001	.00001	.00001	0	0	0	0	0	—	0	—	—	0	0
6	百日咳	—	0	0	0	0	0	0	0	0	0	0	—	—	—	0	0
7	ヂフテリア	.00001	.00001	0	0	0	0	0	.00001	—	0	0	—	.00002	—	0	0
8	流行性感冒	.00003	.00003	.00002	.00002	.00003	.00003	.00004	.00005	.00009	.00012	.00022	.00036	.00065	—	.00005	.34
9	赤痢及疫痢	.00004	.00004	.00006	.00004	.00004	.00004	.00003	.00003	.00006	.00010	.00013	.00023	.00040	—	.00005	.34
	（再掲）赤痢	.00004	.00004	.00006	.00004	.00004	.00004	.00003	.00003	.00006	.00010	.00013	.00023	.00040	—	.00005	.34
10	ペスト	—	—	0	—	0	—	0	0	.00001	0	0	0	.00001	—	0	0
11	呼吸器ノ結核（氣管及氣管支ノ淋巴腺ヲ含ム）	.00221	.00480	.00412	.00331	.00232	.00199	.00168	.00171	.00187	.00161	.00148	.00115	.00062	—	.00269	18.42
12	其ノ他ノ結核	.00119	.00170	.00125	.00082	.00058	.00045	.00036	.00031	.00034	.00033	.00027	.00031	.00031	—	.00073	5.00
13	黴毒	0	.00001	.00001	.00002	.00004	.00008	.00009	.00010	.00010	.00008	.00009	.00005	0	—	.00005	.34
14	膿毒症及敗血症（產ニヨルモノヲ除ク）	.00006	.00006	.00007	.00007	.00008	.00009	.00009	.00011	.00011	.00012	.00011	.00014	.00022	—	.00009	.62
15	マラリア	—	0	.00001	0	0	.00001	.00002	.00003	.00003	.00004	.00003	—	—	—	.00001	.07
16	寄生原蟲及寄生蠕蟲（ヘルミンテス）ニヨル疾患	.00001	.00002	.00001	.00001	.00001	.00002	.00003	.00003	.00004	.00006	.00006	.00006	.00004	—	.00002	.14
17	其ノ他ノ傳染病及寄生蟲病	.00005	.00004	.00009	.00006	.00007	.00007	.00007	.00012	.00013	.00019	.00022	.00033	.00036	—	.00009	.62
18	癌、其ノ他ノ惡性腫瘍	.00002	.00003	.00005	.00010	.00024	.00048	.00093	.00157	.00256	.00375	.00469	.00548	.00694	.01518	.00091	6.23
19	良性腫瘍及惡性良性ノ別不明ノ腫瘍	.00001	.00002	.00001	.00002	.00002	.00004	.00005	.00005	.00009	.00011	.00014	.00011	.00009	—	.00004	.27
20	急性關節レウマチス	.00001	.00001	.00001	.00001	.00001	.00001	.00001	.00001	.00002	.00003	.00005	.00008	.00011	—	.00001	.07
21	慢性レウマチス及痛風	.00001	0	0	0	0	.00001	.00001	.00001	.00001	.00003	.00003	.00005	.00008	—	.00001	.07
22	糖尿病	.00001	.00001	.00001	.00001	.00002	.00004	.00008	.00011	.00017	.00024	.00026	.00028	.00032	—	.00006	.41
23	ビタミン缺乏症	.00012	.00016	.00013	.00009	.00007	.00006	.00006	.00005	.00005	.00007	.00012	.00015	.00012	—	.00009	.62
	（再掲）脚氣	.00012	.00015	.00013	.00009	.00007	.00006	.00006	.00005	.00005	.00007	.00012	.00014	.00012	—	.00008	.62
24	甲狀腺及副甲狀腺ノ疾患	0	.00001	.00001	.00001	.00001	.00002	.00002	.00002	.00003	.00002	.00003	.00001	.00003	—	.00001	.07
25	其ノ他ノ全身病	.00001	0	0	0	0	0	0	0	0	.00001	0	—	—	—	0	0
26	貧血	.00001	.00001	.00001	.00001	.00001	.00001	.00002	.00002	.00002	.00002	.00001	.00002	.00002	—	.00001	.07
27	白血病、其ノ他ノ血液及造血臟器ノ疾患	.00002	.00002	.00002	.00002	.00002	.00003	.00002	.00004	.00003	.00003	.00004	.00004	.00003	—	.00003	.21
28	アルコール中毒	—	0	0	0	0	0	.00001	.00001	.00002	.00002	.00002	.00001	—	—	.00001	.07
29	其ノ他ノ慢性中毒	—	0	0	0	0	—	0	0	0	0	—	.00001	—	—	0	0
30	腦膜炎（結核性ヲ除ク）	.00038	.00036	.00024	.00016	.00012	.00013	.00015	.00014	.00018	.00019	.00015	.00027	.00015	—	.00019	1.30
31	脊髓痨（進行性運動失調）	0	0	0	0	0	.00001	.00003	.00004	.00004	.00004	.00009	.00010	.00006	—	.00002	.14
32	腦出血、腦栓塞及腦血栓	.00002	.00004	.00006	.00008	.00019	.00045	.00108	.00232	.00449	.00714	.01065	.01586	.02234	.03253	.00161	11.02
33	麻痺性癡呆	.00002	.00002	.00002	.00003	.00008	.00011	.00014	.00018	.00017	.00016	.00012	.00007	.00005	—	.00008	.55
34	早發性癡呆、其ノ他ノ精神病	.00003	.00017	.00018	.00014	.00011	.00012	.00013	.00013	.00014	.00016	.00009	.00010	.00008	—	.00014	.96
35	癲癇	.00004	.00004	.00003	.00003	.00002	.00002	.00001	.00002	.00002	.00002	.00001	—	.00002	—	.00002	.14
36	其ノ他ノ神經系ノ疾患	.00005	.00006	.00006	.00007	.00008	.00009	.00013	.00017	.00020	.00027	.00033	.00033	.00027	—	.00011	.75
37	眼、耳及其ノ附屬器ノ疾患	0	.00001	.00001	.00001	.00001	0	.00001	.00001	.00002	.00001	.00002	.00004	.00002	—	.00001	.07
38	心囊炎	.00001	.00001	.00001	.00001	.00001	.00001	.00001	.00001	.00002	.00001	.00002	0	.00001	—	.00001	.07
39	急性心臟內膜炎	.00003	.00002	.00002	.00002	.00002	.00001	.00002	.00004	.00005	.00007	.00006	.00004	.00017	—	.00003	.21
40	慢性心臟內膜炎及心臟瓣膜ノ障碍	.00022	.00019	.00015	.00018	.00021	.00027	.00035	.00053	.00070	.00099	.00128	.00159	.00183	—	.00037	2.53
41	心筋ノ疾患（心臟ノ動脈瘤ヲ含ム）	.00003	.00001	.00001	.00001	.00002	.00002	.00003	.00006	.00008	.00012	.00024	.00027	.00043	—	.00004	.27

成人保險死亡原因別（中分類）死亡率（保險金額率）

第十九表（二）　　昭和十二年度

死因番號	死因及死亡原因	十五歳以下	二十歳以下	二十五歳以下	三十歳以下	三十五歳以下	四十歳以下	四十五歳以下	五十歳以下	五十五歳以下	六十歳以下	六十五歳以下	七十歳以下	八十歳以下	九十歳以下	合計	全死亡率ニ對スル百分率
42	冠狀動脈ノ疾患及狹心症	0	.00001	.00002	.00002	.00003	.00006	.00011	.00018	.00028	.00037	.00045	.00051	.00072	—	.00010	.68
43	其ノ他ノ心臟ノ疾患	.00005	.00006	.00008	.00009	.00009	.00015	.00019	.00027	.00052	.00076	.00115	.00161	.00243	—	.00023	1.57
44	動脈瘤（心臟ノ動脈瘤ヲ除ク）	—	0	—	0	0	0	0	0	.00001	.00002	.00003	.00003	.00003	—	0	0
45	動脈硬化（冠狀動脈ヲ除ク）及壞疽	.00001	0	0	0	.00001	.00001	.00003	.00005	.00013	.00021	.00044	.00057	.00137	.02319	.00005	.41
46	其ノ他ノ血行器ノ疾患	0	.00001	.00001	.00001	.00001	.00001	.00002	.00002	.00003	.00003	.00003	.00005	.00004	—	.00001	.07
47	氣管支炎	.00010	.00018	.00015	.00011	.00010	.00008	.00014	.00022	.00033	.00057	.00095	.00122	.00190	—	.00021	1.44
	（再揭）急性氣管支炎	.00001	.00001	.00001	.00001	.00001	.00001	.00001	.00001	.00002	.00003	.00004	.00005	.00004	—	.00001	.07
48	肺炎	.00040	.00059	.00053	.00053	.00053	.00063	.00073	.00093	.00133	.00181	.00239	.00318	.00498	—	.00031	5.55
49	肋膜炎	.00036	.00077	.00051	.00040	.00031	.00025	.00026	.00030	.00033	.00040	.00047	.00053	.00045	—	.00041	2.81
50	其ノ他ノ呼吸器ノ疾患（結核性ヲ除ク）	.00004	.00006	.00007	.00008	.00009	.00013	.00022	.00039	.00057	.00095	.00123	.00159	.00205	.01768	.00026	1.78
51	胃及十二指腸ノ潰瘍	.00002	.00005	.00006	.00008	.00011	.00016	.00023	.00040	.00052	.00080	.00095	.00110	.00115	—	.00024	1.64
52	下痢、腸炎及腸潰瘍	.00017	.00033	.00024	.00021	.00019	.00023	.00029	.00038	.00054	.00104	.00168	.00237	.00426	.00968	.00039	2.67
53	盲腸突起炎	.00008	.00009	.00006	.00006	.00005	.00004	.00004	.00005	.00005	.00007	.00005	.00005	.00014	—	.00006	.41
54	脫腸及腸管閉塞	.00003	.00003	.00003	.00004	.00003	.00005	.00005	.00008	.00011	.00014	.00014	.00015	.00047	—	.00006	.41
55	肝硬變	0	.00001	.00001	.00001	.00002	.00005	.00010	.00017	.00021	.00027	.00034	.00045	.00043	—	.00008	.55
56	其ノ他ノ肝臟及膽道ノ疾患（膽石ヲ含ム）	.00002	.00003	.00004	.00005	.00006	.00010	.00014	.00020	.00030	.00039	.00045	.00071	.00077	—	.00013	.89
57	其ノ他ノ消化器ノ疾患	.00048	.00061	.00044	.00035	.00032	.00030	.00035	.00042	.00049	.00065	.00031	.00105	.00142	—	.00044	3.01
58	腎臟炎	.00027	.00031	.00031	.00031	.00035	.00051	.00059	.00103	.00164	.00239	.00354	.00547	.00904	.05793	.00031	5.55
59	其ノ他ノ腎臟、腎盂及輸尿管ノ疾患（姙娠ニヨルモノヲ除ク）	.00001	.00003	.00003	.00004	.00003	.00004	.00004	.00005	.00007	.00003	.00015	.00017	.00031	—	.00005	.34
60	排尿道ノ結石	—	—	0	0	0	0	.00001	0	0	.00001	0	—	0	—	0	0
61	膀胱ノ疾患（腫瘍ヲ除ク）	0	.00001	.00001	.00001	.00001	.00002	.00001	.00001	.00004	.00005	.00007	.00013	.00016	—	.00002	.14
62	尿道ノ疾患	—	—	0	—	0	0	0	0	0	0	.00001	.00001	—	—	0	0
63	攝護腺ノ疾患	—	—	0	0	—	—	—	—	0	0	0	.00001	.00001	—	—	0
64	生殖器ノ疾患（花柳病性ヲ除ク）	0	0	.00001	.00001	.00001	.00002	.00002	.00002	.00002	.00002	.00002	.00004	—	—	.00002	.14
65	姙娠中ノ不慮ノ障碍	—	0	.00002	.00002	.00002	.00003	.00001	0	0	0	0	—	—	—	.00001	.07
66	產ニヨル出血	0	0	.00002	.00004	.00005	.00008	.00003	0	—	—	—	—	—	—	.00003	.21
67	產褥熱	—	.00001	.00003	.00003	.00004	.00003	.00002	0	—	—	—	—	—	—	.00002	.14
68	姙娠中毒（蛋白尿、子癇等）	0	.00001	.00005	.00006	.00005	.00005	.00003	0	0	—	—	—	—	—	.00003	.21
69	其ノ他ノ產ニヨル疾患	—	0	.00001	.00001	.00001	.00001	.00001	0	0	—	—	—	—	—	0	0
70	皮膚及皮下結締組織ノ疾患	.00001	.00002	.00002	.00003	.00002	.00004	.00004	.00006	.00008	.00009	.00012	.00015	.00035	—	.00004	.27
71	骨及運動器ノ疾患（結核性及レウマチス性ヲ除ク）	.00003	.00003	.00003	.00003	.00002	.00002	.00003	.00004	.00004	.00005	.00004	.00007	.00003	—	.00003	.21
72	先天性畸形	.00001	0	0	0	0	—	—	—	—	0	0	—	.00005	—	0	0
73	老衰	—	—	—	—	—	0	0	.00001	.00004	.00031	.00123	.00423	.01757	.11111	.00014	.96
74	自殺	.00001	.00013	.00020	.00016	.00013	.00015	.00018	.00019	.00025	.00026	.00037	.00047	.00094	.00551	.00018	1.23
75	他殺	.00001	.00001	.00001	.00001	.00001	.00001	.00001	0	.00001	.00001	.00001	0	.00001	—	.00001	.07
76	不慮ノ傷害	.00021	.00037	.00039	.00033	.00030	.00030	.00033	.00034	.00033	.00034	.00042	.00035	.00057	—	.00034	2.33
77	自殺、他殺、不慮ノ傷害ノ別不明ノ外因死	—	—	0	0	0	0	—	—	0	0	—	—	—	—	0	0
79	刑死	—	—	—	0	—	—	—	—	—	—	—	0	—	—	0	0
80	不明ノ診斷及不詳ノ原因	.00012	.00020	.00025	.00024	.00024	.00032	.00039	.00043	.00059	.00079	.00104	.00132	.00220	—	.00037	2.53
	全死亡率（合計）	.00718	.01231	.01518	.01119	.00906	.00918	.01072	.01460	.02114	.02920	.03994	.05544	.08988	.27784	.01460	100.00
	（再揭）十種傳染病	.00018	.00027	.00034	.00026	.00025	.00019	.00020	.00017	.00021	.00021	.00023	.00029	.00048	—	.00024	1.64
	（再揭）全結核	.00339	.00650	.00537	.00413	.00291	.00245	.00204	.00202	.00220	.00194	.00174	.00146	.00093	—	.00341	23.36

備考　1. 本表ノ死因分類ハ昭和七年内閣調合第二號ノ中分類ニ準據セリ。

2. 本表ノ死亡率ハ年度始及年度末ニ於ケル現在契約高ノ和ノ二分ノ一ヲ以テ死亡數ヲ除シタルモノナリ。

3. 戰傷死（死因番號 78）ノ計數ハ之ヲ揭記セス。

小兒保險死亡原因別（中分類）死亡率（件數率）

昭和十二年度

第二十表

死因番號及死亡原因	五歲以下	再揭 三歲	再揭 四歲	再揭 五歲	十歲以下	十五歲以下	二十歲以下	合計	全死亡率ニ對スル百分率
1 腸チフス及パラチフス	.00003	.00002	.00004	.00004	.00004	.00009	.00012	.00005	1.01
(再揭) 腸チフス	.00003	.00002	.00003	.00003	.00004	.00008	.00012	.00005	1.01
2 發疹チフス	.00001	.00001	.00001	.00001	0	—	.00002	0	0
3 痘瘡	0	—	0	0	—	—	—	0	0
4 麻疹	.00017	.00029	.00017	.00011	.00003	0	—	.00006	1.21
5 猩紅熱	.00004	.00003	.00005	.00004	.00002	0	—	.00002	.40
6 百日咳	.00011	.00023	.00010	.00007	.00001	.00001	—	.00003	.61
7 チフテリア	.00025	.00031	.00028	.00019	.00008	.00002	—	.00010	2.02
8 流行性感冒	.00005	.00008	.00005	.00003	.00002	.00003	.00004	.00003	.61
9 赤痢及疫痢	.00207	.00375	.00228	.00120	.00032	.00003	.00005	.00063	12.70
(再揭) 疫痢	.00170	.00306	.00194	.00094	.00025	.00002	0	.00051	10.28
10 ペスト	0	—	0	0	0	—	—	0	0
11 呼吸器ノ結核 (氣管及氣管支ノ淋巴腺ヲ含ム)	.00015	.00014	.00018	.00013	.00018	.00081	.00355	.00037	7.46
12 其ノ他ノ結核	.00050	.00081	.00046	.00049	.00040	.00074	.00135	.00052	10.48
13 黴毒	0	—	0	.00001	0	0	—	0	0
14 膿毒症及敗血症 (淀ニヨルモノヲ除ク)	.00006	.00009	.00005	.00006	.00008	.00007	.00007	.00007	1.41
15 マラリア	—	—	—	—	0	—	—	0	0
16 寄生原蟲及寄生蠕蟲 (ヘルミンテス) ニヨル疾患	.00002	.00002	.00001	.00002	.00001	0	.00002	.00001	.20
17 其ノ他ノ傳染病及寄生蟲病	.00009	.00009	.00011	.00007	.00005	.00004	.00004	.00006	1.21
18 癌、其ノ他ノ悪性腫瘍	.00003	.00001	.00003	.00003	.00002	.00002	.00004	.00002	.40
19 良性腫瘍及悪性、良性ノ別不明ノ腫瘍	.00002	.00002	.00001	.00002	.00001	.00001	.00002	.00001	.20
20 急性關節レウマチス	0	—	.00001	.00001	.00001	.00001	—	.00001	.20
21 慢性レウマチス及痛風	0	—	—	0	0	.00001	.00002	0	0
22 糖尿病	—	—	—	—	0	0	.00004	0	0
23 ビタミン缺乏症	0	.00001	0	.00001	0	.00004	.00004	.00001	.20
(再揭) 脚氣	0	—	—	0	0	.00003	.00004	.00001	.20
24 甲狀腺及副甲狀腺ノ疾患	0	.00001	0	0	—	0	.00002	0	0
25 其ノ他ノ全身病	.00012	.00020	.00011	.00009	.00002	0	.00002	.00004	.81
26 貧血	0	—	.00001	.00001	0	.00001	.00002	0	0
27 白血病、其ノ他ノ血液及造血臟器ノ疾患	.00003	.00004	.00003	.00002	.00002	.00002	.00007	.00002	.40
28 アルコール中毒	—	—	—	—	—	0	—	0	0
29 其ノ他ノ慢性中毒	—	—	—	—	—	0	—	0	0
30 腦膜炎 (結核性ヲ除ク)	.00092	.00138	.00089	.00067	.00039	.00029	.00025	.00048	9.68
31 脊髓痨 (進行性運動失調)	0	—	0	0	0	0	—	0	0
32 腦出血、腦栓塞及腦血栓	.00001	.00003	.00001	.00001	.00001	.00002	.00005	.00002	.40
33 癲癇性癡呆	0	.00001	—	—	0	0	—	0	0
34 早發性癡呆、其ノ他ノ精神病	0	.00001	.00001	—	0	.00001	.00002	0	0
35 癲癇	.00001	—	—	.00001	.00001	.00003	.00002	.00001	.20
36 其ノ他ノ神經系ノ疾患	.00013	.00021	.00015	.00008	.00004	.00005	.00007	.00006	1.21
37 眼、耳及其ノ附屬器ノ疾患	.00001	.00002	.00001	.00001	.00001	.00001	.00002	.00001	.20
38 心囊炎	0	—	—	.00001	.00001	0	—	.00001	.20
39 急性心臟內膜炎	.00001	.00001	.00001	.00001	.00001	.00002	.00002	.00001	.20
40 慢性心臟內膜炎及心臟瓣膜ノ障碍	.00006	.00008	.00004	.00006	.00008	.00014	.00025	.00009	1.82
41 心筋ノ疾患 (心臟ノ動脈瘤ヲ含ム)	.00001	—	.00001	.00001	.00001	.00001	—	.00001	.20

死因番號及死亡原因	五歲以下	再揭 三歲	再揭 四歲	再揭 五歲	十歲以下	十五歲以下	二十歲以下	合計	全死亡率ニ對スル百分率
42 冠狀動脈ノ疾患及狹心症	0	—	0	—	.00001	0	.00002	0	0
43 其ノ他ノ心臟ノ疾患	.00004	.00002	.00005	.00003	.00003	.00003	.00002	.00003	.61
44 動脈瘤 (心臟ノ動脈瘤ヲ除ク)	0	.00001	—	—	—	—	—	0	0
45 動脈硬化 (冠狀動脈ヲ除ク) 及壞疽	.00001	.00001	.00002	.00001	0	0	.00002	.00001	.20
46 其ノ他ノ血行器ノ疾患	.00001	.00002	.00001	.00001	0	.00001	.00002	.00001	.20
47 氣管支炎	.00008	.00014	.00007	.00007	.00003	.00007	.00014	.00005	1.01
(再揭) 急性氣管支炎	.00001	.00003	.00001	.00001	0	0	.00002	0	0
48 肺炎	.00086	.00141	.00086	.00063	.00032	.00024	.00053	.00042	8.47
49 肋膜炎	.00007	.00008	.00008	.00007	.00008	.00023	.00057	.00012	2.42
50 其ノ他ノ呼吸器ノ疾患 (結核性ヲ除ク)	.00004	.00004	.00004	.00004	.00003	.00002	.00004	.00003	.61
51 胃及十二指腸ノ潰瘍	.00001	.00001	.00002	.00001	.00001	.00002	.00002	.00001	.20
52 下痢、腸炎及腸潰瘍	.00151	.00287	.00170	.00087	.00026	.00012	.00032	.00051	10.28
53 齒槽突起炎	.00002	.00002	.00003	.00001	.00003	.00005	—	.00003	.61
54 脫腸及腸管閉塞	.00003	.00002	.00004	.00003	.00002	.00002	—	.00002	.40
55 肝硬變	—	—	—	—	0	0	.00002	0	0
56 其ノ他ノ肝臟及膽道ノ疾患 (膽石ヲ含ム)	.00002	.00003	.00003	.00001	.00002	.00002	.00005	.00002	.40
57 其ノ他ノ消化器ノ疾患	.00039	.00055	.00042	.00030	.00020	.00029	.00075	.00027	5.44
58 腎臟炎	.00033	.00039	.00035	.00028	.00020	.00019	.00025	.00022	4.44
59 其ノ他ノ腎臟、腎盂及輸尿管ノ疾患 (結石ニヨルモノヲ除ク)	.00002	.00001	.00002	.00002	0	.00001	.00002	.00001	.20
60 排尿道ノ結石	—	—	—	—	—	0	—	0	0
61 膀胱ノ疾患 (腫瘍ヲ除ク)	0	—	—	0	0	.00001	—	0	0
62 尿道ノ疾患	—	—	—	—	—	—	—	—	—
63 攝護腺ノ疾患	—	—	—	—	—	—	—	—	—
64 生殖器ノ疾患 (花柳病性ヲ除ク)	—	—	—	—	—	—	—	—	—
65 姙娠中ノ不慮ノ障碍	—	—	—	—	—	—	—	—	—
66 產ニヨル出血	—	—	—	—	—	—	—	—	—
67 產褥熱	—	—	—	—	—	—	—	—	—
68 姙娠中毒 (蛋白尿、子癇等)	—	—	—	—	—	—	—	—	—
69 其ノ他ノ產ニヨル疾患	—	—	—	—	—	—	—	—	—
70 皮膚及皮下結締組織ノ疾患	.00002	.00002	.00001	.00002	.00001	.00001	—	.00001	.20
71 骨及運動器ノ疾患 (結核性及レウマチス性ヲ除ク)	.00002	.00003	.00001	.00001	.00002	.00003	.00004	.00002	.40
72 先天性畸形	0	—	0	.00001	0	0	—	0	0
73 老衰	—	—	—	—	—	—	—	—	—
74 自殺	0	—	—	.00001	0	.00001	.00011	.00001	.20
75 他殺	.00001	.00001	.00001	.00001	0	0	—	.00001	.20
76 不慮ノ傷害	.00054	.00096	.00048	.00040	.00026	.00013	.00009	.00029	5.85
77 自殺、他殺、不慮ノ傷害ノ別不明ノ外因死	0	—	0	—	0	—	—	0	0
79 刑死	—	—	—	—	—	—	—	—	—
80 不明ノ診斷及不詳ノ原因	.00014	.00022	.00011	.00012	.00008	.00011	.00009	.00010	2.02
全死亡率 (合計)	.00908	.01438	.00958	.00680	.00350	.00416	.00937	.00496	100.00
(再揭) 十種傳染病	*.00241*	.00413	.00288	.00147	*.00046*	*.00015*	*.00020*	*.00082*	*16.53*
(再揭) 全結核	*.00065*	.00076	.00064	.00082	*.00058*	*.00155*	*.00490*	*.00088*	*17.74*

備考 1. 本表ノ死因分類ハ昭和七年內閣訓令第二號ノ中分類ニ準據セリ。

2. 本表ノ死亡率ハ年度始及年度末ニ於ケル現在契約高ノ和ノ二分ノ一ヲ以テ死亡數ヲ除シタルモノナリ。

年齢別人口千人當現在契約

第二十一表（一）

昭和十三年度

現在年齢	昭和十四年三月末現在推計人口	年度末現在契約 終身保險 件數	保險金額	養老保險 件數	保險金額	小兒保險 件數	保險金額	合計 件數	保險金額	人口千人當 終身保險 件數	保險金額	養老保險 件數	保險金額	小兒保險 件數	保險金額	合計 件數	保險金額	現在年齢
			円		円		円		円		円		円		円		円	
一歳	2,082,400	—	—	—	—	213,065	42,924,902.0	213,065	42,924,902.0	—	—	—	—	102.32	20,613.19	102.32	20,613.19	一歳
二歳	1,924,400	—	—	—	—	197,227	37,810,689.0	197,227	37,810,689.0	—	—	—	—	102.49	19,648.04	102.49	19,648.04	二歳
三歳	1,979,700	—	—	—	—	293,577	51,991,512.0	293,577	51,991,512.0	—	—	—	—	148.29	26,262.32	148.29	26,262.32	三歳
四歳	1,955,900	—	—	—	—	381,282	63,861,628.9	381,282	63,861,628.9	—	—	—	—	194.94	32,650.76	194.94	32,650.76	四歳
五歳	1,934,500	—	—	—	—	456,441	72,838,188.1	456,441	72,838,188.1	—	—	—	—	235.95	37,652.20	235.95	37,652.20	五歳
六歳	1,962,000	—	—	—	—	508,356	77,609,099.1	508,356	77,609,099.1	—	—	—	—	259.10	39,556.12	259.10	39,556.12	六歳
七歳	1,956,200	—	—	—	—	516,392	75,605,859.7	516,392	75,605,859.7	—	—	—	—	263.98	38,649.35	263.98	38,649.35	七歳
八歳	1,918,300	—	—	—	—	512,824	72,439,917.1	512,824	72,439,917.1	—	—	—	—	267.33	37,762.56	267.33	37,762.56	八歳
九歳	1,861,600	—	—	—	—	495,981	68,278,427.4	495,981	68,278,427.4	—	—	—	—	266.43	36,677.28	266.43	36,677.28	九歳
十歳	1,829,900	—	—	—	—	475,309	64,968,446.5	475,309	64,968,446.5	—	—	—	—	259.75	35,503.82	259.75	35,503.82	十歳
十一歳	1,831,400	—	—	—	—	407,169	55,313,051.2	407,169	55,313,051.2	—	—	—	—	222.33	30,202.61	222.33	30,202.61	十一歳
十二歳	1,844,200	4,109	1,597,983.5	104,207	28,150,480.3	333,599	44,595,473.2	441,915	74,343,937.0	2.23	866.49	56.51	15,264.33	180.89	24,181.47	239.62	40,312.30	十二歳
十三歳	1,822,800	6,718	2,271,176.2	177,160	41,824,464.1	249,751	33,066,765.8	433,629	77,162,406.1	3.69	1,245.98	97.19	22,945.17	137.02	18,140.64	237.89	42,331.80	十三歳
十四歳	1,748,600	9,449	2,982,384.2	238,887	52,789,685.2	181,880	23,829,105.9	430,216	79.601,175.3	5.40	1,705.58	136.62	30,189.69	104.01	13,627.53	246.03	45,522.80	十四歳
十五歳	1,657,800	12,133	3,654,903.7	327,767	68,269,188.8	133,511	17,347,281.5	473,411	89,271,374.0	7.32	2,204.67	197.71	41,180.59	80.54	10,464.04	285.57	53,849.30	十五歳
十六歳	1,634,300	13,821	4,035,243.7	392,364	76,595,571.3	85,804	11,185,326.2	491,989	91,816,141.2	8.46	2,469.10	240.08	46,867.51	52.50	6,844.11	301.04	56,180.71	十六歳
十七歳	1,602,900	15,660	4,432,550.3	461,364	86,341,952.7	47,500	6,265,289.3	524,524	97,039,792.3	9.77	2,765.33	287.83	53,866.09	29.63	3,908.72	327.23	60,540.14	十七歳
十八歳	1,555,600	18,598	5,114,170.8	533,434	96,728,210.6	18,122	2,449,655.1	570,154	104,292,036.5	11.96	3,287.59	342.91	62,180.64	11.65	1,574.73	366.52	67,042.96	十八歳
十九歳	1,596,900	18,559	5,088,759.6	513,294	92,983,245.5	1,028	140,547.1	532,881	98,212,552.2	11.62	3,186.65	321.43	58,227.34	.64	88.01	333.70	61,502.01	十九歳
二十歳	1,347,800	22,964	6,862,610.9	550,125	105,328,415.2	—	—	573,089	112,191,026.1	17.04	5,091.71	408.17	78,148.40	—	—	425.20	83,240.11	二十歳
二十一歳	1,371,300	31,444	9,516,169.3	623,970	122,610,442.8	—	—	655,414	132,126,612.1	22.93	6,939.52	455.02	89,411.83	—	—	477.95	96,351.35	二十一歳
二十二歳	1,378,200	33,254	9,382,377.8	653,542	125,029,518.5	—	—	686,306	134,411,896.3	24.14	6,807.70	474.20	90,719.43	—	—	498.34	97,527.13	二十二歳
二十三歳	1,392,200	35,675	9,477,621.2	700,011	131,478,695.5	—	—	735,586	140,956,316.7	25.62	6,807.66	502.81	94,439.52	—	—	528.43	101,247.17	二十三歳
二十四歳	1,357,000	39,580	9,978,042.6	752,282	138,852,742.1	—	—	791,862	148,830,784.7	29.17	7,353.02	554.37	102,323.32	—	—	583.54	109,676.33	二十四歳
二十五歳	1,321,600	43,901	10,429,675.7	772,147	139,054,137.2	—	—	816,048	149,483,812.9	33.22	7,891.70	584.25	105,216.51	—	—	617.47	113,108.21	二十五歳
二十六歳	1,299,900	47,103	10,629,215.4	785,512	137,861,901.2	—	—	832,615	148,491,116.6	36.24	8,176.95	604.29	106,055.77	—	—	640.52	114,232.72	二十六歳
二十七歳	1,295,500	49,139	10,860,216.5	779,767	134,578,214.5	—	—	828,906	145,438,431.0	37.93	8,383.03	601.90	103,881.29	—	—	639.83	112,264.32	二十七歳
二十八歳	1,248,600	51,855	11,152,349.9	759,798	129,785,211.9	—	—	811,653	140,937,561.8	41.53	8,931.88	608.52	103,944.59	—	—	650.05	112,876.47	二十八歳
二十九歳	1,196,200	57,540	12,109,037.8	758,957	128,043,695.7	—	—	816,497	140,152,783.5	48.10	10,122.96	634.47	107,042.05	—	—	682.58	117,165.01	二十九歳
三十歳	1,200,500	60,420	12,617,250.8	730,124	122,276,601.1	—	—	790,544	134,893,851.9	50.32	10,509.12	608.13	101,846.24	—	—	658.46	112,355.36	三十歳
三十一歳	1,130,000	63,090	12,941,306.0	705,004	118,134,932.3	—	—	768,094	131,076,238.3	55.83	11,452.48	623.90	104,544.19	—	—	679.73	115,996.67	三十一歳
三十二歳	1,093,300	58,643	11,903,385.2	586,997	97,363,398.0	—	—	645,640	109,266,783.2	53.64	10,887.57	536.90	89,054.60	—	—	590.54	99,942.18	三十二歳
三十三歳	976,100	65,502	13,211,141.5	619,023	102,533,807.9	—	—	684,530	115,744,949.4	67.11	13,534.62	634.19	105,044.36	—	—	701.29	118,578.98	三十三歳
三十四歳	996,700	67,236	13,424,282.0	585,451	96,970,912.3	—	—	652,687	110,395,194.3	67.46	13,468.73	587.39	97,291.98	—	—	654.85	110,760.70	三十四歳
三十五歳	967,800	76,122	14,471,656.9	598,512	97,766,202.2	—	—	674,634	112,237,859.1	78.65	14,953.15	618.43	101,019.01	—	—	697.08	115,972.16	三十五歳
三十六歳	996,100	77,856	15,484,278.5	587,770	94,935,453.2	—	—	665,626	110.419,731.7	78.16	15,544.90	590.07	95,307.15	—	—	668.23	110,852.05	三十六歳
三十七歳	1,002,700	81,320	16,097,036.8	569,073	90,821,554.3	—	—	650,393	106,918,591.1	81.10	16,053.69	567.54	90,577.00	—	—	648.64	106,630.69	三十七歳
三十八歳	960,600	82,919	16,358,171.1	532,334	83,224,826.5	—	—	615,253	99,582,997.6	86.32	17,029.12	554.17	86,638.38	—	—	640.49	103,667.50	三十八歳
三十九歳	909,100	83,619	16,251,791.7	491,496	76,090,630.3	—	—	575,115	92,342,422.0	91.98	17,876.79	540.64	83,698.86	—	—	632.62	101,575.65	三十九歳
四十歳	852,000	94,077	18,295,707.2	476,192	72,705,312.5	—	—	570,26[illegible]	91,001,019.7	110.42	21,473.83	558.91	85,334.87	—	—	669.33	106,808.71	四十歳

年齢別人口千人當現在契約（續）

第二十一表（二）　　昭和十三年度

現在年齢	昭和十四年三月末現在推計人口	年度末現在契約 終身保險 件數	終身保險 保險金額	養老保險 件數	養老保險 保險金額	小兒保險 件數	小兒保險 保險金額	合計 件數	合計 保險金額	人口千人當 終身保險 件數	終身保險 保險金額	養老保險 件數	養老保險 保險金額	小兒保險 件數	小兒保險 保險金額	合計 件數	合計 保險金額	現在年齢
			円		円		円		円		円		円		円		円	
四十一歳	863,800	96,598	18,579,306.9	425,074	64,292,731.7	—	—	521,672	82,872,038.6	111.83	21,508.81	492.10	74,430.11	—	—	603.93	95,938.92	四十一歳
四十二歳	809,000	101,357	19,134,567.0	389,279	58,392,043.3	—	—	490,636	77,526,610.3	125.29	23,652.12	481.19	72,178.05	—	—	606.47	95,830.17	四十二歳
四十三歳	792,700	108,207	20,256,399.7	365,919	54,386,767.8	—	—	474,126	74,643,167.5	136.50	25,553.68	461.61	68,609.52	—	—	598.12	94,163.20	四十三歳
四十四歳	764,300	114,828	21,076,216.1	337,886	49,886,343.9	—	—	452,714	70,962,560.0	150.24	27,575.84	442.09	65,270.63	—	—	592.32	92,846.47	四十四歳
四十五歳	729,800	117,426	21,326,783.6	306,199	44,812,667.7	—	—	423,625	66,139,451.3	160.90	29,222.78	419.57	61,404.04	—	—	580.47	90,626.82	四十五歳
四十六歳	693,300	127,670	23,346,878.9	293,868	42,251,987.4	—	—	421,538	65,598,866.3	184.15	33,675.00	423.87	60,943.30	—	—	608.02	94,618.30	四十六歳
四十七歳	700,500	126,074	22,591,377.8	245,217	34,840,774.3	—	—	371,291	57,432,152.1	179.98	32,250.36	350.06	49,737.01	—	—	530.04	81,987.37	四十七歳
四十八歳	640,000	146,966	25,580,678.7	244,338	34,393,030.1	—	—	391,304	59,973,708.8	229.63	39,969.81	381.78	53,739.11	—	—	611.41	93,708.92	四十八歳
四十九歳	662,800	167,450	28,634,057.2	243,210	33,317,755.7	—	—	410,660	61,951,812.9	252.64	43,201.66	366.94	50,268.19	—	—	619.58	93,469.84	四十九歳
五十歳	684,700	177,300	29,809,508.5	216,917	29,431,333.2	—	—	394,217	59,240,841.7	258.95	43,536.60	316.81	42,984.27	—	—	575.75	86,520.87	五十歳
五十一歳	657,700	173,225	28,719,750.6	180,684	24,054,204.0	—	—	353,909	52,773,954.6	263.38	43,666.95	274.72	36,573.22	—	—	538.10	80,240.16	五十一歳
五十二歳	628,000	191,026	30,948,289.4	167,979	22,053,860.1	—	—	359,005	53,002,149.5	304.18	49,280.72	267.48	35,117.61	—	—	571.66	84,398.33	五十二歳
五十三歳	563,200	197,199	31,164,923.5	147,622	18,943,965.4	—	—	344,821	50,108,888.9	350.14	55,335.45	262.11	33,636.30	—	—	612.25	88,971.75	五十三歳
五十四歳	581,700	209,092	32,131,462.0	132,514	16,670,471.8	—	—	341,606	48,801,933.8	359.45	55,237.17	227.80	23,658.19	—	—	587.25	83,895.36	五十四歳
五十五歳	573,800	225,545	33,891,441.1	119,685	14,678,269.6	—	—	345,230	48,569,710.7	393.07	59,064.90	208.58	25,580.81	—	—	601.66	84,645.71	五十五歳
五十六歳	566,900	234,530	34,310,324.1	103,614	12,229,512.5	—	—	338,144	46,539,836.6	413.71	60,522.71	182.77	21,572.61	—	—	596.48	82,095.32	五十六歳
五十七歳	553,300	247,865	35,593,687.6	91,594	10,530,526.7	—	—	339,459	46,124,214.3	447.98	64,329.82	165.54	19,032.22	—	—	613.52	83,362.04	五十七歳
五十八歳	557,800	250,168	35,154,890.7	76,179	8,662,150.7	—	—	326,347	43,817,041.4	448.49	63,024.19	136.57	15,529.13	—	—	585.06	78,553.32	五十八歳
五十九歳	520,600	253,320	34,518,083.9	65,206	7,139,036.3	—	—	318,526	41,657,120.2	486.59	66,304.43	125.25	13,713.09	—	—	611.84	80,017.52	五十九歳
六十歳	520,200	237,838	30,424,458.2	54,846	5,966,395.5	—	—	292,684	36,390,853.7	457.20	58,486.08	105.43	11,469.43	—	—	562.64	69,955.50	六十歳
六十一歳	498,000	206,319	25,541,001.9	44,939	4,771,386.7	—	—	251,258	30,312,388.6	414.30	51,287.15	90.24	9,581.10	—	—	504.53	60,868.25	六十一歳
六十二歳	473,800	197,712	23,917,687.4	38,189	3,866,537.5	—	—	235,901	27,784,224.9	417.29	50,480.56	80.60	8,160.70	—	—	497.89	58,641.25	六十二歳
六十三歳	469,100	159,639	18,758,684.0	29,022	2,967,544.8	—	—	188,661	21,726,228.8	340.31	39,988.67	61.87	6,326.04	—	—	402.18	46,314.71	六十三歳
六十四歳	412,500	135,071	15,522,203.8	21,045	2,133,899.5	—	—	156,116	17,656,103.3	327.44	37,629.58	51.02	5,173.09	—	—	378.46	42,802.67	六十四歳
六十五歳	383,900	114,643	12,836,478.3	15,689	1,562,713.7	—	—	130,332	14,399,192.0	298.63	33,437.04	40.87	4,070.63	—	—	339.49	37,507.66	六十五歳
六十六歳	363,900	84,482	9,276,670.0	9,411	920,338.0	—	—	93,893	10,197,008.0	232.16	25,492.36	25.86	2,529.10	—	—	258.02	28,021.46	六十六歳
六十七歳	327,100	66,558	7,352,471.4	5,715	589,518.5	—	—	72,273	7,941,989.9	203.48	22,477.75	17.47	1,802.26	—	—	220.95	24,280.01	六十七歳
六十八歳	274,500	54,377	5,845,797.8	2,671	278,627.0	—	—	57,048	6,124,424.8	198.09	21,296.17	9.73	1,015.03	—	—	207.83	22,311.20	六十八歳
六十九歳	245,800	45,775	4,702,009.4	945	72,720.5	—	—	46,720	4,774,729.9	186.23	19,129.41	3.84	295.85	—	—	190.07	19,425.26	六十九歳
七十歳	248,700	44,182	4,439,556.8	1,556	247,623.1	—	—	45,738	4,687,179.9	177.65	17,851.05	6.26	995.67	—	—	183.91	18,846.72	七十歳
自七十一歳 至八十二歳	1,649,500	96,526	8,906,943.3	431	42,288.1	—	—	96,957	8,949,231.4	58.52	5,399.78	.26	25.64	—	—	58.78	5,425.42	自七十一歳 至八十二歳
合計	77,403,600	6,031,284	984,923,136.4	20,744,012	3,493,516,428.8	5,508,818	822,521,165.1	32,284,114	5,300,960,730.3	107.38	17,535.53	369.33	62,198.40	158.76	23,704.19	417.09	68,484.68	合計

備考 1. 本表ニ掲載セル年齢別推計人口ハ下記ノ方法ニ依リ算出セリ。

（イ）内地人口ニ就キテハ昭和十年十月一日國勢調査年齢別人口ニ、内閣統計局發表ニ係ル第五回生命表ノ年齢別生存率ヲ基礎トシテ生年別、生存率ヲ算出シ之ヲ乘シ計算セリ、但シ一歳乃至三歳ノモノハ昭和十二年四月ヨリ同十三年三月ニ至ル出生數、昭和十一年四月ヨリ同十二年三月ニ至ル出生數及昭和十年四月ヨリ同十一年三月ニ至ル出生數ニ夫々第五回生命表ノ生存率ヲ乘シ計算セルモノナリ。

（ロ）外地人口（臺灣、樺太、南洋、關東州及滿洲國）ニ就キテハ昭和五年十月一日及昭和十年十月一日ノ國勢調査ノ年齢別人口ヲ基礎トシテ推計セリ。

2. 本表ノ最下行即チ合計欄ノ千人當ハ終身保險及養老保險ニアリテハ十二歳以上八十三歳未滿、小兒保險ニアリテハ一歳以上二十歳未滿ノ人口ニ依リ計算セルモノナリ。

第二十二表　地方別人口千人當現在契約

昭和十三年度

地方別		人口	年度末現在契約 件數	年度末現在契約 保險料	年度末現在契約 保險金額	人口千人當 件數	人口千人當 保險料	人口千人當 保險金額
				円	円		円	円
東京都市遞信局	東京	7,029,250	3,485,740	3,923,437.5	722,511,488.0	495.89	558.16	102,786.43
	神奈川	1,991,200	833,690	893,025.4	166,654,576.9	418.69	448.49	83,695.55
	計	9,020,450	4,319,430	4,816,462.9	889,166,064.9	478.85	533.95	98,572.25
東京地方遞信局	新潟	2,038,650	953,609	703,217.1	136,836,212.1	467.76	344.94	67,120.99
	埼玉	1,576,650	586,256	538,368.0	97,979,193.4	371.84	341.46	62,143.91
	群馬	1,281,100	504,083	428,011.0	83,063,072.5	393.48	334.10	64,837.31
	千葉	1,598,700	494,969	458,530.4	79,491,375.4	309.61	286.81	49,722.51
	茨城	1,591,400	501,093	429,387.5	77,734,169.2	314.88	269.82	48,846.41
	栃木	1,231,650	461,004	412,562.0	75,291,642.6	374.30	334.97	61,130.71
	靜岡	2,037,250	729,252	649,351.0	118,670,795.3	357.96	318.74	58,250.48
	山梨	657,450	231,772	198,328.4	36,367,515.9	352.53	301.66	55,316.02
	計	12,012,850	4,462,038	3,817,755.4	705,433,976.4	371.44	317.81	58,723.28
名古屋遞信局	愛知	3,065,250	1,488,208	1,387,533.6	256,927,067.5	485.51	452.67	83,819.29
	三重	1,186,400	609,191	441,416.5	83,256,876.5	513.48	372.06	70,176.06
	岐阜	1,258,300	571,335	432,843.6	84,598,002.3	454.05	343.99	67,231.98
	長野	1,711,850	717,811	531,439.6	101,940,405.6	419.32	310.45	59,549.85
	福井	666,250	368,382	271,808.6	61,824,608.3	552.92	407.97	92,794.91
	石川	776,350	434,243	324,125.7	70,912,592.1	559.34	417.50	91,341.01
	富山	812,550	416,271	305,752.9	66,599,797.1	512.30	376.29	81,963.94
	計	9,476,950	4,605,441	3,694,920.5	726,059,349.4	485.96	389.88	76,613.19
大阪遞信局	大阪	4,816,500	2,032,743	2,221,767.6	392,184,882.5	422.04	461.28	81,425.28
	京都	1,805,150	996,337	945,417.1	172,170,140.3	551.94	523.73	95,377.19
	兵庫	3,113,200	1,462,900	1,389,062.6	248,050,308.3	469.90	446.18	79,676.96
	奈良	637,050	262,540	223,838.2	39,783,619.9	412.12	351.37	62,449.76
	滋賀	725,050	358,093	269,376.8	48,757,698.9	493.89	371.53	67,247.36
	和歌山	886,950	384,844	338,245.0	59,471,061.7	433.90	381.36	67,051.20
	德島	737,100	272,256	194,435.8	35,833,993.6	369.36	263.78	48,614.83
	高知	712,800	258,532	167,758.9	30,821,359.4	362.70	235.35	43,239.84
	計	13,433,800	6,028,245	5,749,902.0	1,027,073,064.6	448.74	428.02	76,454.40
廣島遞信局	廣島	1,882,250	933,701	708,198.1	138,922,321.3	496.06	376.25	73,806.52
	鳥取	491,300	233,051	168,612.5	32,204,669.4	474.36	343.20	65,549.91
	島根	752,350	337,884	211,510.3	43,930,317.6	449.10	281.13	58,390.80
	岡山	1,366,000	608,260	476,154.7	87,920,417.7	445.29	348.58	64,363.41
廣島遞信局	山口	1,228,200	576,931	440,777.4	88,007,418.4	469.74	358.88	71,655.61
	香川	759,500	385,321	302,957.4	56,513,599.7	507.34	398.89	74,408.95
	愛媛	1,180,550	497,961	365,521.6	69,149,483.4	421.80	309.62	58,573.96
	計	7,660,150	3,573,109	2,673,732.0	516,648,227.5	466.45	349.04	67,446.23
熊本遞信局	熊本	1,409,750	495,288	379,425.0	74,085,937.5	351.33	269.14	52,552.54
	長崎	1,340,450	579,235	433,320.6	86,324,019.1	432.12	323.27	64,399.28
	福岡	2,912,650	1,265,626	1,015,104.2	195,700,190.6	434.53	348.52	67,189.74
	大分	1,004,250	406,122	327,420.5	61,410,929.5	404.40	326.03	61,151.04
	佐賀	682,350	260,375	202,831.1	39,200,477.1	381.59	297.25	57,449.22
	宮崎	868,350	289,464	208,532.9	41,280,612.3	333.35	240.15	47,539.14
	鹿兒島	1,615,350	488,325	344,783.4	66,065,007.5	302.30	213.44	40,898.26
	沖繩	602,800	119,829	73,751.7	13,639,751.8	198.79	122.35	22,627.33
	計	10,435,950	3,904,264	2,985,169.4	577,706,925.4	374.12	286.05	55,357.39
仙臺遞信局	宮城	1,297,950	480,240	371,643.6	70,385,914.0	370.00	286.33	54,223.52
	福島	1,631,900	670,390	517,470.5	93,908,760.8	410.80	317.10	57,545.66
	岩手	1,094,350	376,418	267,789.0	50,715,392.8	343.96	244.70	46,342.94
	青森	1,026,950	364,190	278,657.3	52,127,113.0	354.63	271.34	50,759.15
	山形	1,142,050	491,166	310,840.6	57,495,531.3	430.07	272.18	50,344.15
	秋田	1,072,100	398,484	292,970.3	54,578,392.3	371.69	273.27	50,907.93
	計	7,265,300	2,780,888	2,039,371.3	379,211,104.2	382.76	280.70	52,194.83
札幌遞信局	北海道	3,243,800	1,654,727	1,280,307.8	270,556,823.7	510.12	394.69	83,407.37
內地計		72,549,250	31,328,142	27,057,621.3	5,091,855,536.1	431.82	372.96	70,184.81
臺灣		5,703,955	522,679	675,581.5	123,745,539.8	91.63	118.44	21,694.69
樺太		339,019	140,834	167,222.0	30,222,974.7	415.42	493.25	89,148.32
南洋		71,847	23,540	29,648.0	5,228,668.0	327.64	412.65	72,775.04
關東州		1,733,106	266,985	252,248.7	49,463,457.2	155.12	146.77	28,778.45
滿洲國			1,856	2,114.7	412,651.2			
中華民國		—	78	156.9	31,903.3	—	—	—
總計		80,397,177	32,284,114	28,184,593.1	5,300,960,730.3	401.56	350.57	65,934.66

備考　本表中人口ハ內閣統計局發表昭和十三年十月一日現在推計人口ト昭和十四年十月一日現在推計人口トノ和ノ二分ノ一ヲ揭ケタリ、但シ臺灣、樺太及南洋ハ昭和十三年十二月末現在、關東州ハ昭和十三年九月末現在ト昭和十四年八月末現在トノ和ノ二分ノ一、滿洲國ハ昭和十三年十月末現在各所管官廳調査ノ本邦人人口ニ依レリ。尙關東州及滿洲國ニアリテハ各別ニ之ヲ求ムル時ハ人口ノ重複スル處アルヲ以テ双方ノ契約ヲ合算シ之カ割合ヲ求メ、中華民國ニアリテハ人口調査資料ナキタメ之ヲ揭記セス。

收支計算累年比較

第二十三表　（簡易生命保險特別會計）

種別		昭和十三年度	昭和十二年度	昭和十一年度	昭和十年度	昭和九年度
		円	円	円	円	円
收入	前年度末積立金	1,463,251,782.013	1,298,848,403.442	1,142,178,453.755	1,006,138,063.997	881,076,864.408
	收入保險料	291,984,627.860	254,746,671.970	232,909,514.020	213,417,544.780	196,418,042.890
	運用收入	63,337,752.918	56,536,278.963	56,283,707.347	48,627,055.183	42,462,694.089
	雜收入	712,094.105	752,266.348	715,316.800	639,573.255	708,088.410
	計	1,819,286,256.896	1,610,883,620.723	1,432,086,991.922	1,268,822,237.215	1,120,665,689.797
支出	事業費	45,782,168.330	40,154,104.350	34,555,724.850	31,801,137.900	29,948,517.490
	支拂保險金	100,140,949.480	80,189,262.330	69,440,656.840	65,086,832.310	54,867,277.030
	還付金	27,930,424.730	27,111,801.960	28,991,621.480	28,402,802.750	29,105,602.780
	新營費	40,564.190	176,670.070	250,585.310	1,353,010.500	606,228.500
	年度末積立金	1,645,392,150.166	1,463,251,782.013	1,298,848,403.442	1,142,178,453.755	1,006,138,063.997
	計	1,819,286,256.896	1,610,883,620.723	1,432,086,991.922	1,268,822,237.215	1,120,665,689.797

積立金運用狀況

第二十四表

運用種別	昭和十三年度末現在	昭和十二年度末現在	昭和十一年度末現在	昭和十年度末現在	昭和九年度末現在
	円	円	円	円	円
公共貸付額	356,323,967.550	309,367,020.410	285,831,238.860	245,184,128.220	187,828,393.810
地方債放資額	405,491,143.530	395,398,394.570	362,491,585.210	344,633,569.570	—
帝國政府公債放資額	315,867,294.900	257,558,900.360	205,086,194.900	161,422,150.155	140,585,131.585
其ノ他ノ有價證券放資額	200,016,154.850	170,700,404.250	145,827,637.720	115,678,221.430	406,895,647.120
保險契約者貸付額	148,212,201.335	146,710,744.135	136,276,940.815	120,798,612.325	107,977,689.215
短期放資	32,436,285.400	11,658,941.700	4,486,083.750	3,812,278.950	—
預金部預金額	3,131,381.998	6,377,285.237	925,297.300	13,128,503.347	37,315,002.678
現金	1,773,352.450	1,076,712.780	1,253,475.200	1,480,600.000	475,000.000
計	1,463,251,782.013	1,298,848,403.442	1,142,178,453.755	1,006,138,063.997	881,076,864.408

備考 1. 昭和十三年度末積立金總額ハ 1,645,392,150.166円 ナルモ右ハ同年度收支決算ノ關係上昭和十四年五月末ニ於テ始メテ積立金トシテ運用シ得ルニ至ルモノナルヲ以テ本表ニハ便宜昭和十二年度末積立金ニ依リ之ヲ計上セリ。以下各年度之ニ準セリ。

2. 本表中「公共貸付額」ノ大部分ハ地方自治團體ニ對スル貸付ニシテ「短期放資」トハ六大都市ニ對シ貸付期間一年ヲ限度トスル短期貸付ヲ云フ。

積立金地方別公共貸付狀況

第二十五表

地方別		昭和十三年度末現在	昭和十二年度末現在	昭和十一年度末現在
		円	円	円
本局	東京	25,092,830.14	23,621,610.63	33,891,897.73
	神奈川	6,702,423.37	5,276,280.97	4,727,093.14
	新潟	10,052,227.19	9,118,948.06	8,043,033.62
	埼玉	4,175,142.95	3,834,027.50	3,337,781.61
	群馬	6,982,066.81	6,787,407.62	6,327,887.40
	千葉	3,711,143.72	3,015,599.16	2,953,316.71
	茨城	3,285,526.60	3,185,176.56	3,141,958.03
	栃木	4,597,968.79	4,478,408.33	4,318,812.59
	靜岡	8,108,110.44	7,086,093.70	6,293,622.20
	山梨	4,692,886.00	4,418,146.58	4,055,526.61
	計	77,400,326.01	70,821,699.11	77,090,929.69
名古屋支局	愛知	16,720,093.64	12,753,993.60	9,403,713.13
	三重	6,262,180.09	6,008,279.30	5,412,966.75
	岐阜	5,576,996.17	4,812,676.94	4,419,102.76
	長野	8,005,908.75	6,755,591.28	5,445,043.80
	福井	3,623,480.63	2,828,531.60	2,757,628.82
	石川	3,894,830.92	3,177,039.59	2,827,695.26
	富山	5,806,732.25	5,260,846.84	4,595,019.11
	計	49,890,222.45	41,596,959.15	34,861,169.63
大阪支局	大阪	17,126,322.17	16,352,702.67	17,086,559.52
	京都	6,526,199.14	6,126,633.23	5,320,655.48
	兵庫	12,894,298.83	11,371,809.69	9,362,491.36
	奈良	2,458,322.24	2,416,751.36	2,414,318.96
	滋賀	5,386,167.87	4,804,335.46	4,352,997.54
	和歌山	3,481,295.55	3,180,924.14	2,882,395.99
	德島	4,682,406.10	3,815,466.17	3,237,545.00
	高知	1,127,007.92	1,150,765.18	1,129,377.48
	計	53,682,019.82	49,219,387.90	45,786,341.33
	廣島	12,023,234.10	7,773,342.18	6,653,533.45
	鳥取	4,018,412.37	3,324,712.17	2,983,002.36

地方別		昭和十三年度末現在	昭和十二年度末現在	昭和十一年度末現在
		円	円	円
廣島支局	島根	6,252,932.86	4,971,733.14	3,738,312.39
	岡山	6,670,144.11	5,742,348.98	4,965,555.35
	山口	8,351,631.42	4,981,898.32	3,691,138.46
	香川	5,751,994.94	4,945,343.88	4,361,609.92
	愛媛	4,588,475.84	4,237,900.68	4,044,248.64
	計	47,656,825.64	35,977,279.35	30,437,400.57
福岡支局	熊本	7,438,228.11	5,844,530.59	5,557,820.02
	長崎	9,194,315.89	8,140,459.65	7,166,998.15
	福岡	14,184,889.09	10,332,964.81	8,174,330.50
	大分	4,914,469.86	3,903,404.71	3,459,906.55
	佐賀	5,417,406.62	4,987,041.81	4,076,004.69
	宮崎	5,614,990.36	5,465,709.84	5,074,480.17
	鹿兒島	4,370,595.12	4,471,759.42	4,174,124.04
	沖繩	992,429.10	924,746.45	815,205.80
	計	52,127,324.14	44,070,617.28	38,498,869.92
仙臺支局	宮城	9,923,412.37	9,512,994.80	8,388,388.91
	福島	6,644,316.68	5,940,959.75	5,443,449.28
	岩手	3,959,915.32	3,384,899.03	3,132,756.44
	青森	7,298,611.23	5,929,239.10	5,677,070.54
	山形	3,626,321.53	3,605,951.35	3,113,228.71
	秋田	6,544,860.57	5,599,127.51	4,234,686.74
	計	37,997,437.70	33,973,171.54	29,989,580.62
札幌支局	北海道	16,295,020.02	12,880,907.28	11,318,264.53
內地計		335,049,175.78	288,540,021.61	267,982,556.29
臺灣		15,830,609.60	15,146,929.41	10,307,465.94
樺太		1,629,740.87	1,644,297.51	1,127,643.77
關東州		3,814,441.30	4,035,771.88	2,730,500.80
總計		356,323,967.55	309,367,020.41	282,148,166.80

備考　本表中昭和十一年度末現在額カ第二十四表ノ公共貸付額ト吻合セサルハ出納官吏ノ資金ヲ繰替ノ上貸付濟ノモノニシテ未タ積立金ヲ以テ決濟セサルモノ及借主ヨリ拂込濟ニ係ル償還金ニシテ未タ積立金ニ戻入スルニ至ラサルモノアリシカ爲ナリ。

積立金事業別

第二十六表

	貸付種別	昭和十三年度末現在	昭和十二年度末現在	昭和十一年度末現在	昭和十年度末現在	昭和九年度末現在
		円	円	円	円	円
社會事業施設	共同宿泊所	114,951.94	116,951.94	342,095.84	364,138.89	409,656.62
	榮養食配給施設	60,000.00	—	—	—	—
	簡易食堂	21,362.70	24,374.67	27,248.68	28,748.68	32,607.83
	小賣市場	2,441,838.92	3,190,021.04	4,475,544.84	4,826,354.83	4,734,121.06
	實費診療事業	1,054,667.03	1,126,084.44	1,253,298.38	1,184,924.75	1,105,802.80
	安價調劑事業	9,251.15	9,755.43	10,000.00	—	—
	產院	160,363.82	167,671.26	199,354.71	210,292.42	228,152.06
	公立結核療養所	1,430,553.05	38,525.58	827,640.52	880,623.43	922,709.57
	公設職業紹介所	64,200.60	73,466.80	151,041.58	166,094.64	206,314.41
	公設質屋	563,861.25	587,712.99	888,105.89	1,055,682.13	1,231,909.51
	公設託兒所	—	—	590.69	25,488.56	193,680.04
	公益浴場	57,344.41	61,113.69	69,166.38	48,449.42	101,759.60
	授產及職業輔導事業	5,682.59	7,000.15	8,256.67	4,454.98	5,597.77
	地方改善地區整理	25,613.06	43,465.80	1,051,339.53	1,082,015.82	1,852,774.87
	就職旅費貸付資金及日傭勞働者賃銀立替資金	3,060.05	6,326.36	4,994.43	3,039.88	3,512.31
	災害復舊小額生業資金	117,928.17	141,223.66	167,196.37	146,926.15	127,560.78
	住宅	3,737,347.87	4,166,329.64	5,029,594.90	5,874,790.56	6,303,541.43
	計	9,868,026.61	9,760,023.45	14,505,469.41	15,902,025.14	17,459,700.66
產業施設	自作農創設維持	169,193,734.90	158,859,423.63	147,658,067.49	138,838,315.00	124,294,492.52
	小口產業資金	382,323.29	454,256.03	417,952.07	549,140.73	824,504.11
	農業共同施設	488,289.02	708,161.03	650,298.94	874,264.95	1,244,861.06
	畜產共同施設	417,352.10	340,099.75	223,800.94	82,026.77	46,365.53
	林業共同施設	871,595.72	13,173.45	14,300.62	15,374.26	8,024.91
	水產共同施設	632,160.21	970,718.27	1,059,459.21	1,552,720.93	1,792,821.50
	商業共同施設	25,577.62	27,573.39	308,550.31	324,536.66	332,280.75
	工業共同施設	21,008.41	21,008.41	23,122.75	25,140.25	28,745.35
	卸賣市場	1,104,806.51	971,905.45	639,070.78	65,229.07	194,800.00
	水利事業	1,055,922.68	209,566.44	1,964,486.01	91,747.61	101,016.96
	耕地整理事業	623,184.92	656,865.74	658,069.62	658,703.06	122,369.63
	農村電氣事業	763,746.78	816,086.74	816,168.24	320,158.14	333,837.35
	府縣農會、府縣水產會及商工會議所事務所用建物	120,329.95	135,785.68	139,656.81	107,663.79	54,400.00
	計	175,700,032.11	164,184,624.01	154,573,003.79	143,505,021.22	129,378,519.67

公共貸付狀況

	貸付種別	昭和十三年度末現在	昭和十二年度末現在	昭和十一年度末現在	昭和十年度末現在	昭和九年度末現在
		円	円	円	円	円
保健衛生施設	公設屠場	171,881.59	132,290.71	54,602.99	46,832.35	4,301.37
	傳染病院	2,111,175.93	1,426,019.26	1,700,891.63	1,554,199.20	1,754,615.41
	下水道	4,669,445.20	3,726,602.96	11,748,167.45	12,483,758.52	11,347,277.84
	汚物掃除施設	833,776.08	327,927.18	265,947.08	366,162.98	446,484.47
	公設火葬場	380,841.48	312,678.19	247,512.90	147,488.85	89,147.07
	公營兒童保健施設	30,800.00	30,800.00	—	—	16,854.62
	公營體育施設	129,373.42	131,315.94	25,320.70	30,542.18	20,765.59
	上水道	31,186,137.78	27,246,594.85	23,143,561.40	18,400,336.60	8,421,713.96
	公立病院	2,538,922.07	1,818,797.78	1,010,234.88	889,954.83	549,348.32
	公營共同墓地	578,830.49	278,780.75	248,233.32	50,000.00	50,000.00
	計	42,631,234.04	35,432,307.62	38,444,472.35	33,969,425.51	22,700,508.65
教育施設	小學校	40,162,084.63	36,913,541.04	31,404,024.71	18,185,328.27	13,914,558.00
	青年學校	565,515.83	329,653.13	197,860.86	49,148.08	76,308.17
	公立中等學校	6,367,068.55	4,002,068.84	2,930,001.67	1,805,620.98	566,752.82
	公立圖書館	18,221.91	—	—	—	—
	計	47,112,890.92	41,245,263.01	34,531,887.24	20,040,097.33	14,557,618.99
土木事業施設	道路	18,427,812.31	13,205,599.26	6,810,403.69	3,351,162.72	1,623,290.47
	河川改修事業	3,191,035.59	1,017,726.01	401,551.53	208,573.85	72,733.82
	港灣修築事業	9,450,138.69	6,699,466.35	3,575,356.16	1,326,656.61	620,834.46
	土地區劃整理事業	83,900.00	134,900.00	—	—	—
	計	31,152,886.59	21,057,691.62	10,787,311.38	4,886,393.18	2,321,858.75
其ノ他ノ施設	公設防火設備	160,581.96	169,253.20	153,785.96	137,183.26	2,500.00
	市町村廳舍	3,157,626.47	1,656,538.57	1,529,687.97	935,170.81	246,682.41
	公會堂	57,396.22	23,105.86	23,781.32	24,417.30	12,818.52
	三等郵便局舍	87,445.45	162,022.47	125,065.70	76,145.32	79,864.75
	公營自動車事業	2,453,877.33	2,599,712.93	2,546,397.28	2,505,700.00	—
	其ノ他ノ地方自治團體ノ各種公共事業	43,941,969.85	33,076,357.67	24,927,304.40	21,199,390.23	206,300.00
	計	49,858,897.28	37,687,110.70	29,306,022.63	24,879,006.92	548,165.68
合計		356,323,967.55	309,367,020.41	282,148,166.80	243,181,969.30	186,966,372.40

備考　本表中昭和十一年度以前ノ各年度末現在額カ第二十四表ノ公共貸付額ト吻合セサル理由ニ就キテハ各相當年度統計年報ノ備考參照ノコト。

公共積立金事業別貸付需給狀況

第二十七表

	貸付種別	昭和十三年度 申込額	昭和十三年度 供給額	昭和十二年度 申込額	昭和十二年度 供給額	昭和十一年度 申込額	昭和十一年度 供給額
		円	円	円	円	円	円
社會事業施設	共同宿泊所	50,000	—	—	—	—	—
	榮養食配給施設	80,000	80,000	—	—	—	—
	小賣市場	252,700	238,100	821,900	717,700	890,600	890,600
	實費診療事業	183,900	23,900	222,400	7,400	80,000	80,000
	安價調劑事業	—	—	6,200	—	10,000	10,000
	產院	—	—	30,000	30,000	—	—
	公立結核療養所	1,131,000	1,096,000	336,000	336,000	19,700	19,700
	公設職業紹介所	—	—	3,700	3,700	—	—
	公設質屋	10,000	10,000	67,700	67,700	160,000	146,000
	公益浴場	—	—	36,000	6,000	14,500	14,500
	授產及職業輔導事業	—	—	—	—	5,000	5,000
	農山漁村高利債整理資金	—	—	25,000	—	—	—
	地方改善地區整理	276,000	—	—	—	—	—
	災害復舊小額生業資金	20,000	—	—	—	—	—
	住宅	720,700	165,000	194,400	101,300	1,002,900	1,002,900
	計	2,724,300	1,613,000	1,743,300	1,269,800	2,182,700	2,168,700
產業施設	自作農創設維持	22,956,800	16,169,600	26,488,400	16,718,400	23,214,100	15,215,000
	小口產業資金	—	—	115,000	85,000	391,300	257,300
	農業共同施設	104,000	80,000	184,000	160,000	190,400	189,600
	畜產共同施設	101,000	93,000	353,200	309,800	151,200	144,700
	林業共同施設	3,600	3,600	66,000	66,000	—	—
	水產共同施設	—	—	5,000	5,000	10,000	10,000
	卸賣市場	463,800	315,400	1,120,800	591,900	250,000	250,000
	水利事業	1,192,600	864,300	240,700	232,700	107,900	107,900
	農村電氣事業	3,500	3,500	20,000	—	323,100	323,100
	耕地整理事業	2,674,300	131,700	1,013,700	—	99,700	52,700
	府縣農會、府縣水產會及商工會議所事務所用建物	25,000	—	—	—	78,000	78,000
	計	27,524,600	17,661,100	29,606,800	18,168,800	24,815,700	16,628,300
保健施設	公設屠場	45,400	45,400	90,000	67,300	56,000	56,000
	傳染病院	822,400	822,400	969,900	908,500	208,700	202,700
	下水道	4,084,400	1,702,700	3,282,600	1,836,700	940,100	940,100
	汚物掃除施設	407,000	365,000	610,800	350,800	152,000	152,000
	公設火葬場	75,900	65,900	227,100	207,100	167,400	167,400
	公營兒童保健施設	—	—	—	—	30,800	30,800
	公營體育施設	312,000	312,000	—	—	117,000	117,000
	上水道	19,437,400	4,671,400	16,224,000	7,950,100	10,373,400	10,304,900
	公立病院	2,502,000	444,000	837,200	667,200	1,125,400	1,125,400
	公營共同墓地	320,000	320,000	47,000	47,000	86,500	86,500
	計	28,006,500	8,748,800	22,288,600	12,034,700	13,251,300	13,182,800
教育施設	小學校	12,515,900	4,484,900	16,588,100	9,503,500	19,562,255	19,560,980
	青年學校	569,000	373,000	419,600	218,600	179,100	179,100
	公立圖書館	—	—	19,000	19,000	—	—
	公立中等學校	5,348,800	2,748,800	4,511,800	2,010,300	1,218,500	1,218,500
	計	18,433,700	7,606,700	21,538,500	11,751,400	20,959,855	20,958,580
土木事業施設	道路	33,042,570	8,733,000	24,527,400	6,623,500	4,983,900	4,928,200
	河川改修事業	3,535,400	1,606,200	2,364,800	1,721,500	493,000	493,000
	港灣修築事業	13,440,700	3,770,800	10,699,000	2,956,300	4,305,800	4,305,800
	土地區劃整理事業	119,000	—	134,900	134,900	—	—
	計	50,137,670	14,110,000	37,726,100	11,436,200	9,782,700	9,727,000
其ノ他ノ施設	公設防火設備	22,300	5,000	8,200	8,200	58,200	58,200
	市町村廳舍	1,210,000	—	2,143,900	507,400	785,600	785,600
	公會堂	280,000	—	463,500	13,500	107,000	107,000
	三等郵便局舍	15,400	15,400	74,200	74,200	86,000	86,000
	公營自動車事業	90,000	—	294,000	57,000	173,400	173,400
	其ノ他ノ地方自治團體ノ各種公共事業	19,953,950	12,509,000	14,431,800	10,114,200	13,039,094	12,987,980
	計	21,571,650	12,529,400	17,415,600	10,774,500	14,249,294	14,198,180
合計		148,398,420	62,269,000	130,318,900	65,435,400	85,241,549	76,863,560

備考　本表中供給額ハ借入申込ニ對シ貸付ヲ承諾シタル額ヲ示ス。

健康相談所利用状況

第二十八表（一）　（イ）地方別

地方別		昭和十三年度 年度末相談所數	昭和十三年度 健康相談	昭和十三年度 訪問看護	昭和十二年度 年度末相談所數	昭和十二年度 健康相談	昭和十二年度 訪問看護	昭和十一年度 年度末相談所數	昭和十一年度 健康相談	昭和十一年度 訪問看護
本局	東京	13	435,370	2	13	388,191	10	12	330,324	126
	神奈川	6	147,688	—	6	143,189	3	6	130,710	8
	新潟	8	288,678	—	8	267,259	—	8	260,886	6
	埼玉	5	78,201	—	4	82,965	5	4	81,036	55
	群馬	4	139,539	—	4	116,386	18	4	90,313	462
	千葉	4	74,985	—	3	66,637	—	3	61,741	4
	茨城	2	34,908	—	2	38,981	—	2	36,764	11
	栃木	4	92,180	—	4	86,307	43	4	84,451	141
	靜岡	5	173,486	—	5	143,705	1	4	136,498	—
	山梨	1	44,820	—	1	36,764	—	1	31,325	—
	計	52	1,509,855	2	50	1,370,384	80	48	1,244,548	813
名古屋支局	愛知	11	527,729	—	9	468,429	63	8	472,411	1,285
	三重	6	283,073	—	6	283,186	7	6	270,479	714
	岐阜	3	105,512	2	3	99,452	—	3	98,653	24
	長野	7	188,882	—	7	170,273	8	7	165,944	197
	福井	4	120,261	1	4	124,238	2	4	113,796	68
	石川	3	112,630	2	3	108,178	30	3	107,164	328
	富山	3	140,700	—	3	123,477	14	3	123,530	97
	計	37	1,478,787	5	35	1,377,233	124	34	1,351,977	2,713
大阪支局	大阪	11	368,731	—	10	336,196	12	9	303,734	50
	京都	6	154,580	—	6	150,149	20	6	137,998	432
	兵庫	11	344,067	116	11	284,534	13	10	256,675	444
	奈良	2	58,079	—	2	54,262	—	2	44,991	—
	滋賀	3	70,684	4	3	70,202	1	3	55,157	25
	和歌山	3	74,607	—	3	74,210	2	3	78,120	105
	德島	2	69,170	—	2	59,906	—	2	48,288	—
	高知	1	56,308	—	1	52,278	32	1	57,469	384
	計	39	1,196,226	120	38	1,081,737	80	36	932,432	1,440
廣島支局	廣島	5	299,947	—	4	246,155	8	4	226,130	63
	鳥取	3	84,100	—	3	72,809	18	3	82,478	100
	島根	4	114,710	1	4	113,013	11	4	121,368	45

第二十八表（一）　（イ）地方別

地方別		昭和十三年度 年度末相談所數	昭和十三年度 健康相談	昭和十三年度 訪問看護	昭和十二年度 年度末相談所數	昭和十二年度 健康相談	昭和十二年度 訪問看護	昭和十一年度 年度末相談所數	昭和十一年度 健康相談	昭和十一年度 訪問看護
島支局	岡山	5	234,768	—	5	181,982	—	5	129,233	8
	山口	6	210,336	2	6	176,054	16	6	178,932	488
	香川	4	160,736	—	4	146,663	7	4	135,518	394
	愛媛	4	149,084	—	4	145,215	60	4	115,749	390
	計	31	1,253,681	3	30	1,081,891	120	30	989,508	1,488
福岡支局	熊本	3	160,239	—	3	165,591	1	3	154,454	31
	長崎	4	135,111	—	4	124,239	—	3	92,468	11
	福岡	12	572,892	—	12	515,956	1	12	487,401	188
	大分	4	146,208	—	3	131,015	2	3	119,324	20
	佐賀	2	59,016	—	2	56,993	1	2	50,681	11
	宮崎	3	86,154	—	3	83,861	—	3	76,432	3
	鹿兒島	3	73,658	—	3	75,391	—	3	69,683	8
	沖繩	2	48,956	—	2	34,723	—	2	31,730	78
	計	33	1,282,284	—	32	1,187,824	5	31	1,082,173	350
仙臺支局	宮城	3	132,500	3	3	128,513	—	3	120,730	—
	福島	6	206,629	21	6	207,413	—	6	197,204	—
	岩手	3	85,254	—	3	82,971	7	3	75,313	33
	青森	3	175,366	—	3	154,956	13	3	132,100	10
	山形	5	174,766	—	5	180,122	—	5	169,163	10
	秋田	4	115,436	—	3	116,643	—	3	119,372	10
	計	24	889,951	24	23	870,618	20	23	813,882	63
札幌支局	北海道	16	749,438	1	16	772,860	8	16	734,805	265
內地計		232	8,360,222	155	224	7,742,547	437	218	7,199,325	7,132
臺灣		4	86,434	3	2	67,416	5	2	44,998	11
樺太		3	57,122	—	2	58,445	—	2	12,813	11
關東州		1	36,553	—	1	(2,567) 42,639	—	1	42,684	—
總計		240	8,540,331	158	229	7,911,047	442	223	7,299,820	7,154
滿洲國		*1*	*13,901*	—	*1*	*2,518*	—	—	—	—

備考　昭和十二年度關東州關括弧內ノ數字ハ滿洲國ニ業務委託前新京相談所ニ於テ取扱ヒタルモノノ再掲ニシテ滿洲國欄ノ計數ハ委託後ニ於ケルモノヲ示ス。