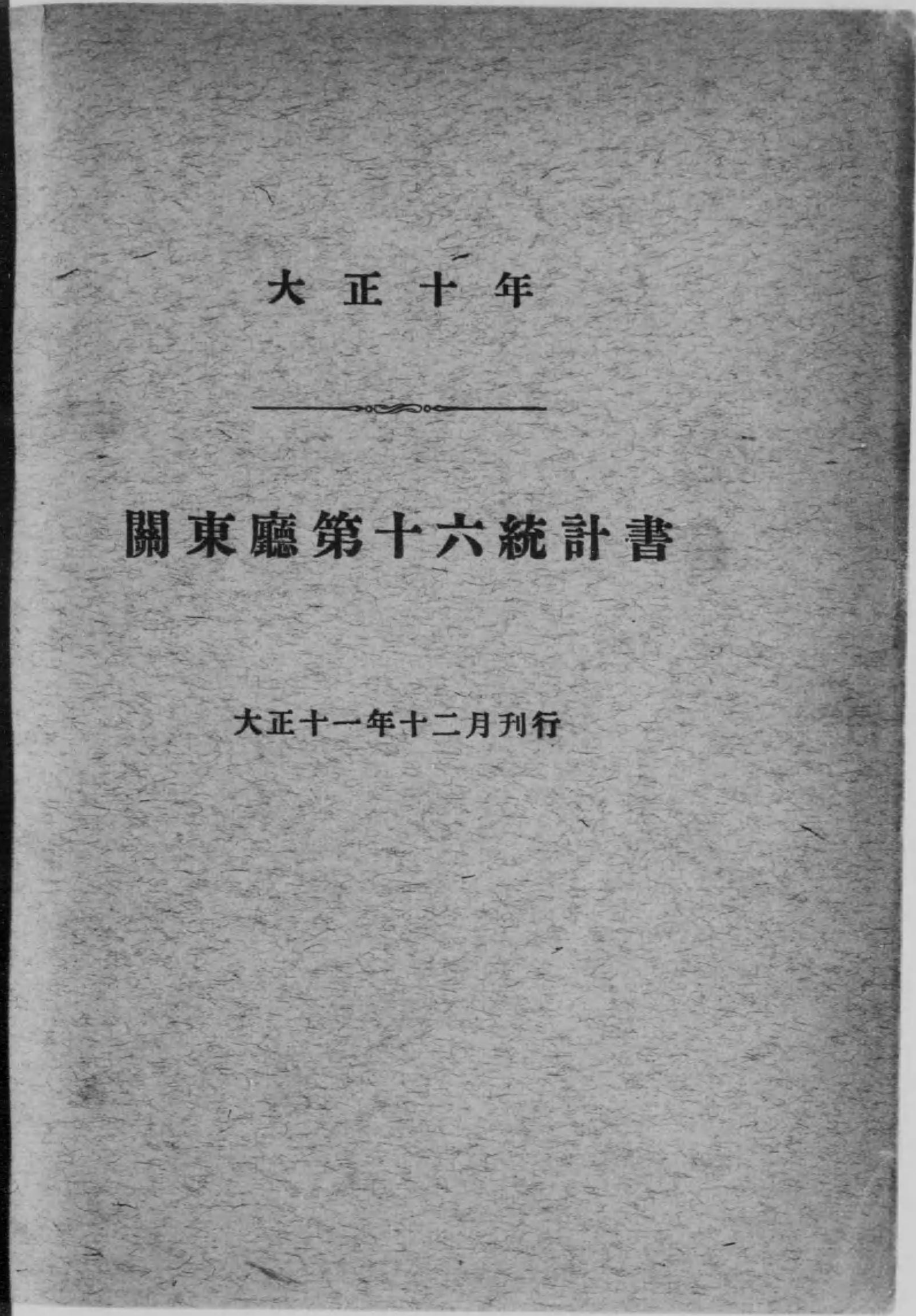





始



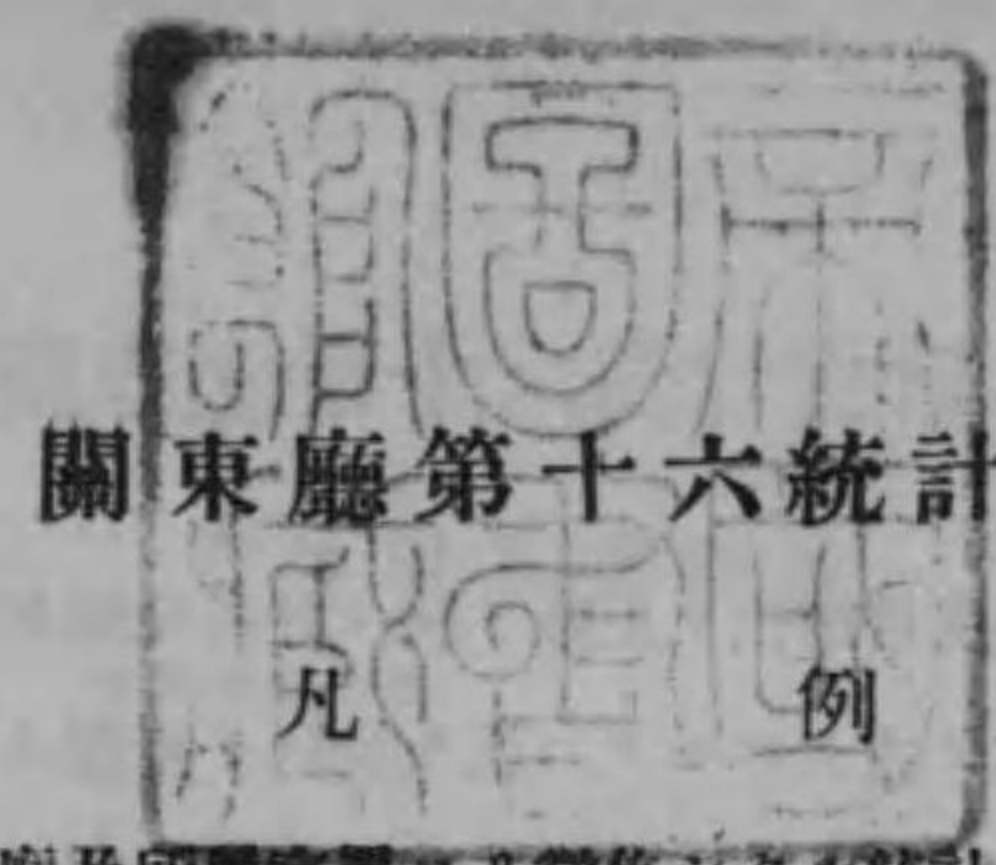
大正十年

關東廳第十六統計書

大正十一年十二月刊行

144  
319

14.4-319



### 關東廳第十六統計書

凡例

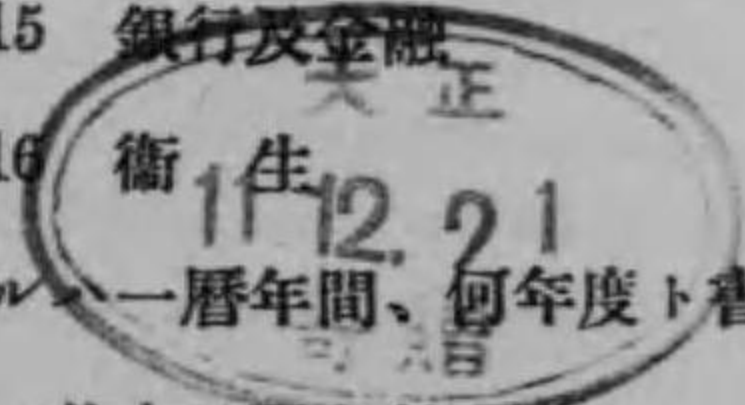
- 1 本書ハ廳内各部局、地方廳及所屬官署ヨリ徵集シタル統計材料其ノ他諸種ノ報告等ニ據リ編纂セリ
- 2 本書ハ主トシテ關東廳管内ニ於ケル大正十年ノ事實ヲ表章シ且表尾ニ前五年若ハ數年ノ總數ヲ掲ケ以テ其ノ盛衰消長ヲ觀ルニ資ス
- 3 本書ニ於テ州内ト稱スルハ關東州即チ旅順、大連、金州ノ三民政署並警務署及ヒ其ノ支署管内州外ト稱スルハ南滿洲鐵道附屬地即チ營口、遼陽、奉天、鐵嶺、長春、安東ノ六警務署及ヒ其ノ支署管内、領事館ト稱スルハ南滿洲鐵道沿線ニ在ル日本帝國領事館即チ牛莊、遼陽、鐵嶺、長春、安東ノ五領事館及ヒ奉天總領事館警察署管内ノ事實トス  
但シ金融、通信及ヒ裁判等ニ關スル事項ハ滿洲全部ヲ包容シ州内、州外、領事館等ノ區別ヲ設ケス

4 書中ノ事項ヲ分チテ次ノ二十三科目トシ卷首ニ地圖及描畫圖ヲ挿入ス

1 土地	9 貿易	17 教育及宗教
2 氣象	10 商業及物價	18 慈惠及救濟
3 戶口靜態	11 會社及組合	19 警察
4 人口動態	12 電氣、瓦斯及水道	20 裁判
5 農業及家畜	13 運輸	21 監獄
6 漁業及製鹽	14 通信	22 財政
7 鑛業	15 銀行及金融	23 官吏
8 工業及賃金	16 衛生	

ル  
ノ  
寄  
贈  
本

- 5 諸表標題及ヒ表中ニ何年ト書セルハ一曆年間、何年度ト書セルハ一會計年度間ノ事實ニシテ何年末又ハ何年度末ト書セルモノハ其末日現在數アリ
- 6 諸表中地方別、月別、種類別等ニシテ全ク事實ナキモノハ其ノ地名、月次、類目等ヲ省略セリ
- 7 表題、表側ノ地名、官廳名等ハ概ネ略稱ニ從フ例ハ旅順民政署又ハ旅順警務署ヲ〔旅順〕、大連警務署沙河口支署ヲ〔沙河口〕、牛莊領事館警察署ヲ〔牛莊〕、ト記スルノ類是ナリ
- 8 實數ノ單位ハ概ネ圓、町、石、貫、斤、噸等ニ止メ以下ノ端數ハ之ヲ切捨テ又ハ四捨五入セリ
- 9 表中ニ〔○〕印ヲ填スルハ事實アルモ少數ニシテ表記シ難キモノ〔?〕ハ不詳ノモノ〔-〕ハ全ク事



實ナキヲ示ス符號ナリ

10 書中支那人ニ關スル事物ハ其ノ度量衡往々正確ヲ缺キ且各地標準區々ニシテ統一セスト雖モ姑ク前例ニ從ヒ改削ヲ須ヒス今其ノ主タルモノニ就キ彼我ヲ對照スレハ概略次ノ如シ

○支那斤	旅順	我百三十五斤	○支那石	旅順	我一石六斗一升七合
	大連	我百四十二斤		大連	我一石六斗七升七合
	金州	我百四十五斤		金州	我一石七斗九合
○支那畝		我六畝三步強			

11 諸表中前年以前ノ事實ニシテ既刊統計書ト符合セサルモノアルハ追報訂正等ノ結果ニシテ本書ニ載スル所ヲ正シトス

12 本書ノ編纂ハ主トシテ屬藤井己次郎、同高松良太郎ノ擔當ニ係リ統計事務囑託永山嘉一之ヲ校閲セリ

關東長官官房文書課長

大正十一年十一月

統計主任 金井佐久

### 關東廳第十六統計書目次

#### 普通地圖及描畫圖

南滿洲概要圖

關東州略圖

人口

重要工產物

財政

#### I. 土地

1 位置	1
2 面積	1
3 民有地	1
4 官有地	2
5 行政區劃ノ沿革	4
6 廳ノ區劃及面積	4
7 管轄區域	5
8 島嶼	10

#### II. 氣象

9 觀測所	11
10 警報信號標	11
11 氣溫	11
12 氣壓	13
13 風	13
14 溫度	15
15 降水日數及水量	15
16 天氣日數	16
17 霜雪ノ初終	17

#### III. 戶口靜態

18 戶口靜態總數累年比較	19
19 朝鮮人戶口	21
20 市會別戶口	22
21 戶口總數地方別	24
22 戶口細別	26
23 人口職業別	36
24 日本人年齡各歲別	42
25 支那人年齡各歲別	50
26 人口年齡五歲別	58
27 人口配偶關係別	60
28 人口配偶關係及年齡別	62
29 日本人本籍地別	66

#### IV. 人口動態

2 目 次

表式 30 人口動態總數累年比較.....	73
31 結婚及離婚.....	74
32 結婚者年齡別.....	75
33 離婚者年齡別.....	76
34 生 產.....	77
35 死 產.....	78
36 死 亡.....	80
37 死亡者月別.....	82
38 死亡者年齡別.....	86
39 死亡者職業別.....	94
40 死亡者死因別.....	98
41 死亡者死因及月別.....	102
42 死亡者死因及年齡別.....	106
43 渡歸航人員.....	110
44 渡歸航者發著地別.....	111
45 渡歸航者職業別.....	112
46 渡歸航者月別.....	113
47 外國旅券下付人員.....	115

V. 農業及家畜

48 農業戶數.....	117
49 農業人員.....	117
50 農產物作付畝數.....	118
51 農產物收穫高.....	119
52 耕地面積.....	120
53 養 蠶.....	120
54 牛 乳.....	120
55 家禽數.....	121
56 屠 畜.....	122
57 牛馬頭數.....	124
58 羊豚頭數.....	125
59 獸 疫.....	126

VI. 漁業及製鹽

60 漁業戶數及人員.....	127
61 漁業漁業者.....	128
62 漁船及漁具.....	128
63 漁獲高.....	129
64 水產物製造高.....	130
65 製 鹽.....	131

VII. 鑛 業

66 鑛業願書受理及處理件數.....	133
67 鑛區及坪數.....	133
68 鑛產物數量價額.....	134

目 次 3

表式 69 土石類產額.....	134
70 礦夫及勞役夫延人員.....	135

VIII. 工業及貨金

71 工 場.....	137
72 工場數種類別.....	138
73 各種工業生產高.....	140
74 勞働者賃金.....	144

IX. 貿 易

75 關東州輸出入品總價額.....	145
76 關稅收入額.....	145
77 港灣別輸出品種類及價額.....	146
78 仕向地別輸出品種類及價額.....	149
79 港灣別輸入品種類及價額.....	152
80 積出地別輸入品種類及價額.....	156
81 大連港輸出入品總價額.....	158
82 大連港輸出入品價額種類別.....	158
83 大連港輸出入品種類價額月別.....	160
84 大連港輸出品種類數量價額仕向地別.....	162
85 大連港輸入品種類數量價額積出地別.....	168
86 大連港輸出貨物噸數仕向地別.....	174
87 大連港輸入貨物噸數仕出地別.....	175
88 大連港貿易汽船月別.....	176
89 大連港貿易帆船月別.....	178
90 大連港輸出入品價額百萬兩以上ノ品目別.....	179
91 汽車類輸出品數量價額.....	180

X. 商業及物價

92 商業會議所.....	183
93 官營取引所.....	183
94 民營大連株式商品取引所.....	183
95 官營取引所重要物產先物取引高.....	184
96 官營取引所重要物產現物取引高.....	184
97 官營取引所錢鈔先物取引高.....	185
98 官營取引所錢鈔現物取引高.....	185
99 民營大連株式商品取引所取引高.....	185
100 市 場.....	186
101 旅順魚市場取引高.....	187
102 大連魚市場取引高.....	188
103 保 險.....	189
104 輸入重要品卸賣相場.....	191
105 日用重要品卸賣相場.....	193

XI. 會社及組合

106 會社總數.....	195
---------------	-----

107	會社組織別	196
108	會社資本金高別	197
109	會社營業種類大別	198
110	會社營業種類細別	199
111	諸組合	201

XII. 電氣、瓦斯及水道

112	電氣	203
113	瓦斯	204
114	水道	205

XIII. 運 輸

115	大連灣形狀	207
116	燈臺	207
117	燈竿	207
118	浮標	208
119	立標	208
120	置籍船舶	208
121	登簿船異動	208
122	入港船舶	209
123	遭難船舶	210
124	諸車	211
125	道 路	212
126	鐵 道	212
127	橋 梁	213
128	大連埠頭發著貨車	213
129	鐵道貨物種類別	214
130	電氣鐵道	218
131	大連埠頭著離船舶發著港別	219
132	大連埠頭著離船舶	220

XIV. 通 信

133	通信局所	221
134	郵便線路	221
135	郵便物遞送集配要具	221
136	通常郵便物	223
137	小包郵便物	223
138	電信線路	224
139	電 信	226
140	電話線路	228
141	電話加入者	229
142	電話通話	230
143	自働電話	230

XV. 銀行及金融

144	銀 行	231
-----	-----	-----

145	銀行爲替	232
146	銀行預金	233
147	銀行貸付金	234
148	銀行借入金	235
149	銀行預金、有價證券及金銀在高	236
150	東洋拓殖株式會社貸出高	237
151	郵便爲替	238
152	郵便貯金及郵便振替貯金	240
153	郵便貯金者職業別	242
154	貸金業者ノ貸付金	242
155	質屋ノ貸付金	244

XVI. 衛 生

156	衛生機關	247
157	病 院	248
158	醫師診療患者病類別	249
159	關東廳醫院患者	255
160	公醫診療患者	255
161	法定傳染病患者及死亡者地方別	256
162	法定傳染病患者及死亡者月別	259
163	法定傳染病患者及死亡者職業別	261
164	種痘人員	262
165	特種婦女健康診斷	262
166	海港檢疫	264
167	帶菌者檢索成績	264
168	飲食物其他檢査成績	265
169	藥品試驗成績	265
170	捕鼠檢査成績	267
171	大驅除數	267
172	大咬傷人員	268

XVII. 教育及宗教

173	小學校兒童	269
174	小學校兒童學年別	270
175	小學校職員及俸給	271
176	小學校授業料及經費	272
177	小學校資產	273
178	私立幼稚園	274
179	官立公學堂	275
180	公立普通學堂	276
181	私立諸學堂	278
182	私立書 房	278
183	官立族順師範學堂	279
184	官立中學校	280
185	官立高等女學校	281

目次

186	官立旅順工科學堂	282
187	私立奉天中學校	283
188	私立奉天高等女學校	283
189	市立大連實科高等女學校	283
190	私立南滿中學校	283
191	私立南滿洲工業學校	283
192	私立南滿醫學堂	284
193	私立大連商業學校	284
194	私立長春商業學校	284
195	市立大連商工學校	284
196	私立各種學校	285
197	私立實業補習學校	285
198	官立博物館	286
199	圖書館	287
200	新聞紙及雜誌	288
201	社寺教會堂及廟宇	289
202	布教者及信徒	290

XVIII. 慈惠及救濟

203	救濟患者	293
204	赤十字社員	294
205	赤十字社職員	294
206	赤十字社及救濟所患者病類別	295
207	結核收療患者	296
208	赤十字社病院及救濟所	296

XIX. 警察

209	警察職員	297
210	警察官練習所	297
211	犯罪及檢舉	298
212	強竊盜詐欺恐喝及橫領	301
213	馬賊及海賊	302
214	在留禁止處分人員	302
215	犯罪即決件數	303
216	犯罪即決處刑人員	303
217	拘留及科料處斷人員	304
218	變死者	304
219	他殺	306
220	自殺者	307
221	火災	309
222	狩獵免許人員及料金	310
223	劇場及寄席	311
224	警察上給與全	311
225	警察上取締營業	312
226	警察上救護	318

目次

227	警察上死傷	322
228	警察上賞與	322

XX. 裁判

229	高等法院民事事件數	323
230	高等法院刑事事件數	324
231	高等法院刑事處刑人員	324
232	高等法院刑事判決人員	325
233	地方法院民事事件數	325
234	地方法院刑事處刑人員	326
235	地方法院刑事事件數	327
236	地方法院檢察件數	327
237	地方法院雜事件數	328
238	地方法院大連支廳民事事件數	329
239	地方法院大連支廳雜事件數	330
240	民政署民事爭訟調停件數	330
241	罰金及科料徵收結果	331
242	裁判事務及辯護士名簿登錄年數料收入額	332

XXI. 監獄

243	入監出監人員	333
244	在監人員	333
245	在監人原籍地別	334
246	新受刑者	335
247	在監人及在監患者運人員	336
248	在監人患者及死亡者病類別	337

XXII. 財政

249	關東廳特別會計歲入	339
250	關東廳特別會計歲出	340
251	關東廳地方費收入	341
252	關東廳地方費支出	341
253	官有財產	343

XXIII. 官吏

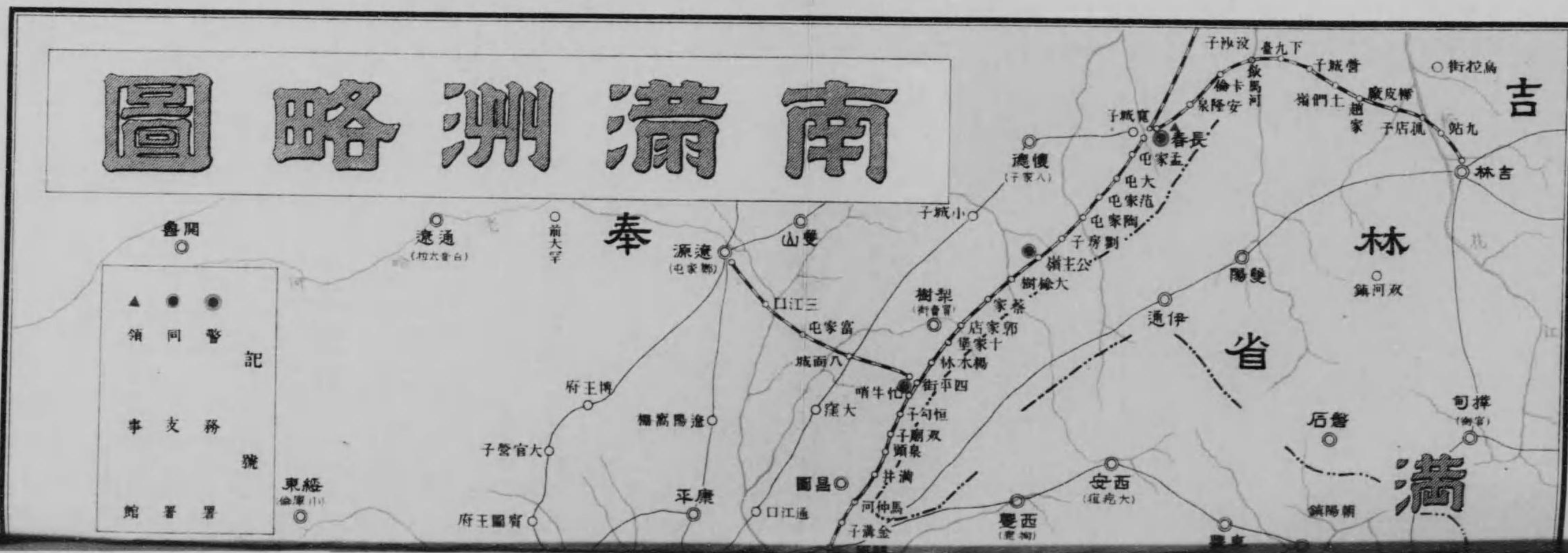
254	官吏部局別	345
255	官吏階級別	346
256	休職官吏	347

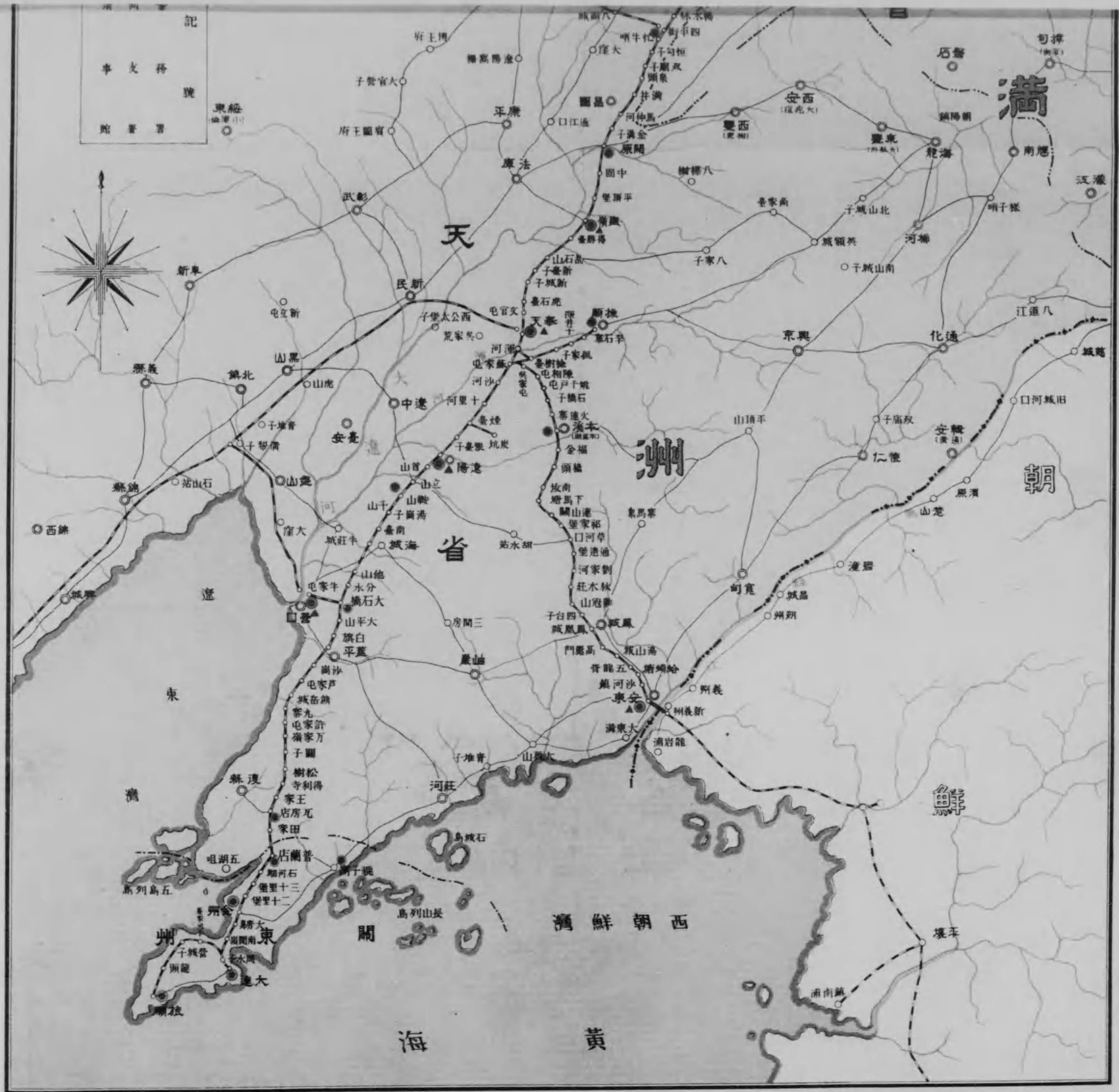
正 誤

頁	表	欄	行	誤	正
I. 土地	部門		7	3	2
3	4	6	4	1,058,291	1,008,291
13	12	7	16	954.9	754.9
21	19	4	24	3,854	2,854
22	20	6	11	497	297
50	25	2	29	6,637	6,937
60	27	2	5	951	95
"	"	"	6	7,084	17,084
65	28	表 頭		人口百 = 付	人口總數子中
78	34	6	35	9,992	9,092
102	41	12	56	621	126
106	42	15	3	—	2
"	"	"	4	2	5
"	"	"	5	5	—
125	58	4	10	14,282	41,282
137	71	8	16	31,118,000	33,118,000
147	77	7	33	940,340	490,340
"	"	"	41	336,225	236,225
151	78	7	37	682,704	782,704
159	82	7	18	2,544,007	3,544,007
160	83	3	24	5,793,069	4,793,069
163	84	12	11	34,176,062	43,176,062
171	85	7	28	4,077,891	4,277,891
179	90	7	11	306.6	806.6
183	93	6	4	5,200	3,200
196	107	3	5	440,436,800	400,436,800
203	112	(電 燈) 3	18	5,562	2,562
205	114	(用途別)表中	9	撫 山	鞍 山
211	124	表中見出	4	—	總 計
212	125	9	10	294,270	794,270
235	148	6	3	19,193,322	79,193,322
257	161	12	39	—	27
274	178	9	37	21	31
289	201	9	23	—	2
296	207		9		大正五年各開一行開年
316	225	10	2	11,621	1,621
XX. 裁判	部門		10	462	962
323	229	表 題		高等法院刑事件數	高等法院民事事件數
329	238	(金額別) 16	初	—	圓
339	250	2	14	136,157	1,136,157
342	252	2	11	5,228	9,228
342	253	3	15	6,419	9,419
345	254	1	37	人 醫 院	婦 人 醫 院
"	"	5	23	51	21
"	"	8	24	28,732	48,732

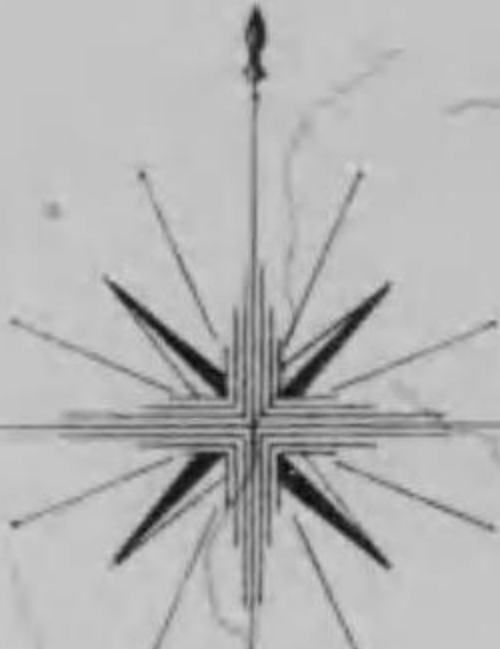



# 南滿洲略圖





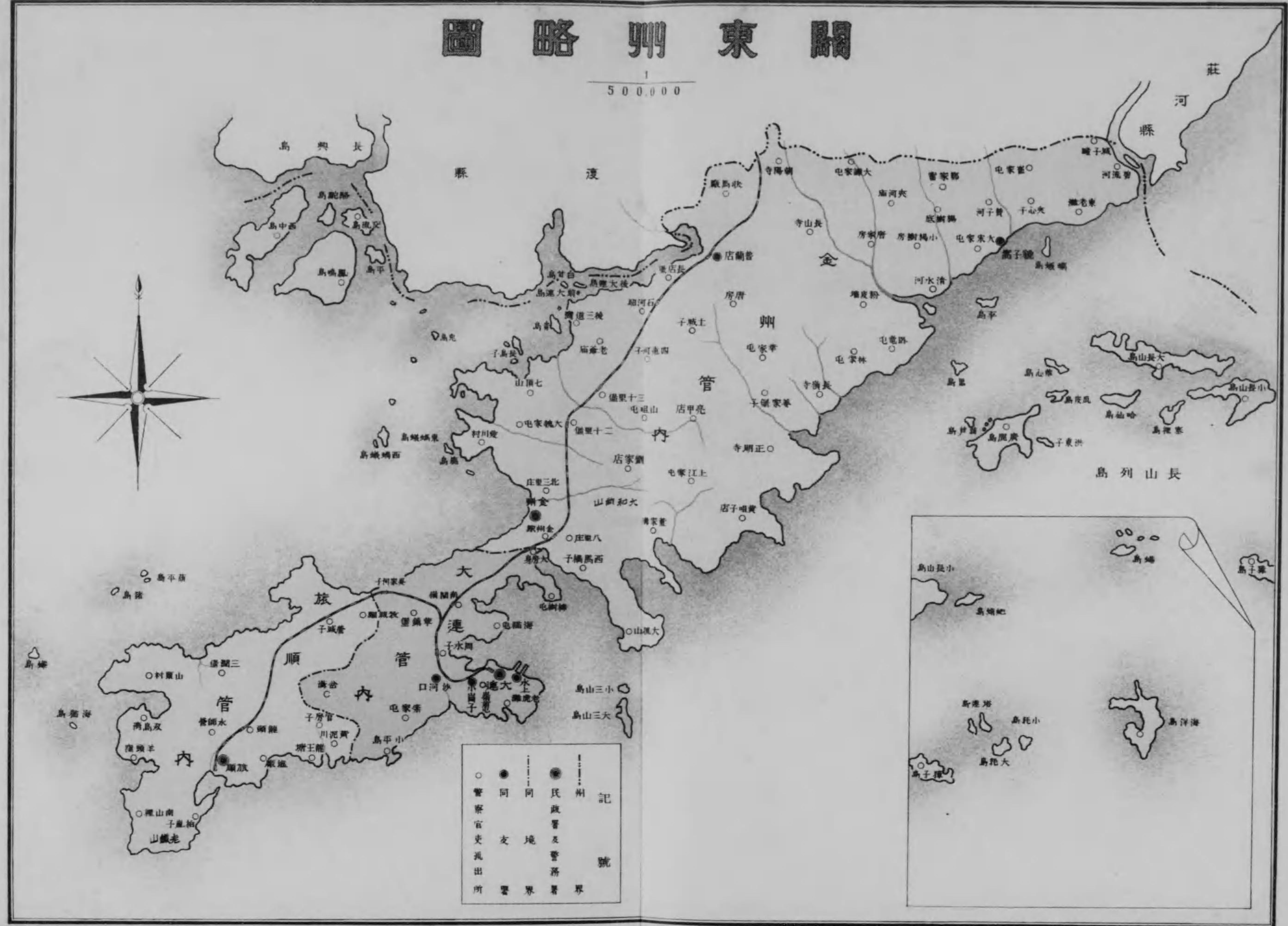
記  
事  
支  
務  
號  
東  
經  
緯  
度  
數





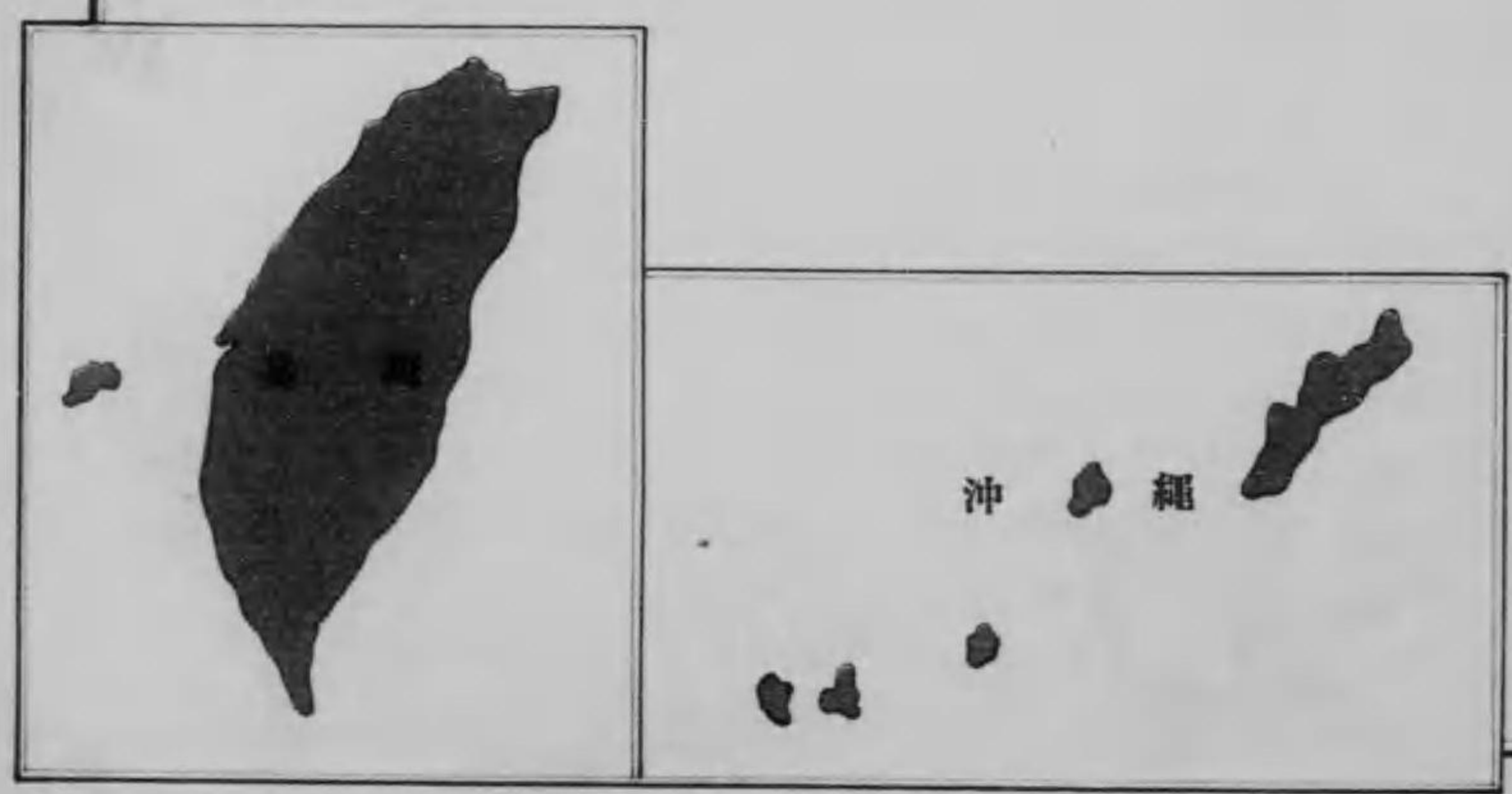
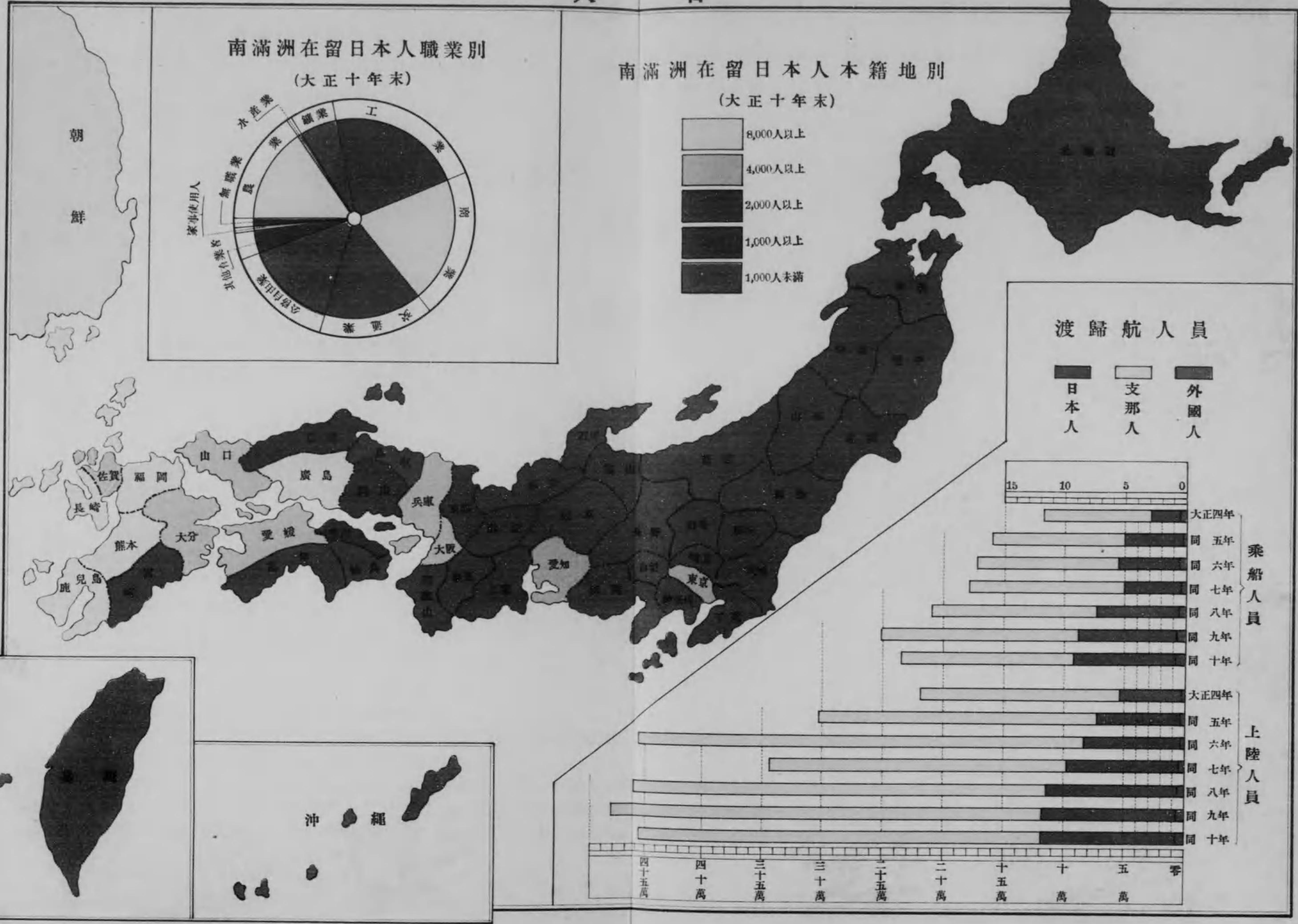
# 關東州略圖

1  
500,000



○	●	—	—	—	記
警察官署	同	同	民政署及警察署	州	號
派出所	支	境	界	界	

## 人 口

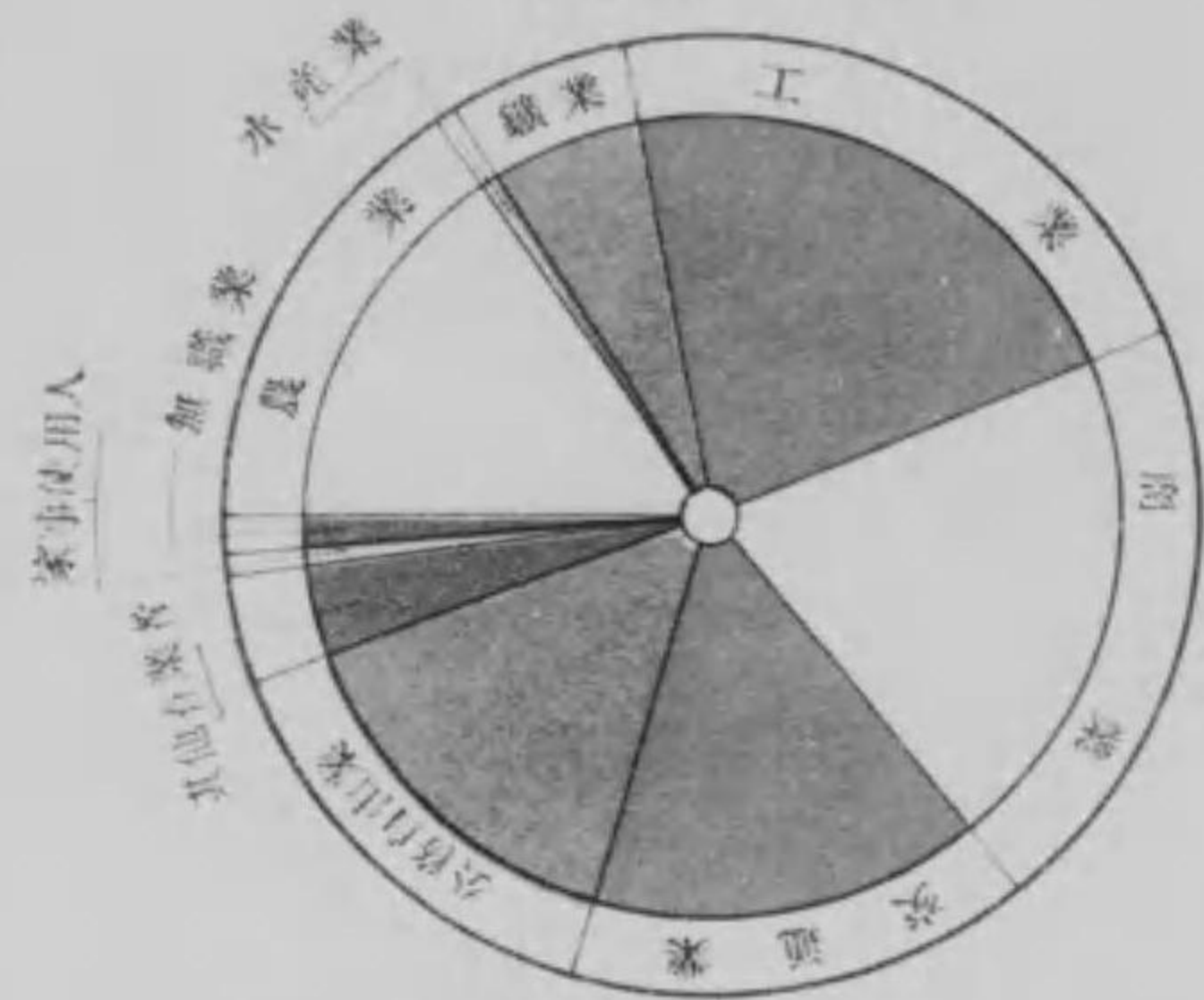


# 露光量違いの為重複撮影

## 人口


南滿洲在留日本人職業別

(大正十年末)

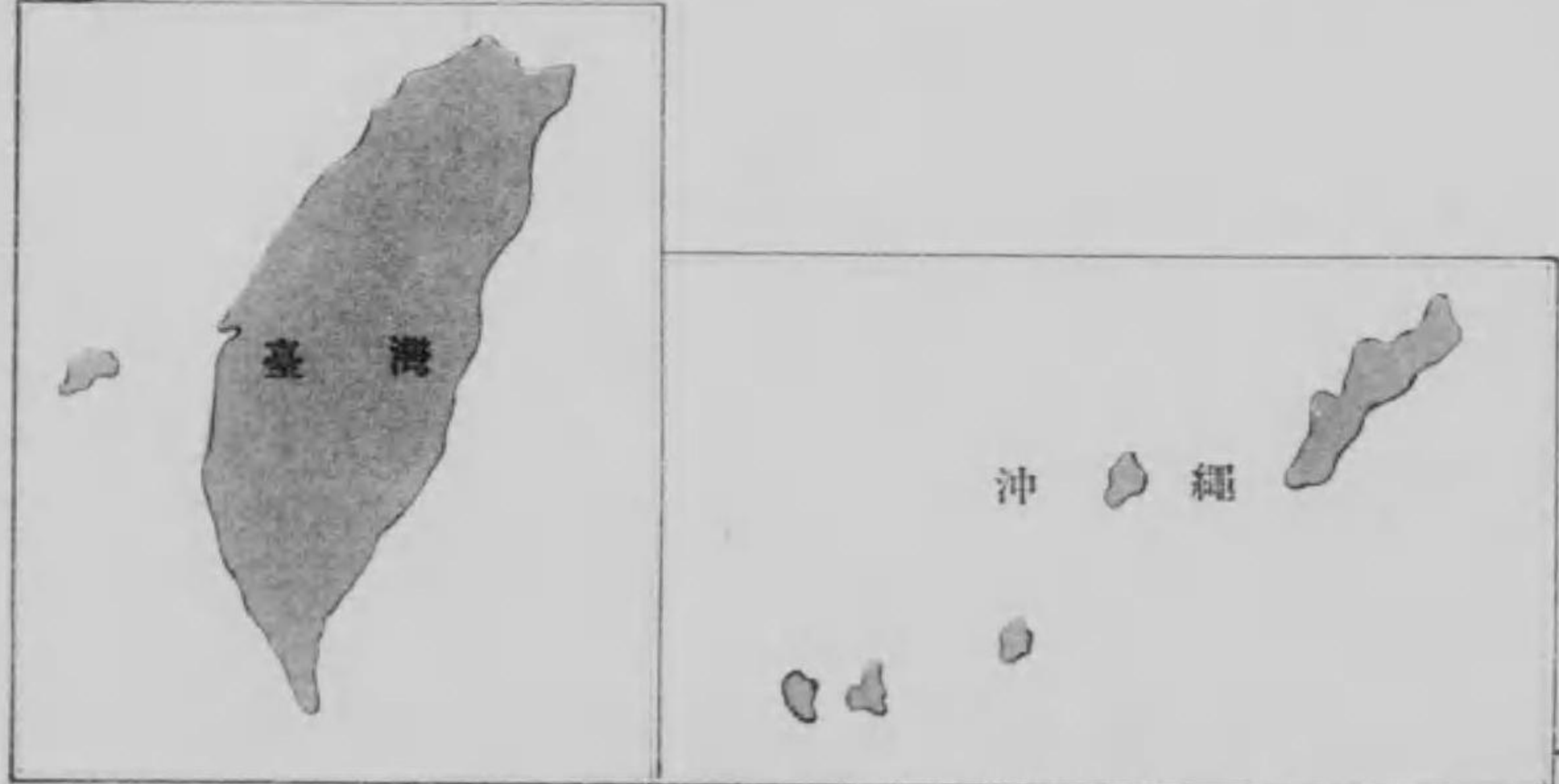
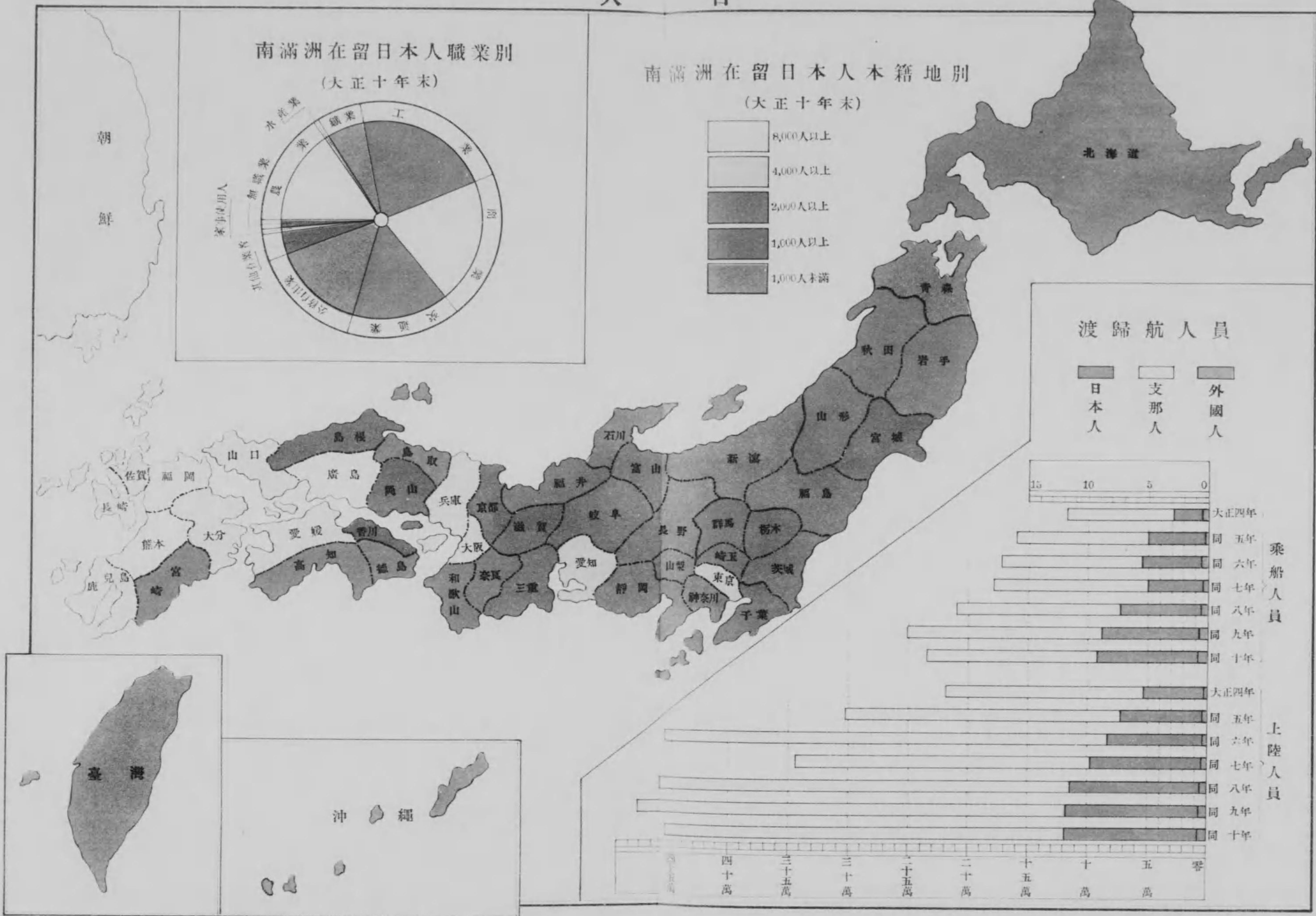
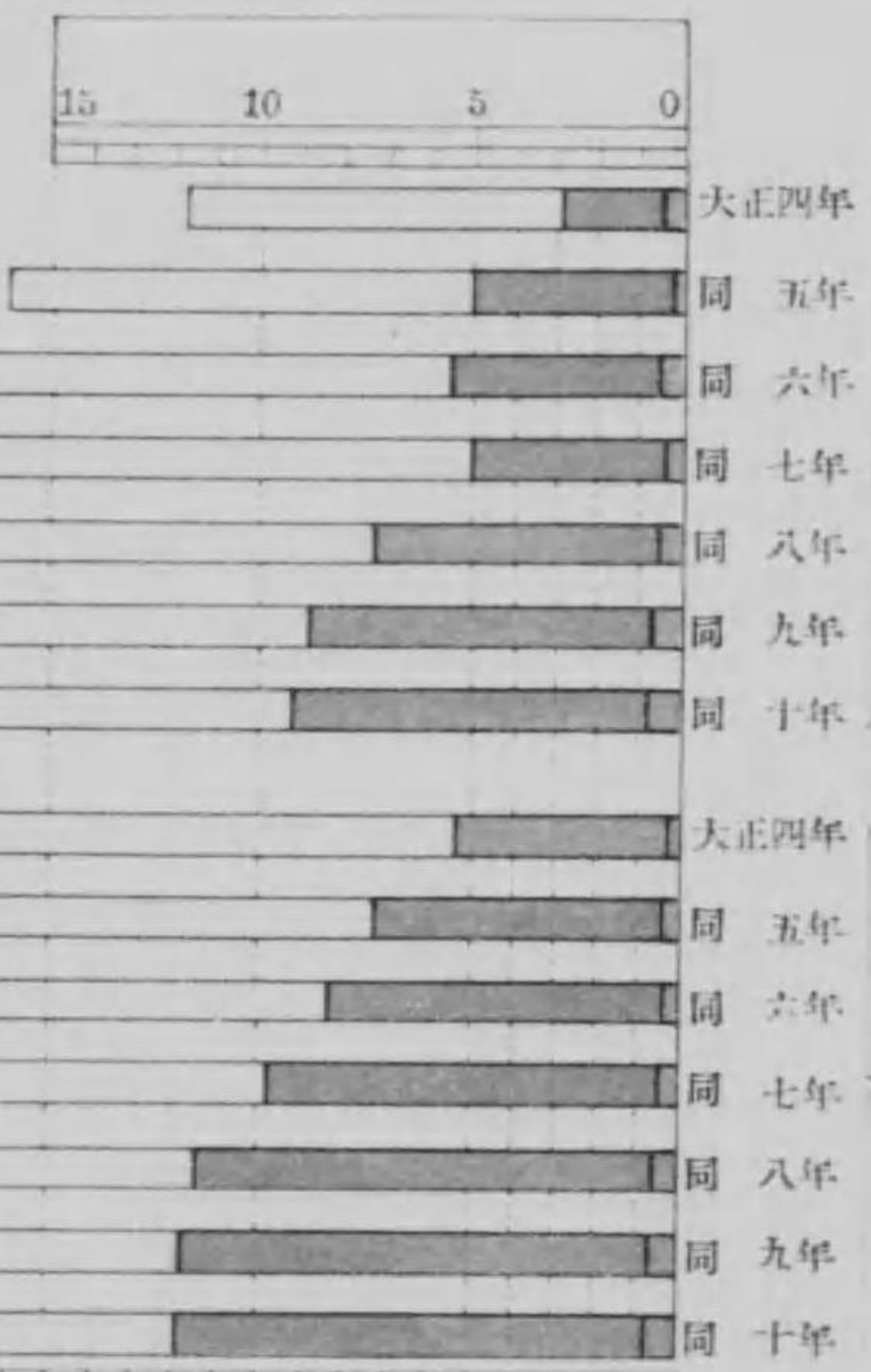
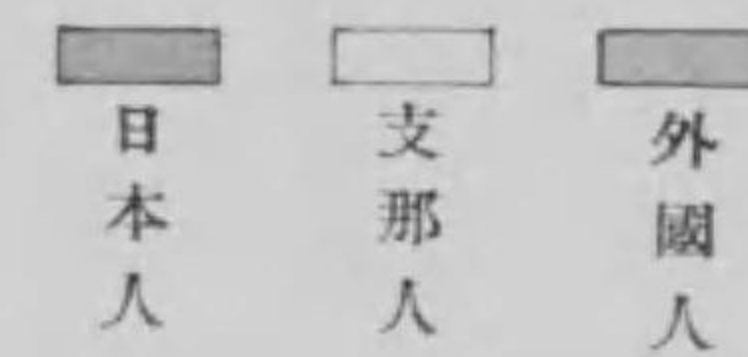


南滿洲在留日本人本籍地別

(大正十年末)



渡歸航人員



朝鮮

臺灣

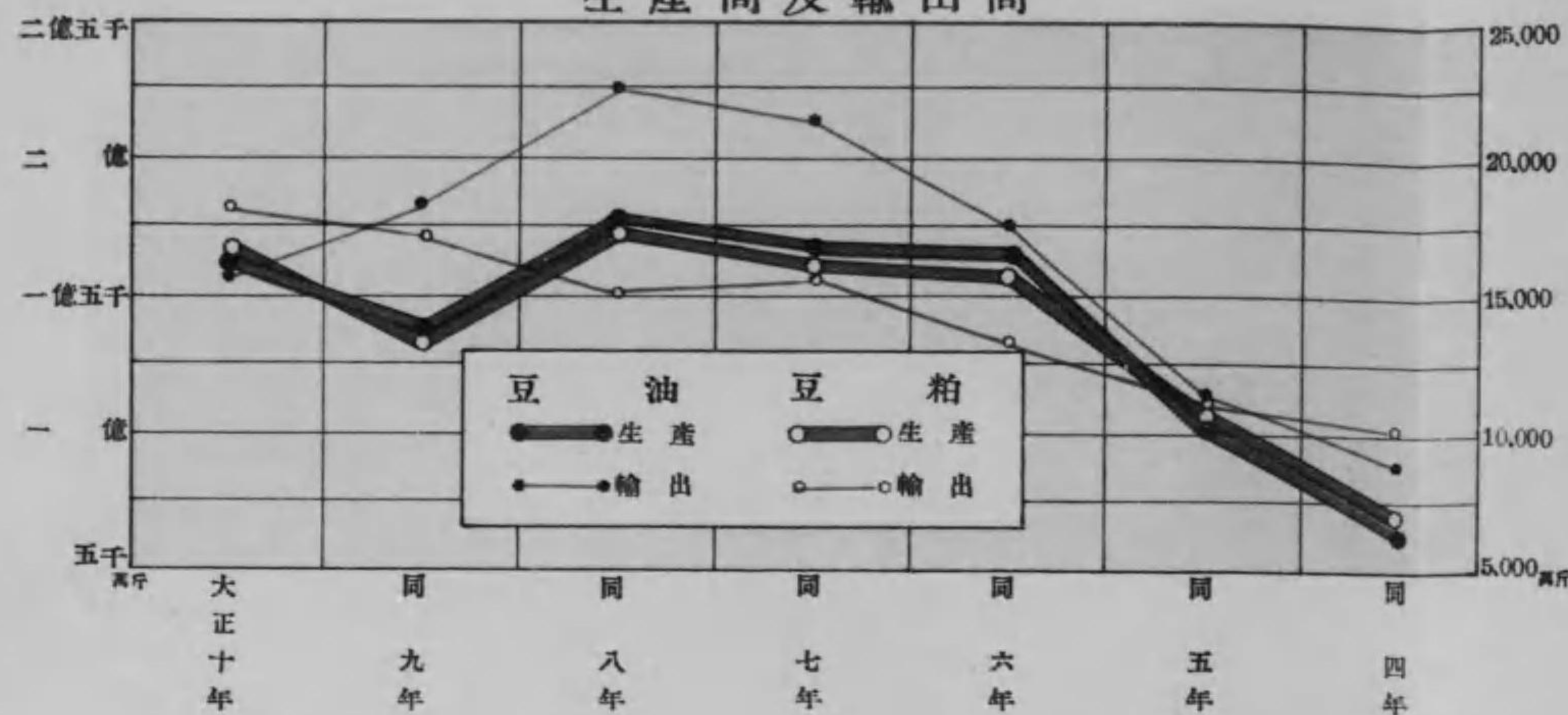
沖縄

乗船人員  
上陸人員

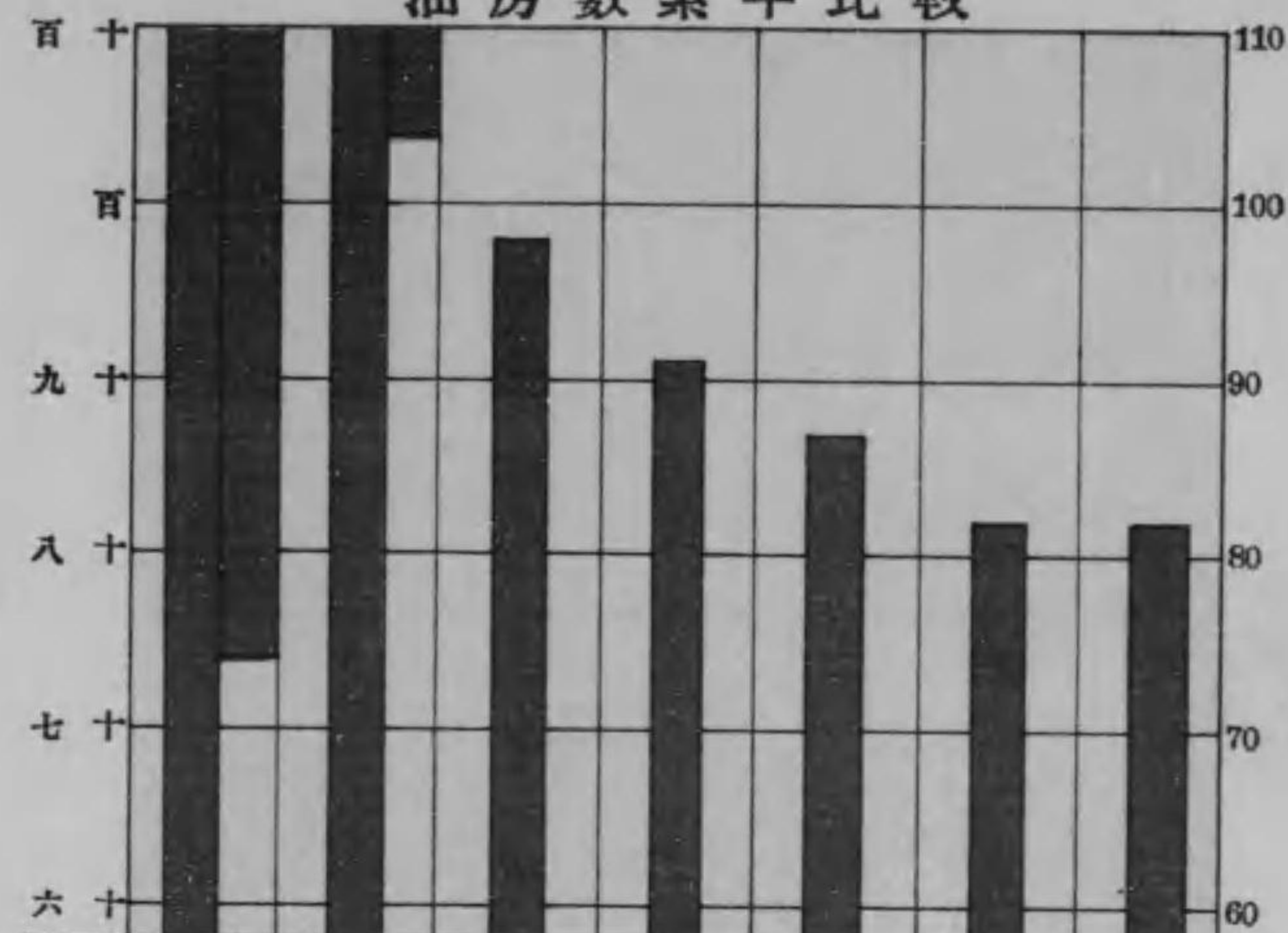


重要工産物

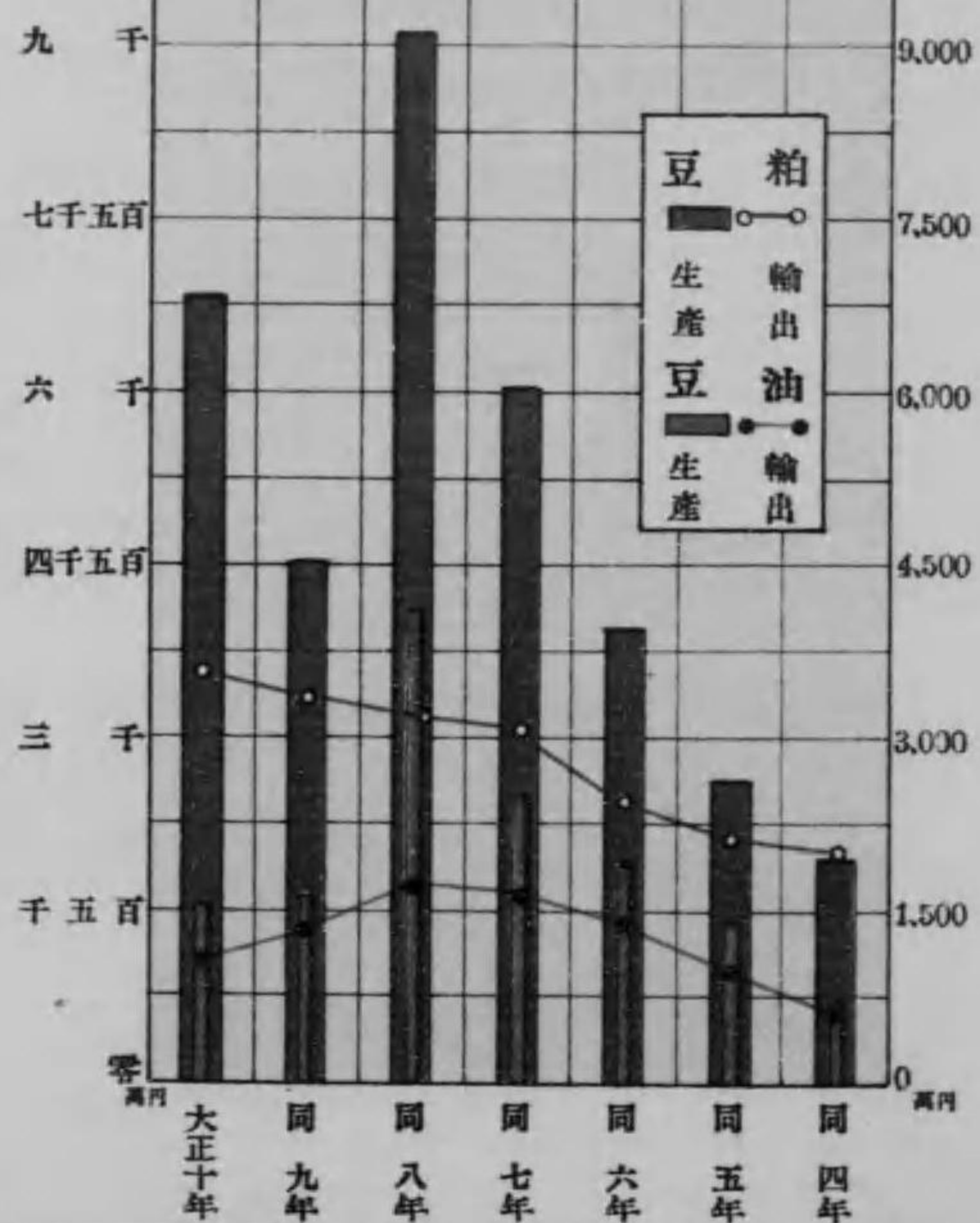
生産高及輸出高



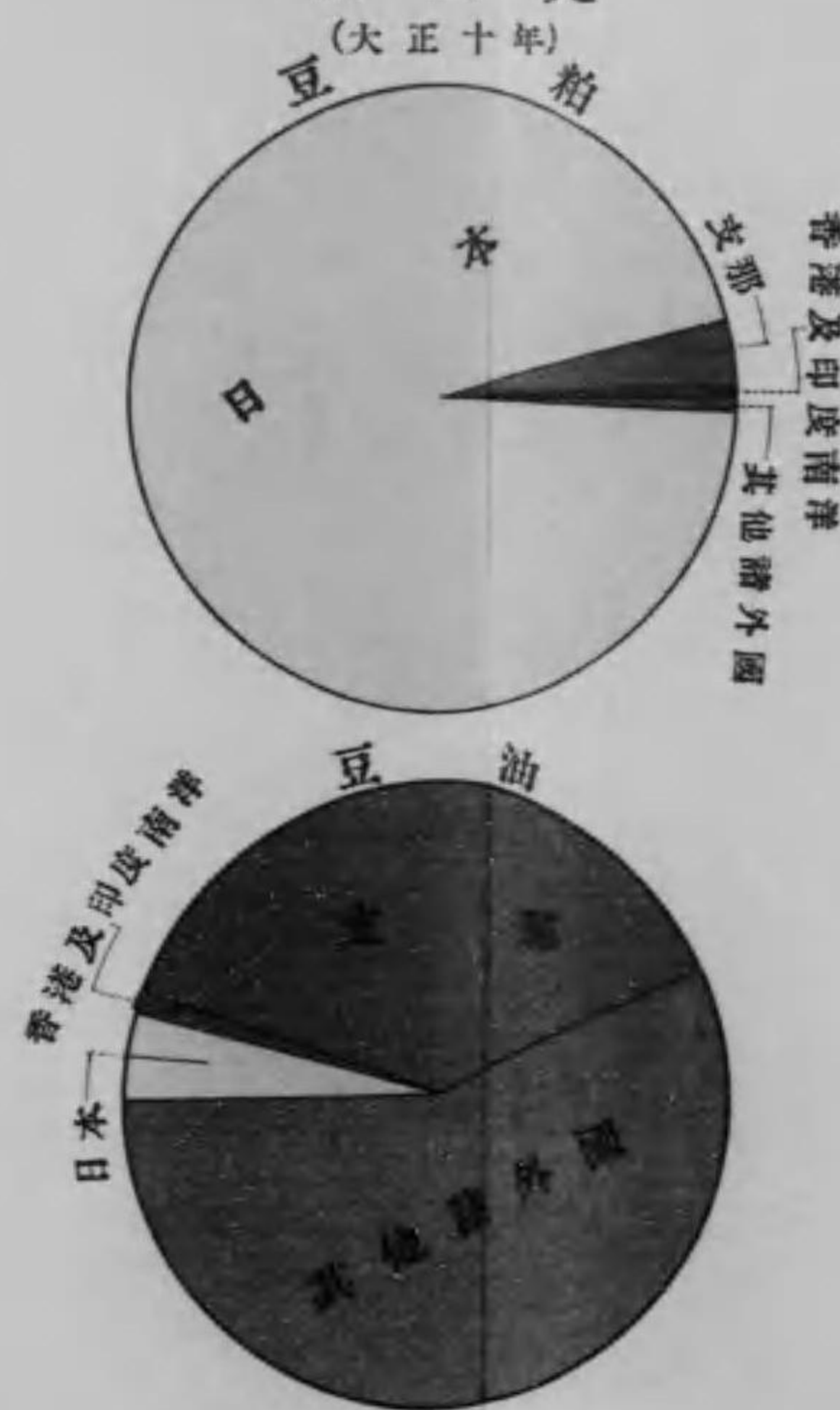
油房數累年比較



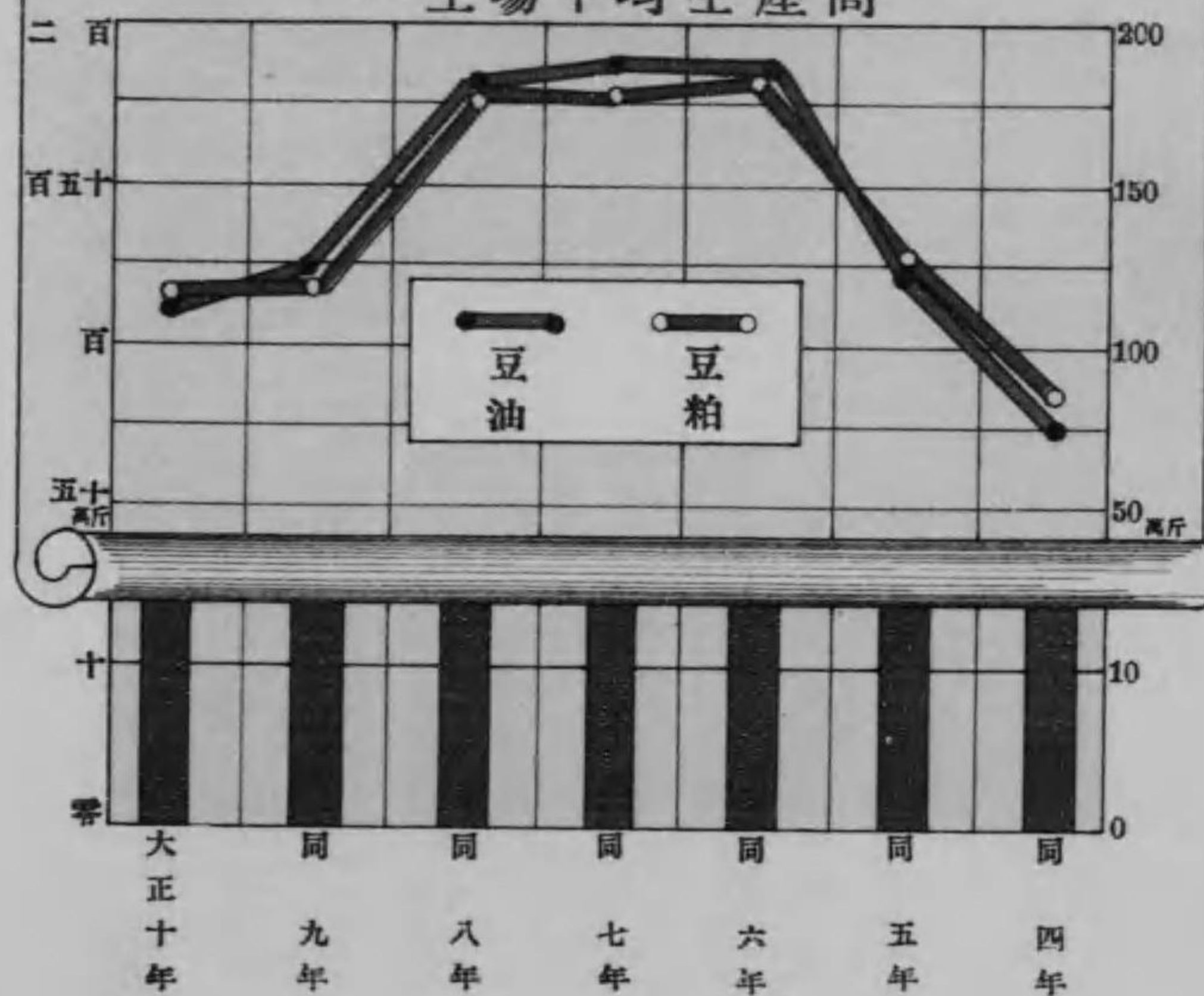
生産價額及輸出價額



輸出先

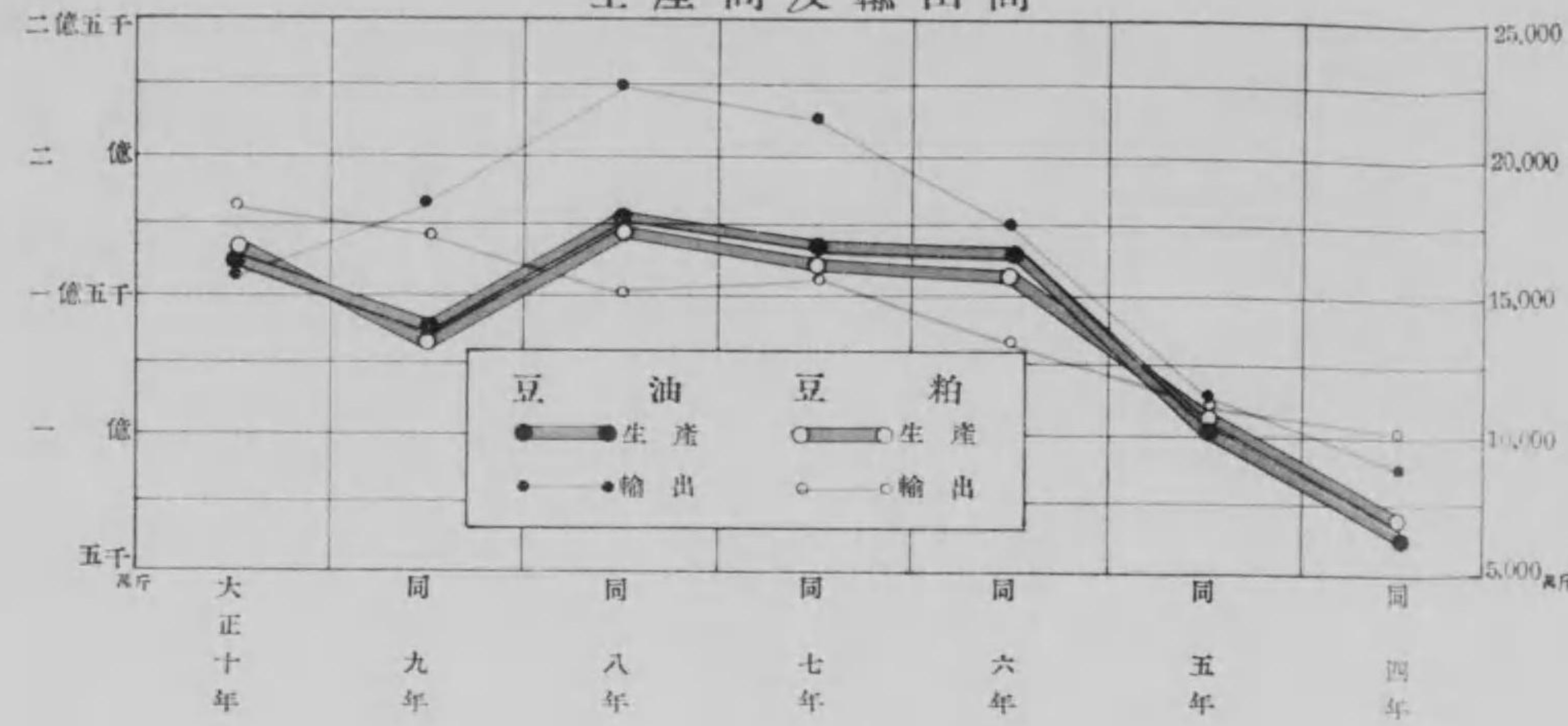


一工場平均生産高

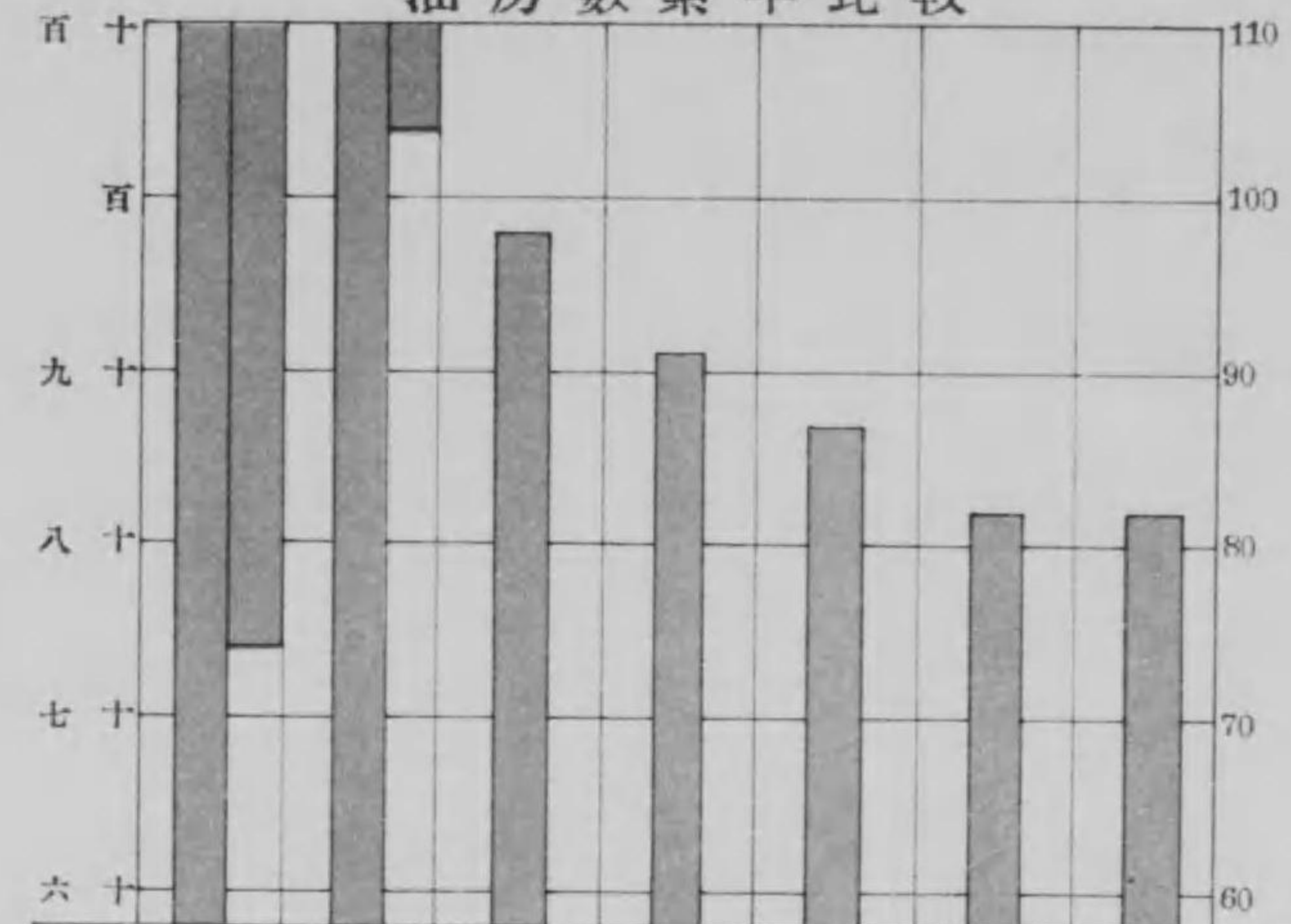


重要工産物

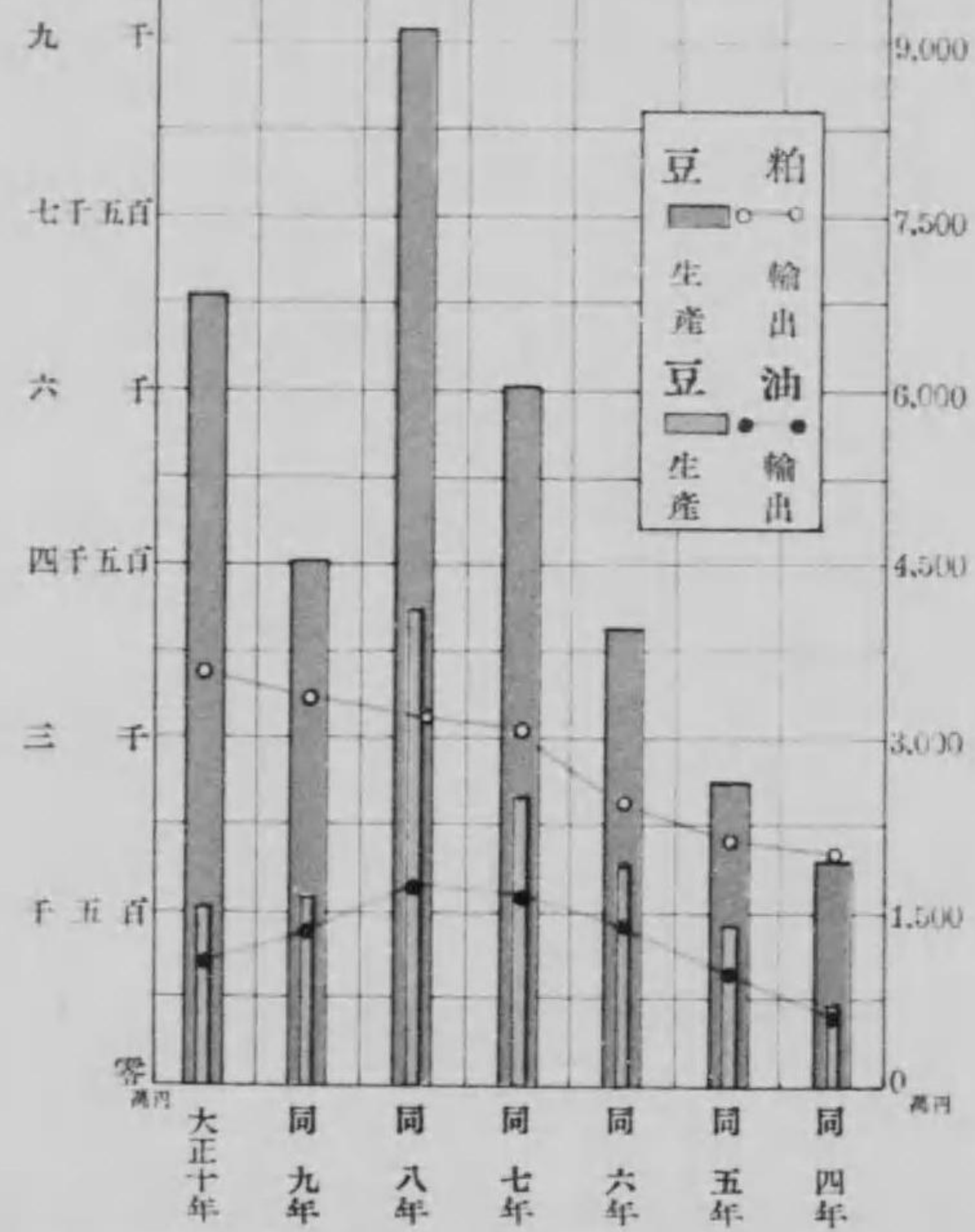
生産高及輸出高



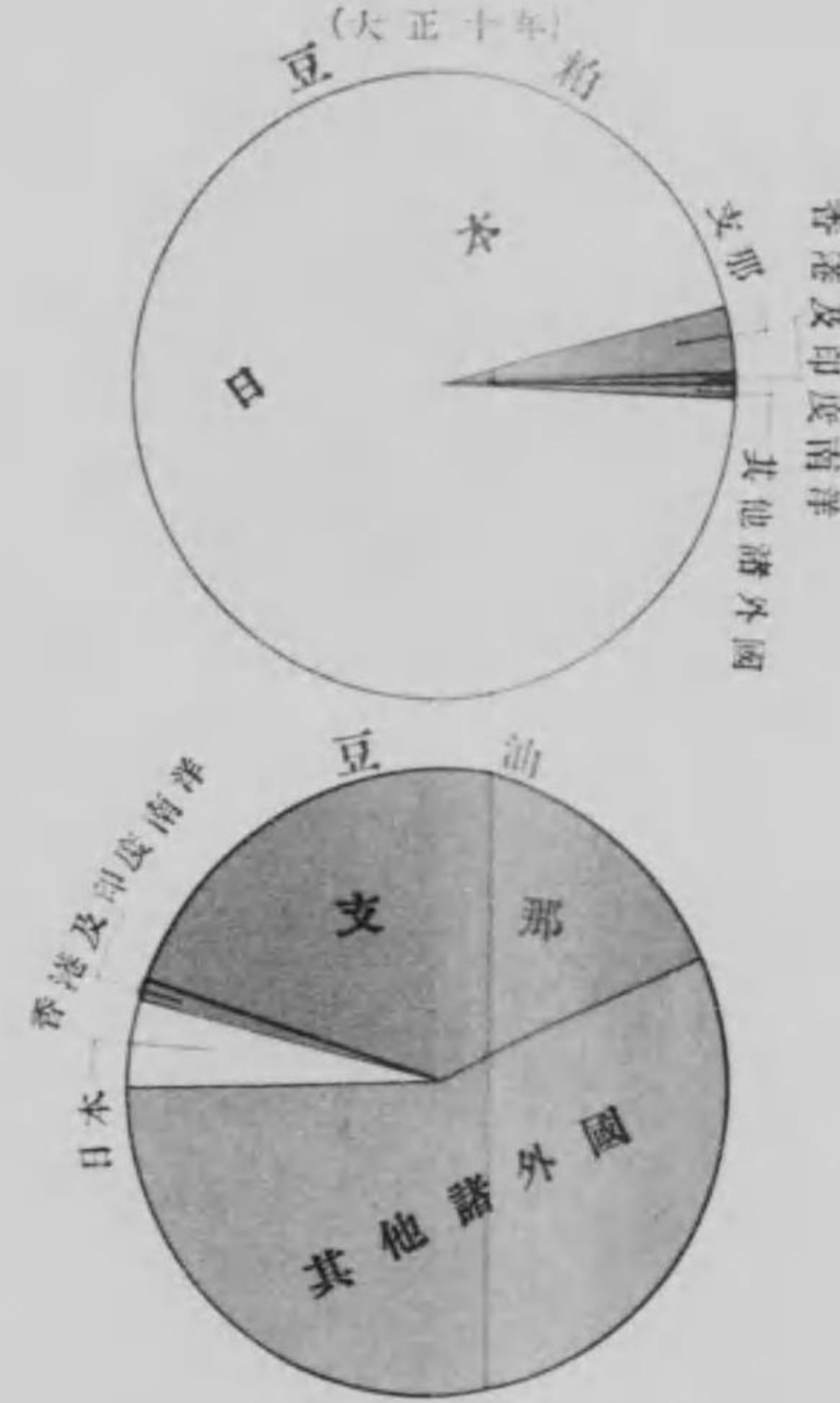
油房数累年比較



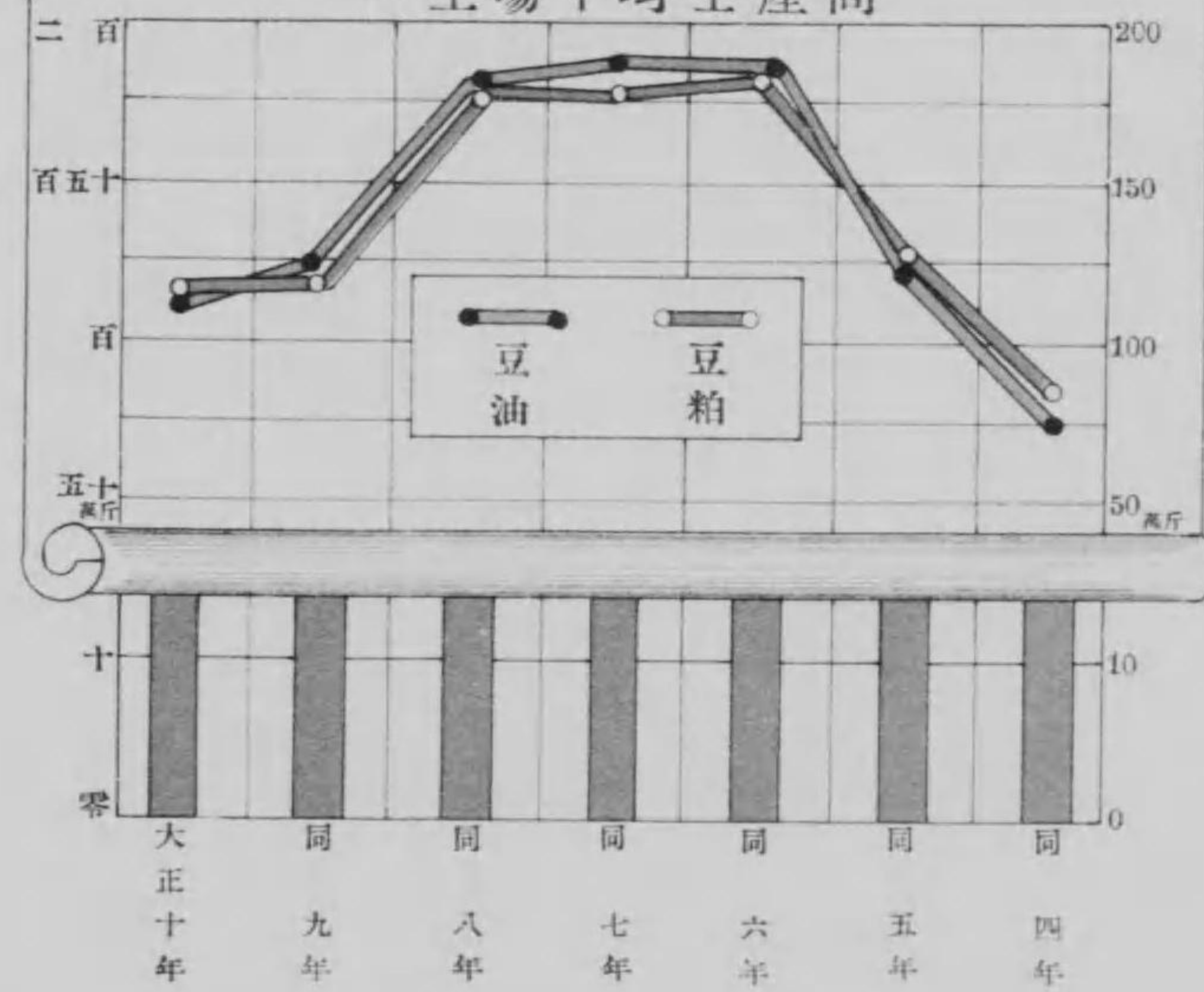
生産価額及輸出価額



輸出先



一工場平均生産高



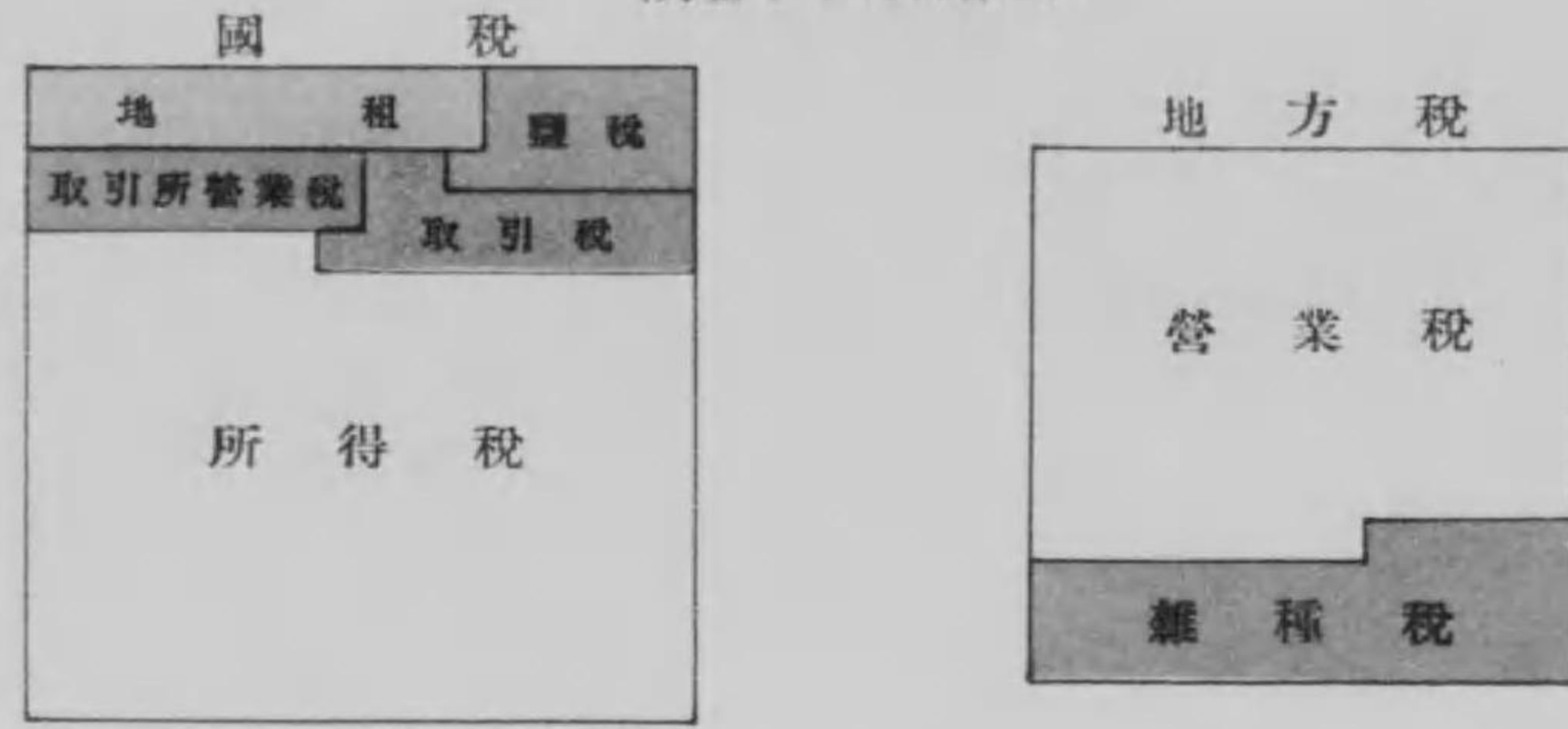




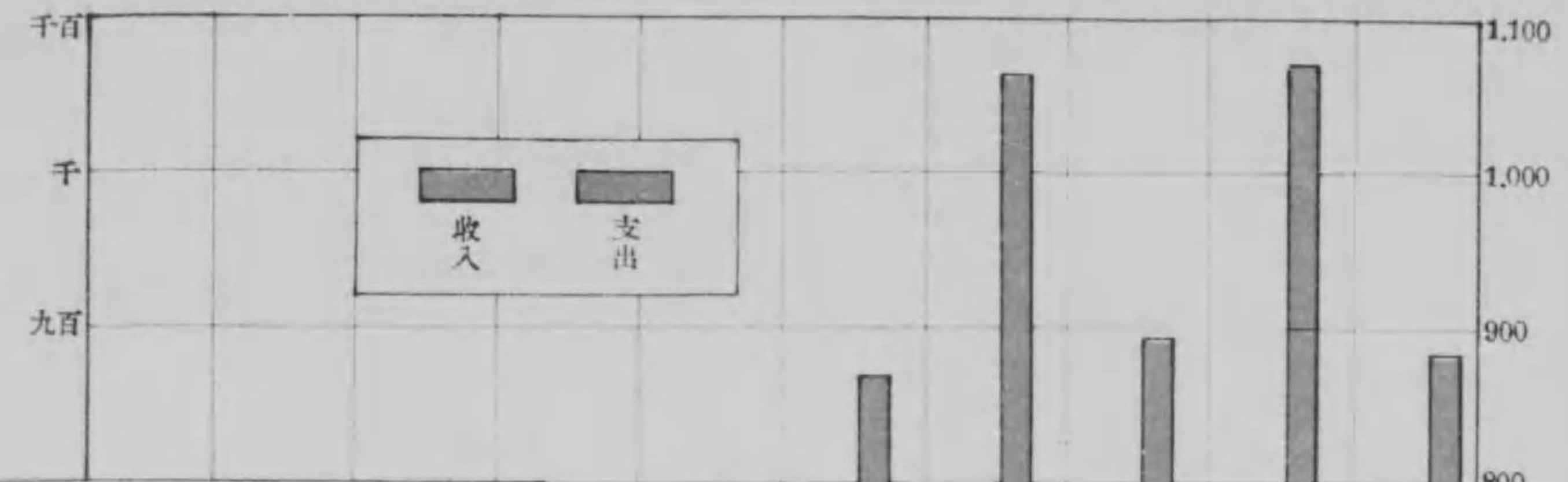
財政

租 税

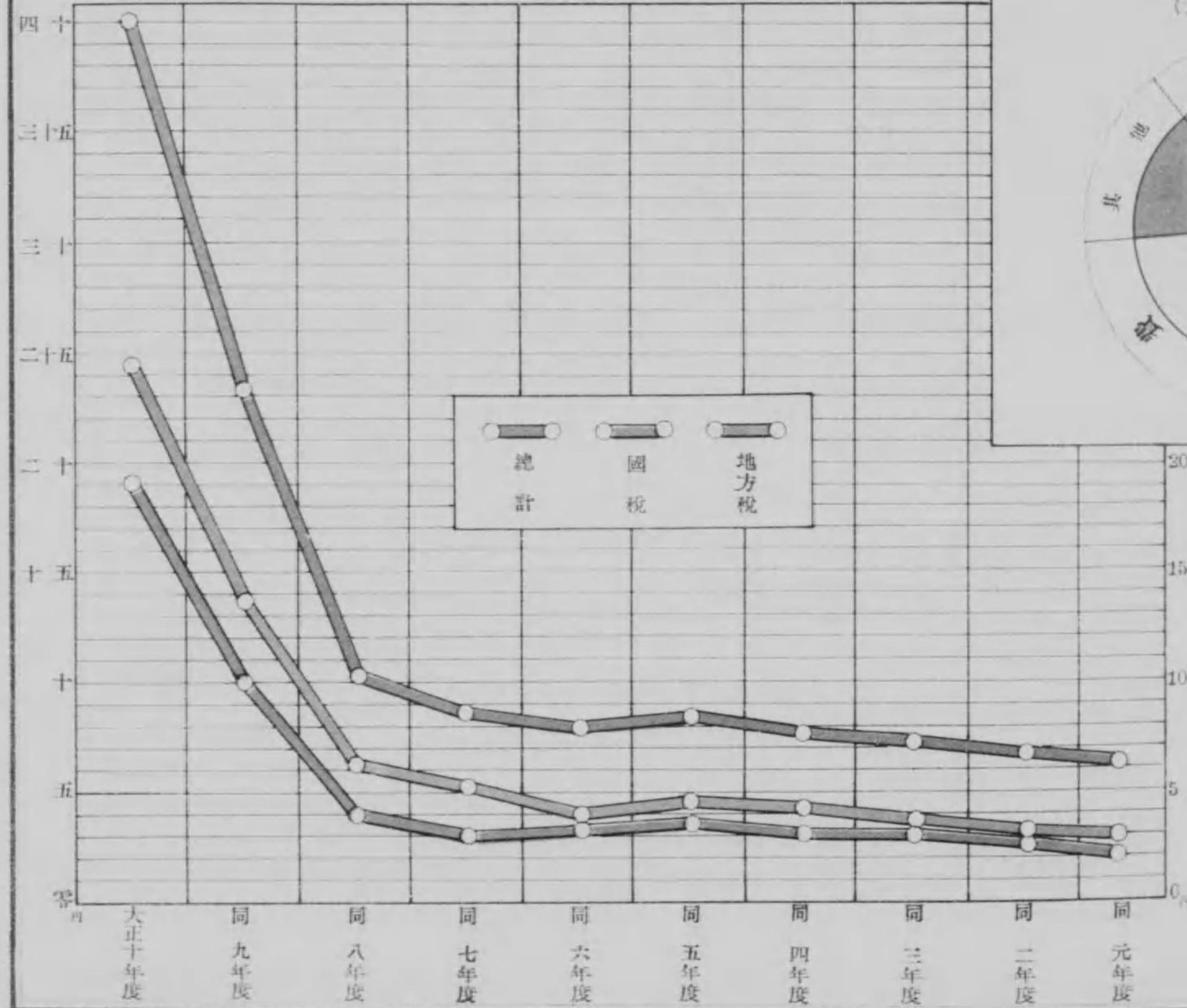
(大正十年度決算額)



地方費收入支出決算額

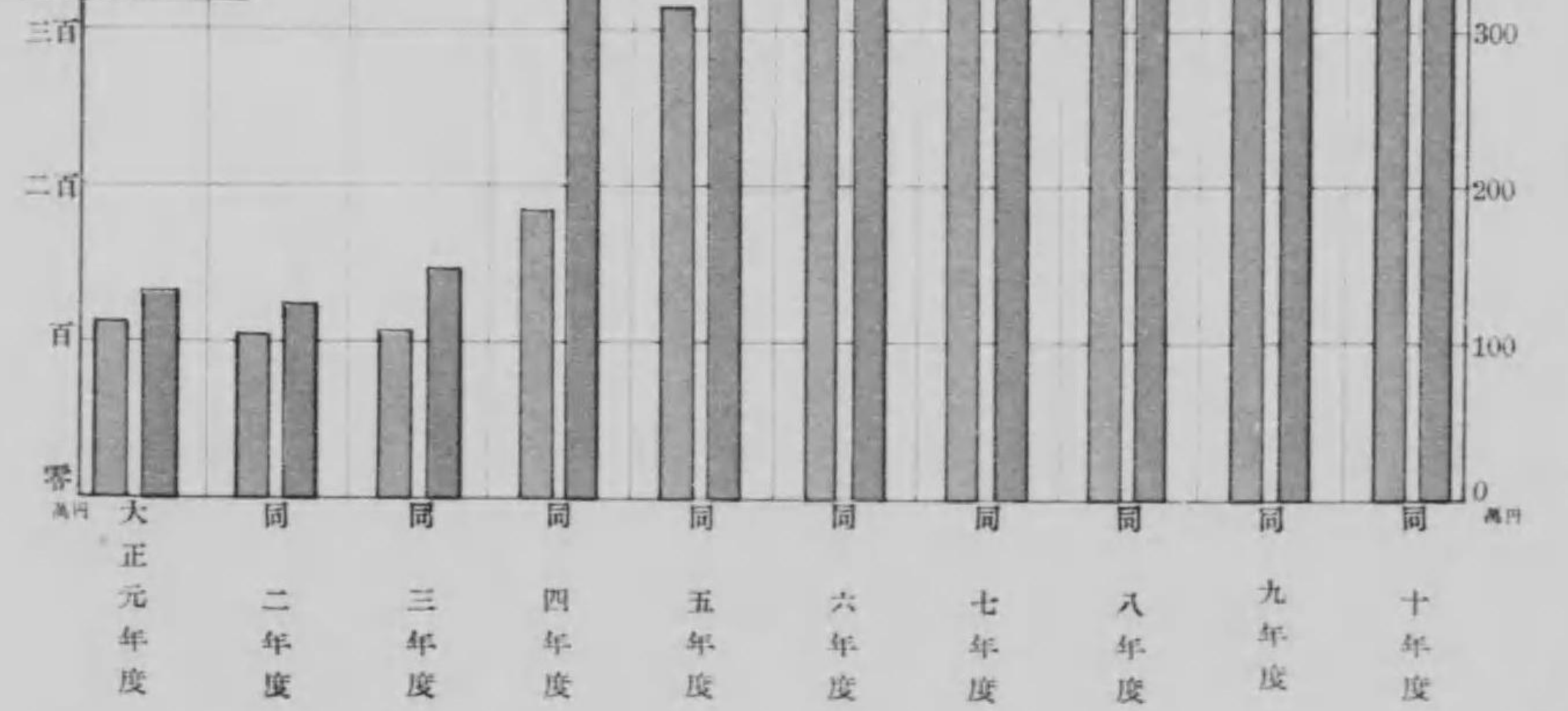


租 税 一 戸 負 担 額



地方費ノ費途

(大正十年度決算額)



# I. 土 地

面	積	.....	218.757	方里	
	一 方 里 人 口	.....	3,018		
關 民 有 地	官 有 地	有 租 地	.....	49,021,995	坪
		其 他	.....	1,333,457	畝
		其 他	.....	473,591	
東 行 市 政 會 區	州 政 會 區	民 政 署	.....	3	
		民 政 支 署	.....	3	
		市	.....	2	
		會	.....	70	
		警 務 署	.....	3	
		警 務 支 署	.....	5	
	警察官吏派出所	.....	123		
面	積	.....	15.772	方里	
	一 方 里 人 口	.....	11,472		
鐵 道 附 屬 地	行 政 區	警 務 署	.....	6	
		警 務 支 署	.....	8	
		警察官吏派出所	.....	148	



1. 土地

明治四十五年一月調

土地	經 度 極 點			緯 度 極 點		
	方 位	地 名	經 度	方 位	地 名	北 緯
關 東 州 (本 土)	極 西	越 前 灣 ノ 南 角	121.05	極 南	老 鐵 山 高 角 ノ 南 端	38.43
	極 東	磐 流 河 河 口	122.33	極 北	磐 流 河 河 口	39.30

○本表ハ關東州本土ノミニ屬ス。調査ニシテ島嶼ヲ含マズ  
經度ハ英國線威ヲ以テ元トス

2. 面 積 大 正 十 年 末

土地	屬 島 數	面 積	人 口	一 方 里 平 均 人 口	
關 東 州	本 土	18	202,236	618,474	3,058
	五 島	5	7,317	8,172	1,133
	長 山 列 島	17	9,214	33,608	3,647
	計	40	218,757	660,254	3,018
南 滿 洲 鐵 道 附 屬 地	—	15,772	180,929	11,472	
總 計	40	234,529	841,183	3,587	

3. 民 有 地 大 正 十 年 末

地 方	有 租 地		其 他					合 計
	田	畑	宅 地	山 林	池 沼	原 野	雜 種 地	
旅 順	—	451,135	13,791	45,636	2	—	1,738	512,302
大 連	—	131,239	11,649	19,217	—	84	—	162,189
金 州	195	228,791	18,105	49,188	271	8,957	5,313	310,820
普 蘭 店	1,291	314,339	27,191	66,665	698	58,054	8,203	476,441
德 子 窩	13	206,454	10,254	25,169	645	98,157	4,604	345,206
總 計	1,499	1,331,958	80,990	205,875	1,616	165,252	19,858	1,807,048
大 正 九 年 末	319	1,270,853	80,975	163,368	811	79,629	13,895	1,609,850
同 八 年 末	219	1,089,900			?			1,090,119
同 七 年 末	219	1,089,925			?			1,090,144
同 六 年 末	219	1,122,474			?			1,122,693
同 五 年 末	511	1,169,592			?			1,170,103

4. 官

管轄部名	建物敷地	公園地	墳墓地	苗圃地	田	畑
直轄	83,351	—	—	220,540	—	15,890
旅順民政署	274,002	—	4,938	—	—	522,024
大連民政署	1,321,125	322,892	2,083	44,291	—	5,234,141
金州民政署	99,544	—	1,782	—	696,047	5,018,356
法院	14,471	—	—	—	—	—
醫院	23,470	—	—	—	—	—
海務局	52,190	—	—	—	—	—
觀測所	968	—	—	—	—	—
遞信局	190,932	—	—	—	—	—
監獄	15,085	—	—	—	—	11,707
農事試驗場	—	—	—	—	14,974	55,427
水産試驗場	3,106	—	—	—	—	—
大連取引所	9,286	—	—	—	—	—
大連中學校	9,418	—	—	—	—	—
大連高等女學校	6,361	—	—	—	—	—
旅順工科學堂	71,875	—	—	—	—	—
旅順中學校	11,141	—	—	—	—	—
旅順高等女學校	3,992	—	—	—	—	—
旅順師範學堂	1,852	—	—	—	—	—
警察官練習所	3,073	—	—	—	—	—
蠶業試驗場	1,922	—	—	—	—	—
博物館	5,395	—	—	—	—	—
旅順療病院	27,068	—	—	—	—	—
大連療病院	19,958	—	—	—	—	—
大連婦人病院	4,026	—	—	—	—	—
大連警務署	10,083	—	7,993	—	—	—
總計	2,263,694	322,892	16,796	264,831	711,021	10,857,545
大正九年度末	2,236,743	331,158	16,796	393,542	711,021	10,761,781
同八年度末	2,208,841	341,315	16,796	393,542	711,021	10,935,901
同七年度末	1,602,613	341,315	35,946	220,540	704,814	11,062,059
同六年度末	1,500,243	341,315	16,797	241,772	704,803	11,053,480
同五年度末	1,490,577	341,315	16,194	241,772	608,659	10,508,576

○本表ハ關東廳特別會計ニ關スル官有地ニシテ陸海軍ニ關スルモノハ之ヲ包含セス

有

地

大正十年度末

田	牧畜地	原野	山林	池沼	其他	合計
—	—	—	—	—	267,650	587,431
1,650,040	—	—	185,898	2,829	135,225	2,774,956
155,472	—	30,315	294,068	—	455,517	7,859,904
10,633,203	9,188	4,981,850	14,463,699	274,194	1,058,291	37,189,154
—	—	—	—	—	—	14,471
—	—	—	—	—	—	23,470
—	—	—	—	—	—	52,190
—	—	—	—	—	—	968
—	—	—	—	—	—	190,932
—	—	—	—	—	21,448	48,240
—	—	—	—	—	—	70,401
—	—	—	—	5,145	8,184	16,435
—	—	—	—	—	—	9,286
—	—	—	—	—	—	9,418
—	—	—	—	—	—	6,361
—	—	—	—	—	—	71,875
—	—	—	—	—	—	11,141
—	—	—	—	—	—	3,992
—	—	—	—	—	—	1,852
—	—	—	—	—	—	3,073
—	—	—	—	—	—	1,922
—	—	—	—	—	—	5,395
—	—	—	—	—	—	27,068
—	—	—	—	—	—	19,958
—	—	—	—	—	—	4,026
—	—	—	—	—	—	18,076
12,438,715	9,188	5,015,165	14,943,665	282,168	1,895,315	49,021,995
12,438,715	9,188	5,015,165	14,943,665	351,174	1,814,143	49,026,089
12,438,715	9,188	2,000,901	12,946,450	353,771	1,779,095	44,144,496
12,438,715	9,188	2,026,259	12,268,610	357,524	1,776,162	43,343,665
12,438,715	9,188	1,996,215	12,774,362	358,662	1,773,266	43,208,816
12,438,715	9,188	2,054,452	10,471,688	569,454	1,461,843	40,512,361

5. 行政區劃ノ沿革

Table showing administrative changes in Liaodong Province from 1911 to 1921. It lists various police and administrative offices and their dates of establishment or change.

6. 廳ノ區劃及面積

大正十年末

Table detailing the division and area of police divisions in Liaodong Province as of the end of 1921. It includes columns for office name, number of officers, area, and population.

○本表ノ外領事館警察署管内ニ警察官吏派出所59アリ

7. 管轄區域

大正十年末

Table showing jurisdictional areas for various police divisions in Liaodong Province as of the end of 1921. It lists the name of the division, the area it covers, and the specific locations under its jurisdiction.



7. 管轄區域續

署名	派出所名	地城
木溪湖支署	太子河金頭坎墻關堡壘子溝	石橋子(石橋子ヲ含マス)ヨリ草河口(草河口ヲ含マス)迄
	馬山家心堡	
鐵嶺警務署	直北鐵嶺新亂得平	新臺子ヨリ中固(中固ヲ含マス)迄
	直開孫南北柳中金馬昌滿	
	開原支署	
長春警務署	直東南北日二五和東東孟大陶范	劉房子ヨリ(劉房子ヲ含マス)長春迄
	一本橋橋泉頭家家	
	四平街支署	滿井ヨリ(滿井ヲ含マス)郭家店(郭家店ヲ含マス)迄
	公主嶺支署	
安東警務署	東岸楊橋鎮塔音城門城子山木	安奉線草河口ヨリ安東迄
	停江河線龍山鳳凰臺冠	

7. 管轄區域續

署名	派出所名	地城
牛莊領事館警察署	劉通草	奉天省中營口, 錦, 盤山, 北鎮, 義, 錦西, 興城, 鞍中, 海城, 蓋平及復各縣
	遼河領事館	
遼陽領事館警察署	直	奉天省中遼陽, 遼中及遼安各縣
奉天領事館警察署	直十小城城大大西吳興新新	奉天省中瀋陽, 撫順, 本溪, 新民, 彰武, 黑山, 興京, 桓口及通化各縣
	問西內內西北太家	
鐵嶺領事館警察署	直敦城開昌通八法大大朝北樓柳輝	奉天省中鐵嶺, 開原, 柳河, 輝南, 海龍, 東豐, 西安, 西豐, 昌圖, 康平及法庫各縣
	島城城	
長春領事館警察署	直北北張伊懷買四三	奉天省中梨樹及懷德各縣, 吉林省中長春, 伊通, 農安, 長嶺及德惠各縣
	門門家通德寶鄭江	
安東領事館警察署	直領三市此虹碧七縣六大鳳三石接渾大桃通長	奉天省中安東, 鳳城, 岫巖, 莊河, 寬甸, 輯安, 臨江及長白各縣
	館番場花市道前道東原頭梨水孤	





9. 觀 測 所 大正十年末

名 稱	所 在 地	位 置		晴雨計海面 上ノ位置	觀測開始年月日	標 準 時
		東 經	北 緯			
關東廳觀測所	大連市南山	121.36	38.54	97.3	明治37年9月7日	西部標準時
同 旅順支所	旅順市新市街待權地	121.16	38.47	79.6	同 38年7月17日	
同 營口支所	營口新市街青柳町	122.14	40.40	2.7	同 38年7月17日	
同 奉天支所	奉天新市街西塔大街	123.23	41.48	43.8	同 38年5月1日	
同 長春支所	長春新市街西一條街	125.29	43.48	225.5	同 41年11月20日	

西部標準時ハ東經百二十度平時ニシテ帝國中央標準時ニ遅レルコト一時間ナリ

10. 警 報 信 號 標 大正十年末

名 稱	所 在 地	位 置		標柱ノ高さ	建設年月日
		東 經	北 緯		
正式暴風警報信號標	關東廳觀測所構内	121.36	38.54	74.0	大正7年1月1日
暴風警報信號標	南滿洲鐵道株式會社埠頭構内	121.36	38.56	120.0	明治40年8月1日
同 上	關東廳海務局旅順支局前海岸	121.15	38.48	75.6	同 44年6月1日
同 上	大連民政署管内老虎灘會老虎灘村	121.40	38.52	60.0	大正2年4月1日
暴風雨標	關東廳觀測所構内	121.36	38.54	72.0	同 7年1月1日
同 上	南滿洲鐵道株式會社埠頭構内	121.39	38.56	62.0	明治43年6月1日

11. 氣 溫 (度)

觀 測 所	一 月	二 月	三 月	四 月	五 月	六 月	七 月	八 月	九 月	十 月	十一 月	十二 月	全 年
平 均 氣 溫													
旅順	大正十年	(-) 2.5 (-) 1.9	1.6	8.3	13.9	18.9	22.8	23.6	19.7	13.3	5.0 (-) 0.0	10.2	
	同 九年	(-) 3.6 (-) 5.9	2.7	10.5	17.5	20.2	24.3	25.1	18.9	15.6	6.9 (-) 0.9	10.9	
	同 八年	(-) 7.1 (-) 1.2	3.2	8.9	13.4	19.2	24.2	25.7	20.1	14.2	6.6 (-) 1.6	10.5	
	同 七年	(-) 4.5 (-) 1.5	3.1	9.2	13.5	19.5	22.9	24.3	19.8	14.4	5.0 (-) 1.7	10.3	
同 六年	(-) 7.7 (-) 4.5	1.8	9.5	14.4	19.8	23.1	24.3	19.7	14.0	4.9 (-) 4.4	9.6		
大連	大正十年	(-) 3.3 (-) 2.6	1.5	8.6	14.8	19.6	22.9	23.5	19.3	12.8	4.2 (-) 0.8	10.1	
	同 九年	(-) 4.5 (-) 6.5	2.9	11.3	18.4	20.6	24.6	25.1	18.4	15.1	6.1 (-) 1.7	10.8	
	同 八年	(-) 8.2 (-) 2.0	3.3	9.3	13.7	19.7	24.5	26.1	19.7	13.6	5.9 (-) 2.6	10.2	
	同 七年	(-) 5.6 (-) 2.1	3.3	9.5	14.2	19.9	23.3	24.5	19.6	14.1	4.4 (-) 2.6	10.2	
同 六年	(-) 8.1 (-) 4.8	2.2	10.1	15.2	21.0	24.1	25.1	20.0	14.0	4.4 (-) 5.0	9.9		
營口	大正十年	(-) 7.6 (-) 5.9	0.1	8.6	15.7	20.9	24.4	24.3	17.7	9.9	0.0 (-) 6.4	8.5	
	同 九年	(-) 9.3 (-) 12.3	2.0	10.8	18.7	21.6	26.2	24.5	17.0	12.6	2.0 (-) 6.6	8.9	
	同 八年	(-) 12.8 (-) 4.4	1.1	8.8	15.9	21.7	26.6	25.9	18.4	10.8	1.4 (-) 7.6	8.8	
	同 七年	(-) 10.0 (-) 5.5	2.1	9.2	14.7	20.9	24.6	24.2	17.8	11.3	0.8 (-) 7.4	8.6	
同 六年	(-) 12.9 (-) 7.7	0.3	8.8	14.7	22.4	25.4	24.5	17.8	10.5 (-) 0.3	0.3 (-) 10.7	7.7		

II. 氣 象 溫 度

Table with columns for observation location (観測所), month (一月 to 十二月), and year (大正十年 to 六年). Rows include locations like 奉天, 長春, 旅順, 大連, 營口, 奉天, 長春 and sub-sections for '最高氣温' and '最低氣温'.

II. 氣 象 溫 度

Table with columns for observation location (観測所), month (一月 to 十二月), and year (大正十年 to 六年). Rows include locations like 長春 and 奉天.

II. 氣 象 壓 (緯) 平 均

Table with columns for observation location (観測所), month (一月 to 十二月), and year (大正十年 to 六年). Rows include locations like 旅順, 大連, 營口, 奉天, 長春.

13. 風

Table with columns for observation location (観測所), month (一月 to 十二月), and year (大正十年 to 六年). Includes a sub-section for '平均速度 (米/秒)'.

13. 風

Table with columns for observation station (觀測所), month (一月 to 十二月), and year (大正十年 to 大正六年). Rows include stations like 大連, 營口, 奉天, and 長春.

平均方向 (度)

Table showing average wind directions in degrees for various stations (大連, 營口, 奉天, 長春) across different years.

14. 濕 度 (%) 平 均

Table with columns for observation station (觀測所), month (一月 to 十二月), and year (大正十年 to 大正六年). Rows include stations like 旅順, 大連, 營口, 奉天, and 長春.

最濕ヲ 100トシ最乾ヲ零トス

15. 降 水 日 數 及 水 量

Table with columns for observation station (觀測所), month (一月 to 十二月), and year (大正十年 to 大正六年). Rows include stations like 旅順, 大連, 營口, 奉天, and 長春.

15. 降水日数及水量 續

Table with columns for observation station (観測所), months (一月 to 十二月), and annual total (全年). Rows include stations like 旅順, 大連, 營口, 奉天, 長春 with data for years 大正十年 through 同六年.

○本表ノ日数ハ一日間ニ0.1耗以上降リタル日ヲ計上シ水量ハ一日間ノ總量ナリ

16. 天氣日数

Table with columns for observation station (観測所), weather types (雨天, 雪, 霰, 雹, 電雷, 霧, 霜, 快晴, 曇天, 暴風, 地震), and annual total (全年). Rows include stations like 旅順, 大連.

16. 天氣日数 續

Table with columns for observation station (観測所), weather types (雨天, 雪, 霰, 雹, 電雷, 霧, 霜, 快晴, 曇天, 暴風, 地震), and annual total (全年). Rows include stations like 營口, 奉天, 長春.

雨天ハ雨雪量耗十分ノ一以上アリタル日、雪、霰、雹、霜、霧及電雷ハ其ノ現象ノアリタル日、快晴ハ雲量ニ以下ノ日、曇天ハ同以上アリタル日、暴風ハ風速度一秒間十米以上アリタル日ナリ故ニ一日中二種以上ノ現象アリタルトキハ各之チ一日ト計ハ彼是相重複ス

17. 霜雪ノ初終

Table with columns for observation station (観測所), start/end dates (初日(前年), 終日(本年)), number of days between start/end (初終間ノ日数), and start/end dates of the current year (本年ノ初日). Rows include stations like 旅順, 大連, 營口, 奉天.

17. 霜 雪 ノ 初 終 續

観 測 所	初 日 (前年)	終 日 (本年)	初 終 間 ノ 日 數	本 年 ノ 初 日	
長 春	大 正 十 年	9 . 17	5 . 14	240	9 . 28
	同 九 年	10 . 1	4 . 30	213	9 . 17
	同 八 年	10 . 10	5 . 21	224	10 . 1
	同 七 年	10 . 5	5 . 1	209	10 . 10
	同 六 年	9 . 14	5 . 4	233	10 . 5
雪					
旅 順	大 正 十 年	11 . 4	4 . 4	152	11 . 2
	同 九 年	11 . 17	3 . 22	127	11 . 4
	同 八 年	11 . 5	3 . 27	143	11 . 17
	同 七 六 年	10 . 29	3 . 25	148	11 . 5
大 連	大 正 十 年	11 . 4	3 . 27	144	11 . 2
	同 九 年	11 . 18	2 . 29	104	11 . 4
	同 八 年	11 . 5	3 . 27	143	11 . 17
	同 七 六 年	10 . 19	3 . 25	148	11 . 5
營 口	大 正 十 年	11 . 3	4 . 6	155	11 . 7
	同 九 年	11 . 18	2 . 27	133	11 . 3
	同 八 年	10 . 17	3 . 14	149	11 . 18
	同 七 六 年	11 . 7	3 . 25	139	10 . 17
奉 天	大 正 十 年	11 . 3	4 . 23	172	11 . 27
	同 九 年	11 . 18	4 . 4	170	11 . 3
	同 八 年	10 . 17	3 . 14	149	11 . 18
	同 七 六 年	10 . 28	4 . 18	173	10 . 17
長 春	大 正 十 年	11 . 3	4 . 6	155	10 . 26
	同 九 年	11 . 14	4 . 13	183	11 . 3
	同 八 年	10 . 17	4 . 10	176	11 . 14
	同 七 六 年	10 . 29	4 . 18	172	10 . 17
		10 . 15	4 . 30	198	10 . 29

○表中(前年)トアル大正十年ニ於テハ大正九年ヲ謂ヒ(本年)トアルハ即チ大正十年ヲ謂フ故ニ旅順ニ於ケル霜ノ初日ハ大正九年十一月五日ニシテ其ノ終日ハ大正十年四月五日ナリ隨テ初終間ノ日數ハ大正九年十一月五日ヨリ大正十年四月五日ニ至ル間ノ日數ナリ各年共此ノ例ニ據ル

III. 戶 口 靜 態

戶 數	150,077
人 口	男..... 554,218
	女..... 353,331
一 戶 當	6.1
職 業 別 人 口	農 業..... 387,514
	水 産 業..... 36,705
	鑛 業..... 43,151
	工 業..... 115,908
	商 業..... 126,526
	交 通 業..... 71,184
	公 務 自 由 業..... 41,748
其 他 有 業 者	家 事 使 用 人..... 7,239
	無 職 業..... 7,063
	十 五 歲 迄..... 273,178
年 齡 別 人 口	六 十 歲 迄..... 598,227
	六 十 一 歲 以 上..... 35,760
	年 齡 不 詳..... 384
配 偶 人 口	有 配 偶 者..... 325,992
	無 配 偶 者..... 581,557

18. 戶口靜態總數累年比較

年次	戶數	人			每年增加人口		女百=付男				
		男	女	計	實數	每百ノ增加率					
日 本 人											
大同	正	十九	年年	末末	48,394	103,153	88,642	191,795	6,573	3.5	116.4
同同	同	同	同	同	45,596	100,519	84,703	185,222	22,750	14.0	118.7
同同	同	同	同	同	41,053	89,046	73,426	162,472	21,451	16.1	121.3
同同	同	同	同	同	36,234	76,900	64,121	141,021	22,657	19.1	119.9
同同	同	同	同	同	31,571	64,132	54,232	118,364	12,904	12.2	118.3
同同	同	同	同	同	28,530	56,805	48,655	105,460	6,902	7.0	116.8
同同	同	同	同	同	27,216	53,561	44,997	98,558	2,556	2.7	119.0
同同	同	同	同	同	26,978	52,525	43,477	96,002	4,751	5.2	120.8
同同	同	同	同	同	26,416	49,975	41,276	91,251	5,226	6.1	121.1
同同	同	同	同	同	25,042	47,589	38,436	86,025	6,262	7.9	123.8
明	治	四	十	年年	24,735	44,558	35,205	79,763	4,838	6.5	126.6
同	同	同	同	同	23,088	42,455	32,420	74,876	8,974	13.6	131.0
同	同	同	同	同	21,208	38,553	27,348	65,901	18,959	40.4	141.0
同	同	同	同	同	15,249	28,695	18,247	46,942	90,57	23.9	157.3
同	同	同	同	同	11,461	24,098	13,787	37,885	21,272	128.0	174.8
同	同	同	同	同	3,886	10,491	6,122	16,613	11,588	230.6	171.4
同	同	同	同	同	742	3,193	1,832	5,025	?	?	174.3
支 那 人											
夫	正	十九	年年	末末	101,530	450,766	264,455	715,221	(-) 10,700	(-) 1.5	170.5
同	同	同	同	同	100,914	465,238	260,683	725,921	91,049	14.3	178.5
同	同	同	同	同	87,147	394,823	240,049	634,872	25,215	4.1	164.5
同	同	同	同	同	84,299	374,580	235,077	609,657	20,852	3.5	159.3
同	同	同	同	同	81,783	357,473	231,332	588,805	22,404	4.0	154.3
同	同	同	同	同	78,266	342,849	223,552	566,401	15,592	2.8	153.4
同	同	同	同	同	75,683	333,670	217,139	550,809	26,128	5.0	153.7
同	同	同	同	同	72,024	314,331	210,350	524,681	6,893	1.3	149.4
同	同	同	同	同	70,572	311,106	206,682	517,788	21,092	4.2	150.5
同	同	同	同	同	68,475	295,445	201,251	496,696	17,006	3.5	146.8
明	治	四	十	年年	66,458	283,870	195,820	479,690	22,317	4.4	140.4
同	同	同	同	同	65,229	267,565	189,808	457,373	15,790	3.6	141.0
同	同	同	同	同	62,902	256,959	184,624	441,583	33,205	8.1	139.2
同	同	同	同	同	59,850	233,735	174,643	408,378	12,311	3.1	133.8
同	同	同	同	同	57,849	224,918	171,149	396,067	27,964	7.6	131.4
同	同	同	同	同	55,659	208,305	159,798	368,103	(-) 1,623	(-) 0.4	130.4
同	同	同	同	同	54,034	213,527	156,199	369,726	?	?	131.3
外 國 人											
大	正	十九	年年	末末	153	299	234	533	(-) 30	(-) 4.3	127.8
同	同	同	同	同	164	319	244	563	233	70.6	130.7
同	同	同	同	同	99	189	141	330	(-) 9	(-) 2.7	134.0
同	同	同	同	同	89	109	140	339	(-) 37	(-) 9.8	142.1
同	同	同	同	同	92	223	153	376	104	35.2	145.4

18. 戶口靜態總數年比較 續

年次	戶數	人 口			每年增加人口		女百=付男
		男	女	計	實數	每百ノ增加率	
大正五年末	83	148	124	272	(-) 50	(-) 15.5	119.4
大同四年末	109	199	123	322		25.3	161.8
同同三年末	89	152	105	257		79.7	144.8
同同二年末	59	88	55	143	(-) 14	(-) 8.9	160.0
同同元年末	72	104	53	157		11.3	196.2
明治四十四年末	61	91	50	141		12.8	182.0
同同四十三年末	58	84	41	125	(-) 234	(-) 71.0	204.9
同同四十二年末	68	321	38	359		245.2	844.7
同同四十一年末	35	78	26	104		35.1	300.0
同同四十年末	28	45	32	77		97.4	140.6
同同三十九年末	14	27	12	39		14.7	225.0
同同三十八年末	18	29	5	34		?	580.0
總 計							
大正十九年末	150,077	554,218	353,331	907,549	(-) 4,157	(-) 0.5	156.9
大同九年末	146,664	566,076	345,630	911,706		14.3	163.8
同同八年末	128,299	484,058	313,616	797,674		6.2	154.1
同同七年末	120,622	451,679	299,338	751,017		6.1	150.9
同同六年末	113,446	421,828	285,717	707,545		5.3	147.6
同同五年末	106,879	399,802	272,331	672,133		22,444	146.8
同同四年末	103,008	387,430	262,259	649,689		28,749	147.7
同同三年末	99,091	387,008	253,932	620,940		11,758	144.5
同同二年末	97,047	361,169	248,013	609,182		26,304	145.6
同同元年末	94,189	343,138	239,740	582,878		23,284	143.1
明治四十四年末	91,254	328,519	231,075	559,594		27,221	142.1
同同四十三年末	88,375	310,104	222,269	532,373		24,530	139.5
同同四十二年末	84,178	295,833	212,010	507,843		52,419	139.5
同同四十一年末	75,134	262,508	192,916	455,424		21,395	136.1
同同四十年末	69,338	249,061	184,968	434,029		49,274	128.1
同同三十九年末	59,559	218,823	165,932	384,755		9,970	2.7
同同三十八年末	54,794	216,749	158,036	374,857		?	?

本表ノ戶口數ハ警察官吏派出所ニ備フル戶口調査簿ニ據リ調査セシ常住者ニシテ旅客其他一時の滯在者、陸海軍在營艦者及在監人ヲ包含セス以下戶口ニ關スル諸表皆同シ  
 日本人中ニハ朝鮮人ヲ合算ス但シ明治四十二年以前ニ於テハ外國人中ニ算入セリ  
 本表ハ以下各表ニ掲出セル州内、州外及領事館ヲ合計シタル總數ナリ但シ明治四十一年以前ハ領事館管内ノ調査ヲ缺知シ又明治三十八年分ハ州内ノミノ事實ナリ  
 表中(每百ノ增加率)ハ各年ノ增加實數ヲ前年末ノ總數ニテ除シタルモノナリ  
 毎年增加人口欄(-)印ヲ附スルハ減少ナリ

19. 朝鮮人戶口

大正十年末

地 方	戶 數	人 口			一戶平均人口
		男	女	計	
州 内					
順天	19	46	54	100	5.3
大田	56	150	176	326	5.8
金州	6	14	17	31	5.2
普蘭店	8	23	15	37	4.6
普鏡子	2	3	11	14	7.0
計	91	235	273	508	5.6
州 外					
營口	1	1	1	2	2.0
瓦房店	—	1	7	8	—
大石橋	2	3	6	9	4.5
遼陽	6	12	20	32	5.3
鞍山	6	12	8	20	3.3
奉天	25	103	39	142	5.7
本溪湖	8	24	23	47	5.9
撫順	70	195	156	351	5.0
鐵嶺	22	71	27	98	4.5
開原	10	29	28	57	5.7
長春	39	104	78	182	4.7
四平街	11	34	24	58	5.3
公主嶺	16	49	47	96	6.0
安東	248	541	384	925	3.7
計	464	1,179	848	2,027	4.4
領 事 館					
牛莊	24	56	47	103	4.3
遼陽	12	34	31	65	5.4
奉天	1,280	3,593	3,854	6,447	5.0
鐵嶺	3,347	9,377	7,677	17,054	5.1
長春	375	988	810	1,798	4.8
安東	1,117	3,117	2,543	5,660	5.1
計	6,155	17,165	13,962	31,127	5.1
總 計					
大正十年末	6,710	18,579	15,083	33,662	5.0
大同九年末	6,351	17,713	14,722	32,435	5.1
同同八年末	4,498	12,905	9,743	22,738	5.1
同同七年末	3,219	9,427	7,239	16,696	5.2
同同六年末	1,344	3,932	2,854	6,786	5.0
同同五年末	464	1,455	914	2,369	5.1

○本表ハ日本人中ニ包含セル朝鮮人ヲ摘録セルモノナリ



20. 市會別戶口 大正十年末

Table with columns for City, Household Count, Population (Japanese, Chinese, Foreign, Total), and Average Household Size. Sub-sections include 旅順民政署管內, 大連民政署管內, and 金州民政署管內.

20. 市會別戶口 續

Continuation of the previous table, listing specific associations and their statistics. Sub-sections include 金州民政署管內 and 金州民政署管子窩支署管內.

21. 戶口總數

Table showing population statistics for various regions and periods. Columns include location (地方), date/year (日), and population counts (數) for Japanese (日本人), Okinawan (支那人), and Foreign (外國人) residents. The table is organized into sections for prefectures (州), towns (町), and villages (村).

地方別

大正十年末

Table showing population statistics by region (地方別) for the end of the Great Showa period (大正十年末). Columns include region names (支那人, 外國人, 合計), gender (男, 女), and average population per household (一戸平均人口). The table is divided into Prefecture (州), Town (町), and Village (村) categories.

22. 戶口細別

大正十年末

Table of household and population statistics for the left page, detailing counts by gender and age groups across various districts and years.

22. 戶口細別

Table of household and population statistics for the right page, including data for police stations and various local branches, with a summary table at the bottom.

22. 戶口總別續

Table with columns for 警察官吏派出所, 戶數 (日本人, 支那人, 計), 人口 (日本人, 支那人, 合計), and 性別 (男, 女, 計). Rows include locations like 直長唐土三, 老後石四亮, 快朝長交風, etc.

22. 戶口總別續

Table with columns for 警察官吏派出所, 戶數 (日本人, 支那人, 計), 人口 (日本人, 支那人, 合計), and 性別 (男, 女, 計). Rows include locations like 牛管口, 大同同同, 直新得松萬, etc.

22. 戶口細別續

Table with columns for 警察官吏派出所, 戶數 (日本人, 支那人, 計), 人 (日本人, 支那人, 合), 口 (男, 女, 計). Includes sub-sections like 遼陽警務署鞍山支署管内 and 奉天警務署管内.

22. 戶口細別續

Table with columns for 警察官吏派出所, 戶數 (日本人, 支那人, 計), 人 (日本人, 支那人, 合), 口 (男, 女, 計). Includes sub-sections like 奉天警務署撫順支署管内 and 鐵嶺警務署管内.

22. 戶口細別續

Table with columns for 警察官吏派出所, 戶數 (日本人, 支那人, 計), 人口 (日本人, 支那人, 合計), and 計 (男, 女, 計). Rows include various police districts like 大同, 直北, 南五, 孟大, etc.

22. 戶口細別續

Table with columns for 警察官吏派出所, 戶數 (日本人, 支那人, 計), 人口 (日本人, 支那人, 合計), and 計 (男, 女, 計). Rows include districts like 安東, 牛莊, 遼陽, 奉天, etc.

22. 戶口細別

Table with columns for 警察官吏派出所, 戶數 (日本人, 支那人, 計), 人口 (日本人, 支那人, 合計), and 計. Includes sub-sections for 鐵道領事館警察署管内, 長春領事館警察署管内, and 安東領事館警察署管内.

22. 戶口細別

Table with columns for 警察官吏派出所, 戶數 (日本人, 支那人, 計), 人口 (日本人, 支那人, 合計), and 計. Includes a detailed breakdown of nationalities (英, 亞, 露, 伊, 瑞, 土, 希, 波, 奧, 瑞, 波, 牙) and years (大正九年, 八年, 七年, 六年, 五年).

23. 人口 職

Table showing population statistics by location (地方) and occupation (業). Columns include categories like Agriculture (農業), Water Resources (水産業), Forestry (林業), Industry (工業), Commerce (商業), and Transport (交通). Rows list locations like 旅順, 大連, 金州, 普蘭店, 鏡子窩, 營口, 瓦房店, 大石橋, 遼陽, 鞍山, 奉天.

業 別

大正十年末

Table showing occupation statistics (業別) categorized by type of work (職業) and status (地位). Categories include Public Service (公務), Free Occupation (自由業), Other Occupations (其他), Domestic Workers (家事使用人), Unemployed (無職業), and Total (合計). The table is further divided into 'Domestic' (内) and 'Foreign' (外) groups.





23. 人 口 職

地 方	農 業		水 産 業		礦 業		工 業		商 業		交 通	
	本業者	從屬者	本業者	從屬者	本業者	從屬者	本業者	從屬者	本業者	從屬者		
鐵 嶺(日本人)	男	6,026	3,179	—	—	5	2	143	54	358	163	11
	女	474	7,068	—	—	—	5	6	142	94	396	2
長 春(日本人)	男	384	586	—	—	—	—	37	13	131	56	48
	女	2	800	—	—	—	—	1	35	22	117	3
安 東	日本人	819	937	6	5	15	10	879	581	1,152	845	414
	支那人	132	1,423	1	10	—	16	70	1,033	141	1,368	23
	支那人	199	196	6	17	2	6	1,642	649	2,140	1,211	953
	支那人	—	281	—	9	—	6	50	824	30	1,186	—
總 計	日本人	9,261	5,977	9	7	287	163	1,789	961	2,568	1,609	754
	支那人	624	11,845	1	17	—	349	120	1,937	371	2,944	50
大 正 十 年	日本人	9,805	6,525	221	84	3,792	2,360	14,815	9,522	13,073	8,183	10,705
	支那人	634	12,650	7	227	77	4,666	901	17,436	2,655	16,036	573
	支那人	93,062	91,826	8,963	10,826	28,107	1,944	38,345	17,727	48,222	21,256	18,232
	支那人	782	172,230	110	16,267	—	2,198	327	16,776	1,237	15,565	16

○本表ノ外現住外國人ハ次ノ如シ

州 內	旅 順	男	—	—	—	—	—	1	—	1	—	—
	大 連	男	—	—	—	—	—	8	6	39	19	12
	金 州	女	—	—	—	—	—	—	—	—	—	—
	安 東	男	—	—	—	—	—	—	3	—	—	—
州 外	披 山	男	—	—	—	—	—	—	—	—	1	—
	奉 天	男	—	—	—	—	—	—	—	19	8	—
	撫 順	男	—	—	—	—	—	—	—	—	—	—
	長 春	男	—	—	—	—	—	—	7	2	59	21
領 事 館	安 東	男	—	—	—	—	—	—	—	—	—	—
	支 那	男	—	—	—	—	—	—	—	—	—	—
總 計	男	—	—	—	—	4	—	20	8	126	48	21
	女	—	—	—	—	—	3	—	31	1	120	—

業 別 續

通 業	公 務 自 由 業		其 他 ノ 有 業 者		家 事 使 用 人		無 職 業		合 計			
	從 屬 者	本 業 者	從 屬 者	本 業 者	從 屬 者	本 業 者	從 屬 者	本 業 者	從 屬 者	本 業 者	從 屬 者	計
6	67	39	6	7	39	15	3	7	6,658	3,472	10,130	
11	92	70	—	8	12	10	—	19	680	7,729	8,409	
35	42	14	10	4	—	—	1	9	653	717	1,370	
82	88	41	—	7	2	—	20	118	1,102	1,220		
193	298	182	177	80	7	—	14	68	3,781	2,901	6,682	
441	388	362	44	210	61	6	—	91	863	4,960	5,823	
820	167	121	1,646	904	561	112	18	269	7,334	4,305	11,639	
890	221	231	—	1,650	—	—	6	173	307	5,250	5,557	
348	744	425	385	196	102	21	19	106	15,918	9,813	25,731	
825	929	914	69	460	108	42	—	152	2,272	19,485	21,757	
879	187	156	1,728	936	561	112	18	269	8,489	4,598	13,087	
952	221	246	—	1,711	—	—	6	173	308	5,476	5,784	
計												
5,899	7,731	5,270	1,814	1,326	385	168	205	1,270	62,546	40,607	103,153	
12,106	5,176	10,537	777	2,276	635	328	44	891	11,489	77,153	88,642	
11,583	4,888	2,984	30,970	14,228	4,372	724	538	1,969	275,699	175,067	450,766	
12,016	1,062	4,055	338	18,749	71	524	203	1,929	4,146	260,309	264,455	
—	2	3	—	—	—	—	—	1	1	5	4	9
—	3	3	—	—	—	—	—	2	3	8	8	11
3	9	3	—	—	—	—	—	—	68	31	99	
13	—	6	—	—	—	—	—	—	—	80	80	
—	2	—	—	—	—	—	—	—	2	—	2	
—	—	—	—	—	—	—	—	—	3	—	3	
—	—	—	—	—	—	—	—	—	—	4	4	
—	—	—	—	—	—	—	—	—	—	5	13	32
—	—	—	—	—	—	—	—	—	1	23	23	
—	—	—	—	—	—	—	—	—	4	—	4	
—	—	—	—	—	—	—	—	—	—	3	3	
4	3	—	10	11	11	8	—	1	98	47	145	
13	—	3	—	12	—	13	3	—	4	101	106	
—	2	—	—	—	—	—	—	—	2	—	2	
—	—	4	—	—	—	—	—	—	—	4	4	
—	1	—	—	—	—	—	—	—	5	—	5	
—	—	1	—	—	—	—	—	—	—	2	2	
7	17	6	10	11	11	8	1	7	204	95	299	
26	5	17	—	12	—	13	3	3	9	225	234	



24. 日本人年齡各歲別

Table with columns: 年 (Age), 大正十年末 (1925), 大正九年末 (1924), 大正八年末 (1923), 大正七年末 (1922), 大正六年末 (1921), 大正五年末 (1920). Rows include age groups from 0-1 to 46-47 and a total (總計).

24. 日本人年齡各歲別 續

Continuation of the population table, including columns for 大正十年末 (1925) split by 男 (Male) and 女 (Female), and 計 (Total). Rows include age groups from 47-48 to 90-91 and a total (總計).

24. 日本人年齡各歲別 續

Table with columns for age groups (年 齡), sex (男, 女), and total (計) for the years 大正十年末, 大正九年末, 大正八年末, 大正七年末, 大正六年末, and 大正五年末. Rows list age intervals from 1-2 to 53-54.

24. 日本人年齡各歲別 續

Table with columns for age groups (年 齡), sex (男, 女), and total (計) for the years 大正十年末, 大正九年末, 大正八年末, 大正七年末, 大正六年末, and 大正五年末. Rows list age intervals from 54-55 to 9-10, plus a total row.

24. 日本人年齡各歲別 續

Table showing Japanese population statistics by age group (year, sex, total) for the years 1900 to 1924, including sub-totals for each decade.

24. 日本人年齡各歲別 續

Continuation of the Japanese population statistics table from page 48, covering age groups from 60-61 to 100-101, plus a total for all ages.

25. 支那人年齡各歲別

Table with columns: 年齡 (Age), 大正十年末 (End of Taisho 10), 大正九年末 (End of Taisho 9), 大正八年末 (End of Taisho 8), 大正七年末 (End of Taisho 7), 大正六年末 (End of Taisho 6), 大正五年末 (End of Taisho 5). Rows include age groups from 0-1 to 44-45, with sub-columns for 男 (Male), 女 (Female), and 計 (Total).

25. 支那人年齡各歲別 續

Continuation of the previous table, showing age groups from 45-46 to 94-95. Columns and sub-columns are identical to the first table.





25. 支那人年齡各歲別

年 齡	大 正 十 年 末			大正九年末	大正八年末	大正七年末	大正六年末	大正五年末
	男	女	計					
90-91	1	—	1	1	—	—	—	—
91-92	—	—	—	—	1	—	—	—
92-93	—	—	—	—	—	—	—	—
93-94	—	—	—	—	—	—	—	—
94-95	—	—	—	—	—	—	—	—
95-96	—	—	—	—	—	—	—	—
96-97	1	—	1	—	—	—	—	—
97-98	—	—	—	—	—	—	—	—
98-99	—	—	—	—	—	—	—	—
99-100	—	—	—	—	—	—	—	—
計	2	—	2	1	1	—	—	—
100-101	—	1	1	—	—	—	—	—
年 齡 不 詳	—	—	—	2	—	—	—	—
總 計	99,044	14,799	113,843	113,849	100,023	86,510	72,033	64,052
領 事 館								
0-1	139	79	218	222	?	?	?	?
1-2	130	101	231	233	?	?	?	?
2-3	160	88	248	276	?	?	?	?
3-4	137	85	222	302	?	?	?	?
4-5	156	85	241	287	?	?	?	?
5-6	144	91	235	320	?	?	?	?
6-7	188	73	261	290	?	?	?	?
7-8	163	93	256	296	?	?	?	?
8-9	159	93	252	301	?	?	?	?
9-10	193	82	275	317	?	?	?	?
計	1,569	870	2,439	2,894	?	?	?	?
10-11	128	79	207	317	?	?	?	?
11-12	146	105	251	354	?	?	?	?
12-13	111	101	212	317	?	?	?	?
13-14	151	105	256	300	?	?	?	?
14-15	151	111	262	361	?	?	?	?
15-16	236	124	360	345	?	?	?	?
16-17	247	142	389	358	?	?	?	?
17-18	260	121	381	397	?	?	?	?
18-19	289	137	426	378	?	?	?	?
19-20	280	168	448	420	?	?	?	?
計	1,999	1,193	3,192	3,547	?	?	?	?
20-21	300	174	474	371	?	?	?	?
21-22	306	126	432	349	?	?	?	?
22-23	352	143	495	335	?	?	?	?
23-24	358	100	458	353	?	?	?	?
24-25	317	102	419	377	?	?	?	?
25-26	319	97	416	400	?	?	?	?
26-27	353	96	449	414	?	?	?	?
27-28	329	117	446	394	?	?	?	?
28-29	311	121	432	430	?	?	?	?
29-30	359	172	531	446	?	?	?	?
計	3,304	1,248	4,552	3,878	?	?	?	?
30-31	320	108	428	407	?	?	?	?
31-32	348	152	500	435	?	?	?	?
32-33	340	100	440	458	?	?	?	?
33-34	371	128	499	437	?	?	?	?
34-35	324	123	447	388	?	?	?	?

25. 支那人年齡各歲別

年 齡	大 正 十 年 末			大正九年末	大正八年末	大正七年末	大正六年末	大正五年末
	男	女	計					
35-36	330	109	439	426	?	?	?	?
36-37	303	117	420	437	?	?	?	?
37-38	306	111	417	395	?	?	?	?
38-39	280	96	376	419	?	?	?	?
39-40	318	109	427	429	?	?	?	?
計	3,240	1,153	4,393	4,231	?	?	?	?
40-41	240	107	347	330	?	?	?	?
41-42	228	123	351	370	?	?	?	?
42-43	241	106	347	307	?	?	?	?
43-44	218	93	311	285	?	?	?	?
44-45	193	78	271	272	?	?	?	?
45-46	184	52	236	285	?	?	?	?
46-47	158	61	219	252	?	?	?	?
47-48	173	72	245	226	?	?	?	?
48-49	146	64	210	219	?	?	?	?
49-50	160	66	226	232	?	?	?	?
計	1,941	822	2,763	2,768	?	?	?	?
50-51	110	65	175	216	?	?	?	?
51-52	112	56	168	199	?	?	?	?
52-53	107	56	163	206	?	?	?	?
53-54	111	48	159	118	?	?	?	?
54-55	54	25	79	100	?	?	?	?
55-56	57	26	83	128	?	?	?	?
56-57	56	29	85	96	?	?	?	?
57-58	56	27	83	104	?	?	?	?
58-59	47	14	61	69	?	?	?	?
59-60	44	14	58	63	?	?	?	?
計	754	360	1,114	1,299	?	?	?	?
60-61	34	15	49	47	?	?	?	?
61-62	33	16	49	51	?	?	?	?
62-63	34	12	46	47	?	?	?	?
63-64	32	19	51	60	?	?	?	?
64-65	28	11	39	43	?	?	?	?
65-66	21	8	29	50	?	?	?	?
66-67	20	13	33	43	?	?	?	?
67-68	19	12	31	28	?	?	?	?
68-69	12	4	16	26	?	?	?	?
69-70	5	8	13	25	?	?	?	?
計	238	118	356	420	?	?	?	?
70-71	11	7	18	28	?	?	?	?
71-72	7	3	10	19	?	?	?	?
72-73	4	4	8	20	?	?	?	?
73-74	6	2	8	19	?	?	?	?
74-75	4	2	6	13	?	?	?	?
75-76	2	1	3	2	?	?	?	?
76-77	2	—	2	8	?	?	?	?
77-78	2	1	3	5	?	?	?	?
78-79	1	—	1	3	?	?	?	?
79-80	1	—	1	4	?	?	?	?
計	40	20	60	121	?	?	?	?
80-81	—	—	—	—	?	?	?	?
81-82	—	—	—	—	?	?	?	?
82-83	—	—	—	—	?	?	?	?
83-84	—	—	—	—	?	?	?	?
84-85	1	—	1	—	?	?	?	?



25. 支那人年齡各歲別

Table with columns for age groups (e.g., 90-91, 91-92) and years (大正十年末, 大正九年末, etc.), showing population counts for males, females, and totals.

○本表ノ外現住外國人ハ次ノ如シ

Table showing foreign residents by age group (0-10, 10-20, etc.) with columns for males, females, and totals.

26. 人口年齡五歲別

大正十年末

Table with columns for age groups (0-5, 5-10) and categories (日本人, 支那人, 外國人, 合計), showing population counts for males, females, and totals.

26. 人口年齡五歲別

Table with columns for age groups (100-105, 0-5, etc.) and categories (日本人, 支那人, 外國人, 合計), showing population counts for males, females, and totals.















年 次	日 本 人	支 那 人
1936	2,336	4,764
1935	212	112
1934	5,738	17,307
1933	395	98
1932	2,872	10,944
1931	1,255	4,892
1930	154	378
1929	65	220
1928	149	412
1927	1,249	5,037

#### IV. 人 口 動 態

結	婚	日 本 人	支 那 人
離	婚	2,336	4,764
生	產	212	112
死	產	5,738	17,307
死	亡	395	98
		2,872	10,944

死 亡 者 年 齡 別	五 年 以 下	1,255	4,892
	五 年 以 上 十 年	154	378
	十 年 以 上 十 五 年	65	220
	十 五 年 以 上 二 十 年	149	412
	二 十 年 以 上	1,249	5,037

渡 航 人 員..... 59,364 227,976

歸 航 人 員..... 45,359 117,013

30. 人口動態總數年比較

年次	結婚	離婚	生産	死産	死亡	死亡=對シ 生産ノ増	人 口 千 = 付					
							結婚	離婚	生産	死産	死亡	死亡=對シ 生産ノ増
<b>日 本 人</b>												
大正十九年	2,336	212	5,738	395	2,872	3,806	12.2	1.1	29.9	2.1	15.0	14.9
	2,064	201	4,762	337	3,122	1,640	11.1	1.1	25.7	1.8	16.9	8.8
	1,601	108	4,423	276	3,998	425	10.4	0.7	30.4	1.8	24.6	5.8
同同同同	1,510	126	3,872	243	2,752	1,120	11.9	0.9	29.8	1.9	19.5	10.3
	1,222	108	4,232	220	2,504	1,728	10.8	0.9	38.1	1.8	21.2	16.9
	1,252	112	3,831	209	2,162	1,659	12.1	1.0	37.4	2.1	20.5	16.9
同同同同	942	75	3,344	218	1,904	1,440	9.6	0.8	35.2	2.2	19.3	15.9
	855	70	3,453	220	1,836	1,617	9.2	0.7	36.0	2.3	19.1	16.9
	743	87	3,158	251	1,589	1,589	8.5	1.0	36.0	2.8	16.8	19.2
同同同同	715	90	2,647	193	1,586	1,061	9.7	1.0	36.0	2.6	21.5	24.5
	736	75	1,829	216	1,307	522	10.9	0.9	27.2	3.2	19.4	7.8
	769	78	1,623	223	1,384	239	12.3	1.0	26.0	3.6	22.2	3.8
同同同同	465	52	1,039	219	1,408	369	8.6	0.8	19.3	4.1	26.1	6.8
	780	191	789	207	1,118	329	16.6	4.1	16.8	4.3	23.8	7.0
	<b>支 那 人</b>											
大正十九年	4,764	112	17,307	98	10,944	6,363	6.7	1.6	24.2	0.1	15.3	8.9
	4,528	114	19,206	65	11,327	7,879	6.2	1.6	26.5	0.1	15.6	10.9
	4,347	79	15,981	70	13,204	2,777	6.8	1.2	25.2	0.1	20.8	4.4
同同同同	3,820	81	16,326	60	15,074	1,252	6.3	1.3	26.8	0.1	24.7	2.1
	4,024	62	17,667	52	13,648	4,019	6.8	1.1	30.3	0.1	23.2	7.1
	4,005	68	16,953	32	9,244	7,709	7.3	1.2	29.9	0.1	16.3	13.6
同同同同	4,096	46	15,560	32	9,838	5,662	7.4	0.8	28.1	0.1	17.9	10.2
	3,547	68	16,095	64	10,425	5,670	6.8	1.3	30.7	0.1	19.9	10.8
	4,024	58	16,460	45	10,408	6,052	7.8	1.1	31.8	0.1	29.1	11.7
同同同同	3,340	44	14,586	61	9,185	5,421	6.7	0.9	29.4	0.1	18.4	11.0
	3,497	41	15,525	98	8,458	7,067	7.3	0.9	32.4	0.2	17.6	14.8
	3,177	14	13,824	15	9,339	4,485	6.9	0.3	30.2	0.0	20.4	9.8
同同同同	2,756	27	12,257	—	8,676	3,581	6.2	0.6	27.8	—	19.6	8.2
	2,927	34	8,876	28	5,205	3,671	7.2	0.8	21.7	0.1	12.7	9.0
	<b>總 計</b>											
大正十九年	7,100	324	23,045	493	13,816	9,229	7.8	0.4	25.4	0.5	15.2	10.2
	6,592	315	23,968	402	14,449	9,519	7.2	0.3	26.3	0.4	15.9	10.4
	5,948	187	20,404	346	17,202	3,202	7.4	0.2	26.0	0.4	21.6	4.4
同同同同	5,330	207	20,198	303	17,826	2,372	7.2	0.5	27.3	0.4	24.1	3.2
	5,246	170	21,899	272	16,152	5,747	7.4	0.2	31.2	0.3	23.0	8.2
	5,257	180	20,774	241	11,406	9,368	7.8	0.3	31.0	0.3	16.9	14.1
同同同同	5,038	121	18,844	250	11,742	7,102	7.7	0.2	29.1	0.3	18.0	11.1
	4,402	138	19,548	284	12,261	7,267	7.1	0.2	31.4	0.4	19.8	11.6
	4,767	145	19,618	286	11,977	7,611	7.9	0.2	32.4	0.4	19.7	12.7
同同同同	4,055	134	17,233	254	10,751	6,482	7.1	0.2	30.2	0.4	18.8	11.4
	4,233	116	17,354	314	9,765	7,589	7.7	0.2	31.7	0.6	17.9	13.8
	3,946	92	15,487	238	10,722	4,724	7.6	0.2	29.8	0.5	20.6	9.2
同同同同	3,221	79	13,296	219	10,084	3,212	6.5	0.2	26.8	0.4	20.3	6.5
	3,707	225	9,665	235	6,323	3,342	8.1	0.5	21.2	0.5	13.9	7.3

○本表ハ以下各表ニ掲出セテ州内、州外及領事館ヲ合計シタル總數ナリ但シ大正元年以前ハ領事館ノ調査ヲ缺カス

表中(一)印ヲ附スルハ減少ナリ

31. 結婚及離婚 大正十年

Table with columns for location (地方), marriage/divorce counts (結婚, 離婚), and population (人口千=付). Rows include various districts like 順連州店窩, 房石, 天湖順嶺原, etc.

○表中×印ヲ附スルハ外國人ナリ

32. 結婚者年齡別 大正十年

Table showing marriage counts by age group (年齡) for Japanese (日本人) and Korean (支那人) individuals. Columns range from 14-15 to 60+.

33. 離婚者年齡別 大正十年

Table with columns for age groups (14-15 to 60+) and marital status (夫, 妻, 年, 齡). It includes sub-sections for Japanese (日本人) and Korean (支那人) divorcees.

34. 生 産 大正十年

Table showing birth statistics by location (地方) and sex (男, 女). It includes birth counts, birth rates per 100 women, and percentages of public, private, and total births.

34. 生 產 續

Table with columns: 地方, 公生, 私生, 合計, 生產女, 生產百中. Includes sub-sections for '支那人' and '日本人'.

35. 死 產 大正十年

Table with columns: 地方, 公生, 私生, 合計, 死產女, 死產百中. Includes sub-sections for '日本人' and '支那人'.

35. 死 產 續

Table with columns: 地方, 公生, 私生, 合計, 死產女, 死產百中. Includes sub-sections for '支那人' and '日本人'.

35. 死 産 總

地 方	公 生		私 生		合 計			死 産 女		死 産 百 中		
	男	女	男	女	男	女	計	百=付男	公 生	私 生	計	
州 奉天 總計	1	2	2	—	3	2	5	150.0	60.0	—	40.0	
	11	—	—	—	11	—	11	?	100.0	—	—	
	11	1	—	—	12	1	13	100.0	100.0	—	—	
	25	3	—	—	28	3	31	?	100.0	—	—	
	8	5	—	—	13	5	18	233.3	80.0	20.0	—	
外 同同同		男9		女6			計15	150.0				
		4		2			6	200.0				
		2		7			9	28.6				
領事館 大同同	—	—	3	—	3	—	3	60.0	—	100.0	—	
	3	3	—	5	3	3	6	100.0	—	—	—	
	48	39	5	6	53	45	98	117.8	88.8	11.2		
總計	37	24	2	2	39	26	65	150.0	93.8	6.2		
		男45		女25			計70	180.0				
		35		25			60	140.0				
		22		30			52	73.3				
		16		16			32	100.0				

36. 死 亡 大正十年

地 方	男	女	計	各 性 人 口 千 = 付			
				男	女	計	
州 順州店窩計	83	70	153	15.2	14.3	14.8	
	596	522	1,118	17.0	17.2	17.1	
	10	4	14	12.6	12.6	12.6	
	8	5	13	20.7	14.2	17.6	
	3	1	4	12.6	4.4	8.6	
	700	602	1,302	16.9	16.7	16.8	
	內 大同同	814	676	1,490	20.3	19.7	20.1
		935	754	1,689	25.1	25.1	25.1
		783	575	1,358	24.1	20.8	22.5
		697	589	1,286	23.2	23.0	23.1
642		514	1,156	22.8	21.0	22.0	
外 大同同	—	2	2	—	24.1	11.4	
	12	16	28	8.9	14.5	11.4	
	35	31	66	25.3	25.6	25.5	
	51	37	88	22.3	18.4	20.4	
	66	58	124	22.0	21.3	21.7	
	123	87	210	16.8	13.6	15.3	
	23	26	49	19.4	25.1	22.1	
	117	108	225	15.8	16.8	16.3	
	13	21	34	10.1	20.4	14.7	
	14	16	30	11.7	15.2	13.3	
外 大同同	83	69	152	18.3	19.1	18.6	
	27	14	41	27.2	15.9	21.9	
	17	18	35	12.1	15.7	13.7	
	59	43	102	23.7	22.3	23.0	
	640	546	1,186	17.8	17.7	17.8	
	600	614	1,214	17.2	21.4	19.1	
外 大同同	876	735	1,611	25.3	26.1	25.6	
	535	467	1,002	18.5	19.8	19.1	
	482	428	910	21.5	19.0	20.6	
	368	336	704	17.6	19.3	18.3	
	—	—	—	—	—	—	

36. 死 亡 續

地 方	男	女	計	各 性 人 口 千 = 付			
				男	女	計	
領事館 牛遼奉鐵長安總	23	23	46	13.7	15.5	14.6	
	1	—	1	4.8	—	2.6	
	50	54	104	8.8	11.6	10.1	
	32	26	58	3.2	3.1	3.1	
	4	10	14	2.9	8.2	5.4	
	83	78	161	12.4	13.4	12.9	
	193	191	384	7.5	8.8	8.1	
	總計	218	200	418	8.5	9.2	8.8
		386	312	698	20.5	20.6	20.6
		200	192	392	12.9	15.0	13.9
		161	147	308	16.1	17.0	16.5
		168	134	302	22.0	19.7	21.0
	支 那 人 大同同	1,538	1,339	2,877	14.9	15.1	15.0
		1,632	1,490	3,122	16.2	17.6	16.9
		2,197	1,801	3,998	24.7	24.5	24.6
1,518		1,234	2,752	19.7	19.2	19.5	
1,340		1,164	2,504	20.9	21.5	21.2	
1,178		984	2,162	20.7	20.2	20.5	
州 旅大金普龍總		951	816	1,767	17.9	17.8	17.9
		1,433	737	2,170	12.9	16.9	14.0
		947	896	1,843	20.3	21.0	20.6
		1,157	1,037	2,194	18.4	18.4	18.4
	1,238	1,156	2,394	19.1	20.8	19.9	
	5,726	4,642	10,368	16.9	19.0	17.8	
	內 大同同	6,032	4,747	10,779	17.1	19.7	18.2
		7,055	5,473	12,528	23.1	23.9	23.4
		7,509	6,956	14,465	25.2	30.9	27.6
		7,042	6,332	13,374	24.0	28.4	25.9
4,888		4,025	8,913	17.1	18.5	17.7	
外 大同同	21	19	40	4.8	13.6	7.0	
	3	7	10	1.3	9.4	3.2	
	2	—	2	0.9	—	0.8	
	14	6	20	4.3	17.3	5.5	
	15	13	28	2.1	8.2	3.2	
	22	2	24	7.4	8.8	7.5	
	3	4	7	2.1	17.3	3.7	
	27	24	51	2.1	14.1	3.5	
	71	47	118	4.4	21.1	6.4	
	16	10	26	2.2	6.1	2.9	
總計	8	8	16	1.2	5.5	2.1	
	16	10	26	3.3	13.6	4.6	
	218	150	368	2.2	10.1	3.2	
	285	112	397	2.9	7.8	3.5	
	510	166	676	5.7	14.8	6.8	
領事館 牛遼奉鐵長安總	481	128	609	6.3	12.5	7.0	
	195	79	274	3.0	9.8	3.8	
	295	36	331	5.1	5.6	5.2	
	2	1	3	1.4	4.4	1.8	
	142	63	205	12.2	11.3	11.9	
總計	144	64	208	11.0	11.1	11.0	
	104	47	151	7.7	8.7	7.9	
	6,088	4,856	10,944	13.3	18.4	15.3	
	6,421	4,906	11,327	13.8	18.8	15.6	
	7,565	5,639	13,204	19.2	23.5	20.8	
總計	7,990	7,094	15,074	21.3	30.1	24.7	
	7,237	6,411	13,648	20.2	27.7	23.2	
	5,183	4,061	9,244	15.1	18.2	16.3	

○本表ノ外外國人ノ死亡者旅順男1,大連男2,鞍山男1,長春男2,女1アリ

37. 死亡者

Table with columns for location (地方), month (月), gender (男/女), and death counts (死亡者). Rows include various districts like 順連州店窩, 營瓦大遠, 奉本撫鐵, 長四公安, 牛遠奉鏡長安, and 莊陽天嶺春東.

月別

大正十年

Table with columns for month (月), gender (男/女), and death counts (死亡者). Rows represent months from July (七月) to December (十二月), with a final summary row (合計).









38. 死亡者

Table of deaths categorized by age group, gender, and residence (Inner Prefecture, Outer Prefecture, Consulate). Includes columns for birth date and total counts.

年齡別

Table showing population statistics by age group from 1911 to 1923, including counts for males and females across different years.





39. 死亡者

地 方	農業、林業、漁業		礦 山 業		工 業		商 業		交 通	
	本業者	從屬者	本業者	從屬者	本業者	從屬者	本業者	從屬者		
州	族大金香鏡	192	1,349	—	—	12	30	8	36	5
	順速州店高	157	633	—	—	93	85	101	122	34
	關子	211	1,318	—	1	18	50	24	91	2
	總計	210	1,938	—	—	2	2	7	15	3
	總計	258	1,676	—	—	8	31	15	60	55
內	大正九年	1,365	6,458	5	2	215	290	213	304	216
	大正八年	1,857	7,215	1	4	163	342	203	370	253
	大正七年	1,925	8,439	—	1	304	499	181	604	189
	瓦大透鞍	2	16	—	—	2	4	1	3	—
	房石	1	5	—	—	1	—	—	1	1
州	店橋陽山天	—	—	—	—	—	—	—	—	—
	撫鐵開長四	—	—	6	—	2	—	2	4	2
	順嶺原春街	—	—	—	—	3	3	2	3	—
	撫鐵開長四	—	—	20	3	—	—	—	—	—
	順嶺原春街	—	—	—	—	—	1	—	1	1
外	公安總	—	—	—	—	—	—	—	—	—
	嶺東計	1	—	—	—	2	4	—	3	—
	大正九年	9	21	26	3	26	20	29	75	8
	大正八年	3	17	79	4	25	25	36	70	12
	大正七年	9	36	216	5	39	47	51	101	15
領事館	平安總	—	—	—	—	—	—	—	—	—
	莊東計	2	3	—	1	20	15	27	16	5
	大正九年	2	3	—	1	20	15	27	16	5
	大正八年	—	—	—	—	15	16	32	26	18
	大正七年	—	—	—	—	—	—	—	—	—
總計	大正九年	1,039	6,938	26	5	179	233	211	415	112
	大正八年	1,368	6,475	84	6	255	331	281	400	246
	大正七年	1,866	7,251	217	9	202	389	254	471	268
總計	1,932	8,465	260	21	323	521	200	695	195	

本表ノ外外國人ノ死亡者族順=自由業(從屬者)1,大透=工業(本業者)1,商業(本業者)1,鞍山=工業(從屬者)1,長春=農業(從屬者)

職業別

業 類	政府ニ關スル業		自 由 業		其 他 ノ 業		無 職 業		合 計			
	本業者	從屬者	本業者	從屬者	本業者	從屬者	本業者	從屬者	本業者	從屬者	計	
從屬者	20	1	7	2	9	36	60	—	—	256	1,511	1,767
本業者	42	—	6	6	4	516	289	—	82	907	1,263	2,170
從屬者	5	—	6	1	3	15	74	6	18	277	1,566	1,843
本業者	2	—	2	3	3	2	1	—	4	227	1,967	2,194
從屬者	193	2	5	—	2	17	60	—	12	355	2,039	2,394
本業者	262	3	26	12	21	556	484	6	116	2,022	8,345	10,368
從屬者	346	1	11	7	18	582	518	23	205	2,627	8,152	10,779
本業者	518	5	10	9	10	543	883	113	29	3,147	9,381	12,528
從屬者	393	3	9	11	22	700	991	3	191	3,316	11,149	14,465
從屬者	—	—	2	—	—	2	3	1	4	8	32	40
本業者	—	—	—	—	—	1	—	—	—	4	6	10
從屬者	—	—	1	—	—	—	1	—	—	—	2	2
本業者	—	—	1	—	—	2	1	—	—	14	6	20
從屬者	2	—	—	—	1	7	3	1	2	14	14	28
從屬者	—	—	—	—	—	—	—	—	1	20	4	24
本業者	4	—	—	—	—	—	—	—	—	1	6	7
從屬者	4	—	—	—	—	10	11	—	2	21	30	51
本業者	1	—	—	3	1	39	1	—	11	66	52	118
從屬者	—	—	—	—	—	1	5	—	1	11	15	26
本業者	1	—	—	—	—	4	—	—	—	7	9	16
從屬者	1	—	—	—	—	9	6	—	—	12	14	26
本業者	13	—	4	3	2	75	31	2	21	178	190	368
從屬者	12	—	1	—	—	47	38	—	28	202	195	397
本業者	24	1	—	—	2	79	25	14	12	424	252	676
從屬者	10	—	3	1	2	58	50	—	14	371	238	609
本業者	—	—	—	—	—	1	1	—	1	1	2	3
從屬者	5	—	1	3	—	60	37	1	9	118	87	205
本業者	5	—	1	3	—	61	38	1	10	119	89	208
從屬者	13	—	1	1	—	9	9	—	11	75	76	151
本業者	280	3	31	18	23	722	553	9	147	2,319	8,625	10,944
從屬者	371	1	13	8	18	638	565	23	244	2,904	8,423	11,327
本業者	542	6	10	9	12	622	908	127	41	3,571	9,633	13,204
從屬者	403	3	12	12	24	758	1,041	3	205	3,687	11,387	15,074

1,無職業(從屬者)271

40. 死亡者

死因	內州						外州						合計
	旅順	大連	金州	普蘭店	鏡子窩	計	營口	瓦房店	大石橋	遼陽	鞍山	奉天	
全精神癱耳	18	63	—	1	—	82	—	1	2	—	14	15	3
神經系統	8	83	—	—	1	92	—	—	—	—	8	7	1
喉病	15	46	1	2	—	64	—	1	3	15	7	19	8
魚呼吸器	14	138	1	2	1	156	1	5	10	32	23	35	12
皮膚及其附屬器	16	175	2	3	1	197	—	2	3	16	22	27	17
泌尿生殖器	9	36	—	—	—	45	—	2	1	1	1	5	1
產婦及產後	2	5	—	—	—	7	—	—	—	1	1	—	—
新生物	3	13	—	—	—	16	—	—	1	—	2	2	—
寄生蟲	1	1	—	—	—	2	—	—	—	—	—	—	—
肺	12	67	—	1	—	80	—	2	1	4	3	2	1
結核	10	109	2	—	—	121	—	4	2	3	4	20	—
花柳病	7	3	—	—	—	10	—	—	—	2	3	1	—
梅毒	6	33	1	—	—	40	—	1	—	2	6	20	—
赤痢	3	6	1	—	—	10	—	1	4	2	5	5	—
瘧疾	3	46	2	—	1	52	—	6	2	1	10	10	—
疥癬	—	6	—	—	—	6	1	—	—	—	—	1	—
痘水痘	—	20	—	1	—	21	—	1	9	1	12	8	1
霍亂	—	55	1	—	—	56	—	—	—	—	1	1	—
傷寒	4	30	—	—	—	34	—	4	1	—	—	7	—
流行性腦脊膜炎	1	5	—	1	—	7	—	1	—	—	—	1	—
傷寒	5	34	—	—	—	39	—	—	—	—	—	2	—
副傷寒	1	16	—	—	—	17	—	—	—	—	—	—	—
淋病	1	15	—	—	—	15	—	—	—	—	—	—	—
丹毒	—	5	—	1	—	6	—	—	—	2	—	1	—
敗血症	2	8	—	—	—	10	—	—	—	—	—	1	1
敗血症	1	1	—	—	—	2	—	—	—	—	—	1	—
敗血症	1	1	—	—	—	2	—	—	—	—	—	—	—
外傷	2	20	1	—	—	23	—	1	2	5	1	8	3
意外死	1	20	—	—	—	21	—	—	—	2	3	—	—
意外死	8	23	—	1	—	32	—	—	—	1	6	2	—
意外死	1	4	—	—	—	5	—	5	—	—	—	1	—
總計	153	1,118	14	13	4	1,302	2	28	66	88	124	210	49

死因別

大正十年

死因	外							領事館					合計		
	旅順	鐵嶺	開原	長春	四平街	公主嶺	安東	計	牛莊	遼陽	奉天	鐵嶺		長春	安東
傳染	14	5	2	17	5	1	1	80	1	—	26	3	—	4	34
傳染	18	—	—	8	—	—	10	59	1	—	2	—	—	2	
傳染	11	2	6	8	3	1	6	90	3	—	2	4	3	19	
傳染	—	—	—	—	—	—	—	9	1	—	—	—	—	—	
傳染	60	4	4	32	4	7	16	245	6	—	15	8	1	28	
傳染	31	2	6	13	5	7	20	171	3	—	18	10	2	25	
傳染	—	—	—	—	—	—	—	3	—	—	—	—	—	—	
傳染	—	1	—	1	—	—	—	3	—	—	—	—	1	2	
傳染	4	—	—	2	—	1	3	22	4	—	2	—	2	8	
傳染	1	—	—	—	—	1	—	5	—	—	3	—	1	7	
傳染	1	—	—	—	—	—	—	11	—	—	—	—	—	1	
傳染	—	—	—	—	—	—	—	—	—	—	—	—	—	—	
傳染	11	2	—	4	—	2	6	38	1	—	1	—	1	6	
傳染	9	2	3	12	4	1	—	64	5	1	4	7	—	28	
傳染	2	2	—	3	2	3	3	21	1	—	1	1	1	7	
傳染	2	1	—	2	1	—	1	7	1	—	—	—	—	5	
傳染	1	—	—	—	—	—	—	2	—	—	3	—	—	6	
傳染	8	4	2	3	6	—	4	44	1	—	4	1	2	8	
傳染	15	2	—	11	1	1	8	57	5	—	1	3	1	19	
傳染	—	—	—	—	—	—	—	2	—	—	—	—	—	1	
傳染	1	—	—	—	—	—	—	2	—	—	—	—	—	1	
傳染	13	—	1	3	—	—	4	23	3	—	—	—	1	6	
傳染	1	1	—	1	—	—	1	1	—	—	—	—	—	3	
傳染	—	—	—	—	—	—	—	21	1	—	1	3	—	15	
傳染	—	—	—	1	—	—	—	1	—	—	—	—	—	1	
傳染	4	1	—	—	—	—	3	10	—	—	—	—	—	1	
傳染	—	1	—	1	—	—	3	12	1	—	7	1	—	4	
傳染	1	—	1	—	—	—	—	1	—	—	—	—	—	4	
傳染	—	—	—	—	—	—	—	2	—	—	—	—	—	2	
傳染	—	—	—	—	—	—	—	3	—	—	1	—	—	2	
傳染	—	—	—	—	—	—	—	1	—	—	1	—	—	4	
傳染	—	—	—	—	—	—	—	2	—	—	1	—	—	1	
傳染	8	1	1	10	1	2	2	45	1	—	1	1	—	5	
傳染	—	—	—	—	—	—	—	5	—	—	3	—	—	8	
傳染	7	1	—	4	—	2	1	24	1	—	—	1	—	5	
傳染	1	1	—	—	1	—	1	9	1	—	—	—	—	4	
傳染	—	—	—	—	—	—	—	1	—	—	—	—	—	1	
總計	225	34	30	152	41	35	102	1,136	46	1	104	58	14	161	384



40. 死亡者

死因	州內						州外				領事館			合計							
	旅順	大連	金州	普蘭店	鏡子高	計	瓦房店	大石橋	遼陽	鞍山	外計	牛莊	安東		計						
全身病	367	165	22	121	134	809	10	1													
神經衰弱	1	10		2	2	14															
循環系	333	235	742	1,150	781	3,241	5														
肺病	29	47	10	42	8	136				1											
喉器	—	1	—	—	—	1															
呼吸器	3	20	18	2	53	96															
消化器	423	402	248	232	535	1,840	10	1													
皮膚	254	316	327	329	613	1,839	2	5		1											
泌尿器	3	19	3	19	1	45															
生殖器	9	16	7	19	37	88															
產婦	38	29	21	41	46	175	1														
產後	8	2	3	4	15	32	2														
新生兒	9	10	6	28	1	54															
其他	2	5	1	1	2	11															
寄生蟲	—	2	—	—	—	2															
蛔蟲	—	—	—	2	—	2															
其他	4	2	1	—	—	7															
脚氣	—	2	—	—	—	2															
梅毒	—	2	—	—	—	2															
結核	138	486	173	74	82	953	1														
肺結核	—	1	150	2	1	151															
其他結核	8	12	11	—	4	35															
其他	—	35	3	—	2	40	1														
花柳病	—	—	—	—	—	—															
淋病	1	1	1	—	—	3															
梅毒	—	7	—	—	1	8															
赤痢	—	7	—	—	—	7															
登革熱	—	7	—	—	—	7															
瘧疾	—	1	—	—	—	1															
霍亂	—	—	—	—	—	—															
傷寒	—	—	—	—	—	—															
瘧疾	1	55	—	5	2	63															
傷寒	—	1	1	—	—	2															
霍亂	4	8	1	37	—	50															
瘧疾	—	—	—	1	—	1															
傷寒	—	—	—	—	—	—															
瘧疾	50	34	2	4	2	92	4														
傷寒	—	24	—	—	—	24															
瘧疾	1	1	—	—	—	2															
傷寒	—	3	1	—	—	4															
瘧疾	34	34	33	10	6	120															
傷寒	—	—	—	—	—	—															
瘧疾	16	18	26	40	8	108															
傷寒	—	5	—	—	—	5															
瘧疾	—	1	—	—	—	1															
傷寒	7	56	8	8	10	89															
瘧疾	15	30	14	23	43	125		2													
傷寒	—	—	—	—	—	—															
瘧疾	6	27	1	1	2	37	1														
傷寒	2	29	2	—	—	33	3														
瘧疾	—	3	—	1	—	4															
總計	1,767	2,170	1,843	2,194	2,394	10,368	40	10	2	20											

○本表ノ外外國人ノ死亡者神經系病長春1,消化器病旅順1,呼吸器結核大連1,長春1,其他ノ結核大連1,瘧疾長春1,急性中毒旅順17!

死因別 續

外											領事館			合計
奉天	撫順	鐵嶺	開原	長春	四平街	公主嶺	安東	計	牛莊	安東	計			
5	—	—	4	8	5	—	—	34	—	12	12	853		
—	—	—	—	—	—	—	—	—	—	—	—	15		
4	—	—	3	3	—	—	—	10	—	6	6	3,257		
—	—	—	—	4	2	—	1	17	—	21	12	165		
—	—	—	—	1	—	—	—	1	—	—	—	2		
1	—	—	—	—	—	—	—	1	—	—	—	97		
9	—	2	—	—	—	—	—	65	—	65	65	1,970		
1	—	—	17	10	4	3	4	47	—	65	65	1,951		
—	—	—	12	11	3	—	7	—	—	—	—	45		
—	—	—	—	—	—	—	—	2	2	5	5	96		
—	—	—	—	—	—	—	—	—	—	—	—	183		
—	—	—	—	2	1	—	1	5	—	3	3	42		
—	—	—	3	—	—	—	2	7	—	3	3	56		
—	—	—	1	1	—	—	—	2	—	—	—	7		
—	—	—	—	—	—	—	—	—	—	—	—	7		
—	—	—	—	—	—	—	—	—	—	—	—	2		
—	—	—	—	—	—	—	—	—	—	—	—	2		
—	—	—	—	—	—	—	—	—	—	—	—	2		
—	—	—	—	—	—	—	—	—	—	—	—	2		
—	—	—	—	—	—	—	—	—	—	—	—	12		
—	—	—	—	—	—	—	—	—	—	—	—	2		
—	—	—	4	37	3	—	—	46	—	13	13	1,012		
—	—	—	—	—	—	—	—	—	—	—	—	151		
1	—	—	—	—	—	—	—	—	—	—	—	3		
—	—	—	—	1	2	—	—	5	—	—	—	40		
—	—	—	—	5	—	—	—	10	—	—	—	50		
—	—	—	—	—	—	—	—	—	—	—	—	3		
—	7	—	—	—	—	—	—	—	—	—	—	8		
—	5	—	—	1	—	—	—	—	—	—	—	17		
—	4	—	—	—	—	—	—	5	—	1	1	14		
—	—	—	—	—	—	—	—	4	—	—	—	5		
—	—	—	1	—	1	—	—	2	—	—	—	2		
—	6	—	—	—	—	—	—	6	—	—	—	69		
—	—	—	—	—	—	—	—	—	—	—	—	2		
—	—	—	—	—	—	—	—	—	—	—	—	52		
—	—	—	—	—	—	—	—	18	—	—	—	18		
—	—	—	—	—	—	—	—	—	—	—	—	1		
—	—	—	1	2	2	3	2	16	—	3	3	111		
—	—	—	—	—	—	—	—	—	—	—	—	25		
—	—	—	—	—	—	—	—	—	—	—	—	1		
—	—	—	—	—	—	—	—	—	—	—	—	4		
—	—	—	—	—	—	—	—	—	—	—	—	120		
—	—	—	—	—	—	—	—	—	—	—	—	112		
—	—	—	—	1	—	—	1	2	—	2	2	5		
—	—	—	—	—	—	—	—	—	—	—	—	3		
3	—	—	—	3	—	—	4	22	1	2	3	114		
1	—													

41. 死亡者死

Table of monthly death statistics from January to August, categorized by cause of death (e.g., infectious diseases, respiratory diseases, injuries) and gender.

因及月別

大正十年

Table of monthly death statistics for the entire year (September to August), categorized by cause of death and gender, with a total count at the bottom.

41. 死亡者

Table with columns for months (一月 to 八月) and sex (男, 女). Rows list various causes of death such as 全精神、鼻呼吸、皮膚、泌尿、寄生蟲、脚、傳染、性病、外傷、急慢性死. Total counts are provided at the bottom.

○本表ノ外外國人ノ死亡者神經系病十二月男1, 消化器病八月男1, 呼吸器結核五月男1, 女1, 其他結核三月男1, 痘瘡八月男1, 急性中毒五

因及月別

Table with columns for months (九月 to 十二月) and years (大正九年 to 大正五年). Rows list causes of death such as 全精神、鼻呼吸、皮膚、泌尿、寄生蟲、脚、傳染、性病、外傷、急慢性死. Total counts are provided at the bottom.

月男ア





43. 渡歸航人員 大正十年

乘船地又 ハ上陸地	日本人		支那人		外國人		合計		
	男	女	男	女	男	女	男	女	計
上陸人員									
旅順	920	—	—	—	—	—	920	—	920
支那	—	—	323	15	—	—	323	15	338
計	920	—	323	15	—	—	1,243	15	1,258
大連	36,445	12,876	276	21	215	48	37,386	12,945	50,331
支那	390	177	4,357	194	8	6	4,755	377	5,132
其他	6,588	1,776	209,292	12,545	1,793	752	217,763	15,073	232,746
計	43,436	14,834	214,376	12,760	2,248	844	260,090	28,438	288,498
金州	—	—	8	—	—	—	8	—	8
支那	—	—	—	—	—	—	—	—	—
内地	62	14	—	—	—	—	62	14	76
支那	8	—	12	—	—	—	20	—	20
其他	78	12	429	53	—	—	507	65	572
計	148	26	441	53	1	—	590	79	669
總計	37,427	12,890	726	21	215	48	38,368	12,959	51,327
支那	398	177	4,369	194	8	6	4,775	377	5,152
其他	6,066	1,788	210,052	12,613	1,793	752	218,511	15,153	233,664
計	44,594	14,860	215,148	12,828	2,249	844	261,901	28,532	290,433
乘船人員									
旅順	1,059	—	—	—	—	—	1,059	—	1,059
支那	—	—	554	27	—	—	554	27	581
其他	5	—	1	—	27	—	33	—	33
計	1,064	—	555	27	27	—	1,646	27	1,673
大連	27,945	9,311	640	12	209	13	28,794	9,336	38,130
支那	360	138	647	63	46	3	1,053	204	1,257
其他	5,150	1,264	110,066	4,497	1,869	644	117,085	6,405	123,490
計	33,455	10,713	111,353	4,572	2,376	749	147,184	16,034	163,218
金州	62	22	3	—	9	—	74	22	96
支那	37	6	480	23	—	—	517	29	546
其他	99	28	483	23	9	—	591	51	642
總計	29,066	9,333	643	12	218	13	29,927	9,358	39,285
支那	360	138	647	63	46	3	1,053	204	1,257
其他	5,187	1,270	111,100	4,547	1,869	644	118,156	6,461	124,617
計	34,618	10,741	112,391	4,622	2,412	749	149,421	16,112	165,533

○本表ハ關東州以外ノ各地ヨリ海路ニ依リ大連、旅順、金州、鏡子高ノ各港ニ上陸シ又ハ前記各港ヨリ乘船シテ關東州以外ノ各地ニ赴キタル人員ニシテ關東州内各港相互間ノ往來人員ハ包含セス以下三表亦同シ

44. 渡歸航者發着地別 大正十年

種別	旅順	大連	金州	普蘭店	鏡子高	合計		
						男	女	
渡航者								
日本人	大同	正	1,016	58,270	—	—	174	59,346
		十九	7	58,567	—	15	51	58,582
		八	740	54,894	—	49	51	56,010
		七	944	48,267	—	34	112	48,420
		六	—	40,698	—	17	102	41,557
支那人	大同	正	338	227,133	8	—	494	227,976
		十九	453	239,620	217	43	177	240,510
		八	819	229,600	604	221	148	231,392
		七	709	170,335	728	63	110	171,945
		六	653	223,366	1,463	600	2,113	228,195
外國人	大同	正	711	144,574	1,850	958	2,947	151,040
		十九	—	3,092	—	—	1	3,093
		八	—	2,528	—	—	—	2,528
		七	—	2,413	—	—	—	2,413
		六	—	2,087	—	—	—	2,087
總計	大同	正	1,358	288,498	8	—	669	290,433
		十九	453	300,715	217	43	192	301,620
		八	1,835	286,907	604	270	201	289,817
		七	716	200,689	728	97	222	222,452
		六	1,393	265,862	1,463	617	2,215	271,550
日本人	大同	正	1,655	182,023	1,850	958	2,947	189,433
		十九	1,064	41,168	—	—	127	45,259
		八	—	43,045	—	—	50	43,095
		七	6	36,644	—	49	76	36,769
		六	633	25,301	—	43	107	25,448
支那人	大同	正	582	115,925	—	—	506	117,013
		十九	365	124,360	93	43	215	125,076
		八	488	104,094	491	221	237	105,531
		七	720	87,970	654	32	208	89,584
		六	472	82,040	1,511	643	1,967	86,633
外國人	大同	正	625	74,194	1,817	1,063	2,636	80,335
		十九	27	3,125	—	—	9	3,161
		八	—	2,653	—	—	2	2,655
		七	—	2,111	—	—	—	2,111
		六	—	1,833	—	—	—	1,833
總計	大同	正	1,673	163,218	—	—	642	165,533
		十九	365	170,059	93	43	267	170,826
		八	483	142,849	491	270	313	144,411
		七	726	115,104	654	66	315	116,867
		六	1,105	110,603	1,511	661	2,065	115,945

45. 渡歸航者職業別 大正十年

Table with columns for location (地方), industry (職業), and passenger counts (渡歸航者). Rows include categories like 日本人 (Japanese), 支那人 (Chinese), and 外國人 (Foreigners), with sub-rows for specific regions like 旅大 (Liaodong) and 順天 (Shuntian).

46. 渡歸航者月別 大正十年

Table with columns for location (地方), month (月), and passenger counts (渡歸航者). Rows include categories like 日本人 (Japanese), 支那人 (Chinese), and 外國人 (Foreigners), with sub-rows for specific regions like 旅大 (Liaodong) and 順天 (Shuntian).

46. 渡歸航者月別續

地 方	一月	二月	三月	四月	五月	六月	七月	八月	九月	十月	十一月	十二月	合 計	
歸 航 者														
旅 順	日本人 {男	—	—	—	1,059	5	—	—	—	—	—	—	1,064	
	支那人 {女	89	25	29	33	18	19	51	27	70	39	61	555	
	外國人 {計	—	3	—	2	1	2	7	1	8	—	2	1	27
大 連	日本人 {男	1,773	1,494	3,201	7,877	3,187	2,079	2,731	2,268	2,005	2,288	2,779	1,773	33,455
	支那人 {女	749	784	1,077	1,144	841	853	1,032	875	881	994	847	636	10,713
	外國人 {計	12,263	4,005	8,583	7,641	7,556	9,216	8,763	8,928	8,164	5,833	13,335	17,066	111,353
鏡子窩	日本人 {男	115	123	177	167	198	386	305	232	263	189	207	114	2,376
	支那人 {女	28	30	38	47	53	134	64	119	114	58	37	27	749
	外國人 {計	15,300	6,540	13,443	17,212	12,186	12,962	13,098	12,882	11,842	9,774	17,789	20,190	163,218
總 計	日本人 {男	—	—	—	—	1	61	3	6	10	7	9	2	99
	支那人 {女	—	—	2	—	17	—	4	—	3	—	—	—	28
	外國人 {計	—	—	1	11	13	91	62	109	102	21	47	26	483
大 正 九 年	男	14,240	5,647	11,992	16,788	11,005	11,860	11,815	11,570	10,614	8,377	16,438	19,075	149,421
	女	1,149	921	1,484	1,529	1,246	1,300	1,406	1,466	1,437	1,466	1,470	1,238	16,112
	計	15,389	6,568	13,476	18,317	12,251	13,160	13,221	13,036	12,051	9,843	17,908	20,313	165,533
同 八 年	男	13,638	8,802	11,409	13,531	11,078	10,480	11,531	12,462	11,211	12,482	17,261	16,319	150,204
	女	1,090	1,102	2,034	2,457	1,480	1,976	2,188	1,957	1,725	1,902	1,615	1,096	20,622
	計	14,728	9,904	13,443	15,988	12,558	12,456	13,719	14,419	12,936	14,384	18,876	17,415	170,826
同 七 年	男	11,564	6,856	10,692	9,794	6,723	6,682	7,734	9,021	10,077	15,829	18,357	14,016	127,345
	女	995	743	1,495	1,523	1,071	894	1,312	1,306	1,620	2,014	2,352	1,741	17,969
	計	12,559	7,599	12,187	11,317	7,794	7,576	9,046	10,327	11,697	17,843	20,709	15,757	144,411
同 六 年	男	12,829	5,063	8,495	6,255	6,679	6,699	8,256	8,537	6,215	9,581	10,492	14,410	103,521
	女	1,202	516	1,114	1,448	935	1,013	1,057	1,373	924	1,403	1,051	1,307	13,346
	計	14,041	5,579	9,609	7,703	7,617	7,712	9,313	9,910	7,139	10,984	11,543	15,717	116,867
同 五 年	男	8,280	5,564	9,078	6,203	6,251	6,203	8,436	7,644	6,688	9,207	12,687	15,211	102,553
	女	730	649	1,096	1,180	1,050	1,068	1,333	1,257	1,137	1,289	1,418	1,185	13,323
	計	9,010	6,213	10,174	7,483	7,302	8,271	9,769	8,901	7,825	10,496	14,105	16,396	115,943
同 四 年	男	9,573	4,802	7,220	7,483	7,434	8,550	6,439	7,536	6,788	6,640	9,637	12,560	94,688
	女	536	465	922	1,854	958	891	1,023	1,143	1,082	1,161	1,097	1,062	12,194
	計	10,109	5,267	8,142	9,343	8,392	9,441	7,462	8,679	7,870	7,801	10,734	13,622	106,882

47. 外國旅客下付人員

大 正 十 年

本 籍 地	英 吉 利 及 其 領 地	亞 米 利 加 及 其 領 地	露 西 亞 及 其 領 地	和 蘭 及 其 領 地	佛 蘭 西 及 其 領 地	獨 逸 及 其 領 地	合 計
渡 航 地 別							
海 道	道形城島城	—	—	—	—	—	1
	北山宮福英	1	—	—	—	—	1
	木京湯井野	1	1	—	—	—	2
	泉賀岡知重	—	—	—	—	—	—
	京都大空和	—	—	—	—	—	—
	根山島口島	—	—	—	—	—	—
	渡知岡賀本	—	—	—	—	—	—
	島 計	1	1	—	—	—	2
	鹿 兒 島	1	1	—	—	—	2
	大 正 九 年	17	34	18	11	1	—
同 八 年	26	31	49	12	1	—	
同 七 年	17	26	27	14	—	—	
同 六 年	5	22	19	13	1	—	
同 五 年	16	5	72	4	—	—	
目 的 別							
英 吉 利 及 其 領 地	—	1	7	—	—	—	18
亞 米 利 加 及 其 領 地	—	11	9	—	—	—	26
露 西 亞 及 其 領 地	—	—	8	—	—	—	22
和 蘭 及 其 領 地	—	—	1	—	—	—	2
佛 蘭 西 及 其 領 地	—	—	—	—	—	—	3
獨 逸 及 其 領 地	—	—	—	—	—	—	8
地 道 形 城 島 城 及 其 領 地 計	—	16	29	2	11	—	79
大 正 九 年	1	12	32	8	—	—	81
同 八 年	6	7	57	3	1	—	119
同 七 年	1	2	57	3	—	—	84
同 六 年	1	3	40	11	—	—	60
同 五 年	3	3	14	2	—	—	52



## V. 農業及家畜

農 業	戶數.....	49,300	
	人員.....	182,398	
	耕 地 面 積	水 田.....	7,181 <sup>畝</sup>
		畑.....	1,723,449
	農 產 物	{ 穀 菽 物.....	736,775 <sup>石</sup>
		{ 蔬 菜 類.....	60,634,754 <sup>斤</sup>
{ 果 實.....		2,641,934	
養 蠶	{ 家 蠶.....	300.09 <sup>石</sup>	
	{ 野 蠶.....	2,330,000 <sup>斤</sup>	
家 畜	牛.....	33,785 <sup>頭</sup>	
	馬.....	5,466	
	驢.....	29,306	
	騾	山 羊.....	16,119
		綿 羊.....	8,014
	豚.....	1,573	
	豚.....	96,508	
家 禽	雞.....	249,130 <sup>羽</sup>	
	鶩.....	26,317	
	燕 窩	鳥.....	2,241
		面 鳥.....	59

48. 農 業 戶 數

大正十年末

地 名	專 業			兼 業			合 計
	日 本 人	支 那 人	計	日 本 人	支 那 人	計	
旅大金普院總 關子 順連州店高計	20	9,090	9,110	25	1,571	1,596	10,706
	18	4,723	4,741	17	1,153	1,170	5,911
	26	7,371	7,397	1	1,738	1,739	9,136
	19	12,405	12,424	3	1,744	1,746	14,170
	—	7,580	7,580	1	1,796	1,797	9,377
總計	83	41,169	41,252	46	8,002	8,048	49,300
大同同同同	64	41,179	41,243	46	7,232	7,278	48,521
	73	39,495	39,568	33	7,238	7,270	46,838
	75	38,375	38,450	27	7,502	7,529	46,979
	69	38,734	38,803	26	7,239	7,265	46,068
	74	38,517	38,591	17	7,275	7,292	45,883

49. 農 業 人 員

大正十年末

地 方	專 業			兼 業			合 計		
	男	女	計	男	女	計	男	女	計
日 本 人									
旅大金普院總 關子 順連州店高計	33	7	40	25	6	31	-58	13	71
	34	11	45	15	8	23	49	19	68
	22	21	43	1	—	1	23	21	44
	20	1	21	2	—	2	22	1	23
	—	—	—	1	1	2	1	1	2
總計	109	49	149	44	15	59	153	55	208
大同同同同	114	45	159	50	18	68	164	63	227
	110	38	148	40	14	54	150	52	202
	115	44	159	33	9	42	148	53	201
	146	90	236	66	53	119	212	143	355
	167	117	284	37	29	66	204	146	350
支 那 人									
旅大金普院總 關子 順連州店高計	14,202	2,518	16,720	2,047	331	2,378	16,249	2,849	19,098
	16,300	11,969	28,269	4,681	3,034	7,715	20,981	15,003	35,984
	19,312	16,450	35,762	4,072	2,087	6,159	23,384	18,537	41,921
	33,351	—	33,351	3,786	—	3,786	37,137	—	37,137
	31,645	8,773	40,418	5,750	1,882	7,632	37,395	10,655	48,050
總計	114,810	39,710	154,520	20,336	7,334	27,670	135,146	47,044	182,190
大同同同同	116,156	39,161	155,317	16,021	9,306	35,327	142,177	48,467	190,644
	113,757	44,041	157,798	23,525	36,407	60,407	137,282	56,923	194,205
	115,922	57,062	172,984	22,774	13,370	36,144	138,606	70,432	209,038
	153,748	199,841	353,589	26,158	22,021	48,179	179,906	161,862	341,768
	151,846	138,472	290,318	27,450	24,324	51,774	179,296	162,796	342,092
總 計									
旅大金普院總 關子 順連州店高計	14,235	2,525	16,760	2,072	337	2,409	16,307	2,862	19,169
	16,334	11,980	28,314	4,696	3,042	7,738	21,030	15,022	36,052
	19,334	16,471	35,805	4,073	2,087	6,160	23,407	18,558	41,965
	33,371	1	33,372	3,788	—	3,788	37,159	1	37,160
	31,645	8,773	40,418	5,751	1,883	7,634	37,396	10,655	48,052
總計	114,919	39,750	154,669	20,380	7,349	27,729	135,299	47,099	182,398
大同同同同	116,270	39,206	155,476	36,071	9,324	35,395	142,341	48,530	190,871
	113,867	44,079	157,946	23,565	12,896	36,461	137,432	56,975	194,407
	116,037	57,106	173,143	22,807	13,379	36,186	138,844	70,485	209,329
	153,894	139,931	293,825	26,221	22,074	48,295	180,118	162,005	342,123
	152,013	138,589	290,602	27,487	24,353	51,840	179,500	162,942	342,442

○本表ハ農業ニ從事スル人員ノミヲ掲グ、大正六年以前ハ直接業務ニ從事セサル老幼婦女等ノ家族ヲモ包含ス

50. 農産物作付畝數 大正十年

Table with 11 columns: 種類, 旅順, 大連, 金州, 普蘭店, 鏡子高, 計, 大正九年, 大正八年, 大正七年, 大正六年, 大正五年. Rows include 穀類 (包高穀, 麥, 大豆, 綠豆, 花生), 蔬菜類 (蘿蔔, 白菜, 菜瓜, 西瓜, 南瓜), 果實類 (葡萄, 蘋果, 梨, 桃, 杏, 李子).

51. 農産物收穫高 大正十年

Table with 11 columns: 種類, 旅順, 大連, 金州, 普蘭店, 鏡子高, 計, 大正九年, 大正八年, 大正七年, 大正六年, 大正五年. Rows include 穀類 (包高穀, 麥, 大豆, 綠豆, 花生), 蔬菜類 (蘿蔔, 白菜, 菜瓜, 西瓜, 南瓜), 果實類 (葡萄, 蘋果, 梨, 桃, 杏, 李子).

52. 耕地面積 (畝數) 大正十年末

Table with columns for location (地方), water (水), field (田), and agriculture (農業). Sub-columns include upland (上田), middle (中田), lowland (下田), and total (計).

53. 養蠶 大正十年

Table with columns for location (地方), silkworm rearing (桑園), and types of silkworms (家蠶, 野蠶). Sub-columns include rearing households (飼養戸數), silkworm types (種), and yield (收穫高).

54. 牛乳 大正十年

Table with columns for location (地方), dairy farming (營業者數), milk production (乳), and value (價額). Sub-columns include head count (頭數), yield (搾取量), quantity (數量), and price (價額).

54. 牛乳

Table with columns for location (地方), dairy farming (營業者數), milk production (乳), and value (價額). Sub-columns include head count (頭數), yield (搾取量), quantity (數量), and price (價額).

55. 家禽數 大正十年末

Table with columns for location (地方), poultry types (鷄, 鴨, 鵝, 七面鳥), and counts. Sub-columns include male (雄), female (雌), and total (計).

○本表ニハ公園等ニ於テ觀賞用ニ供スルモノ及市場ノ鳥屋ニ於テ食用トシテ販賣スル生禽ノ揚上セズ

地	力	屠場數 (年末)	牛		馬		騾	
			頭數	筋肉量	頭數	筋肉量	頭數	筋肉量
地方								
州内	順連屯州	1	684	27,259	6	246	8	271
		1	9,599	346,674	121	4,006	164	5,285
		1	11	253	1	30	—	—
		1	29	614	43	1,254	97	2,687
		1	199	7,837	—	—	14	343
		1	482	14,280	1	20	6	120
		6	11,004	396,947	182	6,156	289	8,706
		1	77	4,255	—	—	—	—
		1	202	6,530	—	—	—	—
		1	559	21,005	—	—	—	—
州外	瓦房店 海城 遼陽 鞍山 奉天 撫順 長春 四平街	1	123	4,192	—	—	—	—
		1	1,651	63,694	—	—	—	—
		1	512	21,420	—	—	—	—
		1	902	37,140	142	5,094	90	3,201
		1	1,438	65,533	124	4,407	34	1,236
		1	475	20,908	35	1,351	10	406
		1	334	11,458	38	1,379	24	900
10	6,273	256,135	339	12,231	158	5,743		
總計		16	17,279	653,082	521	18,387	447	14,449
大正九年		15	14,190	517,345	565	19,584	452	14,422
同八年		15	13,044	454,778	564	19,014	384	12,448
同七年		15	13,439	466,258	450	14,633	250	8,962
同六年		15	9,168	333,092	478	15,778	312	10,009
同五年		15	11,914	438,135	416	11,002	191	5,879

地方	產地別 (頭數)							
	牛	馬	騾	驢	羊	山羊	羊	豚
日本	3	24	288	—	—	—	—	—
	3	—	—	—	—	—	—	—
支那	9,449	160	125	1,084	333	2,842	38,554	—
	1,811	208	34	62	1,393	244	21,357	—
	719	124	—	53	52	3	9,430	—
	—	—	—	—	—	—	10	—
	1,318	—	—	—	—	—	1	—
露西亞	3,972	4	—	—	—	89	21	—
總計		17,279	521	447	1,179	2,465	3,178	69,395

○本表ハ食用ノ屠殺シタル數ニシテ獸疫ノ爲撲殺シタルモノハ之ヲ含マズ。表中×印ヲ附シタルハ屠殺後検査ニヨリ形骸セシモノ

地	驢		羊		山 羊		豚	
	頭數	筋肉量	頭數	筋肉量	頭數	筋肉量	頭數	筋肉量
別								
68	980	—	—	33	178	×	4,705	61,423
33	484	199	859	2,445	9,409	×	27,397	422,645
3	46	—	—	—	—	×	482	7,530
885	11,638	—	—	333	1,316	×	439	54,648
45	501	134	659	32	122	×	3,265	2
62	917	—	—	144	710	×	2,101	35,234
1,096	14,566	333	1,518	2,987	11,735	×	85	39,893
—	—	—	—	—	—	×	2,181	7
—	—	—	—	—	—	×	40,088	584
—	—	—	—	—	—	×	581	9,323
—	—	—	—	9	44	×	7	10
—	—	—	—	—	—	×	107	1,910
—	—	4	17	1	5	×	68	673
—	—	589	2,265	54	162	×	5,117	101,334
—	—	—	—	—	—	×	48	10
12	258	738	2,624	21	116	×	7,085	120,204
18	341	637	3,498	72	303	×	46	182,798
33	736	60	390	11	72	×	10,881	175
20	322	104	394	23	77	×	1,943	41,119
83	1,637	2,132	9,188	191	779	×	20	64,495
—	—	—	—	—	—	×	3,505	98
1,179	16,223	2,465	10,706	3,178	12,514	×	29,307	394
1,708	23,511	2,557	11,074	4,655	18,515	×	978	1,143,641
1,199	17,963	2,726	10,173	5,042	19,345	×	72,857	1,188,250
1,027	17,721	2,120	9,198	4,043	16,046	×	1,100	1,099,067
791	12,086	1,799	7,437	2,919	10,702	×	66,813	957
805	11,046	1,352	6,083	2,714	10,244	×	61,732	929
—	—	—	—	—	—	×	50,575	694
—	—	—	—	—	—	×	48,204	586

地	年 齡 別 (頭數)							
	牛	馬	騾	驢	羊	山羊	羊	豚
一	1,476	—	—	—	643	17	10,170	—
二	349	2	—	—	619	2,601	27,855	—
三	858	—	—	—	811	463	26,490	—
四	1,332	1	2	6	324	79	4,558	—
五	1,942	5	6	60	42	14	305	—
六	2,735	23	4	89	17	4	15	—
七	1,856	38	11	230	7	—	2	—
八	2,311	37	43	198	2	—	—	—
九	1,342	42	43	147	—	—	—	—
十	1,781	58	85	144	—	—	—	—
十一	430	47	50	135	—	—	—	—
十二	480	65	60	79	—	—	—	—
十三	250	72	67	27	—	—	—	—
十四	81	44	40	24	—	—	—	—
十五	47	35	10	21	—	—	—	—
十六	6	52	26	13	—	—	—	—
總計	17,279	521	447	1,179	2,465	3,178	69,395	—

ナリ筋肉量中ニハ廢棄ノモノヲ包含セズ

57. 牛馬頭數 大正十年末

地 方	牛						馬			驢			騾			
	成	牛	牝	牝	牝	牝	牝	牝	牝	牝	牝	牝	牝	牝	牝	
族 順	817	816	570	136	146	4	308	268	180	2,356	3,851	189	1,499	1,182	689	
大 連	458	438	152	101	41	7	421	612	415	1,081	1,854	134	1,549	1,380	571	
金 州	1,801	2,191	3,455	232	258	4	119	67	77	2,557	1,913	201	769	371	394	
普 蘭	3,026	3,159	7,032	650	782	16	479	149	159	3,709	3,916	541	1,774	809	970	
鏡 子	1,738	1,608	2,495	430	478	—	302	114	147	2,957	3,008	19	1,043	645	1,482	
總 計	7,870	8,242	13,804	1,552	1,705	31	1,629	1,210	978	12,660	14,542	1,084	6,634	4,387	4,116	
大正九年末	8,456	7,664	15,147	1,446	1,612	200	1,814	846	1,028	13,256	14,281	1,977	6,205	4,073	4,366	
同 八年末	8,746	7,996	15,270	1,245	1,554	211	1,379	746	1,013	13,266	15,039	1,980	5,781	2,926	4,463	
同 七年年末	8,975	8,169	14,142	1,359	1,276	344	1,245	877	607	12,596	14,931	1,117	5,782	4,749	3,503	
同 六年年末	牝	11,180	牝	20,162	牝	1,226	牝	1,167	牝	6,191	牝	5,672	牝	12,465	牝	15,039
同 五年年末	"	11,441	"	20,036	"	1,220	"	1,355	"	6,229	"	5,470	"	12,290	"	14,140
營 口	1	—	—	—	—	—	19	3	4	3	4	—	6	2	1	
瓦 房	10	17	9	3	4	—	9	10	17	17	21	19	26	32	29	
大 石	6	9	—	2	2	—	21	19	12	25	34	8	35	37	45	
遼 橋	18	14	2	2	3	—	17	25	6	10	15	—	21	16	18	
鞍 陽	9	1	—	6	1	—	3	5	16	2	1	—	1	—	—	
奉 天	66	5	—	39	2	—	20	351	4	13	12	—	21	49	—	
本 湖	1	1	—	1	—	—	—	—	—	3	3	—	—	—	—	
撫 順	14	1	—	2	1	—	51	35	—	9	9	—	5	7	—	
鐵 嶺	9	4	—	2	—	—	11	29	7	8	14	2	6	12	2	
開 原	13	21	2	4	4	—	52	96	46	41	60	20	34	40	—	
長 春	73	27	9	16	6	—	99	163	118	180	135	58	38	30	18	
四 平	18	18	—	2	4	—	59	61	68	33	32	—	58	97	8	
公 主	8	56	2	9	2	—	31	112	8	45	114	5	98	137	13	
安 東	4	18	4	—	—	—	11	24	7	27	33	5	14	25	1	
總 計	250	192	28	82	29	—	403	933	313	416	487	117	363	484	138	
大正九年末	334	270	17	28	22	7	391	724	231	403	614	76	473	579	91	
同 八年末	378	303	75	47	35	10	486	801	235	436	422	159	340	458	107	
同 七年年末	325	236	24	82	53	8	495	753	102	302	466	44	534	542	111	
同 六年年末	牝	236	牝	173	牝	332	牝	554	牝	332	牝	388	牝	255	牝	288
同 五年年末	"	145	"	180	"	255	"	481	"	310	"	355	"	201	"	224

58. 羊 豚 頭 數 大正十年末

地 方	山 羊			綿 羊			豚								
	牝	牝	牝	牝	牝	牝	在 來 種		洋 種		改 其 雜 種				
族 順	762	444	200	36	40	—	2,355	1,514	4,013	104	91	81	713	516	1,010
大 連	726	338	187	5	2	—	1,661	2,765	1,030	81	108	24	542	885	1,273
金 州	1,155	680	263	13	24	2	3,415	2,975	3,819	13	16	1	1,478	1,405	2,495
普 蘭	1,490	718	431	167	58	—	4,310	4,268	6,392	119	13	159	4,833	4,620	8,141
鏡 子	287	71	63	—	—	—	3,080	2,293	8,900	7	5	—	2,030	1,719	5,223
總 計	4,420	2,251	1,144	221	124	2	14,821	13,815	24,154	324	233	265	9,596	9,145	18,142
大正九年末	3,803	2,629	1,123	230	110	45	17,811	11,524	30,022	316	128	247	9,209	7,020	14,973
同 八年末	3,764	1,917	1,996	1,036	157	40	19,547	16,007	33,361	123	107	218	4,036	3,113	8,975
同 七年年末	3,918	1,822	1,605	318	108	42	22,468	15,030	33,557	134	175	50	1,854	1,525	3,752
同 六年年末	牝	3,546	牝	2,485	牝	411	牝	28,607	牝	14,282					
同 五年年末	"	2,550	"	3,616	"	1,320	"	29,146	"	40,777					
營 口	—	—	—	—	—	—	7	5	—	2	1	—	4	1	4
瓦 房	—	—	—	—	—	—	193	190	155	—	—	—	—	—	—
大 石	50	30	30	100	20	—	34	79	121	3	3	—	2	—	—
遼 橋	—	—	—	—	—	—	141	67	30	7	2	37	28	32	—
鞍 陽	1	2	2	—	—	—	39	105	92	3	6	6	—	—	—
奉 天	1	1	—	—	—	—	24	36	—	—	—	—	—	—	—
本 湖	—	—	—	—	—	—	92	28	—	—	—	—	—	—	—
撫 順	—	—	—	1	1	—	100	62	—	1	2	—	—	—	—
鐵 嶺	—	—	—	102	36	—	168	281	1	—	—	—	—	—	—
開 原	—	—	—	—	—	—	203	204	206	3	5	—	—	—	—
長 春	—	1	1	5	6	11	254	197	301	41	25	—	—	—	—
四 平	—	—	—	3	1	—	86	357	—	—	—	—	—	—	—
公 主	15	7	—	574	93	273	790	689	163	6	3	—	1	1	2
安 東	54	3	1	—	—	—	135	41	106	—	—	—	—	—	—
總 計	121	44	34	785	157	284	2,265	2,341	1,175	66	47	43	35	34	6
大正九年末	199	122	29	575	93	200	2,457	2,736	2,792	40	24	1	40	18	7
同 八年末	141	114	22	492	182	143	2,457	2,025	754	91	65	—	122	136	52
同 七年年末	174	93	155	499	142	178	2,524	2,419	1,293	28	18	4	66	107	35
同 六年年末	牝	6	牝	40	牝	478	牝	2,819	牝	3,082					
同 五年年末	"	82	"	47	"	271	"	3,261	"	2,993					

59. 獸 疫 大 正 十 年

病 名	州 內				州 外				合 計			
	發 生	斃 死	撲 殺	全 治	發 生	斃 死	撲 殺	全 治	發 生	斃 死	撲 殺	全 治
牛 疫(牛)	22	5	14	3	33	6	24	3	55	11	34	6
疑 似 牛 疫(同)	1	1	—	—	—	—	—	—	1	1	—	—
炭 疽	牛	2	2	—	—	4	4	—	6	6	—	—
		馬	1	1	—	—	1	1	—	2	2	—
疑 似 炭 疽	牛	1	1	—	—	—	—	—	1	1	—	—
		馬	—	—	—	—	2	1	1	2	1	1
皮 鼻 疽	馬	8	2	6	—	—	—	—	8	2	6	—
		騾	1	—	1	—	—	—	—	1	—	1
噎 口 瘡(牛)	8	—	1	7	—	—	—	—	8	—	1	7
疑 似 傳 染 性 胸 膜 肺 炎(同)	豚	1	—	1	—	—	—	—	1	—	1	—
		豚	101	99	—	2	10	8	2	111	107	2
疑 似 豕 虎 列 刺(同)	59	49	—	10	—	—	—	—	59	49	—	10
狂 犬 病	牛	2	2	—	—	—	—	—	2	2	—	—
		犬	1	1	—	—	—	—	—	1	1	—
疑 似 狂 犬 病(同)	6	—	6	—	—	—	—	—	6	—	6	—
總 計	236	174	40	22	72	25	44	3	308	199	84	25
大 正 九 年	910	293	43	567	56	27	20	9	966	320	63	576
同 八 年	1,300	76	16	1,208	196	99	38	59	1,496	175	54	1,267
同 七 年	23	17	5	1	133	116	15	2	156	133	20	3
同 六 年	76	20	56	—	40	31	9	—	116	51	65	—
同 五 年	28	22	6	—	17	7	10	—	45	29	16	—

VI. 漁 業 及 製 鹽

漁 業	戶 數	日 本 人.....	74
		支 那 人.....	6,457
	人 員	日 本 人.....	118
		支 那 人.....	12,007
	漁 船	日 本 人.....	122
		支 那 人.....	4,273
	漁 具	日 本 人.....	1,670
		支 那 人.....	67,907
	漁 獲 高	日 本 人.....	647,309
		支 那 人.....	1,062,061
水 產 物 製 造 高.....		596,136	
製 鹽	鹽 田	日 本 人.....	270 8,795,915
		支 那 人.....	185 4,666,367
	製 鹽 高	日 本 人.....	205,364 451,312
		支 那 人.....	179,766 391,355

60. 漁業戸數及人員

大正十年末

地 方	戸 數			人 員		
	専 業	兼 業	計	専 業	兼 業	計
日 本 人						
旅 順	13	3	16	21	5	26
大 連	51	5	56	85	5	90
子 高	2	—	2	2	—	2
總 計	66	8	74	108	10	118
大 正 九 年 末	86	5	91	130	4	134
同 八 年 末	73	4	77	146	4	150
同 七 年 末	78	1	79	141	1	142
同 六 年 末	130	12	142	136	3	139
同 五 年 末	118	15	133	136	4	140
支 那 人						
旅 順	880	1,209	2,089	1,431	1,756	3,187
大 連	543	392	935	905	693	1,598
金 州	874	477	1,351	1,518	953	2,471
普 蘭 店	149	301	450	264	516	780
子 高	1,308	324	1,632	3,249	722	3,971
總 計	3,754	2,703	6,457	7,367	4,640	12,007
大 正 九 年 末	3,718	2,483	6,201	8,367	4,751	13,118
同 八 年 末	3,685	2,274	5,959	6,987	3,723	10,710
同 七 年 末	3,916	2,063	5,976	7,250	3,739	10,989
同 六 年 末	3,618	2,332	5,950	4,481	3,063	7,544
同 五 年 末	3,651	2,532	6,183	4,477	5,468	9,945
總 計						
旅 順	893	1,212	2,105	1,452	1,761	3,213
大 連	594	397	991	990	698	1,688
金 州	874	477	1,351	1,518	953	2,471
普 蘭 店	149	301	450	264	516	780
子 高	1,310	324	1,634	3,251	722	3,973
總 計	3,820	2,711	6,531	7,475	4,650	12,125
大 正 九 年 末	3,804	2,488	6,292	8,497	4,755	13,252
同 八 年 末	3,758	2,278	6,036	7,133	3,727	10,860
同 七 年 末	3,994	2,064	6,058	7,391	3,740	11,131
同 六 年 末	3,748	2,344	6,092	4,617	3,066	7,683
同 五 年 末	3,769	2,547	6,316	4,613	5,472	10,085

○本表ノ人員ハ直接業務ニ従事スル者ノミヲ掲ケ家族ハ包含セシ、表中ノ日本人ハ關東州内在住者ノミニシテ漁期ニ渡來スル一時的ノ者ヲ包含セス



61. 遠洋漁業者 大正十年

Table with columns for Prefecture (府縣名), Single (單), Group (組), Total (合計), and Personnel (人員). Rows include various prefectures like 熊本, 山形, 鹿兒島, etc.

本表ハ毎年漁期(四五月頃ヨリ十一月頃迄)ニ際シ日本内地ヨリ渡來スル者及關東州定住者ニシテ熊岳城其ノ他ノ比較的遠隔ノ海洋ニ於テ漁業ニ従事スル日本人漁業者ナリ故ニ本表ハ年末ノ現在ニアラス上記漁期間ニ漁業ニ従事シタルモノノ員數ナリ

62. 漁船及漁具 大正十年末

Table with columns for Location (地方), Boat (漁船), and Fishing Gear (漁具). Rows include 旅順, 大連, 金州, 普蘭店, 貔子窩, etc.

○本表ハ關東州定住者ノ使用スルモノノミニシテ日本内地ヨリ漁期ニ出稼スレモノヲ含マス

63. 漁獲高

Table with columns for Location (地方), Year (大正十年, 大正九年, 大正八年, 大正七年, 大正六年), Quantity (數量), and Value (價額). Rows include 旅順, 大連, 金州, 普蘭店, 貔子窩, etc.

表中日本人關ニハ關東州内定住者カ關東州沿岸ニ於テ漁獲セシモノ及日本内地ヨリ出稼漁業者カ龍口、熊岳城及利津等ノ近海ニ於テ漁獲セシモノヲ包含ス○本表ノ外本年中国日本人ノ漁獲高41頭價額 190,650圓アリ

64. 水産物製造高

地 方	大正十年		大正九年		大正八年		大正七年		大正六年		
	數量	價額	數量	價額	數量	價額	數量	價額	數量	價額	
地 方 別											
旅 順	41,625	33,849	55,795	46,943	29,948	62,024	42,639	34,207	31,656	21,539	
大 連	80,528	177,662	65,128	155,060	83,510	138,924	37,212	58,675	39,042	47,612	
金 州	127,313	76,607	181,968	138,443	186,169	209,998	160,241	105,840	478,896	234,276	
普 蘭	1,668	2,077	1,968	3,041	610	2,610	3,158	3,830			
龍 子	486,350	305,941	496,707	332,916	405,257	499,186	899,719	300,476			
總 計	737,484	596,136	801,586	676,403	765,494	912,742	1,143,169	503,028	549,594	303,447	
種 類 別											
鹽 藏 及 乾 製 品	乾 鱈	454,111	255,852	560,728	378,411	545,529	571,171	903,805	336,173	347,856	174,587
	鱈 刀	80,630	54,346	134,341	68,855	113,332	78,864	70,949	36,740	110,458	34,949
	乾 鱈	60,858	48,369	16,200	13,322	22,573	36,724	73,041	20,271	24,160	15,385
	海 參	7,602	25,922	9,922	36,581	8,578	23,388	11,452	17,080	6,342	11,524
	鱈 鮑	227	1,523	120	840	2,130	2,130	1,360	9,520	1,986	11,740
	乾 鱈	12,534	7,712	10,922	6,948	7,788	5,834	9,815	2,207	5,492	2,113
	乾 鱈	2,639	3,768	2,216	2,309	8,250	13,135	24,395	8,842	2,642	1,508
	乾 鱈	4,030	3,500	3,986	1,824	1,842	1,433	601	340	?	?
	石 首	25,000	2,500	5,000	3,500	6,200	3,720	6,000	3,000	2,667	625
	乾 鱈	2,048	4,046	?	?	?	?	?	?	?	?
	鹽 鱈	3,880	6,208	?	?	?	?	?	?	?	?
	乾 鱈	952	2,213	7,395	10,652	1,556	3,900	1,223	2,468	80	200
	鹽 鱈	930	1,125	200	?	?	?	?	?	?	?
	海 鱈	2,384	1,271	2,763	1,051	3,265	1,028	2,020	495	2,420	43
	海 鱈	27	91	81	275	265	577	144	360	68	170
雲 丹	170	1,160	50	500	125	945	30	300	?	?	
雜 魚	7,830	4,305	3,567	2,456	4,038	4,536	8,117	9,533	13,048	7,077	
乾 貝	3,584	12,208	4,334	15,938	5,247	37,708	3,769	17,029	2,898	6,038	
魚 肚	16	120	48	360	36	180	48	300	77	288	
海 藻	2,255	5,375	150	130	5,140	6,200	?	?	?	?	
計	671,707	441,614	762,023	544,152	735,769	790,528	1,116,769	464,658	520,194	266,847	
加 工 品	鹽 鱈	851	1,341	800	4,500	?	?	?	?	?	
	鹽 鱈	64,926	153,181	38,763	127,751	29,600	121,269	26,400	38,370	29,400	30,600
計	65,777	154,522	39,563	132,251	29,600	121,269	26,400	38,370	29,400	30,600	
總 計	737,484	596,136	801,586	676,403	765,494	912,742	1,143,169	503,028	549,594	303,447	

65. 製 鹽 大正十年末

地 方	製 鹽 業 者	鹽 田		製 鹽 高 (一年間)	
		灘 數	面 積	數 量	價 額
日 本 人					
旅 順	3	49	1,691,097	71,246	160,304
大 連	1	2	121,223	1,885	5,090
普 蘭	1	69	1,895,300	43,311	99,182
龍 子	2	150	5,088,295	88,922	186,736
計	7	270	8,795,915	205,364	451,312
大正九年末	5	258	7,945,885	286,024	737,341
同 八年末	5	260	7,964,130	251,235	834,172
同 七年末	5	260	7,964,130	166,646	399,076
同 六年末	4	260	7,964,832	271,077	485,114
同 五年末	3	260	7,963,720	252,236	505,047
支 那 人					
旅 順	89	38	577,460	21,921	49,322
大 連	3	3	34,249	166	448
金 州	8	9	231,203	3,203	8,648
普 蘭	81	42	994,296	44,930	102,890
龍 子	105	93	2,829,159	109,546	230,047
計	286	185	4,666,367	179,766	391,355
大正九年末	314	182	4,618,767	228,359	593,660
同 八年末	294	172	4,475,695	186,963	676,390
同 七年末	245	172	4,475,695	107,947	235,515
同 六年末	254	172	4,475,695	173,508	263,426
同 五年末	206	172	4,475,695	167,486	295,598
總 計					
大正十年末	293	455	13,462,282	385,130	842,667
同 九年末	319	440	12,564,652	514,383	1,331,001
同 八年末	299	432	12,439,825	438,198	1,510,562
同 七年末	250	432	12,439,825	274,593	634,591
同 六年末	258	432	12,440,527	444,585	748,540
同 五年末	209	432	12,438,715	419,722	800,645

○本表製鹽高數量ハ支那石ニシテ其ノ一石ハ日本ノ二石五斗(凡ソ六百斤)ニ該當ス

VII. 鑛 業

鑛	鐵	鑛區.....	4
		產額.....	1,311,191 <sup>円</sup>
物	石炭	鑛區.....	9
		產額.....	62,449,801 <sup>円</sup>
	苦灰石	鑛區.....	5
		產額.....	13,346 <sup>円</sup>
	石綿	鑛區.....	1
		產額.....	18,600 <sup>円</sup>
土石類產額	花崗石	數量.....	91,287 <sup>噸</sup>
		價額.....	100,736 <sup>円</sup>
	石灰	數量.....	12,749 <sup>噸</sup>
		價額.....	89,163 <sup>円</sup>
	粘土	數量.....	3,620 <sup>噸</sup>
		價額.....	17,030 <sup>円</sup>
	其他	數量.....	7,261 <sup>噸</sup>
		價額.....	45,239 <sup>円</sup>

66. 礦業願書受理及處理件數

大正十年

種 別	受 理			處 理					未 濟
	舊 受	新 受	計	許 可	不 許 可	出願取消	却 下	計	
礦業許可願	150	12	162	11	51	—	15	77	85
礦區變更願(增區)	8	3	11	8	3	—	—	11	—
總 計	158	15	173	19	54	—	15	88	85
大正九年	159	13	172	11	—	—	3	14	158
同 八年	178	130	308	127	20	1	1	149	159
同 七年	60	221	281	93	8	1	1	103	178
同 六年	?	165	165	105	—	—	—	105	60

○本表ハ關東州礦業取締規則ニ依ル州内ノ事實ニシテ州外ヲ含マズ

67. 礦區及坪數

大正十年末

地 方	稼 業		休 業		坪 數
	礦 區	坪 數	礦 區	坪 數	
地 方 別					
州 内	族大金普 關子	順達州店高	—	3	590,113
		—	5	12	2,331,348
		—	2	18	999,692
		—	—	92	1,818,903
		—	—	10	75,690
		—	7	135	5,815,746
		—	—	—	—
州 外	瓦達 本撫計	房	1	—	—
		店陽山天湖順	1	—	—
		—	4	—	—
		—	1	3	1,580,000
		溪	3	—	—
		—	2	—	—
		—	12	3	1,580,000
總 計	—	19	138	7,395,746	
大 正 九 年 末	—	19	156	10,152,055	
	—	31	32	3,877,736	
	—	47	35	61,555,270	
金 鉛 鐵 石 雲 重 苦 石 魚	礦 種 別	—	—	7	1,809,614
		—	—	1	10,682
		—	4	32	2,953,784
		—	9	3	1,580,000
		—	—	3	12,086
		—	—	81	413,738
		—	5	5	478,065
		—	1	5	131,277
		—	—	1	6,500
		—	19	138	7,395,746

○本表ニハ試掘ニ係ルモノハ計上セズ、稼業トハ現ニ營業スル礦區ヲ云フ



### VIII. 工業及賃金

工場數	染織工場.....	19
	機械及器具工場.....	103
	化學工場.....	229
	飲食物工場.....	112
	雜工場.....	153
職工延人員	特別工場.....	5
	染織工場.....	513,018
	機械及器具工場.....	915,812
	化學工場.....	2,959,026
	飲食物工場.....	502,338
資本金	雜工場.....	895,506
	特別工場.....	603,049
	染織工場.....	13,884,000 <sup>円</sup>
	機械及器具工場.....	8,941,722
	化學工場.....	72,051,979
賃金 (大連日本人)	飲食物工場.....	52,739,700
	雜工場.....	20,266,650
	特別工場.....	44,858,000 <sup>円</sup>
	大工職.....	3.50
	左官職.....	3.50
	煉瓦積職.....	3.00
	ベソキ職.....	3.40
	疊職.....	3.20

71. 工場 大正十年末

地 方	工 場 數			職 工 延 人 員 (一年間)			資 本 金	
	原動力ヲ用 井ノモノ	原動力ヲ用 井サレモノ	計	日 本 人	支 那 人	計		
州	旅大金普籠總	13	16	29	11,535	124,649	136,184	2,554,100
	順連州店高計	164	129	293	202,618	3,036,106	3,238,724	67,292,380
	園子	—	2	2	—	5,475	5,475	34,600
	總計	15	1	16	600	26,732	27,332	1,235,000
		20	—	20	—	41,021	41,021	175,000
内	大正九年末	215	153	368	848,171	4,124,429	4,972,600	76,185,075
	同八年末	197	94	291	848,561	2,619,197	3,467,758	64,820,765
	同七年末	124	62	186	1,005,414	4,415,577	5,510,991	41,265,201
	同六年末	103	50	153	3,279	9,971	13,250	36,103,371
	同五年末	93	57	150	2,703	8,194	10,897	33,808,876
州	榮五大遠鞍	3	—	3	1,435	52,157	53,592	1,130,000
	房石	11	8	19	345	49,791	50,136	783,149
	口店橋陽山	1	6	7	645	16,444	17,089	3,348,000
	總計	3	9	12	64,735	188,880	253,615	2,429,442
		1	6	7	262,159	542,038	804,197	31,118,000
州	奉本撫鐵開	11	3	14	24,535	174,534	199,069	18,650,500
	漢	1	2	3	10,155	73,640	83,795	7,700,000
	天湖順嶺原	13	6	19	11,396	159,002	170,398	10,219,000
	總計	4	1	5	2,920	28,710	31,630	6,840,000
		15	5	20	2300	88,254	90,554	1,772,500
外	長四公安總	21	11	32	8,250	268,518	276,768	13,365,000
	平主	2	5	7	1,073	29,756	30,829	647,500
	春街嶺東	1	4	5	1,095	22,345	23,440	83,980
	總計	33	2	35	87,183	449,715	536,898	14,595,000
		110	68	178	478,226	2,143,784	2,622,010	114,682,071
館	大正九年末	114	73	187	616,662	2,639,390	3,256,052	114,045,012
	同八年末	85	94	169	353,271	2,733,070	3,086,341	58,750,844
	同七年末	72	55	127	200,549	1,998,869	2,199,418	35,768,241
	同六年末	42	73	115	736	7,179	7,915	29,360,945
	同五年末	33	58	91	514	4,292	4,806	16,743,625
事	牛達奉飯長安總	18	6	24	7,474	169,656	177,130	14,103,000
	莊陽天嶺春東計	—	1	1	365	1,484	1,849	40,000
	總計	8	2	10	11,074	335,270	346,344	2,916,000
		5	4	9	3,899	64,249	68,148	2,164,000
		1	—	1	1,600	84,000	85,600	300,000
館	大正九年末	46	26	72	107,608	1,664,375	1,771,983	18,151,300
	同八年末	38	36	74	94,366	1,722,446	1,816,812	16,343,000
	同七年末	33	21	54	111,332	1,305,641	1,416,973	7,025,000
	同六年末	18	30	48	381	3,971	4,352	5,523,500
	同五年末	12	28	40	191	2,373	2,564	5,256,500
總	染織工場	9	10	19	59,606	513,018	572,624	13,584,000
	機械及器具工場	62	41	103	167,241	915,812	1,083,053	8,941,722
	化學工場	169	60	229	89,416	2,959,626	3,048,442	72,061,979
	食物工場	65	47	112	57,686	502,338	560,034	52,739,700
	雜貨別工場	75	78	153	127,610	895,506	1,023,016	20,266,650
計	總計	383	238	621	771,753	6,388,749	7,160,502	21,742,951
	大正九年末	375	252	627	1,572,441	8,428,194	10,000,635	208,381,387
	同八年末	320	214	534	1,296,198	7,074,713	8,370,911	139,914,609
	同七年末	229	138	367	1,407,295	7,720,087	9,127,382	84,058,442
	同六年末	163	153	316	4,396	21,121	25,517	70,986,816
同五年末	138	143	281	3,496	14,859	18,267	55,808,901	

○職工延人員欄大正六年以前ハ單人員ナリ

72. 工場數

種別	州内						州外					
	旅順	大連	金州	普蘭店	鏡子窩	計	管口	瓦房店	大石橋	遼陽	鞍山	奉天
染織工場	製絲業	2				2				1		
	織物整理業	3	1			4						1
	其他加工業	1				1						
	計	3	5			8				1		1
機械及器具工場	機械製造業	1	23			24						
	船舶製造業	3	13			17				1		
	金製品製造業	5	35	1		40					1	8
	計	9	72	1		82				1	1	8
化學工場	製紙業	3	30		1	34	1	1		2		
	紙及紙製品製造業		1			1	1					
	火油工業	1	64	1	15	93		16		2		1
	計	6	104	1	16	139	3	17		4		1
飲食物工場	製糖業	2	9			19			5	5	1	3
	製麵業		1			1						1
	製粉業	1	5			6		1				
	計	6	28			42		2	5	5	1	4
雜工場	印刷業	2	27			29			2		2	
	製筆業	1	1			2				1		
	製革業	2	27			29						
	計	5	84			89			2	1	3	
特別工場(金屬精煉業)	29	293	2	16	20	360	3	19	7	12	7	14
大正九年末	34	301	2	11	20	368	2	17	7	10	18	15
大同八年末	43	218	2	7	21	291	1	17	3	12	20	12
同七年末	16	155		7	8	186	1	15		6	11	9
同六年末	23	107	3	5	15	153	1	16		10		14
同五年末	24	107	3	3	13	150	1	10		8		8

種工類別

大正十年末

種工類別	外									領事館						合計	
	本溪湖	撫順	鐵嶺	開原	長春	四平街	公主嶺	安東	計	牛莊	遼陽	奉天	鐵嶺	長春	安東		計
染織								2	3	1					1	2	7
									1		1				2	4	5
									1								2
	計								3	5	1		1		3	6	19
機械及器具												1				1	25
									2								19
									1								1
	計								14	1		1	1		4	6	58
化學																	7
									1								3
									3								6
	計								46	6		1	1			7	146
飲食物																	4
									1								7
																	4
	計								69	9		4	3	1	4	21	229
製糖																	6
									1								2
									6								14
	計								45	8		1	4		11	25	112
製紙																	4
																	2
																	17
	計								40	5		3			16	24	153
特別工場(金屬精煉業)	1	1		1													5
大正九年末	4	21	4	24	29	8	4	24	18	18	12	6	3	35	72	627	
大同八年末	6	21	1	28	23	5	5	15	16	14	12	5	2	29	74	534	
同七年末	6	20	1	15	18	5	3	17	12	9	1	3	2	26	54	367	
同六年末	10	14	1	10	20	5	5	11	11	7	2	10		2	27	58	316
同五年末	5	10	1	9	19	5	6	9	9	5	2	7		2	24	40	281







74 勞働者賃金 大正十年末圖

業名	旅順		大連		奉天		長春		安東	
	日本人	支那人	日本人	支那人	日本人	支那人	日本人	支那人	日本人	支那人
大工職	3.50	2.00	3.50	1.70	3.00	1.20	3.50	0.80	3.00	1.00
木挽職	—	1.50	—	1.30	—	1.50	—	2.00	—	1.00
指物職	3.50	2.00	3.20	1.00	3.20	1.20	3.00	—	3.00	1.50
左官職	5.00	2.00	3.50	1.70	3.50	1.60	4.50	1.00	3.20	1.00
石工職	4.00	2.00	3.50	1.70	2.50	1.50	4.00	1.00	3.20	1.50
煉瓦積職	4.00	2.30	3.00	1.50	3.70	2.00	4.00	0.85	3.00	1.00
煉瓦工職	—	1.50	—	—	3.00	1.50	—	0.45	—	—
瓦根職	5.00	2.50	3.50	1.20	3.70	1.50	4.00	0.45	3.20	1.00
屋根職	3.50	2.00	*3.30	1.50	3.00	1.50	—	—	3.00	—
疊職	3.00	—	3.20	1.20	3.00	1.30	3.00	—	3.50	1.00
ハシキ職	3.50	2.00	3.40	1.10	2.50	1.00	3.00	0.80	3.00	0.60
鉞力職	2.50	1.50	3.30	1.20	2.50	1.00	3.50	0.85	2.00	0.80
鍛冶職	3.00	1.00	3.20	1.50	3.00	1.00	4.00	—	2.00	1.00
活版職	2.00	1.20	2.90	1.00	3.00	1.20	2.00	1.00	2.50	1.00
洋服裁縫職	3.00	—	3.50	1.70	2.80	1.50	—	—	2.50	0.70
靴製造職	2.00	1.00	2.80	1.40	2.00	1.50	—	—	2.50	1.00
仲仕	—	—	—	1.50	—	—	—	—	2.00	0.60
農夫	1.50	0.50	—	—	—	0.45	—	—	—	0.30
雜役夫	2.50	0.60	—	0.50	—	—	2.50	—	—	0.50

○本表ノ賃金ハ日額ニシテ十二月中ヲ通シタル平均ナリ

IX. 貿易

(大連港)

輸出入總價額.....210,696,263<sup>兩</sup>

輸出 { 日本..... 61,193,692  
 { 支那..... 27,836,129  
 { 其他..... 24,335,912

輸入 { 日本..... 47,492,796  
 { 支那..... 34,436,673  
 { 其他..... 15,401,061

五百萬兩以上ノ品 { 豆粕..... 35,639,786  
 { 大豆..... 21,990,599  
 { 豆油..... 11,165,981  
 { 麥..... 7,586,324  
 { 黍..... 5,096,367

五百萬兩以上ノ品 { 綿織物..... 12,585,459  
 { 煙草..... 8,398,218  
 { 機械..... 7,150,529  
 { 麻袋..... 5,892,121  
 { 建築材料..... 5,350,644

75. 關東州輸出入品總價額

大正十年

仕向地又ハ仕出地	輸 出	輸 入	合 計	超 過	
				輸 出	輸 入
日 本 { 内 地 } 支 港 及 他 印 度 南 洋 國 其 總 計	58,629,878 2,990,059 28,104,736 3,939,994 20,403,036 <b>114,067,703</b>	45,681,057 1,827,514 34,884,292 6,437,532 8,963,529 <b>97,794,524</b>	104,311,535 4,817,573 62,989,028 10,377,526 29,366,565 <b>211,862,227</b>	12,948,221 1,162,545 — — 11,439,507 <b>16,273,179</b>	— — 6,779,556 2,497,538 — —
大 正 九 年 同 同 同 同 同	115,515,910 104,210,852 91,648,642 74,610,393	81,804,489 107,006,778 83,945,630 74,259,213	197,320,399 211,816,630 175,594,272 148,869,606	33,711,421 — 7,703,012 351,183	— 3,394,926 — —
同 同 同 同 同	56,346,241 58,337,713 43,361,491 44,661,109	50,494,056 40,162,341 36,251,726 36,593,949	106,840,297 98,500,054 79,613,217 81,255,058	5,852,185 18,175,372 7,109,765 8,067,160	— — — —
同 同 同 同 同	56,782,534 49,065,496 39,802,477 43,737,890	50,839,330 46,131,749 30,600,809 26,360,015	116,621,864 95,228,245 70,412,286 70,097,905	— 2,962,747 9,192,668 17,377,875	3,056,796 — — —

○本表ハ關東州内各港ニ於ケル船舶ニ依ル輸出入品價額ニシテ(主トシテ荷主ノ申告額)陸路ニ依ルモノ及關東州内各港相互間ノ移出入ノ之ヲ含マス以下貿易ニ關スル諸表皆同シ

76. 關 稅 收 入 額

大正十年

月 次	輸 入 稅	輸 出 稅	沿岸貿易稅	噸 稅	通 過 稅	合 計
一 月	135,837	222,525	3,124	170	5,104	366,760
二 月	120,920	264,904	2,003	—	2,033	390,760
三 月	206,061	360,172	3,013	—	6,753	575,999
四 月	196,082	367,961	2,875	—	5,283	572,201
五 月	179,111	221,927	2,623	171	1,524	405,356
六 月	143,089	220,643	2,362	9	1,093	367,196
七 月	143,071	127,536	2,013	—	851	273,471
八 月	173,336	112,518	2,502	—	2,490	290,846
九 月	180,705	178,253	2,511	171	3,219	364,859
十 月	210,588	146,271	2,800	—	4,239	363,898
十一 月	176,060	240,228	2,005	—	4,858	423,151
十二 月	168,208	300,330	3,567	—	4,625	476,800
總 計	<b>2,033,068</b>	<b>2,763,268</b>	<b>31,398</b>	<b>521</b>	<b>43,042</b>	<b>4,871,297</b>
大 正 九 年	1,775,114	3,055,954	31,209	1,200	39,239	4,902,716
同 同 同 同 同	1,991,096	2,500,576	44,757	422	20,073	4,556,924
同 同 同 同 同	1,453,074	2,052,491	38,276	785	17,570	3,562,196
同 同 同 同 同	1,343,362	1,676,945	51,945	253	16,009	3,088,518
同 同 同 同 同	795,553	1,170,795	56,173	121	9,203	2,031,845

○本表ハ大連海關ニ於ケル稅額ナリ