





一九四九年三月份

統計日報



瀋陽鐵路管理局

秘書室統計科編製



說 明

1. 二月份的營業時間，雖然只有二十八天，但是營業量、營業收入及營業效率，都比上月增進了許多，其原因有下列幾種：—

(一) 本月客貨運費有了調整，而新軍運條例亦由本月實行。

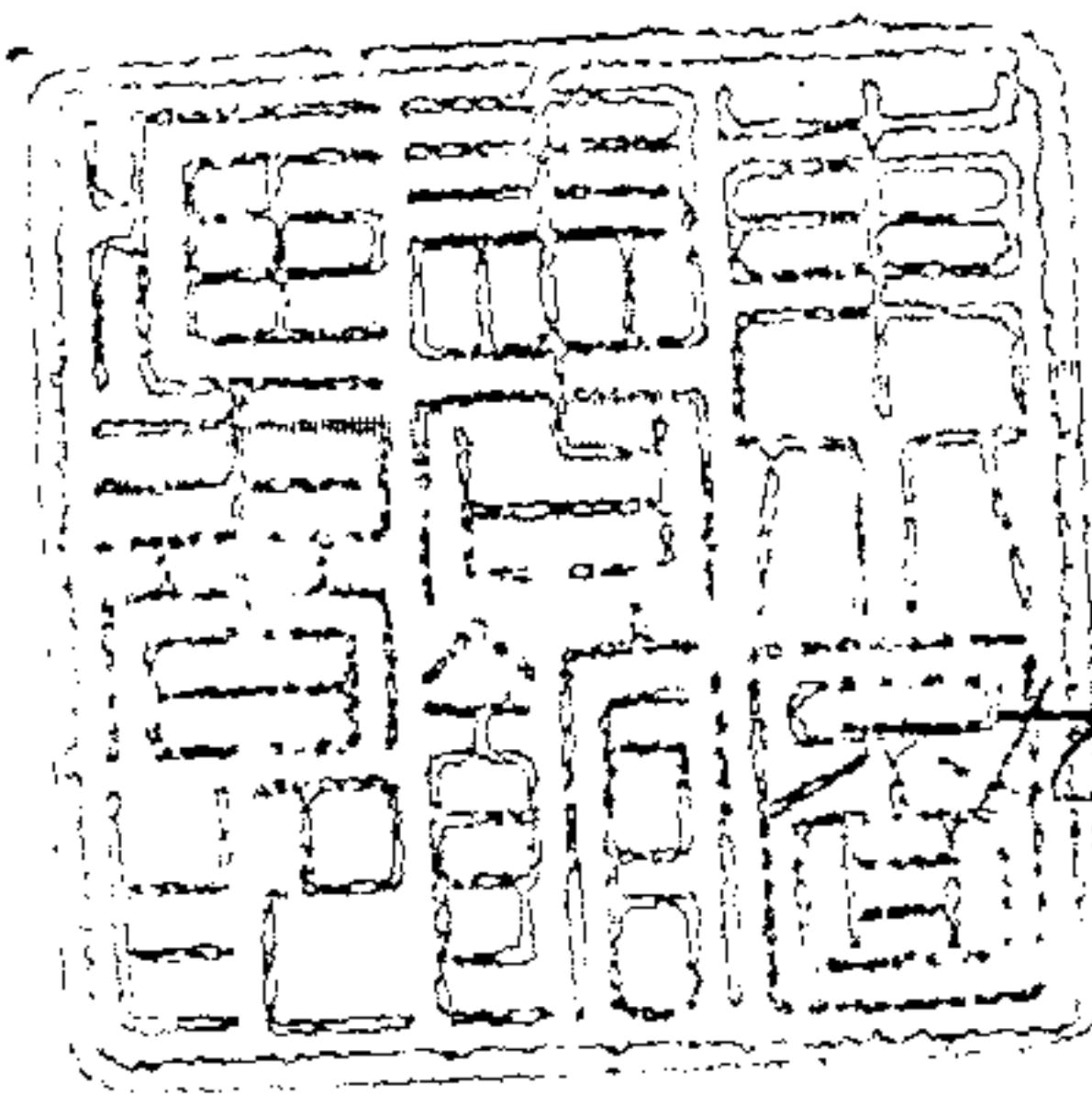
(二) 增加了長春分局的業務。

(三) 滬甯管內的業，也開始發展了。

(四) 各大企業廠對互運的生產，有了顯著的發展。

2. 本月份營業事故由102件減至86件，運輸事故由674件減至596件。亦可看出我局業務工作成績已經開始改善。

3. 本月的統計資料仍感缺乏不完整，而且各處供給也太遲緩，總希望及時妥當供給，提高我們的統計月報在業務參考方面的作用。並且希望各方面給我們提出意見，來幫助我們的統計工作改善與進步。



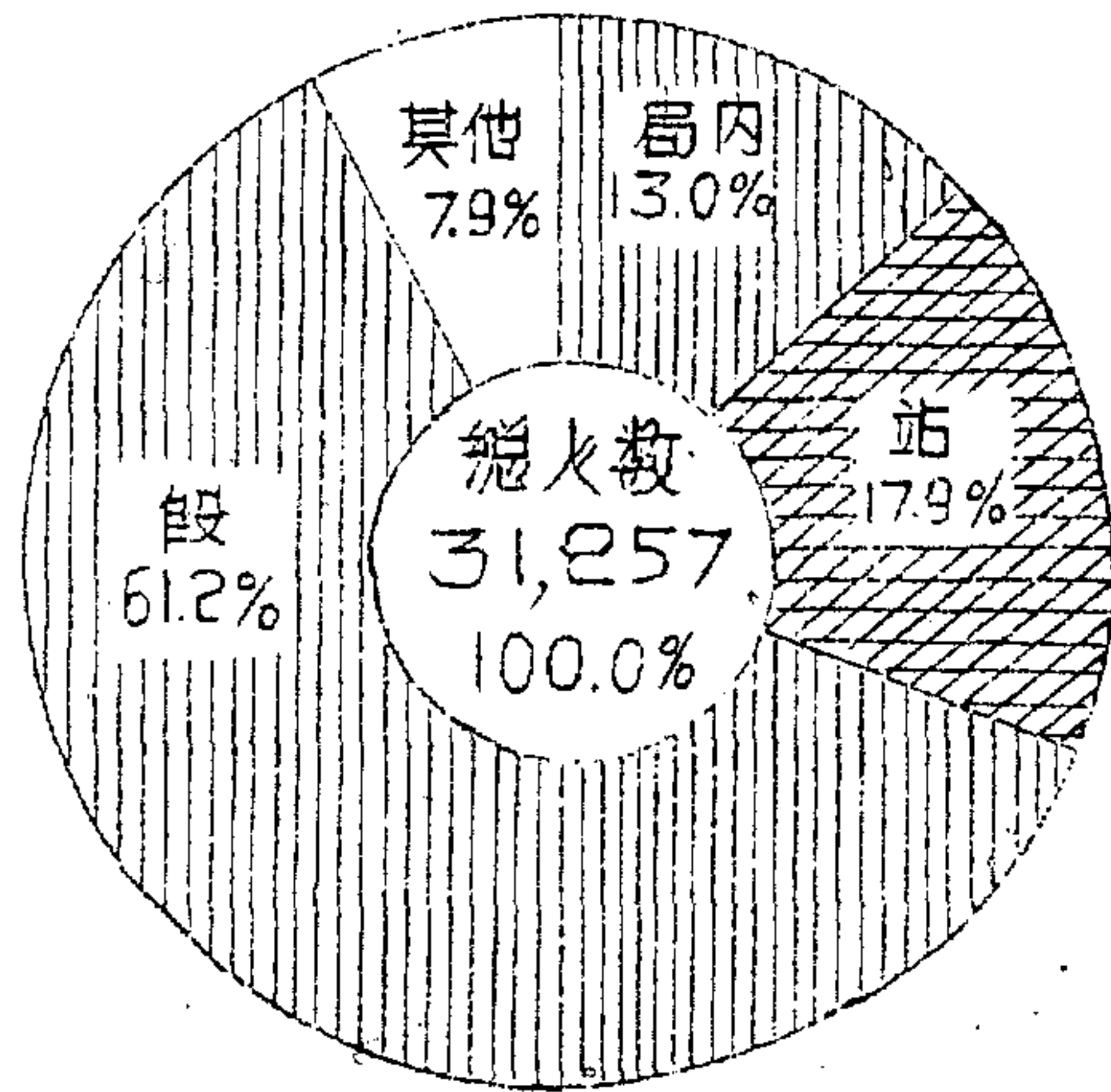
一九四九年五月一日刊發

目 錄

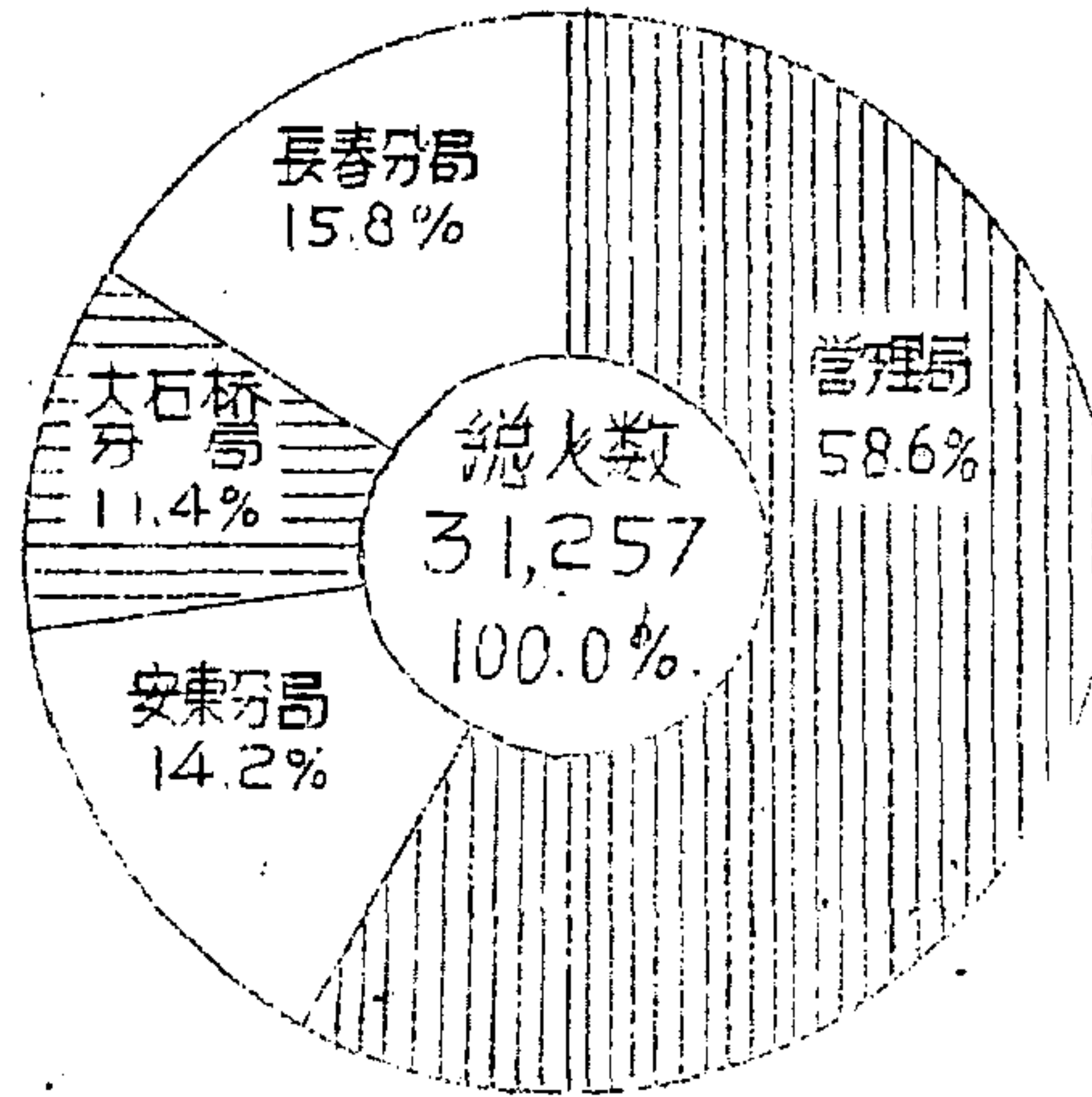
一	總括表	業務總數字表	1
二	火	獎勵及獎勵人數	2
	火	獎勵及獎勵人數	3
	火	獎勵及獎勵人數	5
	火	獎勵及獎勵人數	7
三	信	收入	8
四	信	重要業務	10
	信	重要業務	10
	信	重要業務	11
	信	重要業務	13
	信	重要業務	15
	信	重要業務	18
	信	重要業務	19
	信	重要業務	20
	信	重要業務	21
	信	重要業務	22
	信	重要業務	23
	信	重要業務	24
	信	重要業務	26
五	運	客貨	28
	運	客貨	30
	運	客貨	32

		平均通過車數	35
		...	36
		...	38
		...	39
		...	40
		...	41
六	機	...	42
		修理概況	43
		乘務員日行公里	44
		狀況	45
		消耗概況	46
七	五	...	47
		...	48
		概況	49
		...	50
		...	51
		...	52
八	材	...	54
		...	56
九	衛	...	57
		...	58
十	事	...	59
		...	60
		...	61
		...	62

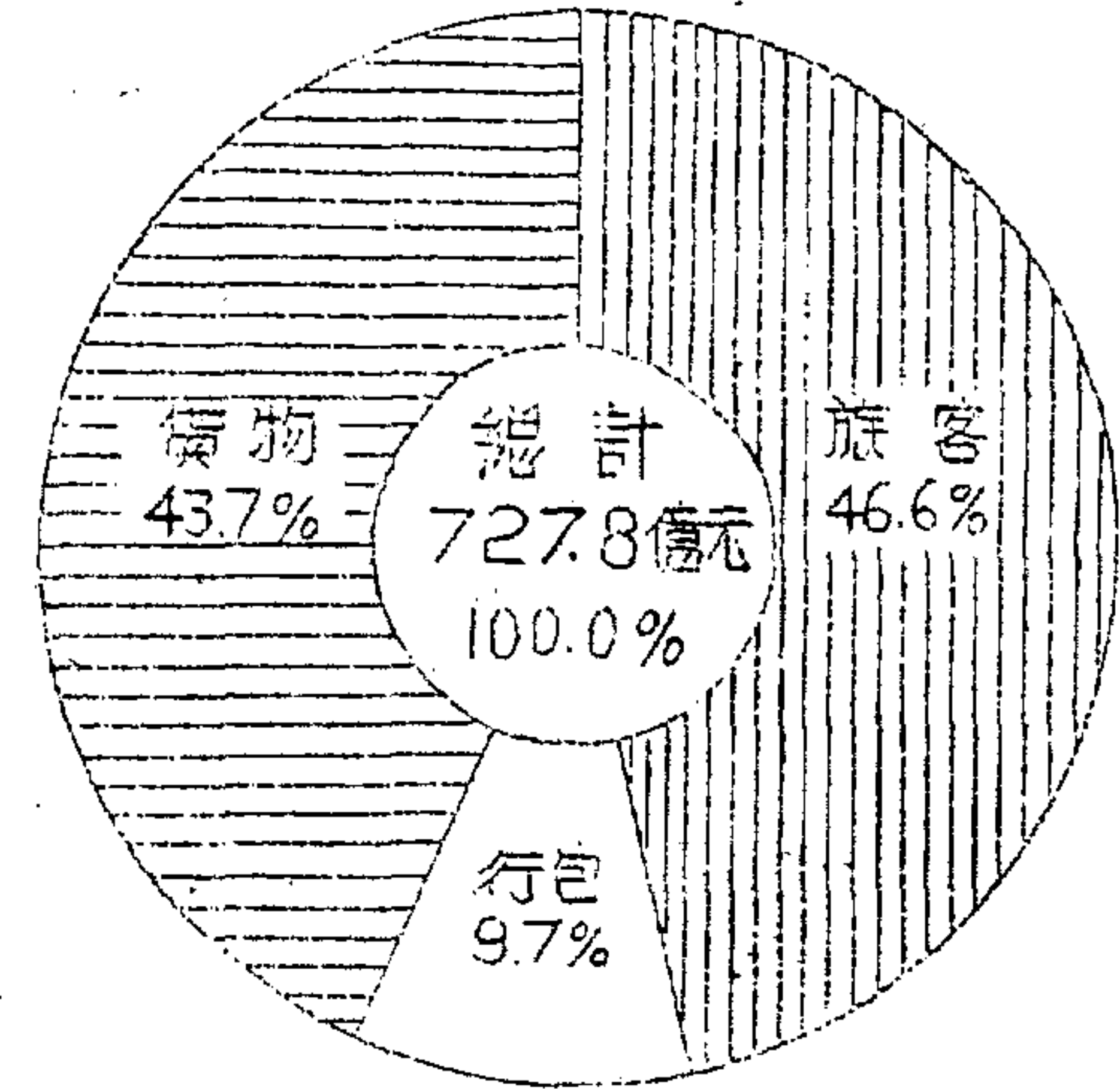
二、員之人数(局、站、段)



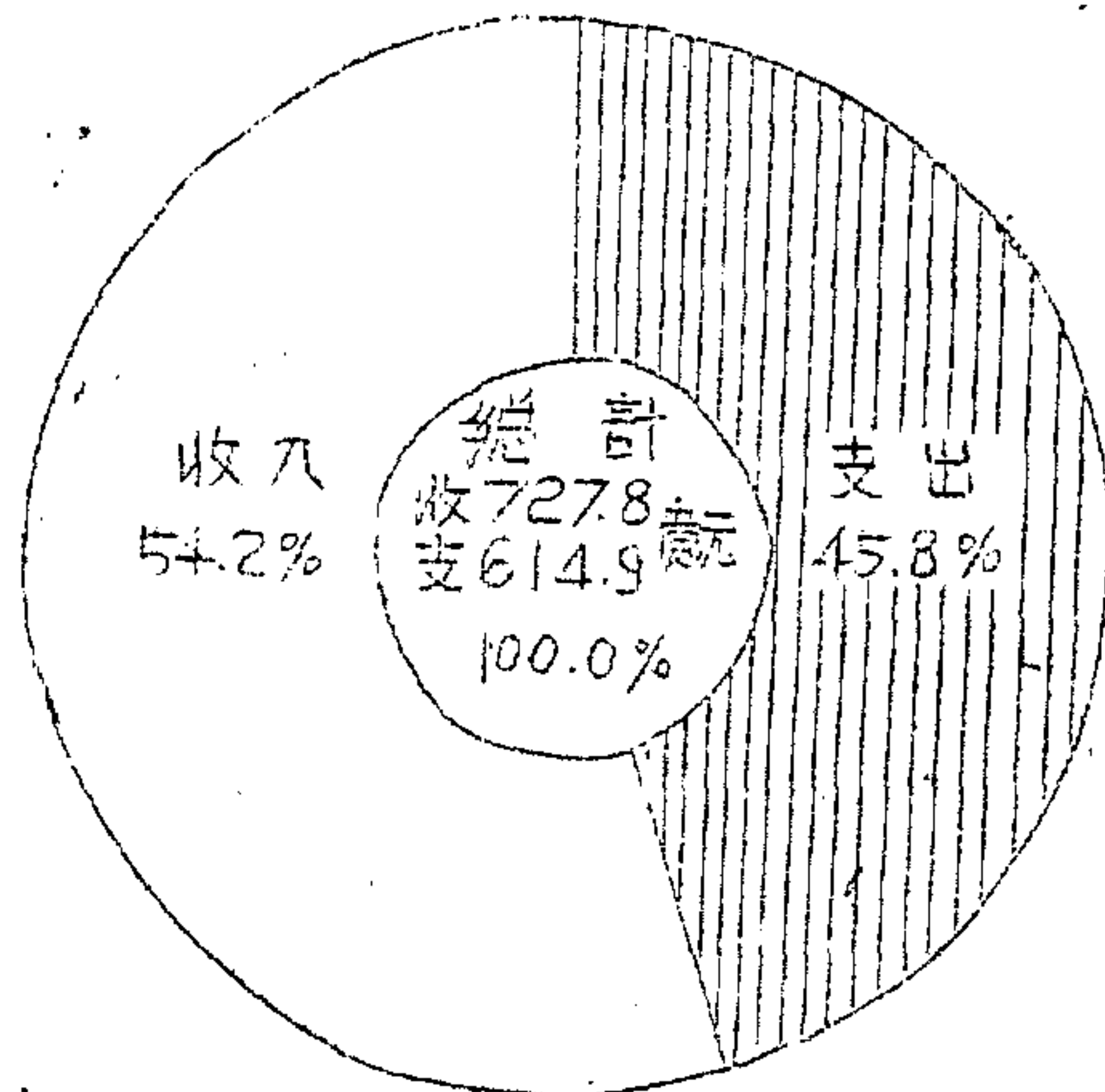
一、員之人数(局、分局)



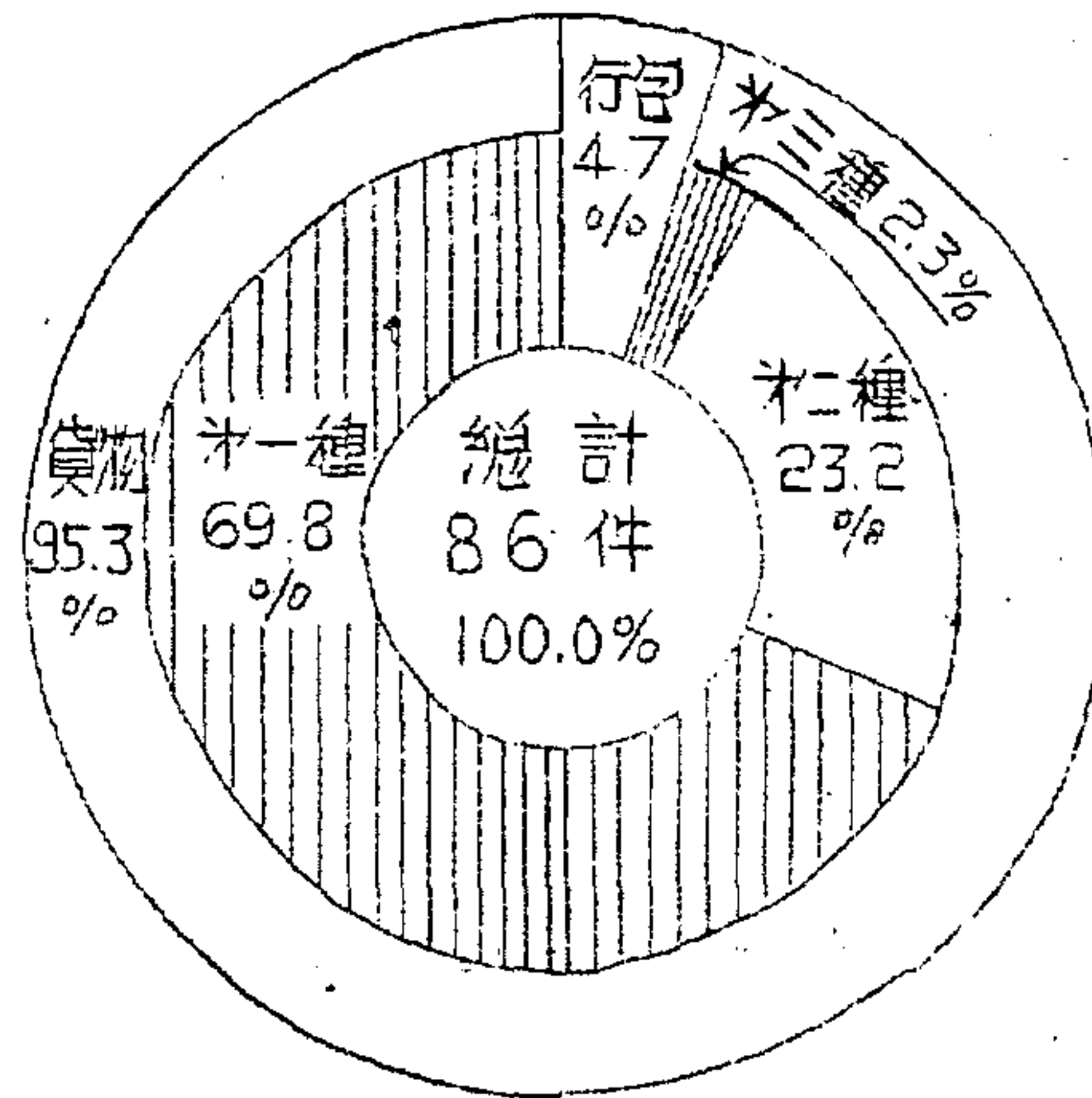
三、營業進款



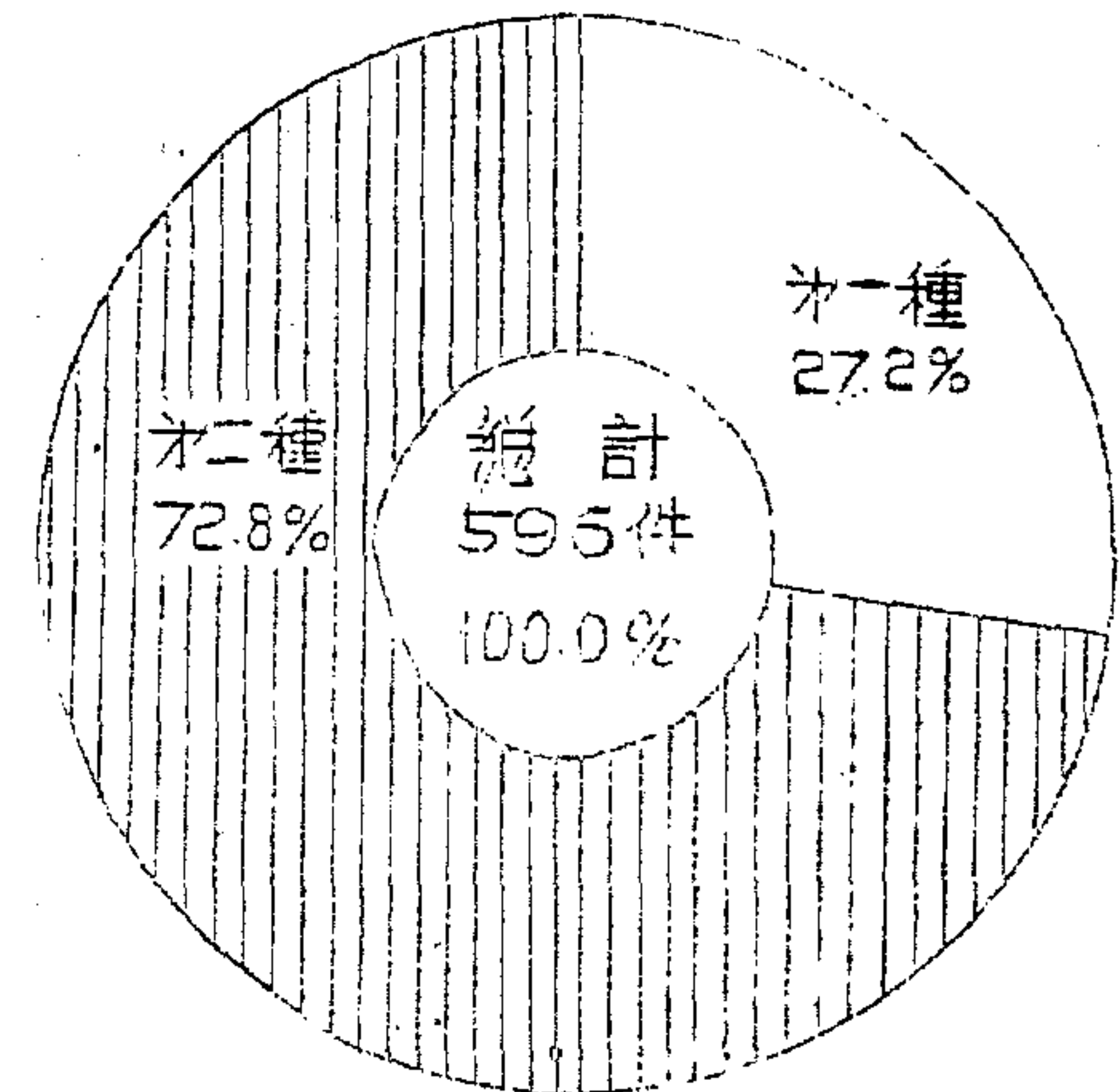
四、營業收支



五、營業事故



六、運輸事故



各種主要業務總數字表

項 別	本 月	上 月	與上月比較		
			增 減	百分比 %	
營業公里	1,359	1,243	326	31	
客貨	1,371	1,045	326	31	
每五公里平均五火數	3,257	23,799	7,458	31	
每營業公里平均五火數	22.8	22.9	0.1	-	
營業收支	72,778,417	42,640,175	30,138,250	71	
收 入	61,486,375	31,119,263	30,367,312	98	
支 出	72,778,417	42,640,157	30,138,250	71	
營業進款	2,599,229	1,375,489	1,223,740	89	
每日平均營業進款	714,180	583,059	131,121	22	
營業狀況	25,596	18,808	6,698	36	
客運噸數	1,976,888	223,492	-2,580,4	-11	
每日平均	7,050	7,209	-149	-2	
列車次數	5,286	4,492	794	18	
每日平均列車次數	188.8	144.9	43.9	30	
列車走行公里	442,532.3	324,540.0	118,092.3	36	
運轉事故	計	596	674	-78	-12
水	一	162	131	31	24
水	二	434	543	-109	-20
營業事故	計	86	102	-16	-16
車走行公里	607,608.8	499,869.9	107,738.9	22	
機車運用	計	3,480	3,423	57	2
運 用	2,895	2,541	354	14	
預 備	585	882	-297	-34	
車輛檢修	計	4,663	3,771	892	24
機 車	1,866	1,824	42	2	
客 車	230	158	72	45	
貨 車	2,567	1,789	778	43	

員 工 火 數 及 變 動 狀 況

種 別	東 月	五 月	與上月比較		
			增 減	百分比 %	
總 人 數	31,257	23,799	7,458	31.3	
指 數	143	109	34	-	
員 工 人 數	員 工	9,494	14,906	- 5,412	- 36.3
	普 通 火 車 員 工	20,507	7,919	12,584	160.1
	勤 雜 火 車 員 工	1,160	827	333	40.3
	其 他	-	147	- 147	- 100.0
構 成 百 分 比 %	計 理 員	100.0	100.0	-	-
	官 站	13.0	13.9	- 0.9	-
	列 車 段	17.9	15.9	1.0	-
	檢 車 段	2.8	2.7	0.1	-
	檢 車 段	23.8	23.8	-	-
	三 車 段	7.8	7.2	0.6	-
	管 務 段	18.8	18.6	0.2	-
	其 他	8.0	8.3	- 0.3	-
變 動 狀 況	新 交	7.9	8.6	- 0.7	-
	去 職 及 死 亡	1,797	2,670	- 873	- 32.7
	新 交	327	158	169	107.0
	去 職 及 死 亡	5.7	11.2	- 5.5	-
	比 較 增 減	1.0	0.7	0.3	-
比 較 增 減	4.7	10.5	- 5.8	-	
每 公 里 平 均 火 數	22.8	22.9	0.1	-	

註：普通火內包括技術火

員 五 火 數

(其一)

種 別		總 計	管 產 局	安 東 分 局	大 石 橋 分 局	長 春 分 局
總 計		31,257	18,301	4,422	3,585	4,949
國 籍 別	中 國 火	31,047	18,210	4,390	3,584	4,863
	蘇 聯 火	165	88	-	-	77
	日 本 火	44	3	31	1	9
	韓 國 火	1	-	1	-	-
性 別	男	30,634	17,915	4,351	3,537	4,821
	女	623	386	61	48	128
制度別	供 給 制	108	54	20	11	23
	薪 金 制	31,149	18,247	4,402	3,574	4,926
各 單 位 員 工 火 數	秘 書	905	163	7	192	543
	火 事	138	118	20	-	-
	總 務	1,074	1,006	68	-	-
	車 務	424	383	41	-	-
	材 料	374	324	50	-	-
	經 理	579	530	49	-	-
	機 務	258	227	31	-	-

員 工 火 数 (其二)

各 单 位 員 工 火 数	工 務	176	154	22	-	-
	電 務	123	109	14	-	-
	站	5507	2853	935	901	918
	列 車 段	858	592	-	132	144
	機 務 段	7,437	4,498	1,004	896	1,039
	檢 車 段	2,424	1,511	252	168	493
	運 務 段	5864	2,121	1,519	1,003	1,221
	看 務 段	2518	1,499	387	293	339
	工 務 總 隊	1,955	1,955	-	-	-
	鐵 路 學 校 附 屬 機 務 段	97	97	-	-	-
	學 校	150	150	-	-	-
	大 石 橋 機 務 段	-	-	-	-	-
	康 濟 小 學 附 屬	23	-	23	-	-
	其 他	252	-	-	-	252
	長 春 火 車 段	往 來	1,797	729	85	783
去		316	137	34	88	57
死		11	8	2	-	1

註：大石橋、長春分局和書院段之火数包括該分局內各單位火数

員 工 及 家 庭 火 車 數 (其二)

三六 — 四五	員 工	獨 身	3354	-	3339	15	4154	-	4115	39	-	-	800	-	-	-
		有 家	2217	-	2203	14	1,198	-	1,196	2	1,021	-	-	-	85	-
	家 庭	無 職	-	1,907	197	1,710	-	1,974	37	1,937	-	-	-	67	-	-
		在 學	-	-	-	-	-	-	-	-	-	-	-	-	-	-
四六 — 五五	員 工	獨 身	869	-	865	4	1,137	-	1,117	20	-	-	268	-	-	-
		有 家	589	-	582	7	201	-	201	-	388	-	-	-	193	-
	家 庭	無 職	-	1,646	547	1,099	-	1,022	211	811	-	624	-	-	-	61
		在 學	-	-	-	-	-	-	-	-	-	-	-	-	-	-
五六 — 五九	員 工	獨 身	113	-	112	1	127	-	120	7	-	-	14	-	-	-
		有 家	160	-	157	3	15	-	15	-	145	-	-	-	367	-
	家 庭	無 職	-	4,506	605	3,901	-	881	309	572	-	3,625	-	-	-	41
		在 學	-	-	-	-	-	-	-	-	-	-	-	-	-	-
六〇 — 以上	員 工	獨 身	48	-	44	4	84	-	664	23	-	-	36	-	-	-
		有 家	1,123	-	577	546	4	-	-	-	1,119	-	-	-	2,795	-
	家 庭	無 職	-	3,533	1,819	1,714	-	3,007	1,434	1,573	-	526	-	-	-	17
		在 學	-	-	-	-	-	-	-	-	-	-	-	-	-	-

註：長春牙局及鐵道部直屬各廠不包括在內

營業收支概況

(其一)

項 別	本 月	上 月	和 上 月 比 較		
			增 減	百分比 %	
營業公里	1,370	1,044	326	31	
營業合計	72,778,417	42,540,157	30,138,260	71	
收 入	客運進款	40,951,310	22,041,535	18,909,774	86
	普通	36,559,882	17,793,705	18,757,177	105
	政府	252	295,941	-295,689	-100
	軍運	2,848,560	2,734,528	113,932	4
	其他	171,341	87,598	83,743	96
	雜費	1,380,275	1,129,654	250,611	22
貨運進款	31,827,107	20,598,621	11,228,486	55	
商運	29,518,952	14,449,548	15,069,404	104	
政府	-	-	-	-	
軍運	-	5,423,139	-	-	
局用	-	725,934	-	-	
雜費	2,308,155	-	-	-	
合計	61,486,375	31,119,063	30,367,312	98	
支 出	船務費	2002	1,856	136	7
	站務費	183,552	156,583	126,969	224
	車務費	-	9,984	-	-
	機務費	7201	53,959	-46,158	-86
	檢車費	1540	5,992	-4,452	-74
	互務費	190	10,296	-10,106	-98

營業收支概況

(單位=)

-9-

支	電	務	費					
	衛	生	費	-	1,455	-	-	-
	教	育	費	-	-	-	-	-
	公	安	費	5,524	906	4,618	510	-
出	具	他	費	-	-	-	-	-
				5,285,765	30,378,021	30,307,745	98	-
	盈	虧		1,128,202	10,543,584	7,484,58	7	-
	業	率	%	34	73	11	15	-
	每	日	平	259,922.9	1,375,489	1,223,740	89	-
	每	日	平	2,959.42	1,003,841	1,192,101	115	-
	每	日	平	403,287	340,112	63,175	19	-
	每	公	里	53,123	40,843	12,280	30	-
	每	公	里	4,488.1	29,808	15,073	51	-
	每	公	里	8,242	10,099	-1,957	-19	-
	每	延	日	1,897	1,318	579	44	-
	每	延	日	1,603	962	641	67	-
	每	延	日	294	326	-32	-10	-
	平	均		-	-	-	-	-

註： 1. 本表內數字均以千圓為單位
 2. 路產折費不包括在內
 3. 減或虧以(-)號表示之

4. 營業公里係客貨營業公里之平均數
 5. 本月貨運進款 = 政府及路局用品資料均已報部故未能列入
 6. 上月貨運進款中雜費不包括在內

重 要 記 事

- 一、本月一日本路實行調整客貨運費并修正客貨運送章則及運費雜費率等
- 二、本月二日公佈特殊押運火匣半價及匣程快車票後付辦法
- 三、本月營業里程一旅客營業公里爲一千三百六十九公里、貨物營業公里爲一千三百七十一公里、二者平均爲一千三百七十公里、較上月增加三百二十六公里
- 四、本月營業站一客貨營業站共計一百三十四站、較上月(108站)增設三十五站
- 五、本月貨運統計資料中「政府及路局用品」一部份資料、因審計科將原底寄部、無法列凡

營業進款構成百分比

項 別	總 計	客 運 進 款			貨 運 進 款		
		計	旅 客	行 包	計	整 車	零 担
進 款	72,778,417	40,951,310	33,829,391	7,061,919	31,827,107	23,986,251	7,840,846
百分比%	100%	56.3	46.6	9.7	43.7	32.9	10.8

客 運 營 業 狀 况 (其一)

項 目	別	單 位	本 月	上 月	比 較		
					增	減	百分比 %
旅 客 進 款	月 末	元	1,335	1,043	326	-	31.3
	平 均	元	1,231	1,043	183	-	18.2
	計	元	32,400	32,333	2,135	-	6.6
旅 客 人 數	普 通	人	714,180	583,059	131,121	-	22.5
	優 等	人	714,180	583,059	131,121	-	22.5
	計	人	1,067,799.97	899,459.95	258,339.01	-	31.9
延 火 公 里	普 通	公 里	1,067,799.97	899,459.95	258,339.01	-	31.9
	優 等	公 里	1,067,799.97	899,459.95	258,339.01	-	31.9
	合 計	公 里	3,388,939,000	1,809,851,250.0	1,579,087,750.0	-	87.2
旅 客 進 款	票 價	元	32,509,116.000	15,968,349.660	15,540,267.400	-	91.6
	普 通	元	32,509,116.000	15,968,349.660	15,540,267.400	-	91.6
	優 等	元	12,345,915.000	10,249,850.000	2,096,065.000	-	20.4
	快 車	元	12,159,000.000	8,326,000.000	3,833,000.000	-	45.0
	卧 車	元	24,093,500.000	21,417,900.000	2,675,600.000	-	12.5
	其 他	元				-	
	計	元				-	

客 運 營 業 狀 况

(其二)

日平均	火	数	火	25,506	18,808	6,689	-	35.6	
	進	款	元	1,210,335,392	583,822,983	626,512,409	-	107.3	
日公里	平均	旅客	火	3,098	2,504	594	-	23.7	
平 均	行 程	計	公 里	1495	138.8	10.7	-	7.7	
		普 通	"	1495	138.8	10.7	-	7.7	
	票 價	計	元	45,519	29,103	16,416	-	56.4	
		普 通	"	45,519	29,103	16,416	-	56.4	
	平 均	票 價	普 通	"	-	-	-	-	-
			優 等	"	-	-	-	-	-
平 均	票 價	計	"	304.4	209.6	94.8	-	45.2	
		普 通	"	304.4	209.6	94.8	-	45.2	
		優 等	"	-	-	-	-	-	
行	件	数	件	41,389	52,521	-	11,132	21.2	
	重 量	公 斤	-	-	-	-	-	-	
司	進	款	元	706,919,000	324,302,280	318,896,200	-	79.1	
	每 件	平均 重量	公 斤	-	-	-	-	-	
	每 件	平均 進款	元	17,062.3	75,075	95,548	-	127.2	
	每 公 斤	平均 進款	"	-	-	-	-	-	

火車票價及延火公里

項 別	火 車 數			延 火 公 里			
	本 月	上 月	增 減	本 月	上 月	增 減	
旅 客	總 計	714,180	583,659	131,121	1,067,798.97	809,459.96	258,339.01
	普 通	583,059	389,651	202,408	809,454.96	495,329.33	494,138.63
	優 待	714,180	583,659	131,121	1,067,798.97	809,459.96	258,339.01
一 般	合 計	672,342	530,497	141,845	90,758,320	65,574,573	25,193,547
	普 通	672,342	530,497	141,845	90,758,320	65,574,573	25,193,547
	優 待	-	-	-	-	-	-
軍 政 火 車 員 類	合 計	38,351	49,920	- 11,569	15,100,194	14,675,014	425,180
	政 府	8	4,291	- 4,283	1,495	1,531,438	- 1,529,943
	軍 隊	8	2,597	- 2,589	1,496	842,237	- 840,741
減 價 學 生 定 額 團 體	普 通	-	1,694	- 1,694	-	689,201	- 689,201
	合 計	38,343	45,259	- 7,226	15,098,698	13,143,576	1,955,122
	普 通	24,123	32,389	- 8,266	8,349,418	7,211,235	1,138,183
學 生 定 額 團 體	普 通	14,220	13,240	- 980	6,749,280	5,932,340	816,940
	合 計	510	1,217	- 707	340,829	348,579	- 7,750
	普 通	510	1,217	- 707	340,829	348,579	- 7,750
學 生 定 額 團 體	優 待	-	-	-	-	-	-
	合 計	300	-	300	6,000	-	6,000
	普 通	300	-	300	6,000	-	6,000
學 生 定 額 團 體	普 通	-	-	-	-	-	-
	合 計	2,577	1,425	1,252	564,534	347,730	216,804
	普 通	1,880	1,008	872	351,375	223,715	127,660
學 生 定 額 團 體	普 通	797	417	380	213,179	124,015	89,164

火車票價及延火公里

(其二)

頂別	票價		增減		每旅客平均行程		
	本月	上月	增	減	本月	上月	增減
族	總計	32,509,115,000	16,968,848,500	15,540,267,400	149.5	138.8	10.7
	上月	16,968,848,500	8,778,157,000	8,190,691,500	138.8	106.5	32.3
	普通	32,509,115,000	16,968,848,500	15,540,267,400	149.5	138.8	10.7
	優等	-	-	-	-	-	-
一般	合計	29,488,963,000	13,850,582,400	15,638,280,600	135.0	123.5	11.4
	普通	29,488,963,000	13,850,582,400	15,638,280,600	135.0	123.6	11.4
客類	合計	28,488,120,000	3,030,568,700	18,175,670,000	393.7	284.0	109.7
	政府	252,000	295,941,000	295,689,000	187.0	356.9	-109.9
	普通	252,000	1,684,532,000	1,582,012,000	187.0	324.3	-137.3
	軍政	-	127,487,800	127,487,800	-	405.8	-405.8
	軍	2,848,560,000	2,734,627,700	1,139,323,000	393.8	288.1	105.7
	通	1,883,230,000	1,588,348,100	294,281,900	345.1	222.6	123.5
	車	965,330,000	1,145,679,600	180,349,500	474.5	448.1	26.5
	合計	55,354,000	34,271,900	21,082,100	568.3	285.4	381.9
	普通	55,334,000	34,271,900	21,082,100	668.3	285.4	381.9
	優等	-	-	-	-	-	-
減價	合計	336,000	-	336,000	20.0	-	20.0
	有免	336,000	-	336,000	20.0	-	20.0
	費費	-	-	-	-	-	-
團體	合計	11,565,100	5,332,550	6,232,540	210.9	244.0	-33.1
	普通	8,258,950	4,190,250	4,068,690	136.9	221.9	-35.0
學生	3,306,150	1,142,300	2,163,850	267.5	297.4	-29.9	

人数票價及延火公里

(其三)

頂	別	每旅客平均票價			每延火公里平均票價			火 数 %		延火公里 %		票 價 %	
		本月	上月	增減	本月	上月	增減	本月	上月	本月	上月	本月	上月
旅	總計	45519	29103	16416	304.4	209.6	94.8	100.0	100.0	100.0	100.0	100.0	100.0
	上月	29103	25061	6042	209.6	215.6	7.0	-	-	-	-	-	-
	普優	45519	29103	16416	304.4	209.6	94.8	100.0	100.0	100.0	100.0	100.0	100.0
客	一般	43860	26110	17750	324.0	211.2	113.7	94.1	91.0	85.0	81.0	90.7	81.6
	普優	43860	26110	17750	324.0	211.2	113.7	94.1	91.0	85.0	81.0	90.7	81.6
	合計	74253	50709	23544	128.7	206.5	-17.8	5.4	8.6	14.1	18.1	8.8	17.9
類	軍政	31500	68968	-37468	168.4	193.2	-24.8	-	0.7	-	1.9	-	1.8
	政府	31500	64865	-33365	168.4	200.0	-31.6	-	0.4	-	1.0	-	1.0
	學記	-	75258	-75258	-	185.0	-185.0	-	0.3	-	0.9	-	0.8
別	軍隊	74292	59932	14360	183.7	208.1	-19.4	5.4	7.9	14.1	16.2	8.8	16.1
	普通	70068	43252	26816	225.6	220.3	5.3	3.4	5.6	7.8	8.9	5.8	9.4
	已車	67025	96532	-29507	143.0	193.0	-50.0	2.0	2.3	6.3	7.3	3.0	5.7
減價	合計	108537	28161	80376	162.4	98.3	64.1	0.1	0.2	0.3	0.4	0.2	0.2
	普優	108537	28161	80376	162.4	98.3	64.1	0.1	0.2	0.3	0.4	0.2	0.2
	合計	1120	-	1120	56.0	-	56.0	-	-	-	-	-	-
學生定期	有免費	1120	-	1120	56.0	-	56.0	-	-	-	-	-	-
	合計	4320	37421	-33101	204.9	153.4	51.5	0.4	0.2	0.5	0.5	0.3	0.3
	普學	43931	4570	2261	235.0	187.3	47.7	0.3	0.17	0.3	0.3	0.2	0.2
團體	合計	41492	27303	14189	155.0	92.1	62.9	0.1	0.03	0.2	0.2	0.1	0.1
	普學	41492	27303	14189	155.0	92.1	62.9	0.1	0.03	0.2	0.2	0.1	0.1

主要站上下車火數及進款

(其一)

線站別	上車火數 (人)		下車火數 (人)		票價 (圓)	
	合計	普通	合計	普通		
總計	714,180	714,180	714,190	714,180	32509,115,000	
上月	583,059	583,059	583,059	583,059	16,968,848,600	
計	554,250	554,250	593,386	593,386	26,028,974,000	
長春 四 開 鐵 濱	春	33,255	33,255	—	—	1,891,213,000
	平	28,023	28,023	13,250	13,250	1,693,247,500
	原	7,714	7,714	5,655	5,655	313,557,500
	岑	18,275	18,275	17,042	17,042	494,414,500
	南	199,944	199,944	156,036	156,036	14,263,485,000
大 蘇 遼 鞍 海	炭屯	14,892	14,892	11,807	11,807	222,475,500
	陽	27,543	27,543	21,353	21,353	982,434,000
	山	19,625	19,625	19,290	19,290	508,461,500
	城	15,007	15,007	13,035	13,035	595,501,500
	橋	10,324	10,324	8,015	8,015	352,862,500
線 蓋 熊 五 普 營	平	16,524	16,524	10,333	10,333	722,456,500
	岳城	10,420	10,420	11,014	11,014	420,415,500
	房店	17,007	17,007	16,094	16,094	739,934,000
	蘭店	7,608	7,608	6,903	6,903	317,898,000
	口	15,457	15,457	13,517	13,517	594,429,000

主要站上下車火數及進款

(其二)

—17—

	其他	112,635	112,635	270,041	270,041	2,534,999,000
	計	23,004	23,004	76,817	76,817	2,542,597,000
瀋 安 線	本溪湖	8,131	8,131	8,700	8,700	238,350,000
	弓原	5,048	5,048	4,406	4,406	119,747,000
	鳳凰城	14,619	14,619	13,974	13,974	440,509,000
	沙河鎮	5,651	5,651	7,393	7,393	240,447,500
	中央東	16,987	16,987	14,966	14,966	1,021,320,500
	其他	32,668	32,668	27,378	27,378	582,123,000
	計	23,526	23,526	10,470	10,470	1,483,485,000
瀋 山 線	瀋陽北站	17,960	17,960	3,475	3,475	1,266,108,000
	其他	5,566	5,566	6,995	6,995	217,377,000
蘇 撫 線	計	17,312	17,312	13,384	13,384	473,975,000
	撫順	11,510	11,510	6,635	6,635	306,201,500
	其他	5,802	5,802	6,749	6,749	167,713,500
瀋 吉 線	吉龍	15,665	15,665	1,721	1,721	1,134,675,500
遼 吉 線	宮線	5,306	5,306	4,673	4,673	67,516,500
鳳 瀋 線	瀋線	7,988	7,988	6,884	6,884	131,634,000
瀋 瀋 線	鳳線	2,063	2,063	1,833	1,833	88,801,500
瀋 瀋 線	鳳線	1,008	1,008	1,381	1,381	13,075,500
瀋 瀋 線	鳳線	4,058	4,058	3,631	3,631	29,520,500

註： 1. 長春下車火數因資料未到故未列入

2. 上車火數超過五千以上者列為主要站

3. 下車火數內不計其他間到站火數

貨 運 管 業 狀 况

項 目	單 位	本 月	上 月	與 上 月 比 較	
				增 減	百 分 比 %
貨物運業公里	公里	1271	1045	326	31.2
使用貨車數	輛	34076	32395	1681	5.2
載運噸數	噸	12544	9930	2614	26.3
平均運程	公里	197688	223492	-25804	-11.5
每日平均載運噸數	噸	31209.090	54518.199	-22309.109	-41.8
每日公里平均通過噸數	噸	150.9	244.4	-83.5	-34.2
每延日公里平均通過噸數	噸	7050.3	7209.4	-194.1	-2.7
每貨車平均延噸公里	公里	933.5	1686.0	-752.5	-44.6
計		25358	55003	-29645	-53.9
運費	千元	31,827,107	22,193,522	9,633,585	43.4
運費	千元	29,518,952	20,599,621	8,920,331	43.3
計		2,308,155	1,594,901	713,254	44.7
運費	%	100	100		
運費	%	93	93		
每日平均運費	千元	7	7		
每日公里		1,136,682.4	715,920.1	420,762.3	58.8
每貨車		265.3	635.9	230.4	36.2
平均運費		2,333.2	2,074.4	278.8	13.4
每延公里		433.2	92.2	401.0	434.9
至本局管內	噸	2.9	0.4	0.5	125.0
起運噸數	噸	192,312	176,151	6,161	3.5
至他局管內		15,375	47,341	31,965	-67.5

貨物起運噸數、運費及噸公里

貨名	單位	噸數			運費			噸公里		
		本月	上月	比較增減	本月	上月	比較增減	本月	上月	比較增減
單位	計	噸	噸	噸	元	元	元	噸公里	噸公里	噸公里
合計	計	197,688	223,482	- 25,804	29,518,952	29,595,521	- 76,569	318,095,390	346,181,199	- 228,091,009
危險物品	計	392	1,019	- 627	186,034	228,670	- 42,576	133,044	239,950	- 106,906
危險物品	計	304	30	274	387,751	32,553	355,198	47,145	13,500	33,645
危險物品	計	350	461	- 111	150,831	55,374	95,457	111,843	64,520	47,323
植物	計	45,351	42,053	4,308	4,347,773	2,732,406	1,614,567	55,248,211	5,570,100	- 45,279
植物	計	6,525	1,500	4,725	297,543	173,348	124,295	293,110	175,300	122,310
植物	計	1,250	920	440	56,218	35,795	30,422	43,500	62,700	- 19,400
植物	計	8,585	8,020	665	922,865	601,782	321,083	1,221,875	1,214,450	7,425
植物	計	2,970	1,540	1,430	464,713	189,773	274,940	597,790	264,600	333,190
植物	計	15,064	12,449	2,615	1,230,973	461,259	769,615	1,457,378	950,695	506,683
植物	計	11,757	17,324	- 5,567	1,354,761	1,270,449	84,312	1,906,168	2,901,660	- 995,492
礦產	計	112,538	82,518	30,120	3,740,311	3,924,423	- 184,112	14,098,405	13,853,230	245,175
礦產	計	95,379	77,311	18,567	2,620,430	3,325,370	- 704,940	10,902,930	11,994,560	- 1,091,630
礦產	計	13,040	3,365	9,675	802,926	430,492	372,434	2,532,950	1,319,150	1,213,800
礦產	計	3,220	1,342	1,878	315,955	168,651	148,304	662,456	539,520	122,936
工業	計	37,543	28,207	9,436	2,070,689	7,476,022	- 5,405,333	13,239,370	11,687,825	1,467,090
工業	計	1,471	2,427	- 956	2,170,835	819,457	1,351,378	673,041	993,420	- 320,379
工業	計	6,910	2,610	4,300	1,049,895	347,833	702,062	2,522,110	770,100	1,752,010
工業	計	29,262	23,170	6,092	1,748,561	6,998,732	- 5,250,171	11,777,290	8,692,675	3,084,615
政府用品	計	-	50,429	- 50,429	-	5,423,139	- 5,423,139	-	25,000,911	- 25,000,911
政府用品	計	-	50,429	- 50,429	-	5,423,139	- 5,423,139	-	25,000,911	- 25,000,911
隨局用品	計	-	18,775	- 18,775	-	725,934	- 725,934	-	2,408,098	- 2,408,098
隨局用品	計	-	18,775	- 18,775	-	725,934	- 725,934	-	2,408,098	- 2,408,098

平均運程運費及構成千分比

貨 項 名 別	平均運程 公里	平均運費		千 分 比		
		每 公 噸 千圓	每 延 噸 公 里 千圓	噸 數 %	運 費 %	延 噸 公 里 %
總 計	150.9	493.2	0.9	1,000	1,000	1,000
商 運 貨 物	150.9	493.2	0.9	1,000	1,000	1,000
危險品	354.7	474.7	1.3	2	5	4
特種品	155.1	1,275.5	8.2	1	13	1
動物產	319.6	432.9	1.3	2	5	4
計	119.2	93.0	0.8	235	147	174
植 物 產	45.0	44.9	1.0	34	10	9
高粱及小米	24.5	52.5	1.5	5	2	1
苞米	140.7	525.0	3.8	45	31	33
黃豆	201.3	155.5	0.8	15	16	19
木材	96.7	81.7	0.8	76	42	46
其他	162.1	115.1	0.7	59	45	61
計	125.2	33.2	0.3	570	127	444
礦 物 產	113.1	27.2	0.2	488	89	343
鐵及鋼	194.2	51.5	0.3	55	27	80
其他	205.7	98.4	0.5	15	11	21
計	3.5.8	550.1	1.7	190	702	373
工 業 品	457.5	147.5	3.2	7	74	21
棉織品	365.0	151.9	0.4	35	36	79
其他	287.1	597.6	2.1	148	592	273

起 運 吨 数 (線別)

貨 名	線 別	合 計	長 大 線	瀋 安 線	鳳 寬 線	瀋 吉 線	撫 順 線	其他各線
構成百分比 %		100	50	1.7	4	2	13	14
上月	計	197,523	98,632	34,123	7,331	4,973	25,343	25,325
本月	計	223,492	123,455	23,537	12,103	10,535	24,559	21,040
合計	計	197,523	98,632	34,123	7,331	4,973	25,343	25,325
商 運 貨 物	危險品	332	12	234	—	59	—	—
	特種物產	304	255	19	—	30	—	—
植 物 產 物	計	46,351	23,434	12,732	5,747	1,433	261	1,533
	高粱及小豆	2,523	5,553	—	—	—	—	60
礦 產 物	煤炭	1,260	1,033	—	—	137	—	—
	鐵及鋼	2,523	2,233	1,523	1,400	510	30	—
工 業 品	計	11,757	1,503	390	469	30	30	270
	其他	1,534	2,333	2,073	3,343	543	—	363
礦 產 物	計	11,233	1,173	1,433	30	143	24,733	21,353
	鐵及鋼	3,373	2,333	1,333	—	33	24,333	21,313
工 業 品	計	1,384	1,333	30	—	30	30	30
	其他	3,333	3,434	373	33	30	—	120
植 物 產 物	計	2,754	2,301	413	304	353	1,332	2,533
	其他	1,471	1,333	333	—	13	30	—
工 業 品	計	6,910	4,233	340	133	330	330	30
	其他	2,333	1,434	333	434	2,030	336	2,653

貨 運 進 款 (線別)

貨 名	線 別	合 計	長 大 線	中 安 線	以 南 線	瀋 吉 線	樺 順 線	其 他 各 線
構成百分比 %		100	63	17	2	6	4	6
總 計		29,518,952	19,293,601	5,033,684	64,494	824,519	1,151,983	1,566,671
上 月		20,598,621	13,653,557	1,808,738	725,677	835,492	1,152,549	2,392,763
合 計		29,518,952	19,293,601	5,033,684	64,494	1,824,519	1,151,983	1,566,671
商 物 產	危 險 品	185,994	3,075	137,998	—	45,31	—	—
	特 種 品	387,751	215,142	8284	—	163,325	—	—
	動 物 產	150,831	134,740	6,079	—	5,820	—	2,192
	計	434,707	234,657	1,146,801	518,315	141,676	4,7925	178,649
運 貨 物 產	商 業 米	297,643	293,923	—	—	—	—	3,720
	及 小 米	1,682,129	27,000	—	—	392,18	—	—
	荷 米	922,265	564,703	1,529,82	173,263	709,54	109,58	—
	黃 豆	464,713	243,815	34,064	37,759	—	28,047	95,843
	木 材	1,239,875	1,39,991	772,435	252,338	25,734	—	40,280
	其 他	1,364,761	1,050,790	2,339,06	54,591	4,746	8312	38,908
	計	3,749,311	1,845,615	3,859,65	7,150	12,145	749,99	648,306
礦 物 產	煤	2,620,430	3,10,427	3,33,231	—	4,707	607,095	636,070
	鐵 及 鋼	608,926	755,650	2,758	—	759	42,264	750
	其 他	318,955	233,438	73,126	7,100	9888	—	1,486
	計	2,749,311	1,845,615	3,859,65	12,319	14,652	564,601	737,524
五 業 品	棉 花 型 品	2,170,633	1,773,133	2,30,527	—	14,532	2,560	—
	豆 餅	1,049,836	754,553	1,0247	1,338	197,920	66,508	8,093
	其 他	1,748,816	12,121,756	2,975,779	14,9531	124,080	305,533	729,426
		計	2,749,311	1,845,615	3,859,65	12,319	14,652	564,601

里 (線別) 公 噸

貨名	總別	合計	長大線	潘安線	鳳寬線	潘吉線	撫順線	其他各線
構成百分比%		100	53	15	3	5	8	16
總計		3,180,903	1,698,703	488,236	1,101,702	1,536,325	2,682,641	4,613,156
上月		5,451,819	3,451,358	3,489,577	2,170,543	3,587,591	3,362,956	7,493,951
合計		3,180,903	1,698,703	488,236	1,101,702	1,536,325	2,682,641	4,613,156
商	危險品	139,044	2,150	103,044	-	33,840	-	-
	特種品	47,145	35,750	5,985	-	5,400	-	-
	動物產	111,848	75,504	5,940	-	26,000	-	4,404
運	計	5,524,821	2,843,086	1,183,557	986,510	1,76,390	95,370	2,39,808
	高粱	298,110	293,610	-	-	-	-	4,500
	穀及小	43,500	11,100	-	-	32,400	-	-
	豆	1,221,875	736,425	130,550	240,500	97,900	16,500	-
	黃豆	597,790	368,490	49,110	86,500	-	43,200	50,490
	木	1,457,378	274,713	559,293	508,270	31,920	-	85,182
貨	其他	1,906,158	1,158,748	444,704	199,140	14,270	35,670	99,636
	計	14,098,406	6,357,594	1,787,912	94,000	34,740	2,262,650	3,657,710
	煤	10,902,990	3,435,355	1,675,790	-	19,440	2,146,250	3,626,165
	鐵及鋼	2,532,950	2,403,620	11,700	-	600	116,400	630
物	其他	562,466	518,619	92,832	54,000	14,700	-	30,915
	計	11,887,826	7,672,926	1,905,298	1,087,920	1,259,955	3,246,210	7,112,340
	棉麻製品	673,041	579,264	79,737	-	5,040	9,000	-
	豆餅	2,522,110	1,831,150	36,780	30,500	471,600	133,900	18,180
業	其他	3,692,675	5,262,612	1,692,781	79,192	783,315	1,81,821	693,054

主要站貨物起運噸數 (其一)

貨名	站別	合計	四平	鉄峯	瀋南	煙台	龍岳城	瓦房店	普兰店	營口	瀋北	大官屯
總計	合計	197,689	5,740	1978	30,027	20,232	8,994	8,196	13,456	2,106	3,861	20,592
商運貨物	合計	197,689	5,740	1978	30,027	20,232	8,994	8,196	13,456	2,106	3,861	20,592
	危險品	392	-	-	-	-	-	-	-	-	90	-
	特種物產	304	30	-	60	-	-	165	-	-	30	-
	植物產	350	103	15	81	-	-	24	24	24	56	-
	計	46,351	2,143	1,415	8,548	-	1,991	1,359	2,211	60	655	141
	高粱	6,525	270	300	4,545	-	-	270	-	60	-	-
	及小米	1,250	-	-	1,220	-	-	-	-	-	120	-
	苞米	6,335	1,590	30	1,800	-	30	60	810	-	270	-
	黃豆	2,070	50	930	180	-	-	-	90	-	30	-
	及其他	15,054	141	-	144	-	-	111	414	-	48	-
礦物產	計	112,638	120	21	13,867	20,230	7,580	3,334	5,710	60	112	19,997
	煤	56,373	120	21	12,677	19,930	-	3,010	-	-	82	19,937
	鐵及其	13,200	-	-	1,930	-	7,200	210	4,330	-	-	60
	銅及其他	3,200	-	-	160	300	480	114	1,380	60	30	-
	計	37,113	3,339	527	7,171	2	223	3,314	5,511	1,962	2,914	454
工業品	棉紗	1,471	63	-	522	-	-	510	-	-	18	38
	豆餅	1,310	500	390	2,110	-	30	-	350	30	990	60
	其他	2,282	2,516	137	4,839	2	193	2,804	5,151	1,932	1,906	358

主要站貨物起運噸數

(其二)

貨站別		撫順	本溪湖	連山崗	安東	遼水	寬甸	新開	唐家沟	饒馬集	其他各站
總	計	4,917	13,955	2,359	5,704	2,197	2,104	5,641	10,942	4,952	2,9935
	合計	4,917	13,955	2,359	5,704	2,197	2,104	5,641	10,942	4,952	2,9935
商	危險品	-	-	-	284	-	-	-	-	-	18
	特種物產	-	-	-	19	-	-	-	-	-	-
	計	-	-	-	303	-	-	-	-	-	18
運	植物產	120	524	2,346	221	2,049	1,545	-	-	585	2,113
	高粱	-	-	-	-	-	-	-	-	-	1,080
	穀及小米	-	-	-	-	-	-	-	-	-	60
	苞米	30	240	60	60	130	1,210	-	-	-	2,555
	黃豆	90	-	190	-	300	130	-	-	270	700
	木材	-	54	1,746	54	1,538	223	-	-	180	10,421
貨	其他	-	-	350	167	96	73	-	-	455	6,237
	計	3,886	13,255	-	186	-	30	5,640	10,940	4,030	3,740
	煤	3,856	13,225	-	120	-	-	5,640	10,940	4,000	3,020
	鐵及鋼	30	30	-	-	-	-	-	-	30	120
	其他	-	-	-	66	-	30	-	-	-	600
物	計	811	506	13	4,934	148	423	1	2	37	5,046
	棉綫製品	-	-	-	280	-	-	-	-	-	42
	豆餅	270	-	-	420	-	120	-	-	-	1,170
	其他	541	506	13	4,234	148	303	1	2	37	3,834
	計	811	506	13	4,934	148	423	1	2	37	5,046

主要站貨物到達噸數 (其一)

貨名	站名	別	總計											
			總計	合計	瀋南	蘇家屯	遼陽	鞍山	互房店	石河	營口	瀋北	皇姑屯	
總	計	計	197698	182312	41424	2047	5329	17594	7942	3409	5108	17023	9193	
			197688	182312	41424	2047	5329	17384	7942	3409	5108	17023	9193	
商	倉	危險品	392	233	-	-	20	-	-	-	38	100	-	
		特種品	904	259	30	-	-	15	-	-	150	-	45	
		對物產	350	231	54	-	-	-	-	18	12	30	-	
		計	45361	44223	2796	900	536	523	3299	1206	1378	2243	6314	
運	植	高粱	6625	5565	610	-	120	30	-	-	180	30	3915	
		穀及小米	1260	1260	-	-	-	-	-	-	-	-	1050	
		苞米	3595	3265	210	370	270	50	-	360	150	50	340	
		黃豆	2970	2760	-	-	-	-	30	540	-	350	-	
		木材	15064	14803	621	-	-	56	1131	24	414	328	96	
		其他	1175	10575	1152	-	456	402	2129	282	634	495	413	
買	礦	計	11263	111541	30443	1050	2855	16075	4119	891	1225	13941	1942	
		煤	9678	96056	30128	1050	2755	3270	4119	801	1204	13941	1942	
		鐵及銅	1340	12310	60	-	150	1130	-	50	-	-	-	
		其他	320	3175	255	-	-	1205	-	30	21	-	-	
物	互	業	計	37543	25815	8104	97	1473	765	525	1294	2305	694	897
		棉	70	871	559	-	-	-	-	-	-	21	-	
		餅	910	5730	150	-	-	-	120	1020	150	90	-	
		其他	3262	21214	7225	97	1473	765	413	274	2155	583	897	

主要站貨物到達噸數

貨名	站別	大官屯	本溪湖	沙河鎮	安東	其他各站	到達					
							合計	經由平東	經由四平	經由通遼	經由裕國	經由安東
總計	計	2591	12054	19337	14510	24741	15376	487	2496	5014	7315	60
合計	計	2591	12054	19337	14510	24741	15376	487	2496	5014	7315	60
危險品	計	-	-	-	-	-	154	-	-	-	154	-
特種	計	-	-	-	-	19	45	-	-	-	45	-
動產	計	-	-	-	12	105	119	-	8	33	79	-
植	高粱	490	90	-	-	900	2133	91	299	756	987	-
	及小米	-	-	-	-	90	60	-	-	-	60	-
	黃豆	-	510	230	1200	3465	420	-	-	-	420	-
	木	634	6499	1180	515	2745	261	-	-	-	210	-
	其他	30	-	1572	310	2600	1182	-	24	117	120	-
	計	1320	4435	13350	1135	5160	1097	91	275	639	177	-
礦	煤	180	4435	19770	11000	5481	322	-	-	50	232	60
	鐵及鋼	-	-	90	-	420	730	120	-	390	220	-
	其他	1140	-	-	185	259	45	-	-	15	30	-
	計	167	370	255	468	8387	1182	276	2180	3790	5573	-
工業品	棉麻製品	20	-	10	21	84	60	-	21	537	42	-
	豆餅	-	-	60	-	2110	3150	-	750	-	2430	-
	其他	139	370	177	447	6193	9049	276	1418	3253	3101	-

列車次數及列車公里

(其一)

區間	種別	合計		旅客		混合		貨物		專用		專用		單機		其他	
		次數	公里	次數	公里	次數	公里	次數	公里	次數	公里	次數	公里	次數	公里	次數	公里
上月總計		4492	32454.0	556	74455.7	871	56595.9	1488	158351.5	88	4242.2	804	10968.3	654	18140.8	31	1785.6
本月總計		5286	44263.23	501	82600.6	760	41633.8	2292	264563.8	83	2976.6	1009	25284.0	641	25473.5	-	-
比較增減		794	11809.23	55	8144.9	111	14962.1	804	106312.2	5	1265.6	205	14315.7	15	7332.7	31	1785.6
瀋南—四平		755	976.08	94	15601.4	73	5212.2	313	57575.4	5	509.7	179	13000.0	91	5712.1	-	-
瀋南—五里台		1477	20462.78	92	26827.2	222	19817.6	751	136856.1	8	863.8	139	5858.1	265	14405.0	-	-
瀋南—裕固		486	5417.2	56	632.8	112	1320.8	102	2045.0	53	687.1	38	333.3	45	397.3	-	-
宣化—順城		353	16955.3	18	937.8	56	2649.2	271	13013.3	3	120.5	4	187.8	1	45.7	-	-
瀋陽—撫順城		470	26504.0	130	7850.8	-	-	282	16290.1	10	496.8	21	976.0	27	830.5	-	-
瀋陽—安東		356	61578.4	111	30750.6	-	-	177	25706.8	3	288.1	25	1834.5	40	2998.4	-	-
瀋陽—昌黎		97	4523.8	-	-	56	4061.6	16	140.8	-	-	25	321.4	-	-	-	-
昌黎—田師付		97	1608.4	-	-	95	1575.0	-	-	-	-	-	-	2	33.4	-	-
鳳凰城—灌水		163	13068.6	-	-	56	4508.8	98	8025.4	-	-	3	138.9	6	295.5	-	-
灌水—賽馬集		64	2638.7	-	-	-	-	54	2329.6	-	-	10	309.1	-	-	-	-
賽馬集—寬甸		68	1992.4	-	-	54	1582.2	9	263.7	-	-	5	146.5	-	-	-	-
大石橋—營口		149	3337.6	-	-	36	806.4	101	2262.4	-	-	12	268.8	-	-	-	-
瀋陽附近		751	2769.3	-	-	-	-	38	154.3	1	10.6	548	1909.6	164	694.8	-	-

列車次數及列車公里

(其二)

區 別	每日公里平均列車次數								每列車平均公里							
	合計	旅客	混合	貨物	軍用	局用	單機	其他	合計	旅客	混合	貨物	軍用	局用	單機	其他
上月平均	9.8	2.3	1.7	4.8	0.1	0.3	0.5	—	72.2	133.9	65.0	48.2	105.4	13.5	27.7	57.5
本月平均	15.3	3.1	1.5	9.8	0.1	0.9	0.9	—	83.7	164.9	54.8	115.5	35.9	25.1	39.7	—
比較增減	5.5	0.8	0.2	5.0	—	0.6	0.4	—	11.5	31.0	10.2	67.3	69.5	11.5	12.0	57.6
瀋南—四平	19.0	3.0	1.0	11.2	0.1	2.5	1.1	—	129.3	166.0	71.4	183.9	101.9	72.6	52.8	—
瀋南—五里台	22.0	2.9	2.1	14.7	0.1	0.5	1.5	—	138.5	291.5	89.3	182.2	108.0	42.1	54.4	—
瀋南—裕國	10.8	1.3	2.5	4.1	1.4	0.7	0.8	—	11.1	11.3	11.8	11.2	13.0	8.8	8.8	—
皇姑—撫順城	13.0	0.7	2.0	10.0	0.1	0.1	0.1	—	48.0	52.1	47.3	48.0	40.2	47.0	45.7	—
瀋南—撫順城	15.5	4.5	—	9.5	0.3	0.5	0.5	—	55.4	60.4	—	57.8	49.7	46.5	33.0	—
瀋上—安東	7.9	4.0	—	3.3	—	0.2	0.4	—	173.0	277.0	—	145.2	95.0	73.4	75.0	—
遼陽—宮原	2.3	2.1	—	0.1	—	0.2	—	—	45.5	—	72.5	88	—	12.9	—	—
宮原—田師村	3.4	—	3.4	—	—	—	—	—	15.7	—	15.7	—	—	—	15.7	—
鳳凰城—灌水	5.7	—	2.0	3.5	—	0.1	0.1	—	80.2	—	82.3	81.9	—	45.3	49.3	—
灌水—寶島集	2.0	—	—	1.8	—	0.2	—	—	41.0	—	—	43.1	—	30.9	—	—
寶島集—寬甸	2.4	—	1.9	0.3	—	0.2	—	—	29.3	—	29.3	29.3	—	29.3	—	—
石橋—營口	5.2	—	1.3	3.5	—	0.4	—	—	22.4	—	22.4	22.4	—	22.4	—	—
遼陽附近	2.7	—	—	—	—	1.9	0.7	—	3.7	—	—	4.1	10.6	3.5	4.2	—

各 車 公 里 (其一)

上下行及区间	重空	本月總計	上月總計	比較增減	長 大 線						當 口 線	
					計	四 平	潘 南	滬 南	蘇 嘉 名	蘇 嘉 名		大 石 橋
計	計	920,868	692,861	228,007	543,030	185,691	23,245	181,833	129,122	23,139	15,486	
	下行	重	447,338	343,980	103,758	269,946	92,652	11,358	90,398	63,888	11,650	2,643
		空	8,216	2,386	5,830	3,149	332	390	2,292	135	-	3,024
	上行	重	451,105	342,306	108,799	267,114	93,135	11,279	88,860	63,350	11,489	3,032
	空	14,209	4,589	9,620	2,821	571	218	283	1,749	-	6,787	
旅客列車(混合)	計	884,328	681,336	202,992	529,136	178,028	22,823	181,397	124,952	22,432	5,667	
	下行	重	439,123	340,058	99,065	266,147	89,553	11,326	90,201	63,619	11,134	2,643
		空	3,665	2,023	1,842	2,570	143	255	2,127	135	-	157
	上行	重	438,757	336,707	120,050	250,114	88,089	11,952	88,786	61,063	11,084	2,845
	空	2,583	2,548	35	701	143	140	283	135	-	22	
貨物列車	計	28,958	5,128	23,830	12,966	7,663	188	313	4,170	632	4,174	
	下行	重	7,907	3,092	4,815	3,734	2,999	16	148	269	302	-
		空	1,110	-	1,110	401	189	47	165	-	-	-
	上行	重	11,853	1,172	10,681	6,789	4,047	125	-	2,287	330	187
	空	8,088	864	7,224	2,042	428	-	-	1,614	-	3,987	
其他列車	計	7,582	6,397	1,185	432	-	234	123	-	75	5,645	
	下行	重	308	430	-122	65	-	16	49	-	-	
		空	3,241	363	2,878	78	-	78	-	-	2,867	
	上行	重	495	4,427	-3,932	211	-	62	74	-	75	
	空	3,538	1,177	2,361	78	-	78	-	-	-	2,778	

註：「貨物列車」「其他列車」是指開行那些列車上所掛的公里盒來算公里

貨 車 公 里 (其 一)

区 向 別	本月 總計	上月 總計	比較 增減	長 大 提										吉 潘 規	撫 順 線	
				計	四 平	瀋 南	春 申	赤 家 屯	蘇 家 屯	大 石 橋	大 石 橋	五 房 店	五 房 店		五 里 台	營 口 線
計	7772209	3602550	4169594	6141545	1279028	198528	2024819	1535165	393005	14254	355906	139328	237420			
計	下行	重	3256985	1863193	1402892	2574481	816452	82539	839472	581159	154849	1024	159719	10625	154070	
	下行	空	366517	119439	247078	223961	9270	4292	175190	23875	5234	2105	4469	2955	2001	
	上行	重	854324	597395	256819	509903	95167	40311	174134	190488	19703	4704	22945	40356	17430	
	上行	空	3295283	122523	2162760	2833461	1058129	71386	836023	695644	172219	6429	168781	55902	113557	
混合 列車	計	143164	92118	51046	61956	44829	2301	9506	1750	3770	-	24035	-	-		
	下行	重	49153	40345	8829	19387	15549	39	1995	673	1131	-	17764	-	-	
	下行	空	22364	21574	790	7048	4437	468	1739	404	-	-	134	-	-	
	上行	重	36234	21100	15134	7827	4484	265	1048	673	1357	-	1257	-	-	
上行	空	35491	9099	26302	27694	2059	1529	4724	-	1280	-	4880	-	-		
貨物 列車	計	7568539	3157769	4410871	6036526	1934399	158020	2013411	1592131	348565	14215	325081	199338	287420		
	下行	重	3187973	1791007	1396966	2540699	809913	70403	836078	578227	153478	976	141586	100125	154070	
	下行	空	338326	85481	253845	214330	4833	2402	173290	27571	6234	2106	3729	2955	2001	
	上行	重	795492	473235	322257	477155	90583	16185	172890	179089	18308	4704	17921	40356	17482	
上行	空	3245848	1108045	2137803	2984342	1037970	69030	831153	695644	170545	6429	161845	55902	113557		
其他 列車	計	60406	52774	7632	43064	-	38207	1902	2285	670	49	7790	-	-		
	下行	重	18947	21841	-2894	14395	-	12097	1399	659	240	49	1369	-	-	
	下行	空	4827	12384	-7557	2483	-	1422	161	900	-	597	-	-		
	上行	重	32598	13170	19428	24821	-	23861	196	726	38	-	3768	-	-	
上行	空	4034	5379	-1345	1465	-	827	145	-	392	-	2056	-	-		

里 公 車 貨 (其二)

上下行及重空	區間別	瀋 安 振				遼 宮 線	漢 城 線	鳳 寬 線			寶 馬 集 線	瀋 山 線	皇 姑 屯 線	連 絡 線
		計	瀋 宮 線	安 東 線	振 興 城 線			計	鳳 凰 城 水	寬 甸 水				
計	計	500300	189251	163072	42977	14502	7871	132410	126225	6185	34235	57924	15493	
	下行	重	220759	68919	77566	74284	4133	1172	8549	7376	1173	2182	21039	7821
		空	43123	24131	14715	4277	1965	2772	56735	54576	2059	13996	11492	851
	上行	重	140561	70824	54269	15468	6235	3874	66138	63189	2953	17943	32510	1672
空		95847	25377	21522	48948	2169	53	988	988	-	114	3783	5145	
混合列車	計	-	-	-	-	14003	7871	31503	26991	4512	-	2539	1157	
	下行	重	-	-	-	-	3998	1172	4728	3702	1026	-	1410	705
		空	-	-	-	-	1939	2772	10282	8814	1468	-	77	112
	上行	重	-	-	-	-	6188	3874	16081	14063	2018	-	808	199
空		-	-	-	-	1878	53	412	412	-	-	344	140	
貨物列車	計	500300	189251	163072	42977	-	-	100907	99234	1573	34235	57897	12720	
	下行	重	220759	68919	77566	74284	-	-	3821	3574	147	2182	17140	6505
		空	43123	24131	14715	4277	-	-	46453	45852	591	13996	10150	283
	上行	重	140561	70824	54269	15468	-	-	50057	49122	935	17943	28476	837
空		95847	25377	21522	48948	-	-	576	576	-	114	2131	4995	
其他列車	計	-	-	-	-	499	-	-	-	-	-	7388	1616	
	下行	重	-	-	-	-	135	-	-	-	-	2489	510	
		空	-	-	-	-	26	-	-	-	-	1265	456	
	上行	重	-	-	-	-	47	-	-	-	-	3326	636	
空		-	-	-	-	291	-	-	-	-	308	14		

株 營 業 車 公 里

(其一)

行 及 車 別	本月總計	上月總計	比較增減	大 線							管口線	吉澤線	樺 順 線		
				計	西 一 南	濱 一 東	赤 一 大	大 一 石	互 一 互	互 一 互			五 一 里	瀨 一 南	樺 一 順
計	325,851	192,737	133,114	247,861	73,520	5,392	76,876	69,014	15,950	651	4,978	7,776	9,451		
下行	重	154,536	103,058	50,968	112,503	34,270	3,339	34,524	32,527	7,209	314	6,581	4,063	5,507	
	空	5,259	1,166	4,084	5,07	-	62	2,473	2,421	151	-	-	-	-	
上行	重	147,992	79,195	68,797	108,256	34,773	26,02	32,730	28,451	8,294	337	7,186	3,713	3,954	
	空	179,73	8,708	9,265	17,890	4,588	424	7,005	5,615	216	-	11	-	-	
計	28,634	24,617	4,017	15,47	6,095	1,277	4,845	1,211	1,319	404	2,384	-	-		
下行	重	15,809	14,117	1,592	9,057	3,349	640	3,389	1,976	603	202	1,242	-	-	
	空	83	-	83	-	-	-	-	-	-	-	-	-	-	
上行	重	12,742	16,429	2,313	6,000	3,346	437	1,455	135	716	202	1,142	-	-	
	空	-	71	-71	-	-	-	-	-	-	-	-	-	-	
計	294,434	164,352	130,082	226,641	66,934	5,896	71,885	67,370	14,556	90	11,616	7,776	9,451		
下行	重	137,965	88,054	49,811	102,877	30,921	2,714	31,093	31,458	6,686	45	5,305	4,063	5,507	
	空	5,107	1,067	4,040	5,107	-	62	2,473	2,421	151	-	-	-	-	
上行	重	133,562	66,750	66,812	100,767	31,427	2,636	31,225	27,976	7,503	45	6,303	3,713	3,954	
	空	179,000	8,481	9,419	17,890	4,588	424	7,083	5,515	216	-	7	-	-	
計	2,783	3,768	- 985	2,073	-	1,419	146	433	75	157	79	-	-		
下行	重	962	1,497	- 535	674	-	484	97	93	-	67	34	-	-	
	空	60	99	- 39	-	-	-	-	-	-	-	-	-	-	
上行	重	1,598	2,016	- 328	1,399	-	935	49	340	75	90	41	-	-	
	空	73	156	- 83	-	-	-	-	-	-	-	4	-	-	

每日每公里平均通過車數 (其一)

區	項 別			貨 車											
				客 車			下 行			上 行					
	計	重	空	計	重	空	計	重	空	計	重	空			
本	月	平	均	26.4	25.8	0.6	223.1	118.3	104.8	104.0	93.5	10.5	119.1	24.8	54.3
上	月	平	均	18.7	18.5	0.2	97.1	53.6	33.5	53.1	49.9	3.2	44.0	13.7	30.3
比	較	增	減	7.7	7.3	0.4	126.0	54.7	71.3	50.9	43.6	7.3	75.1	11.1	64.0
長 大 線	計			57.5	37.1	0.4	424.0	212.9	211.1	193.2	177.7	15.5	230.8	35.2	195.6
	四	平	濟	35.0	35.0	-	373.4	172.0	201.4	155.7	154.0	1.7	217.7	18.0	199.7
	濟	南	蘇	53.2	51.8	1.4	454.5	281.3	173.2	198.3	189.0	9.2	255.7	92.3	163.4
	蘇	成	大	45.9	45.2	0.7	511.1	255.9	255.2	256.1	211.9	44.2	255.0	44.0	211.0
	大	石	五	34.3	33.8	0.5	421.2	225.8	195.4	189.6	189.9	7.7	232.6	47.9	184.7
豐	台	五	22.5	22.6	-	345.4	170.8	174.6	157.6	151.5	6.1	187.8	16.3	168.5	
豐	口	線	24.7	9.0	15.7	22.8	9.1	13.7	5.0	1.6	3.4	17.8	7.5	10.3	
豐	潘	線	29.8	28.9	0.9	257.2	137.5	123.7	123.6	120.3	3.3	143.6	17.2	126.4	
豐	潘	順	45.4	45.0	0.4	182.6	93.9	88.7	84.6	83.2	2.3	98.1	11.7	86.4	
	順	城	-	-	-	184.0	115.8	78.2	105.5	104.0	1.5	88.5	11.8	76.7	
豐	計			25.7	25.3	0.4	64.3	46.5	17.8	33.9	28.4	5.5	30.4	18.1	12.3
	潘	官	25.3	25.1	0.2	80.8	59.7	21.1	39.7	29.4	10.3	41.1	30.3	10.8	
	官	鳳	26.0	25.5	0.5	45.2	35.4	9.8	24.8	20.8	4.0	20.4	14.6	5.8	
豐	鳳	安	25.6	25.1	0.5	83.9	52.7	31.2	46.1	43.6	2.5	37.8	19.1	28.7	
	官	線	6.9	6.5	0.3	7.5	5.3	2.2	3.2	2.1	1.1	4.3	3.2	1.1	
豐	城	線	3.4	3.4	-	16.8	10.8	6.0	8.4	2.5	5.9	8.4	8.3	0.1	
	計			4.7	4.6	0.1	42.4	23.9	18.5	20.9	2.7	18.2	21.5	21.2	0.3
	鳳	潘	5.6	5.5	0.1	54.8	30.6	24.2	26.9	3.2	23.7	27.9	27.4	0.5	
豐	潘	水	2.1	2.1	-	7.5	5.0	2.5	3.9	1.4	2.5	3.6	3.6	-	
	水	甸	-	-	-	-	-	-	-	-	-	-	-	-	
豐	馬	集	-	-	-	27.3	15.0	11.3	12.9	1.7	11.2	14.4	14.3	0.1	
豐	山	線	10.3	8.4	1.9	214.7	162.8	45.1	102.8	66.5	36.3	111.9	107.1	8.8	
豐	岳	連	17.5	16.6	0.9	205.0	125.6	79.4	125.6	103.5	11.3	90.2	22.1	68.1	

每日每公里平均通過車數

其二

區	項 別		非營業車			直 運 佔 全 車 百 分 比 %								
			計	重	空	計			下 行			上 行		
						計	重	空	計	重	空	計	重	空
本	月	平	9.4	8.7	0.7	98	57	93	98	90	97	97	21	89
上	月	平	5.2	4.9	0.3	99	56	95	99	94	99	99	31	90
比	較	增	4.2	3.8	0.4	-1	-13	-2	-1	-4	-2	-2	-10	-1
長 大 線	計		15.8	15.2	1.6	99	50	91	99	92	96	99	15	86
	西	平	13.9	13.0	0.9	100	46	94	100	88	100	100	8	83
	潘	南	19.2	18.0	1.2	97	62	93	97	95	98	98	36	89
	蘇	家	19.4	17.0	2.4	95	50	88	98	83	93	100	17	82
	大	石	18.7	16.2	2.1	99	61	89	100	96	93	97	21	84
	五	里	15.6	15.2	0.4	100	49	98	100	96	98	100	10	87
信	口		1.0	1.0	1.0	37	40	100	47	33	100	31	42	100
	潘		1.1	1.1	-	97	51	100	100	97	100	95	12	100
海	潘		4.0	4.0	-	99	70	100	99	97	100	99	42	100
	蘇		5.4	5.4	-	-	60	100	-	99	100	-	13	100
潘	計		3.5	3.5	-	98	72	100	99	84	100	98	59	100
	潘	南	4.1	4.1	-	99	74	100	100	74	100	99	74	100
	官	渠	2.8	2.8	-	98	78	100	98	84	100	98	72	100
	鳳	凰	4.2	4.2	-	95	63	100	98	95	100	98	24	100
通	官		2.2	2.2	-	96	71	100	96	68	100	96	74	100
	城		3.4	3.4	-	100	64	100	100	30	100	100	99	100
鳳	計		3.6	3.6	-	99	56	99	100	13	99	99	99	100
	鳳	凰	4.7	4.7	-	99	56	99	100	12	98	99	98	100
	灌	水	0.4	0.4	-	100	67	100	100	36	100	100	100	100
襄	馬		2.0	2.0	-	-	59	100	-	13	100	-	39	100
潘	山		8.0	7.5	0.4	82	79	95	97	65	95	70	92	95
皇	姑		12.0	12.0	-	95	61	100	100	90	100	90	25	100

列車運行成績 (定期)

項 別	客 列 車							貨 物 列 車						
	列車次數	查定運轉時分	實際運轉時分	列車公里	查定運轉速度	旅行速度	速度率%	列車次數	查定運轉時分	實際運轉時分	列車公里	技術速度	旅行速度	速度率%
上月每日平均	51	135,28	142,05	4,500.0	3311	29	94	41	163,15	213,35	3,530.7	22	17	77
本月每日平均	45	140,49	146,24	4,433.4	32	30	97	57	313,05	447,56	6,858.3	30	16	53
月 計	1,261	3,942,45	4,099,15	124,134.8	-	-	-	1,602	8,765.0	25,352.3	192,032.0	-	-	-

客 車 運 用 狀 況

— 39 —

項 別	合 計	現 在 車		休 車			預 備 車	使 用 車			使 用 率 %		
		本 局	他 局	計	修 理 車	時 停 車		計	規 定 編 組	迴 轉 車		臨 掛 時 加 車	
上月每日平均	2836	2387	449	759	732	27	—	501	147.5	122.1	0.5	25.0	71.1
本月每日平均	3197	275.6	44.1	1045	835	85	12.5	57.2	158.0	129.4	—	28.6	73.4
比較增減	36.1	36.9	-0.8	28.6	10.4	5.6	12.6	-2.9	10.4	7.3	-0.5	3.6	2.3
正日車數	8952	7718	1234	2926	2341	231	354	1602	4424	3624	—	800	73.4
普通車	7769	6683	1086	2644	2078	213	353	971	4154	3551	—	503	81.1
公務車	142	77	65	6	6	—	—	64	72	—	—	72	52.9
優等車	633	567	66	27	8	18	1	437	169	73	—	95	27.9
專用車	408	391	17	249	249	—	—	130	29	—	—	29	13.2

貨 車 運 用 狀 況

項 別	規 在 車								使 用 車						週 轉 率	運 用 效 率			
	合 計	運 用 車			自 五 車 專 用 車	站 內 運 搬 車	留 置 車	修 理 車	合 計	整 車			零 担						
		計	待 發	停 留						計	軍 用 品	局 用 品	營 業 品	計			整 裝	沿 途	
上月每日平均	3,757	2,388	1,720	668	225	32	513	599	320	320	56	61	203	(36)	(6)	(30)	3.65	54%	
本月平均	計劃	3,942	2,550	—	—	250	32	410	600	418	418	55	74	289	—	—	—	2.50	66
	実績	4,692	3,392	2,523	869	279	39	265	717	448	448	68	77	303	—	—	—	2.93	72
比較增減	935	1,004	803	201	54	7	248	118	128	128	12	16	100	—	—	—	.73	8	
月 計	—	—	—	—	—	—	—	—	12,550	12,550	1,898	2,159	8,493	—	—	—	—	—	
達成百分比	122	—	—	133	112	122	—	120	107	107	123	104	105	—	—	—	—	—	

貨 車 停 留 成 績 (其一)

項 目 司 別	標準停留時間	掛 出 車 數			停 留 時 間			停 留 時 間 別 車 數						每車平均停留時間	總車數百分比		
		計	以內車數 標準時分	超過標準 時間車數	標準 延長時間	實際 延長時間	超 過延 長 時 間	六 小 時 以 內	五 十 九	一 十 四	三 十 一 六	二 十 一 二 四	二 五 一 三 六			三 六 小 時 以 上	計
計	12	32524	10300	22224	468093	929422	460329	4502	3482	3569	3294	3082	4170	10425	32524	28.5	52
瀋 陽		23223	5208	18015	351985	776517	444532	2933	1903	1927	1900	1765	3001	9794	23223	33.4	22
大石橋牙局		5157	2251	2906	53936	79525	25589	25589	872	834	783	733	555	262	5157	15.4	44
安東牙局		4144	2841	1303	82172	72380	—	451	707	808	611	584	614	369	4144	17.5	69

貨 車 停 留 成 績 (其二)

原 因 局 別	配 過 車 早		空 間 回 車		調 延 車 誤		列 誤 車 或 消		運 不 力 足		使 重 用 車		裝 延 卸 誤		聯 不 掛 良		集 指 箱 定		事 故		送 側 車 線		其 他		計		
	車 數	%	車 數	%	車 數	%	車 數	%	車 數	%	車 數	%	車 數	%	車 數	%	車 數	%	車 數	%	車 數	%	車 數	%	車 數	%	車 數
計	871	4	532	2	96	1	312	1	690	31	1721	8	1404	6	2080	9	595	3	173	1	2403	11	5133	23	22224	100	
瀋 陽	675	4	129	1	36	—	141	1	5714	32	1153	6	1283	7	1327	7	423	2	44	1	2052	11	5038	25	18015	100	
大石橋牙局	79	3	279	10	34	1	66	2	931	32	597	14	119	4	746	26	47	2	127	4	3	—	78	2	2906	100	
安東牙局	117	9	124	10	26	1	105	8	256	20	174	13	2	—	7	1	125	10	2	—	348	27	17	1	1303	100	

貨車中轉成績 (其一)

項別 局別	標準中轉時間	中轉車數			中轉時間			中轉時間別車數					每車平均中轉時間	占總車數百分比 標準時間以內車數	
		計	以內標準時間	超過標準時間	標準時間	延長時間	超過延長時間	四小時以內	三-一-九	一-一-四	五-一-九	二-〇小時以上			計
計	8	18,752	9,118	9,634	145,391	217,917	72,526	7,153	2,190	4,683	2,023	2,703	18,752	11.6	49
瀋陽局	-	9,183	1,007	8,176	75,431	167,434	92,003	448	682	3,938	1,750	2,385	9,183	18.2	11
大石橋分局	-	5,829	5,300	529	36,459	20,923	-	4,738	687	330	26	48	5,829	3.6	91
安東分局	-	3,740	2,811	929	33,501	29,560	-	1,957	821	415	267	270	3,740	7.9	75

貨車中轉成績 (其二)

項別 局別	貨車遲到		車故		駁掛限制		對付短滿線		調車延誤		運輸力不足		集結或指定		其他		計	
	車數	%	車數	%	車數	%	車數	%	車數	%	車數	%	車數	%	車數	%	車數	%
計	2,924	30	-	-	1,954	11	1,421	15	7	-	2,257	23	539	6	1,432	15	9,634	100
瀋陽局	2,583	32	-	-	952	12	1,411	17	7	-	1,901	23	224	3	1,099	13	8,177	100
大石橋分局	27	5	-	-	11	2	-	-	-	-	106	20	201	3.8	148	35	529	100
安東分局	314	34	-	-	91	10	10	1	-	-	250	27	114	12	149	16	928	100

機 車 走 行 公 里

段 別	頂 別	旅 客	混 合	貨 物	重 用	局 用	調 車	補 機	合 計		與 上 月 比 較 %	旅 客 公 里	貨 物 公 里	重 用 公 里	平 均 公 里	每 日 公 里
									上 月	本 月						
皇 姑 屯		5,097.6	4,367.0	19,418.0	1,817.3	12,922.6	17,271.0	-	49,263.5	73,262.1	-33	283.2	231.1	197.0	85.5	
鐵 峯		1,779.2	3,998.4	21,371.6	1,89.3	15,922.8	5,382.0	-	54,313.3	30,425.2	1	154.7	222.6	201.8	153.1	
瀋 陽		55,157.4	8,005.4	39,375.8	4,447.4	45,203.8	41,382.1	-	193,571.9	165,036.9	17	353.5	268.7	225.3	130.9	
赫 家 屯		-	-	74,996.0	2,581.8	10,872.9	20,031.4	-	98,495.7	80,227.4	23	283.2	227.2	216.0	17.2	
首 泉		457.4	5,829.0	4,990.9	-	1295.7	5,393.0	291.0	18,157.0	13,187.8	38	457.4	200.0	171.3	59.7	
安 東		15,381.2	-	19,116.3	-	994.4	5,544.0	-	41,035.9	44,066.3	-8	404.7	238.9	271.7	22.6	
灌 水		-	6,332.6	11,711.0	-	593.4	5,544.0	-	24,221.8	20,037.0	21	-	227.9	173.0	111.1	
大 石 橋		-	7,852.2	16,434.0	359.0	131.1	5,544.0	-	22,320.3	21,135.1	53	-	220.5	215.4	182.6	
瓦 房 店		481.8	6,506.3	4,416.2	-	840.1	5,544.0	82.6	57,616.0	50,092.1	13	160.6	187.6	212.6	136.5	
四 平		1,753.2	4,758.7	21,336.2	-	6,309.3	11,088.0	-	45,265.4	-	-	160.2	224.5	208.5	106.0	
長 春		452.0	-	9,692.0	-	-	1,614.0	-	13,337.0	-	-	231.0	242.3	223.9	14.9	
合 計		80,579.8	49,659.6	281,973.1	9,194.3	50,909.5	124,337.6	954.4	607,608.8	499,869.9	22	330.5	240.5	214.0	115.0	

機車運用預備修理概況

項 別	運 用										預 備						修 理						總 計	
	旅客	混 合	貨 物	軍 用	局 用	單 機	調 車	計	每平 日均	百分 比%	有 火			無 火			定 檢			修 理				
											台數	每平 日均	百分 比%	台數	每平 日均	百分 比%	台數	每平 日均	百分 比%	台數	每平 日均	百分 比%		
皇姑屯	18	35.5	8.4	10.5	15.0	—	87	250	8.9	43.4	4	0.1	0.7	83	3.0	14.4	102	3.6	17.7	137	4.9	23.8	576	20.6
瀋陽	156	41.5	146.5	19.0	28.4	—	212	859	30.7	58.1	5	0.2	0.4	18	0.6	1.2	293	10.5	19.8	302	18.0	20.5	478	52.8
蘇家屯	—	—	330	1.1	1.1	—	104	456	16.3	49.7	2	0.1	0.2	62	2.2	6.8	225	8.0	24.5	173	6.2	18.8	918	32.8
鐵嶺	11.5	26.5	96.0	1	8	—	27	170	5.1	75.7	2	0.1	—	—	—	—	41	1.5	18.3	11	0.4	4.9	224	8.0
大石橋	—	43.5	74.5	2	2	—	28	150	5.4	84.7	—	—	—	4	0.1	2.3	22	0.7	12.4	1	0.1	0.6	177	6.3
互房店	3	7.1	153.5	—	13.5	2	28	271	9.7	64.2	1	0.1	0.2	4	0.1	1.0	11	0.4	2.6	135	4.8	32.0	422	15.0
安東	38	—	80	—	5	—	28	151	5.4	34.1	14	0.5	3.2	180	6.4	40.6	29	1.0	6.5	69	2.5	15.5	443	15.8
瀧水	—	50	49	—	4	9	28	140	5.0	64.2	2	0.1	0.9	4	0.1	1.8	5	0.2	2.3	6.7	2.4	30.8	218	7.8
宮原	1	45	24.5	—	7.5	4	24	106	3.8	34.8	1	0.1	0.3	115	4.1	37.9	48	1.7	15.8	34	1.2	11.2	304	10.9
四平	11	23.5	9.5	—	31.5	—	56	217	7.7	50.8	1	0.1	0.2	72	2.5	16.9	38	1.4	8.9	99	3.5	25.2	427	15.3
長春	2	—	40	—	7	—	8	57	14.2	62.0	—	—	—	11	2.8	1.2	10	2.5	10.9	14	3.5	15.1	92	33.3
合 計	240.5	336.5	1173.0	43.5	387.5	16.0	630	282.7	100.9	53.6	33	1.2	0.6	553	19.8	10.5	824	29.4	15.6	1042	37.2	19.7	520	188.5

機車使用日車公里及乘務員日行公里

項	段別		皇姑屯	瀋陽	蘇家屯	鉄岑	大石橋	瓦房店	安東	遼水	首領	四平	長春	合計
	別	別												
使用日車公里	旅客	混合	2832	3535	-	154.7	-	150.5	40.7	-	457.4	150.2	231.0	330.5
	貨物	混合	123.0	193.9	-	150.8	226.4	91.5	-	125.6	129.0	202.9	-	147.5
	軍用	混合	231.1	268.7	227.2	222.6	229.5	287.6	238.9	227.9	200.0	224.5	242.3	246.3
	局用	混合	173.0	234.0	216.5	189.3	179.5	-	-	-	-	-	-	211.3
	機車	混合	85.5	159.1	98.9	199.1	55.5	52.2	198.8	148.3	172.5	200.2	224.1	157.1
	機車	混合	-	-	-	-	-	-	-	-	-	-	-	-
	機車	混合	-	-	-	-	-	41.3	-	54.5	72.7	-	-	-
	機車	混合	198.5	195.1	192.6	199.3	198.0	198.0	198.0	198.0	224.7	198.0	201.7	197.3
	機車	混合	197.0	225.3	216.0	201.8	215.4	212.5	271.7	173.0	171.3	208.5	223.9	214.9
	機車	混合	85.5	130.9	107.2	153.1	182.6	136.5	92.5	111.1	59.7	106.0	144.9	113.0
乘務員日行公里	旅客	混合	89.4	120.4	-	44.4	-	150.6	284.8	-	457.4	58.1	231.0	239.5
	貨物	混合	36.4	50.5	-	79.9	99.9	79.3	-	121.7	55.2	32.2	-	72.9
	軍用	混合	89.5	82.5	70.1	75.2	93.3	119.5	193.0	113.9	77.7	119.3	157.1	90.4
	局用	混合	79.5	39.7	158.7	63.1	71.8	44.2	-	-	-	-	-	55.7
	機車	混合	99.0	72.7	83.6	54.9	55.5	41.3	142.1	148.3	80.9	81.9	142.6	55.4
	機車	混合	-	-	-	-	-	-	-	-	-	-	-	-
	機車	混合	-	-	-	-	-	-	-	72.5	35.3	-	-	-
	機車	混合	67.7	65.0	70.2	82.9	75.9	99.0	123.2	205.3	92.9	49.5	100.8	71.4
	機車	混合	61.3	79.4	71.2	74.1	91.0	102.5	200.1	128.1	77.6	80.4	153.2	83.4
	機車	混合	75.3	35.3	30.9	33.0	56.8	55.5	65.7	48.6	16.8	47.3	51.7	34.4

客 貨 車 檢 修 狀 況

段 別	客 車						貨 車							旅客列車檢查			貨物列車檢查		
	一般	乙檢	丙檢	修繕	死車 復活	改造	甲檢	乙檢	丙檢	修繕	死車 復活	改造	其他	起程	通過	到達	起程	通過	到達
瀋 陽	—	17	118	11	—	5	71	117	499	52	15	18	2	3,309	3,802	3,376	24,336	24,009	24,688
皇姑屯	—	2	10	1	—	—	25	59	254	49	10	—	—	1,038	2,590	1,018	8,832	17,512	9,240
大官屯	—	—	—	—	—	—	32	47	131	34	17	—	—	39	1,477	38	851	9,409	819
安 東	—	4	14	—	—	—	14	28	64	24	6	—	—	395	737	584	4,491	12,022	4,448
本溪湖	—	1	4	—	3	—	10	22	50	6	3	—	—	245	1,563	343	353	4,463	215
大石桥	—	—	2	3	—	—	40	41	80	74	1	—	—	1,764	2,988	1,794	10,293	85	12,043
四 平	—	—	—	—	—	—	20	64	231	55	2	—	—	725	470	697	2,054	3,873	3,822
長 春	4	3	15	11	1	—	39	42	119	30	14	—	3	1,178	1,075	1,163	4,951	40,318	10,085
合 計	4	27	154	26	4	5	255	430	1,450	324	58	16	5	8,724	14,578	8,373	56,587	100,871	55,051

給水及燃料油脂消耗概況

項 別		長 春	四 平	鐵 嶺	瀋 陽	蘇 家 屯	大 石 橋	互 秀 屯	皇 姑 屯	本 溪	灌 水	安 東	合 計
揚 水 機	運轉時間	5280	62030	74440	74308	1034	2840	776	1301	72042	34456	127745	1368241
	揚水量	306483	30999	37217	100089	73530	30523	79954	24605	55649	102678	105579	8949208
	卸解地水量	934	499	499	1347	711	248	103	189	772	298	826	654
消 耗 品	煤 運轉噸	62200	43237	79040	45220	68490	302185	1300	84000	37570	43045	11448	745000
	炭 暖房噸	56680	-	22140	5500	5180	8300	1630	1400	17700	3371	8340	140200
	重油(立)	-	-	-	-	16	-	-	-	124	-	-	140
	揮發油(立)	-	-	-	-	17.1	-	-	-	-	-	-	17.1
	電力(KWH)	36290	8690	14462	25550	17557	5262	32859	2230	5000	4195	23503	129401
揚 水 機 運 轉 量	汽缸油(立)	1783	11.0	158	27	-	8.4	1.5	14	15.2	10.4	20	121.88
	軸油(立)	721	8	-	40	-	8.4	10.5	28	-	-	1.96	103.6
	機油(立)	-	-	32.1	-	33.2	-	-	61	31.2	3.22	6936	221.0
	襪襪(公斤)	0.2	-	15.4	3	16.9	8	696	1	1.2	1	7	60.6
	煤炭(公斤)	189	69.7	106.2	61.73	66.2	106.4	2	645	52.1	1249	8	54.4
給 水 量	重油(立)	-	-	-	-	0.2	-	-	-	0.02	-	-	0.01
	電力(KWH)	11.2	14.0	0.2	0.3	0.2	1.8	423	1.7	26.7	1.2	18.3	94.5
	鐵道(噸)	133654	25459	15533	56357	53162	66035	46291	23696	12976	8075	97189	538449
給 水 量	漏水(噸)	24932	5540	5050	37452	3099	4493	16055	6974	2239	2212	290	107311
	其他(噸)	4852	-	16215	-	18315	-	15600	42584	40104	-	8100	145770
	合計(噸)	163433	30999	36830	93809	73530	70028	77337	73254	55319	10227	105579	791530

修 復 工 程 概 况

項 別	工 程 或 線 路 名 稱	修 復 地 點	單 位	修 復 日 期		修 復 數 量	未 完 數 量	本 月 共 計 修 復 數 量	
				開 始	完 成				
線 路	瀋陽化學廠才三專用線	—	公里	—	—	700 M	—	700 M	
	鋪設複線	田家屯房后崗 松樹堡家崗	“	—	—	—	—	—	
橋	太子河橋修復工程	—	孔	38.1.13	—	30%	70%	30%	
	才一二道河河橋修復工程	—	“	38.2.16	—	5%	95%	5%	
	昌圖河橋修復工程	—	“	“	—	17%	83%	17%	
	滿井河橋	—	“	“	—	4%	96%	4%	
	塔子河橋	—	“	“	—	28%	72%	28%	
	探	蛇牛哨河橋	—	“	“	—	24%	76%	24%
		才一雙廟子河橋	—	“	“	—	7%	93%	7%
隧 道	鷄冠山分水峯崗隧道	—	—	—	—	清除土石積水約700立方米	—	—	
建 築	南接建築工程	平頂堡四平崗	座	38.1.20	—	18%	22%	18%	
	南原站舍	—	—	—	—	30%	70%	30%	

枕木使用狀況

線	頂 段 別		收				使										用			
			枕		類		普					通					枕		木	
			普通	道	橋	計	線	一	專	事	雜	計	道	一	專	事	雜	計		
		木	木	木		路	三	用	復	用		修	般	用	故	用				
長 大 線	瓦	房	30,377	-	-	30,377	27,176	-	-	-	-	27,176	-	-	-	-	-	-		
	大	石	8,328	-	-	8,328	881	-	-	-	-	881	-	-	-	-	-	-		
	潘	陽	4,589	710	-	5,299	704	-	808	-	-	1,512	-	-	10	-	-	10		
	鐵	岑	4,987	-	-	4,987	2,007	-	-	-	1	2,008	-	-	-	-	1	1		
	四	平	4,000	-	-	4,000	132	-	-	-	-	132	-	-	-	-	-	-		
	長	春	7,739	170	-	7,909	544	-	-	-	-	544	-	-	-	-	-	-		
樞	順	總	22,107	250	-	22,357	2,100	-	-	-	-	2,100	-	-	-	-	-			
潘	本	溪	6,897	-	-	6,897	3,720	-	-	-	-	3,720	-	-	-	-	-			
		安	2,954	-	-	2,954	-	-	-	-	-	-	-	-	-	-	-			
厚	蘆	蘆	150	-	-	150	150	-	-	-	-	150	-	-	-	-	-			
合 計			92,128	1,130	-	93,258	37,514	-	808	-	1	38,323	-	-	10	1	11			

枕木及鋼軌更換狀況

頂		別		長火線	灣山線	鳳灌線	安潘線	遼宮線	塔吉線	長凶線	平梅線	灌陽線	甜大沟線	合計			
枕木	出	普通枕木	本線	腐裂	5	1439	150	446	1573	1652	-	17	235	169	5687		
				折傷	-	-	-	-	-	-	26	-	-	-	-	26	
				壓具	-	-	-	-	-	-	12	-	-	-	-	-	12
				其他	3	-	-	-	-	-	12	-	-	-	-	-	15
				計	9	1439	150	446	1573	1652	50	17	235	169	5740		
				合計	-	73	-	60	13	44	-	-	-	-	190		
				計	9	1512	150	506	1586	1696	50	17	235	169	5930		
		橋	樑	枕木	155	-	-	-	-	-	-	-	-	-	155		
		道	樑	枕木	2	10	-	-	-	-	-	-	-	-	12		
	新	普通枕木	本則	腐裂	9	1439	150	446	1893	1652	50	17	235	169	6060		
折傷				-	73	-	60	13	44	-	-	-	-	-	190		
壓具				-	-	-	-	-	-	-	-	-	-	-	-	-	
其他				9	1512	150	506	1906	1696	50	17	235	169	-	6250		
	道	樑	枕木	-	10	-	-	-	-	-	-	-	-	10			
鋼軌	更換原因	更換	枕木	腐裂	11	-	7	-	-	-	8	-	-	-	26		
				折傷	1	-	-	-	54	-	10	-	-	-	-	65	
				壓具	-	-	-	-	-	-	-	-	-	-	-	-	
				其他	-	-	-	-	-	-	-	-	-	-	-	-	
				計	12	-	7	-	54	-	10	8	-	-	91		
	更換	鋼軌	枕木	枕木	32 kg	-	-	5	-	-	10	-	-	-	-	15	
					40 "	-	-	-	-	-	-	-	-	-	-	-	-
					33 "	-	-	2	-	-	-	-	-	-	-	-	2
					50 "	-	-	-	-	54	-	-	-	-	-	-	56
					60 "	-	-	-	-	-	-	-	-	-	-	-	-
共計					-	-	-	-	-	-	-	-	-	-	-	-	
不計					10	-	-	-	-	-	-	-	8	-	-	-	18
			計	12	-	7	-	54	-	10	8	-	-	91			

電 報 辦 理 狀 況

種 別 封 線 別	發 報	收 報	牙 送	報 報		轉 報		託 送		計	每日平均	受理封數	同時送		代 辦 處		三 作		本月份收	報 費	上 月 份 收 費
				收	發	寫	寫	收	發				次	封	報	室	司 報 費	無 報 費			
漢 長 線	1477	2239	767	57	59	228	382	57	721	5617	236	921	89	226	8	2	21	4	3716	-	-
漢 大 線	2320	9558	569	871	873	60	4449	374	7822	26996	964	1911	2	8	12	14	45	30	1878	-	-
安 魯 線	6836	11234	6045	834	934	1156	7000	28	5069	39136	1398	2539	-	-	14	5	95	7	1970	-	-
滬 山 線	509	940	-	-	-	-	-	-	-	1449	52	418	-	-	-	-	2	2	1449	-	-
吉 濱 線	392	1585	392	-	79	2	5	-	-	2517	90	336	-	-	-	-	13	2	2978	-	-
綏 宮 線	10	1048	-	-	-	-	-	-	-	1058	38	1	-	-	-	-	2	2	1058	-	-
鳳 豐 線	3	755	-	-	-	-	-	-	-	758	27	8	-	-	-	-	-	-	578	-	-
蘇 樞 線	290	1754	19	-	-	15	227	-	-	2335	83	445	-	-	-	-	-	-	2374	-	-
營 口 線	5	188	-	-	-	-	-	-	-	194	7	5	-	-	-	-	-	-	194	-	-
瀋 陽 線	-	104	-	-	-	-	-	-	-	104	-	-	-	-	-	-	-	-	104	-	-
合 計	11943	29536	7892	1772	1915	1461	12554	459	13612	81164	2899	5584	91	234	34	21	181	47	41299	-	-

電話通話業務狀況 (其一)

類別	瀋陽			大石橋			互房店	本溪湖	撫順	安東		四平	長春	合計		
	太原	開明	鐵嶺	遼陽	石橋	鞍山	互房店	本溪湖	撫順	鳳凰城	安東	灌冰	四平		長春	
用戶	32	32	-	-	-	-	-	-	-	-	-	-	1	6	71	
受理數	426	24	-	-	-	-	-	-	-	-	-	-	12	232	694	
通話數	晝	235	18	-	-	-	-	-	-	-	-	-	5	113	372	
	夜	145	6	-	-	-	-	-	-	-	-	-	6	110	267	
不能接續	-	-	-	-	-	-	-	-	-	-	-	-	-	-	-	
不能通話	6	-	-	-	-	-	-	-	-	-	-	-	-	-	6	
取消	40	-	-	-	-	-	-	-	-	-	-	-	-	9	49	
用戶	10	10	-	-	-	-	-	-	-	-	-	-	-	7	27	
受理數	701	357	-	-	-	-	-	-	-	-	-	-	-	181	1239	
通話數	晝	342	181	-	-	-	-	-	-	-	-	-	-	105	628	
	夜	300	162	-	-	-	-	-	-	-	-	-	-	50	521	
不能接續	-	-	-	-	-	-	-	-	-	-	-	-	-	-	-	
不能通話	1	-	-	-	-	-	-	-	-	-	-	-	-	-	1	
取消	58	14	-	-	-	-	-	-	-	-	-	-	-	17	89	
用戶	1041	937	47	18	52	30	85	53	50	13	85	34	35	207	2587	
受理數	8,742	7,174	5,600	1,614	1,852	1,500	2,653	7,479	3,244	4,463	3,983	10,78	(179)	(19)	(199)	
通話數	晝	3,889	3,237	3,473	793	920	832	1,183	4,662	1,924	2,719	2,013	833	(81)	(61)	(87)
	夜	2,889	2,406	1,603	566	373	576	984	2,527	1,312	1,693	1,175	170	(60)	(4)	(64)
不能接續	-	-	164	-	-	-	4	-	-	-	-	-	(1)	39	1	208
不能通話	172	-	175	-	-	-	5	-	-	-	-	82	17	4	(1)	455
取消	1,792	1,351	1,85	255	559	92	477	190	8	51	713	75	(35)	1542	1253	(35)

電話通話業務統計

局外用戶通話	用戶	23	23	-	-	-	-	-	-	-	-	-	-	-	-	-	-	
	受理數	8	5	-	-	-	-	-	-	-	-	-	-	-	-	-	-	
	通話數	晝	4	5	-	-	-	-	-	-	-	-	-	-	-	-	-	-
		夜	3	-	-	-	-	-	-	-	-	-	-	-	-	-	-	-
	不能接聽	-	-	-	-	-	-	-	-	-	-	-	-	-	-	-	-	-
	不能通話	-	-	-	-	-	-	-	-	-	-	-	-	-	-	-	-	-
取消	1	-	-	-	-	-	-	-	-	-	-	-	-	-	-	-	-	
合計	用戶	1106	1002	47	18	52	30	85	53	50	13	55	34	35	220	2771		
	受理數	9877	7561	5600	1614	1852	1500	2653	7479	3244	4463	3893	1078	(173)	(10)	(133)		
	通話數	晝	4470	3442	3173	793	920	832	1183	4562	1924	2719	2015	833	(81)	(6)	(14)	
		夜	3337	2574	1503	566	373	576	334	2627	1312	1693	1175	170	(343)	(4)	(14)	
		計	7807	6016	5076	1359	1293	1408	2167	7289	3236	4412	3188	1003	(114)	(10)	(28)	
	即平均通話數	279	215	181	49	46	50	77	260	156	159	114	36	(5)	(10.4)	(2.9)		
	不能接聽	-	-	164	-	-	-	4	-	-	-	-	-	-	(1)	39	(1)	
不能通話	179	-	175	-	-	-	5	-	-	-	82	-	-	(1)	17	(1)		
取消	-	1549	185	255	599	92	477	190	3	51	713	75	(35)	1542	1279	(35)		
電話員	領班	男	-	-	-	-	-	-	-	-	-	-	-	-	-	-	-	
		女	4	4	1	-	-	-	-	1	1	1	1	1	1	1	1	15
	計	4	4	1	-	-	-	-	1	1	1	1	1	1	1	1	15	
中國人	男	-	-	-	-	-	-	-	-	-	-	-	-	-	-	-	-	
	女	29	29	5	6	5	4	10	9	12	4	12	3	11	30	159		
其他	男	-	-	-	-	-	-	-	-	-	-	-	-	-	-	-	-	
	女	-	-	-	-	-	-	-	-	-	-	-	-	-	-	-	-	
	計	-	-	-	-	-	-	-	-	-	-	-	-	-	-	-	-	

() 內數係係出報通話數

通 信 回 線 障 碍 (其一)

項 別	每件每小時延長公里										障碍原因及時間																						
	市外通信線 延長公里		障碍件數		障碍時分		因障碍之 延長公里		每小時障碍 之延長公里		過失		妨害		天災		特殊		其他		合計												
	本月	上月	本月	上月	本月	上月	本月	上月	本月	上月	件數	時分	件數	時分	件數	時分	件數	時分	件數	時分	件數	時分											
瀋陽	4233	3410	69	57	2705	35012	61.4	59.9	18.5	9.5	32	53	31	22	14	21	-	-	1	1	15	14	31	58	69	225	05						
長春	2431	-	5	-	2	15	-	-	486.2	-	30	38	-	-	-	2	2	55	3	5	20	-	-	-	-	5	8	15					
四平	2070	-	1	-	-	30	-	-	2070	-	4	40	-	1	-	30	-	-	-	-	-	-	-	-	-	1	-	30					
芝罘	8510	8510	6	9	24	55	7	20	418.3	9	15.5	3	4	1	21	5.7	3	2	05	3	22	50	-	-	-	-	6	24	55				
文口橋	2240	1420	9	140	61	05	080	37	248.9	10	1	35	7	2	1	23	4	23	37	-	-	-	2	-	16	05	-	9	51	05			
香房店	2550	2080	8	28	23	35	69	56	320	7	4	3	10	89	29	8	6	20	50	2	2	45	-	-	-	-	8	23	35				
本溪	2106	2106	5	10	26	05	8	59	421.2	2	10	6	8	1	23	5	4	5	05	1	21	00	-	-	-	-	14	5	26	05			
煙台	1907	1996	7	10	9	53	39	15	272.4	18	9	6	19	15	48	6	5	4	38	2	5	15	-	-	-	-	7	9	55				
瀋水	1094	1974	1	2	-	50	7	10	1974	9	87	1	9	85	2	8	2	-	-	-	-	-	-	-	-	1	-	50					
合計	28031	21396	111	1256	783	13	117	729	252.5	83	6	73	2	18	9	55	108	52	36	219	43	3	5	20	3	17	20	14	31	58	111	385	13

通 信 回 線 障 碍

(其二)

項 別	位 置 及 時 間														障 碍 及 時 間											總 計			
	外 線		引 入 線		室 內		裁 減		不 明		合 計		斷 線		混 線		接 地		漏 電		雜 音		誘 導		機 械 不 良				
	件 數	時 分	件 數	時 分	件 數	時 分	件 數	時 分	件 數	時 分	件 數	時 分	件 數	時 分	件 數	時 分	件 數	時 分	件 數	時 分	件 數	時 分	件 數	時 分	件 數		時 分	件 數	時 分
潘 陽	35	101 12	3	2 45	5	7 10	10	8 40	14	28 18	69	228 05	28	79 38	10	21 17	22	55 51	7	32 35	1	2 00	2	17 50	3	3 55	69	228 05	
長 春	3	5 25	-	-	-	-	2	2 55	-	-	5	8 15	1	2 50	4	5 25	-	-	-	-	-	-	-	-	-	-	5	8 15	
四 平	1	- 30	-	-	-	-	-	-	-	-	1	- 30	-	-	-	-	1	- 30	-	-	-	-	-	-	-	-	1	- 30	
安 東	4	22 40	1	- 40	1	1 35	-	-	-	-	6	24 55	1	1 35	-	-	2	1 40	1	21 00	1	- 25	1	- 15	-	-	5	24 55	
太 石 橋	8	60 12	-	-	-	-	1	- 53	-	-	9	61 05	5	33 40	2	6 48	2	20 37	-	-	-	-	-	-	-	-	9	61 05	
互 房 杏	5	22 10	-	-	2	1 15	-	-	1	- 10	8	23 35	5	7 15	1	2 00	2	19 20	-	-	-	-	-	-	-	-	8	23 35	
本 溪	3	23 50	1	2 40	-	-	1	1 35	-	-	5	26 05	-	-	-	-	3	3 30	1	20 00	1	1 35	-	-	-	-	5	26 05	
撫 順	2	5 15	3	2 50	-	-	-	-	2	1 48	7	9 53	5	8 03	1	1 00	-	-	1	- 50	-	-	-	-	-	-	7	9 53	
瀋 水	-	-	-	-	-	1	- 50	-	-	-	1	- 50	1	-	-	-	-	-	-	-	-	-	-	-	1	- 50	1	- 50	
合 計	本月	62	321 09	8	6 55	10	10 50	14	14 03	17	30 15	111	385 13	45	108 01	18	36 28	28	104 28	10	107 46	3	4 00	3	17 45	4	4 45	111	385 13
	上月	166	894 07	8	51 50	2	3 40	13	23 57	67	203 56	256	1177 29	144	756 06	24	68 32	72	255 25	4	78 00	10	16 27	2	2 59	-	-	256	1177 29

訂 購 材 料 價 值

種 別	本 月	上 月	與 上 月 比 較		
			增 減	百 分 比 %	
月 總 計	3,225,432,280	4,431,952,400	- 1,206,520,120	- 27	
合 計	3,225,432,280	4,431,952,400	- 1,206,520,120	- 27	
機 車 車 輛	計	812,594,580	1,296,198,400	- 483,563,820	- 37
	油 脂	568,019,580	1,221,709,400	- 553,688,820	- 45
	其 他	144,575,000	74,450,000	70,125,000	94
電 務	計	501,648,200	290,593,500	321,427,000	114
	電 務	588,998,200	280,505,500	308,492,700	110
	其 他	126,500,000	-	126,500,000	-
互 務	計	814,358,000	759,408,550	55,459,450	7
	規 路 材 料	335,710,000	242,249,000	93,451,000	4
	建 築 材 料	432,880,000	416,521,550	16,358,450	4
	互 具 及 附 件	46,278,000	100,638,000	- 54,360,000	- 54
	其 他	-	-	-	-
一 般 物 品	64,278,000	935,103,850	- 292,784,850	- 31	
雜 項	354,002,500	1,160,776,100	- 806,773,600	- 71	

使用材料價值

原 別	本 月	上 月	与上月比較			
			增 減	百分比 %		
合 計	12,600,906	8,142,675	4,458,231	55		
单 位 別	機 務 處	4,611,083	3,751,688	819,395	23	
	工 務 處	1,022,571	376,378	646,193	172	
	工 程 處	3,150,265	2,517,333	632,932	25	
	電 務 處	2,345,071	546,092	1,798,979	329	
	車 務 處	903,435	327,430	576,005	175	
	總 務 處	559,783	308,057	251,726	82	
	衛 生 處	8448	-	-	-	
	公 安 處	250	305,587	305,436	100	
	用 料 價 值 百 分 比 %	機 務 處	37	46	-	-
		工 務 處	8	5	3	-
工 程 處		25	31	-	-6	
電 務 處		19	7	12	-	
車 務 處		7	4	3	-	
總 務 處		4	3	1	-	
衛 生 處		-	-	-	-	
公 安 處	-	4	-	-4		

患 者 人 數

診 療 所 別	本 月	上 月	與上月比較	
			增 減	百分比
合計	6,314	5,220	94	1.5
男	4,449	5,189	-	-
女	1,865	1,031	-	-
門診	3,727	3,975	-	-
次數	2,510	1,468	-	-
各診療所及分院診療次數百分比	77	777	-	-
才一診	236	231	-	-
才二診	96	48	-	-
才三診	96	67	-	-
才四診	115	90	-	-
才五診	81	140	-	-
才六診	94	63	-	-
鐵塔診	37	54	-	-
蘇家屯診	92	74	-	-
局內政	0.9	2.1	-	-
撫順診	5.8	-	-	-
潘州-工程隊醫務室	1.0	-	-	-
太子河工程隊診療所	3.2	-	-	-
五房石診	44	4.0	-	-
四平三	-	-	-	-
五患者人數	6,314	5,7	-	-
員指	-	6,220	-	-
員指	31,257	-	94	1.5
患者佔員百分比	20.2	23,799	7,458	31.3
		26.1	-	-
			5.9	22.6

此表係由本局根據該兩單位患者取消免使患者佔員百分比之不正確。

患 者 種 別 火 数

診 療 所 別	員 五 火 数	各 診 療 所 名														
		計	才一診療所	才二診療所	才三診療所	才四診療所	才五診療所	才六診療所	鉄峯診療所	赤家屯診療所	局内救護所	撫順診療所	潘北才一工程	隊 医 務 室	太子河工程	互 房 店 診 療 所
合 計	31257	6314	1492	505	504	723	507	593	232	584	59	363	65	201	280	
計	男	30634	4449	1,166	264	529	440	392	338	159	380	47	248	65	201	220
	女	623	1,865	326	341	75	283	121	255	73	204	12	115	-	-	60
内 診 員 表 具	五	31257	3,727	1,216	75	529	270	352	227	123	207	59	211	65	201	192
	居	-	2,510	236	530	75	420	161	362	109	377	-	152	-	-	88
	他	-	77	40	-	-	33	-	4	-	-	-	-	-	-	-
国 籍 別	中	31047	6229	1430	501	504	723	487	592	232	583	59	363	65	201	280
	苏	155	53	48	4	-	-	-	-	-	1	-	-	-	-	-
	日	44	1	-	-	-	-	-	1	-	-	-	-	-	-	-
	韓	1	40	14	-	-	-	26	-	-	-	-	-	-	-	-
局 車 務 工 會 檢 学 医 列 互 生 其	内	4951	1,073	652	75	58	3	57	75	-	5	44	11	-	-	83
	站	5507	524	197	36	92	65	12	14	27	35	-	98	-	-	38
工 會 檢 学 医 列 互 生 其	務	7437	746	194	31	167	90	19	23	40	125	-	-	2	-	55
	務	5864	542	130	26	50	25	7	18	35	16	13	57	62	194	9
工 會 檢 学 医 列 互 生 其	車	2518	441	200	33	57	29	21	25	15	17	-	28	-	7	9
	校	2424	241	67	28	55	47	7	10	2	9	-	15	1	-	-
工 會 檢 学 医 列 互 生 其	院	247	304	27	14	-	5	210	48	-	-	-	-	-	-	-
	車	129	55	12	-	-	6	19	14	-	-	-	2	-	-	2
工 會 檢 学 医 列 互 生 其	會	868	101	51	-	50	-	-	-	-	-	-	-	-	-	-
	所	193	2	-	-	-	-	-	-	-	-	2	-	-	-	-
工 會 檢 学 医 列 互 生 其	計	11	4	-	-	-	-	-	-	4	-	-	-	-	-	-
	他	1908	2181	42	362	75	453	161	366	109	377	-	152	-	-	84

高 鐵 事 故

月	項 目 別	總 計	行 李 包 裹								貨 物																			
			共 計	第 一 種		第 二 種		鞞 因 鐵 路	共 計	第 一 種					第 二 種					第 三 種	事 故 原 因									
				計	減 量	遲 到	計			數 量 不 符	品 名 不 符	計	被 盜	遺 失	不 列	破 損	減 量	燒 損	遲 到		計	數 量 不 符	品 名 不 符	誤 到	誤 辦 理	無 通 知 書	計	不 領 取	鐵 路	貨 主
本 月	總 計	86	4	-	-	-	4	-	4	4	82	50	5	1	7	1	5	-	37	20	3	5	2	9	1	2	2	56	3	25
	每 日 均	3.1	-	-	-	-	-	-	-	2.9	-	-	-	-	-	-	-	-	-	-	-	-	-	-	-	-	-	-	-	
上 月	總 計	102	4	2	1	1	2	1	1	4	98	74	7	10	18	28	6	1	4	23	2	5	4	12	-	1	1	52	27	19
	每 日 均	3.3	-	-	-	-	-	-	-	-	3.2	-	-	-	-	-	-	-	-	-	-	-	-	-	-	-	-	-	-	
每 上 月 比 較	增	-	-	-	-	-	2	-	-	-	-	-	-	-	-	-	-	-	-	-	-	-	-	-	-	-	2	-	4	
	減	16	-	-	-	-	-	-	-	-	16	14	-	-	-	-	-	-	-	3	-	-	-	-	-	-	-	-	24	-
	百分比	15	-	-	-	-	100	-	-	-	16	19	-	-	-	-	-	-	-	13	-	-	-	-	-	-	-	8	89	21

運 轉 事 故 (其一)

運 轉 事 故 別	長大北線	長大南線	滬山線	滬青線	撫順線	安港線	鳳 溝 線	本 月			上 月			與上月比較增減		
								共 計	每 平 日 均	每 平 列 車 均	共 計	每 平 日 均	每 平 列 車 均	增	減	百 分 比 %
共 計	522	377	24	16	71	37	9	595	213	0.11	674	217	0.15	-	78	12
計	24	84	7	11	17	13	5	162	52	0.03	131	42	0.02	31	-	24
車 輛	列 車 衝 突	-	1	-	-	-	-	1	-	-	2	-	-	-	1	-
	列 車 脫 軌	-	2	-	-	-	1	3	-	-	6	-	-	-	3	-
	列 車 火 災	-	-	-	-	1	-	1	-	-	-	-	-	1	-	-
	列 車 進 入 異 線	-	1	-	-	-	-	3	-	-	-	-	-	3	-	-
	阻 礙 列 車 運 行	3	-	-	-	-	-	3	-	-	1	-	-	2	-	-
	列 車 屬 違 信 號	-	2	-	2	-	-	4	-	-	4	-	-	-	-	-
	列 車 穿 離 限 界	2	4	1	-	-	-	7	-	-	3	-	-	4	-	-
推 車	違 反 辦 理 閉 塞	3	2	-	-	2	1	9	-	-	2	-	-	7	-	-
	違 反 辦 理 信 號	1	2	-	-	-	-	3	-	-	2	-	-	1	-	-
	乘 務 員 滿 乘	1	-	1	-	1	-	3	-	-	1	-	-	2	-	-
	違 反 運 行 規 則	1	3	-	1	-	1	6	-	-	5	-	-	1	-	-
事 故	缺 乏 煤 火	2	9	1	-	1	2	15	-	-	11	-	-	4	-	-
	車 輛 衝 突	-	4	1	-	-	-	5	-	-	3	-	-	2	-	-
	車 輛 脫 軌	-	10	-	-	-	2	12	-	-	20	-	-	-	8	-
	車 輛 火 災	-	1	-	-	-	-	1	-	-	2	-	-	-	1	-
	防 告 運 轉	-	-	-	-	-	-	-	-	-	1	-	-	-	1	-
	機車破損及故障	4	1	1	3	6	5	29	-	-	31	-	-	8	-	-
	客車破損及故障	-	1	-	-	2	-	3	-	-	6	-	-	-	3	-
	貨車破損及故障	-	7	-	1	4	1	13	-	-	6	-	-	7	-	-
	鐵路破損及故障	1	3	-	2	-	1	7	-	-	9	-	-	-	2	-
	閉塞器破損及故障	-	-	1	-	-	-	2	-	-	-	-	-	2	-	-
車 輛 逸 走	-	-	-	-	-	1	1	-	-	-	-	-	1	-	-	

運 轉 事 故 (其二)

種 別	線 別	長大北線	長大南線	瀋山線	瀋吉線	機順線	安瀋線	粵瀋線	本 月			上 月			與上月比較		
									共 計	每平 日均	每平 每列車	共 計	每平 日均	每平 每列車	增	減	百分 比 %
第一種事故	信號機及故障	-	1	-	-	-	-	-	1	-	-	4	-	-	-	3	-
	死 傷	-	7	-	-	-	1	1	9	-	-	9	-	-	-	-	-
	防碍線路	5	1	1	2	-	-	-	9	-	-	3	-	-	6	-	-
	雜	1	1	-	-	-	-	-	2	-	-	-	-	-	2	-	-
第二種事故	計	58	297	17	5	54	19	4	434	15.5	0.08	543	17.5	0.12	-	109	20
	列車停車	10	10	1	-	2	5	3	31	-	-	21	-	-	10	-	-
	列車晚點	28	287	16	5	52	14	1	403	-	-	522	-	-	-	119	-
事故原因	共 計	-	-	-	-	-	-	-	596	21.3	0.11	674	21.7	0.15	-	78	-
	車務關係	-	-	-	-	-	-	-	286	10.2	0.05	268	8.6	-	18	-	-
	機務關係	-	-	-	-	-	-	-	219	7.8	0.04	283	9.1	-	-	64	-
	工務關係	-	-	-	-	-	-	-	5	0.2	-	7	0.2	-	-	2	-
	電務關係	-	-	-	-	-	-	-	3	0.1	-	59	0.3	-	-	2	-
其 他	-	-	-	-	-	-	-	83	3.0	0.01	111	3.6	-	-	28	-	

— 1 同 份 勘 誤 —

頁數	項 目	誤	正
1	營業狀況客運每日平均	18,023	18,808
1	每營業公里平均人數上月	20.5	20.8
"	增	23	20
"	營業狀況客運每日平均增	5,204	6,529
"	百分比	17	53
15	由旅客平均票價軍政人員政府	68,9678	68,368
"	增	664,442	43,732
32	混合列車上行(重欄內)	21,000	21,100
33	旅客列車計	24,017	24,617
46	註：事故原因	火 災	天 災
	說明如已	減 少	但 是
	" 亦3,東北全部解放	全部解除	解放後

