


始



農業經營調查書

帝國農會編

昭和十二年度

14.2

104

208

農業經營調查書

昭和十二年度

帝國農會

14.28
104



農業經營調查書

昭和十二年度

帝國農會

發行所寄贈本



凡 例

本調査は大正十三年以降續行しつゝある農業經營改善調査の昭和十二年度實績を集録せるものである。

調査成績は之を農業經營規模別平均と調査農家各戸別成績とに分ち素材をそのまま掲ぐることにした。

大方の活用を希望し期待する次第である。

昭和十四年十月

帝 國 農 會

目 次

調 查 概 要	1
第一 調 查 戶 數	1
第二 調查期間並に調査方法	1
第三 農業經營面積	2
第四 家族及年雇	2
第五 農 業 資 本	3
第六 農業勞働及畜力使役日數(附兼業日數)	4
第七 農 業 組 織	5
第八 農業勞働分配	7
第九 農 業 收 入	8
第十 農 業 支 出	9
第十一 農 業 成 果	11
第十二 農業經營集約度資料	12
農業大、中、小經營規模別調査成績	15
農業經營調査成績概要一覽	19
大 經 營	20
中 經 營	20
小 經 營	24
個人別農業經營調査成績	29
大 經 營	29
中 經 營	35
東 北 區	36
關 東 區	40
北 陸 區	48

東海區.....52
 近畿區.....56
 中國區.....60
 四國區.....64
 九州區.....68
 小經營.....77
 東北區.....78
 關東區.....82
 北陸區.....90
 東海區.....94
 近畿區.....102
 中國區.....110
 四國區.....118
 九州區.....122
 北海道、沖繩.....127

業種	種別	種別	種別	業種別		種別別	
				件数	金額	件数	金額
農業	農産物	農産物	農産物	10000	10000	10000	10000
				10000	10000	10000	10000
				10000	10000	10000	10000
				10000	10000	10000	10000
				10000	10000	10000	10000
				10000	10000	10000	10000
				10000	10000	10000	10000
				10000	10000	10000	10000
				10000	10000	10000	10000
				10000	10000	10000	10000
畜産	畜産物	畜産物	畜産物	10000	10000	10000	10000
				10000	10000	10000	10000
				10000	10000	10000	10000
				10000	10000	10000	10000
				10000	10000	10000	10000
				10000	10000	10000	10000
				10000	10000	10000	10000
				10000	10000	10000	10000
				10000	10000	10000	10000
				10000	10000	10000	10000
漁業	漁産物	漁産物	漁産物	10000	10000	10000	10000
				10000	10000	10000	10000
				10000	10000	10000	10000
				10000	10000	10000	10000
				10000	10000	10000	10000
				10000	10000	10000	10000
				10000	10000	10000	10000
				10000	10000	10000	10000
				10000	10000	10000	10000
				10000	10000	10000	10000
林業	林産物	林産物	林産物	10000	10000	10000	10000
				10000	10000	10000	10000
				10000	10000	10000	10000
				10000	10000	10000	10000
				10000	10000	10000	10000
				10000	10000	10000	10000
				10000	10000	10000	10000
				10000	10000	10000	10000
				10000	10000	10000	10000
				10000	10000	10000	10000
工業	工業品	工業品	工業品	10000	10000	10000	10000
				10000	10000	10000	10000
				10000	10000	10000	10000
				10000	10000	10000	10000
				10000	10000	10000	10000
				10000	10000	10000	10000
				10000	10000	10000	10000
				10000	10000	10000	10000
				10000	10000	10000	10000
				10000	10000	10000	10000
商業	商業品	商業品	商業品	10000	10000	10000	10000
				10000	10000	10000	10000
				10000	10000	10000	10000
				10000	10000	10000	10000
				10000	10000	10000	10000
				10000	10000	10000	10000
				10000	10000	10000	10000
				10000	10000	10000	10000
				10000	10000	10000	10000
				10000	10000	10000	10000
運輸	運輸品	運輸品	運輸品	10000	10000	10000	10000
				10000	10000	10000	10000
				10000	10000	10000	10000
				10000	10000	10000	10000
				10000	10000	10000	10000
				10000	10000	10000	10000
				10000	10000	10000	10000
				10000	10000	10000	10000
				10000	10000	10000	10000
				10000	10000	10000	10000
サービス	サービス	サービス	サービス	10000	10000	10000	10000
				10000	10000	10000	10000
				10000	10000	10000	10000
				10000	10000	10000	10000
				10000	10000	10000	10000
				10000	10000	10000	10000
				10000	10000	10000	10000
				10000	10000	10000	10000
				10000	10000	10000	10000
				10000	10000	10000	10000

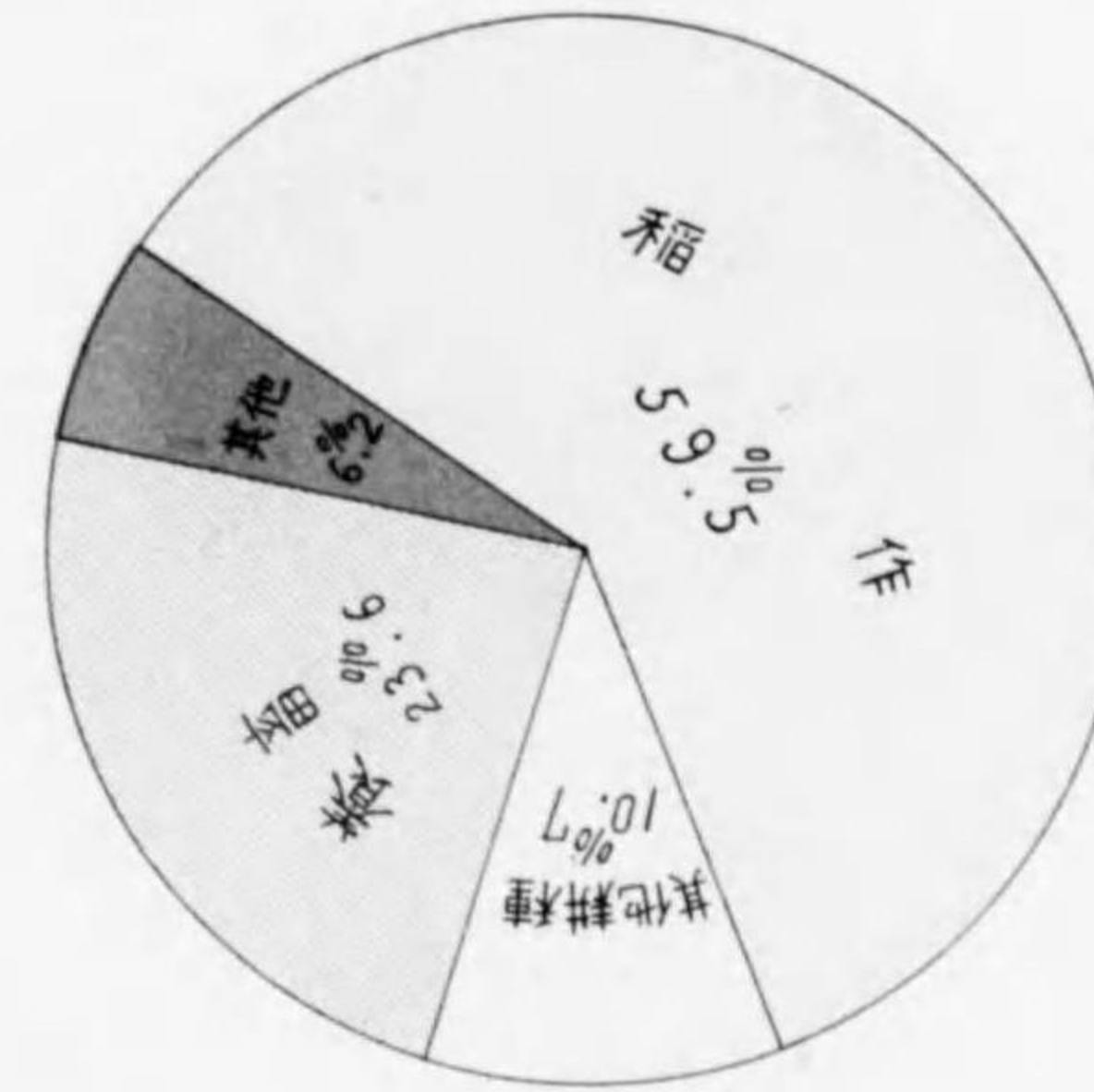
業労働及畜力使役日数(附兼業日数)

内	家族	64
内	年層	
内	臨時層	17
内	手導人	
(附)	家族兼業労働日数	
	役畜使役日数	2
内	自給	2
内	借入	
(附)	兼業使役日数	


経営規模	経営種別	経営者	経営者年齢	経営者性別	経営者学歴	経営者職業	経営者収入	経営者支出	経営者純収入	経営者純支出	経営者純利益
大	専業	田中	45	男	高	農	100000	80000	20000	100000	20000
大	兼業	山田	55	男	高	農	150000	120000	30000	150000	30000
大	専業	佐藤	35	女	高	農	80000	60000	20000	80000	20000
大	兼業	鈴木	60	男	高	農	120000	90000	30000	120000	30000
中	専業	高橋	40	男	高	農	60000	40000	20000	60000	20000
中	兼業	渡辺	50	女	高	農	70000	50000	20000	70000	20000
小	専業	中村	30	男	高	農	30000	20000	10000	30000	10000
小	兼業	小林	40	女	高	農	40000	30000	10000	40000	10000

農業収入の構成


大経営



小経営

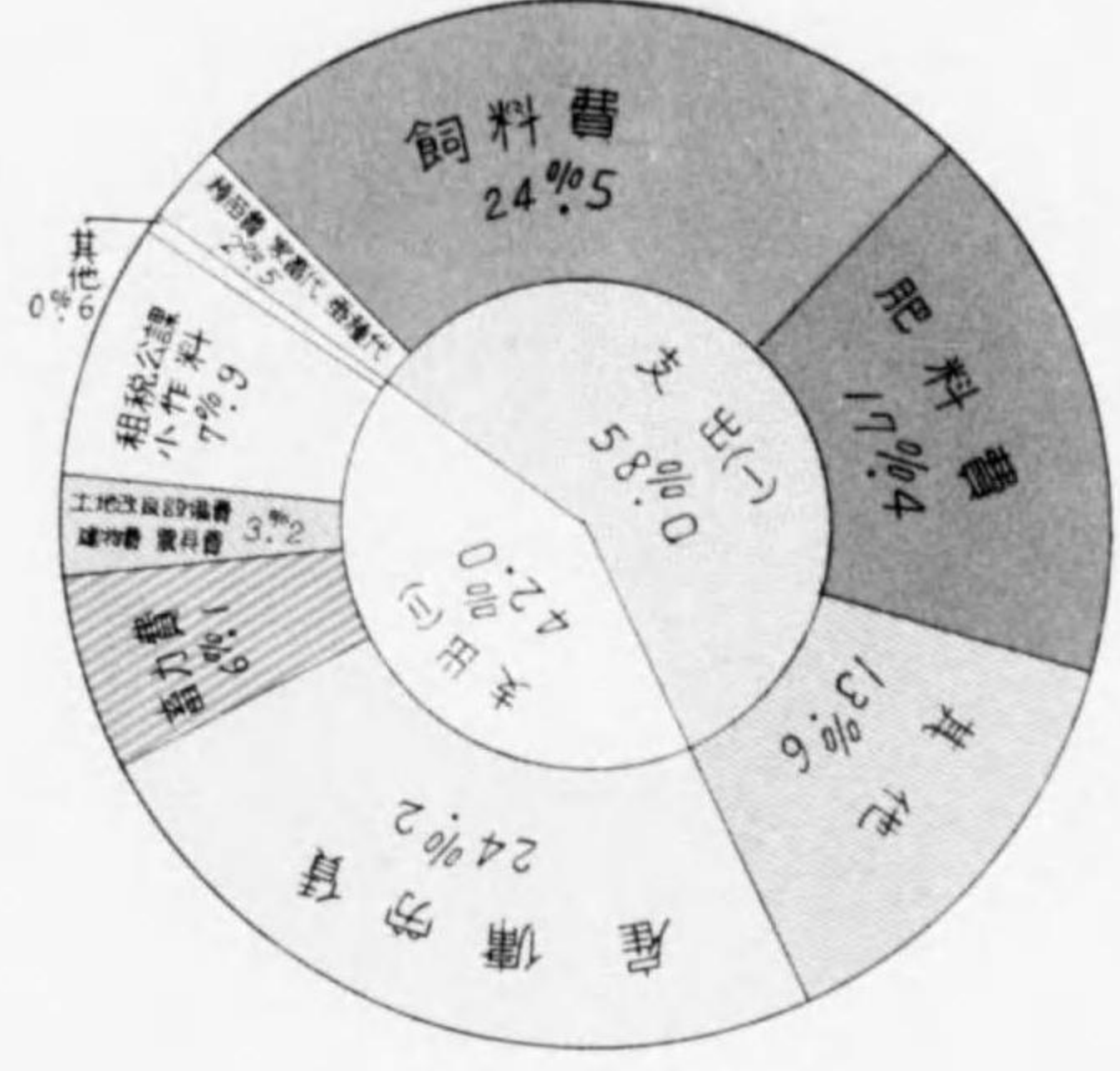


中経営



農業支出の構成

大経営



小経営




中経営




農業労働の構成

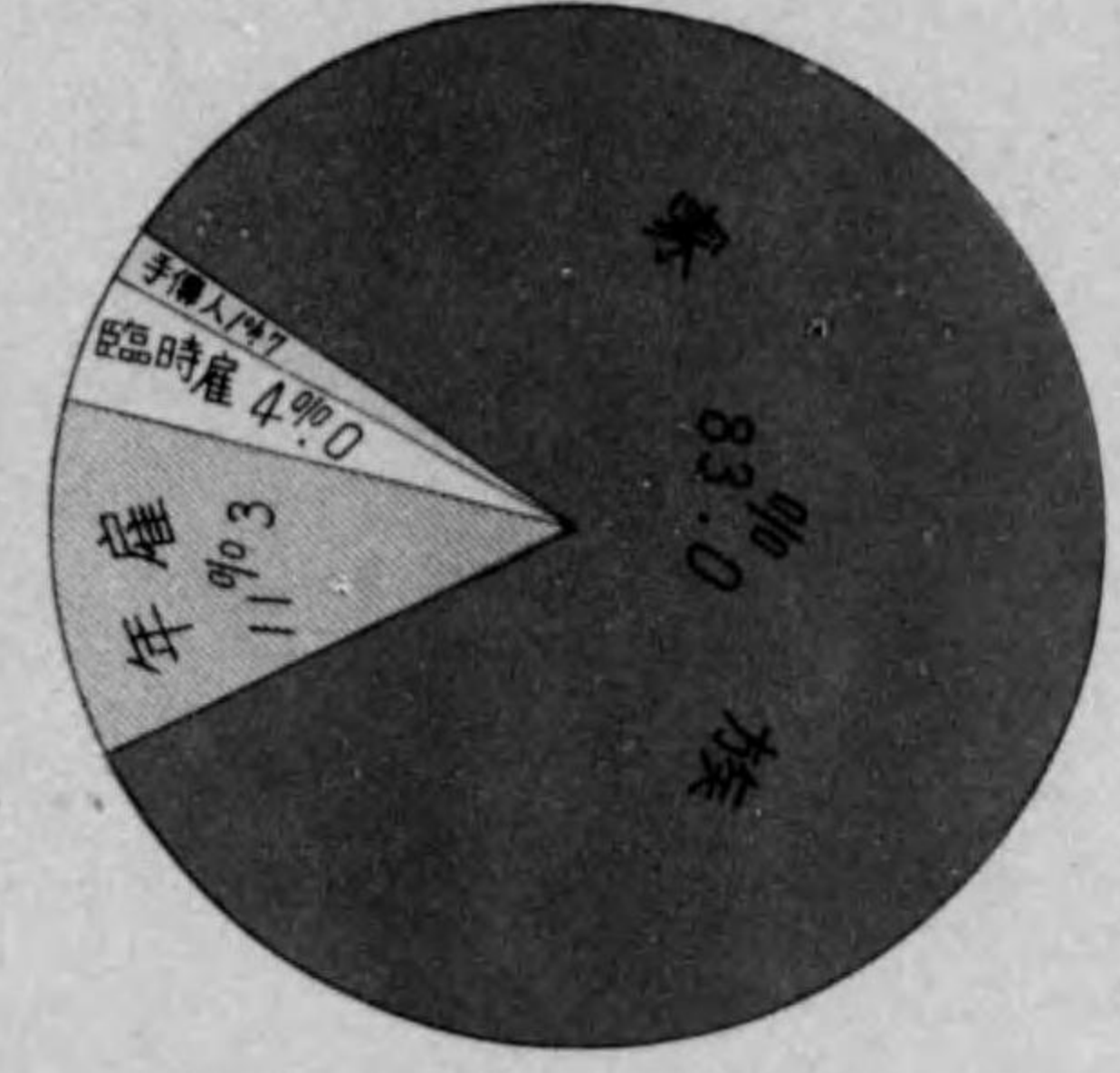
大経営



小経営

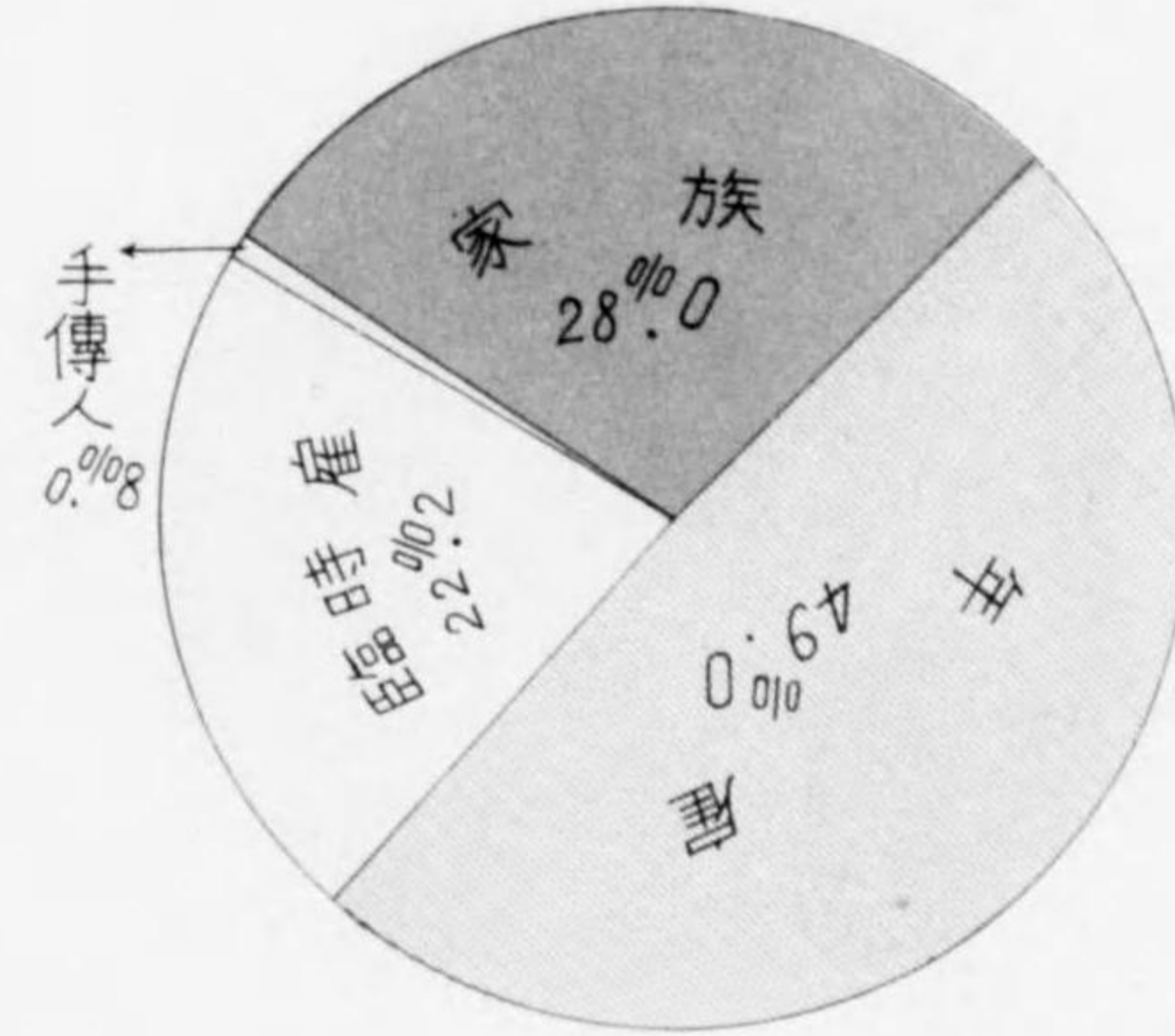


中経営

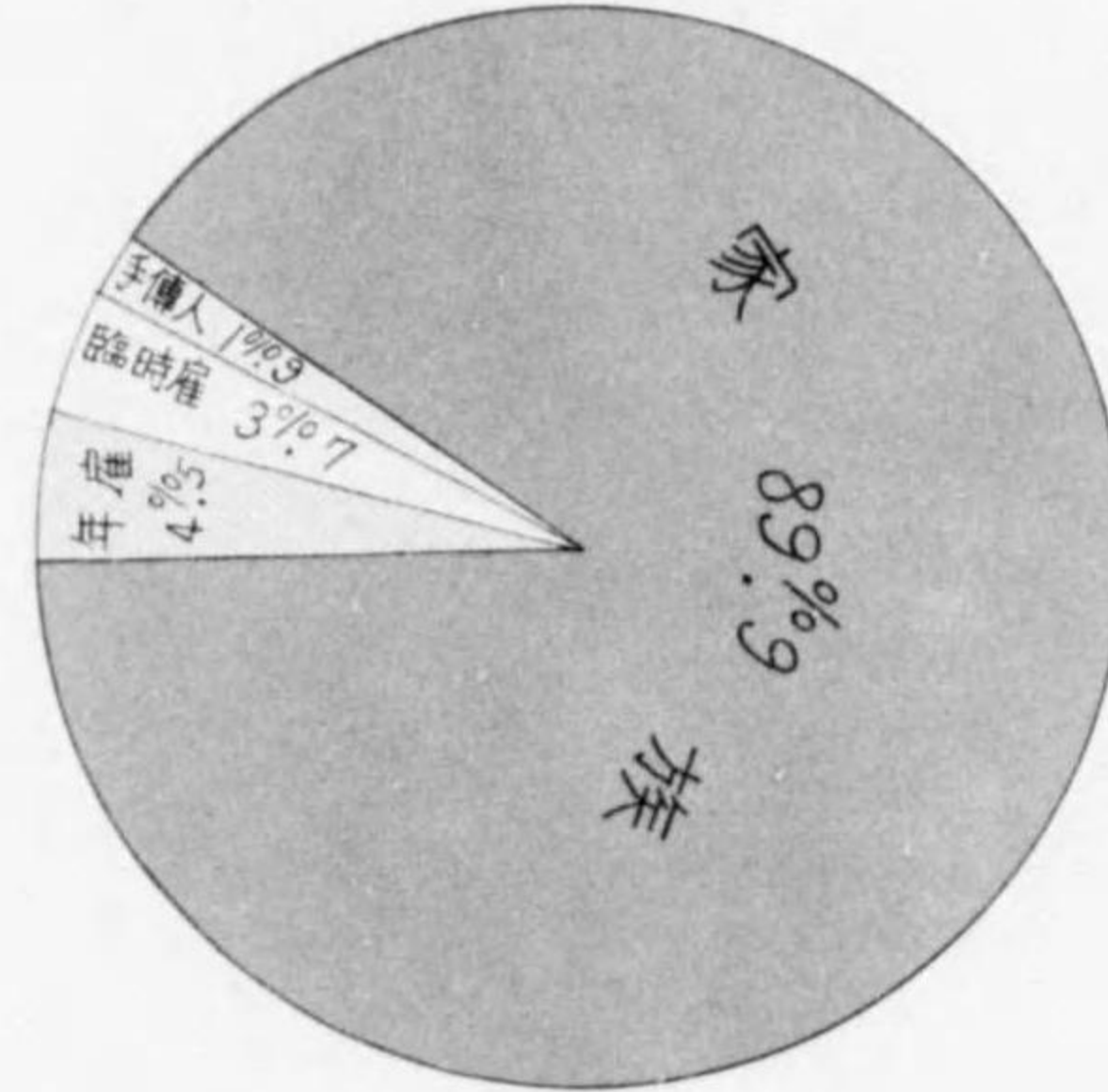


農業労働の構成

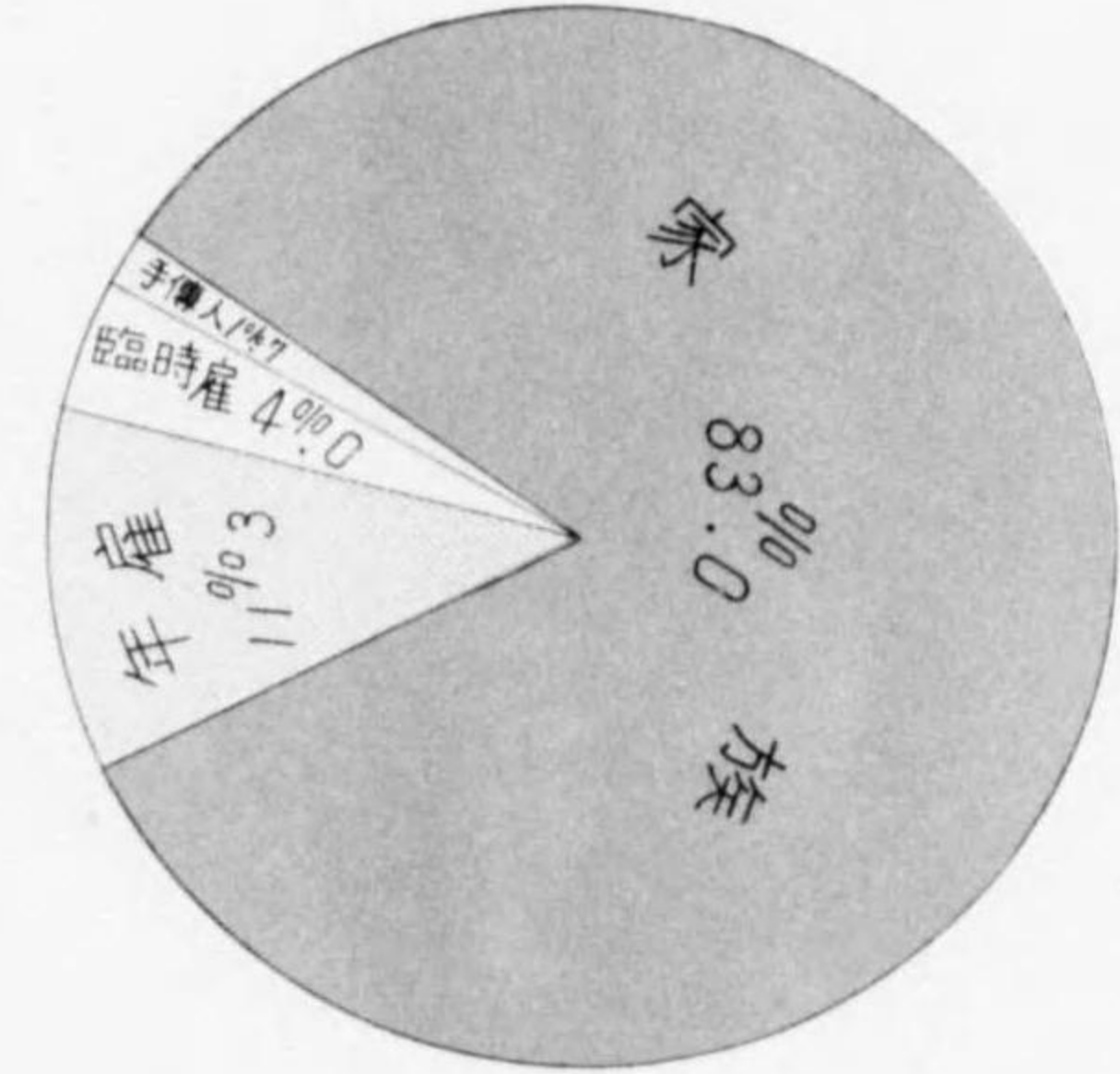
大経営



小経営



中経営



調査概要

第一 調査戸数

調査戸数は之を耕地面積の廣狹により大經營、中經營、小經營の三規模に分ち、耕地面積 10 町歩以上を大經營、10 町歩未滿 2 町歩以上を中經營、2 町歩未滿を小經營とする。但し北海道及び沖縄は農業事情著しく異なる爲別に取扱ふこととした。

調査戸数は北海道、沖縄を除きて 132 戸、内大經營 3 戸、中經營 51 戸、小經營 78 戸である。其の農區別戸数は次の如くである。

農 區 種 目	東 北	關 東	北 陸	東 海	近 畿	中 國	四 國	九 州	計	特 別	
										北海道	沖 繩
大 經 營	1	—	1	—	—	—	—	1	3	1	—
中 經 營	8	11	4	4	6	4	3	11	51	1	1
小 經 營	7	12	7	11	12	11	9	9	78	2	2

調査農家には地方に於ける優良農家に屬するもの多く、従つて調査成績は一般農家よりも大體に於て可良と見て差支へなからう。全國平均に於ては北海道、沖縄を含めざることにした。

尙、農業經營規模別調査成績の年次別実績の比較検討に際しては調査農家の全部が必ずしも繼續調査農家ではなく、調査農家の變更による影響もある故に注意を要する。調査農家各戸別成績に於ては農家番號の同一なる限り同一農家を示すものである。

第二 調査期間並に調査方法

調査期間は昭和十二年三月一日より翌十三年二月末日に至る滿一ケ年間とする。調査に當つては前年度同様帝國農會に於て一定様式の帳簿を定め各調査農家をして詳細記帳せしめたるものを年度末に於て各道府縣農會に集め、之を集計せしものを更に帝國農會に報告せしめたるものである。

第三 農業經營面積

農業經營の全計畫内にある耕地並に耕地以外の土地を含めての農業經營面積は調査農家一戸當大經營 144.727 反、中經營 35.312 反、小經營 23.620 反である。而して内耕地面積は大經營 137.822 反、中經營 29.219 反、小經營 15.625 反である。耕地面積中小作面積は大經營には無く、中經營 7.119 反、小經營 3.103 反である。

耕地面積の内譯は次の如くである。

種 目	田			畑			計	耕地面積中小作面積			
	一毛作田	二毛作田	小 計	普通畑	園 地	小 計		田	普通畑	園 地	計
大 經 營	46.304	82.020	128.324	8.807	0.621	9.428	137.822	—	—	—	—
中 經 營	5.306	13.722	19.028	7.124	2.927	10.121	29.219	4.903	1.923	0.223	7.119
小 經 營	2.215	8.220	10.505	1.929	3.121	5.120	15.625	2.327	0.315	0.321	3.103

農業經營に附屬する宅地、林地、其他の耕地以外の土地面積は大經營 6.905 反、中經營 6.023 反、小經營 7.925 反である。而して之が耕地面積に對する割合は大經營 5.0%、中經營 20.8%、小經營 50.5%である。其の内譯は次の如くである。

種 目	宅 地	林 地	其 他	計	耕地面積に對する割合			
					宅 地	林 地	其 他	計
大 經 營	0.810	4.216	1.809	6.905	0.6%	3.1%	1.3%	5.0%
中 經 營	0.710	4.114	1.129	6.023	2.5%	14.2%	4.1%	20.8%
小 經 營	0.428	6.316	1.111	7.925	3.1%	40.2%	7.2%	50.5%

即ち農業經營に附屬する宅地は大經營 0.810 反、中經營 0.710 反、小經營 0.428 反にして耕地面積に對する割合は大經營 0.6%、中經營 2.5%、小經營 3.1%である。林地は大經營 4.216 反、中經營 4.114 反、小經營 6.316 反にして耕地面積に對する割合は大經營 3.1%、中經營 14.2%、小經營 40.2%である。其他の土地には道路、池沼、原野等を含むものであるが大經營 1.809 反、中經營 1.129 反、小經營 1.111 反にして耕地面積に對する割合は大經營 1.3%、中經營 4.1%、小經營 7.2%である。

第四 家族及年雇

調査農家一戸當家族員數は大經營 14.0 人、中經營 8.4 人、小經營 6.8 人である。家

族中農業従業者は大經營 4.7 人、中經營 4.3 人、小經營 3.5 人である。而して調査農家中年雇を有するものは大經營にあつては 3 戸ともにして一戸平均年雇數は 7.0 人、從つて大經營にあつては農業従業者は家族よりも年雇が多い。中經營に於ては 51 戸中年雇を有するものは 19 戸にして一戸平均年雇數は 0.5 人、小經營に於ては 78 戸中年雇を有するものは 12 戸にして一戸平均年雇數は 0.2 人である。中經營及小經營の農業従業者の大部分は家族であり、調査戸數中年雇を有する戸數の割合は中經營は 37.3%、小經營に於ては 15.4%に過ぎない。

以上を表示すれば次の如くである。

種 目	家族員數	農 業 従 業 者			年 雇 使 用 戸 數	
		家 族	年 雇	計	戸 數	調査戸數に對する割合
大 經 營	14.0	4.7	7.0	11.7	3	100.0%
中 經 營	8.4	4.3	0.5	4.8	19	37.3%
小 經 營	6.8	3.5	0.2	3.7	12	15.4%

第五 農業資本

所有たると借入たるとを問はず農業經營の爲に投下せられたる年度始農業資本は大經營 64,547.47 圓、中經營 17,816.49 圓、小經營 11,456.77 圓である。而して農業資本中最も多額を占むるものは土地資本にして農業資本に對する其の割合は大經營 84.8%、中經營 82.2%、小經營 77.1%である。次で建物資本にして其の農業資本に對する割合は大經營 6.8%、中經營 9.3%、小經營 11.6%である。其他の資本は何れも少額にして農具資本の如きも農業資本中僅かに大經營に於て 1.9%、中經營では 2.3%、小經營に於ては 2.5%を占むるに過ぎない。

農業純財産とは農業資本中より借入に屬するものを控除せるものにして所謂農業經營者が農業經營に投下したる自己資本である。農業資本の内譯並に農業純財産を表示すれば次の如くである。

種 目	農 業 資 本							計
	土 地	土 地 改 良 設 備	建 物	農 具	動 物	植 物	現 物	
大 經 營	54,736.85	539.72	4,351.14	1,215.77	2,261.97	400.59	1,041.43	64,547.47
中 經 營	14,642.65	12.82	1,654.46	405.54	319.97	558.02	223.03	17,816.49
小 經 營	8,829.79	12.05	1,332.85	286.50	305.08	578.44	112.06	11,456.77

種 目	同 割 合								農業純財産 円
	土地	土地改良設備	建 物	農 具	動 物	植 物	現 物	計	
大 經 營	84.8	0.8	6.8	1.9	3.5	0.6	1.6	100.0	64,547.47
中 經 營	82.2	0.1	9.3	2.3	1.8	3.1	1.2	100.0	13,952.43
小 經 營	77.1	0.1	11.6	2.5	2.7	5.0	1.0	100.0	9,753.41

尙耕地反當の農業資本を觀れば下表の如く大經營 454.25圓、中經營 625.77圓、小經營 748.52圓にして小經營最も多く、大經營最少である。大經營の耕地反當農業資本が低いことは土地資本の低いことに依る點大であるが、大經營の土地資本の低いことは大經營の所在地の土地價格が一般に比し低廉なる結果に外ならぬ。建物資本、農具資本、植物資本等にあつても大經營は比較的少く、小經營にあつては相當に多額である。土地資本以外の建物、農具、植物等の資本も大經營に於て最も少く、小經營に於て最大であることは注意すべき事實である。

種 目	耕 地 反 當 資 本							
	土 地	土地改良設備	建 物	農 具	動 物	植 物	現 物	計
大 經 營	385.20	3.63	30.89	8.63	15.90	2.73	7.27	454.25
中 經 營	514.38	0.63	58.20	14.39	11.26	19.40	7.51	625.77
小 經 營	577.11	0.75	86.83	18.71	20.21	37.43	7.48	748.52

第六 農業労働及畜力使役日數 (附兼業日數)

農業經營に要せし一ケ年の總労働日數は大經營 4,221.7日、中經營 1,165.5日、小經營 876.5日である。労働日數の計算は労働能力に換算せざるものにして、農業労働時間を當該地方の月別一日標準労働時間を以つて除して算出したものである。而して總労働日數の内譯は下表の如く大經營にあつては家族労働 28.0%、年雇労働 49.0%、臨時雇労働 22.2%、手傳人労働 0.8% であるが、中經營に於ては家族労働 83.0%、年雇労働 11.3%、臨時雇労働 4.0%、手傳人労働 1.7% である。更に小經營に於ては家族労働 89.9% を占め、年雇労働は 4.5%、臨時雇労働は 3.7%、手傳人労働は 1.9% を占むるに過ぎない。即ち大經營に於ては農業労働の大部分は雇傭労働に依つて占められ、農業經營は主として雇傭労働に依つて運営せられつゝあるも、中經營、小經營に於ては農業労働の殆んどは家族労働であり、雇傭労働は其の日數僅少であることが

知られる。

尙家族にして農業以外に収入を目的として従事するところの所謂兼業労働日數は大經營 11.3日、中經營 33.9日、小經營 59.5日にして大經營に於ては兼業日數は僅小であるが、中經營、更に小經營となるに伴ひ増大する。

種 目	農 業 勞 働 日 數					同 割 合					家族兼業労働 日
	家 族	年 雇	臨時雇	手傳人	計	家 族	年 雇	臨時雇	手傳人	計	
大 經 營	1,183.6	2,066.4	937.7	34.0	4,221.7	28.0	49.0	22.2	0.8	100.0	11.3
中 經 營	967.4	132.1	46.9	19.1	1,165.5	83.0	11.3	4.0	1.7	100.0	33.9
小 經 營	788.1	39.7	32.4	16.3	876.5	89.9	4.5	3.7	1.9	100.0	59.5

農業經營に使役したる役畜使役日數は大經營 351.1日、中經營 51.3日、小經營 28.3日である。右の内中經營に於ては 1.8日、小經營にあつては 1.5日は借入である。尙之の外各經營とも兼業使役日數が若干認められる。

調査農家一戸當の役畜頭數は大經營 9.0頭、中經營 1.5頭、小經營 1.1頭である。従つて役畜一頭當使役日數は大經營 39.5日、中經營 37.2日、小經營 26.7日にして大經營に於て最も高く小經營に於て最も低い。耕地反當の使役日數は大經營 2.5日、中經營 1.8日、小經營 1.8日である。以上を表示すれば次表の如くである。

種 目	役 畜 頭 數			役 畜 使 役 日 數			兼業使役日數	一頭當使役日數	耕地反當使役日數
	馬	牛	計	自 給	借 入	計			
大 經 營	5.0	4.0	9.0	350.2	0.9	351.1	5.3	39.5	2.5
中 經 營	0.6	0.9	1.5	49.5	1.8	51.3	6.3	37.2	1.8
小 經 營	0.2	0.9	1.1	26.8	1.5	28.3	2.6	26.7	1.8

第七 農 業 組 織

作物の作付延反別は大經營は 210.520反、中經營は 50.927反、小經營は 26.622反である。耕地面積を以て作付延反別を除したる全耕地の利用度は大經營 1.51、中經營 1.74、小經營 1.71である。而して田、普通畑、園地別に其の各々の利用度即ち各々の面積を以て各々に作付たる作物の延反別を除したるものは次表の如く田は大經營 1.46、中經營 1.65、小經營 1.76、普通畑は大經營 2.41、中經營 1.94、小經營 1.89、園地にあつては大經營 1.00、中經營 1.26、小經營 1.38である。耕地利用度は大經營最

も低く、中経営最大であるが、耕地の種類中にあつては普通畑の利用度が最大である。

次に作付られたる作物の種類を見れば何れの経営に於ても稲作最も大なる部分を占むるも、其の割合は経営により異なる。即ち大経営にあつては作付延反別の59.1%は稲作にして、次で小麦11.1%、菜種8.1%、大稈麥7.7%、肥料・飼料作物6.5%等にて爾餘の作物の作付割合は著しく低下するが、中経営にあつては作付延反別中稲作の割合は37.7%、次で肥料・飼料作物12.4%、小麦10.6%、大稈麥8.2%、蔬菜9.6%等にして、小経営に於ては稲作割合は38.6%、であるが、作物の作付状況は比較的複雑にして肥料飼料作物10.0%、小麦10.1%、大稈麥9.0%、蔬菜9.2%、桑樹6.6%、果樹4.3%等である。

即ち大経営に於ては作物作付面積の過半以上は稲作に依つて占められ其の外には麥類、肥料飼料作物等比較的粗放作物を見るに過ぎないが、中経営に於ては稲作の割合は著しく減じ、肥料・飼料作物、麥類、蔬菜、桑樹等の割合大となり、作物の種類も増加する。更に小経営に於ては稲作の割合には差して變化見られないが蔬菜、桑樹、果樹等の集約的作物の割合増加し作物の種類も一層豊富となり、耕地利用は複雑化することが見られる。

種目	作物作付延反別	内														譯													
		水稻	陸稻	小麦	大稈麥	菜種	大小豆	其他穀類	肥料飼料作物	馬鈴薯	甘藷	蔬菜	果樹	桑樹	其他	水稻	陸稻	小麦	大稈麥	菜種	大小豆	其他穀類	肥料飼料作物	馬鈴薯	甘藷	蔬菜	果樹	桑樹	其他
大經營	210,520	124,422	-	23,413	16,121	16,911	3,610	2,029	13,615	2,401	0,422	3,324	-	6,620	3,212														
中經營	50,927	19,200	0,909	5,400	4,125	1,604	1,224	1,424	6,309	0,505	1,229	4,827	0,722	2,024	1,005														
小經營	26,622	10,225	0,120	2,702	2,329	0,625	0,423	0,506	2,617	0,315	0,310	2,415	1,117	1,720	0,708														

種目	作物作付延反別	同														割													
		水稻	陸稻	小麦	大稈麥	菜種	大小豆	其他穀類	肥料飼料作物	馬鈴薯	甘藷	蔬菜	果樹	桑樹	其他	%	%	%	%	%	%	%	%	%	%	%	%	%	%
大經營	100.0	59.1	-	11.1	7.7	8.1	1.7	1.0	6.5	1.2	0.2	1.6	-	0.3	1.5														
中經營	100.0	37.7	1.8	10.6	8.2	3.2	2.5	2.9	12.4	1.0	2.5	9.6	1.5	4.1	2.0														
小經營	100.0	38.6	0.6	10.1	9.0	2.6	1.8	2.0	10.0	1.3	1.2	9.2	4.3	6.6	2.7														

種目	耕地利用度			
	全耕地	田	普通畑	園地
大經營		1.51		1.46
中經營		1.74		1.65
小經營		1.71		1.76
				2.41
				1.94
				1.89
				1.00
				1.26
				1.38

次に家畜に付きて見れば馬は大経営5.0頭、中経営0.6頭、小経営0.2頭、役肉牛は大経営4.0頭、中経営0.9頭、小経営0.9頭である。豚は大経営9.0頭、中経営0.7頭、小経営1.2頭、鶏は大経営42.3羽、中経営41.4羽、小経営48.4羽である。

養蠶にあつては大経営調査農家中には飼育するものなく、中経営にあつては一戸當掃立數量66.8瓦、小経営にあつては66.9瓦にして、中経営に於ては春蠶に比し夏秋蠶相當多く、小経営に於ても夏秋蠶や、多きも其の差は中経営程ではない。

種目	家畜					養蠶掃立數量		
	馬	役肉牛	乳牛	豚	鶏	春蠶	夏秋蠶	計
大經營	5.0	4.0	5.6	9.0	42.3	-	-	-
中經營	0.6	0.9	0.3	0.7	41.4	28.5	38.3	66.8
小經營	0.2	0.9	0.2	1.2	48.4	30.3	36.6	66.9

第八 農業労働分配

農業労働分配を農業組織別に見れば大経営にあつては農業労働の51.5%は稲作労働にして、其他耕種労働17.0%、養畜労働16.8%等主たるものであるが、中経営に於ては農業労働中稲作労働27.7%、其他耕種労働38.6%を中心として、養蠶労働7.6%、養畜労働7.4%、農産加工労働8.9%、販賣労働2.7%、刈草堆肥労働2.7%、其他労働4.4%等農業組織の複雑化を反映して農業労働分配も複雑である。而して小経営にあつては更に稲作労働は農業労働の24.7%、其他耕種労働37.4%となり、養蠶労働11.4%、養畜労働10.3%に各々増加し、其の外農産加工労働6.5%、販賣労働2.4%、刈草堆肥労働2.8%、其他労働4.5%を占め農業労働分配は中経営に比し一層複雑化する。

種目	稲作	其他耕種	養蠶	養畜	農産加工	販賣	刈草堆肥	其他	計
大經營	2,175.9	718.5	-	707.9	198.2	3.0	168.7	249.5	4,221.7
中經營	323.5	449.9	88.1	86.5	103.5	31.3	31.2	51.5	1,165.5
小經營	216.3	327.5	100.1	90.2	57.0	21.4	24.3	39.7	876.5
同上割合	51.5	17.0	-	16.8	4.7	0.1	4.0	5.9	100.0
	27.7	38.6	7.6	7.4	8.9	2.7	2.7	4.4	100.0
	24.7	37.4	11.4	10.3	6.5	2.4	2.8	4.5	100.0

農業労働の月別分配は次表の如くであるが、労働分配の季節的変動は大経営に於て最も大、小経営に於て最も小である。

種 目	3月	4月	5月	6月	7月	8月	9月	10月	11月	12月	1月	2月	計
大 經 營	204.9	249.2	376.5	564.5	696.5	263.8	357.4	418.7	431.5	289.5	211.4	157.8	4,221.7
中 經 營	74.4	89.6	112.8	142.3	121.9	100.3	93.2	102.8	104.2	94.1	72.6	57.3	1,165.5
小 經 營	60.6	63.0	91.5	108.2	87.8	77.8	75.6	70.2	80.6	67.5	48.8	44.9	876.5
同上割合	4.9%	5.9%	8.9%	13.4%	16.5%	6.2%	8.5%	9.9%	10.2%	6.9%	5.0%	3.7%	100.0%
大經營	6.4%	7.7%	9.7%	12.2%	10.5%	8.6%	8.0%	8.8%	8.9%	8.1%	6.2%	4.9%	100.0%
中經營	6.9%	7.2%	10.4%	12.4%	10.0%	8.9%	8.6%	8.0%	9.2%	7.7%	5.6%	5.1%	100.0%
小經營													

第九 農 業 收 入

農業収入総額は大経営 16,908.87 圓、中経営 4,155.18 圓、小経営 2,804.93 圓である。農業収入には生産物の販賣収入は素より、緑肥、厩肥の如く生産物にして再び農業経営の原料に使用したるもの、兼業家事に仕向けたるもの等をも總て含ませたものである。農業収入総額の内容を見れば大経営は稲作収入 59.5%、其他耕種収入 10.7%、養畜収入 23.6%、農産加工収入 0.7%、其他収入 5.5% である。中経営は稲作収入 42.0%、其他耕種収入 32.0%、養蠶収入 5.2%、養畜収入 13.5%、農産加工収入 3.2%、山林収入 0.6%、其他収入 3.5% である。小経営に於ては稲作収入 34.7%、其他耕種収入 30.8%、養蠶収入 8.2%、養畜収入 18.7%、農産加工収入 3.5%、山林収入 1.3%、其他収入 2.8% である。

農業収入中販賣額は大経営 4,214.40 圓、中経営 1,940.68 圓、小経営 1,399.21 圓である。農業収入に對する販賣額の割合は大経営 24.9%、中経営 46.7%、小経営 49.9% である。農業収入に比し販賣割合比較的 low 殊に大経営に於て著しく低いことは一つには生産物にして年度末までに處分せられず未販賣のまま、次年度に繰越さるゝものが相當多量に達することを示すものであらう。

以上を表示すれば次の如くである。

種 目	稲作収入	其 他 耕種収入	養蠶収入	養畜収入	農産加工収入	山林収入	其他収入	計
大 經 營	10,056.00	1,806.93	—	3,995.27	119.13	—	931.54	16,908.87
中 經 營	1,745.50	1,331.71	214.06	561.47	133.26	24.41	144.77	4,155.18
小 經 營	972.89	863.48	229.92	523.97	99.35	37.05	78.27	2,804.93
同上割合	59.5%	10.7%	—%	23.6%	0.7%	—%	5.5%	100.0%
大經營	42.0%	32.0%	5.2%	13.5%	3.2%	0.6%	3.5%	100.0%
中經營	34.7%	30.8%	8.2%	18.7%	3.5%	1.3%	2.8%	100.0%
小經營								

種 目	農 業 收 入 中 販 賣 額							農業収入中販賣額の割合
	稲作収入	其 他 耕種収入	養蠶収入	養畜収入	農産加工収入	山林其他収入	計	
大 經 營	1,893.48	765.66	—	1,555.26	—	—	4,214.40	24.9%
中 經 營	455.79	872.91	224.73	274.22	90.42	22.61	1,940.68	46.7%
小 經 營	259.10	490.32	213.40	351.88	71.37	12.78	1,399.21	49.9%

第十 農 業 支 出

農業収入を擧げるに要したる農業支出総額は大経営 11,075.20 圓、中経営 2,046.22 圓、小経営 1,408.95 圓である。農業支出を第一支出と第二支出とに分つ。種苗費、家畜代、蠶種代、飼料費、桑葉費、肥料費、加工原料費、光熱、藥劑、其他諸材料費等直接消耗的支出に類するものを第一支出とし、雇傭勞賃、畜力費、土地改良設備費、建物費、農具費、動物減價額、植物減價額、租税公課、小作料、負債利子、其他賃借料等を第二支出とする。而して農業支出中第一支出に屬するものは大経営 6,420.74 圓、中経営 1,350.97 圓、小経営 1,003.95 圓であり、第二支出に屬するものは大経営 4,654.46 圓、中経営 695.25 圓、小経営 405.00 圓である。之が支出総額中に占むる割合は大経営にあつては第一支出 58.0%、第二支出 42.0%、中経営に於ては第一支出 66.0%、第二支出 34.0%、小経営にあつては第一支出 71.3%、第二支出 28.7% である。

農業支出中主なるものは雇傭勞賃、肥料費、飼料費、租税公課等であるが其れ等が支出総額中に占むる割合は經營の種類により異なる。即ち雇傭勞賃は大経営に於ては支出中其の割合は 24.2%、然るに中経営にあつては 7.7%、小経営に於ては 5.4% に減ずる。肥料費の割合は大経営 17.4%、中経営及小経営に於ては共に支出中最大にして夫々 27.4%、22.4% で其の割合に於ては中経営最大である。飼料費の割合は大経営に於ては支出中最大にして 24.5%、中経営 12.7%、小経営 19.8%、而して租税公課の割

合は大経営7.9%、中経営6.7%、小経営6.7%である。其の割合は大経営に於て最大である。

農業支出の種目別金額並割合は次の如くである。

種目	農業支出 (一)									小計
	種苗費	家畜代	穀種代	飼料費	桑葉費	肥料費	加工原料費	光熱薬劑其他諸材料費		
大経営	207.91	63.28	-	2,712.63	-	1,931.10	32.93	1,472.89		6,420.74
中経営	84.34	39.74	8.88	259.00	96.67	560.07	52.70	249.57		1,350.97
小経営	37.79	42.42	10.00	277.95	112.76	315.87	59.41	147.75		1,003.95
同上割合	%	%	%	%	%	%	%	%	%	%
大経営	1.9	0.6	-	24.5	-	17.4	0.3	13.3		58.0
中経営	4.1	1.9	0.4	12.7	4.7	27.4	2.6	12.2		66.0
小経営	2.7	3.0	0.7	19.8	8.0	22.4	4.2	10.5		71.3

種目	農業支出 (二)											合計
	雇傭勞賃	畜力費	土地改良設備費	建物費	農具費	動物減價額	植物減價額	租税公課	小作料	負債利息	其他賃借料	
大経営	2,679.76	675.78	12.78	88.36	260.05	8.00	-	873.26	-	56.47	4,654.46	11,075.20
中経営	157.29	78.25	0.83	40.57	51.02	4.37	-	136.34	209.70	12.59	4.29	2,046.22
小経営	75.38	48.46	1.14	40.71	33.71	4.82	0.70	93.80	97.84	6.58	1.86	1,408.95
同上割合	%	%	%	%	%	%	%	%	%	%	%	%
大経営	24.2	6.1	0.1	0.8	2.3	0.1	-	7.9	-	-	0.5	42.0
中経営	7.7	3.8	0.0	2.0	2.5	0.2	-	6.7	10.3	0.6	0.2	34.0
小経営	5.4	3.4	0.1	2.9	2.4	0.3	0.0	6.7	6.9	0.5	0.1	28.7

農業支出中現金は大経営5,707.00圓、中経営956.13圓、小経営671.46圓である。現金支出中大なるものは肥料費、飼料費、雇傭勞賃、租税公課等である。其の内容は次の如くである。

種目	農業支出中現金														計
	種苗費	家畜代	穀種代	飼料費	桑葉費	肥料費	加工原料費	光熱薬劑其他諸材料費	雇傭勞賃	畜力費	租税公課	小作料	其他		
大経営	57.95	19.67	-	1,187.96	-	965.33	-	410.90	2,019.63	1.92	873.26	-	170.38	5,707.00	
中経営	44.85	39.45	8.20	134.33	6.63	319.75	21.03	90.90	99.13	2.00	136.20	13.65	40.01	956.13	
小経営	11.68	42.00	9.78	191.01	9.85	165.23	5.51	60.75	48.34	1.19	93.80	5.15	27.17	671.46	
同上割合	%	%	%	%	%	%	%	%	%	%	%	%	%	%	
大経営	1.0	0.4	-	20.8	-	16.9	-	7.2	35.4	0.0	15.3	-	3.0	100.0	
中経営	4.7	4.1	0.9	14.1	0.7	33.4	2.2	9.5	10.4	0.2	14.2	1.4	4.2	100.0	
小経営	1.7	6.3	1.5	28.5	1.5	24.6	0.8	9.1	7.2	0.2	13.7	0.8	4.1	100.0	

農業支出中現金の占むる割合は総額に於ては大経営51.5%、中経営46.7%、小経営47.7%であるが、之を主要費目に付て見れば次の如くである。

種目	支出中現金割合						
	總額	種苗費	飼料費	桑葉費	肥料費	雇傭勞賃	畜力費
大経営	51.5	27.9	43.8	-	50.0	75.4	0.3
中経営	46.7	53.2	51.9	6.9	57.1	63.0	2.6
小経営	47.7	30.9	68.7	8.7	52.3	64.1	2.5

第十一 農業成果

農業収入より農業支出を差引きたる農業所得は大経営5,833.67圓、中経営2,108.96圓、小経営1,395.98圓である。

参考のために家族労働報酬、農業者純収益、農業純収益、農業資本収益率等を試算すれば次の如くである。

農業所得より農業純財産に対する見積利子を差引きたるものを以て家族労働報酬とする。假に農業純財産に対する利率を年4分とすれば家族労働報酬は大経営3,251.77圓、中経営1,550.86圓、小経営1,005.84圓である。之を家族従業者一人當に付て見れば大経営680.10圓、中経営392.60圓、小経営296.36圓、家族労働一日當は大経営3.00圓、中経営2.09圓、小経営1.47圓である。

農業所得より家族労働に対する見積勞賃を控除せるものを以て農業者純収益とする。家族労働を各調査農家の當該地方の年雇勞賃を以て評價せる家族労働見積勞賃を以て計算せる農業者純収益は大経営5,158.09圓、中経営1,441.43圓、小経営863.15圓にして之が農業純財産利廻を見れば大経営0.08、中経営0.13、小経営0.10である。

農業純収益とは農業經營を農家より切離し獨立したる企業體と假定し家族労働は之を上記同様年雇勞賃を以て評價し、小作地に對しては小作料の代りに地主と假定したる場合の租税公課を見積りたるものを農業支出に加へ、負債利子は之を農業支出より控除し、斯くて算出したるものを以て農業經營の費用となし、之を農業収入より差引きたるものを指す。

斯くて算出したる農業純収益は大経営 5,158.09 圓、中経営 1,620.23 圓、小経営 952.39 圓である。之が農業資本に對する収益率は大経営 0.08、中経営 0.10、小経営 0.09 である。

種 目	農業収入	農業支出	農業所得	参 考 試 算						
				家 族 勞 働 報 酬			農業者純収益		農業純収益	
				總 額	從業者一人當	勞働一日當	總 額	純財産利息	總 額	資本収益率
大 經 營	16,908.87	11,075.20	5,833.67	3,251.77	680.10	3.00	5,158.09	0.08	5,158.09	0.08
中 經 營	4,155.18	2,046.22	2,108.96	1,550.86	392.60	2.09	1,441.43	0.13	1,620.23	0.10
小 經 營	2,804.93	1,408.95	1,395.98	1,005.84	296.36	1.47	863.15	0.10	952.39	0.09

尙試算のために見積りたるものは次の如くである。

種 目	家族労働見積賃	小作地見積租税公課	農業純財産見積利子 (利率4分)
大 經 營	675.58	—	2,581.90
中 經 營	667.53	43.49	558.10
小 經 營	532.83	15.18	390.14

備考 上掲参考試算並見積は調査農家個々につき算出したもの、累計を調査戸数にて除したものである。

第十二 農業經營集約度資料

農業従業者一人當耕地面積は大経営 12.024 反、中経営 6.619 反、小経営 4.513 反である。而して家族従業者一人當について見れば耕地面積は大経営 33.208 反、中経営 7.411 反、小経営 4.729 反、労働日数は大経営 254.6 日、中経営 224.9 日、小経営 228.7 日、農業所得は大経営 1,244.21 圓、中経営 536.62 圓、小経営 421.71 圓である。

耕地反當につき經營諸事項を見れば労働日数は大経営 31.2 日、中経営 41.0 日、小経営 56.9 日にして小経営に於て労働集約最も高く、役畜使役日数は大経営 2.5 日、中経営 1.8 日、小経営 1.8 日、農業資本は既述の如く小経営に於て最大である。

耕地反當農業收支を見れば農業収入は大経営 125.52 圓、中経営 145.75 圓、小経営 181.33 圓、農業支出は大経営 82.32 圓、中経営 71.30 圓、小経営 91.28 圓、従つて農業所得は大経営 43.20 圓、中経営 74.45 圓、小経営 90.05 圓にして何れも小経営に於て最も多額である。

種 目	從業者一人當 耕地面積	家族従業者一人當			耕 地 反 當							
		耕地面積	労働日数	農業所得	労働日数	役畜使役日数	農業資本	土地以外農業所得	農業収入	耕種収入	農業支出	農業所得
大 經 營	12.024	33.208	254.6	1,244.21	31.2	2.5	454.25	57.22	125.52	86.16	82.32	43.20
中 經 營	6.619	7.411	224.9	536.62	41.0	1.8	625.77	138.81	145.75	107.16	71.30	74.45
小 經 營	4.513	4.729	228.7	421.71	56.9	1.8	748.52	181.32	181.33	117.80	91.28	90.05

備考 調査農家個々につき算出したもの、累計を調査戸数にて除したものである。

農業大·中·小經營規模別
調 查 成 績

農業大、中、小經營

種	目	大經營			中經營			小經營			
		千	百	十	千	百	十	千	百	十	
農業經營面積	農業經營面積	144.727	35.312	23.620	210.520	50.927	26.622				
	耕地面積	耕地面積	137.822	29.219	15.625						
		田	毛作田	46.304	5.306	2.215					
			小毛作田	82.020	13.722	8.220					
	田	普通畑地	128.324	19.028	10.505						
		畑	普通畑地	8.807	7.124	1.929					
			小畑地	0.621	2.927	3.121					
	耕地以外土地面積	耕地以外土地面積	6.905	6.023	7.925						
		宅地	宅地	0.810	0.710	0.428					
			其他	4.216	4.114	6.316					
	耕地面積中小作面積	耕地面積中小作面積	1.809	1.129	1.111						
		田	普通畑地	—	7.119	3.103					
			小畑地	—	4.903	2.327					
	家族及年雇	家族員數	14.0	8.4	6.8						
		家族農業從業者	4.7	4.3	3.5						
農業年雇		7.0	0.5	0.2							
農業資本	農業資本	64,547.47	17,816.49	11,456.77							
	土地改良設備	土地改良設備	54,736.85	14,642.65	8,829.79						
		土地改良設備	539.72	12.82	12.05						
		土地改良設備	4,351.14	1,654.46	1,332.85						
	農業純財產	農業純財產	1,215.77	405.54	286.50						
現金及之に準ずるもの		2,261.97	319.97	305.08							
農業勞働分配	農業勞働日數	4,221.7	1,165.5	876.5							
	家族	家族	1,183.6	967.4	788.1						
		年雇	2,066.4	132.1	39.7						
		臨時雇	937.7	46.9	32.4						
	(附) 家族兼業勞働日數	家族兼業勞働日數	34.0	19.1	16.3						
		役畜使役日數	11.3	33.9	59.5						
		役畜使役日數	351.1	51.3	28.3						
	内譯	自給	350.2	49.5	26.8						
		借入	0.9	1.8	1.5						
		(附) 兼業使役日數	5.3	6.3	2.6						

規模別調查成績

種	目	大經營			中經營			小經營		
		千	百	十	千	百	十	千	百	十
農業收入及支出	農業收入	16,908.87	4,155.18	2,804.93						
	內譯	稻作收入	10,056.00	1,745.50	972.89					
		其他耕種收入	1,806.93	1,331.71	863.48					
		其他收入	3,995.27	561.47	523.97					
	農業支出	農業支出	11,075.20	2,046.22	1,408.95					
		內譯	種家畜飼料	207.91	84.34	37.79				
			其他	63.28	39.74	42.42				
	農業所得	農業所得	5,833.67	2,108.96	1,395.98					
		內譯	家族勞働見積勞賃	675.58	667.53	532.83				
			小作地見積租稅公課	—	43.49	15.18				
	農業經營集約度資料	農業經營集約度資料								
		從業者一人當耕地面積	從業者一人當耕地面積	12.024	6.619	4.513				
			內譯	耕地面積	33.208	7.411	4.729			
				勞働日數	254.6	224.9	228.7			
		農業所得	農業所得	1,244.21	536.62	421.71				
內譯			勞働日數	31.2	41.0	56.9				
			役畜使役日數	2.5	1.8	1.8				
農業資本		農業資本	454.25	625.77	748.52					
		內譯	土地以外農業資本	57.22	138.81	181.32				
			農業收入	125.52	145.75	181.33				
農業支出		農業支出	82.32	71.30	91.28					
		內譯	農業所得	43.20	74.45	90.05				
			農業收入	9,629.07	2,456.61	1,590.93				
兼業收入		兼業收入	947.61	185.57	197.20					
		內譯	家事收入	515.72	51.82	35.04				
	計		11,092.40	2,694.00	1,823.17					
兼業支出	兼業支出	4,806.42	1,008.72	694.63						
	內譯	家事支出	235.60	39.60	80.44					
		計	1,741.91	830.99	610.46					
現金收支(年度内切)	現金收支(年度内切)	6,783.93	1,879.31	1,385.53						
	內譯	收入	—	—	—					
		支出	—	—	—					

農業經營調查成績
概要一覽

農業經營調查

(1) 大

農 區 名	道 府 縣 名	農 家 番 號	耕 地 面 積	內、 小 作 面 積	農 業 勞 働 日 數	內 雇 傭 手 傳		役 使 使 役 日 數	耕 地 利 用 度	農 業 收 入	內			
						雇 傭	手 傳				稻 作	其 他 耕 種	養 蠶	養 畜
北 海 道	L 15		275.000	-	3,081.8	1,981.4	-	555.4	1.01	15,051.32	-	5,504.00	-	8,686.92
東 北	宮 城 L 13		136.700	-	3,482.7	2,349.3	76.4	320.4	1.09	15,018.83	10,097.30	979.16	-	1,828.40
北 陸	新 潟 L 12		117.919	-	4,657.0	3,209.2	25.5	249.1	1.62	19,228.07	9,496.27	1,131.72	-	8,008.18
九 州	福 岡 L 7		158.916	-	4,524.9	3,453.9	-	483.7	1.83	16,479.72	10,574.42	3,309.91	-	2,149.22

(2) 中

農 區 名	道 府 縣 名	農 家 番 號	耕 地 面 積	內、 小 作 面 積	農 業 勞 働 日 數	內 雇 傭 手 傳		役 使 使 役 日 數	耕 地 利 用 度	農 業 收 入	內			
						雇 傭	手 傳				稻 作	其 他 耕 種	養 蠶	養 畜
北 海 道	L 14		200.000	200.000	1,524.0	122.3	32.1	166.4	1.00	4,681.94	-	2,891.60	-	1,767.74
東	青 森	M 50	24.000	23.400	840.9	77.5	-	48.0	1.07	3,186.16	2,530.84	153.00	-	188.80
		M 114	22.207	-	598.8	4.6	24.3	42.8	1.36	1,277.43	251.32	438.60	-	322.95
	岩 手	M 4	49.609	-	2,018.0	-	47.9	75.9	1.22	3,607.81	967.58	1,179.81	110.90	1,065.89
		M 94	30.209	3.628	971.2	14.3	114.2	27.6	1.53	3,043.96	2,180.64	302.81	64.21	270.50
	北	宮 城	M 95	25.303	-	942.1	62.4	19.2	13.7	1.04	2,470.05	1,362.76	505.47	281.40
S 8			32.401	-	955.0	433.3	13.3	50.0	1.13	3,581.57	2,397.42	280.90	31.32	466.09
M 107		43.824	-	1,213.6	391.0	-	52.1	1.33	4,806.85	3,045.85	488.45	-	893.15	
M 56	35.300	27.100	1,489.3	376.6	25.6	108.1	1.26	3,620.32	1,669.93	1,417.39	-	272.95		
關 東	茨 城	M 142	26.327	-	1,539.4	419.0	190.4	57.8	1.93	4,582.13	1,175.90	1,481.25	904.53	650.70
		M 116	36.400	-	686.2	123.7	21.4	86.9	1.80	2,918.15	1,797.37	329.29	-	558.40
	群 馬	M 140	28.800	-	1,240.5	360.0	-	48.5	1.64	4,453.86	965.20	1,900.83	980.86	351.62
		M 133	36.015	25.200	2,216.6	669.6	-	-	2.14	6,738.53	6.50	6,266.01	-	176.02
	埼 玉	M 11	51.802	30.016	1,308.9	6.5	-	24.1	1.76	4,710.99	1,315.77	2,821.54	-	207.52
		M 59	23.700	-	2,094.6	344.0	-	91.6	2.25	5,449.34	846.85	2,901.92	-	923.20
	東 京	M 108	28.716	-	1,109.5	-	-	-	1.44	2,728.09	62.54	1,826.10	585.46	172.55
		M 172	20.415	5.711	1,700.0	652.1	-	-	1.93	4,278.46	336.45	3,724.59	-	53.27
	神 奈 川	M 117	41.528	-	2,050.4	727.9	12.3	14.2	1.70	7,366.26	643.64	2,935.24	2,074.30	1,130.69
		S 203	20.818	13.309	1,329.0	-	3.3	30.6	1.63	2,863.07	760.59	1,448.02	270.28	224.83
長 野	M 128	23.328	18.103	778.3	2.8	14.8	21.5	1.76	2,346.54	1,304.68	486.21	377.95	134.52	

成績概要一覽

經 營

農 產 加 工	山 林	其 他	農 業 支 出	農 業 所 得	從 耕 地 一 人 當 積	家 族 從 業 者 一 人 當 積		耕 地 反 當		參 考 試 算					
						勞 働 日 數	農 業 所 得	勞 働 日 數	農 業 所 得	家 族 報 酬	同 家 族 一 日 勞 當	農 業 者	純 收 益	農 業 利 潤	純 收 益
612.40	40.00	208.00	11,963.13	3,088.19	27.500	320.1	514.70	11.2	11.23	2,195.05	2.29	2,385.69	0.11	1,973.54	0.07
189.50	-	1,924.47	7,608.66	7,410.17	10.505	211.41	482.03	25.5	54.21	4,851.21	4.59	6,806.26	0.11	6,806.26	0.11
125.40	-	466.50	13,785.78	5,442.29	9.809	284.61	1,088.46	39.5	46.14	3,119.53	2.19	4,712.85	0.08	4,712.85	0.08
42.51	-	403.66	11,831.17	4,648.55	15.829	267.81	1,162.14	28.5	29.25	1,784.57	2.21	3,955.15	0.06	3,955.15	0.06

經 營

農 產 加 工	山 林	其 他	農 業 支 出	農 業 所 得	從 耕 地 一 人 當 積	家 族 從 業 者 一 人 當 積		耕 地 反 當		參 考 試 算					
						勞 働 日 數	農 業 所 得	勞 働 日 數	農 業 所 得	家 族 報 酬	同 家 族 一 日 勞 當	農 業 者	純 收 益	農 業 利 潤	純 收 益
-	13.60	9.00	3,006.62	1,675.32	40.000	273.9	335.06	7.6	8.38	1,620.46	1.74	939.54	0.07	1,044.15	0.13
155.92	-	157.60	1,668.66	1,517.50	8.000	254.5	505.83	35.0	63.23	1,407.08	2.07	1,029.85	0.39	1,588.05	0.11
54.36	90.00	120.20	511.87	765.56	4.413	114.0	153.11	27.0	34.45	447.33	1.13	367.26	0.05	374.26	0.04
65.16	27.02	191.45	1,708.39	1,899.42	5.504	218.9	211.05	40.7	38.27	1,589.64	1.13	643.26	0.08	643.26	0.08
27.00	46.00	152.80	1,235.72	1,808.24	7.517	210.7	452.06	32.1	59.81	1,764.83	2.27	1,487.99	0.14	1,514.97	0.13
13.40	6.04	131.08	1,093.90	1,376.15	5.101	172.1	275.23	37.2	54.37	1,102.11	1.33	880.31	0.13	880.31	0.13
19.48	138.10	248.20	1,649.39	1,932.18	6.524	127.1	483.05	29.5	59.63	942.72	1.85	1,499.53	0.06	1,499.53	0.06
103.70	-	275.70	1,970.63	2,836.22	8.723	205.7	709.06	27.7	64.64	2,250.21	3.21	2,218.55	0.15	2,218.55	0.15
12.80	-	247.25	2,175.77	1,444.55	7.018	271.8	361.14	42.2	40.92	1,230.54	1.28	654.07	0.12	1,170.22	0.09
115.80	14.28	239.67	3,071.60	1,510.53	5.223	232.5	377.63	58.3	57.24	1,071.23	1.48	1,002.68	0.09	1,002.68	0.09
34.50	75.00	123.59	1,443.33	1,474.82	18.200	270.6	737.41	18.9	40.52	804.66	1.62	1,142.30	0.07	1,142.30	0.07
42.00	44.65	168.70	2,173.20	2,280.66	5.718	220.1	570.17	43.1	79.18	1,622.44	2.29	1,799.48	0.11	1,799.48	0.11
-	10.00	280.00	2,978.14	3,760.39	4.502	257.8	626.73	61.5	104.31	3,315.19	2.43	3,100.08	0.28	3,226.72	0.11
24.34	-	341.82	2,100.75	2,610.24	10.318	260.5	522.05	25.3	50.38	2,289.68	2.08	2,004.17	0.25	2,372.54	0.19
477.53	-	299.84	2,871.14	2,578.20	2.610	218.8	322.28	88.4	108.78	2,118.66	1.56	1,899.79	0.17	1,899.79	0.17
-	-	81.44	1,792.09	936.00	4.728	184.9	156.00	38.6	32.56	34.31	0.00	196.63	0.01	196.63	0.01
66.10	-	98.05	2,469.07	1,809.39	3.408	262.0	452.35	83.1	88.48	458.31	0.53	816.14	0.02	933.64	0.02
60.40	128.16	393.83	3,512.93	3,853.33	5.913	262.0	770.67	41.6	92.65	2,705.52	2.31	3,244.41	0.11	3,244.41	0.11
39.90	3.30	116.15	1,271.69	1,591.38	4.122	265.1	318.28	63.7	76.29	1,425.06	1.42	398.25	0.10	604.12	0.08
10.95	5.20	27.03	1,462.06	884.48	5.815	190.2	221.12	33.3	37.81	588.77	0.88	839.52	0.11	1,262.67	0.09

(2) 中

農 區 名	道 府 縣 名	農 家 番 號	耕 地 面 積	內、 小 作 面 積	農 業 勞 働 日 數	內 雇 傭 手 傳		役 畜 使 役 日 數	耕 地 利 用 度	農 業 收 入	內			
						雇 傭	手 傳				稻 作	其 他 耕 種	養 蠶	養 畜
北 陸	新 潟 石 川 福 井	S 145	23.021	2.600	1,148.5	300.3	12.4	25.7	1.44	2,696.45	1,709.45	205.61		515.40
		M 143	31.725	-	1,027.8	9.3	45.7	48.9	1.11	3,658.71	2,657.59	250.63		504.34
		M 134	27.820	-	1,360.8	15.3	-	35.9	1.63	3,468.27	2,202.08	429.79	135.91	369.62
		M 111	27.805	-	672.0	26.4	11.4	36.1	1.67	4,834.02	2,476.55	445.04		1,724.32
東 海	山 梨 岐 靜 岡 愛 知	M 144	21.829	8.022	997.3	236.0	18.2	16.0	1.93	4,365.36	1,329.22	1,551.19	1,240.64	199.90
		M 97	24.921	4.804	754.3	30.5	-	40.0	1.24	2,893.03	1,786.17	306.41	417.33	307.22
		M 103	26.117	1.215	1,212.0	330.0	-	45.7	1.97	6,208.90	1,531.05	1,274.35	73.80	3,119.30
		M 96	35.017	-	1,305.5	-	-	83.9	1.74	3,861.66	2,438.38	594.11	363.42	266.64
近 畿	滋 賀 京 都 兵 庫 奈 良 和 歌 山	M 98	21.021	5.405	867.3	73.9	-	24.7	1.68	3,788.59	1,575.39	471.73		1,507.06
		M 135	20.416	19.910	802.3	34.0	-	34.4	1.64	2,956.53	1,851.68	888.55		171.30
		M 105	24.507	-	1,157.8	19.7	-	58.6	1.70	3,355.25	1,435.00	1,074.35		682.70
		M 90	29.013	-	586.8	159.7	-	14.2	1.70	8,333.87	2,715.41	5,439.69		64.36
		S 211	21.705	-	715.3	-	-	38.9	1.41	3,854.45	2,020.96	654.54	329.49	766.43
		M 136	27.827	27.827	993.0	13.0	-	58.3	2.02	3,725.03	1,925.50	1,576.16		141.93
中 國	鳥 取 島 根 岡 山 廣 島	S 99	25.725	-	584.3	51.8	141.0	32.9	1.93	2,373.63	1,966.48	314.15		56.00
		M 75	24.820	1.000	1,115.4	26.0	11.6	30.7	1.79	3,338.55	1,626.35	761.88	627.25	262.72
		M 121	25.305	20.701	643.3	148.7	13.7	26.5	1.79	6,283.21	2,595.05	1,660.86		1,935.00
		M 130	26.412	-	1,615.7	14.7	10.0	61.1	1.84	3,806.76	1,847.57	543.15	534.17	568.28
四 國	德 島 愛 媛 高 知	M 131	26.600	15.311	901.7	20.6	4.1	113.0	1.84	4,103.47	2,458.67	810.63		693.63
		M 112	37.525	36.516	1,064.2	281.1	26.7	66.8	1.67	6,501.14	3,642.92	1,204.23		1,347.57
		M 91	23.100	3.313	1,678.5	37.2	-	47.8	2.84	5,603.65	2,197.54	295.55		90.36
九 州	福 岡 佐 賀 長 崎 熊 本 大 分 宮 崎 鹿 兒 島	M 146	34.401	1.312	809.7	427.0	58.3	70.3	2.18	3,930.53	2,495.90	1,021.74		300.88
		M 141	27.923	10.822	992.5	270.1	26.2	56.8	1.77	5,624.56	3,373.92	845.52		839.62
		S 153	21.415	-	749.0	29.4	10.3	20.0	2.11	3,305.95	1,348.81	1,099.53	478.14	246.85
		M 79	23.925	-	1,386.0	-	-	89.0	2.11	3,643.68	1,179.47	1,834.46		288.59
		M 168	20.307	-	1,315.4	347.8	8.1	67.5	2.13	3,455.46	939.40	2,024.17		310.30
		M 148	33.720	7.415	1,681.5	219.0	16.3	66.5	2.85	4,489.35	2,544.45	1,286.10		179.45
		M 138	21.519	4.215	576.1	13.4	-	95.3	1.57	2,469.52	1,465.90	528.35		340.72
		S 86	21.715	-	867.2	99.5	-	24.4	1.55	2,474.15	864.88	704.47	713.45	83.28
		M 88	26.900	-	1,594.6	556.2	36.8	50.3	1.84	4,051.15	1,227.94	1,363.22	322.20	893.26
		M 149	39.100	-	1,670.4	65.1	8.0	51.6	1.98	6,584.75	1,075.87	4,001.87		699.21
沖 繩	M 150	19.102	6.020	1,452.0	30.1	22.0	46.0	1.42	4,109.06		1,693.21		1,111.23	

經 營 績

農 產 加 工	山 林	其 他	農 業 支 出	農 業 所 得	從 耕 地 一 人 當 積	家 族 從 業 者 一 人 當 積		耕 地 反 當		參 考 試 算					
						勞 働 日 數	農 業 所 得	勞 働 日 數	農 業 所 得	家 族 報 酬	同 家 族 一 日 勞 當	農 業 者 收 益	純 收 益	農 業 純 利 潤	農 業 收 益
22.62	93.63	150.74	1,303.11	1,393.34	4.604	209.0	348.34	49.8	60.40	1,095.07	1.55	928.44	0.13	948.60	0.13
37.65	-	208.50	1,301.78	2,356.93	6.317	194.6	471.39	32.3	74.16	1,782.23	2.07	1,937.44	0.13	1,937.44	0.13
279.96	2.30	48.61	1,460.18	2,008.09	5.908	269.1	401.62	45.9	67.77	1,503.56	1.34	469.28	0.04	469.28	0.04
87.70	-	100.41	2,201.27	2,632.75	9.222	211.4	877.58	24.2	94.64	1,750.40	3.13	1,737.23	0.08	1,737.45	0.08
14.60	-	29.81	2,127.18	2,238.18	5.524	217.7	746.06	45.5	102.20	1,639.07	2.89	1,796.48	0.12	1,809.78	0.10
23.02	-	52.88	1,293.27	1,599.76	8.307	241.3	533.25	30.2	64.07	748.07	1.27	1,023.79	0.05	1,179.84	0.05
27.20	183.20	-	3,125.67	3,083.23	5.219	220.5	770.81	41.0	13.52	2,360.29	2.62	2,471.73	0.14	2,488.83	0.14
30.13	-	168.98	1,667.26	2,194.40	8.716	326.4	548.60	37.2	62.60	760.81	0.58	1,103.95	0.03	1,103.95	0.03
66.51	76.00	91.90	1,567.58	2,221.01	5.221	198.4	555.25	41.2	105.41	1,751.73	3.04	1,723.03	0.14	1,885.83	0.11
20.00	-	25.00	1,898.38	1,058.15	6.805	256.1	352.72	39.2	51.74	894.57	1.24	189.95	0.05	879.45	0.05
33.20	25.00	105.00	1,248.95	2,106.30	4.901	227.6	420.13	47.2	85.90	1,489.35	1.61	1,184.10	0.08	1,188.30	0.08
31.75	-	82.66	3,422.63	4,911.24	9.624	142.4	1,637.08	20.2	169.12	3,853.05	11.12	4,495.44	0.17	4,495.44	0.17
36.20	-	46.83	1,611.43	2,243.02	4.313	143.1	448.60	32.9	103.27	1,435.98	2.28	1,613.52	0.08	1,613.52	0.08
19.20	-	62.24	1,928.79	1,796.24	4.615	163.3	299.37	35.6	64.40	1,719.52	2.01	941.24	0.49	1,438.81	0.07
16.00	-	21.00	687.13	1,686.50	8.525	130.5	562.16	22.7	65.42	947.08	2.48	1,566.11	0.08	1,566.11	0.08
36.35	-	24.00	1,508.99	1,829.56	4.114	178.6	304.83	44.8	73.56	1,138.51	1.06	1,128.98	0.07	1,164.38	0.07
1.80	-	90.50	3,635.66	2,647.55	12.611	240.5	1,323.78	25.4	104.56	2,411.04	5.01	2,166.65	0.37	2,840.55	0.14
61.09	214.00	38.50	1,613.78	2,192.98	4.401	265.2	365.50	61.1	87.95	1,573.70	1.00	1,127.01	0.07	1,127.01	0.07
109.71	-	30.83	2,346.51	1,756.96	8.820	292.3	585.65	33.9	66.05	1,457.79	1.91	1,115.48	0.15	1,661.86	0.07
63.73	-	242.69	4,162.12	2,339.02	7.505	189.1	584.76	28.3	62.24	1,899.91	3.18	1,974.24	0.18	3,231.16	0.18
3,012.20	-	8.00	2,809.87	2,793.78	3.811	273.6	465.63	72.7	120.94	2,052.88	1.40	1,127.48	0.06	1,397.90	0.06
7.67	-	104.34	2,047.33	1,883.20	4.420	162.2	941.60	23.5	54.75	1,114.74	3.91	1,612.64	0.08	1,647.85	0.08
107.59	-	457.91	3,246.55	2,378.10	6.928	232.1	792.67	35.5	85.00	1,830.50	3.13	1,559.85	0.11	1,895.37	0.09
6.75	-	125.87	1,436.75	1,869.20	7.115	236.4	623.07	34.9	87.14	1,386.44	2.28	1,261.45	0.10	1,261.45	0.10
162.28	-	178.88	1,259.40	2,384.28	4.729	277.2	476.86	57.7	99.42	1,421.15	1.27	1,018.28	0.04	1,057.08	0.04
150.63	-	30.96	1,736.23	1,719.23	4.025	239.9	429.81	64.7	84.59	1,123.39	1.47	909.88	0.06	909.88	0.06
313.93	-	165.42	2,206.82	2,282.53	4.807	241.0	380.42	44.6	67.60	1,821.11	1.43	1,519.21	0.13	1,773.86	0.12
52.00	57.05	25.50	1,111.73	1,357.79	5.327	140.7	339.45	26.7	62.97	978.49	2.04	1,021.37	0.11	1,173.99	0.10
15.25	-	92.82	961.89	1,512.26	7.215	255.9	504.09	39.9	69.53	1,149.45	1.67	1,030.14	0.11	1,030.14	0.11
61.60	-	182.93	2,065.17	1,985.98	6.708	333.9	661.99	59.3	73.83	1,500.67	1.50	1,342.74	0.11	1,342.74	0.11
494.51	6.00	307.29	3,227.89	3,356.86	7.806	319.5	671.37	42.7	85.85	2,784.51	1.74	2,681.64	0.19	2,681.64	0.19
70.24	-	387.98	4,975.60	2,869.18	9.520	241.8	717.30	22.6	42.84	2,619.08	2.71	2,509.52	0.40	4,118.28	0.13
1,117.18	-	187.44	2,732.15	1,376.91	3.806	280.0	275.38	76.0	72.05	1,237.21	0.88	782.76	0.22	959.01	0.12

(3) 小

農 區 名	道 府 縣 名	農 家 番 號	耕 地 面 積	内、 小 作 面 積	農 業 勞 働 日 數	内 雇 手 傳		役 使 日 數	耕 地 利 用 度	農 業 收 入	内				
						雇 傭	手 傳				稻 作	其 他 耕 種	養 蠶	養 畜	
北 海 道		S 197	73.000	14.000	1,080.0	529.3	16.4	82.9	1.00	5,059.98	4,490.62	158.00	-	187.66	
			S 142	92.000	27.000	1,114.1	-	-	91.3	1.17	6,190.44	140.00	2,839.59	-	2,238.25
東 宮 秋 田		S 90	14.700	1.000	952.6	40.0	-	2.0	1.05	2,961.30	496.59	2,111.36	-	284.15	
			S 181	18.800	-	793.5	79.0	90.7	28.5	1.15	2,285.28	1,389.80	212.81	329.65	238.91
			S 159	18.620	4.700	1,858.6	515.0	98.3	66.8	1.85	3,950.32	1,038.84	1,282.47	516.93	602.86
			M 139	16.410	16.410	655.9	52.8	8.0	33.5	1.03	1,739.12	1,225.69	115.92	-	214.85
			S 13	19.211	1.010	770.0	191.4	24.0	51.0	1.08	2,137.90	1,301.67	201.86	84.57	314.32
北 山 福 島		S 198	17.714	3.200	872.4	208.3	-	15.3	1.34	4,228.82	1,575.81	821.15	474.17	961.34	
			S 5	19.916	-	1,257.4	302.2	-	70.0	1.60	5,316.41	987.15	3,469.10	-	543.33
關 東 群 馬		M 109	17.816	-	1,093.9	4.5	81.9	62.2	1.52	3,543.98	1,105.04	808.22	-	1,237.84	
			S 183	17.402	10.020	1,552.5	9.4	22.5	1.3	2.18	2,864.52	477.16	1,970.17	-	189.15
			S 201	19.805	-	624.8	34.1	47.2	42.5	1.24	1,519.84	895.32	416.95	-	80.37
			S 122	15.800	7.429	979.2	328.6	1.2	31.4	1.74	3,336.27	551.91	1,197.55	778.58	530.73
			S 202	11.806	1.300	775.7	60.8	42.5	34.7	2.14	2,804.66	523.95	1,206.22	499.79	394.45
			S 121	16.909	0.600	1,101.1	32.0	7.5	21.6	2.04	4,035.96	753.27	1,581.75	1,246.69	269.40
東 千 東 神 奈 川		S 184	15.929	-	841.6	41.3	0.6	4.6	1.50	2,032.41	518.30	714.40	547.15	131.65	
			S 124	17.500	1.528	997.9	54.1	54.1	18.2	1.53	3,339.90	912.56	1,004.16	-	1,338.16
			S 14	17.800	-	1,441.7	408.0	-	21.8	1.66	3,053.18	305.47	699.89	596.98	1,431.94
			S 204	18.923	13.014	1,130.9	-	14.2	17.5	1.71	3,004.53	1,484.09	1,142.78	-	179.86
東 長 野		S 143	11.701	5.810	509.6	-	-	1.9	1.32	1,095.01	298.62	427.73	190.17	149.42	
			S 173	12.001	5.926	1,184.5	8.9	4.6	3.5	1.69	2,645.83	433.25	1,438.43	611.11	135.19
北 新 富 山 石 川		S 144	11.225	9.728	572.6	-	-	3.1	1.66	1,445.27	662.32	226.58	59.80	344.02	
			S 33	15.324	6.429	970.9	-	-	10.3	2.05	3,602.91	1,122.81	1,835.66	-	488.90
			S 127	19.022	2.913	469.0	16.1	-	14.7	1.91	2,189.84	1,780.04	141.68	66.94	77.15
			S 205	19.227	1.118	969.6	12.0	-	-	1.09	2,155.68	1,575.80	121.39	119.55	255.18
			S 112	12.010	0.226	619.3	16.6	-	6.4	1.58	2,449.32	660.30	746.34	-	966.21
陸 福 井		S 206	16.312	-	568.3	-	4.4	11.7	1.30	1,890.62	1,235.70	541.40	-	36.88	
			S 146	16.021	2.407	724.9	35.9	-	2.0	1.51	2,492.92	562.47	1,081.29	148.89	611.77
東 山 梨 岐 阜		S 105	15.902	8.723	767.0	392.3	1.7	5.3	1.71	2,219.28	658.78	666.66	742.49	127.44	
			S 175	16.014	6.317	800.1	21.9	7.3	33.1	1.55	2,768.96	877.68	763.72	731.49	204.45
			S 207	9.417	-	560.0	-	-	9.7	1.67	1,702.10	506.15	369.50	384.67	305.05
			S 185	11.908	1.000	778.0	-	12.5	6.4	1.88	1,280.17	630.53	407.07	58.63	76.04
			S 40	11.325	-	496.5	-	-	13.5	1.91	2,936.22	1,014.88	625.14	-	1,114.18
海 靜 岡 愛 知 三 重		S 192	19.425	0.503	1,209.7	480.0	36.0	9.2	1.10	5,753.62	49.41	3,675.61	-	1,034.62	
			S 208	11.917	0.517	572.2	2.4	3.0	2.4	1.98	2,357.43	473.43	1,589.84	-	-
			M 84	14.907	-	997.4	-	9.1	5.3	1.77	3,296.12	855.31	687.74	560.61	989.65
			S 163	16.618	-	791.0	3.0	170.0	21.8	1.76	2,288.37	816.63	591.86	-	801.78
			S 193	16.023	5.417	715.0	36.3	42.2	10.2	1.62	2,524.41	1,448.45	522.03	187.34	210.75
		S 45	16.626	-	661.0	102.9	10.6	23.6	2,758.59	1,178.36	448.19	300.40	746.62		

經 營

農 產 加 工	山 林 其 他		農 業 支 出	農 業 所 得	從 耕 地 者 一 人 當 積	家 族 從 業 者 一 人 當 積		耕 地 反 當		參 考 試 算					
	農 產 加 工	山 林 其 他				勞 働 日 數	農 業 所 得	勞 働 日 數	農 業 所 得	家 族 報 酬	同 家 族 一 日 勞 當	農 業 者	純 收 益	農 業 利 潤	農 業 純 益
955.50	7.70	216.00	2,436.97	2,623.01	14.600	178.1	874.33	14.8	35.93	2,132.82	3.56	2,302.92	0.19	2,411.16	0.19
-	-	17.10	3,111.40	3,079.04	15.310	185.7	513.17	12.1	33.47	2,666.47	2.67	2,222.06	0.22	2,392.09	0.18
21.60	-	47.60	1,123.44	1,837.86	3.623	228.1	459.48	64.8	125.03	1,606.90	1.76	1,265.41	0.22	1,311.04	0.19
27.86	-	86.25	970.99	1,314.29	6.220	207.9	438.10	42.2	69.91	1,023.42	2.18	1,079.79	0.15	1,079.79	0.15
192.56	-	316.66	2,181.24	1,769.08	3.710	311.3	442.27	99.6	94.75	1,441.57	1.39	1,311.48	0.16	1,355.31	0.15
32.00	-	150.66	1,074.18	664.94	5.423	198.4	221.65	39.9	40.47	618.23	1.11	164.94	0.14	531.65	0.11
14.60	-	220.88	1,190.31	947.59	6.304	184.9	315.86	40.0	49.25	621.08	1.37	753.66	0.09	804.36	0.09
19.00	-	377.35	2,195.53	2,033.29	3.515	166.0	508.32	49.1	114.55	1,664.84	2.97	1,649.74	0.18	1,849.11	0.14
37.73	99.05	180.05	1,570.97	3,745.44	3.927	238.8	936.36	63.0	187.74	3,066.15	3.11	3,125.74	0.18	3,125.74	0.18
36.84	133.40	222.64	1,639.55	1,904.43	4.419	251.9	476.11	61.3	106.69	1,579.29	1.79	1,472.20	0.18	1,472.20	0.18
43.34	-	184.70	1,029.56	1,834.96	2.902	253.4	305.83	89.2	105.39	1,650.24	1.28	935.32	0.20	1,108.25	0.13
7.40	11.00	120.80	732.20	787.64	4.920	271.8	393.82	31.5	39.74	434.82	1.02	496.74	0.06	496.74	0.06
16.00	63.50	198.00	1,901.34	1,434.93	3.915	216.5	478.31	62.1	90.82	1,207.48	2.20	1,054.54	0.19	1,258.69	0.13
29.78	61.27	89.20	1,495.81	1,308.85	3.912	224.1	436.28	65.6	110.73	890.38	1.67	824.72	0.08	652.73	0.08
85.95	-	98.90	1,523.61	2,512.35	5.613	353.9	837.45	65.0	148.40	1,882.16	1.96	1,985.01	0.13	2,005.55	0.12
42.61	22.90	55.40	971.32	1,061.09	4.000	199.9	265.27	52.6	66.32	700.21	1.02	669.84	0.07	669.84	0.07
9.58	31.50	43.94	1,801.24	1,538.66	5.810	296.6	512.89	57.0	87.92	927.49	1.39	1,071.21	0.07	1,153.84	0.08
5.90	13.00	-	2,178.06	875.12	2.513	206.7	175.02	81.0	49.17	263.44	0.06	0.44	-	0.44	-
74.80	-	123.00	1,219.29	1,785.24	4.713	279.2	446.31	59.6	94.06	1,473.30	1.44	762.64	0.10	1,122.69	0.07
0.75	-	28.32	601.00	494.01	3.900	169.9	164.67	43.6	42.22	400.42	0.83	142.22	0.06	312.18	0.07
14.62	-	13.23	1,227.29	1,418.54	2.000	195.2	236.42	98.7	118.21	1,174.00	1.14	853.41	0.14	1,061.29	0.10
40.85	61.70	50.00	786.29	658.98	2.806	143.2	164.75	50.8	58.42	589.07	1.12	385.62	0.02	567.87	0.14
92.00	-	63.54	1,138.66	2,464.25	5.108	323.6	821.42	63.1	160.22	2,103.74	2.53	1,360.22	0.15	1,042.43	0.11
94.53	-	29.50	674.36	1,515.48	6.317	151.0	505.16	23.7	79.47	1,185.26	0.94	967.79	0.12	1,027.76	0.12
17.50	23.85	42.41	790.74	1,364.94	3.817	191.5	272.99	50.2	70.76	1,015.35	1.34	383.18	0.04	406.40	0.04
10.35	-	66.12	1,135.44	1,313.88	4.003	209.0	437.96	51.5	109.22	1,028.97	1.71	848.48	0.12	857.72	0.12
44.80	-	31.84	563.15	1,327.47	5.414	188.0	442.49	34.8	81.24	660.46	1.57	950.10	0.05	950.10	0.05
9.00	27.50	52.00	1,299.33	1,193.59	5.317	229.7	397.86	45.1	74.27	892.75	1.40	617.38	0.08	697.39	0.08
9.36	-	14.55	1,572.56	646.72	5.300	1									

(3) 小

農 區 名	道 府 縣 名	農 家 番 號	耕 地 面 積	内、 小 作 面 積	農 業 勞 働 日 數	内 雇 傭 手 俸		役 使 日 數	耕 地 利 用 度	農 業 收 入	内			
						雇 傭	手 俸				稻 作	其 他 耕 種	養 蠶	養 畜
近 畿	滋 賀 都 府	S 148	17.111	2.624	745.7	7.7	-	46.6	1.82	2,153.89	1,229.47	309.90	-	537.02
		S 139	13.607	1.409	686.9	15.5	-	12.8	1.93	2,179.81	1,242.00	479.87	-	436.94
		S 147	14.822	8.300	646.1	1.8	-	26.0	1.57	2,070.79	1,258.30	368.73	-	234.68
		S 176	19.326	-	774.6	364.2	-	40.6	1.62	3,224.07	2,390.64	526.50	-	272.93
		S 129	9.907	-	809.7	13.8	22.9	5.0	1.58	2,115.02	355.67	1,568.07	-	136.04
	兵 庫 市	S 186	16.606	-	624.1	10.1	-	16.3	1.82	3,099.46	1,337.23	836.01	-	429.50
		S 130	12.809	0.015	662.7	27.8	1.1	35.7	1.92	3,822.23	762.30	591.74	108.53	2,298.90
		S 54	13.915	1.100	572.0	59.6	16.2	21.6	1.96	3,666.44	1,510.12	486.44	-	277.25
		S 140	16.011	-	916.3	-	-	16.7	1.65	3,926.73	936.43	420.45	300.17	423.50
		S 210	15.414	4.018	1,277.6	30.5	-	20.8	1.90	4,376.85	1,160.99	1,683.97	341.07	1,062.58
畿 東	和 歌 山	S 56	16.601	0.300	695.6	112.0	6.5	14.6	1.40	3,257.74	533.65	2,612.94	-	87.15
		S 164	13.510	-	1,179.8	198.4	6.5	50.6	1.70	4,222.00	951.66	1,114.10	979.65	999.56
中 國	鳥 取 市	M 122	23.810	2.610	1,078.3	123.4	15.1	36.7	1.32	3,569.12	674.02	1,054.51	1,050.61	565.53
		S 195	17.627	0.010	1,027.4	94.3	6.3	12.6	1.37	3,728.01	558.14	1,232.12	825.38	1,053.91
		M 74	15.406	3.404	592.0	37.8	5.8	-	1.79	1,870.71	1,255.69	215.59	-	329.42
		S 131	14.318	7.818	1,015.8	43.9	-	30.1	1.81	3,026.81	825.44	663.30	298.42	1,014.45
		S 141	16.700	-	748.0	19.3	1.9	38.3	1.79	1,758.25	1,187.89	324.80	-	161.67
	廣 島 市	S 58	17.718	2.104	643.7	96.7	17.7	31.6	1.56	3,238.57	1,987.08	529.26	-	141.60
		S 149	13.306	-	939.5	3.0	1.5	40.4	1.92	2,081.35	1,162.79	321.09	-	415.52
		S 150	14.629	-	1,169.6	5.0	3.8	24.6	1.85	3,276.68	1,362.53	602.90	499.21	594.55
		S 196	14.213	13.304	520.6	24.5	2.1	20.6	1.52	1,627.57	725.48	727.60	-	121.83
		S 151	20.513	13.210	930.9	4.9	-	23.2	1.85	2,840.55	1,601.80	673.06	-	349.59
國 東	M 71	19.602	-	810.3	18.1	0.5	44.8	1.70	2,597.46	839.28	1,196.09	-	397.19	
四 國	德 島 市	S 187	10.917	0.523	799.0	191.7	11.0	30.4	1.98	2,192.46	499.55	446.84	394.90	833.05
		S 152	16.113	-	1,149.3	16.9	-	85.2	1.99	3,216.96	1,067.00	909.94	669.54	370.33
		M 36	12.712	3.700	1,075.3	-	-	50.8	1.96	2,386.15	1,011.48	1,134.66	-	147.05
		S 212	12.400	5.300	1,023.3	3.2	7.0	28.6	1.95	3,285.58	1,182.38	814.57	383.50	545.62
		S 177	11.302	2.812	844.8	9.9	24.1	19.0	1.75	2,513.93	693.54	559.20	161.22	948.44
	愛 媛 市	S 178	13.905	-	796.5	198.7	-	23.6	1.58	3,481.25	953.62	666.88	517.59	1,302.01
		S 179	15.001	0.100	548.0	17.8	10.1	28.1	1.70	2,121.71	770.82	952.77	-	338.37
		S 165	13.921	6.727	852.7	3.5	-	30.1	2.06	1,381.93	552.49	596.51	-	170.15
		S 166	15.622	1.115	733.6	61.6	8.0	80.3	1.65	2,064.59	901.88	497.10	273.21	169.52
九 州	福 岡 市	S 132	17.713	1.200	817.0	215.2	154.3	31.6	1.98	3,868.51	1,962.71	879.06	-	965.11
		S 167	14.401	2.103	629.5	28.7	6.8	40.9	1.94	2,214.78	1,013.73	497.69	-	603.03
		S 188	16.609	10.200	815.7	8.6	29.0	28.3	1.83	3,122.16	1,004.17	600.96	252.50	1,146.96
		S 213	16.625	15.120	1,012.1	8.0	3.1	31.0	2.55	2,735.26	1,032.32	921.73	470.01	143.84
		S 190	16.825	1.200	971.8	-	16.2	41.3	2.43	2,577.01	583.80	750.82	849.05	230.36
	大 分 市	S 214	17.224	9.600	1,013.7	-	-	64.6	1.93	2,867.86	1,474.99	772.41	-	360.48
		S 169	16.104	2.707	1,179.1	49.3	-	183.5	1.61	3,459.67	1,395.46	413.00	-	1,012.46
		S 119	16.924	-	1,046.3	4.8	-	30.2	2.09	2,107.71	785.95	610.36	168.89	180.48
		S 191	11.111	1.600	1,351.1	19.4	82.1	51.4	2.36	3,450.25	767.30	923.74	154.01	1,442.21
沖 繩	S 137	15.407	4.502	1,198.3	67.2	96.0	49.4	1.29	1,919.29	510.10	543.68	-	480.92	
		S 180	7.107	-	589.0	92.2	26.2	6.1	1.32	1,093.26	-	621.07	-	118.90

經 營 績

農 產 加 工	山 林	其 他	農 業 支 出	農 業 所 得	從 耕 地 面 積 一 人 當 量	家 族 從 業 者 一 人 當 量		耕 地 反 當		參 考 試 算					
						勞 働 日 數	農 業 所 得	勞 働 日 數	農 業 所 得	家 族 報 酬	同 家 族 勞 當	農 業 者	純 收 益	農 業 純 利 潤	農 業 收 益
29.40	30.00	18.10	1,000.42	1,153.47	4.418	184.5	288.37	43.5	67.29	752.33	1.20	592.31	0.06	662.25	0.05
14.00	4.50	2.50	1,006.23	1,173.58	4.047	225.7	391.19	50.4	86.17	780.11	1.36	780.66	0.08	840.47	0.08
35.98	18.30	154.80	988.00	1,082.79	3.706	161.1	270.70	43.4	72.82	917.55	1.56	237.59	0.06	535.24	0.06
24.00	-	10.00	1,659.75	1,564.32	3.823	136.8	521.44	39.9	80.68	897.07	2.78	1,186.88	0.07	1,190.38	0.07
12.94	31.50	10.80	923.18	1,191.84	3.302	257.7	397.28	81.6	120.15	598.74	0.95	357.56	0.02	357.56	0.02
49.50	358.00	89.22	1,158.55	1,940.91	5.512	204.7	646.97	37.6	116.78	1,202.98	2.60	1,534.96	0.08	1,534.96	0.08
21.16	-	39.60	2,315.38	1,506.85	6.405	316.9	753.43	51.7	117.44	1,007.40	1.78	940.45	0.08	940.60	0.08
1,386.23	-	6.40	1,786.08	1,880.36	6.923	248.1	940.68	41.0	134.79	877.16	1.77	1,336.08	0.05	1,370.92	0.05
1,757.38	57.00	31.80	2,384.01	1,542.72	5.314	305.4	514.24	57.1	96.18	1,209.15	1.62	869.79	0.10	869.79	0.10
44.30	-	83.94	2,384.48	1,992.37	3.027	239.4	398.47	82.7	128.96	1,501.27	1.53	1,009.67	0.08	1,211.36	0.08
17.00	-	7.00	1,332.76	1,924.98	8.301	288.6	962.49	41.9	115.96	1,325.44	2.57	1,512.74	0.10	1,513.52	0.10
10.80	20.57	145.65	2,168.11	1,053.89	4.503	325.0	684.63	87.2	151.80	1,256.84	1.51	1,423.09	0.07	1,434.07	0.07
24.20	-	200.25	2,146.13	1,422.99	5.917	235.0	355.74	45.3	59.71	1,064.69	1.13	859.11	0.10	904.27	0.09
6.50	-	51.96	2,529.46	1,198.55	4.407	231.8	299.65	58.1	67.75	909.65	1.19	627.42	0.09	627.42	0.08
68.36	-	1.65	842.41	1,028.30	5.112	182.8	342.77	39.0	66.69	611.28	1.11	757.05	0.07	875.02	0.07
14.59	104.06	106.55	2,472.47	554.34	4.725	324.0	184.76	70.7	38.60	379.90	0.39	87.49	0.02	449.37	0.06
20.16	-	63.73	709.00	1,049.25	5.520	242.3	349.75	44.8	62.82	694.52	0.96	566.33	0.06	566.33	0.06
532.83	-	47.80	1,865.79	1,372.76	8.824	264.7	686.35	36.2	77.29	882.60	1.67	919.98	0.08	975.64	0.07
77.29	92.55	12.15	948.04	1,133.35	2.619	187.0	226.67	70.5	85.09	586.98	0.63	677.16	0.05	677.16	0.05
80.54	89.80	47.15	1,690.08	1,586.60	2.912	232.2	317.32	79.6	107.93	1,162.79	1.00	1,022.63	0.10	1,329.34	0.09
7.30	4.48	40.88	990.67	636.90	4.714	164.7	212.30	36.5	44.73	589.11	1.13	310.24	0.26	663.49	0.09
94.03	87.50	34.52	1,070.66	1,769.84	5.114	231.5	442.4	45.3	86.16	1,511.81	1.63	1,038.41	0.16	1,047.35	0.07
14.02	98.10	52.78	1,210.11	1,387.35	6.511	263.9	462.45	41.3	70.74	959.04	1.21	727.85	0.07	727.85	0.07
14.75	-	3.37	1,493.56	698.90	3.616	298.2	349.45	72.9	63.77	422.80	0.78	349.89	0.03	372.54	0.03
11.38	96.90	91.89	1,578.25	1,638.73	3.315	226.									

個人別農業經營調查成績

大 經 營

大 經

種 目	府 縣 名				平 均
	宮	城	新 潟	福 岡	
農 業 經 營 面 積	L 1 3	L 1 2	L 7		
農 業 經 營 面 積	150,220	120,619	163,412		144,727
耕 地 面 積	136,700	117,919	158,916		137,822
內 田	一 毛 作 田	86,700	49,617	2,526	46,304
	二 小 毛 作 田	30,000	60,714	155,416	82,020
內 田 計	116,700	110,401	158,012		128,324
內 畑	普 通 畑 地	18,000	7,518	0,904	8,807
	小 畑 地	2,000	—	—	0,621
內 畑 計	20,000	7,518	0,904		9,428
耕 地 以 外 土 地 面 積	13,520	2,700	4,426		6,905
內 譯	宅 地	0,800	1,700	—	0,810
	林 地 其 他	12,720	—	—	4,216
耕 地 面 積 中 小 作 面 積	—	—	—		—
內 譯	普 通 田	—	—	—	—
	畑 地	—	—	—	—
家 族 及 年 歷					
家 族 員 數	14	13	15		14.0
家 族 農 業 從 業 者	5	5	4		4.7
農 業 年 履	8	7	6		7.0
農 業 資 本					
農 業 資 本	63,974.07	58,068.94	71,599.40		64,547.47
內 譯	土 地 改 良 設 備	58,145.00	47,174.00	58,891.56	54,736.85
	農 具 物 資	4.26	2.85	1,612.06	539.72
	農 動 植 物	1,790.61	4,619.94	6,642.87	4,351.14
	現 存 物 資	553.58	1,794.66	1,299.06	1,215.77
農 業 純 財 產	63,974.07	58,068.94	71,599.40		64,547.47
現 金 及 之 以 準 ず る 物	400.83	2,772.45	—		1,586.64
農 業 勞 働 日 數	3,482.7	4,657.6	4,524.9		4,221.7
內 譯	家 族 勞 働 日 數	1,057.0	1,422.9	1,071.0	1,183.6
	年 臨 手 傳 人	1,864.2	2,631.3	1,703.7	2,066.4
(附) 家 族 兼 業 勞 働 日 數	485.1	577.9	1,750.2		937.7
役 畜 使 役 日 數	76.4	25.5	—		34.0
內 譯	33.9	—	—		11.3
役 畜 使 役 日 數	320.4	249.1	483.7		351.1
內 譯	自 給	320.4	246.6	483.7	350.2
	借 入	—	2.5	—	0.9
(附) 兼 業 使 役 日 數	9.1	6.9	—		5.3

營

種 目	府 縣 名				平 均
	宮	城	新 潟	福 岡	
農 業 組 織	L 1 3	L 1 2	L 7		
作 物 作 付 面 積	149,400	190,823	291,406		210,520
內 譯	水 陸 小 大 菜 類	116,700	108,301	148,405	124,422
	稻 稈 麥 黍 雜 糧	—	—	—	—
內 譯	豆 菽 薯 芋 諸 物	2,000	—	68,305	23,413
	飼 料 作 物	14,000	—	34,504	16,121
內 譯	大 肥 馬 甘 藷 菜 桑 其 他	—	50,803	—	16,911
	小 穀 飼 料	6,200	2,100	2,600	3,610
內 譯	其 他 飼 料	—	0,100	6,128	2,029
	蔬 果 菜 類	1,000	18,609	22,306	13,615
內 譯	茶 樹 樹 他	—	5,704	0,500	2,401
	其 他	—	0,627	0,708	0,422
主 要 果 樹 名	3,000	4,509	2,604		3,324
耕 地 利 用 度	全 體	2,000	—	—	0,620
	普 通 畑 地	4,500	—	5,206	3,212
內 譯	役 乳 牛	—	—	—	—
	馬 肉 豚 雞 其 他	1,09	1,62	1,83	1,51
內 譯	全 體	1,00	1,56	1,83	1,46
	普 通 畑 地	1,71	2,51	3,01	2,41
內 譯	其 他	1,00	—	—	1,00
	其 他	5	2	8	5.0
內 譯	其 他	3	14	7	4.0
	其 他	—	27	—	5.6
內 譯	其 他	—	102	25	9.0
	其 他	—	—	—	42.3
養 蠶 掃 立 數 量	—	—	—		—
內 譯	春 蠶	—	—	—	—
	秋 蠶	—	—	—	—
農 業 組 織 別 勞 働	3,482.7	4,657.6	4,524.9		4,221.7
內 譯	稻 其 他 耕 種 畜 畜 工 資 肥 他	1,927.3	2,077.3	2,523.2	2,175.9
	其 他 耕 種 畜 畜 工 資 肥 他	667.2	543.1	945.2	718.5
內 譯	其 他 耕 種 畜 畜 工 資 肥 他	193.4	1,384.2	546.2	707.9
	其 他 耕 種 畜 畜 工 資 肥 他	129.5	358.9	106.3	198.2
內 譯	其 他 耕 種 畜 畜 工 資 肥 他	—	—	9.0	3.0
	其 他 耕 種 畜 畜 工 資 肥 他	213.9	73.5	218.7	168.7
內 譯	其 他 耕 種 畜 畜 工 資 肥 他	351.4	220.6	176.3	249.5
	其 他 耕 種 畜 畜 工 資 肥 他	—	—	—	—
月 別 農 業 勞 働	3,482.7	4,657.6	4,524.9		4,221.7
內 譯	3 月	105.4	302.6	206.6	204.9
	4 月	262.0	301.7	183.9	249.2
內 譯	5 月	336.3	421.4	371.8	376.5
	6 月	593.4	545.3	554.9	564.5
內 譯	7 月	541.0	603.1	696.5	696.5
	8 月	180.4	270.3	340.6	263.8
內 譯	6 月	288.3	569.9	214.1	357.4
	10 月	401.6	445.0	409.5	418.7
內 譯	11 月	307.1	298.9	688.6	431.5
	12 月	165.2	358.4	345.0	289.5
內 譯	1 月	197.3	306.3	130.6	211.4
	2 月	104.7	234.7	134.0	157.8

大 經

種 目	府 縣 名			平 均
	宮	城	新 湯	
農 業 收 入 及 支 出	農 家 番 號			均
	L 1 3	L 1 2	L 7	
農 業 收 入	15,018.83	19,228.07	16,479.72	16,908.87
稻 其 他 農 產 山 林 其 他	10,097.30	9,496.27	10,574.42	10,056.00
作 種 收 入	979.16	1,131.72	3,309.91	1,806.93
畜 畜 收 入	1,828.40	8,008.18	2,149.22	3,995.27
農 產 加 工 收 入	189.50	125.40	42.51	119.13
其 他 收 入	1,924.47	466.50	403.66	931.54
農 業 支 出	7,608.66	13,785.78	11,831.17	11,075.20
種 家 畜 飼 料 工 具 其 他 小 計	214.01	109.00	300.72	207.911
苗 畜 種 料 費	187.00	187.00	2.85	63.28
飼 料 費	847.17	6,045.66	1,245.05	2,712.63
工 具 費	2,062.20	1,393.40	2,337.71	1,931.10
其 他 費	34.16	34.20	30.42	32.93
小 計	1,960.34	1,319.59	1,138.75	1,472.89
勞 務 費	5,117.88	9,088.85	5,055.50	6,420.74
賃 金 費	1,662.34	2,488.59	3,888.38	2,679.76
設 備 費	363.40	454.70	1,209.25	675.78
其 他 費	1.13	0.57	36.64	12.78
公 課 費	31.77	90.33	142.98	88.36
其 他 費	62.56	364.67	352.92	260.05
小 計	369.58	1,104.70	1,145.50	873.26
利 借 費	—	—	—	—
其 他 費	—	169.90	—	56.47
小 計	2,490.78	4,696.93	6,775.67	4,654.46
農 業 收 入 中 額	1,060.80	8,327.58	3,254.83	4,214.40
稻 其 他 農 產 山 林 其 他	840.00	3,683.92	1,156.53	1,893.48
作 種 收 入	220.80	—	2,076.19	765.66
畜 畜 收 入	—	4,643.66	—	1,547.89
農 產 加 工 收 入	—	—	22.11	7.37
其 他 收 入	—	—	—	—
農 業 支 出 中 現 金	1,961.72	7,297.82	7,861.47	5,707.00
種 家 畜 飼 料 工 具 其 他 小 計	8.40	23.81	141.65	57.95
苗 畜 種 料 費	—	59.00	—	19.67
飼 料 費	214.68	2,941.15	408.06	1,187.96
工 具 費	654.04	597.00	1,644.96	965.33
其 他 費	25.04	693.21	514.46	410.90
小 計	677.60	1,492.91	3,888.38	2,019.63
勞 務 費	5.75	—	—	1.92
公 課 費	369.58	1,104.70	1,145.50	873.26
其 他 費	12.38	380.29	118.46	170.38

營

種 目	府 縣 名			平 均
	宮	城	新 湯	
農 業 經 營 集 約 度 資 料	農 家 番 號			均
	L 1 3	L 1 2	L 7	
農 業 收 入	15,018.83	19,228.07	16,479.72	16,908.87
農 業 支 出	7,608.66	13,785.78	11,831.17	11,075.20
農 業 所 得	7,410.17	5,442.29	4,648.55	5,833.67
家 族 勞 働 見 積 勞 賃	603.91	729.44	693.40	675.58
小 作 地 見 積 租 稅 公 課	—	—	—	—
農 業 純 財 產 見 積 利 子 (利 率 0.04)	2,558.96	2,322.76	2,863.98	2,581.90
家 族 勞 働 報 酬	4,851.21	3,119.53	1,784.57	3,251.77
同 從 業 者 一 人 當	970.24	623.91	446.14	680.10
同 勞 働 一 日 當	4.59	2.19	2.21	3.00
農 業 者 純 收 益	6,806.26	4,712.85	3,955.15	5,158.09
農 業 純 財 產 利 潤	0.11	0.08	0.06	0.08
農 業 純 收 益	6,806.26	4,712.85	3,955.15	5,158.09
農 業 資 本 收 益 率	0.11	0.08	0.06	0.08
從 業 者 一 人 當 耕 地 面 積	10.505	9.809	15.829	12.024
家 族 一 人 當	27.312	23.528	48.715	33.208
勞 働 日 數	211.4	284.6	267.8	254.6
農 業 所 得	1,482.03	1,088.46	1,162.14	1,244.21
勞 働 日 數	25.5	39.5	28.5	31.2
役 畜 使 役 日 數	2.4	2.1	3.0	2.5
農 業 資 本	467.99	492.28	402.48	454.25
土 地 以 外 農 業 資 本	42.64	92.36	36.67	57.22
農 業 收 入	109.87	163.01	103.68	125.52
耕 種 收 入	81.03	90.10	87.35	86.16
農 業 支 出	55.66	116.87	74.43	82.32
農 業 所 得	54.21	46.14	29.25	43.20
參 考 料				
現 金 收 入 (年 度 內 切)	5,680.80	13,577.34	—	9,629.07
農 業 收 入	150.40	1,744.82	—	947.61
家 事 收 入	—	1,031.43	—	515.72
計	5,831.20	16,353.59	—	11,092.40
農 業 支 出	1,961.72	7,651.12	—	4,806.42
家 事 支 出	153.25	317.94	—	235.60
計	959.68	2,524.14	—	1,741.91
支 出 計	3,074.65	10,493.20	—	6,783.93

中 經 營



1 東北區

中 經

種 目	府 縣 名									平 均
	青 森	青 森	岩 手	岩 手	岩 手	岩 手	宮 城	秋 田		
農 家 番 號	M 50	M 114	M 4	M 94	M 95	S 8	M 107	M 56		
農 業 經 營 面 積	25,000	62,010	118,329	40,619	26,803	44,224	44,511	40,920	50,310	
耕 地 面 積	24,000	22,207	49,609	30,209	25,303	32,401	43,824	35,300	32,821	
農 業 經 營 面 積	22,400	3,417	11,115	12,613	15,423	28,507	—	18,300	13,928	—
農 業 經 營 面 積	22,400	3,417	11,115	22,613	15,423	28,507	38,629	18,300	20,024	—
農 業 經 營 面 積	1,600	18,720	35,829	7,026	7,101	3,002	4,625	15,300	11,624	—
農 業 經 營 面 積	1,600	18,720	38,424	7,526	9,810	3,824	5,125	17,000	12,727	—
耕 地 以 外 土 地 面 積	1,000	39,803	68,720	10,410	1,500	11,823	0,617	5,620	17,419	
農 業 經 營 面 積	1,000	0,428	1,102	0,120	0,800	3,013	0,617	0,420	0,920	—
農 業 經 營 面 積	—	1,420	33,924	4,100	0,700	5,500	—	2,600	6,013	—
耕 地 面 積 中 小 作 面 積	23,400	—	—	3,628	—	—	—	27,100	6,722	
農 業 經 營 面 積	22,400	—	—	0,113	—	—	—	13,800	4,513	—
農 業 經 營 面 積	1,000	—	—	3,515	—	—	—	13,300	2,209	—
家 族 及 年 歷	人 7	人 9	人 13	人 9	人 9	人 9	人 9	人 7	人 9.0	
家 族 農 業 從 業 者	3	5	9	4	5	4	4	4	4.8	
農 業 年 履	—	—	—	—	—	1	1	1	0.4	
農 業 資 本	14,205.48	8,425.84	7,744.62	11,260.28	6,850.90	24,736.45	14,650.18	13,470.23	12,668.00	
農 業 資 本	12,160.00	6,533.50	5,663.95	10,314.60	6,325.80	23,148.90	12,782.00	11,683.00	11,076.47	—
農 業 資 本	1,381.14	501.64	562.60	283.99	50.30	374.91	1,129.60	856.27	642.56	—
農 業 資 本	111.00	287.50	346.80	190.00	200.00	262.80	276.00	290.00	245.51	—
農 業 資 本	297.50	82.30	342.49	106.80	90.88	200.51	127.58	277.53	190.70	—
農 業 純 財 產	2,760.48	7,955.84	7,744.62	1,085.28	6,850.90	24,736.45	14,650.18	5,350.23	8,891.75	
現 金 及 之 以 外 之 物 資	319.32	169.22	335.17	1,248.41	865.43	3,699.89	1,024.40	486.80	1,018.58	
農 業 勞 働 日 數	840.9	598.8	2,018.0	971.2	942.1	955.0	1,213.6	1,489.3	1,128.6	
農 業 勞 働 日 數	763.4	569.9	1,970.1	842.7	860.5	508.4	822.6	1,087.1	928.1	—
農 業 勞 働 日 數	77.5	4.6	—	14.3	62.4	318.0	—	95.3	71.5	—
農 業 勞 働 日 數	—	24.3	47.9	114.2	19.2	13.3	—	25.6	30.6	—
(附) 家 族 兼 業 勞 働 日 數	33.0	38.0	246.0	123.6	15.5	31.0	—	—	60.9	
役 畜 使 役 日 數	48.0	42.8	75.9	27.6	13.7	50.0	52.1	108.1	52.3	
農 業 勞 働 日 數	48.0	42.8	75.9	27.6	13.7	50.0	52.1	108.1	52.3	—
農 業 勞 働 日 數	—	—	—	—	—	—	—	—	—	—
(附) 兼 業 使 役 日 數	5.6	—	261.6	—	—	—	—	—	33.4	

營

種 目	府 縣 名									平 均
	青 森	青 森	岩 手	岩 手	岩 手	岩 手	宮 城	秋 田		
農 家 番 號	M 50	M 114	M 4	M 94	M 95	S 8	M 107	M 56		
作 物 作 付 面 積	25,609	30,209	61,021	46,225	26,218	36,717	58,319	44,400	41,107	
農 業 組 織	22,400	2,922	10,815	22,613	15,423	28,507	38,629	18,300	19,925	—
農 業 組 織	—	6,813	5,800	3,313	0,600	1,617	3,125	—	2,624	—
農 業 組 織	—	1,303	4,500	4,000	0,900	2,218	2,000	—	1,821	—
農 業 組 織	0,905	7,125	11,600	1,202	0,715	2,511	5,125	1,000	3,729	—
農 業 組 織	—	10,116	19,400	1,102	1,015	—	—	—	3,919	—
農 業 組 織	0,317	0,200	2,000	0,200	—	—	1,000	—	0,421	—
農 業 組 織	—	0,100	—	—	—	—	0,500	—	0,022	—
農 業 組 織	1,917	0,200	1,300	0,815	4,716	0,902	2,000	23,400	4,406	—
農 業 組 織	—	—	2,827	0,500	2,709	0,822	5,000	—	1,500	—
農 業 組 織	—	—	—	—	—	—	0,800	—	0,100	—
農 業 組 織	1,07	1,36	1,22	1,53	1,04	1,13	1,33	1,26	1,24	—
農 業 組 織	1,00	0,86	0,97	1,44	1,00	1,00	1,22	1,00	1,06	—
農 業 組 織	2,02	1,45	1,30	1,85	1,13	2,45	1,35	1,59	1,64	—
農 業 組 織	—	—	1,12	1,00	1,00	1,00	1,00	1,00	1,02	—
農 業 組 織	—	—	—	—	—	—	—	—	—	—
農 業 組 織	—	—	—	—	—	—	—	—	—	—
農 業 組 織	—	—	—	—	—	—	—	—	—	—
農 業 組 織	—	—	—	—	—	—	—	—	—	—
農 業 組 織	—	—	—	—	—	—	—	—	—	—
農 業 組 織	—	—	—	—	—	—	—	—	—	—
農 業 組 織	—	—	—	—	—	—	—	—	—	—
農 業 組 織	—	—	—	—	—	—	—	—	—	—
農 業 組 織	—	—	—	—	—	—	—	—	—	—
農 業 組 織	—	—	—	—	—	—	—	—	—	—
農 業 組 織	—	—	—	—						

1 東北區

中 經

種 目	府 縣 名		青 森	青 森	岩 手	岩 手	岩 手	岩 手	宮 城	秋 田	平 均
	農 家 番 號	農 家 番 號									
	M 50	M 114	M 4	M 94	M 95	S 8	M 107	M 56			
農 業 收 入	3,186.16	1,277.43	3,607.81	3,043.96	2,470.05	3,581.57	4,806.85	3,620.32	3,199.27		
內 譯											
稻 作 收 入	2,530.84	251.32	967.58	2,180.64	1,362.76	2,397.42	3,045.85	1,669.93	1,800.79		
其 他 耕 種 收 入	153.00	438.60	1,179.81	302.81	505.47	280.90	488.45	1,417.39	595.80		
農 業 所 得	188.80	322.95	1,065.89	270.50	169.90	466.09	893.15	272.95	456.28		
山 林 其 他 收 入	155.92	54.36	65.16	27.00	13.40	19.48	103.70	12.80	56.48		
農 業 支 出	1,668.66	511.87	1,708.39	1,235.72	1,093.90	1,649.39	1,970.63	2,175.77	1,501.79		
內 譯											
種 家 畜 飼 養 費	36.85	26.25	51.00	29.36	88.52	54.35	54.75	104.40	55.68		
苗 畜 種 料 費	—	—	5.00	27.00	—	—	29.50	—	7.69		
農 業 所 得	92.10	90.85	515.00	80.99	10.50	1.50	—	—	2.64		
農 業 支 出	—	—	—	—	—	—	—	—	—		
農 業 所 得	334.30	126.14	559.59	594.78	404.41	485.96	559.28	566.29	453.84		
農 業 支 出	67.10	9.84	9.50	10.10	6.03	7.58	21.15	1.60	16.61		
農 業 所 得	173.00	79.83	251.56	193.75	171.04	336.95	356.98	272.24	230.67		
農 業 支 出	703.35	332.91	1,456.45	971.85	861.63	995.70	1,369.29	1,029.45	965.08		
農 業 所 得	71.00	20.60	14.20	41.06	78.93	358.66	204.25	303.16	136.48		
農 業 支 出	96.00	80.25	63.30	24.95	13.65	65.00	52.17	162.15	69.68		
農 業 所 得	0.83	—	13.58	—	—	—	—	—	1.80		
農 業 支 出	41.93	11.59	26.60	9.15	3.25	16.93	27.62	24.43	20.19		
農 業 所 得	24.01	9.46	44.65	33.98	21.97	55.97	38.98	21.84	31.36		
農 業 支 出	33.00	—	28.20	—	—	—	—	—	7.65		
農 業 所 得	30.34	50.06	61.41	118.59	114.47	157.13	262.32	73.55	108.48		
農 業 支 出	660.00	—	—	26.98	—	—	—	549.69	154.46		
農 業 所 得	8.20	7.00	—	—	—	—	—	12.50	3.46		
農 業 支 出	—	—	—	—	—	—	—	—	3.15		
農 業 所 得	965.31	178.96	251.94	263.87	232.27	653.69	601.34	1,146.32	536.71		
農 業 支 出	1,019.42	897.36	1,263.84	281.41	764.58	257.75	1,456.08	1,306.68	905.89		
農 業 所 得	811.00	1.60	187.00	176.50	310.48	—	740.10	76.00	287.84		
農 業 支 出	61.00	228.90	332.54	31.95	196.10	129.14	161.50	1,230.68	296.48		
農 業 所 得	16.80	254.50	641.10	21.00	—	78.67	518.48	—	191.32		
農 業 支 出	130.62	42.36	—	—	1.20	—	36.00	—	26.27		
農 業 所 得	—	370.00	—	—	—	—	—	—	48.74		
農 業 支 出	336.99	120.62	427.55	458.54	454.93	775.56	979.53	699.02	531.59		
農 業 所 得	3.00	3.45	9.00	5.32	5.51	3.87	5.75	41.40	9.66		
農 業 支 出	—	—	5.00	27.00	—	—	29.50	—	7.69		
農 業 所 得	31.00	—	6.80	2.30	10.50	1.50	—	—	2.64		
農 業 支 出	—	—	57.55	19.95	7.15	32.40	266.73	64.60	59.92		
農 業 所 得	180.05	36.10	223.70	219.13	122.25	265.10	252.38	260.37	194.89		
農 業 支 出	—	—	—	1.30	1.37	—	—	—	0.33		
農 業 所 得	3.70	2.05	45.29	19.55	45.88	16.26	20.10	120.07	34.11		
農 業 支 出	71.00	19.40	—	15.00	54.93	289.86	106.50	56.76	76.68		
農 業 所 得	30.34	50.06	61.41	118.59	114.47	157.13	262.32	73.55	108.48		
農 業 支 出	17.90	9.56	18.80	19.25	15.97	3.25	36.25	28.75	18.72		

營

種 目	府 縣 名		青 森	青 森	岩 手	岩 手	岩 手	岩 手	宮 城	秋 田	平 均
	農 家 番 號	農 家 番 號									
	M 50	M 114	M 4	M 94	M 95	S 8	M 107	M 56			
農 業 收 入	3,186.16	1,277.43	3,607.81	3,043.96	2,470.05	3,581.57	4,806.85	3,620.32	3,199.27		
農 業 支 出	1,668.66	511.87	1,708.39	1,235.72	1,093.90	1,649.39	1,970.63	2,175.77	1,501.79		
農 業 所 得	1,517.50	765.56	1,899.42	1,808.24	1,376.15	1,932.18	2,836.22	1,444.55	1,697.48		
參 見 考 核											
家 族 勞 働 見 積 勞 賃	487.65	398.30	1,256.16	320.25	495.84	432.65	617.67	790.48	599.88		
小 作 地 見 積 租 稅 公 課	110.00	—	—	—	—	—	—	45.04	19.38		
農 業 純 財 產 見 積 利 子 (利 率 0.04)	110.42	318.23	309.78	43.41	274.04	989.46	586.01	214.01	355.67		
家 族 勞 働 報 酬	1,407.08	447.33	1,589.64	1,764.83	1,102.11	942.72	2,250.21	1,230.54	1,341.81		
同 從 業 者 一 人 當	469.03	89.47	176.63	441.21	220.42	235.68	562.55	307.64	312.83		
同 勞 働 一 日 當	2.07	1.13	1.13	2.27	1.33	1.85	3.21	1.28	1.78		
參 試 考 算											
農 業 者 純 收 益	1,029.85	367.26	643.26	1,487.99	880.31	1,499.53	2,218.55	654.07	1,097.60		
農 業 純 財 產 利 潤	0.39	0.05	0.08	0.14	0.13	0.06	0.15	0.12	0.14		
農 業 純 收 益	1,588.05	374.26	643.26	1,514.97	880.31	1,499.53	2,218.55	1,170.22	1,236.14		
農 業 資 本 收 益 率	0.11	0.04	0.08	0.13	0.13	0.06	0.15	0.09	0.10		
農 業 經 營 集 約 度 資 料											
從 業 者 一 人 當 耕 地 面 積	8.000	4.413	5.504	7.517	5.101	6.524	8.723	7.018	6.609		
家 族 一 人 當 耕 地 面 積	8.000	4.413	5.504	7.517	5.101	6.524	8.723	7.018	6.609		
勞 働 日 數	254.5	114.0	218.9	210.7	172.1	127.1	205.7	271.8	196.9		
農 業 所 得	505.83	153.11	211.05	452.06	275.23	483.05	709.06	361.14	393.82		
勞 働 日 數	35.0	27.0	40.7	32.1	37.2	29.5	27.7	42.2	33.9		
役 畜 使 役 日 數	2.0	1.9	1.4	0.9	0.5	1.5	1.2	3.1	1.6		
農 業 資 本	591.90	379.21	156.05	372.48	270.68	763.47	333.87	381.59	406.16		
耕 反 地 當											
土 地 以 外 農 業 資 本	85.23	85.16	41.92	31.28	20.75	49.00	42.57	50.63	50.82		
農 業 收 入	132.76	57.49	72.69	100.69	97.59	110.54	109.55	102.56	97.98		
耕 種 收 入	111.83	31.05	43.27	82.15	73.81	82.66	80.54	87.46	74.10		
農 業 支 出	69.53	23.04	34.42	40.88	43.22	50.91	44.91	61.64	46.07		
農 業 所 得	63.23	34.45	38.27	59.81	54.37	59.63	64.64	40.92	51.91		
參 考 料											
現 金 收 入											
農 業 收 入	1,079.42	897.36	722.16	280.92	764.58	257.75	2,646.08	—	949.75		
家 事 收 入	325.20	37.50	559.12	94.50	20.00	273.33	—	—	187.09		
計	1,404.62	934.87	1,301.28	387.32	818.18	635.66	2,713.08	—	1,172.00		
現 金 支 出											
農 業 支 出	336.99	120.49	427.55	450.93	436.50	755.66	974.53	—	500.38		
家 事 支 出	—	—	47.00	0.61	0.65	83.63	—	—	18.84		
計	705.28	366.92	624.59	553.53	1,074.18	820.74	1,245.82	—	770.15		
年 一 度 內 切	1,042.27	487.41	1,099.14	1,005.07	1,511.33	1,660.03	2,220.35	—	1,289.37		

2 關 東 區

中 經

種 目	府 縣 名		城		木		馬		玉		業		
	M	142	M	116	M	140	M	133	M	11			
農 業 經 營 面 積	農 業 經 營 面 積	28,908	55,827	34,926	45,700	52,301							
	耕 地 面 積	26,327	36,400	28,800	36,015	51,802							
	內 田	一 毛 作 田	6,324	6,700	—	—	11,801						
		二 小 毛 作 田	5,725	25,000	12,000	—	—						
	譯 畑	普 通 畑 地	7,424	4,700	9,800	36,015	40,001						
		小 計	6,714	—	7,000	—	—						
	耕 地 以 外 土 地 面 積	2,511	19,427	6,126	9,615	0,429							
	內 譯 地	宅 林 地	0,911	2,427	2,814	1,615	0,429						
		其 他	1,600	11,000	3,312	8,000	—						
	耕 地 面 積 中 小 作 面 積	—	—	—	—	25,200	30,016						
內 譯 普 通 畑 地	—	—	—	—	—	4,900							
譯 普 通 畑 地	—	—	—	—	25,200	25,116							
家 族 及 年 雇	家 族 員 數	9	10	7	11	10							
	家 族 農 業 從 業 者	4	2	4	6	5							
	農 業 年 雇	1	—	1	2	—							
農 業 資 本	農 業 資 本	10,982.58	16,754.07	16,455.39	28,649.93	12,321.53							
	內 譯 土 地 改 良 設 備 物 具 物 物 現	土 地 改 良 設 備	8,905.60	11,393.00	13,579.00	25,268.00	8,541.38						
		建 築 物	815.00	3,993.51	1,499.04	1,443.54	2,865.83						
		農 具	338.76	334.58	475.97	814.85	173.33						
		動 物	298.00	448.20	170.00	116.20	59.26						
		植 物	442.91	264.50	617.50	433.44	391.61						
		現 物	182.31	320.28	113.88	573.90	290.12						
	農 業 純 財 產	10,982.58	16,254.07	16,455.39	11,129.93	8,014.03							
	現 金 及 之 に 準 ず る 物	1,457.90	2,874.75	521.08	6,418.26	1,288.66							
	農 業 勞 働 及 畜 力 使 役 日 數 (附 日 兼 業 數)	農 業 勞 働 日 數	1,539.4	686.2	1,240.5	2,216.6	1,308.9						
內 譯 家 族 勞 働 日 數		家 族 勞 働 日 數	930.0	541.1	880.5	1,547.0	1,302.4						
		年 雇 勞 働 日 數	358.8	—	306.6	669.0	—						
		手 傳 勞 働 日 數	60.2	123.7	53.4	—	6.5						
		畜 力 使 役 日 數	190.4	21.4	—	—	—						
(附) 家 族 兼 業 勞 働 日 數		64.7	—	—	17.0	—							
役 畜 使 役 日 數		57.8	86.9	48.5	—	24.1							
內 譯 自 給 給 入		自 給 給 入	57.8	86.9	48.5	—	24.1						
		兼 業 使 役 日 數	—	—	—	—	—						

營

千 業	東 京	東 京	神 奈 川	神 奈 川	長 野	平 均
M 59	M 108	S 172	M 117	S 203	M 128	
24,900	38,803	21,100	64,426	21,523	27,925	37,824
23,700	28,716	20,415	41,528	20,818	23,328	30,714
9,000	0,422	3,800	4,719	4,617	13,904	4,307
—	—	—	1,114	2,325	—	5,423
9,000	0,422	3,800	5,903	7,012	13,904	9,800
14,700	17,029	13,515	17,029	11,306	0,201	15,611
—	11,125	3,100	18,526	2,500	9,223	5,303
14,700	28,224	16,615	35,625	13,806	9,424	20,914
1,200	10,017	0,615	22,828	0,705	4,527	7,110
1,200	1,500	0,615	0,810	0,500	0,520	1,213
—	8,517	—	22,018	0,205	4,000	5,313
—	—	—	—	—	0,007	0,514
—	—	5,711	—	13,309	18,103	8,401
—	—	—	—	3,605	10,903	1,720
—	—	5,711	—	7,719	—	5,801
—	—	—	—	1,915	7,200	0,810
9	11	8	8	13	8	9.5
8	6	4	5	5	4	4.8
1	—	2	2	—	—	0.8
11,488.58	24,257.74	42,376.99	28,695.18	7,452.19	14,711.43	19,467.78
8,442.00	19,550.00	37,380.00	21,524.00	5,839.53	12,255.00	15,697.95
2.16	—	—	—	—	—	0.20
1,475.34	3,102.19	2,120.30	3,640.05	905.42	1,401.43	2,114.69
499.26	380.08	780.89	665.44	281.31	186.50	448.27
323.00	18.50	28.00	456.00	80.00	183.00	198.20
207.68	922.11	1,591.54	2,058.40	220.05	594.55	704.03
539.14	284.86	476.26	351.29	125.88	90.95	304.44
11,488.58	24,257.74	33,776.99	28,695.18	4,158.09	7,392.75	15,736.85
2,080.88	490.07	5,207.87	6,103.46	559.79	1,483.97	2,589.70
2,094.6	1,109.5	1,700.0	2,050.4	1,329.0	778.3	1,459.4
1,750.6	1,109.5	1,047.9	1,310.2	1,325.7	760.7	1,137.0
344.0	—	652.1	692.3	—	—	274.8
—	—	—	35.6	—	2.8	25.6
—	—	—	12.3	3.3	14.8	22.0
—	—	1.3	—	18.9	108.6	19.1
91.6	—	—	14.2	30.6	21.5	34.1
91.6	—	—	14.2	30.6	21.5	34.1
—	—	—	—	—	—	—
—	—	—	—	8.0	20.5	2.6

中 經

2 關 東 區

種 目	府 縣 名		農 家 番 號		茨 城	栃 木	群 馬	埼 玉	千 葉	
	M	142	M	116						M
農 業	作 物 作 付 面 積	51.001	65.700	47.228	77.200	91.016				
	內 譯	水陸小大	12.119	31.700	12.000	—	11.801			
		稻	2.522	2.200	5.400	2.400	7.000			
		麥	5.728	3.100	15.100	13.500	26.715			
		粟	5.209	0.800	2.000	16.300	8.100			
		大豆	—	—	1.000	—	0.200			
		小豆	3.024	0.500	0.800	—	1.700			
		其他穀類	—	0.200	0.100	0.700	3.500			
		飼料	13.404	25.000	—	—	—			
		馬糞	0.300	0.300	0.600	2.500	0.015			
		其他	0.311	0.300	0.700	3.900	5.000			
	主 要 果 樹 名	柑	1.320	—	2.223	37.800	12.415			
		蘋果	6.714	—	7.000	—	—			
		梨	—	1.600	0.305	0.100	14.500			
		葡萄	—	—	—	—	—			
其他		—	—	—	—	—				
耕 地 利 用 度	全 耕 地	1.93	1.80	1.64	2.14	1.76				
	普通	1.36	1.79	1.93	—	1.00				
	畑地	2.00	1.91	1.73	2.14	1.98				
	其他	2.90	—	1.04	—	—				
家 畜	役乳	1	2	1	—	—				
	馬肉	—	—	—	—	—				
	豚	2	—	—	3	—				
	雞	120	13	20	37	15				
養 蠶 量	蠶 量	270	—	310	—	—				
	蠶 量	130	—	140	—	—				
內 譯	春	140	—	170	—	—				
	秋	—	—	—	—	—				
農 業 勞 働 分 配	農 業 組 織 別 勞 働	1,539.4	686.2	1,240.5	2,216.6	1,308.9				
	內 譯	稻	289.3	371.6	278.0	—	306.0			
		其他	438.4	107.0	449.7	2,023.2	804.7			
		養蠶	428.0	—	300.8	—	—			
		畜產	186.3	127.2	44.8	21.0	49.5			
		加工	140.9	22.4	37.5	—	54.2			
		其他	—	—	—	102.5	6.0			
		其他	38.0	11.1	52.4	38.1	85.8			
	月 別 農 業 勞 働	3 月	79.8	51.0	87.4	154.2	57.2			
		4 月	107.8	64.5	57.3	163.0	136.7			
		5 月	167.1	88.3	97.8	149.6	144.0			
		6 月	240.6	100.1	147.5	261.3	136.0			
		7 月	133.1	52.0	130.6	247.1	144.4			
		8 月	123.3	38.2	133.0	221.5	110.9			
		9 月	139.7	64.3	120.3	159.5	97.3			
10 月		144.1	77.8	135.5	209.0	116.0				
內 譯	11 月	147.8	47.0	127.0	161.9	136.0				
	12 月	78.7	48.4	86.6	207.4	134.9				
	1 月	114.8	31.6	71.6	144.7	73.2				
	2 月	62.6	23.0	45.9	137.4	22.3				

營

千 葉	東 京	東 京	神 奈 川	神 奈 川	長 野	平 均
M 59	M 108	S 172	M 117	S 203	M 128	
53.300	41.507	39.417	70.603	33.903	41.028	55.615
9.000	0.422	3.800	5.903	6.729	13.904	9.723
—	1.910	1.900	1.523	1.203	2.800	2.611
2.900	6.824	3.307	9.305	1.106	0.900	8.019
12.000	6.501	9.815	7.507	5.202	2.300	6.828
—	—	—	1.111	0.020	—	0.206
0.900	0.115	—	0.800	3.215	0.505	1.019
0.500	0.115	1.505	1.627	0.111	0.500	0.805
—	—	—	4.816	—	9.815	4.809
—	—	1.000	1.000	1.703	0.500	0.717
2.122	10.219	0.700	10.325	1.211	—	3.124
25.608	3.603	14.220	6.710	10.503	0.511	10.421
—	0.500	—	0.200	—	—	0.019
—	10.125	—	18.011	2.620	9.223	4.900
0.200	0.500	3.100	1.415	—	—	1.924
—	栗	—	—	—	—	—
2.25	1.44	1.93	1.70	1.63	1.76	1.82
1.21	1.00	1.00	1.19	1.19	1.91	1.36
2.88	1.74	2.40	2.31	2.00	1.45	2.05
—	1.01	1.00	1.29	1.15	1.53	1.42
—	—	—	—	—	—	—
1	—	—	1	1	1	0.5
—	—	—	—	—	—	0.3
2	2	7	1	1	—	1.5
—	—	—	—	—	—	—
40	27	20	120	7	10	39.0
仔取 12頭	—	—	—	—	—	—
—	334	—	740	72	160	171.5
—	130	—	240	30	100	70.0
—	204	—	500	42	60	101.5
2,094.6	1,109.5	1,700.0	2,050.4	1,329.0	778.3	1,459.4
245.9	59.5	181.9	235.4	226.1	264.5	223.5
1,440.7	634.5	1,095.0	807.3	590.5	169.6	778.2
—	296.8	—	668.9	168.7	179.9	185.7
100.4	38.9	20.1	76.4	32.3	64.2	69.2
156.5	—	33.0	63.1	90.7	18.7	56.1
65.3	25.6	276.0	7.7	155.9	2.2	59.3
32.0	36.1	20.0	16.1	44.0	22.1	36.0
53.8	18.1	74.0	175.5	20.8	57.1	52.4
2,094.6	1,109.5	1,700.0	2,050.4	1,329.0	778.3	1,459.4
153.0	37.7	96.0	101.6	97.5	54.2	88.1
201.2	71.5	175.9	121.5	98.3	39.1	112.4
219.7	120.5	180.5	167.0	148.9	70.2	141.2
199.2	162.9	191.3	219.9	150.9	143.5	177.6
209.2	129.6	207.9	213.2	131.5	89.6	153.5
128.1	135.9	191.6	235.4	131.1	70.7	138.2
151.3	142.7	140.3	216.3	127.5	74.6	130.4
128.0	125.5	135.2	209.1	89.9	78.6	131.7
169.5	96.2	119.2	191.4	139.0	69.9	127.7
189.4	34.6	114.6	167.0	99.8	41.2	109.3
225.9	31.4	56.9	119.3	42.2	23.9	85.0
120.1	21.0	90.6	88.7	72.4	22.8	64.3

中 經

2 關 東 區

種 目	府 縣 名						
	茨 城	栃 木	群 馬	埼 玉	千 葉		
農 業 成 果	M 142	M 116	M 140	M 133	M 11		
農 業 收 入	4,582.13	2,918.15	4,453.86	6,738.53	4,710.99		
農 業 支 出	3,071.60	1,443.33	2,173.20	2,978.14	2,100.75		
農 業 所 得	1,510.53	1,474.82	2,280.66	3,760.39	2,610.24		
參見 考積	家族勞働見積勞賃	332.52	481.18	660.31	606.07		
	小作地見積租稅公課	-	-	-	218.79	61.27	
參試 考算	農業純財產見積利子 (利率0.04)	439.30	670.16	658.22	445.20	320.56	
	家族勞働報酬	1,071.23	804.66	1,622.44	3,315.19	2,289.68	
	同從業者一人當	267.81	402.33	405.61	552.53	457.94	
	同勞働一日當	1.48	1.62	2.29	2.43	2.08	
	農業者純收益	1,002.68	1,142.30	1,799.48	3,100.08	2,004.17	
	農業純財產利廻	0.09	0.07	0.11	0.28	0.25	
	農業資本收益	1,002.68	1,142.30	1,799.48	3,226.72	2,372.54	
農業資本收益率	0.09	0.07	0.11	0.11	0.19		
農業經營集約度資料	從業者一人當耕地面積	5.223	18.200	5.718	4.502	10.318	
	家族從業人當	耕地面積	6.529	18.200	7.200	6.003	10.318
		勞働日數	232.5	270.6	220.1	257.8	260.5
	耕反地當	農業所得	327.63	737.41	570.17	626.73	522.05
		勞働日數	58.3	18.9	43.1	61.5	25.3
	役畜使役日數	2.1	2.4	1.7	-	4.7	
	農業資本	416.16	460.28	571.33	79.47	237.82	
	土地以外農業資本	78.70	147.28	99.84	33.81	72.97	
	農業收入	173.63	80.17	151.17	186.92	90.93	
	耕種收入	100.69	58.42	99.48	174.06	79.86	
農業支出	116.39	39.65	71.99	82.61	40.55		
農業所得	57.24	40.52	79.18	104.31	50.38		
參資料 現金收支 (年度內切)	收入	農業收入	2,366.19	1,881.34	2,741.35	5,287.07	2,212.98
		兼業收入	376.63	20.00	-	1,331.96	20.00
		家事收入	-	-	-	7.57	-
	支出	農業支出	1,018.64	522.34	1,001.09	1,900.37	723.21
		兼業支出	82.86	-	-	772.67	70.80
		家事支出	507.42	709.66	-	1,260.01	768.23
計	1,608.92	1,232.00	1,001.09	3,933.05	1,562.24		

營

種 目	府 縣 名						平 均	
	千 葉	東 京	東 京	神 奈 川	神 奈 川	長 野		
農 業 成 果	M 59	M 108	S 172	M 117	S 203	M 128		
農 業 收 入	5,449.34	2,728.09	4,278.46	7,366.26	2,863.07	2,346.54	4,403.22	
農 業 支 出	2,871.14	1,792.09	2,469.07	3,512.93	1,271.69	1,462.06	2,286.00	
農 業 所 得	2,578.20	936.00	1,809.39	3,853.33	1,591.38	884.48	2,117.22	
參見 考積	家族勞働見積勞賃	678.41	739.37	993.25	608.92	1,193.13	44.96	
	小作地見積租稅公課	-	-	6.70	-	52.33	31.62	
參試 考算	農業純財產見積利子 (利率0.04)	459.54	970.31	1,351.08	1,147.81	166.32	295.71	
	家族勞働報酬	2,118.66	34.31	458.31	2,705.52	1,425.06	588.77	
	同從業者一人當	264.83	5.72	114.58	541.10	285.01	147.19	
	同勞働一日當	1.56	0.00	0.53	2.31	1.42	0.88	
	農業者純收益	1,899.79	196.63	816.14	3,244.41	398.25	839.52	
	農業純財產利廻	0.17	0.01	0.02	0.11	0.10	0.11	
	農業資本收益	1,899.79	196.63	933.64	3,244.41	604.12	1,262.67	
農業資本收益率	0.17	0.01	0.02	0.11	0.08	0.09		
農業經營集約度資料	從業者一人當耕地面積	2.610	4.728	3.408	5.913	4.122	5.815	
	家族從業人當	耕地面積	2.919	4.728	5.113	8.303	4.122	7.211
		勞働日數	218.8	184.9	262.0	262.0	265.1	190.2
	耕反地當	農業所得	322.28	156.00	452.35	770.67	318.28	221.12
		勞働日數	88.4	38.6	83.1	41.6	63.7	33.3
	役畜使役日數	3.8	-	0.1	0.3	1.6	0.9	
	農業資本	494.75	843.75	2,072.22	689.95	357.16	628.96	
	土地以外農業資本	128.55	249.43	244.35	172.43	77.31	105.02	
	農業收入	229.93	94.89	209.22	177.12	137.25	100.32	
	耕種收入	158.17	65.69	198.58	86.05	105.88	76.57	
農業支出	121.15	62.33	120.74	81.47	60.96	62.51		
農業所得	108.78	32.56	88.48	92.65	76.29	37.81		
參資料 現金收支 (年度內切)	收入	農業收入	3,505.78	1,906.78	3,351.34	4,568.75	1,601.06	2,731.67
		兼業收入	20.00	910.93	2.20	-	33.60	220.08
		家事收入	39.43	36.00	45.58	327.00	-	9.50
	支出	農業支出	1,408.60	1,080.90	1,629.73	1,388.07	446.92	497.46
		兼業支出	70.64	23.06	-	-	-	92.73
		家事支出	681.92	1,717.91	2,024.30	1,768.00	640.08	346.79
計	2,161.16	2,821.87	3,654.03	3,156.07	1,087.00	844.25		

3 北 陸 區

種 目	府 縣 名		新 潟		石 川		福 井		平 均
	農 家 番 號		S 145	M 143	M 134	M 111			
農 業 經 營 面 積			32,425	32,825	28,720	28,612			30,628
耕 地 面 積			23.21	31.725	27.820	27.805			27.610
農 業 經 營 面 積	內 譯	田	11.703	26.300	3.026	4.802			11.423
		毛 作 田	8.303	2.123	21.320	21.708			13.328
		小 毛 作 田	20.006	28.423	24.416	26.510			24.821
		計							
內 譯	烟 通 烟 地	3.015	3.302	1.810	1.020			2.304	
	小 計	3.015	3.302	1,524	0.205			0.415	
耕 地 以 外 土 地 面 積	內 譯	宅 林 地 地 他	9.404	1.100	0.900	0.807			3.018
		其 他	0.404	1.100	0.800	0.807			0.725
耕 地 面 積 中 小 作 面 積	內 譯	普 通 烟 地	7.500	—	0.100	—			1.900
		其 他	1.500	—	—	—			0.323
家 族 及 年 雇	內 譯	家 族 員 數	2.600	—	—	—			0.602
		家 族 農 業 從 業 者	2.600	—	—	—			0.602
農 業 資 本	內 譯	農 業 資 本	7,864.75	14,367.39	12,613.31	22,304.48			14,287.48
		土 地 改 良 設 備 物 具 物 物	5,867.30	13,044.00	10,663.80	17,668.10			11,810.80
農 業 勞 働 日 數	內 譯	農 業 純 財 產	608.26	435.00	1,044.29	3,137.25			1,306.20
		現 金 及 之 に 準 ず る も の	394.52	252.70	344.92	263.63			313.94
農 業 勞 働 日 數	內 譯	農 業 勞 働 日 數	261.50	164.40	205.00	755.60			346.62
		現 金 及 之 に 準 ず る も の	581.40	201.60	180.40	125.32			272.18
農 業 勞 働 日 數	內 譯	現 金 及 之 に 準 ず る も の	151.77	269.69	174.90	354.58			237.74
		現 金 及 之 に 準 ず る も の	7,456.75	14,367.39	12,613.31	22,058.76			14,124.05
農 業 勞 働 日 數	內 譯	現 金 及 之 に 準 ず る も の	1,646.03	809.11	2,090.22	4,024.97			2,142.58
		現 金 及 之 に 準 ず る も の	1,148.5	1,027.8	1,360.8	672.0			1,052.3
農 業 勞 働 日 數	內 譯	現 金 及 之 に 準 ず る も の	835.8	972.8	1,345.5	634.2			947.1
		現 金 及 之 に 準 ず る も の	247.5	—	—	—			61.9
農 業 勞 働 日 數	內 譯	現 金 及 之 に 準 ず る も の	52.8	9.3	15.3	26.4			25.9
		現 金 及 之 に 準 ず る も の	12.4	45.7	—	11.4			17.4
農 業 勞 働 日 數	內 譯	現 金 及 之 に 準 ず る も の	51.3	164.8	54.0	64.4			83.6
		現 金 及 之 に 準 ず る も の	25.7	48.9	35.9	36.1			36.7
農 業 勞 働 日 數	內 譯	現 金 及 之 に 準 ず る も の	25.7	48.9	35.9	26.1			34.2
		現 金 及 之 に 準 ず る も の	—	—	—	10.0			2.5
農 業 勞 働 日 數	內 譯	現 金 及 之 に 準 ず る も の	—	10.0	1.9	3.5			3.9
		現 金 及 之 に 準 ず る も の	—	—	—	—			—

種 目	府 縣 名		新 潟		石 川		福 井		平 均
	農 家 番 號		S 145	M 143	M 134	M 111			
作 物 作 付 面 積			33,309	35,316	48,215	46,324			40,809
農 業 組	內 譯	水 陸 小 大 菜 大 其 肥 馬 甘 蔬 果 桑 其	19,506	27,923	25,610	26,510			24,905
		稻 麥 雜 穀 豆 菽 薯 芋 薯 蕷	—	0,900	0,500	1,614			0,719
		小 穀 飼 料 作 物	0,800	0,700	2,711	2,000			1,518
		其 他	—	0,300	—	0,215			0,111
		主 要 果 樹 名	0,500	1,400	1,103	—			0,716
		其 他	0,100	0,210	0,029	—			0,102
		其 他	9,303	0,720	14,223	12,505			9,205
		其 他	0,700	—	0,110	0,800			0,403
		其 他	0,600	0,200	0,320	—			0,227
		其 他	1,800	2,823	0,720	—			1,318
農 業 組	內 譯	全 耕 地	—	—	—	—			—
		其 他	—	—	0,914	2,610			0,211
農 業 組	內 譯	全 耕 地	1.44	1.11	1.63	1.67			1.46
		其 他	1.42	1.06	1.62	1.75			1.44
農 業 組	內 譯	普 通 烟 地	1.92	1.57	1.98	2.26			1.93
		其 他	—	—	1.26	1.00			1.13
農 業 組	內 譯	役 乳 馬 肉 牛 牛	—	—	—	—			—
		其 他	1	—	1	1			0.5
農 業 組	內 譯	其 他	2	1	1	3			1.8
		其 他	24	43	—	271			84.5
農 業 組	內 譯	其 他	—	—	—	—			—
		其 他	—	—	—	—			—
農 業 組	內 譯	其 他	—	—	—	—			—
		其 他	—	—	—	—			—
農 業 組	內 譯	其 他	—	—	—	—			—
		其 他	—	—	—	—			—
農 業 組	內 譯	其 他	—	—	—	—			—
		其 他	—	—	—	—			—
農 業 組	內 譯	其 他	—	—	—	—			—
		其 他	—	—	—	—			—
農 業 組	內 譯	其 他	—	—	—	—			—
		其 他	—	—	—	—			—
農 業 組	內 譯	其 他	—	—	—	—			—
		其 他	—	—	—	—			—
農 業 組	內 譯	其 他	—	—	—	—			—
		其 他	—	—	—	—			—
農 業 組	內 譯	其 他	—	—	—	—			—
		其 他	—	—	—	—			—
農 業 組	內 譯	其 他	—	—	—	—			—
		其 他	—	—	—	—			—
農 業 組	內 譯	其 他	—	—	—	—			—
		其 他	—	—	—	—			—
農 業 組	內 譯	其 他	—	—	—	—			—
		其 他	—	—	—	—			—
農 業 組	內 譯	其 他	—	—	—	—			—
		其 他	—	—	—	—			—
農 業 組	內 譯	其 他	—	—	—	—			—
		其 他	—	—	—	—			—
農 業 組	內 譯	其 他	—	—	—	—			—
		其 他	—	—	—	—			—
農 業 組	內 譯	其 他	—	—	—	—			—
		其 他	—	—	—	—			—
農 業 組	內 譯	其 他	—	—	—	—			—
		其 他	—	—	—	—			—
農 業 組	內 譯	其 他	—	—	—	—			—
		其 他	—	—	—	—			—
農 業 組	內 譯	其 他	—	—	—	—			—
		其 他	—	—	—	—			—
農 業 組	內 譯	其 他	—	—	—	—			—
		其 他	—	—	—	—			—
農 業 組	內 譯	其 他	—	—	—	—			—
		其 他	—	—	—	—			—
農 業 組	內 譯	其 他	—	—	—	—			—
		其 他	—	—	—	—			—
農 業 組	內 譯	其 他	—	—	—	—			—
		其 他	—	—	—	—			—
農 業 組	內 譯	其 他	—	—	—	—			—
		其 他	—	—	—	—			—
農 業 組	內 譯	其 他	—	—	—	—			—
		其 他	—	—	—	—			—
農 業 組	內 譯	其 他	—	—	—	—			—
		其 他	—	—	—	—			—
農 業 組	內 譯	其 他	—	—	—	—			—
		其 他	—	—	—	—			—
農 業 組	內 譯	其 他	—	—	—	—			—
		其 他	—	—	—	—			—
農 業 組	內 譯	其 他	—	—	—	—			—
		其 他	—	—	—	—			—
農 業 組	內 譯	其 他	—	—	—	—			—
		其 他	—	—	—	—			—
農 業 組	內 譯	其 他	—	—	—	—			—
		其 他	—	—	—	—			—
農 業 組	內 譯	其 他	—	—	—	—			—
		其 他	—	—	—	—			—
農 業 組	內 譯	其 他	—	—	—	—			—
		其 他	—	—	—	—			—
農 業 組	內 譯	其 他	—	—	—	—			—
		其 他	—	—	—	—			—
農 業 組	內 譯	其 他	—	—	—	—			—
		其 他	—	—	—	—			—
農 業 組	內 譯	其 他	—	—	—	—			—
		其 他	—	—	—	—			—
農 業 組	內 譯	其 他	—	—	—	—			—
		其 他	—	—	—	—			—
農 業 組	內 譯	其 他	—	—	—	—			—
		其 他	—	—	—	—			—
農 業 組	內 譯	其 他	—	—	—	—			—
		其 他	—	—	—	—			—
農 業 組	內 譯	其 他	—	—	—	—			—
		其 他	—	—	—	—			—
農 業 組	內 譯	其 他	—	—	—	—			—
		其 他	—	—	—	—			—
農 業 組	內 譯	其 他	—	—	—	—			—
		其 他	—	—	—	—			—
農 業 組	內 譯	其 他	—	—	—	—			—
		其 他	—	—	—	—			—
農 業 組	內 譯	其 他	—	—	—	—			—
		其 他	—	—	—	—			—
農 業 組	內 譯	其 他	—	—	—	—			—
		其 他	—	—	—	—			—
農 業 組	內 譯	其 他	—	—	—	—			—
		其 他	—						

中 經

4 東 海 區

種 目	府 縣 名					平 均	
	山 梨	岐 阜	靜 岡	愛 知	平 均		
農 業 經 營 面 積	M 144	M 97	M 103	M 96	平 均		
農 業 經 營 面 積	22,329	25,121	38,603	36,415	30,617		
耕 地 面 積	21,829	24,921	26,117	35,017	27,006		
農 業 經 營 面 積	內 譯	毛 作 田	18,409	0,811	5,804	6,221	
		二 毛 作 田	2,317	11,913	24,420	13,508	
		小 毛 作 田	15,314	20,726	12,724	30,224	19,729
		普 通 畑 地	0,200	0,805	6,216	1,407	2,122
耕 地 以 外 土 地 面 積	內 譯	宅 地	0,500	0,200	0,600	0,506	
		其 他	—	—	9,726	0,822	2,619
耕 地 面 積 中 小 作 面 積	內 譯	普 通 畑 地	5,222	3,610	—	—	2,208
		田 畑	0,200	0,714	1,215	—	0,515
		其 他	2,600	0,410	—	—	0,717
家 族 及 年 雇	內 譯	家 族 員 數	8	7	10	6	7.8
		家 族 農 業 從 業 者	3	3	4	4	3.5
		農 業 年 雇	1	—	1	—	0.5
農 業 資 本	內 譯	農 業 資 本	17,692.83	25,083.88	18,360.40	35,839.66	24,244.19
		土 地 改 良 設 備	11,595.00	19,964.28	13,480.00	33,670.00	19,677.32
		土 建 農 動 植 現 物	4,532.65	4,290.33	1,442.00	1,238.09	2,875.77
		農 具 物 資	366.85	434.60	296.60	403.00	375.26
		農 動 植 現 物	291.50	128.60	2,261.00	170.00	712.78
		農 具 物 資	822.45	171.67	749.00	257.17	500.07
		現 金 及 之 準 ず る 物	84.38	94.40	131.80	101.40	102.99
農 業 勞 働 日 數	內 譯	農 業 勞 働 日 數	997.3	754.3	1,212.0	1,305.5	1,067.3
		家 族 勞 働 日 數	653.1	723.8	882.0	1,305.5	891.1
		年 雇 勞 働 日 數	234.4	—	330.0	—	141.1
		手 傳 勞 働 日 數	91.6	30.5	—	—	30.5
		其 他 勞 働 日 數	18.2	—	—	—	4.6
		(附) 家 族 兼 業 勞 働 日 數	6.5	10.0	—	—	18.8
		役 畜 使 役 日 數	16.0	40.0	45.7	83.9	46.4
		自 信 給 入	16.0	39.0	45.7	83.9	46.2
		(附) 兼 業 使 役 日 數	—	1.0	—	—	0.2
		(附) 兼 業 使 役 日 數	—	—	—	—	—

營

種 目	府 縣 名					平 均	
	山 梨	岐 阜	靜 岡	愛 知	平 均		
農 業 經 營 面 積	M 144	M 97	M 103	M 96	平 均		
農 業 經 營 面 積	41,918	30,913	51,414	60,915	46,308		
農 業 經 營 面 積	內 譯	水 陸 小 大 菜	15,314	20,726	12,719	29,015	19,426
		稻 麥 雜 糧	—	—	—	—	—
		小 穀 類	4,006	0,210	10,307	3,710	4,523
		其 他 穀 類	1,400	0,520	2,718	2,220	1,714
		豆 類	—	1,000	0,211	4,409	1,405
		其 他 雜 糧	—	0,510	0,200	0,310	0,220
		其 他 雜 糧	4,705	0,400	—	0,100	1,302
		其 他 雜 糧	9,908	2,817	7,607	15,308	8,910
		其 他 雜 糧	—	0,100	1,419	0,100	0,405
		其 他 雜 糧	—	0,213	2,115	0,410	0,702
主 要 果 樹 名	內 譯	蔬 果 菜 類	0,200	0,812	6,902	1,712	2,407
		其 他	4,504	3,320	1,220	3,226	1,420
耕 地 面 積 中 小 作 面 積	內 譯	全 體	1,811	0,005	—	0,010	0,422
		其 他	—	—	—	—	—
家 畜 飼 養	內 譯	役 乳 牛	1.93	1.24	1.97	1.74	1.72
		馬 肉 牛	2.00	1.06	2.38	1.72	1.79
		其 他	1.00	2.93	2.24	1.52	1.92
農 業 勞 働 日 數	內 譯	全 體	1.74	1.92	0.99	2.01	1.67
		其 他	—	—	—	—	—
		其 他	—	—	—	—	—
農 業 勞 働 日 數	內 譯	役 乳 牛	40	17	56	—	28.3
		馬 肉 牛	—	—	—	—	—
		其 他	—	—	—	—	—
農 業 勞 働 日 數	內 譯	獎 賞 掃 立 數 量	340	120	20	145	156.3
		其 他	180	60	—	60	7.5
農 業 勞 働 日 數	內 譯	春 秋	160	60	20	85	81.3
		其 他	—	—	—	—	—
農 業 勞 働 日 數	內 譯	農 業 組 織 別 勞 働	997.3	754.3	1,212.0	1,305.5	1,067.3
		稻 麥 雜 糧	242.7	329.5	189.2	479.6	310.3
		其 他 耕 種	331.2	142.5	459.0	291.2	306.0
		其 他 耕 種	328.8	167.4	39.0	246.6	195.4
		其 他 耕 種	52.9	59.0	289.8	163.6	141.3
		其 他 耕 種	21.5	48.5	45.0	77.6	48.1
		其 他 耕 種	—	1.5	21.9	3.6	6.8
		其 他 耕 種	7.4	—	52.0	15.1	18.6
		其 他 耕 種	12.8	5.9	116.1	28.2	40.8
		其 他 耕 種	—	—	—	—	—
農 業 勞 働 日 數	內 譯	月 別 農 業 勞 働	997.3	754.3	1,212.0	1,305.5	1,067.3
		3 月 月	65.9	40.1	81.7	79.0	66.7
		4 月 月	96.7	39.7	89.4	79.5	76.3
		5 月 月	104.5	78.6	94.8	132.4	102.6
		6 月 月	155.2	95.4	121.7	128.8	125.3
		7 月 月	84.0	74.3	109.2	139.4	101.7
		8 月 月	113.5	82.2	107.2	145.4	112.1
		9 月 月	124.2	59.9	105.4	119.3	102.2
		10 月 月	50.6	29.9	110.5	78.8	67.4
		11 月 月	74.5	64.9	123.4	113.1	94.0
農 業 勞 働 日 數	內 譯	12 月 月	52.6	97.2	118.8	151.7	105.1
		1 月 月	31.5	54.6	73.8	72.8	58.2
農 業 勞 働 日 數	內 譯	2 月 月	44.1	37.5	76.1	65.3	55.7

4 東海區

中 經

種 目	府 縣 名				平 均
	山 梨	岐 阜	靜 岡	愛 知	
農 業 收 入	M 144	M 97	M 103	M 96	円
農 業 收 入	4,365.36	2,893.03	6,208.90	3,861.66	4,332.24
內 詳					
稻作收入	1,329.22	1,786.17	1,531.05	2,438.38	1,771.20
其他耕種收入	1,551.19	306.41	1,274.35	594.11	931.51
其他畜產收入	1,240.64	417.33	73.80	363.42	523.80
其他農產收入	199.90	307.22	3,119.30	266.64	973.27
其他林業收入	14.60	23.02	27.20	30.13	23.74
其他其他收入	29.81	52.88	183.20	—	45.80
其他其他收入	—	—	—	168.98	62.92
農 業 支 出	2,127.18	1,293.27	3,125.67	1,667.26	2,053.35
內 詳					
(1) 種家畜飼料費	45.61	21.73	55.39	31.13	38.47
(1) 苗畜種料費	—	1.82	32.50	—	8.58
(1) 桑葉肥料費	47.40	15.30	3.00	16.82	20.63
(1) 桑葉肥料費	122.68	123.83	1,547.34	97.31	472.79
(1) 桑葉肥料費	793.78	184.47	43.65	118.78	285.17
(1) 桑葉肥料費	449.38	234.42	584.92	572.60	460.33
(1) 桑葉肥料費	5.96	5.88	6.00	6.54	6.09
(1) 其他諸材料費	103.88	121.87	260.01	268.90	188.67
(1) 小計	1,568.69	709.32	2,532.81	1,112.08	1,480.73
(2) 畜力設備費	351.63	51.43	225.90	—	157.24
(2) 畜力設備費	16.00	100.55	91.50	209.88	104.48
(2) 畜力設備費	—	—	—	—	—
(2) 畜力設備費	72.95	89.65	24.00	40.95	56.89
(2) 畜力設備費	42.96	40.57	33.57	32.32	37.37
(2) 畜力設備費	20.00	—	47.50	—	16.87
(2) 畜力設備費	40.19	116.86	149.39	272.03	144.61
(2) 畜力設備費	14.76	183.89	21.00	—	54.91
(2) 畜力設備費	—	1.00	—	—	0.25
(2) 畜力設備費	558.49	583.95	592.86	555.18	572.62
農 業 收 入	2,682.83	477.51	3,825.21	1,619.13	2,151.17
農 業 支 出	810.66	420.79	1,774.87	659.42	916.44
農 業 支 出 中 現 金					
(1) 種家畜飼料費	22.61	1.39	13.78	11.35	12.28
(1) 苗畜種料費	—	1.82	32.50	—	8.58
(1) 桑葉肥料費	47.40	15.30	3.00	16.82	20.63
(1) 桑葉肥料費	95.38	50.99	1,040.24	1.30	296.98
(1) 桑葉肥料費	50.70	39.29	—	2.77	23.19
(1) 其他諸材料費	283.00	94.61	179.97	284.88	210.62
(1) 其他諸材料費	—	—	—	—	—
(1) 其他諸材料費	16.80	23.31	178.22	60.37	69.67
(1) 其他諸材料費	213.66	51.43	160.90	—	106.50
(1) 其他諸材料費	—	3.00	—	—	0.75
(1) 其他諸材料費	40.19	116.86	149.39	272.03	144.62
(1) 其他諸材料費	8.16	—	—	—	2.04
(1) 其他諸材料費	32.76	22.79	16.87	9.90	20.58

營

種 目	府 縣 名				平 均
	山 梨	岐 阜	靜 岡	愛 知	
農 業 收 入	M 144	M 97	M 103	M 96	円
農 業 收 入	4,365.36	2,893.03	6,208.90	3,861.66	4,332.24
農 業 支 出	2,127.18	1,293.27	3,125.67	1,667.26	2,053.35
農 業 所 得	2,238.18	1,599.76	3,083.23	2,194.40	2,278.89
參 見 考 核					
家族勞働見積勞賃	441.70	575.97	611.50	1,090.45	679.91
小作地見積租稅公課	1.46	27.84	3.90	—	8.30
農業純財產見積利子 (利率0.04)	599.11	851.69	722.94	1,433.59	901.83
家族勞働報酬	1,639.07	748.07	2,360.29	760.81	1,377.06
同從業者一人當	546.36	249.36	590.08	180.20	391.50
同勞働一日當	2.89	1.27	2.62	0.58	1.84
參 試 考 算					
農業者純收益	1,796.48	1,023.79	2,471.73	1,103.95	1,598.98
農業純財產利題	0.12	0.05	0.14	0.03	0.09
農業純收益	1,809.78	1,179.84	2,488.83	1,103.95	1,645.59
農業資本收益率	0.10	0.05	0.14	0.03	0.08
農 業 經 營 集 約 度 資 料					
從業者一人當耕地面積	5.524	8.307	5.219	8.716	6.924
(1) 耕地面積	7.300	8.307	6.512	8.716	7.709
(1) 勞働日數	217.7	241.3	220.5	326.4	251.5
(1) 農業所得	746.06	533.25	770.81	548.60	649.68
(1) 勞働日數	45.5	30.2	41.0	37.2	38.5
(1) 役畜使役日數	0.7	1.6	1.7	2.4	1.5
(1) 農業資本	807.89	1,004.57	664.96	1,022.53	874.99
(1) 土地以外農業資本	278.44	204.83	98.64	61.90	160.95
(1) 農業收入	199.33	115.86	228.60	110.17	163.49
(1) 耕種收入	131.53	83.80	103.29	86.12	101.19
(1) 農業支出	97.13	51.79	115.08	47.57	77.89
(1) 農業所得	102.20	64.07	113.52	62.60	85.60
參 考 資 料					
收入					
農業收入	2,682.83	1,655.97	3,825.21	2,107.83	2,567.96
兼業收入	279.30	291.48	570.83	—	285.40
家事收入	4.72	22.69	23.20	523.86	143.62
計	2,966.85	1,970.14	4,419.24	2,631.69	2,996.98
支出					
農業支出	667.67	422.78	1,774.87	600.65	866.49
兼業支出	0.43	16.75	16.68	—	8.47
家事支出	508.44	530.84	1,500.73	681.62	805.41
計	1,176.54	970.37	3,292.28	1,282.27	1,680.37

5 近畿區

中 經

種 目	府 縣 名							平 均
	滋 賀	京 都	兵 庫	奈 良	奈 良	和 歌 山		
農 家 番 號	M 98	M 135	M 105	M 90	S 211	M 136		
農 業 經 營 面 積	22,406	20,601	52,118	29,401	22,022	28,112	29,110	
耕 地 面 積	21,021	20,416	24,507	29,013	21,705	27,827	24,105	
農 業 經 營 面 積	6,526	6,917	-	-	9,107	-	3,723	
	12,626	9,601	16,417	28,227	10,220	27,117	17,403	
	19,222	16,518	16,417	28,227	19,327	27,117	21,126	
內 譯	0.614	3.128	1.228	0.104	0.317	0.710	1.017	
	1.115	0.700	6.722	0.612	1.921	-	1.822	
	1.729	3.828	8.020	0.716	2.308	0.710	2.909	
耕 地 以 外 土 地 面 積	1,315	0,115	27,611	0,318	0,317	0,215	5,005	
內 譯	0.304	-	-	-	-	-	-	
	1.011	0.115	0.819	0.318	0.200	0.215	0.316	
耕 地 面 積 中 小 作 面 積	5,405	19,910	-	-	-	27,827	8,822	
內 譯	3.804	16.012	-	-	-	27.117	7.810	
	0.416	3.128	-	-	-	0.710	0.709	
	1.115	0.700	-	-	-	-	0.303	
家 族 及 年 雇								
家 族 員 數	5	5	10	7	9	8	7.3	
家 族 農 業 從 業 者	4	3	5	3	5	6	4.3	
農 業 年 雇	-	-	-	-	-	-	-	
農 業 資 本								
農 業 資 本	16,216.77	15,228.97	15,598.64	26,454.65	20,176.04	19,412.01	18,847.84	
內 譯	12,954.00	12,592.00	12,884.61	18,195.27	15,805.00	17,793.90	15,037.46	
	27.92	-	-	-	-	-	4.65	
	2,092.41	1,886.74	1,167.85	3,071.20	2,295.00	488.71	1,833.65	
	240.59	341.98	281.61	765.62	841.39	373.07	474.04	
	339.40	140.00	402.00	105.00	900.00	130.00	336.07	
264.32	99.00	746.08	3,766.29	192.90	504.31	928.82		
298.13	169.25	116.49	551.27	141.75	122.02	233.15		
農 業 純 財 產	11,732.01	4,089.47	15,423.64	26,454.65	20,176.04	1,918.11	13,298.99	
現 金 及 之 に 準 ず る も の	1,493.34	440.97	25.36	7,020.00	-	2,126.65	1,851.05	
農 業 勞 働 日 數	867.3	802.3	1,157.8	586.8	715.3	993.0	853.8	
內 譯	793.4	768.3	1,138.1	427.1	715.3	980.0	803.7	
	73.9	34.0	19.7	159.7	-	13.0	50.1	
	-	-	-	-	-	-	-	
(附) 家 族 兼 業 勞 働 日 數	109.2	-	-	-	16.7	74.5	33.4	
役 畜 使 役 日 數	24.7	34.4	58.6	14.2	38.9	58.3	38.2	
內 譯	24.7	34.4	58.6	14.2	38.9	58.3	38.2	
	-	-	-	-	-	-	-	
(附) 兼 業 使 役 日 數	0.9	-	-	-	-	-	0.1	

營

種 目	府 縣 名							平 均
	滋 賀	京 都	兵 庫	奈 良	奈 良	和 歌 山		
農 家 番 號	M 98	M 135	M 105	M 90	S 211	M 136		
作 物 作 付 面 積	35,400	33,517	41,715	49,227	30,519	56,407	41,119	
農 業 組 織	18,722	18,618	15,812	23,021	18,521	25,003	19,926	
	1,306	-	4,709	12,315	-	1,720	3,318	
	2,905	2,428	9,608	-	6,409	5,309	4,420	
	3,412	-	-	-	-	-	0,522	
	0,400	-	-	0,800	-	-	0,200	
	0,105	1,700	0,619	-	0,411	3,416	1,019	
	6,304	-	0,821	-	2,200	3,606	2,120	
	0,014	1,509	-	-	-	0,924	0,408	
	0,100	-	-	0,019	-	0,100	0,013	
	0,721	8,422	2,318	5,106	0,917	16,119	5,612	
-	-	6,522	-	-	-	1,029		
1,115	-	0,200	-	1,921	-	0,516		
0,016	0,700	0,826	7,826	-	-	1,526		
主 要 果 樹 名	-	-	-	梨	-	-	-	
耕 地 利 用 度	1.68	1.64	1.70	1.70	1.41	2.02	1.69	
	1.68	1.48	1.97	1.71	1.46	2.01	1.72	
	2.18	2.60	1.69	1.64	1.00	2.60	1.95	
1.31	1.00	1.04	1.00	1.00	1.00	1.07		
家 畜	-	-	-	-	-	-	-	
	1	1	1	1	1	1	1.0	
	-	-	-	-	4	-	0.7	
其 他	-	-	-	-	-	-	0.8	
	70	-	300	-	-	-	61.7	
	-	-	5匹	-	-	-	-	
養 蠶 掃 立 數 量	-	-	-	-	80	-	13.3	
內 譯	-	-	-	-	30	-	5.0	
	-	-	-	-	50	-	8.3	
農 業 組 織 別 勞 働	867.3	802.3	1,157.8	586.8	715.3	993.0	853.8	
內 譯	381.7	254.3	206.4	176.6	213.1	289.6	253.6	
	243.9	376.0	555.8	366.5	179.6	567.9	381.6	
	-	-	-	-	128.2	-	21.4	
	95.1	37.6	26.2	13.2	97.4	18.7	48.0	
	84.3	24.5	149.3	6.8	40.5	17.7	53.9	
4.4	51.5	110.5	-	17.5	26.5	35.1		
54.7	17.3	23.2	15.7	18.2	16.2	24.2		
3.2	41.1	86.4	8.0	20.8	56.4	36.0		
農 業 勞 働 分 配	867.3	802.3	1,157.8	586.8	715.3	993.0	853.8	
內 譯	66.0	43.2	94.3	33.4	50.1	88.4	62.6	
	54.6	78.0	57.9	40.5	36.6	57.4	54.2	
	93.5	75.5	99.9	31.4	68.7	89.1	76.3	
	119.1	88.7	116.7	123.6	116.2	138.0	117.1	
	85.0	69.7	119.1	72.4	81.3	94.6	87.0	
	71.9	54.5	81.1	21.0	57.7	60.4	57.8	
	55.1	68.0	108.7	4.8	43.5	42.3	53.7	
	97.0	77.5	88.6	49.4	35.9	41.2	64.9	
	95.1	82.5	115.9	104.3	106.9	138.6	107.2	
	60.6	93.8	130.5	76.7	47.1	124.9	88.9	
29.5	20.2	82.8	16.5	36.8	76.2	43.7		
39.9	50.7	62.3	12.8	34.5	41.9	40.4		

5 近畿區

中 經

種 目	府 縣 名							平 均
	滋 賀	京 都	兵 庫	奈 良	奈 良	和 歌 山		
	M 98	M 135	M 105	M 90	S 211	M 136		
農 業 收 入	3,788.59	2,956.53	3,355.25	8,333.87	3,854.45	3,725.03	4,335.62	
稻作收入	1,575.39	1,851.68	1,435.00	2,715.41	2,020.96	1,925.50	1,920.66	
其他耕作收入	471.73	888.55	1,074.35	5,439.69	654.54	1,576.16	1,684.17	
其他耕作收入	1,507.06	171.30	682.70	64.36	329.49	—	54.91	
其他耕作收入	66.51	20.00	33.20	31.75	766.43	141.93	555.63	
其他耕作收入	76.00	—	25.00	—	36.20	19.20	34.48	
其他耕作收入	91.90	25.00	105.00	82.66	46.83	62.24	68.94	
農 業 支 出	1,567.58	1,898.38	1,248.95	3,422.63	1,611.43	1,928.79	1,946.29	
種家畜飼料	23.26	53.56	28.03	1,377.40	24.34	64.85	261.91	
種家畜飼料	2.00	—	30.00	—	—	—	5.33	
種家畜飼料	536.65	72.70	335.36	58.32	15.40	—	2.57	
種家畜飼料	299.87	579.30	363.31	808.30	419.61	664.07	522.41	
種家畜飼料	36.20	8.00	3.75	7.75	13.72	5.52	12.49	
種家畜飼料	151.36	88.43	185.30	213.75	111.58	192.84	157.21	
種家畜飼料	1,049.34	801.99	945.75	2,465.52	1,133.80	1,023.97	1,236.70	
種家畜飼料	85.29	63.30	15.55	212.00	—	25.00	66.86	
種家畜飼料	49.40	68.80	31.65	46.20	129.90	87.45	67.90	
種家畜飼料	0.41	—	—	—	—	—	0.07	
種家畜飼料	33.82	38.56	80.95	37.10	27.50	20.96	39.81	
種家畜飼料	27.10	78.23	24.85	66.50	28.80	28.22	42.28	
種家畜飼料	—	—	—	—	50.00	—	8.33	
種家畜飼料	125.94	37.92	144.10	595.31	247.43	6.43	192.86	
種家畜飼料	167.41	809.58	6.10	—	—	736.96	286.67	
種家畜飼料	28.87	—	—	—	—	—	4.81	
種家畜飼料	518.24	1,096.39	303.20	957.11	477.63	905.02	709.59	
農 業 收 入	1,946.54	1,160.68	2,213.35	7,240.05	1,313.65	1,683.95	2,593.04	
稻作收入	412.16	361.98	901.20	246.00	411.00	284.70	436.17	
其他耕作收入	206.64	798.70	842.20	6,994.05	256.57	1,397.65	1,749.30	
其他耕作收入	1,246.42	—	469.95	—	305.72	—	50.95	
其他耕作收入	41.32	—	—	—	335.54	—	341.99	
其他耕作收入	40.00	—	—	—	4.82	1.60	7.96	
其他耕作收入	—	—	—	—	—	—	6.67	
農 業 支 出	775.36	745.06	670.17	2,969.49	753.23	697.88	1,101.87	
種家畜飼料	4.13	36.20	11.20	1,315.80	1.25	32.37	233.49	
種家畜飼料	2.00	—	30.00	—	—	—	5.33	
種家畜飼料	385.12	6.70	251.41	45.00	15.40	—	2.57	
種家畜飼料	76.08	445.15	161.36	718.55	208.20	500.69	351.67	
種家畜飼料	51.36	45.23	39.22	95.33	17.87	117.04	61.01	
種家畜飼料	85.29	55.90	15.55	194.50	—	25.00	62.71	
種家畜飼料	125.94	37.92	144.10	595.31	247.43	6.43	192.85	
種家畜飼料	67.18	—	—	—	—	—	11.20	
種家畜飼料	45.44	50.78	17.33	5.00	5.25	16.35	23.36	

營

種 目	府 縣 名							平 均
	滋 賀	京 都	兵 庫	奈 良	奈 良	和 歌 山		
	M 98	M 135	M 105	M 90	S 211	M 136		
農 業 收 入	3,788.59	2,956.53	3,355.25	8,333.87	3,854.45	3,725.03	4,335.62	
農 業 支 出	1,567.58	1,898.38	1,248.95	3,422.63	1,611.43	1,928.79	1,946.29	
農 業 所 得	2,221.01	1,058.15	2,106.30	4,911.24	2,243.02	1,796.24	2,389.33	
參見	497.98	868.20	922.20	415.80	629.50	855.00	698.11	
考積	33.48	120.08	1.90	—	—	239.39	65.81	
考積	469.28	163.58	616.95	1,058.19	807.04	76.72	531.96	
考積	1,751.73	894.57	1,489.35	3,853.05	1,435.98	1,719.52	1,857.37	
考積	437.93	298.19	297.87	1,284.35	287.20	286.59	482.02	
考積	3.04	1.24	1.61	11.12	2.28	2.01	3.55	
考積	1,723.03	189.95	1,184.10	4,495.44	1,613.52	941.24	1,691.22	
考積	0.14	0.05	0.08	0.17	0.08	0.49	0.17	
考積	1,885.83	879.45	1,188.30	4,495.44	1,613.52	1,438.81	1,916.89	
考積	0.11	0.05	0.08	0.17	0.08	0.07	0.09	
從業者一人當耕地面積	5.221	6.805	4.901	9.624	4.313	4.615	5.913	
家者一人當	5.221	6.805	4.901	9.624	4.313	4.615	5.913	
家者一人當	198.4	256.1	227.6	142.4	143.1	163.3	188.5	
家者一人當	555.25	352.72	420.13	1,637.08	448.60	299.37	618.86	
家者一人當	41.2	39.2	47.2	20.2	32.9	35.6	36.1	
家者一人當	1.2	1.7	2.4	0.5	1.8	2.1	1.6	
家者一人當	769.66	744.69	636.16	910.97	928.92	696.02	781.07	
家者一人當	154.85	128.95	110.69	284.41	201.24	580.18	243.39	
家者一人當	179.81	144.57	136.84	286.98	177.46	133.56	176.54	
家者一人當	97.16	134.00	102.34	280.82	123.18	125.55	143.84	
家者一人當	74.40	92.83	50.94	117.86	74.19	69.16	79.90	
家者一人當	105.41	51.74	85.90	169.12	103.27	64.40	96.64	
參資料	2,586.48	2,213.35	2,213.35	8,605.55	2,026.25	2,026.25	3,857.90	
收入	209.31	10.30	10.30	80.00	98.48	98.48	99.52	
收入	137.67	3.00	3.00	—	—	—	35.17	
收入	2,933.46	2,226.65	2,226.65	8,685.55	2,124.73	2,124.73	3,992.59	
支出	1,475.66	646.08	646.08	1,319.05	571.48	571.48	1,003.06	
支出	29.93	—	—	—	—	—	7.48	
支出	750.82	896.38	896.38	506.50	1,108.21	1,108.21	815.48	
支出	2,256.41	1,542.46	1,542.46	1,825.55	1,679.69	1,679.69	1,826.02	

6 中國區

中 經

種 目	府 縣 名				平 均		
	島 取	島 根	岡 山	廣 島			
農 家 番 號	M 99	M 75	M 121	M 130			
農 業 經 營 面 積	26,316	25,311	25,518	37,812	28,722		
耕 地 面 積	25,725	24,820	25,305	26,412	25,601		
農 業 經 營 面 積	內 譯	田 一 毛 作 田	—	—	1,401	0.315	
		田 二 毛 作 田	23,721	20,722	24,824	19,605	22,218
		田 小 作 田	23,721	20,722	24,824	21,006	22,603
		田 普 通 畑 地	0.704	0.400	0.411	0.401	0.427
畑 普 通 畑 地	1,300	3,628	—	5,005	0.501		
畑 小 計	2,004	4,028	0.411	5,406	2.928		
耕 地 以 外 土 地 面 積	0.521	0.421	0.213	11,400	3.121		
內 譯	其 他	宅 地	0.421	0.307	0.213	0.500	0.325
		林 地	0.100	0.114	—	10,800	2,719
其 他	—	—	—	0.100	0.057		
耕 地 面 積 中 小 作 面 積	—	1,000	20,701	—	5,408		
內 譯	其 他	普 通 畑 地	—	1,000	20,701	—	5,408
		畑 地	—	—	—	—	—
家 族 及 年 雇	—	—	—	—	—		
家 族 員 數	5	9	6	12	8.0		
家 族 農 業 從 業 者	3	6	2	6	4.3		
農 業 年 雇	—	—	—	—	—		
農 業 資 本	—	—	—	—	—		
農 業 資 本	18,485.65	17,676.18	21,014.03	15,482.00	18,164.47		
內 譯	其 他	土 地 改 良 設 備	15,923.00	14,719.01	18,696.50	12,236.00	15,393.63
		土 建 農 具 物 物	1,866.38	1,393.58	689.70	1,137.29	1,271.74
		農 動 植 現 現	504.89	898.44	442.70	548.12	598.53
		現 現	130.51	148.38	535.00	501.50	296.22
農 業 純 財 產	18,485.65	17,276.18	5,912.73	15,482.00	14,289.14		
現 金 及 之 以 準 之 物	1,236.17	1,262.67	31.68	412.47	735.75		
農 業 勞 働 日 數	584.3	1,115.4	643.3	1,615.7	989.7		
內 譯	其 他	家 族 勞 働	391.5	1,077.8	480.9	1,591.0	885.3
		年 雇 時 人	51.8	26.0	148.7	14.7	60.3
		手 傳 人	141.0	11.6	13.7	10.0	44.1
		(附) 家 族 兼 業 勞 働 日 數	1.4	45.3	—	91.2	34.5
役 畜 使 役 日 數	32.9	30.7	26.5	61.1	37.8		
內 譯	其 他	自 給 入	—	6.8	26.5	61.1	24.1
		借 入	32.9	21.9	—	—	13.7
(附) 兼 業 使 役 日 數	—	—	—	2.3	0.6		

營

種 目	府 縣 名				平 均		
	島 取	島 根	岡 山	廣 島			
農 家 番 號	M 99	M 75	M 121	M 130			
作 物 作 付 面 積	49,621	44,504	45,218	48,623	47,009		
農 業 組 織	內 譯	水 陸 小 大 菜 類	23,815	20,722	22,500	21,006	22,011
		稻 稈 麥 黍 粟 雜 糧	—	—	—	0,800	0,200
		豆 菽 薯 芋 諸 菜 樹 樹 他	2,400	4,517	19,500	2,200	6,218
		其 他 飼 料 作 物	—	—	—	4,417	2,816
		大 小 豆 菽 薯 芋 諸 菜 樹 樹 他	0.517	0.110	—	—	0.229
		其 他 飼 料 作 物	—	0.400	—	—	0.125
		大 小 豆 菽 薯 芋 諸 菜 樹 樹 他	20.122	10.811	—	11,610	10,618
		其 他 飼 料 作 物	0.117	0.010	0.020	0.200	0.104
		大 小 豆 菽 薯 芋 諸 菜 樹 樹 他	—	—	0.015	0.200	0.019
		其 他 飼 料 作 物	1,210	0.713	0.429	2,220	1,126
大 小 豆 菽 薯 芋 諸 菜 樹 樹 他	1,300	—	—	1,000	0,522		
其 他 飼 料 作 物	—	3,628	—	4,005	1,908		
大 小 豆 菽 薯 芋 諸 菜 樹 樹 他	—	—	2,614	0,200	0,704		
主 要 果 樹 名	梨	—	—	栗	—		
內 譯	其 他	全 耕 地	1.93	1.79	1.79	1.84	1.84
		普 通 畑 地	1.97	1.94	1.79	1.80	1.88
		畑 地	1.23	1.28	1.39	3.18	1.77
		其 他	1.48	1.00	—	1.91	1.46
家 畜	其 他	役 乳 肉 牛	—	—	—	—	—
		豚 雞 他	—	1	8	2	2.8
		其 他	—	—	—	—	—
內 譯	其 他	其 他	—	—	35	12	11.8
		其 他	—	—	—	—	—
養 蠶 採 立 數 量	—	150	—	155	76.3		
內 譯	其 他	春 蠶	—	60	—	85	36.3
		秋 蠶	—	90	—	70	40.0
農 業 組 織 別 勞 働	584.3	1,115.4	643.3	1,615.7	989.7		
內 譯	其 他	稻 其 他 耕 作 種 蠶 畜 工 賣 肥 他	362.9	331.8	220.7	469.4	346.2
		其 他 耕 作 種 蠶 畜 工 賣 肥 他	167.9	257.4	311.1	240.4	244.2
		其 他 耕 作 種 蠶 畜 工 賣 肥 他	—	213.0	—	301.8	128.7
		其 他 耕 作 種 蠶 畜 工 賣 肥 他	3.4	85.7	48.5	118.7	64.1
		其 他 耕 作 種 蠶 畜 工 賣 肥 他	9.2	165.9	4.3	246.4	106.5
		其 他 耕 作 種 蠶 畜 工 賣 肥 他	5.8	8.1	—	17.4	7.8
		其 他 耕 作 種 蠶 畜 工 賣 肥 他	2.6	35.9	33.4	45.0	29.2
其 他 耕 作 種 蠶 畜 工 賣 肥 他	32.5	17.6	25.3	176.6	63.0		
農 業 勞 働 分 配	584.3	1,115.4	643.3	1,615.7	989.7		
內 譯	其 他	3 月 月	45.3	72.1	34.3	69.3	55.3
		4 月 月	46.6	77.2	57.0	118.3	74.8
		5 月 月	59.1	87.4	40.1	238.1	106.2
		6 月 月	102.1	155.6	107.5	176.5	135.4
		7 月 月	54.8	89.3	79.3	140.6	91.0
		8 月 月	67.1	95.3	36.3	133.1	82.9
		9 月 月	20.4	92.8	22.0	181.6	79.2
		10 月 月	53.2	54.9	16.8	148.6	68.4
		11 月 月	48.8	132.7	74.2	140.1	99.0
		12 月 月	72.8	109.4	77.0	108.1	91.8
		1 月 月	14.1	76.7	57.5	93.8	60.5
		2 月 月	—	72.0	41.3	67.6	45.2

6 中國區

中 經

種 目	府 縣 名		島 取	島 根	岡 山	廣 島	平 均			
	農 家 番 號									
	M	99	M	75	M	121	M	130		
農 業 收 入	2,373.63	3,338.55	6,283.21	3,806.76	3,950.54					
內 譯	稻 作 收 入	1,966.48	1,626.35	2,595.05	1,847.57	2,008.86				
	其 他 耕 種 收 入	314.15	761.88	1,660.86	543.15	820.01				
	農 業 畜 產 收 入	56.00	262.72	1,935.00	534.17	290.36				
	農 業 林 產 收 入	16.00	36.35	1.80	568.28	705.50				
	其 他 收 入	21.00	24.00	90.50	61.09	28.81				
	農 業 支 出	687.13	1,508.99	3,635.66	1,613.78	1,861.39				
	(1)	種 苗 費	33.82	37.28	25.55	39.42	34.02			
		家 畜 飼 料	—	15.00	1,233.00	—	312.00			
		桑 葉 費	22.47	27.12	—	25.90	13.35			
		加 工 費	215.06	108.47	344.78	194.38	167.53			
其 他 諸 費		4.64	266.80	—	202.74	117.38				
小 計		55.50	348.15	493.61	456.02	378.21				
農 業 儲 蓄 費		66.80	29.78	289.39	27.30	103.32				
農 業 土 地 改 良 費		50.00	39.88	53.00	90.53	58.35				
農 業 物 資 減 價 費		61.53	94.78	12.67	6.65	4.83				
農 業 租 稅 小 計		37.13	79.78	30.60	30.89	54.45				
(2)	農 業 收 入	844.15	2,042.39	3,196.64	1,646.69	1,932.47				
	稻 作 收 入	696.35	1,037.39	358.70	834.94	731.85				
	其 他 耕 種 收 入	135.80	261.93	1,571.04	89.82	514.65				
	農 業 畜 產 收 入	—	596.95	1,266.90	475.43	584.82				
	農 業 林 產 收 入	12.00	143.62	—	152.50	74.03				
	其 他 收 入	—	2.50	—	—	3.62				
	農 業 支 出	466.92	612.67	2,277.50	474.09	957.80				
	種 苗 費	2.91	9.45	2.05	16.13	7.64				
	家 畜 飼 料	—	15.00	1,233.00	—	312.00				
	其 他 諸 費	3.70	27.12	—	25.90	13.35				
農 業 儲 蓄 費	—	46.35	226.28	39.49	78.95					
農 業 土 地 改 良 費	114.92	4.00	—	11.20	3.80					
農 業 物 資 減 價 費	—	123.25	406.01	104.29	187.12					
農 業 租 稅 小 計	42.64	72.21	85.83	59.32	65.00					
農 業 儲 蓄 費	66.80	29.78	260.56	20.10	94.31					
農 業 土 地 改 良 費	50.00	17.88	—	—	16.97					
農 業 物 資 減 價 費	90.18	242.10	35.52	139.83	126.91					
農 業 租 稅 小 計	95.77	25.53	28.25	48.80	49.59					

營

種 目	府 縣 名		島 取	島 根	岡 山	廣 島	平 均		
	農 家 番 號								
	M	99	M	75	M	121	M	130	
農 業 收 入	2,373.63	3,338.55	6,283.21	3,806.76	3,950.54				
農 業 支 出	687.13	1,508.99	3,635.66	1,613.78	1,861.39				
農 業 所 得	1,686.50	1,829.56	2,647.55	2,192.98	2,089.15				
參 見 考 核	家 族 勞 働 見 積 勞 賃	120.39	700.58	480.90	1,065.97	591.96			
	小 作 地 見 積 租 稅 公 課	—	8.00	177.60	—	46.40			
	農 業 純 財 產 見 積 利 子 (利 率 0.04)	739.42	691.05	236.51	619.28	571.57			
	家 族 勞 働 報 酬	947.08	1,138.51	2,411.04	1,573.70	1,517.58			
	同 從 業 者 一 人 當	315.69	189.75	1,205.52	262.28	493.31			
	同 勞 働 一 日 當	2.48	1.06	5.01	1.00	2.39			
	農 業 者 純 收 益	1,566.11	1,128.98	2,166.65	1,127.01	1,497.19			
	農 業 純 財 產 利 潤	0.08	0.07	0.37	0.07	0.15			
	農 業 純 收 益	1,566.11	1,164.38	2,840.55	1,127.01	1,674.52			
	農 業 資 本 收 益 率	0.08	0.07	0.14	0.07	0.09			
農 業 經 營 集 約 度 資 料	從 業 者 一 人 當 耕 地 面 積	8.525	4.114	12.611	4.401	7.413			
	家 族 一 人 當 耕 地 面 積	8.525	4.114	12.611	4.401	7.413			
	勞 働 日 數	130.5	178.6	240.5	265.2	203.7			
	農 業 所 得	562.16	304.83	1,323.78	365.50	639.07			
	勞 働 日 數	22.7	44.8	25.4	61.1	38.5			
	役 畜 使 役 日 數	1.3	1.2	1.1	2.3	1.5			
	農 業 資 本	717.05	710.76	829.94	585.55	710.83			
	耕 反 土 地 以 外 農 業 資 本	99.40	118.91	91.53	122.77	108.15			
	農 業 收 入	92.07	134.24	248.16	148.98	155.86			
	農 業 支 出	26.65	60.68	143.60	61.03	72.99			
農 業 所 得	65.42	73.56	104.56	87.95	82.87				
參 考 料	農 業 收 入	2,747.77	4,192.04	2,222.33	3,054.05				
	家 事 收 入	111.68	—	186.47	99.38				
	計	85.45	—	45.22	43.56				
	農 業 支 出	2,944.90	4,192.04	2,454.02	3,196.99				
	家 事 支 出	748.05	2,277.50	651.21	1,225.59				
計	3.10	—	135.43	46.18					
農 業 支 出	1,474.26	1,174.70	482.22	1,043.72					
家 事 支 出	2,225.41	3,452.20	1,268.86	2,315.49					

7 四 國 區

中 經

種 目	府 縣 名			平 均
	德 島	愛 媛	高 知	
農 家 番 號	M 131	M 112	M 91	
農 業 收 入	4,103.47	6,501.14	5,603.65	5,402.75
稻 作 收 入	2,458.67	3,642.92	2,197.54	2,766.38
其 他 耕 種 收 入	810.63	1,204.23	295.55	770.13
內 譯				
農 業 收 入	693.63	1,347.57	90.36	710.52
其 他 農 產 加 工 收 入	109.71	63.73	3,012.20	1,061.88
山 林 其 他 收 入	30.83	242.69	8.00	93.84
農 業 支 出	2,346.51	4,162.12	2,809.87	3,106.17
(1) 種 家 畜 飼 養 費	50.70	45.18	97.68	64.52
(1) 苗 畜 種 料 費	1.98	182.25	1.00	61.74
(1) 桑 肥 加 工 費	275.18	749.65	55.46	360.10
(1) 其 他 諸 費	581.44	724.41	343.94	549.93
(1) 小 計	29.50	11.60	1,163.54	401.55
(2) 房 地 建 築 費	169.53	322.22	443.14	311.63
(2) 儲 蓄 費	47.90	270.05	83.80	133.92
(2) 勞 務 費	169.52	133.60	54.82	119.31
(2) 力 具 費	5.11	1.00	1.33	2.48
(2) 物 具 費	104.16	31.35	21.37	52.29
(2) 減 價 費	101.61	34.35	50.49	62.15
(2) 公 利 借 料	10.00	-	-	3.33
(2) 小 計	140.38	69.14	199.21	136.25
(2) 其 他 債 借 料	659.50	1,437.32	89.40	728.74
(2) 其 他 債 借 料	-	150.00	204.69	118.23
(2) 小 計	1,238.18	2,126.81	705.11	1,356.70
農 業 收 入 及 支 出	1,185.73	2,493.42	3,710.00	2,463.05
農 業 收 入	440.25	594.90	912.00	649.05
內 譯	328.32	784.37	6.00	372.90
稻 作 收 入	-	-	-	-
其 他 農 產 加 工 收 入	364.35	1,104.08	-	489.48
山 林 其 他 收 入	52.81	2.63	2,792.00	949.14
其 他 收 入	-	7.44	-	2.48
農 業 支 出	770.01	1,701.54	2,086.27	1,519.27
內 譯	11.42	9.79	0.55	7.25
種 家 畜 飼 養 費	-	182.25	1.00	61.08
苗 畜 種 料 費	47.46	547.68	-	198.38
桑 肥 加 工 費	407.37	440.11	161.47	336.32
其 他 諸 費	65.83	107.30	962.26	320.75
小 計	39.50	183.72	426.19	199.77
現 金 收 支	39.50	183.72	83.80	102.34
內 譯	-	-	4.00	1.33
房 地 建 築 費	140.38	69.14	199.21	136.25
儲 蓄 費	32.40	-	32.40	10.80
勞 務 費	58.05	161.55	215.39	145.00

營

種 目	府 縣 名			平 均
	德 島	愛 媛	高 知	
農 家 番 號	M 131	M 112	M 91	
農 業 收 入	4,103.47	6,501.14	5,603.65	5,402.75
農 業 支 出	2,346.51	4,162.12	2,809.87	3,106.17
農 業 所 得	1,756.96	2,339.02	2,793.78	2,296.58
參 見				
家 族 勞 働 見 積 勞 賃	641.48	364.78	1,666.30	890.85
小 作 地 見 積 租 稅 公 課	113.12	330.40	23.67	155.73
農 業 純 財 產 見 積 利 子 (利 率 0.04)	299.17	439.11	740.90	493.06
家 族 勞 働 報 酬	1,457.79	1,899.91	2,052.88	1,803.52
同 從 業 者 一 人 當	485.93	474.98	342.15	434.35
同 勞 働 一 日 當	1.91	3.18	1.40	2.16
農 業 者 純 收 益	1,115.48	1,974.24	1,127.48	1,405.73
農 業 純 財 產 利 潤	0.15	0.18	0.06	0.13
農 業 純 收 益	1,661.86	3,231.16	1,397.90	2,096.97
農 業 資 本 收 益 率	0.07	0.18	0.06	0.10
從 業 者 一 人 當 耕 地 面 積	8.820	7.505	3.811	6.712
家 族 從 業 者				
耕 地 面 積	8.820	9.329	3.811	7.320
勞 働 日 數	292.3	189.1	273.6	251.7
農 業 所 得	585.65	584.76	465.63	545.35
勞 働 日 數	33.9	28.3	72.7	45.0
役 畜 使 役 日 數	4.2	1.8	2.1	2.7
農 業 資 本	842.90	545.55	1,018.20	802.22
土 地 以 外 農 業 資 本	112.07	67.68	833.92	337.89
農 業 收 入	154.26	172.99	242.58	189.94
耕 種 收 入	112.91	128.98	107.93	116.61
農 業 支 出	88.21	110.75	121.64	106.87
農 業 所 得	66.05	62.24	120.94	83.07
參 資 料				
現 金 收 入	1,879.30	3,115.25	5,117.50	3,370.68
家 事 收 入	40.15	187.59	97.50	108.41
計	8.90	93.80	164.65	89.12
農 業 支 出	1,928.35	3,396.64	5,379.65	3,568.21
家 事 支 出	738.69	1,709.05	3,892.31	2,113.35
計	-	-	0.55	0.18
家 事 支 出	287.04	1,114.77	1,763.02	1,054.95
計	1,025.73	2,823.82	5,655.88	3,168.48

九州區

中 經

種 目	福 岡		佐 賀		長 崎	
	M 146	M 141	S 153	M 79	S 168	
農業經營面積	35,001	28,519	21,715	24,125	21,015	
耕地面積	34,401	27,923	21,415	23,925	20,307	
內 田	1. 毛作田	—	—	1,000	—	
	2. 毛作田	29,825	26,802	14,500	14,426	10,417
	小作田計	29,928	26,802	14,500	15,426	10,417
內 圃	普通畑地	4,403	1,121	2,500	8,114	5,904
	小圃計	4,403	1,121	6,915	8,429	9,820
耕地以外土地面積	0,600	0,526	0,300	0,200	0,706	
內 譯	宅地	0,600	0,526	0,300	0,200	0,518
	其他	—	—	—	—	0,120
耕地面積中小作面積	1,312	10,822	—	—	—	
內 譯	普通畑地	1,312	10,613	—	—	—
	小圃	—	0,209	—	—	—
家族及年雇						
家族員數	4	10	6	13	7	
家族農業從業者	2	3	3	5	4	
農業年雇	1	1	—	—	1	
農業資本						
農業資本	19,973.06	20,294.83	12,069.10	25,040.38	14,986.70	
內 譯	土地改良設備	16,896.00	16,844.00	10,210.00	20,694.80	10,199.50
	土地建物	1,426.51	2,156.10	432.50	3,434.68	2,288.74
	農具	534.57	384.90	212.27	165.45	485.58
	動植物	310.00	380.00	302.95	310.75	312.00
	現物	488.38	233.53	784.90	309.20	1,649.76
農業純財產	19,211.41	13,687.69	12,069.10	24,078.28	14,896.03	
現金及之に準ずるもの	30.20	2,461.19	7,465.83	3,091.10	2,163.23	
農業勞働及畜力使役日數						
農業勞働日數	809.7	992.5	749.0	1,386.0	1,315.4	
內 譯	家族	324.4	696.2	709.3	1,386.0	959.5
	年雇	254.6	262.6	—	—	328.4
	臨時	172.4	7.5	29.4	—	19.4
	手傳人	58.3	26.2	10.3	—	8.1
(附) 家族兼業勞働日數	12.1	—	10.6	73.1	—	
役畜使役日數	70.3	56.8	20.0	89.0	67.5	
內 譯	自給	50.4	56.8	20.0	89.0	63.4
	借入	19.9	—	—	—	4.1
(附) 兼業使役日數	7.7	—	—	—	—	

營

種 目	熊 本		大 分		宮 崎		宮 崎		鹿 兒 島		平 均
	M 148	M 138	S 86	M 88	M 149	M 93					
農業經營面積	34,220	25,312	23,400	27,500	40,500	74,709				32,327	
耕地面積	33,720	21,519	21,715	26,900	39,100	66,922				30,713	
內 田	—	3,700	—	—	1,200	—				0,514	
	31,915	12,304	10,700	14,200	10,800	41,307				19,719	
	31,915	16,004	10,700	14,200	12,000	41,307				20,303	
內 圃	1,805	2,515	2,215	4,900	13,500	25,615				6,606	
	1,805	5,515	11,015	12,700	27,100	25,615				10,410	
耕地以外土地面積	0,500	3,723	1,615	0,600	1,400	7,717				1,614	
內 譯	0,500	0,615	0,615	0,500	0,700	1,008				0,521	
	—	3,108	—	—	0,700	6,009				0,829	
耕地面積中小作面積	7,415	4,215	—	—	—	47,818				6,507	
內 譯	5,610	4,215	—	—	—	40,518				5,622	
	1,805	—	—	—	—	7,300				0,815	
家族及年雇											
家族員數	10	9	7	8	11	10				8.6	
家族農業從業者	6	4	3	3	5	4				3.8	
農業年雇	1	—	—	1	—	3				0.7	
農業資本											
農業資本	14,718.49	12,032.54	9,070.32	12,462.81	14,308.77	31,879.48				16,985.13	
內 譯	土地改良設備	11,843.00	10,289.14	6,735.00	8,527.00	7,910.00	28,598.20			13,522.42	
	土地建物	1,400.00	820.00	1,380.02	2,416.85	3,056.50	920.76			1,793.88	
	農具	727.70	394.80	237.96	296.19	274.65	258.92			361.18	
	動植物	250.00	358.80	125.00	254.00	286.00	956.20			349.61	
	現物	354.31	92.50	546.45	802.20	2,654.52	703.20			783.54	
農業純財產	11,535.49	9,482.54	9,070.32	12,132.81	14,308.77	6,252.58				13,338.64	
現金及之に準ずるもの	365.22	910.40	2,425.00	1,044.60	2,478.40	1,256.70				2,153.81	
農業勞働及畜力使役日數											
農業勞働日數	1,681.5	576.1	867.2	1,594.6	1,670.4	1,514.6				1,196.1	
內 譯	家族	1,446.2	562.7	767.7	1,001.1	1,597.3	967.0			947.1	
	年雇	191.3	—	58.1	363.0	—	464.6			174.8	
	臨時	27.7	13.4	41.4	193.2	65.1	53.6			56.6	
	手傳人	16.3	—	—	36.8	8.0	29.4			17.6	
(附) 家族兼業勞働日數	22.3	99.7	—	1.0	—	—				19.9	
役畜使役日數	66.5	95.3	24.4	50.3	51.6	290.6				80.2	
內 譯	自給	66.5	95.3	24.4	50.3	51.6	290.6			78.0	
	借入	—	—	—	—	—	—			2.2	
(附) 兼業使役日數	—	—	—	—	—	—				0.7	

九州區

中 經

種 目	福 岡		佐 賀		長 崎	
	M 146	M 141	S 153	M 79	S 168	
農 業 收 入	3,930.53	5,624.56	3,305.95	3,643.68	3,455.46	
稻 作 收 入	2,495.90	3,373.92	1,348.81	1,179.47	939.40	
其 他 耕 種 收 入	1,021.74	845.52	1,099.53	1,834.46	2,024.17	
內 譯			478.14			
畜 產 收 入	300.88	839.62	246.85	288.59	310.30	
農 產 加 工 收 入	7.67	107.59	6.75	162.28	150.63	
山 林 收 入						
其 他 收 入	104.34	457.91	125.87	178.88	30.96	
農 業 支 出	2,047.33	3,246.55	1,436.75	1,259.40	1,736.23	
種 家 畜 飼 養 費	40.86	35.18	60.15	67.37	36.89	
苗 畜 種 料 費	0.90	50.00	20.00			
藥 料 費	119.17	760.66	148.04	129.28	114.21	
(1) 加 工 費	610.56	732.71	518.91	279.85	551.23	
(1) 其 他 費	1.74	38.45	1.30	103.41	92.40	
(1) 小 計	126.70	494.28	188.55	236.19	384.25	
(2) 儲 蓄 費	899.93	2,111.28	1,163.25	816.10	1,178.98	
(2) 地 力 設 備 費	643.76	408.05	44.15		257.10	
(2) 土 建 費	155.85	87.00	30.00	133.50	102.30	
(2) 農 具 費	55.85	28.86	12.60	72.74	23.70	
(2) 物 價 額	53.23	63.46	37.15	23.95	14.76	
(2) 租 稅 公 課			5.00			
(2) 小 計	199.63	132.88	144.60	174.31	159.39	
(2) 其 他 費	39.08	415.02		38.80		
(2) 小 計	1,147.40	1,135.27	273.50	443.30	557.25	
農 業 收 入 及 支 出	1,587.48	1,614.28	1,789.55	1,399.77	1,656.56	
農 業 收 入	592.10	547.11	549.80	304.06	1.00	
內 譯	991.68	421.38	730.25	1,050.19	1,547.39	
畜 產 收 入			445.93			
農 產 加 工 收 入	3.70	598.80	63.57	42.38	3.48	
山 林 收 入		46.99		3.14	104.03	
其 他 收 入					0.66	
農 業 支 出	1,285.17	1,146.66	714.89	365.19	966.78	
種 家 畜 飼 養 費	8.80	10.58	39.48	16.52	0.80	
苗 畜 種 料 費		50.00	20.00			
藥 料 費	66.76	463.33	26.30			
(1) 加 工 費			9.50	45.03	30.10	
(1) 其 他 費	413.91	296.51	347.16	70.58	349.18	
(1) 小 計		13.45		8.78		
(2) 儲 蓄 費	23.06	176.16	52.15	9.42	255.61	
(2) 地 力 設 備 費	544.12	231.60	26.60		166.90	
(2) 土 建 費						
(2) 農 具 費	199.63	132.88	144.60	174.31	159.39	
(2) 物 價 額		0.80				
(2) 租 稅 公 課	28.89	41.35	29.10	40.55	4.80	

營

種 目	熊 本		大 分		宮 崎		宮 崎		鹿 兒 島		平 均
	M 148	M 138	S 86	M 88	M 149	M 93					
農 業 收 入	4,489.35	2,469.52	2,474.15	4,051.15	6,584.75	7,844.78				4,352.17	
稻 作 收 入	2,544.45	1,465.90	864.88	1,227.94	1,075.87	4,893.88				1,946.40	
其 他 耕 種 收 入	1,286.10	528.35	704.47	1,363.22	4,001.87	1,567.76				1,479.75	
內 譯			713.45							137.62	
畜 產 收 入	179.45	340.72	83.28	893.26	699.21	924.92				464.28	
農 產 加 工 收 入	313.93	52.00	15.25	61.60	494.51	70.24				131.13	
山 林 收 入					6.00					5.73	
其 他 收 入	165.42	25.50	92.82	182.93	307.29	387.98				187.26	
農 業 支 出	2,206.82	1,111.73	961.89	2,065.17	3,227.89	4,975.60				2,206.85	
種 家 畜 飼 養 費	81.02	35.88	38.83	59.65	80.43	121.43				59.79	
苗 畜 種 料 費				65.10		0.39				12.40	
藥 料 費	138.07	171.40	31.00	13.30		6.42				6.42	
(1) 加 工 費	755.94	341.31	222.42	599.54	1,183.14	1,180.50				634.19	
(1) 其 他 費	128.02	7.20	6.95	40.20	308.22	17.15				67.73	
(1) 小 計	258.65	83.58	112.70	188.45	889.53	492.81				314.15	
(2) 儲 蓄 費	1,361.70	639.37	664.53	1,486.58	2,829.79	2,189.98				1,394.68	
(2) 地 力 設 備 費	200.00	14.40	87.07	276.18	54.96	328.55				210.38	
(2) 土 建 費	86.45	142.95	21.96	45.18	46.44	227.60				98.11	
(2) 農 具 費	14.00	40.00	23.80	49.51	37.11	27.62				35.07	
(2) 物 價 額	105.01	7.42	17.21	39.87	25.42	26.19				37.61	
(2) 租 稅 公 課										0.46	
(2) 小 計	167.46	94.79	147.32	164.45	184.17	70.44				149.02	
(2) 其 他 費	212.50	172.80				2,049.31				262.61	
(2) 小 計	59.70					47.71				13.29	
(2) 小 計	845.12	472.36	297.36	578.59	398.10	8.20				5.62	
農 業 收 入 及 支 出	1,848.59	525.13	1,081.84	2,012.98	3,131.12	2,425.55				1,733.89	
農 業 收 入	886.30	293.75	2.17	384.56	60.00	1,498.70				465.41	
內 譯	694.30	175.10	413.71	584.64	2,340.11	745.65				881.30	
畜 產 收 入			665.96	291.66		127.60				127.60	
農 產 加 工 收 入				699.42	285.30	173.11				173.11	
山 林 收 入	267.99			52.70	439.71	83.14				83.14	
其 他 收 入					6.00	3.33				3.33	
農 業 支 出	997.95	273.03	379.45	1,080.55	1,765.56	1,183.56				948.07	
種 家 畜 飼 養 費	17.65	15.82	7.03	31.71	30.79	0.20				16.31	
苗 畜 種 料 費				65.10		12.28				12.28	
藥 料 費				13.30		6.42				6.42	
(1) 加 工 費	35.57	5.00	31.00	299.33	106.99	98.82				98.82	
(1) 其 他 費						1.82				1.82	
(1) 小 計	462.26	140.00	117.61	259.46	834.71	695.55				362.45	
(2) 儲 蓄 費	5.50					2.52				2.52	
(2) 地 力 設 備 費	110.60		17.26	37.48	489.62	139.96				119.91	
(2) 土 建 費	99.50	14.40	45.57	171.43	54.96	194.75				140.89	
(2) 農 具 費											
(2) 物 價 額	167.46	94.79	147.32	164.25	183.57	63.80				148.36	
(2) 租 稅 公 課						0.07				0.07	
(2) 小 計	99.41	3.02	12.86	38.49	64.92	39.52				39.52	

中 經

8 九 州 區

種 目	府 縣 名		福 岡		佐 賀		長 崎		
	農 家 番 號		M 146	S 141	S 153	M 79	S 168		
農 業 成 果	農 業 收 入		3,930.53	5,624.56	3,305.95	3,643.68	3,455.46		
	農 業 支 出		2,047.33	3,246.55	1,436.75	1,259.40	1,736.23		
	農 業 所 得		1,883.20	2,378.01	1,869.20	2,384.28	1,719.23		
	參見考積	家族勞働見積勞賃		270.56	818.16	607.75	1,366.00	809.35	
		小作地見積租稅公課		3.87	79.50	-	-	-	
	參試考算	農業純財產見積利子 (利率0.04)		768.46	547.51	482.76	963.13	595.84	
		家族勞働報酬		1,114.74	1,830.50	1,386.44	1,421.15	1,123.39	
		同從業者一人當		557.37	610.17	462.15	284.23	280.85	
		同勞働一日當		3.91	3.13	2.28	1.27	1.47	
		農業者純收益		1,612.64	1,559.85	1,261.45	1,018.28	909.88	
農業純財產利廻			0.08	0.11	0.10	0.04	0.06		
農業純收益		1,647.85	1,895.37	1,261.45	1,057.08	909.88			
農業資本收益率		0.08	0.09	0.10	0.04	0.06			
農業經營集約度資料	從業者一人當耕地面積		11.420	6.928	7.115	4.729	4.025		
	家者一人當	耕地面積		17.201	9.308	7.115	4.729	5.022	
		勞働日數		162.2	232.1	236.4	277.2	239.9	
	從業者一人當	農業所得		941.60	792.67	623.07	476.86	429.81	
		勞働日數		23.5	35.5	34.9	57.7	64.7	
	耕反地當	役畜使役日數		2.0	2.0	0.9	3.7	3.3	
		農業資本		580.61	725.41	562.66	1,044.09	737.42	
	地當	土地以外農業資本		89.45	123.34	86.67	181.19	235.56	
		農業收入		114.26	201.04	154.12	151.93	170.02	
		耕種收入		102.26	150.85	114.41	125.67	145.82	
農業支出			59.51	116.04	66.98	52.51	55.43		
農業所得		54.75	85.00	87.14	99.42	84.59			
參資料 現金收支 (年度內切)	收入	農業收入		3,179.71	3,403.60	2,289.77	1,953.09	1,692.46	
		兼業收入		159.60	253.18	-	92.35	13.80	
		家事收入		122.17	89.11	4.44	-	7.20	
	支出	計		3,461.48	3,745.89	2,294.21	2,045.44	1,713.46	
		農業支出		1,320.66	1,228.26	692.50	365.19	964.81	
		兼業支出		-	-	-	-	-	
家事支出		1,024.83	928.61	446.86	665.51	213.80			
計		2,345.49	2,156.87	1,139.36	1,030.70	1,178.61			

營

熊 本	大 分	宮 崎	宮 崎	宮 崎	鹿 兒 島	平 均
M 148	M 138	S 86	M 88	M 149	M 93	
4,489.35	2,469.52	2,474.15	4,051.15	6,584.75	7,844.78	4,352.17
2,206.82	1,111.73	961.89	2,065.17	3,227.89	4,975.60	2,206.85
2,282.53	1,357.79	1,512.26	1,985.98	3,356.86	2,869.18	2,145.32
763.32	336.42	482.12	643.24	675.22	359.66	648.35
17.55	20.18	-	-	-	488.26	55.39
461.42	379.30	362.81	485.31	572.35	250.10	533.54
1,821.11	978.49	1,149.45	1,500.67	2,784.51	2,619.08	1,611.78
303.52	244.62	383.15	500.22	556.90	654.77	439.81
1.43	2.04	1.67	1.50	1.74	2.71	2.10
1,519.21	1,021.37	1,030.14	1,342.74	2,681.64	2,509.52	1,496.97
0.13	0.11	0.11	0.11	0.19	0.40	0.13
1,773.86	1,173.99	1,030.14	1,342.74	2,681.64	4,118.28	1,717.48
0.12	0.10	0.11	0.11	0.19	0.13	0.10
4.807	5.327	7.215	6.708	7.806	9.526	6.905
5.608	5.327	7.215	8.920	7.806	16.713	8.620
241.0	140.7	255.9	333.9	319.5	241.8	243.7
380.42	339.45	504.09	661.99	671.37	717.30	594.48
44.6	26.7	39.9	59.3	42.7	22.6	41.1
2.0	4.4	1.1	1.9	1.3	4.3	2.4
435.87	558.02	417.03	463.30	365.95	476.03	578.76
85.16	80.85	107.37	146.31	163.65	49.00	122.60
132.95	114.53	113.75	150.60	168.41	117.14	144.43
113.45	92.50	72.15	96.33	129.87	96.49	112.71
65.35	51.56	44.22	76.77	82.56	74.30	70.47
67.60	62.97	69.53	73.83	85.85	42.84	73.96
2,717.05	776.38		2,056.10		2,425.05	2,277.02
214.26	150.00		-		30.00	101.47
-	150.00		-		53.60	47.39
2,931.31	1,076.38		2,056.10		2,508.65	2,425.88
1,515.43	292.06		1,393.28		1,338.56	1,012.31
82.35	95.00		-		-	19.71
1,183.27	419.80		521.05		579.64	664.81
2,781.05	806.86		1,914.33		1,918.20	1,696.83



小 經 營

1 東北區

小 經

種 目	府 縣 名								平 均	
	青 森	宮 城	宮 城	秋 田	秋 田	山 形	福 島			
農 家 番 號	S 90	S 181	S 159	M 139	S 13	S 198	S 5			
農 業 經 營 面 積	16,020	28,100	38,822	16,815	20,603	18,101	45,516	26,302		
耕 地 面 積	14,700	18,800	18,620	16,410	19,211	17,714	19,916	17,910		
內 譯	田 二 毛 作 田	5,000	15,000	4,309	15,505	13,125	—	7,905	8,702	
	田 二 小 毛 作 田	5,000	15,000	5,809	—	—	12,200	2,000	2,818	
	田 二 通 烟 地	1,500	2,300	4,109	0,905	4,925	2,704	9,411	3,704	
	田 二 小 計	8,200	1,500	4,323	—	1,021	2,810	0,600	2,616	
耕 地 以 外 土 地 面 積	1,320	9,800	20,202	0,405	1,322	0,317	25,600	8,322		
內 譯	宅 林 地	0,320	1,000	0,319	0,405	0,321	0,500	0,425	0,425	
	其 他	1,000	3,000	19,813	—	1,001	—	24,900	6,919	
耕 地 面 積 中 小 作 面 積	1,000	—	4,700	16,410	1,010	3,200	—	3,720		
內 譯	田 通 烟 地	1,000	—	1,921	15,505	1,010	—	3,214	0,208	
	其 他	—	—	0,619	0,905	—	—	—	0,228	
家 族 及 年 雇	家 族 員 數	6	8	8	6	5	7	10	7.1	
	家 族 農 業 從 業 者	4	3	4	3	3	4	4	3.6	
	農 業 年 雇	—	—	1	—	—	1	1	4.3	
農 業 資 本	農 業 資 本	6,774.02	7,271.81	9,140.00	5,960.32	8,764.72	13,315.16	16,982.15	9,744.03	
	內 譯	土 地 改 良 設 備	4,861.00	5,782.00	6,555.40	4,977.50	7,407.34	11,601.00	11,778.36	7,566.09
		土 建 農 動 植 現	706.77	619.05	1,064.79	684.80	496.50	595.00	4,143.40	1,187.19
		物 具 物 物	295.77	277.66	252.12	104.20	213.50	224.88	182.60	221.53
		現 現 現	—	189.00	599.00	99.00	289.00	445.00	455.90	296.70
農 業 純 財 產	5,774.02	7,271.81	8,187.85	1,167.82	8,162.72	9,211.16	16,982.15	8,108.22		
現 金 及 之 に 準 ず る も の	1,158.17	2,295.89	637.71	82.26	110.00	868.00	7,162.30	1,759.19		
農 業 勞 働 及 寄 力 使 役 日 數 (附 日 業 數)	農 業 勞 働 日 數	952.6	793.5	1,858.6	655.9	770.0	872.4	1,257.4	1,022.9	
	內 譯	家 族 勞 働	912.5	623.8	1,245.3	595.1	554.6	664.1	955.2	792.9
		年 雇 勞 働	—	—	415.0	—	—	208.3	283.3	129.5
		手 傳 勞 働	40.0	79.0	100.0	52.8	191.4	—	18.9	68.9
		人 傳 勞 働	—	90.7	98.3	8.0	24.0	—	—	31.6
	(附) 家 族 兼 業 勞 働 日 數	—	169.7	—	64.2	172.5	40.9	—	63.9	
	役 畜 使 役 日 數	2.0	28.5	66.8	33.5	51.0	15.3	70.0	38.2	
	內 譯	自 借 給 入	—	—	66.8	33.5	51.0	15.3	70.0	33.8
		附 日 業 數	2.0	28.5	—	—	—	—	—	4.4
	(附) 兼 業 使 役 日 數	—	—	—	2.6	—	15.5	—	2.6	

營

種 目	府 縣 名								平 均
	青 森	宮 城	宮 城	秋 田	秋 田	山 形	福 島		
農 家 番 號	S 90	S 181	S 159	M 139	S 13	S 198	S 5		
作 物 作 付 面 積	15,600	21,700	34,419	16,905	20,715	23,716	33,224	23,724	
內 譯	水 陸 小 大 菜 類	5,000	15,000	10,118	15,505	13,125	12,200	8,905	11,408
	稻 稈 麥 雜 糧	—	—	—	—	0,400	—	—	0,017
	豆 菽 薯 芋 薯 蕪	—	1,700	1,316	—	0,500	0,500	0,412	0,613
	其 他 飼 料 作 物	—	1,000	2,409	—	—	—	3,810	1,011
	大 其 他 飼 料 作 物	0,500	1,300	2,800	0,100	2,500	1,525	0,721	1,320
	馬 鈴 薯 甘 藷	—	—	—	—	0,500	0,200	0,615	0,128
	蔬 菜 果 實	—	—	5,113	—	—	2,000	1,500	1,210
	其 他 樹 木 他	0,500	0,400	1,500	—	—	0,620	0,200	0,420
	茶 樹 樹 他	—	—	0,100	—	—	—	0,803	0,109
	主 要 果 樹 名	1,400	0,800	2,100	1,300	1,410	3,721	13,909	3,510
組 織 農 業	蘋 果	8,200	—	—	—	1,019	—	0,800	1,411
	其 他 果 樹	—	1,500	4,323	—	1,021	2,810	—	1,329
	其 他 樹 木	—	—	4,500	—	0,100	—	0,909	0,727
	柿	—	—	—	—	—	—	—	—
	葡 萄	—	—	—	—	—	—	—	—
	其 他	1,05	1,15	1,85	1,03	1,08	1,34	1,60	1,30
	全 體 耕 地	1,00	1,00	1,65	1,00	1,00	1,05	1,10	1,11
	普 通 烟 地	1,60	2,26	2,66	1,52	1,31	1,23	2,01	1,80
	其 他	1,00	1,00	1,50	—	1,00	2,70	2,97	1,70
	役 乳 牛 牛	—	—	1	1	2	1	1	0,9
織 農 業	馬 肉 豚 雞	—	—	—	—	—	—	—	0,4
	其 他	2	—	—	—	—	4	—	0,3
	其 他	100	19	9	9	10	20	20	0,9
	其 他	—	—	—	—	—	—	—	0,3
	其 他	—	—	—	—	—	—	—	0,9
	其 他	—	—	—	—	—	—	—	23,9
	其 他	—	—	—	—	—	—	—	—
	其 他	—	—	—	—	—	—	—	—
	其 他	—	—	—	—	—	—	—	—
	其 他	—	—	—	—	—	—	—	—
變 置 掃 立 數 量	—	70	150	—	20	120	—	51,4	
內 譯	春 夏 秋	—	40	60	—	10	40	—	21,4
	其 他	—	30	90	—	10	80	—	30,0
農 業 組 織 別 勞 働	952.6	793.5	1,858.6	655.9	770.0	872.4	1,257.4	1,022.9	
農 業 勞 働 分 配	稻 其 他 耕 種 畜 畜	142.3	360.8	254.9	384.2	368.0	247.0	185.0	277.5
	其 他 耕 種 畜 畜	558.3	115.4	667.9	76.6	103.8	159.6	727.9	344.2
	農 產 加 工 賣 肥 他	—	145.5	401.7	—	65.5	223.0	—	119.4
	草 堆 肥 他	69.9	81.8	163.7	34.7	140.9	121.1	119.1	104.5
	其 他	18.1	20.7	113.6	69.9	20.9	55.4	11.8	44.3
	其 他	74.9	—	—	14.7	14.2	6.6	105.9	31.0
	其 他	11.3	28.0	164.5	49.5	52.6	46.5	30.4	54.7
	其 他	77.8	41.3	92.3	26.3	4.1	13.2	76.3	47.3
	月 別 農 業 勞 働	952.6	793.5	1,858.6	655.9	770.0	872.4	1,257.4	1,022.9
	內 譯	3 月	58.0	17.4	91.8	53.2	24.2	49.2	91.1
4 月		89.4	56.1	106.3	44.6	39.8	66.0	98.1	71.5
5 月		68.5	106.9	158.4	49.1	86.0	73.2	123.7	95.1
6 月		179.8	122.9	306.1	102.7	135.4	110.5	129.5	155.3
7 月		84.6	85.7	147.8	76.2	116.0	106.7	128.1	106.4
8 月		68.7	50.3	227.1	42.6	62.9	93.8	103.7	92.7
9 月		86.2	118.8	192.4	43.7	98.4	93.0	84.8	102.5
10 月		96.1	88.3	184.6	68.8	85.3	103.0	118.7	106.4
11 月		61.3	95.5	181.7	41.1	58.2	81.3	112.1	90.0
12 月		64.1	18.6	94.8	51.5	21.7	41.1	112.7	57.8
1 月	44.3	22.4	83.2	45.2	22.8	30.1	92.9	48.7	
2 月	51.6	10.6	81.4	37.2	19.3	25.5	62.0	41.5	

1 東 北 區

小 經

種 目	府 縣 名								平 均
	青 森	宮 城	宮 城	秋 田	秋 田	山 形	福 島		
農 業 收 入	S 90	S 181	S 159	M 139	S 13	S 198	S 5		
農 業 收 入	2,961.30	2,285.28	3,950.32	1,739.12	2,137.90	4,228.82	5,316.41	3,231.31	
內 譯									
稻 作 收 入	496.59	1,389.80	1,038.84	1,225.69	1,301.67	1,575.81	987.15	1,145.08	
其 他 農 產 收 入	2,111.36	212.81	1,282.47	115.92	201.86	821.15	3,469.10	1,173.53	
山 林 收 入	284.15	238.91	602.86	214.85	314.32	961.34	543.33	451.39	
其 他 收 入	21.60	27.86	192.56	32.00	14.60	19.00	37.73	49.34	
農 業 支 出	1,123.44	970.99	2,181.24	1,074.18	1,190.31	2,195.53	1,570.97	1,472.38	
內 譯									
種 家 畜 飼 養 費	12.16	27.13	257.29	24.23	27.01	22.17	147.25	73.89	
苗 畜 種 料 費	25.00	1.50	20.60	0.40	—	—	—	6.79	
代 理 費	—	10.68	22.20	—	2.70	24.00	—	8.51	
其 他 費	164.17	108.99	179.78	91.57	144.65	398.01	200.70	183.98	
農 業 支 出 計	950.95	682.24	1,544.00	483.13	693.61	1,596.52	994.40	992.12	
勞 務 費	30.00	96.51	327.49	38.27	158.50	112.15	185.20	135.45	
賃 金 費	5.90	31.00	66.80	50.25	102.00	37.00	104.64	56.80	
其 他 費	0.08	—	—	—	—	—	—	41.22	
農 業 支 出 計	172.49	288.75	637.24	591.05	496.70	599.01	576.57	480.26	
農 業 收 入 中 額	1,851.34	336.74	1,481.50	513.41	353.68	2,317.85	3,226.70	1,440.17	
內 譯									
稻 作 收 入	60.50	—	303.50	439.77	203.52	1,103.60	—	301.55	
其 他 農 產 收 入	1,646.16	—	330.11	50.90	49.55	142.10	2,818.20	719.57	
山 林 收 入	137.48	53.16	212.05	16.40	29.50	643.90	—	179.51	
其 他 收 入	7.20	7.06	155.15	6.34	—	—	349.00	205.93	
農 業 支 出 中 現 金	858.13	382.03	556.10	228.60	512.49	749.99	644.57	561.70	
內 譯									
種 家 畜 飼 養 費	2.95	2.50	13.49	4.76	0.90	9.60	76.55	15.82	
苗 畜 種 料 費	25.00	—	20.60	0.40	—	—	—	6.57	
代 理 費	137.80	10.68	22.20	—	2.70	24.00	—	8.51	
其 他 費	—	57.21	26.93	74.02	78.27	216.85	75.90	87.12	
農 業 支 出 計	203.40	99.46	161.95	57.47	120.65	190.21	221.76	150.70	
勞 務 費	3.20	—	—	—	—	—	3.30	0.93	
賃 金 費	396.68	31.43	23.96	20.91	17.24	87.53	109.21	98.14	
其 他 費	30.00	60.75	143.50	38.27	154.90	52.15	65.20	77.82	
農 業 支 出 中 現 金 計	5.90	—	—	—	—	—	—	0.84	
農 業 收 入 中 額 計	22.59	111.50	107.74	22.12	129.10	168.65	86.55	92.61	
其 他 費	30.61	8.50	24.88	10.65	8.73	1.00	6.10	12.92	

營

種 目	府 縣 名								平 均
	青 森	宮 城	宮 城	秋 田	秋 田	山 形	福 島		
農 業 收 入	S 90	S 181	S 159	M 139	S 13	S 198	S 5		
農 業 收 入	2,961.30	2,285.28	3,950.32	1,739.12	2,137.90	4,228.82	5,316.41	3,231.31	
農 業 支 出	1,123.44	970.99	2,181.24	1,074.18	1,190.31	2,195.53	1,570.97	1,472.38	
農 業 所 得	1,837.86	1,314.29	1,769.08	664.94	947.59	2,033.29	3,745.44	1,758.93	
參 見 考 核									
家 族 勞 働 見 積 勞 賃	572.45	234.50	457.60	500.00	193.93	383.55	619.70	423.11	
小 作 地 見 積 租 稅 公 課	6.67	—	31.96	86.25	6.00	19.88	—	21.54	
農 業 純 財 產 見 積 利 子 (利 率 0.04)	230.96	290.87	327.51	46.71	326.51	368.45	679.29	324.32	
家 族 勞 働 報 酬	1,606.90	1,023.42	1,441.57	618.23	621.08	1,664.84	3,066.15	1,434.60	
同 從 業 者 一 人 當	401.73	341.14	360.39	206.08	207.01	416.21	741.54	382.01	
同 勞 働 一 日 當	1.76	2.18	1.39	1.11	1.37	2.97	3.11	1.98	
參 試 考 算									
農 業 者 純 收 益	1,265.41	1,079.79	1,311.48	164.94	753.66	1,649.74	3,125.74	1,335.82	
農 業 純 財 產 利 息	0.22	0.15	0.16	0.14	0.09	0.18	0.18	0.16	
農 業 純 收 益	1,311.04	1,079.79	1,355.31	531.65	804.36	1,849.11	3,125.74	1,436.71	
農 業 資 本 收 益 率	0.19	0.15	0.15	0.11	0.09	0.14	0.18	0.14	
從 業 者 一 人 當 耕 地 面 積	3.623	6.220	3.710	5.423	6.304	3.515	3.927	4.705	
家 族 從 業 者 當									
耕 地 面 積	3.623	6.220	4.620	5.423	6.304	4.411	4.927	5.105	
勞 働 日 數	228.1	207.9	311.3	198.4	184.9	166.0	238.8	219.3	
農 業 所 得	459.48	438.10	442.27	221.65	315.86	508.32	936.36	474.58	
勞 働 日 數	64.8	42.2	99.6	39.9	40.0	49.1	63.0	56.9	
役 畜 使 役 日 數	0.1	1.5	3.6	2.0	2.6	0.9	3.5	2.0	
農 業 資 本	460.81	386.79	489.56	362.77	455.54	750.15	851.24	536.69	
耕 反 地 當									
土 地 以 外 農 業 資 本	130.61	79.25	138.44	59.82	70.55	96.57	260.84	119.44	
農 業 收 入	201.45	121.56	211.58	105.85	111.12	238.24	266.49	179.47	
耕 種 收 入	177.41	85.25	124.33	86.74	78.15	135.04	223.37	130.04	
農 業 支 出	76.42	51.65	116.83	65.38	61.87	123.69	78.75	82.08	
農 業 所 得	125.03	69.91	94.75	40.47	49.25	114.55	187.74	97.39	
參 考 料									
現 金 收 入	2,938.13	1,170.97	1,701.86	—	—	—	3,013.85	2,206.20	
支 出	—	577.92	—	—	—	—	70.60	162.13	
家 事 收 入	38.00	64.94	—	—	—	—	2.50	26.36	
計	2,976.13	1,813.83	1,701.86	—	—	—	3,086.95	2,394.69	
農 業 支 出	1,106.15	382.63	521.40	—	—	—	836.99	711.79	
家 事 支 出	—	205.47	—	—	—	—	—	51.37	
計	741.94	532.11	715.11	—	—	—	711.93	675.27	
支 出 計	1,848.09	1,120.21	1,236.51	—	—	—	1,548.92	1,438.43	

2 關 東 區

小 經

種 目	府 縣 名		農 家 番 號		茨 城		栃 木		群 馬		埼 玉			
	M	109	S	183	S	201	S	122	S	202	S	121		
農 業 經 營 面 積	尺	58,516	尺	18,702	尺	46,902	尺	19,300	尺	19,602	尺	18,017		
耕 地 面 積		17,816		17,402		19,805		15,800		11,806		16,906		
農 業 經 營 面 積 內 詳	田	8,111	田	1,112	田	—	田	—	田	—	田	—		
	毛作田	1,815	毛作田	2,500	毛作田	14,200	毛作田	4,400	毛作田	4,820	毛作田	7,126		
	小作田	9,926	小作田	3,612	小作田	14,200	小作田	4,400	小作田	4,620	小作田	7,126		
畑 地	普通畑地	7,820	普通畑地	13,720	普通畑地	5,605	普通畑地	5,900	普通畑地	2,722	普通畑地	1,522		
	小計	7,820	小計	13,720	小計	5,605	小計	11,400	小計	6,916	小計	9,713		
耕 地 以 外 土 地 面 積		40,700		1,300		27,027		3,500		7,726		1,108		
內 詳	宅地	0,700	宅地	1,300	宅地	1,027	宅地	0,300	宅地	1,015	宅地	1,108		
	其他	40,000	其他	—	其他	26,000	其他	3,000	其他	1,211	其他	—		
耕 地 面 積 中 小 作 面 積		—		10,020		—		7,429		1,300		0,600		
內 詳	普通畑地	—	普通畑地	2,500	普通畑地	—	普通畑地	4,400	普通畑地	—	普通畑地	0,600		
	小計	—	小計	7,520	小計	—	小計	0,817	小計	—	小計	—		
家 族 及 年 雇	家 族 員 數	人	9	人	6	人	7	人	9	人	7	人	8	
	家 族 農 業 從 業 者		4		6		2		3		3		3	
	農 業 年 雇		—		—		2		1		—		—	
農 業 資 本	農 業 資 本	円	8,128.53	円	8,439.00	円	8,820.40	円	9,800.78	円	10,981.83	円	16,234.71	
	內 詳	土地改良設備	5,657.00	土地改良設備	6,821.00	土地改良設備	6,540.00	土地改良設備	7,620.00	土地改良設備	7,140.00	土地改良設備	14,071.00	
		土地建物	90.40	土地建物	—	土地建物	—	土地建物	—	土地建物	—	土地建物	23.40	
		農具	1,087.96	農具	1,049.65	農具	684.60	農具	880.82	農具	2,614.80	農具	1,323.50	
		動植物	173.25	動植物	223.00	動植物	145.01	動植物	321.52	動植物	385.80	動植物	238.08	
		現物	298.00	現物	68.35	現物	300.00	現物	476.50	現物	327.00	現物	131.00	
	現金及之に準ずるもの	623.00	現金及之に準ずるもの	177.09	現金及之に準ずるもの	1,006.13	現金及之に準ずるもの	390.20	現金及之に準ずるもの	346.48	現金及之に準ずるもの	401.60	現金及之に準ずるもの	46.13
	農 業 純 財 産	8,128.53	農 業 純 財 産	4,618.00	農 業 純 財 産	8,820.40	農 業 純 財 産	5,686.17	農 業 純 財 産	10,461.83	農 業 純 財 産	15,754.71	農 業 純 財 産	15,754.71
	現金及之に準ずるもの	4,096.81	現金及之に準ずるもの	2,844.82	現金及之に準ずるもの	46.52	現金及之に準ずるもの	2,310.62	現金及之に準ずるもの	2,612.52	現金及之に準ずるもの	1,044.52	現金及之に準ずるもの	1,044.52
	農 業 勞 働 及 畜 力 使 役 日 數	農 業 勞 働 日 數	日	1,093.9	日	1,552.5	日	624.8	日	979.2	日	775.7	日	1,101.1
內 詳		家族	1,007.5	家族	1,520.6	家族	543.5	家族	649.4	家族	672.4	家族	1,061.6	
		臨時	4.5	臨時	9.4	臨時	34.1	臨時	52.7	臨時	60.8	臨時	32.0	
		畜力	81.9	畜力	22.5	畜力	47.2	畜力	1.2	畜力	42.5	畜力	7.5	
(附) 家族兼業勞働日數		223.2	(附) 家族兼業勞働日數	—	(附) 家族兼業勞働日數	9.8	(附) 家族兼業勞働日數	25.1	(附) 家族兼業勞働日數	37.4	(附) 家族兼業勞働日數	2.4	(附) 家族兼業勞働日數	2.4
役 畜 使 役 日 數		62.2	役 畜 使 役 日 數	1.3	役 畜 使 役 日 數	42.5	役 畜 使 役 日 數	31.4	役 畜 使 役 日 數	34.7	役 畜 使 役 日 數	21.6	役 畜 使 役 日 數	21.6
內 詳		自給	62.2	自給	—	自給	42.5	自給	31.4	自給	34.7	自給	21.6	
		借入	—	借入	1.3	借入	—	借入	—	借入	—	借入	—	
(附) 兼業使役日數		22.3	(附) 兼業使役日數	—	(附) 兼業使役日數	—	(附) 兼業使役日數	3.1	(附) 兼業使役日數	0.9	(附) 兼業使役日數	—	(附) 兼業使役日數	—

營

埼 玉	千 葉	東 京	神 奈 川	長 野	長 野	平 均
S 184	S 124	S 14	S 204	S 143	S 173	
尺	尺	尺	尺	尺	尺	尺
18,425	32,821	34,426	19,523	11,801	14,225	26,016
15,929	17,500	17,800	18,923	11,701	12,001	16,110
2,922	7,028	3,000	7,425	3,603	—	2,726
3,110	6,102	1,000	6,829	—	5,406	4,729
6,102	13,200	4,000	14,324	3,603	5,406	7,525
5,502	4,300	8,305	3,929	1,000	—	5,015
4,325	—	5,425	0,600	7,028	6,525	3,500
9,827	4,300	13,800	4,529	8,028	6,525	8,515
2,426	15,321	16,626	0,600	0,100	2,224	9,906
1,000	0,321	0,415	0,600	0,100	0,224	0,629
1,001	15,000	13,421	—	—	2,000	8,423
0,425	—	2,720	—	—	—	0,714
—	1,528	—	13,014	5,810	5,926	3,808
—	1,528	—	9,500	3,603	2,903	2,028
—	—	—	2,914	—	—	0,914
—	—	—	0,600	2,207	3,023	0,726
人	人	人	人	人	人	人
7	7	9	11	4	9	7.8
4	3	5	4	3	6	3.8
—	—	2	—	—	—	0.4
円	円	円	円	円	円	円
9,021.97	15,279.33	15,292.10	15,834.59	4,573.68	10,757.07	11,097.00
6,910.50	9,074.50	9,522.00	12,694.60	3,177.00	8,185.00	8,117.72
1,268.00	822.50	3,488.10	2,520.40	302.76	1,347.02	1,449.17
470.70	144.30	581.51	223.70	101.57	357.53	280.50
109.00	750.00	1,050.00	138.00	253.40	83.33	332.05
210.36	4,394.59	609.91	182.99	681.80	632.86	804.75
53.41	93.44	40.58	74.90	57.15	151.33	103.33
9,021.97	15,279.33	15,292.10	7,798.59	2,339.83	6,113.40	9,109.57
1,086.24	801.23	3,494.11	1,059.31	879.47	1,473.80	1,812.50
日	日	日	日	日	日	日
841.6	997.9	1,441.7	1,130.9	509.6	1,184.5	1,019.4
799.7	889.7	1,033.7	1,116.7	509.6	1,171.0	914.6
41.3	54.1	—	—	—	8.9	57.0
0.6	54.1	—	14.2	—	4.6	24.8
0.8	—	49.3	4.5	97.0	—	37.5
4.6	18.2	21.8	17.5	1.9	3.5	21.8
4.6	18.2	21.8	17.5	—	—	21.2
—	—	—	—	1.9	3.5	0.6
1.4	—	—	4.2	—	—	2.7

2 關 東 區

小 經

種 目	府 縣 名						
	茨 城	栃 木	栃 木	群 馬	群 馬	埼 玉	埼 玉
農 業 收 入	M 109	S 183	S 201	S 122	S 202	S 121	平 均
農 業 收 入	3,543.98	2,864.52	1,519.84	3,336.27	2,804.66	4,035.96	
內 譯							
稻 其 他 農 產 山 林 其 他	1,105.04	477.16	895.32	551.91	523.95	753.27	
作 耕 收 入	808.22	1,970.17	416.95	1,197.55	1,206.22	1,581.75	
畜 畜 收 入	—	—	—	778.58	499.79	1,246.69	
農 產 加 工 收 入	1,237.84	189.15	80.37	530.73	394.45	269.40	
山 林 其 他 收 入	36.84	43.34	7.40	16.00	29.78	85.95	
其 他 收 入	133.40	—	1.00	63.50	61.27	—	
農 業 支 出	222.64	184.70	120.80	198.00	89.20	98.90	
內 譯							
種 家 畜 飼 養 費	34.90	65.44	67.00	62.45	41.58	40.85	
苗 畜 種 料 費	41.50	10.90	—	1.50	5.50	16.65	
藥 料 費	636.95	59.56	11.25	327.88	161.32	55.51	
肥 料 費	370.66	494.80	300.54	329.45	265.93	419.25	
工 熱 諸 材 料 費	25.85	16.45	5.10	3.60	8.99	22.95	
其 他 諸 材 料 費	221.90	63.98	142.24	277.55	162.03	158.82	
小 計	1,331.76	711.13	526.13	1,242.43	1,108.61	1,173.70	
勞 務 賃 費	85.21	26.90	31.43	246.55	107.99	34.77	
儲 蓄 費	93.30	1.30	68.00	78.50	86.75	39.00	
地 改 良 費	2.10	—	—	—	—	0.90	
建 築 費	18.04	24.05	20.60	19.07	36.00	85.74	
農 具 費	31.48	30.68	23.53	16.83	45.61	24.32	
動 物 減 價 額	—	—	—	26.50	—	—	
租 稅 公 課 費	77.66	46.20	62.51	44.06	78.85	131.44	
小 計	307.79	318.43	206.07	658.91	387.20	349.91	
農 業 收 入	1,421.75	1,901.56	479.79	1,360.64	1,208.62	2,139.21	
內 譯							
稻 其 他 農 產 山 林 其 他	86.65	161.50	236.66	28.24	180.50	—	
作 耕 收 入	351.29	1,551.34	243.13	358.66	422.99	816.72	
畜 畜 收 入	—	—	—	735.68	466.06	1,220.59	
農 產 加 工 收 入	969.94	180.82	—	211.56	124.89	101.90	
山 林 其 他 收 入	8.74	—	—	—	0.33	—	
其 他 收 入	5.13	7.90	—	26.50	13.85	—	
農 業 支 出	747.85	562.81	318.58	729.48	538.39	586.36	
內 譯							
種 家 畜 飼 養 費	3.03	28.46	13.55	12.74	22.75	12.73	
苗 畜 種 料 費	41.50	10.90	—	1.50	5.50	16.65	
藥 料 費	461.55	32.98	2.25	246.89	82.11	29.48	
肥 料 費	101.85	301.58	177.96	149.35	158.46	270.20	
工 熱 諸 材 料 費	—	—	—	0.90	—	—	
其 他 諸 材 料 費	34.63	26.34	28.50	33.11	22.26	26.57	
勞 務 賃 費	6.10	11.50	20.35	166.00	77.05	20.87	
儲 蓄 費	—	—	—	—	—	—	
地 改 良 費	77.66	46.20	62.51	44.06	78.85	131.44	
建 築 費	—	89.50	—	35.70	32.00	—	
農 具 費	—	—	—	—	—	—	
動 物 減 價 額	21.53	15.35	13.46	13.93	37.35	25.10	

營

種 目	府 縣 名						
	埼 玉	千 葉	東 京	神 奈 川	長 野	長 野	平 均
農 業 收 入	S 184	S 124	S 14	S 204	S 143	S 173	平 均
農 業 收 入	2,032.41	3,339.90	3,053.18	3,004.53	1,095.01	2,645.83	2,773.06
內 譯							
稻 其 他 農 產 山 林 其 他	518.30	912.56	305.47	1,484.09	298.62	433.25	688.24
作 耕 收 入	714.40	1,004.16	699.89	1,142.78	427.73	1,438.43	1,050.69
畜 畜 收 入	547.15	—	596.98	—	190.17	611.11	372.54
農 產 加 工 收 入	131.65	1,338.16	1,431.94	179.86	149.42	135.19	505.68
山 林 其 他 收 入	42.61	9.58	5.90	74.80	0.75	14.62	30.63
其 他 收 入	22.90	31.50	13.00	—	—	—	27.05
農 業 支 出	971.32	1,801.24	2,178.06	1,219.29	601.00	1,227.29	1,360.02
內 譯							
種 家 畜 飼 養 費	21.66	292.76	35.19	41.56	14.17	21.03	61.55
苗 畜 種 料 費	20.70	6.00	—	21.00	—	0.50	10.35
藥 料 費	30.35	—	26.25	—	9.50	23.50	16.36
肥 料 費	48.76	629.19	687.27	65.87	78.66	83.11	237.11
工 熱 諸 材 料 費	280.15	—	106.94	—	123.36	335.33	158.50
其 他 諸 材 料 費	226.61	268.04	483.19	300.20	85.94	280.11	318.73
小 計	12.27	2.80	1.64	54.07	0.39	6.23	13.36
勞 務 賃 費	91.30	246.02	131.35	119.13	49.96	67.80	144.34
儲 蓄 費	731.80	1,444.81	1,471.83	601.83	361.98	817.61	960.30
地 改 良 費	31.43	137.37	311.99	15.00	—	24.58	87.77
建 築 費	13.80	36.48	71.94	35.00	3.70	5.31	44.42
農 具 費	—	—	—	—	—	—	0.25
動 物 減 價 額	50.66	14.97	118.53	74.70	10.10	31.22	41.97
租 稅 公 課 費	24.13	11.71	63.79	44.17	5.36	23.81	28.79
小 計	15.00	—	—	—	22.60	1.47	5.46
農 業 收 入	85.30	71.87	139.98	39.74	17.22	72.73	72.30
內 譯							
稻 其 他 農 產 山 林 其 他	—	—	—	—	—	—	—
作 耕 收 入	325.71	241.10	232.05	822.19	182.20	926.80	539.52
畜 畜 收 入	539.15	—	525.58	—	180.10	563.50	352.56
農 產 加 工 收 入	83.00	607.02	1,214.03	79.71	33.55	51.91	304.86
山 林 其 他 收 入	2.51	—	—	22.05	—	—	2.80
其 他 收 入	—	16.50	—	—	—	—	5.82
農 業 支 出	371.82	853.74	1,127.56	313.51	180.13	480.95	567.60
內 譯							
種 家 畜 飼 養 費	7.78	7.05	6.75	10.66	5.34	6.00	11.40
苗 畜 種 料 費	20.70	6.00	—	21.00	—	0.50	10.35
藥 料 費	30.35	—	26.25	—	9.50	23.50	15.86
肥 料 費	21.94	353.14	549.10	25.45	30.85	56.18	157.66
工 熱 諸 材 料 費	9.43	—	—	—	6.20	27.91	3.63
其 他 諸 材 料 費	138.02	121.15	157.14	156.08	46.37	197.93	164.67
小 計	0.60	—	0.80	2.00	—	2.98	0.61
勞 務 賃 費	10.70	218.03	116.10	6.83	28.01	45.61	49.73
儲 蓄 費	18.82	69.45	95.00	11.50	—	20.23	43.07
地 改 良 費	—	—	—	—	3.50	4.71	0.68
建 築 費	85.30	71.87	139.98	39.74	17.22	72.73	72.30
農 具 費	—	—	—	6.64	15.34	—	14.93
動 物 減 價 額	28.18	7.05	36.44	33.61	17.80	22.67	22.71

2 關 東 區

小 經

種 目	府 縣 名							
	茨 城	栃 木	栃 木	群 馬	群 馬	埼 玉		
農 業 家 番 號	M 109	S 183	S 201	S 122	S 202	S 121		
農 業 收 入	3,543.98	2,864.52	1,519.84	3,336.27	2,804.66	4,035.96		
農 業 支 出	1,639.55	1,029.56	732.20	1,901.34	1,495.81	1,523.61		
農 業 所 得	1,904.43	1,834.96	787.64	1,434.93	1,308.85	2,512.35		
參見 考積	家族勞働見積勞賃	432.23	899.64	290.90	380.39	484.13	527.34	
	小作地見積租稅公課	-	16.37	-	23.25	3.99	4.50	
成 果	農業純財產見積利子 (利率0.04)	325.14	184.72	352.82	227.45	418.47	630.19	
	家族勞働報酬	1,579.29	1,650.24	434.82	1,207.48	890.38	1,882.16	
	同從業者一人當	394.82	275.04	217.41	402.49	296.79	627.39	
	同勞働一日當	1.79	1.28	1.02	2.20	1.67	1.96	
	參試 考算	農業者純收益	1,472.20	935.32	496.74	1,054.54	824.72	1,985.01
	農業純財產利廻	0.18	0.20	0.06	0.19	0.08	0.13	
	農業純收益	1,472.20	1,108.25	496.74	1,258.69	852.73	2,005.55	
農業資本收益率	0.18	0.13	0.06	0.13	0.08	0.12		
農 業 經 營 集 約 度 資 料	從業者一人當耕地面積	4.419	2.902	4.920	3.915	3.912	5.613	
	家 族 從 業 者	耕 地 面 積	4.419	2.902	9.910	5.220	3.912	5.613
		勞 働 日 數	251.9	253.4	271.8	216.5	224.1	353.9
	地 當	農 業 所 得	476.11	305.83	393.82	478.31	436.28	837.45
		勞 働 日 數	61.3	89.2	31.5	62.1	65.6	65.0
	耕 反	役 畜 使 役 日 數	3.5	0.1	2.1	2.0	2.9	1.3
		農 業 資 本	455.28	484.72	445.03	620.30	929.09	958.93
		土 地 以 外 農 業 資 本	138.46	92.94	115.05	138.03	325.11	127.80
		農 業 收 入	198.54	164.53	76.68	211.16	237.28	238.39
		耕 種 收 入	107.19	140.57	66.21	110.73	146.38	137.92
農 業 支 出		91.85	59.14	36.94	120.34	126.55	89.99	
農 業 所 得	106.69	105.39	39.74	90.82	110.73	148.40		
參 考 料	收 入	農 業 收 入	1,664.83	1,970.85	799.08	1,519.04	1,510.39	2,633.21
		兼 業 收 入	46.78	48.18	-	104.74	138.21	96.17
		家 事 收 入	19.85	68.53	29.99	1.40	15.07	145.00
	支 出	計	1,731.46	2,087.56	829.07	1,625.18	1,663.67	2,874.38
		農 業 支 出	845.97	438.80	345.09	723.98	537.67	586.36
		兼 業 支 出	-	-	-	-	29.93	-
		家 事 支 出	745.14	837.80	422.61	1,031.48	468.05	701.99
計	1,591.11	1,276.60	767.70	1,755.46	1,035.65	1,288.35		

營

埼 玉	千 葉	東 京	神 奈 川	長 野	長 野	平 均
S 184	S 124	S 14	S 204	S 143	S 173	
2,032.41	3,339.90	3,053.18	3,004.53	1,095.01	2,645.83	2,773.01
971.32	1,801.24	2,178.06	1,219.29	601.00	1,227.29	1,360.02
1,061.09	1,538.66	875.12	1,785.24	494.01	1,418.54	1,412.99
391.25	467.45	875.56	1,022.60	351.79	565.13	557.37
-	1.40	-	36.11	10.08	34.68	10.87
360.88	611.17	611.68	311.94	93.59	244.54	364.38
700.21	927.49	263.44	1,473.30	400.42	1,174.00	1,048.61
175.05	309.16	52.69	368.33	133.47	195.67	287.36
1.02	1.39	0.06	1.44	0.83	1.14	1.32
669.84	1,071.21	0.44	762.64	142.22	853.41	855.62
0.07	0.07	-	0.10	0.06	0.14	0.11
669.84	1,153.84	0.44	1,122.69	312.18	1,061.29	959.46
0.07	0.08	-	0.07	0.07	0.10	0.09
4.000	5.810	2.513	4.713	3.900	2.000	4.022
4.000	5.810	3.518	4.713	3.900	2.000	4.625
199.9	296.6	206.7	279.2	169.9	195.2	243.3
265.27	512.89	175.02	446.31	164.67	236.42	394.03
52.6	57.0	81.0	59.6	43.6	98.7	63.9
0.3	1.0	1.2	0.9	0.2	0.3	1.3
566.87	873.05	859.11	834.28	390.91	896.42	692.83
131.97	354.57	324.16	165.44	119.37	214.34	187.27
127.03	190.85	171.53	158.30	93.59	220.49	174.03
77.04	109.53	56.48	138.40	62.08	155.97	109.04
60.71	102.93	122.36	64.24	51.37	102.28	85.73
66.32	87.92	49.17	94.06	42.22	118.21	88.30
1,258.57	1,897.13	2,045.21	1,591.99	461.26	1,679.74	1,585.94
31.65	8.52	111.20	60.01	150.11	106.63	75.18
23.90	14.62	15.50	199.50	21.68	20.25	47.94
1,314.12	1,920.27	2,171.91	1,851.50	633.05	1,806.62	1,709.06
384.91	823.69	1,127.56	344.24	153.17	866.13	598.13
-	-	-	-	0.18	12.79	3.57
547.23	371.18	609.68	1,336.83	276.32	895.91	687.02
932.14	1,194.87	1,737.24	1,681.07	429.67	1,774.83	1,288.72

3 北 陸 區

小 經

種 目	府 縣 名								平 均	
	新 潟	富 山	富 山	石 川	石 川	福 井	福 井			
農 家 番 號	S 144	S 33	S 127	S 205	S 112	S 206	S 146			
農 業 經 營 面 積	17,028	15,722	19,428	20,011	12,328	16,611	22,305	17,623		
耕 地 面 積	11,225	15,324	19,022	19,227	12,010	16,312	16,021	15,611		
農 業 經 營 面 積	內 譯	一 毛 作 田	1,628	—	—	16,723	5,026	2,106	1,411	3,822
		二 毛 作 田	5,702	15,203	18,519	—	3,316	13,808	6,517	9,009
		小 計	7,400	15,203	18,519	16,723	8,412	15,914	7,928	12,901
		通 烟 地	1,107	—	—	0,820	2,124	0,328	1,116	0,805
		小 計	2,718	0,121	0,503	1,614	1,404	—	6,907	1,905
耕 地 以 外 土 地 面 積	5,803	0,328	0,406	0,714	0,318	0,229	6,214	2,012		
內 譯	其 他	宅 地	0,404	0,328	0,406	0,404	0,318	0,129	0,314	0,319
		林 地	5,329	—	—	0,310	—	—	0,300	0,819
		其 他	—	—	—	—	—	0,100	5,600	0,804
耕 地 面 積 中 小 作 面 積	9,728	6,429	2,913	1,118	0,226	—	2,407	3,300		
內 譯	其 他	普 通 烟 地	5,903	6,429	2,913	0,828	—	—	2,407	2,620
		普 通 烟 地	1,107	—	—	0,020	0,226	—	—	0,203
		其 他	2,718	—	—	0,200	—	—	—	0,407
家 族 及 年 雇	家 族 員 數	6	5	5	8	8	3	9	6.3	
家 族 農 業 從 業 者	4	3	3	5	3	3	3	3	3.4	
農 業 年 雇	—	—	—	—	—	—	—	—	—	
農 業 資 本	內 譯	農 業 資 本	4,708.30	14,209.96	8,843.60	9,118.34	7,258.82	16,675.29	9,118.99	9,990.47
		土 地 改 良 設 備	3,595.56	12,618.66	7,797.00	6,858.00	5,217.00	14,910.50	5,740.50	8,105.32
		農 具 物 資	406.44	1,031.33	744.00	1,738.02	1,046.50	1,071.26	1,737.94	1,110.85
		農 具 物 資	205.88	63.87	186.33	293.16	349.04	384.52	315.72	256.93
		農 具 物 資	151.00	270.00	31.45	112.50	403.00	200.00	340.00	215.42
		農 具 物 資	290.10	113.49	24.67	64.44	113.72	33.35	835.11	210.70
		農 具 物 資	59.32	112.61	60.15	52.22	129.56	75.16	143.72	90.39
農 業 純 財 產	1,747.67	9,012.63	8,255.60	8,739.74	7,122.82	16,675.29	7,520.99	8,439.25		
現 金 及 之 以 準 ず る 物	22.88	20.00	2.17	1,223.02	263.57	2,689.30	2,488.95	958.56		
農 業 勞 働 及 畜 力 使 役 日 數	內 譯	農 業 勞 働 日 數	572.6	970.9	469.0	969.6	619.3	568.3	724.9	699.2
		家 族 勞 働 日 數	572.6	970.9	452.9	957.6	602.7	563.9	689.0	687.1
		年 雇 勞 働 日 數	—	—	—	—	—	—	—	—
		手 傳 勞 働 日 數	—	—	16.1	12.0	16.6	—	35.9	11.5
		(附) 家 族 兼 業 勞 働 日 數	469.9	13.7	292.6	151.5	79.4	16.0	275.1	185.5
		役 畜 使 役 日 數	3.1	10.3	14.7	—	6.4	11.7	2.0	6.9
		自 借 日 數	1.1	—	—	—	—	11.7	2.0	2.1
		內 譯	2.0	10.3	14.7	—	6.4	—	—	4.8
		(附) 兼 業 使 役 日 數	—	—	—	—	—	3.9	—	0.6

營

種 目	府 縣 名								平 均			
	新 潟	富 山	富 山	石 川	石 川	福 井	福 井					
農 家 番 號	S 144	S 33	S 127	S 205	S 112	S 206	S 146					
作 物 作 付 面 積	18,717	31,505	36,425	20,913	19,213	21,125	24,616	24,625				
農 業 組 織	內 譯	水 陸 稻 稻	7,000	11,103	18,209	16,723	8,012	14,313	6,500	11,704		
		小 麥 麥	0,616	1,000	0,500	—	—	0,500	—	0,324		
		大 菜 稈	—	2,200	—	—	—	1,101	—	0,421		
		大 小 豆 豆	1,700	0,400	—	0,214	—	—	—	0,311		
		肥 料 飼 料 作 薯	0,610	—	—	0,705	0,500	—	0,920	0,401		
		馬 鈴 薯 薯	5,110	6,800	16,528	—	3,520	0,518	4,223	5,223		
		甘 藷 薯 薯	0,300	0,310	—	0,227	—	0,402	2,724	0,526		
		其 他 樹 木	0,100	—	—	0,127	—	—	—	0,012		
		菜 樹 樹 他	0,521	8,120	0,420	0,417	5,413	3,125	3,706	3,114		
		其 他	2,520	0,121	—	1,614	—	—	1,706	0,906		
主 要 果 樹 名	—	—	—	—	—	—	—	—				
農 業 組 織	其 他	梨、葡萄	—	—	—	—	—	—	—			
		柑 橘、葡 萄	—	—	—	—	—	—	—			
		全 耕 地	1,66	2,05	1,91	1,09	1,57	1,30	1,51	1,59		
		普 通 烟 地	1,69	2,06	1,94	1,00	1,42	1,27	1,70	1,58		
		其 他	2,52	—	—	1,82	2,34	2,20	1,32	2,04		
農 業 勞 働 分 配	其 他	馬 牛	1	—	1	—	—	1	—	0.4		
		豚 牛	8	—	—	—	5	—	5	2.6		
		其 他	28	160	37	75	330	—	145	11.1		
		其 他	—	2	—	—	—	—	—	—		
		其 他	5	—	18	55	—	—	45	22.6		
農 業 勞 働 分 配	其 他	蠶 蠶	40	—	12	30	—	—	45	18.2		
		蠶 蠶	—	—	6	25	—	—	—	4.4		
		農 業 組 織 別 勞 働	572.6	970.9	469.0	969.6	619.3	568.3	724.9	699.2		
		其 他 耕 作 種 畜	213.0	196.5	278.2	547.1	184.1	253.9	157.4	261.4		
		其 他 耕 作 種 畜	139.4	461.2	26.6	167.1	256.3	143.0	296.9	212.9		
農 業 勞 働 分 配	其 他	農 業 勞 働 日 數	572.6	970.9	469.0	969.6	619.3	568.3	724.9	699.2		
		其 他 耕 作 種 畜	43.6	—	43.6	78.6	—	—	33.1	28.4		
		其 他 耕 作 種 畜	63.9	72.2	35.4	88.5	69.9	31.5	102.8	66.3		
		其 他 耕 作 種 畜	101.5	164.4	66.9	60.4	64.5	92.6	29.0	82.8		
		其 他 耕 作 種 畜	5.6	14.3	—	6.9	40.2	30.2	72.5	24.2		
		其 他 耕 作 種 畜	0.1	3.2	7.1	0.6	—	11.0	20.4	6.1		
		其 他 耕 作 種 畜	5.5	59.1	11.2	20.4	4.3	6.1	12.8	17.1		
		月 別 農 業 勞 働	572.6	970.9	469.0	969.6	619.3	568.3	724.9	699.2		
		內 譯	其 他	3 月 月	75.9	71.0	28.1	24.5	40.3	38.0	72.8	50.1
				4 月 月	60.8	75.0	25.0	87.0	59.3	46.5	59.8	59.0
5 月 月	71.5			90.7	60.0	91.6	75.2	61.9	87.4	76.9		
6 月 月	105.8			80.8	79.8	128.0	82.9	54.0	90.2	88.8		
7 月 月	64.4			84.6	46.8	137.4	70.9	54.6	76.9	76.5		
8 月 月	26.6			75.7	14.9	93.9	48.9	48.7	71.7	54.3		
9 月 月	33.6			91.8	45.3	114.6	44.0	48.8	50.3	61.2		
10 月 月	51.5			85.3	64.8	110.1	64.6	51.7	53.4	68.8		
11 月 月	39.2			88.0	33.9	89.4	24.0	58.4	58.4	55.9		
12 月 月	12.4			70.6	19.4	21.1	34.3	32.1	54.5	34.9		
內 譯	其 他	1 月 月	13.6	79.2	22.1	50.5	37.1	37.6	14.7	36.4		
		2 月 月	17.3	78.2	28.9	21.5	37.8	36.0	34.8	36.4		

3 北 陸 區

小 經

種 目	府 縣 名								平 均
	新 潟	富 山	富 山	石 川	石 川	福 井	福 井		
農 業 收 入	S 144	S 33	S 127	S 205	S 112	S 206	S 146		
農 業 收 入	1,445.27	3,602.91	2,189.84	2,155.68	2,449.32	1,890.62	2,492.92	2,318.08	
內 譯									
稻 作 收 入	662.32	1,122.81	1,780.04	1,575.80	660.30	1,235.70	562.47	1,085.63	
其 他 耕 種 收 入	226.58	1,835.66	141.68	121.39	746.34	541.40	1,081.29	670.62	
畜 產 收 入	59.80	—	66.94	119.55	—	—	148.89	56.45	
農 產 加 工 收 入	344.02	488.90	77.15	255.18	966.21	36.88	611.77	397.16	
山 林 收 入	40.85	92.00	94.53	17.50	10.35	44.80	—	44.15	
其 他 收 入	61.70	—	—	23.85	—	—	27.50	16.15	
其 他 收 入	50.00	63.54	29.50	42.41	66.12	31.84	52.00	47.92	
農 業 支 出	786.29	1,138.66	674.36	790.74	1,135.44	563.15	1,299.33	912.57	
內 譯									
種 家 畜 飼 養 費	12.62	98.98	23.43	10.88	26.17	28.39	46.74	35.32	
苗 畜 種 料 費	22.50	15.00	—	—	16.24	—	54.35	15.44	
其 他 飼 料 費	5.30	—	2.55	5.60	—	—	6.00	2.78	
農 業 材 料 費	214.98	222.55	67.99	181.70	519.60	56.06	434.42	242.47	
農 業 材 料 費	25.00	—	31.69	51.00	—	—	34.27	20.28	
農 業 材 料 費	124.88	316.18	140.11	297.60	261.64	186.46	282.65	229.93	
農 業 材 料 費	6.55	25.19	37.50	10.20	1.40	9.76	1.94	13.22	
農 業 材 料 費	72.07	97.52	73.74	79.22	104.16	87.31	136.64	92.95	
小 計	483.90	775.42	377.01	636.20	929.21	367.98	997.01	652.39	
雇 賃 勞 務 費	—	—	14.39	16.00	16.00	2.00	33.95	11.76	
畜 力 費	5.65	43.13	41.50	—	11.00	14.04	5.20	17.22	
畜 力 費	—	—	—	—	—	—	4.08	0.58	
畜 力 費	16.79	67.19	18.00	23.15	24.14	45.84	48.32	34.78	
畜 力 費	24.57	11.71	27.36	22.50	41.37	55.83	48.98	33.19	
動 物 減 價 額	—	—	—	—	—	—	—	—	
租 稅 公 課 費	13.58	36.61	115.70	67.99	103.68	77.46	59.03	67.72	
租 稅 公 課 費	229.10	204.60	80.40	24.90	5.04	—	97.09	91.59	
其 他 貨 借 料	12.70	—	—	—	5.00	—	—	0.72	
其 他 貨 借 料	—	—	—	—	—	—	—	1.81	
小 計	302.39	363.24	297.35	154.54	206.23	195.17	302.32	260.18	
農 業 收 入	507.67	2,272.62	1,169.06	1,266.67	1,813.74	898.76	1,737.81	1,380.90	
內 譯									
稻 作 收 入	148.20	341.50	981.25	894.40	222.90	487.50	105.90	454.52	
其 他 耕 種 收 入	61.85	1,460.97	4.59	21.50	672.00	385.68	725.28	475.98	
畜 產 收 入	50.80	—	63.04	114.00	—	—	144.89	53.25	
農 產 加 工 收 入	216.44	406.05	56.95	236.42	918.84	4.68	761.74	371.59	
山 林 收 入	30.38	64.10	63.23	—	—	20.90	—	25.51	
其 他 收 入	—	—	—	0.35	—	—	—	0.05	
農 業 支 出	306.87	453.98	322.55	480.97	696.30	289.94	729.27	468.55	
內 譯									
種 家 畜 飼 養 費	6.04	14.00	1.80	1.35	11.55	9.39	11.53	7.95	
苗 畜 種 料 費	17.50	15.00	—	—	—	—	54.35	12.41	
其 他 飼 料 費	5.30	—	2.55	5.60	—	—	6.00	2.78	
農 業 材 料 費	171.27	172.60	43.81	143.30	449.00	7.65	327.48	187.87	
農 業 材 料 費	—	—	4.67	—	—	—	—	0.67	
農 業 材 料 費	42.20	177.23	78.99	223.81	77.87	134.22	138.15	124.64	
農 業 材 料 費	5.05	—	—	—	—	—	—	0.72	
農 業 材 料 費	12.08	17.64	16.86	10.77	25.10	36.36	75.67	27.78	
雇 賃 勞 務 費	—	—	14.39	16.00	12.80	—	28.00	10.17	
畜 力 費	4.00	1.50	27.40	—	11.00	—	4.00	6.84	
租 稅 公 課 費	13.58	36.61	115.70	67.99	103.68	77.46	59.03	67.72	
其 他 貨 借 料	29.85	19.40	16.38	12.15	5.30	24.86	25.06	19.00	

營

種 目	府 縣 名								平 均
	新 潟	富 山	富 山	石 川	石 川	福 井	福 井		
農 業 收 入	S 144	S 33	S 127	S 205	S 112	S 206	S 146		
農 業 收 入	1,445.27	3,602.91	2,189.84	2,155.68	2,449.32	1,890.62	2,492.92	2,318.08	
農 業 支 出	786.29	1,138.66	674.36	790.74	1,135.44	563.15	1,299.33	912.57	
農 業 所 得	658.98	2,464.25	1,515.48	1,364.94	1,313.88	1,327.47	1,193.59	1,405.51	
參 見 考 核									
家 族 勞 働 見 積 勞 賃	273.36	1,104.03	547.69	981.76	465.40	377.37	576.21	617.97	
小 作 地 見 積 租 稅 公 課	46.85	22.39	20.43	1.68	0.80	—	17.08	15.61	
農 業 純 財 產 見 積 利 子 (利 率 0.04)	69.91	360.51	330.22	349.59	284.91	667.01	300.84	337.57	
家 族 勞 働 報 酬	589.07	2,103.74	1,185.26	1,015.35	1,028.97	660.46	892.75	1,067.94	
同 從 業 者 一 人 當	147.27	701.25	395.09	203.07	342.99	220.15	297.58	329.63	
同 勞 働 一 日 當	1.12	2.53	0.94	1.34	1.71	1.57	1.40	1.52	
參 試 考 算									
農 業 者 純 收 益	385.62	1,360.22	967.79	383.18	848.48	950.10	617.38	787.54	
農 業 純 財 產 利 潤	0.02	0.15	0.12	0.04	0.12	0.05	0.08	0.08	
農 業 純 收 益	567.87	1,542.43	1,027.76	406.40	857.72	950.10	697.39	864.24	
農 業 資 本 收 益 率	0.14	0.11	0.12	0.04	0.12	0.05	0.08	0.09	
從 業 者 一 人 當 耕 地 面 積	2.806	5.108	6.317	3.817	4.003	5.414	5.317	4.703	
家 族 一 人 當									
耕 地 面 積	2.806	5.108	6.317	3.817	4.003	5.414	5.317	4.703	
勞 働 日 數	143.2	323.6	151.0	191.5	209.0	188.0	229.7	205.1	
農 業 所 得	164.75	821.42	505.16	272.99	437.96	442.49	397.86	346.66	
勞 働 日 數	50.8	63.1	23.7	50.2	51.5	34.8	45.1	45.6	
役 畜 使 役 日 數	2.7	0.7	0.8	—	0.5	0.7	0.1	0.8	
農 業 資 本	417.40	923.92	463.74	472.69	603.39	1,020.52	567.45	638.44	
耕 反 地 當									
土 地 以 外 農 業 資 本	98.65	103.47	54.88	117.02	169.73	108.00	210.23	123.14	
農 業 收 入	128.13	234.26	114.83	111.75	203.60	115.70	155.12	151.91	
耕 種 收 入	78.80	192.35	100.77	87.98	116.93	108.75	102.29	112.55	
農 業 支 出	69.71	74.04	35.36	40.99	94.38	34.46	80.85	61.40	
農 業 所 得	58.42	160.22	79.47	70.76	109.22	81.24	74.27	90.51	
參 考 料									
收 入									
農 業 收 入	538.78	2,254.32	1,381.71	1,268.17	1,820.68	1,266.56	1,742.31	1,467.50	
兼 業 收 入	395.65	27.10	396.04	120.11	134.20	472.37	5,570.40	1,016.55	
家 事 收 入	8.97	—	—	16.00	—	23.00	1.50	7.07	
計	943.40	2,281.42	1,777.75	1,404.28	1,954.88	1,761.93	7,314.21	2,491.12	
支 出									
農 業 支 出	356.76	472.41	486.94	480.97	918.25	292.70	677.71	526.53	
兼 業 支 出	3.50	—	—	—	33.20	50.34	5,150.00	748.15	
家 事 支 出	323.23	134.48	588.01	612.33	912.57	488.18	466.22	503.57	
計	683.49	606.89	1,074.95	1,093.30	1,864.02	831.22	6,293.93	1,778.25	

4 東海區

小 經

種 目	府 縣 名		農 家 番 號		山 梨		山 梨		岐 阜		岐 阜		岐 阜	
	S	105	S	175	S	207	S	185	S	40	S	207	S	185
農 業 經 營 面 積	16.129	25.514	31.710	30.914	16.225									
耕 地 面 積	15.902	16.014	9.417	11.908	11.325									
農 業 經 營 面 積	內 田	一 毛 作 田	—	3.516	1.020	—	—	—	—	—	—	—	—	—
		二 毛 作 田	7.026	4.914	4.306	9.725	9.705	—	—	—	—	—	—	—
		小 計	7.026	8.500	5.326	9.725	9.705	—	—	—	—	—	—	—
		課 畑	—	0.520	0.606	0.120	0.300	—	—	—	—	—	—	—
		8.806	6.924	3.415	1.923	1.320	—	—	—	—	—	—	—	
		8.806	7.514	4.021	2.113	1.620	—	—	—	—	—	—	—	
耕 地 以 外 土 地 面 積	0.227	9.500	22.223	19.006	4.900									
內 課	宅 地	林 地	0.227	0.900	0.225	0.401	0.900	—	—	—	—	—	—	—
		其 他	—	8.600	21.617	18.605	4.000	—	—	—	—	—	—	—
		—	—	0.311	—	—	—	—	—	—	—	—	—	
耕 地 面 積 中 小 作 面 積	8.723	6.317	—	1.000	—									
內 課	普 通 畑 地	畑 地	7.026	5.327	—	0.600	—	—	—	—	—	—	—	
		課 園	—	0.120	—	—	—	—	—	—	—	—	—	
		1.627	0.800	—	0.400	—	—	—	—	—	—	—		
家 族 及 年 雇														
家 族 員 數	7	6	5	6	4									
家 族 農 業 從 業 者	2	4	4	3	3									
農 業 年 雇	1	—	—	—	—									
農 業 資 本														
農 業 資 本	7,803.19	6,237.05	6,432.32	13,951.68	14,463.12									
內 課	土 地 改 良 設 備 物 具 物 物 物 物	土 地 改 良 設 備	4,649.00	5,002.50	3,936.24	11,363.00	11,565.90							
		地 物 具	—	15.00	—	—	—	—						
		設 備	2,340.38	575.50	1,704.70	1,187.98	1,899.12							
		物 具	147.05	113.95	237.88	220.57	333.76							
		物 物	56.00	91.50	95.00	150.00	281.75							
		物 物	518.20	380.40	400.92	973.71	309.00							
現 現	92.56	58.20	57.58	56.42	73.59									
農 業 純 財 產	3,001.95	3,597.37	6,374.77	13,211.68	14,463.12									
現 金 及 之 以 外 之 物	165.63	365.26	575.26	403.84	4,614.86									
農 業 勞 働 日 數	767.0	800.1	560.0	778.0	496.5									
內 課	家 族 勞 働 日 數	家 族 勞 働 日 數	373.0	770.9	560.0	765.5	496.5							
		年 雇 勞 働 日 數	341.3	—	—	—	—							
		手 傳 勞 働 日 數	51.0	21.9	—	—	—							
		手 傳 勞 働 日 數	1.7	7.3	—	12.5	—							
(附) 家 族 兼 業 勞 働 日 數	7.5	31.8	407.8	227.2	13.0									
役 畜 使 役 日 數	5.3	33.1	9.7	6.4	13.5									
內 課	自 給 入	自 給 入	—	33.1	9.7	6.4	13.5							
		附 日 兼 業 數	5.3	—	—	—	—							
(附) 兼 業 使 役 日 數	—	—	—	—	—									

營

靜 岡	靜 岡	愛 知	愛 知	三 重	三 重	平 均
S 192	S 208	M 84	S 163	S 193	S 45	
21.327	18.517	15.923	20.721	28.925	51.928	25.301
19.425	11.917	14.907	16.618	16.023	16.626	14.528
0.702	2.300	1.027	1.818	1.709	1.400	1.214
—	4.000	9.908	8.507	10.913	11.921	7.325
0.702	6.300	11.005	10.325	12.622	13.321	8.609
0.804	5.517	0.608	0.823	0.314	0.726	0.920
17.919	0.100	3.224	5.400	3.017	2.509	4.929
18.723	5.617	3.902	6.223	3.401	3.305	5.919
1.902	6.600	1.016	4.103	12.902	35.302	10.703
0.317	0.900	0.716	0.703	0.102	0.613	0.520
1.515	5.700	0.300	3.400	12.000	34.619	10.013
—	—	—	—	0.800	—	0.100
0.503	0.517	—	—	5.417	—	2.018
—	—	—	—	4.218	—	1.523
0.200	0.517	—	—	—	—	0.025
0.303	—	—	—	1.129	—	0.400
12	7	8	3	5	5	6.2
5	3	4	2	4	2	3.3
1	—	—	—	—	—	0.2
14,448.34	14,653.79	13,348.14	13,467.02	9,967.41	14,720.91	11,772.09
7,158.00	12,325.00	10,841.55	10,627.24	7,636.60	11,068.00	8,743.00
—	—	—	—	—	—	1.36
1,036.00	1,352.70	1,289.18	1,136.34	879.12	979.52	1,307.32
876.33	313.60	461.02	203.53	346.16	210.45	314.94
270.00	—	324.00	670.00	405.00	444.24	253.41
5,028.00	614.30	223.01	740.61	545.59	1,961.78	1,063.32
80.01	48.19	209.38	89.30	153.94	56.92	88.74
14,255.34	14,083.79	13,198.14	13,467.02	7,562.61	14,720.91	1,072.52
不詳	4,007.57	4,099.68	824.08	1,702.80	5,154.24	2,191.32
1,209.7	572.2	997.4	791.0	715.0	661.0	758.9
693.7	566.8	988.3	618.0	636.5	547.5	637.9
283.0	—	—	—	—	—	56.7
197.0	2.4	—	3.0	36.3	102.9	37.7
36.0	3.0	9.1	170.0	42.2	10.6	26.6
92.8	2.0	2.2	2.3	—	12.7	72.7
9.2	2.4	5.3	21.8	10.2	23.6	12.8
9.2	—	5.3	21.8	4.7	23.6	11.6
—	2.4	—	—	5.5	—	1.2
—	—	—	9.2	—	—	0.8

4 東海區

小 經

種 目	府 縣 名		山 梨		山 梨		岐 阜		岐 阜		岐 阜		
	農 家 番 號		S 105	S 175	S 207	S 185	S 40	S 105	S 175	S 207	S 185	S 40	
農 業	作 物 作 付 面 積		27,221	24,823	15,816	22,505	21,825						
	內 譯	水陸小大菜 其他肥料 大豆 小穀 飼料 馬鈴 蔬菜 桑其	稻	7,026	8,500	6,126	9,610	9,705					
			稻	5,104	2,414	1,307	0,610	2,500					
			麥	1,922	2,500	1,522	3,225	2,500					
			大豆	—	0,700	0,305	0,302	0,305					
			小穀	—	0,400	0,420	0,508	0,227					
			飼料	3,713	2,300	1,612	3,100	4,000					
			馬鈴	0,020	0,200	0,004	0,200	0,020					
			蔬菜	0,100	0,200	0,200	0,015	—					
			桑	0,320	0,615	0,428	2,825	1,018					
			其他	4,500	—	0,407	0,318	1,320					
	其他	4,306	6,924	3,128	1,512	—							
	主 要 果 樹 名		桃、櫻桃	—	柿	柿	柿、葡萄						
	組	耕 地 利 用 度	全 耕 地	1.71	1.55	1.67	1.88	1.91					
			普 通 畑 地	2.53	1.87	1.91	1.96	2.00					
園 地			1.06	1.26	2.32	2.35	2.70						
織	家 畜	役 乳 牛	—	—	—	—	—						
		豚	2	—	—	—	2						
		雞	20	2	—	—	105						
		其他	—	—	—	—	—						
勞 働 分 配	養 蠶 採 立 數 量	蠶 量	180	249	181	27	—						
		蠶 量	60	100	75	—	—						
勞 働 分 配	內 譯	春 蠶	120	149	106	27	—						
		秋 蠶	—	—	—	—	—						
農 業 勞 働 分 配	農 業 組 織 別 勞 働		767.0	800.1	560.0	778.0	496.5						
	內 譯	稻 其 他 耕 種 蠶 畜 工 賃 販 賣 其 他	稻	166.3	206.4	139.7	257.8	131.7					
			其他	271.2	160.3	158.5	306.2	210.3					
			耕種	239.7	225.2	164.3	40.9	—					
			蠶	30.4	37.7	42.5	20.8	84.7					
			畜	52.3	17.3	18.6	13.7	48.4					
			工	—	—	2.7	20.4	—					
			賃	7.1	54.1	16.3	22.9	10.4					
	內 譯	月 別 農 業 勞 働	3 月	62.8	16.4	19.3	56.7	51.9					
			4 月	47.0	67.2	17.8	42.0	43.3					
			5 月	85.7	71.2	67.3	99.0	50.8					
			6 月	103.0	125.6	108.9	99.5	61.7					
			7 月	78.0	97.3	64.6	81.4	35.3					
			8 月	85.2	99.1	49.0	60.8	35.9					
			9 月	64.4	67.4	69.6	51.5	29.5					
10 月			42.8	47.6	29.5	44.7	44.3						
內 譯	月 別 農 業 勞 働	11 月	75.8	73.3	75.1	101.5	50.7						
		12 月	47.1	57.0	43.4	62.7	38.9						
		1 月	32.1	32.5	8.6	43.0	27.7						
		2 月	43.1	45.5	6.9	35.2	26.5						

營

靜 岡	靜 岡	愛 知	愛 知	三 重	三 重	平 均
S 192	S 208	M 84	S 163	S 193	S 45	
21,323	23,621	26,315	29,304	26,101	26,223	24,110
0.702	5.815	10.328	10.325	12.622	13.321	8.527
0.212	6.300	4.709	1.400	3.801	2.528	2.808
—	2.602	0.912	0.400	3.300	4.217	2.106
—	—	3.816	7.609	—	1.610	1.128
—	0.202	—	—	—	0.607	0.208
0.105	—	0.116	0.100	—	0.100	0.129
—	1.000	1.117	—	2.215	0.800	1.805
0.004	0.300	0.415	0.105	0.200	—	0.114
0.212	0.500	—	0.400	0.022	0.223	0.126
0.218	5.302	1.305	5.525	0.814	0.618	1.720
11.301	—	—	3.300	—	0.203	1.915
—	—	3.224	—	2.917	1.617	2.122
8.429	1.600	0.023	—	—	0.029	0.912
蜜柑		—	無花果、柿		—	—
1.10	1.98	1.77	1.76	1.62	1.56	1.68
1.00	1.76	1.79	1.76	1.66	1.63	1.81
0.94	2.24	3.21	0.46	1.63	1.99	1.91
1.11	1.00	1.39	1.98	1.49	1.08	1.27
—	—	—	—	—	—	0.2
—	—	—	—	—	—	0.7
—	—	—	—	—	—	1.7
—	—	—	—	—	—	44.0
—	—	—	—	—	—	—
—	—	—	—	—	—	80.2
—	—	—	—	—	—	33.2
—	—	—	—	—	—	47.0
1,209.7	572.2	997.4	791.0	715.0	661.0	758.9
44.8	77.9	166.5	188.8	203.6	198.5	162.0
869.6	373.4	249.3	346.7	305.5	194.6	313.2
—	—	288.6	—	92.6	115.8	106.1
80.5	—	166.4	228.5	32.5	55.9	70.9
62.3	55.7	58.3	—	24.0	34.0	35.0
—	61.6	12.3	17.5	1.6	10.6	11.5
—	3.6	2.9	—	9.0	16.9	12.4
152.5	—	53.1	9.5	46.2	34.7	47.8
1,209.7	572.2	997.4	791.0	715.0	661.0	758.9
84.9	34.4	62.1	89.3	58.8	43.9	52.8
73.0	38.8	62.6	49.5	82.0	37.0	50.9
240.8	43.8	116.2	44.5	75.7	81.8	88.8
118.8	75.5	97.1	66.7	109.0	72.4	94.4
141.2	69.0	93.9	59.1	92.0	75.5	80.7
105.3	58.7	86.3	46.3	48.3	38.4	64.8
75.6	32.1	111.1	45.8	16.8	55.5	56.3
67.4	43.6	72.7	104.7	28.3	41.5	51.6
70.9	64.4	98.0	96.7	60.7	95.5	78.4
119.8	55.1	103.0	73.9	52.8	52.6	64.2
45.1	18.2	50.0	63.9	50.6	35.6	37.0
66.9	38.6	44.4	50.6	40.0	31.4	39.0

4 東 海 區

小 經

種 目	府 縣 名		山 梨		山 梨		岐 阜		岐 阜		岐 阜	
	農 家 番 號	農 家 番 號	農 家 番 號	農 家 番 號	農 家 番 號	農 家 番 號	農 家 番 號	農 家 番 號	農 家 番 號	農 家 番 號	農 家 番 號	農 家 番 號
	105	175	207	185	40							
農 業 收 入	2,219.28	2,768.96	1,702.10	1,280.17	2,936.22							
內 課												
稻 作 收 入	658.78	877.68	506.15	630.53	1,014.88							
其 他 耕 種 收 入	666.66	763.72	369.50	407.07	625.14							
其 他 畜 養 收 入	742.49	731.49	384.67	58.63	—							
其 他 畜 養 加 工 收 入	127.44	204.45	305.05	76.04	1,114.18							
其 他 畜 養 加 工 收 入	9.36	13.00	4.05	11.79	73.61							
其 他 畜 養 加 工 收 入	—	113.12	113.88	36.68	—							
其 他 畜 養 加 工 收 入	14.55	65.50	18.80	59.43	108.41							
農 業 支 出	1,572.56	1,613.32	736.77	543.76	1,355.18							
內 課												
種 苗 費 代 代 費	29.44	36.72	21.80	14.27	14.54							
種 苗 費 代 代 費	20.58	—	72.77	—	24.00							
種 苗 費 代 代 費	23.40	25.30	21.23	2.60	—							
種 苗 費 代 代 費	40.19	35.45	119.10	43.03	655.48							
種 苗 費 代 代 費	414.20	603.75	108.40	30.20	—							
種 苗 費 代 代 費	331.26	312.75	224.32	174.55	272.56							
種 苗 費 代 代 費	1.86	3.04	0.87	3.50	—							
種 苗 費 代 代 費	71.81	128.28	36.16	92.87	178.60							
種 苗 費 代 代 費	932.74	1,145.29	604.65	361.02	1,164.37							
種 苗 費 代 代 費	321.53	29.68	—	16.41	—							
種 苗 費 代 代 費	12.30	82.75	19.30	16.00	33.70							
種 苗 費 代 代 費	—	1.25	—	—	—							
種 苗 費 代 代 費	50.15	21.50	28.12	16.08	42.45							
種 苗 費 代 代 費	33.79	18.69	16.68	26.14	24.32							
種 苗 費 代 代 費	—	10.00	—	—	—							
種 苗 費 代 代 費	—	—	—	—	—							
種 苗 費 代 代 費	36.87	29.86	63.90	74.53	84.22							
種 苗 費 代 代 費	181.70	208.70	—	33.58	—							
種 苗 費 代 代 費	3.48	29.30	—	—	—							
種 苗 費 代 代 費	—	26.00	4.12	—	6.12							
種 苗 費 代 代 費	639.87	467.73	132.12	182.74	190.81							
農 業 收 入	1,089.87	1,157.61	874.28	341.66	1,466.92							
內 課												
稻 作 收 入	112.30	356.00	183.00	27.53	149.00							
其 他 耕 種 收 入	227.20	49.00	56.70	239.63	452.67							
其 他 畜 養 收 入	656.51	683.99	360.58	50.48	—							
其 他 畜 養 加 工 收 入	87.95	—	225.00	—	830.92							
其 他 畜 養 加 工 收 入	1.56	—	—	—	17.00							
其 他 畜 養 加 工 收 入	4.35	68.62	49.00	24.02	17.33							
農 業 支 出	619.24	442.64	393.69	202.76	770.22							
內 課												
種 苗 費 代 代 費	20.27	25.53	10.42	2.67	2.75							
種 苗 費 代 代 費	20.58	—	72.77	—	24.00							
種 苗 費 代 代 費	23.40	25.30	21.23	2.60	—							
種 苗 費 代 代 費	33.49	—	71.86	6.85	546.05							
種 苗 費 代 代 費	62.20	68.25	—	1.92	—							
種 苗 費 代 代 費	168.79	161.00	122.05	89.49	63.90							
種 苗 費 代 代 費	—	—	—	—	—							
種 苗 費 代 代 費	20.13	13.31	15.32	7.40	41.55							
種 苗 費 代 代 費	193.09	18.00	—	—	—							
種 苗 費 代 代 費	12.30	—	—	—	—							
種 苗 費 代 代 費	36.87	29.86	63.90	74.53	84.22							
種 苗 費 代 代 費	10.50	20.00	—	—	—							
種 苗 費 代 代 費	17.62	81.39	16.14	17.30	7.75							

營

種 目	靜 岡		愛 知		三 重		平 均
	S 192	S 208	M 84	S 163	S 193	S 45	
營 業 收 入	5,753.62	2,357.43	3,296.12	2,288.37	2,524.44	2,758.59	2,716.84
內 課							
稻 作 收 入	49.41	473.43	855.31	816.63	1,448.45	1,178.36	773.60
其 他 耕 種 收 入	3,675.61	1,589.54	687.74	591.86	522.03	448.19	940.64
其 他 畜 養 收 入	—	—	560.61	—	187.34	300.40	269.60
其 他 畜 養 加 工 收 入	1,034.62	—	989.65	801.78	210.75	746.62	510.05
其 他 畜 養 加 工 收 入	868.80	183.51	106.83	2.95	26.78	18.46	119.92
其 他 畜 養 加 工 收 入	85.42	69.00	—	—	24.45	29.55	42.92
其 他 畜 養 加 工 收 入	39.76	41.95	95.98	75.15	104.61	37.01	60.11
營 業 支 出	3,616.80	728.73	2,148.51	1,247.89	1,145.96	1,530.98	1,476.38
內 課							
種 苗 費 代 代 費	5.35	64.79	32.67	18.62	18.24	10.26	24.25
種 苗 費 代 代 費	447.25	—	45.00	57.00	—	—	60.60
種 苗 費 代 代 費	—	—	23.10	—	7.00	12.05	10.43
種 苗 費 代 代 費	517.99	—	823.97	566.49	133.74	585.91	320.12
種 苗 費 代 代 費	—	—	289.07	—	169.01	182.82	163.40
種 苗 費 代 代 費	760.33	281.30	432.97	287.69	304.15	282.69	333.14
種 苗 費 代 代 費	661.26	101.99	84.81	3.52	6.00	5.20	81.02
種 苗 費 代 代 費	564.10	76.34	148.48	43.35	118.77	57.98	137.89
種 苗 費 代 代 費	2,956.28	524.42	1,880.07	976.67	756.91	1,136.91	1,130.85
種 苗 費 代 代 費	342.59	5.60	5.90	55.00	99.62	168.79	95.01
種 苗 費 代 代 費	18.30	6.85	11.13	43.42	21.25	47.20	28.38
種 苗 費 代 代 費	—	—	—	—	—	—	0.12
種 苗 費 代 代 費	46.00	70.47	58.68	59.90	30.28	41.60	42.29
種 苗 費 代 代 費	146.46	49.72	56.09	38.93	39.67	32.75	43.93
種 苗 費 代 代 費	—	—	—	—	—	—	0.91
種 苗 費 代 代 費	—	—	—	—	—	—	—
種 苗 費 代 代 費	95.53	57.59	132.94	73.97	58.33	100.73	73.50
種 苗 費 代 代 費	8.45	14.08	3.70	—	116.21	—	51.49
種 苗 費 代 代 費	3.19	—	—	—	—	—	3.27
種 苗 費 代 代 費	—	—	—	—	23.69	3.00	6.63
種 苗 費 代 代 費	660.52	204.31	268.44	271.22	389.05	394.07	345.53
農 業 收 入	4,401.21	1,557.85	1,595.33	937.63	804.09	1,275.34	1,409.29
內 課							
稻 作 收 入	—	—	—	139.70	217.50	229.82	128.62
其 他 耕 種 收 入	2,814.53	1,408.84	252.75	100.51	216.93	145.21	542.18
其 他 畜 養 收 入	—	—	538.97	—	181.21	290.44	251.10
其 他 畜 養 加 工 收 入	747.38	—	723.70	694.97	188.45	599.30	372.53
其 他 畜 養 加 工 收 入	839.30	147.01	79.49	2.45	—	—	98.80
其 他 畜 養 加 工 收 入	—	2.00	0.42	—	—	—	16.06
農 業 支 出	2,364.61	401.68	1,314.10	645.72	521.88	878.54	777.73
內 課							
種 苗 費 代 代 費	1.40	18.04	3.89	6.66	11.76	3.65	9.73
種 苗 費 代 代 費	447.25	—	45.00	57.00	—	—	60.60
種 苗 費 代 代 費	—	—	23.10	—	7.00	12.05	10.43
種 苗 費 代 代 費	459.50	—	775.00	370.24	66.49	430.41	250.90
種 苗 費 代 代 費	—	—	15.33	—	—	16.50	14.92
種 苗 費 代 代 費	625.91	220.95	223.18	91.31	181.31	144.47	190.21
種 苗 費 代 代 費	—	17.70	—	0.40	—	—	1.64
種 苗 費 代 代 費	482.94	58.53	49.57	20.27	12.37	12.76	66.74
種 苗 費 代 代 費	199.38	3.00	3.00	2.20	99.62	131.29	59.06
種 苗 費 代 代 費	—	6.85	—	—	10.50	—	2.69
種 苗 費 代 代 費	95.53	57.59	132.94	73.97	58.33	100.73	73.50
種 苗 費 代 代 費	8.45	—	—	—	10.32	—	4.48
種 苗 費 代 代 費	44.25	19.02	43.09	23.67	64.18	26.68	32.83

4 東海區

小 經

種 目	府 縣 名		山 梨		岐 阜		岐 阜		
	農 家 番 號		S 105	S 175	S 207	S 185	S 40		
農 業 成 果	農 業 收 入	円	2,219.28	2,768.96	1,702.10	1,280.17	2,936.22		
	農 業 支 出		1,572.56	1,613.02	736.77	543.76	1,355.18		
	農 業 所 得		646.72	1,155.94	965.33	736.41	1,581.04		
	參見 考積	家族勞働見積勞賃		251.03	355.82	416.72	471.46	242.11	
		小作地見積租稅公課		8.26	8.99	-	5.25	-	
	參試 考算	農業純財產見積利子 (利率0.04)		120.08	143.90	254.99	528.47	578.52	
		家族勞働報酬		526.64	1,012.04	710.34	207.94	1,002.52	
		同從業者一人當		263.32	253.01	152.59	69.31	334.17	
		同勞働一日當		1.51	1.56	1.37	0.37	2.22	
		農業者純收益		395.69	800.12	548.61	264.95	1,338.93	
農業純財產利迴			0.13	0.26	0.09	0.02	0.09		
農業純收益		572.61	1,029.13	548.61	293.28	1,338.93			
農業資本收益率		0.07	0.16	0.09	0.02	0.09			
農 業 經 營 集 約 度 資 料	從業者一人當耕地面積	反	5.300	4.003	2.319	3.923	3.727		
	家 族 從 業 者	耕 地 面 積	反	7.917	4.003	2.319	3.923	3.727	
		勞 働 日 數	日	186.1	192.7	140.0	255.2	105.5	
	從 業 者	農 業 所 得	円	323.36	288.97	241.33	245.47	527.01	
		勞 働 日 數	日	48.2	49.9	59.3	65.2	43.6	
	耕 反 地 當	役 畜 使 役 日 數	日	0.3	2.1	1.0	0.5	1.2	
		農 業 資 本	円	490.46	388.60	679.95	1,169.36	1,270.92	
	耕 反 地 當	土 地 以 外 農 業 資 本	円	198.26	76.92	263.86	216.96	254.59	
		農 業 收 入	円	139.48	172.55	179.93	107.31	258.02	
		耕 種 收 入	円	83.31	102.27	92.56	86.98	144.20	
農 業 支 出		円	98.84	100.50	77.88	45.58	119.08		
農 業 所 得	円	40.64	72.05	102.05	61.73	138.94			
參 考 料	收 入	農 業 收 入	円	1,089.87	981.61	926.18	673.82	1,876.82	
		兼 業 收 入	円	22.16	26.00	318.36	208.99	175.93	
		家 事 收 入	円	9.30	27.26	10.30	9.60	1.80	
	支 出	計	円	1,121.35	1,034.87	1,254.84	892.41	2,054.55	
		農 業 支 出	円	471.98	442.64	384.57	202.76	771.85	
		兼 業 支 出	円	-	-	71.81	10.80	17.39	
家 事 支 出	円	443.57	527.39	626.83	558.52	335.77			
計	円	915.55	970.03	1,083.21	772.08	1,125.01			

營

靜 岡	靜 岡	愛 知		三 重	三 重	平 均
		M 84	S 163			
円	円	円	円	円	円	円
5,753.62	2,357.43	3,296.12	2,288.37	2,524.41	2,758.59	2,716.84
3,616.80	726.73	2,148.51	1,247.89	1,145.96	1,530.98	1,476.38
2,136.82	1,628.70	1,147.61	1,040.48	1,378.45	1,227.61	1,240.46
522.68	191.50	592.62	299.57	421.60	297.96	369.37
2.69	2.06	1.00	-	23.00	-	4.66
570.21	563.35	527.93	538.68	302.50	588.84	428.86
1,566.61	1,065.35	619.68	501.80	1,075.95	638.77	811.60
313.32	355.12	155.42	250.90	269.00	319.39	248.69
2.26	1.85	0.62	0.81	2.04	1.17	1.43
1,614.14	1,437.20	554.99	740.91	956.85	929.65	871.09
0.11	0.10	0.04	0.06	0.13	0.06	0.10
1,623.09	1,449.22	557.69	740.91	1,050.06	929.65	921.19
0.11	0.10	0.04	0.06	0.11	0.06	0.08
反	反	反	反	反	反	反
3.214	4.226	3.709	8.309	4.006	8.314	4.621
3.829	4.226	3.709	8.309	4.006	8.314	4.922
138.7	188.9	247.1	309.0	159.1	273.8	205.1
472.36	542.90	287.90	520.24	344.61	613.81	396.63
62.3	47.8	66.8	47.5	44.5	39.6	52.2
0.5	0.2	0.3	1.3	0.6	1.4	0.9
741.70	1,225.23	894.65	808.34	619.86	882.02	842.83
374.24	194.71	168.00	170.46	144.95	218.87	207.43
295.36	183.31	220.91	137.35	156.99	165.28	183.32
191.22	160.41	103.35	84.54	122.54	97.45	115.35
185.67	56.66	144.00	74.90	71.26	91.73	96.92
109.69	126.65	76.91	62.45	85.73	73.55	86.40
円	円	円	円	円	円	円
4,401.21	1,557.85	2,206.07	1,327.40	1,521.28	1,912.38	1,679.50
202.40	134.21	239.92	33.00	50.00	57.78	133.52
125.40	0.25	22.99	45.47	7.55	46.07	27.82
4,729.01	1,692.31	2,468.98	1,405.87	1,578.83	2,016.23	1,840.84
2,364.61	401.68	1,301.88	631.98	352.22	878.54	745.88
76.69	1.50	-	-	-	11.51	17.25
1,318.71	584.12	518.50	570.19	848.22	569.93	627.43
3,760.01	987.30	1,820.38	1,202.17	1,200.44	1,459.98	1,390.56

5 近畿區

小 經

種 目	府 縣 名						平 均	
	滋 賀	滋 賀	京 都	大 阪	大 阪	大 阪		
農 家 番 號	S 148	S 139	S 147	S 176	S 129	S 186		
農 業 經 營 面 積	19,111	14,307	16,000	20,112	11,629	33,507		
耕 地 面 積	17,111	13,607	14,822	19,326	9,907	16,606		
內 田	一 毛 作 田	0.804	0.610	—	4.616	0.027	2.118	
	二 毛 作 田	15.522	10.411	13.708	14.710	3.608	9.804	
	小 計	16.326	11.021	13.708	19.326	3.705	11.922	
譯 畑	普 通 畑	0.515	2.312	0.703	—	0.101	1.300	
	小 計	0.200	0.204	0.411	—	6.101	3.314	
耕 地 以 外 土 地 面 積	2.000	0.700	1.108	0.716	1.722	16.901		
內 譯	宅 林 地	0.220	0.520	0.214	0.400	0.703	0.525	
	其 他	0.407	—	0.324	—	0.528	14.306	
耕 地 面 積 中 小 作 面 積	2.624	1.409	8.300	—	—	—		
內 譯	普 通 畑	2.509	1.109	7.624	—	—	—	
	畑 地	0.115	0.300	0.125	—	—	—	
家 族 及 年 雇								
家 族 員 數	6	9	4	6	4	6		
家 族 農 業 從 業 者	4	3	4	3	3	3		
農 業 年 雇	—	—	—	2	—	—		
農 業 資 本	農 業 資 本	11,597.78	10,852.56	8,362.50	16,781.19	14,827.58	18,448.34	
	內 譯	土 地 改 良 設 備	9,724.32	9,309.00	7,133.10	13,260.32	10,448.00	12,351.00
		農 具 物 資	1,103.12	862.20	506.30	2,013.50	2,853.35	3,440.50
		農 動 植 物	195.72	258.49	231.50	335.07	313.95	426.75
		現 金 及 之 準 備 物	248.00	205.00	182.00	976.30	274.00	210.00
		現 金 及 之 準 備 物	256.91	129.82	274.10	103.20	880.78	1,881.42
	農 業 純 財 產	10,028.90	9,836.66	4,131.10	16,681.19	14,827.58	18,448.34	
現 金 及 之 準 備 物	2,674.46	1,329.91	134.26	2,916.96	1,239.89	2,815.30		
農 業 勞 働 及 畜 力 使 役 日 數	農 業 勞 働 日 數	745.7	686.9	646.1	774.6	809.7	624.1	
	內 譯	家 族 勞 働	738.0	671.4	644.3	410.4	773.0	614.0
		年 雇 勞 働	—	—	—	329.5	—	—
		手 傳 勞 働	7.7	15.5	1.8	34.7	13.8	10.1
	(附) 家 族 兼 業 勞 働 日 數	—	—	—	—	22.9	—	
	役 畜 使 役 日 數	18.7	—	50.4	—	1.2	—	
	內 譯	46.6	12.8	26.0	40.6	5.0	16.3	
(附) 兼 業 使 役 日 數	46.6	12.8	26.0	40.6	5.0	16.3		

營

兵 庫	兵 庫	兵 庫	奈 良	和 歌 山	和 歌 山	平 均
S 130	S 54	S 140	S 210	S 56	S 164	
16,511	14,308	23,101	16,612	21,926	17,108	18,708
12,809	13,915	16,011	15,414	16,601	13,510	14,928
—	—	3,700	—	—	—	1,001
11,429	13,915	8,710	10,425	5,819	7,003	10,416
11,429	13,915	12,410	10,425	5,819	7,003	11,417
0.212	—	0.110	0.700	0.300	0.808	0.600
1.028	—	3.421	4.219	10.412	5.629	2.911
1.310	—	3.601	4.919	10.712	6.507	3.511
3.702	0.323	7.020	1.128	5.325	3.528	3.710
0.403	0.323	0.117	1.128	0.225	0.321	0.413
3.000	—	6.803	—	5.100	3.207	2.818
0.229	—	0.100	—	—	—	0.409
0.015	1.100	—	4.018	0.300	—	1.428
—	1.100	—	2.708	—	—	1.219
—	—	—	—	0.300	—	0.023
0.015	—	—	1.310	—	—	0.116
4	7	4	9	7	10	6.3
2	2	3	5	2	3	3.1
—	—	—	—	—	—	0.2
12,512.31	26,949.95	8,339.13	14,362.45	15,018.41	20,526.29	14,881.54
8,270.67	24,845.00	6,979.41	10,125.00	11,251.18	13,337.51	11,419.54
1,521.63	744.09	292.59	2,375.00	1,142.93	5,332.55	1,848.98
379.77	339.92	251.59	634.35	293.44	820.97	373.46
1,717.00	310.00	133.00	460.00	180.00	385.00	440.03
508.26	176.58	366.93	527.34	2,078.19	538.80	643.53
114.98	534.36	315.61	240.76	72.67	111.46	156.00
12,486.31	25,079.95	8,339.13	12,277.45	14,988.41	19,926.29	13,920.92
1,527.39	7,863.74	2,157.19	—	18,402.71	3,402.82	3,705.39
662.7	572.0	916.3	1,277.6	695.6	1,179.8	799.3
633.8	496.2	916.3	1,247.1	577.1	974.9	724.7
—	—	—	—	—	—	27.5
27.8	59.6	—	30.5	112.0	198.4	42.7
1.1	16.2	—	—	6.5	6.5	4.4
—	—	—	139.9	2.9	32.5	20.5
35.7	21.6	16.7	20.8	14.6	50.6	25.6
35.7	21.6	—	20.8	14.6	50.6	24.2
—	—	16.7	—	—	—	1.4
—	—	—	118.3	9.8	—	10.7

5 近畿區

小 經

種 目	府 縣 名		滋 賀		京 都		大 阪		大 阪		大 阪			
	農 家 番 號		S 148	S 139	S 147	S 176	S 129	S 186						
農 業	作 物 作 付 面 積	尺	31,222	26,209	23,010	31,501	10,002	30,315						
	農 業 內 譯	水陸小大菜	尺	16,326	11,121	13,520	18,420	3,205	10,901					
		大豆	尺	0.500	2,010	0,900	1,421	1,000	1,916					
		小穀	尺	3,410	0,800	3,109	—	—	7,608					
		其他	尺	2,226	6,110	—	6,600	—	—					
		肥料	尺	0.900	0.215	—	—	0.300	0.300					
		飼料	尺	1,005	0.103	0.720	0.700	0.500	1.013					
		其他	尺	6.103	2.222	—	0.806	—	1.914					
		蔬菜	尺	—	—	0.211	—	1.308	—					
		薯蕷	尺	—	0.100	0.225	—	0.620	1.900					
		其他	尺	0.307	3.026	3.127	3.414	1.500	1.609					
	果樹	尺	—	0.126	0.726	—	—	2,714						
	其他	尺	0.305	0.026	0.122	—	1.429	0.300						
	主要果樹名		—	—	—	—	無花果	桃、柿						
	組	全耕地	尺	1.82	1.93	1.57	1.62	1.58	1.82					
普通		尺	1.86	1.98	1.36	1.62	2.22	1.97						
畑地		尺	0.95	1.70	1.81	—	—	2.54						
其他		尺	1.00	1.33	2.66	—	1.27	1.00						
織	役乳	頭	—	—	—	—	—	—						
	馬肉	頭	2	1	1	1	1	1						
	豚	頭	—	—	—	—	—	2						
	其他	頭	28	48	12	32	9	50						
農 業 勞 働 分 配	養蠶	量	—	—	—	—	—	—						
	蠶	量	—	—	—	—	—	—						
農 業 勞 働 分 配	月別	尺	745.7	686.9	646.1	774.6	809.7	624.1						
	內譯	尺	350.3	226.9	256.7	360.4	73.8	210.7						
農 業 勞 働 分 配	農 業 勞 働 分 配	其他耕種	尺	208.0	355.8	248.5	204.9	540.0	231.0					
		養蠶	尺	—	—	—	—	—	—					
		畜產	尺	50.2	46.5	22.5	150.7	42.9	74.8					
		販賣	尺	82.9	28.1	51.8	40.8	16.7	26.6					
		其他	尺	2.6	23.4	26.3	—	82.0	4.4					
		其他	尺	34.9	3.4	10.0	9.4	14.9	—					
	農 業 勞 働 分 配	農 業 勞 働 分 配	其他	尺	16.8	2.8	30.3	8.4	39.4	76.6				
			3月	尺	56.8	53.5	28.8	43.6	43.4	49.5				
			4月	尺	46.1	56.3	51.6	52.3	68.7	41.2				
			5月	尺	91.2	71.1	81.4	79.3	76.6	39.4				
			6月	尺	94.3	65.7	78.1	102.0	89.8	100.2				
			7月	尺	95.3	66.9	71.3	99.5	84.7	85.5				
農 業 勞 働 分 配	農 業 勞 働 分 配	8月	尺	53.9	27.4	60.4	69.0	78.8	36.2					
		9月	尺	69.8	43.8	41.5	48.5	117.4	33.4					
		10月	尺	75.7	49.6	61.7	42.1	61.8	31.3					
		11月	尺	61.6	77.7	81.2	100.4	59.1	103.4					
		12月	尺	34.5	86.2	49.7	78.0	54.8	24.9					
		1月	尺	34.9	34.7	19.1	29.3	37.7	30.7					
2月	尺	31.6	54.0	21.3	30.6	36.9	48.4							

營

兵 庫	兵 庫	兵 庫	奈 良	和 歌 山	和 歌 山	平 均
S 130	S 54	S 140	S 210	S 56	S 164	
尺	尺	尺	尺	尺	尺	尺
24,608	27,309	26,407	29,301	23,220	26,222	25,800
10,820	13,715	12,024	8,712	5,819	7,003	11,001
4,005	6,404	3,014	3,209	1,314	3,800	2,423
5,625	1,428	2,020	2,213	1,220	3,800	2,605
—	2,412	—	1,917	—	—	1,605
—	—	0.307	—	—	—	0.120
0.400	1.810	0.212	0.115	0.200	0.410	0.611
0.720	—	1.200	—	1.115	—	1.127
—	0.100	0.210	1.000	0.300	0.308	0.210
—	—	—	0.500	0.300	0.200	0.308
1,500	1,300	2,223	6,925	—	1,625	2,213
0,115	—	1,407	1,423	10,412	2,519	1,614
1,028	—	3,013	2,826	—	3,210	0,816
0,115	—	0,427	0,111	2,400	3,207	0,727
—	—	—	—	柑橘	柿、ネーブル	—
1,92	1,96	1,65	1,90	1,40	1,70	1,74
2,01	1,96	1,49	2,12	2,00	2,12	1,89
1,00	—	2,08	2,14	2,00	1,24	1,72
1,98	—	2,20	1,29	1,05	1,26	1,42
—	—	—	—	—	—	—
1	1	—	2	1	2	1,2
5	1	—	—	—	—	0,8
1	—	—	—	—	—	0,3
7	—	110	200	—	—	41,3
—	—	—	2群	—	—	—
25	—	70	115	—	271	40,1
15	—	40	45	—	132	19,3
10	—	30	70	—	139	20,8
尺	尺	尺	尺	尺	尺	尺
662.7	572.0	916.3	1,277.6	695.6	1,179.8	799.3
158.6	171.2	184.2	137.8	84.8	155.9	197.6
157.7	118.4	221.5	576.7	534.6	412.2	317.4
55.0	—	94.5	211.3	—	474.8	69.6
227.3	19.6	52.4	225.4	22.6	87.5	85.2
17.3	244.4	345.8	32.0	15.3	10.0	76.0
29.1	7.1	—	40.7	23.4	5.7	20.4
6.2	4.9	7.4	8.8	8.2	6.5	9.6
11.5	6.4	10.5	44.9	6.7	27.2	23.5
尺	尺	尺	尺	尺	尺	尺
662.7	572.0	916.3	1,277.6	695.6	1,179.8	799.3
37.2	40.3	95.5	102.7	57.8	67.4	56.4
56.9	34.2	77.7	101.0	66.8	50.8	58.7
68.5	38.3	87.3	141.8	65.3	230.6	89.2
82.6	60.0	80.5	142.6	55.2	137.9	90.7
47.3	64.3	74.0	104.2	50.4	103.3	78.9
45.0	33.0	64.7	119.5	37.1	131.8	63.1
61.4	47.0	64.7	137.9	19.2	135.0	68.3
43.5	35.4	72.6	67.8	48.6	58.2	54.0
77.8	79.1	88.1	109.6	55.1	107.6	83.4
66.5	53.4	79.1	117.2	117.9	77.7	70.0
38.9	43.3	81.5	75.9	60.9	44.7	44.3
37.1	43.7	50.6	57.4	61.3	34.8	42.3

5 近畿區

小 經

種 目	府 縣 名		滋 賀		京 都	大 阪	大 阪	大 阪
	農 家 番 號		S 148	S 139	S 147	S 176	S 129	S 186
農 業 收 入			2,153.89	2,179.81	2,070.79	3,224.07	2,115.02	3,099.46
內 課	稻 作 收 入	1,229.47	1,242.00	1,258.30	2,390.64	355.67	1,337.23	
	其 他 耕 種 收 入	309.90	479.87	368.73	526.50	1,568.07	836.01	
	畜 產 收 入	—	—	—	—	—	—	
	農 產 加 工 收 入	537.02	436.94	234.68	272.93	136.04	429.50	
	山 林 收 入	29.40	14.00	35.98	24.00	12.94	49.50	
	其 他 收 入	30.00	4.50	18.30	—	31.50	358.00	
	山 林 收 入	18.10	2.50	154.80	10.00	10.80	89.22	
	其 他 收 入	—	—	—	—	—	—	
	其 他 收 入	—	—	—	—	—	—	
	其 他 收 入	—	—	—	—	—	—	
農 業 支 出			1,000.42	1,006.23	988.00	1,659.75	923.18	1,158.55
內 課	種 家 畜 飼 料	14.16	17.80	36.35	26.95	16.38	31.65	
	其 他 飼 料	265.45	35.00	6.77	0.60	0.48	10.00	
	農 業 支 出	123.60	260.23	132.50	293.38	101.46	184.05	
	其 他 支 出	—	—	—	—	—	—	
	其 他 支 出	209.44	337.18	247.09	377.70	174.49	388.03	
	其 他 支 出	9.75	3.33	9.00	15.00	3.26	19.80	
	其 他 支 出	80.87	85.37	60.57	104.90	301.44	187.90	
	其 他 支 出	—	—	—	—	—	—	
	其 他 支 出	703.27	738.91	492.28	818.53	597.51	821.43	
	其 他 支 出	—	—	—	—	—	—	
農 業 支 出			7.70	13.00	2.56	445.50	59.77	28.40
內 課	種 畜 土 建 農 具	67.57	19.20	57.20	81.20	10.00	40.75	
	其 他 支 出	0.09	—	—	—	—	—	
	其 他 支 出	17.34	13.57	16.00	55.00	82.63	142.25	
	其 他 支 出	15.07	42.94	18.44	54.20	46.21	24.15	
	其 他 支 出	—	—	—	—	—	—	
	其 他 支 出	—	—	—	—	—	—	
	其 他 支 出	102.02	110.36	50.11	201.82	127.06	95.77	
	其 他 支 出	87.36	68.25	325.85	—	—	—	
	其 他 支 出	—	—	25.56	3.50	—	—	
	其 他 支 出	297.15	267.32	495.72	841.22	325.67	337.12	
農 業 收 入			1,085.11	1,098.50	507.22	3,225.46	1,490.72	1,835.13
內 課	稻 作 收 入	418.28	433.20	192.75	1,959.53	9.56	930.25	
	其 他 耕 種 收 入	175.12	377.83	189.83	430.10	1,413.71	595.43	
	畜 產 收 入	—	—	—	—	—	—	
	農 產 加 工 收 入	469.71	287.47	123.34	835.83	67.45	289.45	
	山 林 收 入	5.60	—	—	—	—	—	
	其 他 收 入	16.40	—	1.30	—	—	20.00	
	山 林 收 入	—	—	—	—	—	—	
	其 他 收 入	—	—	—	—	—	—	
	其 他 收 入	—	—	—	—	—	—	
	其 他 收 入	—	—	—	—	—	—	
農 業 支 出			528.05	689.17	244.39	1,015.20	635.45	449.21
內 課	種 家 畜 飼 料	1.12	10.46	21.45	10.55	10.63	10.71	
	其 他 飼 料	265.45	35.00	6.77	—	—	7.50	
	農 業 支 出	56.17	223.66	38.85	214.38	33.43	33.20	
	其 他 支 出	—	—	—	—	—	—	
	其 他 支 出	82.58	244.59	69.95	235.65	117.57	261.83	
	其 他 支 出	—	—	—	—	—	—	
	其 他 支 出	9.04	35.27	20.60	59.30	283.31	17.30	
	其 他 支 出	7.70	13.00	2.56	295.50	42.17	22.90	
	其 他 支 出	—	—	—	—	—	—	
	其 他 支 出	102.02	110.36	50.11	201.82	127.06	95.77	
農 業 支 出			3.97	16.83	34.10	28.00	21.28	

營

兵 庫	兵 庫	兵 庫	奈 良	和 歌 山	和 歌 山	平 均
S 130	S 54	S 140	S 210	S 56	S 164	
3,822.23	3,666.44	3,926.73	4,376.85	3,257.74	4,222.00	3,176.24
762.30	1,510.12	936.43	1,160.99	533.65	951.66	1,139.04
591.74	486.44	420.45	1,683.97	2,612.94	1,114.10	916.56
108.53	—	300.17	341.07	—	979.66	144.12
2,298.90	277.25	423.50	1,062.58	87.15	999.56	599.67
21.16	1,386.23	1,757.38	44.30	17.00	10.80	283.56
—	—	57.00	—	—	20.57	43.32
39.60	6.40	31.80	83.94	7.00	145.65	49.98
2,315.38	1,786.08	2,384.01	2,384.48	1,332.76	2,168.11	1,592.24
18.60	24.65	21.79	92.89	7.75	20.18	27.43
—	—	—	39.11	—	—	29.78
3.40	—	12.50	23.00	—	44.60	6.96
1,187.63	96.63	318.86	714.20	49.29	203.61	305.45
55.16	—	162.29	133.00	—	440.10	65.88
368.55	200.50	202.73	556.78	615.99	655.69	361.18
7.38	961.85	1,401.48	15.95	3.76	6.10	204.72
160.17	74.73	74.28	243.51	348.71	155.99	156.54
1,800.89	1,358.36	2,193.93	1,818.44	1,025.50	1,526.27	1,157.94
40.00	135.44	—	58.65	92.90	161.85	87.15
37.05	43.20	18.50	66.60	21.90	75.90	44.92
—	—	—	—	—	—	0.01
24.51	50.96	8.65	42.90	35.68	79.22	47.39
64.23	40.03	37.43	51.35	29.54	38.30	38.49
222.00	—	—	—	—	—	18.50
126.50	114.38	125.50	106.64	126.29	275.20	130.14
0.20	43.71	—	239.65	0.95	11.37	64.78
—	—	—	—	—	—	2.42
—	—	—	0.25	—	—	0.02
514.49	427.72	190.08	566.04	307.26	641.84	434.30
2,046.30	2,127.67	2,331.68	2,810.32	2,132.72	1,728.90	1,868.31
25.44	466.08	93.66	376.10	—	—	408.74
304.61	332.69	126.82	1,174.52	2,126.72	266.58	626.16
105.23	—	291.33	323.97	—	838.10	129.89
1,576.71	—	445.56	899.79	6.00	615.00	468.03
18.66	1,328.90	1,372.51	35.94	—	—	230.13
15.65	—	1.80	—	—	9.22	5.36
1,426.88	497.23	937.34	1,355.49	1,085.49	944.74	817.39
13.94	8.45	13.88	74.32	—	10.09	15.47
—	—	—	39.11	—	—	29.49
3.40	—	12.50	23.00	—	44.60	6.96
1,075.45	2.70	279.12	551.62	10.25	47.30	213.84
8.36	—	31.28	—	—	106.50	12.18
37.38	117.23	116.57	343.80	533.67	177.68	192.37
0.68	71.13	290.52	—	—	2.50	30.40
106.02	42.69	45.92	152.87	301.59	90.51	97.04
28.60	133.44	—	35.75	92.90	153.95	69.04
—	—	—	—	—	—	—
126.50	114.38	125.50	106.64	126.29	275.20	130.14
0.20	—	—	—	0.95	11.37	1.04
26.35	7.21	22.05	28.38	19.84	25.04	19.42

小 經

5 近畿區

種 目	府 縣 名						平 均	
	滋 賀	滋 賀	京 都	大 阪	大 阪	大 阪		
農 業 家 番 號	S 148	S 139	S 147	S 176	S 129	S 186		
農 業 收 入	2,153.89	2,179.81	2,070.79	3,224.07	2,115.02	3,099.46		
農 業 支 出	1,000.42	1,006.23	988.00	1,659.75	923.18	1,158.55		
農 業 所 得	1,153.47	1,173.58	1,082.79	1,564.32	1,191.84	1,940.91		
參見 考積	家族勞働見積勞賃	561.16	392.92	845.20	377.44	834.28	405.95	
	小作地見積租稅公課	17.42	8.44	53.76	-	-	-	
參試 考算	農業純財產見積利子 (和率0.04)	401.14	393.47	165.24	667.25	593.10	737.93	
	家族勞働報酬	752.33	780.11	917.55	897.07	598.74	1,202.98	
	同從業者一人當	188.08	260.04	229.36	299.02	199.58	400.99	
	同勞働一日當	1.20	1.36	1.56	2.78	0.95	2.60	
	農業者純收益	592.31	780.66	237.59	1,186.88	357.56	1,534.96	
	農業純財產利廻	0.06	0.08	0.06	0.07	0.02	0.08	
農業純收益	662.25	840.47	535.24	1,190.38	357.56	1,534.96		
農業資本收益率	0.05	0.08	0.06	0.07	0.02	0.08		
農業經營集約度資料	從業者一人當耕地面積	4.418	4.047	3.706	3.823	3.302	5.512	
	家族一人當	耕地面積	4.418	4.047	3.706	6.419	3.302	5.512
		勞働日數	184.5	225.7	161.1	136.8	257.7	204.7
	從業者一人當	農業所得	288.37	391.19	270.70	521.44	397.28	646.97
		勞働日數	43.5	50.4	43.4	39.9	81.6	37.6
	耕反地當	役畜使役日數	2.7	0.9	1.7	2.1	0.5	1.0
		農業資本	676.65	796.81	541.19	865.46	1,494.72	1,110.01
	耕反地當	土地以外農業資本	109.30	113.33	82.68	181.58	441.49	366.87
		農業收入	125.65	160.05	139.26	166.28	213.21	186.49
		耕種收入	89.81	126.42	109.42	150.45	193.93	130.76
農業支出		58.36	73.88	66.44	85.60	93.06	69.71	
農業所得	67.29	86.17	72.82	80.68	120.15	116.78		
參資料 現金收支 (年度內切)	收入	農業收入	1,246.36	1,685.10	541.32		1,754.75	1,870.86
		兼業收入	160.55	67.98	80.47		64.86	481.50
		家事收入	109.44	60.80	12.40		262.42	16.40
	支出	計	1,516.35	1,813.88	634.19		2,082.03	2,368.76
		農業支出	525.91	737.47	216.79		781.74	453.48
		兼業支出	17.81	8.41	-		0.50	-
家事支出	418.48	541.41	448.36		636.53	1,343.68		
計	962.20	1,287.29	665.15		1,418.77	1,797.16		

營

兵 庫	兵 庫	兵 庫	奈 良	和 歌 山	和 歌 山	平 均
3,822.23	3,666.44	3,926.73	4,376.85	3,257.74	4,222.00	3,176.25
2,315.38	1,786.08	2,384.01	2,384.48	1,332.76	2,168.11	1,592.24
1,506.85	1,880.36	1,542.72	1,992.37	1,924.98	2,053.89	1,584.01
566.40	544.28	672.93	982.70	412.24	630.80	602.19
0.05	8.87	-	37.96	0.17	0.39	10.59
499.45	1,003.20	333.57	491.10	599.54	797.05	556.84
1,007.40	877.16	1,209.15	1,501.27	1,325.44	1,256.84	1,027.17
503.70	438.58	403.05	300.25	662.72	418.95	358.69
1.78	1.77	1.62	1.53	2.57	1.51	1.77
940.45	1,336.08	869.79	1,009.67	1,512.74	1,423.09	981.82
0.08	0.05	0.10	0.08	0.10	0.07	0.07
940.60	1,370.92	869.79	1,211.36	1,513.52	1,434.07	1,038.43
0.08	0.05	0.10	0.08	0.10	0.07	0.07
6.405	6.923	5.314	3.027	8.301	4.503	4.923
6.405	6.923	5.314	3.027	8.301	4.503	5.127
316.9	248.1	305.4	239.4	288.6	325.0	241.2
753.43	940.68	514.24	398.47	962.49	684.63	564.16
51.7	41.0	57.1	82.7	41.9	87.2	54.8
2.8	1.5	1.0	1.3	0.9	3.7	1.7
975.24	1,931.90	519.90	928.61	904.72	1,517.09	1,021.86
330.60	150.89	84.76	274.27	226.94	531.32	241.17
297.91	262.82	244.81	283.29	196.25	312.05	215.67
105.54	143.12	64.59	184.14	189.55	152.68	138.37
180.47	128.03	148.63	154.33	80.29	160.25	108.25
117.44	134.79	96.18	128.96	115.96	151.80	107.42
2,945.53	1,815.63	2,288.56	1,932.29	2,623.94	2,292.15	1,908.77
34.00	327.40	86.05	241.59	9.00	107.05	150.95
27.65	87.22	-	-	188.80	-	69.56
3,007.18	2,230.25	2,374.61	2,173.88	2,821.74	2,399.20	2,129.28
1,912.46	540.18	919.40	1,348.54	1,065.11	1,413.64	901.34
-	-	-	1.00	-	37.69	5.95
980.81	1,493.57	310.44	980.25	654.01	1,174.07	816.51
2,893.27	2,033.75	1,229.84	2,329.79	1,719.12	2,625.40	1,723.80

6 中國區

小 經

種 目	府 縣 名		農 家 番 號		鳥 取		鳥 取		岡 山	
	M	S	M	S	M	S	M	S	M	S
農業經營面積	28.721	18.329	16.021	39.603	17.028					
耕地面積	23.810	17.627	15.406	14.318	16.700					
內 田	毛作田	0.705	0.015	0.500	—	0.914				
	二毛作田	8.901	5.727	13.503	11.809	12.614				
內 小	9.606	5.812	14.003	11.809	13.528					
內 圃	普通畑地	3.301	0.710	0.508	0.516	0.428				
	小計	10.903	11.105	0.825	1.923	2.604				
耕地以外土地面積	4.911	0.702	0.615	25.215	0.328					
內 圃	宅地	0.421	0.217	0.615	0.400	0.308				
	其他	4.420	—	—	10.815	0.020				
耕地面積中小作面積	2.610	1.010	3.404	7.818	—					
內 圃	普通畑地	1.500	—	3.404	7.603	—				
	小計	1.110	0.010	—	0.215	—				
家族及年雇										
家族員數	5	10	4	8	6					
家族農業從業者	4	4	3	3	3					
農業年雇	—	—	—	—	—					
農業資本										
農業資本	9,577.54	7,497.85	12,636.16	7,792.38	8,876.24					
內 圃	土地改良設備	6,412.20	4,730.00	10,437.42	5,262.75	7,325.50				
	土地改良設備	33.48	—	—	—	24.80				
	土地改良設備	1,203.31	1,803.62	1,400.00	1,106.53	785.32				
	土地改良設備	304.04	308.38	513.21	487.25	220.20				
	土地改良設備	556.00	171.40	80.00	296.55	210.00				
	土地改良設備	520.42	297.21	185.33	494.02	268.73				
農業純財產	8,957.59	7,222.36	10,425.51	4,361.00	8,868.24					
現金及之に準ずるもの	不詳	156.16	474.93	2,523.49	8.61					
農業勞働日數	1,078.3	1,027.4	592.0	1,015.8	748.0					
內 圃	家族雇員	939.8	927.0	548.4	971.9	726.8				
	年雇	—	—	—	—	—				
	手傳	123.4	94.1	37.8	43.9	19.3				
(附) 家族兼業勞働日數	15.1	6.3	5.8	—	1.9					
役畜使役日數	36.7	12.6	—	30.1	38.3					
內 圃	自給	36.7	12.6	—	30.1	38.3				
	給入	—	—	—	—	—				
(附) 兼業使役日數	—	—	—	—	—					

營

岡 山	廣 島	廣 島	山 口	山 口	山 口	平 均
S 58	S 149	S 150	S 196	S 151	M 71	
18.012	28.821	25.518	14.325	28.811	22.708	23.426
17.718	13.306	14.629	14.213	20.513	19.602	17.102
3.905	—	2.016	1.900	—	—	0.905
13.719	12.726	7.708	10.022	17.128	10.008	11.229
17.624	12.726	9.724	11.922	17.128	10.008	12.204
0.024	0.225	1.920	1.504	2.703	5.600	1.604
—	0.215	2.915	0.717	0.612	3.924	3.224
0.024	0.510	4.905	2.221	3.315	9.524	4.828
0.224	15.515	10.819	0.112	8.228	3.106	6.324
0.215	0.315	0.400	0.112	0.400	1.106	0.412
—	15.015	10.119	—	6.700	2.000	4.424
0.009	0.115	0.300	—	1.128	—	1.418
2.104	—	—	13.304	13.210	—	3.822
2.019	—	—	11.922	10.628	—	3.325
0.015	—	—	0.525	2.512	—	0.406
—	—	—	0.717	—	—	0.021
7	5	7	9	4	5	6.4
2	5	5	3	4	3	3.5
—	—	—	—	—	—	—
13,535.82	13,662.27	15,218.78	7,849.31	16,176.83	10,707.77	11,230.08
11,482.16	10,483.80	12,865.00	7,008.50	13,785.80	6,966.89	8,798.18
264.43	452.00	—	—	—	—	70.42
1,107.83	977.56	858.15	215.49	1,297.47	2,910.19	1,242.32
362.11	294.48	306.18	218.89	187.84	185.28	307.59
135.00	381.00	361.00	200.00	315.25	160.40	260.60
105.60	876.26	749.25	97.22	472.84	447.28	410.38
78.69	197.17	59.20	109.21	117.63	37.73	140.19
12,254.49	13,659.29	10,595.25	1,194.81	6,450.78	10,707.77	8,608.83
102.67	2,775.17	55.75	397.91	1,782.22	10,008.53	1,828.54
643.7	939.5	1,169.6	520.6	930.9	810.3	861.5
529.3	935.0	1,160.8	494.0	926.0	791.7	813.7
—	—	—	—	—	—	—
96.7	3.0	5.0	24.5	4.9	18.1	42.8
17.7	1.5	3.8	2.1	—	0.5	5.0
—	196.5	125.8	685.3	23.0	—	94.9
31.6	40.4	24.6	20.6	23.2	44.8	27.5
31.6	40.4	24.6	20.6	23.2	44.8	27.5
—	—	—	—	—	—	—
—	—	—	1.1	—	—	0.1

6 中 區 國

小 經

種 目	府 縣 名		島 取		島 根		岡 山	
	M	122	S	195	M	74	S	131
農 業 收 入	3,569.12		3,728.01		1,870.71		3,026.81	1,758.25
內 課								
稻 作 收 入	674.02		558.14		1,255.69		825.44	1,187.89
其 他 耕 種 收 入	1,054.51		1,232.12		215.59		663.30	324.80
其 他 畜 收 入	1,050.61		825.38		—		298.42	—
其 他 產 加 工 收 入	565.53		1,053.91		329.42		1,014.45	161.67
其 他 山 林 收 入	24.20		6.50		68.36		14.59	20.16
其 他 收 入	200.25		51.96		1.65		104.06	63.73
其 他 收 入	—		—		—		106.55	—
農 業 支 出	2,146.13		2,529.46		842.41		2,472.47	709.00
內 課								
種 家 畜 飼 養 費	56.50		20.02		14.71		72.65	26.87
種 家 畜 飼 養 費	7.50		323.05		14.00		314.00	—
種 家 畜 飼 養 費	56.70		28.95		—		13.62	—
種 家 畜 飼 養 費	200.37		800.59		265.52		642.38	115.51
種 家 畜 飼 養 費	803.86		481.08		—		101.33	—
種 家 畜 飼 養 費	443.83		507.41		146.78		452.05	167.87
種 家 畜 飼 養 費	5.90		1.05		22.74		6.64	5.94
種 家 畜 飼 養 費	95.14		82.34		45.36		201.02	112.98
種 家 畜 飼 養 費	1,669.80		2,244.49		509.11		1,803.69	429.17
種 家 畜 飼 養 費	125.17		89.78		45.67		37.24	34.80
種 家 畜 飼 養 費	55.05		19.05		—		63.15	57.45
種 家 畜 飼 養 費	3.89		—		—		—	—
種 家 畜 飼 養 費	47.65		29.59		46.33		78.93	15.20
種 家 畜 飼 養 費	58.89		41.80		11.32		56.18	18.66
種 家 畜 飼 養 費	—		—		—		—	—
種 家 畜 飼 養 費	—		—		—		—	—
種 家 畜 飼 養 費	127.16		104.75		89.51		48.90	147.52
種 家 畜 飼 養 費	58.52		—		137.97		357.45	—
種 家 畜 飼 養 費	—		—		—		44.93	—
種 家 畜 飼 養 費	—		—		2.50		—	—
種 家 畜 飼 養 費	476.33		284.97		333.30		668.76	279.83
種 家 畜 飼 養 費	1,634.45		1,702.93		855.43		1,832.23	521.28
農 業 收 入	325.48		—		494.14		142.80	297.60
內 課	90.25		33.95		45.76		379.87	160.03
其 他 畜 收 入	982.97		801.90		—		283.15	—
其 他 產 加 工 收 入	235.75		867.08		264.06		1,026.41	62.99
其 他 山 林 收 入	—		—		51.47		—	0.66
其 他 收 入	—		—		—		—	—
農 業 支 出	809.59		1,660.93		475.63		1,489.59	320.82
內 課								
種 家 畜 飼 養 費	38.54		9.73		4.00		35.13	7.65
種 家 畜 飼 養 費	3.00		323.05		14.00		314.00	—
種 家 畜 飼 養 費	56.70		28.95		—		13.62	—
種 家 畜 飼 養 費	66.63		633.20		247.16		582.90	9.67
種 家 畜 飼 養 費	36.26		61.59		—		15.49	—
種 家 畜 飼 養 費	273.11		315.93		48.68		249.89	94.18
種 家 畜 飼 養 費	51.71		—		—		—	—
種 家 畜 飼 養 費	114.36		53.81		22.07		102.38	17.62
種 家 畜 飼 養 費	—		89.78		32.17		37.24	34.80
種 家 畜 飼 養 費	127.16		104.75		89.51		48.90	147.52
種 家 畜 飼 養 費	—		—		—		—	—
種 家 畜 飼 養 費	42.12		40.14		18.04		90.04	9.38

營

岡 山	廣 島	廣 島	山 口	山 口	山 口	平 均
S 58	S 149	S 150	S 196	S 151	M 71	
3,238.57	2,081.39	3,276.68	1,627.57	2,840.50	2,597.46	2,692.28
1,987.08	1,162.79	1,362.53	725.48	1,601.80	839.28	1,107.29
529.26	321.09	602.90	727.60	673.06	1,196.09	685.48
—	—	499.21	—	—	—	243.05
141.60	415.52	594.55	121.83	349.59	397.19	467.75
532.83	77.29	80.54	7.30	94.03	14.02	85.44
—	92.55	89.80	4.48	87.50	98.10	43.32
47.80	12.15	47.15	40.88	34.52	52.78	59.95
1,865.79	948.04	1,690.08	990.67	1,070.66	1,210.11	1,497.71
25.80	20.12	32.41	29.64	33.99	21.77	32.23
229.40	19.50	300.40	—	0.38	13.17	111.04
—	—	18.90	—	—	—	10.74
55.49	317.40	197.10	60.22	238.95	167.20	278.25
—	—	138.20	—	—	—	138.59
207.08	223.68	287.05	177.67	466.46	393.09	315.72
463.60	18.30	32.09	1.02	7.37	10.90	52.32
120.68	130.69	132.94	107.12	105.44	167.72	118.31
1,102.05	729.69	1,139.09	375.67	852.59	773.85	1,057.20
266.70	4.30	10.85	32.10	5.90	32.08	62.23
63.20	60.60	35.68	22.94	24.40	66.83	40.94
16.98	15.07	—	—	34.73	—	6.99
61.91	19.36	20.60	4.51	16.50	66.27	36.99
80.30	23.88	33.29	20.01	21.39	26.83	35.68
—	—	—	—	—	—	—
—	—	—	—	—	—	—
191.65	95.14	119.86	15.94	53.85	242.10	112.40
83.00	—	231.18	519.50	61.30	—	131.72
—	—	99.53	—	—	—	13.13
—	—	—	—	—	—	0.23
763.74	218.35	550.99	615.00	218.07	436.26	440.51
1,155.12	1,049.87	1,986.60	515.99	1,605.80	1,315.23	1,288.63
190.50	688.03	744.96	—	798.61	6.30	335.31
444.50	124.63	346.48	515.99	510.42	1,066.13	338.00
—	—	467.01	—	—	—	230.46
31.04	204.44	398.77	—	228.84	174.48	317.62
489.08	32.77	8.18	—	60.04	2.47	58.61
—	—	21.20	—	7.89	65.85	8.63
969.39	391.57	869.21	209.46	422.74	636.25	750.47
2.14	7.21	6.35	16.45	12.42	5.48	13.19
229.40	19.50	300.00	—	0.38	13.17	110.59
—	—	8.10	—	—	—	9.76
16.40	167.87	63.87	—	105.87	15.32	173.54
—	—	17.00	—	—	—	11.85
170.88	63.74	118.18	108.50	203.70	262.86	173.60
—	—	—	—	—	10.00	0.91
26.12	26.30	41.64	31.07	16.39	41.50	39.15
228.99	1.30	6.40	32.10	5.90	27.28	55.48
—	—	—	—	—	—	—
191.65	95.14	119.86	15.94	53.85	242.10	112.40
83.00	—	58.80	—	11.50	—	13.94
20.81	10.51	129.01	5.40	12.73	18.54	36.06

6 中國區

小 經

種 目	府 縣 名		島 取		島 根		岡 山		
	農 家 番 號		M 122	S 195	M 74	S 131	S 141		
農 業 成 果	農 業 收 入	3,569.12	3,728.01	1,870.71	3,026.81	1,758.25			
	農 業 支 出	2,146.13	2,529.46	842.41	2,472.47	709.00			
	農 業 所 得	1,422.99	1,198.55	1,028.30	554.34	1,049.25			
	參 見 考 核	家 族 勞 働 見 積 勞 賃	563.80	571.13	271.25	466.85	482.92		
		小 作 地 見 積 租 稅 公 課	13.36	-	20.00	40.50	-		
		農 業 純 財 產 見 積 利 子 (利 率 0.04)	358.30	288.90	417.02	174.44	354.73		
	參 試 考 算	家 族 勞 働 報 酬	1,064.69	909.65	611.28	379.90	694.52		
		同 從 業 者 一 人 當	266.17	227.41	203.76	126.63	231.51		
		同 勞 働 一 日 當	1.13	1.19	1.11	0.39	0.96		
		農 業 者 純 收 益	859.11	627.42	757.05	87.49	556.33		
		農 業 純 財 產 利 潤	0.10	0.09	0.07	0.02	0.06		
		農 業 純 收 益	904.27	627.42	875.02	449.37	566.33		
	農 業 資 本 收 益 率	0.09	0.08	0.07	0.06	0.06			
農 業 經 營 集 約 度 資 料	從 業 者 一 人 當 耕 地 面 積	5.917	4.407	5.112	4.725	5.520			
	家 族 從 業 者 一 人 當	耕 地 面 積	5.917	4.407	5.112	4.725	5.520		
		勞 働 日 數	235.0	231.8	182.8	324.0	242.3		
		農 業 所 得	355.74	299.63	342.77	184.78	349.75		
	耕 反 地 當	勞 働 日 數	45.3	58.1	39.0	70.7	44.8		
		役 畜 使 役 日 數	1.5	0.7	-	2.1	2.3		
		農 業 資 本	401.91	423.85	819.47	542.64	531.51		
	土 地 以 外 農 業 資 本	農 業 收 入	149.77	210.74	121.32	210.78	105.28		
		耕 種 收 入	72.53	101.20	95.41	103.67	90.58		
		農 業 支 出	90.06	142.99	54.63	172.18	42.46		
		農 業 所 得	59.71	67.75	66.69	38.60	62.82		
參 考 料 現 金 收 支 (年 度 內 切)		農 業 收 入	1,780.85	2,364.42	1,232.87	1,853.12	879.61		
收 入	兼 業 收 入	48.00	15.48	67.80	50.80	-			
	家 事 收 入	4.11	153.07	111.29	0.50	34.00			
	計	1,832.96	2,532.97	1,411.96	1,904.42	913.61			
支 出	農 業 支 出	884.84	1,721.33	474.93	1,599.93	384.67			
	兼 業 支 出	-	1.34	-	4.30	-			
	家 事 支 出	693.90	564.67	880.46	407.80	421.75			
	計	1,578.74	2,287.34	1,355.39	2,012.03	806.42			

營

岡 山	廣 島	廣 島	山 口	山 口	山 口	平 均
S 58	S 149	S 150	S 196	S 151	M 71	
3,238.57	2,081.39	3,276.68	1,627.57	2,840.50	2,597.46	2,692.28
1,865.79	948.04	1,690.08	990.67	1,070.66	1,210.11	1,497.71
1,372.78	1,133.35	1,586.60	636.90	1,769.84	1,387.35	1,194.57
452.80	456.19	563.97	326.66	731.43	659.50	504.23
27.34	-	24.00	166.25	52.36	-	31.26
490.18	546.37	423.81	47.79	258.03	428.31	344.35
882.60	586.98	1,162.79	589.11	1,511.81	959.04	850.22
441.30	117.40	232.56	196.37	377.95	319.68	249.16
1.67	0.63	1.00	1.13	1.63	1.21	1.10
919.98	677.16	1,022.63	310.24	1,038.41	727.85	690.34
0.08	0.05	1.00	0.26	0.16	0.07	0.10
975.64	677.16	1,329.34	663.49	1,047.35	727.85	803.93
0.07	0.05	0.09	0.09	0.07	0.07	0.07
8.824	2.619	2.912	4.714	5.114	6.511	5.119
8.824	2.619	2.912	4.714	5.114	6.511	5.119
264.7	187.0	232.2	164.7	231.5	263.9	232.7
686.39	226.67	317.32	212.30	442.46	462.45	352.75
36.2	70.5	79.6	36.5	45.3	41.3	515.7
1.8	3.0	1.7	1.4	1.1	2.3	1.6
762.15	1,025.70	1,035.29	551.22	787.58	546.04	675.22
115.63	238.62	158.76	59.05	116.41	190.76	143.65
182.35	156.26	222.90	114.30	138.29	132.45	158.49
141.69	111.39	133.70	102.04	110.75	103.79	106.07
105.06	71.17	114.97	69.57	52.13	61.71	88.81
77.29	85.09	107.93	44.73	86.16	70.74	69.68
2,173.93	1,244.22	1,820.68	515.99	1,605.80	1,932.99	1,582.23
33.50	411.48	98.30	869.53	98.24	-	153.92
108.40	30.65	0.16	-	2.96	48.57	44.88
2,315.83	1,686.35	1,919.14	1,385.52	1,707.00	1,981.56	1,781.03
1,224.79	400.46	810.83	199.46	422.74	636.25	796.38
-	5.98	-	227.70	10.95	-	22.75
994.66	337.24	379.17	451.43	503.54	977.89	601.14
2,219.45	743.68	1,190.00	878.59	937.23	1,614.14	1,420.27

7 四 國 區

小 經

種 目	德 島		香 川		愛 媛		高 知		平 均		
	S 187	S 152	M 36	S 212	S 177	S 178	S 179	S 165		S 166	
農 業 經 營 面 積	11.121	47.602	12.919	13.000	12.105	14.014	41.306	14.209	23.702	21.108	
耕 地 面 積	10.917	16.113	12.712	12.400	11.302	13.905	15.001	13.921	15.622	13.520	
農 業 經 營 面 積 內 譯	田 毛 作 田										
	二 小 毛 作 田										
	計										
譯 知 小 計	0.902	0.801	2.300	—	0.226	0.812	0.100	0.705	1.220	0.801	
	3.202	3.312	—	2.100	4.20	4.908	6.000	0.105	3.900	3.027	
耕 地 以 外 土 地 面 積	0.204	31.419	0.207	0.600	0.803	0.109	26.305	0.218	8.010	7.518	
內 譯 宅 地 其 他	0.112	0.727	0.207	0.400	0.410	0.109	0.219	0.218	0.320	0.310	
	0.022	0.515	—	—	0.323	—	26.016	—	7.620	7.117	
耕 地 面 積 中 小 作 面 積	0.523	—	3.700	5.300	2.812	—	0.100	6.727	1.115	2.222	
內 譯 普 通 畑 地	0.113	—	3.500	3.400	2.225	—	—	6.322	1.115	1.822	
	0.410	—	0.200	—	—	—	0.100	0.405	—	0.108	
家 族 及 年 雇	5	5	9	10	8	5	6	7	4	6.6	
家 族 農 業 從 業 者	2	5	4	4	3	2	3	5	2	3.3	
農 業 年 雇	1	—	—	—	—	1	—	—	—	0.2	
農 業 資 本	7,278.78	17,997.44	8,352.95	9,222.68	9,161.81	8,818.41	7,106.61	7,931.84	13,434.42	9,922.77	
內 譯	土 地 改 良 設 備	5,841.92	12,025.39	6,197.84	7,400.00	7,412.91	6,614.75	5,410.00	6,712.00	9,851.60	7,496.27
	農 具 物 資	639.50	3,573.46	1,455.45	772.50	1,018.08	1,022.20	422.90	836.48	2,616.29	1,372.98
	農 機 具 物 資	333.36	429.40	201.79	239.98	140.93	360.82	153.51	169.51	110.71	237.78
	現 金 及 之 以 準 ず る 物 資	259.60	271.20	110.00	225.00	205.00	350.00	259.60	130.90	164.20	219.50
農 業 純 財 產	6,902.45	17,997.44	7,608.86	6,382.68	6,084.81	8,818.41	7,086.61	3,697.44	12,190.24	8,529.88	
現 金 及 之 以 準 ず る 物 資	606.63	24.00	814.26	1,295.83	205.23	265.68	3,035.27	2,445.62	623.56	1,035.12	
農 業 勞 働 日 數	799.0	1,149.3	1,075.3	1,023.3	844.8	796.5	548.0	852.7	733.6	869.2	
內 譯	家 族 勞 働	596.3	1,132.4	1,075.3	1,013.1	810.8	597.8	520.1	849.2	664.0	806.6
	年 雇 勞 働	173.7	—	—	—	—	193.9	—	—	—	40.8
	手 傳 勞 働	18.0	—	—	3.2	9.9	4.8	17.8	3.5	61.6	13.2
	自 給 勞 働	11.0	16.9	—	7.0	24.1	—	10.1	—	8.0	8.6
(附) 家 族 兼 業 勞 働 日 數	—	—	—	12.4	2.4	—	—	84.4	18.9	13.1	
役 畜 使 役 日 數	30.4	85.2	50.8	28.6	19.0	23.6	28.1	30.1	80.3	41.8	
內 譯 自 借 給 入	30.4	85.2	50.8	28.6	19.0	23.6	28.1	30.1	79.0	41.7	
	—	—	—	—	—	—	—	—	1.3	0.1	
(附) 兼 業 使 役 日 數	—	—	—	0.8	—	—	—	0.9	7.7	1.0	

營

種 目	德 島		香 川		愛 媛		高 知		平 均			
	S 187	S 152	M 36	S 212	S 177	S 178	S 179	S 165		S 166		
作 物 作 付 面 積	21.628	32.105	24.915	24.109	19.802	21.915	25.428	28.712	25.907	24.923		
農 業 組 織	水 陸 小 大 菜 大 其 他 馬 甘 蔬 果 桑 其 他	稻 稈	6.813	12.000	10.112	10.300	6.627	8.115	8.901	13.111	10.502	9.609
		稈	1.212	2.222	6.817	7.800	3.407	2.200	1.000	320	0.900	2.829
		種 子	3.114	6.914	2.325	1.900	3.415	2.000	6.900	2.924	1.600	3.423
		豆 穀 類	0.115	—	0.400	0.500	0.417	0.200	0.300	—	—	0.207
		薯 芋 類	1.601	0.610	1.600	0.300	0.220	0.500	1.120	3.422	—	0.915
		薯 芋 類	4.600	3.926	—	—	—	1.500	1.100	5.700	6.025	2.515
		薯 芋 類	0.410	—	0.100	0.100	0.115	0.300	0.015	0.100	—	0.027
		薯 芋 類	0.410	—	—	—	0.215	0.500	0.800	0.500	1.015	0.328
		薯 芋 類	421	0.801	3.418	1.109	0.710	0.400	0.122	0.815	0.920	0.929
		薯 芋 類	0.220	—	—	0.200	3.521	2.000	6.100	0.105	0.705	1.412
主 要 果 樹 名 稱	2.912	3.312	—	1.900	0.800	2.000	—	—	2.515	1.501		
柿	—	—	0.003	—	0.005	1.200	—	1.505	1.000	0.405		
梅 柿	—	—	—	—	—	—	—	—	—	—		
柿、栗	—	—	—	—	—	—	—	—	—	—		
温州蜜柑	—	—	—	—	—	—	—	—	—	—		
温州蜜柑	—	—	—	—	—	—	—	—	—	—		
柿	—	—	—	—	—	—	—	—	—	—		
全 耕 地 利 用 度	1.98	1.99	1.96	1.95	1.75	1.58	1.70	2.06	1.65	1.85		
普 通 畑 地	1.74	2.05	2.10	2.07	2.05	1.80	2.02	2.08	1.89	1.98		
	2.19	1.00	1.32	—	1.00	1.19	2.20	1.88	1.67	1.56		
其 他	2.43	2.00	—	1.29	1.33	1.28	1.21	1.00	1.00	1.44		
家 畜	役 乳 牛	1	2	1	1	1	1	2	1	1.2		
	肉 豚	—	—	—	—	—	—	—	—	—		
其 他	雞	191	10	—	150	210	80	11	33	7		
	其 他	—	—	—	—	—	—	—	—	—		
養 蠶 量	100	145	—	100	40	110	—	—	70	62.8		
內 譯 蠶 量	春 蠶	30	60	—	40	15	50	—	30	25.0		
	秋 蠶	70	85	—	60	55	60	—	40	37.8		
農 業 組 織 別 勞 働	799.0	1,149.3	1,075.3	1,023.3	844.8	796.5	548.0	852.7	733.6	869.2		
內 譯	其 他 耕 種 養 畜 農 產 加 工 販 賣 草 地 其 他	稻 種 養 畜	160.6	259.2	258.4	169.2	145.8	160.4	146.1	286.9	215.1	200.2
		農 產 加 工	286.1	409.3	599.2	229.6	253.4	229.0	295.3	460.8	266.4	336.6
		販 賣	170.3	303.3	—	181.5	113.1	146.4	—	—	165.1	120.0
		草 地	122.8	63.3	27.8	105.8	160.6	106.3	38.8	85.0	56.0	85.2
		其 他	34.4	6.7	55.7	293.5	154.6	57.1	6.6	17.7	8.2	70.5
		其 他	—	3.8	53.2	3.6	—	19.6	22.3	—	11.3	12.6
		其 他	0.9	18.5	26.0	24.8	12.3	36.0	6.9	2.3	5.1	14.7
		其 他	23.9	85.2	55.0	15.3	5.0	41.7	32.0	—	6.4	29.4
		月 別 農 業 勞 働	799.0	1,149.3	1,075.3	1,023.3	844.8	796.5	548.0	852.7	733.6	869.2
		內 譯	3 月 4 月 5 月 6 月 7 月 8 月 9 月 10 月 11 月 12 月 1 月 2 月	3 月	79.8	95.0	104.8	103.1	66.7	49.6	43.9	45.3
4 月	74.9			49.0	103.6	84.2	67.5	76.1	30.2	88.4	60.2	70.5
5 月	75.1			150.6	51.6	82.3	67.2	84.7	34.0	98.2	95.1	82.1
6 月	96.4			156.6	121.8	98.4	93.4	109.7	57.1	80.7	83.6	99.7
7 月	74.7			94.3	96.1	75.5	78.0	86.6	52.8	97.6	74.3	81.1
8 月	64.8			96.2	73.4	89.1	72.6	73.0	53.0	114.9	63.7	77.9
9 月	60.0			98.2	70.7	86.0	69.7	70.4	44.2	82.9	58.9	71.2
10 月	50.7			97.0	61.9	69.7	61.3	67.7	35.8	22.7	61.7	55.4
11 月	52.9			119.3	102.7	77.8	93.1	55.9	61.7	69.6	55.1	76.4
12 月	74.7			122.6	87.5	84.6	65.4	53.3	64.9	79.2	52.9	76.1
1 月	56.2			66.3	104.4	92.9	65.5	43.1	41.9	44.4	46.9	62.4
2 月	38.8			34.2	96.8	79.7	44.4	26.4	28.5	28.8	26.3	44.9

7 四 國 區

小 經

種 目	府 縣 名										平 均
	德 島	德 島	香 川	香 川	香 川	愛 媛	愛 媛	高 知	高 知		
農 業 收 入	S 187	S 152	M 36	S 212	S 177	S 178	S 179	S 165	S 166		
農 業 收 入	2,192.46	3,216.98	2,386.18	3,285.58	2,513.93	3,481.25	2,121.71	331.93	2,064.59	2,516.07	
內 譯											
稻 作 收 入	499.55	1,067.00	1,011.48	1,182.38	693.54	953.62	770.82	552.49	901.88	848.09	
其 他 耕 種 收 入	446.84	909.94	1,134.66	814.57	559.20	666.88	952.77	596.51	497.10	730.94	
畜 畜 收 入	394.90	669.54	-	383.50	161.22	517.59	-	-	273.21	266.66	
農 產 加 工 收 入	833.05	370.33	147.05	545.62	948.44	1,302.01	338.37	170.15	169.52	536.06	
山 林 其 他 收 入	14.75	11.38	38.55	306.81	107.11	30.95	15.30	28.35	6.40	62.18	
其 他 收 入	3.37	91.89	54.44	52.70	42.62	10.20	16.05	32.00	24.94	36.47	
農 業 支 出	1,493.56	1,578.25	989.49	1,618.67	1,469.73	2,041.27	999.25	668.26	904.59	1,307.01	
內 譯											
種 家 畜 飼 料	18.28	25.72	28.04	21.99	16.21	18.46	13.74	30.44	31.56	22.72	
苗 畜 種 料	-	15.90	-	42.10	39.00	374.50	103.00	1.46	2.80	64.31	
費 代 代 費	18.60	19.46	-	15.84	6.10	18.10	-	-	13.22	10.14	
桑 葉 費	662.52	123.25	33.90	376.09	594.49	590.46	124.95	71.32	54.52	292.39	
工 料 費	104.37	296.87	-	215.37	65.96	257.50	-	-	128.88	118.77	
加 光 其 他 諸 材 料 費	267.29	523.68	184.30	369.07	249.43	273.94	353.78	205.27	211.04	293.09	
小 計	1,200.41	1,143.10	424.26	1,236.19	1,101.58	1,631.23	756.16	410.93	506.51	934.49	
雇 賃 費	106.54	18.73	-	10.65	56.30	123.93	36.43	4.15	47.22	44.88	
土 地 改 良 費	45.60	127.77	118.25	59.62	41.63	55.20	56.20	39.13	104.02	71.98	
建 築 費	20.80	59.52	64.31	55.87	84.17	44.65	13.90	9.44	31.71	42.71	
動 物 減 價 額	19.18	28.68	37.26	20.95	24.20	49.42	29.41	14.85	55.55	31.05	
租 稅 公 課 料	-	-	15.00	-	-	-	-	-	-	1.67	
小 計	293.15	435.15	565.23	382.48	368.15	410.04	243.09	257.33	398.08	372.52	
農 業 收 入	1,042.73	1,090.69	985.68	1,702.72	1,664.25	2,169.67	1,356.22	449.81	843.01	1,256.09	
內 譯											
稻 作 收 入	-	102.90	127.28	401.53	329.05	661.55	506.44	3.75	263.16	266.19	
其 他 耕 種 收 入	34.77	334.37	858.40	384.86	369.08	71.69	699.29	394.72	251.24	377.60	
畜 畜 收 入	352.67	619.19	-	348.94	148.22	481.90	-	-	257.17	245.34	
農 產 加 工 收 入	655.29	16.61	-	298.18	723.62	939.98	141.84	27.76	2.29	311.73	
山 林 其 他 收 入	-	-	-	269.21	83.38	14.55	-	21.15	5.50	43.76	
其 他 收 入	-	17.62	-	-	10.90	-	8.65	2.43	63.65	11.47	
農 業 支 出	1,005.50	604.17	388.68	770.06	997.47	1,181.48	647.16	270.04	338.03	689.14	
內 譯											
種 家 畜 飼 料	5.85	2.53	7.83	5.56	4.23	9.08	2.13	15.66	14.09	7.44	
苗 畜 種 料	-	15.90	-	42.10	39.00	374.50	103.00	0.93	2.80	64.25	
費 代 代 費	18.60	19.46	-	15.84	6.10	18.10	-	-	13.22	10.15	
桑 葉 費	578.48	20.46	4.78	288.94	541.29	336.91	77.18	26.21	10.34	209.40	
工 料 費	14.50	9.33	-	87.37	43.66	-	-	-	9.66	18.28	
加 光 其 他 諸 材 料 費	156.94	242.69	112.82	201.97	147.57	124.59	248.39	80.9	91.92	156.43	
小 計	78.09	58.67	23.05	20.70	38.76	39.04	107.82	53.02	36.32	50.61	
雇 賃 費	55.80	12.43	-	4.20	40.40	86.13	25.32	3.00	35.13	29.15	
土 地 改 良 費	-	-	-	-	-	-	-	-	-	1.32	
建 築 費	76.81	200.45	198.41	50.59	48.49	134.07	70.01	74.35	80.00	103.69	
動 物 減 價 額	3.60	-	-	-	-	-	-	-	-	0.75	
租 稅 公 課 料	16.83	22.25	41.79	49.95	85.27	58.76	13.31	15.88	40.04	38.23	

營

種 目	府 縣 名										平 均
	德 島	德 島	香 川	香 川	香 川	愛 媛	愛 媛	高 知	高 知		
農 業 收 入	S 187	S 152	M 36	S 212	S 177	S 178	S 179	S 165	S 166		
農 業 收 入	2,192.46	3,216.98	2,386.18	3,285.58	2,513.93	3,481.25	2,121.71	331.93	2,064.59	2,516.07	
農 業 支 出	1,493.56	1,578.25	989.49	1,618.67	1,469.73	2,041.27	999.25	668.26	904.59	1,307.01	
農 業 所 得	698.90	1,638.73	1,396.69	1,999.91	1,044.20	1,439.98	1,122.46	713.67	1,160.00	1,209.06	
參 見 考 核											
家 族 勞 働 見 積 勞 賃	349.01	742.43	684.73	942.90	822.34	302.35	367.89	598.68	400.40	578.97	
小 作 地 見 積 租 稅 公 課	1.57	-	13.50	12.60	12.10	-	0.90	24.34	5.30	7.81	
農 業 純 財 產 見 積 利 子 (利 率 0.04)	276.10	719.90	304.35	255.31	243.39	352.74	283.46	147.90	487.61	341.20	
家 族 勞 働 報 酬	422.80	918.83	1,092.34	1,411.60	800.81	1,087.24	839.00	565.77	672.39	867.86	
同 從 業 者 一 人 當	211.40	183.77	273.09	352.90	266.94	543.62	279.67	115.15	336.20	284.75	
同 勞 働 一 日 當	0.78	0.92	1.37	1.50	1.15	2.09	1.84	0.85	1.15	1.29	
參 試 考 算											
農 業 者 純 收 益	349.89	896.30	711.96	724.01	221.86	1,137.63	754.57	114.99	759.60	630.09	
農 業 純 財 產 利 廻	0.03	0.05	0.09	0.11	0.04	0.13	0.16	0.03	0.06	0.08	
農 業 純 收 益	372.54	896.30	830.46	896.21	323.12	1,137.63	756.31	206.06	833.88	694.73	
農 業 資 本 收 益 率	0.03	0.05	0.10	0.10	0.04	0.13	0.16	0.03	0.07	0.08	
農 業 經 營 集 約 度 資 料											
從 業 者 一 人 當 耕 地 面 積	3.616	3.315	3.126	3.100	3.721	4.612	3.000	2.728	7.811	3.908	
家 族 從 業 當											
耕 地 面 積	5.424	3.315	3.126	3.100	3.721	6.917	3.000	2.728	7.811	4.326	
勞 働 日 數	298.2	226.5	268.8	253.3	270.3	298.9	173.4	169.8	332.0	254.6	
農 業 所 得	349.45	327.75	349.17	416.73	348.07	719.99	374.15	142.73	580.00	389.78	
勞 働 日 數	72.9	71.2	84.4	82.5	74.7	57.2	36.5	61.0	46.8	65.2	
役 畜 使 役 日 數	2.8	5.3	4.0	2.3	1.7	1.7	1.9	2.2	5.1	3.0	
農 業 資 本	664.13	1,115.08	655.65	824.41	810.07	633.51	473.77	567.78	857.33	733.53	
耕 反 地 當											
土 地 以 外 農 業 資 本	131.10	370.02	169.16	146.99	154.63	158.31	113.11	87.32	228.64	173.25	
農 業 收 入	200.04	199.32	187.30	264.97	222.27	250.09	141.45	98.92	131.75	188.45	
耕 種 收 入	86.35	122.49	168.46	161.04	110.76	116.42	114.91	81.96	89.28	116.85	
農 業 支 出	136.27	97.79	77.67	130.54	129.95	146.64	66.62	47.83	57.73	99.00	
農 業 所 得	63.77	101.53	109.63	134.43	92.32	103.45	74.83	51.09	74.02	89.45	
參 資 料											
現 金 收 支 (年 度 內 切)											
收 入	1,486.33	1,820.49	1,452.45	1,843.46	1,655.79	2,217.89	1,501.97	616.67	1,084.73	1,519.98	
支 出	23.00	523.96	131.82	55.25	33.64	41.70	53.75	365.23	72.74	144.57	
家 事 收 入	20.54	2.68	-	25.01	61.62	0.06	3.00	34.49	25.42	19.22	
計	1,529.87	2,347.13	1,584.27	1,923.72	1,751.05	2,259.65	1,558.72	1,016.59	1,182.89	1,683.77	
支 出	1,005.50	591.74	400.55	827.28	1,104.21	1,321.23	670.36	453.51	393.86	752.03	
家 事 支 出	4.74	36.65	13.97	-	-	-	-	15.52	13.92	9.42	
計	206.48	776.99	630.09	472.60	664.35	647.74	591.26	548.73	487.87	558.46	
支 出 計	1,216.72	1,405.38	1,044.61	1,299.88	1,768.56	1,968.97	1,261.62	1,017.76	895.65	1,319.91	

九州

小 經

種 目	府 縣 名										平 均	
	福 岡	福 岡	佐 賀	熊 本	熊 本	大 分	大 分	鹿 兒 島	鹿 兒 島			
	S 132	S 167	S 188	S 213	S 190	S 214	S 169	S 119	S 191			
農業經營面積	18,223	14,722	18,127	17,420	22,425	24,724	126,512	18,104	13,423		30,417	
耕地面積	17,713	14,401	16,609	16,625	16,825	17,224	16,104	16,924	11,111		15,925	
農 業 經 營 面 積	田	一毛作田	—	0.313	—	—	4.527	4.927	3.802	0.705		1.602
		二毛作田	17,713	12,602	11,400	10,105	7,310	9,127	8,708	5,620	6,801	6,916
		小計	17,713	12,915	11,400	10,105	7,310	13,724	13,705	9,422	7,506	11,518
		普通畑地	—	1,005	0,709	3,415	2,100	3,500	2,329	5,505	1,921	
農 業 經 營 面 積	畑	小計	—	1,416	5,209	6,520	9,515	3,500	2,329	7,502	3,605	4,407
		其他	0.400	0.321	0.518	0.600	0.400	0.300	0.806	0.600	0.700	0.508
耕地以外土地面積	0.510	0.321	1,518	0,725	5,600	7,500	110,408	1,110	2,312		14,422	
農 業 經 營 面 積	宅 地	其他	0.110	—	—	—	—	—	—	—	—	—
		其他	0.110	—	—	—	—	—	—	—	—	—
耕地面積中小作面積	1,200	2,103	10,200	15,120	1,200	9,600	2,707	—	1,600		4,820	
農 業 經 營 面 積	田	普通畑地	1,200	1,918	7,400	10,105	1,200	8,300	2,707	—	0,500	3,703
		其他	—	0.115	0.300	2,415	—	1,300	—	—	1,100	0,527
家 族 及 年 雇	家 族 員 數	家族員數	6	6	6	4	12	9	9	9	8	7.7
		家族農業從業者	3	3	4	4	6	5	4	4	5	4.2
		農業年雇	1	—	—	—	—	—	—	—	—	0.1
農 業 資 本	農 業 資 本	農業資本	22,494.02	8,075.39	9,592.93	10,070.74	10,715.47	7,957.35	9,852.34	15,153.72	7,503.44	11,268.37
		土地改良設備	20,312.25	6,195.50	7,759.00	8,610.00	9,080.00	6,349.00	6,571.90	13,552.00	5,727.75	9,350.82
		農具	893.30	1,347.75	583.82	800.00	918.00	665.00	872.00	892.34	923.18	877.26
		農作物	349.28	115.52	186.38	264.40	352.25	200.90	181.69	220.37	287.32	239.79
		現物	574.00	145.00	250.50	125.00	110.00	338.00	1,347.00	192.00	235.20	368.52
農 業 資 本	農 業 純 財 產	現金及之に準ずるもの	21,158.27	7,159.04	3,644.31	2,465.74	9,995.42	4,747.35	8,935.44	15,153.72	5,905.58	8,796.10
		現金及之に準ずるもの	26.79	40.24	1,408.24	13.85	413.35	1,140.65	3,285.52	3,821.39	613.93	1,196.00
		現金及之に準ずるもの	26.79	40.24	1,408.24	13.85	413.35	1,140.65	3,285.52	3,821.39	613.93	1,196.00
農 業 勞 働 及 畜 力 使 役 日 數	農 業 勞 働 日 數	農業勞働日數	817.0	629.5	815.7	1,012.1	971.8	1,013.7	1,179.1	1,046.3	1,351.1	981.8
		家族成員	447.5	594.0	778.1	1,001.0	955.6	1,013.7	1,129.8	1,041.5	1,249.6	912.3
		年雇	182.3	—	—	—	—	—	—	—	—	20.3
		手傭人	32.9	28.7	8.6	8.0	—	—	49.3	4.8	—	16.8
		手傭人	154.3	6.8	29.0	3.1	16.2	—	—	—	82.1	32.4
		(附) 家族兼業勞働日數	—	—	27.2	2.1	55.3	42.1	12.7	4.8	95.8	26.7
		役畜使役日數	31.6	40.9	28.3	31.0	41.3	64.6	183.5	30.2	51.4	55.9
		自借	18.4	40.9	28.3	31.0	41.3	64.6	183.5	30.2	51.4	54.4
		自借	13.2	—	—	—	—	—	—	—	—	1.5
		(附) 兼業使役日數	—	—	—	—	—	—	—	2.0	—	0.2

營

種 目	府 縣 名										平 均	
	福 岡	福 岡	佐 賀	熊 本	熊 本	大 分	大 分	鹿 兒 島	鹿 兒 島			
	S 132	S 167	S 188	S 213	S 190	S 214	S 169	S 119	S 191			
作物作付面積	35,105	27,903	30,425	42,425	40,910	33,400	27,617	35,504	26,229		33,303	
農 業 組 織	水陸小大茶	稻	17,713	12,600	11,400	10,105	6,610	16,000	13,705	9,214	7,506	11,619
		稻	—	—	—	0.400	—	—	—	1,204	—	0.124
		粟	7,919	6,704	3,700	5,320	3,315	4,600	2,000	6,205	2,109	4,621
		粟	1,200	4,423	2,200	5,900	3,620	4,000	2,500	1,125	4,709	3,305
		粟	1,202	—	4,000	—	—	—	1,000	2,200	—	0,910
		大豆	—	—	0.100	1.710	1.700	—	1.800	1,111	0.321	0,718
		大豆	1,803	0.015	—	2,505	0.300	0.300	0.010	1,211	1,021	0,804
		大豆	0.590	0.500	1.800	11.400	15.520	2.400	4.100	5.806	4.419	5,122
		大豆	1.600	0.427	0.300	—	—	0.300	0.100	0.500	0.200	0,326
		大豆	—	0.115	0.500	0.425	1.520	0.200	0.400	0.507	0.400	0,421
農 業 組 織	主要果樹名	柑橘、柿	1,523	2,428	1,825	1,415	0,700	5,500	1,727	2,018	1,015	2,017
		其他	—	0.411	2,000	—	—	—	—	—	0.215	0,300
農 業 組 織	耕地利用度	全耕地	1.98	1.94	1.83	2.55	2.43	1.93	1.61	2.09	2.36	2.08
		普通畑地	1.98	1.95	1.98	2.85	2.68	2.05	1.47	2.54	2.12	2.18
農 業 組 織	役乳	馬	—	—	—	—	—	—	—	—	—	—
		牛	—	—	—	—	—	—	—	—	—	—
農 業 組 織	其 他	豚	10	—	—	—	—	—	—	—	—	1.0
		雞	60	5	147	5	—	13	10	189	47.2	1.2
農 業 組 織	養蠶	蠶	—	—	—	—	—	—	—	—	—	—
		蠶	—	—	—	—	—	—	—	—	—	—
農 業 組 織	養蠶	蠶	—	—	—	—	—	—	—	—	—	—
		蠶	—	—	—	—	—	—	—	—	—	—
農 業 組 織	養蠶	蠶	—	—	—	—	—	—	—	—	—	—
		蠶	—	—	—	—	—	—	—	—	—	—
農 業 組 織	養蠶	蠶	—	—	—	—	—	—	—	—	—	—
		蠶	—	—	—	—	—	—	—	—	—	—
農 業 組 織	養蠶	蠶	—	—	—	—	—	—	—	—	—	—
		蠶	—	—	—	—	—	—	—	—	—	—
農 業 組 織	養蠶	蠶	—	—	—	—	—	—	—	—	—	—
		蠶	—	—	—	—	—	—	—	—	—	—
農 業 組 織	養蠶	蠶	—	—	—	—	—	—	—	—	—	—
		蠶	—	—	—	—	—	—	—	—	—	—
農 業 組 織	養蠶	蠶	—	—	—	—	—	—	—	—	—	—
		蠶	—	—	—	—	—	—	—	—	—	—
農 業 組 織	養蠶	蠶	—	—	—	—	—	—	—	—	—	—
		蠶	—	—	—	—	—	—	—	—	—	—
農 業 組 織	養蠶	蠶	—	—	—	—	—	—	—	—	—	—
		蠶	—	—	—	—	—	—	—	—	—	—
農 業 組 織	養蠶	蠶	—	—	—	—	—	—	—	—	—	—
		蠶	—	—	—	—	—	—	—	—	—	—
農 業 組 織	養蠶	蠶	—	—	—	—	—	—	—	—	—	—
		蠶	—	—	—	—	—	—	—	—	—	—
農 業 組 織	養蠶	蠶	—	—	—	—	—	—	—	—	—	—
		蠶	—	—	—	—	—	—	—	—	—	—
農 業 組 織	養蠶	蠶	—	—	—	—	—	—	—	—	—	—
		蠶	—	—	—	—	—	—	—	—	—	—
農 業 組 織	養蠶	蠶	—	—	—	—	—	—	—	—	—	—
		蠶	—	—	—	—	—	—	—	—	—	—
農 業 組 織	養蠶	蠶	—	—	—	—	—	—	—	—	—	—
		蠶	—	—	—	—	—	—	—	—	—	—
農 業 組 織	養蠶	蠶	—	—	—	—	—	—	—	—	—	—
		蠶	—	—	—	—	—	—	—	—	—	—
農 業 組 織	養蠶	蠶	—	—	—	—	—	—	—	—	—	—
		蠶	—	—	—	—	—	—	—	—	—	—
農 業 組 織	養蠶	蠶	—	—	—	—	—	—	—	—	—	—
		蠶	—	—	—	—	—	—	—	—	—	—
農 業 組 織	養蠶	蠶	—	—	—	—	—	—	—	—	—	—
		蠶	—	—	—	—	—	—	—	—	—	—
農 業 組 織	養蠶	蠶	—	—	—	—	—	—	—	—	—	—
		蠶	—	—	—	—	—	—	—	—	—	—
農 業 組 織	養蠶	蠶	—	—	—	—	—	—	—	—	—	—
		蠶	—	—	—	—	—	—	—	—	—	—
農 業 組 織	養蠶	蠶	—	—	—	—	—	—	—	—	—	—
		蠶	—	—	—	—	—	—	—	—	—	—
農 業 組 織	養蠶	蠶	—	—	—	—	—	—	—	—	—	—
		蠶	—	—	—	—	—	—	—	—	—	—
農 業 組 織												

種 目	府 縣 名										平 均
	福岡	福岡	佐賀	熊本	熊本	大分	大分	鹿兒島	鹿兒島		
農 業 收 入	S 132	S 167	S 188	S 213	S 190	S 214	S 169	S 119	S 191		
農 業 收 入	3,868.51	2,214.78	3,122.16	2,735.26	2,577.01	2,867.8	3,459.67	2,107.71	3,450.25	2,933.69	
內譯											
稻作收入	1,962.71	1,013.73	1,004.17	1,032.32	583.80	1,474.99	1,395.46	785.95	767.30	1,113.38	
其他耕作收入	879.06	497.69	600.96	921.73	750.82	772.41	413.00	610.36	923.74	707.75	
其他農產收入	965.11	603.03	1,146.96	143.84	230.36	360.4	1,012.46	180.48	1,442.21	676.10	
其他收入	8.96	3.24	23.85	66.32	27.02	70.68	42.40	249.79	14.23	56.28	
其他收入	52.67	97.09	61.52	96.36	57.96	144.30	247.39	82.24	123.76	107.03	
農 業 支 出	1,801.23	917.30	1,928.97	1,697.17	1,138.54	1,305.70	1,719.75	955.32	1,834.50	1,477.61	
內譯											
種家畜飼料費	22.16	28.54	22.40	55.73	24.08	35.81	43.17	25.91	31.96	32.20	
其他種家畜飼料費	94.92	-	73.00	5.00	-	-	-	3.60	28.00	22.72	
其他種家畜飼料費	363.86	158.63	645.57	112.91	68.24	204.37	418.42	153.83	844.82	330.07	
其他種家畜飼料費	-	-	115.30	187.38	383.33	-	-	67.33	52.45	89.53	
其他種家畜飼料費	337.74	204.33	434.32	366.26	258.35	333.66	291.93	298.72	332.08	317.49	
其他種家畜飼料費	1.60	0.70	15.00	29.57	6.66	7.65	7.20	90.65	4.68	18.19	
其他種家畜飼料費	149.01	147.24	102.32	160.13	107.95	200.16	393.28	90.46	159.70	167.81	
其他種家畜飼料費	969.29	539.44	1,417.81	948.26	887.31	781.65	1,154.00	738.90	1,462.07	968.75	
其他種家畜飼料費	355.23	56.82	49.20	11.00	13.09	-	42.88	6.25	82.07	68.50	
其他種家畜飼料費	79.00	102.52	29.50	40.30	53.70	96.90	276.45	45.30	56.00	86.60	
其他種家畜飼料費	97.49	53.29	21.58	18.22	16.00	13.08	32.40	44.14	18.56	34.97	
其他種家畜飼料費	37.56	36.24	37.03	26.43	16.08	20.70	29.30	29.05	38.31	30.08	
其他種家畜飼料費	-	-	6.25	-	10.00	-	-	-	2.00	2.03	
其他種家畜飼料費	207.73	68.79	33.83	15.96	117.56	75.13	109.72	90.18	68.11	87.45	
其他種家畜飼料費	54.35	58.69	312.10	637.00	24.80	318.24	75.00	-	28.37	167.62	
其他種家畜飼料費	0.58	1.78	21.67	-	-	-	-	0.50	-	11.45	
其他種家畜飼料費	-	-	-	-	-	-	-	-	-	0.05	
其他種家畜飼料費	831.94	377.86	511.16	748.91	251.23	524.05	565.75	216.42	372.43	488.86	
農 業 收 入	1,355.11	940.42	1,466.40	953.34	1,026.99	792.74	1,199.81	823.49	2,079.01	1,181.92	
內譯											
稻作收入	47.60	305.50	118.02	28.90	49.60	300.70	284.75	188.70	304.78	180.95	
其他耕作收入	500.55	321.93	233.30	462.80	58.30	377.99	108.20	172.22	572.49	311.97	
其他農產收入	796.38	312.99	834.55	22.70	127.00	63.37	457.00	61.70	1,056.49	414.69	
其他收入	8.48	-	3.60	2.25	19.05	29.68	0.90	220.29	11.39	32.85	
其他收入	2.10	-	45.40	1.08	-	21.00	348.96	32.60	1.10	50.25	
農 業 支 出	979.44	393.54	884.86	413.16	370.95	301.51	553.06	385.00	1,248.22	614.41	
內譯											
種家畜飼料費	1.43	9.79	5.51	21.72	7.75	18.88	13.31	9.90	14.52	11.42	
其他種家畜飼料費	94.92	-	73.00	5.00	-	-	-	3.60	28.00	22.72	
其他種家畜飼料費	281.12	108.05	515.34	21.17	12.95	90.00	149.20	54.40	729.78	218.00	
其他種家畜飼料費	-	-	13.10	-	22.33	-	-	10.33	1.15	5.21	
其他種家畜飼料費	213.63	91.50	150.35	233.09	143.80	74.91	34.41	172.28	151.66	140.62	
其他種家畜飼料費	0.64	-	-	8.00	-	-	-	-	3.74	1.38	
其他種家畜飼料費	54.05	39.69	19.13	47.89	22.03	29.06	186.24	19.30	58.65	52.89	
其他種家畜飼料費	91.58	48.80	10.70	8.00	-	-	42.88	4.80	80.07	31.87	
其他種家畜飼料費	207.73	68.79	33.83	15.96	117.56	75.13	109.72	90.18	68.11	87.45	
其他種家畜飼料費	34.34	26.92	53.14	21.05	5.83	13.53	17.30	11.81	104.16	32.0	

種 目	府 縣 名										平 均
	福岡	福岡	佐賀	熊本	熊本	大分	大分	鹿兒島	鹿兒島		
農 業 收 入	S 132	S 167	S 188	S 213	S 190	S 214	S 169	S 119	S 191		
農 業 收 入	3,868.51	2,214.78	3,122.16	2,735.26	2,577.01	2,867.86	3,459.67	2,107.71	3,450.25	2,933.69	
農 業 支 出	1,801.23	917.30	1,928.97	1,697.17	1,138.54	1,305.70	1,719.75	955.32	1,834.50	1,477.61	
農 業 所 得	2,067.28	1,297.48	1,193.19	1,038.09	1,438.47	1,562.16	1,739.92	1,152.39	1,615.75	1,456.08	
參見											
家族勞働見積勞賃	400.47	468.93	710.36	556.86	411.75	634.41	726.46	529.89	1,099.12	615.36	
小作地見積租稅公課	7.56	6.36	41.68	98.00	8.16	26.12	8.48	-	5.29	22.40	
農業純財產見積利子(利率0.04)	846.33	286.36	145.77	98.63	399.82	189.89	357.42	605.15	236.22	351.84	
家族勞働報酬	1,220.95	1,011.12	1,047.42	939.46	1,038.65	1,372.27	1,382.50	546.24	1,379.53	1,104.24	
同從業者一人當	406.98	337.04	261.86	234.87	173.11	274.45	345.63	136.56	172.44	260.03	
同勞働一日當	3.20	2.11	1.50	0.94	1.87	1.35	1.22	0.52	1.10	1.53	
農業者純收益	1,666.81	828.55	482.83	481.23	1,026.72	27.75	1,013.45	622.50	516.63	840.72	
農業純財產利題	0.08	0.12	0.13	0.19	0.10	0.19	0.11	0.04	0.09	0.12	
農業純收益	1,714.18	882.66	774.92	1,020.23	1,043.36	1,219.87	1,079.98	622.50	618.72	997.39	
農業資本收益率	0.08	0.11	0.09	0.11	0.10	0.15	0.11	0.04	0.08	0.10	
從業者一人當耕地面積	4.411	4.800	4.117	4.121	2.804	3.517	4.009	4.214	2.208	3.808	
家者一人當											
耕地面積	5.904	4.800	4.417	4.121	2.804	3.517	4.009	4.214	2.208	3.927	
勞働日數	149.1	198.0	194.5	250.3	159.3	202.7	282.5	260.4	249.9	216.3	
農業所得	689.09	432.49	298.30	259.52	239.75	312.53	434.98	288.98	323.15	364.31	
勞働日數	46.1	43.7	49.0	60.7	57.6	58.7	73.2	55.1	121.3	62.8	
役畜使役日數	1.8	2.8	1.7	1.9	2.4	3.7	11.4	1.6	4.6	3.5	
農業資本	1,267.93	560.79	576.85	603.76	634.80	460.49	611.57	892.45	673.56	698.02	
土地以外農業資本	122.98	130.55	110.28	87.57	96.89	93.08	203.63	94.35	159.40	209.19	
農業收入	218.07	153.80	187.74	163.98	152.67	165.96	214.75	124.13	309.72	187.87	
蠶種收入	160.16	104.96	96.52	117.15	79.07	130.06	112.26	82.23	151.80	114.92	
農業支出	101.54	63.70	115.99	101.75	67.45	75.56	106.75	56.26	164.66	94.85	
農業所得	116.53	90.10	71.75	62.23	85.22	90.40	108.00	67.87	145.04	93.02	
參資料											
收入											
農業收入	3,327.76	2,352.70	1,618.55	969.23	1,131.11	1,091.35	1,993.18	823.49	2,101.05	1,712.11	
兼業收入	30.31	0.51	198.83	7.90	40.05	124.49	74.08	20.00	95.08	65.69	
家事收入	57.58	86.68	68.36	17.68	6.09	2.28	-	-	26.09	29.42	
計	3,415.65	2,439.89	1,885.74	994.81	1,177.25	1,218.12	2,067.26	843.49	2,222.82	1,807.22	
支出											
農業支出	1,043.68	1,468.05	852.83	390.30	428.04	352.47	835.69	385.00	1,066.99	758.12	
兼業支出	-	-	-	-	-	-	-	188.55	3.33	6.63	
家事支出	1,304.13	745.87	580.29	402.94	603.43	580.38	401.81	391.54	613.01	624.82	
計	2,347.81	2,213.92	1,433.12	793.24	1,031.47	932.85	1,426.05	779.87	1,686.63	1,405.00	

北海道・沖縄

北海道、沖繩

種 目	府 縣 名							
	北海 道	北海 道	北海 道	北海 道	沖 繩	沖 繩	沖 繩	
農 家 番 號	L 15	L 14	S 197	S 142	M 150	S 137	S 180	
農 業 經 營 面 積	582,000	300,000	74,000	103,620	20,107	28,108	10,525	
耕 地 面 積	275,000	200,000	73,000	92,000	19,102	15,407	7,107	
農 業 經 營 面 積	田	毛 作 田	-	-	65,000	2,000	-	-
		二 毛 作 田	-	-	-	-	7,507	0,017
		小 毛 作 田	-	-	65,000	2,000	-	0,017
		計	-	-	130,000	4,000	7,507	0,034
內 譯	普 通 畑 地	275,000	200,000	8,000	90,000	19,102	7,609	
	小 計	275,000	200,000	8,000	90,000	19,102	7,609	
耕 地 以 外 土 地 面 積	307,000	100,000	1,000	11,620	1,005	12,701	3,418	
內 譯	宅 地	2,000	2,000	1,000	1,000	0,720	0,629	
	其 他	80,000	-	-	-	-	1,626	
耕 地 面 積 中 小 作 面 積	-	200,000	14,000	27,000	6,020	4,502	-	
內 譯	普 通 畑 地	-	-	8,000	-	-	1,610	
	計	-	200,000	6,000	27,000	6,020	2,822	
家 族 及 年 雇								
家 族 員 數	6	9	8	10	9	8	7	
家 族 農 業 從 業 者	6	5	3	6	5	6	3	
農 業 年 雇	4	-	2	-	-	-	-	
農 業 資 本								
農 業 資 本	28,154.55	8,119.27	12,834.75	13,491.53	8,242.35	5,116.33	3,627.93	
內 譯	土 地 改 良 設 備	13,000.00	3,636.00	9,580.00	9,706.50	6,509.50	2,971.00	
	農 具 物 資	4,026.00	689.40	1,902.00	1,562.33	420.06	1,261.48	
	農 具 物 資	2,358.80	1,316.83	451.20	382.83	54.84	153.06	
	農 具 物 資	6,981.00	1,397.00	315.00	1,305.00	394.50	558.00	
	農 具 物 資	1,163.40	343.00	78.20	47.50	816.70	581.00	
	農 具 物 資	625.35	737.04	508.35	462.37	46.75	53.59	
農 業 純 財 產	22,328.55	1,371.41	12,254.75	10,314.24	3,492.45	4,721.93	3,219.85	
現 金 及 之 に 準 ず る も の	1,061.50	309.80	1,775.25	827.74	362.15	126.00	2,714.95	
農 業 勞 働 日 數	3,081.8	1,524.0	1,080.0	1,114.1	1,452.0	1,198.3	589.0	
內 譯	家 族 勞 働	1,100.4	1,369.6	534.3	1,114.1	1,399.9	1,035.1	
	年 雇 勞 働	1,744.1	-	271.1	-	-	-	
	手 傳 勞 働	237.3	122.3	258.2	-	30.1	67.0	
	其 他	-	32.1	16.4	-	22.0	96.0	
(附) 家 族 兼 業 勞 働 日 數	-	51.7	97.0	110.0	-	21.1	60.7	
役 畜 使 役 日 數	555.4	166.4	82.9	91.3	46.0	49.4	6.1	
內 譯	自 給 給 入	555.4	166.4	82.9	91.3	41.2	49.4	
	其 他	-	-	-	-	4.8	1.1	
(附) 兼 業 使 役 日 數	-	-	-	89.8	-	-	-	

種 目	府 縣 名							
	北海 道	北海 道	北海 道	北海 道	沖 繩	沖 繩	沖 繩	
農 家 番 號	L 15	L 14	S 197	S 142	M 150	S 137	S 180	
作 物 作 付 面 積	280,000	200,000	73,000	108,000	27,121	19,814	9,329	
農 業 組 織	水 陸 小 大 菜 大 其 肥 馬 甘 蔬 果 桑 其 他	稻 稈	-	-	65,000	2,000	-	8,113
		麥 稈	9,000	-	-	7,000	-	-
		粟 稈	11,000	4,000	-	3,500	-	-
		豆 稈	-	5,000	-	-	-	0,718
		小 豆 稈	3,000	50,000	2,000	3,000	3,402	0,206
		其 他 穀 類	1,000	29,000	2,400	1,000	0,409	3,210
		飼 料 雜 草	185,800	89,000	3,000	32,500	-	0,912
		其 他 雜 草	22,600	17,000	-	25,000	-	-
		菜 樹 樹 他	25,600	1,000	0,600	12,500	3,715	0,527
		其 他	22,000	-	-	-	-	0,101
主 要 果 樹 名	-	-	-	-	-	-	-	
耕 地 利 用 度	全 體	1.01	1.00	1.00	1.17	1.42	1.29	
	普 通 畑 地	1.01	1.00	1.00	1.18	1.42	1.15	
家 畜	役 乳 牛	4	2	2	2	1	1	
	肉 牛	14	5	-	3	-	-	
	豚	3	-	-	-	3	2	
	雞	50	4	15	4	4	4	
其 他	蜜蜂15群	兔5頭	-	綿羊3頭	兔3頭	山羊9頭	山羊2頭	
養 蠶 掃 立 數 量	蠶 蠶	-	-	-	-	-	-	
農 業 組 織 別 勞 働	稻 其 他 耕 種 養 蠶 農 販 刈 其 他	3,081.8	1,524.0	1,080.0	1,114.1	1,452.0	1,198.3	
	加 工 實 肥 他	-	-	-	-	-	-	
農 業 勞 働 分 配	月 別 農 業 勞 働	3 月	224.7	102.9	28.7	32.4	145.4	166.0
		4 月	247.8	90.2	87.8	49.1	133.2	145.1
		5 月	244.8	105.4	102.0	157.9	143.0	130.5
		6 月	229.1	101.8	115.3	118.2	127.2	79.5
		7 月	282.7	151.3	147.1	132.5	105.3	117.6
		8 月	384.2	122.3	89.7	120.7	103.1	123.2
		9 月	254.6	113.3	129.0	102.7	124.1	82.9
		10 月	309.1	206.6	194.2	185.4	96.5	91.6
		11 月	285.8	148.8	78.9	82.8	119.2	69.2
		12 月	239.0	113.0	44.7	48.4	106.7	60.3
1 月	202.2	125.5	12.8	44.2	140.8	68.5		
2 月	177.8	142.9	49.8	39.8	107.5	63.9		

北海道、沖縄

種目	府 縣 名						
	北海道	北海道	北海道	北海道	沖 繩	沖 繩	沖 繩
農 業 收 入	L 15	L 14	S 197	S 142	M 150	S 137	S 180
農 業 收 入	15,051.32	4,681.94	5,059.98	6,190.44	4,109.06	1,919.29	1,093.26
內 詳							
稻 作 收 入	—	—	4,490.62	140.00	—	510.10	—
其 他 農 業 收 入	5,504.00	2,891.60	158.00	2,839.59	1,693.21	543.68	621.07
農 產 加 工 收 入	8,686.92	1,767.74	187.66	2,238.25	1,111.23	480.92	118.90
山 林 收 入	612.40	—	—	955.50	1,117.18	247.62	270.11
其 他 收 入	40.00	13.60	7.70	—	—	26.62	28.59
小 計	208.00	9.00	216.00	17.10	187.44	110.35	54.59
農 業 支 出	11,963.13	3,006.62	2,436.97	3,111.40	2,732.15	1,225.81	591.73
內 詳							
(1) 種 家 畜 飼 料 費	341.48	160.55	139.52	150.26	62.45	30.24	23.21
(1) 苗 畜 種 料 費	11.00	—	—	15.00	727.15	134.92	45.50
(1) 農 業 材 料 費	3,887.92	1,063.60	193.20	823.74	302.49	272.45	101.71
(1) 農 業 工 具 費	2,065.79	602.06	312.15	559.60	202.22	224.71	88.71
(1) 農 業 諸 費	437.72	—	—	754.80	758.40	145.52	155.64
(1) 其 他 費	483.82	276.12	235.85	123.85	294.47	85.88	84.06
(1) 小 計	7,227.73	2,102.33	880.72	2,427.25	2,347.18	893.72	498.83
(2) 雇 傭 勞 務 費	1,620.11	187.15	571.20	—	41.18	111.37	59.67
(2) 畜 力 設 備 費	1,666.08	332.80	165.84	273.48	59.80	64.22	6.00
(2) 畜 力 具 具 費	256.86	87.80	191.87	5.00	—	—	1.14
(2) 畜 力 具 具 費	374.42	107.45	66.40	69.69	36.28	24.63	5.30
(2) 畜 力 具 具 費	180.00	25.00	35.00	52.64	35.28	33.06	7.06
(2) 畜 力 具 具 費	—	—	—	—	—	—	—
(2) 畜 力 具 具 費	121.94	20.74	337.62	91.42	27.62	68.02	13.73
(2) 畜 力 具 具 費	—	—	—	—	—	—	—
(2) 畜 力 具 具 費	480.99	54.49	188.32	186.97	85.96	13.79	—
(2) 畜 力 具 具 費	35.00	—	—	4.95	90.75	—	—
(2) 畜 力 具 具 費	—	—	—	—	8.10	—	—
(2) 小 計	4,735.40	904.29	1,556.25	684.15	384.97	332.09	92.90
農 業 收 入 中 額	5,794.70	2,265.27	721.72	1,815.25	2,436.35	887.77	593.26
內 詳							
稻 作 收 入	—	—	721.72	—	—	238.00	—
其 他 農 業 收 入	1,093.02	1,413.33	—	1,046.89	393.82	31.80	251.18
農 產 加 工 收 入	4,188.08	851.94	—	768.36	917.15	370.35	84.10
山 林 收 入	513.60	—	—	—	1,113.88	247.62	257.98
其 他 收 入	—	—	—	—	11.50	—	—
農 業 支 出 中 現 金	4,669.48	1,091.34	1,112.39	950.21	1,328.46	404.18	198.72
內 詳							
(1) 種 家 畜 飼 料 費	258.68	76.51	6.41	43.44	4.57	7.24	2.87
(1) 苗 畜 種 料 費	11.00	—	—	15.00	727.15	134.92	45.50
(1) 農 業 材 料 費	1,558.84	133.62	33.80	232.79	43.87	—	6.92
(1) 農 業 工 具 費	628.69	200.06	153.15	249.70	89.10	56.33	50.26
(1) 農 業 諸 費	328.22	216.82	103.23	106.30	0.80	—	0.44
(1) 其 他 費	1,044.56	187.15	415.17	—	160.92	30.36	28.92
(1) 小 計	1,044.56	187.15	415.17	—	160.92	30.36	28.92
(2) 雇 傭 勞 務 費	—	—	—	—	—	—	—
(2) 畜 力 設 備 費	—	—	—	—	—	—	—
(2) 畜 力 具 具 費	121.94	20.74	337.62	91.42	27.62	68.02	13.73
(2) 畜 力 具 具 費	—	—	—	—	—	—	—
(2) 畜 力 具 具 費	480.99	54.49	188.32	186.97	85.96	13.79	—
(2) 畜 力 具 具 費	35.00	—	—	4.95	90.75	—	—
(2) 畜 力 具 具 費	—	—	—	—	8.10	—	—
(2) 小 計	717.55	187.58	40.69	24.59	154.49	2.70	7.06

種目	府 縣 名						
	北海道	北海道	北海道	北海道	沖 繩	沖 繩	沖 繩
農 業 收 入	L 15	L 14	S 197	S 142	M 150	S 137	S 180
農 業 收 入	15,051.32	4,681.94	5,059.98	6,190.44	4,109.06	1,919.29	1,093.26
農 業 支 出	11,963.13	3,006.62	2,436.97	3,111.40	2,732.15	1,225.81	591.73
農 業 所 得	3,088.19	1,675.32	2,623.01	3,079.04	1,376.91	693.48	501.53
參 見 考 核							
家 族 勞 働 見 積 勞 賃	702.50	735.78	320.09	856.98	594.15	484.31	197.25
小 作 地 見 積 租 稅 公 課	—	18.74	80.08	21.89	8.56	16.26	—
農 業 純 財 產 見 積 利 子 (利 率 0.04)	893.14	54.86	490.19	412.57	139.70	188.88	128.79
家 族 勞 働 報 酬	2,195.05	1,620.46	2,132.82	2,666.47	1,237.21	504.60	372.74
同 從 業 者 一 人 當	365.94	324.09	710.94	444.41	247.44	100.92	124.25
同 勞 働 一 日 當	2.29	1.74	3.56	2.67	0.88	0.49	0.79
參 試 考 算							
農 業 者 純 收 益	2,385.69	939.54	2,302.92	2,222.06	782.76	209.17	304.28
農 業 純 財 產 利 息	0.11	0.07	0.19	0.22	0.22	0.04	0.09
農 業 純 收 益	1,973.54	1,044.15	2,411.16	2,392.09	959.01	206.70	304.28
農 業 資 本 收 益 率	0.07	0.13	0.19	0.18	0.12	0.04	0.09
農 業 經 營 集 約 度 資 料							
從 業 者 一 人 當 耕 地 面 積	27.500	40.000	14.600	15.310	3.806	3.025	2.322
家 族 一 人 當							
耕 地 面 積	45.810	40.000	24.310	15.310	3.806	3.025	2.322
勞 働 日 數	320.1	273.9	178.1	185.7	280.0	207.0	156.9
農 業 所 得	514.70	335.06	874.33	513.17	275.38	138.70	167.18
勞 働 日 數	11.2	7.6	14.8	12.1	76.0	77.7	82.7
役 畜 使 役 日 數	2.0	0.8	1.13	1.0	2.4	3.2	0.8
農 業 資 本	102.38	40.60	175.82	146.65	431.31	331.80	509.54
耕 反 地 當							
土 地 以 外 農 業 資 本	55.11	22.42	44.59	41.14	90.68	169.07	92.26
農 業 收 入	54.73	23.41	69.31	67.29	215.02	124.47	153.54
耕 種 收 入	20.15	14.46	63.68	32.39	88.60	68.34	87.23
農 業 支 出	43.50	15.03	33.38	33.82	142.97	79.49	83.10
農 業 所 得	11.23	8.38	35.93	33.47	72.05	44.98	70.44
參 資 料							
現 金 收 入 (年 一 度 內 切)							
農 業 收 入	6,375.00	2,401.16	3,004.18	2,374.25	2,436.35	—	570.76
家 事 收 入	—	125.55	221.75	117.50	78.08	不	61.33
計	6,375.00	2,526.71	3,225.93	2,491.75	2,514.43	23.10	11.96
農 業 支 出	5,722.93	1,168.08	1,150.34	1,672.05	1,346.95	詳	154.02
家 事 支 出	—	10.42	1.34	30.88	—	—	1.43
計	6,668.11	1,821.36	2,312.70	2,268.06	2,009.27	—	402.10

昭和十四年十一月二十六日印刷
昭和十四年十二月一日發行

編輯兼 帝國農會
發行者

右代表者 渡邊忠吾

東京市芝區新橋三ノ二〇

印刷者 荻四郎

東京市芝區新橋三ノ二〇

印刷所 更生社

東京市麹町區丸ノ内三丁目一番地
發行所 帝國農會
振替口座東京四〇五二番

14
10

14. 2/1-104



1200501165695

八

104

終