




始



14.4
818

昭和八年度

熊本營林局統計書



熊本營林局

昭和十年七月刊行



昭和八年度

熊本營林局統計書



發行所寄贈本

熊本營林局

昭和十年七月刊行



熊本營林局

14.4-818

例 言

- 一、本書ノ調査期ハ會計年度ニ據ル但シ調査期ヲ異ニスルモノハ各表ニ其旨ヲ附記ス。
- 二、本書ハ主トシテ昭和八年度ノ事實ヲ掲載スト雖モ既往ニ遡リ累年ノ計數ヲ掲ゲ以テ比較對照ニ便ズ但シ大正十三年度以前ハ元熊本、鹿兒島兩大林區署ノ分ヲ合算シタルモノトス。
- 三、各表ノ數量ニシテ單位ニ止メタルモノハ單位以下四捨五入シタルモノナリ。
- 四、數量ノ單位名稱ハメートル法ニ據ル即チmトアルハメートル、haハヘクタール、 m^2 ハ平方メートル、 m^3 ハ立方メートル、r.mハ層積立方メートル、束ハ一メートル繩メ、Lハリットル、Kgハキログラムノ略號トス。
- 五、各表中事實ナキモノニ付テハ「-」ヲ、單位ニ滿タザルモノニ付テハ「○」ヲ、事實不詳ノモノ又ハ調査ヲ缺グモノニ付テハ「…」ヲ以テ表示ス。
- 六、以上ノ外異例ニ屬スルモノハ一々備考ヲ以テ説明セリ。

昭和十年四月

熊本營林局



熊本營林局

熊本營林局



發行所 熊本

目次

圖表

公有林野官行造林ノ概況

1 管轄區域

1	營林局位置及管轄區域.....	1
2	營林署位置及管轄區域.....	2

2 土地面積關係及附帶設備

3	國有林野箇所面積.....	4
4	國有林野增減異動.....	6
5	國有保安林.....	46
6	國有林野部分林.....	52
7	國有林野委託.....	54
8	國有林保管.....	56
9	保護林.....	58
10	國有林野附帶設備(林道、貯木場、苗圃).....	60
11	砂防設備.....	64

3 不要存置林野

12	不要存置國有林野賣拂.....	66
----	-----------------	----

4 貸付及使用

13	國有林野有料貸地.....	76
14	國有林野無料貸地.....	80

15	牛馬放牧	82
----	------	----

5 被害及犯罪

16	國有林野被害	84
17	國有林野ニ於ケル有害鳥獸驅除	102
18	國有林野犯罪	104

6 收入及支出

19	森林諸收入	116
20	森林諸經費	120
21	收入豫算ニ對スル實收比較	124

7 林業労働者及共濟組合

22	國有林業労働者人員及給料	126
23	同 主要林業労働者賃銀	148
24	同 林業労働者疾病死傷	154
25	同 林業労働者扶助	168
26	林野現業員共濟組合員數	198
27	同 收支	199

8 文書及職員

28	營林局文書取扱件數	200
29	營林署文書件數事務別	202
30	營林局職員	208
31	營林署職員	210

9 施業按

32	施業按	220
33	施業按蓄積樹種別	240

10 造林

34	國有林造林事業總括	248
35	國有林更新樹種別	252
36	苗圃	276
37	砂防植栽	290
38	既往造林面積	294

11 利用

39	國有林野收穫	298
40	立木賣拂樹種別	316
41	官行製品賣拂	332
42	副產物賣拂	334
43	立木及副產物賣拂事由別	336
44	官行製品賣拂事由別	360
45	官行斫伐事業成績	376

12 土木

46	國有林土木事業	408
----	---------	-----

13 公有林野官行造林

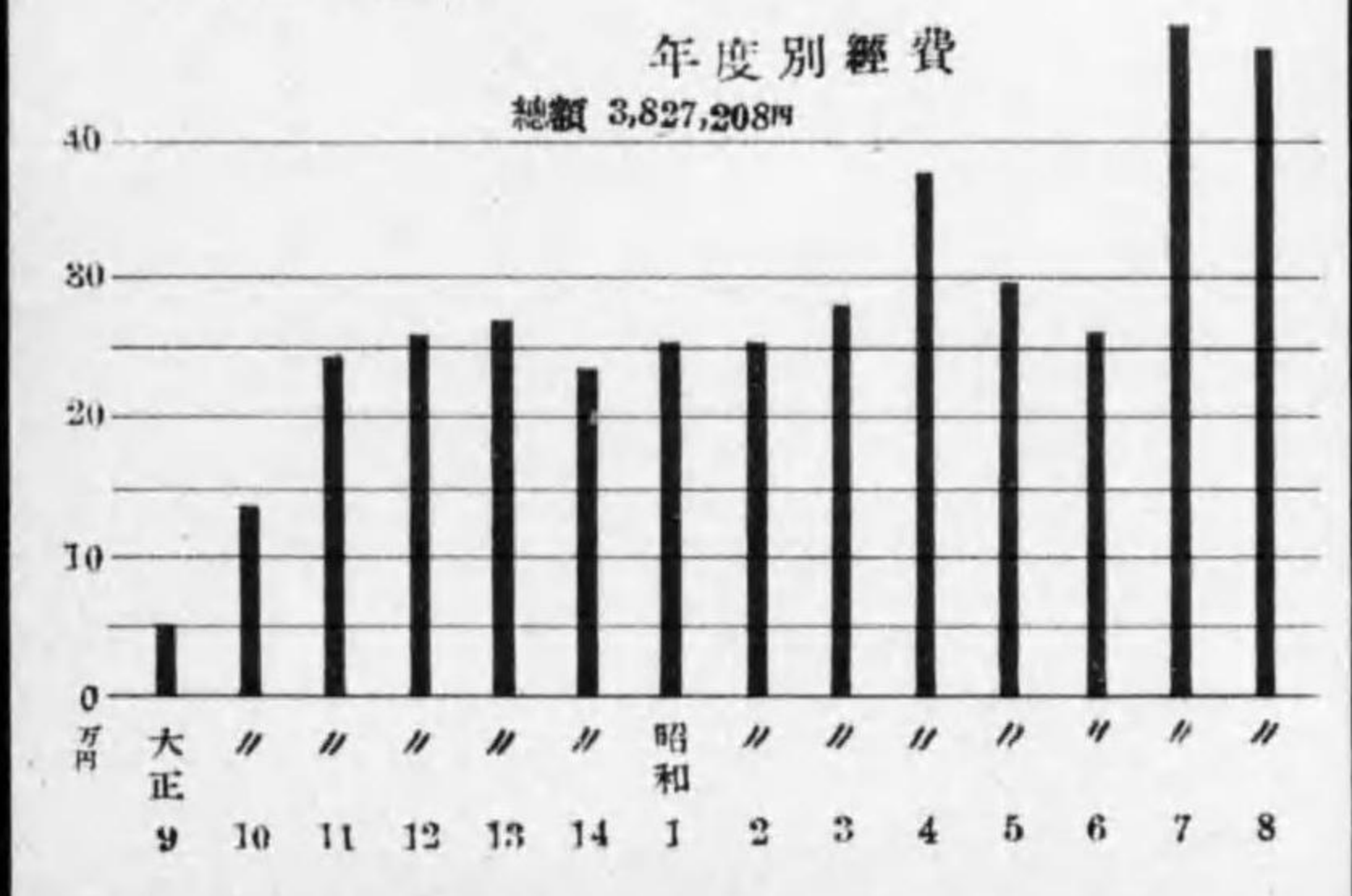
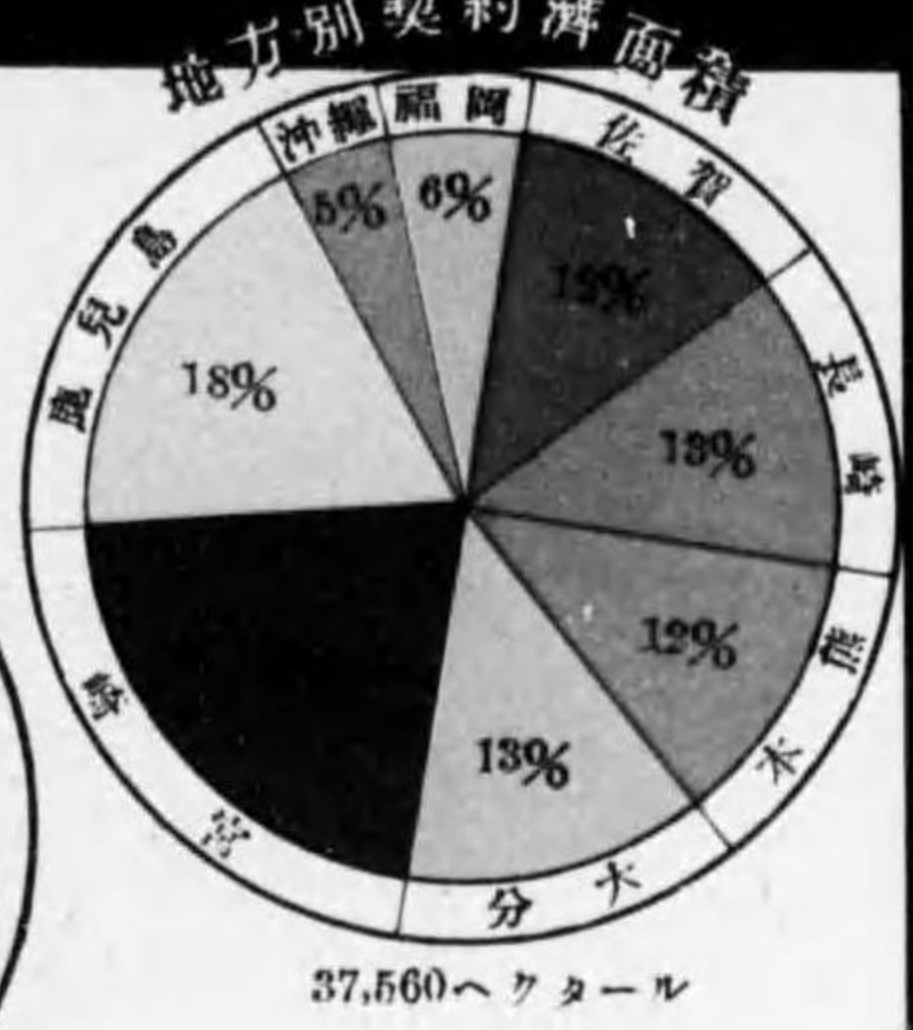
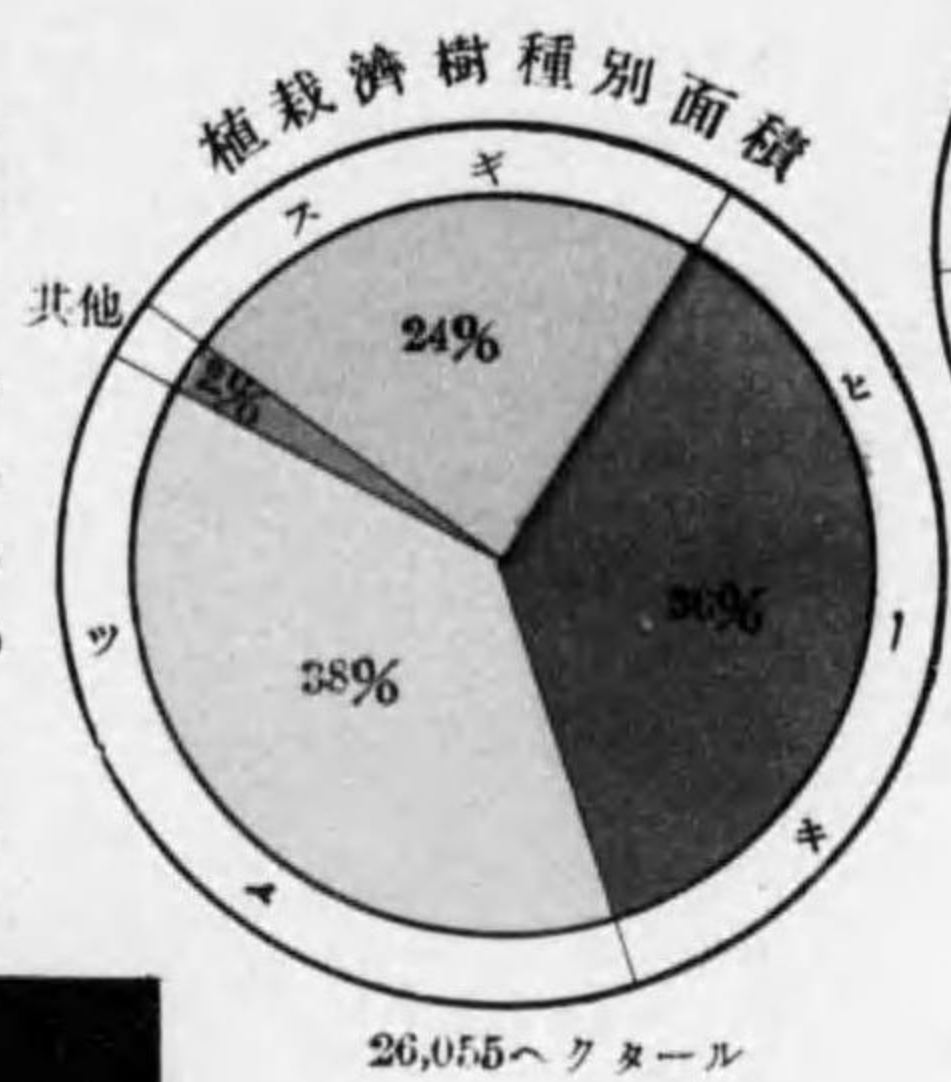
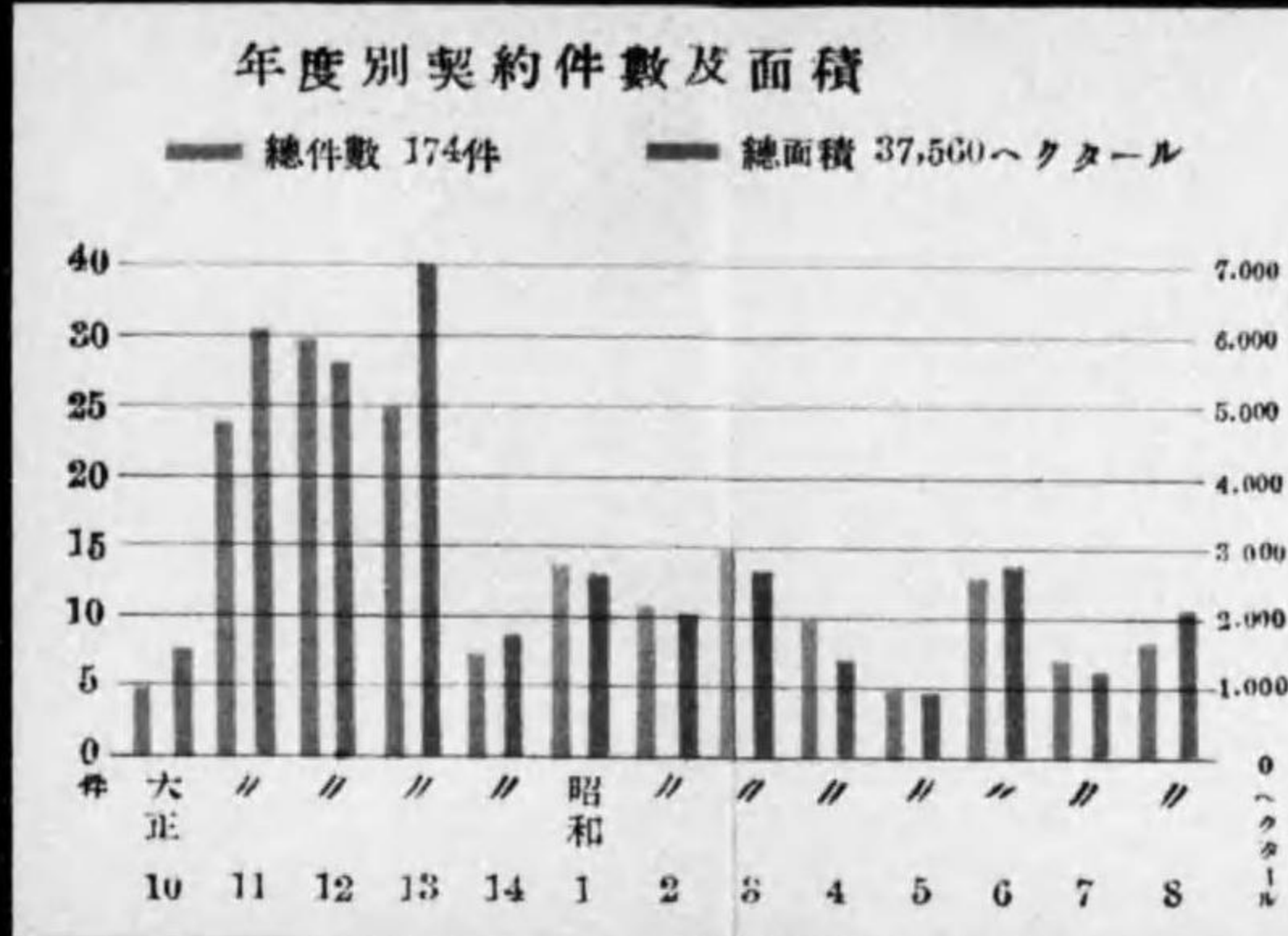
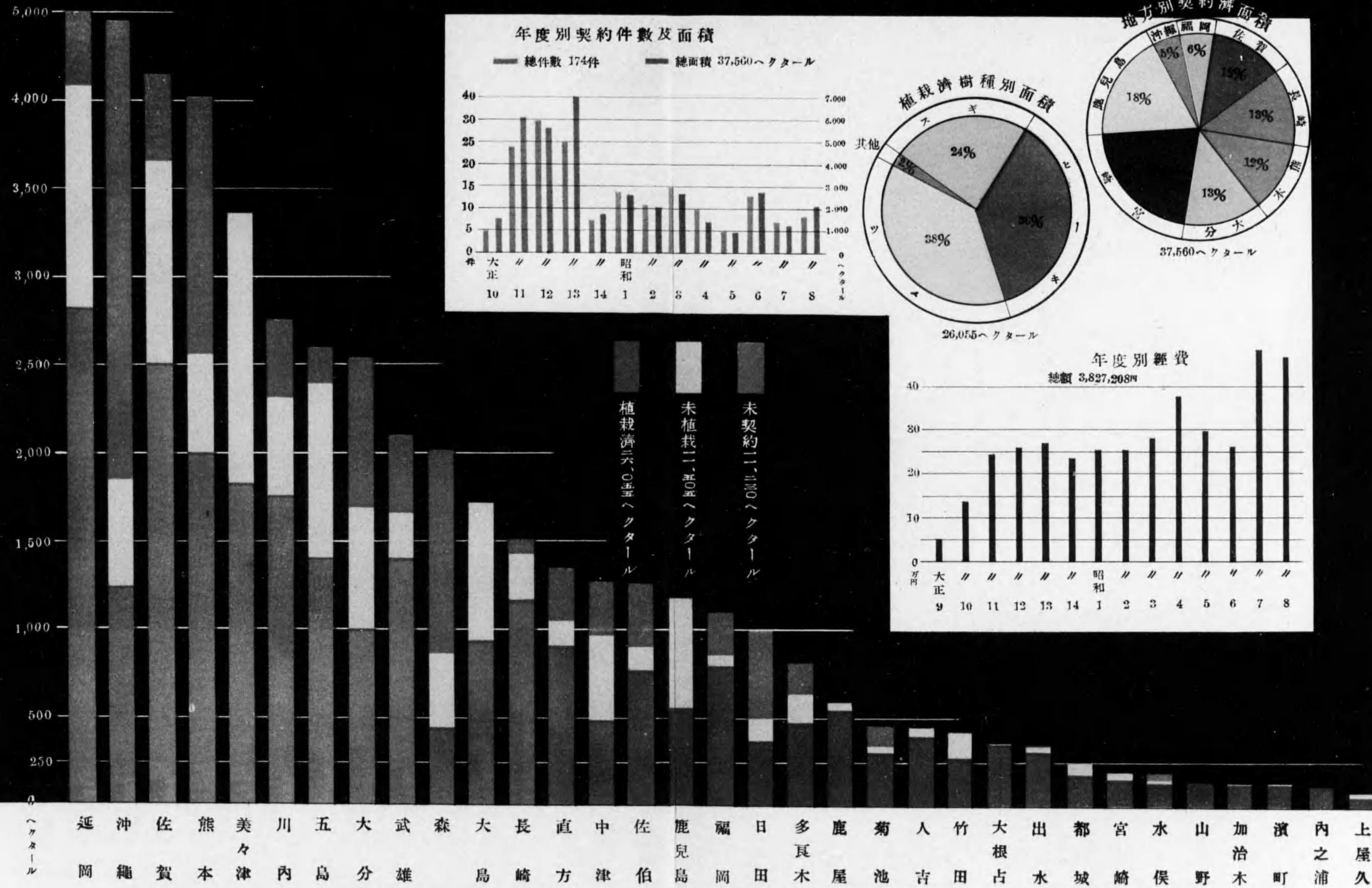
47	公有林野官行造林契約濟箇所面積	416
48	同 契約濟件數及面積増減異動	418
49	同 事業總括	420
50	同 更新樹種別	426
51	同 苗圃	434
52	同 既往造林面積	440
53	同 經費	442

14 附 錄

54	時局匡救國有林造林事業總括.....	444
55	同 國有林土木事業總括.....	446
56	同 公有林野官行造林事業總括.....	448
57	同 使役勞働者.....	452

公有林野官行造林、概況

昭和九年三月末日現在



統 計 表

1. 營林局位置及管轄區域 昭和九年三月末日現在

營林局位置	管 轄			域				
	縣	郡 數	市 數	町 數	村 數	營林署數	擔當區數	土地全面積 ha
	總 數	85	24	219	1273	45	355	4 446 500
	福 岡	19	10	49	253	(3) 2	(1) 29	493 965
	佐 賀	8	2	13	110	2	19	244 903
	長 崎	9	2	23	160	(1) 3	(1) 26	407 578
熊本市京町本町	熊 本	12	1	41	305	(3) 7	(5) 53	743 772
	大 分	12	3	34	214	(2) 6	(3) 34	633 388
	宮 崎	8	3	18	74	(2) 13	(4) 90	773 884
	鹿 兒 島	12	1	37	105	(4) 11	(4) 95	910 381
	沖 繩	5	2	4	52	1	9	238 629

備 考

1. 營林署及擔當區數ハ其ノ所在地ニ據リ揭上シ管轄ニ縣以上ニ跨ル場合ハ他方ハ括弧ヲ附セリ
2. 土地全面積ハ第五十三回日本帝國統計年鑑掲載ノ陸地測量部調査ニ據ル各縣ノ方針ヲ隔ニ改算シタルモノナリ

2. 營林署置位

管 轄	位 置	管 轄			國 有 林 野 所 在 市 町 村 數
		市 數	町 數	村 數	
1 總 數	—	24	219	1273	702
2 直 方	福岡縣直方市門前町	7	18	43	35
3 福 方	同 縣福岡市因幡町	11	11	62	(1) 49
4 佐 賀	佐賀縣佐賀市與賀町	2	6	(1) 68	32
5 武 雄	同 縣杵島郡武雄町	1	13	87	36
6 長 崎	同 縣長崎市長崎市東上町	1	12	84	47
7 五 島	同 縣南松浦郡福江町	—	4	19	9
8 對 馬	同 縣下縣郡嚴原町	—	1	12	12
9 熊 濱	熊本縣熊本市京町	1	26	(1) 203	(1) 56
10 瀨 池	同 縣上益城郡瀨池町	—	4	16	12
11 菊 池	同 縣菊池郡隈府町	—	(1) 3	28	14
12 八 代	同 縣八代郡太田郷村	—	4	(2) 32	(1) 23
13 水 北	同 縣北郡水俣町	—	2	(1) 4	(1) 6
14 人 吉	同 縣球磨郡人吉町	—	(1) 1	(5) 9	(6) 9
15 多 良	同 縣同郡多良木町	—	1	13	(1) 11
16 佐 伯	大分縣南海郡佐伯町	—	4	33	11
17 竹 田	同 縣直入郡竹田町	—	3	(1) 23	(1) 13
18 大 森	同 縣大分市春日町	2	20	(2) 86	(1) 30
19 日 津	同 縣玖珠郡森町	—	2	(2) 8	(2) 8
20 中 津	同 縣日田郡日田町	—	16	(2) 126	(1) 21
21 中 津	同 縣中津市新魚町	1	(1) 9	(1) 84	(1) 35
22 延 岡	宮崎縣延岡市岡富町	1	1	20	19
23 美 々	同 縣兒湯郡美々津町	—	4	5	8
24 高 鍋	同 縣同郡高鍋町	—	1	(1) 4	(1) 4
25 妻 崎	同 縣同郡妻崎町	—	1	8	(1) 4
26 宮 崎	同 縣宮崎市松橋町	1	2	(2) 8	(2) 7
27 高 岡	同 縣東諸縣郡高岡町	—	1	(3) 3	(2) 4
28 綾 林	同 縣同郡綾町	—	2	(1) 1	4
29 小 久	同 縣西諸縣郡小林町	—	1	(3) 2	(4) 2
30 加 久	同 縣同郡加久藤村	—	(2) —	(5) 3	(6) 5
31 高 崎	同 縣北諸縣郡高崎村	—	—	4	3
32 都 城	同 縣都城市八幡町	1	(1) 4	(1) 5	(1) 8
33 飯 肥	同 縣南那珂郡飯肥町	—	2	8	9
34 福 島	同 縣同郡福島町	—	(1) 3	(1) 7	9
35 內 浦	同 縣兒島縣肝屬郡內之浦町	—	1	—	11
36 大 根	同 縣同郡大根占町	—	1	3	4
37 鹿 屋	同 縣同郡鹿屋町	—	5	12	(1) 13
38 加 治	同 縣給良郡加治水町	—	6	12	(2) 10
39 山 野	同 縣伊佐郡山野村	—	1	(1) 5	(1) 6
40 出 水	同 縣出水郡出水町	—	4	5	7
41 川 内	同 縣薩摩郡川内町	—	2	20	14
42 鹿 兒	同 縣鹿兒島市春日町	1	12	24	29
43 上 屋	同 縣熊毛郡上屋久村	—	—	1	1
44 下 屋	同 縣同郡下屋久村	—	—	(1) 1	(1) 1
45 大 島	同 縣大島郡名瀬町	—	1	20	18
46 沖 繩	沖繩縣那霸市美榮橋町	2	4	52	42

備考 1. 一町又ハ一村ニシテニ營林署以上ニ跨ルトキハ市町村數ニ於テハ其ノ包含スル區域ノ大ナル營林署ニ計上シ他方

及 管 轄 區 域

昭和九年三月末日現在

區 域	管 理 面 積			擔 當 區 數	一 擔 當 區 當 管 理 面 積	番 號	
	總 數	國 有 林 野	公 有 林 野 官 行 造 林 地				
公有林野官行造 林所在市町村數	182	613 446	575 886	37 560	355	1 728	1
	11	11 774	10 728	1 051	12	982	2
	10	9 743	8 890	853	8	1 218	3
	15	15 295	11 633	3 662	13	1 177	4
	10	10 442	8 774	1 668	8	1 305	5
	8	16 857	15 412	1 445	14	1 204	6
	8	5 528	3 132	2 396	4	1 382	7
	—	4 428	4 428	—	6	738	8
	16	9 901	7 332	2 569	12	825	9
	1	12 420	12 296	124	6	2 070	10
	4	8 017	7 672	345	7	1 145	11
	—	10 677	10 677	—	8	1 335	12
	1	5 028	4 882	146	5	1 006	13
	3	13 041	12 588	453	8	1 630	14
	1	13 908	13 267	641	8	1 739	15
	5	6 829	5 915	914	5	1 366	16
	3	10 398	9 973	425	5	2 080	17
	11	8 658	6 961	1 697	7	1 237	18
	4	7 193	6 322	871	5	1 439	19
	7	5 782	5 272	510	7	826	20
	5	9 190	8 219	971	9	1 021	21
	11	26 223	22 042	4 181	13	2 017	22
	5	13 107	9 741	3 366	8	1 638	23
	—	9 440	9 440	—	4	2 360	24
	—	11 684	11 684	—	5	2 337	25
	1	15 350	15 159	191	8	1 919	26
	—	13 40	13 407	—	6	2 235	27
	—	22 085	22 085	—	6	3 681	28
	—	17 197	17 197	—	8	2 150	29
	—	11 556	11 556	—	5	2 311	30
	—	10 043	10 043	—	5	2 009	31
	1	17 381	17 130	251	9	1 931	32
	—	22 199	22 199	—	13	1 708	33
	—	16 542	16 542	—	9	1 838	34
	1	12 094	11 995	99	5	2 419	35
	2	15 340	14 973	367	8	1 918	36
	3	19 404	18 811	593	11	1 764	37
	1	13 482	13 357	125	8	1 685	38
	1	15 147	15 008	139	8	1 893	39
	2	12 092	11 745	347	8	1 512	40
	12	13 611	11 290	2 321	11	1 237	41
	4	17 544	16 359	1 185	11	1 595	42
	1	18 149	18 079	70	6	3 025	43
	—	22 410	22 410	—	8	2 801	44
	7	12 885	11 156	1 729	6	2 148	45
	7	39 960	38 105	1 855	9	4 440	46

ハ單ニ括弧ヲ附シ掲載セリ 2. 公有林野官行造林地ハ契約済ノ面積トス

3. 國 有 林 野

Table with columns for year (年次), forest type (營林署), and area (面積). It lists various forest types and their corresponding areas in hectares (ha) across different years from 1913 to 1953.

箇 所 面 積 昭和九年三月末日現在

Table showing land area (面積) by location (箇所) and forest type (營林署). It includes columns for total area, area to be preserved (要存置), and area not to be preserved (不要存置), with data for various locations from 1913 to 1953.

4. 國 有 林 野

年次	管轄	減																	
		總數		賣		拂		組		換		境內編入		讓		與		民有下戻	
		箇所	面積	箇所	面積	箇所	面積	箇所	面積	箇所	面積	箇所	面積	箇所	面積	箇所	面積	箇所	面積
大正	年度	...	2 996.8445	...	1 830.7253	...	2.3153
12	1 472.4142	...	747.9867	...	11.1825
13	743.9397	...	269.2595	...	0.3917
14	...	950	159.3444	945	157.4896	1	0.0278
1	...	434	3 901.7588	267	143.3660	0.0255
2	...	300	475.4900	82	161.8754
3	...	866	3 316.4138	466	231.1091	0.0727
4	...	417	345.1484	308	245.3197	0.0377
5	...	474	24 597.7233	101	127.1778	...	4	0.6367
6	...	290	1 320.5484	239	223.8697
7
8	...	215	144.7919	140	93.2264	...	2	0.0615
1	直方	9	0.2582	1	0.0129
2	直方	4	3.5692	4	3.5484	0.0208
3	直方
4	直方
5	直方	1
6	直方
7	直方
8	直方	12	5.0357	9	1.2830
9	直方
10	直方
11	直方
12	直方	3	4.9805
13	直方	2	35.7957	2	35.7957
14	直方
15	直方
16	直方
17	直方
18	直方
19	直方
20	直方
21	直方
22	直方
23	直方
24	直方
25	直方	1	0.1894
26	直方	1	0.4511
27	直方	1	0.0297
28	直方	3	0.4759	2	0.3172
29	直方	4	0.1885	3	0.1607	0.0278
30	直方	2	2.0612
31	直方	4	0.3903	2	0.3412
32	直方
33	直方	1	8.7849	1	8.7670
34	直方	10	2.0083	10	2.0083
35	直方
36	直方
37	直方	6	0.3190
38	直方
39	直方
40	直方
41	直方	106	73.3186	64	34.0697
42	直方
43	直方	43	6.9352	43	6.9352
44	直方
45	直方	2
46	直方	9	0.2582	1	0.0129
47	直方	4	3.5692	4	3.5484	0.0208
48	直方	1
49	直方	17	45.8119	11	37.0787
50	直方
51	直方	15	12.2303	6	9.2449	0.0278
52	直方	167	82.9223	119	43.5544
53	直方	2

增 減 異 動 原 野 總括ノ續

管轄	年次	増減異動										現在		年次			
		訂正		ノタメ		要存置		トノ		地目變更		其 他			差引本年度末現在		又ハ
		箇所	面積	箇所	面積	箇所	面積	箇所	面積	箇所	面積	箇所	面積		箇所	面積	
...	116.1508	1 047.6531	7 111	34 924.0417	12	
...	321.9408	391.3042	6 234	33 668.4797	13	
...	43.3114	430.9771	5 897	33 578.1997	14	
...	1.8270	4 965	33 447.7211	1	
...	...	2 5015	141	908.0894	26	1 706.6733	1 140.5319	6 044	30 649.2756	2	
...	...	2 928.4019	202	153.4288	16	160.1858	6 032	30 552.9767	3	
...	338	6.7511	...	60.5839	1	89.5041	5 273	30 329.4223	4	
...	107	57.0423	1	0.0545	...	42.6446	1	0.0496	5 275	30 333.2224	5	
...	37	709.3560	...	0.5351	330	23 757.9066	2	2.0611	6 538	7 481.9244	6	
...	31	496.7207	20	599.6499	6 287	6 610.4232	7	
...	72	41.0214	1	10.4826	6 155	7 063.2153	8	
...	8	0.2453	12	3.5256	1	
...	2	0.6942	2	
...	58	19.0807	3	
...	6	4.0522	4	
...	3	0.7970	5	
...	2	0.2182	6	
...	52	15.6159	7	

4. 國 有 林 野

年次	營林署	府縣	減													
			總數		賣		拂		組換		境內編入		讓與		民有下戻	
			箇所	面積	箇所	面積	箇所	面積	箇所	面積	箇所	面積	箇所	面積	箇所	面積
大正	12	...	2 120.3123	...	1 830.7253	...	2 3153
13	765.9193	...	747.9867	...	1.2083
14	576.8669	...	269.2595
昭和	1	950	159.3444	945	157.4896	1	0.0278
2	434	1 946.2052	267	143.3660	0.0255
3	287	327.3032	82	161.8754
4	828	245.9818	466	231.1001	0.0727
5	416	302.4542	308	245.3197	0.0377
6	142	821.7401	101	127.1778	4	0.6367
7	277	1 319.0211	239	223.8697	0.3081
8	210	134.1209	140	93.2264	2	0.0615
1	直方	9	0.2582	1	0.0129
2	直方	4	3.5692	4	3.5484	...	0.0208
3	佐賀	1
4	佐賀
5	長門
6	五對
7	熊濱	12	5.0357	9	1.2830
8	濱
9	濱
10	濱
11	八水
12	八水	3	4.9805
13	八水	2	35.7957	2	35.7957
14	八水
15	八水
16	竹大
17	竹大
18	日中
19	日中
20	延美
21	延美
22	延美
23	延美
24	延美	1	0.1894
25	宮崎	1	0.4511
26	高
27	高	2	0.3172	2	0.3172
28	小加	4	0.1885	3	0.1607	1	0.0278
29	小加	2	2.0612
30	都	4	0.3908	2	0.3412
31	都	1	8.7849	1	8.7670
32	都	10	2.0083	10	2.0083
33	都
34	都
35	都	6	0.3190
36	鹿加
37	鹿加
38	鹿加
39	鹿加
40	鹿加	105	62.8360	64	34.0697
41	鹿加
42	鹿加
43	鹿加
44	鹿加	43	6.9352	43	6.9352
45	鹿加
46	鹿加	9	0.2582	1	0.0129
47	鹿加	4	3.5692	4	3.5484	...	0.0208
48	鹿加	1
49	鹿加	17	45.8119	11	37.0787
50	大宮	13	12.0419	6	9.2449	1	0.0278
51	大宮	166	72.4397	119	43.3544
52	大宮
53	大宮

增 減 異 動 原 野 不 要 存 置 ノ 積

營林署	管轄區域	ノ變更ニ依ルモノ	訂正ノタメ		要存置ト不要存置ト		地目變更		其 他		差引本年度末現在		年次 又ハ 番號
			減	セ	存	置	箇所	面積	箇所	面積	箇所	面積	
			箇所	面積	箇所	面積	箇所	面積	箇所	面積	箇所	面積	
...	36.3230	250.9487	6 694	9 473.1881	12
...	16.7243	5 820	8 924.1210	13
...	43.3114	264.2926	5 468	8 385.0711	14
...	1.8270	4 535	8 254.2936	1
...	...	2.5011	141	93.0677	26	1 706.6734	5 614	6 601.1178	2
...	202	153.4288	3	11.9990	5 610	6 485.7475	3
24	7.9587	338	6.7511	0.0392	4 852	6 411.6596	4
...	107	57.0423	1	0.0545	4 850	6 491.1836	5
...	37	65.5021	1.4235	6 403	7 130.0857	6
...	31	496.7207	7	598.1226	6 161	6 129.7786	7
...	68	40.8330	6 032	6 582.5697	8
...	8	0.2453	12	3.5256	1
...	2	0.6942	2
...	58	19.0807	3
...	1	6	4.0522	4
...	2	0.7954	5
...	2	0.2182	6
...	3	3.7527	51	15.5167	7
...	12	25.2631	8
...	4	2.8244	9
...	10
...	11
...	3	4.9805	3	1.0350	12
...	12	297.5808	13
...	32	861.1548	14
...	15
...	16
...	2	5.6826	17
...	18
...	19
...	20
...	6	21.0363	21
...	5	1.3564	22
...	15	8.5888	23
...	1	0.1894	4	0.2360	24
...	1	0.4511	...								

5. 國 有 保 林

年 次	府 縣	總 數			禁 限			伐 代			土 砂 打 止		
		箇所	面積	箇所	面積	箇所	面積	箇所	面積	箇所	面積	箇所	面積
年 末 現 在		ha	ha	ha	ha	ha	ha	ha	ha	ha	ha	ha	
大 正	12	1 089	23 716.8983	1 023	22 588.7099	66	1 128.1884	35	1 480.8743	31	1 036.0562	4	453.8181
〃	13	1 123	23 817.9561	974	21 047.6818	143	2 770.2743	30	1 568.1025	16	628.9488	14	939.1536
〃	14	1 077	23 851.5264	967	21 131.1959	110	2 720.3306	31	1 641.5999	17	702.4463	14	939.1536
昭 和	1	1 036	24 049.8741	926	21 146.5218	110	2 903.3523	31	1 641.6052	17	702.4449	14	939.1603
〃	2	1 020	24 060.1528	909	21 170.7106	111	2 889.4422	30	1 647.7031	16	707.9438	14	939.1593
三 月 末 日 現 在		ha	ha	ha	ha	ha	ha	ha	ha	ha	ha	ha	
〃	4	996	24 278.7597	900	21 570.1367	96	2 708.6230	29	1 689.6171	16	708.3904	13	981.2267
〃	5	974	24 242.7845	884	21 602.8422	90	2 639.9423	29	1 689.4193	16	708.1927	13	981.2266
〃	6	973	24 220.4559	883	21 579.9831	90	2 640.4728	29	1 681.4105	16	700.1837	13	981.2268
〃	7	962	24 193.3759	876	21 598.1504	87	2 595.2255	29	1 641.8462	16	700.1837	13	941.6625
〃	8	1 004	24 156.4873	874	21 642.0762	130	2 514.4111	29	1 639.4965	16	698.0258	13	941.4707
〃	9	1 002	24 144.5106	872	21 634.2970	130	2 510.2136	28	1 635.3994	15	697.6708	13	937.7286
1	直 方	47	2 399.2836	47	2 302.5983	1	96.6855	1	17.6529	1	17.6529		
2	福 岡	108	2 701.4822	103	2 458.2683	5	243.2139						
3	佐 賀	26	1 874.1265	15	1 614.6121	11	259.5144						
4	武 雄	26	1 373.1080	21	1 357.8352	5	15.2728	4	10.4331			4	10.4331
5	長 崎	62	2 171.6417	37	1 424.8040	25	746.8377	4	646.2453			4	646.2453
6	五 島	60	747.4976	7	273.0536	53	474.4440						
7	對 馬	17	853.7473	13	778.5372	4	75.2101						
8	熊 本	14	549.2324	13	547.1679	1	2.0645						
9	濱 州	3	623.8998	3	623.8998								
10	菊 池	1	32.9101	1	32.9101								
11	水 多	5	45.8390	5	45.8390								
12	良 木	13	799.8879	12	798.6740	1	1.2139	1	0.0635	1	0.0635		
13	佐 竹	3	33.3309	2	33.1372	1	0.1937						
14	大 分	1	20.2612	1	20.2612								
15	森 田	12	665.8920	4	143.3085	8	522.5835	2	246.5752			2	246.5752
16	津 田	15	547.7950	14	536.0429	1	11.7521	1	3.8380	1	3.8380		
17	中 津	10	875.5564	10	875.5564			1	73.4975	1	73.4975		
18	延 岡	11	924.3841	10	890.6056	1	33.7785	2	38.4496	1	4.6711	1	33.7785
19	津 島	20	135.3891	16	112.5207	4	22.8684						
20	美 津	33	287.6926	32	287.0754	1	0.6172	1	0.6172			1	0.6172
21	高 宮	14	100.1235	14	100.1235								
22	宮 崎	11	432.2912	11	432.2912								
23	高 崎	2	80.1626	1	79.8545	1	0.3081	1	79.8545	1	79.8545		
24	都 城	1	0.4169			1	0.4169						
25	都 城	5	1 461.0406	5	1 461.0406			1	1.4701	1	1.4701		
26	飯 肥	11	53.5454	10	53.1355	1	0.4099	2	511.8033	2	511.8033		
27	福 島	40	133.8244	34	130.9957	6	2.8287	2	0.1517	1	0.0724	1	0.0724
28	内 之	24	132.0608	24	132.0608								
29	大 根	29	189.4199	29	189.4199								
30	鹿 屋	10	518.3104	10	518.3104								
31	川 内	7	241.4932	7	241.4932								
32	鹿 島	245	2 757.6191	245	2 757.6191			4	2.2255	4	2.2255		
33	上 久	8	18.3011	8	18.3011								
34	下 久	6	65.3230	6	65.3230			1	2.6820	1	2.6820		
35	大 島	34	230.2790	34	230.2790			1	1.3101	1	1.3101		
36	沖 繩	68	67.3421	68	67.3421								
37	福 岡 縣	171	6 689.1743	165	6 315.6626	6	373.5107	3	95.8215	3	95.8215		
38	佐 賀 縣	30	1 855.7878	15	1 614.6121	15	241.1757	4	10.4331			4	10.4331
39	長 崎 縣	160	5 130.7218	78	3 834.2300	82	1 296.4918	4	646.2453			4	646.2453
40	熊 本 縣	48	2 549.7295	46	2 546.4511	2	3.2784	1	0.0635	1	0.0635		
41	大 分 縣	26	1 016.7532	14	446.1545	12	570.5987	4	284.1917	1	3.8380	3	280.3537
42	宮 崎 縣	133	2 653.3065	120	2 628.1482	13	25.1583	6	592.4267	4	591.7302	2	0.6965
43	鹿 兒 島 縣	366	4 181.6954	366	4 181.6954			6	6.2176	6	6.2176		
44	沖 繩 縣	68	67.3421	68	67.3421								

備考 1. 同一箇所ニシテ制限、禁伐兩者ヲ含ムモノハ其面積多キニ從ヒ箇所ヲ定メ(他方ハ×印ヲ附セリ)面積ハ兩者ニ區分セリノ民牧相當面積中ニハ官地民木林狀態箇所ノ面積 2ha6298 及美々津營林署、宮崎縣ノ潮害防備林ノ民牧相當面積中ニハ

安 林

昭和九年三月末日現在

年 次	府 縣	飛 砂 防 止			水 害 防 備			年 次 又 ハ 番 號
		箇所	面積	箇所	面積	箇所	面積	
1	福 岡	1	198.1573	1	85.8968	1	112.2605	1
2								2
3								3
4								4
5								5
6								6
7								7
8								8
9								9
10								10
11								11
12								12
13								13
14								14
15								15
16								16
17								17
18								18
19								19
20								20
21								21
22								22
23								23
24								24
25								25
26								26
27								27
28								28
29								29
30								30
31								31
32								32
33								33
34								34
35								35
36								36
37								37
38								38
39								39
40								40
41								41
42								42
43								43
44								44

2. 箇所及面積ニ括弧ヲ附セルハ部分林ニ於ケル民牧相當分ニシテ内書セルモノトス 3. 熊本營林署、熊本縣ニ於ケル水源涵養林官地民木林ノ面積 2ha5884ヲ含ム 4. 八代、人吉、妻、高岡、小林、加久藤、加治木、山野、出水ノ九營林署ハ該當事項ナキニ付省略ス

5. 國 有 保

年 營 府	次 署 縣	防 風						潮 害 防 備					
		總 數		制 限		禁 伐		總 數		制 限		禁 伐	
		箇所	面積	箇所	面積	箇所	面積	箇所	面積	箇所	面積	箇所	面積
大正	12	320	2 604.8033	304	2 567.2165	16	37.5868	327	2 369.3355	318	2 363.8016	9	5.5339
//	13	340	2 520.6346	264	2 218.3438	76	302.3008	327	2 366.2412	318	2 360.7172	9	5.5240
//	14	299	2 513.9999	258	2 087.9900	41	426.0099	327	2 366.2412	318	2 360.7172	9	5.5240
昭和	1	295	2 509.1093	254	2 083.0954	41	426.0139	326	2 366.0617	317	2 360.5341	9	5.5276
//	2	293	2 504.9526	251	2 077.5582	42	427.3944	326	2 404.0220	317	2 398.4416	9	5.5804
三月末現在	4	293	2 511.2717	251	2 085.2453	42	426.0264	322	2 401.4885	314	2 397.8862	8	3.5973
//	5	282	2 503.4039	239	2 075.3129	43	428.0910	321	2 400.5631	314	2 397.7274	7	2.8357
//	6	279	2 495.1738	236	2 066.8485	43	428.3253	322	2 396.7936	317	2 393.9679	7	2.8357
//	7	273	2 495.5156	232	2 067.9560	41	427.5596	321	2 411.5143	314	2 408.6786	7	2.8357
//	8	310	2 489.2386	229	2 061.2042	81	428.0344	321	2 416.0964	314	2 413.4062	7	2.6902
//	9	311	2 487.0737	230	2 059.5523	81	427.5214	321	2 416.3784	314	2 413.3887	7	2.9897
1	直方	16	938.0605	16	938.0605	—	—	—	—	—	—	—	—
2	福岡	59	795.3970	55	664.4436	4	130.9534	—	—	—	—	—	—
3	佐賀	9	223.2397	—	—	9	223.2397	—	—	—	—	—	—
4	武雄	42	54.5488	26	40.6691	16	13.8797	—	—	—	—	—	—
5	長崎	49	46.2258	3	2.4298	46	43.7960	—	—	—	—	—	—
6	對馬	1	0.4889	1	0.4889	—	—	—	—	—	—	—	—
7	熊本	1	2.0645	—	—	1	2.0645	—	—	—	—	—	—
8	鹿瀬	—	—	—	—	—	—	—	—	—	—	—	—
9	菊池	—	—	—	—	—	—	—	—	—	—	—	—
10	水多	1	8.9071	1	8.9071	—	—	—	—	—	—	—	—
11	良木	—	—	—	—	—	—	—	—	—	—	—	—
12	佐竹	—	—	—	—	—	—	—	—	—	—	—	—
13	大分	5	13.5881	—	—	5	13.5881	—	—	—	—	—	—
14	森田	—	—	—	—	—	—	—	—	—	—	—	—
15	津田	—	—	—	—	—	—	—	—	—	—	—	—
16	中津	10	96.8681	8	95.7683	2	1.0998	—	—	—	—	—	—
17	延岡	25	237.9835	25	237.9835	—	—	—	—	—	—	—	—
18	美高	12	97.4188	12	97.4188	—	—	—	—	—	—	—	—
19	宮崎	11	432.2912	11	432.2912	—	—	—	—	—	—	—	—
20	高崎	—	—	—	—	—	—	—	—	—	—	—	—
21	都城	11	53.5454	10	53.1355	1	0.4099	—	—	—	—	—	—
22	福島	35	112.3759	31	110.8959	4	1.4800	—	—	—	—	—	—
23	內之	3	3.7580	3	3.7580	—	—	—	—	—	—	—	—
24	大根	15	15.6919	15	15.6919	—	—	—	—	—	—	—	—
25	鹿屋	1	194.4578	1	194.4578	—	—	—	—	—	—	—	—
26	川内	6	236.6059	6	236.6059	—	—	—	—	—	—	—	—
27	鹿兒	133	790.4710	133	790.4710	—	—	—	—	—	—	—	—
28	上下	1	5.0152	1	5.0152	—	—	—	—	—	—	—	—
29	大久	5	15.0106	5	15.0106	—	—	—	—	—	—	—	—
30	沖繩	59	50.4780	59	50.4780	—	—	—	—	—	—	—	—
31	福岡	75	1 733.4575	71	1 602.5041	4	130.9534	—	—	—	—	—	—
32	佐賀	9	223.2397	—	—	9	223.2397	—	—	—	—	—	—
33	長崎	92	101.2635	30	43.5878	62	57.6757	—	—	—	—	—	—
34	熊本	2	10.9716	1	8.9071	1	2.0645	—	—	—	—	—	—
35	大分	5	13.5881	—	—	5	13.5881	—	—	—	—	—	—
36	宮崎	4	4.7481	4	4.7481	—	—	—	—	—	—	—	—
37	鹿兒	115	382.9411	115	382.9411	—	—	—	—	—	—	—	—
38	沖繩	9	16.8641	9	16.8641	—	—	—	—	—	—	—	—

安 林 (續)

年 營 府	次 署 縣	防 止						水 灌 滴 養						年 次 又 番 號
		總 數		制 限		禁 伐		總 數		制 限		禁 伐		
		箇所	面積	箇所	面積	箇所	面積	箇所	面積	箇所	面積	箇所	面積	
2	11.2562	2	11.2562	—	—	—	—	23	13 927.7945	238	13 449.9763	7	477.8182	12
2	11.2364	2	11.2364	—	—	—	—	24	14 047.6656	247	13 337.7912	11	709.8744	13
2	11.2364	2	11.2364	—	—	—	—	25	14 010.5251	251	13 394.7268	9	615.7983	14
2	11.2387	2	11.2387	—	—	—	—	26	14 030.5442	217	13 414.7436	9	615.8006	1
1	2.7322	1	2.7322	—	—	—	—	27	14 039.2795	206	13 439.1694	8	600.1101	2
1	2.7322	1	2.7322	—	—	—	—	28	14 138.6074	198	13 586.1056	7	552.5018	4
1	2.7322	1	2.7322	—	—	—	—	29	14 126.1940	196	13 573.3342	7	552.8598	5
1	2.7322	1	2.7322	—	—	—	—	30	14 123.7134	196	13 570.8536	7	552.8598	6
1	2.7322	1	2.7322	—	—	—	—	31	14 121.6344	196	13 573.5382	7	548.0962	7
1	2.7322	1	2.7322	—	—	—	—	32	14 089.8778	198	13 622.9271	5	466.9507	8
1	2.7322	1	2.7322	—	—	—	—	33	14 083.8516	197	13 617.0298	5	466.8218	9
29	1 436.1249	29	1 339.4396	1	96.6853	1	—	39	1 699.4991	39	1 699.4991	—	—	1
39	1 699.4991	39	1 699.4991	—	—	—	—	15	1 646.9972	14	1 611.7956	1	35.2016	3
15	1 646.9972	14	1 611.7956	1	35.2016	—	—	17	1 270.6419	17	1 270.6419	—	—	4
17	1 270.6419	17	1 270.6419	—	—	—	—	12	1 437.2049	9	1 364.6902	3	72.5147	5
12	1 437.2049	9	1 364.6902	3	72.5147	—	—	1	89.6826	1	89.6826	—	—	6
1	89.6826	1	89.6826	—	—	—	—	3	584.9934	3	584.9934	—	—	7
3	584.9934	3	584.9934	—	—	—	—	8	547.1679	13	547.1679	—	—	8
8	547.1679	13	547.1679	—	—	—	—	2	623.2264	2	623.2264	—	—	9
2	623.2264	2	623.2264	—	—	—	—	1	32.9101	1	32.9101	—	—	10
1	32.9101	1	32.9101	—	—	—	—	2	20.9008	2	20.9008	—	—	11
2	20.9008	2	20.9008	—	—	—	—	11	798.6105	11	798.6105	—	—	12
11	798.6105	11	798.6105	—	—	—	—	1	20.2612	1	20.2612	—	—	13
1	20.2612	1	20.2612	—	—	—	—	4	396.8986	3	134.4784	1	262.4202	14
4	396.8986	3	134.4784	1	262.4202	—	—	12	497.9603	12	497.9603	—	—	15
12	497.9603	12	497.9603	—	—	—	—	8	778.4020	8	778.4020	—	—	16
8	778.4020	8	778.4020	—	—	—	—	6	876.9861	6	876.9861	—	—	17
6	876.9861	6	876.9861	—	—	—	—	4	44.7917	4	44.7917	—	—	18
4	44.7917	4	44.7917	—	—	—	—	1	947.5920	1	947.5920	—	—	19
1	947.5920	1	947.5920	—	—	—	—	1	0.2499	1	0.2499	—	—	20
1	0.2499	1	0.2499	—	—	—	—	1	82.9200	2	82.9200	—	—	21
1	82.9200	2	82.9200	—	—	—	—	1	53.2324	1	53.2324	—	—	22
1	53.2324	1	53.2324	—	—	—	—	18	196.8476	18	196.8476	—	—	23
18	196.8476	18	196.8476	—	—	—	—	80	4 621.1558	79	4 490.8590	1	130.2968	37
80	4 621.1558	79	4 490.8590	1	130.2968	—	—	14	1 613.8857	14	1 611.7956	1	1.5901	38
14	1 613.8857	14	1 611.7956	1	1.5901	—	—	33	3 382.5228	30	3 310.0081	3		

5. 國 有 保

年 營 府	次 署 縣	魚						附						目						年 次 又 ハ 番 號							
		總		數		制		限		禁		伐		總		數		制			限		禁		伐		
		箇所	面積	箇所	面積	箇所	面積	箇所	面積	箇所	面積	箇所	面積	箇所	面積	箇所	面積	箇所	面積		箇所	面積	箇所	面積	箇所	面積	
大正	12	93	682.0264	76	582.9124	17	99.1140	17	601.3884	14	583.2396	3	18.1488														
〃	13	102	688.6116	78	491.3356	24	197.2760	14	572.5983	9	86.2810	5	486.3173														
〃	14	95	626.6281	76	504.0496	19	122.5785	14	626.6182	7	150.2479	7	476.3703														
昭和	1	92	776.0621	74	489.3709	18	286.6912	15	655.0122	7	159.7494	8	495.2628														
〃	2	94	850.0981	75	565.3649	19	284.7332	13	573.7051	6	80.2321	7	493.4730														
三月末日現在	4	83	840.9163	75	735.7735	×1	8	105.1428	14	619.9834	7	118.8472	7	501.1362													
〃	5	80	830.7680	74	742.2375	×2	6	88.5305	13	619.6742	9	171.9896	×1	4	447.6846												
〃	6	81	829.8134	75	741.2829	×2	6	88.5305	13	620.7892	1	172.8087	×1	4	447.9805												
〃	7	80	827.4538	74	738.9233	×2	6	88.5305	13	620.7892	1	172.8087	×1	4	447.9805												
〃	8	80	827.4145	74	738.8839	×2	6	88.5306	13	620.9828	9	172.8086	×1	9	448.1742												
〃	9	80	827.5269	74	738.9963	×2	6	88.5306	13	620.9828	9	172.8086	×1	9	448.1742												
1	直方	—	—	—	—	—	—	—	—	—	—	—	—	—	—	—	—	—	—	—	—	—	—	—	—	—	
2	福岡	7	7.6909	7	7.6909	—	—	—	1	0.4136	1	0.4136	—	—	—	—	—	—	—	—	—	—	—	—	—	—	
3	佐賀	1	2.8165	1	2.8165	—	—	—	1	1.0731	—	—	1	1.0731	—	—	—	—	—	—	—	—	—	—	—	—	
4	長崎	3	42.8231	3	42.8231	—	—	—	1	44.3702	1	44.3702	—	—	—	—	—	—	—	—	—	—	—	—	—	—	
5	熊本	2	14.1980	—	—	2	14.1980	—	1	13.5868	1	13.5868	—	—	—	—	—	—	—	—	—	—	—	—	—	—	
6	鹿兒島	5	197.7710	3	180.9412	×1	2	16.8298	5	413.8182	—	—	5	413.8182	—	—	—	—	—	—	—	—	—	—	—	—	
7	對馬	5	118.8988	4	80.8737	×1	1	38.0251	7	145.2704	5	112.1812	×1	2	33.0892	—	—	—	—	—	—	—	—	—	—	—	
8	熊本	—	—	—	—	—	—	—	—	—	—	—	—	—	—	—	—	—	—	—	—	—	—	—	—	—	
9	鹿兒島	—	—	—	—	—	—	—	—	—	—	—	—	—	—	—	—	—	—	—	—	—	—	—	—	—	
10	熊本	—	—	—	—	—	—	—	—	—	—	—	—	—	—	—	—	—	—	—	—	—	—	—	—	—	
11	熊本	2	16.0311	2	16.0311	—	—	—	—	—	—	—	—	—	—	—	—	—	—	—	—	—	—	—	—	—	
12	熊本	—	—	—	—	—	—	—	—	—	—	—	—	—	—	—	—	—	—	—	—	—	—	—	—	—	
13	熊本	2	33.1372	2	33.1372	—	—	—	1	0.1937	—	—	1	0.1937	—	—	—	—	—	—	—	—	—	—	—	—	
14	熊本	—	—	—	—	—	—	—	—	—	—	—	—	—	—	—	—	—	—	—	—	—	—	—	—	—	
15	熊本	1	8.8301	1	8.8301	—	—	—	—	—	—	—	—	—	—	—	—	—	—	—	—	—	—	—	—	—	
16	熊本	—	—	—	—	—	—	—	—	—	—	—	—	—	—	—	—	—	—	—	—	—	—	—	—	—	
17	熊本	—	—	—	—	—	—	—	—	—	—	—	—	—	—	—	—	—	—	—	—	—	—	—	—	—	
18	熊本	—	—	—	—	—	—	—	—	—	—	—	—	—	—	—	—	—	—	—	—	—	—	—	—	—	
19	熊本	9	36.2301	8	16.7524	—	19.4777	—	—	—	—	—	—	—	—	—	—	—	—	—	—	—	—	—	—	—	
20	熊本	—	—	—	—	—	—	—	—	—	—	—	—	—	—	—	—	—	—	—	—	—	—	—	—	—	
21	熊本	—	—	—	—	—	—	—	1	2.2568	1	2.2568	—	—	—	—	—	—	—	—	—	—	—	—	—	—	
22	熊本	—	—	—	—	—	—	—	—	—	—	—	—	—	—	—	—	—	—	—	—	—	—	—	—	—	
23	熊本	—	—	—	—	—	—	—	—	—	—	—	—	—	—	—	—	—	—	—	—	—	—	—	—	—	
24	熊本	—	—	—	—	—	—	—	—	—	—	—	—	—	—	—	—	—	—	—	—	—	—	—	—	—	
25	熊本	—	—	—	—	—	—	—	—	—	—	—	—	—	—	—	—	—	—	—	—	—	—	—	—	—	
26	熊本	—	—	—	—	—	—	—	—	—	—	—	—	—	—	—	—	—	—	—	—	—	—	—	—	—	
27	熊本	2	20.0274	2	20.0274	—	—	—	—	—	—	—	—	—	—	—	—	—	—	—	—	—	—	—	—	—	
28	熊本	17	96.4357	17	96.4357	—	—	—	—	—	—	—	—	—	—	—	—	—	—	—	—	—	—	—	—	—	
29	熊本	11	157.9630	11	157.9630	—	—	—	—	—	—	—	—	—	—	—	—	—	—	—	—	—	—	—	—	—	
30	熊本	—	—	—	—	—	—	—	—	—	—	—	—	—	—	—	—	—	—	—	—	—	—	—	—	—	
31	熊本	1	4.8873	1	4.8873	—	—	—	—	—	—	—	—	—	—	—	—	—	—	—	—	—	—	—	—	—	
32	熊本	10	60.9375	10	60.9375	—	—	—	—	—	—	—	—	—	—	—	—	—	—	—	—	—	—	—	—	—	
33	熊本	—	—	—	—	—	—	—	—	—	—	—	—	—	—	—	—	—	—	—	—	—	—	—	—	—	
34	熊本	—	—	—	—	—	—	—	—	—	—	—	—	—	—	—	—	—	—	—	—	—	—	—	—	—	
35	熊本	2	8.8492	2	8.8492	—	—	—	—	—	—	—	—	—	—	—	—	—	—	—	—	—	—	—	—	—	
36	熊本	—	—	—	—	—	—	—	—	—	—	—	—	—	—	—	—	—	—	—	—	—	—	—	—	—	
37	熊本	7	7.6909	7	7.6909	—	—	—	1	0.4136	1	0.4136	—	—	—	—	—	—	—	—	—	—	—	—	—	—	
38	熊本	1	2.8165	1	2.8165	—	—	—	1	1.0731	—	—	1	1.0731	—	—	—	—	—	—	—	—	—	—	—	—	
39	熊本	15	373.6909	10	304.6380	×2	5	69.0529	14	617.0456	7	170.1382	×1	7	446.9074	—	—	—	—	—	—	—	—	—	—	—	
40	熊本	2	16.0311	2	16.0311	—	—	—	—	—	—	—	—	—	—	—	—	—	—	—	—	—	—	—	—	—	
41	熊本	3	41.9673	3	41.9673	—	—	—	1	0.1937	—	—	1	0.1937	—	—	—	—	—	—	—	—	—	—	—	—	
42	熊本	10	38.6499	9	19.1722	—	19.4777	—	1	2.2568	1	2.2568	—	—	—	—	—	—	—	—	—	—	—	—	—	—	
43	熊本	42	346.6803	42	346.6803	—	—	—	—	—	—	—	—	—	—	—	—	—	—	—	—	—	—	—	—	—	
44	熊本	—	—	—	—	—	—	—	—	—	—	—	—	—	—	—	—	—	—	—	—	—	—	—	—	—	

安 林 (續)

年 營 府	次 署 縣	風						致						內						年 次 又 ハ 番 號
		總		數																

6. 國 有 林 野

年 次	林 野	總 數		二 官 八 民		三 官 七 民		一 官 二 民		三、五 官 六、五 民	
		箇所	面積	箇所	面積	箇所	面積	箇所	面積	箇所	面積
年 末 現 在		ha	ha	ha	ha	ha	ha	ha	ha	ha	ha
大 正	12	14 898	24 468.2966	504	2 570.7768	2 377	2 086.6116	8 907	8 931.0740	24	1 189.2892
〃	13	14 231	24 238.3528	461	2 555.9801	2 323	1 845.0842	8 622	8 964.7038	25	1 212.9917
〃	14	14 023	24 956.2900	347	2 322.0197	2 763	2 241.7784	8 515	8 868.4162	30	1 542.8826
昭 和	1	13 084	23 997.8037	330	2 305.9457	2 616	1 834.5728	7 848	8 625.7749	31	1 570.7897
〃	2	12 253	25 066.9409	318	2 318.5064	2 018	3 297.4697	7 598	8 393.9187	32	1 575.0208
三 月 末 日 現 在	4	11 351	27 614.5633	299	2 222.4019	1 842	5 761.2583	7 032	8 313.7121	34	1 669.9157
〃	5	10 592	26 231.6781	327	2 215.6458	1 289	5 435.9974	6 917	8 308.3092	33	1 575.3494
〃	6	10 059	25 902.6342	319	2 207.4826	1 201	5 408.9499	6 614	8 140.8597	33	1 656.7831
〃	7	9 253	25 386.8752	275	2 173.0106	1 098	5 735.7510	6 075	7 490.4857	34	1 656.9685
〃	8	8 687	25 273.3393	260	2 172.2424	1 032	5 899.8373	5 663	7 146.6508	35	1 678.0056
〃	9	8 066	24 9 8.8313	235	2 081.3624	924	5 936.6350	5 364	6 889.2511	37	1 672.4470
1	直 方	6	40.5273	3	37.8471	1	2.5900				
2	直 方	1	7.3580								
3	佐 賀	62	34.3755								
4	武 雄	4	10.0264								
5	長 崎	8	104.2585	4	33.7027						
6	對 馬	3	19.4430	1	1.6116						
7	熊 本	538	560.9573	1	83.0700	525	388.2794				
8	鹿 本	2	28.8255	1	13.1761						
9	八 木	15	236.0327								
10	水 人	3	4.1636								
11	多 良	3	136.2350	1	135.0250						
12	佐 伯	3	26.6096	3	26.6096						
13	大 分	1	1.6800								
14	中 延	35	11.5524								
15	津 岡	1	12.8033								
16	美 津	4	129.6446	4	129.6446						
17	高 崎	164	826.2978	1	16.1934						
18	妻 木	623	732.2024	2	0.6995						
19	宮 崎	41	796.0692								
20	高 崎	983	3 083.9625	2	1.2876						
21	小 高	94	625.9226	1	71.3224						
22	加 久	102	931.0436	9	7.2922						
23	林 野	62	291.8440	1	883.4947						
24	高 崎	33	254.6502	5	143.6112						
25	加 久	239	239.4479	25	4.9617						
26	都 城	3	730.2907	3	15.9709						
27	飯 肥	1 699	5 963.2988	42	2.3051	48	57.7772	1	1.9140	7	359.1195
28	福 島	2 305	4 448.5512	73	256.1380	88	2 121.1943	1 530	1 517.2740	4	280.6983
29	内 之	6	12.3108								
30	大 根	24	78.4545	4	3.4706						
31	鹿 加	82	621.2965	7	7.5190						
32	山 治	95	252.6678	11	23.9954	10	24.5528	1	86.9610	12	310.3688
33	出 野	55	774.5200	4	2.0010	4	3.1593	4	263.3792	4	331.5582
34	川 内	74	707.4906	5	4.7527	2	1.5134	1	26.7224		
35	鹿 兒	70	309.2936	2	0.1435	1	1.2152	1	12.9521		
36	上 屋	233	1 862.8046	20	52.9573	58	59.5567	12	324.7271	6	186.0282
37	下 屋	55	19.6301			29	18.0453				
38	大 島	32	10.3223			6	9.3943				
39	大 島	4	1.4099	1	1.2337						
40	福 岡	8	60.6886	3	37.8471	2	15.1933				
41	佐 賀	66	44.4019								
42	長 崎	8	104.2585	4	33.7027						
43	熊 本	560	991.6137	6	257.9007	526	392.4430				
44	大 分	36	13.2324			36	13.2324				
45	宮 崎	6 566	18 535.0975	165	1 653.5336	237	5 426.3555	5 343	5 913.2678	15	844.4918
46	鹿 兒	822	5 169.5387	57	98.3783	123	149.4118	21	975.9933	22	827.9552

備考 1. △印ヲ附セルハ保安林タル部分林ニシテ他ハ純然タル部分林トス 2. 現木部分林及兼力山ハ五官五民中ニ合算揚上

部 分 林

昭和九年三月末日現在

年 次	林 野	四 官 六 民		四、五 官 五、五 民		五 官 五 民		六 官 四 民		二 官 一 民		七 官 三 民		年 次 又 ハ 番 號
		箇所	面積	箇所	面積	箇所	面積	箇所	面積	箇所	面積	箇所	面積	
1		314	4 556.7271	15	638.4793	2 476	2 556.8925	5	2.5785	75	1 139.5041	201	796.3636	12
2		302	4 619.2759	19	762.1586	2 336	2 569.0115	4	2.0132	67	1 115.2363	72	591.8975	13
3		265	4 474.8792	21	1 302.1884	1 985	2 337.6595	4	2.0132	8	1 139.5239	85	724.9289	14
4		263	4 471.3575	20	1 232.0942	1 887	2 230.0374	1	1.3785	8	1 107.1771	80	618.6757	1
5		268	4 447.2970	21	1 302.1884	1 849	2 171.5222	4	2.0119	4	1 069.7887	61	489.2271	2
6		266	4 567.2395	21	1 355.9024	1 788	2 225.8317	4	2.0119	4	1 032.5991	61	463.7907	4
7		283	4 786.7512	21	1 338.1626	1 680	1 971.1452	4	2.0119	3	194.2413	35	404.0640	5
8		271	4 764.7618	22	1 347.1048	1 557	1 809.6057	4	2.0119	3	207.8310	35	357.2437	6
9		252	4 750.8621	21	1 373.2675	1 463	1 877.5433	4	2.0119			31	326.9696	7
10		247	4 820.6659	21	1 372.7983	1 395	1 843.8787	2	1.7058			32	337.5565	8
11		230	4 892.4806	22	1 391.9018	1 229	1 722.9670	2	1.7058			23	270.0696	9
12		1	0.2902											1
13		1	7.3580											2
14		1	0.9917											3
15		2	7.4876											4
16		2	59.5042											5
17		2	17.8314											6
18		3	27.5100											7
19		4	31.9504											8
20														9
21														10
22														11
23														12
24														13
25														14
26														15
27														16
28														17
29														18
30														19
31														20
32														21
33														22
34														23
35														24
36														25
37														26
38														27
39														28
40														29
41														30
42														31
43														32
44														33
45														34
46														35
47														36
48														37
49														

8. 國 有 林

年次 管 署 府 縣	總 數					保		
	箇 所	面 積	讓 與 產 物			受託者數	箇 所	面 積
			主 產 物	副 產 物				
				材 積	價 額			
年度末現在	ha	m ³	円	円		ha		
大正	13	17	7 032.4758	9 248	6 650	17		
昭和	14	17	7 032.4758	17 244	4 691	17		
〃	1	17	7 032.4758	7 479	4 253	177		
〃	2	17	7 032.4758	8 424	4 347	140		
〃	3	17	7 032.4758	7 505	3 736	63		
〃	4	(7)	(3 824.6579)	2 553	1 323	(7)		
〃	5	99	1 401.1400	1 252	1 461	35	44	
〃	6	102	1 494.4700	1 573	1 286	33	45	
〃	7	119	8 445.6402	4 933	1 948	51	62	
〃	8	119	8 380.5000	4 474	2 110	92	62	
1	方國							
2	直福							
3	佐武							
4	長							
5	五對							
6	對熊							
7	濱							
8	菊							
9	八水							
10	人多							
11	良							
12	佐							
13	田分	3	93.3300	126	134	1		
14	森							
15	日中							
16	延美	5	44.5200	40	56	2		
17	高	22	179.4000	203	170	2		
18	妻	19	141.5000	113	80	4		
19	宮	7	215.5700	227	185	6		
20	崎	3	47.9500	52	36	3		
21	岡	2	19.1500	23	9	2		
22	綾	2	27.5900	1	11	1		
23	小加	2	79.7600	90	78	2		
24	久	5	90.4100	117	123	5		
25	高	14	242.7100	331	339	17		
26	都低							
27	福内	2	45.1500	43	15	2		
28	之根	2	86.7600	108	135	1		
29	鹿加							
30	山治	11	132.2400	161	129	10		
31	出川	3	44.9200	58	85	1		
32	兒屋	7	3 681.7200	2 116	377	7		
33	上下	10	3 207.8200	665	148	10		
34	大沖							
35	縣							
36	同賀							
37	縣							
38	長	3	93.3300	126	134	1		
39	熊							
40	本							
41	分							
42	大	81	1 088.5600	1 197	1 087	17	34	
43	宮	35	7 198.6100	3 151	889	75	27	
44	鹿							
45	兒							
46	屋							
47	久							
48	島							
49	繩							
50	縣							
51	縣							
52	縣							
53	縣							

備考 1. 讓與主、副産物ハ當該年度中ノ分トス 2. 大正十二年度ハ該當事項ナキニ付省略ス 3. 括弧ヲ附セルハ昭和四年

野 委 託

昭和八年度末現在

年次 又ハ 番 號	安 林					供 用 林							
	讓 與 產 物	受託者數	箇 所	面 積	價 額	讓 與 產 物	受託者數	箇 所	面 積	價 額			
											主 產 物	副 産 物	
												材 積	價 額
	m	円	円	ha	m ³	円	円	ha	円				
13			17	7 032.4758	9 248	6 650				17			
14			17	7 032.4758	17 244	4 691				6			
1			17	7 032.4758	7 479	4 253				177			
2			17	7 032.4758	8 424	4 347				140			
3			17	7 032.4758	7 505	3 736				63			
4			(7)	(3 824.6579)	2 553	1 323				(7)			
5			99	1 401.1400	1 252	1 461				35			
6			102	1 494.4700	1 573	1 286				33			
7			119	8 445.6402	4 933	1 948				51			
8			119	8 380.5000	4 474	2 110				92			
1													
2													
3													
4													
5													
6													
7													
8													
9													
10													
11													
12			3	93.3300	126	134				1			
13													
14													
15													
16													
17													
18													
19													
20													
21			5	44.5200	40	56				2			
22			22	179.4000	203	170				2			
23			19	141.5000	113	80				4			
24			7	215.5700	227	185				6			
25			3	47.9500	52	36				3			
26			2	19.1500	23	9				2			
27			2	27.5900	1	11				1			
28			2	79.7600	90	78				2			
29			5	90.4100	117	123				5			
30			14	242.7100	331	339				17			
31													
32			2	45.1500	43	15				2			
33			2	86.7600	108	135				1			
34													
35													
36													
37			11	132.2400	161	129				10			
38													
39			3	44.9200	58	85				1			
40													
41			7	3 681.7200	2 116	377				7			
42			10	3 207.8200	665	148				10			
43													
44													
45													
46													
47													
48			3	93.3300	126	134				1			
49													
50													
51			81	1 088.5600	1 197	1 087				17			
52			35	7 198.6100	3 151	889				75			
53													

七月契約期間満了ノモノニシテ昭和四年年度末現在面積ナキモ契約中ニ於テ産物ヲ讓與セシ箇所及面積トス

10. 國有林野附帶設備 林道 昭和九年三月末日現在

年次 營林署	總數	軌道	車道	木馬道	牛馬道	步道	其他	三月末日現在	
								m	m
大正	13	3 291 682	340 682	289 369	146 207	25 676	2 489 603	145	
〃	14	3 577 798	364 149	294 565	123 740	27 904	2 768 295	145	
〃	15	3 897 347	337 262	318 723	109 413	25 431	3 106 273	145	
〃	2	4 568 697	359 854	346 447	115 700	25 647	3 720 904	145	
〃	3	5 230 377	392 487	364 973	118 065	32 382	4 322 325	145	
〃	4	5 538 198	427 414	393 007	123 342	40 376	4 554 059	—	
〃	5	6 185 624	437 201	448 708	165 775	62 067	5 071 870	—	
〃	6	6 603 951	462 802	602 113	273 363	81 036	5 184 637	—	
〃	7	7 055 355	495 804	715 762	333 209	97 839	5 408 478	4 262	
〃	8	8 017 881	527 159	901 703	443 099	139 228	6 001 951	4 741	
〃	9	8 227 959	557 605	978 317	483 546	144 217	6 058 891	5 383	
直福	方岡	113 731	—	18 404	18 094	81	77 152	—	
佐武	賀雄	87 192	—	22 597	2 605	8 255	53 735	—	
長	崎	108 784	—	8 186	20 006	17 155	63 437	—	
五對	島馬	182 891	—	13 369	2 517	2 100	163 427	1 487	
熊濱	本町	240 876	—	47 524	8 219	7 693	177 440	—	
菊	池	56 229	—	10 733	—	4 169	41 336	—	
八水	代俣	196 903	—	36 195	8 489	9 281	142 938	—	
人多	吉木	120 276	6 927	29 207	12 275	5 341	66 526	—	
佐	伯	215 983	50 992	20 518	28 779	2 143	113 551	—	
竹大	田分	236 627	11 758	18 516	41 347	5 010	157 996	—	
日中	田津	359 107	—	16 170	26 901	2 786	313 250	—	
延美	岡津	177 716	—	33 255	9 773	3 679	131 601	—	
高宮	妻崎	369 289	47 332	36 700	20 397	13 977	259 883	—	
高小	岡林	255 762	—	29 430	75 416	—	159 314	—	
加高	藤崎	162 391	—	27 313	4 440	6 169	124 466	—	
都飯	城肥	206 158	—	33 782	10 596	—	161 780	—	
福內	島浦	201 701	—	42 325	8 404	—	150 972	—	
大	占	166 984	—	7 686	1 22	—	158 077	—	
鹿加	屋木	170 098	—	13 837	20 086	—	132 655	3 520	
山下	野水	322 430	14 260	42 748	10 799	6 888	247 515	220	
出川	水内	195 934	40 855	9 857	8 396	—	136 826	—	
兒	島久	95 729	19 731	1 777	8 723	2 913	62 585	—	
上下	久島	139 510	29 895	6 725	1 765	146	109 979	—	
大沖	久島	154 778	20 419	8 220	4 328	2 375	119 436	—	
大沖	久島	135 293	—	41 263	8 309	—	85 721	—	
大沖	久島	209 157	42 924	21 552	1 586	—	143 095	—	
大沖	久島	276 951	65 752	12 887	—	—	198 312	—	
大沖	久島	141 879	22 314	14 985	—	—	104 580	—	
大沖	久島	159 526	31 078	13 982	—	—	114 466	—	
大沖	久島	56 484	9 647	13 447	—	—	33 390	—	
大沖	久島	455 954	—	62 599	—	—	393 355	—	
大沖	久島	115 499	28 075	10 384	—	—	77 020	—	
大沖	久島	151 733	12 010	37 614	37 310	—	64 799	—	
大沖	久島	163 609	15 739	2 072	14 244	—	131 554	—	
大沖	久島	146 792	17 353	15 903	4 624	3 120	105 697	—	
大沖	久島	246 567	25 094	20 982	12 726	4 666	183 099	—	
大沖	久島	115 832	5 345	18 218	5 336	—	86 933	—	
大沖	久島	110 145	9 442	33 651	—	—	67 052	—	
大沖	久島	316 356	—	18 568	14 625	6 758	276 405	—	
大沖	久島	139 364	—	23 693	7 382	1 960	106 173	156	
大沖	久島	53 928	—	—	—	16 813	37 115	—	
大沖	久島	206 981	7 113	39 382	9 295	—	145 191	—	
大沖	久島	254 258	20 621	41 861	5 101	—	186 667	—	
大沖	久島	120 528	2 909	201	7 424	—	109 994	—	
大沖	久島	110 134	—	—	—	10 748	109 386	—	

備考 其他ハ鐵索トス

10. 國有林野附帶設備 貯木場(全) 昭和九年三月末日現在

年次 營林署	箇所	面積	内				
			國有林野	森林附屬地	借上地	其他	
大正	13	43	39.41	6.33	31.84	1.01	0.23
〃	14	117	52.67	9.06	37.61	5.24	0.76
〃	15	116	55.11	9.36	39.50	5.28	0.97
〃	2	122	62.75	8.84	47.34	5.60	0.97
〃	3	128	67.02	8.90	51.49	5.69	0.94
〃	4	135	66.67	8.90	51.12	5.71	0.94
〃	5	146	68.87	9.26	52.96	5.71	0.94
〃	6	154	71.52	9.26	55.61	5.71	0.94
〃	7	142	63.81	5.25	54.20	3.40	0.96
〃	8	145	65.98	5.25	56.37	3.40	0.96
〃	9	147	66.85	5.20	57.13	3.35	1.17
直福	方岡	3	0.24	—	0.24	—	—
佐武	賀雄	4	0.77	—	0.77	—	—
長	崎	2	0.07	—	0.07	—	—
五對	島馬	8	1.44	0.62	0.82	—	—
熊濱	本町	12	—	—	—	—	—
菊	池	6	0.86	0.48	0.31	—	0.07
八水	代俣	10	1.17	0.05	0.33	—	0.79
人多	吉木	7	3.81	0.24	3.44	0.03	0.10
佐	伯	8	1.68	0.42	1.18	0.08	—
竹大	田分	4	—	—	—	—	—
日中	田津	2	0.55	—	0.55	—	—
延美	岡津	5	0.20	—	0.20	—	—
高宮	妻崎	3	2.99	0.56	1.83	0.60	—
高小	岡林	1	1.84	0.54	1.07	—	—
加高	藤崎	6	0.40	0.32	0.08	—	—
都飯	城肥	4	—	—	—	—	—
福內	島浦	2	0.14	0.02	0.43	0.10	—
大	占	1	0.11	—	0.11	—	—
鹿加	屋木	2	0.21	—	0.21	—	—
山下	野水	2	0.55	—	0.23	0.32	—
出川	水内	5	9.97	—	9.95	—	—
兒	島久	3	2.66	—	2.66	—	0.02
上下	久島	1	0.64	—	0.64	—	—
大沖	久島	1	0.87	0.03	0.87	—	—
大沖	久島	1	0.08	—	0.05	—	—
大沖	久島	4	1.80	0.08	1.71	—	—
大沖	久島	2	3.82	—	3.82	0.0	—
大沖	久島	1	2.09	—	2.09	—	—
大沖	久島	1	1.40	—	1.40	—	—
大沖	久島	1	0.34	—	0.34	—	—
大沖	久島	1	—	—	—	—	—
大沖	久島	2	0.36	—	0.36	—	—
大沖	久島	2	1.10	0.16	0.94	—	—
大沖	久島	5	1.53	0.69	0.84	—	—
大沖	久島	4	1.10	0.26	0.63	0.21	—
大沖	久島	7	1.39	—	1.24	—	—
大沖	久島	4	4.31	—	4.02	0.21	0.15
大沖	久島	3	4.22	0.70	3.52	—	—
大沖	久島	2	0.36	—	0.36	—	—
大沖	久島	1	6.83	—	6.83	—	—
大沖	久島	1	1.05	—	1.01	—	—
大沖	久島	1	3.51	—	3.51	—	0.04
大沖	久島	2	0.09	—	0.09	—	—

備考 大正十三年ハ元標本大林區署管内ノ分不明ノ爲元鹿兒島大林區署管内ノ分ノミ掲上セリ

10. 國有林野附帶設備 土場 昭和九年三月末日現在

年次 營林署	箇所	面積	内譯			
			國有林野	森林附屬地	借上地	其他
三月末日現在		ha	ha	ha	ha	ha
大正 13	13	3.09	1.81	1.11	0.17	—
〃 〃 〃 〃	84	15.03	4.53	5.61	4.36	0.53
〃 〃 〃 〃	71	11.11	3.79	5.25	2.07	—
〃 〃 〃 〃	75	16.31	3.27	10.97	2.07	—
〃 〃 〃 〃	75	16.31	3.27	10.97	2.07	—
〃 〃 〃 〃	77	16.43	3.27	11.09	2.07	—
〃 〃 〃 〃	81	16.81	3.30	11.44	2.07	—
〃 〃 〃 〃	89	17.99	3.30	12.62	2.07	—
〃 〃 〃 〃	85	14.43	3.65	8.99	1.79	—
〃 〃 〃 〃	86	14.71	3.65	9.27	1.79	—
〃 〃 〃 〃	86	14.76	3.65	9.37	1.74	—
直福 方	3	0.24	—	0.24	—	—
〃 〃 〃 〃	4	0.77	—	0.77	—	—
〃 〃 〃 〃	1	0.02	—	0.02	—	—
〃 〃 〃 〃	6	0.69	0.62	0.07	—	—
五對 島	6	0.38	0.38	—	—	—
〃 〃 〃 〃	4	0.29	0.05	0.24	—	—
〃 〃 〃 〃	7	0.82	0.24	0.55	0.03	—
〃 〃 〃 〃	6	0.59	0.42	0.09	0.08	—
八水 代	4	0.30	0.03	0.27	—	—
〃 〃 〃 〃	1	0.20	—	0.20	—	—
〃 〃 〃 〃	7	1.14	0.59	0.18	0.46	—
〃 〃 〃 〃	8	1.84	0.54	0.23	1.07	—
〃 〃 〃 〃	6	0.40	0.32	0.08	—	—
竹大 田	4	0.57	0.02	0.43	0.10	—
〃 〃 〃 〃	2	0.14	—	0.14	—	—
〃 〃 〃 〃	1	0.11	—	0.11	—	—
〃 〃 〃 〃	1	0.11	—	0.11	—	—
〃 〃 〃 〃	1	0.06	—	0.06	—	—
延美 岡	2	2.98	—	2.98	—	—
〃 〃 〃 〃	2	1.53	—	1.53	—	—
〃 〃 〃 〃	—	—	—	—	—	—
〃 〃 〃 〃	1	0.08	0.03	0.05	—	—
高 岡	1	0.08	0.08	—	—	—
〃 〃 〃 〃	—	—	—	—	—	—
〃 〃 〃 〃	—	—	—	—	—	—
〃 〃 〃 〃	—	—	—	—	—	—
都飯 城	—	—	—	—	—	—
〃 〃 〃 〃	1	0.56	0.16	0.40	—	—
〃 〃 〃 〃	1	0.06	—	0.06	—	—
〃 〃 〃 〃	2	0.26	0.26	—	—	—
鹿加 屏	2	0.20	—	0.20	—	—
〃 〃 〃 〃	—	—	—	—	—	—
〃 〃 〃 〃	—	—	—	—	—	—
〃 〃 〃 〃	2	0.36	—	0.36	—	—
鹿上 兒	—	—	—	—	—	—
〃 〃 〃 〃	—	—	—	—	—	—
〃 〃 〃 〃	—	—	—	—	—	—
〃 〃 〃 〃	—	—	—	—	—	—

備考 1. 本表ハ前表ノ内譯トス 2. 大正十三年ハ元熊本大林區署管内ノ分不明ノ爲元鹿兒島大林區署管内ノ分ノミ揚上セリ

10. 國有林野附帶設備 苗圃 昭和九年三月末日現在

年次 營林署	箇所	面積	内譯			
			國有林野	森林附屬地	借上地	其他
三月末日現在		ha	ha	ha	ha	ha
大正 13	83	199,5719	35,3560	137,5260	26,6899	—
〃 〃 〃 〃	182	260,4125	88,1097	137,7765	34,5263	—
〃 〃 〃 〃	181	249,1610	83,5362	132,8569	32,7679	—
〃 〃 〃 〃	163	234,1914	77,6284	132,5022	24,0608	—
〃 〃 〃 〃	163	220,8489	77,1537	130,6195	13,0757	—
〃 〃 〃 〃	173	218,8294	78,7980	125,7071	14,3243	—
〃 〃 〃 〃	181	214,6590	78,1544	124,8155	11,6891	—
〃 〃 〃 〃	173	185,5732	62,1105	112,8021	10,6606	—
〃 〃 〃 〃	187	186,9541	59,9026	115,8092	11,2423	—
〃 〃 〃 〃	190	158,9786	73,2638	73,2560	12,4588	—
〃 〃 〃 〃	202	163,3421	87,3292	62,3745	13,6384	—
直福 方	6	5.8585	4.9500	—	0.9085	—
〃 〃 〃 〃	1	1.9995	1.9495	—	0.0500	—
〃 〃 〃 〃	2	2.9044	2.9044	—	—	—
〃 〃 〃 〃	2	3.3637	3.3637	—	—	—
〃 〃 〃 〃	2	4.2885	4.2885	—	—	—
五對 島	2	0.9696	0.4788	—	0.4908	—
〃 〃 〃 〃	5	0.7291	0.5241	—	0.2050	—
〃 〃 〃 〃	3	6.9478	6.8358	—	0.1120	—
〃 〃 〃 〃	5	0.8840	0.5126	—	0.3714	—
〃 〃 〃 〃	9	1.0977	0.3252	—	0.7725	—
八水 代	10	1.0634	0.6489	0.2820	0.1325	—
〃 〃 〃 〃	7	0.3184	0.3184	—	—	—
〃 〃 〃 〃	5	2.0692	1.7666	—	0.3026	—
〃 〃 〃 〃	5	1.2719	1.2302	—	0.0417	—
〃 〃 〃 〃	6	0.6748	0.5380	—	0.1368	—
竹大 田	6	0.1929	0.1054	—	0.0875	—
〃 〃 〃 〃	3	3.6230	3.6230	—	—	—
〃 〃 〃 〃	5	0.3782	0.0977	—	0.2805	—
〃 〃 〃 〃	10	1.9456	1.6431	—	0.3025	—
〃 〃 〃 〃	1	4.8021	4.8021	—	—	—
延美 岡	1	2.5915	—	—	2.5915	—
〃 〃 〃 〃	2	5.0423	0.0215	5.0207	—	—
〃 〃 〃 〃	1	3.7130	3.6992	—	—	—
〃 〃 〃 〃	1	6.1941	6.1941	—	0.1038	—
〃 〃 〃 〃	7	11.5125	11.2063	—	0.3062	—
高 岡	5	2.1855	2.1855	—	—	—
〃 〃 〃 〃	6	8.6365	7.8925	—	0.7440	—
〃 〃 〃 〃	2	22.9829	—	22.9829	—	—
〃 〃 〃 〃	6	3.1845	—	3.1845	—	—
〃 〃 〃 〃	2	7.3012	7.3012	—	—	—
都飯 城	4	2.3123	0.8169	1.4182	0.0772	—
〃 〃 〃 〃	7	1.8135	1.8135	—	—	—
〃 〃 〃 〃	13	5.8898	0.6179	5.1136	0.1583	—
〃 〃 〃 〃	2	2.1581	1.4672	0.6909	—	—
〃 〃 〃 〃	9	0.5470	0.5470	—	—	—
鹿加 屏	4	2.4745	0.0626	—	2.4119	—
〃 〃 〃 〃	2	0.6361	0.2073	—	0.4288	—
〃 〃 〃 〃	9	5.3849	0.7912	4.5937	—	—
〃 〃 〃 〃	9	5.3077	0.1697	4.9858	0.1522	—
〃 〃 〃 〃	1	12.4431	0.0200	11.8514	0.5717	—
鹿上 兒	9	4.1853	0.1460	2.2508	1.7885	—
〃 〃 〃 〃	1	0.0999	0.0999	—	—	—
〃 〃 〃 〃	1	1.0314	1.0314	—	—	—
〃 〃 〃 〃	1	0.1100	—	—	—	—
〃 〃 〃 〃	2	0.2223	0.2223	—	0.1100	—

備考 大正十三年ハ元熊本大林區署管内ノ分不明ノ爲元鹿兒島大林區署管内ノ分ノミ揚上セリ

年	次	總經費	堰		堤		谷	
			箇所	數量	新設經費	箇所	數量	箇所
大正	13	78,045.52	89	m ² 3,781	55,109.66	3	m 22	
〃	14	91,500.81	91	m ² 3,781	67,588.73	4	m 22	
〃	15	106,401.60	93	m ² 3,781	73,687.02	6	m 22	
昭和	2	125,393.62	99	m ² 3,781	92,679.04	6	m 22	
〃	3	140,538.88	100	m ² 3,390	104,769.30	6	m 22	
〃	4	155,729.56	104	m ² 3,390	115,253.57	8	m ² 196	
〃	5	173,412.12	106	m ² 3,390	119,649.55	14	m ² 196	
〃	6	185,650.00	108	m ² 3,390	129,838.89	14	m ² 196	
〃	7	216,319.66	113	m ² 3,390	149,420.59	18	m ² 196	
〃	8	279,650.01	121	m ² 3,668	178,083.20	21	m ² 266	
〃	9	348,634.57	133	m ² 1,574	227,603.28	24	m ² 176	
福岡	1 總數	1,153.45	3	m 35	558.40			
	2 三苦(福岡縣柏屋郡和白村'字三苦字黑山)	595.05						
	3 池田山(福岡縣筑紫郡山家村字池田山)	558.40	3	m 35	558.40			
長崎	4 總數	129,652.11	57	m 2,450	77,924.16	9	m 58	
	5 眉山崩谷(長崎縣南高來郡安中村安中温泉岳)	123,733.55	49	m 2,374	72,743.97	8	m 42	
	6 眉山白水(全縣全郡島原町島原温泉岳)	784.21	6	m 53	784.21			
	7 宇都川谷(全縣全郡谷村字杉谷温泉岳)	5,145.35	2	m 33	4,395.98	1	m 16	
濱町	8 總數	1,594.98	2	m 45	1,041.22			
	9 七郎次(熊本縣下益城郡鹿用町大字早楠)	1,594.98	2	m 45	1,041.22			
多良木	10 總數	1,467.75	4	m 73	1,311.00			
	11 柳野(熊本縣球磨郡黒肥地村字柳野)	1,467.75	4	m 73	1,311.00			
大分	12 總數	100,809.37	23	m ² 1,258	83,368.98	8	m ² 176	
	13 津房川(大分縣速見郡北山布村大字塚原字山布岳)	22,964.72	8	m ² 2,469	22,349.29	3	m 22	
森	14 境川(全縣全郡石垣村大字南立石字石垣鶴見)	77,844.65	15	m ² 1,258	61,019.59	5	m ² 176	
日田	15 總數	3,873.97	9	m 106	3,143.35			
	16 九重山(大分縣玖珠郡飯田村大字田野字九重山)	3,873.97	9	m 106	3,143.35			
	17 總數	24,657.88	10	m 43	23,917.72	1	m ² 196	
	18 大河内(大分縣日田郡五和村大字小山字三春原)	22,814.22	9	m 35	22,814.22			
	19 熊渡山(福岡縣八女郡星野村大字星野字一渡瀬)	1,103.50	1	m 8	1,103.50			
宮崎	20 御側山(全縣全郡矢部村大字北矢部字御側山)	750.16				1	m ² 196	
	21 總數	2,372.92	2	m ² 278	2,034.61	1	m ² 70	
	22 内海川(宮崎縣宮崎郡青島村大字内海)	2,372.92	2	m ² 278	2,034.61	1	m ² 70	
高岡	23 總數	11,106.78	4	m ² 493	1,808.76			
	24 梁川(宮崎縣東諸縣郡高岡町)	8,359.80						
	25 仁尾川(全縣全郡上)	2,746.98	4	m ² 493	1,808.76			
小林	26 總數	16,261.93	4	m ² 337	674.40			
	27 岩瀬川(宮崎縣西諸縣郡小林町)	1,238.02	4	m ² 337	674.40			
	28 蒲平田(全縣全郡高原村)	15,023.91						
都城	29 總數	37,404.94	15	m ² 316	29,747.15	5	m 37	
	30 細目川(宮崎縣北諸縣郡三股村)	32,046.37	12	m ² 316	24,501.24	5	m 37	
	31 内ノ木場川(全縣全郡上)	757.59	2	m ² 214	644.93			
	32 花谷(全縣全郡上)	4,600.98	1	m 31	4,600.98			
鹿屋	33 總數	2,073.53	5	m ² 719	2,073.53			
	34 市來川(鹿兒島縣肝屬郡垂水町)	2,073.53	5	m ² 719	2,073.53			
鹿兒島	35 總數	894.07						
	36 屋(鹿兒島縣熊毛郡中種子村字鹽屋)	894.07						
沖繩	37 總數	15,290.81						
	38 沖繩縣島尻郡東部海岸(沖繩縣島尻郡知念村大字久手原)	4,315.57						
	39 〃(全縣全郡佐敷村大字富利崎)	5,520.91						
	40 全縣全郡西部海岸(全縣全郡小祿村大字鏡水)	5,454.34						

止	張	石	石	垣	其	他	備	考	年次 又ハ 番號	
										新設經費
30.63	1	m 13	28.70	99	m ² 619	17,893.22	24	m ² 1,531	4,983.31	13
467.70	1	m 13	28.70	99	m ² 619	18,432.37	24	m ² 1,531	4,983.31	14
2,544.88	1	m 13	28.70	104	m ² 974	25,157.69	24	m ² 1,531	4,983.31	15
2,544.88	1	m 13	28.70	104	m ² 974	25,157.69	24	m ² 1,531	4,983.31	2
2,544.88	1	m 13	28.70	107	m ² 1,089	28,191.00	25	m ² 1,531	5,005.00	3
3,273.58	1	m 13	28.70	111	m ² 1,330	32,030.38	26	m ² 1,782	5,143.33	4
4,897.74	1	m 13	28.70	120	m ² 1,806	43,087.57	28	m ² 440 1,782	5,748.56	5
4,897.74	1	m 13	28.70	121	m ² 1,846	44,519.96	30	m ² 440 1,803	6,364.71	6
5,714.74	2	m 47	447.18	123	m ² 2,404	54,372.44	30	m ² 440 1,803	6,364.71	7
7,331.52	6	m 538	15,556.42	125	m ² 2,972	70,906.32	36	m ² 1,097 1,839	7,772.55	8
7,946.53	5	m 478	5,495.93	127	m ² 2,601	75,216.00	48	m ² 1,181 1,307	32,372.93	9
4,138.41				28	m 837	30,769.14	9	m ² 512	16,831.40	4
3,788.41				27	m 823	30,668.77	8	m ² 512	16,531.40	5
350.00				1	m 14	99.37	1	m ² 650	300.00	6
				7	m 141	533.76				7
				7	m 141	533.76				8
				2	m 55	156.75				9
				2	m 55	156.75				10
1,924.11	4	m 444	5,077.35	10	m ² 234	3,545.28	4	m ² 1,135	6,892.65	12
30.63	1	m 13	28.70	6	m 124	556.00				13
1,893.48	3	m 431	5,048.65	4	m ² 170	2,990.28	4	m ² 1,193	6,892.65	14
611.83							4	m ² 1,149	730.62	15
							1	m 1,476	730.62	16
							1	m 1,476	730.62	17
							1	m 251	138.33	18
611.83							1	m 251	138.33	19
338.31										20
338.31										21
										22
				12	m ² 4,577	7,076.06	8	m ² 3,970	2,221.9	23
				10	m ² 3,970	6,180.38	7	m ² 3,970	2,179.42	24
				2	m ² 607	895.68	1	m ² 2	42.54	25
				7	m ² 327					26
				7	m ² 251	12,372.32	16	m ² 145	3,214.61	27
				5	m ² 251	281.20	7	m ² 145	282.42	28
				2	m ² 327	12,091.72	9	m ² 36	2,932.19	29
933.87	1	m 34	418.48	58	m ² 148	5,451.20	7	m ² 824	854.24	30
933.87	1	m 34	418.48	58	m ² 148	5,451.20	5	m ² 733	741.58	31
							2	m ² 91	112.66	32
										33
										34
							1	m ² 2,645	894.07	35
							1	m ² 2,645	894.07	36
				3	m 799	15,290.89				37
				1	m 279	4,325.57				38
				1	m 279	5,526.91				39
				1	m 241	5,438.41				40

13. 國 有 林 野

年次	管 署	府 縣	總 數		建 物 數				道 路 及 用 水 數	
			面 積	料 金	居 住		其 他		面 積	料 金
					面 積	料 金	面 積	料 金		
年度			ha	円	ha	円	ha	円	ha	円
12	大正	12	8 832.4063	57 485	37.1504	2 148	42.8926	1 663	149.5934	4 798
13	13	10 352.4790	63 464	41.1570	2 367	36.3967	1 446	140.2810	4 672	
14	14	11 135.6029	67 172	46.9488	2 649	31.2397	1 348	128.3107	4 610	
1	昭和	1	13 146.1483	71 840	48.1808	2 607	31.9071	1 454	123.5577	4 229
2	2	13 381.8018	74 291	52.5025	2 714	34.7488	1 612	142.8340	4 381	
3	3	14 930.4662	76 152	57.3045	3 040	28.2208	1 210	147.9616	4 449	
4	4	15 272.1852	78 135	55.4354	3 247	26.7993	1 436	158.6248	4 888	
5	5	15 420.2905	78 851	53.3332	2 806	32.2683	1 466	222.0998	7 101	
6	6	13 360.5399	73 535	54.9685	2 612	28.4722	1 108	249.5719	8 821	
7	7	12 804.6149	67 880	54.1489	2 479	27.4169	1 181	279.6581	8 628	
8	8	12 755.2181	67 958	54.3281	2 144	26.5803	1 327	231.7761	7 432	
1	直方	1	99.9521	4 903	0.7717	199	1.5523	59	2.5753	112
2	直方	2	25.1721	1 075	0.6308	92	0.4378	65	2.7621	319
3	直方	3	44.9898	1 947	1.7845	169	0.3736	85	8.6338	1 075
4	直方	4	111.4217	602	1.7101	7	0.0516	2	17.4398	130
5	直方	5	98.6294	1 568	4.2390	278	0.5860	327	10.0594	217
6	五對	6	6 2975	230	1.5198	46	0.2013	10	0.0022	6
7	五對	7	10.2184	106	0.3157	20	0.0122	3	0.1338	6
8	五對	8	165.5657	1 579	0.4813	20	0.9079	51	1.7011	30
9	五對	9	16.4656	71	0.2942	7	0.2871	16	2.1368	26
10	五對	10	107.0128	1 095	1.9145	42	1.0075	20	3.1875	38
11	八水	11	46.1826	43	0.0155	1	0.0040	0	1.6128	17
12	八水	12	41.1067	285	0.3082	2	0.0793	2	0.4913	3
13	八水	13	108.1245	63	0.6912	25	2.6100	49	0.6448	9
14	八水	14	53.7182	421	0.3508	16	0.5909	15	4.6314	47
15	八水	15	1.0859	74	0.0038	1	0.0040	1	0.1264	4
16	竹大	16	13.3375	151	—	—	0.0982	2	1.1336	12
17	竹大	17	10.4490	163	0.0107	31	0.1164	8	0.2382	3
18	竹大	18	23.3987	344	1.9088	52	0.6024	8	0.6353	3
19	日中	19	37.4907	530	0.0601	3	0.0994	6	1.4200	16
20	日中	20	53.9077	326	—	—	—	—	0.2146	3
21	延美	21	33.6740	518	0.0217	0	0.4968	9	0.5569	10
22	延美	22	235.6414	828	0.2974	23	0.1715	3	17.5730	167
23	延美	23	213.6799	1 658	1.1390	32	0.3307	37	2.3565	35
24	延美	24	1 176	1 176	0.1541	10	0.1603	3	57.7467	199
25	延美	25	308.2160	2 596	1.3235	80	0.3187	16	3.1180	40
26	高	26	663.4543	4 670	2.1211	73	0.4102	6	40.6812	1 601
27	高	27	807.5627	1 923	1.4077	45	0.2635	6	6.3516	191
28	高	28	1 078.5589	3 231	1.0888	33	0.6968	16	5.8112	178
29	高	29	1 099.1164	3 723	5.1042	175	0.5392	14	3.1840	69
30	高	30	1 104.6361	7 503	3.0177	132	4.2511	239	13.5080	514
31	都低	31	745.2702	4 867	0.5839	22	0.7160	26	34.5020	1 453
32	都低	32	250.9989	1 064	0.6025	33	0.1967	2	3.6509	98
33	都低	33	1 492.3377	2 501	0.8244	58	0.6838	19	3.7330	66
34	都低	34	85.1074	1 138	0.3330	48	0.6196	23	47.0649	898
35	都低	35	225.2538	734	0.0341	3	0.1780	3	4.0723	135
36	鹿加	36	127.0999	641	0.0487	3	0.0807	2	2.8984	108
37	鹿加	37	1 041.1752	2 471	2.8430	108	1.4315	62	6.4147	176
38	鹿加	38	659.3130	4 466	4.1122	80	0.8827	21	5.2580	98
39	鹿加	39	395.2975	1 432	0.6548	18	—	—	1.6743	24
40	鹿加	40	255.9998	1 073	0.0918	5	1.3690	47	8.2366	109
41	鹿上	41	409.9954	1 749	2.0662	69	0.2644	22	2.7994	71
42	鹿上	42	76.7794	257	0.0118	1	0.0248	1	0.5840	9
43	鹿下	43	5.1443	64	—	—	0.0803	2	0.1644	3
44	鹿下	44	76.8492	657	0.4332	12	0.1845	3	3.1102	19
45	鹿下	45	122.8377	393	8.4004	70	2.6976	16	1.3339	8
46	福岡	46	161.8687	6 504	1.4630	294	2.0855	127	6.7574	447
47	福岡	47	148.4261	2 463	3.4946	176	0.4231	87	19.0106	1 128
48	佐賀	48	123.1307	1 987	6.0745	344	0.7995	340	17.2584	296
49	熊本	49	450.5650	4 376	3.8418	106	5.2370	147	14.5534	172
50	大分	50	115.6236	1 166	1.9722	85	1.9924	30	2.1763	28
51	大分	51	7 243.9752	34 654	17.4531	706	8.3966	373	133.3213	4 592
52	鹿島	52	4 388.7911	16 412	11.6285	363	5.6465	201	37.3648	821
53	鹿島	53	122.8377	393	8.4004	70	2.6976	16	1.3339	8

有 料 貨 地

昭和八年度

耕 地	面 積	料 金	樹 木 植 栽 地		物 置 場 及 物 干 場		造 材 場 及 炭 竈 敷		年次 又ハ 番號
			面 積	料 金	面 積	料 金	面 積	料 金	
ha	円	円	ha	円	ha	円	ha	円	円
2 006.3305	32 060	209.5041	1 205	89.7620	1 798	7.5769	246	12	
1 743.2033	32 907	191.7223	977	21.4612	679	6.3074	182	13	
1 740.8627	32 742	233.2562	1 382	16.3835	806	6.3669	368	14	
2 350.2984	36 506	226.6073	1 238	16.3722	1 097	3.9898	145	1	
2 483.1821	37 115	190.4995	997	25.9699	1 236	5.9378	163	2	
3 025.9715	37 893	190.0906	933	24.8397	2 275	5.6918	172	3	
2 999.8335	38 151	173.8422	826	26.9669	1 917	8.3825	198	4	
3 170.3284	37 749	234.0694	1 386	30.1560	1 797	6.1143	129	5	
2 852.7049	34 915	214.6448	1 395	33.5595	1 154	6.7536	118	6	
2 318.5460	32 397	198.1688	1 299	17.0405	871	7.5768	116	7	
2 489.2437	33 234	190.3299	1 263	16.0347	1 400	8.8182	141	8	
3.8882	70	18.4361	46	0.8905	385	—	—	1	
5.2265	164	9.1363	79	4.3312	72	—	—	2	
11.2572	181	12.8588	140	0.3532	90	—	—	3	
74.5740	291	9.7578	63	0.0212	0	0.1244	2	4	
73.6421	476	0.8274	5	1.7043	74	0.0062	0	5	
3.7546	139	—	—	0.0258	1	—	—	6	
8.6498	55	—	—	0.0257	3	0.0100	0	7	
153.5974	1 362	2.8493	18	0.1354	6	—	—	8	
12.8282	14	0.0400	0	0.1056	2	0.0511	0	9	
36.7251	167	51.9752	612	0.5939	94	0.0521	0	10	
24.2170	57	4.2021	52	0.2719	5	—	—	11	
38.5372	253	—	—	—	—	—	—	12	
14.7608	290	3.1571	15	0.1084	72	0.3907	5	13	
29.3887	173	6.6933	33	0.2001	3	0.2583	2	14	
—	—	—	—	0.0489	40	0.7131	4	15	
0.7856	5	—	—	—	—	—	—	16	
0.6612	9	0.3048	2	0.0181	1	—	—	17	
0.6353	3	—	—	—	—	—	—	18	
25.6481	74	0.6863	5	0.0160	0	—	—	19	
30.2879	291	23.1235	28	0.5186	19	0.5953	6	20	
2.1778	43	—	—	—	—	—	—	21	
17.5730	167	—	—	—	—	—	—	22	
85.1274	1 321	0.5015	2	0.3643	11	—	—	23	
57.7467	713	—	—	0.0169	0	—	—	24	
133.6974	2 124	5.6023	27	0.0265	1	0.0248	0	25	
159.0830	2 219	—	—	0.9841	11	0.7820	13	26	
65.9342	914	—	—	—	—	0.0616	19	27	
113.0258	1 728	2.5629	13	0.2378	38	0.0810	0	28	
128.5226	2 419	0.1000	1	0.0100	0	—	—	29	
229.6684	5 271	—	—	1.0962	2	—	—	30	
128.2184	2 591	—	—	0.1000	0	0.0500	0	31	
112.6885	770	—	—	—	—	—	—	32	
5									

14. 國 有 林 野

年次	營林署	府縣	總數	建 物 數		道路及用水數	耕 地		
				面 積	面 積			面 積	面 積
三月末日現在			ha	ha	ha	ha	ha		
大正	13		5,304,495.7	0.2182	5,692.6	43,725.6	477,401.7		
〃	14		5,474,538.6	0.2182	1,507.4	45,907.4	477,401.6		
〃	15		5,060,499.0	0.2579	4,165.3	43,745.5	6,614.9		
昭和	2		4,985,015.7	0.0506	1,724.3	51,156.7	0,446.3		
〃	3		5,001,491.0	0.0506	2,291.6	72,296.9	0,430.1		
〃	4		5,008,105.6	0.2757	1,681.0	84,323.3	0,568.9		
〃	5		5,259,474.9	0.0506	1,710.6	90,940.0	0,568.9		
〃	6		5,236,564.1	0.0506	1,685.8	88,363.3	0,568.9		
〃	7		5,259,526.9	0.0506	1,705.4	90,007.2	0,568.9		
〃	8		5,143,261.1	0.0606	1,005.7	92,444.2	0,138.8		
〃	9		5,191,028.8	0.2985	1,188.4	116,854.9	0,138.8		
1	直方	方國	7,073.3	0.0100	0.7496	3,804.9	—		
2	福	佐賀	4,017.5	—	0.2284	0.8437	—		
3	武	雄	3,916.8	0.0080	—	2,608.0	—		
4	長	崎	2,929.2	—	—	2,896.9	—		
5	五	島	7,409.1	0.2299	0.0298	6,855.3	—		
6	對	馬	2,417.6	—	—	2,238.8	0.1388		
7	熊	本	4,274.3	—	—	3,769.1	—		
8	濱	町	285,594.3	—	—	17,489.6	—		
9	菊	池	—	—	—	—	—		
10	八	代	7,782.6	—	—	3,843.9	—		
11	水	伏	3,524.8	—	—	3,524.8	—		
12	人	吉	3,540.4	—	0.0651	3,180.4	—		
13	多	良	0.7290	—	—	0.1633	—		
14	佐	木	6,485.6	—	—	5,531.9	—		
15	竹	伯	0.2319	—	0.0020	0.0613	—		
16	大	田	1,019.3	—	—	0.8689	—		
17	日	分	1,480.8	—	—	0.7429	—		
18	中	森	0.1093	—	—	0.1093	—		
19	延	田	0.5052	—	—	0.5052	—		
20	美	津	4,774.3	0.0506	—	4,509.6	—		
21	高	々	47,346.5	—	—	0.8312	—		
22	宮	々	24,148.0	—	—	5,975.5	—		
23	高	妻	0.6073	—	—	0.2040	—		
24	宮	崎	9,742.6	—	—	2,564.2	—		
25	高	岡	35,138.3	—	0.0020	2,772.7	—		
26	小	綾	1,690.0	—	—	1,583.5	—		
27	加	久	159,955.7	—	—	2,969.2	—		
28	高	崎	1,455.2	—	—	1,455.2	—		
29	都	城	1,361.3	—	—	1,204.8	—		
30	低	肥	2,060.3	—	—	2,035.0	—		
31	福	島	0.6885	—	—	0.4961	—		
32	内	浦	26,369.2	—	—	3,642.6	—		
33	大	占	0.5057	—	—	—	—		
34	之	根	3,677.8	—	—	3,677.8	—		
35	鹿	屋	4,431.2	—	—	4,431.2	—		
36	加	治	2,375.0	—	—	2,115.1	—		
37	山	水	12,953.3	—	—	8,777.3	—		
38	出	内	1,580.6	—	—	1,580.6	—		
39	川	島	2,294.8	—	0.1115	1,098.9	—		
40	鹿	久	4,257.9	—	—	4,257.9	—		
41	上	久	0.0397	—	—	—	—		
42	下	島	0.0211	—	—	—	—		
43	大	繩	1,424.8	—	—	1,424.8	—		
44	大	繩	4,499,088.7	—	—	0.2122	—		
45	大	繩	—	—	—	—	—		
46	福	縣	11,200.1	0.0100	0.9780	4,757.9	—		
47	佐	賀	5,101.9	0.0800	—	3,777.4	—		
48	長	崎	15,845.1	0.2299	0.0298	14,530.7	0.1388		
49	本	縣	306,902.1	—	0.0651	32,979.3	—		
50	大	分	7,923.7	—	0.0020	6,652.5	—		
51	宮	崎	310,372.9	0.0506	0.0020	25,491.6	—		
52	鹿	兒	34,594.3	—	0.1115	28,393.3	—		
53	沖	繩	4,499,088.7	—	—	0.2122	—		

備考 其他ハ列記ノモノ及造材場、炭竈敷、礦泉用地、牧場、馬産用採草地、漁獵場、養魚場以外ノ分トス

無 料 貸 地

昭和九年三月末日現在

年次	又ハ	番號	樹木植栽地	物置場及物干場	學校及社寺用地	鐵業用地	其 他					
								面 積	面 積	面 積	面 積	面 積
大正	13		4,681,345.3	92,697.5	4,591.7	—	18,823.1					
〃	14		4,772,707.3	6,803.3	3,758.7	—	166,234.7					
〃	15		4,821,361.8	13,685.9	2,707.4	—	167,960.3					
昭和	2		4,753,033.9	6,927.6	3,287.2	—	168,389.1					
〃	3		4,746,756.8	7,424.4	5,202.6	—	167,038.0					
〃	4		4,741,386.6	1,275.4	10,576.5	—	—					
〃	5		4,718,735.7	1,139.5	11,191.9	0.0041	168,018.2					
〃	6		4,699,737.2	1,171.1	11,667.8	—	435,137.6					
〃	7		4,710,983.5	6,917.8	15,417.9	—	433,319.4					
〃	8		4,599,916.0	0.8001	14,948.1	0.0727	433,875.6					
〃	9		4,617,161.8	0.2690	15,747.3	0.0727	433,874.9					
1			—	0.0565	0.4575	0.0727	1,922.1					
2			—	0.1950	2,073.3	—	0.6771					
3			—	—	0.1077	—	1,193.1					
4			—	—	0.0157	—	0.0166					
5			—	0.0157	0.0026	—	0.2758					
6			—	—	—	—	0.0400					
7			—	—	—	—	0.5052					
8			—	—	0.4069	—	267,697.8					
9			—	—	—	—	—					
10			—	—	0.0044	—	3,934.5					
11			—	—	—	—	—					
12			—	—	0.1488	—	0.1461					
13			—	—	0.1363	—	0.4294					
14			—	—	—	—	0.9537					
15			—	—	0.1686	—	—					
16			—	—	0.1504	—	—					
17			—	—	—	—	0.7379					
18			—	—	—	—	—					
19			—	—	—	—	—					
20			—	—	—	—	—					
21			45,980.2	0.0018	—	—	0.2123					
22			17,214.9	—	0.1267	—	0.4084					
23			—	—	0.6539	—	0.3037					
24			—	—	0.4033	—	—					
25			32,363.6	—	—	—	7,178.4					
26			—	—	—	—	—					
27			—	—	0.0586	—	—					
28			—	—	6.4922	—	0.0479					
29			—	—	—	—	150,494.7					
30			—	—	0.0528	—	—					
31			—	—	—	—	0.1037					
32			—	—	—	—	0.0253					
33			22,726.6	—	—	—	0.1324					
34			—	—	0.5057	—	—					
35			—	—	—	—	—					
36			—	—	—	—	—					
37			—	—	—	—	0.2599					
38			—	—	3,718.4	—	0.4576					
39			—	—	—	—	—					
40			—	—	—	—	1,084.4					
41			—	—	—	—	—					
42			—	—	0.0397	—	—					
43			—	—	0.0211	—	—					
44			—	—	0.0027	—	—					
45			4,498,876.5	—	—	—	—					
46			—	0.2515	2,530.8	0.0727	2,599.2					
47			—	—	0.1234	—	1,193.1					
48			—	0.0157	0.0026	—	0.376					
49			—	—	0.6964	—	273,161.3					
50			—	—	—	—	—					
51			118,285.3	0.0018	0.3190	—	0.9502					
52			—	—	7,787.5	—	158,754.1					
53			4,498,876.5	—	4,287.6	—	1,801.9					

年次	管 署	牛								頭 數	料 金
		面 積				積					
		總 數	要 存 置	不 要 存 置	限 定 地	限 定 地 外	要 存 置	不 要 存 置	要 存 置		
大正	12	674.6777	674.6777	—	661.7851	12.8926	—	—	—	1 470	553
〃	13	539.9537	529.9537	—	488.2016	41.7521	—	—	—	1 020	520
〃	14	573.7987	573.7987	—	488.2413	85.5574	—	—	—	980	526
〃	1	573.7987	573.7987	—	488.2413	85.5574	—	—	—	980	534
〃	2	573.7987	573.7987	—	488.2413	85.5574	—	—	—	972	534
〃	3	566.7795	566.7795	—	481.2221	85.5574	—	—	—	1 165	515
〃	4	1 226.0212	1 226.0212	—	1 166.9466	59.0746	—	—	—	2 316	919
〃	5	1 255.1148	1 255.1148	—	1 176.0402	79.0746	—	—	—	2 377	959
〃	6	1 264.6410	1 264.6410	—	1 185.5723	79.0687	—	—	—	2 515	974
〃	7	1 311.2100	1 321.2100	—	1 232.1400	79.0700	—	—	—	2 741	945
〃	8	1 317.4200	1 284.9500	32.4700	1 245.3100	39.6400	32.4700	—	—	3 011	951
1	直方	—	—	—	—	—	—	—	—	—	—
2	直方	—	—	—	—	—	—	—	—	—	—
3	直方	—	—	—	—	—	—	—	—	—	—
4	直方	—	—	—	—	—	—	—	—	—	—
5	直方	150.6000	150.6000	—	150.6000	—	—	—	—	69	37
6	直方	—	—	—	—	—	—	—	—	—	—
7	直方	—	—	—	—	—	—	—	—	—	—
8	直方	—	—	—	—	—	—	—	—	—	—
9	直方	—	—	—	—	—	—	—	—	—	—
10	直方	—	—	—	—	—	—	—	—	—	—
11	直方	—	—	—	—	—	—	—	—	—	—
12	直方	—	—	—	—	—	—	—	—	—	—
13	直方	—	—	—	—	—	—	—	—	—	—
14	直方	—	—	—	—	—	—	—	—	—	—
15	直方	—	—	—	—	—	—	—	—	—	—
16	直方	—	—	—	—	—	—	—	—	—	—
17	直方	—	—	—	—	—	—	—	—	—	—
18	直方	—	—	—	—	—	—	—	—	—	—
19	直方	—	—	—	—	—	—	—	—	—	—
20	直方	—	—	—	—	—	—	—	—	—	—
21	直方	—	—	—	—	—	—	—	—	—	—
22	直方	—	—	—	—	—	—	—	—	—	—
23	直方	—	—	—	—	—	—	—	—	—	—
24	直方	—	—	—	—	—	—	—	—	—	—
25	直方	3.7900	3.7900	—	3.7900	—	—	—	—	9	1
26	直方	130.0000	130.0000	—	130.0000	—	—	—	—	118	45
27	直方	—	—	—	—	—	—	—	—	—	—
28	直方	—	—	—	—	—	—	—	—	—	—
29	直方	—	—	—	—	—	—	—	—	—	—
30	直方	—	—	—	—	—	—	—	—	—	—
31	直方	—	—	—	—	—	—	—	—	—	—
32	直方	—	—	—	—	—	—	—	—	—	—
33	直方	431.5000	431.5000	—	431.5000	—	—	—	—	1 140	349
34	直方	13.0400	13.0400	—	—	13.0400	—	—	—	110	1
35	直方	442.9600	442.9600	—	442.9600	—	—	—	—	1 028	443
36	直方	—	—	—	—	—	—	—	—	—	—
37	直方	62.4900	62.4900	—	62.4900	—	—	—	—	196	26
38	直方	7.1200	7.1200	—	7.1200	—	—	—	—	34	7
39	直方	15.0500	15.0500	—	15.0500	—	—	—	—	22	23
40	直方	1.8000	1.8000	—	1.8000	—	—	—	—	154	1
41	直方	—	—	—	—	—	—	—	—	—	—
42	直方	—	—	—	—	—	—	—	—	—	—
43	直方	—	—	—	—	—	—	—	—	—	—
44	直方	—	—	—	—	—	—	—	—	—	—
45	直方	59.0700	26.6000	32.4700	—	26.6000	32.4700	—	—	131	28
46	直方	—	—	—	—	—	—	—	—	—	—
47	直方	—	—	—	—	—	—	—	—	—	—
48	直方	150.6000	150.6000	—	150.6000	—	—	—	—	69	37
49	直方	—	—	—	—	—	—	—	—	—	—
50	直方	—	—	—	—	—	—	—	—	—	—
51	直方	206.9900	206.9900	—	206.9900	—	—	—	—	295	100
52	直方	900.7600	900.7600	—	887.7200	13.0400	—	—	—	2 516	796
53	直方	59.0700	26.6000	32.7400	—	26.6000	32.4700	—	—	131	28

年次	管 署	馬								頭 數	料 金
		面 積				積					
		總 數	要 存 置	不 要 存 置	限 定 地	限 定 地 外	要 存 置	不 要 存 置	要 存 置		
大正	12	2 178.7437	2 178.7437	—	2 178.2478	—	—	—	—	—	—
〃	13	2 515.9933	2 515.9933	—	2 515.9933	0.4956	—	—	—	961	1 978
〃	14	2 521.0511	2 521.0511	—	2 521.0511	—	—	—	—	1 038	2 409
〃	1	2 521.0511	2 521.0511	—	2 521.0511	—	—	—	—	1 128	2 471
〃	2	2 253.6098	2 253.6098	—	2 253.6098	—	—	—	—	1 128	2 476
〃	3	2 253.6098	2 253.6098	—	2 253.6098	—	—	—	—	1 151	2 233
〃	4	4 673.8152	4 673.8152	—	4 657.7235	—	—	—	—	1 178	1 927
〃	5	4 692.2617	4 692.2617	—	4 676.1700	—	—	—	—	7 108	2 772
〃	6	4 503.4029	4 503.4029	—	4 492.3124	—	—	—	—	7 127	2 838
〃	7	4 174.3800	4 174.3800	—	4 153.2300	—	—	—	—	6 927	2 749
〃	8	4 182.2800	4 171.5100	10 7700	4 150.5500	—	—	—	—	6 616	2 269
1	直方	—	—	—	—	—	—	—	—	—	—
2	直方	—	—	—	—	—	—	—	—	—	—
3	直方	—	—	—	—	—	—	—	—	—	—
4	直方	—	—	—	—	—	—	—	—	—	—
5	直方	1 477.8800	1 477.8800	—	1 477.8800	—	—	—	—	443	809
6	直方	—	—	—	—	—	—	—	—	—	—
7	直方	—	—	—	—	—	—	—	—	—	—
8	直方	—	—	—	—	—	—	—	—	—	—
9	直方	—	—	—	—	—	—	—	—	—	—
10	直方	—	—	—	—	—	—	—	—	—	—
11	直方	—	—	—	—	—	—	—	—	—	—
12	直方	77.4900	77.4900	—	77.4900	—	—	—	—	269	39
13	直方	—	—	—	—	—	—	—	—	—	—
14	直方	—	—	—	—	—	—	—	—	—	—
15	直方	—	—	—	—	—	—	—	—	—	—
16	直方	—	—	—	—	—	—	—	—	—	—
17	直方	—	—	—	—	—	—	—	—	—	—
18	直方	—	—	—	—	—	—	—	—	—	—
19	直方	—	—	—	—	—	—	—	—	—	—
20	直方	—	—	—	—	—	—	—	—	—	—
21	直方	—	—	—	—	—	—	—	—	—	—
22	直方	—	—	—	—	—	—	—	—	—	—
23	直方	—	—	—	—	—	—	—	—	—	—
24	直方	—	—	—	—	—	—	—	—	—	—
25	直方	1.2700	1.2700	—	1.2700	—	—	—	—	—	—
26	直方	375.1700	375.1700	—	375.1700	—	—	—	—	—	—
27	直方	—	—	—	—	—	—	—	—	—	—
28	直方	—	—	—	—	—	—	—	—	—	—
29	直方	464.0300	464.0300	—	464.0300	—	—	—	—	829	112
30	直方	—	—	—	—	—	—	—	—	—	—
31	直方	—	—	—	—	—	—	—	—	—	—
32	直方	—	—	—	—	—	—	—	—	—	—
33	直方	1 057.5600	1 057.5600	—	1 057.5600	—	—	—	—	—	—
34	直方	15.6400	15.6400	—	—	15.6400	—	—	—	2 992	811
35	直方	37.4900	37.4900	—	37.4900	—	—	—	—	132	2
36	直方	—	—	—	—	—	—	—	—	87	37
37	直方	588.7200	588.7200	—	588.7200	—	—	—	—	—</	

16. 國 有 林

年次	營林署	府縣	火 災														竹、副產物	年次		
			被害面積		總價額		用材				薪材				竹、副產物					
			ha	㎡	円	円	材積	價額	材積	價額	材積	價額	材積	價額	價額	價額				
大正	12	223.2	14532	10485	126347本	757	7879	126335本	135	5363	146234本	639	6539	14544本	5101	114	19	12		
13	104.5	6077	3805	96264本	380	4766	82892本	12	3046	18991本	302	1253	18980本	704	58	55	13			
14	539.3	26822	19026	512158本	2079	23086	503906本	198	17370	256本	2723	3657	206本	42	1577	79	79	14		
昭和	1	459.4	55250	19278	535948本	9173	53925	524978本	14	18905	3770本	998	1322	3770本	32	373	—	1		
2	84.5	12086	1931	49985本	1250	11659	49776本	56	1854	25本	524	436	25本	100	77	—	—	2		
3	83.1	10854	5735	133197本	2807	10420	129270本	1	5490	9075本	657	434	8775本	157	245	—	—	3		
4	215.0	12263	9505	570220本	232	9013	502062本	—	8422	6967本	1979	3250	6967本	4	1081	—	—	4		
5	21.1	2697	2058	24265本	441	2335	24185本	42	1873	2650本	227	362	2650本	7	185	—	—	5		
6	67.6	8010	4497	251842本	451	7996	245453本	17	7483	36	36	13	36	6	13	1	1	6		
7	148.3	3780	2737	39988本	661	3397	30288本	4	2614	326本	1265	381	36	121	2	2	—	7		
8	17.5	1584	1097	18122本	118	1544	14388本	3	1083	—	72	36	—	7	10	4	4	8		
1	直隸	3.0	492	487	10325本	1	492	10325本	—	—	—	—	—	—	—	—	—	—	1	
2	方國	0.3	136	—	—	25	135	—	—	—	—	—	—	—	—	—	—	—	2	
3	賀野	4.3	15	4	—	2	3	—	—	—	—	—	—	—	—	—	—	—	3	
4	佐武	—	—	—	—	—	—	—	—	—	—	—	—	—	—	—	—	—	4	
5	長	0.0	1	—	—	—	—	—	—	—	—	—	—	—	—	—	—	—	5	
6	五島	0.3	52	—	—	39	47	—	—	—	—	—	—	—	—	—	—	—	6	
7	對馬	—	—	—	—	—	—	—	—	—	—	—	—	—	—	—	—	—	7	
8	濱	—	—	—	—	—	—	—	—	—	—	—	—	—	—	—	—	—	8	
9	池	—	—	—	—	—	—	—	—	—	—	—	—	—	—	—	—	—	9	
10	代官	—	—	—	—	—	—	—	—	—	—	—	—	—	—	—	—	—	10	
11	八水	0.5	84	84	1645本	84	1645本	84	—	—	—	—	—	—	—	—	—	—	11	
12	八水	1.4	90	90	2150本	90	2150本	90	—	—	—	—	—	—	—	—	—	—	12	
13	良	—	—	—	—	—	—	—	—	—	—	—	—	—	—	—	—	—	13	
14	多良	—	—	—	—	—	—	—	—	—	—	—	—	—	—	—	—	—	14	
15	佐木	—	—	—	—	—	—	—	—	—	—	—	—	—	—	—	—	—	15	
16	竹田	0.0	1	1	6本	1	6本	1	—	—	—	—	—	—	—	—	—	—	16	
17	大森	—	—	—	—	—	—	—	—	—	—	—	—	—	—	—	—	—	17	
18	日津	0.1	22	14	317本	22	130本	14	—	—	—	—	—	—	—	—	—	—	18	
19	中津	0.2	7	7	3	7	3	7	—	—	—	—	—	—	—	—	—	—	19	
20	延美	0.1	847	107	41	347	107	—	—	—	—	—	—	—	—	—	—	—	20	
21	々々	—	—	—	—	—	—	—	—	—	—	—	—	—	—	—	—	—	21	
22	高妻	—	—	—	—	—	—	—	—	—	—	—	—	—	—	—	—	—	22	
23	高宮	1.1	144	135	981本	139	133	—	—	—	—	—	—	—	—	—	—	—	23	
24	妻宮	—	—	—	—	—	—	—	—	—	—	—	—	—	—	—	—	—	24	
25	高崎	—	—	—	—	—	—	—	—	—	—	—	—	—	—	—	—	—	25	
26	高岡	—	—	—	—	—	—	—	—	—	—	—	—	—	—	—	—	—	26	
27	綾林	0.0	5	5	—	—	—	—	—	—	—	—	—	—	—	—	—	—	27	
28	小加	4.0	2	—	—	—	—	—	—	—	—	—	—	—	—	—	—	—	28	
29	加高	0.9	146	143	2556本	146	143	—	—	—	—	—	—	—	—	—	—	—	29	
30	高崎	—	—	—	—	—	—	—	—	—	—	—	—	—	—	—	—	—	30	
31	都飯	0.1	1	1	—	—	—	—	—	—	—	—	—	—	—	—	—	—	31	
32	飯内	0.1	17	17	142本	17	142本	17	—	—	—	—	—	—	—	—	—	—	32	
33	之根	—	—	—	—	—	—	—	—	—	—	—	—	—	—	—	—	—	33	
34	内大	—	—	—	—	—	—	—	—	—	—	—	—	—	—	—	—	—	34	
35	之根	—	—	—	—	—	—	—	—	—	—	—	—	—	—	—	—	—	35	
36	鹿加	0.0	14	—	—	7	14	—	—	—	—	—	—	—	—	—	—	—	36	
37	治	—	—	—	—	—	—	—	—	—	—	—	—	—	—	—	—	—	37	
38	加山	—	—	—	—	—	—	—	—	—	—	—	—	—	—	—	—	—	38	
39	出川	—	—	—	—	—	—	—	—	—	—	—	—	—	—	—	—	—	39	
40	水内	—	—	—	—	—	—	—	—	—	—	—	—	—	—	—	—	—	40	
41	鹿上	1.1	8	2	—	—	—	—	—	—	—	—	—	—	—	—	—	—	41	
42	兒屋	—	—	—	—	—	—	—	—	—	—	—	—	—	—	—	—	—	42	
43	屋	—	—	—	—	—	—	—	—	—	—	—	—	—	—	—	—	—	43	
44	上下	—	—	—	—	—	—	—	—	—	—	—	—	—	—	—	—	—	44	
45	大沖	—	—	—	—	—	—	—	—	—	—	—	—	—	—	—	—	—	45	
46	同賀	3.6	657	508	10612本	29	656	10456本	3	508	52本	—	—	—	—	—	—	—	46	
47	縣	4.3	15	4	—	2	2	—	—	—	—	—	—	—	—	—	—	—	47	
48	長崎	0.3	53	—	—	39	47	—	—	—	—	—	—	—	—	—	—	—	48	
49	本縣	1.6	165	165	2715本	—	165	2715本	—	165	—	—	—	—	—	—	—	—	49	
50	分縣	0.1	348	108	6本	41	348	6本	—	108	—	—	—	—	—	—	—	—	50	
51	宮崎	6.3	306	292	4617本	—	294	1080本	—	285	—	—	—	—	—	—	—	—	51	
52	鹿兒	1.3	40	20	142本	7	31	142本	—	17	—	—	—	—	—	—	—	—	52	
53	沖繩	—	—	—	—	—	—	—	—	—	—	—	—	—	—	—	—	—	53	

野 被 害 (續)

被 害 面 積	總 價 額	其 他 火 災														年次			
		被害面積		總價額		用材				薪材				竹、副產物					
		ha	㎡	円	円	材積	價額	材積	價額	材積	價額	材積	價額	價額	價額				
38.9	691	393	17170本	58	660	13719本	393	—	—	—	—	—	—	—	—	—	—	—	12
24.6	1820	1243	31260本	81	1584	28499本	24	1243	99本	60	236	99本	—	—	—	—	—	—	13
349.4	14082	10103	516532本	1227	12506	493950本	38	9278	2226本	799	1576	—	—	—	—	—	—	—	14
276.3	7469	4414	104519本	937	4229	93593本	282	3524	—	1248	3240	—	—	—	—	—	—	—	14
65.4	8033	3898	78741本	1304	7676	71429本	—	3615	—	416	378	—	—	—	—	—	—	—	15
70.5	5060	4499	156596本	64	4299	111749本	2	3975	17670本	165	747	5294本	—	—	—	—	—	—	15
128.3	7415	5268	324054本	624	6940	203141本	—	5194	—	478	470	—	—	—	—	—	—	—	16
251.2	10286	7351	193514本	266	6463	193514本	—	6070	22750本	1673	3793	—	—						

18. 國 有 林

年 次	犯 罪 事 項	取 扱 總 數									處 不				
		總 數		前年未決		現 行 犯		非現行犯		犯人不 明件數	總 數		不 檢 査		
		件數	人員	件數	人員	件數	人員	件數	人員		件數	人員			
大正 12	1 總 數	253	454	10	20	13	20	240	414	55	252	433	189	347	...
	2 森 林 竊 盜	204	355	8	17	6	10	190	328	32	197	345	150	282	...
	3 全 上 外 一	3	7	1	2	—	—	2	5	—	3	7	2	5	...
	4 全 上 外 二	2	5	—	—	—	—	2	5	—	1	3	1	3	...
	5 全 上 外 三	1	7	—	—	—	—	1	7	—	—	—	—	—	...
	6 全 上 外 運	1	2	—	—	—	—	1	2	—	1	2	—	—	...
	7 森 林 放 火	1	1	—	—	—	—	1	1	—	1	1	1	1	...
	8 全 上 外 一	1	1	1	1	—	—	—	—	—	1	1	—	—	...
	9 全 上 外 火	38	44	—	—	6	9	32	35	23	37	43	28	33	...
	10 全 上 外 願	1	17	—	—	—	—	1	17	—	1	17	1	17	...
	11 全 上 外 詐	3	6	—	—	—	—	3	6	—	3	6	2	2	...
	12 橫 領 竊	1	1	—	—	1	1	—	—	—	1	1	1	1	...
	13 毀 外 一	2	2	—	—	—	—	2	2	—	2	2	2	2	...
	14 全 上 外 告	1	1	—	—	—	—	1	1	—	1	1	1	1	...
	15 全 上 外 誣	1	1	—	—	—	—	1	1	—	1	1	1	1	...
	16 銃 砲 火 藥	1	2	—	—	—	—	1	2	—	1	2	—	—	...
	17 銃 砲 火 藥	2	2	—	—	—	—	2	2	—	2	2	—	—	...
〃 13	18 總 數	225	330	11	21	10	12	204	297	69	217	318	120	157	...
	19 森 林 竊 盜	191	283	7	10	7	9	177	264	47	184	273	97	129	...
	20 全 上 外 一	1	2	—	—	—	—	1	2	—	1	2	—	—	...
	21 全 上 外 二	1	2	1	2	—	—	—	—	—	1	2	—	—	...
	22 全 上 外 三	1	7	—	—	—	—	—	—	—	1	7	—	—	...
	23 全 上 外 運	3	3	—	—	—	—	3	3	—	3	3	3	3	...
	24 贓 物 故 買	1	1	—	—	—	—	1	1	—	1	1	—	—	...
	25 失 火 火 災	17	20	1	1	2	2	14	17	21	17	20	12	15	...
	26 森 林 焚 火	3	3	—	—	1	1	2	2	—	3	3	2	2	...
	27 詐 詐 詐	4	6	—	—	—	—	4	6	—	4	6	3	4	...
	28 橫 領 外 一	1	1	—	—	—	—	1	1	—	1	1	1	1	...
	29 毀 棄 外 一	1	1	1	1	—	—	—	—	—	1	1	1	1	...
	30 犯 人 隱 避	1	1	—	—	—	—	1	1	—	1	1	1	1	...
	31 標 識 毀 壞	—	—	—	—	—	—	—	—	1	—	—	—	—	...
〃 14	32 總 數	188	343	8	12	9	15	171	315	109	167	272	108	191	...
	33 森 林 竊 盜	143	266	7	10	6	10	130	246	62	124	197	81	140	...
	34 贓 物 故 買	3	4	—	—	—	—	3	4	—	2	3	1	1	...
	35 失 火 火 災	34	55	—	—	3	5	31	50	47	34	55	22	42	...
	36 詐 詐 詐	1	3	—	—	—	—	1	3	—	1	3	—	—	...
	37 森 林 焚 火	1	1	—	—	—	—	1	1	—	1	1	1	1	...
	38 詐 詐 詐	3	4	1	2	—	—	2	2	—	2	3	2	3	...
	39 毀 棄 外 一	1	4	—	—	—	—	1	4	—	1	4	1	4	...
	40 標 識 毀 壞	1	5	—	—	—	—	1	5	—	1	5	—	—	...
	41 標 識 毀 壞	1	1	—	—	—	—	1	1	—	1	1	—	—	...

備考 1. △印ヲ附セルハ少年犯トス 2. 取扱總數欄總數中ニハ犯人不明件數ハ計上セズ 3. 取扱總數欄ニ括弧ヲ附セルハ他ノ事
關係セル犯罪者ヲ發見シタルモノ又ハ前年犯人不明トシテ處理サレシモノニシテ當年ニ至リ犯人判明セル件數及人員トス 5. 處
未決關ノ×印ヲ附セルハ事件共犯ニ涉ルモノノ内裁判確定ノ者ト未確定ノ者トアリシ爲後者ノ件數、人員ヲ掲
ハ省略セリ

野 犯 罪 (續)

起 訴 分 局	起 訴 猶 豫	其 他	有 罪										無罪、免訴、 刑ノ免除	公訴棄却	未 決	番 號
			總 數		執 行		執 行 猶 豫		無罪、免訴、 刑ノ免除		公訴棄却					
			件數	人員	件數	人員	件數	人員	件數	人員	件數	人員				
...	54	76	9	10	11	21	1		
...	41	56	6	7	7	10	2		
...	1	2	—	—	1	2	3		
...	1	2	—	—	1	2	4		
...	1	2	—	—	1	2	5		
...	1	1	—	—	1	1	6		
...	1	1	—	—	1	1	7		
...	1	1	—	—	1	1	8		
...	1	1	—	—	1	1	9		
...	1	4	—	—	1	4	10		
...	—	—	—	—	—	—	11		
...	—	—	—	—	—	—	12		
...	—	—	—	—	—	—	13		
...	—	—	—	—	—	—	14		
...	—	—	—	—	—	—	15		
...	1	2	—	—	2	2	16		
...	—	—	—	—	—	—	17		
...	—	—	—	—	—	—	18		
...	64	83	33	78	8	12	18		
...	55	68	32	76	7	10	19		
...	1	2	—	—	—	—	20		
...	1	2	—	—	—	—	21		
...	1	5	—	—	—	—	22		
...	1	5	—	—	—	—	23		
...	1	1	—	—	—	—	24		
...	4	4	1	1	—	—	25		
...	1	1	—	—	—	—	26		
...	—	—	—	—	—	—	27		
...	—	—	—	—	—	—	28		
...	—	—	—	—	—	—	29		
...	—	—	—	—	—	—	30		
...	—	—	—	—	—	—	31		
...	57	79	2	2	21	71	32		
...	41	55	2	2	19	69	33		
...	1	2	—	—	—	—	34		
...	12	13	—	—	—	—	35		
...	1	3	—	—	—	—	36		
...	—	—	—	—	—	—	37		
...	—	—	—	—	—	—	38		
...	—	—	—	—	—	—	39		
...	1	5	—	—	—	—	40		
...	1	1	—	—	—	—	41		

件ニ關聯セル爲重複ヲ示シタルモノトス 4. 取扱總數欄ノ現行犯、非現行犯ニ※印ヲ附シタルハ前年未決事件ニシテ當年ニ於テ之ニ
分同一事件ニシテ起訴ニナリタルモノト不起訴トナレル者又ハ有罪ニナリタル者ト其ノ他處分トナレル者アルトキハ各々後者ノ件數
タルモノトス

18. 國 有 林

年 次	犯 罪 事 項	取 扱 總 數									處 不					
		總 數		前年未決		現 行 犯		非 現 行 犯		犯 人 不 明 件 數	總 數		不 檢 事		未 決	番 號
		件 數	人 員	件 數	人 員	件 數	人 員	件 數	人 員		件 數	人 員	件 數	人 員		
昭和 1	1 總 數	394	821	21	71	25	53	348	697	146	373	792	315	679	...	
	2 森林盜竊及毀壞	298	662	19	40	19	47	260	575	93	281	637	246	562	...	
	3 森林盜竊及搬運	(1)	4	—	—	—	—	(1)	4	—	—	4	—	4	...	
	4 森林盜竊及搬運	(1)	5	(1)	4	—	—	(1)	1	—	—	5	—	3	...	
	5 森林盜竊及搬運	(2)	11	(1)	8	—	—	(1)	3	—	—	11	—	8	...	
	6 森林盜竊及搬運	(3)	1	(1)	18	—	—	(2)	2	—	—	1	20	13	...	
	7 森林放火	1	3	—	—	—	—	1	3	—	—	1	3	...		
	8 森林放火	78	94	—	—	6	6	72	88	49	76	92	57	69	...	
	9 森林放火	2	2	—	—	—	—	2	2	—	—	2	—	—	...	
	10 森林放火	2	2	—	—	—	—	2	2	—	—	2	—	—	...	
	11 森林放火	2	2	—	—	—	—	2	2	—	—	2	—	—	...	
	12 詐毀	4	4	1	1	—	—	3	3	—	—	2	2	2	...	
	13 詐毀	6	12	—	—	—	—	6	12	4	6	12	6	12	...	
昭和 2	14 總 數	301	648	21	29	23	43	257	576	161	274	520	224	407	...	
	15 森林盜竊及搬運	246	532	17	25	20	39	209	468	110	226	416	188	334	...	
	16 森林盜竊及搬運	1	4	—	—	—	—	1	4	—	—	—	—	—	...	
	17 森林盜竊及搬運	2	4	—	—	—	—	2	4	—	—	—	—	—	...	
	18 森林盜竊及搬運	1	1	—	—	—	—	1	1	—	—	—	—	—	...	
	19 森林盜竊及搬運	15	18	2	2	2	2	11	14	45	13	16	6	9	...	
	20 森林放火	5	44	—	—	—	—	5	44	—	—	5	44	25	...	
	21 森林放火	15	27	—	—	1	2	14	25	—	—	16	27	15	...	
	22 森林放火	5	5	2	2	—	—	3	3	—	—	4	4	4	...	
	23 森林放火	9	11	—	—	—	—	9	11	6	9	11	7	7	...	
	24 森林放火	1	1	—	—	—	—	1	1	—	—	1	1	1	...	
	25 狩獵法違反	1	1	—	—	—	—	1	1	—	—	1	—	—	...	
昭和 3	26 總 數	251	727	27	128	7	17	217	582	101	233	610	196	563	20	
	27 森林盜竊及搬運	189	538	20	116	7	17	162	405	64	175	464	152	433	15	
	28 森林盜竊及搬運	1	2	—	—	—	—	1	2	—	—	1	—	—	...	
	29 森林盜竊及搬運	3	7	1	4	—	—	2	3	—	—	4	—	—	...	
	30 森林盜竊及搬運	3	5	2	4	—	—	1	1	—	—	3	—	—	...	
	31 森林盜竊及搬運	2	2	1	1	—	—	1	1	—	—	2	—	—	...	
	32 森林放火	48	127	2	2	—	—	46	125	37	47	126	36	114	5	
	33 森林放火	2	5	—	—	—	—	2	5	—	—	2	—	—	...	
	34 森林放火	1	1	1	1	—	—	—	—	—	—	1	—	—	...	
	35 森林放火	2	40	—	—	—	—	2	40	—	—	1	—	—	...	
昭和 4	36 總 數	231	563	18	117	9	17	204	428	108	177	389	138	285	8	
	37 森林盜竊及搬運	175	437	14	74	6	12	155	350	62	125	305	106	237	6	
	38 森林盜竊及搬運	3	4	2	3	—	—	1	1	—	—	3	—	—	...	
	39 森林盜竊及搬運	3	3	—	—	—	—	3	3	—	—	3	—	—	...	
	40 森林放火	41	70	1	1	3	5	37	64	45	39	68	23	39	2	
	41 森林放火	1	1	—	—	—	—	1	1	—	—	1	—	—	...	
	42 森林放火	2	4	—	—	—	—	2	4	—	—	2	—	—	...	
	43 森林放火	6	44	1	39	—	—	5	5	—	—	4	—	—	...	
	44 森林放火	—	—	—	—	—	—	—	—	—	—	—	—	—	...	

野 犯 罪 (續)

年 次	犯 罪 事 項	起 訴 有 罪 分														未 決	番 號									
		起 訴 猶 豫		其 他		總 數		執 行		執 行 猶 豫		無 罪 免 刑 免 除		公 訴 棄 却												
		人 員	件 數	人 員	件 數	人 員	件 數	人 員	件 數	人 員	件 數	人 員	件 數	人 員	件 數			人 員								
昭和 1	1 總 數	56	104	2	9	...	21	29	1							
	2 森林盜竊及搬運	35	68	7	—	...	17	25	2							
	3 森林盜竊及搬運	—	—	—	—	...	—	—	3							
	4 森林盜竊及搬運	—	—	—	—	...	—	—	4							
	5 森林盜竊及搬運	—	—	—	—	...	—	—	5							
	6 森林盜竊及搬運	1	7	—	—	...	—	—	6							
	7 森林放火	—	—	—	—	...	—	—	7							
	8 森林放火	17	21	2	2	...	2	2	8							
	9 森林放火	2	2	—	—	...	—	—	9							
	10 森林放火	—	—	—	—	...	—	—	10							
	11 森林放火	1	1	—	—	...	—	—	11							
	12 詐毀	—	—	—	—	...	—	—	12							
	13 詐毀	—	—	—	—	...	—	—	13							
昭和 2	14 總 數	50	110	3	—	...	27	128	14							
	15 森林盜竊及搬運	38	79	3	—	...	20	116	15							
	16 森林盜竊及搬運	—	—	—	—	...	—	—	16							
	17 森林盜竊及搬運	—	—	—	—	...	—	—	17							
	18 森林盜竊及搬運	—	—	—	—	...	—	—	18							
	19 森林盜竊及搬運	7	7	—	—	...	1	2	19							
	20 森林放火	2	19	—	—	...	—	—	20							
	21 森林放火	—	—	—	—	...	—	—	21							
	22 森林放火	—	—	—	—	...	—	—	22							
	23 森林放火	—	—	—	—	...	—	—	23							
	24 森林放火	2	4	—	—	...	1	1	24							
	25 狩獵法違反	—	—	—	—	...	—	—	25							
昭和 3	26 總 數	81	142	320	34	162	—	—	32	39	32	39	—	5	8	18	117	26		
	27 森林盜竊及搬運	74	113	232	24	127	—	—	20	26	20	26	—	3	5	14	74	27		
	28 森林盜竊及搬運	—	—	—	—	...	—	—	...	—	—	—	—	28		
	29 森林盜竊及搬運	—	—	—	—	...	—	—	...	—	—	—	—	29		
	30 森林盜竊及搬運	—	—	—	—	...	—	—	...	—	—	—	—	30		
	31 森林盜竊及搬運	—	—	—	—	...	—	—	...	—	—	—	—	31		
	32 森林放火	7	25	80	6	27	—	—	10	10	10	10	—	1	2	—	—	32		
	33 森林放火	—	—	—	—	...	—	—	...	—	—	—	—	33		
	34 森林放火	—	—	—	—	...	—	—	...	—	—	—	—	34		
	35 森林放火	—	—	—	—	...	—	—	...	—	—	—	—	35		
昭和 4	36 總 數	24	91	164	32	80	35	64	27	47	8	17	4	40	—	54	174	36
	37 森林盜竊及搬運</																						

18. 國 有 林

管 林 署 府 縣	犯 罪 事 項	取 報 總 數								處					
		總 數		前 年 未 決		現 行 犯		非 現 行 犯		犯 人 不 明 件 數	總 數		不 檢 事		
		件 數	人 員	件 數	人 員	件 數	人 員	件 數	人 員		件 數	人 員	件 數	人 員	件 數
鹿兒島	1 總 數	15	17	1	1			14	16		13	15	11	13	
	2 森林 竊 盜	11	13					11	13		10	12	10	12	
	3 森林 竊 盜	1	1								1	1			
	4 森林 竊 盜	2	2					2	2		1	1			
	5 森林 竊 盜	1	1					1	1		1	1	1	1	
上屋久	6 總 數	23	23					23	23	1	22	22	20	20	
	7 森林 竊 盜	22	22					22	22	1	21	21	19	19	
	8 森林 竊 盜	1	1					1	1		1	1	1	1	
下屋久	9 總 數	2	2	2	2					1	2	2	2	2	
	10 森林 竊 盜	2	2	2	2					1	2	2	2	2	
	11 森林 竊 盜														
大島	12 總 數	17	21	3	7			14	14	1	7	11	2	4	
	13 森林 竊 盜	16	20	3	7			13	13		6	10	1	3	
	14 森林 竊 盜	1	1					1	1	1	1	1	1	1	
沖繩	15 總 數	5	7	3	3			2	4	4	5	7	1	2	1
	16 森林 竊 盜	4	5	3	3			1	2	4	4	5			1
	17 森林 竊 盜	1	2					1	2		1	2	1	2	
福岡縣	18 總 數	10	16			1	3	9	13	2	7	11	4	8	
	19 森林 竊 盜	5	7			1	3	4	4		2	2	1	1	
	20 森林 竊 盜	3	3					3	3	2	3	3	2	2	
	21 無標 火移	1	5					1	5		1	5	1	5	
	22 無標 火移	1	1					1	1		1	1			
佐賀縣	23 總 數	44	45			1	2	43	43	5	43	44	43	44	7
	24 森林 竊 盜	43	44			1	2	42	42	3	42	43	42	43	7
	25 森林 竊 盜	1	1					1	1	2	1	1	1	1	
長崎縣	26 總 數	23	47	2	2	2	2	19	43	7	14	35	13	33	
	27 森林 竊 盜	20	42	1	1	1	1	18	40	6	12	31	11	29	
	28 森林 竊 盜	2	2			1	1	1	1	1	2	2	2	2	
	29 森林 竊 盜	1	3					1	3		1	2	2	2	
熊本縣	30 總 數	12	13	1	1	3	4	8	8	9	12	13	12	13	
	31 森林 竊 盜	9	10			1	2	8	8	4	9	10	9	10	
	32 森林 竊 盜	3	3	1	1	2	2	1	1	5	3	3	3	3	
大分縣	33 總 數	7	7			2	2	5	5	3	7	7	4	4	
	34 森林 竊 盜	4	4			1	1	3	3	2	4	4	3	3	
	35 森林 竊 盜	1	1			1	1	1	1	1	1	1	1	1	
	36 森林 竊 盜	2	2					2	2	1	2	2			
宮崎縣	37 總 數	55	87	3	3			52	84	12	48	67	43	62	
	38 森林 竊 盜	42	67	1	1			41	66	6	37	51	33	47	
	39 森林 竊 盜	1	2					1	2		1	2	1	2	
	40 森林 竊 盜	11	15	2	2			9	13	6	10	14	9	13	
	41 森林 竊 盜	1	3					1	3		1	3	1	3	
鹿兒島縣	42 總 數	69	95	8	12	3	5	58	78	7	56	82	44	68	
	43 森林 竊 盜	57	66	7	11	1	2	49	53	2	45	54	37	44	
	44 森林 竊 盜	1	1					1	1		1	1			
	45 森林 竊 盜	9	26			2	3	7	23	5	8	25	5	22	
	46 森林 竊 盜	1	1					1	1		1	1	1	1	
	47 森林 竊 盜	1	1					1	1		1	1	1	1	
沖繩縣	48 總 數	5	7	3	3			2	4	4	5	7	1	2	
	49 森林 竊 盜	4	5	3	3			1	2	4	4	5			
	50 森林 竊 盜	1	2					1	2		1	2	1	2	

野 犯 罪 (續)

罪 處 分 局 署	起 訴	其 他	有 罪 分										未 決		番 號		
			起 訴 猶 豫		無 罪 免 刑 免 除		公 訴 棄 却		無 罪 免 刑 免 除		公 訴 棄 却		未 決	番 號			
			人 員	件 數	人 員	件 數	人 員	件 數	人 員	件 數	人 員	件 數				人 員	件 數
	3	5	8	8			2	2	2	2					2	2	1
	2	4	8	8			1	1	1	1					1	1	2
	1	1					1	1	1	1					1	1	3
	1	1					1	1	1	1					1	1	4
	1	1	19	19			2	2	1	1	1	1			1	1	5
	1	1	18	18			2	2	1	1	1	1			1	1	6
							2	2									7
							2	2									8
							2	2									9
							2	2									10
	1	3			1	1	5	7	5	7					10	10	11
	1	3					5	7	5	7					10	10	12
	2						4	5	4	5							13
	2						4	5	4	5							14
	2						4	5	4	5							15
	2						4	5	4	5							16
	2	2	2	6			3	3	3	3					3	5	17
	1	1	1	1			1	1	1	1					3	5	18
	1	1	1	1			1	1	1	1					3	5	19
	1	1	1	5			1	1	1	1							20
	1	1	1	5			1	1	1	1							21
	7	36	37														22
	7	35	36														23
	1	1	1														24
	10	28	3	3			2	1	2	1	2				9	12	25
	10	28	1	1			1	2	1	2					8	11	26
															1	1	27
															1	1	28
	8	9	4	4													29
	7	8	2	2													30
	1	1	2	2													31
	2	2					2	2	3	3	3	3					32
	2	2					1	1	1	1	1	1					33
							1	1	1	1	1	1					34
							2	2	2	2	2	2					35
							2	2	2	2	2	2					36
	25	33	15	26			3	4	4	3	3	3	1	1	1	1	37
	24	28	7	17			2	3	3	2	2	2	1	1	1	1	38
	1	5	7	7			1	1	1	1	1	1					39
																	40
	11	18	30	47			3	3	12	14	11	13	1	1			41
	9	16	26	26			2	2	8	10	7	9	1	1			42
	1	1	3	20			1	1	3	3	3	3					43
	1	1	1	1													44
	2								4	5	4	5					45
	2								4	5	4	5					46
	2								4	5	4	5					47
	2								4	5	4	5					48
	2								4	5	4	5					49
	2								4	5	4	5					50

19. 森 林 諸

年次	管 署	經 營						
		總 額	官 業 及 官					
			總 額	總 額	木竹柳下代	斫伐製品	製材所製	製材所製
大正	年度	円	円	円	円	円	円	円
12	12	6 690 637.53	6 686 001.16	6 679 922.07	6 679 922.07	3 289 289.14	1 962 480.50	907 713.24
13	13	6 901 763.51	6 889 918.87	6 884 120.33	6 883 988.36	3 287 250.22	2 441 059.34	618 876.93
14	14	5 878 999.15	5 875 093.96	5 869 596.80	5 869 458.30	2 657 200.11	2 791 034.02	—
1	1	6 284 338.02	6 273 661.91	6 268 974.44	6 267 935.44	3 041 592.75	2 700 105.09	—
2	2	6 289 237.41	6 286 236.21	6 280 306.29	6 280 178.98	3 094 846.67	2 711 450.37	—
3	3	6 607 202.02	6 604 752.99	6 598 421.61	6 598 315.77	3 358 991.49	2 882 240.07	—
4	4	6 400 604.84	6 397 288.06	6 391 207.00	6 391 101.16	3 084 562.83	2 939 825.81	—
5	5	6 715 401.50	6 713 245.99	6 707 298.97	6 707 178.13	2 572 134.96	3 684 711.18	—
6	6	5 933 646.05	5 932 339.76	5 927 061.80	5 926 946.85	2 155 227.17	3 519 670.55	—
7	7	4 558 935.35	4 557 248.62	4 552 228.36	4 552 132.88	1 465 049.20	2 848 924.99	—
8	8	4 445 958.42	4 444 075.80	4 438 998.02	4 438 889.02	1 530 469.13	2 686 354.16	—
1	直方	83 412.72	83 391.62	83 391.62	83 391.62	55 537.38	18 358.88	—
2	直方	80 281.60	80 215.90	80 215.90	80 215.90	33 530.31	43 785.86	—
3	直方	42 629.41	42 620.12	42 620.12	42 620.12	25 126.85	14 080.31	—
4	直方	53 675.69	53 625.19	53 625.19	53 625.19	47 326.10	5 118.95	—
5	直方	96 000.87	95 888.91	95 887.66	95 887.66	50 133.79	41 965.02	—
6	五島	10 022.87	10 022.87	10 022.37	10 022.37	9 604.03	3.41	—
7	五島	17 215.39	17 203.84	17 203.84	17 203.84	11 801.58	4 518.53	—
8	五島	60 972.86	60 955.20	60 955.20	60 955.20	16 995.23	41 107.22	—
9	五島	194 787.17	194 787.17	194 787.17	194 787.17	53 927.29	138 449.52	—
10	五島	76 458.83	76 440.89	76 440.89	76 440.89	17 288.65	54 409.24	—
11	八代	134 519.57	134 516.57	134 516.57	134 516.57	11 772.01	121 280.61	—
12	八代	66 601.81	66 573.51	66 573.51	66 573.51	32 775.28	31 819.60	—
13	八代	234 898.73	234 856.23	234 856.23	234 856.23	52 639.89	179 429.01	—
14	八代	67 167.99	67 160.99	67 160.99	67 160.99	34 375.11	31 157.04	—
15	八代	75 465.01	75 403.94	75 403.94	75 403.94	54 502.74	16 818.19	—
16	竹田	29 889.73	29 882.38	29 882.38	29 882.38	28 237.85	1 234.74	—
17	竹田	35 573.02	35 522.02	35 522.02	35 522.02	11 832.64	23 283.67	—
18	竹田	16 164.54	16 164.54	16 164.54	16 164.54	12 583.21	3 088.12	—
19	竹田	47 467.92	47 453.00	47 453.00	47 453.00	33 976.44	10 655.40	—
20	竹田	74 802.91	74 697.31	74 697.31	74 697.31	32 744.08	40 325.74	—
21	延美	202 684.82	202 580.32	202 575.17	202 575.17	54 522.29	145 907.42	—
22	延美	152 683.05	152 679.20	152 679.20	152 679.20	67 238.77	84 040.76	—
23	延美	108 586.28	108 509.99	108 509.99	108 509.99	13 583.65	92 769.56	—
24	延美	80 936.74	80 860.43	80 860.43	80 860.43	18 678.24	60 602.11	—
25	延美	187 868.25	187 778.53	187 778.53	187 778.53	168 006.04	16 275.36	—
26	高岡	109 150.03	109 145.28	109 145.28	109 145.28	19 710.96	83 000.00	—
27	高岡	257 473.85	257 407.04	257 406.44	257 406.44	11 705.75	242 434.88	—
28	高岡	267 721.88	267 719.95	267 719.95	267 719.95	49 298.50	214 779.60	—
29	高岡	286 363.63	286 359.27	286 357.37	286 357.37	42 423.80	238 064.12	—
30	高岡	73 379.21	73 358.21	73 358.21	73 358.21	18 071.68	47 161.89	—
31	都府	115 442.28	115 438.32	115 438.32	115 438.32	75 775.18	33 580.03	—
32	都府	161 477.77	161 455.67	161 455.67	161 455.67	61 249.83	93 525.19	—
33	都府	75 444.46	75 427.96	75 387.99	75 387.99	49 634.90	20 873.34	—
34	都府	79 173.79	79 165.19	79 165.19	79 165.19	20 205.09	57 121.47	—
35	都府	63 004.47	62 985.51	62 985.51	62 985.51	33 141.57	26 552.01	—
36	鹿屋	76 961.02	76 953.47	76 953.47	76 953.47	40 739.41	33 991.01	—
37	鹿屋	38 827.20	38 754.24	38 638.24	38 638.24	31 845.83	2 604.03	—
38	鹿屋	131 124.97	130 984.39	130 984.39	130 984.39	41 883.44	81 335.00	—
39	鹿屋	31 310.89	31 296.09	31 296.09	31 296.09	24 232.47	5 016.70	—
40	鹿屋	24 530.69	24 451.59	24 451.59	24 451.59	17 349.90	5 051.53	—
41	鹿屋	109 151.74	109 124.09	109 124.05	109 124.05	33 534.30	73 243.18	—
42	鹿屋	25 747.79	25 740.71	25 740.71	25 740.71	4 390.78	20 936.73	—
43	鹿屋	182 256.84	182 221.42	182 221.42	182 134.42	2 063.26	179 563.04	—
44	鹿屋	9 769.44	9 641.78	9 641.78	9 641.78	1 885.71	6 978.91	—
45	鹿屋	7 139.13	7 062.63	7 059.70	7 059.70	2 597.41	67.23	—
46	本局	89 738.56	89 592.32	84 682.8	84 682.88	—	—	—

備考 本表ハ管林署ノ業度ヲ知ラムトスル趣旨ニ依リ調整ス随ツテ斫伐製品柳下代ニシテ保管轉換ニ係ルモノノ内生産價額ハ原

收 入 昭和八年度

年次	管 署	常 有 財 產 收 入						
		林 野 附 帶 設 備 用 料						
		種 物 下 代	地所貨下料	林野附帶設 備用 料	林野柳下代	沖繩縣山 柳 下 代	建物柳下代	牛馬放牧料
大正	年度	円	円	円	円	円	円	円
12	12	19 373.45	78 487.96	—	373 804.71	2 152.98	28.00	2 530.90
13	13	17 349.83	64 119.50	22 187.43	392 256.33	1 503.08	77.50	2 833.59
14	14	17 491.04	67 850.90	20 356.23	263 905.51	1 394.70	—	3 039.31
1	1	16 354.22	72 793.29	30 715.21	300 277.41	2 719.56	—	3 001.79
2	2	17 935.28	77 572.98	35 580.72	301 840.27	949.70	—	2 760.04
3	3	17 387.12	77 289.29	31 248.40	190 731.79	1 591.98	—	1 940.31
4	4	16 896.59	76 406.44	26 036.90	219 168.76	1 672.96	—	1 759.87
5	5	14 930.06	75 284.96	23 934.25	282 836.81	2 114.42	—	1 853.32
6	6	12 837.33	72 426.72	20 202.36	118 931.16	1 532.46	—	1 771.57
7	7	11 926.15	69 458.24	17 564.04	118 385.53	1 460.32	—	1 836.64
8	8	13 562.15	75 355.04	22 420.71	83 723.16	3 117.07	—	1 885.07
1	直方	733.27	7 338.31	149.91	—	—	—	1 051.99
2	直方	1 247.85	1 088.25	1.80	55.00	—	—	179.79
3	直方	651.30	1 971.62	1.26	—	—	—	562.49
4	直方	428.35	599.82	19.99	—	—	—	15.46
5	直方	681.58	1 848.68	7.90	2.25	—	—	54.90
6	五島	41.71	232.68	—	—	—	—	—
7	五島	368.60	101.84	103.32	—	—	—	118.37
8	五島	842.34	1 595.30	26.22	3.00	—	—	51.92
9	五島	52.61	46.80	—	—	—	—	211.13
10	五島	326.01	1 029.13	2 871.82	—	—	—	264.42
11	八代	125.00	346.01	39.19	—	—	—	746.76
12	八代	249.27	287.86	—	—	—	—	1 142.56
13	八代	47.55	482.51	1 582.32	—	—	—	84.05
14	八代	207.50	445.66	208.14	13.00	—	77.49	156.13
15	八代	2 235.43	25.67	10.38	—	—	—	1 777.68
16	竹田	116.20	150.15	45.35	—	—	—	45.72
17	竹田	151.18	145.08	7.48	—	—	—	6.53
18	竹田	85.13	346.85	26.55	—	—	—	0.42
19	竹田	291.14	1 598.13	64.25	—	—	—	469.72
20	竹田	164.86	333.76	974.83	—	—	—	21.06
21	延美	202.80	130.73	1 326.93	—	—	—	199.48
22	延美	7.60	780.91	410.37	6.00	—	—	26.37
23	延美	26.38	1 868.50	130.55	—	—	—	33.85
24	延美	147.62	1 238.29	35.64	—	—	—	0.99
25	延美	139.00	2 584.91	523.97	—	—	—	7.41
26	高岡	116.27	4 662.25	425.39	—	—	—	5.05
27	高岡	144.19	1 861.36	633.20	—	—	—	260.23
28	高岡	81.53	3 029.81	421.75	—	—	—	35.95
29	高岡	186.50	3 721.77	1 566.43	—	—	—	27.59
30	高岡	288.65	7 656.21	—	—	—	—	21.06
31	都府	317.55	5 408.38	—	—	—	—	17.22
32	都府	99.83	1 019.78	5 333.78	—	—	—	13.93
33	都府	93.09	3 762.90	20.95	—	—	—	36.56
34	都府	283.78	1 204.51	178.57	—	—	—	245.38
35	都府	527.18	657.50	590.53	—	—	—	7.13
36	鹿屋							

19. 森 林 諸

年次	管 林 署	經 常						總 額	雜 金			
		官 業 及 官 有 財 產 收 入					總 額			雜 金		
		森 林 收 入		官 有 物 貨 下 料							總 額	雜 金
		違 約 金	年 賦 及 延 納 金	雜 收	建 物 貨 下 料	地 所 使 用 料						
大正	12	27 959.48	345.17	205.10			6 079.09	319.68				
〃	13	19 362.35	3 328.00	25.30	131.97		5 798.54	8.59				
〃	14	21 238.25	3 388.00	46.90	138.50		5 497.16	29.93				
昭和	1	29 492.32	57 202.00	45.90	139.00		5 587.47	9.55				
〃	2	18 523.37	476.00	20.70	127.31		5 029.92	229.62				
〃	3	26 047.06	468.00	11.90	105.84		6 331.38	265.47				
〃	4	16 223.13	408.00	438.90	105.84		6 081.06	98.25				
〃	5	40 953.00	303.00	26.80	120.84		5 947.02	5.64				
〃	6	19 446.12	308.44	302.80	114.95		5 277.96	11.60				
〃	7	12 720.76	305.00	92.40	95.48		5 020.26	62.73				
〃	8	11 650.09	356.00	5.20	109.00		5 077.78	12.97				
1	直方	221.88										
2	直方	307.04										
3	直方	90.39	136.00									
4	直方	116.52										
5	直方	346.85				1.25	1.25					
6	五島	22.17				0.50	0.50					
7	五島	258.05										
8	五島	174.76										
9	五島	102.51										
10	五島	251.62										
11	八木	206.99										
12	八木	298.94										
13	八木	513.50										
14	八木	378.41	220.00									
15	八木	33.85										
16	竹田	52.37										
17	竹田	95.44										
18	竹田	34.26										
19	竹田	397.92										
20	竹田	132.98										
21	延美	285.52				5.15	5.15					
22	延美	168.42										
23	延美	97.50										
24	延美	158.14										
25	延美	241.84										
26	高綾	1 134.37										
27	高綾	280.88				0.60	0.60					
28	高綾	81.37										
29	高綾	346.10				1.90	1.90					
30	高綾	162.56										
31	都飯	343.25										
32	都飯	190.70										
33	都飯	767.43				39.97						
34	都飯	161.23										
35	都飯	911.36										
36	鹿加	332.68										
37	鹿加	341.26				116.00						
38	鹿加	126.59										
39	鹿加	105.67										
40	鹿加	672.79										
41	鹿兒	137.80				0.04	0.04					
42	鹿兒	12.30			22.00							
43	鹿兒	198.62			87.00							
44	鹿兒	12.65										
45	鹿兒	139.64				2.93	2.93					
46	本局	203.05		5.20		4 909.44	0.60					

收 入 (續)

年次	又ハ番號	部			時 部			
		收 入		總 額	雜 收 入			
		入	利 子 收 入		官 有 物 拂 下 代	雜 收 入		
							環 區 狩 獵 承 認 料	文 官 納 金
		円	円	円	円	円	円	円
		182.00	314.87	4 636.37	4 636.37	4 573.07	63.30	
		202.00	393.10	11 844.64	11 844.64	11 844.64		
		206.00	742.87	3 905.19	3 905.19	3 905.19		
		466.00	665.63	10 676.11	10 676.11	10 676.11		
			485.93	2 997.20	2 997.20	2 997.20		
		206.00	965.45	2 449.03	2 449.03	2 449.03		
		316.00	6 081.06	3 316.78	3 316.78	3 316.78		
		264.00	702.24	2 155.51	2 155.51	2 155.51		
		150.00	561.47	1 306.29	1 306.29	1 306.29		
		126.00	87.51	1 686.73	1 686.73	1 686.73		
			46.11					
		116.00	39.97	1 882.62	1 882.62			
				21.10	21.10			
				65.70	65.70			
				9.29	9.29			
				50.50	50.50			
				111.96	111.96			
				11.55	11.55			
				17.66	17.66			
				17.94	17.94			
				3.00	3.00			
				28.30	28.30			
				42.50	42.50			
				7.00	7.00			
				61.07	61.07			
				7.35	7.35			
				51.00	51.00			
				14.92	14.92			
				106.60	106.60			
				104.50	104.50			
				3.85	3.85			
				76.29	76.29			
				76.31	76.31			
				89.72	89.72			
				4.75	4.75			
				66.81	66.81			
				1.93	1.93			
				4.36	4.36			
				21.00	21.00			
				3.96	3.96			
				22.10	22.10			
				16.50	16.50			
				8.60	8.60			
				18.96	18.96			
				7.55	7.55			
				72.96	72.96			
				140.58	140.58			
				14.80	14.80			
				79.10	79.10			
				27.65	27.65			
				7.08	7.08			
				35.42	35.42			
				127.66	127.66			
				76.50	76.50			
				4 908.84	146.24	146.24		

21. 収入豫算ニ對ス

年次又ハ科目			豫算決定額	調定済額	収入済額
款	項	目			
大正		年度	円	円	円
〃		12	6 123 687.00	6 813 790.13	6 690 637.53
〃		13	6 077 523.00	7 474 177.41	6 901 763.51
〃		14	5 395 402.00	6 527 319.67	5 878 999.15
昭和		1	6 034 255.00	7 221 318.21	6 284 338.02
〃		2	6 447 968.00	7 033 389.46	6 289 233.41
〃		3	6 583 901.00	6 776 799.14	6 607 202.02
〃		4	7 079 124.00	6 958 132.16	6 400 604.84
〃		5	8 651 492.00	7 641 251.98	6 715 401.50
〃		6	7 512 094.00	6 481 129.08	5 933 646.05
〃		7	4 806 678.00	4 930 439.66	4 558 935.35
〃		8	4 219 549.00	4 923 593.08	4 445 958.42
I 總 額			4 217 290.00	4 921 710.46	4 444 075.80
官業及官有財産收入	森林收入	2 總 額	4 212 204.00	4 916 523.68	4 433 889.02
		3 木竹拂下代	1 545 906.00	1 632 646.29	1 530 469.13
		4 斫伐製品拂下代	2 435 625.00	3 053 040.81	2 686 364.16
		5 雜種物拂下代	13 416.00	13 562.15	13 562.15
		6 地所賃下	48 901.00	75 857.32	75 355.04
		7 林野附帶設備使用料	23 014.00	22 424.31	22 420.71
		8 林野拂下代	108 884.00	85 402.07	83 723.16
		9 沖繩縣山拂下代	1 948.00	3 942.15	3 117.07
		10 牛馬放牧	1 795.00	1 885.07	1 885.07
		11 辨償約	6 682.00	14 196.52	9 981.24
		12 遺	25 541.00	13 205.85	11 650.09
		13 年賦及延納金	237.00	356.00	356.00
		14 雜	256.00	5.20	5.20
		官有物	15 總 額	84.00	109.00
16 建物賃下料	84.00		109.00	109.00	
雜收	利子	17 總 額	214.00	39.97	39.97
		18 利子收入	214.00	39.97	39.97
	雜入	19 總 額	188.00	128.97	128.97
		20 返納金	38.00	12.97	12.97
21 獵區狩獵承認料	150.00	116.00	116.00		
入	恩給法納金	22 總 額	4 600.00	4 908.84	4 908.84
		23 文官納金	4 600.00	4 908.84	4 908.84
臨時部	官有物	24 總 額	2 259.00	1 882.62	1 882.62
		25 總 額	2 259.00	1 882.62	1 882.62
		26 物品拂下代	2 259.00	1 882.62	1 882.62

ル實收比較

昭和八年度

不納缺損額	収入未済翌年度へ繰越額	豫算決定ニ對シ収入済額ノ差		年次ハ番號
		増	減	
円	円	円	円	
160.00	122 992.51	497 950.53		12
68 964.31	503 449.59	824 240.51		13
4 277.48	644 043.04	483 697.15		14
2 455.82	934 524.37	250 083.02		1
5 771.99	738 384.06		158 734.59	2
4 001.92	165 595.20	23 301.02		3
189.56	557 337.76		678 519.16	4
616.12	925 234.36		1 936 090.50	5
2 254.00	545 229.03		1 578 447.95	6
1 701.04	369 803.27		247 742.65	7
2 132.79	475 501.87	225 409.42		8
2 132.79	475 501.87	226 785.80		1
2 132.79	475 501.87	226 685.02		2
—	102 177.16	—	15 436.87	3
1 394.29	365 282.36	250 739.16	—	4
—	—	146.15	—	5
79.88	—	26 455.04	—	6
—	422.40	—	593.29	7
—	3.60	—	—	8
—	1 678.85	—	25 160.84	9
—	825.08	1 169.07	—	10
—	—	90.07	—	11
213.06	4 002.22	3 299.24	—	12
445.56	1 110.20	—	13 800.91	13
—	—	—	—	14
—	—	119.00	—	15
—	—	—	250.80	16
—	—	—	—	17
—	—	—	—	18
—	—	—	—	19
—	—	—	—	20
—	—	—	—	21
—	—	—	—	22
—	—	308.84	—	23
—	—	308.84	—	24
—	—	—	—	25
—	—	—	—	26
—	—	—	376.38	27
—	—	—	376.38	28
—	—	—	376.38	29

22. 國有林野官行造林 林業労働者人

Table with columns for year (年次), gender (男/女), and employment status (専業者/兼業者). Rows list various forestry offices (e.g., 大正, 昭和) and their respective staff counts.

備考 1. 本表人頭数ハ雇傭期間ノ長短ニ拘ラス當該年度内ニ於テ國有林事業又ハ公有林野官行造林事業ニ従事セル者ヲ調査シ同一人ナル業務ニ就テ計上シアルモノトス...

員及給料 總數 昭和八年度

Table with columns for material (料), person (人), and amount (額). It details salaries and wages for forestry workers, categorized by gender and employment status.

ニシテ二回以上雇傭セラレ又ハ二種以上ノ事業ニ従事シ若クハ二箇所以上ノ土地ニ於テ雇傭セラレタルモノハ總テ之ヲ一人トシテ主...

22. 國有林業労働者

年次	營林署	人員						給	
		延		專業者		兼業者		總額	
		男	女	男	女	男	女	男	女
大正	年度	1257 053	260 340	621 522	77 807	635 531	182 533	1 958 819	217 447
〃	13	1307 600	290 250	634 209	92 464	673 391	197 786	2 021 992	239 932
〃	14	1 069 321	253 314	523 707	93 243	545 614	160 071	1 557 281	171 298
〃	昭和	1 231 920	256 465	538 517	91 919	693 403	164 546	1 720 581	199 169
〃	1	1 308 750	256 066	568 559	109 400	740 191	146 666	1 783 183	199 143
〃	2	1 265 961	234 558	544 510	82 660	721 451	151 898	1 739 554	177 901
〃	3	1 415 897	251 570	611 597	90 985	804 300	160 585	1 934 491	185 894
〃	4	1 661 946	259 583	699 030	111 046	962 916	148 537	2 086 265	168 449
〃	5	1 694 406	221 939	690 862	86 705	1 003 544	135 234	1 770 085	122 166
〃	6	1 911 593	293 737	706 195	96 827	1 205 398	196 910	1 817 436	147 882
〃	7	1 693 856	301 551	673 993	96 750	1 019 863	204 811	1 646 613	149 147
〃	8								
1	直方	24 373	5 457	2 127	449	23 246	5 008	26 254	3 568
2	直方	16 924	2 723	712	—	16 212	2 723	19 653	1 783
3	直方	21 919	3 733	—	—	21 919	3 733	18 992	2 198
4	直方	16 761	2 896	716	—	16 045	2 896	13 438	1 429
5	直方	23 476	3 548	2 049	—	21 427	3 548	23 858	1 943
6	五野	4 031	330	—	—	4 031	330	3 577	164
7	五野	11 888	4 111	1 105	—	10 783	4 111	10 694	2 141
8	五野	22 347	3 432	127	—	22 220	3 432	20 506	1 842
9	五野	54 487	6 356	38 833	3 386	15 654	2 970	55 469	3 623
10	五野	24 169	4 667	3 214	—	20 955	4 667	23 071	2 580
11	八水	15 794	4 027	650	—	15 144	4 027	13 166	2 344
12	八水	17 671	3 138	399	—	17 272	3 138	14 034	1 513
13	八水	72 941	7 581	49 185	—	23 756	7 581	68 098	3 336
14	八水	19 507	2 462	365	—	19 142	2 462	18 392	1 490
15	八水	11 523	2 165	356	—	11 167	2 165	9 618	1 190
16	竹大	11 002	1 784	541	—	10 461	1 784	9 721	922
17	竹大	20 773	3 673	537	—	20 236	3 673	18 541	1 908
18	竹大	20 480	3 020	136	—	20 344	3 020	15 923	1 518
19	日中	14 347	2 799	659	237	13 688	2 562	12 080	1 465
20	日中	29 970	7 277	10 025	3 130	19 945	4 147	26 439	4 133
21	延美	82 722	18 238	49 272	9 927	33 450	8 311	94 041	9 427
22	延美	34 508	6 142	15 992	3 391	18 516	2 751	32 413	3 318
23	延美	44 306	10 124	34 935	7 742	9 371	2 382	50 536	5 091
24	延美	39 840	1 977	23 826	315	16 014	1 662	36 744	964
25	延美	38 324	8 894	1 914	—	36 410	8 894	28 152	4 079
26	高綾	67 728	7 821	48 341	5 637	19 387	2 184	63 899	3 406
27	高綾	90 941	8 543	67 263	6 757	23 678	1 786	97 364	3 893
28	高綾	72 136	8 040	53 415	6 920	18 721	1 120	62 878	3 308
29	高綾	50 281	4 808	28 680	2 743	21 601	2 065	51 870	2 326
30	高綾	40 679	6 701	24 381	4 459	16 298	2 242	40 386	2 970
31	都鉄	33 089	5 531	6 611	846	26 478	4 685	24 749	2 358
32	都鉄	44 169	10 973	22 196	4 740	21 973	6 233	44 729	5 409
33	都鉄	28 372	4 134	1 123	—	27 249	4 134	22 180	1 854
34	都鉄	54 450	18 054	35 994	15 220	18 456	2 834	46 250	8 695
35	都鉄	42 140	9 628	17 594	2 850	24 546	6 778	36 466	4 650
36	鹿加	38 821	8 816	18 673	4 457	20 148	4 359	33 167	4 165
37	鹿加	14 796	2 836	299	—	14 497	2 836	9 602	1 413
38	鹿加	59 533	13 614	35 848	7 429	23 685	6 194	54 409	6 322
39	鹿加	23 273	5 142	1 469	—	21 804	5 142	18 533	2 471
40	鹿加	22 716	10 987	1 550	—	21 166	10 987	16 013	5 224
41	鹿下	33 258	15 558	3 338	—	29 920	15 558	25 113	7 662
42	鹿下	20 114	4 123	10 069	2 936	10 045	1 187	18 180	1 896
43	鹿下	50 142	5 265	38 089	3 040	12 053	2 225	60 907	2 107
44	鹿下	11 616	1 055	—	—	11 616	1 055	10 912	440
45	鹿下	10 849	7 376	1 561	—	9 288	7 376	7 911	3 470
46	本局	190 670	22 002	19 824	148	170 846	21 854	237 685	11 129

備考 人員數欄ニ於テ△印ヲ附セルハ主トシテ公有林野官行造林事業ニ従事スルモノトス (昭和二年度以前ハ不詳トス)

人員及給料

總數

年次	又ハ	番號	料									
			專業者		兼業者		總數		專業者		兼業者	
			男	女	男	女	男	女	男	女	男	女
1	1112 965	67 323	845 854	150 124	53 632	18 237	3 544	700	50 088	17 537	12	
2	1137 529	83 825	884 463	156 107	56 473	18 835	4 266	815	52 207	18 020	13	
3	884 879	52 918	672 402	118 380	46 086	14 991	3 129	701	42 957	14 290	14	
4	838 716	73 270	881 865	125 899	47 030	14 477	2 441	636	44 589	13 841	1	
5	864 813	81 566	918 370	117 577	46 647	13 696	2 708	698	43 939	12 998	2	
6	819 934	61 075	919 620	116 826	70 46 956	34 12 943	2 857	601	70 44 099	34 12 342	3	
7	903 568	66 880	1 030 923	119 014	450 48 661	178 13 651	1 3 347	733	449 45 314	178 12 918	4	
8	939 646	70 374	1 146 619	98 075	594 50 908	467 11 474	4 3 453	731	590 47 455	467 10 743	5	
9	800 907	47 987	969 178	74 179	661 51 781	569 11 386	6 3 354	777	655 48 427	569 10 609	6	
10	777 801	49 429	1 039 635	98 453	1 999 62 416	1 004 14 952	3 3 659	902	1 996 58 757	1 004 14 050	7	
11	721 875	46 359	924 738	102 778	1 709 58 540	993 15 707	4 3 486	867	1 705 55 054	993 14 840	8	
12	2 467	305	23 787	3 263	70 1 236	42 469	1 7	3	69 1 229	42 466	1	
13	786	—	18 867	1 783	—	2 082	427	—	—	2 078	427	
14	—	—	18 992	2 198	296 2 001	211 364	—	—	293 2 001	211 364	3	
15	808	—	12 630	1 429	53 1 390	48 454	1 2	—	53 1 390	48 454	4	
16	1 787	—	22 071	1 943	—	2 062	362	—	—	2 056	362	
17	—	—	3 577	164	148 192	85	—	—	148 192	85	6	
18	1 198	—	9 496	2 141	—	781	—	—	—	776	381	
19	117	—	20 389	1 842	59 1 609	44 276	1 1	—	53 1 608	44 276	8	
20	41 221	1 785	14 248	1 838	—	997	280	183	—	814	226	
21	3 360	—	19 711	2 580	—	1 075	5 249	10	—	1 065	249	
22	660	—	12 506	2 344	—	1 753	671	3	—	—	—	
23	451	—	13 603	1 513	—	837	355	2	—	1 750	671	
24	47 730	—	20 368	3 336	66 1 085	58 266	233	—	—	835	355	
25	328	—	18 064	1 490	69 1 075	49 167	—	—	66 852	58 266	13	
26	392	—	9 226	1 190	95 428	39 82	1	—	60 1 074	49 167	14	
27	568	—	9 153	922	—	926	218	2	—	—	—	
28	445	—	18 096	1 908	—	1 133	296	—	—	924	218	
29	163	—	15 760	1 518	133 763	53 178	—	—	133 762	53 178	16	
30	563	166	11 517	1 299	—	1 522	389	3	—	762	178	
31	10 625	2 037	15 814	2 096	1 1 468	2 471	81	—	1 1 519	388	18	
32	60 223	5 183	33 818	4 244	108 1 161	123 318	1 222	65	107 939	123 253	21	
33	16 532	1 951	15 881	1 367	82 796	89 151	105	31	82 691	89 120	22	
34	43 369	3 965	7 167	1 126	—	521	144	49	—	366	95	
35	24 147	153	12 597	811	—	532	130	19	—	431	111	
36	2 009	—	26 143	4 079	—	1 306	445	6	—	1 300	445	
37	49 134	2 441	14 765	965	—	1 049	221	225	—	—	—	
38	78 270	3 069	19 094	824	—	1 143	313	433	114	824	172	
39	48 832	2 739	14 046	569	—	1 392	231	291	—	710	199	
40	33											

22. 國有林業労働者

年次	營林署	人員						給	
		總數		專業者		兼業者		總額	
		男	女	男	女	男	女	男	女
年度		人	人	人	人	人	人	円	円
大正	12	457 577	152 396	40 887	235	416 690	152 071	518 540	120 016
〃	13	454 378	153 575	35 216	1 845	419 162	156 730	535 745	122 162
〃	14	429 498	133 343	38 198	—	391 300	133 343	489 147	95 878
昭和	1	448 334	122 689	31 864	—	416 470	122 689	506 171	92 901
〃	2	479 762	111 258	34 978	199	444 784	111 059	544 322	86 002
〃	3	472 817	107 407	32 531	255	440 286	107 152	538 406	81 250
〃	4	451 870	98 852	32 229	408	419 641	98 444	505 152	74 001
〃	5	404 458	81 133	32 249	654	372 249	80 479	412 758	53 580
〃	6	422 092	81 127	29 483	525	392 609	80 602	345 721	44 719
〃	7	617 393	121 252	28 779	577	588 524	120 675	473 644	60 692
〃	8	563 383	137 852	28 759	325	534 624	137 526	430 433	69 045
1	直方	19 421	4 729	1 245	—	18 176	4 729	20 486	3 081
2	福佐	12 830	2 547	712	—	12 118	2 547	13 018	1 670
3	武雄	13 209	3 199	—	—	13 209	3 199	11 055	1 881
4	長門	10 058	2 058	716	—	9 342	2 058	7 570	1 051
5	長門	13 319	2 376	1 324	—	11 995	2 376	11 282	1 295
6	五對	3 194	329	—	—	3 194	329	2 857	163
7	對馬	6 234	3 090	726	—	5 508	3 090	5 355	1 607
8	熊鷹	10 544	2 326	11	—	10 533	2 326	8 011	1 221
9	濱野	13 577	2 274	353	—	13 224	2 274	12 340	1 411
10	菊池	10 613	2 992	1 754	—	8 859	2 992	9 153	1 646
11	八水	11 283	3 353	650	—	10 633	3 353	9 128	1 939
12	水人	8 409	2 437	399	—	8 010	2 437	6 262	1 172
13	人多	14 308	4 015	1 625	—	12 683	4 015	10 593	1 221
14	佐良	11 050	1 540	—	—	11 050	1 540	7 966	774
15	佐伯	6 697	1 615	356	—	6 341	1 615	5 503	888
16	竹田	8 507	1 366	541	—	7 966	1 366	6 383	704
17	大森	11 625	3 462	537	—	11 088	3 462	8 922	1 795
18	日中	13 969	1 341	—	—	13 969	1 341	10 768	701
19	日中	6 992	1 809	646	237	6 346	1 572	5 569	968
20	日中	16 873	3 466	2 056	—	14 817	3 466	13 392	1 777
21	延美	11 456	3 075	316	—	11 140	3 075	9 248	1 526
22	高妻	10 022	1 964	225	—	9 797	1 964	7 675	984
23	高妻	6 923	611	—	—	6 923	611	5 108	284
24	宮崎	10 629	1 288	682	—	9 946	1 288	7 806	622
25	宮崎	22 502	8 009	1 457	—	21 045	8 009	15 560	3 642
26	高岡	13 589	1 120	365	—	13 224	1 120	9 713	526
27	小加	14 667	1 121	588	—	14 079	1 121	10 546	517
28	高久	13 179	930	725	—	12 454	930	9 917	482
29	高久	10 993	1 349	180	89	10 813	1 260	7 486	639
30	高久	15 050	2 130	729	—	14 321	2 130	9 507	899
31	都府	18 162	2 809	311	—	17 851	2 809	11 763	1 250
32	飯内	13 676	2 201	410	—	13 266	2 201	9 596	1 100
33	内之	13 938	3 877	863	—	13 075	3 877	12 679	1 743
34	大根	14 366	2 199	365	—	14 001	2 199	10 021	991
35	大根	16 439	5 143	724	—	15 715	5 143	13 667	2 450
36	鹿加	14 787	3 475	144	—	14 643	3 475	10 231	1 642
37	山治	13 221	2 781	299	—	12 922	2 781	8 557	1 387
38	出川	20 987	5 224	323	—	20 664	5 224	14 009	2 459
39	出川	16 191	4 374	1 188	—	15 003	4 374	11 428	2 030
40	出川	19 394	10 309	1 372	—	18 022	10 309	13 668	4 894
41	鹿兒	30 962	15 409	2 974	—	27 988	15 409	22 145	7 584
42	下大	1 929	329	—	—	1 929	329	1 489	171
43	下大	3 680	144	—	—	3 680	144	3 021	68
44	下大	5 020	598	—	—	5 020	598	3 684	252
45	下大	8 909	7 059	867	—	8 042	7 059	6 386	3 334
46	本局	—	—	—	—	—	—	—	—

人員及給料 (續) 造林事業従事者

年次	又ハ	番号	料						頭								
			專業者		兼業者		總數		專業者		兼業者		總數				
			男	女	男	女	男	女	男	女	男	女	男	女			
年度			人	人	人	人	人	人	人	人	人	人	人	人	人	人	人
大正	12		38 006	235	480 534	119 781	89 39 743	51 15 575	3 173	—	—	—	—	—	—	—	—
〃	13		38 369	1 604	497 376	120 558	570 42 306	211 16 609	42 198	15 50	—	—	—	—	—	—	—
〃	14		38 058	—	451 089	95 878	464 30 568	126 13 115	—	—	—	—	—	—	—	—	—
昭和	1		33 831	—	472 340	92 901	569 35 358	124 12 370	104	—	—	—	—	—	—	—	—
〃	2		36 773	139	507 549	85 863	577 35 003	127 11 631	136	1	—	—	—	—	—	—	—
〃	3		34 063	160	503 443	81 090	1 332 33 853	629 10 980	10	121	—	—	—	—	—	—	—
〃	4		35 350	303	469 793	73 698	1 383 32 556	426 10 453	37	118	5	—	—	—	—	—	—
〃	5		34 167	494	378 591	53 086	2 078 29 434	673 8 282	17	113	5	—	—	—	—	—	—
〃	6		30 523	343	315 198	44 376	2 595 30 549	727 8 447	51	104	4	—	—	—	—	—	—
〃	7		29 889	330	443 755	60 362	4 622 38 863	1 479 10 409	29	114	24	—	—	—	—	—	—
〃	8		29 098	213	401 335	68 832	4 036 37 581	1 519 11 429	115	109	11	—	—	—	—	—	—
1			1 564	—	18 922	3 081	74 1 071	42 443	1	3	—	—	—	—	—	—	—
2			786	—	12 232	1 670	40 1 900	5 402	—	4	—	—	—	—	—	—	—
3			—	—	11 055	1 881	334 1 694	211 320	—	—	—	—	—	—	—	—	—
4			808	—	6 762	1 051	60 1 483	77 326	1	2	—	—	—	—	—	—	—
5			1 105	—	10 177	1 295	188 1 020	7 253	—	4	—	—	—	—	—	—	—
6			—	—	2 857	163	149 191	84	—	—	—	—	—	—	—	—	—
7			818	—	4 537	1 607	199 386	62 255	2	3	—	—	—	—	—	—	—
8			—	—	7 998	1 221	122 176	969	1	—	—	—	—	—	—	—	—
9			494	—	11 846	1 411	628	171	—	1	—	—	—	—	—	—	—
10			2 009	—	7 144	1 646	69 821	22 204	—	5	—	—	—	—	—	—	—
11			660	—	8 468	1 939	174 1 304	90 569	3	—	—	—	—	—	—	—	—
12			431	—	5 83	1 172	4 718	323	2	—	—	—	—	—	—	—	—
13			1 422	—	9 081	1 825	272 444	81 130	105	7	—	—	—	—	—	—	—
14			—	—	7 966	774	132 743	57 95	—	—	—	—	—	—	—	—	—
15			392	—	5 111	888	80 219	25 39	—	1	—	—	—	—	—	—	—
16			568	—	5 815	704	635	167	—	2	—	—	—	—	—	—	—
17			445	—	8 477	1 795	805	290	—	2	—	—	—	—	—	—	—
18			—	—	10 768	701	212 422	90 59	—	—	—	—	—	—	—	—	—
19			538	166	5 031	802	37 1 085	22 336	3	—	—	—	—	—	—	—	—
20			1 936	—	11 456	1 777	180 1 024	15 335	9	—	—	—	—	—	—	—	—
21			232	—	9 016	1 526	120 405	113	1	1	—	—	—	—	—	—	—
22			270	—	7 405	984	90 475	101	—	1	—	—	—	—	—	—	—
23			—	—	5 108	—	5 327	54	—	—	—	—	—	—	—	—	—
24			769	—	7 037	622	4 352	84									

22. 國有林業勞働者

年次	營林署	人員						給	
		總數		專業者		兼業者		總額	
		男	女	男	女	男	女	男	女
大正	年度	人	人	人	人	人	人	円	円
//	12	10 564	1 782	365	163	10 199	1 619	13 351	1 467
//	13	12 557	1 841	2 257	559	10 300	1 282	15 052	1 480
//	14	13 288	1 136	1 050	620	12 238	516	16 052	836
//	1	16 082	1 773	1 867	1 009	14 215	764	19 591	1 621
//	2	24 478	1 691	75	—	24 403	1 691	29 489	1 504
//	3	24 584	1 748	1 465	304	23 119	1 384	29 434	1 408
//	4	24 407	745	483	—	23 924	745	29 108	536
//	5	32 157	4 488	1 128	—	31 029	4 488	34 016	2 791
//	6	27 185	330	1 716	—	25 469	330	23 582	190
//	7	36 381	4 420	1 208	4	35 173	4 416	28 296	2 450
//	8	35 850	4 052	1 322	—	35 538	4 052	28 032	2 060
1	直方	650	4	—	—	650	4	698	2
2	直方	506	2	—	—	506	2	501	1
3	直方	530	—	—	—	530	—	442	—
4	直方	572	31	—	—	572	31	425	16
5	直方	1 489	323	—	—	1 489	323	1 213	176
6	五封	61	—	—	—	61	—	47	—
7	五封	249	20	41	—	249	20	217	11
8	五封	2 441	858	—	—	2 441	858	1 806	476
9	五封	293	24	—	—	293	24	268	14
10	五封	317	—	—	—	317	—	256	—
11	八水	342	8	—	—	342	8	311	5
12	八水	1 090	199	—	—	1 090	199	780	96
13	八水	363	—	32	—	331	—	322	—
14	八水	1 190	5	—	—	1 190	5	1 000	2
15	八水	445	—	—	—	445	—	352	—
16	竹大	783	402	—	—	783	402	548	209
17	竹大	173	—	—	—	173	—	135	—
18	竹大	4 609	1 556	—	—	4 609	1 556	3 318	756
19	竹大	456	64	—	—	456	64	359	31
20	竹大	614	5	—	—	614	5	479	2
21	延美	273	—	—	—	273	—	228	—
22	延美	206	—	—	—	206	—	162	—
23	延美	250	—	—	—	250	—	168	—
24	延美	520	119	—	—	520	119	158	70
25	延美	477	—	—	—	477	—	336	—
26	高	224	4	—	—	224	4	173	2
27	高	370	—	99	—	271	—	372	—
28	高	960	—	—	—	960	—	747	—
29	高	427	—	50	—	377	—	308	—
30	高	258	—	—	—	258	—	168	—
31	都飯	1 005	—	79	—	926	—	510	—
32	都飯	767	215	—	—	767	215	537	93
33	都飯	416	8	—	—	416	8	257	3
34	都飯	393	—	—	—	393	—	268	—
35	都飯	319	—	—	—	319	—	217	—
36	鹿加	1 200	34	281	—	919	34	885	17
37	鹿加	206	—	—	—	206	—	138	—
38	鹿加	330	—	—	—	330	—	224	—
39	鹿加	546	53	—	—	546	53	394	24
40	鹿加	329	6	46	—	283	6	238	3
41	鹿上	317	—	—	—	317	—	226	—
42	鹿上	732	26	—	—	732	26	556	13
43	鹿上	301	17	—	—	301	17	203	7
44	鹿上	145	51	—	—	145	51	105	21
45	鹿上	965	1	694	—	271	1	911	1
46	本局	7 751	17	—	—	7 751	17	6 066	9

人員及給料 (續)

其他ノ事業従事者

年次	又ハ	番號	料						頭數								
			專業者		兼業者		總數		專業者		兼業者		總數				
			男	女	男	女	男	女	男	女	男	女	男	女			
大正	年度	人	人	人	人	人	人	人	人	人	人	人	人	人			
//	12	509	122	12 842	1 345	1 265	212	76	1	1 189	102	211	12				
//	13	2 282	435	12 770	1 045	2 066	102	120	28	18	5	707	2 048	102	117		
//	14	1 097	408	14 955	428	1 161	1 482	76	110	4	4	4	1 157	1 478	76	106	
//	1	2 403	662	17 188	959	1 597	1 092	31	22	3	4	2	1 504	1 088	29	19	
//	2	106	—	29 383	1 504	2 806	1 651	178	48	20	—	—	2 786	1 651	178	48	
//	3	1 527	236	27 907	1 172	2 033	2 530	85	137	2	6	1	2 031	2 524	85	136	
//	4	659	—	28 449	536	2 062	1 660	62	85	23	1	—	2 069	1 659	62	85	
//	5	1 079	—	32 937	2 791	3 119	2 018	115	287	12	3	—	3 107	2 015	115	287	
//	6	1 462	—	22 120	190	2 914	1 653	89	76	69	4	—	2 934	1 649	89	76	
//	7	1 123	2	27 173	2 448	4 048	1 940	233	265	84	2	1	—	3 964	1 938	233	265
//	8	1 193	—	26 839	2 050	4 453	2 404	216	445	64	3	—	4 332	2 401	216	446	
1	—	—	—	698	2	94	50	2	—	—	—	—	94	56	2	—	
2	—	—	—	501	1	171	71	—	—	—	—	—	171	71	—	—	
3	—	—	—	442	—	73	32	—	—	—	—	—	73	32	—	—	
4	—	—	—	425	16	21	51	—	—	—	—	—	21	51	—	—	
5	—	—	—	1 213	176	136	293	20	43	—	—	—	136	293	20	43	
6	—	—	—	47	—	23	—	—	—	—	—	—	23	—	—	—	
7	—	—	—	180	11	37	10	8	2	3	—	—	34	10	8	2	
8	—	—	—	1 806	476	188	312	35	147	—	—	—	188	312	35	147	
9	—	—	—	268	14	54	22	2	4	—	—	—	54	22	2	4	
10	—	—	—	256	—	77	11	—	—	—	—	—	77	11	—	—	
11	—	—	—	311	5	—	40	2	—	—	—	—	—	40	—	—	
12	—	—	—	780	96	118	33	18	4	—	—	—	118	33	1	4	
13	—	—	—	299	—	56	32	—	—	8	—	—	—	56	—	—	
14	—	—	—	1 000	2	100	45	—	—	—	—	—	100	45	—	—	
15	—	—	—	352	—	14	9	—	—	—	—	—	14	9	—	—	
16	—	—	—	548	209	71	110	—	—	—	—	—	71	110	—	—	
17	—	—	—	135	—	59	7	—	—	—	—	—	59	7	—	—	
18	—	—	—	3 318	756	196	321	40	117	—	—	—	196	321	40	117	
19	—	—	—	359	31	124	41	20	8	—	—	—	124	41	20	8	
20	—	—	—	479	2	118	56	—	—	—	—	—	118	56	—	—	
21	—	—	—	228	—	30	59	—	—	—	—	—	—	30	59	—	
22	—	—	—	162	—	48	11	—	—	—	—	—	48	11	—	—	
23	—	—	—	168	—	43	—	—	—	—	—	—	43	—	—	—	
24	—	—	—	158	70	78	24	18	15	—	—	—	78	24	18	15	
25	—	—	—	336	—	121	31	—	—	—	—	—	121	31	—	—	
26	—	—	—	173	2	41	3	2	—	—	—	—	41	3	2	—	
27	—	—	—	284	—	33	6	—	—	19	—	—	33	6	—	—	
28	—	—	—	747	—	40	16	—	—	—	—	—	40	16	—	—	
29	—	—	—	265	—	73	8	—	—	15	—	—	73	8	—	—	
30	—	—	—	168	—	30	2	—	—	—	—	—	30	2	—	—	
31	—	—	—	440	—	87	34	—	—	6	—	—	87	34	—	—	
32	—	—	—	537	93	103	27	8	24	—	—	—	103	27	8	24	
33	—	—	—	257	3	41	34	—	—	—	—	—	41	34	—	—	
34	—	—	—	268	—	58	8	—	—	—	—	—	58	8	—	—	
35	—																

23. 國有林主要林業
公有林野官行造林

Table with columns for year (年次), forest type (營林署), and various metrics (最高, 最低, 平均) for different categories like 斫 (cutting), 伐 (logging), and 造 (planting).

備考 平均賃銀ハ直營事業ニ依リ實際使用セル總人員一ケ年ノ總日數ヲ以テ總支拂賃銀ヲ除シタル一日平均賃銀トス

勞働者賃銀 (一人一日)

昭和八年度

Table showing wages for different types of workers (夫, 平, 女) across various categories (林, 土, 木) and specific job types (平均, 最高, 最低, 平均).

24. 國有林 林業労働者疾病死傷 總數 昭和八年度

Table with columns for year (年次), total number (總數), and categories for illness (疾病者數), injury (負傷者數), and death (死亡者數). Rows list various forest management offices and their corresponding statistics.

備考 本表ハ國營林業ノ爲發生セルト否トヲ問ハズ雇傭中ニ起レルモノニシテ疾病負傷ニ依リ三日以上休業スルニ至リタル程度ノ

24. 國有林 林業労働者疾病死傷 總數

Table with columns for year (年次), total number (總數), and categories for illness (疾病者數), injury (負傷者數), and death (死亡者數). Rows list various forest management offices and their corresponding statistics.

モノニ付調査シアルモノトス

24. 國有林業労働者疾病死傷 (續) 製炭

年次	總數			疾病者數			負傷者數			死亡者數		
	總數	公務ニ基 因スルモノ	公務ニ基 ザルモノ	總數	公務ニ基 因スルモノ	公務ニ基 ザルモノ	總數	公務ニ基 因スルモノ	公務ニ基 ザルモノ	總數	公務ニ基 因スルモノ	公務ニ基 ザルモノ
大正12	152	71	81	79	2	77	71	69	2	2	2	8
13	164	52	112	96	—	96	60	52	8	—	—	—
14	196	63	133	124	1	125	72	62	10	—	—	—
昭和1	205	83	122	118	5	113	85	78	7	2	—	2
2	210	82	128	123	3	120	85	79	6	2	—	2
3	280	98	182	175	3	172	100	94	6	5	1	4
4	196	73	123	116	4	112	75	68	7	5	1	4
5	227	58	169	161	—	161	64	58	6	2	—	2
6	186	47	139	142	10	132	43	37	6	1	—	1
7	160	59	101	98	2	96	58	55	3	4	2	2
8	155	60	95	83	—	88	65	59	6	2	1	1
1	—	—	—	—	—	—	—	—	—	—	—	—
2	—	—	—	—	—	—	—	—	—	—	—	—
3	—	—	—	—	—	—	—	—	—	—	—	—
4	—	—	—	—	—	—	—	—	—	—	—	—
5	—	—	—	—	—	—	—	—	—	—	—	—
6	—	—	—	—	—	—	—	—	—	—	—	—
7	—	—	—	—	—	—	—	—	—	—	—	—
8	—	—	—	—	—	—	—	—	—	—	—	—
9	2	1	1	1	—	1	1	1	—	—	—	—
10	—	—	—	—	—	—	—	—	—	—	—	—
11	—	—	—	—	—	—	—	—	—	—	—	—
12	3	2	1	1	—	1	2	2	—	—	—	—
13	—	—	—	—	—	—	—	—	—	—	—	—
14	—	—	—	—	—	—	—	—	—	—	—	—
15	—	—	—	—	—	—	—	—	—	—	—	—
16	—	—	—	—	—	—	—	—	—	—	—	—
17	—	—	—	—	—	—	—	—	—	—	—	—
18	—	—	—	—	—	—	—	—	—	—	—	—
19	—	—	—	—	—	—	—	—	—	—	—	—
20	—	—	—	—	—	—	—	—	—	—	—	—
21	7	5	2	1	—	1	5	5	—	1	—	1
22	23	6	17	17	—	17	6	6	—	—	—	—
23	6	3	3	3	—	3	3	3	—	—	—	—
24	—	—	—	—	—	—	—	—	—	—	—	—
25	—	—	—	—	—	—	—	—	—	—	—	—
26	12	3	9	9	—	9	2	2	—	1	—	—
27	6	3	3	2	—	2	4	3	1	—	—	—
28	16	6	10	8	—	8	8	6	2	—	—	—
29	2	—	2	2	—	2	—	—	—	—	—	—
30	7	2	5	4	—	4	3	2	1	—	—	—
31	—	—	—	—	—	—	—	—	—	—	—	—
32	3	3	—	—	—	—	3	3	—	—	—	—
33	—	—	—	—	—	—	—	—	—	—	—	—
34	35	6	29	27	—	27	8	6	2	—	—	—
35	4	1	3	3	—	3	1	1	—	—	—	—
36	7	3	4	4	—	4	3	3	—	—	—	—
37	—	—	—	—	—	—	—	—	—	—	—	—
38	13	11	2	2	—	2	11	11	—	—	—	—
39	—	—	—	—	—	—	—	—	—	—	—	—
40	—	—	—	—	—	—	—	—	—	—	—	—
41	—	—	—	—	—	—	—	—	—	—	—	—
42	1	1	—	—	—	—	1	1	—	—	—	—
43	8	4	4	4	—	4	4	4	—	—	—	—
44	—	—	—	—	—	—	—	—	—	—	—	—
45	—	—	—	—	—	—	—	—	—	—	—	—
46	—	—	—	—	—	—	—	—	—	—	—	—

24. 國有林業労働者疾病死傷 (續) 森林土木

年次	總數			疾病者數			負傷者數			死亡者數			年次 又ハ 番號
	總數	公務ニ基 因スルモノ	公務ニ基 ザルモノ	總數	公務ニ基 因スルモノ	公務ニ基 ザルモノ	總數	公務ニ基 因スルモノ	公務ニ基 ザルモノ	總數	公務ニ基 因スルモノ	公務ニ基 ザルモノ	
1	28	17	11	11	—	11	17	17	—	—	—	—	1
2	40	32	8	8	—	8	15	28	—	—	—	—	2
3	32	11	21	17	—	8	28	28	—	—	—	—	3
4	42	11	31	31	—	—	11	11	4	—	—	—	4
5	46	26	19	18	1	17	10	10	—	—	—	—	5
6	51	24	27	26	—	26	25	24	1	2	1	—	6
7	45	18	27	28	1	27	17	17	1	1	—	—	7
8	78	44	34	34	1	33	41	41	—	—	—	—	8
9	45	27	18	16	—	16	27	25	2	2	—	—	9
10	95	67	28	25	—	25	65	63	2	2	—	—	10
11	87	58	29	24	—	24	60	56	4	3	2	—	11
12	—	—	—	—	—	—	—	—	—	—	—	—	12
13	—	—	—	—	—	—	—	—	—	—	—	—	13
14	—	—	—	—	—	—	—	—	—	—	—	—	14
15	1	1	—	—	—	—	1	1	—	—	—	—	15
16	—	—	—	—	—	—	—	—	—	—	—	—	16
17	—	—	—	—	—	—	—	—	—	—	—	—	17
18	—	—	—	—	—	—	—	—	—	—	—	—	18
19	—	—	—	—	—	—	—	—	—	—	—	—	19
20	—	—	—	—	—	—	—	—	—	—	—	—	20
21	—	—	—	—	—	—	—	—	—	—	—	—	21
22	1	1	—	—	—	—	1	1	—	—	—	—	22
23	—	—	—	—	—	—	—	—	—	—	—	—	23
24	—	—	—	—	—	—	—	—	—	—	—	—	24
25	—	—	—	—	—	—	—	—	—	—	—	—	25
26	—	—	—	—	—	—	—	—	—	—	—	—	26
27	—	—	—	—	—	—	—	—	—	—	—	—	27
28	—	—	—	—	—	—	—	—	—	—	—	—	28
29	—	—	—	—	—	—	—	—	—	—	—	—	29
30	—	—	—	—	—	—	—	—	—	—	—	—	30
31	—	—	—	—	—	—	—	—	—	—	—	—	31
32	—	—	—	—	—	—	—	—	—	—	—	—	32
33	—	—	—	—	—	—	—	—	—	—	—	—	33
34	—	—	—	—	—	—	—	—	—	—	—	—	34
35	—	—	—	—	—	—	—	—	—	—	—	—	35
36	—	—	—	—	—	—	—	—	—	—	—	—	36
37	—	—	—	—	—	—	—	—	—	—	—	—	37
38	—	—	—	—	—	—	—	—	—	—	—	—	38
39	—	—	—	—	—	—	—	—	—	—	—	—	39
40	—	—	—	—	—	—	—	—	—	—	—	—	40
41	—	—	—	—	—	—	—	—	—	—	—	—	41
42	—	—	—	—	—	—	—	—	—	—	—	—	42
43	—	—	—	—	—	—	—	—	—	—	—	—	43
44	—	—	—	—	—	—	—	—	—	—	—	—	44
45	—	—	—	—	—	—	—	—	—	—	—	—	45
46	11	11	—	—	—	—	11	11	—	—	—	—	46

國有林 林業 勞
公有林野官行造林

年次	扶助ヲ受ケタル者ノ人数														總數	
	總數				負傷				疾病				件數	金額		
	治癒者	死亡者	未解雇者	未治ノ爲ニ感シタル者	治癒者	死亡者	未解雇者	未治ノ爲ニ感シタル者	治癒者	死亡者	未解雇者	未治ノ爲ニ感シタル者				
大正	412	11	6	28	317	7	5	26	95	4	1	2	432	27,274		
12	464	17	1	24	372	13	1	16	92	4	1	8	488	29,253		
13	351	10	3	26	283	6	1	19	68	4	2	7	380	27,708		
14	427	11	1	2	313	6	1	2	114	5	1	1	441	32,681		
15	562	9	5	5	422	9	3	4	140	—	2	—	581	42,283		
16	494	12	3	4	351	8	2	3	143	4	1	1	513	31,750		
17	510	9	9	5	415	4	6	5	95	5	3	—	585	34,208		
18	589	17	6	6	469	13	6	5	120	4	—	—	619	44,227		
19	569	13	5	7	495	8	4	7	74	5	1	—	594	48,615		
20	612	17	6	11	548	15	4	10	64	2	2	—	646	48,987		
21	558	14	6	11	463	12	6	11	95	2	—	—	589	47,103		
1	2	—	—	—	2	—	—	—	—	—	—	—	2	48		
2	2	—	—	—	1	—	—	—	—	—	—	—	2	81		
3	—	—	—	—	—	—	—	—	—	—	—	—	—	—		
4	1	—	—	—	1	—	—	—	—	—	—	—	1	760		
5	4	—	—	—	4	—	—	—	—	—	—	—	4	137		
6	8	—	—	—	8	—	—	—	—	—	—	—	8	58		
7	4	—	—	1	4	—	—	1	—	—	—	—	5	177		
8	7	—	—	—	7	—	—	—	—	—	—	—	7	758		
9	14	—	—	—	11	—	2	—	—	—	—	—	16	2,503		
10	5	—	—	—	5	—	—	—	—	—	—	—	5	220		
11	6	—	—	—	6	—	—	—	—	—	—	—	6	206		
12	4	—	—	—	3	—	—	—	—	—	—	—	4	58		
13	23	1	—	—	14	—	—	—	9	—	—	—	24	1,481		
14	9	—	—	—	9	—	—	—	—	—	—	—	10	1,246		
15	6	—	—	—	6	—	—	—	—	—	—	—	6	135		
16	—	—	—	—	—	—	—	—	—	—	—	—	—	—		
17	2	—	—	—	2	—	—	—	—	—	—	—	2	396		
18	3	—	—	—	3	—	—	—	—	—	—	—	3	89		
19	4	—	—	—	3	—	—	—	—	—	—	—	4	74		
20	5	—	—	—	5	—	—	—	—	—	—	—	6	641		
21	45	1	1	2	38	1	1	2	7	—	—	—	49	4,502		
22	26	—	—	—	26	—	—	—	—	—	—	—	26	979		
23	26	—	—	—	18	—	—	—	8	—	—	—	26	1,326		
24	26	—	—	1	21	—	—	1	5	—	—	—	27	1,291		
25	17	—	—	—	17	—	—	—	—	—	—	—	17	953		
26	22	1	1	—	12	1	1	—	10	—	—	—	24	1,951		
27	54	3	—	2	43	3	—	2	11	—	—	—	59	12,654		
28	26	—	—	—	24	—	—	—	2	—	—	—	26	1,157		
29	17	1	—	—	17	1	—	—	—	—	—	—	18	1,205		
30	9	—	—	—	8	—	—	—	—	—	—	—	9	361		
31	7	1	—	1	7	1	—	—	—	—	—	—	9	537		
32	26	—	—	1	26	—	—	—	—	—	—	—	27	1,285		
33	3	—	—	—	3	—	—	—	—	—	—	—	3	46		
34	24	—	—	1	7	—	—	—	—	—	—	—	25	623		
35	13	—	—	—	12	—	—	—	—	—	—	—	13	533		
36	24	2	1	—	14	2	1	—	10	—	—	—	27	2,056		
37	—	—	—	—	—	—	—	—	—	—	—	—	—	—		
38	27	—	—	—	21	—	—	—	6	—	—	—	27	952		
39	7	1	—	—	7	1	—	—	—	—	—	—	8	1,101		
40	9	—	—	—	9	—	—	—	—	—	—	—	9	285		
41	1	—	—	—	1	—	—	—	—	—	—	—	1	17		
42	5	—	—	—	5	—	—	—	—	—	—	—	5	218		
43	19	1	1	1	17	1	1	1	2	—	—	—	22	2,230		
44	3	—	—	—	3	—	—	—	—	—	—	—	3	83		
45	1	—	—	—	1	—	—	—	—	—	—	—	2	460		
46	12	—	—	—	12	—	—	—	—	—	—	—	12	1,230		

備考 扶助件數ニ括弧ヲ附セルハ二種以上ノ扶助ヲ受ケタルモノニ係ル重複件數トス

働者扶助

總數

昭和八年度

年次	扶助金額														年次 又ハ 番號
	療治料		休業扶助料		障害扶助料		打切扶助料		遺族扶助料		死亡給與金		葬祭料		
	件數	金額	件數	金額	件數	金額	件數	金額	件數	金額	件數	金額	件數	金額	
430	13,088	(427)	7,955	(6)	2,277	—	—	—	(16)	1	3,704	—	—	—	12
473	14,349	(446)	7,954	(3)	847	—	—	—	(9)	3	5,651	—	—	—	13
377	15,269	(362)	7,101	(3)	486	—	—	—	(8)	—	3,937	—	—	—	14
439	21,045	(364)	6,459	(7)	902	—	—	—	(6)	—	3,823	(3)	1	400	14
575	23,862	(471)	8,403	(10)	2,157	(1)	810	—	(5)	4	6,627	(4)	—	169	1
511	17,936	(445)	7,390	(6)	1,050	—	—	—	(5)	2	4,869	(4)	—	—	2
529	20,660	(437)	7,924	(10)	2,339	—	—	—	(2)	2	2,679	(4)	2	151	3
606	24,784	(539)	9,287	(12)	2,662	—	—	—	(5)	9	6,731	(3)	1	386	4
589	32,033	(523)	9,734	(12)	2,386	—	—	—	(6)	2	3,709	(2)	2	270	5
639	29,810	(533)	8,481	(11)	2,512	—	—	—	(12)	2	7,542	(2)	2	364	6
584	25,720	(524)	7,790	(23)	6,057	—	—	—	(10)	2	5,991	(2)	—	113	7
2	30	(2)	18	—	—	—	—	—	—	—	—	—	—	—	1
2	61	(2)	20	—	—	—	—	—	—	—	—	—	—	—	2
1	145	(1)	165	(1)	450	—	—	—	—	—	—	—	—	—	3
4	61	(4)	76	—	—	—	—	—	—	—	—	—	—	—	4
8	31	(8)	27	—	—	—	—	—	—	—	—	—	—	—	5
5	112	(5)	65	—	—	—	—	—	—	—	—	—	—	—	6
7	368	(7)	164	(1)	226	—	—	—	—	—	—	—	—	—	7
16	1,461	(16)	353	(2)	689	—	—	—	—	—	—	—	—	—	8
5	167	(5)	53	—	—	—	—	—	—	—	—	—	—	—	9
6	120	(6)	86	—	—	—	—	—	—	—	—	—	—	—	10
4	34	(4)	24	—	—	—	—	—	—	—	—	—	—	—	11
24	1,176	(21)	263	—	—	—	—	—	—	—	—	—	—	—	12
10	585	(10)	206	—	—	—	—	—	—	—	—	—	—	—	13
6	77	(6)	58	—	—	—	—	—	(1)	—	420	(1)	—	42	14
2	—	—	—	—	—	—	—	—	—	—	—	—	—	—	15
2	350	(2)	46	—	—	—	—	—	—	—	—	—	—	—	16
3	31	(3)	31	(1)	27	—	—	—	—	—	—	—	—	—	17
4	39	(4)	35	—	—	—	—	—	—	—	—	—	—	—	18
6	493	(4)	148	—	—	—	—	—	—	—	—	—	—	—	19
48	2,824	(40)	904	(2)	414	—	—	—	—	—	—	—	—	—	20
26	553	(26)	239	(1)	187	—	—	—	(1)	—	324	—	—	—	21
26	1,208	(18)	118	—	—	—	—	—	—	—	—	—	—	—	22
26	932	(34)	359	—	—	—	—	—	—	—	—	—	—	—	23
17	738	(17)	215	—	—	—	—	—	—	—	—	—	—	—	24
24	762	(19)	199	(1)	360	—	—	—	(1)	—	594	—	—	—	25
59	7,55														

