


14.4

40





14.4-40

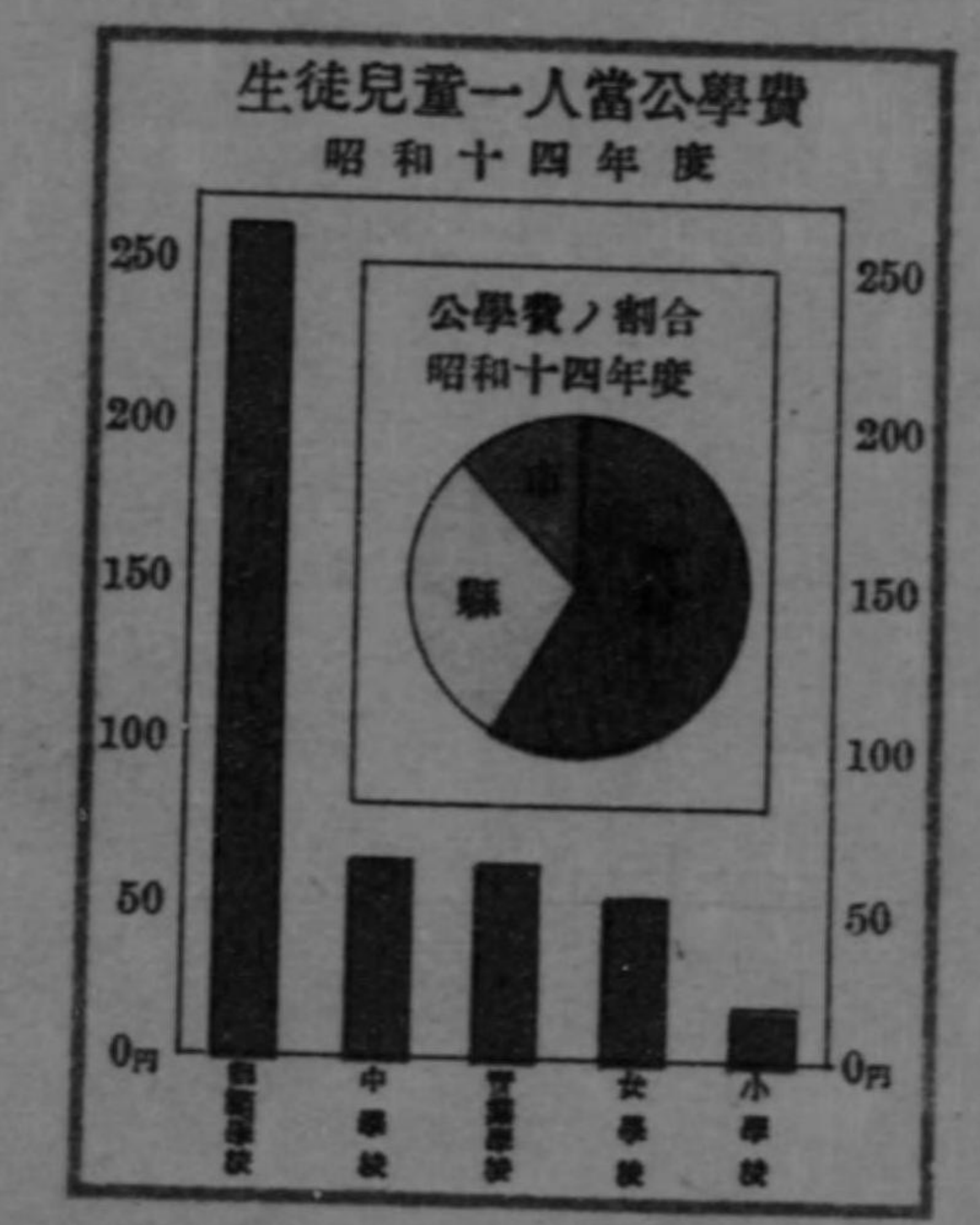
工 3 K 76

昭和十四年

栃木縣統計書

第二編

學事



栃 木 縣

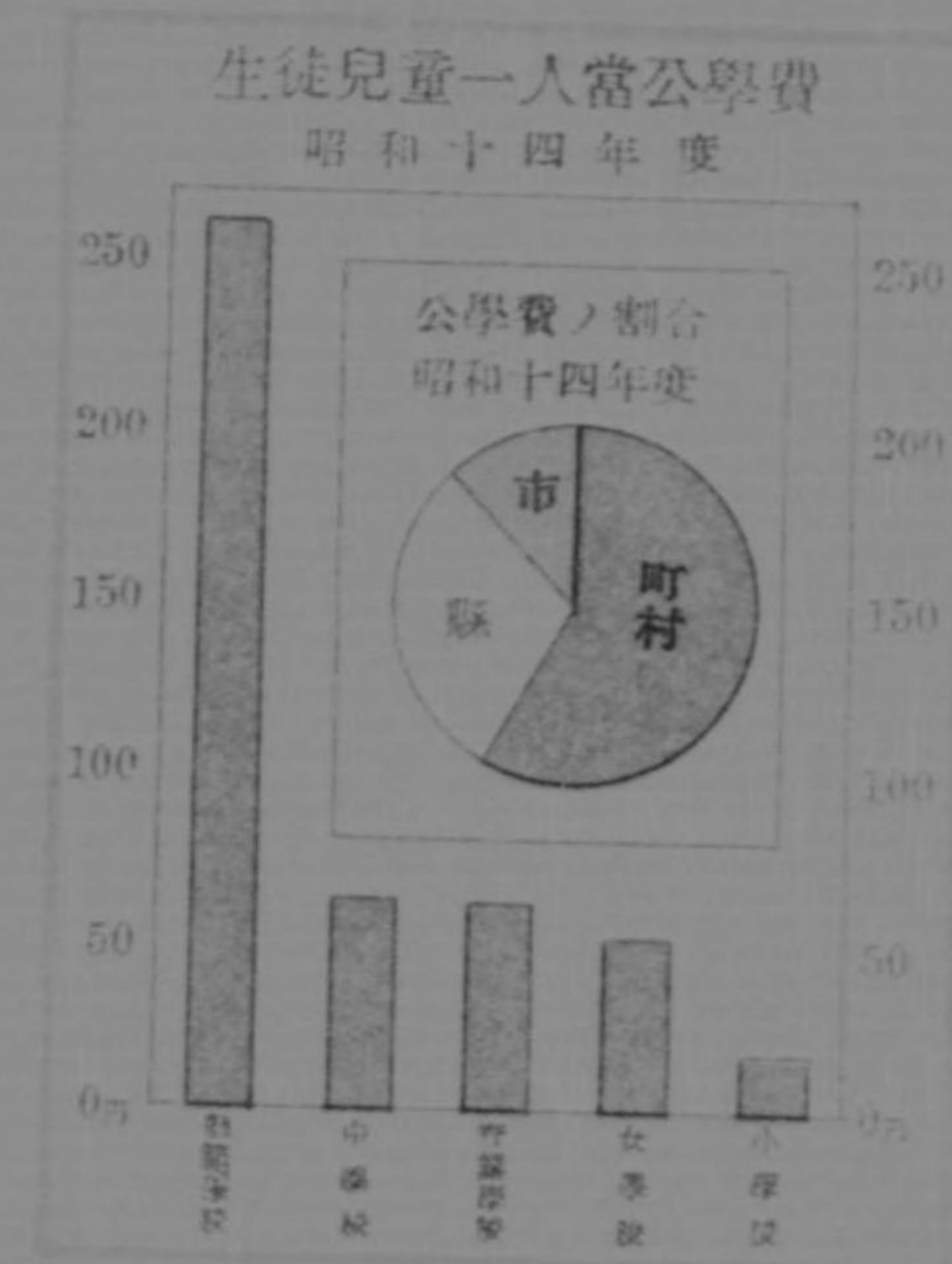
昭和十六年刊行

昭和十四年

栃木縣統計書

第二編

學事



栃 木 縣

昭和十六年刊行

昭和



統計書

第二編

學事

島根県

昭和十六年刊行



凡 例

1. 本縣統計書ハ次ノ四編ヨリ成リ本編ハ其ノ第二編トス
第一編 土地・氣象・戸口・兵事・社寺・社會・褒賞・土木・交通・通信・貯蓄・財政・議會・官公吏
第二編 學 事
第三編 産業・金融
第四編 警察・衛生
2. 本編ハ廳中各主務部課市役所町村役場及學校等ヨリ蒐集セル材料ニヨリ編纂セリ
3. 諸表中何年トアルハ一曆年内ノ事實、何年度トアルハ一會計年度内ノ事實ヲ掲クルモノトス
4. 實業學校中(甲)(乙)ノ區別ハ舊法ニヨルモノニシテ取扱便宜上ノ名稱ナリ即チ實業學校(甲)ハ入學資格ヲ尋常科卒業者ハ修業年限五ケ年高等科卒業者ハ修業年限三ケ年及二ケ年ノ學校ニシテ實業學校(乙)トハ入學資格尋常科卒業者ニシテ修業年限三ケ年以上ノ學校ナリ
5. 表數字欄ノ間ニ「,」ヲ附セルハ千位及百万位ニシテ「.」ヲ附セルハ其ノ一位ヲ示スモノトス
6. 表中全ク記載スヘキモノナキ事項ハ之ヲ省キ或欄ニ限リ記載スヘキ事項ナキモノハ「—」ヲ填シ事實不詳又ハ調査未了ノモノハ「？」ヲ附シ計數ノ一位ニ滿タサルモノハ「。」ヲ掲出ス

昭和十六年三月

栃木縣總務部統計課

昭和十四年 栃木縣統計書第二編

目次

學事年報取調條項..... 1

學 齡 兒 童

第一 現在戸口及學齡兒童.....33

第二 學齡兒童就學及不就學.....33

第三 學齡兒童就學者種別.....40

第四 學齡兒童不就學者種別.....41

第五 學齡兒童中盲聾啞者.....42

小 學 校

第六 小學校.....43

第七 補習科ヲ置ク市町村立小學校.....56

第八 加設科目ヲ課スル市町村立小學校.....56

第九 僻陬地ノ小學校.....57

第一〇 小學校學級.....57

第一一 學級別尋常小學校.....58

第一二 學級別尋常高等小學校.....58

第一三 學級別高等小學校.....60

第一四 小學校教員總數.....60

第一五 尋常小學校教員.....61

第一六 高等小學校教員.....62

第一七 小學校教員月俸額.....63

第一八 尋常科教授ノ教員月俸額.....64

第一九 高等科教授ノ教員月俸額.....65

第二〇 小學校教員加俸.....66

第二一 小學校教員住宅.....69

第二二 市町村立小學校正教員在職年數別.....69

第二三 小學校兒童總數.....71

第二四 小學校兒童日々出席平均數.....72

第二五 小學校兒童日々缺席平均數.....72

第二六 小學校兒童出席歩合.....73

第二七 小學校入學者.....74

第二八 小學校卒業者.....75

第二九 小學校授業料.....76

師範學校及教員免許

第三〇 師範學校教員.....77

第三一 師範學校長及正教員在職年數別.....77

第三二 師範學校學級及生徒並卒業者.....78

第三三 師範學校本科學年成績.....78

第三四 師範學校入學志願者並入學者.....79

第三五 師範學校退學者年別.....79

第三六 師範學校退學者事由別.....80

第三七 小學校教員及幼稚園保姆免許狀授與人員.....80

第三八 小學校教員及幼稚園保姆檢定.....81

中 學 校

第三九 中學校教員.....82

第四〇 縣立中學校長及正教員在職年數別.....82

第四一 中學校學級及生徒並卒業者.....83

第四二 中學校生徒本科學年成績.....84

第四三 中學校卒業者ノ現況.....84

第四四 中學校入學志願者並入學者.....85

第四五 中學校退學者學年別及其事由別.....86

高等女學校

第四六 高等女學校教員.....87

第四七 公立高等女學校長及正教員在職年數別.....87

第四八 高等女學校生徒並卒業者.....88

第四九 高等女學校本科並實科學年成績.....88

第五〇 高等女學校入學志願者.....89

第五一 高等女學校入學者.....89

第五二 高等女學校退學者學年別.....90

第五三 高等女學校退學者事由別.....91

目次

實業學校

第五四 實業學校(甲)教員.....92

第五五 公立(甲)實業學校長及正教員在職年數別...93

第五六 實業學校(甲)生徒並卒業生.....94

第五七 實業學校(甲)生徒本科學年成績.....96

第五八 實業學校(甲)卒業生ノ狀況.....97

第五九 實業學校(甲)入學志願者入學者退學者.....98

第六〇 實業學校(乙)教員.....100

第六一 公立(乙)實業學校長並正教員在職年數別...100

第六二 實業學校(乙)生徒並卒業生.....101

第六三 實業學校(乙)卒業生ノ狀況.....101

第六四 實業學校(乙)入學志願者入學者退學者...102

第六五 青年學校.....103

各種教育機關

第六六 各種學校.....104

第六七 盲及聾啞學校.....105

第六八 幼稚園.....105

第六九 青年團.....106

第七〇 圖書館.....107

學校衛生職員

第七一 公私立學校衛生職員學校別.....108

第七二 小學校衛生職員郡市別.....108

學事經濟

第七三 縣市町村公學費種類別.....109

第七四 縣公學費種類別.....109

第七五 市町村公學費種類別.....109

第七六 小學校費々目別.....110

第七七 師範學校費々目別.....116

第七八 中學校費々目別.....116

第七九 高等女學校費々目別.....116

第八〇 實業學校(甲)費々目別.....118

第八一 實業學校(乙)費々目別.....120

第八二 盲聾啞學校費々目別.....120

第八三 青年學校費々目別.....120

第八四 公立圖書館費々目別.....121

第八五 縣市町村公學收入種類別.....122

第八六 縣公學收入種類別.....122

第八七 市町村公學收入種類別.....122

第八八 小學校ニ屬スル公學收入費目別.....123

第八九 師範學校ニ屬スル公學收入學校別.....128

第九〇 中學校ニ屬スル公學收入學校別.....128

第九一 高等女學校ニ屬スル公學收入學校別.....129

第九二 實業學校(甲)ニ屬スル公學收入學校別...129

第九三 實業學校(乙)ニ屬スル公學收入學校別...130

第九四 盲聾啞學校ニ屬スル公學收入學校別.....130

第九五 青年學校ニ屬スル公學收入郡市別.....130

第九六 圖書館ニ屬スル公學收入郡市別.....131

第九七 尋常小學校公學資產郡市別.....132

第九八 尋常高等小學校公學資產郡市別.....132

第九九 高等小學校公學資產郡市別.....134

第一〇〇 師範學校公學資產學校別.....134

第一〇一 中學校公學資產學校別.....136

第一〇二 高等女學校公學資產學校別.....136

第一〇三 實業學校(甲)公學資產學校別.....138

第一〇四 實業學校(乙)公學資產學校別.....140

第一〇五 青年學校公學資產郡市別.....140

第一〇六 圖書館公學資產郡市別.....142

第一〇七 尋常小學校基本財產並積立金郡市別...142

第一〇八 尋常高等小學校基本財產並積立金郡市別...144

第一〇九 教育資金.....144

第一一〇 兒童就學獎勵資金.....146


第一一一 男女青年團體事業獎勵資金.....146

第一一二 市町村立小學校教員加俸資金.....146

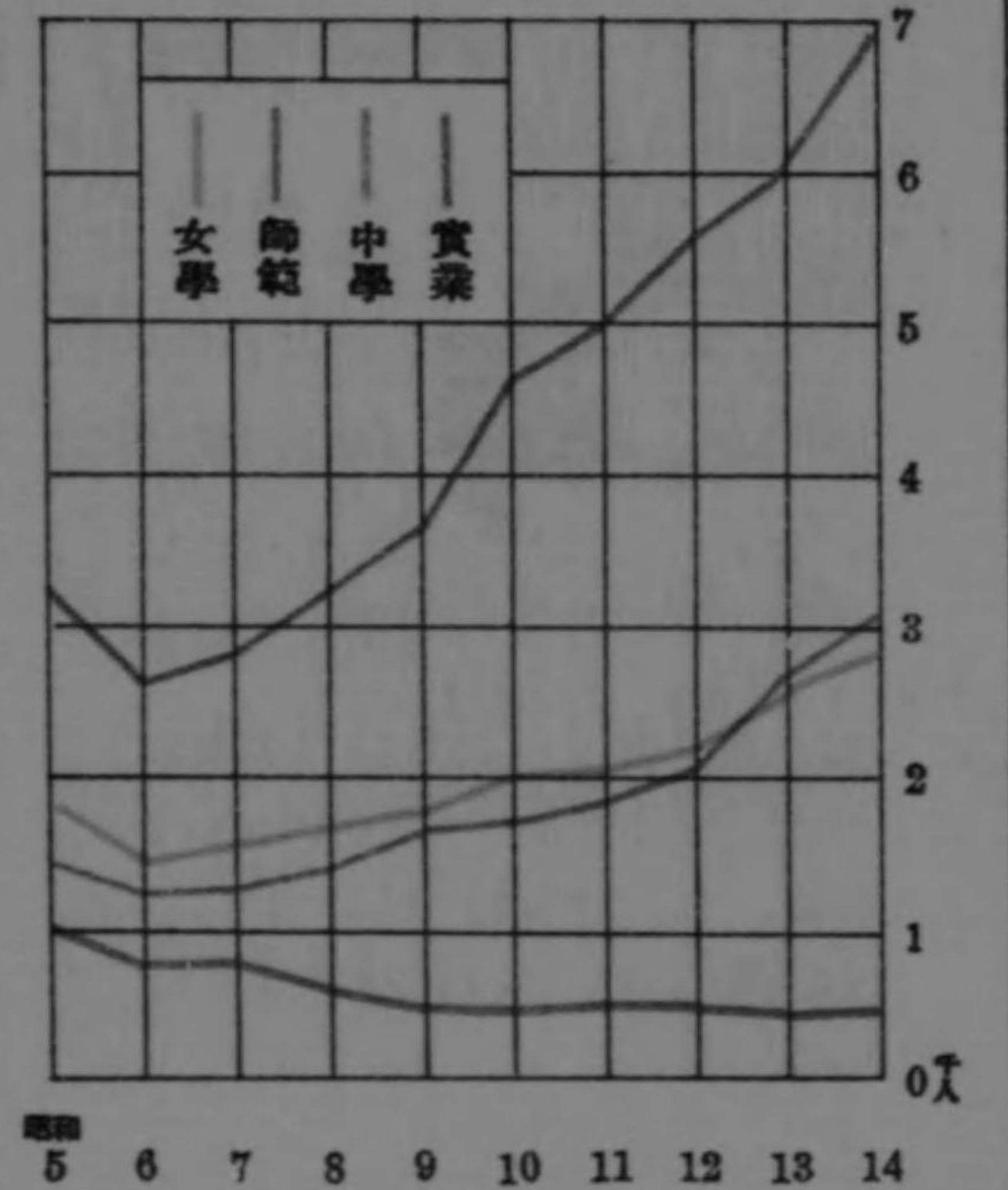
第一一三 公立學校職員年功加俸資金.....146

以上

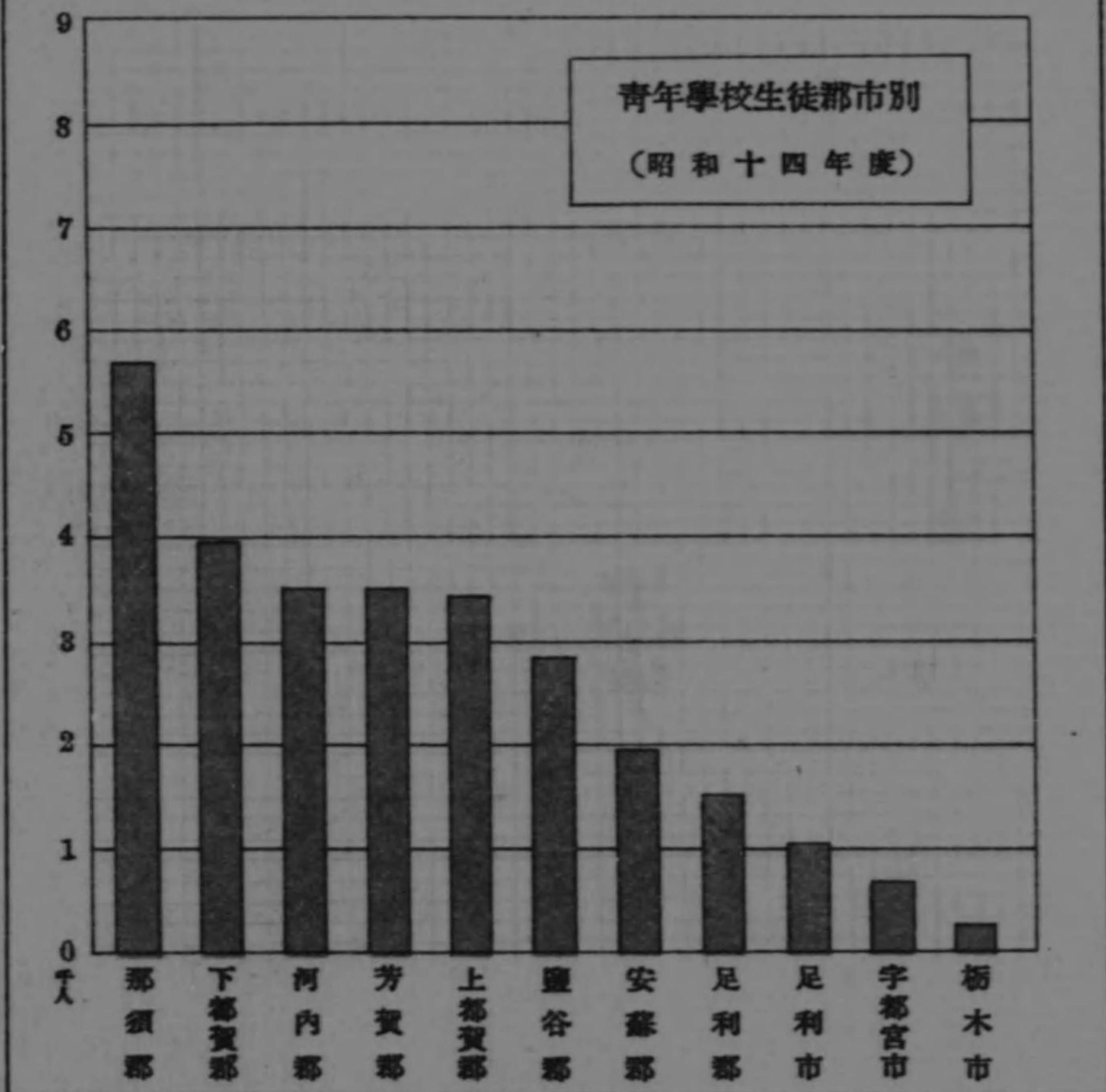
學校別公學費割合 (昭和十四年度)



中等學校入學志願者 累年比較



青年學校生徒郡市別 (昭和十四年度)



目次

實業學校

第五四 實業學校(甲)費目別……………120

第五五 公立甲種實業學校校長職員在職年數別……………120

第五六 實業學校(甲)校長在職年數別……………121

第五七 實業學校(甲)校長在職年數別……………121

第五八 實業學校(甲)校長在職年數別……………121

第五九 實業學校(甲)校長在職年數別……………121

第六〇 實業學校(甲)校長在職年數別……………121

第六一 公立乙種實業學校校長職員在職年數別……………121

第六二 實業學校(乙)校長在職年數別……………121

第六三 實業學校(乙)校長在職年數別……………121

第六四 實業學校(乙)校長在職年數別……………121

第六五 青年學校……………121

各種教育機關

第六六 各種學校……………121

第六七 盲啞學校……………121

第六八 幼稚園……………121

第六九 青年團……………121

第七〇 圖書館……………121

學校衛生職員

第七一 公立學校衛生職員學校別……………121

第七二 小學校衛生職員市別……………121

學事經費

第七三 城市町村公學費種別別……………121

第七四 縣公學費種別別……………121

第七五 市町村公學費種別別……………121

第七六 小學校費×日別……………121

第七七 幼稚學校費×日別……………121

第七八 中學校費×日別……………121

第七九 高等女學校費×日別……………121

第八〇 實業學校(甲)費×日別……………121

第八一 實業學校(甲)費×日別……………120

第八二 實業學校(甲)費×日別……………120

第八三 青年學校費×日別……………120

第八四 公立甲種實業學校費×日別……………121

第八五 市町村公學費種別別……………122

第八六 縣公學費種別別……………122

第八七 市町村公學費種別別……………122

第八八 小學校費×日別……………122

第八九 幼稚學校費×日別……………122

第九〇 中學校費×日別……………122

九一 高等女學校費×日別……………122

九二 實業學校(甲)費×日別……………122

九三 實業學校(乙)費×日別……………122

九四 實業學校(乙)費×日別……………122

九五 青年學校費×日別……………122

九六 圖書館費×日別……………122

九七 各種小學校費×日別……………122

九八 兒童圖書館費×日別……………122

九九 公立小學校費×日別……………122

一〇〇 私立小學校費×日別……………122

一〇一 私立小學校費×日別……………122

一〇二 私立小學校費×日別……………122

一〇三 私立小學校費×日別……………122

一〇四 私立小學校費×日別……………122

一〇五 私立小學校費×日別……………122

一〇六 私立小學校費×日別……………122

一〇七 私立小學校費×日別……………122

一〇八 私立小學校費×日別……………122

一〇九 私立小學校費×日別……………122

一一〇 私立小學校費×日別……………122

一一一 私立小學校費×日別……………122

一一二 私立小學校費×日別……………122

一一三 私立小學校費×日別……………122

一一四 私立小學校費×日別……………122

一一五 私立小學校費×日別……………122

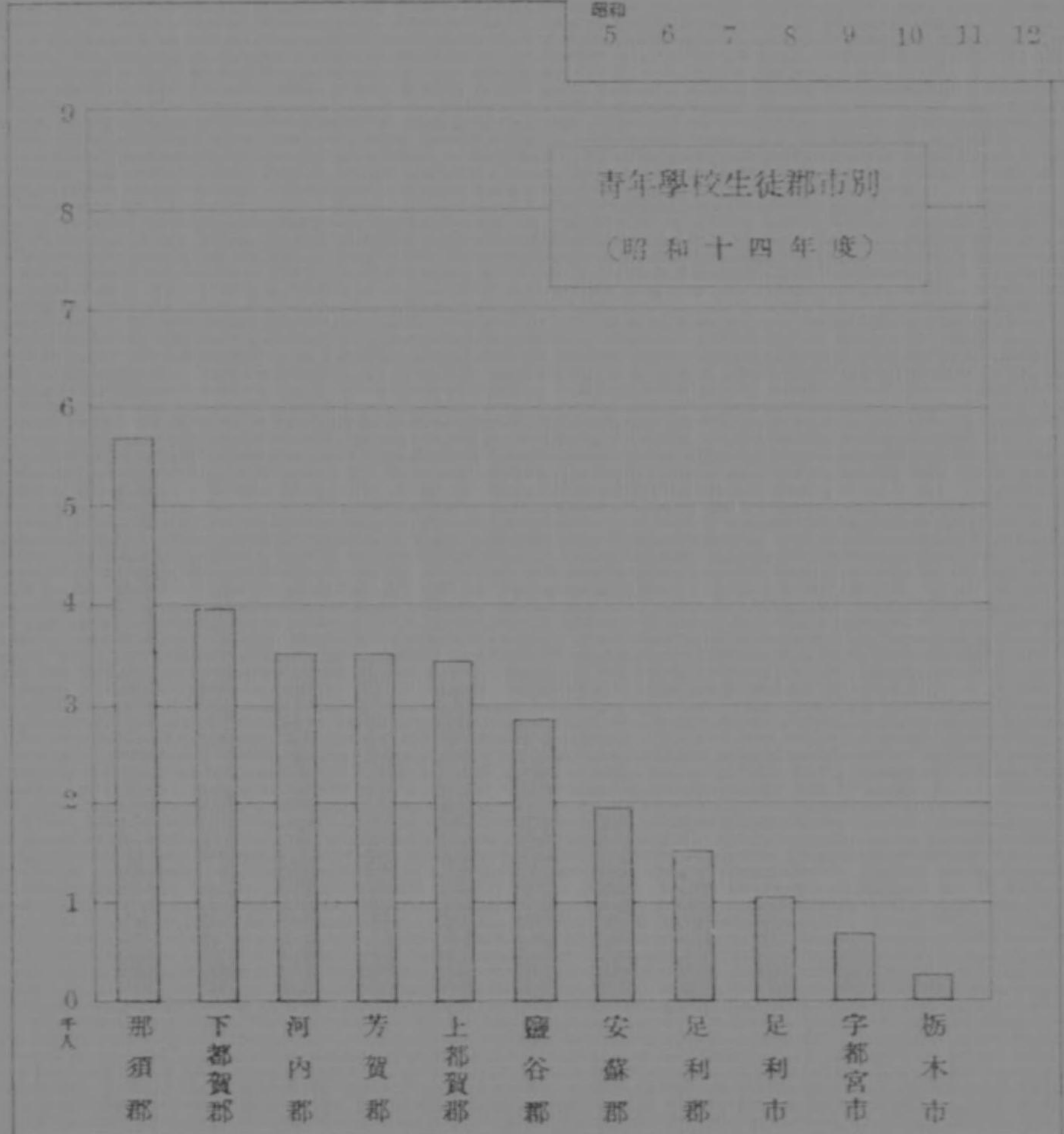


一一六 私立小學校費×日別……………122

一一七 私立小學校費×日別……………122

一一八 私立小學校費×日別……………122

一一九 私立小學校費×日別……………122

一二〇 私立小學校費×日別……………122



昭和十四年度學事年報取調條項

甲 款

一、一般管内學事ノ狀況

現下非常時局ト本縣教育ノ實狀ニ鑑ミ教育刷新ノ實ヲ舉グル事ハ教育ノ要諦ニシテ本年度ニ於テハ特ニ左記各項ニ重點ヲ置キタリ

1. 我ガ國體ノ本義ヲ闡明シ一層日本精神ノ認識ヲ深ムルニ努ムルコト
2. 我ガ國教育ノ根本精神ヲ十分ニ把握シテ高潔ナル人格ト強キ信念トヲ以テ教育報國ノ至誠ヲ致スコト
3. 教育ノ地方化實際化ヲ圖リ郷土教育ヲ一層徹底セシムルコト
4. 勤勞愛好ノ精神ヲ助長シ勞作教育ノ徹底ヲ期スルコト
5. 公民教育ノ徹底ト家庭教育及社會教化ノ振興ヲ期スルコト
6. 體育運動ノ指導獎勵並ニ保健衛生施設ノ普及發達ヲ圖リ以テ体位向上ト健康ノ増進ヲ期スルコト
7. 理科教育ノ振興ヲ期シ兒童生徒ノ理科ニ對スル研究ト趣味トヲ助長セシメ以テ科學生活ニ對スル識見ノ啓培ヲ圖ルコト

以上ヲ以テ一般教育上ノ指導原理トシタリ、而シテ之ニ對スル一般の共通施設トシテ先ヅ教育ノ任ニ在ルベキ教員ノ素質向上ヲ以テ先決問題トシ國民精神文化講習會ヲ開催シ小學校、青年學校、中等學校教員ヲシテ等シク講習セシメ國體及日本精神ノ眞義ヲ体得セシムルト共ニ人ノ師表タルベキ教養ト見識ヲ養フコトニ努メタリ、初等教育ニ付テハ前述ノ指導精神ニ基キ施設トシテハ小學校巡回研究會ヲ開催シ施設經營教授訓練養護設備等ノ全般ニ亙リ研究指導ヲ行ヒタル外小學校教員ノ素質向上ノ爲正教員學力補充講習會理科講習會、縣外學事視察員ノ派遣教員ノ研究補助優良教員ノ表彰健康教育徹底ノ爲學校衛生振興協議會ノ開催其他初等教育研究諸團體ニ對スル獎勵補助等各般ニ亙リ施設ヲ行ヒ之ガ進展發達ヲ期セリ、現下ニ於ケル疲弊セル地方ノ更生ニ任ズベキ青年教育ノ發達振興ハ極メテ重要ニシテ且ツ急務ナルニ鑑ミ特ニ力ヲ致セリ、本縣ニ於ケル青年學校ハ種々ナル點ヨリ未ダ過程ノ域ヲ脱セズ學校ノ設備充實教員ノ素質向上等改善ノ餘地少カラズ本年度ニ於テハ前年度ニ引續キ之等ノ達成ニ重點ヲ置キ市町村ト協力又ハ之ヲ督勵シ獨立校舍ノ建設實習地ノ擴張、專任教員ノ充實ニ努ムルト共ニ專任教員ニ付テハ素質向上ノ爲講習會ノ開催及縣外學事視察等ヲ行ハシメタリ、又青年學校視學委員ノ積極的活動ヲ促シ極力學校ノ視察指導ヲナサシメ更ニ各郡市毎ニ青年學校研究會ヲ設ケ之ガ振興ニ資スベキ諸般ノ研究ヲ遂ゲシメタリ、尙青年學校ニアリテハ特ニ本縣ニ關係深キ郷土ノ偉人二宮翁ノ偉大ナル實踐的人格ヲ影仰シ報德精神ヲ普及徹底シ以テ現時ニ於ケル行詰レル農村經濟ノ打開ヲ期セリ、中等教育ニ於テモ前述ノ一般の指導方針ニ基ヅクト共ニ更ニ中等教育ニ關シ特ニ必要ナル指導精神ヲ與フルコト、シタリ、即チ學校經營ニ關シテハ社會ノ進歩文化ノ發展ニ伴ヒ常ニ細心ノ注意ヲ拂ヒ適切ナル方針ヲ樹立セシムルコトヲ以テシ特ニ本年度ニ於テハ公民教育及郷土教育ノ徹底、思想善導、宗教的情操ノ陶冶、健康習性ノ養成、體育運動ノ發達、報德精神ノ普及等ニ就キ力ヲ注ガシムルコト、シタリ

其ノ他學事一般ノ狀況ニ就テハ左記ノ通り

種 別	校 数	學 級 数	教 員 数	生 徒 又 ハ 兒 童 数	入 學 者 数	卒 業 又 ハ 修 了 者 数
小 學 校 (附屬小學校ヲ含ム)	406	4,578	男 3,063 女 1,968	117,916 113,679	27,905 25,831	25,131 22,823
師 範 學 校	2	20	男 35 女 5	362 300	160 126	134 76
中 學 校	10	120	230	5,771	1,535	909
高 等 女 學 校 (實科高女ヲ含ム)	12	114	男 138 女 88	5,793	1,825	1,452
實 業 學 校	32	241	男 426 女 118	6,447 4,334	1,933 2,003	1,372 1,406
青 年 學 校	223	700	男 1,344 女 169	22,102 5,879	8,460 2,866	4,059 1,725
青年學校教員養成所	1	1	3	66	46	45
盲 聾 啞 學 校	2	13	男 13 女 3	57 42	26 24	9 5
各 種 學 校	17	45	男 58 女 43	143 1,142	77 609	78 441
計	705	5,832	男 5,310 女 2,394	154,164 130,869	40,265 33,158	31,513 27,552

一、學 齡 兒 童

就學ニ關スル規則施行ノ狀況

義務教育ノ重要性ニ鑑ミ專ラ意ヲ用ヒ市町村長學校長學務委員等ヲ督勵シ其ノ萬全ヲ期シ規定ノ精神ニ背カザルコトニ努メタリ縣ハ可及的獎勵資金ノ増額ヲ計リ獎勵資金トシテ市町村ノ支出スベキ金額ハ縣交付金ト同額以上トセリ、交付金ノ配當標準ハ市町村ノ施設豫算ニ對シ一、兒童數ニ二、貧困兒童數ニ七ノ割合ヲ以テセリ、縣ハ毎年五月現在ヲ以テ各市町村ヲシテ管内貧困兒童數ニツキ綿密ナル調査ヲナサシメ之ニ基キ獎勵金ヲ交付セリ、尙之ガ實施成績ニ關シ監督及將來ノ指導ノ爲ニ市町村長ヲシテ資金ノ管理狀況經理狀況等ヲ提出セシムルコト、セリ

就學獎勵ニ關スル施設事項

本年度ニ於ケル貧困兒童數18,706人、獎勵金ノ支出總額42,036圓(國庫交付金16,548圓、縣支出金1,848圓、市町村支出金約23,640圓)獎勵資金交付市町村數177ナリ(同上中ニハ支那事變ニ依リ臨時施設費ノ外災害ニヨリ增加交付金ノ施設費ヲモ計上セリ)之ガ結果トシテ不就學兒童數ハ著シク減ジ本年度ニ於ケル就學歩合ハ99.88ノ好成绩ヲ示セリ、右施設ノ外本年度ニ於テハ縣ノ直接施設トシテ豫算800圓ヲ計上シ師範學校附屬小學校及縣立盲聾啞學校兒童ニ對シ模範的的就學獎勵施設ヲ行ヒタリ

小學校令第三十六條第一項但書ニ依リ市町村長ノ認可ヲ受ケ家庭又ハ其ノ他ニ於テ尋常小學校ノ教科ヲ修ムル者ノ狀況

通學距離甚シク遠隔ニシテ兒童ノ保健上通學不適當ナル事情ノ爲學校外ニ於テ尋常小學校ノ教科ヲ修メシムルモノ蘆谷郡玉生村ニ一ヶ所アリ、教員1名(無資格者)ニシテソノ素質設備等學校ノ教育ニ比シ不十分ナルモ當該村長ヲシテ每學年學習狀況ヲ報告セシムル等十分ナル監督ヲナサシメ義務教育上遺憾ナキヲ期セリ

就學猶豫又ハ免除ニ關スル事由

疾病ニ依リ就學ノ猶豫ハ不可避ニシテ免ジ得ザルベク猶豫者ノ貧困ニ原因スル者ニ就テハ就學獎勵施設ヲ徹底セシムル事ニ依リ之ガ發生ヲ防止スルコトニ努メタリ、就學免除者ノ殆ド全部ハ回復ノ見込ナキ先天性疾患ニ原因スルモノニシテ事情已ムヲ得ザル者ノミナリ尙數字ヲ示セバ次ノ如シ

就學猶豫又ハ免除ニ關スル事由別

事 由 別	男	女	計
疾 病	95	61	156
貧 困	26	37	63
其 ノ 他	—	—	—
計	121	98	219
免 除 (疾 病)	51	29	80
合 計	172	127	299

一、小 學 校

小學校ノ設置廢合及設備ノ狀況

小學校406校內尋常小學校203其ノ分教場12尋常高等小學校199其ノ分教場83高等小學校5ナリ、設備ニ於テハ一般ニ市町村財政ノ逼迫セル事情アルニ拘ラズ各市町村共積極的ニ之ガ改善充實ヲ期セントシ校舍ノ増改築校地擴張ニ付縣ノ認可ヲ受ケタルモノ11件有リタリ

學級編成ニ關スル狀況

尋常科ノ學級數3,818(補習科ヲ除ク)高等科ノ學級數760(補習科ヲ除ク)學級ノ増加ハ前年度ニ比シ尋常科ニ於テ33高等科ニ於テ20ナリ、一學校ノ編成學級數最低1學級最高42學級平均11ナリ、尙24學級以上ノ學校ハ49ナリ、學級編成人員ハ尋常科51高等科49ナリ、本年度ニ於テハ二部教授ヲ實施シタル學校ナシ

小學校令施行規則第三十五條第三項ニ依リ三學級毎ニ本科正教員二人ヲ置ク學校ニ關スル狀況

該當ナシ

公立學校ノ配置適否ノ狀況

小學校ノ配置ハ從來ノ慣習ニヨリ通學距離、財政上ノ關係ニ支配セラルモ概シテ適當ニシテ就學上支障アルモノナシ、只町村ニヨリ數校ヲ存スルモノ、中通學路ノ改修ニ依リ通學距離ノ短縮セラレ尙一面財政上ノ見地ヨリモ之ガ整理ヲ必要トスルモノナキニアラズ等ニ對シテハ其ノ事情ヲ考慮シ漸時整理ニ導キツ、アリ

公立學校ノ狀況

私立小學校トシテ尋常高等小學校2校アリ、其ノ學級數49生徒數2,027ナリ、足尾鑛業所ノ設置ニ係ルモノニシテ設備ノ點ニ於テハ必ズシモ差異ヲ認メズ

補習科及加設科ニ關スル狀況

補習科ヲ設置スル學校4其ノ學級數4生徒數102尋常科高等科各2宛設置スルモノニシテ各卒業後ニ於テ基礎的普通科目及農業裁縫等ノ實用科目ノ補習ヲ目的トス

加設科目ヲ課スル學校ハ漸次増加シ尋常小學校ニ於テ之ヲ課スルモノ40尋常高等小學校ニ於テ尋常科高等科共之ヲ課スルモノ8校尋常科ノミニ之ヲ課スルモノ53校高等科ノミニ之ヲ課スルモノ5高等小學校ニ於テ之ヲ課スルモノ2計106校ナリ、加設科目ハ尋常科ニアリテハ手工、高等小學校ニアリテハ英語實業ナリ

九月一日ニ始マル學年ヲ置ク學校ニ關スル狀況

該當ナシ

授業料ニ關スル狀況

市町村立小學校ニ於テハ之ヲ見ズ高等科ニ於テハ財政上ノ理由ニヨリ何レモ徴收スルヲ原則トシ其ノ額ハ最高50錢最低30錢平均47錢ナリ

教員ノ需要供給ノ狀況

本年度ニ於ケル教員數ト學級數ノ關係ハ尋常科ニアリテハ其ノ學級數3,818ニ對シ正教員數3,553ニシテ其ノ不足分ハ准教員及代用教員ヲ以テ補充セリ、之ニ反シテ高等科ニアリテハ其ノ學級數760ニ對シ正教員912ナリ、之ハ高小改善勤務教員ヲ設ケタルニ因ル、本年度ニ於ケル師範卒業生ハ專攻科ヲ加ヘ210名、試験檢定合格者70名、無試験檢定合格者133名ニシテ正教員ハ漸次充實ノ狀況ニ向ヒツ、アリ

勤績轉免ノ狀況

一般ニ教育者ノ使命ヲ理解シ轉職ヲ欲セズ永ク教職ニ從事センコトヲ希望シ其ノ在職年數ハ正教員總數4,378ニ於テ五年未滿ノ者896、勤績五年以上十年未滿ノ者864、十年以上十五年未滿ノ者1,341、十五年以上二十年未滿ノ者648、二十年以上二十五年未滿ノ者334、二十五年以上三十年未滿ノ者195、三十年以上ノ者100ナリ、師範學校卒業生ノ配當短期現役兵ノ除隊、退職者ノ補充並ニ教育界ニ於ケル沈滞ヲ一掃シ清新ナル氣分ヲ注入シ教育能率増進ヲ圖ル爲 毎年度三月及九月ノ兩期ニ於テ定期移動ヲ行フヲ例トシ本年度ニ於テハ約1,340名ノ轉動ヲ行ヒタリ

本年度ニ於ケル退職者數255多クハ老朽及病氣等ノ已ムヲ得ザル事情ノ者又ハ他府縣ニ於テ小學校ニ職ヲ奉ゼントスル者ナリ

俸給加俸其ノ他待遇上ニ關スル狀況

俸給支給經濟タル市町村財政ノ關係上一時昇給ヲ保留スルノ止ムナキ狀態ニアリシガ之ガ教育上ニ及ボス惡影響ヲ慮リ出來ル限リ昇給ヲ圖リ本年度ニ於テハ特ニ2,871名ニ對シ二圓乃至五圓ノ昇給ヲ行ヒ教育者ノ志氣ヲ鼓舞シ能率増進ヲ圖リタリ、尙將來ニ於テモ國民教育ノ重責ヲ負フ小學校教員ノ物質的待遇ノ向上ニ努メ後顧ノ憂ナク教育ノ爲ソノ全能力ヲ發揮セシムル様期シタリ、尙本年度ニ於ケル小學校本科正教員ノ俸給平均額左ノ如シ

1. 尋常科勤務者

小正	男	66圓	尋正	男	53圓
	女	47圓		女	43圓

2. 高等科勤務者

小正	男	64圓
	女	50圓

年功加俸ハ最近ニ於ケル縣經濟ノ逼迫セル影響ヲ受ケ加俸支出額ノ節約ヲ餘儀ナクセラレ所定ノ年數ニ達スルモ加俸ヲ受クルニ至ラザル者多數ニ及ベル現狀ニアリ其ノ待遇上遺憾トスル所ナレドモ財政上ノ回復ヲ待チテ漸次軌道ニ復センコトヲ期シツ、アリ、本年度ニ

於ケル加俸受給者2,410人、其ノ支給額83,913圓、特別加俸受給者237人、支給額5,787圓ナリ尙小學校教員ニシテ特殊ノ疾病ニ罹リ退職又ハ休職トナリタル者ニ對スル疾病療治料ハ可及的多額ノ豫算ヲ計上シ其ノ支給額ノ増加ヲ計レリ、本年度ニ於テ之ヲ受ケタル者1,791圓ナリ

一、幼稚園

幼稚園ノ設置廢止及設備ノ狀況

本年度ニ於テハ私立幼稚園新設ノモノ2アリ、既設ノモノヲ含ミ公立1、私立20ニシテ設備ハ公立ノ外一般的ニ充實ノ域ニ達セズ

私立幼稚園ノ狀況

私立幼稚園ハ都市部ノミ存在シ一般ニハ普及セズ、其ノ數20、組數50、園兒1,412人ナリ、設備等モ充分ヲ期シ難ク保母モ其ノ約半數ハ無資格ノ狀態ナリ

幼兒保育ノ狀況

特記スベキモノナシ

幼稚園令第六條但書ニ依リ三歳未滿ノ幼兒ヲ入園セシムル幼稚園ノ狀況

該當ナシ

入園志願者ニ關スル狀況

一般ニ幼兒教育ノ必要ヲ自覺シ各幼稚園共増加ノ傾向ニアリ大部分ハ募集人員ヲ超過スルノ狀態ナリ

保育料及入園料ニ關スル件

入園料ハ幼稚園ニヨリ之ヲ徴收セザルモノアレ共保育料ハ經營ノ關係上何レモ徴收シ居レリ、入園料ハ1圓、保育料ハ最高2圓、最低1圓、平均1圓20錢ナリ

保母ノ需要供給勤績轉免俸給其ノ他待遇上ニ關スル狀況

保母數ハ全幼稚園ヲ通ジテ60名ナリ、其ノ經營上ノ關係モアリ無資格者25名ノ多キニアリ從ツテソノ需給ニ關シ記述スベキモノナシ、其ノ勤績轉免ニ付テモ亦同ジ、俸給最高51圓最低15圓、平均30圓ナリ、轉免等ノ異動ハ極ク少シ

一、師範學校

師範學校ノ設置廢止及設備ノ狀況

師範學校ハ男女兩師範二校ニシテ本年度ニ於テハ設置廢合ナシ、設備ニ付テハ規定ニ則リ校舍校地寄宿舎体操場實習地及其ノ他校具等其ノ他整備セラル、ト共ニ校地ノ面積校舍ノ位置建築等各所定ノ條件ニ適合シ概シテ欠陥ヲ認メズ

有資格教員ノ免許狀ヲ受得シタル事由調

有資格教員中教員養成ノ目的ヲ以テ設置セラレタル官立學校ノ卒業生19、無試験檢定ニヨル者9、試験檢定ニヨル者5ナリ

教員需要供給勤績轉免ノ狀況

教員35中有資格教員33、無資格教員2ナリ、豫算ノ關係上必ズシモ有資格教員タルヲ要セザル等ノ理由ヨリシテ需給トハ關係ナク無資格教員ノ充當ヲ以テ教員組織上ノ一方法トシタリ、在職年ノ關係ニ於テ見レバ長キハ二十五年以上ノ者2、短キハ五年未滿9ニシテ大多數ハ十年以上十五年未滿ノ者ナリ、轉免ニ付テハ特ニ記スベキモノナシ

体給其ノ他待遇上ニ關スル狀況

体給最高月額159圓、最低70圓、平均138圓ナリ、加俸ヲ受ケル者33、其ノ一人受給額ハ129圓ナリ、本年度ニ於ケル昇給額ハ月平均5圓ニシテ13ニ對シテ行ヒタリ

生徒訓育ノ狀況

將來國民教育ノ重要ナル職分ヲ擔當スベキ教員ノ養成ヲ目的トスル師範教育ニ於ケル生徒訓育ハ頗ル重大ナルヲ以テ之ガ訓育ニ當リテハ特ニ力ヲ注ギ教育者トシテ最モ優秀ナル素質ト教養トノ完成ニ努メタリ、要點ノ一、二ヲ列記セバ

1. 國體觀念及日本精神ニ付明確ナル認識ト確固タル信念ニ透徹セシムルコト
2. 二宮翁ノ偉大ナル人格ヲ影印シ其ノ業蹟ヲ調査研究シ報德精神ヲ体得實踐セシムルコト

生徒學業ノ進否ノ狀況

學習ニ對スル眞面目ナル態度養成ヲ學習上ニ於ケル指導精神トシ之ニ對シ學習綱領ヲ定メ教授上ノ指針トシ教授豫定表及進度表作製教材ノ排列進度ヲ適度ナラシムル等專ラ教授上ノ工夫研究ヲ以テシ兩者相俟テ學業ノ進歩ノ的確ヲ期セリ

生徒教練ノ狀況

將來師表タルベキ者ヲ養成スルノ特殊性ニ鑑ミ教練ヲ通シ國體觀念ヲ明徹ニシ國防精神ヲ鼓吹スルト共ニ質實剛健規律ヲ重ジ節制ヲ尙ビ活潑機敏ナル動作ニ習熟セシムルコトヲ教練上ノ着眼トシ所定ノ教材ニ基キ之ヲ實施シ教練資材ノ整備ト生徒ノ熱心ナル態度ト相俟テ教練ノ徹底ヲ期セリ、尙本年度ハ本科第一部五學年ト本科二部第二學年ハ二週間縣内那須郡陸軍金丸演習廠舎ニ於テ本科一部四學年、本科二部一學年ハ一週間歩兵第五十九聯隊ニ於テ軍事講習ヲ實施セル等教練ニ關シテハ配屬將校ト協力シテ教練ノ徹底ニ遺憾ナキヲ期セリ、學年末ニ教練ニ合格セル者99名ニシテ内66名ハ短期現役兵トシテ徵募セラレタリ

生徒修學旅行ノ狀況

一般教科目ニ關聯セル事項ニ付實施見學ヲナサシメ知識ノ正確ヲ計リ一般ノ教養ヲ昂ムル意味ニ於テ夫々學年ニ應ジ縣外及縣内ニ於テ之ヲ實施セリ

入學志願者ニ關スル狀況

師範學校ニ在リテハ一部、二部、專攻科ヲ通ジ入學志願者296名ニ對シ入學ヲ許可シタル者160名、女子師範學校ニ在リテハ一部、二部、專攻科ヲ通ジ入學志願者292名ニ對シ126名ノ入學許可者アリタリ

本科入學者父兄ノ職業別

職業別	農	業	工	業	商	業	交通業	公 自 由 業	其 ノ 他 者	無 業	計
師範學校	57		4		10			31	2	8	112
女子師範學校	54		7		17			25	2	15	120
計	111		11		27			56	4	23	232

卒業生就職狀況

本年度ニ於ケル師範學校卒業生134中ニハ上級學校ヘ入學、女子師範學校卒業生76中全部ト師範學校卒業生中2ヲ除ク残り全部ハ縣内小學校ニ奉職セリ

附屬小學校及幼稚園ノ狀況

附屬小學校ハ男女兩師範學校ニ各一ヲ有セルモノ、外代用附屬小學校ハナシ、學級數21、児童850、教員數26ニシテ全部正教員ナリ、体給平均81圓、加俸ヲ受ケル者21人、平均85圓ナリ、其ノ他ノ點ニ付テハ略小學校ノ場合ニ準ズ、轉免ニ付テモ特筆スベキモノナシ

幼 稚 園

女子師範學校ニ附屬スルモノニシテ組數2、園兒36、保姆1人、保姆ノ体給月額47圓ナリ、園兒ハ年齡ニ應ジ各組ニ編成シ保育期間ハ二ケ年トス

保 育 ノ 方 針

1. 幼兒ノ全生涯ノ基礎トナルベキ旺盛ナル活力ノ養成
2. 幼兒ノ身體的特性ヲ考慮シテ健康ノ増進ヲ圖ルコト
3. 幼兒ノ感覺機關ヲ練磨發達セシムルコト

大体以上ヲ以テソノ方針トシ夫々適切ナル訓育ノ施設ヲナセリ

保育料及入園料ニ關スル狀況

保育料ハ1人月額2圓ニシテ毎月十日以内ニ之ヲ納付シ入園料ハ1人1圓ニシテ入園ノ際之ヲ納付ス

專攻科講習科其他臨時施設ニ關スル狀況

兩師範共專攻科ヲ設置ス、男師2、學級定員60、女師1、學級定員10トシ本年度ノ卒業生ハ男師47、女師6ナリ、講習科其他臨時施設ナシ

一、中 學 校

中學校ノ設置廢止及設備ニ關スル狀況

中學校ハ縣立9、私立1、計10校ナリ、縣立ハ勿論私立モ夫々學科組織ニ適應シ相當ナル校地校舍、体操場、校具、其他必要ナル設備ノ整備セラル、ト共ニ校地ノ場所及校舍ノ建築等モ夫々規定ノ條件ニ適セリ、本年度ハ設置廢止ノコトナシ

教員ノ需要供給勤續轉免ノ狀況

教員數208中有資格181、無資格27ナリ、教科目及經費ノ關係上無資格教員ノ採用モ亦必然的現象ナリ、教員ハ何レモ本來ノ使命ヲ理解シ其ノ地位ニ満足シ永ク其ノ職ニ從事センコトヲ欲シ其ノ勤續年數ハ五年未滿ノモノ51、五年以上十年未滿ノモノ30、十年以上十五年未滿ノ者51、十五年以上二十年未滿ノ者33、二十年以上二十五年未滿ノ者11、二十五年以上三十年未滿ノ者1、欠員ノ補充 新採用 轉免ノ關係等モ例年ト大差ナク特ニ舉グベキモノナシ

体給加俸其他待遇上ニ關スル狀況

体給ノ最高月額208圓、最低70圓、平均111圓ナリ、教員198中加俸受給者127、平均額165圓ナリ、本年度ニ於ケル昇給ハ六月及十二月ノ兩期ニ亘リ62人ニ對シ夫々一人平均5圓ノ増俸ヲナシタリ

生徒ノ訓育ノ狀況

國體觀念及皇道精神ヲ體得セシムルコトニ基調ヲ求メ更ニ質實剛健ナル氣風ヲ作興シ高邁ナル理想ト不動ノ信念ヲ培ヒ一方實踐躬行、勤勞愛好、至誠實行ノ習性ヲ養ヒ更ニ公民自治ノ觀念ヲ涵養シ協同ヲ尙ビ責任ヲ重ズルノ觀念ヲ養成ス、施設トシテハ皇居遙拜、國旗掲揚式、神社參拜、各記念式ニ於ケル行事スポーツヲ通ジテ人格ノ陶冶、集團的訓練、共

同精神ノ養成、生徒訓育係ノ設置、生徒週番等ノ方法ヲ以テ生徒訓育ニ萬全ヲ期セリ、尙之ニハ全教職員一致協力シテ眞剣ナル態度ヲ以テ職員自ラ率先シテ範ヲ示ス等不斷ノ努力ヲ以テセリ

生徒學業ノ進展

學習ニ付テハ眞剣ナル態度ヲ以テ之ヲ實行スルノ習慣及自發的創作的態度ヲ養成セシメ教師ニ於テハ教材ノ研究教授方法ノ工夫改善ヲ以テ之ニ協力併行セシムルコトヲ方針トシタリ、其ノ進否ノ狀況ニ付隨時考査ヲ施行シ成績ノ向上ヲ計レリ、成績不十分ノ者ニ對シテハ特別指導ヲナスト共ニ家庭トノ連絡ヲ保チ之ト協力シテ之ガ實効ヲ舉グルコトニ努メ居レリ

生徒教練ノ狀況

教練ノ成果ハ直チニ校風ノ振作タランコトヲ努メ生徒ヲシテ能ク學校教練ノ目的精神ヲ理解セシメ特ニ現下ノ時局ニ對スル正シキ認識ヲ持タシメ國體觀念ヲ明徹ニシ國家意識ヲ益々鞏固ニシテ犠牲献身滅私報國ノ信念ノ確立ニツトメ教育勅語ノ聖旨ヲ徹底セシメ教練ヲ通ジ道德實踐、義勇奉公ノ精神ヲ確固タラシムルト共ニ規律節制アル團體的訓練ニヨリ非常時訓練ノ實ヲアゲ且ツ之ガ生活化ニ依リ教練ノ目的達成ニ努力シ其ノ指導ニ遺憾ナカラシムルコトヲ期セシムルコトヲ主眼トス、本年度ニ於テハ各學校共教練資材ノ整備ヲ計リ生徒ノ熱心ナル態度ト相俟チテノ意義ト目的ノ達成ニ付充分ノ成果ヲ收メタリ

生徒修學旅行ノ狀況

時局ニ鑑ミ長途ノ修學旅行ハ之ヲ避ケ寧ろ身心ノ鍛鍊ヲ目的トスル演習、行軍又ハ校外教授郷土ノ實地研究等ヲ以テ之ニ代リタルモノ多シ

入學志願者ニ關スル狀況

中等教育ノ普遍化ヲ反映シ入學志願者ノ年々逐ツテ増加スル傾向ニ在リ本年度ハ募集人員1,300ニ對シ入學志願者3,117ニ達セリ

入學者ノ父兄職業調

農 業	礦 業	工 業	商 業	交通業	公 務	自由業	家 事	其 他	無 業	計
405	6	126	327	32	365	2	101	71	1,435	

生徒將來ニ於ケル希望

上級學校入	師範學校入	小學校教員	官 公 吏	實業従事	其 他	未 定	計
1,050	119	11	132	372	164	50	1,928

豫科補習科ニ關スル狀況

該當ナシ

一、高等女學校(實科高等女學校ヲ含ム)

高等女學校ノ設置廢合及設備ノ狀況

縣立9、町立3、計12校ナリ、高等女學校10、實科高等女學校2ニシテ何レモ公立ナリ、本

年度ニ於テハ縣立宇都宮第一高等女學校ノ修業年限ヲ五ケ年トセルノ外設置廢止ノコトナシ、設備ニ付テハ縣立ト町立トハ多少ノ優劣ハアレドモ全体的ニ見レバ夫々學科組織ニ適應シ相當ナル校地、校舎、体操場、校具等ノ設備セラレ校地ノ場所、校舎ノ建築等ニ付キテモ夫々規定ノ條件ヲ具備セル點ニ於テ欠陥ヲ認メズ

有資格教員ノ免許狀ヲ受得シタル事由別

有資格教員177中教員養成ノ目的ヲ以テ設置シタル官立學校卒業者50、無試驗檢定ニヨル者93、試驗檢定ニヨル者33ナリ

教員ノ需要供給勤續轉免ノ狀況

教員181中有資格教員177、無資格教員4名ナリ、無資格教員ノ存置ハ教員組織上ノ必要ニ基キ前記各學校ノ場合ト同ジ、永ク其ノ職ニ安定セントスル本縣教員一般ノ傾向ハ高等女學校ノ場合ニ於テモ異ナルコトナシ、其ノ勤續ノ狀況ハ五年未滿55、五年以上十年未滿42、十年以上十五年未滿37、十五年以上二十年未滿27、二十年以上二十五年未滿9、二十五年以上三十年未滿10、三十年以上3ナリ、轉免ノ狀況ニ付テハ前述ノ諸學校ニ付テハ記述スル所ニ同ジ

俸給加俸其他待遇上ニ關スル狀況

俸給月額最高208圓、最低35圓、一人平均97圓ナリ、加俸ノ受給者127、一人平均103圓ナリ、之ガ待遇上ニ付テ本年度ニ於テハ68名ニ對シ等シク5圓平均ノ昇給ヲ行ヒタリ

生徒訓育ノ狀況

國體觀念及國民道德ヲ涵養シ併セテ溫良貞淑優雅崇高ニシテ且實踐的ナル婦德ヲ涵養シ時代ニ適應スルト共ニ家庭ニ適スル充分ナル素質ヲ培養スルコトヲ基礎トシテ人格及情操ノ陶冶、身心ノ鍛鍊、勤勞精神ノ養成、自治訓練、体位ノ向上等ノ諸條件ヲ達成スル事ニ努ム、施設トシテ皇居遙拜、奉安殿及神社ノ參拜並ニ清掃、勤勞作業、植物栽培、生活飼育映畫觀賞等ヲ行ヒ訓育ノ徹底ヲ計レリ

生徒學業ノ進否ノ狀況

自發的學習態度養成ノ爲參考書ノ購入又ハ文庫ヲ設ケ勉學ノ便宜ト機會トヲ與フルコトニ努メ一方各科教授者ハ理論ノ應用ヲ重シ其ノ實際化ニ意ヲ用ヒ研究授業ヲ行ヒ教授法ノ改善並ニ各科ノ連絡ヲ計リ或ハ休暇時ニ於ケル補習施設ヲナス等其ノ効果見ルベキモノアリ

修學旅行ニ關スル狀況

國體觀念ヲ明徹ニシ敬神崇祖ノ念ヲ高メ兼テ見學ヲ目的トシ各高等女學校聯合シテ高學年生徒ハ伊勢大廟、樞原神宮、桃山御陵ノ參拜ヲ主トスル關西方面ノ修學旅行ヲ實施シタル外各學年共學年ニ應ジ縣内外ニ修學旅行ヲ實施シタリ

入學志願者ニ關スル狀況

女子教育ノ發達ニ伴ヒ入學志願者ハ逐年増加シツ、アリ本年度ニ於テハ募集人員1,430ニ對シ2,521ノ多キニアリ

入學者父兄職業別

科 別	職業別										計
	農 業	水産業	礦 業	工 業	商 業	交通業	公 務	自由業	家 事	其 他	
本 科	287	—	1	182	404	35	414	—	26	71	1,420
實 科	107	—	14	20	31	2	18	—	14	6	239

選科補習科専攻科ニ關スル狀況

選科補習科ニ關シテハ特記スベキ事項ナシ

専攻科ハ縣立宇都宮第一高等女學校ニ二年制ノ専攻科ヲ設置ス、家事裁縫ヲ主要教科目トシ一般ノ高等女學校ヨリ高程度ノ知識技能ヲ授クルヲ目的トス、學級數4、生徒數68ニシテ相當ノ實績ヲ擧ゲツ、アリ

一、實業學校

學校ノ設置廢合及設備ノ狀況

本年度ニ於ケル學校數ハ30ニシテ設置主体ニ依リ之ヲ分類セバ縣立8、市町村立14、私立8ニシテ男女ノ區別ニ依レバ男子實業學校17、女子實業學校13、學校ノ種類ニヨレバ農學校5(縣立4、公立1)農商學校3(公立1、私立1)工業學校2、(縣立)商業學校5(縣立1、公立3、私立1)商工學校2(公立1、私立1)女子職業學校13ナリ、設立主体ノ異ルニ依リ各設備ノ優劣ハアレド夫々學校ノ種類目的、教科目ノ異ルニ從ヒ校地、校舍、体操場、一般校具等ノ基本的設備ハ勿論各學校ノ特殊性ニ基ク諸般設備等ハ比較的充實シ實業學校トシテ設備ノ體裁ヲ設クル點ニ於テハ遺憾ノ點ヲ認メズ

教員ノ資格別調

有資格教員數276、無資格教員數50

教員ノ需要供給勤績轉免ニ關スル狀況

教員需要供給其他ニ付テハ他ノ中等學校ト大同小異ニシテ特ニ擧グベキモノナシ、無資格教員ニ付テモ大体前記諸學校ノ場合ト同ジ勤績年數ニ付テハ五年未滿ノ者96、五年以上十年未滿ノ者64、十年以上十五年未滿ノ者67、十五年以上二十年未滿ノ者30、二十年以上二十五年未滿ノ者9、二十五年以上三十年未滿ノ者6、三十年以上ノ者3ナリ

俸給加俸其他待遇上ニ關スル狀況

俸給最高月額254圓、最低37圓、一人平均112圓ナリ、俸給ハ他ノ中等學校ニ比シ低下ノ感アリ現下ノ實業教育ノ重要性ニ鑑ミ漸次待遇ノ改善ヲ期シツ、アリ、本年度ニ於テハ95ニ對シ平均5圓ノ増俸ヲ行ヒタリ、加俸受給者ハ179人ニシテ一人平均125圓ナリ

生徒訓育ノ狀況

學校ノ性質ニ從ヒ實業ニ従事スル者ニ須要ナル知識技能ヲ授ケ兼テ徳性ノ涵養ニカムベキコトヲ主眼トシ國體觀念及國民精神ノ涵養ヲ基礎トシテ質實剛健、堅忍不拔、實踐躬行、勤勞愛好等ノ諸精神ヲ養成スルト共ニ公共自治ノ觀念ヲ培ヒ更ニ女子ニ對シテハ溫良貞淑且時代ニ適應スル良妻賢母タルノ婦徳ヲ涵養スルコトヲ以テ訓育上ノ方針トセリ

生徒學業ノ進否

他ノ中等學校ト異ナルコトナシ

生徒教練ノ狀況

中學校ト大体ニ於テ同ジ

生徒ノ修學旅行ニ關スル狀況

學校ニ依リ之ヲ實施セルモノトセザルモノトアリ、實施セルモノニアリテハ他ノ學校ト同趣旨ニヨリ上級生ハ關西方面ニ他ノ學年ハ夫々學年ニ應ジテ縣内外ニ旅行セリ、實施セザル學校ニアリテハ精神鍛鍊ヲ目的トスル作業或ハ實習等ヲ行ヒタリ

第二部ニ關スル狀況

該當ナシ

入學志願者ニ關スル狀況

實業界ノ影響及實業教育ノ振興ニ伴ヒ實業學校ヘノ入學志願者ハ他ノ中等學校ノ入學志願者ニ對スル割合ヲ遙カニ凌ゲリ、特ニ工業學校ニ於テハ現下時局ヲ反映シ其ノ志願者ハ募集人員ノ五倍ニ及ブ狀況ナリ

卒業生就職ノ狀況

工業學校、商業學校ノ卒業生ヲ除キテハ學校ノ性質上就職希望者ハ比較的少ナク家事ニ従事スル者多シ、之ニ反シ工業學校、商業學校卒業生ノ多クハ就職ノ狀況ニアリ

生徒ノ研究實驗實習及之ニ關スル狀況

主トシテ實業關係ノ教科目ニ於ケル學理ヲ自由ニ應用シ得ル爲ノ研究實驗、實習ハ特ニ必要ニシテソノ形式ハ學校ニヨリ異レ共農學校ニ於ケル農業實習實驗、女子職業學校ニ於ケル裁縫、實習、割烹、作法、工業學校ニ於ケル木工、土木、建築、染色、機械、商業學校ニ於ケル商業實踐ノ如キ實驗實習ハ何レモ理論ト相俟チ相當ノ成績ヲ擧ゲツ、アリ從ツテ之ニ要スル設備ハ可及的整備ヲ期シ農學校ニ於ケル實習地、農舍、農具、商業學校ニ於ケル實踐教室、タイプライター、工業學校ニ於ケル諸機械、女子職業學校ニ於ケル作法室、炊事室、刺繡台、ミシン等ノ設備ハ夫々必要ニ應ジ整備シ居レリ

學校ト實業界トノ關係

學校ノ性質上實業界トノ關係ハ不離ノ間ニアリ從ツテ學校ニ於ケル教育ノ實業界ニ求ムルコト多シ、農會、産業組合、商工會議所等ノ産業諸團體ト密接ナル連絡ヲ保チ常ニ接觸ノ機會ヲ作り實業上ノ諸問題ニ付意見ノ交換又研究討議シ相互ニ地方ノ産業ノ指導振興ヲ計レリ

一、青年學校ニ關スル事項

學校ノ設置、廢合、設備狀況

1. 設置廢合

青年學校ニ關シテハ本年度廢合サレタルモノ町村立ニ於テ3校ナリ

青年學校數(昭和十四年四月一日現在)

市	立	16
町	村立	207
私	立	2
計		225校
(未設置市町村)		ナシ

2. 設備狀況

町村財政ノ逼迫ノ爲設備ノ擴充拵々シカラザルモ各校ニ於ケル後援會ノ活動及國庫並ニ縣ノ補助ニヨリ漸次設備ノ完成ヲ助成シツ、アリ

本年度交付セル補助金

國庫補助金3,000圓ヲ13ヶ町村ニ交付シタリ

内譯	農 舍 (農具舍、作業場、收納舍)	5ヶ町村
	農 具	5ヶ町村
	教 練 資 材	4ヶ町村
	畜 舍	5ヶ町村
	家 庭 科 資 材	2ヶ町村

縣費補助金962圓ヲ14ヶ町村ニ交付シタリ

内譯	農 具	5ヶ町村
	教 練 資 材	9ヶ町村
	家 庭 科 資 材	7ヶ町村
	畜 舍	4ヶ町村

本年度特ニ農村勞力ノ補給、將兵遺家族ニ對スル勞力奉仕ト生徒ノ犁耕指導ヲナサシムル目的ヲ以テ縣下優良青年學校10校ニ對シ300圓宛ノ助成金ヲ交付シ各校1頭宛ノ乘馬ヲ購入セシメタルニ其ノ成績甚ダ良好ナリ

牝 馬 6頭 騾 馬 4頭

3. 教員資格別

年々無資格者ノ數減少シ有資格者數増加ノ傾向ナリシガ昨年度來專任教員ノ應召者ノ増加ト需要ノ増加ニ教員ノ不足ヲ來タシタル爲無資格者ヲ採用セザルヲ得ザル状態トナリタルヲ以テ養成機關ノ擴充ヲ計リ有資格者ノ補充ニ努メツ、アリ

教員資格別數

教 諭	{	男	145人
		女	54人
助 教	{	男	44人
		女	21人
其ノ他	{	男	15人
		女	11人
計			290人

4. 教員需給關係

地方負擔ノ輕減ノタメ教育費増額困難ノ折柄ナルモ青年教育ノ重要性ヲ痛感シ專任教員ノ新置及増置スルノ町村漸次多キヲ加ヘタリ

本年度ハ青年學校教員養成所内ニ一ヶ年修了ノ臨時教員養成科ヲ特設シ本科卒業生24名、臨時養成科卒業生21名及小學校ヨリ轉入セルモノ8名計53名ヲ以テ需用ヲ滿シタリ

教員ノ増置及新置狀況

教 諭	{	男	8人
		女	1人
助 教	{	男	3人
		女	4人
其ノ他	{	男	8人
		女	2人
計			26人

分布狀況

3市174ヶ町村、校數181校

一校配置狀況

一人ノモノ	{	男	89校
		女	5校
二人以上ノモノ			73校
五人以上ノモノ			14校

5. 勤 績 轉 免

勤 績

青年教育ノ實績ハ教員ノ勤績年數ニ正比例スト言フモ過言ニ非ラザルガ故ニ可成同一市町村内ニ勤績セシムルノ方針ヲ取リ初任ノ地ハ終焉ノ地ナリトノ覺悟ヲ以テ就職セシメ居レリ

專任教員勤績年數別

五年未滿ノ者	104人
五年以上十年以下ノ者	72人
十年以上十五年以下ノ者	61人
十五年以上二十年以下ノ者	16人
二十年以上二十五年以下ノ者	7人
二十五年以上ノ者	3人

轉 免

死 亡	ナシ
退 職	5人
休 職 (入營入學)	17人
轉 職	8人
新 任 者	52人

囑託教員ハ轉免頻繁ニ付除外セリ

6. 俸給加俸其ノ他待遇上ニ關スル狀況

俸 給

市町村財政ハ窮迫ノ實情ニアルモ專任教員ノ熱意ト努力ヲ認メ増俸ヲ内申スル市町村漸次多ク男子專任教員ニシテ三年以上増俸セザル者殆ンドナシ、從ツテ高級者ヲ壓迫スルガ如キコトナク專任教員ノ地位ハ安定セリ

專任教員給調

		最 高 (年)	最 低 (年)
教 諭	{	男	1,470圓
		女	720圓
助 教	{	男	600圓
		女	540圓
其ノ他	{	男	480圓
		女	450圓

兼務教員給調

最 高 (年)	240圓	最 低 (年)	20圓
---------	------	---------	-----

待 遇

専任教員中委任待遇者	
學 校 長	6人
教 諭	6名

7. 教練科指導員ニ關スル狀況

教練科指導員ハ凡テ其ノ市町村ノ在郷軍人分會員ヨリ任命セルモ指導員ノ素質如何ガ青年訓育上大ナル影響アルニヨリ 專任指導員ノ設置ヲ慫慂シツ、アリ、現ニ專任指導員8名アリテ皆優秀ナル成績ヲ舉ゲツ、アリ

待 遇

專 任 指 導 員	月60—40圓
一 般 指 導 員	年60—40圓

8. 生徒ノ教授及訓練ニ關スル狀況

現下ニ於ケル農村ノ生産擴充、社會ノ經濟的精神的建直シハ在郷青年ノ自力ニヨルノ外ナキヲ以テ青年ノ自覺、自奮ヲ促シタルニヨリ就學出席、日常勞作ニ於テ甚ダシキ眞劍着實味ヲ加ヘタリ、特ニ支那事變發生以來農村勞力ノ補給ニ各方面ニ於ケル銃後後援事業ニ目覺シキ活動ヲナシ愈々銃後青年ノ使命貫徹ニ不休ノ努力ヲナシ一般社會ヨリ青年ノ眞價ヲ認メラレタリ

9. 生徒學業ノ進否

學習態度ハ一般ニ眞面目ヲ加ヘ非常時克服ノ意氣ニ燃エツ、アリ、全般ヨリ見テ専任教員ノ設置町村ニ於テ長足ノ進展ヲ認メラル、モ然ラザル學校特ニ季節夜學ノ青年學校ニ於テハ遅々トシテ舊態ヲ脱セザル感ナキニ非ラズ

10. 生徒修學旅行ニ關スル件

農村ノ現状ヨリシテ修學旅行昔日ノ如クナラザルモ農業實習ノ收益ノ一部ヲ積ミ立テ又ハ毎日特別勤勞ニヨリ積立金ヲナシ年一回ノ修學旅行ヲナセリ、特ニ近時遠距離旅行ヲ中止シ精神修養、身體鍛鍊、協同心涵養ノ目的ヲ以テ耐寒、耐暑ノ行軍ヲ兼ネテ修學旅行ヲナスモノ多キヲ加ヘタリ

11. 就學及出席ニ關スル狀況

1. 就 學 = 就 テ

就學生徒數昨年度ニ比シ約5,000人ノ増加ヲ示セルハ青年ノ自覺ニヨルモ又社會一般ノ青年學校ニ對スル認識ニヨルモノナリ、最高就學歩合100%、最低65%(市部)

2. 出 席 = 就 テ

年々出席ノ向上ヲ見ツ、アリ

縣下平均出席歩合83%

最 高 100% 最 低 69%

就學出席共ニ不良ナル地方

都市青年學校ハ雇傭者多ク雇傭主ノ理解尙充分ナラザル者アルニヨリ農村ニ比シ出席就學共ニ良シカラズ、縣南機業地及小鑛山所在地ハ共ニ就學出席振ハザルニヨリ各工業主ニ對シ私立青年學校ノ設置ヲ勸奨セリ

12. 教練査閲狀況

毎年第一次第二次教練査閲ニ於テ縣下青年學校ノ約三分ノ二ヲ査閲セリ、軍部ノ熱心ナル

指導ニヨリ毎年其ノ成績ノ向上ヲ見ツ、アリ、本年度多クノ指導員ノ應召ノ結果教練科ノ低下ヲ思ヒ出來得ル限リ速カニ補充ヲナシタルニ補充指導員ノ熱心ナル指導ニヨリ銃後ニ於ケル教練トシテ愈々其ノ精華ヲ發揮シツ、アリ、尙縣下各地ニ於テ或ハ市郡ノ各青年學校研究會又ハ各學校組合會主催ニヨリ教練科ノ研究發火演習ヲ實施シ青年ノ氣魄愈々盛ナルヲ見ツ、アリ

13. 生徒ノ研究、實驗、實習及之ニ關スル設備

晝間毎日召集ノ青年學校ニ於テハ中等實業學校程度ノ地方的設備ヲ職員ト生徒ノ工夫ニヨリ創作シ地方ニ適應セル實驗實習ヲ行ヒ其ノ成績見ルベキモノアリ、季節的且夜學ノ學校ニ於テハ此ノ點遺憾ノ點アルニヨリ晝間教授及訓練ヲ獎勵セリ、尙青年學校ノ農業實習ニハ各自生徒ノ家庭實習ヲ主体トシテ指導スルコト及各部落毎ニ協同經營ニヨル部落實習地付テヲ設置スルコトヲ獎勵シ其ノ面積年々増加セリ、縣南ノ如キ耕地ノ少キ地方ニ於テハ委託實習地ヲ設置シ特種技能ノ修練ニ資セシメツ、アリ

14. 學校ト實業界トノ關係

専任教員設置青年學校ニ於テハ其ノ市町村内各種團體トノ連絡良シク懇談會常會ハ勿論農村行事ノ凡テヲ協力融合ニヨリ實施シツ、アリ

一、青年學校教員養成所ニ關スル事項

學校ノ設置廢合及設備狀況

1. 設 置 廢 合 ナシ

2. 設 備 狀 況

從來宇都宮高等農林學校内ニ一室ヲ借用使用セシガ昭和十一年全十二年ニ涉リ同校地内ニ獨立ノ校舍建築シタリ、全十三年度ニ於テ生徒ノ工作ニヨリ豚舍、鶏舍、兎舍、堆肥舍ノ建設ヲナシタリ、尙本年ハ縣費設備費及國庫ノ設備助成金ニヨリ内部ノ設備年々擴充サレツ、アリ

有資格教員ノ免許狀ヲ受領シタル事由別人員

有 資 格 教 員 3名 (無試驗檢定合格ニヨル)

囑 託 教 員 22名 (男女兩師範學校教諭及宇都宮高等農林學校教授及助教授ナリ)

勤績轉免狀況

10 ケ 年 1名 2 ケ 年 1名

3 ケ 年 1名

轉免ニ關スル事項 ナシ

俸給加俸其ノ他待遇上ニ關スル件

俸 給 最高1,820圓(年) 最低120圓(年)

加 俸 192圓 1名

全 144圓 2名

生徒訓育狀況

生徒ノ訓育ハ實行的精神ヲ涵養シ眞摯熱誠ヲ以テ農村教育ニ從事スルノ素地ヲ作ルニアリ生徒ノ個性ヲ啓培シ其ノ特質ヲ發揮助長セシメツ、アリ

青年學校教員養成所ハ一面修鍊道場ニシテ他面師範教育的且ツ學校教育ノ域ヲ脱セザル所ニ生命アルモノト認メラル

自治研究會ヲ組織シ交互ニ研究發表ヲナシ共同作業ニヨリ團體的訓練ヲナシ其ノ成績見ル

ベキモノアリ

生徒ノ學業ノ進否

自發的學習ノ養成ニ努メ其ノ成績良好ナリ

近時生徒ノ農村研究ヲナスモノ、爲各自ニ各地ノ篤農家ヲ訪問シテ指導ヲ受ケ研究ヲナス者或ハ春夏ノ休暇ヲ利用シテ接木工作ノ指導講師ニ聘セラル、モノアリ、又ハ青年ノ活動狀況調査ヲナス者漸次多キヲ加ヘツ、アリ

入所志願者、入學者父兄調、卒業生就職調

1. 入所志願者47名、内缺席6名、入所者24名

入所者出身學校別

中 學 校	8名	農 學 校	16名
-------	----	-------	-----

2. 入所者父兄調

農 業 者	20名	商 業 者	2名
工 業 者	—	俸給生活者	2名

3. 臨時教員養成科

入學志願者51名、内缺席3名、入學者22名

入學者出身學校別

中 學 校	6名	農 學 校	11名
師範學校	1名	小 本 正	1名
專 檢	1名	小 專 科	2名

4. 卒業生就職狀況

本科卒業生24名、臨時養成科卒業21名、全部青年學校専任教員トシテ就職シタリ

初任給 本科生月45圓、臨時養成科生月43圓

尙本年度ヨリ本科卒業生ヲ卒業前一ヶ月地方農村青年學校ニ學校經營見習生トシテ配置シ各學校長ノ指導監督ノ下ニ於テ翌春ノ經營準備及缺員勞力ノ補充ヲナシタル所其ノ成績良好ナリ

附屬青年學校狀況

近村ノ農村青年學校ヲ代用附屬トシ毎週土曜日實地授業並ニ實習指導及學級經營ノ指導ヲ受ケ研究ヲナサシム

専攻科、講習科其ノ他臨時施設

1. 専 攻 科 ナシ

2. 講 習 科

毎年卒業指導及再教育ノ目的ヲ以テ夏季1週間乃至10日間ノ講習ヲ行ヒ合宿訓練ト共ニ再教育ヲセリ、其ノ他春休暇及冬休暇ニ各3日宛ノ工作講習ヲ行ヒタリ

一、官學校及聾啞學校

學校ノ設置廢止及設備ニ關スル狀況

本年度ニ於テハ設置廢止ノコトナシ、設備ノ狀況ニ關シテハ初等部ニ於ケル諸設備ハ略整備シタルモ中等部ノ標本類、校具等並ニ聾啞部ノ聽覺練習設備等ハ未ダ整備ニ至ラズ、尙校地ノ擴張、校舍ノ改築等モ考慮中ナリ

私立學校ノ狀況

該當ナシ

道府縣ニ代用スル盲學校又ハ聾啞學校ノ狀況

該當ナシ

教員ノ需要供給及勤続轉免ノ狀況

教員15中有資格者9、無資格者6ナリ、勤続轉免ニ付テハ縣移管後日淺キヲ以テ特ニ記載スベキ事項ナシ

俸給其ノ他待遇上ニ關スル狀況

俸給月額最高87圓、最低20圓、平均59圓ナリ

生徒訓育ノ狀況

視覺聽覺ノ欠陥者ニシテ訓育上甚シク困難ナルヲ以テ特ニ工夫研究ノ上適切ナル訓育方針ヲ樹ツルコトニ務メタリ、即チ國體觀念及國民精神ヲ涵養スルト共ニ身体ノ鍛鍊、情操ノ涵養等ニカヲ致スト共ニ將來ノ自活ニ付理想ト信念ヲ與フルコト、セリ

生徒學業ノ進否

生徒ハ何レモ眞面目ニ學業ニ勉勵シ克ク教師ノ教ヲ守リテ奮勵學習ニ努メソノ成績向上シツ、アリ、聾啞部ニ於ケル口話教育ハ著シク好成绩ヲ示シタリ

生徒卒業後ノ狀況

盲生ハ殆ンド按摩鍼業トナリ啞者ハ建具職、刺繡、仕立職等ノ職業ニ従事シ居レリ

生徒失官原因ニ關スル調査

盲部生徒疾患原因調

疾 患 別	科 別		初 等 部		中 等 部		同 上 別 科		研 究 科		計	
	男 女 別		男 女		男 女		男 女		男 女		男 女	
	男	女	男	女	男	女	男	女	男	女	男	女
麻 疹	1	1	2	—	—	—	—	—	—	—	5	1
生 來	2	2	—	1	—	1	—	—	—	—	2	4
角 膜 質 炎	—	—	2	—	1	1	—	—	—	—	3	1
濃 漏 眼	1	—	—	—	1	—	—	—	—	—	2	—
視 神 經 萎 縮	1	—	1	—	1	—	—	—	—	—	3	—
榮 養 不 良	4	4	5	3	1	1	—	—	—	—	10	8
白 內 障	1	—	2	—	—	—	—	—	—	—	4	—
腦 膜 炎	—	—	—	—	—	1	—	—	—	—	—	1
網 膜 疾 患	1	—	1	1	—	—	—	—	—	—	2	1
綠 內 障	—	—	1	1	—	—	—	—	—	—	1	1
近 視	—	—	—	1	1	2	—	—	—	—	1	3
外 傷	—	—	1	—	1	—	—	—	—	—	2	—
淋 疾	—	1	—	—	—	—	—	—	—	—	—	1
虹 彩 炎	—	2	—	—	1	—	—	—	—	—	1	2
角 膜 炎	—	2	—	—	—	—	—	—	—	1	1	2
小 眼 球	1	—	—	—	—	1	—	—	—	—	1	1
計	12	10	16	7	7	7	—	1	—	—	35	25

啞部生徒疾患原因調

疾患別	科別 男女別	中等部		初等部		豫科		計	
		男	女	男	女	男	女	男	女
生	來	3	—	16	9	5	6	24	15
腦	膜炎	1	—	7	1	—	—	8	1
中	耳炎	—	—	—	1	—	—	—	1
麻	疹	—	—	1	—	—	—	1	—
熱	病	—	—	1	—	—	—	1	—
外	傷	—	—	1	—	1	—	2	—
中	毒	—	—	1	—	1	—	2	—
計		4	—	27	11	7	6	38	17

一、各種學校

學校ノ設置廢止及設備ノ狀況

各種學校數17何レモ私立ニシテ小學校ニ類スル各種學校トシテ認可セラレタルモノナリ、本年度ニ於テハ設置及廢止ナク昨年度ニ同ジ、設備ハ充分ナラズ

學校ノ維持經營ニ關スル狀況

學校維持ノ方法トシテ基本財産ヲ備フルモノナク生徒ヨリ徴收スル授業料ヲ以テ學校經營上ノ主要ナル收入トシ之ニ對シテ町村ヨリ僅少ノ補助ヲ受クルモノアリ、其ノ他ハ設立者ニ於テ負擔スルヲ通例トセリ

一、學校園學校林及樹栽ノ狀況

學校園ハ何レノ學校ニ於テモ之ヲ設ケ蔬菜園及花卉園等ヲ營ミ教育上ノ資料、情操ノ陶冶作業教育上ノ目的ヲ達セリ、學校ニ於テハ5町乃至10町ノ學林ヲ設ケ植付伐採等隨時之ヲ行ヒ實習上ノ目的ニ供サレタリ

一、體育運動施設ニ關スル狀況

學校體育ニ關スルモノ

學校体操教授要目ニ基キ本縣學校兒童生徒ノ体位向上ト人格陶冶ニ努ムルト共ニ教育上ニ於ケル體育ノ認識ヲ一層深メ且新ニセシムル爲學校體育ノ指導ニ當リテハ特ニ左ノ點ニ注意シタリ

(イ) 體育ノ本義ヲ誤ラザルコト

體育ノ目的ハ人格ノ陶冶ト体位ノ向上トニアリ、然ルニ運動競技ノ勃興ニ伴ヒ動モスレバ競技ノ勝敗ニノミ捉ハレ或ハ技術ノ末ニ至リ一部少數選手ノ養成ヲコト、スル等ノ弊ニ陥リ易シ、本縣ハ深ク此ノ點ニ留意シ體育ノ普及化ヲ圖リ健全ナル體育ノ發達ヲ圖ルコトニ重點ヲ置キタリ、之ガ具体的方法トシテハ校長會議ニ於テ右精神ヲ強調シ組織的ニ課外運動ヲ計劃實行セシメ全校運動化ヲ圖リ學校教育ノ振興ヲ圖リタリ

(ロ) 運動精神ノ涵養

體育運動ノ指導ニ當リテハ身体ノ修練ヲ重ンズルト共ニ運動精神ヲ發揚シ徳性ヲ涵養ス

ルコトニ留意シツ、アリ、特ニ本縣ノ實情ニ照シ此ノ點ニ努力ヲ拂ヒツ、アリ、最近ニ於テハ選手モ觀衆モ態度良好ニシテ著シク向上シタル如ク思考セラル

(ハ) 教材ノ準據ヲ明示ス

體育運動ノ形式ハ多種多様ニシテ動モスレバ其ノ據ル所ニ迷ヒ教育ノ不徹底ト教材ノ配合ノ原則ヲ誤ルコトナシトセズ、本縣ハ文部省新學校体操教授要目ニ基キ地方ノ實情ヲ考慮シ之ガ徹底ヲ圖リタリ

(ニ) 各種教材ノ配合ヲ適切ニシテ其ノ一ニ偏セザルコト

体操教練、遊戯及競技各種武道ハ各々其ノ特質ヲ有シ相倚リ相補ヒ以テ体操科ノ一系統ヲナスモノナルガ故ニ適當ニ之ヲ配合統一シ其ノ一ニ偏スルコトナカラシム

(ホ) 教授上特ニ留意スベキ事項

徒ラニ教授ノ形式ニ捉ハルコトナク主要教材ノ取扱ニ留意シ學習能率ノ増進ヲ圖リ心身ノ狀況ニ適應シ且自發的學習訓練ニカム

民衆體育指導方針

民間ニ於ケル體育運動團體ヲ助成シ本縣體育協會ヘノ加入ヲ促シ體育ノ普及獎勵ヲ圖リ健全ナル發達ニ留意ス

施設概要

(イ) 栃木縣體育協會ニ補助金ヲ交付シ其ノ事業ヲ助成シ洽ク一般ノ體育ヲ獎勵スルト共ニ學校青年團及民間ノ體育運動團體ヲ統制シ外中央諸團體トノ連絡協調ヲ圖リ體育運動ノ体系整備ヲ圖レリ

(ロ) 體育講習會ノ開催

小學校及中等學校其ノ他體育指導者ノ實力向上ヲ圖ル爲中央ニ於ケル講習ニハ努メテ受講者ヲ參加セシメ且縣内ニ於ケル各種講習會ヲ開催ス

(ハ) 体力検査ノ實施

時局ニ鑑ミ縣下中小學校生徒兒童ノ体力テストヲ實施シ且ソノ結果ハ將來ノ指導方針樹立ノ上ニ益スルトコロアリタリ

本縣體育ノ特ニ向上セリト認メラル、事項

(イ) 中等學校、小學校ニ於ケル指導者ノ實力向上シ研究熱モ高マリ漸次健實ナル發達ヲナシツ、アリ

(ロ) 運動競技、武道ノ成績向上シ漸次運動精神、武道精神ノ徹底ヲ見ツツアルコト

(ハ) 民衆體育ノ進歩向上シツツアルコト

本縣體育指導上更ニ留意スベキ事項

(イ) 學校ニ於ケル設備ヲ漸次充實セシムルコト

(ロ) 尙一層一般民衆ノ體育獎勵ト體育館、運動場、水泳場等ヲ設置スルコト

(ハ) 本縣ノ實情ニ鑑ミ一層武道(柔劍、薙刀、弓道)及夏季、冬季ノ運動施設ヲ充實シツツ獎勵ヲ圖ルコト

(ニ) 學校體育ノ系統的指導ト生活化ヲ圖ルコト

(ホ) 尙一層運動精神ノ涵養ヲ圖ルコト

一、體育運動及學校衛生ニ關スル狀況

學校醫執務ノ收況(幼稚園醫及學校齒科醫ヲ含ム)

學校醫中ニハ一週一回以上登校執務シ其ノ成績良好ナルモノアルモ開業醫ナキ農山村アリ
數校ノ兼務ヲ餘儀ナクセシメラル、場合等ニ於テハ其ノ執務充分ナラザルモノアルヲ遺憾
トス、然レドモ就學前兒童身體検査、種痘「トラホーム」檢診同治療、傳染病豫防注射(臨
時)ノ如キハ支障ナク遂行セラレツ、アリ、學校醫ノ執務事項ニハ定期的ノモノ少ナカラ
ス、又其ノ遂行ニ當リ適當ノ準備ト教職員ノ協力トヲ要スルモノ多キヲ以テ大正十四年十
月學校醫會議ニ諮問シ「學校醫月別主要事務豫定表」ヲ作り學校及學校醫ヲシテ之ヲ參考
トシテ執務セシムルコト、ナシ效果アルヲ認ム

學校齒科醫ニ關シテハ從來本縣内都邑地ニ於テ囑託セラレタルモノ若干アリシガ學校齒科
醫令ノ公布セララル、ニ及ビ都市農村等ニ於テ學校齒科醫ヲ設置スルモノ多ク現在ハ縣下78
名ヲ數フルニ至レリ、而シテ何レモ本縣學校齒科醫職務規程施行細則ニ依リ兒童ノ口腔衛
生ニ精進シ相當ノ效果ヲ收メツ、アルハ兒童ノ養護上喜バシキコトナリ、尙町村ニ於テ學
校齒科醫ノ設置セララル、モノ漸次増加シツ、アル狀況ナリ

學校看護婦ノ設置及執務ノ狀況

學校看護婦ノ數15人、設置經費ハ縣支出13人ナリ、執務ハ主トシテ校内視察、兒童視察、
救急處置「トラホーム」校内治療、病氣欠席兒童調査、家庭訪問、衛生統計等ノ事務、遠足
及運動競技會ノ救護等ニシテ單ニ「トラホーム」若ハ凍傷ノ校内治療ノミニシテモ日々ノ
取扱兒童相當多數アリ一般ニ頗ル多忙ナリ、學校醫ハ學校看護婦ノ設置ニヨリ自ラ職務遂
行ノ能率増進シ學校看護婦ノ設置ハ一般保護者ノ要望スル所ナリ、學校看護婦昭和十四年
度當初縣立學校看護婦養成所ヲ設立シ高等女學校卒業生ヲ入所セシメ一年ノ修業ノ後看
護婦免許准訓導ノ二資格ヲ與フルコトトセリ、昭和十四年度卒業生40名ナリ

設備衛生ニ關スル事項

從來ノ校舍ハ採光、換氣、保温共ニ遺憾ノ點少ナカラザリシガ近時其ノ改善ニ努力シ次第ニ
好成績ヲ擧ゲツ、アリ、殊ニ校舍ノ増築及改築ニ際シテハ特ニ採光、換氣ニ注意セシメツ
、アリ、保温ニツキテハ從來何等設備ナキモノ多カリシガ近時漸ク火鉢ヲ置キ或ハ火鉢ヲ
ストーブニ改ムル等進歩ノ傾向大ナリ、辨當保温ノ設備モ漸次普及シツ、アリ、從來小學
校ニ於テ乏シカリシ屋内体操場ノ如キモ講堂兼用トシテ諸所ニ建設ヲ見ルニ至レリ、校具
ニ就テハ運動器械ノ増設、机、腰掛、黑板、水呑場、手洗場等ノ改善等相當ノ實績ヲ擧ゲツ
、アリ、便所ノ構造モ從來清潔保持ニ不適當ナルモノ多カリシガ種々ノ機會ヲ利用シ其ノ
改善ヲ圖リツ、アリ、運動場ノ飛塵發生ニハ何レノ學校モ苦シメラル、所ナルガ撒水、植
樹、芝、クローバー等ノ植付ヲ奨励セリ、但シ改善ノ餘地向大ニシテ今後重要問題ノ一ナ
リトス、學校清潔方法ニ就テハ漸次改善進歩ノ跡アリ塗油法モ次第ニ普及シ効果ヲ見ル今
後一層其ノ改善ニ努力セントス、机腰掛等校具ノ清潔ニツキテモ通牒ヲ發シ改善ヲ促セリ

教授衛生ニ關スル狀況

採光、換氣、保温等ニ就キ學校當事者ノ自覺シツ、アルヲ見ル兒童ノ姿勢ニ就キテモ從來
ニ比シ教師ノ注意行届ケルヲ認ム

教授ノ方法モ兒童ノ能力ヲ基調トスル傾向トナリ來レルハ喜ブベシ、而シテ從來休憩時間
又ハ始業前歸宅後等ニ於テ豫習、復習ノ過度ニ行ハル、虞ナキニ非ザリシガ近時次第ニ其
ノ弊ヲ脱シツ、アリ、各學科教授上ノ注意ニツキテハ一般ニ未ダ衛生上ノ知識乏シキヲ感
ズ、机、腰掛ノ高低配當ニツキテハ大ニ改善ノ跡アリ但シソノ形狀構造等ニツキテハ改良

ノ餘地アルモノト認ム

學校職員生徒兒童ノ健康狀態ニ關スル狀況

學校職員健康狀態ハ比較的良好ナリ、結核病ニヨリ治療料ノ給與ヲ受ケタル者モ本年度ハ
6人(退職男4人、女2人)ニ過ギス職員ノ健康狀態ヲ向上セシムル爲學校ニ於テハ體育運動ノ獎勵ヲ
ナセリ

師範學校入學志願者並ニ卒業者ニ對シテハ嚴重ナル身體検査ヲ施行シ就職教員ノ身體素質
向上ニ努メツ、アリ、今後ニ於テハ一層健康狀態ヲ良好ナラシメ得ベシト信ス

山村僻地ノ兒童ニハ榮養不良、貧血等少ナカラズ醫師分布少ナク且生活程度低キヲ以テ之
ガ救濟策ハ今後ノ重要問題トシテ對策考究中ナリ、然レドモ學校ニ於ケル衛生教育ハ漸次
兒童身體ノ清潔、生活方法ノ改善等ニ效果現ハレ其家庭及一般社會ノ衛生思想ノ向上ト相
俟ツテ將來漸次健康狀態及生活方法モ良好ノ域ニ向フベキハ明カナリ

疾病豫防及治療ニ關スル狀況

第一類學校傳染病ノ豫防ニ關シテハ種痘豫防注射、衛生宣傳ニ力ヲ盡シ豫防略完成ニ近キ
成績ヲ擧ゲ兒童ノ罹患スルモノ少シ、然レドモ第二種乃至第四類傳染病ニ就テハ其ノ豫防
方法尙未ダ不完全ニシテ將來學校ノミナラズ家庭ニ於テモ改善ニ努力スベキ點多シトス、
但シ第四類ノ傳染病ハ衛生訓練、治療督勵及ビ校内治療等學校及家庭ノ不斷ノ努力ニヨリ
罹患數ヲ減ジタル學校少ナカラズ漸次改善ノ途上ニアルハ喜ブベシ、疾病治療施設トシ
テハ學校看護婦若クハ教員ニヨリ「トラホーム」校内治療ヲ主タルモノトス、但シ未ダ縣
内一部ニ限ラル、尙白癩、頭虱、凍傷等ノ治療モ漸次普及シツ、アリ學校看護婦ノ設置セ
ラレタル學校ハ成績最モ可良ナリ、市町村ニ於ケル「トラホーム」豫防施設ハ或ハ治療費
ヲ計上セルモノ學校醫減額治療ヲナセルモノ何等施設ナキモノ等アリテ一定セズ將來考慮
ヲ要スル問題ナリ、近時腸内寄生蟲ノ驅除事業盛ニ行ハレ來レリ、縣ヨリハ一定ノ條件ノ
下ニ補助費ヲ市町村長ニ交付シ之ガ勵行ヲ圖レリ

身體虛弱者又ハ精神薄弱者ノ養護ニ關スル狀況

身體虛弱者又ハ精神薄弱者ノ養護ニハ日常ニ於テ特ニ組織化セル施設未ダ無ク遺憾トス、
現今ハ單ニ個別的ニ作業負擔ノ輕減等ヲ行ヘルモノ、ミナリ、夏期休暇中ニ於ケル身體虛
弱者養護事業ハ漸次發達シツ、アリ、赤十字社支部主催温泉全聚落、各小學校及中等學校
ニ於ケル休暇聚落、臨海學校等ノ施設アリ、又強壯者ニ對シテハ早起會、競技會、登山會
・水泳會等ノ施設アリ

學校給食ニ關スル狀況

昭和七年文部省ヨリ學校給食臨時施設ニ關スル訓令發セララル、ヤ本縣ニ於テモ之ニ基キテ
縣訓令ヲ公布シ且ツ學校給食委員會ヲ組織シテ諮問審議シ學校給食實施方法ヲ定ムルト共
ニ昭和七年度ヨリ引續キ國庫交付金ヲ受ケ之ヲ市町村ニ配當交付シ學校給食ノ實施ヲ督勵
シツ、アリ、之ヲ昭和十三年度ニ見ルニ給食延日數6,339日、延人員182,069名、食料費6.1
43圓3錢ナリ、其ノ結果缺食兒童ヲ救濟シ榮養改善上大ナル效果ヲ收メツ、アリト信ズ、
學校給食農村ノ体位向上方策ノ一ハ榮養ノ改善ニ在ルヲ以テ栃木縣學校給食施設獎勵費補
助規程ヲ設ク補助金ヲ支出シ以テ學校給食設備ノ普及充實ヲ圖リ全校兒童ノ給食ト之ヲ通
ジテノ家庭ノ榮養教育ニ資スルコト、シタリ、昭和十三年度豫算6,000圓補助ニヨリ全校給
食ヲ開始セル學校數5、昭和十四年度豫算5,000圓補助ニヨリ設備中ノモノ15ナリ

一、教員保母檢定免許狀授與

例年ノ通り本年度ニ於テモ十月中ニ小學校教員及保母ノ試験檢定ヲ施行セリ、本年度出願者ハ639名ナリ、而シテ之ニ對シ合格者ハ70名ナリ、無試験檢定ハ隨時之ヲ行ヒ出願者149名ニ對シ合格者91名ナリ、尙保母ノ出願者ハ6名ニシテ内4名合格セリ

一、學事ニ關スル講習旅行

正教員ノ學力補充ノ目的ノ爲七月及九月ニ各20日間ノ正教員講習會及國體及日本精神ノ眞義ヲ得セシメ中正健全ナル教員ノ養成ノ爲長期、短期ノ思想問題講習會ヲ開催シタル外本年度ハ教員ヲシテ其ノ智識的教養ヲ高ムル共ニ其ノ心魂ヲ鍛鍊陶冶スル目的ヲ以テ神社佛閣6ヶ所ヲ會場トナシ 櫻又ハ坐禪ニヨリ 師道修練會ヲ開催セリ、而シテ之ガ受講者ハ縣内中小學校男子教員ニシテ1會場1回50名トシ受講人員1,115名ニ達セリ、尙年々繼續シ全教員ヲシテ之ヲ受ケシメントス

一、教科用圖書ニ關スル件

小學校令第二十四條第二項及小學校令施行規則第五十三條ニ依リ數種ノ教科用圖書中本縣ニ於テ裁定シタルモノハ尋常小學校ニ於テ國語及唱歌、高等小學校ニ於テ國語、唱歌、農業、商業ノ六科目ナリ、中等學校ニ於テハ時代ノ進歩ニ伴ヒ教科書ノ變更ヲ申請セル校數ハ34ニシテ其ノ内譯師範1、中學校9、高等女學校9、男子實業學校9、女子實業學校6、而シテ其ノ變更科目延數ハ336科目ナリ、教科書ノ需要ハ圓滑ナリ

一、社會教育ニ關スル狀況

圖書館

1. 圖書館ノ設置、廢止設備ノ狀況

圖書館ハ公立30、私立8、計38館ニシテ年度内ニ於テ設置セラレタルモノノ廢止セラレタルモノナシ、本縣ニハ足利學校遺蹟圖書館ノ如キ中古文化ノ粹ヲ蒐メシモノアレ共未ダ縣立圖書館ノ設置ナク將來ヲ期シ之ガ設置ヲ圖ラントス、市町村ニ於ケル圖書館モ亦割合ニ少ク所藏圖書亦極メテ貧弱ナリ、從ツテ縣當局ニ於テモ未設市町村ニ對シ町村事情ノ許ス限リ之ガ設置ヲ奨ムル共ニ既設圖書館ニ對シテハ之ガ經營並ニ利用ニ付最善ノ工夫ト努力トヲ慫慂シツ、アリ、獨立家屋ヲ有スルモノハ七館ニシテ其ノ他ハ概ネ小學校ニ附設シ又ハ寺院ニ於テ經營シツ、アリ、小學校ニ附設シタルモノニ於テハ學校圖書館ヲ假用シ寺院ニ於テハ寺院ノ一部ヲ以テ之ニ充ツルノ狀況ナリ、從ツテ書庫及閱覽室ノ設備モマダ完全ナリト言フコトヲ得ズ逐年改善ノ途上ヲ歩マセツ、アリ

2. 閱覽人ノ狀況

眼ヨリノ教育タル圖書閱覽ノ傾向ハ年ヲ逐フテ増加シ來リタルモ本年度ハ32,581人ニ減少セルハ事變ノ影響ナラン

3. 閱覽圖書種類別

閱覽圖書ノ總冊數112,319冊ニシテ之ヲ種類別順位ヲ求ムレバ文學書ハ最高位ヲ占メ次イデ教育、歴史、科學、社會科學、自然科學、産業、應用技術、精神科學、藝術ノ順位ナルモ本年度殊ニ眼ヲ引キシハ文學書中戰爭文學モノ、購入多キ點ナリ

4. 巡回圖書館ノ狀況

巡回文庫ノ施設普及ニツイテハ本縣圖書教育ノ方針ナルモ本年ニ於ケル巡回々數32、巡回

先數32、回付冊數320、閱覽人員總數1,800人ノ少數ニ過ギズコノ點大イニカヲ注ガントスル點ナリ

栃木縣青年團

大正十年十一月二十二日栃木縣青年團聯合會ノ成立ヲ見、指導要項ニ基キテ夫々活動ヲ續ク來リタルガ時代ノ進運ニ伴ヒ昭和十年十一月二十二日評議員會ニ諮リ栃木縣聯合青年團ト改稱シ郡市聯合青年團ヲ組織單位トナスニ至レリ、現在ノ團體總數ハ189ニシテ正團員數28,703ヲ算シ二十一歳以上13,257、二十歳未滿15,446ナリ、又經費總額ハ41,584圓ニシテ一ケ年一人當リ1圓40錢ニ當ル、而モ經費中20,946圓ハ市町村補助ニヨルモノナリ 栃木縣聯合青年團ノ經費ハ豫算2,876圓ニシテ内縣費補助356圓、町村負擔金3圓（宇都宮市15圓、足利市10圓、栃木市10圓）ヲソノ主ナルモノトス、教育修養ニ關スル施設トシテハ體育會幹部講習會講習研究會等ヲ開催スル外一般指導及雜誌會報等ニヨル文書教育指導ニ力ヲ致シツ、アリ、尙報德仕法ニヨル常會ノ設置或ハ支那派遣軍遺家族慰問等ハ全縣ノソノ活動ヲ促進シ一般青年團躍進ノ上ニ好結果ヲ齎ラシツ、アリ

栃木縣女子青年團

昭和二年四月二十九日栃木縣聯合處女會ノ成立ヲ見、會ノ指導方針ニ基キテ夫々活動ヲ續ク來リシガ昭和七年四月栃木縣女子青年團聯合會ト改稱シ更ニ昭和十一年三月十七日時代ノ進運ニ伴ヒ評議員會ニ於テ栃木縣聯合女子青年團ト改名シテ各種ノ指導目標ノ下ニ郡市聯合女子青年團ヲ單位トスル團體ノ構成ヲ見ルニ至レリ、現在ノ團體總數ハ郡市聯合團11單位團198ニシテ正團員19,692、内二十歳未滿13,453、二十歳以上6,239ヲ算スルニ至レリ、經費總額ハ18,745圓一ケ年一人當リ1圓弱ノ少額ナルハ誠ニ遺憾ナリ 栃木縣聯合女子青年團ニ對スル縣費補助ハ263圓ニシテ各町村單位團體ノ分擔金ハ3圓、宇都宮市ハ14圓、足利市11圓、栃木市10圓ナリ、本年度歳入歳出額ハ1,081圓ニシテ事業方面ノ施設概ネ左ノ如シ

栃木縣女子青年團幹部養成講習ヲ（4泊5日）開催シ縣下各郡市聯合女子青年團代表者タル幹部ノ養成ニ努ム、各郡市聯合團ニ於テモ幹部講習會總會等ヲ開催シ幹部ノ養成ト女子青年團振興ノ氣運醸成ニ努メ特ニ時局下ニ於ケル農業報國運動ノ全縣下一圓徹底ヲ期シ、勤勞倍加、國民貯蓄、勤勞奉仕、生活刷新、文書ノ教育ノ普及、技能修練施設ノ普及等ニ努力ス、特ニ拓殖思想ノ普及、興亞教育ノ徹底ヲ目的トシ縣下三箇所（6泊7日間）三箇所（3泊4日）間ノ拓殖講習會ヲ開催シタリ、亦總動員訓練ノ目的トシ實施セル縣下一圓羊毛資源愛護運動ニ依リ量目二千貫八千數百圓ノ收入ヲ得タルヲ以テソノ内三千數百圓ヲ投ジ團員18名ヲ3週間ニ亘リ滿洲移民地見學慰問視察ニ派遣シ、ソノ視察報告會ヲ全縣下85箇所ニ開催聽講延人員9,291名ニ及ブ、其ノ他時局克服ノ爲物資愛護生活改善ノ講習會、縣54會場聽講人員4,200人ニ達ス、亦軍事援護事業講習會ヲ開催縣下幹部60名ニ聽講セシメタリ

栃木縣少年團

大正十五年九月少年團栃木縣聯盟ハ少年團日本聯盟ニ加盟セルモ單位團トシテハ大正十二年以降加盟シツ、アリ、現在團數191ノ中加盟團69ニシテ、昭和十年六月九日縣聯盟ノ名稱ヲ大日本少年團栃木縣聯盟ト改稱ス、昭和七年十二月校外生活指導ニ關スル文部省訓令アリタル後少年團ノ普及發達ヲ見タルガ大体團體ノ種別ヲ見ルニ健兒團、少年赤十字團、學

校少年團、一般教化團ノ四大別トナスベシ、少年赤十字團ハ58アリ、男女全兒童ヲ團員トナスモ少女ノミヲ團員トスル少女團ハ6團ニ過ギズ
大日本少年團栃木縣聯盟ノ經費豫算ハ360圓ニシテ内縣費補助90圓、一團負擔金1圓ヲ主ナル收入トス

教育及修養ニ關スル施設トシテハ實修所並講習會研究會大會表彰等ニシテ一般指導ニ當リテハ學校職員及實修所出身者130名ノモノ實際指導ヲナシツ、アリ

常置教育的觀覽施設

本縣ニ於ケル教育的觀覽施設ノ常置セルモノ極メテ少ク尙存置セルモノモ一、二ヲ除ク外漸次衰微ニ傾キツ、アルハ残念ナリ、左ニ概況ヲ示セバ

名	稱	經費	種別及點數	觀覽人員數	開日數	職員數	備考
東京帝大日光植物園		6,000	植物 1,600	12,458	214	5	
日光東照宮寶物館		2,882	美術工藝品 330	268,956	366	6	
栃木市小供園		360	動物 51	14,300	366	1	

民衆娛樂並ニ生活改善

支那事變勃發ニ伴ヒ民衆娛樂モ亦時流ノ波ニ乘リ從來ト其ノ趣ヲ代ヘタリ、今左ニ市町村長ノ報告ニ基キ之ヲ地方別ニヨリ區別スレバ其ノ優劣左ノ如シ

順位	第一位	第二位	第三位	第四位	第五位
郊外地帯	映 畫	運 動	ラ ジ オ	祭 禮	芝 居
農村地帯	ラ ジ オ	映 畫	運 動	芝 居	祭 禮
山村地帯	ラ ジ オ	祭 禮	映 畫	芝 居	運 動

時艱克服ノ爲生活改善ニ關スル施設ハ最モ重要ナル事項ニシテコレガ爲ニハ部落常會ノ活動、婦人團體ノ指導等ソノ實績ニ俟ツモノ多シ、コレニ關シ聯合婦人會總會ニ於テ左ノ申合セヲ爲セリ

- イ、善良ナル家風ノ作興
- ロ、心身ノ鍛鍊ニ努ムルコト
- ハ、物資ヲ尊重スルコト
- ニ、廢品ノ有効ナル處理
- ホ、買溜ノ防止
- ヘ、貯蓄ノ實行
- ト、代用品ノ使用
- チ、服裝ノ改良
- リ、簡素生活ノ實踐
- ス、衛生思想ノ向上
- ル、榮養ノ攝取改善
- ヲ、記帳生活ノ實施

- ワ、應召軍人遺家族ノ教養援護
- カ、傷痍軍人ノ接遇改善
- コ、母性保護

次ニ其ノ施設中主要ナルモノ左ノ如シ

イ、本縣常會ノ實施狀況ハ

市町村常會	177ノ内100餘
部落常會	2,560餘ノ内1,800餘

ノ普及ヲ見、芳賀郡ノ如キハ一、二町村ヲ除キ外ハ全部實施ヲ見ツ、アル狀況ナリ

ロ、大谷婦人懇話會

明治四十二年以來婦人相互ノ親交並ニ意志ノ疏通ヲ計リ生活改善ノ實績ヲ擧ゲツ、アリ

ハ、荒川村曲畑婦人會

昭和十年以來常會ヲ開設シ相互ノ親交、報國貯金ノ實行等ニ見事ナル實績ヲ擧ゲツ、アリ

ニ、中川村馬門鹽田組織禮改善勤儉實行組合

大正十一年以來24戸ノ組合員一体トナリ時間ノ勵行、納稅成績改善等ヲナス

ホ、三好村婚禮改善同盟會

昭和七年以來男女青年團ノ組織セルモノニシテ冠婚葬祭改善機關ノ設置ヲナセリ

ヘ、古里村生活改善實行會

結婚改善、時間勵行、葬祭改善等ニ非常ナル統制力ヲ發揮シツ、着々効果ヲ擧ゲツ、アリ

ト、親園村台所改善組合

昭和七年設置セルモノニシテ組合員6名、毎月1圓宛積立テ台所批評會其ノ他ヲ實施スチ、壬生町藤井共同作業場及娛樂室

昭和八年藤井中央部農事實行組合ノ建設セルモノニシテ坪數44坪、圖書室、運動具ノ設備アリ

リ、佐久山町母ノ會愛國貯金組合

昭和三年以來組織シ一日一錢ヅ、六ヶ年据置貯金ヲナス

以上ノ外寺尾村星野部落、逆川村木幡部落、其ノ他常會ノ運營適切ニシテ着々生活刷新ノ實ヲ擧ゲツ、アルモノ多シ

一、教育會教育展覽會ニ關スル狀況

本縣内三市八郡ニ夫々市郡毎ニ教育會ノ組織アリ、更ニ之ヲ統合スル栃木縣教育會ノ存在アリ、何レモ教育上ノ視察、講演會、講習會ノ開催、教育ニ關スル諸雜誌、圖書ノ編纂刊行、圖書館ノ經營等ノ事業ヲ行ヒ教育ノ普及及振興ニ貢獻スル所頗ル大ナリ、又別ニ市若クハ郡市内ノ一地區ヲ單位トシ小學校組合ノ組織アリ地方ノ實情ニ則シテ地方的教育問題ヲ取扱フコトヲ目的トシ亦夫々初等教育ノ振興發達ノ爲ニ其ノ機能ヲ發揮シツ、アリ

一、教育ニ關スル法人

教育ニ關スル法人トシテ設立セラレタル者14ヲ有ス、栃木縣教育會、芳賀郡教育會、上都賀

教育會ハ夫々一般教育特ニ普通教育ノ普及發達ヲ、下野中學校、葛生農商學校、上岡學園、佐野高等家政女學校等ハ夫々中學校及實業學校ノ經營ヲ財團法人、栃木縣大田原中學校獎學園及栃木中學校育英會ハ各同校生徒ノ育英事業ヲ、財團法人栃木縣教員互助會ハ縣内教員ノ相互共濟ヲ、秋山獎學會及赤津尋常高等小學校内教育獎勵會ハ圖書館博物館ノ經營及慈善事業等ヲ夫々目的トシ之ヲ達セン爲必要ナル施設及事業ヲ營ム事ニヨリ積極的活動ヲナシツ、アリ

一、縣會及市町村會ノ狀況

教育ノ重要性ニ鑑ミ教育上ノ設備費、人件費、補助費等ニツキ重要ナル教育費豫算トシテ縣會ノ議決ヲ求メタルモノ經常部(學校費ノミ)1,001,535圓、臨時費(學校費)935圓、教育補助費11,430圓ナリ、特別會計ニ於テ教育資金19,181圓、學齡兒童就學獎勵費23,439圓、育英資金40,398圓、小學校教員加俸101,064圓、公立學校職員年功加俸84,240圓ナリ、尙時代ノ進運ニ伴ヒ必要ナル所要經費ハ縣財政上可能ノ程度ニ於テ縣會ノ議決ヲ求ムルコト、セリ、尙市町村會ニ於テモ教育ノ重要性ヲ認識理解シ可能ノ多額ノ豫算ヲ計上シ校舍ノ増改築等モ進ンデ實施シツ、アル狀況ナリ

一、學事關係職員及學事視察

學事關係職員ハ書記官1名、地方事務官2名、視學官1名、視學5名、屬6名、實業教育主事1名、社會教育主事1名、學校營繕技師1名、體育運動主事1名、社會教育主事補7名、書記2名、雇6名ニシテ夫々職分ニ應ジ學校關係事務ヲ掌リ地方ニ於テハ宇都宮、足利、栃木ノ三市ノ市長助役、主事、主事補、市町村學務委員等各中央ノ指揮ヲ受ケ或ハ其ノ權限ノ範圍内ニ於テ其ノ事務ヲ分擔シ更ニ兩師範學校長、視學委員等モ規定ノ定ムル所ニ依リ其ノ屬スル事務ヲ分掌セリ

一、學事獎勵ニ關スル狀況

教育ノ發達振興ノ爲積極的ニ之ガ指導獎勵ヲナス、其ノ方法トシテ補助的施設ニ付キ考慮シ公私立中等學校補助11,430圓、初等教育研究會補助120圓、教員ニ對スル研究獎勵費ノ交付金350圓、教育會ニ對スル補助1,300圓ヲ其ノ主要ナルモノトス

一、育英資金ニ關スル狀況

優秀ナル素質ヲ有スル者ニシテ學資乏シキ者ニ勉學ノ道ヲ與フルコトヲ目的トシ、育英施設ヲナス、中等學校入學者ニ對スル學資ノ給與及高等專門學校入學者ニ對スル學資ノ貸費制度ヲ設ク、本年度豫算40,398圓、貸費生50名、給費生19名ナリ、卒業生ハ夫々成功ヲ遂ゲ活躍シツ、アリ

一、將來ノ施設ノ事項

現在ニ於ケル有益ナル諸施設ヲ擴張スルト共ニ更ニ時代ノ要求ニ即シ適切ナル施設ヲ加フルコト、シ我ガ國體ノ本義ヲ闡明シ一層日本精神ノ顯揚ニ努ムルト共ニ教學ノ根本精神ニ立脚シ教育ノ地方化、實際化ヲ圖リ郷土教育ノ徹底、勤勞愛好ノ精神ノ助長、勞作教育ノ徹底、公民教育ノ振作、體育運動ノ獎勵、保健衛生施設ノ普及等ノ方針ニ基キ最モ効果的實際的諸施設ノ具体化ニ努メツ、アリ

乙 款

一、公學費及公學資金

1. 歳出入ノ狀況

歳 出

縣及市町村公學費歳出總額7,520,895圓ニシテ前年度ニ比シ367,542圓ヲ増セリ

(イ) 縣ニ屬スルモノ

種 別	本 年 度	前 年 度	比 較		備 考
			増	減	
師 範 學 校	155,113	124,196	30,917	—	
中 學 校	327,860	357,569	—	29,709	
高 等 女 學 校	266,151	271,498	—	5,347	
實 業 學 校	403,179	397,518	5,661	—	
青年學校教員養成所	17,550	25,355	—	7,805	
盲 聾 啞 學 校	37,943	32,346	5,597	—	
其 他	1,013,234	923,706	89,528	—	
計	2,221,031	2,132,188	88,843	—	

(ロ) 市町村ニ屬スルモノ

種 別	本 年 度	前 年 度	比 較		備 考
			増	減	
小 學 校	4,459,082	4,272,793	186,289	—	
高 等 女 學 校	30,002	31,082	—	1,080	
實 業 學 校	256,144	227,592	28,552	—	
青 年 學 校	432,927	375,216	57,711	—	
圖 書 館	5,530	7,722	—	2,193	
其 他	116,179	106,759	9,420	—	
計	5,299,864	5,021,165	278,699	—	

歳 入

縣及市町村公學費收入金總額3,160,467圓ニシテ前年度ニ比シ191,107圓ヲ減セリ

其ノ内譯左ノ如シ

(イ) 縣ニ屬スルモノ

種 別	本 年 度	前 年 度	比 較		備 考
			増	減	
師 範 學 校	42,947 ^円	43,825 ^円	—	878 ^円	
中 學 校	237,702	234,043	—	3,659	
高 等 女 學 校	233,129	238,490	—	5,361	
實 業 學 校	219,205	157,856	61,349	—	
青年學校教員養成所	—	—	—	—	
盲 聾 啞 學 校	2,770	5,175	—	2,405	
其 他	247,900	163,093	84,807	—	
計	983,653	842,482	141,171	—	

(ロ) 市町村ニ屬スルモノ

種 別	本 年 度	前 年 度	比 較		備 考
			増	減	
小 學 校	1,861,071 ^円	1,844,369 ^円	16,702 ^円	—	
高 等 女 學 校	20,057	15,565	4,492	—	
實 業 學 校	174,987	154,334	20,653	—	
青 年 學 校	117,072	108,326	8,746	—	
圖 書 館	522	852	—	330	
其 他	3,105	3,432	—	327	
計	2,176,814	2,126,878	49,936	—	

尙收入増減ノ主ナルモノヲ摘示スレバ左ノ如シ

(イ) 授 業 料

種 別	本 年 度	前 年 度	比 較		備 考
			増	減	
小 學 校	148,206 ^円	139,011 ^円	9,195 ^円	—	
中 學 校	230,878	221,845	9,033	—	
高 等 女 學 校	244,481	235,877	8,604	—	
實 業 學 校	232,539	246,053	—	13,514	
青 年 學 校	16,535	13,705	2,830	—	
計	872,639	856,521	16,118	—	

(ロ) 寄 附 金

種 別	本 年 度	前 年 度	比 較		備 考
			増	減	
小 學 校	16,480 ^円	11,709 ^円	4,771 ^円	—	
中 學 校	—	2,986	—	2,986	
高 等 女 學 校	—	10,000	—	10,000	
實 業 學 校	71,170	1,123	70,047	—	
盲 聾 啞 學 校	—	2,247	—	2,247	
青 年 學 校	3,228	835	2,393	—	
計	90,878	28,900	61,978	—	

(ハ) 基本財産ヨリ生スル收入

種 別	本 年 度	前 年 度	比 較		備 考
			増	減	
小 學 校	40,309 ^円	44,065 ^円	—	3,756 ^円	
實 業 學 校	39	35	4	—	
青 年 學 校	27	27	—	—	
圖 書 館	272	325	—	53	
計	40,647	44,452	—	3,805	

(ニ) 補 助 金

イ、縣ニ屬スルモノ

種 別	本 年 度	前 年 度	比 較		備 考
			増	減	
師 範 學 校	39,522 ^円	37,520 ^円	2,002 ^円	—	
實 業 學 校	21,000	3,900	17,100	—	
盲 聾 啞 學 校	3,500	2,928	572	—	
計	64,022	44,348	19,674	—	

ロ、市町村ニ屬スルモノ

種 別	本 年 度	前 年 度	比 較		備 考
			増	減	
小 學 校	1,628,565 ^円	1,634,260 ^円	—	5,695 ^円	
内 課	國 費	1,613,901	1,613,627	274	—
	縣 費	14,664	20,633	—	5,969

種 別	本 年 度	前 年 度	比 較		備 考
			増	減	
高 等 女 學 校	390	390	—	—	内國庫補助3,500圓ヲ含 △
實 業 學 校	6,980	6,080	900	—	
青 年 學 校	97,150	92,022	5,128	—	
計	1,733,085	1,732,752	333	—	

2. 學校基本財産及積立金

(イ) 縣ニ屬スルモノ

明治四十年栃木縣令第九號ヲ以テ各縣立學校(師範學校及女子師範學校ヲ除ク)ニ基本財産ヲ設ケ學林ヲ設置スルト共ニ蓄積金ヲナスコト、シ其ノ蓄積金ハ漸次増加シ大正十年度ニ至リ 274,191圓ニ達セシガ縣經濟ノ都合上昭和十一年度限り之ヲ廢止シ新ニ栃木縣立學校々舎建築費會計ヲ設ケ本資金ヲ之ニ編入シタル外昭和五年縣令第十六號ヲ以テ縣立宇都宮農學校基本金ヲ設ケ本校敷地ノ買收費ニ充ツル目的ヲ以テ寄附金及特別ノ收入金ヲ基本財産トシテ蓄積スルコト、シ其ノ蓄積金ハ昭和十二年度ニ至リ 15,000圓トナリシモ同年度限り廢止シ之ヲ本資金ニ編入シタリ、而シテ本年度ニ於ケル蓄積金ハ404,726圓ナリ、尙蓄積金以外ニ於テ基本財産タルベキ土地ノ坪數及價格次ノ如シ

種 類	坪	數	同 上	價 額
田	畑	14,410		13,137
森	林	135,374		19,607
計		149,784		32,744

(ロ) 市町村ニ屬スルモノ

基本財産1,860,833圓、積立金52,893圓、合計1,913,726圓ニシテ前年度ニ比シ212,254圓ヲ減セリ、其ノ内譯次ノ如シ

1. 基本財産	1,860,833圓
小 學 校	1,836,645圓
内 譯	
蓄 積 金	1,291,400圓
土 地	557,398圓
建 物	2,383圓
實業學校蓄積金	1,170圓
青年學校蓄積金	35圓
圖書館蓄積金	8,447圓
2. 積 立 金	
小 學 校 積 立 金	52,893圓

一、教育資金

資金總額152,904圓ニシテ内貸付金11,284圓ナリ、本年度償還金4,836圓ニシテ尙償還延滞額5,851圓ヲ存ス

支出總額	9,561圓
本年度貸付金ナシ	
普通教育獎勵費	7,770圓
小學校教員疾病療治料 人員9人 金額1,791圓	
雜 費	64圓
右ノ内獎勵金ノ内譯	
教員講習會費	4,681圓
小學校表彰又ハ賞與費	100圓
小學校巡回研究費	548圓
小學校教員研究指導委員費	344圓
小學校教員研究獎勵費	350圓
初等教育研究獎勵費	120圓
學事調査研究費	176圓
教育會補助	1,300圓
其ノ他	151圓

一、兒童就學獎勵費資金

資金總額48,700圓ニシテ資金ヨリ生スル收入國庫交付金等ヲ加ヘ市町村ニ交付セシ金額ハ17,658圓、學校給食トシテ3,105圓ヲ交付ス、尙就學及給食施設指導費トシテ650圓ヲ支出セリ、市町村ニ於ケル獎勵費支出ノ狀況ハ次ノ如シ

種 類	兒 童 數	金 額
數 科 書	6,475	5,458
學 用 品	11,454	9,974
被 服 費	2,000	4,428
食 料 品	8,044	10,181
生 活 費	85	860
其 他	2,413	543
計	30,471	31,394

一、男女青年團體事業獎勵資金

資金總額17,698圓ニシテ本年度支出額619圓、公益團體ニ對スル補助金ニシテ其ノ内譯次ノ如シ

縣聯合青年團	356圓
女子青年團聯合會補助	262圓

一、市町村小學校教員加俸資金

資金總額484,546圓ニシテ加俸支出額次ノ如シ

種 類	本 年 度	前 年 度	比 較	
			増	減
年 功 加 俸	84,150 ^円	81,955 ^円	2,195 ^円	—
特 別 加 俸	5,614	5,763	—	149
計	87,718	87,718	—	—

尙給與狀況ハ甲款取調條項中ニ記述セルヲ以テ之ヲ省略ス

一、公立學校職員年功加俸資金

資金總額17,475圓ニシテ加俸支出額次ノ如シ

種 類	本 年 度	前 年 度	比 較	
			増	減
年 功 加 俸	80,251 ^円	80,776 ^円	2,557 ^円	—

一、教育學藝ニ關スル資金

1. 栃木縣育英資金

素質優秀ナルモ學資乏シク中等教育、高等教育ヲ受クルコト能ハザルモノニ對シ學資ヲ貸給シ教育ヲ受ケシメン爲大正四年縣令第十四號ヲ以テ設置シタル資金ナリ、總額281,771圓ニシテ内貸出シタル金額ハ79,361圓ナリ、本年度貸付及給與ノ狀況次ノ如シ

種 別	人 員	金 額
貸 費	47	11,280 ^円
給 費	19	1,045
計	66	12,325

2. 栃木縣立學校獎學資金

縣立學校生徒獎學ノ爲設ケタルモノニシテ昭和五年度末ニ於テ縣立足利工業學校分628圓ナリシガ昭和六年度ニ於テ師範學校基本財産トヲ合シ之ヲ縣立學校獎學資金トナシタリ、現在資金總額3,975圓ナリ、本年度ニ於ケル獎勵費支出額ハ師範學校109圓、足利工業學校28圓ナリ

3. 栃木縣立工業學校作業資金

縣立工業學校ノ實習用トシテ作業ニ必要ナル一切ノ費用ニ充ツル爲設置シタルモノニシテ資金總額11,420圓ナリ、本年度ニ於ケル作業支出額次ノ如シ

宇都宮工業學校	88圓
足利工業學校	665圓

學 齡 兒 童

		男	女	計
學 齡 兒 童	就學始期既達者	112,347	110,786	223,133
	不就學	146	120	266
	就學始期未達者	16,247	16,228	32,475
	計	128,594	127,014	255,608
就學兒童	尋常小學校ノ教科ヲ修ムル者	96,342	95,153	191,495
	尋常小學校ノ教科ヲ卒ヘタル者	15,872	15,527	31,399
不就學兒童	就學猶豫者	108	85	193
	就學免除者	34	30	64

學 齡 兒 童

第 一 現在戶口及學齡兒童

年度 (昭和).....	世帶數	現在人口	學 齡 兒 童									人口百 =付學 齡兒童
			就學始期既達者			就學始期未達者			合 計			
			男	女	計	男	女	計	男	女	計	
全 管												
10	213,060	1,195,052	111,054	109,972	221,026	16,306	15,769	32,075	127,360	125,741	253,101	21.2
11	213,060	1,206,200	111,689	109,519	221,208	16,609	16,617	33,226	128,298	126,136	254,434	21.1
12	213,060	1,217,200	111,999	110,249	222,248	16,466	16,309	32,775	128,465	126,558	255,023	20.8
13	213,060	1,228,000	112,445	110,952	223,397	16,763	16,593	33,356	129,208	127,545	256,753	20.9
14	213,060	1,235,300	112,347	110,786	223,133	16,247	16,228	32,475	128,594	127,014	255,608	20.7
郡 市 別 昭和十五年三月一日												
河 內	18,759	119,890	11,491	11,205	22,696	1,656	1,568	3,224	13,147	12,773	25,920	21.6
上 都 賀	27,953	154,400	14,255	14,079	28,334	2,046	2,159	4,205	16,301	16,238	32,539	21.1
芳 賀	21,918	127,100	11,898	11,764	23,662	1,818	1,766	3,584	13,716	13,530	27,246	21.4
下 都 賀	31,050	186,900	17,940	17,773	35,713	2,526	2,462	4,988	20,466	20,235	40,701	21.8
鹽 谷	16,907	99,500	9,105	9,031	18,136	1,317	1,449	2,766	10,422	10,480	20,902	21.0
那 須	32,329	190,600	18,218	17,873	36,091	2,699	2,615	5,314	20,917	20,488	41,405	21.7
安 蘇	17,119	91,200	8,266	8,453	16,819	1,182	1,167	2,349	9,548	9,620	19,168	21.0
足 利	14,538	88,300	6,975	6,987	13,962	1,055	1,017	2,072	8,030	8,004	16,034	18.2
宇 都 宮	17,355	92,300	7,618	7,102	14,720	1,046	1,015	2,061	8,664	8,117	16,781	18.2
足 利	8,999	52,600	3,669	3,684	7,353	493	587	1,080	4,162	4,271	8,433	16.0
栃 木	6,103	32,600	2,812	2,835	5,647	409	423	832	3,221	3,258	6,479	19.9

學齡兒童トハ本籍ト寄留トヲ問ハズ現住人中年度末ニ於テ滿六歳一日ヨリ滿十四歳迄ノ年齢ニ在ル兒童ヲ云ヒ其内年度内四月一日ニ於テ滿六歳一日以上ノ年齢ニ達シタルモノヲ就學始期既達者トシテ然ラサルモノヲ就學始期未達者トス以下之ニ同シ
世帶數ハ昭和十年國勢調査ニ於ケル普通世帶ニシテ現在人口ハ昭和十四年十月一日ノ推計ナリ

第 二 學齡兒童就學及不就學

年度 (昭和).....	就 學 始 期 既 達 者				就 學 始 期 未 達 者		計			就學歩合 男及女
	就 學		不 就 學		男	女	男	女	計	
	男	女	男	女						
全 管										
10	110,823	109,738	231	231	16,306	15,769	127,360	125,741	253,101	99.79
11	111,478	109,315	211	204	16,609	16,617	128,298	126,136	254,434	99.81
12	111,808	110,089	191	160	16,466	16,309	128,465	126,558	255,023	99.84
13	112,271	110,625	172	127	16,763	16,593	129,208	127,345	256,553	99.87
14	112,214	110,680	146	120	16,247	16,228	128,607	127,028	255,635	99.88

第二

學齡兒童就學及不就學

(續)

	就學始期既達者				就學始期未達者		計			就學歩合 男及女
	就學		不就學		男	女	男	女	計	
	男	女	男	女						
昭十五年三月一日										
郡市別										
河内	11,475	11,192	16	13	1,656	1,568	13,147	12,773	25,920	99.87
上都賀	14,226	14,062	19	17	2,046	2,159	16,301	16,238	32,539	99.87
芳賀	11,880	11,755	18	9	1,818	1,766	13,716	13,530	27,246	99.89
下都賀	17,912	17,748	28	25	2,526	2,462	20,466	20,235	40,701	99.85
鹽谷	9,101	9,025	4	6	1,317	1,449	10,422	10,480	20,902	99.94
那須	18,204	17,854	14	19	2,699	2,615	20,917	20,488	41,405	99.91
安蘇	8,358	8,450	8	3	1,182	1,167	9,548	9,620	19,168	99.93
足利	6,962	6,975	13	12	1,055	1,017	8,030	8,004	16,034	99.82
宇都宮	7,615	7,110	16	6	1,046	1,015	8,677	8,131	16,808	99.85
足利	3,666	3,650	3	4	493	587	4,162	4,271	8,433	99.90
栃木	2,805	2,829	7	6	409	423	3,221	3,258	6,479	99.77
町村別										
昭十五年三月一日										
横川村	548	537	—	—	67	75	615	612	1,227	100.00
平石村	725	693	1	3	99	102	825	798	1,623	99.72
瑞穂野村	508	469	—	—	82	62	590	531	1,121	100.00
河本郷村	474	442	—	—	66	65	540	507	1,047	100.00
上三川町	641	607	—	—	73	80	714	687	1,401	100.00
吉田村	407	409	—	—	59	64	466	473	939	100.00
樂師寺村	455	465	—	—	62	76	517	541	1,058	99.89
明治村	469	450	—	1	57	61	526	512	1,038	99.90
雀宮村	471	509	1	—	85	75	557	584	1,141	99.91
内委川村	594	607	—	1	88	72	682	680	1,362	99.63
城山村	1,100	1,083	6	2	159	134	1,265	1,219	2,484	99.78
國本村	688	671	1	2	89	92	758	765	1,523	100.00
富屋村	306	273	—	—	49	35	355	308	663	99.91
大澤村	561	521	1	—	78	79	640	600	1,240	100.00
豊岡村	518	447	—	—	71	78	589	525	1,114	100.00
郡篠井村	619	666	—	—	81	95	700	761	1,461	100.00
羽黒村	458	484	—	—	76	52	534	536	1,070	100.00
絹鳥村	417	392	—	—	73	57	490	449	939	100.00
古里村	507	515	—	—	93	82	600	597	1,197	100.00

第二

學齡兒童就學及不就學

(續)

	就學始期既達者				就學始期未達者		計			就學歩合 男及女
	就學		不就學		男	女	男	女	計	
	男	女	男	女						
昭十五年三月一日										
郡市別										
河田原村	359	319	—	1	56	41	415	361	776	99.85
内豊郷村	670	633	6	3	93	91	769	727	1,496	99.31
郡計	11,475	11,192	16	13	1,656	1,568	13,147	12,773	25,920	99.87
鹿沼町	2,138	2,140	3	—	299	338	2,440	2,478	4,918	99.93
菊澤村	541	490	—	—	64	90	605	580	1,185	100.00
北大洞村	612	570	—	1	88	81	700	652	1,352	99.92
上北押原村	455	458	—	1	68	55	523	514	1,037	99.89
南押原村	568	563	1	2	81	98	650	663	1,313	99.74
西方村	507	476	—	1	51	83	558	560	1,118	99.90
眞名子村	181	161	—	—	22	17	203	178	381	100.00
清洲村	332	282	—	—	51	27	383	309	692	100.00
都永野村	248	230	—	—	40	38	288	268	556	100.00
粕尾村	342	386	—	—	57	43	399	429	828	100.00
栗野町	464	428	—	—	69	49	533	477	1,010	100.00
南摩村	368	379	—	—	54	49	422	428	850	100.00
加蘇村	388	357	1	—	57	48	446	405	851	99.87
賀東大蔵村	453	434	—	—	67	62	520	496	1,016	100.00
西大蔵村	267	289	—	—	46	28	313	317	630	100.00
板荷村	250	257	—	—	31	39	281	296	577	100.00
小来川村	215	217	—	—	23	17	238	234	472	100.00
落合村	529	533	—	—	79	83	608	616	1,224	100.00
郡今市町	1,318	1,315	4	6	192	238	1,514	1,558	3,072	99.62
日光町	1,893	1,973	6	4	300	311	2,199	2,288	4,487	99.74
足尾町	2,167	2,124	4	2	307	365	2,478	2,491	4,969	99.86
計	14,236	14,062	19	17	2,046	2,159	16,301	16,238	32,539	99.87
芳眞岡町	998	913	4	1	114	150	1,116	1,064	2,180	99.74
大内村	614	642	1	2	111	78	726	722	1,448	99.76
中村	558	567	5	1	88	88	651	656	1,307	99.47
賀長沼村	424	443	—	—	56	74	480	517	997	160.00
久下田町	561	564	1	2	101	71	663	637	1,300	99.73
物部村	545	563	1	—	118	85	664	648	1,312	99.91
郡山前村	767	793	1	—	115	100	883	893	1,776	99.94

第二

學齡兒童就學及不就學

(續)

	就學始期既達者				就學始期未達者		計			就學步合 男及女
	就學		不就學		男	女	男	女	計	
	男	女	男	女						
田野村	421	420	—	—	65	45	486	465	951	100.00
益子町	845	769	3	1	125	107	978	877	1,850	99.75
芳 七井村	476	480	—	—	79	102	555	582	1,137	100.00
造川村	477	464	—	—	72	83	549	547	1,096	100.00
茂木町	802	801	—	—	131	152	933	953	1,886	100.00
中川村	652	602	1	—	95	94	748	696	1,444	99.92
賀 須藤村	464	426	—	—	65	52	529	478	1,007	100.00
小貝村	433	456	—	—	63	76	496	532	1,028	100.00
市羽村	657	632	—	—	90	100	747	732	1,479	100.00
祖母井町	543	528	1	2	98	71	642	601	1,243	99.72
郡 南高根村	506	457	—	—	72	62	578	519	1,097	100.00
水橋村	490	502	—	—	80	81	570	582	1,152	100.00
清原村	647	733	—	—	80	95	727	828	1,555	100.00
計	11,800	11,755	18	9	1,818	1,766	13,716	13,530	27,246	99.89
大宮村	382	416	—	—	57	56	439	472	911	100.00
國府村	491	495	—	—	82	66	573	561	1,134	100.00
下 壬生町	826	831	2	3	130	109	958	943	1,901	99.70
稻葉村	598	557	2	1	74	67	674	655	1,329	99.75
南犬飼村	567	523	—	—	83	81	650	604	1,254	100.00
委 村	388	393	—	—	55	55	443	448	891	100.00
都 石橋町	425	473	—	—	54	61	479	534	1,013	100.00
國分寺村	706	677	2	2	101	121	809	801	1,610	99.64
桑 村	557	636	3	4	94	76	654	716	1,370	99.42
絹 村	624	607	—	—	99	94	723	701	1,424	100.00
賀 小山町	1,336	1,295	2	1	192	170	1,530	1,472	3,002	99.87
大谷村	681	620	1	—	90	92	772	712	1,484	99.92
間々田町	563	584	1	1	78	94	642	679	1,321	99.83
野木村	794	768	—	—	103	97	897	865	1,762	100.00
生井村	372	326	—	—	35	53	407	379	786	100.00
寒川村	215	262	—	—	32	38	247	300	547	100.00
郡 穂積村	328	330	1	—	46	41	375	371	746	99.85

第二

學齡兒童就學及不就學

(續)

	就學始期既達者				就學始期未達者		計			就學步合 男及女
	就學		不就學		男	女	男	女	計	
	男	女	男	女						
豐田村	625	597	—	—	95	87	720	684	1,404	100.00
中 村	336	317	—	—	39	54	375	371	746	100.00
下 瑞徳村	412	428	1	1	59	56	472	485	957	99.76
水代村	408	388	—	—	52	42	461	430	891	100.00
都 部屋村	479	500	—	—	63	62	542	562	1,104	100.00
藤岡町	431	389	2	2	69	80	503	451	954	99.39
赤麻村	382	397	4	—	54	62	440	450	890	99.49
三鳴村	411	385	1	—	59	55	471	440	911	99.87
岩舟村	529	497	—	—	69	72	598	569	1,167	100.00
小野寺村	494	494	—	—	100	93	594	587	1,181	100.00
賀 富山村	396	462	—	—	63	66	459	528	987	100.00
靜和村	352	334	—	—	48	40	400	374	774	100.00
皆川村	517	483	—	3	66	65	583	551	1,134	99.70
吹上村	666	642	1	—	81	77	748	719	1,467	99.92
寺尾村	545	480	1	2	72	54	618	540	1,158	99.61
郡 赤津村	516	566	2	2	62	70	580	638	1,218	99.63
家中村	560	563	1	1	69	70	630	634	1,264	99.82
計	17,912	17,748	28	25	2,526	2,462	20,466	20,235	40,701	99.85
矢板町	942	950	1	—	157	153	1,100	1,103	2,203	99.95
泉 村	537	489	—	—	70	72	607	562	1,169	100.00
鹽 碓根村	486	464	—	—	71	69	557	533	1,090	100.00
鹽原町	330	310	—	—	53	48	383	358	741	100.00
三依村	178	171	—	—	22	23	200	194	394	100.00
栗山村	255	243	—	—	49	43	304	286	590	100.00
谷 藤原町	465	464	—	—	75	79	540	543	1,083	100.00
船生村	476	461	—	—	66	72	542	533	1,075	100.00
王生村	469	446	—	2	79	79	548	527	1,075	100.00
大宮村	463	507	—	—	43	76	511	583	1,094	100.00
氏家町	1,026	1,018	—	2	135	130	1,161	1,270	2,431	99.78
郡 阿久津村	720	742	1	1	92	124	813	867	1,680	99.86
北高根村	1,012	987	—	—	139	151	1,151	1,138	2,289	100.00
熟田村	588	544	1	—	77	86	666	630	1,296	100.00

第二

學齡兒童就學及不就學

(續)

		就學始期既達者				就學始期未達者		計			就學步合 男及女
		就學		不就學		男	女	男	女	計	
		男	女	男	女						
鹽谷郡	喜連川町	697	760	1	1	104	109	802	870	1,672	99.86
	片岡村	452	469	—	—	85	84	537	553	1,090	100.00
	計	9,101	9,025	4	6	1,317	1,449	10,422	10,480	20,902	99.94
那須郡	大田原町	1,081	1,081	2	2	177	148	1,260	1,231	2,491	98.82
	親園村	471	394	—	—	60	58	540	452	992	100.00
	野崎村	420	420	—	—	53	72	473	492	965	100.00
	佐久山町	415	375	—	—	68	56	483	431	914	100.00
	上江川村	414	423	1	—	59	68	474	491	965	99.88
	下江川村	648	663	—	—	94	99	742	762	1,504	100.00
	荒川村	558	603	—	—	82	96	640	699	1,339	100.00
	向田村	332	335	—	—	53	43	385	378	763	100.00
	境村	607	553	—	—	90	65	697	618	1,315	100.00
	鳥山町	770	804	—	—	108	110	878	914	1,792	100.00
	七合村	538	503	1	1	90	62	629	566	1,195	99.81
	武茂村	314	274	—	—	40	55	354	329	683	100.00
	馬頭町	860	842	—	2	124	111	984	956	1,940	99.88
	大内村	312	355	—	—	61	51	373	406	779	100.00
	大山田村	398	410	1	—	53	57	452	467	919	99.88
	小川町	683	663	1	1	83	89	767	753	1,520	99.85
	湯津上村	603	581	—	—	80	87	683	668	1,351	100.00
	川西町	528	515	—	2	87	81	615	598	1,213	99.81
	黒羽町	647	633	3	2	105	90	755	725	1,480	99.61
	須賀川村	427	450	—	—	68	62	495	512	1,007	100.00
兩郷村	421	411	—	—	72	67	493	478	971	100.00	
伊王野村	510	476	—	—	96	92	606	568	1,174	100.00	
鷹野町	377	391	—	—	46	52	423	443	866	100.00	
那須村	1,443	1,353	2	3	193	214	1,638	1,570	3,208	99.82	
那須郡	鍋掛村	323	303	—	—	57	46	380	349	729	100.00
	金田村	974	935	—	—	121	121	1,095	1,056	2,151	100.00
	黒磯町	756	771	2	4	115	122	873	897	1,770	99.61
	東那須村	548	541	1	—	82	84	631	625	1,256	99.91
	狩野村	647	690	—	—	100	94	747	784	1,531	100.00

第二

學齡兒童就學及不就學

(續)

		就學始期既達者				就學始期未達者		計			就學步合 男及女
		就學		不就學		男	女	男	女	計	
		男	女	男	女						
那須郡	西那須町	688	657	—	—	113	89	801	746	1,547	100.00
	高林村	491	448	—	2	60	74	151	524	1,075	99.79
	計	18,204	17,854	14	19	2,699	2,615	20,917	20,488	41,405	99.91
安那郡	佐野町	1,511	1,544	4	2	213	229	1,728	1,775	3,503	99.80
	植野村	839	801	—	—	117	103	956	904	1,860	100.00
	界村	272	309	—	—	45	44	317	363	680	100.00
	大伏町	534	556	—	—	81	87	615	643	1,258	100.00
	堀米町	332	313	—	—	45	46	377	359	736	100.00
	田沼町	1,239	1,232	—	—	168	161	1,407	1,393	2,800	100.00
	三好村	286	290	2	—	43	40	331	330	661	99.65
	葛生町	742	769	—	—	96	110	839	879	1,718	100.00
	常盤村	374	334	1	—	50	55	425	389	814	99.86
	米室村	256	259	—	—	28	39	284	288	572	100.00
足利郡	野上村	241	247	—	—	36	28	277	275	552	100.00
	飛駒村	323	326	—	—	59	41	382	367	749	100.00
	新合村	396	390	1	1	54	45	451	436	887	99.75
	赤見村	715	763	—	—	105	111	820	874	1,694	100.00
	旗川村	297	317	—	—	42	28	339	345	684	100.00
	計	8,358	8,450	8	3	1,182	1,167	9,548	9,620	19,168	99.93
	毛野村	706	720	3	2	95	95	804	817	1,621	99.65
	富田村	412	380	—	—	65	56	477	436	913	100.00
	吾妻村	327	330	—	—	40	42	367	372	739	100.00
	北郷村	578	612	1	3	105	103	684	718	1,402	99.66
利根郡	名草村	268	303	3	—	51	38	322	341	663	99.48
	三重村	422	386	—	—	70	52	492	438	930	100.00
	山前村	420	434	—	1	70	49	490	484	974	100.00
	三和村	545	465	—	—	73	90	618	555	1,173	100.00
	葉鹿町	309	298	—	—	49	37	358	335	693	100.00
	小俣町	446	445	—	1	68	62	514	508	1,022	99.88
	菱村	363	384	3	1	58	59	424	424	848	99.45
	梁田村	231	224	—	—	34	35	265	259	524	100.00
久野村	258	272	—	1	46	34	304	307	611	99.81	

第二 學齡兒童就學及不就學 (續)

Table with columns for 就學始期既達者, 就學始期未達者, 計, 就學歩合. Rows include 茨城県, 群馬県, 山梨県, 計.

第三 學齡兒童就學者種別 (就學始期既達者)

Table with columns for 尋常小學校ノ數, 尋常小學校ノ教科, 合 計. Rows include 年度 (昭和10-14) and 郡市別 (河内, 上都賀, etc.).

第四 學齡兒童不就學者種別 (就學始期既達者)

Table with columns for 尋常ノ教科ヲ修メザルモノ, 尋常第一學年ノ者, 同第二學年ノ者, etc. Rows include 年度 (昭和10-14) and 郡市別 (河内, 上都賀, etc.).

第五 學齡兒童中盲聾啞者

年度 (昭和).....10	盲者			聾啞者			合計			右ノ内學校ニ於テ修業スルモノ								
	男	女	計	男	女	計	男	女	計	盲者			聾啞者			合計		
										男	女	計	男	女	計	男	女	計
全 管																		
10	12	14	26	44	34	78	56	48	104	5	4	9	7	9	16	12	13	25
11	10	10	20	33	27	60	43	37	80	5	4	9	11	7	18	16	11	27
12	14	11	25	38	30	68	52	41	93	7	5	12	20	12	32	27	17	44
13	12	7	19	39	30	69	54	37	91	5	4	9	17	12	29	22	16	38
14	15	10	25	25	24	49	40	34	79	7	6	13	7	7	14	14	13	27
郡 市 別 昭和十五年三月一日																		
河 内	1	—	1	—	3	3	1	3	4	—	—	—	—	—	—	—	—	—
上 都 賀	1	—	1	4	6	10	5	6	11	—	—	—	1	1	2	1	1	2
芳 賀	1	—	1	3	1	4	4	1	5	—	—	—	—	—	—	—	—	—
下 都 賀	—	—	—	1	1	2	1	1	2	—	—	—	—	—	—	—	—	—
鹽 谷	—	—	—	3	1	4	3	1	4	—	—	—	3	1	4	3	1	4
那 須	2	2	4	2	2	4	4	4	8	—	—	—	—	—	—	—	—	—
安 蘇	1	—	1	2	1	3	3	1	4	—	—	—	—	1	1	—	1	1
足 利	1	—	1	2	3	5	3	3	6	—	—	—	—	—	—	—	—	—
宇 都 宮	5	3	8	3	4	7	8	7	15	5	3	8	3	4	7	8	7	15
足 利	3	5	8	4	—	4	7	5	12	2	3	5	—	—	—	2	3	5
栃 木	—	—	—	1	2	3	1	2	3	—	—	—	—	—	—	—	—	—

小 學 校

學 校	本 分	尋常	尋常高等	高等	計
		203	199	5	407
學 級	12	83	—	95	
學 級	3,835	—	794	4,629	
教 員	男	2,261	—	746	3,007
	女	1,938	—	181	2,119
	計	4,199	—	927	5,126
兒 童	男	96,376	—	21,540	117,916
	女	95,133	—	18,546	113,679
	計	191,509	—	40,086	231,595

小 學 校

第 六 小 學 校

	學 校			學 級		教 員		兒 童					
	本 校	分 校	分 校 場	尋 常	高 等	男	女	尋 常 科		高 等 科			
								尋 常	高 等	男	女		
全 管													
年度内三月一日 (昭和).....10	200	△3	200	97	3,663	699	3,140	1,666	95,119	94,115	18,844	15,267	
11	202	△4	195	97	3,715	703	3,163	1,720	99,609	94,123	19,945	15,540	
12	203	△4	199	97	3,785	740	3,138	1,806	96,434	95,487	19,651	15,857	
13	203	△4	199	95	3,818	760	3,063	1,968	96,250	95,017	20,639	16,956	
14 {	縣 立	—	2	—	17	4	23	3	346	351	68	85	
	市町村立	203	△5	195	95	3,780	778	2,939	2,098	95,042	93,934	21,296	18,269
	私 立	—	2	—	38	12	46	19	888	848	176	192	
計	203	△5	199	95	3,0835	794	3,008	2,120	96,376	95,133	21,540	18,546	

	入 學 者				卒 業 者				日々出席児童平均數				
	尋 常 科		高 等 科		尋 常 科		高 等 科		尋 常 科		高 等 科		
	男	女	男	女	男	女	男	女	男	女	男	女	
全 管													
年度内三月一日 (昭和).....10	16,513	16,465	10,319	3,710	14,992	14,641	8,714	6,834	92,650.52	92,028.09	18,422.57	15,055.34	
11	16,161	15,785	10,515	8,655	14,969	14,125	8,638	7,088	93,409.88	91,362.43	18,684.91	15,448.47	
12	16,706	16,767	10,791	8,539	15,776	15,377	9,082	7,347	93,613.70	92,542.48	19,079.61	15,466.04	
13	16,466	16,141	11,439	9,690	15,764	15,439	9,367	7,384	94,349.42	91,959.48	20,061.23	16,755.73	
14 {	縣 立	57	53	49	52	63	70	25	33	344.22	344.44	67.04	81.97
	市町村立	16,546	16,299	11,571	10,015	15,281	15,075	9,857	8,380	91,101.01	89,318.91	20,505.87	16,937.88
	私 立	147	154	96	101	141	159	83	95	851.97	800.13	176.49	192.15
計	16,750	16,506	11,716	10,168	15,485	15,304	9,965	8,508	92,297.20	90,463.48	20,749.40	17,212.00	

學校、尋常高等欄中△印ハ高等小學校數ナリ以下郡市町村別亦同シ

補習科關係事項ハ除ク

第六

小學

	學校			學級		教員		兒童				
	本	分校	分校場	尋常	高等	男	女	尋常科		高等科		
								尋常	高等	男	女	男
郡 市												
河内町村立	23	21	13	368	78	275	196	9,398	9,180	2,056	1,874	
上都賀町村立	28	26	3	463	103	340	296	11,398	11,275	2,909	2,601	
				38	12	46	19	888	837	176	192	
芳賀町村立	28	19	20	417	92	319	247	10,192	10,086	2,438	2,077	
下都賀町村立	14	41	14	589	149	458	345	15,330	15,235	3,965	3,436	
鹽谷町村立	16	16	32	328	75	266	197	7,844	7,743	2,015	1,872	
那須町村立	66	36	4	668	131	537	335	15,599	15,313	3,760	3,053	
安蘇町村立	10	18	3	296	55	238	148	7,154	7,251	1,458	1,422	
足利町村立	3	16	5	229	40	169	123	6,007	6,010	1,211	641	
宇都宮市立	8	2	—	215	37	173	119	6,605	6,200	1,006	885	
足利市立	5	—	—	117	—	88	44	3,111	3,182	—	—	
栃木市立	2	2	1	89	18	76	48	2,404	2,459	478	408	
師範學校附屬	—	2	—	17	4	23	3	346	351	68	85	
町 村												
河	横川村	2	1	—	17	—	10	8	438	432	—	—
	平石村	2	1	—	20	6	12	11	544	499	155	141
	瑞穂野村	1	1	—	15	5	12	9	400	382	144	107
	本郷村	—	1	2	13	4	10	8	410	379	109	93
	上三川町	1	1	—	23	5	17	13	569	555	160	139
内	吉田村	2	—	—	17	—	10	7	356	345	—	—
	薬師寺村	—	1	1	13	4	12	5	407	396	97	119
	明治村	—	1	2	14	4	10	9	394	393	108	95
	雀宮村	1	1	1	16	4	12	9	385	433	120	129
	委川村	2	1	—	18	6	16	10	500	503	146	136
	城山村	2	1	—	33	7	24	18	941	904	235	183
	國本村	1	1	1	15	4	12	8	415	431	98	68
	富屋村	—	1	—	10	—	6	5	270	240	—	—
	大深村	2	1	—	18	—	10	8	481	453	—	—
	豊岡村	3	—	1	19	—	14	8	444	381	—	—
郡	篠井村	—	2	—	24	7	20	14	541	596	185	136
	羽黒村	2	1	1	19	4	13	11	379	413	101	103
	絹島村	—	1	2	12	4	15	3	355	342	96	82
	古里村	—	2	—	19	4	13	11	441	437	118	122
	田原村	—	1	1	13	4	9	9	304	277	83	74
	豊郷村	2	1	1	20	6	14	12	419	389	101	147
	計	23	21	13	368	78	275	196	9,398	9,180	2,056	1,874

校 (續)

入學者				卒業者				日々出席兒童平均數							
尋常科	高等科	男	女	尋常科	高等科	男	女	尋常科	高等科	男	女	尋常科	高等科	男	女
1,561	1,535	1,094	1,010	1,481	1,473	983	881	8,911.11	8,701.94	1,953.02	1,932.96				
1,989	1,951	1,551	1,387	1,866	1,814	1,398	1,250	11,114.60	10,899.97	2,840.29	1,625.00				
147	154	96	101	141	159	83	95	851.97	800.13	176.49	192.15				
1,810	1,770	1,286	1,163	1,651	1,586	1,027	843	9,847.78	9,716.84	2,342.84	2,005.76				
2,655	2,642	2,137	1,832	2,512	2,382	1,849	1,629	14,878.19	14,762.76	3,828.23	3,313.47				
1,334	1,359	1,051	988	1,304	1,216	973	896	7,545.12	6,430.81	1,950.79	1,801.40				
2,791	2,731	2,087	1,734	2,350	2,429	1,765	1,366	14,343.73	14,600.53	3,592.31	2,990.44				
1,193	1,243	835	787	1,174	1,174	640	649	6,929.65	6,969.61	1,412.05	1,379.81				
1,045	1,065	704	440	996	1,036	530	229	5,749.91	5,750.08	1,143.35	630.56				
1,200	1,060	558	455	1,000	1,013	471	443	6,433.43	6,037.36	983.98	865.69				
563	573	—	—	530	546	—	—	3,037.30	3,095.96	—	—				
405	420	268	219	357	406	211	194	2,310.19	2,353.06	459.01	392.79				
57	53	49	52	63	70	25	33	344.22	344.44	67.04	81.97				
別 昭和十四年度															
70	82	—	—	79	69	—	—	416.20	413.49	—	—				
77	88	85	79	87	81	74	66	526.22	473.05	142.83	135.53				
82	63	67	58	62	52	80	49	382.91	371.57	133.34	99.24				
57	79	60	55	54	63	49	39	396.04	366.93	99.79	90.08				
91	96	86	78	86	78	74	61	545.34	526.10	150.27	124.14				
70	49	—	—	63	56	—	—	347.87	332.41	—	—				
82	67	48	60	74	71	49	59	389.48	382.22	93.76	114.15				
71	64	64	51	64	69	46	45	381.29	380.38	104.51	92.35				
50	85	65	72	68	70	55	57	369.92	418.92	116.14	124.54				
89	83	74	79	84	80	74	58	487.54	485.76	137.54	131.35				
161	139	134	108	137	141	104	77	913.53	866.61	229.82	178.62				
71	78	53	37	50	53	49	31	403.63	419.01	94.46	66.68				
52	32	—	—	43	37	—	—	259.98	232.99	—	—				
82	58	—	—	75	81	—	—	455.19	427.84	—	—				
62	61	—	—	79	65	—	—	426.67	365.01	—	—				
86	100	96	70	84	102	91	68	519.62	569.29	169.92	130.55				
65	80	58	50	64	66	43	53	364.93	400.05	95.75	97.87				
51	57	54	42	60	50	43	40	339.64	332.64	94.91	79.67				
62	70	56	62	63	72	62	61	425.27	421.57	112.74	119.76				
56	40	47	34	46	45	36	40	292.49	270.18	80.48	72.08				
74	64	47	75	59	72	54	77	411.30	379.89	96.76	142.38				
1,561	1,535	1,094	1,010	1,481	1,473	983	881	8,911.11	8,801.94	1,953.02	1,932.96				

第六

小學

	學校			學級		教員		兒童			
	本校		分校	尋常	高等	男	女	尋常科		高等科	
	尋常	高等						男	女	男	女
鹿沼町	2	1	—	70	16	46	55	1,835	1,868	417	385
菊澤村	—	2	—	18	4	14	10	462	440	147	89
北大飼村	3	1	—	22	4	15	12	533	504	133	120
北押原村	1	1	—	15	4	11	9	404	384	109	125
市押原村	4	△ 1	—	25	7	18	15	484	472	143	130
西方村	—	1	1	18	4	15	9	438	397	116	128
眞名子村	—	1	—	6	2	5	4	158	134	37	33
清洲村	—	2	—	11	3	9	7	274	251	80	62
永野村	1	1	—	7	2	6	5	213	198	57	34
粕尾村	1	2	—	15	3	12	7	293	330	87	61
栗野町	1	2	—	21	3	16	9	397	364	93	92
南摩村	1	1	1	15	3	12	8	312	330	89	66
加蘇村	1	2	—	13	4	11	9	325	289	110	105
東大蘆村	3	1	—	17	4	13	9	394	366	114	102
西大蘆村	2	△ 1	—	12	3	11	6	223	251	79	70
板荷村	—	1	—	7	2	5	5	204	224	71	57
小來川村	—	1	1	8	2	7	4	182	189	62	32
落合村	—	2	—	20	4	14	12	453	452	119	127
今市町	2	1	—	44	8	29	31	1,159	1,118	263	267
日光町	4	2	—	66	13	43	46	1,646	1,704	369	280
足尾町	2	1	—	35	8	28	24	1,009	1,012	214	236
	—	* 2	—	* 38	* 12	* 45	* 20	* 888	* 848	* 176	* 192
計	28 [△] 2	26	3	463	103	340	296	71,398	11,275	2,909	2,601
	—	* 2	—	* 38	* 12	* 45	* 20	* 888	* 848	* 176	* 192
眞岡町	—	1	—	30	8	24	18	863	803	198	150
大内村	2	1	—	24	6	18	15	530	559	140	113
中村	—	1	3	19	4	11	12	450	483	124	126
長沼村	1	1	—	18	4	12	11	349	356	107	88
久下田町	—	1	—	18	5	14	11	473	481	197	113
物部村	—	1	1	17	4	13	10	468	487	130	119
山前村	1	—	4	28	—	14	17	657	702	—	—
田野村	—	1	3	16	4	11	11	371	360	91	76
益子町	1	1	1	25	8	20	20	725	662	217	155
七井村	1	1	—	18	4	14	10	412	398	105	116

上都賀郡足尾町及郡計ニ於テ*印ヲ附シタルハ私立ニ係ルモノナリ

校 (續)

入學者				卒業者				日々出席兒童平均數			
尋常科		高等科		尋常科		高等科		尋常科		高等科	
男	女	男	女	男	女	男	女	男	女	男	女
332	332	231	183	316	297	194	216	1,784.02	1,821.26	404.64	378.28
71	71	74	44	76	65	76	47	446.61	423.23	142.50	85.77
99	90	70	51	83	88	63	69	506.70	482.70	130.05	117.14
62	59	47	65	76	72	62	61	392.62	373.65	103.51	118.90
80	68	77	72	81	73	69	58	468.19	456.34	137.48	126.73
73	64	61	72	75	53	55	56	426.70	385.08	114.69	123.40
22	24	20	22	29	28	17	11	152.51	128.83	36.81	33.47
53	40	53	30	41	44	28	31	263.42	241.24	77.81	60.65
49	30	28	18	40	36	28	18	205.56	188.92	54.26	33.76
47	52	43	35	38	58	45	26	287.29	319.84	84.47	58.33
58	57	55	51	67	70	38	40	356.73	363.62	90.83	89.63
55	47	45	40	56	46	44	28	299.23	310.86	86.50	65.64
58	51	58	60	56	46	52	44	314.23	280.48	105.58	101.93
59	61	57	49	69	54	59	53	351.87	356.09	111.87	99.56
41	39	42	35	24	51	38	35	219.52	243.27	75.19	66.64
35	40	40	30	36	38	33	28	198.22	218.36	69.71	55.23
41	43	32	22	25	26	32	10	178.85	186.34	60.17	30.58
70	74	70	72	75	73	50	58	434.25	435.06	130.52	110.01
183	175	137	151	183	188	128	122	1,112.31	1,073.82	255.07	258.21
309	311	198	160	247	269	187	124	1,613.32	1,652.17	361.16	268.71
192	181	113	125	173	139	100	115	981.28	951.27	208.01	231.86
* 147	* 154	* 96	* 101	* 141	* 149	* 83	* 95	* 851.97	* 800.13	* 176.49	* 192.15
1,989	1,915	1,551	1,387	1,866	1,814	1,398	1,250	11,114.60	10,899.97	2,840.29	1,605.70
* 147	154	* 96	* 101	* 141	* 149	* 83	* 95	* 851.97	* 800.13	* 176.49	* 192.15
148	154	104	88	139	139	93	64	831.16	785.43	189.54	143.21
92	99	79	62	93	83	65	54	501.66	532.41	132.76	108.49
86	76	67	68	74	75	57	58	453.61	454.30	117.98	118.44
68	50	51	52	54	64	58	37	336.00	338.28	102.35	85.00
78	90	76	63	83	69	60	16	456.76	466.05	190.79	109.97
93	86	65	66	73	65	66	54	453.75	467.34	125.14	113.25
130	135	—	—	103	116	—	—	639.72	668.18	—	—
74	59	47	42	56	50	46	34	363.44	355.07	88.21	74.23
134	111	101	87	120	105	31	13	694.60	634.29	205.59	151.66
55	71	56	65	66	67	54	53	403.82	385.11	104.60	113.73

第六

小學

	學校	學 校		學 級	教 員	兒 童						
		本 校	分校			尋 常	高 等	男	女	兒 童		
										尋 常	高 等	尋 常 科
尋 常	尋 常 高 等	尋 常	高 等	男	女	男	女	男	女			
芳	逆川村	3	1	—	18	4	14	12	401	397	113	126
	茂木町	3	1	—	28	8	22	17	726	706	174	174
	中川村	5	1	—	22	4	18	14	542	488	144	129
	須藤村	3	1	—	16	4	16	7	381	366	120	81
賀	小貝村	—	1	4	17	4	16	7	377	387	94	100
	市羽村	1	2	—	21	6	18	13	563	553	144	137
	祖母井町	2	1	—	23	4	15	15	466	452	109	103
都	南高根潭村	—	1	3	16	4	15	6	446	381	83	100
	木橋村	3	—	—	18	—	14	7	414	436	—	—
	清原村	2	1	1	25	7	20	14	548	629	148	113
	計	28	19	20	417	92	319	247	10,192	10,086	2,438	2,077
下	大宮村	1	1	—	18	4	12	13	330	356	78	86
	國府村	1	1	—	18	4	15	9	410	415	119	108
	壬生町	1	1	—	25	7	19	16	710	720	179	162
	稻葉村	—	1	1	18	4	12	11	516	509	132	132
	南犬飼村	—	1	2	19	5	12	11	491	448	157	124
都	委村	2	1	—	12	4	9	8	335	342	97	99
	石橋町	—	1	1	13	4	11	8	362	412	96	91
	國分寺村	—	1	1	21	4	14	14	607	582	162	127
	桑村	—	2	1	22	6	16	14	487	561	137	111
	絹村	2	1	—	18	5	13	12	544	534	153	131
賀	小山町	—	2	—	39	8	30	21	1,155	1,110	236	198
	大谷村	—	3	—	23	6	17	15	586	532	146	132
	間々田町	—	1	—	18	4	15	8	476	493	126	106
	野木村	1	1	3	28	6	22	14	678	653	137	96
	生井村	—	2	—	12	3	10	8	328	279	81	68
都	寒川村	—	1	—	9	2	8	4	180	232	59	47
	穂積村	—	1	1	11	3	9	8	284	271	66	80
	豊田村	—	2	—	24	4	16	16	525	512	146	111
	中村	—	1	—	19	3	8	7	284	269	74	70
	瑞穂村	—	1	—	12	4	10	7	346	369	96	82

校 (續)

入 學 者				卒 業 者				日々出席兒童平均數			
尋 常 科		高 等 科		尋 常 科		高 等 科		尋 常 科		高 等 科	
男	女	男	女	男	女	男	女	男	女	男	女
62	72	69	47	71	65	45	38	395.08	389.61	109.58	83.10
149	123	90	98	120	124	84	81	713.75	693.78	168.99	173.47
97	83	79	78	97	70	67	51	529.90	482.13	139.40	123.92
60	62	72	43	55	47	52	39	368.44	349.35	109.38	74.29
73	77	47	48	56	59	47	52	360.09	367.48	91.89	96.76
111	104	85	62	84	98	62	75	543.93	530.16	140.26	132.74
75	88	62	63	84	68	47	41	447.40	434.00	103.00	93.76
80	64	52	59	73	54	39	42	435.04	367.11	82.04	98.19
75	71	—	—	69	68	—	—	393.55	416.61	—	—
80	95	84	72	81	105	64	41	525.08	600.15	141.34	106.55
1,810	1,770	1,286	1,163	1,651	1,586	1,037	843	9,847.78	9,716.84	2,342.84	2,005.76
59	55	45	49	65	61	36	43	324.75	346.70	75.90	84.47
70	61	74	62	74	69	50	46	391.27	400.02	115.10	105.32
129	117	88	89	124	98	93	73	697.50	764.48	176.44	161.71
97	104	72	64	89	76	60	70	506.39	498.33	128.11	129.05
80	52	89	60	65	72	70	65	459.11	439.22	154.61	120.85
55	53	49	49	63	45	48	52	319.47	328.76	91.96	97.81
60	65	55	48	51	67	41	45	359.45	400.78	93.33	89.39
112	105	82	68	87	82	79	61	581.85	559.58	159.90	125.22
81	96	68	53	73	89	70	58	466.96	539.67	130.58	108.74
95	93	73	65	98	74	81	68	526.16	511.93	147.50	128.22
205	204	126	102	190	154	109	95	1,116.97	1,080.53	224.20	152.09
104	96	85	62	90	74	61	69	572.72	515.08	142.82	128.99
72	81	68	62	66	85	59	44	454.72	465.67	117.35	100.80
117	120	72	50	105	99	66	48	657.62	633.82	124.61	93.74
62	41	42	36	62	51	38	32	315.82	267.35	76.32	64.16
34	42	30	26	34	40	29	21	173.70	225.16	57.68	45.85
45	50	37	45	52	46	29	35	276.40	261.22	65.46	77.13
101	90	79	60	73	91	69	52	515.19	494.31	141.38	108.82
43	53	47	41	44	38	29	29	268.89	252.10	73.11	69.48
56	62	51	39	66	61	45	43	336.78	362.51	93.45	78.09

第六

小學

	學校		分校	學級		數員		兒童				
	本	校		尋常	高等	男	女	尋常科		高等科		
								尋常	高等	尋常	高等	
下都賀郡	水代村	1	1	13	4	12	7	359	320	78	103	
	部屋村	1	2	15	4	13	8	394	423	110	108	
	藤岡町	1	—	12	3	9	7	371	332	87	68	
	赤麻村	1	—	12	4	11	6	321	339	102	75	
	三鴨村	1	—	12	3	10	6	362	337	83	70	
	岩舟村	1	—	18	4	10	13	462	439	111	71	
	小野寺村	1	2	19	4	17	8	411	427	117	83	
	富山村	1	—	12	4	10	8	338	398	89	83	
	靜和村	1	—	12	3	9	7	303	285	85	51	
	皆川村	1	1	—	18	4	13	11	454	409	95	109
都賀郡	吹上村	1	1	—	18	7	17	564	547	162	132	
	寺尾村	2	1	1	20	4	17	462	423	120	100	
	赤津村	2	1	—	18	5	16	430	482	121	113	
	家中村	—	2	—	18	6	16	485	475	128	109	
	計	14	1	14	589	149	458	345	15,330	15,235	3,965	3,436
	鹽谷郡	矢板町	1	1	3	29	8	24	818	806	213	219
		泉村	1	1	2	19	4	15	469	423	125	116
		碓根村	3	1	1	20	4	16	406	392	95	86
		鹽原町	1	1	—	9	2	7	233	266	48	69
		三依村	—	1	3	9	2	7	154	156	34	24
栗山村		—	1	6	16	1	11	224	200	54	52	
藤原町		—	1	3	15	5	14	412	399	88	64	
船生村		—	1	2	16	4	12	407	397	127	102	
玉生村		1	1	2	18	4	16	413	382	94	98	
大宮村		—	1	3	19	4	16	397	439	112	108	
都賀郡	氏家町	1	1	—	31	8	26	878	885	251	201	
	阿久津村	—	1	4	27	7	20	610	632	158	169	
	北高根澤村	5	1	—	36	8	33	827	801	215	179	
	熟田村	2	1	—	23	4	15	556	520	95	95	
	喜連川町	—	1	3	26	6	22	600	642	195	180	
	片岡村	2	1	—	15	4	12	390	403	111	110	
	計	16	16	32	328	75	266	197	7,844	7,743	2,015	1,872

校 (續)

入學者				卒業者				日々出席兒童平均數			
尋常科		高等科		尋常科		高等科		尋常科		高等科	
男	女	男	女	男	女	男	女	男	女	男	女
69	57	40	51	53	53	38	52	348.90	311.27	74.66	98.98
65	79	72	60	65	55	33	48	355.68	408.92	105.40	104.53
62	75	47	37	56	56	40	31	356.29	318.81	82.50	65.56
56	64	59	48	50	49	44	27	311.76	331.01	99.09	73.66
66	57	42	33	45	52	42	39	345.88	319.59	80.53	69.86
78	82	58	39	75	79	53	33	457.38	431.47	106.47	70.46
81	69	51	43	68	69	68	40	398.17	414.51	115.26	81.25
42	70	48	45	63	72	41	40	329.41	379.63	84.33	80.39
57	52	40	31	43	47	44	20	286.25	272.84	81.82	50.51
73	75	51	51	80	68	44	59	444.65	401.96	93.45	107.18
101	88	87	80	98	83	76	53	549.46	537.37	157.98	130.24
90	70	74	48	82	68	48	52	443.82	408.43	115.79	94.37
56	82	73	67	70	84	49	45	421.96	471.77	120.17	110.35
82	82	63	69	93	75	64	41	477.36	467.78	122.97	107.20
2,655	2,642	2,137	1,832	2,512	2,382	1,849	1,629	14,878.19	14,762.76	3,828.23	3,313.47
135	151	111	125	137	124	105	95	794.85	782.86	209.14	208.30
85	82	65	55	78	66	60	61	443.17	401.95	120.60	111.55
64	65	47	39	74	57	49	46	384.26	374.18	91.29	80.91
48	51	29	39	47	44	20	30	280.05	254.14	49.11	68.33
23	29	17	10	22	33	17	14	154.40	154.41	35.42	24.02
37	27	25	30	37	30	29	22	200.34	178.86	49.26	41.97
89	66	47	37	70	62	40	28	402.16	351.00	83.71	61.91
63	62	64	52	77	65	66	50	388.05	351.66	124.58	98.58
68	73	47	48	69	57	48	53	399.73	371.45	90.87	94.44
66	74	62	55	61	82	50	54	389.36	427.36	110.09	106.76
154	154	128	104	140	137	124	98	838.33	840.71	240.54	191.85
102	122	95	90	104	95	64	77	595.54	616.99	153.99	161.99
124	142	110	106	151	125	103	76	795.31	776.59	206.10	176.48
99	81	55	47	89	82	42	49	530.60	497.61	91.68	92.38
104	114	94	95	85	108	100	89	576.92	615.35	186.32	174.58
73	66	55	56	63	49	56	54	372.05	387.09	108.09	107.35
1,334	1,359	1,051	988	1,304	1,221	973	896	7,545.12	6,430.81	1,950.79	1,801.40

第六

小 學

	學 校			學 級		教 員		兒 童			
	本 校	分校	分校場	尋 常	高 等	男	女	尋 常 科		高 等 科	
								男	女	男	女
大田原町	—	1	—	34	8	28	19	924	927	237	195
親園村	1	1	—	15	4	14	8	410	334	92	77
野崎村	2	1	—	18	4	15	10	356	354	89	90
佐久山町	1	1	—	18	4	12	10	353	324	116	95
上江川村	3	—	—	16	—	10	6	356	352	—	—
下江川村	4	1	—	30	4	24	11	557	567	136	128
荒川村	4	1	—	23	4	19	9	475	535	113	97
向田村	2	1	—	13	3	11	6	284	281	49	79
境村	4	1	1	24	4	19	13	455	433	129	108
鳥山町	—	1	—	24	6	23	11	680	723	157	132
七合村	4	1	—	20	3	15	11	469	430	90	73
武茂村	3	1	—	12	1	9	5	268	238	31	27
馬頭町	4	1	—	34	5	26	15	722	732	166	104
大内村	2	1	—	14	2	10	7	265	320	75	40
大山田村	1	2	—	18	3	13	8	341	355	80	61
小川町	1	1	—	24	6	16	16	588	568	178	163
湯津上村	2	1	—	18	3	15	8	526	506	72	53
川西町	2	1	—	19	4	16	11	451	439	110	97
黒羽町	1	2	—	22	7	18	14	557	533	214	156
須賀川村	1	2	—	16	4	16	8	367	390	105	80
兩郷村	2	1	—	18	4	16	8	356	344	106	85
伊王野村	2	1	—	18	4	13	12	427	413	112	98
蘆野町	2	1	—	14	4	12	10	327	331	92	81
那須村	10	2	—	54	7	39	22	1,241	1,163	195	145
鍋掛村	1	1	—	10	3	11	2	275	257	82	73
金田村	2	2	—	30	7	24	18	848	803	219	170
黒磯町	—	1	1	25	6	26	11	652	664	188	131
東那須野村	1	1	—	19	4	17	9	480	461	115	109
狩野村	1	1	—	24	6	19	14	545	588	169	117
西那須野町	2	1	—	25	4	18	12	588	560	117	102
高林村	1	2	2	19	4	15	11	426	388	126	87
計	66	36	4	668	132	537	335	15,599	15,313	3,760	3,053

校 (續)

入 學 者				卒 業 者				日々出席兒童平均數			
尋 常 科		高 等 科		尋 常 科		高 等 科		尋 常 科		高 等 科	
男	女	男	女	男	女	男	女	男	女	男	女
176	154	133	111	132	153	107	88	885.47	889.04	228.38	186.72
61	46	51	49	76	61	42	28	339.88	319.28	89.24	71.88
61	59	57	50	50	51	34	41	337.26	324.46	82.78	85.08
59	59	66	49	51	51	53	47	337.33	315.89	108.89	87.87
55	57	—	—	49	50	—	—	344.94	342.43	—	—
111	99	58	70	95	97	78	58	539.64	545.51	130.50	123.86
88	101	62	46	74	74	51	51	459.56	515.35	107.71	93.43
52	37	—	47	37	45	49	33	270.92	272.58	48.06	78.08
90	88	71	65	73	70	58	43	464.38	413.85	125.84	102.31
115	133	80	73	102	108	74	61	666.29	709.91	152.07	128.73
86	80	43	37	72	67	46	36	460.08	419.17	88.91	71.53
51	33	16	15	48	39	15	12	264.40	233.58	30.05	26.63
126	134	113	75	124	116	57	32	697.82	710.55	164.31	102.97
45	58	46	25	44	45	30	15	257.84	304.94	72.41	38.98
69	60	43	29	49	53	37	32	316.76	335.37	77.36	59.53
97	106	89	97	90	83	91	75	559.99	546.68	170.44	163.33
99	85	34	24	95	87	40	30	500.35	477.69	70.65	50.82
86	65	63	55	59	73	48	42	433.53	419.52	104.49	89.21
80	100	130	84	92	85	136	72	528.87	508.06	168.67	150.42
71	66	60	47	52	57	51	23	349.35	371.32	104.29	77.34
61	67	61	52	54	60	47	26	342.02	331.78	104.94	84.20
79	74	73	52	52	68	42	49	408.07	390.29	107.83	96.34
54	63	48	49	52	60	44	34	310.60	316.33	87.45	78.80
215	229	116	83	182	179	79	64	1,189.75	1,112.42	181.11	177.50
52	57	46	43	38	47	37	30	258.53	241.54	79.00	71.75
175	142	111	104	140	136	112	70	806.11	761.82	211.38	166.95
103	120	101	66	89	96	91	67	635.06	637.99	184.44	127.41
93	83	65	57	71	64	50	51	467.12	448.74	109.27	102.42
93	108	102	65	83	85	68	56	521.57	556.89	165.20	113.65
112	113	86	64	97	90	34	42	565.27	533.60	144.49	98.93
82	60	63	50	61	69	64	38	412.22	373.24	122.65	83.27
2,840	2,731	2,087	1,734	2,380	2,429	1,765	1,366	14,343.73	14,600.53	3,592.31	2,990.44

	學校			學級		教員		兒童					
	本 尋常	校 尋常 高等	分校 數	尋常	高等	男	女	尋常科		高等科			
								男	女	男	女		
安	佐野町	—	2	—	47	8	39	24	1,303	1,325	225	214	
	植野村	1	1	1	27	6	22	14	718	715	169	143	
	界村	—	1	—	12	2	9	6	232	267	67	54	
	犬伏町	—	1	—	18	4	14	10	469	486	103	82	
	堀米町	—	1	—	12	2	11	5	280	277	69	46	
	田沼町	4	1	—	40	8	34	19	1,059	1,032	190	238	
	三好村	—	1	—	12	2	7	8	249	239	44	66	
	葛生町	—	1	2	26	4	17	15	653	671	106	141	
	常盤村	—	1	—	12	2	10	5	304	268	66	67	
	水室村	—	2	—	12	2	11	5	220	217	42	38	
蘇	野上村	—	2	—	12	2	9	5	205	207	40	43	
	飛駒村	1	1	—	15	2	12	6	274	278	60	47	
	新合村	2	1	—	16	2	13	8	333	343	79	60	
	赤見村	2	1	—	24	5	20	11	599	653	137	115	
	旗川村	—	1	—	12	3	10	7	256	273	61	68	
	計	10	18	3	297	55	238	148	7,154	7,251	1,458	1,422	
	足	毛野村	—	1	2	23	4	16	13	608	636	136	65
		富田村	—	1	—	12	3	10	6	355	334	76	52
		吾妻村	—	1	—	12	3	9	7	279	284	66	54
		北郷村	1	1	1	22	3	15	12	488	521	111	50
名草村		—	1	1	10	2	8	5	234	249	43	27	
三重村		—	1	—	12	2	7	8	366	332	58	24	
山前村		—	1	—	12	2	9	7	361	369	68	23	
三和村		1	1	—	18	2	15	7	472	410	96	7	
葉鹿町		—	1	—	12	2	11	5	274	254	39	27	
小侯町		—	1	1	15	2	11	7	385	379	63	25	
利	菱村	1	1	—	14	2	10	7	322	318	55	28	
	梁田村	—	1	—	7	2	6	4	200	187	50	29	
	久野村	—	1	—	9	3	7	6	222	226	72	52	
	筑波村	—	1	—	12	2	8	7	333	311	76	57	
	御厨町	—	1	—	13	3	10	8	392	403	78	59	
	山邊町	—	1	—	26	3	17	14	716	787	124	62	
	計	3	16	5	229	40	169	123	6,007	6,010	1,211	641	

入學者				卒業者				日々出席兒童平均數			
尋常科		高等科		尋常科		高等科		尋常科		高等科	
男	女	男	女	男	女	男	女	男	女	男	女
209	232	131	126	226	209	105	96	1,258.29	1,286.04	226.25	212.28
121	124	94	80	119	125	75	66	693.14	650.96	160.11	138.48
40	44	34	32	38	43	34	23	225.90	260.40	65.33	52.43
82	73	52	42	77	85	50	41	446.55	454.11	94.36	74.89
47	51	39	19	43	46	30	27	266.96	265.77	63.82	43.28
206	181	111	142	147	167	82	98	1,028.45	998.45	188.17	229.96
46	35	25	37	39	40	19	29	240.64	230.17	40.93	62.21
97	111	56	67	114	101	50	74	642.27	652.30	105.82	137.42
50	55	34	32	51	36	32	35	291.67	258.02	64.55	65.50
35	33	22	26	41	34	20	12	213.32	209.07	40.86	36.87
34	40	24	23	26	34	17	20	194.32	197.88	39.42	41.68
37	41	38	30	56	50	23	16	269.87	271.33	59.94	46.11
46	63	52	30	61	62	28	20	322.46	333.13	74.86	58.01
107	115	88	66	82	95	49	49	586.74	637.39	128.97	115.51
36	45	25	35	44	47	26	33	248.77	264.59	58.66	65.18
1,193	1,243	835	787	1,174	1,174	640	649	6,929.65	6,969.61	1,412.05	1,379.81
114	131	80	38	86	106	58	30	577.08	611.59	128.70	61.96
50	49	42	33	75	58	33	22	337.63	329.19	70.40	52.80
42	52	41	38	53	51	26	17	270.00	274.49	60.90	52.31
86	88	62	33	96	99	54	19	458.58	502.48	100.52	47.57
32	46	27	21	33	46	16	6	225.84	233.89	42.00	26.86
59	67	35	14	52	58	27	10	354.44	319.42	55.37	21.87
67	62	38	18	63	61	32	7	346.69	352.44	64.91	22.45
73	66	56	3	78	79	41	4	440.44	373.98	86.46	6.73
46	41	24	18	50	40	16	9	259.37	245.49	36.50	34.57
60	55	40	33	67	60	25	2	371.87	365.08	57.56	25.50
63	43	29	18	43	44	26	11	310.32	308.08	52.30	25.80
43	44	24	19	37	35	27	10	192.87	181.02	48.07	27.74
32	36	31	33	42	44	40	20	217.70	222.63	68.67	52.06
63	53	43	43	52	62	33	15	317.02	295.23	75.09	55.67
77	91	47	37	59	59	32	24	383.04	388.40	75.70	57.23
138	141	85	41	110	134	44	23	687.02	755.67	120.20	59.39
1,045	1,065	704	440	996	1,036	530	229	5,749.91	5,750.08	1,143.35	630.56

第六 小 學 校 (續)

Table with 6 columns: 面積, 學校數, 面積, 學校數. Rows include 宇都宮, 足利, 河上, 芳賀, 下都賀, 鹽谷, 那須, 安足, 總計.

學校數ニハ師範附屬校及私立小學校並ニ分教場ヲモ含ム

第七 補習科ヲ置ク市町村立小學校

Table showing supplementary courses in municipal schools. Columns include 尋常, 高等, 總計, 郡市別, 昭和十四年度. Rows list municipalities like 河上, 宇都宮, 芳賀, etc.

第八 加設科目ヲ課スル市町村立小學校

Table showing additional subjects in municipal schools. Columns include 尋常高等小學校, 高等小學校, 總計, 郡市別, 昭和十四年度. Rows list municipalities like 河上, 宇都宮, 芳賀, etc.

×印ハ私立ニ係ルモノナリ

第九 僻 限 地 ノ 小 學 校

Table showing remote area schools. Columns include 學校, 學級, 教員, 兒童, 學級一二付兒童. Rows list municipalities like 河内, 上野原, 芳賀, etc.

本表ハ特別加俸支給ニ關シ本縣ニ於テ僻限地トシテ指定シタル尋常小學校及尋常高等小學校ニ係ルモノヲ掲ク (×ハ分教場)

第一〇 小 學 校 學 級

Table showing school grades. Columns include 尋常科, 高等科, 合計, 正教科, 補習科, 正教科, 補習科, 正教科, 補習科, 正教科, 補習科. Rows list municipalities like 河内, 上野原, 芳賀, etc.

本表ニハ分教場ヲ含ム

第一一

學級別尋常小學校

	全 管														總計	最多學級 ヲ有スル 一校ノ學 級數			
	單級	二學級	三學級	四學級	五學級	六學級	七學級 以上 十學級	十一學 級以上 十四學 級	十五學 級以上 十八學 級	十九學 級以上									
年度内三月一日 (昭和).....10	× ₅	3	× ₂	5	× ₁	64	× ₁	20	15	62	× ₁	10	5	2	11	× ₉	200	36	
11	× ₆	3	× ₂	5	× ₁	63	× ₁	18	16	× ₂	67	× ₁	7	6	3	11	× ₁₂	202	36
12	× ₆	3	× ₂	5	× ₁	60	18	14	× ₃	70	× ₁	10	5	3	12	× ₁₂	203	36	
13	× ₆	3	× ₁	5	× ₁	58	18	14	× ₃	74	× ₁	10	5	3	12	× ₁₂	203	36	
14 市町村立	× ₆	3	× ₁	5	× ₁	56	21	11	× ₃	74	× ₁	10	5	2	13	× ₁₂	203	37	
私立計	× ₆	3	× ₁	5	× ₁	56	21	11	× ₃	74	× ₁	10	5	2	13	× ₁₂	203		
郡 市 別 昭和十四年度																			
河内町村立	× ₁	—	—	4	—	2	13	3	1	—	—	—	—	—	× ₁	23	11		
上都賀町村立	× ₁	2	1	10	2	3	6	—	1	—	—	—	—	—	2	× ₁	25	24	
芳賀町村立	× ₁	—	× ₁	4	× ₁	6	3	1	× ₁	12	1	—	—	—	—	× ₁	25	16	
下都賀町村立	—	1	—	2	1	—	× ₂	10	× ₁	—	—	—	—	—	—	× ₃	14	6	
鹽谷町村立	× ₂	—	2	5	2	2	1	4	—	—	—	—	—	—	—	× ₂	16	9	
那須町村立	× ₁	—	1	27	10	3	24	1	—	—	—	—	—	—	—	× ₁	66	7	
安蘇町村立	—	—	—	1	2	—	6	1	—	—	—	—	—	—	—	—	10	10	
足利町村立	—	—	—	1	—	—	2	—	—	—	—	—	—	—	—	—	3	6	
宇都宮市立	—	—	—	—	—	—	—	—	—	—	1	1	6	8	—	—	8	37	
足利市立	—	—	—	—	—	—	—	—	—	—	—	—	—	—	—	—	4	5	
栃木市立	—	—	—	—	—	—	—	—	—	—	—	—	—	—	—	—	—	2	

×ハ分數場次表亦同シ

第一二

學級別尋常高等小學校

	全 管														總計	最多學級 ヲ有スル 一校ノ學 級數				
	四學級 以下	五學級	六學級	七學級	八學級	九學級	十學級	十一 學級	十二 學級	十三 學級	十四 學級	十五 學級 以上								
年度内三月一日 (昭和).....10	× ₈	4	× ₃	1	× ₆	4	14	23	6	× ₁	17	12	9	7	24	79	× ₈₈	200	× ₁₀	40
11	× ₈	3	× ₃	2	× ₄	3	12	23	8	15	12	10	5	24	82	× ₈₅	199	× ₆	40	
12	× ₅	3	× ₂	—	× ₅	4	10	24	5	18	10	9	6	24	85	× ₈₁	197	× ₆	39	
13	× ₃	3	× ₃	—	× ₄	× ₁	10	22	6	19	8	9	9	21	88	× ₈₁	199	× ₇	39	
14 縣立	—	—	—	—	—	—	—	—	—	—	1	1	—	—	—	—	—	2	42	
市町村立	× ₇	2	× ₅	1	× ₄	5	× ₁	9	—	8	16	7	10	9	18	90	× ₈₁	195		
私立計	× ₇	2	× ₅	1	× ₄	5	× ₁	9	—	8	17	8	10	9	18	92	× ₈₁	199		

第一二

學級別尋常高等小學校

(續)

	郡 市 別 昭和十四年度														總計	最多學級 ヲ有スル 一校ノ學 級數	
	四學級 以下	五學級	六學級	七學級	八學級	九學級	十學級	十一 學級	十二 學級	十三 學級	十四 學級	十五 學級 以上					
河内町村立	× ₁₂	—	—	2	—	—	—	2	1	5	1	1	9	× ₁₂	21	× ₄	29
上都賀町村立	× ₂	—	—	1	2	7	1	2	2	1	1	3	6	× ₂	26	× ₃	41
私立	—	—	—	—	—	—	—	—	—	1	—	—	2	—	2	—	33
芳賀町村立	× ₁₃	1	× ₁	—	× ₁	—	—	1	3	1	—	2	11	× ₁₆	19	× ₇	38
下都賀町村立	× ₁₁	—	—	—	1	4	—	3	3	1	2	2	25	× ₁₁	41	× ₄	28
鹽谷町村立	× ₂₂	—	× ₄	1	× ₂	2	—	1	—	2	—	1	8	× ₂₈	16	× ₆	32
那須町村立	× ₃	1	—	—	2	8	4	3	—	1	1	1	15	× ₃	36	× ₂	42
安蘇町村立	× ₂	—	—	× ₁	4	—	1	—	—	—	—	5	8	× ₃	18	× ₆	28
足利町村立	× ₆	—	—	—	—	—	—	1	1	—	1	1	6	× ₅	16	× ₃	26
栃木市立	× ₁	—	—	—	—	—	—	—	—	—	—	—	2	× ₁	2	—	38
師範附屬縣立	—	—	—	—	—	—	—	—	—	1	1	—	—	—	—	—	2

本年度本校分ヲ尋常科高等科ニ區別スレハ次ノ如シ

	郡 市 別 昭和十四年度														總計	最多學級 ヲ有スル 一校ノ學 級數
	單級	二學級	三學級	四學級	五學級	六學級	七學級 以上 十學級	十一學 級以上 十四學 級	十五學 級以上 十八學 級	十九學 級以上						
河内町村立	—	—	—	—	—	5	8	6	1	1	—	—	21	22		
尋常高等	—	2	1	9	2	3	1	—	—	—	—	—	18	7		
上都賀町村立	—	—	—	—	1	10	7	2	1	5	—	—	26	33		
尋常高等	3	13	1	4	1	—	3	1	—	—	—	—	26	16		
上都賀町村立	—	—	—	—	—	—	—	1	—	—	—	—	2	25		
尋常高等	—	—	—	—	—	—	—	—	—	—	—	—	2	8		
芳賀町村立	—	—	—	—	—	4	3	6	3	2	—	—	18	30		
尋常高等	—	1	—	12	—	1	3	—	—	—	—	—	17	8		
下都賀町村立	—	—	—	—	—	8	4	23	3	3	—	—	41	21		
尋常高等	1	11	5	19	3	—	2	—	—	—	—	—	41	7		
鹽谷町村立	—	1	—	1	1	3	2	5	2	1	—	—	16	24		
尋常高等	2	1	—	8	—	1	4	—	—	—	—	—	16	8		
那須町村立	—	—	1	1	—	16	3	9	3	3	—	—	36	34		
尋常高等	2	8	5	14	2	4	—	1	—	—	—	—	36	8		
安蘇町村立	—	—	—	—	—	5	—	8	2	3	—	—	18	24		
尋常高等	4	5	2	4	1	1	—	1	—	—	—	—	18	8		
足利町村立	—	—	—	—	—	—	3	11	1	1	—	—	16	26		
尋常高等	—	9	6	1	—	—	—	—	—	—	—	—	16	4		
栃木市立	—	—	—	—	—	—	—	—	—	—	—	—	2	29		
尋常高等	—	—	—	—	—	—	—	—	—	—	—	—	2	10		
師範附屬縣立	—	—	—	—	—	—	2	—	—	—	—	—	2	9		
尋常高等	1	—	1	—	—	—	—	—	—	—	—	—	2	3		
縣立	—	—	—	—	—	—	2	—	—	—	—	—	2	9		
尋常高等	1	—	1	—	—	—	—	—	—	—	—	—	2	3		
市町村立	—	1	1	2	2	51	30	70	16	21	—	—	194	34		
尋常高等	12	50	20	71	9	10	17	70	1	—	—	—	190	16		
私立	—	—	—	—	—	—	—	—	—	—	—	—	2	25		
尋常高等	—	—	—	—	—	—	—	—	—	—	—	—	2	8		
計	14	50	22	72	9	10	18	71	16	22	—	—	194	34		

第一三 學級別高等小學校

Table with columns for grade levels (單級, 二學級, 三學級, 四學級, 五學級, 六學級, 七學級, 八學級, 九學級, 十學級, 十一學級以上) and a total count (計). Rows include years from 10 to 14 and a breakdown by municipality (郡市別) for the 14th year.

第一四 小學校教員總數

Table showing total number of teachers by category (本科正教員, 專科正教員, 准教員, 代用教員) and gender (男, 女). Rows include years from 10 to 14 and a detailed breakdown by municipality (郡市別) for the 14th year.

第一五 尋常小學校教員

Table showing regular elementary school teachers by category (本科正教員, 專科正教員, 准教員, 代用教員) and gender (男, 女). Rows include years from 10 to 14 and a detailed breakdown by municipality (郡市別) for the 14th year.

休職者ヲ控除ス次表亦同シ

尋常高等小學校ノ教員ニシテ主トシテ尋常科ヲ擔任スルモノハ之ヲ本表ニ合算セリ

第一六

高等小學校教員

	本科正教員			専科正教員			准教員			代用教員			合計		
	男	女	計	男	女	計	男	女	計	男	女	計	男	女	計
全 管															
年度内三月一日 (昭和).....10	679	79	758	20	48	—	1	—	1	12	9	21	712	136	848
11	689	88	777	15	49	64	3	—	3	12	4	16	719	141	860
12	691	97	788	10	49	59	4	—	4	12	6	18	717	152	869
13	704	100	804	9	51	60	2	—	2	12	6	18	727	157	884
14	縣立	5	1	6	—	—	—	—	—	—	—	—	5	1	6
	市町村立	703	128	831	9	43	52	1	1	2	10	4	14	176	899
	私立	18	2	20	—	2	2	—	—	—	—	—	18	4	22
	計	726	131	857	9	45	54	1	1	2	10	4	14	181	927
郡 市 別 昭和十四年度															
河内町村立	62	16	78	—	8	8	1	—	1	—	—	—	63	24	87
上都賀町村立	86	29	115	1	7	8	—	—	—	1	—	1	88	36	124
上都賀私立	18	2	20	—	2	2	—	—	—	—	—	—	18	4	22
芳賀町村立	77	22	99	—	6	6	—	—	—	2	—	2	79	28	107
下都賀町村立	136	20	156	—	2	2	—	—	—	2	1	3	138	23	161
鹽谷町村立	79	6	85	—	7	7	—	—	—	—	—	—	79	13	92
那須町村立	129	12	141	1	5	6	—	1	1	1	—	1	131	18	149
安蘇町村立	56	1	57	1	5	6	—	—	—	1	—	1	58	6	64
足利町村立	37	3	40	—	—	—	—	—	—	—	—	—	37	3	40
宇都宮市立	27	15	42	2	1	3	—	—	—	3	3	6	32	19	51
足利市立	—	—	—	—	—	—	—	—	—	—	—	—	—	—	—
栃木市立	14	4	18	4	2	6	—	—	—	—	—	—	18	6	24
師範附屬縣立	5	1	6	—	—	—	—	—	—	—	—	—	5	1	6

尋常高等小學校ノ教員ニシテ主トシテ高等科ヲ擔任スルモノ及ヒ尋常高等兩科ヲ擔任シテ區別シ能ハサルモノ
ハ本表ニ計上セリ

第一七

小學校教員月俸額

	小學校本科正教員ノ資格アル者						尋常小學校本科正教員ノ資格アル者						専科正教員										
	男			女			男			女			男			女							
	最多	最寡	平均	最多	最寡	平均	最多	最寡	平均	最多	最寡	平均	最多	最寡	平均	最多	最寡	平均					
全 管 (圓)																							
年度内三月一日 (昭和).....10	165	10	62.36	65	37	44.21	85	35	50.41	57	28	44.22	75	10	46.61	55	5	37.50					
11	165	10	63.01	65	38	44.32	90	35	49.53	57	32	43.69	75	35	50.17	57	27	38.37					
12	165	10	64.13	65	38	45.06	90	38	50.38	57	35	43.35	80	37	48.44	57	30	38.76					
13	165	38	64.85	70	32	43.69	85	38	50.86	57	32	42.48	80	3	49.50	65	2	39.84					
14	165	38	65.64	70	35	47.11	80	37	53.02	57	35	43.25	80	10	46.27	57	32	39.40					
郡 市 別 昭和十四年度																							
河内	125	45	67.49	60	38	45.30	80	38	52.50	55	35	43.37	35	35	35.00	50	33	41.89					
上都賀	145	42	64.48	60	38	32.12	70	38	51.33	55	35	43.20	60	33	48.75	50	32	40.06					
芳賀	125	45	63.40	57	38	46.15	75	38	43.62	57	35	42.00	32	32	32.00	50	32	41.85					
下都賀	115	42	65.22	65	37	45.23	75	38	51.38	55	35	42.04	47	47	47.00	52	33	42.27					
鹽谷	115	38	63.16	60	38	45.27	70	38	51.88	57	35	45.92	45	45	45.00	50	33	37.20					
那須	125	45	61.99	65	38	45.67	80	37	49.48	57	35	42.87	37	37	—	50	33	39.09					
安蘇	145	45	66.45	65	38	44.85	75	38	50.23	52	35	39.16	70	37	59.34	57	32	42.97					
足利	115	45	63.93	65	38	45.98	75	37	49.73	55	35	39.88	—	—	—	45	32	36.43					
宇都宮	165	47	71.42	70	35	49.52	75	50	60.60	57	52	53.50	60	10	43.00	55	40	43.85					
足利	165	45	63.72	57	38	46.09	75	40	55.33	57	35	43.00	75	75	25.00	40	33	37.67					
栃木	165	45	66.86	60	38	46.12	65	45	55.67	55	40	35.80	50	55	48.13	55	32	43.13					
准 教 員 代 用 教 員																							
男						女						男						女					
最多 最寡 平均						最多 最寡 平均						最多 最寡 平均						最多 最寡 平均					
全 管 (圓)																							
年度内三月一日 (昭和).....10	57	30	38.77	45	12	35.04	60	17	37.44	45	3	27.42											
11	57	25	30.68	47	12	32.39	60	1	34.45	45	2	27.90											
12	57	28	36.13	42	20	33.02	65	20	33.45	45	2	30.10											
13	60	28	37.27	45	20	32.71	65	2	33.07	47	2	28.91											
14	60	30	38.10	47	22	32.64	65	2	35.52	47	2	29.79											
郡 市 別 昭和十四年度																							
河内	60	30	42.68	45	32	38.00	50	30	35.00	42	28	30.60											
上都賀	50	30	36.00	47	30	34.33	65	30	50.10	47	12	30.39											
芳賀	47	30	37.78	40	30	35.11	45	28	34.34	42	10	27.57											
下都賀	47	32	36.86	45	30	34.31	50	28	32.72	45	12	35.20											
鹽谷	37	32	34.75	42	30	33.00	60	28	39.91	40	2	25.70											
那須	52	30	37.74	45	22	33.58	40	2	32.05	42	3	29.24											
安蘇	50	32	41.00	42	30	38.40	47	28	37.46	42	28	30.85											
足利	50	30	40.50	32	30	28.00	50	28	38.00	42	28	31.09											
宇都宮	—	—	—	—	—	—	—	45	35	38.00	40	30	36.00										
足利	—	—	—	—	—	—	—	45	40	42.50	42	30	34.78										
栃木	—	—	—	40	30	35.00	45	33	40.00	—	—	—											

市町村立ニ係ルモノヲ掲載セリ次ニ表亦同シ

第一八

尋常科教授ノ教員月俸額

	小學校本科正教員ノ資格アル者									尋常小學校本科正教員ノ資格アル者									専科正教員								
	男			女			男			女			男			女			男			女					
	最多	最寡	平均	最多	最寡	平均	最多	最寡	平均	最多	最寡	平均	最多	最寡	平均	最多	最寡	平均	最多	最寡	平均	最多	最寡	平均			
全 管 (圓)																											
年度内三月一日 (昭和).....10	150	10	62.04	65	37	43.96	85	35	50.41	57	28	44.22	75	35	49.58	55	5	37.08									
11	150	10	63.19	65	37	44.05	90	35	49.83	57	32	43.69	75	40	51.50	57	27	38.09									
12	165	10	64.39	65	38	44.77	80	35	50.38	57	32	43.35	80	33	48.24	57	30	38.43									
13	165	38	65.41	70	32	43.11	85	38	50.86	57	32	42.48	80	10	52.54	65	30	40.01									
14	165	42	66.33	70	35	47.86	80	37	53.02	57	35	43.25	80	10	47.18	55	32	39.20									
郡 市 別 昭和十四年度																											
河内	125	45	70.25	60	38	45.18	80	38	52.50	55	35	43.37	35	35	35.00	50	33	39.89									
上都賀	145	42	65.12	60	38	28.94	70	38	51.33	55	35	43.20	60	35	47.50	50	32	40.55									
芳賀	115	45	64.12	57	38	45.81	75	38	48.62	57	35	43.00	32	32	32.00	45	32	38.67									
下都賀	115	45	65.92	65	37	44.65	75	38	51.38	55	35	42.04	47	47	47.00	52	33	41.04									
鹽谷	100	45	63.38	60	38	44.84	70	38	51.88	57	35	45.92	45	45	45.00	42	33	36.25									
那須	125	45	59.95	65	38	45.57	80	37	49.48	57	35	42.87	37	37	37.00	45	33	37.77									
安蘇	135	45	67.75	65	38	44.77	75	38	50.23	57	35	39.16	57	37	48.67	50	33	37.73									
足利	115	45	65.61	57	38	46.07	75	38	49.73	55	35	39.88	—	—	—	45	33	36.43									
字都宮	165	47	72.34	70	35	49.10	75	50	60.60	57	52	53.50	50	10	35.00	55	40	45.70									
足利	165	45	63.72	57	38	46.00	75	40	55.33	57	35	43.00	75	75	75.00	40	33	37.67									
栃木	165	45	68.00	60	40	45.81	65	45	55.67	55	40	35.80	50	55	52.50	55	32	40.25									
准 教 員 代 用 教 員																											
(圓)																											
年度内三月一日 (昭和).....10	57	30	37.96	45	12	35.04	55	17	46.28	45	2	27.04															
11	57	25	36.79	47	12	32.39	55	20	34.07	45	2	27.78															
12	57	28	36.15	42	20	32.21	55	20	32.92	45	2	28.10															
13	60	28	37.19	45	20	32.71	57	2	32.95	47	2	28.79															
14	60	30	38.05	47	22	32.65	60	2	35.31	47	2	29.67															
郡 市 別 昭和十四年度																											
河内	60	30	43.33	45	32	38.00	50	30	35.08	42	28	30.60															
上都賀	50	30	36.00	47	30	34.33	42	30	35.20	47	12	30.39															
芳賀	47	30	37.78	40	30	35.11	45	28	33.67	42	10	27.57															
下都賀	47	32	36.86	45	30	34.31	50	28	35.43	45	12	30.41															
鹽谷	37	32	34.75	42	30	33.00	60	28	39.11	40	2	25.70															
那須	52	30	37.74	45	22	33.58	40	2	32.09	42	3	29.24															
安蘇	50	32	41.00	42	30	33.50	47	28	34.91	42	28	30.85															
足利	50	30	40.50	32	30	30.40	50	28	35.77	40	28	31.09															
字都宮	—	—	—	—	—	—	45	35	38.33	40	30	36.00															
足利	—	—	—	—	—	—	45	40	42.50	42	30	34.78															
栃木	—	—	—	40	30	35.00	45	33	40.00	30	30	30.00															

調査方ハ尋常科小學教員表ニ同シ

第一九

高等科教授ノ教員月俸額

	本 科 正 教 員									専 科 正 教 員								
	男			女			男			女			男			女		
	最多	最寡	平均	最多	最寡	平均	最多	最寡	平均	最多	最寡	平均	最多	最寡	平均	最多	最寡	平均
全 管 (圓)																		
年度内三月一日 (昭和).....10	165	12	63.17	60	38	47.12	70	10	43.63	55	30	38.89						
11	165	38	62.92	60	38	47.13	70	35	48.64	57	30	39.23						
12	165	38	63.51	60	38	47.81	70	37	48.80	57	30	39.85						
13	145	38	63.56	65	40	50.25	70	3	45.11	57	2	39.35						
14	165	38	63.99	65	38	49.61	70	4	44.56	57	32	42.47						
郡 市 別 昭和十四年度																		
河内	100	47	61.02	57	40	46.33	—	—	—	50	37	43.88						
上都賀	135	45	62.16	60	38	49.11	50	50	50.00	50	32	39.57						
芳賀	125	45	63.27	57	40	48.60	—	—	—	50	40	44.50						
下都賀	115	42	64.07	60	38	49.83	—	—	—	52	35	43.50						
鹽谷	115	38	62.76	57	40	51.20	—	—	—	50	33	38.14						
那須	125	45	66.45	57	38	48.20	4	4	4	50	35	40.40						
安蘇	145	50	63.65	47	47	47.00	70	70	70.00	57	37	48.20						
足利	85	45	61.70	65	47	37.31	—	—	—	—	—	—						
字都宮	165	50	68.33	65	45	53.53	60	42	51.00	42	42	42.00						
足利	—	—	—	—	—	—	—	—	—	—	—	—						
栃木	80	47	62.79	42	38	41.00	38	55	43.75	55	37	46.00						
准 教 員 代 用 教 員																		
(圓)																		
年度内三月一日 (昭和).....10	30	30	30.00	—	—	—	60	35	44.17	40	10	32.56						
11	33	30	32.00	—	—	—	60	1	37.42	38	28	32.25						
12	35	35	35.75	—	—	—	65	28	41.00	38	28	35.40						
13	42	35	39.67	—	—	—	65	2	34.75	40	28	33.67						
14	42	42	42.00	32	32	32.00	65	30	38.00	42	38	40.50						
郡 市 別 昭和十四年度																		
河内	42	42	42.00	—	—	—	—	—	—	—	—	—						
上都賀	—	—	—	—	—	—	65	65	65.00	—	—	—						
芳賀	—	—	—	—	—	—	35	35	35.00	—	—	—						
下都賀	—	—	—	—	—	—	30	30	30.00	40	40	40.00						
鹽谷	—	—	—	—	—	—	—	—	—	—	—	—						
那須	—	—	—	32	32	32.00	32	32	32.00	—	—	—						
安蘇	—	—	—	—	—	—	40	40	40.00	—	—	—						
足利	—	—	—	—	—	—	—	—	—	—	—	—						
字都宮	—	—	—	—	—	—	40	35	37.67	42	40	40.67						
足利	—	—	—	—	—	—	—	—	—	—	—	—						
栃木	—	—	—	—	—	—	—	—	—	—	—	—						

調査方ハ高等小學校教員表ニ同シ

第二〇

小學校教員加俸(本科正教員)

	本科正教員												
	年功加俸		同上但書ノ加俸(累加)		令第七條第一項ノ加俸(單級)		同上第二項ノ加俸(准單級)		同上第三項ノ加俸(辭職)		同上第四項ノ加俸(辭累)		
	人員	金額	人員	金額	人員	金額	人員	金額	人員	金額	人員	金額	
全 管 (金額圓)													
年度内三月一日													
(昭和)...	10	1,543	46,320	734	15,869	5	138	1	24	120	2,532	52	1,872
		425	12,750	73	1,684	—	—	—	—	28	552	10	346
	11	1,571	47,496	700	16,735	5	180	2	32	123	2,558	56	1,896
		446	13,450	62	1,420	—	—	—	—	35	702	9	280
	12	1,544	46,030	618	16,075	4	150	3	90	109	2,254	64	2,192
		434	16,922	51	1,170	—	—	—	—	32	660	7	252
	13	1,686	49,719	636	15,188	4	150	2	66	114	2,240	65	2,476
		497	13,795	47	1,113	—	—	—	—	34	696	9	308
	14	1,719	50,017	599	14,259	3	84	5	150	101	2,220	56	1,916
		594	16,570	40	946	—	—	—	—	35	720	11	340
郡 市 別 昭和十四年度													
河 内	{男女}	161 66	4,692 1,788	62 1	1,484 24	—	—	—	—	11 4	236 86	13 5	374 118
上 都 賀	{男女}	185 85	5,366 2,352	71 5	1,720 114	1	30	4	126	15 6	354 114	4	166
芳 賀	{男女}	199 89	5,844 2,478	73 6	1,707 140	—	—	—	—	7 2	162 48	3 2	126 74
下 都 賀	{男女}	261 89	7,452 2,478	91 7	2,168 160	1	30	—	—	1	14	—	—
鹽 谷	{男女}	153 39	4,446 1,110	61 3	1,403 66	1	24	1	24	15 1	330 30	6	228
那 須	{男女}	329 82	9,358 2,340	115 5	2,699 112	—	—	—	—	32 13	740 274	16 3	544 108
安 蘇	{男女}	143 82	4,155 774	47 1	1,124 24	—	—	—	—	15 7	294 132	14 1	478 42
足 利	{男女}	78 27	2,268 750	22 2	471 46	—	—	—	—	5 2	90 36	—	—
宇 都 宮	{男女}	116 62	3,701 1,744	42 8	1,093 216	—	—	—	—	—	—	—	—
足 利	{男女}	49 11	1,405 300	6	163	—	—	—	—	—	—	—	—
栃 木	{男女}	45 16	1,330 456	9 2	227 44	—	—	—	—	—	—	—	—

第二〇

小學校教員加俸(專科正教員)

(續)

	專科正教員											
	年功加俸		同上但書ノ加俸(累加)		令第七條第三項ノ加俸(辭職)		同上第四項ノ加俸(辭累)					
	人員	金額	人員	金額	人員	金額	人員	金額				
全 管 (金額圓)												
年度内三月一日												
(昭和)...	10	11	264	2	36	—	—	1	24			
		50	1,200	10	162	8	148	5	120			
	11	9	222	2	36	1	18	—	—			
		47	1,128	9	147	8	139	5	123			
	12	8	192	3	54	1	14	—	—			
		45	1,080	5	81	6	87	5	126			
	13	7	168	1	18	—	—	—	—			
		44	936	9	150	4	56	5	123			
	14	7	156	2	36	1	12	1	24			
		58	1,116	5	81	5	72	4	99			
郡 市 別 昭和十四年度												
河 内	{男女}	— 7	— 144	—	—	—	—	—	—			
上 都 賀	{男女}	3 9	72 156	2 1	36 15	—	—	3	75			
芳 賀	{男女}	1 10	12 180	—	—	—	—	—	—			
下 都 賀	{男女}	— 8	— 168	—	—	—	—	—	—			
鹽 谷	{男女}	— 5	— 84	—	—	—	—	—	—			
那 須	{男女}	— 13	— 252	—	—	1 18	12 30	—	24 24			
安 蘇	{男女}	1 —	24 —	—	—	—	—	1 1	— —			
足 利	{男女}	— 1	— 24	—	—	—	—	—	—			
宇 都 宮	{男女}	1 3	24 72	—	—	—	—	—	—			
足 利	{男女}	1 —	24 —	—	—	—	—	—	—			
栃 木	{男女}	— 2	— 36	—	—	—	—	—	—			

第二〇

小學校教員加俸(准教員)

(續)

	准		加		教		員	
	功		俸		特		別	
	令第三條第二項 本文ノ加俸	同人但書ノ加俸 (累加)	同上第四項ノ加俸 (併累)	同上第四項ノ加俸 (併累)	令第七條第三項 ノ加俸 (併累)	同上第四項ノ加俸 (併累)	同上第四項ノ加俸 (併累)	同上第四項ノ加俸 (併累)
人員	金額	人員	金額	人員	金額	人員	金額	
全 管 (金額圓)								
年度内三月一日								
昭和……10	41	984	7	126	11	150	2	48
	17	408	2	33	4	56	—	—
11	34	816	6	108	18	262	5	126
	10	240	1	15	12	156	1	24
12	21	504	4	72	13	183	3	85
	9	240	1	15	11	162	—	—
13	18	432	2	36	13	189	3	80
	8	192	1	15	12	160	1	24
14	18	396	2	36	8	120	3	75
	14	288	3	48	11	162	1	27
郡 市 別 昭和十四年度								
河 内	2	36	1	18	—	—	1	24
上 都 賀	2	36	—	—	2	30	1	24
	1	24	—	—	—	—	—	—
芳 賀	3	72	—	—	—	—	—	—
	3	60	—	—	—	—	—	—
下 都 賀	1	24	—	—	—	—	—	—
	3	60	—	—	—	—	—	—
鹽 谷	—	—	—	—	2	30	—	—
	—	—	—	—	4	72	—	—
那 須	4	84	1	18	4	60	1	27
	3	60	1	15	5	66	1	27
安 蘇	2	48	—	—	—	—	—	—
	4	84	2	33	2	24	—	—
足 利	4	96	—	—	—	—	—	—
	—	—	—	—	—	—	—	—
宇 都 宮	—	—	—	—	—	—	—	—
	—	—	—	—	—	—	—	—
足 利	—	—	—	—	—	—	—	—
	—	—	—	—	—	—	—	—
栃 木	—	—	—	—	—	—	—	—
	—	—	—	—	—	—	—	—

第二一

小 學 校 教 員 住 宅

	住 宅 施 設 ノ モ ノ			住 宅 料 支 給 ノ モ ノ		住 宅 賃 借 料 支 給 ノ モ ノ	
	市町村數	住宅戶數	住宅住居ノ教員數	市町村數	教員數	市町村數	教員數
全 管							
年度内三月一日							
(昭和)……10	123	333	359	5	27	6	7
	11	123	334	8	36	5	5
	12	124	343	7	39	6	6
	13	122	333	7	35	3	3
	14	122	332	7	41	6	5
郡 市 別 昭和十四年度							
河 内	13	29	29	1	1	2	1
上 都 賀	21	55	59	—	—	—	—
芳 賀	13	32	33	—	—	1	1
下 都 賀	13	24	29	—	—	—	—
鹽 谷	15	63	74	1	6	—	—
那 須	29	92	98	—	—	1	1
安 蘇	7	14	12	1	5	1	1
足 利	10	22	14	4	29	1	1
宇 都 宮	—	—	—	—	—	—	—
足 利	—	—	—	—	—	—	—
栃 木	1	1	2	—	—	—	—

市町村立ニ係ルモノ、ミナリ

第二二

市 町 村 立 小 學 校 教 員 在 職 年 數 別

	五年未滿	五年以上 十年未滿	十年以上 十五年未滿	十五年以上 二十年未滿	二十年以上 廿五年未滿	廿五年以上 三十年未滿	三十 年以上	總 計
	全 管							
年度内三月一日								
(昭和)……10	1,011	1,462	791	391	249	168	51	4,123
	* 15	* 15	* 2	× 11	× 4	× 1	—	* 32
	× 88	× 92	× 37	—	—	—	—	× 233
11	869	1,378	949	424	271	172	63	4,126
	* 16	* 18	* 11	× 14	× 6	× 1	—	* 45
	× 88	× 79	× 35	—	—	—	—	× 223
12	837	1,169	1,115	456	297	169	75	4,118
	* 8	* 21	* 11	× 18	× 5	× 1	× 1	* 40
	× 91	× 75	× 38	—	—	—	—	× 229
13	768	1,025	1,220	559	307	181	82	4,142
	× 82	× 49	× 51	× 23	× 5	× 1	× 1	× 211
14	800	823	1,283	629	329	192	100	4,156
	× 96	× 41	× 58	19	× 5	× 3	—	× 222

第二二

市町村立小學校正教員在職年數別

(續)

	五年未滿	五年以上 十年未滿	十年以上 十五年未滿	十五年以上 二十年未滿	二十年以上 廿五年未滿	廿五年以上 三十年未滿	三十 以上	總計
	郡 市 別 昭和十四年度							
河 内	75 × 7	90 × 3	124 × 6	62 × 2	26	21	15	413 × 18
上 都 賀	107 × 11	130 × 4	157 × 14	63 × 1	40 × 2	21 × 1	16	534 × 33
芳 賀	84 × 7	96 × 4	160 × 8	72 × 3	36	31	6	485 × 22
下 都 賀	139 × 10	131 × 7	201 × 4	96 × 4	50	31 × 1	16	664 × 26
鹽 谷	79 × 13	73 × 1	99 × 7	51 × 1	36	14	7	359 × 22
那 須	122 × 21	117 × 7	205 × 10	123 × 3	63	32 × 1	21 × 1	683 × 42
安 蘇	64 × 8	56 × 4	99 × 5	45 × 2	26 × 1	13	8	311 × 20
足 利	64 × 4	47 × 2	57 × 1	29	13	10	5	225 × 7
宇 都 宮	26 × 6	41 × 5	87 × 2	56 × 3	32	15	3	260 × 16
足 利	25 × 2	24 × 1	48	15	1 × 1	2	2	117 × 4
栃 木	15 × 7	18 × 3	46 × 1	17	6 × 1	2	1	105 × 12

×ハ専科正教員ナリ

本科正教員ニシテ本縣内ニ其職五年以上勤続シタルモノ次ノ如シ

	男			女			計		
	男	女	計	男	女	計	男	女	計
河 内	226 1	111 3	337 4	安 蘇	191 2	53	244 2		
上 都 賀	252 7	141 1	394 8	足 利	112 5	46 1	158 6		
芳 賀	255 3	140 2	395 5	宇 都 宮	153 1	83 2	236 3		
下 都 賀	359 8	160 6	519 15	足 利	70	18	88		
鹽 谷	186 3	74 2	260 5	栃 木	61 5	31	92		
那 須	411 8	134 7	545 15	總 計	2,277 43	991 24	3,268 67		

*印ハ市町村立小學校専科正教員又ハ准教員ヲ通算シタル五年以上勤続者ナリ

第二三

小學校兒童總數

	尋 常 科		尋常補習科	高 等 科		高等補習科		合 計								
	男	女		計	男	女	計	男	女	計						
全 管																
(昭和).....10	95,119	94,115	189,234	—	65	65	18,844	15,267	34,111	59	3	62	114,022	109,450	223,472	
11	95,448	94,022	189,470	—	60	60	19,106	15,643	34,749	45	2	47	114,599	109,727	224,326	
12	96,434	95,487	191,921	—	42	42	19,651	15,857	35,508	51	1	52	116,136	111,387	227,523	
13	96,250	94,972	191,222	—	45	45	20,582	16,956	37,538	57	—	57	116,889	111,973	228,862	
14	縣 立	346	351	697	—	—	68	85	153	—	—	—	414	436	850	
	市町村立	95,042	93,899	188,941	—	35	35	21,255	18,269	39,524	41	—	41	116,338	112,203	228,541
	私 立	888	837	1,725	—	11	11	176	192	368	—	—	1,064	1,040	2,104	
	計	96,276	95,087	191,363	—	46	46	21,499	18,546	40,045	41	—	41	117,816	113,679	231,495
郡 市 別 昭和十四年度																
河 内 町村立	9,398	9,180	18,578	—	—	—	2,056	1,874	3,930	—	—	—	11,454	11,054	22,508	
上都賀 (町村立)	11,398	11,275	22,673	—	—	—	2,909	2,601	5,510	—	—	—	14,307	13,876	28,183	
上都賀 (私 立)	888	837	1,725	—	11	11	176	192	368	—	—	—	1,064	1,040	2,104	
芳 賀 町村立	10,192	10,086	20,278	—	—	—	2,438	2,077	4,515	—	—	—	12,620	12,163	24,793	
下都賀 町村立	15,330	15,235	30,565	—	—	—	3,965	3,436	7,401	—	—	—	19,295	18,671	37,966	
鹽 谷 町村立	7,844	7,743	15,587	—	—	—	2,015	1,872	3,887	—	—	—	9,859	9,615	19,474	
那 須 町村立	15,599	15,314	30,912	—	—	—	3,719	3,053	6,772	—	—	—	19,359	18,266	37,725	
安 蘇 町村立	7,154	7,216	14,370	—	35	35	1,458	1,422	2,880	41	—	41	8,612	8,673	17,285	
足 利 町村立	6,007	6,010	12,017	—	—	—	1,211	641	1,852	—	—	—	7,218	6,651	13,869	
宇都宮 市 立	6,605	6,200	12,805	—	—	—	1,006	885	1,891	—	—	—	7,611	7,085	14,696	
足 利 市 立	3,111	3,182	6,293	—	—	—	—	—	—	—	—	—	3,111	3,182	6,293	
栃 木 市 立	2,404	2,459	4,863	—	—	—	478	408	886	—	—	—	2,882	2,867	5,749	
師範附屬 縣 立	346	351	697	—	—	—	68	85	153	—	—	—	414	436	850	

第二四

小學校日々出席平均數

年度	尋常科			高等科		
	男	女	計	男	女	計
管 轄						
(昭和).....10	92,649.28	91,483.22	184,132.50	18,481.22	15,042.92	33,524.14
11	93,409.88	91,362.43	184,772.31	18,684.91	15,448.47	34,133.38
12	93,613.70	92,542.48	186,156.18	19,079.61	15,466.04	34,545.65
13	94,349.42	91,959.48	186,308.90	19,361.23	16,755.73	37,116.96
14	92,297.47	90,463.48	182,760.95	21,382.59	17,821.78	39,204.37
郡 市 別 昭和十四年度						
河内町村立	8,911.11	8,701.94	17,613.05	1,953.02	1,932.96	3,885.98
上都賀町村立	11,114.60	10,899.97	22,014.57	2,840.29	1,625.00	4,465.29
上都賀私立	851.97	800.13	1,652.10	176.49	192.15	368.64
芳賀町村立	9,847.78	9,716.84	19,564.62	2,342.84	2,005.76	4,348.60
下都賀町村立	14,878.19	14,762.76	29,640.95	3,828.23	3,313.47	7,141.70
鹽谷町村立	7,545.12	6,430.81	13,975.93	1,950.79	1,801.40	3,752.19
那須町村立	14,343.73	14,600.53	28,944.26	3,592.31	2,990.44	6,582.75
安蘇町村立	6,929.65	6,969.61	13,899.26	1,412.05	1,379.81	2,791.86
足利町村立	5,749.91	5,750.08	11,499.99	1,143.35	630.56	1,773.91
宇都宮市立	6,433.43	6,037.36	12,470.79	983.98	865.69	1,849.67
足利市立	3,037.30	3,095.96	6,133.26	—	—	—
栃木市立	2,310.19	2,353.06	4,663.25	459.01	392.79	851.80
師範附屬縣立	344.22	344.44	688.66	67.04	81.97	149.01

第二五

小學校兒童日々缺席平均數

年度	尋常科			高等科		
	男	女	計	男	女	計
管 轄						
(昭和).....10	2,475.50	2,766.45	5,241.95	593.05	429.78	1,022.83
11	2,235.89	2,455.61	4,691.50	582.23	410.44	992.67
12	2,677.31	2,831.63	5,508.94	693.13	486.63	1,179.76
13	2,729.19	2,758.38	5,487.57	806.50	569.03	1,375.83
14	2,907.87	2,974.19	5,882.06	902.85	690.19	1,593.04

第二五

小學校兒童日々缺席平均數

(續)

郡 市 別	尋常科			高等科		
	男	女	計	男	女	計
昭和十四年度						
河内町村立	320.16	296.64	616.80	105.61	73.79	229.89
上都賀町村立	298.99	312.71	611.70	106.73	83.09	189.82
上都賀私立	21.70	22.15	43.85	2.84	5.25	8.09
芳賀町村立	321.31	324.94	646.25	105.49	80.17	185.66
下都賀町村立	417.14	438.88	856.02	148.17	104.13	252.30
鹽谷町村立	247.81	278.95	526.76	81.70	76.90	158.60
那須町村立	494.08	498.68	992.76	147.86	131.32	279.18
安蘇町村立	204.50	217.06	421.56	90.93	82.21	173.14
足利町村立	210.74	219.91	430.65	90.51	32.51	123.02
宇都宮市立	189.17	181.72	370.89	31.13	26.69	57.82
足利市立	72.85	83.85	156.70	—	—	—
栃木市立	84.21	86.39	170.60	21.57	18.98	40.55
師範附屬縣立	9.05	12.31	21.36	1.44	1.84	3.28

第二六

小學校兒童出席歩合

年度	尋常科			高等科		
	男	女	男及女	男	女	男及女
管 轄						
(昭和).....10	97.41	97.13	97.27	96.88	97.32	97.08
11	97.78	97.92	97.71	96.97	97.39	97.16
12	97.22	97.21	97.35	96.49	96.87	96.66
13	97.35	97.15	97.26	96.54	96.81	96.59
14	96.90	96.84	96.87	95.90	96.35	96.11
郡 市 別 昭和十四年度						
河内町村立	96.70	96.75	96.73	94.91	96.07	95.46
上都賀町村立	97.44	97.31	97.38	96.38	96.79	96.57
上都賀私立	97.52	97.31	97.42	97.35	97.35	97.86
芳賀町村立	96.82	96.78	96.80	95.69	95.96	95.81
下都賀町村立	97.25	96.99	97.12	96.32	96.91	96.59
鹽谷町村立	96.87	96.42	96.65	96.07	95.88	95.98
那須町村立	96.39	96.72	96.56	96.08	96.12	96.10
安蘇町村立	97.14	96.96	97.05	96.21	96.53	96.36
足利町村立	95.79	96.01	95.90	92.91	94.89	93.60
宇都宮市立	97.14	97.08	97.11	96.93	97.01	96.97
足利市立	97.66	97.37	97.51	—	—	—
栃木市立	96.51	96.53	96.52	95.51	95.39	95.45
師範附屬縣立	97.46	97.31	97.17	97.89	97.61	97.74

第二七 小學校入學者

	尋常科			尋常補習科			高等科			高等補習科			合計			
	男	女	計	男	女	計	男	女	計	男	女	計	男	女	計	
全 管																
年度																
(昭和).....10	16,513	16,465	32,958	—	20	20	10,319	8,710	19,029	63	—	63	26,895	25,195	52,090	
11	16,161	15,785	31,946	—	28	28	10,515	8,655	19,170	47	—	47	26,723	24,468	51,191	
12	16,706	16,767	33,473	—	23	23	10,791	8,539	19,330	62	—	62	27,552	25,329	52,888	
13	16,466	16,113	32,579	—	28	28	11,376	9,690	21,066	63	—	63	27,905	25,831	53,736	
14	縣立	57	53	110	—	—	49	52	101	—	—	—	106	105	211	
	市町村立	16,546	16,299	32,845	—	14	14	11,522	10,015	21,537	49	—	49	28,117	26,328	54,445
	私立	147	139	286	—	15	15	96	101	197	—	—	243	255	498	
	計	16,750	16,491	33,241	—	29	29	11,667	10,168	21,835	49	—	49	28,466	26,688	55,154

郡 市 別 昭和十四年度

河内町村立	1,561	1,535	3,096	—	—	—	1,094	1,010	2,104	—	—	—	2,655	2,545	5,200
上都賀	町村立	1,989	1,915	3,904	—	—	1,754	1,480	3,234	—	—	—	3,743	3,395	7,138
	私立	147	139	286	—	15	15	96	101	197	—	—	243	255	498
芳賀町村立	1,810	1,770	3,580	—	—	—	1,286	1,163	2,449	—	—	—	3,096	2,933	6,029
下都賀町村立	2,655	2,642	5,297	—	—	—	2,202	1,878	4,080	—	—	—	4,857	4,520	9,377
鹽谷町村立	1,334	1,359	2,693	—	—	—	1,051	938	2,039	—	—	—	2,355	2,347	4,732
那須町村立	2,791	2,731	5,522	—	—	—	2,038	1,734	3,772	49	—	49	4,878	4,465	9,343
安藝町村立	1,193	1,229	3,422	—	14	14	835	787	1,622	—	—	—	2,028	2,030	5,058
足利町村立	1,045	1,065	2,110	—	—	—	704	440	1,144	—	—	—	1,749	1,505	3,254
宇都宮市立	1,200	1,060	2,260	—	—	—	558	455	1,013	—	—	—	1,758	1,515	3,273
足利市立	563	573	1,136	—	—	—	—	—	—	—	—	—	563	573	1,136
栃木市立	405	420	825	—	—	—	268	219	487	—	—	—	673	639	1,312
師範附屬縣立	57	53	110	—	—	—	49	52	101	—	—	—	106	105	211

本表ハ始メテ第一學年ニ入學シタルモノ、ミナ掲ク

第二八 小學校卒業者

	尋常科			尋常補習科			高等科			高等補習科			合計			
	男	女	計	男	女	計	男	女	計	男	女	計	男	女	計	
全 管																
年度																
(昭和).....10	14,992	14,641	29,633	—	7	7	8,714	6,834	15,548	59	1	60	23,765	21,483	45,248	
11	14,989	14,125	29,094	—	18	18	8,638	7,088	15,756	45	—	45	23,652	21,331	44,883	
12	15,776	15,377	31,153	—	19	19	9,082	7,347	16,429	51	—	51	24,909	22,743	47,652	
13	15,764	15,429	31,193	—	10	10	9,310	7,384	16,694	57	—	57	25,131	22,823	47,954	
14	縣立	63	70	133	—	—	25	33	58	—	—	—	88	103	191	
	市町村立	15,281	15,054	30,335	—	21	21	9,395	7,937	17,332	41	—	41	24,717	23,012	47,729
	私立	141	138	279	—	11	11	83	95	178	—	—	224	244	468	
	計	15,485	15,262	30,747	—	32	32	9,503	8,065	17,568	41	—	41	25,029	23,359	48,388

郡 市 別 昭和十四年度

河内町村立	1,481	1,473	2,954	—	—	—	983	881	1,864	—	—	—	2,464	2,354	4,818
上都賀	町村立	1,866	1,814	3,680	—	—	1,398	1,250	2,648	—	—	—	3,264	3,064	6,328
	私立	141	138	279	—	11	11	83	95	178	—	—	224	244	468
芳賀町村立	1,651	1,586	3,237	—	—	—	1,037	843	1,880	—	—	—	2,688	2,429	5,117
下都賀町村立	2,512	2,382	4,894	—	—	—	1,849	1,629	3,478	—	—	—	4,361	4,011	8,372
鹽谷町村立	1,304	1,216	2,520	—	—	—	973	896	1,869	—	—	—	2,277	2,112	4,389
那須町村立	2,380	2,429	4,809	—	—	—	1,724	1,366	3,090	41	—	41	4,104	3,795	7,899
安藝町村立	1,174	1,153	2,327	—	21	21	640	649	1,289	—	—	—	1,814	1,823	3,637
足利町村立	996	1,036	2,032	—	—	—	530	229	759	—	—	—	1,526	1,265	2,791
宇都宮市立	1,000	1,013	2,013	—	—	—	471	443	914	—	—	—	1,471	1,456	2,927
足利市立	530	546	1,076	—	—	—	—	—	—	—	—	—	530	406	936
栃木市立	387	406	793	—	—	—	211	194	405	—	—	—	598	600	1,198
師範附屬縣立	63	70	133	—	—	—	25	33	58	—	—	—	88	103	191

第二九 小學校授業料

年度 (昭和)	授業料ヲ 徴收スル 學校數	兒 童 (三月首)				授業料定額月額(圓)			授業料 月額總計 (錢)	
		授業料 定額ノ者	授業料 増額ノ者	授業料 減額ノ者	授業料一 部及全部 免除ノ者	總計	最 多	最 寡		平 均
全 管										
10 高等	189	19,003	13,319	230	126	32,678	500	200	313	12,542.54
11 高等	188	18,844	13,859	231	146	33,080	500	200	315	12,757.73
12 高等	189	18,691	13,002	384	1,919	33,996	800	200	353	12,437.02
13 高等	189	19,685	12,738	558	2,868	35,849	800	200	424	12,766.38
14 高等	191	19,735	15,151	440	3,059	38,385	800	220	426	13,944.60
郡 市 別 昭和十四年度										
河 内 高等	16	2,838	150	49	179	3,216	400	300	350	933.85
上 都 賀 高等	26	1,994	2,860	73	337	5,264	500	300	400	2,004.40
芳 賀 高等	19	2,695	1,269	17	534	4,515	400	300	350	1,366.40
下 都 賀 高等	42	3,885	2,536	151	829	7,401	500	250	375	2,381.70
鹽 谷 高等	15	2,382	1,068	59	281	3,790	500	250	375	1,226.65
那 須 高等	36	1,222	4,954	78	518	6,772	700	250	475	2,864.95
安 蘇 高等	18	1,126	1,443	4	307	2,880	500	250	375	1,025.37
足 利 高等	15	1,711	—	5	54	1,770	300	220	260	502.48
宇都宮 高等	2	1,882	—	4	5	1,891	500	500	500	942.00
足 利 高等	—	—	—	—	—	—	—	—	—	—
栃 木 高等	2	871	—	—	15	886	800	800	800	696.80

本表ハ市町村立小學校ニ係ルモノ、ミナ掲ク (但シ補習科ハ算入セス)

諸 學 校

	學校	教員	生徒
師範學校	2	40	562
中 學 校	10	230	5,771
高等女學校	10	203	5,524
實科高等女學校	2	23	369
實業學校(甲)	26	449	9,086
實業學校(乙)	6	99	1,713
各種學校	17	101	1,385
盲及聾啞學校	2	16	99
青年學校	225	1,513	29,016
	内	{ 兼務 本務	1,221 292

師範學校及教員免許

第三〇 師範學校教員

	有 資 格			無 資 格			合 計		
	男	女	計	男	女	計	男	女	計
全 管									
年度内三月一日 (昭和).....10	* 3 34	7	* 3 41	* 2 4	—	* 2 4	* 5 38	7	* 5 45
11	* 2 35	7	* 2 42	* 3 3	1	* 3 4	* 5 38	8	* 5 46
12	* 2 34	6	* 2 40	* 5 2	—	* 5 2	* 7 36	6	* 7 42
13	* 4 35	* 1 4	* 5 39	* 2 3	1	* 3 4	* 7 38	* 1 5	* 8 43
14	33	* 1 4	* 1 37	2	—	2	35	* 1 4	* 1 39
學 校 別 昭和十四年度									
師 範 學 校	20	—	20	2	—	2	22	—	22
女 子 師 範 學 校	13	* 1 4	* 1 17	—	—	—	13	* 1 4	* 1 17

附屬小學校訓導ヲ含マス *印ハ兼務者ナリ

第三一 師範學校長及正教員在職數別 昭和十五年三月一日

	五年未滿	五年以上 十年未滿	十年以上 十五年未滿	十五年以上 二十年未滿	二十年以上 二十五年未滿	二十五年以上 三十年未滿	三 十 年 上	計
師範學校 { 長 正教員	— 1	— 5	— 13	— 1	— 1	— 1	— 2	— 33
女 子 { 長 師範學校 正教員	1 8	— 8	— 11	— 4	— 1	— —	— —	— 32
總 計 { 長 正教員	1 9	— 13	— 24	— 15	— 2	— 2	— —	— 65

附屬小學校訓導ヲモ含ム

第三二

師範學校學級及生徒並卒業者

年度 (昭和.....)	學 級 (三月首)				生 徒 (三月首)									卒 業 者				
	本 科		專 攻 科	合 計	本 科 第 一 部					本 科 第 二 部	專 攻 科	合 計	本 科 第 一 部	本 科 第 二 部	專 攻 科	合 計		
	第 一 部	第 二 部			第 一 學 年	第 二 學 年	第 三 學 年	第 四 學 年	第 五 學 年									
10	10	6	16	3	19	60	49	48	52	52	258	121	56	435	47	62	56	165
11	11	7	17	3	20	71	60	49	48	50	278	135	64	477	50	55	—	169
12	10	6	16	3	19	79	70	59	50	43	301	199	64	564	42	78	62	182
13	10	6	16	3	19	80	79	69	57	49	334	221	64	619	48	11	64	226
14	9	7	17	3	20	77	80	76	66	58	357	251	54	562	58	99	53	210
學 校 別 昭和十四年度																		
師 範 學 校	5	4	9	2	11	38	40	37	39	27	181	133	48	362	27	60	47	134
女 子 師 範 學 校	5	3	8	1	9	39	40	39	27	31	176	118	6	300	31	39	6	76

第三三

師範學校本科學年成績

年度 (昭和.....)	第 一 部										第 二 部		合 計			
	第 一 學 年		第 二 學 年		第 三 學 年		第 四 學 年		第 五 學 年		合 計		及 第 一 部	及 第 二 部	及 第 一 部	及 第 二 部
	及 第 一 部	及 第 二 部	及 第 一 部	及 第 二 部	及 第 一 部	及 第 二 部	及 第 一 部	及 第 二 部	及 第 一 部	及 第 二 部						
10	59	1	48	1	46	2	49	3	47	2	249	9	118	3	367	12
11	71	—	60	—	49	—	48	—	50	—	288	—	134	1	422	1
12	79	—	70	—	59	—	49	1	42	1	299	2	196	3	495	5
13	79	1	78	1	66	3	57	—	48	1	328	6	216	5	544	11
14	75	2	79	1	75	1	66	—	70	—	364	4	243	5	607	9
學 校 別 昭和十四年度																
師 範 學 校	37	1	39	1	35	1	39	—	39	—	189	3	129	4	318	7
女 子 師 範 學 校	38	1	40	—	39	—	27	—	31	—	175	1	114	1	289	2

第三四

師範學校入學志願者並入學者

年度 (昭和.....)	入 學 志 願 者					入 學 者					志 願 者 百 = 付 入 學 者			
	本 科 第 一 部	本 科 第 二 部	專 攻 科	教 員 講 習 科	計	本 科 第 一 部	本 科 第 二 部	專 攻 科	教 員 講 習 科	計	本 科 第 一 部	本 科 第 二 部	專 攻 科	教 員 講 習 科
10	181	271	66	—	518	60	60	57	—	167	33.2	22.1	87.6	—
11	231	264	76	—	571	70	80	64	—	214	30.3	30.3	84.2	—
12	172	260	81	—	513	80	120	64	—	264	26.5	—	—	—
13	172	242	77	—	491	79	107	65	—	251	45.9	44.2	84.4	—
14	196	318	74	—	588	80	152	54	—	286	—	—	—	—
學 校 別 昭和十四年度														
師 範 學 校	79	151	66	—	296	40	72	48	—	160	54.9	46.5	83.3	—
女 子 師 範 學 校	117	167	8	—	292	40	80	6	—	126	39.6	40.8	100.0	—

本科第一學年入學者年節及從前ノ教育ハ次ノ如シ

年度	年 齡						從 前 ノ 教 育							
	第 一 部			第 二 部			第 一 部		第 二 部					
	最 大	最 少	平 均	最 大	最 少	平 均	修 業 年 限 二 十 年 ノ 高 等 小 學 校 卒 業 者	修 業 年 限 三 十 年 ノ 高 等 小 學 校 卒 業 者	其 他	計	中 學 校 卒 業 者	修 業 年 限 四 十 年 ノ 高 等 女 學 校 卒 業 者	其 他	計
10	16.1	14.0	14.11	27.8	17.01	18.11	34	—	6	40	62	—	1	63
11	15.1	14.0	14.6	18.0	16.0	16.8	39	—	1	40	—	80	—	80
計	—	—	—	—	—	—	73	—	7	80	62	80	1	143

第三五

師範學校退學者學年別

年度 (昭和.....)	本 科 第 一 部					本 科 第 二 部		專 攻 科	講 習 科	合 計	
	第 一 學 年	第 二 學 年	第 三 學 年	第 四 學 年	第 五 學 年	計	第 一 學 年				第 二 學 年
10	—	2	—	2	2	6	4	1	1	—	11
11	—	—	1	1	—	2	1	—	—	—	—
12	1	1	1	2	3	8	2	—	—	—	10
13	—	—	1	1	1	3	5	1	1	—	10
14	4	3	2	—	—	9	7	3	1	—	20
學 校 別 昭和十四年度											
師 範 學 校	3	1	2	—	—	6	5	3	1	—	15
女 子 師 範 學 校	1	2	—	—	—	3	2	—	—	—	5

第三六 師範學校退學事由別

年度	本科第一部				計	本科第二部				計	專攻科	講習科	合計
	疾病	懲戒	死亡	其他		疾病	懲戒	死亡	其他				
(昭和).....10	5	1	—	—	6	5	—	—	—	5	—	—	12
11	2	—	—	—	2	1	—	—	—	1	—	—	3
12	5	1	2	—	8	2	—	—	—	2	—	—	10
13	1	—	2	—	3	4	—	2	—	6	1	—	10
14	5	—	1	3	9	8	—	—	2	10	1	—	20
學 校 別 昭和十四年度													
師範學校	2	—	1	3	6	6	—	—	2	8	1	—	15
女子師範學校	3	—	—	—	3	2	—	—	—	2	—	—	5

第三七 小學校教員及幼稚園保姆免許狀授與人員

年度	師範學校卒業ニ依ル者				檢定合格者				合計						
	第一部		第二部		計		無試驗		試驗		計		男	女	計
	男	女	男	女	男	女	男	女	男	女	男	女			
(昭和).....10	22	25	31	31	57	59	20	9	34	27	54	36	107	92	119
11	25	25	26	29	51	54	29	42	42	25	71	67	122	121	243
12	19	23	39	39	85	62	34	26	40	59	74	95	132	157	289
13	25	23	74	40	99	63	24	70	39	38	63	108	162	171	333
14	27	31	59	39	86	70	29	104	13	48	42	152	128	222	350
資 格 別 昭和十四年度															
小學校本科正教員	27	31	59	39	86	70	5	—	—	2	5	2	91	72	163
尋常小學校本科正教員	—	—	—	—	—	—	14	57	1	26	15	83	15	83	98
小學校專科正教員	—	—	—	—	—	—	10	7	3	5	13	12	13	12	25
小學校准教員	—	—	—	—	—	—	—	33	—	1	—	34	—	34	34
尋常小學校准教員	—	—	—	—	—	—	—	4	9	13	9	17	9	17	26
幼稚園保姆	—	—	—	—	—	—	—	3	—	1	—	4	—	4	4

第三八 小學校教員及幼稚園保姆檢定

年度	出 願 者						合 格 者						出 願 者 中 者 百 分 比			
	無試驗檢定		試驗檢定		合計		無試驗檢定		試驗檢定		合計		男	女		
	男	女	男	女	男	女	男	女	男	女	男	女				
(昭和).....10	60	22	402	240	462	262	724	20	9	34	27	51	36	90	11.69	19.53
11	45	43	459	300	504	343	847	29	42	42	25	71	67	138	14.09	13.74
12	59	32	402	324	471	356	827	34	26	40	59	74	85	159	15.71	23.86
13	69	84	300	379	369	463	832	24	70	39	38	63	108	171	17.07	23.33
14	38	31	199	441	237	472	709	32	104	23	48	55	152	207	23.21	32.20
資 格 別 昭和十四年度																
小學校本科正教員	8	—	48	12	56	12	68	8	—	—	2	8	2	10	14.29	16.67
尋常小學校本科正教員	15	9	90	214	105	223	328	14	57	11	26	25	83	108	23.81	37.22
小學校專科正教員	14	11	26	98	40	109	149	10	7	3	5	13	12	25	32.50	11.01
小學校准教員	—	3	—	3	—	6	6	—	33	—	1	—	34	34	—	88.23
尋常小學校准教員	1	3	35	113	36	116	152	—	4	9	13	9	17	26	25.00	14.66
幼稚園保姆	—	5	—	1	—	6	6	—	3	—	1	—	4	4	—	66.66

中 學 校

第三九

中 學 校 教 員

年度	有資格		無資格		計		學 校	有資格		無資格		計		
	男	女	男	女	男	女		男	女	男	女	男	女	
全 管							學 校 別 昭和十四年度							
(昭和).....10	*15	182	* 8	17	*23	199	宇都宮中學校	* 1	28		4	* 1	32	
11	*17	183	* 8	19	*25	202	栃木中學校	* 1	26	* 1	4	* 2	30	
12	*15	185	*13	20	*28	205	眞岡中學校	* 2	17		3	* 2	20	
13	*13	184	*12	24	*25	208	佐野中學校	* 1	16	* 1	1	* 2	17	
14	*13	181	* 9	27	*22	208	大田原中學校	* 2	21		2	* 2	23	
							足利中學校	* 2	14	* 2	3	* 4	17	
							烏山中學校	* 1	17	* 1	3	* 2	20	
							石橋中學校	* 1	17	* 1	1	* 2	18	
							今市中學校	* 1	12		3	* 1	15	
							合 計	*12	168	* 6	24	*18	192	
							私立 下野中學校	* 1	13	* 3	3	* 4	16	

* 印ハ兼務者ナリ

第四〇

縣立中學校長及正教員在職年數別

昭和十五年三月一日

學 校	長 官	在職年數別							總 計
		五年未滿	五年以上 十年未滿	十年以上 十五年未滿	十五年以上 二十年未滿	二十年以上 廿五年未滿	廿五年以上 三十年未滿	三十 年以上	
宇都宮中學校	長官	—	—	1	—	—	—	—	1
	正教員	7	2	6	7	5	—	—	27
栃木中學校	長官	—	—	1	—	—	—	—	1
	正教員	11	2	8	5	—	—	—	26
眞岡中學校	長官	—	—	1	—	—	—	—	1
	正教員	4	5	3	3	2	—	—	17
佐野中學校	長官	—	—	—	1	—	—	—	1
	正教員	3	2	6	4	—	—	—	15
大田原中學校	長官	—	—	—	1	—	—	—	1
	正教員	5	4	8	4	2	—	—	23
足利中學校	長官	—	—	—	1	—	—	—	1
	正教員	6	2	4	2	—	—	—	14
烏山中學校	長官	1	—	—	—	—	—	—	1
	正教員	4	2	6	3	2	—	—	17
石橋中學校	長官	1	—	—	—	—	—	—	1
	正教員	5	7	3	2	—	1	—	17
今市中學校	長官	1	—	—	—	—	—	—	1
	正教員	3	4	4	—	—	—	—	12
總 計	長官	3	—	3	3	—	—	—	9
	正教員	48	30	48	30	11	1	—	168

第四一

中學校學級及生徒並卒業者

年度	校 級 (三月首)	生 徒 (三月首)					計	卒 業 者 本 科
		第一學年	第二學年	第三學年	第四學年	第五學年		
全 管								
(昭和).....10	114	1,161	1,093	992	867	866	4,979	856
11	113	1,151	1,103	1,043	937	812	5,046	803
12	115	1,205	1,124	1,025	980	870	5,204	868
13	118	1,318	1,173	1,071	981	924	5,467	922
14	120	1,422	1,299	1,131	1,004	915	5,771	969
學 校 別 昭和十四年度								
宇都宮中學校	20	205	199	187	171	158	920	157
栃木中學校	18	216	203	195	139	145	898	144
眞岡中學校	10	108	102	96	94	79	479	79
縣 佐野中學校	10	107	106	97	93	85	488	84
大田原中學校	15	156	152	140	114	116	678	116
足利中學校	10	115	107	91	96	77	486	76
立 烏山中學校	10	112	101	94	79	81	467	80
石橋中學校	10	108	111	90	99	85	493	84
今市中學校	7	106	101	48	52	43	350	43
計	110	1,233	1,182	1,038	937	869	5,259	863
私立 下野中學校	10	189	117	93	67	46	512	46

本科卒業者ノ年齢ヲ示セハ次ノ如シ

學 校	最 大		最 少		平 均	
	月 日	月 日	月 日	月 日	月 日	月 日
宇都宮中學校	19. 5	17. 0	17. 9	17. 9	17. 9	17. 9
栃木中學校	19. 9	17. 1	17. 6	17. 6	17. 6	17. 6
眞岡中學校	19. 7	16. 11	17. 10	17. 10	17. 10	17. 10
縣 佐野中學校	19. 7	17. 0	17. 7	17. 7	17. 7	17. 7
大田原中學校	19. 10	16. 9	17. 3	17. 3	17. 3	17. 3
立 足利中學校	19. 6	17. 1	17. 7	17. 7	17. 7	17. 7
烏山中學校	19. 9	17. 1	17. 8	17. 8	17. 8	17. 8
石橋中學校	20. 3	17. 1	17. 11	17. 11	17. 11	17. 11
今市中學校	18. 11	17. 1	17. 8	17. 8	17. 8	17. 8
私立 下野中學校	21. 5	17. 1	17. 7	17. 7	17. 7	17. 7

第四二

中學校生徒本科學年成績

Table showing academic performance of middle school students by year (昭和10-14) and school type (公立, 私立). Columns include year, school name, and scores for each year and total.

第四三

中學校卒業生ノ現況

Table showing the current status of middle school graduates by year (昭和10-14) and school type. Columns include school name, graduation year, and various status categories like employment, military service, etc.

第四四

中學校入學志願者並入學者

Table showing the number of middle school applicants and entrants by year (昭和10-14) and school type. Includes columns for year, school name, and counts for each year and total.

本科第一學年ノ入學者年齡及從前ノ教育ヲ示セハ次ノ如シ

Table showing the age and previous education of first-year students by year (昭和10-14) and school type. Columns include school name, age (max, min, avg), and education level.

第四五

中學校退學者學年別及其事由別

年度	第一學年	第二學年	第三學年	第四學年	第五學年	計	疾病	轉學	懲戒	死亡	大學預科及高等學校入學	其他	計
	全 管												
(昭和).....10	32	93	92	75	56	348	13	120	7	4	12	192	348
11	58	82	102	59	43	344	13	88	16	8	4	215	344
12	44	61	80	64	57	306	14	95	5	9	8	175	306
13	33	60	84	62	56	295	12	114	—	11	5	153	295
14	30	80	81	78	74	343	29	86	6	14	9	199	343

學 校 別 昭和十四年度

縣 立	宇都宮中學校	—	12	20	6	11	49	—	17	—	5	2	25	49
	栃木中學校	2	18	13	20	9	62	15	10	—	3	1	33	62
	眞岡中學校	2	2	8	4	9	25	1	5	—	—	—	19	25
	佐野中學校	2	2	3	3	4	14	2	1	—	1	—	10	14
	大田原中學校	11	13	15	22	12	73	—	20	—	1	—	52	73
	足利中學校	3	1	6	3	7	20	1	9	—	2	6	2	20
	烏山中學校	1	5	5	4	5	20	—	5	—	1	—	14	20
	石橋中學校	3	8	—	7	4	22	—	6	—	1	—	15	22
	今市中學校	1	4	1	1	1	8	2	3	—	—	—	3	8
	計	25	65	71	70	62	293	21	76	—	14	9	173	293
私立	下野中學校	5	15	10	8	12	50	8	10	6	—	—	26	50

高等女學校

第四六

高等女學校教員

年度	有 資 格			無 資 格			合 計												
	男	女	計	男	女	計	男	女	計										
(昭和).....10	*26	97	*7	75	*33	172	*9	2	*3	—	*12	2	*35	99	*10	75	*45	174	
11	*27	103	*8	74	*35	177	*10	3	*4	4	*14	7	*37	110	*12	78	*49	188	
12	*25	104	*7	73	*32	177	*9	2	*5	4	*14	6	*34	106	*12	77	*46	183	
13	*11	99	*3	76	*14	175	*10	3	*5	1	*15	4	*21	102	*8	77	*29	179	
14	*24	100	*9	77	*33	177	*10	4	*2	—	*12	4	*34	104	*11	77	*45	181	
學 校 別 昭和十四年度																			
縣 立	宇都宮第一高等女學校	*1	14	*1	15	*2	29	—	1	—	—	—	*1	15	*1	15	*2	30	
	栃木高等女學校	*1	14	—	10	*1	24	—	—	—	—	—	*1	14	—	10	*1	24	
	佐野高等女學校	*1	10	—	7	*1	17	—	—	—	—	—	*1	10	—	7	*1	17	
	足利高等女學校	*1	10	*1	7	*2	17	—	—	—	—	—	*1	10	*1	7	*2	17	
	大田原高等女學校	*2	9	—	4	*2	13	—	—	—	—	—	*2	9	—	4	*2	13	
	眞岡高等女學校	*1	9	—	5	*1	14	—	—	—	—	—	*1	9	—	5	*1	14	
	氏家高等女學校	*1	8	*1	5	*2	13	—	—	—	—	—	*1	8	*1	5	*2	13	
	鹿沼高等女學校	*1	7	*1	6	*2	13	—	1	—	—	—	*1	8	*1	6	*2	14	
	宇都宮第二高等女學校	*14	10	*5	7	*19	17	—	—	—	—	—	*14	10	*5	7	*19	17	
	日光高等女學校	*1	6	—	3	*1	10	—	2	—	—	—	*1	8	—	3	*1	11	
町 立	鹿沼實科高等女學校	—	2	—	5	—	7	*5	—	*1	—	*6	—	*5	2	*1	5	*6	7
	足尾實科高等女學校	—	1	—	3	—	4	*5	—	*1	—	*6	—	*5	1	*1	3	*6	4

* 印ハ兼務者ナリ

第四七

公立高等女學校長及正教員在職年數別

昭和十五年三月一日

年度	五年未滿	五年以上十年未滿	十年以上十五年未滿	十五年以上二十年未滿	二十年以上廿五年未滿	廿五年以上三十年未滿	三十年以上	計
縣 立	宇都宮第一高等女學校 {長教員	—	—	—	1	—	—	1
	{正教員	6	4	5	8	—	2	27
	栃木高等女學校 {長教員	—	—	—	—	—	—	1
	{正教員	6	5	6	3	1	3	24
	佐野高等女學校 {長教員	1	—	—	—	—	—	1
	{正教員	2	4	6	2	—	—	15
	足利高等女學校 {長教員	—	1	—	—	—	—	1
	{正教員	6	1	5	2	1	2	17
	大田原高等女學校 {長教員	1	—	—	—	—	—	1
	{正教員	2	4	2	1	3	—	13
眞岡高等女學校 {長教員	1	—	—	—	—	—	1	
{正教員	5	5	1	3	—	—	14	
氏家高等女學校 {長教員	1	—	—	—	—	—	1	
{正教員	4	2	3	2	1	1	13	
鹿沼高等女學校 {長教員	—	—	—	1	—	—	1	
{正教員	5	4	—	2	2	—	13	
宇都宮第二高等女學校 {長教員	—	—	—	—	—	—	—	
{正教員	3	7	5	2	—	—	17	
町 立	日光高等女學校 {長教員	1	—	—	—	—	—	1
	{正教員	4	4	1	—	—	—	9
	鹿沼實科高等女學校 {長教員	—	—	—	—	—	—	—
{正教員	4	—	2	—	1	—	7	
足尾實科高等女學校 {長教員	—	—	—	—	—	—	—	
{正教員	2	1	1	—	—	—	4	
總 計 {長教員	5	1	—	2	—	1	—	9
{正教員	50	41	37	25	9	9	2	173

第四八

高等女學校生徒並卒業者

Table showing student enrollment and graduation statistics for high schools from 1919 to 1925. Columns include year, school type (本, 實, 選, 補習), and total counts.

第四九

高等女學校本科並實科學年成績

Table showing academic performance statistics for high schools, including pass/fail rates for various subjects from 1919 to 1925.

第五〇

高等女學校入學志願者

Table showing the number of students who applied for admission to high schools from 1919 to 1925, categorized by school type and year.

第五一

高等女學校入學者

Table showing the number of students who actually enrolled in high schools from 1919 to 1925, including details on subject enrollment and age distribution.

本表本科及實科第一學年入學者ノ年齡及從前ノ教育ハ次ノ如シ

實業學校

第五四

實業學校(甲)教員

		有資格	無資格	計			
全 管							
(昭和).....	年度内三月一日						
	10	* 42	255	* 37	39	* 79	294
	11	* 53	251	* 51	37	* 104	288
	12	* 39	260	* 42	51	* 81	311
	13	* 40	279	* 43	49	* 83	327
	14	* 37	307	* 43	62	* 80	369
		學 校		別		昭和十四年度	
縣 立	足利工業學校	* 1	22	* 2	5	* 3	27
	宇都宮工業學校	* 2	24	* 1	2	* 3	26
	宇都宮農學校	* 1	15	* 1	3	* 2	18
	矢板農學校	* 1	13	* 1	1	* 2	14
	栃木農學校	* 2	11	—	4	* 2	15
	真岡農學校	* 2	8	—	2	* 2	10
	宇都宮商業學校	* 1	16	* 1	2	* 2	18
	鹿沼農商學校	* 2	17	—	2	* 2	19
	計	* 12	126	* 6	21	* 18	147
	宇都宮市商業學校	* 2	17	* 2	3	* 4	20
	栃木商業學校	* 2	19	* 2	—	* 4	19
	茂木農學校	* 1	7	* 3	—	* 4	7
	小山實業學校	* 2	10	* 7	2	* 9	12
	宇都宮實踐女學校	* 2	20	* 1	—	* 3	20
黒磯實踐女學校	—	7	* 1	—	* 1	7	
烏山實踐女學校	* 1	12	* 1	—	* 2	12	
小山高等實踐女學校	—	10	* 7	2	* 7	12	
矢板實踐女學校	* 2	6	* 2	1	* 4	7	
栃木高等實業女學校	—	11	—	4	—	15	
茂木家政女學校	* 8	4	* 1	2	* 9	6	
今市實業女學校	—	8	* 5	1	* 5	9	
計	* 20	131	* 32	15	* 52	146	
私 立	宇都宮實業學校	—	17	* 1	1	* 1	18
	宇都宮高等職業學校	* 2	13	* 2	5	* 4	18
	足利高等家政女學校	—	5	* 1	6	* 4	11
	宇都宮女子實業學校	* 3	5	* 1	5	* 1	10
	足利實踐女學校	—	5	—	3	* 4	8
	佐野高等家政女學校	—	5	—	6	—	11
計	* 5	50	* 5	26	* 10	76	

* 印ハ兼務者ナリ、足利高等家政女學校及足利實踐女學校ノ二校ハ甲種ト乙種アリ

第五五

公立甲實業學校長及正教員在職年數別

昭和十五年三月一日

		五年未滿	五年以上 十年未滿	十年以上 十五年未滿	十五年以上 二十年未滿	二十年以上 廿五年未滿	廿五年以上 三十年未滿	三十 以上	計
縣 立	足利工業學校 {長正教員	9	2	6	2	1	1	—	21
	宇都宮工業學校 {長正教員	4	6	10	1	1	—	—	22
	宇都宮農學校 {長正教員	1	—	—	—	—	—	—	1
	矢板農學校 {長正教員	2	7	2	4	—	—	—	15
	栃木農學校 {長正教員	—	—	1	—	—	—	—	1
	真岡農學校 {長正教員	3	4	1	3	1	—	—	12
	宇都宮商業學校 {長正教員	—	1	—	—	—	—	—	1
	鹿沼農商學校 {長正教員	2	2	3	1	2	1	—	11
	宇都宮商業學校 {長正教員	1	—	—	—	—	—	—	1
	鹿沼農商學校 {長正教員	3	1	3	—	—	1	—	8
	宇都宮商業學校 {長正教員	—	1	—	—	—	—	—	1
	鹿沼農商學校 {長正教員	1	3	8	2	—	1	—	51
	鹿沼農商學校 {長正教員	1	—	—	—	—	—	—	1
	鹿沼農商學校 {長正教員	6	—	5	5	—	1	—	17
市 町 村 立	宇都宮市商業學校 {長正教員	—	—	1	—	—	—	—	1
	栃木商業學校 {長正教員	7	2	5	1	1	—	—	16
	茂木農學校 {長正教員	1	—	—	—	—	—	—	1
	小山高等實業學校 {長正教員	5	3	3	5	—	—	1	17
	宇都宮實踐女學校 {長正教員	1	—	—	—	—	—	—	1
	黒磯實踐女學校 {長正教員	7	3	5	—	1	—	1	17
	烏山實踐女學校 {長正教員	—	1	—	—	—	—	—	1
	烏山實踐女學校 {長正教員	5	1	1	—	—	—	—	7
	烏山實踐女學校 {長正教員	—	—	—	—	—	—	—	—
	小山高等實踐女學校 {長正教員	3	4	2	2	—	—	—	11
	小山高等實踐女學校 {長正教員	1	—	—	—	—	—	—	1
	矢板實踐女學校 {長正教員	6	4	—	—	—	—	—	10
	矢板實踐女學校 {長正教員	—	—	—	—	—	—	—	—
	栃木高等實踐女學校 {長正教員	1	4	1	—	—	—	—	6
栃木高等實踐女學校 {長正教員	3	—	—	1	—	—	—	1	
茂木家政女學校 {長正教員	—	—	—	—	—	—	—	—	
今市實業女學校 {長正教員	—	2	1	—	—	—	—	3	
今市實業女學校 {長正教員	—	—	—	—	—	—	—	—	
今市實業女學校 {長正教員	5	—	—	—	—	—	—	7	
總 計 {長正教員	8	3	2	2	1	—	—	16	
	81	56	61	27	8	6	3	242	

第五六

實業學校(甲)生徒並卒業者

年度	生徒 (三月首)					計	専攻科 其ノ他	合計	卒業者				
	本								計	専攻科 其ノ他	計		
	第一 學年	第二 學年	第三 學年	第四 學年	第五 學年								
(昭和).....10	2,028	1,764	1,128	790	526	6,236	264	6,500	1,387	261	1,648		
11	2,085	2,089	1,316	914	645	7,049	295	7,344	1,746	275	2,021		
12	2,208	2,054	1,369	926	622	7,179	322	7,508	1,714	333	2,047		
13	2,446	2,194	1,431	1,080	637	7,788	287	8,075	1,786	308	2,094		
14	2,851	2,439	1,586	1,181	719	8,776	310	9,086	2,091	258	2,349		
學 校 別 昭和十四年度													
縣 立	足利工業學校	{染織 機電 39	48	47	46	46	237	37	274	46	—	46	
	宇都宮工業學校	{土木 建築 23	49	49	48	49	248	19	267	49	19	68	
	宇都宮農學校		39	—	—	—	39	—	39	—	—	—	
	矢板農學校		40	36	40	42	197	6	203	42	—	42	
	眞岡農學校		17	18	21	25	100	4	104	25	—	25	
	宇都宮商業學校		16	20	20	21	100	5	105	21	—	21	
	宇都宮農學校		111	106	98	96	89	—	500	89	—	89	
	矢板農學校		108	96	89	—	—	—	293	89	—	89	
	眞岡農學校		56	51	51	47	51	—	256	50	—	50	
	宇都宮商業學校		55	54	48	—	—	—	157	48	—	48	
市 町 村 立	鹿沼農商學校	{農 商 56	53	48	—	—	157	—	157	48	—	48	
	宇都宮市商業學校		55	51	47	45	254	—	254	45	—	45	
	栃木商業學校		772	688	652	469	459	3,040	71	3,111	643	19	662
	茂木農學校		102	108	100	105	82	—	497	82	—	82	
	小山實業學校	{農 商 65	54	36	—	—	155	—	155	36	—	36	
	宇都宮實踐女學校	{一 二 56	58	57	57	—	228	—	228	57	—	57	
	黒磯實踐女學校	{一 二 111	111	—	—	—	222	87	309	111	87	198	
	烏山實踐女學校	{一 二 42	45	42	35	—	164	5	166	41	5	46	
	小山高等實踐女學校	{一 二 54	40	42	52	—	188	—	188	48	—	48	
	矢板實踐女學校	{一 二 53	53	—	—	—	106	15	121	49	15	64	
私 立	宇都宮實踐女學校	{一 二 59	60	61	46	—	157	16	173	72	16	88	
	栃木高等實業女學校	{一 二 59	58	—	—	—	226	46	226	46	—	46	
	茂木家政女學校		87	68	—	—	155	24	179	68	24	92	
	今市實業女學校	{一 二 43	44	87	33	—	207	—	207	33	—	33	
	宇都宮實業學校	{一 二 121	113	104	89	64	491	—	491	64	—	64	
	宇都宮高等職業學校	{甲 乙 67	51	52	35	—	205	—	205	35	—	35	
	足利高等家政女學校	{一 二 65	53	—	—	—	118	37	402	181	37	218	
	宇都宮女子實業學校	{一 二 57	62	8	5	—	132	—	132	5	—	5	
	足利實踐女學校	{一 二 49	26	—	—	—	75	—	75	26	—	26	
	佐野高等家政女學校	{一 二 63	—	—	—	—	63	—	63	48	—	48	
計	848	651	243	201	64	2,007	57	2,064	477	57	534		

表中専攻科ノ欄ニハ専修科及研究科ヲ含ム
本科卒業者ノ年齢ハ次ノ如シ

第五六

實業學校(甲)生徒並卒業

(續)

年度	最 大	最 少	平 均	
			年 月	年 月
縣 立	足利工業學校	{染織 機械 20.11 21.0	17.1	17.9
	宇都宮工業學校	{電氣 土木 建築 木工 20.1 19.11 20.5	17.1	18.9
	宇都宮農學校		17.2	18.6
	矢板農學校		17.1	18.4
	眞岡農學校		17.0	17.11
	宇都宮商業學校		20.9	18.3
	鹿沼農商學校	{農 商 18.4 19.5	17.0	17.9
	宇都宮市商業學校		17.1	17.8
	栃木商業學校		17.1	17.8
	茂木農學校		19.8	18.1
市 町 村 立	小山實業學校	{農 商 18.0 19.9	17.1	17.9
	宇都宮實踐女學校	{一部 二部 18.10 19.0	17.0	18.2
	黒磯實踐女學校		17.0	17.5
	烏山實踐女學校	{一部 二部 17.11 17.0	16.1	16.8
	小山高等實踐女學校	{一部 二部 17.0 18.3	16.1	16.7
	矢板實踐女學校		16.0	16.5
	栃木高等實業女學校	{一部 二部 18.3 17.7	16.0	16.6
	茂木家政女學校		16.0	16.6
	今市實業女學校	{一部 二部 17.10 —	16.1	16.6
	宇都宮實踐女學校	{一部 二部 19.0 25.0	16.0	16.6
私 立	宇都宮高等職業學校	{甲 乙 17.10 16.11	16.0	17.3
	足利高等家政女學校	{一部 二部 18.01 —	17.1	18.0
	宇都宮女子實業學校	{一部 二部 18.2 18.8	16.1	16.7
	足利實踐女學校		16.2	16.8
	佐野高等家政女學校	{一部 二部 17.6 17.11	16.1	16.8

第五七

實業學校(甲)生徒本科學年成績

年度	第一學年		第二學年		第三學年		第四學年		第五學年		計			
	及第	落第	及第	落第	及第	落第	及第	落第	及第	落第	及第	落第		
(昭和).....10	2,008	18	1,742	19	1,110	12	778	9	449	3	6,087	61		
11	2,050	18	2,019	17	1,191	18	865	7	593	7	6,718	67		
12	2,194	7	2,036	9	1,358	11	915	8	618	2	7,121	37		
13	2,378	19	2,177	13	1,415	15	1,071	9	629	6	7,670	62		
14	2,827	21	2,427	11	1,575	7	1,173	7	716	1	8,718	47		
管 別 昭和十四年度														
縣 立	足利工業學校	48	2	48	—	46	1	45	1	46	—	233	4	
	宇都宮工業學校	機電	38	1	—	—	—	—	—	—	—	—	248	—
		土木	38	—	40	—	36	—	40	—	42	—	38	1
	宇都宮農學校	農	111	—	104	2	98	—	95	1	89	—	497	3
		農	106	2	94	2	89	—	—	—	—	—	289	4
	宇都宮商業學校	商	56	—	51	—	51	—	47	—	50	1	255	1
		商	55	—	52	—	48	—	—	—	—	—	155	—
	鹿沼農商學校	農	56	—	53	—	48	—	—	—	—	—	157	—
		商	55	1	55	1	49	1	47	—	43	—	249	3
	計	761	10	680	7	649	2	465	4	456	1	3,011	24	
市 町 村 立	宇都宮市商業學校	102	—	107	1	99	1	104	1	82	—	494	3	
	栃木商業學校	113	2	115	—	108	3	103	2	92	—	531	7	
	茂木農學校	64	—	55	—	48	—	—	—	—	—	167	—	
	小山實業學校	農	65	—	54	—	36	—	—	—	—	—	155	—
		商	66	—	59	—	44	—	36	—	22	—	227	—
	宇都宮實踐女學校	一	56	—	58	—	57	—	57	—	—	—	228	—
		二	111	—	111	—	—	—	—	—	—	—	222	—
	黒磯實踐女學校	27	—	29	—	63	—	41	—	—	—	160	—	
	烏山實踐女學校	一	42	—	45	—	42	—	35	—	—	—	164	—
		二	82	1	71	—	—	—	—	—	—	—	153	1
小山高等實踐女學校	一	54	—	40	—	42	—	52	—	—	—	188	—	
	二	53	—	53	—	—	—	—	—	—	—	106	—	
矢板實踐女學校	85	—	72	—	—	—	—	—	—	—	157	—		
栃木高等實業女學校	一	59	—	59	1	60	1	46	—	—	—	224	2	
	二	59	—	58	—	—	—	—	—	—	—	117	—	
茂木家政女學校	一	87	—	68	—	—	—	—	—	—	—	155	—	
	二	43	—	44	—	87	—	33	—	—	—	207	—	
今市實業女學校	一	60	—	—	—	—	—	—	—	—	—	60	—	
	二	—	—	—	—	—	—	—	—	—	—	—	—	
計	1,228	3	1,098	2	686	5	507	3	196	—	3,715	13		
私 立	宇都宮實業學校	121	—	113	—	104	—	89	—	64	—	491	—	
	宇都宮高等職業學校	甲	49	5	40	—	22	—	18	—	—	—	129	5
		乙	67	—	50	1	52	—	35	—	—	—	204	1
	足利高等家政女學校	一	180	3	181	1	—	—	—	—	—	—	361	4
		二	65	—	53	—	—	—	—	—	—	—	118	—
	宇都宮女子實業學校	一	57	—	62	—	8	—	5	—	—	—	132	—
		二	49	—	26	—	—	—	—	—	—	—	75	—
	足利實踐女學校	一	63	—	—	—	—	—	—	—	—	—	63	—
		二	59	—	59	—	54	—	54	—	—	—	226	—
	佐野高等家政女學校	一	22	—	18	—	—	—	—	—	—	—	40	—
二		51	—	47	—	—	—	—	—	—	—	98	—	
計	838	8	649	2	240	—	201	—	64	—	1,992	10		

第五八

實業學校(甲)卒業生ノ狀況

年度	實業從事者	學校職員	實業專門學校生徒	官吏等	陸軍幹部候補生	兵役	死亡	其他	計	
										管 別
(昭和).....10	1,978	4	24	87	—	14	5	187	1,392	
11	1,084	10	11	82	—	18	11	171	1,387	
12	1,271	11	44	108	—	15	3	207	1,660	
13	1,323	33	37	124	—	19	1	177	1,714	
14	1,414	34	54	136	—	11	7	223	1,879	
管 別 前年度卒業生ノ本年度内三月一日ノ狀況										
縣 立	足利工業學校	80	—	6	1	—	1	1	5	94
	宇都宮工業學校	41	—	2	29	—	—	—	3	75
	宇都宮農學校	47	—	4	21	—	2	—	10	84
	矢板農學校	44	1	—	25	—	—	—	18	88
	栃木農學校	36	1	—	1	—	1	—	1	40
	眞岡農學校	23	2	—	8	—	3	—	15	51
	宇都宮商業學校	69	—	15	5	—	—	—	1	90
	鹿沼農商學校	76	—	—	1	—	—	—	20	97
	計	416	4	27	91	—	7	1	73	619
	市 町 村 立	宇都宮市商業學校	59	—	3	7	—	2	2	—
栃木商業學校		79	—	2	3	—	—	—	5	89
茂木農學校		14	—	—	5	—	1	—	8	28
小山實業學校		23	—	—	1	—	—	—	—	24
宇都宮實踐女學校		102	10	5	—	—	—	2	37	156
黒磯實踐女學校		32	3	—	2	—	—	—	5	42
烏山實踐女學校		57	4	3	1	—	—	—	15	80
小山高等實踐女學校		78	4	—	15	—	—	—	—	97
矢板實踐女學校		74	4	—	—	—	—	—	—	78
栃木高等實業女學校		95	2	—	—	—	—	—	19	116
私 立	茂木家政女學校	35	—	—	3	—	—	—	28	66
	計	648	27	13	37	—	3	4	117	849
	宇都宮實業學校	52	—	2	8	—	1	—	2	65
	宇都宮高等職業學校	146	3	3	—	—	—	1	31	184
	足利高等家政女學校	61	—	—	—	—	—	—	—	61
	宇都宮女子實業學校	12	—	2	—	—	—	—	—	14
	足利實踐女學校	40	—	7	—	—	—	1	—	48
	佐野高等家政女學校	39	—	—	—	—	—	—	—	39
	計	250	3	14	8	—	1	2	33	411

第五九 實業學校(甲)入學志願者、入學者、退學者

Table with columns for admission statistics: 入學志願者 (Admission Applicants), 入學者 (Admitted Students), and 退學者 (Students Who Dropped Out). It includes a summary table for the years 10-14 and a detailed table for the 昭和十四年度 (Showa 14th Year) broken down by school type and specific school names.

第五九 實業學校(甲)入學志願者退學者 (續)

Table showing age statistics for students who dropped out. Columns include 年齡 (Age) with sub-columns for 最大 (Maximum), 最小 (Minimum), and 平均 (Average). It also includes columns for 前ノ教育 (Previous Education) and 其他 (Others). The table lists various schools and a total count at the bottom.

第六〇

實業學校(乙)教員

年度	全 管			學 校 別		
	有資格	無資格	計	有資格	無資格	計
(昭和).....10	14	24	38	2	2	4
11	17	33	50	7	5	12
12	18	23	41	1	7	8
13	13	19	32	1	2	3
14	12	16	28	2	9	11
	51	11	62	11	3	14
	53	16	69	11	3	14
	49	20	69	7	7	14
	54	17	71	8	5	13
	45	26	71	22	23	45

* ハ兼務ナリ

第六一

公立實業學校長(乙)並正教員在職年數別

昭和十五年三月首

年度	在職年數別							計*
	五年未滿	五年以上十年未滿	十年以上十五年未滿	十五年以上二十年未滿	二十年以上廿五年未滿	廿五年以上三十年未滿	三 十 年 上	
(昭和).....10	—	1	—	—	—	—	—	1
11	4	2	4	1	—	—	—	11
12	—	1	—	—	—	—	—	1
13	—	1	—	2	—	—	—	12
14	—	2	—	—	—	—	—	2
	13	3	4	3	—	—	—	23

第六二

實業學校(乙)生徒並卒業者

年度	生 徒 (三月首)						卒 業 者				
	科					合計	本科	専攻科	計		
	第 一 年	第 二 年	第 三 年	第 四 年	計						
(昭和).....10	526	557	466	1,549	11	1,330	464	11	475		
11	503	546	506	1,555	23	1,578	506	22	528		
12	593	597	519	1,709	30	1,739	519	20	549		
13	660	602	554	1,816	41	1,857	554	41	595		
14	597	609	491	1,697	16	1,713	491	16	507		
	學 校 別 昭和十四年度										
	佐野商業學校	112	110	105	327	—	327	105	—	105	
	市町村立 足利市商工學校	男子部	95	93	40	228	—	228	40	—	40
		女子部	90	54	37	181	—	181	37	—	37
	計	—	—	20	20	—	20	20	—	20	
	計	297	257	202	756	—	756	202	—	202	
	私立 足尾銅山實業學校	商工	—	16	14	30	—	30	14	—	14
		計	35	23	24	82	—	82	24	—	24
	私立 葛生農商學校	農商	25	34	23	82	—	82	23	—	23
		計	67	65	63	195	—	195	63	—	63
	私立 足利實踐女學校	60	97	50	207	16	223	50	16	66	
	私立 足利高等家政女學校	113	117	115	345	—	345	115	—	115	
	計	300	352	289	941	16	957	289	16	305	

第六三

實業學校(乙)卒業者ノ狀況

年度	卒業者ノ狀況							計
	實從事者	甲種程度ノ實業學校生徒	本校別科専攻科入學者	學校教員トナリタル者	會社員	死亡	不詳其他	
(昭和).....10	265	9	50	—	—	2	5	331
11	379	14	66	—	—	4	1	464
12	438	7	61	—	—	—	—	506
13	462	13	38	—	—	—	6	519
14	457	13	—	—	—	—	24	494

第六三

實業學校(乙)卒業生ノ狀況

(續)

Table showing graduation status of vocational schools (乙) by school type (public/private), school name, and various statistics like number of graduates, deaths, etc.

第六四

實業學校(乙)入學志願者・入學者・退學者

Table showing enrollment statistics for vocational schools (乙), including applicants, enrolled students, and dropouts, broken down by school type and name.

第六五

青年學校

Table showing enrollment statistics for youth schools, including student numbers by gender and course type, and graduation statistics by region and school type.

本表ハ△印ハ兼務者ナリ

各種教育機關

第六六

各種學校

年度	修業年限	學級 (三月首)	教員(三月首)		生徒(三月首)		入學者		卒業者	
			男	女	男	女	男	女	男	女
			全 管							
(昭和).....10	—	57	93	42	294	967	209	615	118	428
11	—	61	76	45	268	1,049	156	678	127	492
12	—	50	60	48	181	1,052	102	664	113	443
13	—	46	55	48	173	942	85	653	101	456
14	—	45	58	43	143	1,142	77	609	78	441

學 校 別 昭和十四年度

校名	年度	教員	生徒	入學者	卒業者
私立 烏山裁縫女學校	二ヶ年	3	2	90	54
同 酒南夜學校	二ヶ年	3	1	10	4
同 御厨裁縫女學校	二ヶ年	4	7	116	71
同 佐伯女學校	三ヶ年	1	1	20	12
同 大明學院	二ヶ年	3	8	63	31
同 東明學院	三ヶ年	2	6	40	15
同 佐野子守學校	三ヶ年	2	2	25	13
同 探野裁縫女學校	三ヶ年	4	2	95	68
同 宇都宮產婆看護婦學校	二ヶ年	3	16	136	109
同 宇都宮公立女學校	二ヶ年	—	—	—	—
同 喜連川女學校	二ヶ年	2	2	140	48
同 大田原家政女學校	二ヶ年	4	4	196	95
同 西那須野家政女學校	二ヶ年	3	2	58	35
同 細小路裁縫女學校	三ヶ年	5	5	96	50
同 宇都宮自動車學校	三ヶ月	1	2	30	27
同 安蘇產婆看護婦學校	二ヶ年	3	12	34	30
同 足利產婆看護婦學校	二ヶ年	2	5	36	24

* ハ兼務者

第六七

盲及盲啞學校

年度	教員(三月首)			生徒(三月首)			入學者			卒業者												
	男	女	計	盲生	啞生	計	盲生	啞生	計	盲生	啞生	計										
	全 管																					
(昭和).....10	11	2	13	48	26	74	28	20	48	13	11	24	6	6	12	10	3	13	11	4	15	
11	12	3	15	49	32	81	30	18	48	18	9	27	18	7	25	11	9	20	10	2	12	
12	12	4	16	41	27	68	35	16	51	17	9	26	9	3	12	7	6	13	10	2	12	
13	12	5	17	46	29	75	38	17	55	14	13	27	16	6	22	15	4	19	5	3	8	
14	13	3	16	42	32	74	15	10	25	14	3	17	12	7	19	9	4	13	—	1	1	
學 校 別 昭和十四年度																						
縣立宇都宮盲啞學校	5	2	7	16	15	31	15	10	25	—	—	—	12	7	19	—	—	—	—	—	1	1
同 足利盲學校	8	1	9	26	17	43	—	—	—	14	3	17	—	—	—	9	4	13	—	—	—	—

第六八

幼稚園

年度	園 組	保姆(三月)		幼兒(三月)		入園者		保育滿期		退園者						
		有資格	無資格	男	女	計	男	女	計	男	女	計				
		全 管														
(昭和).....10	19	45	32	20	681	652	1,333	527	476	1,003	351	355	706	120	90	210
11	19	46	32	20	627	663	1,290	432	464	896	367	397	764	82	76	158
12	20	48	29	24	603	652	1,255	482	504	986	401	426	827	117	89	206
13	21	50	31	25	663	683	1,346	498	572	1,070	367	387	754	86	86	172
14	21	52	34	25	678	764	1,442	547	607	1,154	422	476	898	118	124	242
郡 市 別 昭和十四年度																
上 都 賀	4	12	8	5	162	201	363	168	204	372	133	135	268	42	34	76
芳 賀	1	2	2	1	7	13	20	8	11	19	2	9	11	1	1	2
安 蘇	1	3	1	1	43	42	85	30	24	54	21	27	48	7	10	17
宇 都 宮	6	13	9	7	143	155	298	134	141	275	70	84	154	19	30	49
足 利	5	13	8	8	185	208	393	144	155	299	107	123	230	35	32	67
栃 木	3	7	5	3	126	127	253	52	58	110	79	83	162	14	14	28

* 印ハ外國人經營ニ係ルモノヲ示ス

第六九 青年團

年度	團體數			正團員 (三月首)									
	男	女	計	二十五歲以上		二十五歲未滿		二十歲未滿		十六歲未滿		計	
				男	女	男	女	男	女	男	女	男	女
(昭和).....10	196	201	397	4,494	246	14,818	5,593	14,461	11,789	2,730	2,608	36,503	20,236
11	187	202	389	4,481	246	14,602	5,559	14,518	11,606	2,503	2,658	36,104	20,069
12	212	206	418	4,616	297	13,290	5,786	14,047	12,098	2,580	2,375	34,533	20,556
13	184	196	380	4,156	270	11,585	6,100	13,472	11,743	2,377	1,786	31,590	19,899
14	189	198	387	3,419	242	9,838	5,997	12,957	11,623	2,489	1,830	26,703	19,692
都 市 別 昭和十四年度													
河 内	21	25	46	204	4	1,168	681	1,294	1,641	263	130	2,929	2,456
上 都 賀	22	22	44	1,143	31	1,465	738	1,673	1,067	164	82	4,445	1,918
芳 賀	20	20	40	277	40	1,248	592	1,547	1,382	294	204	3,365	2,218
下 都 賀	34	36	70	692	16	1,823	962	2,503	2,583	422	362	5,440	3,923
鹽 谷	16	16	32	241	36	904	638	1,294	1,176	356	344	2,795	2,194
那 須	31	32	63	317	35	1,419	828	2,079	1,892	684	445	4,499	3,200
安 藝	15	15	30	41	8	544	446	969	748	126	135	1,680	1,327
足 利	16	16	32	154	41	634	672	909	728	102	123	1,799	1,564
宇 都 宮	8	8	16	241	19	317	284	357	231	78	5	993	539
足 利	5	5	10	109	12	164	117	132	65	—	—	405	194
栃 木	1	3	4	—	—	152	39	200	110	—	—	352	149

第七〇 圖書館

年度	圖書冊數			開館日數	閱覽人員	一日平均閱覽人員 (單位人)
	和漢書	洋書	計			
(昭和).....10	99,551	1,377	100,928	9,812	142,083	14.48
11	100,861	1,383	102,244	9,930	96,175	9.69
12	103,340	1,487	104,827	9,630	91,227	9.47
13	104,768	1,412	106,180	10,038	91,519	9.12
14	110,771	1,548	112,319	9,884	98,150	9.93
館 別 昭和十四年度						
栃木縣教育會圖書館(私立)	14,170	93	14,263	273	24,484	89.69
足利學校遺蹟圖書館(市立)	33,396	145	33,541	316	24,793	78.45
菊華圖書館(私立)	6,650	150	6,800	200	200	1.00
御大典記念大伏町圖書館(町立)	1,138	35	1,173	250	195	0.78
真岡町立簡易圖書館(町立)	110	13	123	250	266	1.06
南摩村圖書館(村立)	1,270	58	1,328	30	180	6.00
中村圖書館(村立)	408	6	414	241	506	2.10
鹿沼圖書館(町立)	3,181	157	3,338	250	2,990	11.96
田原村立尋常高等小學校附設御即位記念圖書館(村立)	656	—	650	290	532	1.83
絹島村圖書館(村立)	890	—	890	250	2,800	11.20
泉村圖書館(村立)	670	7	677	250	113	0.45
城山村圖書館(村立)	1,353	1	1,354	356	5,930	23.16
羽黒村圖書館(村立)	650	—	650	235	150	0.64
絹島村青年團上小會支部附設圖書館(私立)	407	—	407	32	237	7.41
新合村立圖書館(村立)	814	—	814	350	673	1.92
毛野村圖書館(村立)	648	—	648	230	270	1.17
小俣町圖書館(町立)	420	—	420	210	1,550	7.38
矢板町圖書館(町立)	625	—	625	238	458	1.92
榑田村圖書館(村立)	496	—	496	171	826	4.83
栃木市圖書館(市立)	5,065	524	5,589	324	12,659	39.07
大宮村圖書館(村立)	1,260	—	1,260	350	1,200	3.43
大昭和圖書館(私立)	1,900	80	1,980	280	700	2.56
喜連川町圖書館(町立)	1,500	—	1,500	250	400	1.60
喜川町圖書館(町立)	597	—	597	200	300	1.50
馬頭町圖書館(町立)	1,210	11	1,221	366	1,100	3.01
黑羽町圖書館(町立)	3,009	200	3,209	—	—	—
親園村圖書館(村立)	698	—	698	366	450	1.23
武茂村圖書館(村立)	261	4	265	320	65	0.20
東那須野村圖書館(村立)	1,283	5	1,288	350	1,212	3.46
葛生町圖書館(町立)	5,876	6	5,882	336	7,500	22.32
筑波村圖書館(村立)	260	3	263	280	300	1.07
逆川村圖書館(村立)	660	—	660	250	—	—
小川町圖書館(町立)	816	35	851	335	703	2.10
瑞穂野村圖書館(村立)	215	1	216	218	114	0.52
日光文庫(私立)	16,032	—	16,032	266	3,314	12.45
蕨折戸青年簡易圖書館(私立)	250	14	264	320	20	0.63
栗野町青年團第四支部御成婚記念文庫(私立)	160	—	160	366	120	0.33
常盤村青年團圖書館(私立)	1,767	—	1,767	285	780	2.04

學校衛生職員

第七一

公立學校衛生職員學校別

	醫			齒科醫			看護婦		
	學校	人員	手當年額	學校	人員	手當年額	學校	人員	手當年額
	全 管								
(昭和) 年度内三月首	504	529	17,463	107	121	2,767	12	12	4,104
10	47	47	500	5	5	78	—	—	—
11	523	553	17,426	120	125	2,513	20	21	6,066
12	45	45	560	10	10	78	—	—	—
13	568	599	17,804	121	127	2,888	29	23	6,805
14	45	45	551	14	14	153	2	2	480
	547	578	12,336	128	134	2,647	23	24	6,612
	44	44	655	17	17	200	3	3	600
	556	585	18,247	137	143	3,046	22	23	6,490
	46	46	776	15	15	248	3	3	600
	學 校 別 昭和十四年度								
小 學 校	392	417	13,930	90	96	1,901	19	19	5,508
師 範 學 校	2	2	230	2	2	60	2	2	600
中 學 校	9	9	810	9	9	270	2	3	982
高 等 女 學 校	1	1	50	1	1	30	—	—	—
實 業 學 校	12	12	890	12	12	335	—	—	—
青 年 學 校	22	22	1,090	14	14	380	—	—	—
盲 啞 學 校	8	8	395	4	4	170	—	—	—
各 種 學 校	117	117	1,177	8	8	40	1	1	—
幼 稚 園	2	2	60	1	1	40	—	—	—
	2	4	120	2	2	60	—	—	—
	15	15	142	3	3	5	—	—	—
	18	18	129	6	6	3	1	1	—

本表中*印ヲ附シタルハ私立ノモノナリ次表亦同シ

第七二

小學校衛生職員郡市別

	醫			齒科醫			看護婦		
	學校	人員	手當年額	學校	人員	手當年額	學校	人員	手當年額
	全 管								
(昭和) 年度内三月首	398	419	13,956	68	82	1,710	10	10	3,114
10	2	2	—	—	—	—	—	—	—
11	391	415	13,649	71	84	1,468	18	18	5,120
12	389	414	13,844	80	86	1,787	20	20	5,859
13	390	414	8,354	83	89	1,567	20	20	5,646
14	392	417	13,930	90	96	1,901	19	19	5,508
	2	4	—	—	—	—	2	4	600
	郡 市 別 昭和十四年度								
河 上 郡	42	42	1,148	10	10	125	—	—	—
内 賀 郡	54	61	1,973	16	19	465	7	7	2,547
芳 賀 郡	47	48	1,460	12	12	209	2	4	600
下 谷 郡	56	60	2,092	5	5	116	3	3	660
鹽 谷 郡	30	32	1,211	2	2	40	—	—	—
那 須 郡	97	104	2,419	22	22	262	2	2	445
安 足 郡	28	28	1,007	3	3	80	—	—	—
宇 足 郡	19	19	775	1	1	20	—	—	—
利 宮 郡	10	10	805	10	10	220	2	2	10
木 本 郡	5	5	480	5	5	150	—	—	—
	4	8	560	4	4	220	4	4	1,536

經 費

		支 出	收 入
		円	円
公 學 費	縣	2,221,031	983,653
	市 町 村	5,299,864	2,176,814
	計	7,520,895	3,160,467
公 學 資 産	土地建物及物品價額		積立金
	師範學校	856,031	—
	中學校	1,545,714	—
	高等女學校	1,146,566	—
	實業學校	1,274,658	28,987
	市 町 村	高等女學校	61,863
	實業學校	603,779	7,600
	小 學 校	1,836,645	52,893

學 事 經 濟

第七三 縣市町村公學費種類別(決算) (四)

年度 (昭和).....	小學校	師範學校	中學校	高等 女學校	實業 學校	青年 學校	青年學校 教員養成 所	盲聾啞 學校	圖書館	其 他	計	一世帯 二付負 担額
	全 管											
10	4,335,338	114,049	312,826	270,936	413,838	293,249	6,576	15,867	4,532	894,332	6,660,973	31.26
11	4,114,967	118,920	316,686	275,707	489,069	317,138	6,663	13,647	5,941	984,615	6,613,333	31.18
12	4,262,126	123,306	332,339	283,328	557,056	365,369	11,301	14,856	13,172	1,029,609	6,992,501	32.82
13	4,272,799	124,196	357,369	302,580	625,110	375,216	25,355	32,346	7,723	1,030,745	7,153,433	33.57
14	4,459,082	155,113	327,860	296,153	659,323	432,927	17,550	37,943	5,530	1,129,413	7,520,836	35.30

本表ハ縣ヨリ市町村ニ對スル補助費ヲ控除シテ集計スルニアラサレハ總額ニ於テ重複チ生スル額アレトモ姑ク之ヲ控除セサルモノヲ掲ク負擔額算出ノ世帯ハ國調ノ普通世帯ヲ基調トセリ

第七四 縣公學費種類別 (四)

年度 (昭和).....	師範學校	中學校	高等 女學校	實業學校	青年學校 教員養成 所	盲聾啞 學校	其 他	計	一世帯 二付負 担額
	10	114,049	312,826	244,374	249,410	6,576	15,867	778,903	1,722,005
11	118,920	316,686	247,367	279,443	6,663	13,647	879,023	1,861,749	8.74
12	123,306	332,339	252,755	338,199	11,301	14,856	931,566	2,004,322	9.41
13	124,196	357,369	271,498	397,518	25,355	32,346	923,706	2,131,988	10.01
14	155,113	327,860	266,151	403,179	17,550	37,943	1,013,234	2,221,031	10.42

第七五 市町村公學費種類別

年度 (昭和).....	小 學 校				高 等 女學校	實 業 學 校	青 年 學 校	圖 書 館	其 他	合 計	一世帯 二 付 負 担 額
	尋 常	尋 常 高 等	高 等	計							
全 管 (四)											
10	1,408,314	2,874,652	52,392	4,335,358	25,972	164,428	293,249	4,532	115,429	4,938,968	23.18
11	1,217,782	2,837,352	59,823	4,114,957	28,340	209,616	317,138	5,941	105,592	4,781,584	22.44
12	1,317,819	2,890,744	53,563	4,262,126	30,573	218,896	365,369	13,172	98,043	4,988,179	23.41
13	1,308,342	2,868,770	95,681	4,272,793	31,082	227,592	375,216	7,723	107,039	5,021,445	23.57
14	1,351,612	2,947,066	160,404	4,459,082	30,002	256,144	432,927	5,530	116,179	5,299,864	24.87

第七五 市町村公學費種類別 (續)

市町村	小 學 校				高 等 女學校	實 業 學 校	青 年 學 校	圖 書 館	其 他	合 計	一 世 帯 二 付 負 擔 額
	尋 常	尋 常 高 等	尋 常 高 等	計							
昭 和 十 四 年 度											
河 內	119,893	264,488	—	384,381	—	—	61,869	5	18,865	465,120	24.79
上 都 賀	148,108	376,698	9,905	534,711	30,002	7,815	37,023	121	13,408	623,080	22.29
芳 賀	137,384	340,477	—	477,861	—	21,427	67,432	4	11,513	578,237	26.38
下 都 賀	81,369	542,723	5,457	629,549	—	30,038	58,216	7	16,360	734,170	23.62
鹽 谷	73,843	293,698	—	367,541	—	7,820	38,359	73	7,991	421,784	24.95
那 須	246,444	473,777	—	720,221	—	27,941	80,867	94	18,820	847,943	26.23
安 蘇	55,223	356,366	—	411,589	—	23,990	27,337	534	10,998	474,448	27.71
足 利	14,206	224,791	—	238,997	—	—	24,409	83	5,694	269,183	18.52
宇 都 宮	247,799	—	145,042	392,841	—	58,439	12,054	—	5,765	469,099	27.03
足 利	195,396	—	—	195,396	—	46,260	25,361	3,516	5,851	276,384	30.71
栃 木	31,947	74,048	—	105,995	—	32,414	—	1,093	12,530	152,032	24.91

第七六 小學校費々目別 (決算)

年度	調 導 俸 給	准 調 導 俸 給	代 用 教 員 俸 給	旅 費	雜 給	借 地 借 家 費	圖 書 器 械 標 本 費	器 具 費	消 耗 品 費	新 營 費	修 繕 費	其 他 ノ 諸 費	計
	全 管												
(昭和)10	2,801,205	71,073	84,691	42,061	130,034	3,275	76,101	87,818	122,371	589,642	90,015	237,072	4,335,358
11	2,860,598	78,010	108,004	44,606	139,662	4,194	74,491	83,988	126,828	277,642	89,047	227,877	4,114,957
12	2,877,925	73,160	136,537	50,142	133,927	4,758	82,788	87,478	144,647	328,629	95,679	246,456	4,262,126
13	2,892,652	70,530	173,235	53,960	135,515	4,619	85,924	83,617	158,426	268,542	99,661	246,061	4,272,793
14	3,038,515	67,338	190,900	59,933	170,350	4,678	78,314	81,443	171,911	236,303	95,840	263,557	4,459,032
昭 和 十 四 年 度													
河 內	292,270	3,599	9,726	4,622	13,007	242	6,720	6,533	14,967	228	9,122	23,344	384,381
上 都 賀	375,982	7,014	23,506	8,487	19,003	770	8,228	11,020	25,337	560	11,984	43,720	534,711
芳 賀	333,517	7,588	13,953	6,308	15,252	445	7,888	7,380	21,293	21,868	13,396	28,973	477,861
下 都 賀	457,452	11,939	36,746	8,352	21,906	1,391	10,649	11,847	20,417	236	12,731	35,883	629,549
鹽 谷	254,970	6,144	20,261	4,404	10,572	1,157	8,625	8,200	17,342	3,745	10,197	21,824	367,541
那 須	489,379	19,086	38,767	14,702	18,095	328	13,355	12,358	32,831	24,780	16,561	39,979	720,221
安 蘇	315,060	5,052	17,794	3,770	15,756	105	7,508	6,800	—	735	6,660	21,426	411,589
足 利	153,981	6,776	18,443	4,878	9,454	240	3,294	6,375	10,831	942	5,691	18,092	238,997
宇 都 宮	204,196	—	4,931	2,415	32,699	—	7,400	7,558	11,241	97,029	7,232	18,140	392,841
足 利	82,582	—	4,207	1,039	6,819	—	2,115	1,315	3,653	85,637	644	7,384	195,396
栃 木	80,026	140	3,264	956	7,787	—	1,532	2,057	3,076	—	1,621	5,536	105,995

第七六 小學校費々目別 (決算) (續)

市町村	調 導 俸 給	准 調 導 俸 給	代 用 教 員 俸 給	旅 費	雜 給	借 地 借 家 費	圖 書 器 械 標 本 費	器 具 費	消 耗 品 費	新 營 費	修 繕 費	其 他 ノ 諸 費	計
	町 村 別												
河 內	11,784	—	360	25	444	—	350	267	1,040	—	515	542	15,327
平 石 村	18,289	—	—	391	1,056	—	480	393	831	—	574	2,090	24,104
瑞 德 野 村	11,330	984	343	334	444	—	270	—	626	—	512	755	15,598
本 郷 村	11,678	—	370	99	516	—	258	117	754	228	243	662	14,925
上 三 川 町	18,545	—	—	286	1,229	—	300	1,165	725	—	467	1,838	24,605
吉 田 村	10,280	—	384	340	468	—	222	201	437	—	314	473	13,119
藥 師 寺 村	10,615	665	304	130	284	—	58	263	363	—	363	628	13,773
明 治 村	9,819	1,122	892	147	528	—	318	231	431	—	553	802	14,844
雀 宮 村	14,064	—	—	173	774	30	118	120	714	—	203	572	16,768
委 川 村	17,298	—	—	241	814	—	678	438	1,335	—	722	1,777	23,303
城 山 村	28,337	—	235	410	1,399	28	515	427	1,452	—	1,120	2,326	36,249
國 本 村	14,247	—	—	112	641	28	301	437	1,034	—	404	321	17,525
富 屋 村	7,614	—	—	128	252	—	75	122	354	—	400	1,107	10,052
大 澤 村	9,898	462	631	286	861	—	623	761	553	—	340	992	15,407
豐 岡 村	11,962	—	1,344	439	330	—	365	119	315	—	119	969	15,962
篠 井 村	19,587	—	1,529	292	528	—	508	707	998	—	595	1,494	25,946
羽 黒 村	14,305	—	971	242	385	—	328	28	439	—	657	825	18,180
細 島 村	10,635	366	551	109	348	76	138	—	384	—	269	1,217	14,093
古 里 村	14,932	—	978	241	620	—	245	314	746	—	251	741	19,068
田 原 村	10,914	—	—	82	480	—	210	140	400	—	191	1,891	14,308
豐 郷 村	16,137	—	834	115	496	108	360	283	1,036	—	311	1,545	21,225
計	292,270	3,599	9,726	4,622	13,007	242	6,720	6,533	14,967	228	9,123	23,344	384,381
上 都 賀	65,615	—	1,526	335	6,528	—	474	1,142	3,465	—	1,710	5,408	86,203
菊 澤 村	15,405	—	28	248	630	—	188	416	625	—	222	1,576	19,333
北 犬 飼 村	15,552	—	1,696	345	240	69	140	210	539	—	375	1,128	20,294
都 北 押 原 村	12,928	—	336	236	300	—	289	79	620	—	258	2,029	17,075
南 押 原 村	21,034	—	900	513	2,001	187	507	445	1,376	—	438	1,127	28,528
賀 西 方 村	12,268	951	1,180	179	636	—	155	345	1,317	—	448	2,339	19,818
眞 名 子 村	4,414	372	674	185	192	16	121	103	288	—	153	159	6,677
清 泷 村	9,081	—	384	140	256	—	210	60	342	—	80	1,615	12,168
郡 永 野 村	6,876	—	—	600	174	8	560	245	393	—	399	630	9,885

第七六

小學校費々目別(決算)

(續)

	調 導 給	准 調 導 給	代 用 教 員 給	旅 費	雜 給	借 信 家 費	地 器 器 費	書 械 器 費	消 品 費	新 營 費	修 繕 費	其 他 ノ 費	計
矢板町	25,749	90	804	273	1,175	15	942	85	1,371	—	991	1,505	33,000
泉根村	16,587	—	592	176	636	—	262	323	1,003	21	394	8,873	31,058
藤原町	13,972	579	2,006	619	286	35	233	274	926	136	504	1,125	20,695
三依村	6,333	399	1,258	278	54	145	75	66	382	—	1,345	755	11,190
栗山村	3,540	—	2,866	215	178	—	4	153	301	—	90	264	7,611
藤原町	7,306	591	2,662	228	452	—	292	72	245	—	122	222	12,192
船生村	12,356	519	1,235	221	562	27	1,519	1,182	1,564	3,480	716	1,810	25,191
王生村	12,918	—	528	171	324	—	521	256	780	—	638	1,159	17,295
大宮村	13,549	1,020	1,371	179	584	53	828	499	1,009	—	250	561	19,903
氏家村	14,106	216	1,175	156	828	—	560	409	1,378	—	353	1,485	20,666
阿久津村	27,303	—	980	328	780	—	242	1,408	871	—	1,452	3,931	37,295
北高根村	21,210	346	1,596	142	1,081	—	786	1,500	1,343	67	765	2,161	31,000
熟田村	31,220	—	—	715	1,430	—	840	685	2,157	—	905	1,970	39,922
喜連川町	15,416	860	2,296	201	501	—	852	325	1,363	—	768	554	23,136
片岡村	25,149	1,524	1,392	417	1,357	882	523	808	2,043	41	724	2,162	37,052
計	8,256	—	—	85	311	—	146	155	606	—	180	596	10,335
計	254,970	6,144	20,261	4,404	10,572	1,157	8,625	8,200	17,342	3,745	10,197	21,924	377,541
大田原町	28,148	1,260	660	551	1,560	—	434	487	2,119	—	860	3,909	39,988
親園村	12,106	1,548	336	346	504	—	195	176	940	—	295	1,926	18,373
野崎村	14,118	966	637	123	252	—	316	206	471	—	477	393	17,959
佐久山町	13,191	370	753	516	486	—	638	277	886	—	352	1,695	18,678
上江川村	8,595	—	1,067	394	367	—	345	440	630	—	157	918	12,013
下江川村	20,305	544	1,761	569	451	—	680	260	1,120	—	818	1,777	28,035
荒川村	18,436	—	—	677	416	84	733	313	1,426	—	482	1,481	24,100
向田村	8,835	372	842	286	266	—	167	351	645	850	250	519	13,383
境村	15,678	638	2,196	531	250	—	444	171	535	115	298	1,998	21,954
烏山村	20,560	—	1,022	246	720	—	452	586	157	445	466	1,927	28,366
七合村	14,624	504	2,160	480	480	—	330	241	967	—	278	760	20,664
武茂村	9,231	—	360	226	199	—	423	260	633	—	189	394	11,925
馬頭町	21,156	1,355	2,460	538	904	47	697	466	1,017	—	966	1,759	31,318
大内村	7,800	1,289	1,051	250	19	—	120	255	510	—	918	569	12,781
大山田村	12,609	—	753	699	81	—	232	451	392	5,000	375	1,099	21,691
小川町	17,763	287	2,191	489	785	—	1,022	903	1,137	—	1,308	1,976	27,863
湯津上村	14,455	—	1,464	740	623	—	967	368	1,241	—	334	1,911	21,203
川西町	15,686	466	914	522	821	5	315	872	1,022	—	441	2,117	23,176
黒羽町	19,496	186	1,151	316	1,232	—	196	511	1,432	—	1,179	1,160	26,859
須賀川村	11,521	596	1,150	584	730	—	560	443	870	120	685	1,353	18,612
兩郷村	12,744	872	1,197	450	338	—	304	670	892	—	121	1,098	18,686
伊王野村	11,462	1,625	1,597	577	516	55	160	265	628	—	146	958	17,934
鹿野町	10,873	60	1,470	602	480	33	312	130	525	—	170	548	15,170
那須村	32,976	2,092	2,640	1,588	954	—	735	1,431	3,813	—	1,989	732	48,950
鍋掛村	6,234	440	696	140	174	—	100	170	330	1,050	140	25	9,499

第七六

小學校費々目別(決算)

(續)

	調 導 給	准 調 導 給	代 用 教 員 給	旅 費	雜 給	借 信 家 費	地 器 器 費	書 械 器 費	消 品 費	新 營 費	修 繕 費	其 他 ノ 費	計
金田村	21,303	900	3,408	268	1,050	—	590	472	1,283	—	332	2,988	32,599
黒磯町	20,736	640	604	—	1,298	25	549	505	1,448	—	331	1,450	27,586
東那須野村	15,425	—	1,200	56	527	27	201	126	1,294	1,200	469	1,502	22,027
狩野村	21,887	—	1,186	90	900	—	280	—	834	16,000	308	1,715	42,387
西那須野町	18,970	—	736	183	312	—	293	187	1,152	—	716	2,175	24,724
高林村	12,056	2,076	1,104	90	476	—	585	365	1,061	—	611	1,294	19,718
計	489,379	19,086	38,767	7,342	18,095	328	13,355	12,358	32,831	24,760	16,561	44,386	733,639
佐野町	128,244	—	3,720	717	4,327	—	1,751	796	1,653	—	1,299	3,304	145,811
植野村	20,295	780	1,956	182	1,444	—	470	258	1,010	—	1,111	3,034	30,450
界村	9,486	—	480	199	386	—	108	310	569	—	299	871	12,709
犬伏町	13,020	1,375	339	122	981	—	235	600	568	—	159	998	18,410
堀米町	9,792	564	—	127	640	28	62	438	299	—	139	881	12,970
田沼町	34,562	303	1,714	502	1,569	—	991	660	1,837	—	1,664	3,841	47,943
三好村	8,894	336	374	183	300	20	650	553	705	—	220	1,140	13,375
葛生町	17,853	—	2,076	123	993	42	665	692	637	735	175	1,078	25,069
常盤村	9,010	—	1,046	295	806	—	108	167	310	—	73	677	12,492
水室村	6,267	830	922	130	737	—	312	103	328	—	72	392	10,153
野上村	8,292	—	696	164	384	—	327	258	270	—	240	976	11,341
飛胸村	10,113	360	565	141	557	—	274	355	418	—	196	519	13,798
新合村	11,280	504	1,310	280	578	15	343	582	769	—	124	1,639	17,424
赤見村	18,505	—	1,720	495	745	—	700	800	1,200	—	450	1,403	26,018
旗川村	9,532	—	776	100	1,009	—	449	228	350	—	439	743	13,626
計	315,060	5,052	17,694	3,770	15,756	105	7,508	6,900	10,923	735	6,660	21,526	411,589
毛野村	16,358	1,191	756	169	792	—	647	561	787	—	1,795	1,409	24,465
富田村	8,835	—	899	219	420	—	252	199	474	942	145	1,439	13,626
吾妻村	7,674	—	2,005	370	930	—	36	395	505	—	195	262	12,372
北郷村	15,926	—	1,560	565	1,759	—	558	300	945	—	477	938	22,128
名草村	5,235	200	1,850	504	522	—	118	100	598	—	192	1,011	10,336
三重村	7,742	556	675	135	370	132	420	415	446	—	58	1,264	12,213
山前村	8,992	470	1,062	232	930	—	275	233	445	—	210	2,479	13,580
三和村	11,678	546	1,543	535	966	—	323	180	1,629	—	443	584	18,427
栗鹿町	7,643	354	1,390	249	312	—	195	160	450	—	97	1,331	12,231
小俣町	7,472	1,125	1,843	224	384	—	96	200	1,036	—	364	1,124	13,868
菱村	9,657	—	899	387	428	—	330	729	562	—	540	576	14,109
梁田村	5,188	—	608	157	192	—	145	180	232	—	96	753	7,551
久野村	7,851	—	660	367	210	—	255	348	394	—	111	905	11,131
筑波村	6,864	1,883	780	224	336	—	350	219	526	—	235	1,534	12,951
御厨町	10,465	—	856	154	386	—	198	769	738	—	432	1,398	15,398
山邊町	17,301	451	1,057	387	487	108	95	1,387	1,063	—	301	1,974	24,611
計	153,981	6,776	18,443	4,878	9,454	240	4,294	6,375	10,831	942	5,691	17,092	238,997

第七七

師範學校費

年度	教諭助教諭 調停俸給	代用教員 俸給	書記俸給	旅費	雜給	生徒給費
全						
(昭和).....10	74,219	2,820	1,326	1,672	6,336	9,446
11	74,030	3,271	1,128	2,370	7,255	7,489
12	72,270	3,306	1,248	2,001	5,591	7,354
13	69,631	3,378	1,275	2,094	6,924	8,941
14	69,850	1,020	1,304	2,065	6,433	8,709
學 校						
師範學校	38,647	—	651	1,252	3,490	7,051
女子師範學校	31,203	1,020	653	813	2,943	1,658

× ハ死亡資金ナリ次表亦同シ

第七八

中學校費

年度	學校長俸給	教諭助教諭 俸給	代用教員 俸給	書記俸給	旅費	雜給
全						
(昭和).....10	20,444	216,244	13,904	5,784	3,325	15,480
11	21,030	217,351	13,043	5,916	3,534	15,538
12	20,783	220,711	11,999	9,058	3,984	15,869
13	20,745	217,322	13,816	6,228	3,996	15,593
14	20,555	215,666	12,948	6,066	4,815	15,734
學 校						
宇都宮中學校	2,513	34,623	4,128	1,125	739	2,104
栃木中學校	2,429	33,816	1,390	771	516	2,081
眞岡中學校	2,150	21,489	1,203	480	537	1,702
佐野中學校	2,500	21,533	—	672	595	1,701
大田原中學校	2,330	28,546	995	691	615	1,873
足利中學校	2,296	19,727	1,261	672	499	1,714
烏山中學校	2,037	21,249	1,376	608	490	1,687
石橋中學校	2,150	19,316	1,200	627	427	1,699
今市中學校	2,150	15,367	1,395	420	397	1,173

第七九

高等女學校

年度	學校長俸給	教諭助教諭 俸給	代用教員 俸給	書記俸給	旅費	雜給
全						
(昭和).....10	19,650	187,860	4,696	5,546	3,832	10,648
11	19,230	193,801	5,073	5,569	4,039	10,908
12	19,298	195,750	4,425	5,712	4,178	11,402
13	19,214	193,204	5,470	5,808	4,236	11,064
14	19,287	194,545	3,583	5,164	4,329	11,820

々目別(決算)

借地 借家費	圖書器械 標本費	器具費	消耗品費	新營費	修繕費	其他ノ諸費	計
管 (圓)							
150	2,746	1,327	2,915	—	1,133	9,959	114,049
150	2,043	3,109	4,837	1,107	2,120	9,405	118,920
150	2,590	7,535	3,007	927	1,694	15,633	123,306
150	4,609	4,732	5,293	—	5,601	10,901	124,196
150	3,872	4,456	5,368	33,235	3,685	16,911	156,908
別 昭和十四年度							
150	815	2,611	3,185	33,235	2,746	9,549	103,232
—	3,057	1,845	2,183	—	939	7,362	53,676

々目別(決算)

生徒給費	借地 借家費	圖書器械 標本費	器具費	消耗品費	新營費	修繕費	其他ノ諸費	計
管 (圓)								
—	299	4,893	4,640	10,647	3,143	2,178	11,845	312,826
—	581	4,761	5,875	10,037	2,498	2,905	13,157	316,686
—	504	4,419	9,597	10,183	8,378	3,424	16,430	332,339
—	382	3,381	8,060	11,197	32,916	2,509	20,461	357,369
—	385	3,770	6,211	11,256	1,985	4,230	25,290	328,911
別 昭和十四年度								
—	—	436	828	1,616	—	480	4,151	52,743
—	90	341	985	1,532	935	379	3,574	48,839
—	30	656	498	1,028	330	1,019	2,481	33,603
—	60	886	273	1,046	—	434	2,469	32,169
—	50	195	991	1,329	—	418	2,699	41,182
—	—	295	714	1,196	—	238	2,640	31,252
—	30	210	716	1,215	—	300	2,552	32,470
—	63	480	576	1,196	—	151	2,292	30,177
—	62	271	630	1,098	720	811	1,982	26,476

費々目別(決算)

借地 借家費	圖書器械 標本費	器具費	消耗品費	新營費	修繕費	其他ノ諸費	計
管 (圓)							
385	4,009	5,168	6,944	5,237	2,685	13,686	270,346
459	4,482	5,173	7,268	2,518	2,657	14,580	275,707
454	4,693	5,671	7,935	4,136	3,022	16,642	283,328
454	4,101	5,674	8,790	19,357	3,225	20,624	302,580
454	4,407	4,961	9,102	9,981	3,358	25,909	296,900

第七九

高等女學校

	學校長俸給	教 諭 助教俸給	代 用 教 員 俸 給	書記俸給	旅 費	雜 給
	學 校					
宇都宮第一高等女學校	2,500	31,632	1,920	720	464	1,823
栃木高等女學校	2,037	27,039	—	400	456	1,710
佐野高等女學校	2,150	17,907	—	684	429	977
足利高等女學校	2,150	19,393	—	489	429	1,040
大田原高等女學校	2,150	15,444	—	373	453	873
眞岡高等女學校	2,000	15,352	—	531	442	854
氏家高等女學校	2,000	14,393	240	564	444	708
鹿沼高等女學校	2,000	13,898	960	609	312	707
宇都宮第二高等女學校	300	20,238	—	507	310	1,381
計	17,287	175,296	3,120	687	298	10,073
	市 町 村 立					
日光高等女學校	2,000	10,106	—	—	458	695
鹿沼實科高等女學校	—	6,105	—	—	98	869
足尾實科高等女學校	—	3,038	463	—	164	183
計	2,000	19,249	463	—	720	1,747

第八〇

實業學校(甲)

	學校長俸給	教 諭 助教俸給	代 用 教 員 俸 給	書記俸給	旅 費	雜 給
	全					
(昭和) 年度						
10	28,960	242,992	19,151	8,657	5,012	25,697
11	29,739	257,385	13,982	9,237	5,548	27,750
12	28,679	262,277	14,791	8,194	6,334	29,306
13	27,544 ^{×280}	271,137	13,327	8,791	6,788	34,457
14	29,645	272,263	18,102	9,512	6,777	36,703
	學 校					
縣 立						
足利工業學校	2,330	25,236	4,550	672	622	10,601
宇都宮工業學校	2,980	28,867	3,945	768	553	7,814
宇都宮農學校	2,037	21,708	2,000	908	317	1,353
矢板農學校	2,000	15,934	—	672	362	950
栃木農學校	1,955	14,174	—	576	400	817
眞岡農學校	2,000	9,478	659	540	411	708
宇都宮商業學校	2,457	20,079	1,809	516	514	1,776
鹿沼農商學校	2,000	21,557	—	636	382	1,053
計	17,759	157,033	13,263	5,288	3,561	25,072
市 町 村 立						
宇都宮市商業學校	1,820	20,538	—	615	322	3,537
栃木商業學校	2,000	20,276	—	1,056	494	1,550
宇都宮實踐女學校	1,865	18,346	—	600	272	3,190
宇都宮實踐女學校	840	5,793	—	—	226	524
黒磯實踐女學校	840	9,049	780	564	269	300
小山實踐女學校	1,051	7,690	2,119	360	543	659
小山實踐女學校	—	8,059	1,476	—	223	150
小矢板實踐女學校	—	4,904	464	—	229	300
栃木高等實業女學校	1,820	10,761	—	489	220	927
茂木農學校	825	6,775	—	540	240	314
茂木家政女學校	825	3,039	—	—	178	180
計	11,856	155,230	4,839	4,224	3,216	11,631
縣立青年學校教員養成所	—	8,397	—	110	371	—

註 縣立實業學校費ニ6,424圓ノ差アルハ各學校ニ分掲不可ノモノアルニ依ル

費々目別(決算) (續)

借地借家費	圖書器械 標本費	器具費	消耗品費	新 營 費	修 繕 費	其他ノ諸費	計
昭和十四年度							
—	744	429	1,069	—	753	3,961	46,015
—	312	667	979	—	409	3,936	38,229
—	571	351	755	—	358	2,174	26,161
—	291	330	783	9,088	276	2,946	37,123
—	472	517	675	200	427	2,326	24,057
—	343	419	686	693	327	2,315	23,997
—	326	472	699	—	84	1,972	21,816
—	388	120	699	—	104	2,268	21,961
454	390	630	812	—	65	2,285	27,539
454	3,837	3,935	7,157	9,981	2,803	24,182	266,898
—	495	599	951	—	—	532	15,836
—	50	265	433	—	408	412	8,640
—	25	162	561	—	147	783	5,526
—	570	1,026	1,945	—	555	2,134	30,002

費々目別(決算)

借地借家費	圖書器械 標本費	器具費	消耗品費	新 營 費	修 繕 費	其他ノ諸費	計
管 (團)							
3,025	6,148	7,707	15,882	4,672	4,027	26,020	397,950
3,011	7,756	8,696	16,208	7,917	6,857	50,964	445,262
1,185	7,866	20,030	18,271	60,095	5,589	57,250	519,867
667	7,029	11,557	20,521	119,458	9,212	66,964	597,732
1,986	34,396	15,518	21,626	70,964	9,114	32,155	558,761
別 昭和十四年度							
—	1,480	2,500	5,306	2,000	461	3,561	59,619
—	25,969	4,731	4,596	34,783	225	4,890	120,121
—	133	300	600	10,887	50	3,143	43,436
188	502	154	1,240	2,235	247	1,189	23,438
—	111	518	421	17,926	50	1,859	36,792
297	120	368	381	810	4,206	1,624	20,792
—	253	898	928	—	409	2,950	32,314
9	440	418	644	—	436	2,950	30,304
494	29,008	9,887	14,121	66,641	6,084	21,925	366,836
—	205	335	807	—	875	1,328	30,382
—	529	628	837	—	246	672	28,288
—	311	507	1,210	—	419	1,337	28,057
25	62	442	635	483	56	350	9,436
—	342	304	1,007	3,690	104	1,256	118,505
286	450	530	700	—	493	3,190	13,071
—	240	386	590	—	220	623	11,967
—	729	28	491	—	237	438	7,820
14	220	2,346	459	—	172	544	17,972
584	1,500	93	466	150	50	3,225	14,760
583	800	32	303	—	158	569	6,667
1,492	5,388	5,631	7,505	4,323	3,030	13,532	191,925
—	85	1,661	294	2,036	—	4,596	17,550

第八一

實業學校(乙)費々目別(決算)

年度	學校長俸給	教諭給	代用教員俸給	書記俸給	旅費	雜給	圖書器械標本費		消耗品費	新營費	修繕費	其他ノ諸費	計	
							圖書費	器械費						
全管 (圓)														
(昭和).....10	1,570	16,206	—	346	407	1,196	360	673	403	—	151	1,152	22,464	
11	3,666	29,195	—	286	618	3,748	834	1,091	678	7,255	333	2,762	50,460	
12	3,470	27,381	1,416	60	684	3,352	674	1,542	784	4,983	598	3,585	48,529	
13	3,470	26,564	1,787	—	703	4,013	732	3,018	893	270	591	4,268	46,309	
14	3,590	26,888	1,992	60	708	4,352	14,558	1,842	991	6,730	534	—	64,219	
學校別 昭和十四年度														
市立	佐野商業學校	1,590	11,711	—	—	464	1,720	507	259	519	5,962	257	1,001	23,990
市立	今市實業女學校	—	4,042	558	60	54	496	59	1,150	112	706	59	457	7,815
市立	足利市商工業學校	2,000	11,135	1,434	—	190	2,136	13,992	433	360	—	218	516	32,414

第八二

盲聾學校費々目別(決算)

年度	學校長俸給	教諭給	代用教員俸給	書記俸給	旅費	雜給	圖書器械標本費		消耗品費	新營費	修繕費	其他ノ諸費	計	
							圖書費	器械費						
全管 (圓)														
(昭和).....10	2,606	5,083	958	240	274	635	307	356	498	1,933	1,468	1,509	15,867	
11	2,610	5,040	1,020	240	264	653	1,427	481	505	—	110	1,297	13,647	
12	2,681	5,137	1,296	240	343	664	1,878	359	555	—	150	1,553	14,856	
13	2,700	4,248	2,317	236	378	957	1,504	210	589	16,714	99	2,294	32,346	
14	2,591	6,096	1,449	240	363	690	1,049	648	557	21,627	100	2,030	37,943	
學校別 昭和十四年度														
縣立	足利盲學校	1,050	3,349	765	120	223	346	451	174	275	—	50	535	7,841
縣立	宇都宮盲聾學校	1,541	2,747	684	120	140	344	598	474	282	21,627	50	1,495	30,102

第八三

青年學校費々目別(決算)

年度	學校長俸給	教諭給	代用教員俸給	旅費	雜給	借地家賃	圖書器械標本費		消耗品費	新營費	修繕費	其他ノ諸費	計
							圖書費	器械費					
全管 (圓)													
(昭和).....10	2,678	153,505	2,561	10,435	8,024	739	8,348	18,510	9,886	8,128	2,508	67,924	293,249
11	3,551	175,261	2,339	13,576	7,613	980	9,768	18,391	10,507	5,009	3,936	66,207	317,138
12	3,910	168,664	7,478	13,885	36,776	1,428	18,111	17,894	12,476	16,858	3,276	64,613	365,369
13	5,070	177,080	2,719	14,617	42,685	747	16,238	21,291	13,703	4,859	4,281	71,926	375,216
14	6,530	197,010	5,242	17,161	38,714	973	15,668	18,467	14,908	29,749	4,679	87,050	436,151

第八三

青年學校費々目別(決算)

(續)

年度	學校長俸給	教諭給	代用教員俸給	旅費	雜給	借地家賃	圖書器械標本費		消耗品費	新營費	修繕費	其他ノ諸費	計	
							圖書費	器械費						
郡市別 昭和十四年度														
河	內	2,630	34,574	190	1,740	2,325	—	1,917	2,279	2,122	3,828	1,102	9,098	61,869
上	都	—	14,907	145	2,129	4,475	217	1,236	1,568	1,008	—	355	10,983	37,023
芳	賀	—	30,384	10	2,121	1,986	15	3,471	1,542	2,819	13,960	809	10,315	67,432
下	都	—	25,718	964	3,027	4,824	271	1,710	4,150	1,428	160	529	15,485	58,216
鹽	谷	1,130	16,903	—	1,351	2,319	—	1,857	1,184	1,296	4,571	289	7,459	38,359
那	須	2,770	36,789	1,350	3,753	7,801	33	2,511	3,117	2,996	6,924	896	11,927	80,867
安	蘇	—	9,055	—	1,013	4,150	50	1,567	2,226	1,395	356	197	7,328	27,337
足	利	—	10,695	120	1,247	4,115	387	584	1,160	1,088	—	122	4,891	24,409
宇	都	—	3,283	—	367	1,764	—	465	668	414	—	—	5,093	12,054
足	利	—	12,879	2,463	180	4,813	—	250	460	270	—	380	3,666	25,361
栃	木	—	1,823	—	233	142	—	100	113	72	—	—	741	3,224

第八四

公立圖書館費々目別(決算)

年度	館長俸給	書記俸給	司書俸給	旅費	雜給	借地家賃	圖書器械標本費		消耗品費	新營費	修繕費	其他ノ諸費	計	
							圖書費	器械費						
全管 (圓)														
(昭和).....10	65	737	129	57	959	1,492	69	94	—	—	142	788	4,532	
11	65	761	99	12	1,015	1,503	94	105	—	—	104	2,183	5,941	
12	53	1,165	70	8	1,144	1,770	7	252	7,883	271	—	549	13,172	
13	—	1,140	97	73	2,070	1,432	306	228	—	—	1,038	1,339	7,227	
14	—	1,730	78	54	888	1,581	101	175	—	—	206	717	5,530	
郡市別 昭和十四年度														
河	內	—	—	5	—	—	—	—	—	—	—	—	—	5
上	都	—	—	24	—	18	73	—	—	—	6	—	—	121
芳	賀	—	—	2	—	2	—	—	—	—	—	—	—	4
下	都	—	—	7	—	—	—	—	—	—	—	—	—	7
鹽	谷	—	—	6	—	5	62	—	—	—	—	—	—	73
那	須	—	—	32	—	12	50	—	—	—	—	—	—	94
安	蘇	—	206	2	—	9	173	1	14	—	—	129	—	534
足	利	—	—	—	—	13	70	—	—	—	—	—	—	83
宇	都	—	—	—	—	—	—	—	—	—	—	—	—	—
足	利	—	1,164	—	50	612	750	100	68	—	200	572	—	3,516
栃	木	—	360	—	4	217	403	—	93	—	—	—	—	1,093

第八五

縣市町村公學收入種類別

年度	小學校	師範學校	中學校	高等女學校	實業學校	青年學校	盲聾啞學校	圖書館	其他	計	學校費ニ對スル收入ノ不足
(昭和).....10	1,943,379	37,170	215,292	239,983	226,036	107,306	6,139	592	223,553	2,999,741	3,661,232
11	1,829,953	42,688	215,469	231,990	254,829	100,670	2,337	521	185,609	2,864,066	3,779,267
12	1,827,541	40,659	232,519	264,167	291,539	109,063	2,910	526	223,116	2,997,040	3,995,461
13	1,839,583	43,825	234,043	254,055	302,828	105,708	5,175	802	166,525	2,952,544	4,200,889
14	1,861,071	42,947	237,702	253,186	394,192	117,072	2,770	522	251,005	3,160,467	4,360,428

第八六

縣公學收入種類別

(圓)

年度	師範學校	中學校	高等女學校	實業學校	盲聾啞學校	其他	合計	公學費ニ對スル收入ノ不足
(昭和).....10	37,170	215,292	227,753	119,486	6,130	207,207	813,038	908,967
11	42,688	215,469	218,373	126,164	2,337	176,987	782,018	1,079,731
12	40,659	232,519	233,862	151,227	2,910	223,018	884,095	1,120,227
13	43,825	234,043	233,490	157,856	5,175	163,093	842,482	1,289,506
14	42,947	237,702	233,129	219,205	2,770	247,900	983,653	1,237,387

第八七

市町村公學收入種類別

年度	小學校				高等女學校	實業學校	青年學校	圖書館	其他	合計	公學費ニ對スル收入ノ不足
	尋常	尋常高等	高等	計							
全 管 (圓)											
(昭和).....10	1,758,535	174,563	10,281	1,943,379	12,230	106,550	107,306	592	16,646	2,186,703	2,752,265
11	1,647,830	171,682	10,441	1,829,953	13,617	128,665	100,670	521	8,622	2,082,048	2,699,536
12	1,639,730	176,051	11,760	1,827,541	30,305	140,412	109,063	526	5,098	2,112,945	2,875,234
13	1,639,508	187,447	12,628	1,839,583	15,565	144,972	105,708	802	3,432	2,110,062	2,911,383
14	1,643,732	204,687	12,652	1,861,071	20,057	174,987	117,072	522	3,105	2,176,814	3,123,050
郡 市 別 昭和十四年度											
河 内	160,182	14,150	—	174,332	—	—	19,780	—	300	194,412	270,708
上 都 賀	202,244	27,285	1,596	231,119	20,057	8,678	8,869	—	327	269,050	354,030
芳 賀	189,397	31,533	—	220,930	—	15,528	18,587	—	360	255,405	322,832
下 都 賀	268,471	34,072	765	303,308	—	23,685	14,444	—	530	341,967	392,203
鹽 谷	157,765	16,186	—	173,951	—	6,105	9,888	—	300	190,244	231,540
那 須	310,017	36,116	—	346,133	—	13,927	22,872	—	570	383,502	464,441
安 蘇	136,479	15,283	—	151,762	—	15,994	7,010	—	225	174,991	299,457
足 利	102,687	9,891	—	112,578	—	—	6,816	—	210	119,604	149,579
宇 都 宮	62,753	—	10,297	73,050	—	40,731	996	—	166	114,943	354,156
足 利	28,974	—	—	28,974	—	12,576	7,357	522	79	49,508	226,876
栃 木	24,763	20,171	—	44,934	—	37,763	453	—	38	38,254	113,778

註 其ノ他ニハ臨時給食費補助ヲ掲ク

第八八

小學校ニ屬スル公學收入費々目別

年度	授業料	寄附金	基本財産ヨリ生スル收入	其他資金ヨリ生スル收入	雜收入	縣費補助	國下渡金	計	公學費ニ對スル收入ノ不足
全 管 (圓)									
(昭和).....10	127,697	18,521	37,414	5,133	9,379	14,950	1,730,285	1,943,379	2,391,979
11	131,986	18,535	38,351	1,009	6,081	17,389	1,615,882	1,829,953	2,285,004
12	134,695	16,046	42,246	6,507	7,183	17,491	1,603,373	1,827,541	2,434,565
13	139,011	11,709	44,178	1,785	13,892	20,707	1,608,301	1,839,583	2,433,210
14	148,206	16,480	40,309	1,451	25,924	14,664	1,613,901	1,860,935	2,598,147
郡 市 別 昭和十四年度									
河 内	9,631	1,360	4,382	249	173	1,564	156,892	174,251	210,130
上 都 賀	21,695	3,167	5,137	—	351	1,600	199,156	231,106	303,605
芳 賀	14,760	6,998	6,953	3	5,277	1,773	185,124	220,888	256,973
下 都 賀	25,127	1,092	8,061	250	361	2,424	265,993	303,308	326,241
鹽 谷	13,006	1,107	1,792	668	113	1,348	155,917	173,951	203,590
那 須	30,544	649	2,696	169	2,376	2,562	307,137	346,133	387,506
安 蘇	11,062	341	3,768	20	237	1,124	135,210	151,762	259,327
足 利	5,488	1,766	2,548	92	117	1,035	101,532	112,578	126,419
宇 都 宮	10,277	—	1,151	—	6,773	665	54,184	73,050	330,088
足 利	—	—	279	—	—	310	28,385	28,974	166,422
栃 木	6,616	—	3,541	—	10,146	259	24,371	44,934	81,232
町 村 別									
河 内	—	—	27	—	—	79	6,699	6,805	8,522
平 石 村	—	—	196	—	—	79	9,088	9,363	14,741
瑞 穂 野 村	788	—	85	—	—	73	6,715	7,661	7,937
本 郷 村	531	694	10	45	—	68	6,029	7,377	7,548
上 三 川 町	844	50	255	28	3	73	8,934	10,187	14,418
吉 田 村	—	—	926	—	9	72	5,660	6,667	6,452
薬 師 寺 村	707	—	13	87	3	55	4,284	5,149	8,624
明 治 村	564	—	—	—	—	55	6,466	7,085	7,759
雀 宮 村	772	—	63	—	30	51	6,850	7,766	9,002
委 川 村	728	—	718	—	53	81	8,010	9,590	13,713
城 山 村	—	—	—	—	—	132	14,719	1,455	21,298
國 本 村	523	—	—	—	—	63	6,928	7,514	10,011
富 屋 村	—	—	23	—	—	67	3,856	3,946	6,106
大 深 村	—	600	—	—	—	90	7,547	8,237	7,170
豊 岡 村	—	—	67	—	—	80	8,379	8,526	7,426
篠 井 村	878	—	24	—	5	87	12,022	13,016	12,930
羽 黒 村	667	—	76	—	—	75	6,993	7,811	16,369
組 島 村	568	16	71	—	40	74	5,843	6,612	7,481
古 里 村	787	—	—	—	30	65	7,588	8,470	10,598
田 原 村	632	—	—	—	—	71	5,335	6,038	8,270
豊 郷 村	642	—	1,928	89	—	74	8,947	11,580	9,645
計	9,631	1,360	4,382	249	173	1,564	156,892	174,251	210,130

第八八

小學校ニ屬スル公學收入費々目別

(續)

	授業料	寄附金	基本財産 ヨリ生スル 収入	其他資金 ヨリ生スル 収入	雑収入	縣費補助	國庫補助	計	公學費ニ 對スル收 入ノ不足	
上	鹿沼町	3,930	213	197	—	164	31,465	35,959	50,244	
	菊澤村	749	80	5	—	61	7,609	8,504	10,829	
	北大岡村	1,364	—	—	—	77	9,686	11,127	9,167	
	北押原村	1,184	—	17	—	73	6,591	7,865	9,210	
	南押原村	1,057	—	1,194	97	69	8,281	10,698	17,830	
	西方村	786	—	595	—	62	7,585	9,028	10,790	
	眞名子村	226	—	284	61	41	3,065	3,877	3,000	
	清洲村	346	—	1,762	105	47	5,034	7,294	4,874	
都	永野村	212	—	—	2	58	4,026	4,298	5,587	
	粕尾村	454	10	11	6	66	7,305	7,852	6,055	
	栗野町	917	60	257	7	60	7,797	9,098	9,489	
	南摩村	566	—	19	6	55	5,922	6,568	10,061	
賀	加蓋村	663	30	—	16	52	6,313	7,074	9,432	
	東大森村	602	—	—	—	58	7,187	7,847	9,774	
	西大森村	430	—	—	—	59	4,058	4,547	9,798	
	板荷村	415	—	229	—	42	3,461	4,147	3,461	
	小來川村	259	—	—	—	43	3,788	4,090	4,184	
郡	落合村	—	—	—	8	72	8,093	8,173	12,028	
	今市町	2,920	532	332	43	130	18,686	22,642	24,942	
	日光町	3,290	2,242	174	—	169	27,141	33,016	45,121	
	足尾町	1,325	—	71	—	142	16,063	17,601	27,729	
	計	21,695	3,167	5,137	351	1,600	199,156	231,106	303,605	
	眞岡町	998	898	841	87	124	13,379	16,327	18,895	
	大内村	668	—	276	—	110	10,326	11,380	12,850	
	中村	787	256	183	3	73	7,994	9,347	9,515	
芳	長沼村	419	527	21	—	66	6,973	8,009	10,476	
	久下田町	1,191	765	879	3,656	93	7,687	14,271	7,860	
	物部村	878	5	92	7	99	8,157	9,238	12,855	
	山前村	—	—	—	7	107	10,404	10,518	13,409	
	田野村	552	142	931	10	69	6,926	8,630	8,448	
	益子町	1,136	—	143	8	96	13,365	14,748	18,925	
	七井村	686	9	8	—	106	8,884	9,687	9,251	
賀	遊川村	297	35	6	—	72	8,007	8,417	13,741	
	茂木町	1,798	—	179	—	87	12,175	14,239	33,266	
	中川村	1,058	2,580	22	2	86	11,524	15,272	11,417	
	須藤村	642	50	203	294	77	7,810	9,076	11,915	
	小貝村	595	—	300	—	62	7,920	8,877	10,349	
	市羽村	890	—	2,180	10	93	9,799	12,972	12,010	
	祖母井町	715	10	102	206	102	8,405	9,540	13,329	
郡	南高根村	565	—	—	1	83	6,923	7,572	10,454	
	水橋村	—	704	218	10	87	6,765	7,784	7,644	
	清原村	885	1,017	369	925	87	11,701	14,984	10,364	
	計	14,760	6,998	6,953	3	5,277	1,773	185,124	220,888	256,973

第八八

小學校ニ屬スル公學收入費々目別

(續)

	授業料	寄附金	基本財産 ヨリ生スル 収入	其他資金 ヨリ生スル 収入	雑収入	縣費補助	國庫補助	計	公學費ニ 對スル收 入ノ不足	
下	大宮村	615	—	—	7	66	6,620	7,308	11,281	
	國府村	665	78	285	3	61	7,486	8,578	10,044	
	壬生町	981	—	—	—	91	11,383	12,455	16,329	
	稻葉村	735	—	341	12	73	7,832	8,993	7,852	
	南大岡村	1,007	—	—	25	63	8,968	10,063	8,210	
	姿村	645	—	17	5	62	5,826	6,555	9,633	
	石橋町	495	—	—	—	64	6,256	6,815	7,540	
	國分寺村	1,323	177	286	—	107	10,063	11,956	9,979	
	桑村	1,122	—	202	—	83	10,774	12,181	11,833	
	絹村	1,051	200	1,870	39	90	8,624	11,874	6,349	
	小山町	2,569	289	420	10	136	17,750	21,174	23,400	
	大谷村	863	—	99	7	103	9,788	10,860	14,659	
都	間々田町	1,114	—	95	5	73	8,345	9,632	9,369	
	野木村	765	—	1	24	94	12,696	13,580	12,354	
	生井村	488	—	150	—	66	5,859	6,563	5,822	
	寒川村	348	—	145	—	48	3,607	4,148	5,376	
	徳積村	363	—	88	2	55	5,071	5,579	7,581	
	豊田村	731	—	186	26	85	9,810	10,828	15,189	
	中瑞村	336	—	299	15	52	4,943	5,645	7,195	
	瑞穂村	544	—	418	10	57	5,766	6,795	6,675	
賀	水代村	237	29	60	—	55	6,197	6,578	7,746	
	都屋村	549	—	466	97	68	7,323	8,503	6,409	
	藤岡町	466	—	59	—	55	5,494	6,074	6,474	
	赤麻村	779	114	541	—	53	6,195	7,682	4,979	
	三鴨村	477	—	84	25	66	5,709	6,361	6,938	
	岩舟村	642	—	99	15	69	7,119	7,944	8,020	
	小野寺村	579	—	129	20	59	7,496	8,283	11,778	
	富山村	710	—	936	—	58	5,735	7,439	6,675	
郡	静和村	435	—	28	—	52	5,010	5,525	6,237	
	皆川村	673	—	510	153	67	6,820	8,229	9,577	
	吹上村	1,001	205	185	—	95	9,960	11,468	10,234	
	寺尾村	453	—	12	70	68	9,054	9,657	10,464	
	赤津村	691	—	—	—	67	7,847	8,605	11,858	
	家中村	675	—	50	13	63	8,567	9,368	12,172	
	計	25,127	1,092	8,061	250	361	2,424	265,993	303,308	326,241
鹽	矢板町	1,594	—	75	—	84	13,656	15,409	17,591	
	泉村	538	—	118	—	72	9,166	9,894	21,164	
谷	碓根村	522	—	55	11	70	9,368	10,026	10,669	
	鹽原町	354	—	72	1	49	4,293	4,769	6,421	
	三依村	184	—	—	—	137	4,124	4,445	3,166	
郡	栗山村	243	—	54	23	54	6,521	6,895	5,297	
	藤原町	409	525	286	—	161	8,874	10,309	14,882	

第八八 小學校ニ屬スル公學收入費々目別 (續)

	授業料	寄附金	基本財産 ヨリ生ス ル収入	其他資金 ヨリ生ス ル収入	雑収入	縣費補助	國庫補助	計	公學費ニ 對スル收 入ノ不足	
鹽谷郡	船生村	607	—	36	—	65	8,598	9,306	7,989	
	王生村	561	—	—	—	76	8,793	9,430	10,473	
	大宮村	619	—	—	10	70	7,875	8,574	12,092	
	氏家町	1,471	255	699	614	21	102	14,412	17,574	19,721
	阿久津村	1,729	55	—	—	47	80	11,119	13,030	17,970
	北高根澤村	855	—	397	—	—	93	15,738	17,083	22,839
	熟田村	660	—	—	—	—	75	8,857	9,592	13,544
	喜連川町	1,999	249	—	—	—	94	17,265	19,607	17,445
	片岡村	661	23	—	—	—	66	7,258	8,008	2,327
	計	13,006	1,107	1,792	668	113	1,348	155,917	173,951	203,590
那須郡	大田原町	2,035	—	226	46	101	103	15,011	17,522	22,466
	親岡村	836	—	408	—	—	76	6,387	7,707	10,666
	野崎村	752	—	—	—	—	60	7,872	8,684	9,275
	佐久山町	661	275	—	—	—	65	7,145	8,146	10,532
	上江川村	—	—	—	—	—	68	5,815	5,883	7,130
	下江川村	904	—	—	—	180	90	11,512	12,686	15,349
	荒川村	1,047	50	5	—	—	71	10,294	11,467	12,633
	向田村	551	—	17	—	—	64	6,071	6,703	6,680
	塩村	1,271	—	—	—	—	67	10,840	12,178	9,776
	烏山町	1,750	234	98	—	1,630	99	10,941	14,752	13,614
	七合村	777	—	—	—	—	83	9,455	10,315	10,349
	武茂村	176	—	712	—	—	65	5,961	6,914	5,011
	馬頭町	1,288	—	—	—	—	120	14,962	16,370	14,948
	大内村	341	—	11	—	—	84	6,651	7,087	5,694
	大山田村	659	—	3	—	181	61	7,474	8,378	13,313
	小川町	1,104	—	—	—	—	99	11,610	12,812	15,050
	湯津上村	850	—	—	123	—	87	8,719	9,779	11,424
	川西町	887	—	593	—	3	73	7,929	9,485	13,691
	黒羽町	2,011	—	167	—	52	78	10,953	13,268	13,591
	須賀川村	914	50	—	—	—	75	8,491	9,530	9,082
兩郷村	540	—	222	—	—	69	8,164	8,995	9,691	
伊王野村	534	—	—	—	50	82	8,464	9,130	8,804	
芹野町	926	—	—	—	—	77	7,051	8,054	7,116	
那須村	1,847	40	—	—	—	146	23,482	25,515	23,435	
鍋掛村	434	—	—	—	23	73	4,982	5,512	2,987	
金田村	1,650	—	82	—	70	126	14,095	16,023	16,576	
黒磯町	1,440	—	92	—	—	102	11,596	13,230	14,356	
東那須野村	647	—	—	—	31	70	10,206	10,954	11,073	
狩野村	1,925	—	52	—	55	81	12,483	14,596	28,791	
西那須野町	955	—	3	—	—	82	12,308	13,348	11,376	
高林村	825	—	5	—	—	66	10,213	11,109	8,609	
計	30,544	649	2,696	169	2,376	2,562	307,137	346,133	387,506	

第八八 小學校ニ屬スル公學收入費々目別 (續)

	授業料	寄附金	基本財産 ヨリ生ス ル収入	其他資金 ヨリ生ス ル収入	雑収入	縣費補助	國庫補助	計	公學費ニ 對スル收 入ノ不足	
安曇郡	佐野町	1,251	—	267	—	20	176	21,418	23,232	12,257
	植野村	1,445	151	300	—	2	84	11,814	13,796	16,654
	界村	631	—	156	—	52	64	5,456	6,359	6,350
	大伏町	680	119	357	—	—	63	8,721	9,940	8,470
	堀米町	413	—	340	18	—	56	5,177	6,004	6,966
	田沼町	2,110	—	40	—	40	142	20,066	22,398	25,545
	三好村	337	71	1,818	—	—	58	4,543	6,827	6,548
	葛生町	772	—	—	—	4	112	11,115	12,003	13,066
	常盤村	537	—	—	—	32	60	5,987	6,556	5,936
	水室村	440	—	—	—	—	53	5,203	5,696	4,457
足利郡	野上村	222	—	44	—	29	49	5,086	5,430	5,911
	飛駒村	453	—	44	2	22	61	6,999	7,581	6,217
	新合村	645	—	25	—	10	58	7,232	7,970	9,454
	赤見村	666	—	126	—	26	95	11,603	12,516	13,502
	旗川村	360	—	251	—	—	53	4,790	5,454	8,172
	計	11,062	341	3,768	20	237	1,124	135,210	151,762	259,827
	毛野村	664	400	446	—	—	101	10,128	11,739	12,726
	富田村	376	284	276	—	—	51	5,477	6,464	7,162
	香妻村	395	—	328	48	5	52	5,093	5,921	6,451
	北郷村	514	—	110	—	—	74	9,148	9,846	12,282
利根郡	名草村	200	—	—	—	18	54	4,653	4,925	5,411
	三重村	—	181	95	—	10	61	5,285	5,632	6,581
	山前村	275	45	43	—	3	61	5,599	6,026	7,554
	三和村	324	100	244	—	—	83	7,268	8,019	10,408
	栗鹿町	185	247	17	—	—	70	4,710	5,229	7,002
	小俣町	275	—	55	44	74	67	6,148	6,663	7,205
	菱村	191	185	248	—	—	58	6,200	6,882	7,227
	梁田村	263	72	83	—	—	52	3,001	3,471	4,080
	久野村	399	—	51	—	—	61	4,551	5,062	6,069
	筑波村	359	—	211	—	7	60	5,619	6,256	6,695
山邊町	御厨町	443	—	285	—	—	59	5,850	6,637	8,761
	山邊町	625	252	56	—	—	71	12,802	13,806	10,805
	計	5,488	1,766	2,548	92	117	1,035	101,532	112,578	126,419

第八九

師範學校ニ屬スル公學收入學校別

年度	授業料	寄附金	基本財産ヨリ生スル收入	雑收入	國庫補助	計	公學費ニ對スル收入ノ不足
(昭和).....10	826	—	—	244	36,100	37,170	76,879
11	1,923	731	—	349	39,685	42,688	76,232
12	—	—	—	—	37,385	40,659	82,647
13	3,097	—	—	3,208	37,520	43,825	80,371
14	3,082	—	—	343	39,522	42,947	113,961
學 校 別 昭和十四年度							
師範學校	865	—	—	301	20,706	21,872	81,360
女子師範學校	2,217	—	—	42	18,816	21,075	32,601

女子師範ノ授業料中ニハ保育料802圓ヲ含ム

第九〇

中學校ニ屬スル公學收入學校別

年度	授業料	寄附金	雑收入	計	公學費ニ對スル收入ノ不足
(昭和).....10	207,630	1,600	6,062	215,292	97,534
11	208,958	—	6,511	215,469	101,217
12	213,707	10,520	8,292	232,519	99,820
13	221,845	2,986	9,212	234,043	123,326
14	230,878	—	6,824	237,702	91,209
學 校 別 昭和十四年度					
宇都宮中學校	40,284	—	1,097	41,381	11,362
栃木中學校	39,506	—	31	39,537	6,302
眞岡中學校	20,902	—	1,245	22,147	11,456
佐野中學校	21,316	—	615	21,931	10,238
大田原中學校	30,036	—	1,024	31,060	10,122
足利中學校	21,386	—	550	21,936	9,316
烏山中學校	20,564	—	761	21,325	11,145
石橋中學校	21,612	—	737	22,351	7,826
今市中學校	15,272	—	762	16,034	10,442

第九一

高等女學校ニ屬スル公學收入學校別

年度	授業料	寄附金	基本財産ヨリ生スル收入	雑收入	縣費補助	計	公學費ニ對スル收入ノ不足
(昭和).....10	220,686	13,260	—	5,657	380	239,983	30,363
11	224,756	362	—	6,482	390	231,990	43,717
12	230,459	25,927	—	7,388	393	264,167	19,161
13	235,877	10,000	—	7,788	390	254,055	48,525
14	244,481	—	—	8,315	390	253,189	43,714
學 校 別 昭和十四年度							
宇都宮第一高等女學校	40,600	—	—	1,014	—	41,614	4,401
栃木高等女學校	36,632	—	—	1,223	—	37,855	374
佐野高等女學校	22,714	—	—	988	—	23,702	2,459
足利高等女學校	24,540	—	—	788	—	25,328	11,795
大田原高等女學校	18,224	—	—	884	—	19,108	4,949
眞岡高等女學校	17,932	—	—	762	—	18,694	5,302
氏家高等女學校	18,408	—	—	764	—	19,172	2,644
鹿沼高等女學校	18,980	—	—	676	—	19,656	2,305
宇都宮第二高等女學校	26,784	—	—	1,216	—	28,000	461
計	224,814	—	—	8,315	—	233,129	33,769
町立	日光高等女學校	11,305	—	—	390	11,695	4,141
	鹿沼實科高等女學校	7,305	—	—	—	7,305	1,335
	足尾實科高等女學校	1,057	—	—	—	1,057	4,469
	計	19,667	—	—	390	20,057	9,945

第九二

實業學校(甲)ニ屬スル公學收入學校別

年度	授業料	寄附金	基本財産ヨリ生スル收入	雑收入	縣費補助	國庫補助	計	公學費ニ對スル收入ノ不足	
									全 管 (圓)
(昭和).....10	183,548	1,699	702	22,035	2,540	—	210,524	187,426	
11	198,105	2,467	1,014	24,110	2,775	1,430	229,901	215,361	
12	207,116	17,629	41	27,703	2,883	8,866	264,238	255,629	
13	218,104	23,375	35	31,986	2,842	3,900	280,242	317,490	
14	232,539	71,170	39	36,549	2,818	21,000	364,115	194,646	
學 校 別 (昭和十四年度)									
縣立	足利工業學校	20,797	26,500	—	1,774	—	7,800	56,871	2,748
	宇都宮工業學校	19,002	20,000	—	3,257	—	11,700	52,959	66,162
	宇都宮農學學校	16,443	—	—	5,046	—	—	21,489	21,947
	矢板農學學校	9,627	—	—	4,083	—	—	13,710	9,728
	栃木農學學校	8,373	—	—	4,166	—	—	12,539	24,253
	眞岡農學學校	5,102	19,312	—	5,053	—	1,500	30,967	10,175
	宇都宮商業學校	19,166	—	—	736	—	—	19,902	12,412
	鹿沼農商學校	13,428	—	—	2,950	—	—	16,378	13,926
	計	111,938	65,812	—	27,455	—	21,000	226,205	140,631
市町村立	宇都宮市商業學校	19,054	—	—	400	—	—	19,454	10,928
	栃木市商業學校	23,693	2,000	—	969	600	—	27,262	1,076
	小山實業學校	12,663	1,135	—	1,003	—	—	14,819	3,252
	宇都宮實踐女學校	20,566	—	—	711	—	—	21,277	6,780
	黒磯實踐女學校	3,634	—	—	219	250	—	4,103	5,333
	烏山實踐女學校	9,265	82	39	—	438	—	9,824	108,681
	小山實踐女學校	8,436	—	—	—	420	—	8,866	3,101
	板橋實踐女學校	4,882	1,023	—	—	200	—	6,105	1,715
	栃木實業女學校	8,730	1,100	—	271	400	—	10,501	7,471
	茂木農政女學校	5,577	—	—	2,675	300	—	8,552	6,208
	計	120,601	5,358	39	8,923	2,818	—	137,739	54,186
縣立	青年學校教員養成所	—	—	—	171	—	—	171	17,379

第九七

尋常小學校公

	土地坪數			建物坪數		
	敷地	附屬地	計	敷場	其他	計
全						
年度末						
(昭和).....10	307,283	11,734	319,017	42,296	22,382	64,648
11	307,803	12,483	320,286	42,806	22,465	65,361
12	339,557	14,753	345,310	39,116	19,861	58,977
13	335,501	14,963	350,464	42,137	19,909	62,046
14	338,243	15,074	—	42,337	20,062	—
郡 市						
河内	41,631	1,606	353,317	3,499	2,167	5,666
上都賀	37,200	261	37,461	4,444	3,029	7,473
芳賀	43,219	236	43,455	4,784	1,542	6,326
下都賀	25,098	1,240	26,338	2,619	1,108	3,727
鹽谷	17,501	1,155	18,656	1,933	1,056	2,989
那須	88,699	10,576	99,275	10,256	4,041	14,297
安蘇	11,718	—	17,718	1,539	782	2,321
足利	5,115	—	5,115	481	112	593
宇都宮	32,021	—	32,021	6,667	3,637	10,304
足利	19,456	—	19,456	5,371	1,818	7,219
栃木	10,585	—	10,585	744	740	1,484

第九八

尋常高等小學校

	土地坪數			建物坪數		
	敷地	附屬地	計	敷場	其他	計
全						
年度末						
(昭和).....10	691,991	43,579	735,570	90,315	40,018	130,333
11	690,831	43,805	734,636	94,891	44,240	139,231
12	709,753	31,228	740,981	93,366	38,279	131,645
13	728,010	34,124	762,134	94,509	46,562	141,071
14	727,832	34,041	761,873	95,946	42,838	138,784
郡 市						
河内	85,393	1,334	86,727	9,282	4,405	13,687
上都賀	73,662	3,716	77,378	12,945	10,556	23,501
芳賀	85,677	1,496	87,173	10,444	4,233	14,677
下都賀	144,172	4,059	148,231	18,533	7,586	26,119
鹽谷	77,184	4,609	81,793	9,521	2,858	12,379
那須	129,686	16,998	146,684	15,176	5,966	21,142
安蘇	60,618	311	60,929	10,808	2,723	13,531
足利	61,013	1,488	62,501	7,753	3,041	10,794
宇都宮	—	—	—	—	—	—
足利	—	—	—	—	—	—
栃木	10,427	—	10,427	1,484	1,470	2,954

學資産郡市別

土地建物及物品價額 (圓)						
敷地	附屬地	建物	圖書	器械標本	器具	計
管						
1,402,806	6,927	2,041,774	108,540	134,999	256,596	3,951,642
1,346,282	7,487	2,039,133	113,764	140,732	276,813	3,924,211
1,360,098	7,938	2,110,653	114,605	153,516	278,180	4,024,990
1,433,151	7,652	2,135,022	128,619	157,402	290,413	4,152,259
1,450,710	8,643	2,272,938	142,079	171,360	318,785	4,364,515
別 昭和十四年度						
39,051	2,146	135,773	12,742	15,423	17,147	292,982
85,887	815	383,099	14,264	15,879	29,078	529,022
47,601	183	155,532	17,063	16,697	27,641	264,717
31,999	1,076	95,365	9,077	6,850	14,684	159,051
24,570	1,056	81,220	6,492	9,556	10,216	133,110
75,670	3,367	352,360	28,088	35,136	45,609	540,230
35,338	—	65,014	5,876	7,153	10,271	123,652
5,885	—	18,089	1,268	1,305	1,814	28,361
445,748	—	533,035	30,844	40,746	92,175	1,142,548
616,285	—	350,939	15,115	12,415	55,000	1,049,754
42,676	—	102,512	1,250	10,200	15,150	171,788

公學資産郡市別

土地建物及物品價額 (圓)						
敷地	附屬地	建物	圖書	器械標本	器具	計
管						
1,311,802	47,443	4,723,243	218,289	300,204	511,760	7,112,741
1,346,874	38,934	4,886,213	221,946	302,920	522,927	7,319,844
1,414,242	22,887	5,262,094	224,276	315,561	562,533	7,501,593
1,519,800	25,354	5,399,307	234,554	326,866	585,663	8,101,044
1,551,674	26,409	5,358,517	242,403	344,316	580,676	7,983,431
別 昭和十四年度						
102,630	2,001	499,873	18,120	42,601	35,216	700,441
158,063	1,901	1,002,035	34,059	50,544	83,506	1,330,108
180,574	568	403,159	27,177	35,817	60,268	707,563
261,629	6,296	1,099,595	47,817	61,743	128,321	1,605,401
220,009	4,115	411,145	23,323	31,646	49,671	739,909
227,221	8,572	763,574	45,553	52,286	80,206	1,177,412
234,040	587	593,147	26,915	37,599	71,747	964,033
115,373	2,369	506,946	15,539	20,380	39,843	700,450
—	—	—	—	—	—	—
—	—	—	—	—	—	—
52,135	—	79,043	3,900	11,700	31,900	178,678

第九九

高等小學校公

	土地坪數			建物坪數		
	敷地	附屬地	計	教場	其他	計
全						
年度末 (昭和).....10	7,481	—	7,481	1,546	418	1,964
11	12,101	750	12,851	2,472	2,173	4,645
12	9,321	2,820	12,141	1,795	770	2,565
13	16,986	2,820	19,806	1,795	775	2,570
14	24,614	2,820	27,434	2,595	815	3,410
郡 市						
上都賀	2,340	—	2,340	251	171	422
下都賀	1,500	2,820	4,620	248	352	600
宇都宮	20,474	—	20,474	2,096	292	2,388

第一〇〇

師範學校公

	土地坪數			建物坪數		
	敷地	附屬地	計	教場	其他	計
全						
年度末 (昭和).....10	45,181	—	45,181	1,416	5,093	6,509
11	45,181	—	45,181	1,446	5,043	6,489
12	45,181	—	45,181	1,446	5,043	6,489
13	45,181	—	45,181	1,776	5,088	6,864
14	45,181	—	45,181	1,777	5,088	6,865
學 校						
師範學校	28,622	—	28,622	763	2,837	3,600
女子師範學校	16,559	—	16,559	1,014	2,251	3,265

學資產郡市別

土地建物及物品價額 (圓)						
敷地	附屬地	建物	圖書	器械標本	器具	計
全						
42,552	—	68,996	2,583	3,986	8,603	126,720
48,720	750	97,487	3,034	5,201	8,769	163,961
44,954	2,820	105,087	3,464	4,437	11,998	172,760
60,637	2,820	105,807	5,138	4,937	13,257	192,596
76,615	2,820	234,249	8,051	11,811	34,156	367,702
別 昭和十四年度						
2,024	—	6,710	1,613	2,240	2,820	15,437
2,395	2,820	36,000	112	450	900	42,677
72,196	—	191,539	6,296	9,121	30,436	309,588

學資產學校別

土地建物及物品價額 (圓)						
敷地	附屬地	建物	圖書	器械標本	器具	計
全						
182,056	—	440,390	30,827	70,267	96,335	819,875
182,056	—	424,480	31,855	72,303	94,614	805,236
182,056	—	424,408	33,555	77,432	99,149	816,672
186,984	—	450,850	35,042	82,670	93,881	849,427
186,984	—	450,850	35,890	85,562	96,745	856,031
別 昭和十四年度						
96,804	—	298,460	19,739	38,542	60,489	508,034
96,180	—	152,390	16,151	47,020	36,256	347,997

第一〇一

中 學 校 公 學

	土 地 坪 數			建 物 坪 數		
	敷 地	附 屬 地	計	教 場	其 他	計
全						
年度末						
(昭和).....10	118,289	38,745	157,034	4,591	8,043	12,634
11	119,173	38,745	157,918	4,624	7,884	12,508
12	119,173	38,745	157,918	4,577	7,894	12,471
13	119,178	38,745	157,923	4,702	7,777	12,479
14	119,178	38,741	157,919	4,702	7,671	12,373
學 校						
宇都宮中學校	29,035	—	29,035	589	1,399	1,988
栃木中學校	12,158	23,495	35,653	500	1,095	1,595
真岡中學校	10,616	15,216	25,832	441	782	1,223
佐野中學校	13,234	—	13,234	747	753	1,500
大田原中學校	11,848	—	11,848	642	720	1,362
足利中學校	12,067	—	12,067	470	790	1,260
烏山中學校	10,269	—	10,269	385	698	1,083
石橋中學校	10,134	—	10,134	370	725	1,095
今市中學校	9,817	—	9,817	558	709	1,267

第一〇二

高 等 女 學 校 公

	土 地 坪 數			建 物 坪 數		
	敷 地	附 屬 地	計	教 場	其 他	計
全						
年度末						
(昭和).....10	61,766	93	61,859	4,998	6,270	11,238
11	61,766	93	61,859	5,241	6,220	11,461
12	61,766	93	61,859	5,241	6,219	11,460
13	61,977	—	61,977	5,397	6,174	11,571
14	62,275	—	62,275	5,544	5,866	11,410
學 校						
宇都宮第一高等女學校	10,103	—	10,103	885	1,344	2,229
栃木高等女學校	11,481	—	11,481	704	919	1,623
佐野高等女學校	7,258	—	7,258	553	437	990
足利高等女學校	5,045	—	5,045	513	378	891
大田原高等女學校	6,583	—	6,583	416	570	986
真岡高等女學校	6,603	—	6,603	461	398	859
鹿沼高等女學校	8,000	—	8,000	396	658	1,054
宇都宮第二高等女學校	7,202	—	7,202	528	564	1,092
計	62,275	—	62,275	4,957	5,580	10,537
市						
日光高等女學校	—	—	—	346	131	477
鹿沼實科高等女學校	—	—	—	160	155	315
足尾實科高等女學校	—	—	—	81	—	81
計	—	—	—	587	286	873

資 產 學 校 別

年度末	土 地 建 物 及 物 品 價 額 (圓)						基本財產 金 額
	敷 地	附 屬 地	建 物	圖 書	器械標本	器 具	
(昭和).....10	189,200	54,243	693,133	48,975	139,341	159,889	1,284,781
11	193,165	54,243	698,630	47,961	136,079	159,287	1,289,365
12	193,435	54,243	699,949	49,471	139,037	162,868	1,299,003
13	191,263	54,243	956,894	49,961	133,457	159,370	1,545,188
14	203,370	54,243	960,002	52,214	—	164,498	1,571,151
別 昭和十四年度							
宇都宮中學校	23,960	—	190,000	8,313	14,012	19,593	255,878
栃木中學校	37,787	29,553	201,652	7,638	19,994	22,983	319,607
真岡中學校	9,554	24,690	33,014	7,089	16,658	10,541	101,546
佐野中學校	17,266	—	64,942	4,820	14,232	10,577	111,837
大田原中學校	36,321	—	86,508	5,885	16,151	13,833	158,698
足利中學校	36,000	—	132,913	5,319	15,357	21,376	210,965
烏山中學校	19,474	—	73,242	4,258	8,925	16,154	122,053
石橋中學校	15,008	—	95,141	4,177	16,779	22,676	153,781
今市中學校	8,000	—	82,590	4,715	14,716	26,765	136,786

學 資 產 學 校 別

年度末	土 地 建 物 及 物 品 價 額 (圓)						基本財產 金 額
	敷 地	附 屬 地	建 物	圖 書	器械標本	器 具	
(昭和).....10	237,932	186	659,306	28,324	85,919	118,272	1,129,939
11	239,617	186	679,329	28,886	93,101	129,711	1,170,830
12	256,617	186	681,319	29,742	95,249	132,294	1,195,407
13	258,289	—	682,172	30,746	97,576	134,675	1,203,458
14	252,402	—	699,496	31,724	96,115	128,694	1,208,431
別 昭和十四年度							
宇都宮第一高等女學校	60,618	—	115,750	6,222	14,158	21,963	218,711
栃木高等女學校	23,692	—	78,958	4,089	6,009	12,020	124,768
佐野高等女學校	20,347	—	47,299	2,994	9,383	12,253	92,276
足利高等女學校	50,450	—	88,144	2,465	8,580	9,534	159,173
大田原高等女學校	13,170	—	65,000	3,352	9,879	11,617	103,018
真岡高等女學校	44,661	—	59,205	2,421	9,822	11,802	127,911
鹿沼高等女學校	12,800	—	71,680	1,008	9,542	4,656	100,286
宇都宮第二高等女學校	26,664	—	106,950	3,226	8,452	11,134	156,426
計	252,402	—	657,406	29,439	92,030	115,291	1,146,568
市							
日光高等女學校	—	—	16,680	1,820	2,655	7,380	28,535
鹿沼實科高等女學校	—	—	17,815	304	654	1,476	20,249
足尾實科高等女學校	—	—	7,595	161	776	4,547	13,079
計	—	—	42,090	2,285	4,085	13,403	61,863

實業學校(甲)公

	土地坪數			建物坪數			
	敷地	附屬地	計	教場	其他	計	
全							
年度末							
(昭和).....10	81,707	158,138	239,845	6,204	8,415	14,619	
11	90,258	149,400	239,658	6,529	8,668	15,197	
12	114,413	149,399	263,812	6,750	8,989	15,739	
13	125,997	155,482	281,479	6,822	9,094	15,916	
14	126,845	160,475	287,320	7,007	9,678	16,685	
學 校							
縣立	足利工業學校	9,803	—	9,803	1,009	1,166	2,175
	宇都宮工業學校	10,884	—	10,884	600	800	1,400
	宇都宮農學校	25,940	21,875	47,815	266	1,509	1,775
	矢板農學校	14,271	30,000	44,271	308	517	825
	栃木農學校	5,704	34,081	39,785	177	810	987
	眞岡農學校	6,866	35,335	42,201	109	849	958
	宇都宮商業學校	6,077	—	6,077	344	696	1,040
	鹿沼農商學校	8,118	37,654	45,772	320	611	931
	計	87,663	158,945	246,608	3,133	6,958	10,091
	宇都宮市商業學校	7,983	—	7,983	790	316	1,106
	栃木商業學校	10,732	—	10,732	280	744	1,024
	宇都宮實踐女學校	3,354	—	3,354	788	203	991
	黑磯實踐女學校	—	—	—	240	127	367
	市 烏山實踐女學校	2,642	—	2,642	355	322	677
町 小山實業學校	5,520	1,530	7,050	406	186	592	
村 小山高等實踐女學校	—	—	—	161	92	253	
立 矢板實踐女學校	1,500	—	1,500	234	171	405	
栃木高等實業女學校	3,360	—	3,360	340	394	734	
茂木農學校	2,045	—	2,045	140	92	232	
茂木家政女學校	2,046	—	2,046	140	73	213	
計	39,182	1,530	40,712	3,874	2,720	6,594	
縣立 青年學校教員養成所	—	—	—	—	—	—	

學資產學校別

	土地建物及物品價額(圓)						基本財產金額
	敷地	附屬地	建物	圖書	器械標本	器具	
管 轄							
	293,917	65,651	683,107	51,465	317,706	193,712	1,605,558
	310,404	92,298	698,586	54,387	327,675	203,922	1,687,272
	331,172	102,398	790,607	56,225	328,344	210,467	1,819,213
	345,905	83,928	802,187	57,359	327,595	210,986	1,827,960
	335,222	88,921	839,594	51,616	349,084	218,828	1,883,265
別 昭和十四年度							
	45,290	—	87,000	6,166	192,926	19,517	350,899
	42,000	—	109,783	5,591	44,903	45,855	249,132
	17,000	13,200	102,378	3,650	6,550	6,300	149,078
	25,985	19,573	20,425	3,668	12,872	14,440	96,963
	17,112	36,162	54,324	2,655	3,150	12,265	125,678
	19,225	14,755	61,669	2,199	12,144	11,821	121,813
	8,123	—	36,120	4,079	12,462	9,833	70,617
	16,437	3,701	47,111	4,571	14,907	23,750	110,478
	191,172	87,391	518,820	33,580	299,914	143,781	1,274,658
	19,958	—	94,010	3,116	5,479	8,435	130,998
	32,196	—	47,560	4,900	19,300	14,400	118,256
	33,540	—	49,569	1,028	2,649	5,398	92,184
	—	—	18,083	930	3,745	4,960	27,718
	5,561	—	28,745	1,050	3,020	5,210	43,586
	11,040	1,530	11,700	756	2,940	2,835	30,801
	—	—	7,217	682	2,940	2,625	13,264
	4,500	—	4,800	400	1,900	1,150	12,750
	16,800	—	35,712	1,900	2,800	17,500	74,712
	10,227	—	13,538	1,251	1,957	6,187	33,160
	10,228	—	9,840	1,385	1,868	2,729	26,050
	144,050	1,530	320,774	17,398	48,598	71,429	603,779
	—	—	—	638	572	3,618	4,828

第一〇四

實業學校(乙)公

	土地坪數			建物坪數		
	敷地	附屬地	計	敷場	其他	計
全						
(昭和)年度末						
.....10	8,022	—	8,022	424	156	580
11	13,397	—	13,397	2,124	311	2,435
12	13,970	—	13,970	2,076	424	2,500
13	13,970	—	13,970	2,076	430	2,506
14	13,970	236	14,206	2,262	256	2,518
學 校						
市町村立						
佐野商業學校	8,355	—	8,355	610	111	721
今市實業女學校	—	236	236	—	6	6
足利市商工業學校	5,615	—	5,615	1,652	139	1,791

第一〇五

青年學校公

	土地坪數			建物坪數		
	敷地	附屬地	計	敷場	其他	計
全						
(昭和)年度末						
.....10	18,122	3,264	21,386	2,108	964	3,072
11	14,669	3,264	17,933	5,664	1,547	7,211
12	12,318	9,039	21,357	2,340	1,521	3,861
13	16,318	9,063	25,381	2,497	1,450	3,947
14	23,107	9,039	32,146	2,858	1,450	4,308
郡 市						
河 内	5,537	4,862	10,399	806	522	1,328
上 都 賀	—	179	179	61	20	81
芳 賀	2,437	1,564	4,001	477	138	615
下 都 賀	—	—	—	100	121	221
鹽 谷	2,357	—	2,357	290	139	429
那 須	12,776	2,434	15,210	1,109	342	1,451
安 藝	—	—	—	15	153	168
足 利	—	—	—	—	15	15
宇 都 宮	—	—	—	—	—	—
足 利	—	—	—	—	—	—
栃 木	—	—	—	—	—	—

學資產學校別

	土地建物及物品價額(圓)							基本財産 金額
	敷地	附屬地	建物	圖書	器械標本	器具	計	
管								
	24,066	—	40,600	2,031	1,535	13,372	81,604	—
	79,501	—	148,195	4,403	5,856	29,338	267,293	—
	81,220	—	152,695	4,805	7,693	29,416	275,829	—
	81,220	—	152,965	5,047	8,090	32,152	279,474	—
	81,220	519	153,895	5,776	22,790	33,564	297,764	—
別 昭和十四年度								
	25,065	—	54,075	2,500	2,700	13,926	98,266	—
	—	519	300	367	2,117	1,805	5,108	—
	56,155	—	99,520	2,909	17,973	17,833	194,390	—

學資產郡市別

	土地建物及物品價額(圓)							基本財産 金額
	敷地	附屬地	建物	圖書	器械標本	器具	計	
管								
	23,085	2,121	100,117	21,371	64,722	68,122	279,538	983
	16,777	2,124	124,718	23,666	77,900	75,296	320,481	1,626
	10,542	6,368	125,573	25,019	99,417	68,249	335,168	1,013
	14,037	6,638	109,218	28,468	109,429	75,366	343,156	—
	25,348	8,601	169,394	29,030	118,561	79,547	430,481	8,141
別 昭和十四年度								
	7,476	3,692	53,729	3,917	16,127	13,097	98,038	8,006
	—	125	1,871	4,416	10,528	9,716	26,656	—
	4,392	1,564	32,390	4,318	15,478	8,077	66,219	—
	—	—	2,680	3,955	25,053	10,549	42,237	—
	2,700	—	20,552	1,966	10,904	7,107	43,229	35
	10,780	3,220	54,385	4,045	15,734	12,779	100,943	—
	—	—	3,507	3,866	11,177	6,618	25,168	—
	—	—	280	1,138	7,706	3,171	12,295	100
	—	—	—	509	2,164	2,143	4,816	—
	—	—	—	750	2,390	6,050	9,190	—
	—	—	—	150	1,300	240	1,690	—

第一〇六

圖書館公學

	土地坪數			建物坪數		
	敷地	附屬地	計	閱覽室	其他	計
全						
年度末						
(昭和).....10	2,365	—	2,365	115	138	253
11	2,365	—	2,365	139	138	277
12	2,365	—	2,365	139	148	287
13	2,365	—	2,365	154	148	302
14	2,365	—	2,365	154	148	302
郡 市						
河上	—	—	—	—	—	—
都	—	—	—	51	27	78
芳賀	—	—	—	—	—	—
下	—	—	—	—	—	—
鹽谷	—	—	—	—	—	—
那須	—	—	—	53	—	53
安	—	—	—	24	—	24
足利	—	—	—	—	—	—
宇都	—	—	—	—	—	—
市	2,365	—	2,365	26	121	147
足利	—	—	—	—	—	—
栃木	—	—	—	—	—	—

第一〇七

尋常小學校基本財産

	學 校 基 本 財 産								
	土 地				其 他				
	田	畑	林	原野	其	他	物	價	
坪	數	價	額	坪	數	價	額	坪	數
全									
年度末									
(昭和).....10	15,479	12,320	568,446	52,930	52,189	3,299	—	1,784	—
11	15,479	12,320	614,607	61,339	4,592	1,572	—	—	—
12	13,556	11,188	349,441	57,117	4,545	1,585	—	—	—
13	15,682	5,465	392,294	62,981	78	45	—	2,040	—
14	17,173	26,175	249,618	6,4153	4,488	1,695	—	2,040	—
郡 市									
河上	1,143	2,115	21,063	7,860	4,410	1,650	—	—	—
都	13,138	23,240	37,242	24,105	—	—	—	—	—
芳賀	1,392	700	49,096	7,760	—	—	—	2,040	—
下	—	—	918	144	—	—	—	—	—
鹽谷	—	—	55,200	5,520	—	—	—	—	—
那須	1,500	120	186,099	18,764	78	45	—	—	—
安	—	—	—	—	—	—	—	—	—
足利	—	—	—	—	—	—	—	—	—
宇都	—	—	—	—	—	—	—	—	—
市	—	—	—	—	—	—	—	—	—
足利	—	—	—	—	—	—	—	—	—
栃木	—	—	—	—	—	—	—	—	—

二校以上ニ涉リ尋常・尋常高等・高等ノ各校ニ涉リ区分シ難キモノハ主タル一方ニ掲ク。公債・有價證券ハ金額欄ニ

資 産 郡 市 別

	土地建物及物品價額(圓)						基本財産金額
	敷地	附屬地	建物	圖書	器械標本	器具	
全							
年度末							
(昭和).....10	94,600	—	12,016	109,066	—	3,969	219,651
11	94,600	—	13,166	108,668	—	3,955	220,389
12	94,600	—	17,553	107,237	—	3,904	223,294
13	94,600	—	19,653	101,698	—	4,389	220,340
14	94,600	—	20,863	110,445	—	4,868	230,776
別 昭和十四年度							
河上	—	—	—	1,745	—	—	1,745
都	—	—	3,130	7,026	—	396	10,552
芳賀	—	—	—	1,817	—	330	2,147
下	—	—	—	1,510	—	—	1,510
鹽谷	—	—	—	1,667	—	120	1,787
那須	—	—	2,300	3,047	—	343	5,690
安	—	—	1,960	6,462	—	509	8,931
足利	—	—	—	781	—	70	851
宇都	—	—	—	—	—	—	—
市	94,600	—	13,473	78,690	—	2,800	189,563
足利	—	—	—	7,700	—	300	8,000
栃木	—	—	—	—	—	—	—

並 積 立 金 郡 市 別

	本 財 産					積立金
	地		其他物	現在金	價額合計	
	他	計				
價	額	坪	數	價	額	額
全 (價額圓)						
年度末						
(昭和).....10	279	637,898	68,846	797	201,435	271,078
11	—	634,678	75,224	832	246,836	322,902
12	—	367,542	69,890	210	238,683	308,783
13	1,240	410,094	69,731	515	271,008	341,254
14	3,350	373,319	95,373	530	262,240	358,143
別 昭和十四年度						
河上	—	26,616	11,625	230	9,426	21,281
都	—	50,380	47,345	—	10,848	58,193
芳賀	3,350	52,528	11,810	300	14,849	26,959
下	—	918	144	—	5,084	5,228
鹽谷	—	55,200	5,520	—	16,181	21,701
那須	—	188,677	18,929	—	4,649	23,578
安	—	—	—	—	6,397	6,397
足利	—	—	—	—	2,480	2,480
宇都	—	—	—	—	118,021	118,021
市	—	—	—	—	69,661	69,661
足利	—	—	—	—	4,644	4,644
栃木	—	—	—	—	—	—

合算セリ次表亦同シ

第一一〇

兒童就學

年度末 (昭和).....	資 金					獎 勵 二	
	前年度末 現在高	編 入 金	本年度末現在高			國庫交付金	資金ヨリ生 スル収入
			公債證書	預 金	計		
10	47,070	68	—	47,138	47,138	28,215	2,100
11	47,138	91	—	47,229	47,229	18,783	1,887
12	47,226	507	—	47,736	47,736	20,760	1,675
13	47,736	—	—	—	—	19,193	1,671
14	48,700	—	—	48,700	48,700	16,548	1,700

註 ×貸出金ヲ示ス

第一一一

男女青年團體

年度末 (昭和).....	資 金					獎 勵 二	
	前年度末 現在高	編 入 金	本年度末現在高			資金ヨリ生 スル収入	縣費支出
			公債證書	預 金	計		
10	17,690	2	—	17,692	17,692	789	—
11	17,692	2	—	17,694	17,694	708	—
12	17,694	2	—	17,696	17,696	627	—
13	17,696	2	—	17,698	17,698	619	—
14	17,698	2	—	17,698	17,698	619	—

第一一二

市町村立小學校

年度末 (昭和).....	收				
	前年度繰越金	國庫配付金	縣費組入	資金ヨリ生ス ル収入	恩給基金 ヨリ繰入
10	384,693	35,651	36,798	18,624	—
11	384,693	38,183	33,827	17,079	—
12	385,093	38,196	34,333	14,804	—
13	383,752	38,165	36,394	14,392	—
14	384,209	38,052	36,658	15,628	—

第一一三

公立學校職員

年度末 (昭和).....	收			
	前年度繰越金	國庫補助金	縣費支出	資金ヨリ生 スル収入
10	17,675	22,420	45,667	812
11	17,475	23,447	50,121	768
12	17,475	23,503	55,133	721
13	17,475	23,650	57,941	606
14	17,475	22,729	58,565	612

獎 勵 資 金 (四)

關 ス ル 收 入					獎 勵 二 關 ス ル 支 出				
縣費支出	寄付金	償還金 資金繰入	前年度 繰越金	計	市町村 交付金	縣施設費 及指導費	資 金 繰入金	翌年度 繰越金	計
2,130	533	—	408	33,386	31,594	729	68	996	33,387
1,923	—	—	996	23,589	21,097	1,895	91	506	23,589
2,100	—	—	506	25,041	21,174	997	507	2,362	25,041
2,051	—	47,736	2,362	73,013	23,340	973	48,700	—	73,013
149	—	48,700	—	67,097	17,658	739	48,700	—	67,097

事 業 獎 勵 資 金 (四)

關 ス ル 收 入				獎 勵 二 關 ス ル 支 出					
償還金	資金繰入	前年度 繰越金	計	事 業 獎勵金	資 金 繰入金	債 券 購入費	補助金	翌年度 繰越金	計
—	—	12	801	—	2	—	794	4	806
—	—	4	712	—	2	—	707	3	712
—	—	3	630	—	2	—	619	9	630
—	—	9	628	—	2	—	619	7	628
—	—	7	626	—	2	—	619	6	627

教 員 加 俸 資 金 (四)

入	支				出
	計	年功加俸	特別加俸	雜 費	
計	476,066	84,187	6,564	999	384,316
476,066	84,187	6,564	999	384,316	476,066
473,782	80,979	6,701	1,010	362,693	451,383
472,246	80,643	6,142	1,511	384,129	472,425
472,703	81,276	5,763	1,455	384,209	472,703
484,547	85,938	6,205	245	384,209	476,597

年 功 加 俸 資 金 (四)

入	支				出
	計	加俸資金支出	雜 費	國庫納金	
計	86,574	68,162	937	—	17,475
86,574	68,162	937	—	17,475	86,574
91,811	73,127	1,209	—	17,475	91,811
96,832	77,920	1,437	—	17,475	96,832
99,672	80,757	69	1,370	17,476	99,672
99,381	80,648	40	1,218	17,475	99,381

昭和十七年三月二十五日印刷
昭和十七年三月二十八日發行

栃 木 縣



宇都宮市旭町二丁目 3.433番地

印刷者 (東栃10) 江 俣 雅 央

宇都宮市旭町二丁目 3.433番地

印刷所 株式 三共社印刷所
會社

電 話 2.365番・3.331番



ИТ 3к76

4.4
10

