第三十回熊本市統計書

熊本市役所統計係編纂

昭和六年三月刊行



正　　誤

頁	表　號	箇　所	誤	正
26	第　一　八	世帶數同九年第十五區……	1,540	1,143
26	第　一　八	世帶數同九年第十六區……	1,143	1,540
26	第　一　八	十ヶ年間ノ增加世帶實數第十五區…	367	764
26	第　一　八	十ヶ年間ノ增加世帶實數第十六區…	734	337
26	第　一　八	十ヶ年間ノ增加世帶百世帶ニ付增第十五區	23.83	66.84
26	第　一　八	十ヶ年間ノ增加世帶百世帶ニ付增第十六區	64.22	21.88
26	第　一　九	人員實數同九年第十五區……	7,567	5,635
26	第　一　九	人員實數同九年第十六區……	5,635	7,567
26	第　一　九	十ヶ年間ノ增加人員實數第十五區…	1,630	3,562
26	第　一　九	十ヶ年間ノ增加人員實數第十六區…	3,353	1,421
26	第　一　九	十ヶ年間ノ增加人員百人ニ付增第十五區	21.54	63.21
26	第　一　九	十ヶ年間ノ增加人員百人ニ付增第十六區	59.50	18.78
110	第　一　〇	種　別……	高	刈高
147	第　三　八	表　號……	專賣局工賃錢	專賣局工賃錢
155	第　七	表　號……	度量衡器ノ賦貢高	度量衡器賦貢高
206	第　五	乘客計大正十五年昭和元年度龍田口……	40,067	40,706
206	第　五	降客昭和四年度春竹……	237,791	237,797
206	第　五	降客昭和四年度水前寺……	71,522	171,522
206	第　五	貨物到着昭和二年度龍田口……	6,673	6,670
206	第　五	貨物到着昭和二年度計……	67,460	67,463
206	第　五	貨物發送大正十四年度龍田口……	3,336	3,339
206	第　五	貨物發送大正十四年度計……	24,259	24,256
206	第　五	貨物到着大正十四年度計……	52,196	52,199
207	第　五	降客五月春竹……	2,239	23,239
265	第　四	諸學校費大正十五年昭和元年度……	521, 大正昭和十五年元年度	521,940 大正昭和十五年元年度
304	第　三　九	年　次……	頁	頁
目　次		第一一編商業第一六卸物價……	951	159

第三十回熊本市統計書

熊本市役所統計係編纂

昭和六年三月刊行

第三十回熊本市統計書

凡　例

一.本書ノ材料ハ諸官衙.學校.團体.銀行.會社及各個人等ニ就キ調査蒐集シ又ハ本市ヨリ監督官廳ヘ報告セルモノヲ整理統合シタルモノトス。

一.本書ハ昭和四年ノ事實ヲ掲載スルヲ主眼トスト雖モ財政編中豫算ニ關スルモノハ昭和五年度ノ事實ヲ掲載セリ尚既往數年間ノ計數ヲ列擧シ以テ其ノ變遷消長ノ狀態ヲ觀察スルノ便ニ供スル而シテ其累年中大正九年迄ノ事實ニ比シ同十年以降ノ著シク增加セルモノアルハ大正十年六月一日隣接ノ十一ケ町村ヲ併合編入セル結果ニシテ又大正十四年ノ事實ニ一般ニ多少增加セルハ同年四月一日接續ノ出水村ヲ編入セルニ因ルモノトス。

一.本書ニ收ムル諸種ノ事項ヲ大別シテ土地.氣象.人口.敎育.神社及宗敎.警察.刑務.會社.農業及牧畜.工業.商業.金融及銀行.交通運輸.衞生.社會.財政.議會及市廳ノ十七編トス。

一.本書中某年トアルハ一閲歷年間ノ事實又某年度トアルハ一會計年度又ハ學事年度ノ事實ニシテ某年某月某日トアルハ該日現在ノ事實トス。

一.本書ノ數位ハ概ネ圓.石.貫.斤等一位ニ止メ以下ノ端數ハ大低四捨五入ノ法ニ依レリ而シテ單位ニ充タザルモノハ「〇」ヲ填充ス。

一.本書中數字ノ右傍ニ「、」ヲ附スルハ千位又ハ百萬位等ニシテ「●」ヲ附スルハ其一位ヲ示スモノトス。

一.本書中「?」ハ事實不詳ノモノ又「—」ヲ填充スルモノハ掲載スヘキ事實ナキモノトス。

一.本書中戶數及人口ニ對スル比例平均ハ各其ノ事實ノ屬スル年末現住戶數人口ニ據リ之ヲ算出セリ。

一.本書所載ノ事實ニシテ前回ト異ナルモノハ本回ヲ以テ正トス。

昭和五年十二月

熊本市役所統計係

第三十回熊本市統計書

目次

第一編 土地

		頁
第一	市廳ノ位置	1
第二	市ノ面積及廣袤	1
第三	官有地段別	1
第四	有租地段別	2
第五	有租地地價	2
第六	免租地段別	3
第七	免租地筆數	4
第八	不動產賣買及書買入高	5

第二編 氣象

第一	測候所及觀測器械ノ位置	7
第二	氣象概覽	7
第三	氣象月別概覽	8

第三編 人口

第一	現住戶數及現住人口	11
第二	市隣接町村現住戶數及現住人口	11
第三	本籍人口	15
第四	現住人出生及死產	15
第五	現住人出生及死產月別	16
第六	現住人死亡	16
第七	現住人死亡月別	17
第八	現住人死亡年齡別	17
第九	現住人死亡原因別	18
第一〇	現住人死亡原因月別	19
第一一	現住人死亡原因年齡別	20
第一二	本籍人夫婦組數及結婚離婚	21
第一三	結婚者年齡別	22
第一四	本市在留外國人	23
第一五	國勢調查世帶別	頁 24
第一六	國勢調查世帶別比較	24
第一七	國勢調查區域別	25
第一八	國勢調查世帶區域別比較	25
第一九	國勢調查人口區域別比較	26

第四編 教育

第一	學齡兒童總數	27
第二	就學始期既達學齡兒童	27
第三	就學學齡兒童	27
第四	不就學學齡兒童	28
第五	市立小學校學級	28
第六	市立小學校教員	29
第七	市立小學校兒童	30
第八	市立小學校兒童學校及學年別	31
第九	市立小學校入學者	32
第一〇	市立小學校入學者學校別	32
第一一	市立小學校卒業者	32
第一二	市立小學校卒業者學校別	33
第一三	市立小學校中途入學及中途除籍兒童	33
第一四	市立小學校中途入學及中途除籍兒童學校別	34
第一五	市立小學校兒童出席及缺席平均數	35
第一六	市立小學校兒童學年末成績	37
第一七	市立小學校兒童身體檢查結果	39
第一八	市立小學校學校醫	41
第一九	市立幼稚園	41
第二〇	市立高等女學校	42
第二一	市立商工學校	42
第二二	市立實業補習學校	43
第二三	市立小學校教員月俸平均額	44
第二四	市立小學校兒童授業料	45
第二五	市公學費	45

		頁
第二	六市公學收入	46
第二七	市公學資產	47
第二八	市學務委員會及學事主務職員	47
第二九	大學	48
第三〇	高等學校	48
第三一	專門學校	49
第三二	熊本陸軍幼年學校	49
第三三	師範學校	50
第三四	熊本縣師範學校附屬小學校	51
第三五	中學校	52
第三六	實業學校	52
第三七	女子實業學校	53
第三八	高等女學校	54
第三九	盲啞學校	55
第四〇	私立各種學校	55
第四一	熊本縣教育會熊本市支會	56
第四二	縣立熊本圖書館備付圖書及閱覽圖書	56
第四三	縣立熊本圖書館開館日數閱覽人員及閱覽圖書	57
第四四	縣立熊本圖書館閱覽人員職業別	57

第五編 神社及宗教

第一	神社及神職	59
第二	寺院及住職	59
第三	神道教會及教導職	60
第四	佛道說教所及布教者	61
第五	基督教會及布教者	61
第六	基督教信徒數	62

第六編 警察

第一	警察署	63
第二	檢擧犯罪人及諸犯則人員	64
第三	盜難	65
第四	變死人員	66
第五	自殺者手段	67
第六	自殺者因由	67
第七	自殺者年齡	69
第八	火災	70
第九	警察取締ニ關スル營業	71
第一〇	熊本市消防組	73
第一一	狩獵人員	74

第七編 刑務所

第一	熊本刑務所職員	77
第二	收容人員	77
第三	收容者ノ出入	78
第四	收容者刑期別	78
第五	收容者中死亡者病類別	79
第六	收容者中罹病者病類別	79
第七	收容者賞罰	81
第八	新受刑者ノ罪名及本籍別	82
第九	新受刑者ノ罪名及犯數別	84
第一〇	釋放者ノ罪名及本籍別	85
第一一	收容者作業種別延人員及工錢額ノ一(工錢ヲ徵收スルモノ)	87
第一二	收容者作業種別延人員及工錢額ノ二(工錢ヲ徵收セサルモノ)	89

第八編 會社

第一	會社種類別	91
第二	會社設立年別	92
第三	會社資本金階級別ノ一(株式會社)	93
第四	會社資本金階級別ノ二(合資會社)	93
第五	會社資本金階級別ノ三(合名會社)	94
第六	會社資本金階級別ノ四(合計)	94
第七	會社營業別ノ一(株式會社)	94
第八	會社營業別ノ二(合資會社)	96
第九	會社營業別ノ三(合名會社)	97
第一〇	會社營業別ノ四(合計)	98
第一一	新設會社	101
第一二	解散會社	102
第一三	會社支店	103

第九編 農業及牧畜

		頁
第一	農業戶數	105
第二	耕地段別	105
第三	米作付段別	105
第四	米收穫高	106
第五	麥收穫高	106
第六	食用農產物	106
第七	果實	107
第八	蔬菜花卉	108
第九	工藝農作物	109
第一〇	桑畑	109
第一一	蠶種製造高	110
第一二	春蠶飼養戶數及掃立枚數	110
第一三	春蠶收繭高	111
第一四	夏秋蠶飼養戶數及掃立枚數	111
第一五	夏秋蠶收繭高	112
第一六	茶畑	112
第一七	茶製造高	112
第一八	綠肥用作物	113
第一九	牛	113
第二〇	牛乳	114
第二一	馬	114
第二二	豚	115
第二三	山羊	116
第二四	屠殺	117
第二五	鷄飼養戶數	117
第二六	鷄	118
第二七	鷲飼養戶數	118
第二八	鷲	118
第二九	七面鳥飼養戶數	119
第三〇	七面鳥	119
第三一	蜜蜂	119

第一〇編 工業

第一	蠶絲ノ一	121
第二	蠶絲ノ二	121
第三	製綿	122
第四	綿絲	122
第五	織物	122
第六	織物細別	123
第七	度量衡器	124
第八	木蠟	124
第九	指物	125
第一〇	製材	125
第一一	各種印刷物	125
第一二	酒造	126
第一三	酒類造石高別場數	127
第一四	酒造種類別	127
第一五	醬油	128
第一六	菓子	128
第一七	味噌	128
第一八	麵類	129
第一九	清涼飲料	129
第二〇	洋服	129
第二一	各種工業	130
第二二	電氣架空電線路	132
第二三	電氣架空配電線路供給區域別(熊本電氣株式會社)	133
第二四	電燈電力供給	134
第二五	瓦斯供給高	135
第二六	職工五人以上使用工場數	135
第二七	職工五人以上使用工場從業者數	137
第二八	職工五人以上使用工場原動機	139
第二九	職工五人以上使用工場燃料消費高	140
第三〇	普通職工一人一日實收賃金別工場	140
第三一	職工五人以上使用工場生產高	141
第三二	職工五人以上使用工場工賃加工料及修理料	144
第三三	熊本地方專賣局作業從事人員及動力	145
第三四	熊本地方專賣局煙草製造高	145
第三五	熊本地方專賣局煙草販賣高	146
第三六	熊本地方專賣局煙草販賣高地方別	147
第三七	熊本地方專賣局職工年齡及勤續年數別	147
第三八	熊本地方專賣局職工賃錢	147
第三九	賃銀	148

		頁
第四〇	石材及土石	149

第一一編　商　業

		頁
第一	熊本商工會議所	151
第二	株式會社熊本米穀取引所	151
第三	繰算米取引賣買高(株式會社熊本米穀取引所)	152
第四	精算米取引受渡米高(〃)	153
第五	精算米賣買公定相場(〃)	153
第六	度量衡器販賣高ノ一(製作所販賣高)	155
第七	度量衡器販賣高ノ二(販賣所販賣高)	155
第八	熊本地方專賣局鑓受入高	156
第九	熊本地方專賣局塩賣渡高	156
第一〇	熊本地方專賣局塩賣渡高地方別	157
第一一	熊本地方專賣局樟腦收納高	157
第一二	熊本地方專賣局樟腦賣渡高	157
第一三	熊本縣商品陳列所	158
第一四	熊本縣商品陳列所開館日數觀覽人員賣上高	158
第一五	熊本縣商品陳列所出品物賣上高種別	159
第一六	卸物價	951
第一七	小賣物價月別	161
第一八	熊本市公設市場	162
第一九	公設市場賣上高	163
第二〇	公設市場月別及種類別賣上高	163
第二一	公設市場一日購買人員及賣上高	164
第二二	輸出入	165

第一二編　金融及銀行

		頁
第一	普通銀行總覽	173
第二	普通銀行割引手形	174
第三	普通銀行割引手形銀行別	175
第四	普通銀行割引手形種類別	176
第五	普通銀行貸出金	176
第六	普通銀行貸出金銀行別	177
第七	普通銀行貸出金擔保種別	179
第八	普通銀行預金	179
第九	普通銀行預金銀行別	180
第一〇	普通銀行金銀在高	182
第一一	普通銀行割引歩合及金利	182
第一二	普通銀行割引歩合及金利銀行別	184
第一三	普通銀行荷爲替手形	185
第一四	普通銀行送金爲替手形	186
第一五	普通銀行代金取立手形	186
第一六	熊本交換手形	187
第一七	熊本交換不渡手形	187
第一八	日本銀行熊本支店割引手形及貸出金	188
第一九	日本銀行熊本支店預金	188
第二〇	日本銀行熊本支店送金爲替手形	189
第二一	日本銀行熊本支店金銀出納	189
第二二	日本勸業銀行熊本支店	190
第二三	日本勸業銀行熊本支店貸付金	190
第二四	日本勸業銀行熊本支店預金	191
第二五	日本勸業銀行熊本支店金利	192
第二六	貯蓄銀行	192
第二七	貯蓄銀行預金	193
第二八	貯蓄銀行貯蓄預金職業別	193
第二九	貯蓄銀行預金利子	193
第三〇	銀行所有有價證券	194
第三一	熊本市信用組合	194
第三二	熊本市信用組合貯金	195
第三三	熊本市信用組合手形割引	196
第三四	郵便貯金	197
第三五	局別郵便貯金預入及拂戻高	198
第三六	郵便爲替	198
第三七	質店貸出金	200
第三八	市營公益質舖貸出金	200
第三九	市營公益質舖貸出金月別	201

第一三編　交通運輸

		頁
第一	道路幅員別延長及面積	203
第二	橋梁	203
第三	省線鐵道停車場	204
第四	省線鐵道驛別乘降客及貨物發着ノ一(九州本線)	205
第五	省線鐵道驛別乘降客及貨物發着ノ二(宮地線)	206
第六	省線鐵道驛別乘客收入及貨物收入ノ一(九州本線)	208
第七	省線鐵道驛別乘客收入及貨物收入ノ二(宮地線)	209
第八	省線鐵道主要貨物種類別發着	210
第九	社線熊延鐵道乘降客	213
第一〇	社線熊延鐵道貨物發着	213
第一一	社線熊延鐵道收入	214
第一二	市營電氣軌道	215
第一三	市營電氣軌道運轉	215
第一四	市營電氣軌道乘車券發賣	216
第一五	市營電氣軌道事故ノ一(故障月別)	217
第一六	市營電氣軌道事故ノ二(死傷月別)	218
第一七	社線菊池軌道電車	219
第一八	市營乘合自動車	220
第一九	市營乘合自動車運轉	220
第二〇	市營乘合自動車收支	221
第二一	車輛	221
第二二	郵便局所	222
第二三	通常郵便	223
第二四	小包郵便	224
第二五	電報	225
第二六	電話線路亘長及延長	226
第二七	電話交換加入者電話機及料金	226
第二八	電話交換機及電話事務員	227
第二九	公衆電話通話時數及料金	227
第三〇	宿屋	227
第三一	宿屋宿泊人員	227

第一四編　衛　生

		頁
第一	醫師	229
第二	齒科醫師	229
第三	產婆鍼灸術及按摩業者	229
第四	藥劑師製藥者及藥種商	230
第五	賣藥	230
第六	第一期種痘人員	230
第七	第二期種痘人員	231
第八	汚物掃除監視吏員及掃除夫	232
第九	汚物掃除器具及汚物搬出高	233
第一〇	汚物掃除監視吏員視察件數	233
第一一	汚物掃除監視吏員注意件數	234
第一二	塵芥燒却場	234
第一三	傳染病患者	234
第一四	傳染病死亡者	236
第一五	傳染病患者及死亡者比例	238
第一六	市立白川病院敷地建物及病室	239
第一七	市立白川病院職員及經費	239
第一八	市立白川病院收容患者	240
第一九	熊本醫科大學附屬醫院敷地建物病室及經費	241
第二〇	熊本醫科大學附屬醫院職員	241
第二一	熊本醫科大學附屬醫院患者	241
第二二	縣立二本木病院	243
第二三	娼妓健康診斷	243
第二四	水道用地及井池	244
第二五	水道鐵管延長	244
第二六	水道水栓	244
第二七	水道計量給水栓種別及量水器	244
第二八	水道給水戸數	245
第二九	水道給水量	245
第三〇	水道收入	246

第一五編　社　會

		頁
第一	恤救人員	247
第二	恤救米代金	247
第三	日本赤十字社熊本支部	247
第四	熊本縣社會事業協會	248
第五	熊本縣社會事業協會大江學園	249
第六	熊本縣社會事業協會託麻寮	249
第七	熊本白川學園	250
第八	天使園	250
第九	聖心醫院	251
第一〇	紫苑會	251
第一一	熊本回春病院	252
第一二	待勞院	252
第一三	島崎育兒院	253
第一四	市營住宅	253

		頁
第一五	市營公益質舖	254
第一六	市營託兒所	254
第一七	市營診療所	254
第一八	市營診療所診療患者	255
第一九	市營託兒所委託者ノ職業及委託兒ノ年齡	255
第二〇	市營職業紹介所	255
第二一	市營職業紹介所申込者職業別	256
第二二	市營職業紹介所求職者年齡別	258
第二三	市營職業紹介所求職者教育程度	258

第一六編　財　政

第　一	市普通會計歲入歲出總額	261
第　二	市普通會計歲入	261
第　三	市普通會計歲入款項別	263
第　四	市普通會計歲出	265
第　五	市普通會計歲出款項別	268
第　六	市特別會計歲入歲出	277
第　七	市特別會計電氣軌道事業經濟歲入歲出款別	279
第　八	市特別會計水道事業經濟歲入歲出款別	280
第　九	市特別會計乘合自動車事業經濟歲入歲出款別	281
第一〇	市特別會計工業研究所經濟歲入歲出款別	282
第一一	市稅收納額	283
第一二	市稅收納額稅目別	283
第一三	市稅滯納處分	284
第一四	市有財產	285
第一五	部落有財產	288
第一六	國稅總額	290
第一七	地　租	291
第一八	地租納額別人員	291
第一九	所得稅	292
第二〇	第三種所得種別	293
第二一	第一種及第三種所得稅納額別人員	293
第二二	營業收營稅	294
第二三	營業收益稅納額別人員	296
第二四	通行稅	297

		頁
第二五	資本利子稅	298
第二六	取引所稅	298
第二七	相續稅	298
第二八	相續稅納額別件數	299
第二九	酒造稅	299
第三〇	清凉飲料稅	300
第三一	醬油造石稅	300
第三二	自家用醬油稅	301
第三三	織物消費稅	301
第三四	賣藥營業稅	302
第三五	國稅滯納處分	302
第三六	縣稅總額	303
第三七	縣稅地租附加稅	304
第三八	所得稅附加縣稅	304
第三九	營業收益稅附加縣稅	304
第四〇	取引所營業稅附加縣稅	305
第四一	賣藥營業稅附加縣稅	305
第四二	縣稅營業稅	305
第四三	家屋稅	305
第四四	特別地稅	306
第四五	都市計畫特別稅	306
第四六	縣稅雜種稅	306
第四七	縣稅滯納處分	309

第一七編　議會及市廳

第　一	市會及市會議員	311
第　二	市會議員選擧	311
第　三	衆議院議員選擧	312
第　四	縣會議員選擧	312
第　五	市職員	312
第　六	市職員俸給	314
第　七	市職員分課別	315
第　八	市吏員退隱料支給人員及金額	317
第　九	收受文書件數	318
第一〇	發送文書件數	319

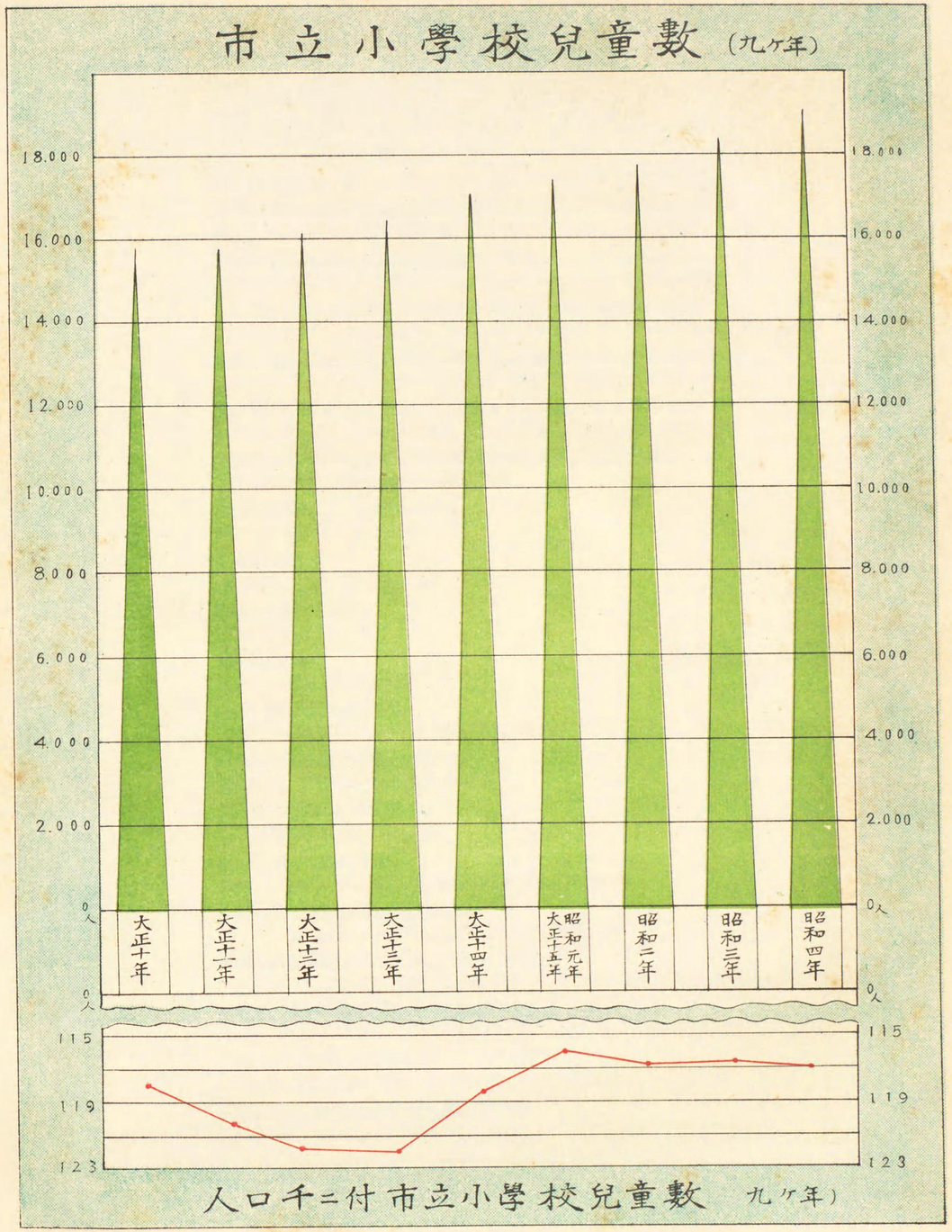

國勢調査區域別人口（部隊刑務所等ニ在ル者ヲ含マス）

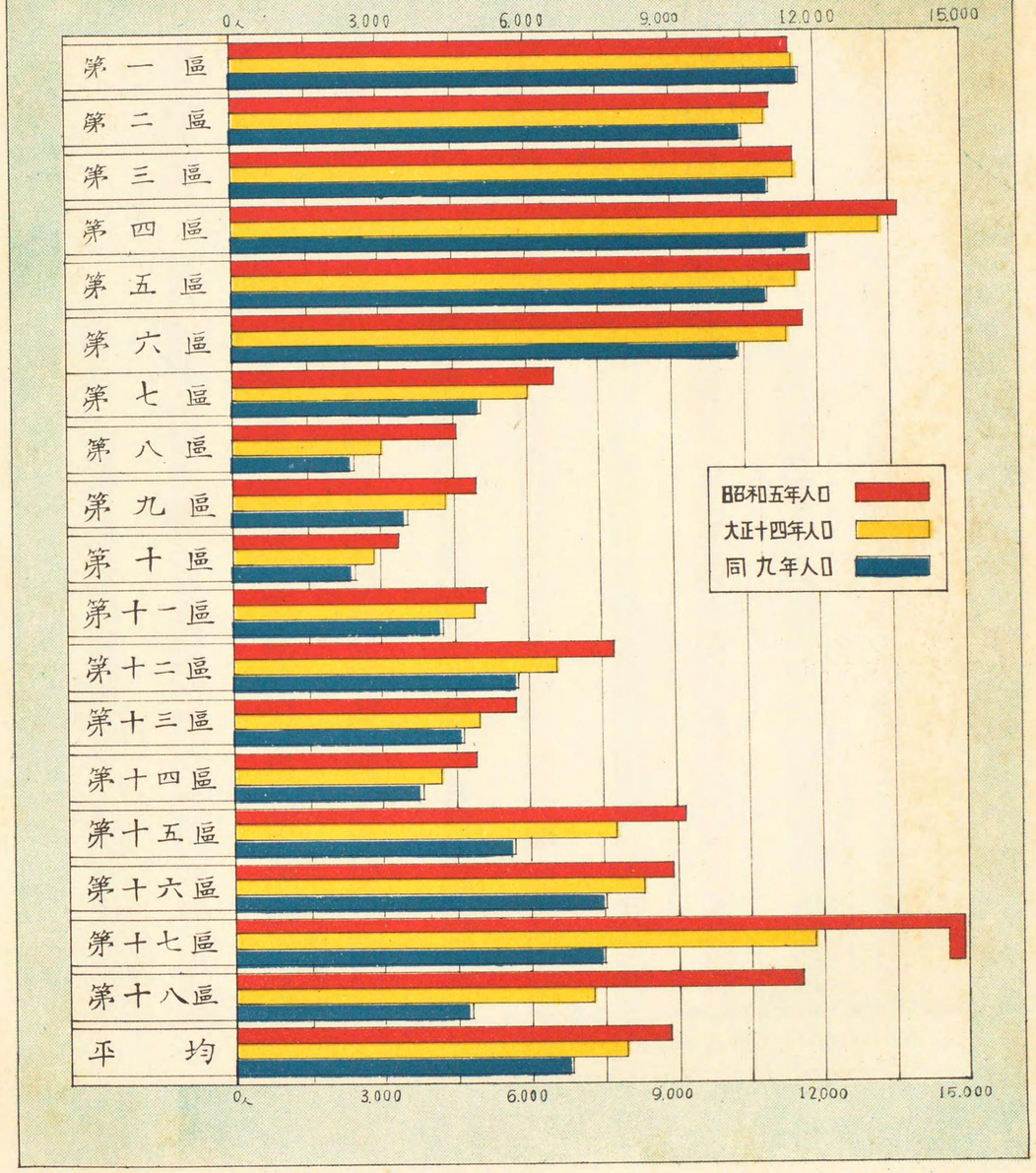

生産額累年比較（官製品ヲ含マス）

地誌及沿革

一、地　誌

位置.熊本市ハ熊本縣ノ西北部ニ位シ.四面皆飽託郡ニ圍繞セラル.即チ北ハ清水.西ハ二村ニ西ハ芳野池上.南ハ白坪.日吉ニ東ハ供合.廣畑.龍田ノ各村ニ連ル.而シテ本市ハ從來九州各縣ノ中央トシテ.國道第二號線ハ北福岡ヨリ來リテ南鹿兒島ニ通シ.又大津.宮地ヲ經テ大分縣竹田ヲ貫キタル縣道熊本.大分線及御船濱町ヲ經テ宮崎縣三田井ニ至ル縣道熊本.宮崎線等ノ諸幹線路ハ何レモ本市ヲ中心トシテ來リ會セリ.明治ノ新政布カレテ兵制ノ改ルヤ當時九州唯一ノ第六鎭臺ノ司令部ハ本市ノ中央ナル熊本城ニ置カレタリ.是レ一ニ此ノ絕好ノ位置タルニ因ラスンハアラス.而シテ九州鐵道ノ本線ハ福岡縣ノ門司ニ起リ.本市ヲ貫キテ南鹿兒島ニ達シ.又近ク宇土ヨリハ一線分岐シテ三角ニ至ル.更ニ豊肥線ハ熊本驛ニ起リ最近宮地.玉來間開通ノ結果大分トノ連絡全ク成リテ交通ノ便益加ハリ所謂四通八達ノ要路ニシテ本市ノ發展期シテ待ツヘキナリ.而シテ本市ノ廣袤ハ東西一里十三町.南北一里三十二町ニシテ市役所ノ位置ハ北緯三十度四十二分十秒ノ地點ニアリ.東經百三十一度二十三分八十四秒ノ地勢.本市ヲ貫流スル二川アリ.即チ白川ハ北東ヨリ坪井川ハ北ヨリ共ニ本市ノ一帶ヲ南西ニ貫キ.飽託郡ニ出テ有明海ニ入レリ.是レニ由リテ觀ルモ本市ノ地勢ハ北東ニ高ク南西ニ低キヲ知ルヘシ.而シテ市ノ中央部ナル熊本城ノ邊ヨリ北ニ京町ヲ經テ池田町方面ニ連ナル一帶ノ丘陵アリ.熊本城ハ元ヨリ茶臼山ト稱セラレ.本丸跡ハ海拔四十九米ニアリ.京町ヨリ出町ニカケテハ九米ノ高サナリ.又東北部ノ所謂京町臺ニシテ熊本測候所ノ在ル所ハ三十七米ニアリ.其一部ハ黒髪町ニ屬ス.西部地方ニハ花園町ニ本妙寺山アリ.龍田山ハ一部ノ面背其レモ何レアリテ等山岡花ノ跨ル春日町.横手町.山尾荒ノ崎町ニ卑低地ニ沿ヒ土地ノ高層ナリ.京町臺下ナル寺原町地方ハ坪井川ノ流域ニ處シ.水田タリシヲ前以テ埋立ツヘキナリシガ.明治ノ如キハ原ノ一部ノ高田及畑町.追廻町.下通.又ハ云ヘル古往モ地方ハ白川ノ河道ナリシナラント.松原町.川端町.河原町.此地方モ亦土地ノ低キヲ知ルヘシ.サレハ京町臺ノ丘陵及部北西ノ各一部

ヲ除ク外ハ全部平坦ナリトス。

地質 本市ノ丘陵部ハ火山灰ノ凝固シテ生成セル所謂凝灰岩ト稱スル地質ニシテ千葉城熊本城ヨリ京町臺ニ亘ル一帶ハ即チ是レナリ此凝灰岩ハ悠久ノ古火山活動ノ盛ンナリシ時噴出シタル火山灰ガ海中ニ沈澱シテ固凝シタルモノナルヘク然シテ其火山ハ非スシテ尙一層古期ニ屬スル火山アリテ活動セシナランモ地變ノ爲メニ現今ノ阿蘇山又ハ金峰山ニハ現今ノ如キ噴火口ヲ見サルニ至レリト雖モ其ハ今現ニ最近時ノ地層ニシテ此低地一帶ハ往古海灣ナリシモ陸地ノ隆起セルト共ニ白川及坪井川ニ依リテ絕エス流レ來レル土砂ノ堆積ニヨリ低卑ナル平地ヲ構成スルニ至リシナラン殊ニ白川ノ堆積作用ハ最モ大ナル影響ヲ與ヘシナルヘシ而シテ市街地ノ四週ニ在ル農耕地ハ地味肥沃ニシテ米麥又ハ蔬菜ヲ產シ畑ハ普通農作ハ勿論桑園果樹園藝等ニ適ス。

二、沿革

上古 本市ノ創建ヲ尋ヌルニ往古ハ邇ト稱シ明ラカナラス足利時代凡ソ文明ノ頃(文明元年ハ皇紀二一二九年)ヨリ菊池一族出田筑後守秀信ナル者八十町ヲ領シテ始メテ隈本城ニ住ス當時ノ隈本城ハ今ノ千葉城ナルヘシ從ツテ城下ニハ多少民家ノ建設ヲ見シコトナラン次テ大永享祿ノ頃鹿子木三河守親員永ク隈本城ニ在リテ城下ノ繁華ヲ加ヘシナラン天正十五年豊臣秀吉島津氏征伐ノ時本城ニ滯セシカ如シ佐々成政次テ本城ニ封ヲ賜リシモ叛亂起リ僅ニ一年ニシテ退ケリ。

加藤氏時代 天正十六年成政ノ後ヲ承ケテ加藤清正肥後守トナリ熊本城ニ入リ於茲ニ移ス慶長ノ始メ古府中(今ノ二本木近附)ノ商家寺院等ヲ隈本ノ城下ニ移シ本隈テ愈々舊名ヲ改メテ熊本ト稱ス當時ノ町筋士屋敷町家等ヲ併セテ東西二十町南北三十三町周圍七十五町ニ及ヒ人口ヲ調査スヘキ何等ノ資料ナシ其後慶長六年ヨリ本市ノ中央ニ聳ヘ本市ノ象徴タル熊本城ノ改築ニ着手シ同十二年ニ天守閣ヲ添ヘ觀偉壯麗ヲ極メ其他城門石垣等ノ構築ニ關シテハ當時ノ技術ヲ以テスレハ實ニ驚嘆ノ外ナシ。

細川氏時代 寛永九年加藤氏國除カレ細川忠利此レニ代リテ肥後ニ封セラル爾來本市ハ細川氏ノ城下トシテ益々民庶稠密ノ地トナルニ至レリ其後戸數人口ヲ徴スヘキ資料ナキモ享保年中(享保元年ハ皇紀二三七六年ニシテ約二百年前)ノ町數ハ八十六町ニシテ戸數一萬二千餘軒人口六萬ハカリナリシト云フ斯クテ細川氏此ノ地ヲ治ムル約二百四十年常ニ熊本城ニ在リテ行政ヲ掌リ幾多ノ家臣ハ城ノ周圍ニ居住シ又ハ市街ノ內外各地ニ屏ヲ繞ラシ嚴然タル士族屋敷ハ構ヘラレ以テ明治維新ニ至レリ。

明治以後 王政維新後明治四年藩ヲ廢シ縣ヲ置キ又同年熊本城ニ鎭西鎭臺ヲ置カレタリ始メ熊本縣廳ハ花畑館ノ藩廳ニ在リシガ後城內二ノ丸ニ移レリ明治五年白川縣ト改稱シ縣廳ハ當時ノ飽田郡古町村(今ノ二本木町)ニ移レリ明治九年二月復タ熊本縣ト改メ縣廳ヲ熊本城ノ一隅古城ニ置ケリ而シテ明治九年敬神黨ノ變アリ翌十年丁丑ノ兵亂アリ熊本城ハ其ノ攻守ノ中心トナリ本市ノ殆ト全部烏有ニ歸シ非常ノ慘害ヲ被レリ。

是ヨリ先キ明治六年熊本ヲ南北兩區ニ分チ北ヲ第一大區十五小區京町坪井ノ二組之ニ屬シ南ヲ第二大區十五小區トシ手取古町ノ二組之ニ屬シ町數通シテ二百十六ケ町トス明治七年ニ至リ更ニ第一大區八小區ニ編成シ當時戸數九千四百九十九戸人口四萬四千八百六十六人アリ明治十二年元熊本第一大區々域ノ外飽田郡ノ內出町託麻郡ノ內新屋敷町及迎町ヲ編入シテ更ニ熊本區ヲ置キ戸長區域ヲ十七區ニ分チ町數百三十八町トナル明治十七年ニ至リ戸長區域ヲ分合シテ七區域トシ同十八年ニ至リ之ヲ全廢シ更ニ復タ十七區域ニ分チ各區ニ町務係ヲ置ク同二十一年同二十二年ニ同一月六日本市役所ヲ開廳スルニ至レリ而シテ市街ハ明治十年ノ戰役後直チニ景氣ヲ恢復スル能ハサリシモ年ト共ニ漸次隆盛ニ向ヒ一方ニハ鐵道ノ開通(驛明治二十三年開驛)諸學校諸會社等ノ設立セラレ又爲メ愈々殷賑ノ市區トナレリ。

新市街ノ經營 明治ヵ山崎新市街ト稱スル區域ハ元舊藩士ノ邸宅ノ地ナリシカ他ハ第六師團ノ廠舍及營兵騎兵ノ一部ニ當テラレ一部ハ軍所轄地トナリ後陸軍ノ移轉ト共ニ益市街ノ發達ヲ增シタリ。

ノ練兵場ニシテ光景頗ル荒寥タリ.且ツ市街ノ中央ヲ占メタル地ニ練兵場ニシテ
存スルカ故ニ.市ハ西南.東北ノ兩部ニ隔斷セラレ.往來交通ノ便ヲ缺キ.商工
業ノ發達ニ至大ノ影響ヲ與フルヲ以テ.明治三十一年一月當時ノ幸島市長ハ陸
軍省ト再三交涉シテ騎兵營轄重廠及練兵場ノ移轉ヲ乞ヒ.茲ニ本市ノ
中樞的市街地ヲ爲シ即チ市街宅地四萬二百千八十坪ヲ得タリ.此ノ新市街ノ經營ハ明
治三十二年幸町行レニ此レヲ改正區市テ排シテ關ヲ難多ノ幾トナリ.ス
ルコト、年二月全部竣成シ同四十一年ニ至リ.工事ニ着手シ三十四年三月全
年六月.天神町.櫻町.花畑町.幸島町.練兵町ノ六ケノ町名ヲ附シ.以テ愈々當初ノ目的ヲ
貫徹スルヲ得タリ。

市區ノ擴張.本市カ市制ヲ施行スルニ方リ.隣接市町村中ニハ市ニ連接シテ街
衢ヲ爲シ社會上經濟上密接ノ關係有ルモノ數ケ町村アリタルヲ以テ其當
時既ニ併合ノ議アリシモ實現スルニ至ラス.尙其後本市ノ發展ハ次漸四周
ノ町村ニ及ホシ益々市街ノ形態ヲ備フルニ至リ.各種ノ都市的施設經營上
不便尠少ナラサルヲ以テ.從來數次併合編入ノ議起リシモ實行ノ期ナカリ
シカ.大正十年ニ至リ議遽カニ進捗シ同年六月一日ヲ以テ飽託郡ノ内黒髪.池
田.花園.島崎.横手.春日.古町.本山.本莊.春竹.大江ノ十一ケ町村ヲ本市ニ編
入セラレタリ.茲ニ於テ本市ハ從來面積零方里三三八八人口七萬四千三百九
十人(大正九年末)ナリシカ此擴張ニ據リテ面積二方里〇二七人口十二萬九千四百
三十五人(大正九年末合計)トナレリ。大正十四年四月一日亦飽託郡ノ管轄ニ屬スル
出水村ヲ併合セリ隨テ其面積零方里三五六人口七千三百九人ノ增ヲ總
面積二方里四二八トナリ人口亦十四萬四千七百十四人(大正十四年國勢調査ノ結果)
更ニ昭和五年國勢調査ノ結果人口十六萬四千四百四十九人トナルニ至レ
リ。

第一編 土地

第一 市廳ノ位置

昭和四年十二月三十一日

名稱	所在地	東經	北緯	海面ヨリノ高サ
熊本市役所	肥後國熊本市手取本町	度 分 秒 130.42.10	度 分 秒 32.48.14	米 15

經度ハ英國グリンウイツチ司天臺ヲ以テ元トス

第二 市ノ面積及廣袤

昭和四年十二月三十一日

面積	廣			袤			
	方位	地名	里程	方位	地名	里程	
方里 2.428	極東	出水町	里 町 間 1.31.40	極南	出水町	里 町 間 1.32.19	
	極西	島崎町		極北	池田町		

第三 官有地段別

年次	第一種	第二種	第三種						第四種			總計
	社地	官用地	耕地	宅地	山林	鐵道用地	其他	計	學校用地	其他	計	
	實數											
昭和四年末	町 7.4	206.0	2.1	6.8	333.4	36.1	24.7	403.1	30.0	—	30.0	646.5
同三年末	7.4	208.7	—	6.6	333.4	30.1	5.9	376.0	30.0	—	30.0	622.1
同二年末	8.3	205.7	—	10.9	333.4	29.9	31.6	405.8	30.0	—	30.0	649.8
同元年末	8.3	214.0	—	10.9	333.4	29.2	7.1	380.6	25.2	—	25.2	628.1
大正十四年末	8.2	213.9	0.5	12.1	336.6	36.7	3.9	389.8	26.8	18.2	45.0	656.9
同十三年末	8.2	201.5	0.2	11.2	333.3	26.1	4.5	375.3	26.8	18.2	45.0	630.0
同十二年末	8.1	202.1	—	—	325.7	25.8	8.1	359.6	23.5	17.9	41.4	611.2
同十一年末	8.1	202.1	—	—	325.7	25.8	6.4	357.9	23.5	17.9	41.4	609.5
同十年末	8.1	202.1	—	—	325.7	25.8	6.4	357.9	23.5	17.9	41.4	609.5
同九年末	2.2	112.5	—	—	—	0.2	1.8	2.0	—	8.9	8.9	125.6
	百分比例											
昭和四年末	1.15	31.86	0.32	1.05	51.57	5.59	3.82	62.35	4.64	—	4.64	100.00
同三年末	1.19	33.55	—	1.06	53.59	4.84	0.95	60.44	4.82	—	4.82	100.00
同二年末	1.28	31.66	—	1.68	51.31	4.60	4.86	62.45	4.62	—	4.62	100.00
同元年末	1.32	34.07	—	1.74	53.08	4.65	1.13	60.60	4.01	—	4.01	100.00
大正十四年末	1.25	32.56	0.08	1.84	51.24	5.59	0.59	59.34	4.08	2.77	6.85	100.00
同十三年末	1.30	31.99	0.03	1.78	52.91	4.14	0.71	59.57	4.25	2.89	7.14	100.00
同十二年末	1.32	33.07	—	—	53.29	4.22	1.33	58.84	3.84	2.93	6.77	100.00
同十一年末	1.33	33.16	—	—	53.44	4.23	1.05	58.72	3.85	2.94	6.79	100.00
同十年末	1.33	33.16	—	—	53.44	4.23	1.05	58.72	3.85	2.94	6.79	100.00
同九年末	1.75	89.57	—	—	—	0.16	1.43	1.59	—	7.09	7.09	100.00

第四　有租地段別

年次	田	畑	宅地	山林	池沼	原野	雜種地	總計
				實數				
	町	町	町	町	町	町	町	町
昭和四年末	536.11	788.55	633.82	455.13	2.73	6.93	0.55	2,423.82
同三年末	536.57	792.99	630.94	455.17	1.77	6.80	0.57	2,424.81
同二年末	539.53	807.20	625.35	455.19	1.78	6.85	0.52	2,436.42
同元年末	541.02	815.05	620.67	455.56	1.78	6.85	0.52	2,441.45
大正十四年末	542.82	827.03	606.73	455.21	1.78	6.65	0.52	2,440.74
同十三年末	395.21	612.41	543.24	445.50	1.21	6.56	0.49	2,004.62
同十二年末	397.07	617.85	540.46	443.37	1.21	6.56	0.92	2,007.44
同十一年末	400.45	625.28	539.38	443.80	1.17	6.73	1.00	2,017.81
同十年末	399.88	641.20	538.66	442.21	0.46	3.70	7.67	2,033.78
同九年末	0.48	1.53	250.95	1.91	0.57	—	0.66	256.10
				百分比例				
昭和四年末	22.12	32.53	26.15	18.78	0.11	0.29	0.02	100.00
同三年末	22.13	32.71	26.00	18.77	0.08	0.28	0.03	100.00
同二年末	22.15	33.13	25.67	18.68	0.07	0.28	0.02	100.00
同元年末	22.16	33.39	25.42	18.66	0.07	0.28	0.02	100.00
大正十四年末	22.24	33.89	24.86	18.65	0.07	0.27	0.02	100.00
同十三年末	19.72	30.55	27.10	22.22	0.06	0.33	0.02	100.00
同十二年末	19.78	30.78	26.92	22.09	0.06	0.32	0.05	100.00
同十一年末	19.85	30.99	26.73	21.99	0.06	0.33	0.05	100.00
同十年末	19.66	31.53	26.49	21.74	0.02	0.18	0.38	100.00
同九年末	0.19	0.60	97.99	0.74	0.22	—	0.26	100.00

第五　有租地地價

年次	田	畑	宅地	山林	池沼	原野	雜種地	總計
				實數				
	円	円	円	円	円	円	円	円
昭和四年末	329,161	196,889	2,973,078	15,481	120	42	18	3,514,789
同三年末	329,506	197,974	2,971,352	15,492	72	37	19	3,514,452
同二年末	331,212	202,283	2,979,206	15,489	73	37	17	3,528,317
同元年末	332,140	204,592	2,969,399	15,505	73	37	17	3,521,763
大正十四年末	333,305	208,500	2,945,372	15,498	73	36	17	3,502,801
同十三年末	236,054	157,412	2,844,670	15,123	69	34	17	3,253,379
同十二年末	237,295	159,044	2,839,159	15,033	69	34	25	3,250,659
同十一年末	239,389	161,364	2,882,268	15,061	69	35	27	3,298,213
同十年末	239,567	164,062	2,879,204	15,079	22	21	197	3,298,152
同九年末	207	248	2,195,103	83	38	—	13	2,195,692

第五　有租地地價　(續)

年次	田	畑	宅地	山林	池沼	原野	雜種地	總計
				一反ニ付地價				
	円 厘	円 厘	円 厘	円 厘	円 厘	円 厘	円 厘	円 厘
昭和四年末	61.398	24.968	469.073	3.407	4.396	0.606	3.273	145.010
同三年末	61.410	24.970	470.941	3.404	4.068	0.554	3.333	144.936
同二年末	61.392	25.060	476.368	3.402	4.056	0.536	3.400	144.817
同元年末	61.394	25.100	478.460	3.402	4.056	0.536	3.400	144.249
大正十四年末	61.402	25.211	485.450	3.405	4.101	0.541	3.269	143.514
同十三年末	59.729	25.704	523.649	3.395	5.702	0.518	3.496	162.294
同十二年末	59.761	25.741	525.322	3.391	5.702	0.518	2.717	161.931
同十一年末	59.780	25.807	534.367	3.394	5.897	0.520	2.700	163.455
同十年末	57.159	25.503	537.510	3.409	4.822	0.566	2.569	162.169
同九年末	42.860	15.960	874.716	4.286	6.678	—	1.828	858.409

第六　免租地段別

年次	社地	學校敷地	墳墓地	軌道用地	鐵道用地	用惡水路	溜池	井溝	道路	農事試驗場敷地
					實數					
	町	町	町	町	町	町	町	町	町	町
昭和四年末	1.29	69.72	44.21	4.57	2.22	1.47	1.86	10.60	12.52	1.97
同三年末	1.29	68.14	44.25	4.54	2.19	1.47	1.86	10.60	12.68	1.97
同二年末	1.29	61.95	44.26	3.52	2.19	1.47	1.86	10.60	12.46	1.97
同元年末	1.29	60.88	44.26	3.41	2.19	1.47	1.86	10.60	12.46	1.97
大正十四年末	1.29	60.24	44.26	3.11	2.19	1.47	1.86	10.60	12.46	1.97
同十三年末	0.62	53.10	42.50	3.00	2.19	1.47	1.86	10.60	11.53	—
同十二年末	0.62	55.25	42.51	2.99	2.19	1.47	1.86	10.60	11.53	—
同十一年末	0.62	53.57	42.51	2.07	2.20	1.47	1.86	10.60	11.50	—
同十年末	0.62	50.71	42.51	2.07	2.20	1.47	1.86	10.60	11.50	—
同九年末	0.11	14.29	5.55	1.37	—	0.47	—	—	1.11	—
					百分比例					
昭和四年末	0.68	37.08	23.51	2.43	1.18	0.78	0.99	5.64	6.66	1.05
同三年末	0.70	36.62	23.79	2.44	1.18	0.79	1.00	5.70	6.82	1.06
同二年末	0.73	35.00	25.00	1.99	1.24	0.83	1.05	5.99	7.04	1.11
同元年末	0.74	34.81	25.31	1.95	1.25	0.84	1.06	6.06	7.13	1.13
大正十四年末	0.74	34.52	25.37	1.78	1.25	0.84	1.07	6.07	7.14	1.13
同十三年末	0.41	35.45	28.38	2.00	1.46	0.98	1.24	7.08	7.70	—
同十二年末	0.41	36.48	28.07	1.97	1.45	0.97	1.23	7.00	7.62	—
同十一年末	0.42	36.29	28.79	1.40	1.49	0.99	1.26	7.18	7.79	—
同十年末	0.43	35.38	29.66	1.44	1.54	1.03	1.30	7.40	8.02	—
同九年末	0.35	45.34	17.61	4.34	—	1.49	—	—	3.52	—

第六　免租地段別　(續)

年次	縣廳敷地	市役所敷地	元郡役所敷地	警察署敷地	縣會議場敷地	病院敷地	水道敷地	元町村役場敷地	其他	總計
					實數					
	町	町	町	町	町	町	町	町	町	町
昭和四年末	1.84	1.29	—	1.06	0.97	10.61	0.01	0.22	21.60	188.03
同　三年末	1.84	1.29	—	1.06	0.97	10.50	0.10	0.27	20.97	185.99
同　二年末	1.84	1.29	—	0.99	0.97	10.48	0.10	0.27	19.49	177.00
同　元年末	1.84	1.29	—	0.99	0.97	10.48	0.10	0.31	18.50	174.87
大正十四年末	1.84	1.29	0.30	0.99	0.97	10.48	0.10	0.31	18.75	174.48
同　十三年末	1.84	1.29	0.30	0.88	0.97	10.04	0.10	0.31	7.18	149.78
同　十二年末	1.84	1.29	0.30	0.88	0.97	10.04	—	0.31	6.80	151.45
同　十一年末	1.84	1.29	0.30	0.88	0.97	10.04	—	0.31	5.60	147.63
同　十年末	1.84	0.54	0.30	0.88	0.97	9.80	—	—	5.45	143.32
同　九年末	1.84	0.29	—	0.76	0.97	—	—	—	4.76	31.52
					百分比例					
昭和四年末	0.98	0.69	—	0.56	0.51	5.64	0.01	0.12	11.49	100.00
同　三年末	0.99	0.69	—	0.57	0.52	5.65	0.05	0.15	1.06	100.00
同　二年末	1.04	0.73	—	0.56	0.55	5.92	0.06	0.15	1.11	100.00
同　元年末	1.05	0.74	—	0.57	0.55	5.99	0.06	0.18	10.58	100.00
大正十四年末	1.05	0.74	0.17	0.57	0.56	6.01	0.06	0.18	10.75	100.00
同　十三年末	1.23	0.86	0.20	0.59	0.65	6.70	0.07	0.21	4.79	100.00
同　十二年末	1.21	0.85	0.20	0.58	0.64	6.63	—	0.20	4.49	100.00
同　十一年末	1.25	0.88	0.20	0.60	0.66	6.80	—	0.21	3.79	100.00
同　十年末	1.28	0.38	0.21	0.61	0.68	6.84	—	—	3.80	100.00
同　九年末	5.84	0.92	—	2.41	3.08	—	—	—	15.10	100.00

第七　免租地筆數

年次	社地	學校敷地	墳墓地	軌道用地	鐵道用地	用悪水路	溜池	井溝	道路	農事試驗場敷地
昭和四年末	27	916	798	336	96	24	15	58	823	16
同　三年末	27	897	802	335	95	25	15	58	834	16
同　二年末	27	828	805	262	95	25	15	58	784	16
同　元年末	27	808	805	234	95	25	15	58	784	16
大正十四年末	27	786	805	213	95	25	15	58	784	16
同　十三年末	21	735	653	209	95	25	15	58	724	?
同　十二年末	21	725	654	205	95	25	15	58	724	?
同　十一年末	21	671	653	190	95	25	15	58	715	?
同　十年末	12	680	650	189	95	25	15	58	702	?
同　九年末	2	227	142	64	—	20	—	—	167	?

第七　免租地筆數　(續)

年次	縣廳敷地	市役所敷地	元郡役所敷地	警察署敷地	縣會議場敷地	病院敷地	水道敷地	元町村役場敷地	其他	總計
昭和四年末	1	3	—	5	1	25	2	14	154	3,314
同　三年末	1	3	—	5	1	24	8	15	144	3,305
同　二年末	1	3	—	3	1	23	8	15	130	3,099
同　元年末	1	3	—	3	1	23	8	16	129	3,051
大正十四年末	1	3	4	3	1	23	8	16	135	3,018
同　十三年末	1	3	4	2	1	18	8	16	85	2,673
同　十二年末	1	3	4	2	1	18	—	16	77	2,644
同　十一年末	1	3	4	2	1	18	—	16	79	2,567
同　十年末	1	3	4	2	1	15	—	16	63	2,531
同　九年末	1	1	—	1	1	—	—	—	45	671

第八　不動產賣買及書質入高

年次	土地		建物		土地建物合併シタルモノ		總計	
	件數	金高	件數	金高	件數	金高	件數	金高
				累年				
		円		円		円		円
昭和四年	2,323	5,166,824	167	183,860	647	1,276,702	3,137	6,627,386
同　三年	2,420	4,062,784	147	219,786	737	1,728,335	3,304	6,010,905
同　二年	1,999	3,207,098	140	138,528	937	2,139,625	3,076	5,485,251
大正十五年 昭和元年	2,039	2,213,226	129	222,848	1,264	4,203,684	3,432	6,639,758
大正十四年	1,831	1,952,606	159	189,542	1,368	4,258,055	3,358	6,400,203
同　十三年	1,787	2,023,012	124	134,509	1,201	4,063,977	3,112	6,221,498
同　十二年	1,951	1,978,580	258	257,961	1,371	5,857,325	3,580	8,093,866
同　十一年	1,582	2,458,334	103	87,965	1,534	6,517,465	3,219	9,063,764
同　十年	1,581	1,421,975	67	58,330	1,173	4,430,051	2,821	5,910,356
同　九年	1,450	1,118,636	45	37,404	1,045	3,830,520	2,540	4,986,560
				月別		(昭和四年)		
一月	162	188,131	11	8,169	33	47,032	206	243,332
二月	158	314,608	3	8,480	45	78,652	206	401,740
三月	216	463,560	20	45,032	16	115,890	252	624,482
四月	213	655,324	15	12,031	63	163,830	291	831,185
五月	220	506,472	11	10,867	69	126,618	300	643,957
六月	155	371,907	14	11,800	68	92,976	237	476,683
七月	123	356,793	13	8,664	53	74,198	189	439,655
八月	111	434,184	11	8,585	49	108,546	171	551,315
九月	128	208,486	16	15,390	46	52,121	190	275,997
十月	175	260,301	9	6,047	54	65,075	238	331,423
十一月	203	796,136	16	23,752	62	199,034	281	1,018,922
十二月	459	610,922	28	25,043	89	152,730	576	788,695
合計	2,323	5,166,824	167	183,860	647	1,276,702	3,138	6,627,386

第二編　氣　象

第一　測候所及觀測機械ノ位置

昭和四年十二月三十一日現在

所在地	位置			觀測機械ノ位置			
	北緯	東經	海面ヨリノ高サ	晴雨計海面ヨリノ高サ	寒暖計地面ヨリノ高サ	雨量計地面ヨリノ高サ	風力計地面ヨリノ高サ
京町二丁目	度 分 32.49	度 分 130.42	米 37.9	米 39.2	米 1.2	米 0.3	米 14.4

第二　氣象概覽

年次	氣壓					氣溫					
	平均	最高	同上月日	最低	同上月日	平均	最高	同上月日	最低	同上月日	較差
	粍	粍		粍		度	度		度		度
昭和四年	759.3	771.8	XII. 6	742.1	VI. 18	15.3	36.2	VIII. 6	(−) 9.2	II. 11	45.4
同三年	758.7	772.6	II. 19	737.3	VIII. 30	15.7	34.2	VIII. 13	(−) 5.7	II. {19 21	39.9
同二年	758.9	773.5	III. 7	734.9	IX. 13	15.2	38.8	VIII. 24	(−) 7.9	I. 24	46.7
大正十五年 昭和元年	759.7	775.2	I. 25	743.8	IX. 17	14.9	36.8	VIII. 14	(−) 7.9	I. 25	44.7
大正十四年	758.8	772.2	XII. 25	741.9	VII. 1	15.6	36.8	VIII. 26	(−) 6.6	II. 12	43.4
同十三年	758.8	771.2	III. 16	736.9	VIII. 6	14.9	34.8	{VII. 20 VIII. 5	(−) 5.9	II. 17	40.7
同十二年	758.8	773.2	XII. 4	738.0	VIII. 31	15.5	36.2	VIII. 20	(−) 8.4	II. 28	44.6
同十一年	759.0	771.8	I 8	743.4	VI. 16	15.5	35.9	VIII. 11	(−) 7.0	I. 31	42.9
同十年	758.8	771.0	XI. 25	741.9	VIII. 17	15.2	35.1	VIII. 9	(−) 6.4	XII. 25	41.5
同九年	758.3	772.8	II. 12	739.2	V. 7	15.9	35.2	VIII. 11	(−) 6.3	I. 23	41.5

年次	水蒸氣張力平均	濕度平均	雲量平均	風速度				降水量		
				平均	最強	同上方向	同上月日	最多方向	總量	二十四時間最多	同上月日
	粍			米/秒	米/秒				粍	粍	
昭和四年	10.8	75	6.4	1.9	12.7	北西	III. 13	北	1,580.8	145.1	VII. 6
同三年	11.2	76	6.5	1.9	12.8	西	II. 23	北西	2,145.6	278.6	VI. 28
同二年	11.0	77	6.5	1.8	26.6	南西	IX. 13	北	1,918.2	151.5	VIII. 10
大正十五年 昭和元年	10.9	76	5.8	1.7	11.1	西	III. 25	北	1,536.1	164.3	VII. 7
大正十四年	10.8	76	6.2	2.0	13.1	北東	IX. 28	北	1,227.2	100.2	IX. 17
同十三年	10.9	77	6.6	2.6	15.9	西南西	VIII. 20	北	1,322.3	99.2	VI. 25
同十二年	11.7	79	6.5	2.4	16.6	東	VIII. 31	北	2,581.8	298.3	VII. 5
同十一年	11.3	76	6.1	2.5	17.5	北西	III. 23	北	1,947.3	257.2	VII. 3
同十年	11.0	77	6.3	2.6	18.3	北西	II. 24	北	2,047.5	182.6	VI. 14
同九年	11.5	78	6.1	2.2	16.3	北北東	VI. 3	北	1,580.6	117.8	VI. 27

年次	日照時數	天氣日數								
		降水	雪	霰雹	電雷	霧	霜	快晴	曇	暴風
	時									
昭和四年	2198.1	149	15	6	17	46	67	48	144	6
同三年	2090.1	109	11	3	8	34	73	45	155	4
同二年	2118.1	162	15	4	11	20	66	52	154	2

第　二　氣象概覽　(續)

年次	日照時數	天氣日數 降水	雪	霰雹	電雷	霧	霜	快晴	曇	暴風
昭和元年	時 2409.0	141	13	10	26	43	57	56	135	1
大正十五年										
大正十四年	2197.4	153	12	7	27	25	64	53	138	6
同十三年	1743.7	142	8	6	11	48	74	39	142	32
同十二年	1717.3	159	13	7	17	89	68	42	143	25
同十一年	1936.9	137	11	8	15	41	74	173	46	27
同十年	1661.8	148	10	5	8	24	84	43	133	27
同九年	1551.3	161	10	8	9	25	69	49	126	31

氣壓ハ粍ヲ以テ示シ重力ノ更正竝ニ海面ヘノ更正ヲ施シタルモノトス、氣温ハ攝氏ノ度ヲ用ヰ(一)ヲ附スルハ氷點以下トス、濕度ハ百分率ニ據リ最乾ヲ零トシ最濕ヲ百トス、雲量ハ滿天ヲ十分シテ雲ナキヲ零トシ全ク雲ヲ以テ蔽ハレタルヲ十トス、降水量ハ總テ天空ヨリ降リタルモノノ總量ニシテ粍ヲ以テ其ノ深サヲ示ス、天氣日數中降水ハ降水量ノ深サ粍ノ十分ノ一以上降リタル日ニシテ雪及霰雹ハ其量ノ多少ニ關セス苟モ其現象アリシ日ハ皆之ヲ算入ス故ニ單獨ノ雪又ハ霰雹ニシテ降水量粍ノ十分ノ一以上アルトキハ降水ニモ算入シ又雪又霰雹ニモ算入ス又電雷ハ電光雷鳴共發スルモノ霧ハ濃霧ノミ霜ハ其ノ厚薄ニ關セス之ヲ算入ス快晴及曇天ハ毎日雲量ノ平均數ヲ以テ算ス即チ平均雲量二未滿ヲ快晴トシ八以上ヲ曇天トシ自餘ノ日ハ晴天トス暴風ハ一秒時間ノ速度十米以上ノモノナリ。

第　三　氣象月別概覽　昭和四年

月次	氣壓 平均	最高	同上日	最低	同上日	氣溫 平均	最高	同上日	最低	同上日	較差
	粍	粍	日	粍	日	度	度	日	度	日	度
一月	764.6	771.6	17	757.3	30,31	4.0	17.0	13	(-) 6.2	8	23.2
二月	763.2	769.6	26	757.1	12,22	3.9	18.6	23	(-) 9.2	11	27.8
三月	761.7	769.0	3	754.3	19	9.1	21.1	18	(-) 3.1	15	24.2
四月	759.2	767.8	23	746.1	20	13.5	25.1	29	0.9	5	24.2
五月	756.6	765.3	5	751.4	7	18.4	29.6	31	3.7	5	25.9
六月	753.0	759.9	26	742.1	18	22.9	31.6	26	12.3	3	19.3
七月	755.2	759.4	10	745.0	1	26.3	35.3	25	18.6	3	16.7
八月	754.5	758.5	20	748.3	15	27.2	36.2	6	16.7	30	19.5
九月	756.4	763.1	30	749.0	9	22.0	31.7	1	11.4	14	20.3
十月	759.6	765.8	30	751.4	11	17.4	28.3	7	4.0	20	24.3
十一月	764.1	769.0	23	757.5	7	10.2	22.9	5	(-) 2.0	23	24.9
十二月	763.3	771.8	6	755.2	20	9.2	23.9	16	(-) 4.0	23,26	27.9
全年	759.3	771.8	XII 6	742.1	VI 18	15.3	36.2	VIII 6	(-) 9.2	II 11	45.4

月次	水蒸氣張力平均	濕度平均	雲量平均	風速 平均	最強	同上方向	同上日	最多方向	降水量 總量	二十四時間最多	同上日
	粍			米/秒	米/秒		日		粍	粍	日
一月	4.5	74	5.7	1.8	10.3	北西	1	北	14.4	6.3	26
二月	4.5	72	6.2	2.1	9.2	北西	18	北	49.0	17.3	28

第　三　氣象月別概覽　(續)

月次	水蒸氣張力平均	濕度平均	雲量平均	風速 平均	最強	同上方向	同上日	最多方向	降水量 總量	二十四時間最多	同上日
	粍			米/秒	米/秒		日		粍	粍	日
三月	6.3	71	6.1	2.4	12.7	北西	13	西	100.0	40.3	26
四月	8.0	71	5.7	2.1	10.3	北西	20	北	124.4	26.9	26
五月	11.6	75	7.2	1.7	6.3	東北東	26	北	126.2	67.3	7
六月	15.4	76	8.0	1.9	10.0	南	18	北	145.7	36.9	18
七月	20.0	80	7.1	1.8	12.3	東北東	1	南西	558.6	145.1	6
八月	19.5	74	6.2	1.9	9.1	東	12	南西	106.7	53.6	27
九月	14.8	76	6.5	1.9	7.1	東	8	北	132.4	46.6	28
十月	10.5	72	5.2	2.1	7.8	北東	25	北	13.5	8.3	3
十一月	7.3	79	6.1	1.5	6.5	北西	18	北北東	114.2	39.5	7
十二月	7.4	83	6.3	1.6	9.6	西	20	北	95.7	27.0	27
全年	10.8	75	6.4	1.9	12.7	北西	III 13	北	1580.8	145.1	VII 6

月次	日照時數	天氣日數 降水	雪	霰雹	電雷	霧	霜	快晴	曇	暴風
	時									
一月	146.5	7	5	—	—	2	20	5	6	1
二月	141.1	9	7	3	—	4	16	5	11	—
三月	172.8	15	3	1	1	5	12	4	12	1
四月	235.9	11	—	—	1	4	3	4	8	1
五月	192.3	11	—	—	—	4	—	5	19	—
六月	169.3	18	—	—	—	4	—	1	19	1
七月	205.2	15	—	1	8	6	—	1	12	2
八月	263.1	12	—	1	4	1	—	3	10	—
九月	188.4	14	—	—	2	2	—	2	12	—
十月	215.5	7	—	—	—	2	—	8	10	—
十一月	146.4	10	—	—	1	4	7	5	12	—
十二月	121.6	20	—	—	—	8	9	5	13	—
全年	2198.1	149	15	6	17	46	67	48	144	6

第三編　人　口

第一　現住戸數及現住人口

(−)ハ減　十二月三十一日

年次	戸數	人口 男	人口 女	人口 計	前年比較增加 戸數	前年比較增加 人口	前年比較增加 百人ニ付增	女百ニ付男	戸數一ニ付人口
							人	人	人
昭和四年	29,691	80,954	81,861	162,815	995	4,962	3.14	98.89	5.48
同三年	28,696	78,744	79,109	157,853	875	4,395	2.86	99.54	5.50
同二年	27,821	76,536	76,922	153,458	664	3,383	2.25	99.50	5.52
同元年	27,157	75,680	74,395	150,075	806	5,537	3.83	101.73	5.53
大正十四年	26,351	72,325	72,213	144,538	1,688	9,439	6.99	100.16	5.49
同十三年	24,663	67,425	67,674	135,099	320	2,196	1.65	99.63	5.48
同十二年	24,343	66,555	66,348	132,903	510	1,291	0.98	100.31	5.46
同十一年	23,833	66,479	65,133	131,612	250	(−) 1,855	(−) 1.39	102.06	5.52
同十年	23,583	69,209	64,258	133,467	10,414	59.077	44.23	107.70	5.66
同九年	13,169	39,176	35,214	74,390	40	(−) 154	(−) 0.21	111.25	5.65
同八年	13,129	39,385	35,159	74,544	72	1,023	1.37	112.00	5.68
同七年	13,057	38,525	34,996	73,521	38	1,618	2.20	110.08	5.63
同六年	13,019	36,961	34,942	71,903	49	2,771	3.85	105.78	5.52
同五年	12,970	35,316	33,816	69,132	49	(−) 172	(−) 0.25	104.44	5.33
同四年	12,921	36,340	32,964	69,304	86	(−) 513	(−) 0.74	110.23	5.36
同三年	12,835	37,445	32,372	69,817	49	1,697	2.43	115.67	5.44
同二年	12,786	36,828	31,292	68,120	50	1,632	2.40	117.69	5.33
同元年	12,736	35,938	30,550	66,488	57	590	0.89	117.64	5.22

大正十年ニ於テ戸數人口トモ著シク增加セルハ元飽託郡ニ屬スル黒髪村以下十一ケ町村ヲ編入セル結果ニシテ大正十四年ノ增加ハ同出水村併合ニ因ルモノトス

第二　市隣接町村現往戸數及現住人口

(−)ハ減　十二月三十一日

		戸數	人口 男	人口 女	人口 計	前年比較增加 戸數	前年比較增加 人口	前年比較增加 百人ニ付增	女百ニ付男	戸數一ニ付人口
								人	人	人
龍田村	昭和四年	566	1,685	1,817	3,502	1	(−) 78	(−) 2.18	92.74	6.19
	同三年	565	1,692	1,888	3,580	15	177	5.20	89.62	6.34
	同二年	550	1,638	1,765	3,403	—	113	3.43	92.80	6.19
	同元年	550	1,532	1,758	3,290	(−) 6	(−) 43	(−) 1.29	87.14	5.98
	大正十四年	556	1,546	1,787	3,333	23	(−) 208	5.84	86.51	6.00
	同十三年	533	1,664	1,877	3,541	5	41	1.17	88.65	6.64
	同十二年	528	1,660	1,840	3,500	(−) 5	(−) 148	(−) 4.06	90.22	6.62
	同十一年	533	1,731	1,917	3,648	5	18	0.50	90.86	6.84
	同十年	528	1,719	1,911	3,630	(−) 20	683	23.18	89.95	6.88
	同九年	548	1,403	1,544	2,947	8	(−) 462	(−) 13.55	90.87	5.38

第二　市隣接町村現住戸數及現住人口（續）

		戸數	人口 男	人口 女	人口 計	前年比較増加 戸數	前年比較増加 人口	前年比較増加 百人ニ付増	女百ニ付男	戸數一ニ付人口
清水村	昭和四年	924	2,749	2,829	5,578	54	(-) 4	(-) 0.06	97.17	6.04
	同三年	870	2,714	2,868	5,582	6	34	0.61	94.63	6.42
	同二年	864	2,732	2,816	5,548	43	(-) 48	(-) 0.86	97.02	6.42
	同元年	821	2,670	2,926	5,596	(-) 23	301	5.68	91.25	6.82
	大正十四年	844	2,548	2,747	5,295	94	69	1.32	92.76	6.27
	同十三年	750	2,526	2,700	5,226	(-) 8	(-) 143	(-) 2.66	93.56	6.97
	同十二年	758	2,637	2,732	5,369	6	151	2.89	96.62	7.08
	同十一年	752	2,502	2,716	5,218	(-) 183	42	0.81	92.12	6.94
	同十年	935	2,441	2,735	5,176	144	787	16.02	88.13	5.45
	同九年	791	2,087	2,302	4,389	36	600	12.03	90.66	5.55
西里村	昭和四年	790	2,489	2,556	5,045	(-) 2	42	0.84	97.38	6.39
	同三年	792	2,460	2,543	5,003	(-) 13	31	0.62	96.74	6.32
	同二年	805	2,437	2,535	4,972	(-) 4	(-) 11	(-) 0.22	96.13	6.18
	同元年	809	2,426	2,557	4,983	3	103	2.11	94.88	6.16
	大正十四年	806	2,369	2,511	4,880	11	47	0.97	94.05	6.05
	同十三年	795	2,309	2,524	4,833	(-) 7	30	0.63	91.48	6.08
	同十二年	802	2,300	2,503	4,803	(-) 1	(-) 84	(-) 1.72	91.89	5.99
	同十一年	803	2,360	2,527	4,887	(-) 1	(-) 21	(-) 0.43	93.95	6.09
	同十年	804	2,377	2,531	4,908	(-) 1	77	1.59	93.92	6.10
	同九年	807	2,343	2,488	4,831	27	(-) 665	(-) 12.10	94.09	5.99
芳野村	昭和四年	497	1,330	1,413	2,743	(-) 1	61	2.27	94.12	5.95
	同三年	498	1,321	1,361	2,682	(-) 2	17	0.64	97.06	5.39
	同二年	500	1,303	1,362	2,665	—	8	0.30	95.67	5.33
	同元年	500	1,297	1,360	2,657	(-) 3	21	0.80	95.37	5.31
	大正十四年	503	1,283	1,353	2,636	2	367	16.17	94.83	5.24
	同十三年	501	1,122	1,147	2,269	1	114	5.29	97.82	4.44
	同十二年	500	1,066	1,089	2,155	(-) 6	(-) 746	(-) 25.72	98.07	4.31
	同十一年	506	1,384	1,517	2,901	16	(-) 42	(-) 1.43	91.23	5.73
	同十年	490	1,387	1,556	2,943	(-) 40	269	10.06	89.14	6.01
	同九年	530	1,298	1,376	2,674	20	(-) 377	(-) 12.35	94.31	5.05
池上村	昭和四年	515	1,476	1,586	3,062	13	48	1.59	93.06	5.95
	同三年	502	1,453	1,561	3,014	22	64	2.17	93.08	6.00
	同二年	480	1,425	1,525	2,950	1	103	3.61	93.44	6.15
	同元年	479	1,378	1,469	2,847	2	97	3.53	93.81	5.94
	大正十四年	477	1,341	1,409	2,750	14	(-) 210	(-) 0.71	95.10	5.77

第二　市隣接町村現住戸數及現住人口（續）

		戸數	人口 男	人口 女	人口 計	前年比較増加 戸數	前年比較増加 人口	前年比較増加 百人ニ付増	女百ニ付男	戸數一ニ付人口
白坪村	大正十三年	463	1,420	1,540	2,960	19	62	2.14	92.21	6.39
	同十二年	444	1,408	1,490	2,898	(-) 45	273	10.40	94.50	6.53
	同十一年	459	1,277	1,348	2,625	36	17	0.65	94.73	5.72
	同十年	453	1,256	1,352	2,608	—	66	2.60	92.90	5.76
	同九年	453	1,212	1,330	2,542	16	(-) 336	(-) 11.67	91.13	5.61
日吉村	昭和四年	713	1,661	2,838	4,499	3	66	1.49	58.53	6.31
	同三年	710	1,615	2,818	4,433	4	89	2.05	57.31	6.24
	同二年	706	1,578	2,766	4,344	(-) 3	91	2.14	57.05	6.15
	同元年	709	1,508	2,745	4,253	(-) 4	(-) 1,000	(-) 19.04	54.94	6.00
	大正十四年	713	1,708	3,545	5,253	60	1,416	36.90	48.18	7.37
	同十三年	653	1,594	2,243	3,837	13	41	1.08	71.07	5.88
	同十二年	640	1,577	2,229	3,796	34	137	3.74	71.07	5.93
	同十一年	606	1,551	2,108	3,659	44	(-) 74	(-) 1.99	73.58	6.04
	同十年	562	1,526	2,207	3,733	1	180	5.07	69.14	6.64
	同九年	561	1,505	2,048	3,553	31	411	13.08	73.25	6.33
田迎村	昭和四年	1,271	3,243	3,439	6,682	33	80	1.21	94.30	5.26
	同三年	1,238	3,179	3,423	6,602	9	22	0.33	92.87	5.33
	同二年	1,229	3,155	3,425	6,580	3	258	4.08	92.12	5.35
	同元年	1,226	3,082	3,240	6,322	4	21	0.33	95.12	5.16
	大正十四年	1,222	3,076	3,225	6,301	53	(-) 510	(-) 7.49	95.38	5.16
	同十三年	1,169	3,234	3,577	6,811	48	184	2.78	90.41	5.83
	同十二年	1,121	3,142	3,485	6,627	90	922	16.16	90.16	5.91
	同十一年	1,031	2,759	2,946	5,705	5	109	1.95	93.58	5.53
	同十年	1,026	2,722	2,874	5,596	—	157	2.89	94.71	5.45
	同九年	1,026	2,604	2,835	5,439	156	(-) 338	(-) 5.85	91.85	5.30
田迎村	昭和四年	352	1,043	1,141	2,184	—	21	0.97	91.43	6.20
	同三年	352	1,049	1,114	2,163	(-) 3	25	1.17	94.17	6.14
	同二年	355	1,037	1,101	2,138	1	(-) 12	(-) 0.56	94.19	6.02
	同元年	354	1,043	1,107	2,150	(-) 1	20	0.94	94.21	6.07
	大正十四年	355	1,926	1,104	2,130	4	(-) 42	1.93	92.93	6.00
	同十三年	351	1,036	1,136	2,172	1	37	1.73	91.20	6.18
	同十二年	350	1,020	1,115	2,135	11	66	3.19	91.48	6.09
	同十一年	339	996	1,073	2,069	12	60	2.99	92.82	6.10
	同十年	327	962	1,047	2,009	3	135	7.20	91.83	6.14
	同九年	324	883	991	1,874	6	(-) 192	(-) 9.29	96.93	6.50

第二 市隣接町村現住戸數及現住人口 (續)

		戸數	人口 男	人口 女	人口 計	前年比較增加 戸數	前年比較增加 人口	前年比較增加 百人ニ付增	女百ニ付男	戸數一ニ付人口
畫圖村	昭和四年	488	1,442	1,512	2,954	—	28	0.96人	95.37人	6.05人
	同三年	488	1,427	1,499	2,926	10	35	1.21	95.20	6.00
	同二年	478	1,375	1,516	2,891	(−) 6	(−) 36	(−) 1.23	90.70	6.05
	同元年	484	1,386	1,541	2,927	(−) 3	88	3.10	90.53	6.05
	大正十四年	487	1,368	1,471	2,839	5	(−) 9	0.32	93.00	5.83
	同十三年	482	1,349	1,499	2,848	4	(−) 152	(−) 5.07	87.99	5.90
	同十二年	478	1,418	1,582	3,000	—	(−) 85	(−) 2.76	89.63	6.28
	同十一年	478	1,435	1,650	3,085	(−) 1	21	0.69	86.97	6.45
	同十年	479	1,433	1,631	3,064	1	444	16.94	87.86	6.40
	同九年	478	1,237	1,383	2,620	19	(−) 173	(−) 6.19	89.44	5.44
健軍村	昭和四年	641	2,210	2,068	4,278	18	189	4.62	106.87	6.67
	同三年	623	2,246	1,843	4,089	8	72	1.79	121.87	6.56
	同二年	615	2,213	1,804	4,017	4	35	0.88	122.67	6.53
	同元年	611	2,240	1,742	3,982	3	88	2.26	128.59	6.52
	大正十四年	608	2,175	1,719	3,894	27	438	12.67	126.53	6.40
	同十三年	581	1,677	1,779	3,456	16	77	2.28	94.27	5.95
	同十二年	565	1,634	1,745	3,379	7	66	1.99	93.64	5.98
	同十一年	558	1,605	1,708	3,313	12	36	1.10	93.97	6.01
	同十年	546	1,581	1,696	3,277	(−) 31	(−) 8	0.24	93.21	6.00
	同九年	577	1,710	1,575	3,285	31	69	2.15	108.57	5.69
廣畑村	昭和四年	453	1,371	1,488	2,859	(−) 1	(−) 167	(−) 5.52	92.14	6.31
	同三年	454	1,449	1,577	3,026	1	127	4.38	91.88	6.67
	同二年	453	1,362	1,537	2,890	(−) 11	(−) 45	(−) 1.53	88.61	6.40
	同元年	464	1,383	1,561	2,944	8	(−) 17	(−) 0.57	88.60	6.34
	大正十四年	456	1,388	1,573	2,961	—	92	3.21	88.24	6.49
	同十三年	456	1,374	1,495	2,869	(−) 3	52	1.85	91.91	6.29
	同十二年	459	1,326	1,491	2,817	8	9	0.32	88.93	6.14
	同十一年	451	1,341	1,467	2,808	19	11	0.39	91.85	6.45
	同十年	432	1,337	1,460	2,797	(−) 21	195	7.49	91.58	6.47
	同九年	453	1,229	1,373	2,602	30	(−) 197	44.64	89.51	5.74
供合村	昭和四年	446	1,353	1,411	2,764	6	1	0.04	95.89	6.20
	同三年	440	1,352	1,411	2,763	—	(−) 1	—	95.82	6.28
	同二年	440	1,347	1,417	2,764	7	170	6.55	95.06	6.28
	同元年	433	1,294	1,300	2,594	—	(−) 113	(−) 4.17	99.54	5.99
	大正十四年	433	1,329	1,378	2,707	—	(−) 260	8.76	95.72	6.25

第二 市隣接町村現住戸數及現住人口 (續)

		戸數	人口 男	人口 女	人口 計	前年比較增加 戸數	前年比較增加 人口	前年比較增加 百人ニ付增	女百ニ付男	戸數一ニ付人口
供合村	大正十三年	433	1,398	1,569	2,967	(−) 6	51	1.75人	89.22人	6.85人
	同十二年	439	1,389	1,527	2,916	2	(−) 113	4.03	90.96	6.64
	同十一年	437	1,357	1,446	2,803	(−) 2	(−) 12	(−) 0.43	88.87	6.41
	同十年	439	1,339	1,476	2,815	(−) 14	169	6.39	90.72	6.18
	同九年	453	1,267	1,379	2,646	18	(−) 112	(−) 4.06	91.87	5.84

第三 本籍人口 (−)ハ減 十二月三十一日

年次	男	女	計	前年比較增加 實數	前年比較增加 百人ニ付增	女百ニ付男
昭和四年	63,088	65,648	128,736	1,602	1.24人	96.10人
同三年	62,334	64,800	127,134	1,905	1.52	96.19
同二年	61,410	63,819	125,229	1,808	1.46	96.23
同元年	60,616	62,805	123,421	1,713	1.41	96.51
大正十四年	59,603	62,105	121,708	6,968	6.07	95.97
同十三年	56,158	58,583	114,740	1,579	1.39	95.86
同十二年	55,365	57,796	113,161	4,942	4.57	95.79
同十一年	53,168	55,051	108,219	1,812	1.70	96.58
同十年	52,290	54,117	106,407	46,800	43.99	96.62
同九年	29,446	30,161	59,607	422	0.71	97.63
同八年	29,266	29,919	59,185	490	0.83	97.80
同七年	28,993	29,702	58,695	(−) 3,103	(−) 5.29	97.61
同六年	30,152	31,646	61,798	745	1.21	95.28
同五年	29,814	31,239	61,053	586	0.96	95.44
同四年	29,555	30,912	60,467	970	1.60	95.61
同三年	29,099	30,398	59,497	861	1.45	95.73
同二年	28,722	29,914	58,636	244	0.42	96.02
同元年	29,012	29,380	58,392	986	1.72	98.75

第四 現住人出生及死產

年次	出生 男	出生 女	出生 計	死產 男	死產 女	死產 計	合計 男	合計 女	合計 計	人口千ニ付出生	出生女百ニ付男	出生百ニ付死產
昭和四年	1,672	1,706	3,378	119	91	210	1,791	1,797	3,588	20.75人	98.01人	6.22人
同三年	1,969	1,884	3,853	123	82	205	2,092	1,966	4,058	24.41	104.51	5.33
同二年	1,901	1,781	3,682	96	86	182	1,997	1,867	3,864	23.99	106.74	4.94
大正十五年 昭和元年	1,842	1,681	3,523	103	99	202	1,945	1,780	3,725	23.47	109.58	5.73
大正十四年	1,833	1,736	3,569	115	105	220	1,948	1,841	3,789	24.69	105.59	6.16
同十三年	1,702	1,629	3,331	95	78	173	1,797	1,707	3,504	24.66	104.48	5.19

第四　現住人出生及死産（續）

年次	出生 男	出生 女	出生 計	死産 男	死産 女	死産 計	合計 男	合計 女	合計 計	人口千ニ付出生	出生女百ニ付男	出生百ニ付死産
大正十二年	1,665	1,584	3,249	120	102	222	1,785	1,686	3,471	24.45	105.11	6.83
同十一年	1,611	1,581	3,192	12	93	205	1,723	1,674	3,397	24.25	120.43	6.42
同十年	998	1,038	2,036	68	65	133	1,066	1,103	2,169	15.22	96.15	6.53
同九年	977	828	1,805	55	43	98	1,032	871	1,903	24.26	118.00	5.43

第五　現住人出生及死産月別　昭和四年

月次	出生 男	出生 女	出生 計	死産 男	死産 女	死産 計	合計 男	合計 女	合計 計	百二十分比例 出生	死産	計
一月	257	287	544	12	6	18	269	293	562	19.32	10.29	18.79
二月	173	175	348	13	5	18	186	180	366	12.36	10.29	12.24
三月	213	237	450	9	8	17	222	245	467	15.99	9.71	15.62
四月	93	125	218	10	7	17	103	132	235	7.75	9.71	7.86
五月	79	95	174	8	12	20	87	107	194	6.18	11.43	6.49
六月	91	87	178	6	4	10	97	91	188	6.32	5.71	6.29
七月	122	106	228	11	11	22	133	117	250	8.10	12.57	8.36
八月	126	105	231	15	8	23	141	113	254	8.21	13.14	8.49
九月	161	127	288	9	10	19	170	137	307	10.23	10.86	10.27
十月	125	111	236	9	4	13	134	115	249	8.38	7.43	8.33
十一月	143	133	276	10	9	19	153	142	295	9.81	10.86	9.87
十二月	89	118	207	7	7	14	96	125	221	7.35	8.00	7.39
合計	1,672	1,706	3,378	119	91	210	1,791	1,797	3,588	120.00	120.00	120.00

第六　現住人死亡

年次	男	女	計	人口千ニ付死亡	死亡女百ニ付男	死亡者百中五歳以下ノ死亡者
昭和四年	1,180	1,207	2,387	14.66	97.76	26.31
同三年	1,338	1,372	2,710	17.17	97.52	22.25
同二年	1,323	1,233	2,556	16.16	107.30	23.59
大正十五年 昭和元年	1,501	1,510	3,011	20.06	99.40	23.91
大正十四年	1,367	1,359	2,726	18.86	100.59	27.07
同十三年	1,353	1,409	2,762	20.44	96.03	27.12
同十二年	1,259	1,396	2,655	19.98	90.19	26.29
同十一年	1,263	1,305	2,568	19.51	96.81	25.97
同十年	1,078	1,058	2,136	16.00	102.57	24.81
同九年	698	732	1,430	18.82	95.36	24.97

第七　現住人死亡月別　昭和四年

月別	男	女	計	百二十分比例 男	女	計
一月	95	100	195	9.66	9.94	9.80
二月	113	118	231	11.49	11.73	11.61
三月	122	93	215	12.41	9.25	10.81
四月	88	96	184	8.95	9.54	9.25
五月	86	84	170	8.75	8.35	8.55
六月	87	89	176	8.85	8.85	8.85
七月	103	105	208	10.47	10.44	10.46
八月	105	110	215	10.68	10.94	10.81
九月	96	109	205	9.76	10.84	10.30
十月	93	99	192	9.46	9.84	9.65
十一月	84	105	189	8.54	10.44	9.50
十二月	108	99	207	10.98	9.84	10.41
合計	1,180	1,207	2,387	120.00	120.00	120.00

第八　現住人死亡年齡別　昭和四年

年齡	男	女	計	百分比例 男	女	計
0 —— 5	338	290	628	28.64	24.03	26.31
6 ——10	36	34	70	3.05	2.82	2.93
11——15	20	25	45	1.69	2.07	1.88
16——20	59	62	121	5.00	5.14	5.07
21——25	52	74	126	4.41	6.13	5.27
26——30	36	48	84	3.05	3.97	3.52
31——35	31	41	72	2.63	3.40	3.02
36——40	30	31	61	2.54	2.57	2.56
41——45	37	45	82	3.14	3.73	3.44
46——50	52	52	104	4.41	4.31	4.36
51——55	77	46	123	6.53	3.81	5.15
56——60	80	66	146	6.78	5.47	6.12
61——65	80	91	171	6.78	7.54	7.16
66——70	79	61	140	6.69	5.05	5.87
71——75	68	78	146	5.76	6.46	6.12
76——80	51	67	118	4.32	5.55	4.94
81——85	34	62	96	2.88	5.14	4.02
86——90	17	24	41	1.44	1.99	1.72

第八　現住人死亡年齢別　(續)

年齢	男	女	計	百分比例 男	女	計
91——95	3	9	12	0.26	0.74	0.50
96——100	—	1	1	—	0.08	0.04
100	—	—	—	—	—	—
不詳	—	—	—	—	—	—
合計	1,180	1,207	2,387	100.00	100.00	100.00

第九　現住人死亡原因別

死亡原因	昭和四年 男	女	計	昭和三年	同二年	大正十五年昭和元年	大正十四年	同十三年	同十二年	同十一年	同十年	同九年
	實數											
傳染性病及全身病 流行病地方病傳染病	276	265	541	570	595	898	709	735	653	704	550	437
傳染性病及全身病 全身病	73	88	161	186	202	180	201	210	198			
神經系ノ疾患	186	160	346	386	335	377	372	352	327	315	288	193
血行器ノ疾患	37	68	105	127	111	100	104	126	109	85	87	45
呼吸器ノ疾患	198	173	371	501	438	559	453	447	431	504	358	296
消化器ノ疾患	209	208	417	342	288	322	462	407	415	486	442	190
泌尿器及生殖器ノ疾患	56	77	133	178	177	201	158	197	171	147	131	98
妊娠及産	—	13	13	12	9	12	13	14	13	7	15	4
皮膚及運動器ノ疾患 皮膚及皮下組織疾患	7	10	17	15	17	14	17	4	5	24	16	10
皮膚及運動器ノ疾患 骨及運動器疾患	—	3	3	3	4	1	8	9	9			
畸形及幼年 畸形	—	—	—	—	—	—	—	1	—	93	84	55
畸形及幼年 乳兒	57	52	109	217	217	162	75	110	163			
老年	33	55	88	102	84	97	75	78	70	102	81	48
外因ニ依ル死	36	22	58	71	74	87	74	70	72	68	64	32
不明ノ診斷及不詳ノ原因	12	13	25	—	5	1	5	2	19	33	20	22
合計	1,180	1,207	2,387	2,710	2,556	3,011	2,726	2,762	2,655	2,563	2,136	1,430
	百分比例											
傳染性病及全身病 流行病地方病傳染病	23.39	21.95	22.66	21.03	23.28	29.82	26.01	26.61	24.59	27.42	25.75	30.56
傳染性病及全身病 全身病	6.19	7.29	6.74	6.86	7.81	5.98	7.37	7.60	7.46			
神經系ノ疾患	15.76	13.26	14.50	14.24	13.11	12.52	13.65	12.75	12.32	12.27	13.48	13.56
血行器ノ疾患	3.14	5.63	4.40	4.69	4.35	3.32	3.82	4.56	4.10	3.31	4.08	3.15
呼吸器ノ疾患	16.78	14.33	15.54	18.49	17.14	18.57	16.62	16.18	16.23	19.61	16.76	20.70
消化器ノ疾患	17.71	17.23	17.47	12.62	11.27	10.69	16.95	14.74	15.63	18.93	20.69	13.29

第九　現住人死亡原因別　(續)

死亡原因	昭和四年 男	女	計	昭和三年	同二年	大正十五年昭和元年	大正十四年	同十三年	同十二年	同十一年	同十年	同九年
	百分比例											
泌尿器及生殖器ノ疾患	4.74	6.38	5.57	6.57	6.93	6.68	5.80	7.13	6.44	5.73	6.13	6.85
妊娠及産	—	1.08	0.54	0.44	0.36	0.41	0.48	0.51	0.49	0.27	0.70	0.28
皮膚及運動器ノ疾患 皮膚及皮下組織疾患	0.59	0.83	0.71	0.56	0.67	0.46	0.62	0.14	0.19	0.93	0.75	0.70
皮膚及運動器ノ疾患 骨及運動器疾患	—	0.25	0.13	0.12	0.16	0.03	0.29	0.33	0.34			
畸形及幼年 畸形	—	—	—	—	—	—	—	0.04	—	3.62	3.93	3.87
畸形及幼年 乳兒	4.83	4.31	4.57	8.01	8.49	5.38	2.75	3.98	6.14			
老年	2.80	4.56	3.69	3.76	3.29	3.22	2.75	2.83	2.64	3.97	3.79	3.35
外因ニ依ル死	3.05	1.82	2.43	2.61	2.94	2.89	2.71	2.53	2.71	2.65	3.00	2.23
不明ノ診斷及不詳ノ原因	1.02	1.08	1.05	—	0.20	0.03	0.18	0.07	0.72	1.29	0.94	1.54
合計	100.00	100.00	100.00	100.00	100.00	100.00	100.00	100.00	100.00	100.00	100.00	100.00

第一〇　現住人死亡原因月別　昭和四年

月次	流行病地方病傳染病	全身病	神經系ノ疾患	血行器ノ疾患	呼吸器ノ疾患	消化器ノ疾患	泌尿器及生殖器ノ疾患	妊娠及産
一月	28	10	29	8	30	42	12	—
二月	33	10	33	14	63	39	8	2
三月	48	14	35	7	46	23	11	—
四月	38	15	20	5	44	21	14	1
五月	40	17	28	6	23	29	11	—
六月	39	8	29	6	30	34	9	1
七月	63	13	31	15	20	37	10	5
八月	66	15	24	4	21	48	10	—
九月	56	19	27	11	17	42	7	—
十月	50	16	30	12	20	31	11	1
十一月	44	13	23	8	28	37	16	1
十二月	36	11	37	9	29	34	14	2
合計	541	161	346	105	371	417	133	13

月次	皮膚及皮下組織ノ疾患	骨及運動器ノ疾患	畸形	乳兒	老年	外因ニ依ル死	不明ノ診斷及不詳ノ原因	合計
一月	—	—	—	20	9	2	5	195
二月	3	—	—	15	9	1	1	231
三月	3	1	—	10	7	7	3	215
四月	3	1	—	3	7	9	3	184
五月	2	—	—	5	5	1	3	170

第一〇　現住人死亡原因月別　（續）

月次	皮膚及皮下組織ノ疾患	骨及運動器ノ疾患	畸形	乳兒	老年	外因ニ依ル死	不明ノ診斷及不詳ノ原因	合計
六月	1	—	—	11	5	3	—	176
七月	—	—	—	3	5	6	—	208
八月	2	—	—	8	9	5	3	215
九月	1	—	—	9	6	8	2	205
十月	—	—	—	7	7	7	—	192
十一月	—	—	—	5	8	4	2	189
十二月	2	1	—	13	11	5	3	207
合計	17	3	—	109	88	58	25	2,387

第一一　現住人死亡原因年齡別　昭和四年

年齡	流行病地方病傳染病	全身病	神經系患ノ疾患	血行器患ノ疾患	呼吸器患ノ疾患	消化器患ノ疾患	泌尿器及生殖器ノ疾患	妊娠及産
0——5	125	5	63	9	150	144	4	—
6——10	33	2	7	3	11	10	1	—
11——15	20	—	3	3	6	6	4	—
16——20	68	3	—	2	22	19	2	1
21——25	66	4	6	3	19	16	5	—
26——30	40	5	2	3	9	11	4	2
31——35	32	4	9	1	7	8	4	3
36——40	21	—	8	3	8	10	1	5
41——45	26	10	7	5	10	13	8	—
46——50	24	12	13	8	11	24	8	2
51——55	17	19	26	10	18	19	4	—
56——60	29	25	30	8	14	22	6	—
61——65	19	30	37	8	24	32	14	—
66——70	8	13	40	8	18	20	20	—
71——75	7	12	38	14	21	25	14	—
76——80	4	7	27	9	12	20	11	—
81——85	1	7	14	7	11	8	18	—
86——90	1	1	11	1	—	6	5	—
91——95	—	2	5	—	—	1	—	—

第一一　現住人死亡原因年齡別　（續）

年齡	流行病地方病傳染病	全身病	神經系患ノ疾患	血行器患ノ疾患	呼吸器患ノ疾患	消化器患ノ疾患	泌尿器及生殖器ノ疾患	妊娠及産
96——100	—	—	—	—	—	1	—	—
100 ——	—	—	—	—	—	—	—	—
不詳	—	—	—	—	—	—	—	—
合計	541	161	346	105	371	417	133	13

年齡	皮膚及皮下組織ノ疾患	骨及運動器ノ疾患	畸形	乳兒	老年	外因ニ依ル死	不明ノ診斷及不詳ノ原因	合計
0——5	7	1	—	109	—	4	6	628
6——10	—	—	—	—	—	3	—	70
11——15	—	—	—	—	—	3	—	45
16——20	—	—	—	—	—	4	—	121
21——25	1	—	—	—	—	5	1	126
26——30	—	—	—	—	—	6	2	84
31——35	3	—	—	—	—	1	—	72
36——40	—	—	—	—	—	4	1	61
41——45	—	—	—	—	—	2	1	82
46——50	—	—	—	—	—	1	1	104
51——55	1	—	—	—	1	8	1	123
56——60	—	—	—	—	3	8	3	146
61——65	3	—	—	—	1	—	1	171
66——70	2	1	—	—	3	4	3	140
71——75	—	—	—	—	11	1	3	146
76——80	—	—	—	—	24	3	1	118
81——85	—	1	—	—	27	1	1	96
86——90	—	—	—	—	16	—	—	41
91——95	—	—	—	—	2	—	—	12
96——100	—	—	—	—	—	—	—	1
100 ——	—	—	—	—	—	—	—	—
不詳	—	—	—	—	—	—	—	—
合計	17	3	—	109	83	58	25	2,387

第一二　本籍人夫婦組數及結婚離婚

年次	夫婦組數（年末）	結婚	離婚	本籍人口千ニ付夫婦	同上千ニ付結婚	同上千ニ付離婚	結婚百ニ付離婚
昭和四年	24,026	1,545	173	186.63	12.00	1.34	11.20
同三年	22,654	1,429	163	180.90	11.41	1.30	11.41

第一二　本籍人夫婦組數及結婚離婚（續）

年次	夫婦組數（年末）	結婚	離婚	本籍人口千ニ付夫婦	同上千ニ付結婚	同上千ニ付離婚	結婚百ニ付離婚
同二年	21,388	1,466	196	170.79	11.71	1.57	13.37
大正十五年 昭和元年	20,107	1,440	149	162.91	11.67	1.21	10.35
大正十四年	18,816	1,047	153	154.60	8.60	1.26	14.61
同十三年	17,922	1,039	107	156.20	9.06	0.93	10.30
同十二年	16,656	914	99	147.19	8.08	0.87	10.83
同十一年	15,973	1,082	105	148.98	10.09	0.98	9.70
同十年	15,094	950	105	141.85	8.92	0.98	11.05
同九年	8,621	627	91	144.63	10.52	1.53	14.51

第一三　結婚者年齢別

年次	年齢 15—19	20—24	25—29	30—34	35—39	40—44	45—49	50—54	55—59	60—64	65—69	70——	計
實數													
夫													
昭和四年	1	189	291	258	99	62	42	25	13	11	8	6	1,005
同三年	1	64	379	257	78	50	33	29	17	12	7	5	932
同二年	—	80	391	244	107	48	35	24	20	9	8	7	973
大正十五年 昭和元年	—	131	361	205	93	61	40	17	13	14	2	6	943
大正十四年	3	93	399	269	116	54	43	25	19	10	9	7	1,047
同十三年	3	95	388	242	125	71	44	26	25	11	3	6	1,039
同十二年	—	95	287	238	114	65	46	22	28	11	5	3	914
同十一年	1	98	370	299	113	84	43	28	26	11	6	3	1,082
同十年	—	77	253	273	134	69	60	34	25	11	7	7	950
同九年	3	85	204	118	86	46	35	22	14	7	5	2	627
妻													
昭和四年	89	393	254	129	57	42	17	10	6	5	3	—	1,005
同三年	48	429	243	90	44	32	22	11	9	—	4	—	932
同二年	59	405	283	99	60	29	16	15	2	3	2	—	973
大正十五年 昭和元年	52	487	184	102	54	28	19	9	5	1	2	—	943
大正十四年	76	456	284	95	44	39	24	18	8	1	1	1	1,047
同十三年	66	439	271	119	57	29	21	16	12	6	2	1	1,039
同十二年	54	367	248	121	61	19	18	16	7	2	1	—	914
同十一年	63	428	314	143	48	37	26	10	6	5	1	1	1,082
同十年	67	320	282	100	62	1	26	17	12	2	1	—	950
同九年	68	253	131	52	60	31	11	15	4	1	1	—	627

第一三　結婚者年齢別（續）

年次	年齢 15—19	20—24	25—29	30—34	35—39	40—44	45—49	50—54	55—59	60—64	65—69	70——	計
千分比例													
夫													
昭和四年	人 1.00	人 188.05	人 289.55	人 256.72	人 98.50	人 61.69	人 41.79	人 24.88	人 12.94	人 10.95	人 7.96	人 5.97	人 1,000.00
同三年	1.07	68.67	406.65	275.75	83.69	53.65	35.41	31.12	18.24	12.88	7.51	5.36	1,000.00
同二年	—	82.22	401.85	250.77	109.97	49.33	35.97	24.67	20.55	9.25	8.22	7.20	1,000.00
大正十五年 昭和元年	—	138.92	382.82	217.39	98.62	64.69	42.42	18.03	13.78	14.85	2.12	6.36	1,000.00
大正十四年	2.87	88.83	381.09	256.92	110.79	51.58	41.07	23.88	18.15	9.55	8.59	6.68	1,000.00
同十三年	2.89	91.43	373.44	232.92	120.31	68.33	42.35	25.02	24.06	10.59	2.89	5.77	1,000.00
同十二年	—	104.04	314.00	260.39	124.73	71.12	50.33	24.07	30.63	12.04	5.47	3.28	1,000.00
同十一年	0.92	90.57	341.96	276.34	104.44	77.63	39.74	25.88	24.03	10.17	5.55	2.77	1,000.00
同十年	—	81.05	266.32	285.26	143.16	72.63	63.16	35.79	26.31	11.58	7.37	7.37	1,000.00
同九年	4.78	135.57	325.36	188.20	137.16	73.37	55.82	35.09	22.33	11.16	7.97	3.19	1,000.00
妻													
昭和四年	88.56	391.04	252.74	128.36	56.72	41.79	16.92	19.95	5.97	4.97	2.98	—	1,000.00
同三年	51.50	460.30	260.73	96.57	47.21	34.34	23.61	11.79	9.66	—	4.29	—	1,000.00
同二年	60.64	416.24	290.85	101.75	61.66	29.80	16.44	15.42	2.06	3.08	2.06	—	1,000.00
大正十五年 昭和元年	55.14	516.44	195.12	108.17	57.26	29.69	20.15	9.55	5.30	1.06	2.12	—	1,000.00
大正十四年	72.59	435.53	271.25	90.73	42.02	37.25	22.92	17.19	7.64	0.96	0.96	0.96	1,000.00
同十三年	63.52	422.52	260.83	114.53	54.86	27.91	20.21	15.40	11.55	5.78	1.93	0.96	1,000.00
同十二年	59.08	401.53	271.33	132.39	66.74	20.79	19.69	17.51	7.66	2.19	1.09	—	1,000.00
同十一年	85.23	395.56	290.20	132.16	44.36	34.20	24.03	9.24	5.55	4.62	0.92	0.92	1,000.00
同十年	70.53	336.84	296.84	105.26	65.26	64.21	27.37	17.90	12.63	2.11	1.05	—	1,000.00
同九年	108.45	403.51	208.93	82.94	95.63	49.44	17.54	23.92	6.38	1.60	1.60	—	1,000.00

第一四　本市在留外國人

	教員		布教師		學生		商業		無職業		其他		以上ノ家族		合計		
	男	女	男	女	男	女	男	女	男	女	男	女	男	女	男	女	計
累年																	
昭和四年末	7	—	1	31	3	—	22	—	—	—	64	1	40	54	137	86	223
同三年末	5	1	5	11	3	—	73	35	1	—	3	17	31	38	121	102	223
同二年末	5	—	7	20	8	—	90	—	—	—	1	1	31	57	142	78	220
同元年末	4	—	7	22	7	—	53	—	5	11	1	4	14	27	91	64	155
大正十四年末	4	2	4	17	12	—	68	—	—	—	4	—	16	29	108	48	156
同十三年末	6	—	4	23	20	—	34	—	—	—	21	—	8	33	93	56	149

第一四　本市在留外國人（續）

	教員		布教師		學生		商業		無職業		其他		以上ノ家族		合計		
	男	女	男	女	男	女	男	女	男	女	男	女	男	女	男	女	計
累年																	
大正十二年末	7	—	15	—	26	—	47	—	2	1	9	18	13	27	119	46	165
同十一年末	4	2	8	20	29	—	36	—	—	—	7	1	13	23	97	4	143
同十年末	3	2	13	15	23	—	19	—	—	—		—	13	18	73	35	108
同九年末	1	2	4	3	4	—	10	—	—	—	—	—	13	15	32	20	52
本國別（昭和四年末）																	
佛蘭西	1	—	—	7	—	—	—	—	—	—	—	—	—	—	1	7	8
北米合衆國	2	—	—	10	—	—	—	—	—	—	—	—	1	3	3	13	16
英國	3	—	—	4	—	—	—	—	—	—	—	—	—	—	3	4	7
支那	—	—	—	—	3	—	22	—	—	—	48	—	38	45	111	45	156
丁抹	—	—	1	—	—	—	—	—	—	—	—	—	—	—	1	—	1
加奈陀	—	—	—	3	—	—	—	—	—	—	—	1	—	—	—	4	4
伊太利亞	—	—	—	4	—	—	—	—	—	—	—	—	—	—	—	4	4
獨逸	1	—	—	3	—	—	—	—	—	—	—	—	3	1	6	7	
波蘭	—	—	—	—	—	—	—	—	—	—	—	—	—	—	—	—	—
露國	—	—	—	—	—	—	—	—	—	—	16	—	1	3	17	3	20
合計	7	—	1	31	3	—	22	—	—	—	64	1	40	54	137	86	223

第一五　國勢調查世帶別

昭和五年十月一日

種別	世帶數	人員實數			世帶一ニ付人員	女百ニ付男
		男	女	計		
普通世帶	31,700	72,629	77,874	150,503	4.75	93.26
準世帶	673	4,821	4,629	9,450	14.04	104.15
部隊刑務所等ノ世帶	45	4,493	3	4,496	99.91	.....
合計	32,418	81,943	82,506	164,449	5.07	99.32

第一六　國勢調查世帶別比較

	世帶數	人員實數			世帶一ニ付人員	女百ニ付男
		男	女	計		
昭和五年十月一日	32,373	77,450	82,503	159,953	4.94	93.88
大正十四年十月一日	28,985	69,580	73,245	142,825	4.93	95.00
同九年十月一日	25,344	60,323	63,475	123,798	4.88	95.03

本表ハ部隊、刑務所等ノ世帶ヲ含マズ

第一七　國勢調查區域別

昭和五年十月一日

區域	住居ノ室數	世帶數	人員實數			失業者數	世帶一ニ付人員	世帶一ニ付室數	人員千ニ付失業者
			男	女	計		人	室	人
第一區（古町及新市街地方）	5,927	2,025	5,667	5,664	11,331	64	5.60	2.93	5.65
第二區（安已橋通以南迎町地方）	6,351	2,351	5,446	5,662	11,108	105	4.72	2.70	9.45
第三區（船場及新町地方）	6,347	2,206	5,481	5,948	11,429	81	5.18	2.88	7.08
第四區（南新坪井以北京町地方）	8,800	2,733	6,587	7,150	13,737	103	5.03	3.22	7.50
第五區（安已橋通以北新屋敷地方）	7,929	2,314	5,814	6,152	11,966	76	5.17	3.43	6.35
第六區（西坪井以東七軒町地方）	7,971	2,567	5,827	5,942	11,769	89	4.58	3.11	7.56
第七區（黒髪町）	4,196	1,379	3,638	3,091	6,729	77	4.88	3.04	11.44
第八區（池田町）	2,476	769	1,891	2,663	4,554	34	5.92	3.22	7.47
第九區（花園町）	2,757	1,115	2,468	2,523	4,991	45	4.48	2.47	9.02
第十區（島崎町）	1,714	657	1,563	1,811	3,374	39	5.14	2.61	11.56
第十一區（横手町）	2,996	1,185	2,540	2,696	5,236	59	4.42	2.53	11.27
第十二區（春日町）	4,359	1,612	3,832	3,910	7,742	63	4.80	1.70	8.14
第十三區（二本木町）	2,945	1,098	2,219	3,498	5,717	67	5.20	2.68	11.72
第十四區（本山町）	3,050	1,100	2,367	2,536	4,903	83	4.46	1.77	16.93
第十五區（春竹町）	5,138	1,907	4,482	4,715	9,197	64	4.82	2.69	6.96
第十六區（本莊町）	4,402	1,877	4,146	4,842	8,988	103	4.79	2.35	11.46
第十七區（大江町）	10,407	3,193	7,660	7,950	15,610	187	4.89	3.26	11.98
第十八區（出水町）	7,213	2,285	5,822	5,750	11,572	134	5.06	3.16	11.58
合計	94,978	32,373	77,450	82,503	159,953	1,473	4.94	2.93	9.21

第一八　國勢調查世帶區域別比較

㈠ハ減　十月一日

區域	世帶數			五ケ年間ノ增加世帶		十ケ年間ノ增加世帶	
	昭和五年	大正十四年	同九年	實數	百世帶ニ付增	實數	百世帶ニ付增
第一區（古町及新市街地方）	2,025	2,089	2,175	㈠ 64	㈠ 3.06	㈠ 150	㈠ 6.90
第二區（安已橋通以南迎町地方）	2,351	2,377	2,361	㈠ 26	㈠ 1.09	㈠ 10	㈠ 0.42
第三區（船場及新町地方）	2,206	2,283	2,256	㈠ 77	㈠ 3.37	㈠ 50	㈠ 2.22
第四區（南新坪井以北京町地方）	2,733	2,582	2,392	151	5.85	341	14.26
第五區（安已橋通以北新屋敷地方）	2,314	2,280	2,216	34	1.49	98	4.42
第六區（西坪井以東七軒町地方）	2,567	2,528	2,380	39	1.54	187	7.86
第七區（黒髪町）	1,379	1,227	960	152	12.39	419	4.36
第八區（池田町）	769	617	462	152	24.64	307	66.45
第九區（花園町）	1,115	964	827	151	15.66	288	34.82
第十區（島崎町）	657	564	468	93	16.49	189	40.38
第十一區（横手町）	1,185	1,127	1,010	58	5.15	175	17.33
第十二區（春日町）	1,612	1,395	1,184	217	15.56	428	36.15

第一八　國勢調査世帶區域別比較　(續)

區域	世帶數			五ヶ年間ノ增加世帶		十ヶ年間ノ增加世帶	
	昭和五年	大正十四年	同九年	實數	百世帶ニ付增	實數	百世帶ニ付增
第十三區(二本木町)	1,098	983	875	115	11.70	223	25.49
第十四區(本山町)	1,100	942	793	158	16.77	307	38.71
第十五區(春竹町)	1,907	1,650	1,540	257	15.58	367	23.83
第十六區(本莊町)	1,877	1,688	1,143	189	11.20	734	64.22
第十七區(大江町)	3,193	2,260	1,389	933	41.28	1,804	129.88
第十八區(出水町)	2,285	1,429	913	856	59.90	1,372	150.27
合計	**32,373**	**28,985**	**25,344**	**3,388**	**11.69**	**7,029**	**27.73**

第一九　國勢調査人口區域別比較　(一)八滅　十月一日

區域	人員實數			五ヶ年間ノ增加人員		十ヶ年間ノ增加人員	
	昭和五年	大正十四年	同九年	實數	百人ニ付增	實數	百人ニ付增
第一區{古町及新市街地方}	11,331	11,521	11,680	(一) 190	(一) 1.65	(一) 349	(一) 2.99
第二區{安已橋通以南迎町地方}	11,108	11,026	10,538	82	0.74	570	5.41
第三區{船場及新町地方}	11,429	11,465	11,028	(一) 36	(一) 0.31	401	3.64
第四區{南新坪井以北京町地方}	13,737	13,309	11,853	428	3.22	1,884	15.89
第五區{安已橋通以北新屋敷地方}	11,966	11,470	10,624	496	4.32	1,342	12.63
第六區{西坪井以東七軒町地方}	11,769	11,276	10,468	493	4.37	1,301	12.43
第七區(黒髪町)	6,729	6,034	4,916	695	11.52	1,813	36.88
第八區(池田町)	4,554	3,062	2,429	1,492	48.73	2,125	87.48
第九區(花園町)	4,991	4,478	3,646	513	11.46	1,345	36.89
第十區(島崎町)	3,374	2,917	2,422	457	15.67	952	39.31
第十一區(横手町)	5,236	4,973	4,383	263	5.29	853	19.46
第十二區(春日町)	7,742	6,656	5,758	1,086	16.32	1,984	34.46
第十三區(二本木町)	5,717	5,091	4,680	626	12.30	1,037	22.16
第十四區(本山町)	4,903	4,218	3,792	685	16.24	1,111	29.30
第十五區(春竹町)	9,197	7,855	7,567	1,342	17.08	1,630	21.54
第十六區(本莊町)	8,988	8,289	5,635	699	8.43	3,353	59.50
第十七區(大江町)	15,610	11,876	7,547	3,734	31.44	8,063	106.84
第十八區(出水町)	11,572	7,309	4,832	4,263	58.33	6,740	139.49
合計	**159,953**	**142,825**	**123,798**	**17,128**	**11.99**	**36,155**	**29.20**

第四編　教　育

第一　學齡兒童總數

年次	就學始期既達者			就學始期未達者			合計		
	男	女	計	男	女	計	男	女	計
昭和四年度	10,709	10,284	20,993	1,749	1,721	3,470	12,458	12,005	24,463
同三年度	10,433	9,948	20,381	1,648	1,615	3,263	12,081	11,563	23,644
同二年度	11,555	10,915	22,470	1,571	1,601	3,172	13,126	12,516	25,642
大正十五年昭和元年度	11,259	10,795	22,054	1,642	1,481	3,123	12,901	12,276	25,177
大正十四年度	11,205	10,706	21,911	1,529	1,485	3,014	12,734	12,191	24,925
同十三年度	10,502	10,177	20,679	1,441	1,331	2,772	11,943	11,508	23,451
同十二年度	10,455	10,128	20,583	1,276	1,308	2,584	11,731	11,436	23,167
同十一年度	11,242	10,635	21,877	1,293	1,312	2,605	12,535	11,947	24,482
同十年度	11,394	10,821	22,215	1,186	1,226	2,412	12,580	12,047	24,627
同九年度	4,722	4,441	9,163	697	684	1,381	5,419	5,125	10,544

第二　就學始期既達學齡兒童

年次	就學			不就學			合計			就學始期既達者百中就學
	男	女	計	男	女	計	男	女	計	
昭和四年度	10,086	9,674	19,760	44	53	97	10,130	9,727	19,857	人 99.54
同三年度	10,369	9,860	20,229	64	88	152	10,433	9,948	20,381	99.25
同二年度	11,534	10,887	22,421	21	28	49	11,555	10,915	22,470	99.79
大正十五年昭和元年度	11,245	10,765	22,010	14	30	44	11,259	10,795	22,054	99.80
大正十四年度	11,188	10,685	21,873	17	21	38	11,205	10,706	21,911	99.82
同十三年度	10,484	10,158	20,642	18	19	37	10,502	10,177	20,679	99.82
同十二年度	10,431	10,106	20,537	24	22	46	10,455	10,128	20,583	99.78
同十一年度	11,228	10,621	21,849	14	14	28	11,242	10,635	21,877	99.87
同十年度	11,362	10,798	22,160	32	23	55	11,394	10,821	22,215	99.75
同九年度	4,712	4,430	9,142	10	11	21	4,722	4,441	9,163	99.66

昭和三年度ニ不就學兒童ノ增加ハ處分未了者及一ケ年未滿居所不明ヲ加算シタルニヨル後出第四ノ事實モ亦同シ

第三　就學學齡兒童

年次	尋常小學校ノ教科ヲ修ムル者			尋常小學校ノ教科ヲ卒ヘタル者			合計		
	男	女	計	男	女	計	男	女	計
昭和四年度	8,795	8,376	17,171	1,291	1,298	2,589	10,086	9,674	19,760
同三年度	8,956	8,577	17,533	1,413	1,283	2,696	10,369	9,860	20,229
同二年度	8,732	8,287	17,019	2,802	2,600	5,402	11,534	10,887	22,421
大正十五年昭和元年度	8,463	8,162	19,625	2,782	2,603	5,385	11,245	10,765	22,010
大正十四年度	8,410	8,114	16,524	2,778	2,571	5,349	11,188	10,685	21,873
同十三年度	7,889	7,739	15,628	2,595	2,419	5,014	10,484	10,158	20,642
同十二年度	7,926	7,725	15,651	2,505	2,381	4,886	10,431	10,106	20,537
同十一年度	7,635	7,323	14,958	3,593	3,298	6,891	11,228	10,621	21,849
同十年度	7,542	7,135	14,677	3,820	3,663	7,483	11,362	10,798	22,160
同九年度	3,333	3,188	6,521	1,379	1,242	2,621	4,712	4,430	9,142

第四　不就學學齡兒童

年次	就學猶豫			就學免除			合計		
	男	女	計	男	女	計	男	女	計
昭和四年度	38	32	70	6	21	27	44	53	97
同三年度	52	65	117	12	23	35	64	88	152
同二年度	11	7	18	10	21	31	21	28	49
大正十五年昭和元年度	6	7	13	8	23	31	14	30	44
大正十四年度	11	9	20	6	12	18	17	21	38
同十三年度	13	8	21	5	11	16	18	19	37
同十二年度	14	5	19	10	17	27	24	22	46
同十一年度	12	10	22	2	4	6	14	14	28
同十年度	10	12	22	22	11	33	32	23	55
同九年度	7	8	15	3	3	6	10	11	21

第五　市立小學校學級

學校	昭和四年度	同三年度	同二年度	大正十五年昭和元年度	大正十四年度	同十三年度	同十二年度	同十一年度	同十年度	同九年度
壺川尋常小學校	18	18	18	18	19	19	19	19	19	19
白川尋常小學校	18	18	18	18	17	14	12	12	12	12
手取尋常小學校	12	12	12	12	12	12	12	12	12	13
山崎尋常小學校	19	19	19	18	19	18	18	19	16	16
五福尋常小學校	18	18	18	18	18	18	18	18	17	16
向榮尋常小學校	—	—	—	—	—	—	6	6	6	6
橫手尋常小學校	—	—	—	—	—	—	11	12	11	—
計	85	85	85	84	85	81	96	98	93	82
碩臺尋常高等小學校 尋常	24	24	24	18	18	18	18	18	18	18
碩臺尋常高等小學校 高等	8	8	8	2	2	2	2	—	—	—
慶德尋常高等小學校 〃	14	15	16	17	17	18	17	17	16	15
慶德尋常高等小學校 〃	6	6	6	4	4	4	4	—	—	—
一新尋常高等小學校 〃	28	28	28	28	28	28	22	21	21	20
一新尋常高等小學校 〃	4	4	3	2	2	2	2	—	—	—
黑髮尋常高等小學校 〃	18	18	18	12	12	12	12	12	13	—
黑髮尋常高等小學校 〃	4	4	3	2	2	2	2	2	—	—
池田尋常高等小學校 〃	10	9	7	6	6	6	6	6	8	—
池田尋常高等小學校 〃	2	2	2	2	2	2	2	2	—	—
花園尋常高等小學校 〃	10	10	11	11	11	10	10	10	11	—
花園尋常高等小學校 〃	2	2	2	2	2	1	1	1	—	—
島崎尋常高等小學校 〃	6	6	6	6	6	6	6	6	7	—
島崎尋常高等小學校 〃	1	1	1	1	1	1	1	1	—	—
春日尋常高等小學校 〃	18	18	18	18	18	18	14	12	15	—
春日尋常高等小學校 〃	4	3	3	2	3	3	3	3	—	—
古町尋常高等小學校 〃	12	12	12	12	12	12	12	12	14	—
古町尋常高等小學校 〃	2	2	2	2	2	2	2	2	—	—

第五　市立小學校學級（續）

學校	昭和四年度	同三年度	同二年度	大正十五年昭和元年度	大正十四年度	同十三年度	同十二年度	同十一年度	同十年度	同九年度
向山尋常高等小學校 尋常	18	18	18	18	18	17	10	9	8	—
向山尋常高等小學校 高等	2	2	2	1	1	1	1	1	—	—
本莊尋常高等小學校 〃	18	17	17	17	17	18	16	15	17	—
本莊尋常高等小學校 〃	3	3	3	3	3	2	2	2	—	—
春竹尋常高等小學校 〃	17	17	17	17	17	17	16	14	17	—
春竹尋常高等小學校 〃	3	3	3	3	3	3	2	3	—	—
大江尋常高等小學校 〃	14	14	14	13	13	12	12	14	16	—
大江尋常高等小學校 〃	4	4	4	2	2	2	2	2	—	—
出水尋常高等小學校 〃	16	16	16	14	12	—	—	—	—	—
出水尋常高等小學校 〃	2	2	2	2	2	—	—	—	—	—
計 〃	223	222	222	221	219	207	186	180	193	65
計 〃	47	46	44	33	34	29	28	19	—	—
合計 尋常	308	307	307	305	304	288	282	278	286	147
合計 高等	47	46	44	39	40	35	34	35	19	19
合計 計	355	353	351	344	344	323	316	313	305	166

本表中大正十三年度以降ニ事實ナキ向榮尋常小學校、本山尋常高等小學校ニ合併向山尋常高等小學校ト改稱シ又橫手尋常小學校ハ一新尋常高等小學校ニ合併セルモノナリ

第六　市立小學校教員

	本科正教員		專科正教員		准教員		代用教員		合計		
	男	女	男	女	男	女	男	女	男	女	計
					全市						
昭和四年度末	267	121	2	—	—	—	10	7	279	128	407
同三年度末	269	107	4	2	—	—	9	12	282	121	403
同二年度末	256	109	2	2	—	—	15	16	273	127	400
大正十五年昭和元年度末	237	113	6	3	—	—	11	12	254	128	382
大正十四年度末	228	116	6	7	2	3	14	8	250	134	384
同十三年度末	197	125	12	8	2	2	16	8	227	143	370
同十二年度末	218	119	7	4	11	9	3	3	239	135	374
同十一年度末	177	118	10	9	2	3	21	17	210	147	357
同十年度末	168	113	11	7	4	3	20	17	203	140	343
同九年度末	102	66	7	5	3	—	5	3	117	74	191
					學校別（昭和四年度末）						
壺川尋常小學校	12	6	—	—	—	—	1	—	13	6	19
白川尋常小學校	13	7	—	—	—	—	—	—	13	7	20
手取尋常小學校	8	5	1	—	—	—	—	—	9	5	14
山崎尋常小學校	14	6	—	—	—	—	—	1	14	7	21

第六　市立小學校教員（續）

	本科正教員		專科正教員		准教員		代用教員		合計		
	男	女	男	女	男	女	男	女	男	女	計
				學校別（昭和四年度末）							
五福尋常小學校	12	7	—	—	—	—	—	1	12	8	20
計	59	31	1	—	—	—	1	2	61	33	94
碩臺尋常高等小學校	23	10	1	—	—	—	1	2	25	12	37
慶德尋常高等小學校	18	6	—	—	—	—	1	—	19	6	25
一新尋常高等小學校	22	12	—	—	—	—	1	1	23	13	36
黑髮尋常高等小學校	17	7	—	—	—	—	1	—	18	7	25
池田尋常高等小學校	12	4	—	—	—	—	—	—	12	4	16
花園尋常高等小學校	8	5	—	—	—	—	2	—	10	5	15
島崎尋常高等小學校	6	2	—	—	—	—	—	1	6	3	9
春日尋常高等小學校	16	7	—	—	—	—	—	1	16	8	24
古町尋常高等小學校	10	5	—	—	—	—	1	—	11	5	16
向山尋常高等小學校	14	7	—	—	—	—	1	—	15	7	22
本莊尋常高等小學校	16	8	—	—	—	—	1	—	17	8	25
春竹尋常高等小學校	16	7	—	—	—	—	—	—	16	7	23
大江尋常高等小學校	14	6	—	—	—	—	—	—	14	6	20
出水尋常高等小學校	16	4	—	—	—	—	—	—	16	4	20
計	208	90	1	—	—	—	9	5	218	95	313
合計	267	121	2	—	—	—	10	7	279	128	407

第七　市立小學校兒童

年度	尋常小學校			尋常高等小學校			高等小學校			合計			學校一ニ付兒童
	男	女	計	男	女	計	男	女	計	男	女	計	
													人
昭和四年度	2,483	2,306	4,789	7,430	6,834	14,264	—	—	—	9,913	9,140	19,053	1,002.79
同三年度	2,443	2,283	4,726	7,128	6,541	13,669	—	—	—	9,571	8,824	18,395	968.16
同二年度	2,498	2,274	4,772	6,878	6,272	13,150	—	—	—	9,376	8,546	17,922	943.26
大正十五年 昭和元年度	2,321	2,211	4,532	6,685	5,863	12,548	—	321	321	9,006	8,395	17,401	828.62
大正十四年度	2,285	2,198	4,483	6,643	5,696	12,339	—	303	303	8,928	8,197	17,125	815.48
同十三年度	2,222	2,187	4,409	6,305	5,448	11,753	—	300	300	8,527	7,935	16,462	823.10
同十二年度	2,556	2,536	5,092	5,827	4,951	10,778	—	297	297	8,383	7,784	16,167	734.87
同十一年度	4,442	4,237	8,679	3,310	3,045	6,355	418	392	810	8,170	7,624	15,794	717.91
同十年度	4,387	4,155	8,542	3,253	2,924	6,177	568	423	991	8,208	7,502	15,710	714.09
同九年度	4,017	3,806	7,823	—	—	—	628	409	1,037	4,645	4,215	8,860	805.45

第八　市立小學校兒童學校及學年別　昭和四年度

學校		第一學年		第二學年		第三學年		第四學年		第五學年		第六學年		合計		
		男	女	男	女	男	女	男	女	男	女	男	女	男	女	計
壺川尋常小學校		78	78	75	76	80	96	87	72	86	83	102	87	508	492	1,000
白川尋常小學校		121	115	120	101	131	98	114	115	98	91	120	99	704	619	1,323
手取尋常小學校		69	62	60	66	52	52	63	59	59	48	53	69	356	356	712
山崎尋常小學校		74	76	81	68	89	71	66	63	58	57	71	64	439	399	838
五福尋常小學校		90	73	61	73	81	77	81	77	72	60	91	80	476	440	916
計		432	404	397	384	433	394	411	386	373	339	437	399	2,483	2,306	4,789
碩臺尋常高等小學校	尋常	121	112	116	126	128	114	119	124	114	93	126	100	724	669	1,393
	高等	109	71	89	52	—	—	—	—	—	—	—	—	198	123	321
慶德尋常高等小學校	〃	66	71	58	67	69	64	73	72	57	49	68	66	391	389	780
	〃	76	54	70	37	—	—	—	—	—	—	—	—	146	91	237
一新尋常高等小學校	〃	155	153	156	130	137	122	130	141	127	121	124	120	829	787	1,616
	〃	57	43	42	33	—	—	—	—	—	—	—	—	99	76	175
黑髮尋常高等小學校	〃	118	90	75	120	86	86	102	88	106	87	84	82	571	553	1,124
	〃	48	30	37	17	—	—	—	—	—	—	—	—	85	47	132
池田尋常高等小學校	〃	52	48	61	51	63	40	34	41	43	35	42	38	295	253	548
	〃	24	32	31	18	—	—	—	—	—	—	—	—	55	50	105
花園尋常高等小學校	〃	36	34	46	53	51	41	38	37	41	24	35	36	247	225	472
	〃	28	12	26	15	—	—	—	—	—	—	—	—	54	27	81
島崎尋常高等小學校	〃	27	26	20	18	22	15	21	15	20	16	14	18	124	108	232
	〃	15	8	8	5	—	—	—	—	—	—	—	—	23	13	36
春日尋常高等小學校	〃	102	95	89	95	107	110	107	81	83	73	81	72	569	526	1,095
	〃	45	49	41	21	—	—	—	—	—	—	—	—	86	70	156
古町尋常高等小學校	〃	45	68	54	56	58	49	50	43	42	43	40	42	289	301	590
	〃	18	11	19	9	—	—	—	—	—	—	—	—	37	20	57
向山尋常高等小學校	〃	70	79	60	67	80	76	63	72	62	67	68	59	403	420	823
	〃	37	20	24	15	—	—	—	—	—	—	—	—	61	35	96
本莊尋常高等小學校	〃	93	93	89	90	95	80	78	75	65	74	68	62	488	474	962
	〃	34	26	45	30	—	—	—	—	—	—	—	—	79	56	135
春竹尋常高等小學校	〃	93	101	99	96	94	81	81	89	76	77	47	59	490	503	993
	〃	44	23	36	26	—	—	—	—	—	—	—	—	80	49	129
大江尋常高等小學校	〃	73	85	64	68	66	68	65	64	60	47	52	71	380	403	783
	〃	35	47	38	25	—	—	—	—	—	—	—	—	73	72	145
出水尋常高等小學校	〃	89	85	91	90	82	69	84	60	66	60	70	87	482	451	933
	〃	44	26	28	17	—	—	—	—	—	—	—	—	72	43	115
計	〃	1,140	1,140	1,078	1,127	1,138	1,015	1,045	1,002	962	866	919	912	6,282	6,062	12,344
	〃	614	452	534	320	—	—	—	—	—	—	—	—	1,148	772	1,920
合計	尋常	1,572	1,544	1,475	1,511	1,571	1,409	1,456	1,388	1,335	1,205	1,356	1,311	8,765	8,368	17,133
	高等	614	452	534	320	—	—	—	—	—	—	—	—	1,148	772	1,920
	計	2,186	1,996	2,009	1,831	1,571	1,409	1,456	1,388	1,335	1,205	1,356	1,311	9,913	9,140	19,053

第　九　市立小學校入學者

年度	尋常小學校			尋常高等小學校			高等小學校			合計		
	男	女	計	男	女	計	男	女	計	男	女	計
昭和四年度	429	393	822	1,769	1,611	3,380	—	—	—	2,198	2,004	4,202
同　三年度	392	396	788	1,714	1,509	3,223	—	—	—	2,106	1,905	4,011
同　二年度	434	385	819	1,759	1,457	3,216	—	—	—	2,193	1,842	4,035
大正十五年 昭和元年度	436	367	803	1,720	1,214	2,934	—	139	139	2,156	1,720	3,876
大正十四年度	400	382	782	1,609	1,061	2,670	—	196	196	2,009	1,639	3,648
同　十三年度	397	392	789	1,483	1,056	2,539	—	187	187	1,880	1,635	3,515
同　十二年度	404	420	824	1,336	968	2,304	—	211	211	1,740	1,599	3,339
同　十一年度	734	704	1,438	682	639	1,321	225	194	419	1,641	1,537	3,178
同　十年度	773	738	1,511	760	656	1,416	272	263	535	1,805	1,657	3,462
同　九年度	674	658	1,332	—	—	—	321	229	550	995	887	1,882

第一〇　市立小學校入學者學校別　昭和四年度

學校	男	女	計	學校	男	女	計
壺川尋常小學校	82	73	155	島崎尋常高等小學校 尋常	24	29	53
白川尋常小學校	116	113	229	〃 高等	15	9	24
手取尋常小學校	67	64	131	春日尋常高等小學校 〃	110	100	210
山崎尋常小學校	75	71	146	〃 〃	51	53	104
五福尋常小學校	89	72	161	古町尋常高等小學校 〃	48	63	111
計	429	393	822	〃 〃	17	11	28
				向山尋常高等小學校 〃	74	76	150
碩臺尋常高等小學校 尋常	113	105	218	〃 〃	39	23	62
〃 高等	116	71	187	本莊尋常高等小學校 〃	90	87	177
慶德尋常高等小學校 〃	63	74	137	〃 〃	35	32	67
〃 〃	77	56	133	春竹尋常高等小學校 〃	93	105	198
一新尋常高等小學校 〃	152	151	303	〃 〃	44	28	72
〃 〃	59	43	102	大江尋常高等小學校 〃	71	77	148
黒髪尋常高等小學校 〃	116	92	208	〃 〃	37	52	89
〃 〃	43	34	77	出水尋常高等小學校 〃	82	79	161
池田尋常高等小學校 〃	52	47	99	〃 〃	46	27	73
〃 〃	27	30	57	計 〃	1,132	1,130	2,262
花園尋常高等小學校 〃	44	45	89	〃 〃	637	481	1,118
〃 〃	31	12	43	合計 尋常	1,561	1,523	3,084
				高等	637	481	1,118
				計	2,198	2,004	4,202

第一一　市立小學校卒業者

年度	尋常小學校			尋常高等小學校			高等小學校			合計		
	男	女	計	男	女	計	男	女	計	男	女	計
昭和四年度	430	390	820	1,446	1,229	2,675	—	—	—	1,876	1,619	3,495
同　三年度	374	352	726	1,403	1,259	2,662	—	—	—	1,777	1,611	3,388
同　二年度	412	362	774	1,388	1,178	2,566	—	—	—	1,800	1,540	3,340
大正十五年 昭和元年度	354	364	718	1,478	1,030	2,508	—	190	190	1,832	1,584	3,416

第一一　市立小學校卒業者（續）

年度	尋常小學校			尋常高等小學校			高等小學校			合計		
	男	女	計	男	女	計	男	女	計	男	女	計
大正十四年度	374	359	733	1,353	959	2,312	—	107	107	1,727	1,425	3,152
同　十三年度	365	358	723	1,215	900	2,115	—	122	122	1,580	1,380	2,960
同　十二年度	460	434	894	1,139	804	1,943	—	98	98	1,599	1,336	2,935
同　十一年度	694	652	1,346	604	550	1,154	182	194	376	1,480	1,396	2,876
同　十年度	743	671	1,414	572	463	1,035	492	181	673	1,807	1,315	3,122
同　九年度	657	592	1,249	—	—	—	84	180	264	741	772	1,513

第一二　市立小學校卒業者學校別　昭和四年度

學校	男	女	計	學校	男	女	計
壺川尋常小學校	102	86	188	島崎尋常高等小學校 尋常	14	18	32
白川尋常小學校	119	97	216	〃 高等	8	5	13
手取尋常小學校	53	68	121	春日尋常高等小學校 〃	82	72	154
山崎尋常小學校	65	59	124	〃 〃	41	21	62
五福尋常小學校	91	80	171	古町尋常高等小學校 〃	40	42	82
計	430	390	820	〃 〃	19	9	28
				向山尋常高等小學校 〃	68	59	127
碩臺尋常高等小學校 尋常	124	100	224	〃 〃	24	15	39
〃 高等	89	52	141	本莊尋常高等小學校 〃	68	61	129
慶德尋常高等小學校 〃	68	66	134	〃 〃	45	30	75
〃 〃	70	37	107	春竹尋常高等小學校 〃	45	58	103
一新尋常高等小學校 〃	124	120	244	〃 〃	36	26	62
〃 〃	42	33	75	大江尋常高等小學校 〃	52	71	123
黒髪尋常高等小學校 〃	81	82	163	〃 〃	38	25	63
〃 〃	37	17	54	出水尋常高等小學校 〃	70	86	156
池田尋常高等小學校 〃	41	38	79	〃 〃	28	17	45
〃 〃	31	18	49	計 〃	912	909	1,821
花園尋常高等小學校 〃	35	36	71	〃 〃	534	320	854
〃 〃	26	15	41	合計 尋常	1,342	1,299	2,641
				高等	534	320	854
				計	1,876	1,619	3,495

第一三　市立小學校半途入學及半途除籍兒童

年度	尋常小學校			尋常高等小學校			高等小學校			合計		
	男	女	計	男	女	計	男	女	計	男	女	計
	半途入學兒童											
昭和四年度	183	178	361	568	626	1,194	—	—	—	751	804	1,555
同　三年度	141	163	304	591	534	1,125	—	—	—	732	697	1,429
同　二年度	199	192	391	529	474	1,003	—	—	—	728	666	1,394
大正十五年 昭和元年度	195	168	363	481	444	925	—	14	14	676	626	1,302
大正十四年度	200	185	385	453	421	874	—	12	12	653	618	1,271
同　十三年度	205	214	419	447	433	880	—	31	31	652	678	1,330

第一三　市立小學校半途入學及半途除籍兒童　(續)

年度	尋常小學校			尋常高等小學校			高等小學校			合計		
	男	女	計	男	女	計	男	女	計	男	女	計
半途入學兒童												
大正十二年度	208	227	435	412	366	778	—	12	12	620	605	1,225
同　十一年度	353	343	686	200	197	397	23	12	35	576	557	1,133
同　十年度	394	382	776	204	180	384	32	18	50	630	580	1,210
同　九年度	336	367	703	—	—	—	22	14	36	358	381	739
半途除籍兒童												
昭和四年度	130	146	276	526	529	1,055	—	—	—	656	675	1,331
同　三年度	146	165	311	532	464	996	—	—	—	678	629	1,307
同　二年度	129	127	256	487	488	975	—	—	—	616	615	1,231
大正十五年 昭和元年度	168	151	319	506	463	969	—	40	40	674	654	1,328
大正十四年度	155	169	324	469	420	889	—	29	29	624	618	1,242
同　十三年度	137	163	300	373	325	698	—	96	96	510	584	1,094
同　十二年度	163	187	350	325	287	612	—	29	29	488	503	991
同　十一年度	224	286	509	166	158	324	32	28	60	422	472	894
同　十年度	230	246	476	192	163	355	91	45	136	513	454	967
同　九年度	257	267	524	—	—	—	59	25	84	316	292	608

第一四　市立小學校半途入學及半途除籍兒童學校別　昭和四年度

學校	半途入學兒童			半途除籍兒童		
	男	女	計	男	女	計
壺川尋常小學校	41	42	83	37	39	76
白川尋常小學校	70	62	132	47	61	108
手取尋常小學校	24	26	50	19	21	40
山崎尋常小學校	23	22	45	1	1	2
五福尋常小學校	25	26	51	26	24	50
計	183	178	361	130	146	276
碩臺尋常高等小學校 尋常	61	56	117	51	55	106
碩臺尋常高等小學校 高等	13	8	21	29	12	41
慶德尋常高等小學校 〃	23	24	47	24	23	47
慶德尋常高等小學校 〃	4	1	5	19	14	33
一新尋常高等小學校 〃	63	75	138	66	84	150
一新尋常高等小學校 〃	3	5	8	13	6	19
黒髮尋常高等小學校 〃	43	52	95	30	32	62
黒髮尋常高等小學校 〃	12	3	15	8	7	15
池田尋常高等小學校 〃	34	36	70	20	17	37
池田尋常高等小學校 〃	5	2	7	4	—	4
花園尋常高等小學校 〃	11	8	19	10	17	27
花園尋常高等小學校 〃	—	—	—	6	—	6
島崎尋常高等小學校 〃	7	8	15	5	9	14
島崎尋常高等小學校 〃	—	—	—	1	1	2

第一四　市立小學校半途入學及半途除籍兒童學校別　(續)

學校	半途入學兒童			半途除籍兒童		
	男	女	計	男	女	計
春日尋常高等小學校 尋常	34	37	71	28	26	54
春日尋常高等小學校 高等	4	3	7	8	1	9
古町尋常高等小學校 〃	16	22	38	7	15	22
古町尋常高等小學校 〃	—	1	1	1	—	1
向山尋常高等小學校 〃	29	36	65	40	34	74
向山尋常高等小學校 〃	2	1	3	4	5	9
本莊尋常高等小學校 〃	43	45	88	48	44	92
本莊尋常高等小學校 〃	10	8	18	4	9	13
春竹尋常高等小學校 〃	24	32	56	30	34	64
春竹尋常高等小學校 〃	1	1	2	4	8	12
大江尋常高等小學校 〃	59	71	130	29	26	55
大江尋常高等小學校 〃	—	6	6	4	11	15
出水尋常高等小學校 〃	66	82	148	29	35	64
出水尋常高等小學校 〃	1	3	4	4	4	8
計 〃	513	584	1,097	417	451	868
計 〃	55	42	97	109	78	187
合計 尋常	696	762	1,458	547	597	1,144
合計 高等	55	42	97	109	78	187
合計 計	751	804	1,555	656	675	1,331

第一五　市立小學校兒童出席及缺席平均數

	在籍兒童日日平均數			兒童日日出席平均數			兒童日日缺席平均數			兒童各性百ニ付日日缺席		
	男	女	計	男	女	計	男	女	計	男	女	計
	人	人	人	人	人	人	人	人	人	人	人	人
全市												
昭和四年度 尋常	8,747.22	8,317.60	17,064.82	8,437.07	7,985.16	16,422.23	310.15	332.44	642.59	3.55	4.00	3.77
昭和四年度 高等	1,157.06	790.11	1,947.17	1,124.16	760.47	1,884.63	32.90	29.64	62.54	2.84	3.75	3.21
昭和四年度 計	9,904.28	9,107.71	19,011.99	9,561.23	8,745.63	18,306.86	343.05	362.08	705.13	3.44	3.97	3.65
同　三年度 〃	8,430.20	8,051.06	16,481.26	8,126.99	7,728.12	15,855.11	303.21	322.94	626.15	3.60	4.01	3.80
同　三年度 〃	1,138.72	737.62	1,876.34	1,101.93	710.99	1,812.92	36.79	26.63	63.42	3.23	3.61	3.38
同　三年度 〃	9,568.92	8,788.68	18,357.60	9,228.92	8,439.11	17,668.03	340.00	349.57	689.57	3.55	3.97	3.76
同　二年度 〃	8,190.60	7,790.61	15,981.21	7,906.52	7,464.33	15,370.85	284.08	326.28	610.36	3.47	4.19	3.82
同　二年度 〃	1,080.47	699.18	1,779.65	1,046.11	677.84	1,723.95	34.36	21.34	55.70	3.18	3.05	3.13
同　二年度 〃	9,271.07	8,489.79	17,760.86	8,952.63	8,142.17	17,094.80	318.44	347.62	666.05	3.43	4.09	3.75
大正十五年 昭和元年度 〃	8,043.62	7,716.21	15,759.83	7,757.27	7,404.88	15,162.15	286.35	311.33	597.68	3.56	4.03	3.79
大正十五年 昭和元年度 〃	1,059.37	674.15	1,733.52	1,021.72	647.84	1,669.56	37.65	26.31	63.96	3.55	3.90	3.69
大正十五年 昭和元年度 〃	9,102.99	8,390.36	17,493.35	8,778.99	8,052.72	16,831.71	324.00	337.64	661.64	3.55	4.02	3.78
大正十四年度 〃	7,870.49	7,670.97	15,541.46	7,569.62	7,338.33	14,907.95	300.87	332.64	633.51	3.82	4.34	4.08
大正十四年度 〃	1,062.32	609.56	1,671.88	1,022.95	587.29	1,610.24	39.36	22.27	61.63	3.71	3.81	3.69
大正十四年度 〃	8,932.81	8,280.53	17,213.34	8,592.57	7,925.62	16,518.19	340.23	354.91	695.14	3.81	4.29	4.04
同　十三年度 〃	7,472.57	7,351.57	14,824.14	7,196.86	7,045.27	14,242.13	275.71	306.30	582.01	3.69	4.17	3.93
同　十三年度 〃	1,732.53	549.02	2,281.55	1,665.87	516.84	2,182.71	66.66	32.18	98.84	3.85	5.86	4.33
同　十三年度 〃	9,205.10	7,900.59	17,105.69	8,862.73	7,562.11	16,424.84	342.37	338.48	680.85	3.72	4.28	3.98
同　十二年度 〃	7,222.55	6,968.97	14,191.52	6,946.39	6,682.80	13,629.19	276.16	286.17	562.32	3.74	3.97	3.85
同　十二年度 〃	915.17	556.31	1,471.48	869.32	526.12	1,395.44	45.85	30.19	76.04	5.08	5.51	5.24
同　十二年度 〃	8,137.72	7,525.28	15,663.00	7,815.71	7,208.92	15,024.63	322.01	316.36	638.37	3.89	4.08	3.98
同　十一年度 〃	7,328.74	7,008.68	14,337.42	7,068.41	6,723.96	13,792.37	260.33	284.72	545.05	3.55	4.06	3.80
同　十一年度 〃	889.56	529.68	1,419.24	859.58	507.91	1,367.49	29.98	21.77	51.75	3.37	4.10	3.64
同　十一年度 〃	8,218.30	7,538.36	15,756.66	7,927.99	7,231.87	15,159.86	290.31	306.49	596.80	3.53	4.07	3.79

第一五　市立小學校兒童出席及缺席平均數　(續)

		在籍兒童日日平均數			兒童日日出席平均數			兒童日日缺席平均數			兒童各性百ニ付日日缺席		
		男	女	計	男	女	計	男	女	計	男	女	計
						全　市							
大正十年度	尋常	7,195.46人	6,821.59人	14,017.05人	6,931.05人	6,505.12人	13,436.17人	264.41人	316.47人	580.88人	3.67人	4.63人	4.14人
	高等	1,039.28	687.91	1,727.19	985.19	661.63	1,646.82	54.09	26.28	80.37	5.39	3.93	4.80
	計	8,234.74	7,509.50	15,744.24	7,916.24	7,166.75	15,082.99	318.50	342.75	661.25	3.89	4.57	4.21
同　九年度	〃	4,026.55	3,783.42	7,809.97	3,880.03	3,615.87	7,495.90	146.52	167.55	314.07	3.64	4.43	4.02
	〃	579.81	406.99	986.80	562.96	396.74	959.70	16.85	10.25	27.10	2.91	2.52	2.75
	〃	4,606.36	4,190.41	8,796.77	4,442.99	4,012.61	8,455.60	163.37	177.80	341.17	4.24	4.24	3.65
						學　校　別		(昭和四年度)					
壷川尋常小學校		513.83	485.99	999.82	490.53	464.55	955.08	23.30	21.44	44.74	4.54	4.41	4.47
白川尋常小學校		704.77	625.78	1,330.55	685.46	605.02	1,290.48	19.31	20.76	40.07	2.74	3.32	3.01
手取尋常小學校		355.73	361.83	717.56	343.65	345.29	688.94	12.08	16.54	28.62	3.40	4.57	3.99
山崎尋常小學校		446.80	397.40	844.20	433.10	383.50	816.60	13.70	13.90	27.60	3.07	3.49	3.50
五福尋常小學校		475.27	439.72	914.99	463.79	431.11	894.90	11.48	8.61	20.09	2.42	1.96	2.20
計		2,496.40	2,310.72	4,807.12	2,416.53	2,229.47	4,646.00	79.87	81.25	161.12	3.20	3.52	3.35
碩峯尋常高等小學校	尋常	719.46	656.46	1,375.92	695.04	634.15	1,329.19	24.42	22.31	46.73	3.39	3.39	3.39
	高等	203.24	125.88	329.12	195.15	120.66	315.81	8.09	5.22	13.31	3.98	4.14	4.04
慶德尋常高等小學校	〃	389.67	389.74	779.41	375.57	374.13	749.70	14.10	15.61	29.71	3.62	4.01	3.81
	〃	144.33	94.12	238.45	142.03	89.72	231.75	2.30	4.40	6.70	1.59	4.67	2.81
一新尋常高等小學校	〃	829.72	786.55	1,616.27	798.19	755.13	1,553.32	31.53	31.42	62.95	3.80	3.99	3.89
	〃	101.18	75.18	176.36	97.49	72.37	169.86	3.69	2.81	6.50	3.65	3.74	3.69
黒髪尋常高等小學校	〃	570.00	546.00	1,116.00	546.00	524.00	1,070.00	24.00	22.00	46.00	4.21	4.03	4.12
	〃	86.00	50.00	136.00	83.00	48.00	131.00	3.00	2.00	5.00	3.49	4.00	3.68
池田尋常高等小學校	〃	292.82	248.91	541.73	280.23	236.12	516.35	12.59	12.79	25.38	4.30	5.14	4.68
	〃	56.82	50.18	107.00	56.56	48.63	105.19	0.26	1.55	1.81	0.46	3.09	1.69
花園尋常高等小學校	〃	249.77	223.02	472.79	228.82	206.24	435.06	20.95	16.78	37.73	8.39	7.52	7.98
	〃	56.79	26.13	82.92	53.60	24.31	77.91	3.19	1.82	5.01	5.62	6.96	6.04
島崎尋常高等小學校	〃	122.46	109.17	231.63	118.25	104.64	222.89	4.21	4.53	8.74	3.44	4.15	3.77
	〃	23.52	13.43	36.95	22.98	12.91	35.89	0.54	0.52	1.06	2.30	3.87	2.87
春日尋常高等小學校	〃	570.41	524.10	1,094.51	555.24	513.34	1,068.58	15.17	10.76	25.93	2.66	2.05	2.37
	〃	80.26	68.25	148.51	78.52	66.13	144.65	1.74	2.12	3.86	2.16	3.11	2.60
古町尋常高等小學校	〃	283.51	295.62	579.13	278.18	287.71	565.89	5.33	7.91	13.24	1.88	2.68	2.29
	〃	37.15	19.53	56.68	36.13	19.36	55.49	1.02	0.17	1.19	2.75	0.87	2.10
向山尋常高等小學校	〃	403.18	418.24	821.42	389.06	393.87	782.93	14.12	24.37	38.49	3.50	5.83	4.71
	〃	62.17	37.90	100.07	60.85	36.75	97.60	1.32	1.15	2.47	2.12	3.03	2.47
本莊尋常高等小學校	〃	487.82	471.95	959.77	468.99	443.27	912.26	18.83	28.68	47.51	3.86	6.08	4.95
	〃	79.72	60.22	139.94	78.32	57.88	136.20	1.40	2.34	3.74	1.76	3.89	2.67
春竹尋常高等小學校	〃	495.52	507.59	1,003.11	472.82	482.52	955.34	22.70	25.07	47.77	4.58	4.94	4.76
	〃	79.40	51.24	130.64	77.06	49.57	126.63	2.34	1.67	4.01	2.95	3.26	3.07
大江尋常高等小學校	〃	366.51	388.89	755.40	356.93	375.68	732.61	9.58	13.21	22.79	2.61	3.39	3.02
	〃	74.48	75.17	149.65	72.61	72.89	145.50	1.87	2.28	4.15	2.51	3.03	2.77
出水尋常高等小學校	〃	469.97	440.64	910.61	457.22	424.89	882.11	12.75	15.75	28.50	2.71	3.57	3.13
	〃	72.00	42.88	114.88	69.86	41.29	111.15	2.14	1.59	3.73	2.97	3.71	3.25

第一五　市立小學校兒童出席及缺席平均數　(續)

		在籍兒童日日平均數			兒童日日出席平均數			兒童日日缺席平均數			兒童各性百ニ付日日缺席		
		男	女	計	男	女	計	男	女	計	男	女	計
						學　校　別				(昭和四年度)			
計	尋常	6,250.82	6,006.88	12,257.70	6,020.54	5,755.69	11,776.23	230.28	251.19	481.47	3.65	4.18	3.92
	高等	1,157.06	790.11	1,947.17	1,124.16	760.47	1,884.63	32.90	29.64	62.54	2.84	3.75	3.21
合計	尋常	8,747.22	8,317.60	17,064.82	8,437.07	7,985.16	16,422.23	310.15	332.44	642.59	3.55	4.00	3.77
	高等	1,157.06	890.11	1,947.17	1,124.16	760.47	1,884.63	32.90	29.64	62.54	2.84	3.75	3.21
	計	9,904.28	9,107.71	19,011.99	9,561.23	8,745.63	18,306.86	343.05	362.08	705.13	3.44	3.97	3.65

第一六　市立小學校兒童學年末成績

		尋常小學校			尋常高等小學校			高等小學校			合計			成績各性百分比例	
		及第	落第	計	及第	落第	計	及第	落第	計	及第	落第	計	及第	落第
							累　年								
昭和四年度	男	2,463	20	2,483	7,349	81	7,430	—	—	—	9,812	101	9,913	98.98人	1.02人
	女	2,278	28	2,306	6,748	86	6,834	—	—	—	9,026	114	9,140	98.75	1.25
	計	4,741	48	4,789	14,097	167	14,264	—	—	—	18,838	215	19,053	98.88	1.12
同　三年度	〃	2,420	23	2,443	7,047	81	7,128	—	—	—	9,467	104	9,571	98.91	1.09
	〃	2,260	23	2,283	6,457	84	6,541	—	—	—	8,717	107	8,824	98.79	1.21
	〃	4,680	46	4,726	13,504	165	13,669	—	—	—	18,184	211	18,395	98.85	1.15
同　二年度	〃	2,476	22	2,498	6,808	70	6,878	—	—	—	9,284	92	9,376	99.02	0.98
	〃	2,251	23	2,274	6,197	75	6,272	—	—	—	8,448	98	8,546	98.85	1.15
	〃	4,727	45	4,772	13,005	145	13,150	—	—	—	17,732	190	17,922	98.94	1.06
大正十五年昭和元年度	〃	2,293	28	2,321	6,622	63	6,685	—	—	—	8,915	91	9,006	98.99	1.01
	〃	2,194	17	2,211	5,788	75	5,863	321	—	321	8,303	92	8,395	98.90	1.10
	〃	4,487	45	4,532	12,410	138	12,548	321	—	321	17,218	183	17,401	98.95	1.05
大正十四年度	〃	2,225	27	2,252	6,535	104	6,639	—	—	—	8,760	131	8,891	98.53	1.47
	〃	2,206	25	2,231	5,591	109	5,700	303	—	303	8,100	134	8,234	98.37	1.63
	〃	4,431	52	4,483	12,126	213	12,339	303	—	303	16,860	265	17,125	98.45	1.55
同　十三年度	〃	2,198	24	2,222	6,214	91	6,305	—	—	—	8,412	115	8,527	98.65	1.35
	〃	2,160	27	2,187	5,351	97	5,448	300	—	300	7,811	124	7,935	98.44	1.56
	〃	4,358	51	4,409	11,565	188	11,735	300	—	300	16,223	239	16,462	98.55	1.45
同　十二年度	〃	2,548	25	2,573	5,742	61	5,803	—	—	—	8,290	86	8,376	98.97	1.03
	〃	2,523	24	2,547	4,862	50	4,912	297	—	297	7,682	74	7,756	99.05	0.95
	〃	5,071	49	5,120	10,604	111	10,715	297	—	297	15,972	160	16,132	99.01	0.99
同　十一年度	〃	4,408	61	4,469	3,285	18	3,303	457	—	457	8,150	79	8,229	99.04	0.96
	〃	4,196	58	4,254	2,994	43	3,037	380	1	381	7,570	102	7,672	98.67	1.33
	〃	8,604	119	8,723	6,279	61	6,340	837	1	838	15,720	181	15,901	98.86	1.14
同　十年度	〃	4,296	74	4,370	3,202	37	3,239	614	—	614	8,112	111	8,223	98.65	1.35
	〃	4,105	73	4,178	3,098	45	3,143	453	—	453	7,656	118	7,774	98.48	1.52
	〃	8,401	147	8,548	6,300	82	6,382	1,067	—	1,067	15,768	229	15,997	98.57	1.43
同　九年度	〃	3,947	96	4,043	—	—	—	623	1	624	4,570	97	4,667	97.92	2.08
	〃	3,687	90	3,777	—	—	—	405	2	407	4,092	92	4,184	97.80	2.20
	〃	7,634	186	7,820	—	—	—	1,028	3	1,031	8,662	189	8,851	97.86	2.14
							學　校　別				(昭和四年度)				
壷川尋常小學校	男	500	8	508	—	—	—	—	—	—	500	8	508	98.43	1.57
	女	483	9	492	—	—	—	—	—	—	483	9	492	98.17	1.83
	計	983	17	1,000	—	—	—	—	—	—	983	17	1,000	68.30	1.70
白川尋常小學校	〃	702	2	704	—	—	—	—	—	—	702	2	704	99.72	0.28
	〃	613	6	619	—	—	—	—	—	—	613	6	619	99.03	0.97
	〃	1,315	8	1,323	—	—	—	—	—	—	1,315	8	1,323	99.39	0.61

第一六　市立小學校兒童學年末成績　(續)

		尋常小學校 及第	尋常小學校 落第	尋常小學校 計	尋常高等小學校 及第	尋常高等小學校 落第	尋常高等小學校 計	高等小學校 及第	高等小學校 落第	高等小學校 計	合計 及第	合計 落第	合計 計	成績百分比 及第	成績百分比 落第
								學校別 (昭和四年度)							
														人	人
手取尋常小學校	男	356	—	356	—	—	—	—	—	—	356	—	356	100.00	—
	女	352	4	356	—	—	—	—	—	—	352	4	356	98.88	1.12
	計	708	4	712	—	—	—	—	—	—	708	4	712	99.44	0.56
山崎尋常小學校	〃	433	6	439	—	—	—	—	—	—	433	6	439	98.63	1.37
	〃	392	7	399	—	—	—	—	—	—	392	7	399	98.25	1.75
	〃	825	13	838	—	—	—	—	—	—	825	13	838	98.45	1.55
五福尋常小學校	〃	472	4	476	—	—	—	—	—	—	472	4	476	99.16	0.84
	〃	438	2	440	—	—	—	—	—	—	438	2	440	99.55	0.45
	〃	910	6	916	—	—	—	—	—	—	910	6	916	99.34	0.66
計	〃	2,463	20	2,483	—	—	—	—	—	—	2,463	20	2,483	99.19	0.81
	〃	2,278	28	2,306	—	—	—	—	—	—	2,278	28	2,306	98.79	1.21
	〃	4,741	48	4,789	—	—	—	—	—	—	4,741	48	4,789	99.00	1.00
碩臺尋常高等小學校	〃	709	15	724	193	5	198	—	—	—	902	20	922	97.83	2.17
	〃	658	11	669	120	3	123	—	—	—	778	14	792	98.23	1.77
	〃	1,367	26	1,393	313	8	321	—	—	—	1,680	34	1,714	98.02	1.98
慶德尋常高等小學校	〃	387	4	391	146	—	146	—	—	—	533	4	537	99.26	0.74
	〃	386	3	389	91	—	91	—	—	—	477	3	480	99.38	0.62
	〃	773	7	780	237	—	237	—	—	—	1,010	7	1,017	99.31	0.69
一新尋常高等小學校	〃	815	14	829	98	1	99	—	—	—	913	15	928	98.38	1.62
	〃	770	17	787	75	1	76	—	—	—	845	18	863	97.91	2.09
	〃	1,585	31	1,616	173	2	175	—	—	—	1,758	33	1,791	98.16	1.84
黒髪尋常高等小學校	〃	558	13	571	85	—	85	—	—	—	643	13	656	98.02	1.98
	〃	549	4	553	47	—	47	—	—	—	596	4	600	99.33	0.67
	〃	1,107	17	1,124	132	—	132	—	—	—	1,239	17	1,256	98.65	1.35
池田尋常高等小學校	〃	291	4	295	55	—	55	—	—	—	346	4	350	98.86	1.14
	〃	249	4	253	50	—	50	—	—	—	299	4	303	98.68	1.32
	〃	540	8	548	105	—	105	—	—	—	645	8	653	98.77	1.23
花園尋常高等小學校	〃	247	—	247	54	—	54	—	—	—	301	—	301	100.00	—
	〃	225	—	225	27	—	27	—	—	—	252	—	252	100.00	—
	〃	472	—	472	81	—	81	—	—	—	553	—	553	100.00	—
島崎尋常高等小學校	〃	124	—	124	23	—	23	—	—	—	147	—	147	100.00	—
	〃	107	1	108	13	—	13	—	—	—	120	1	121	99.17	0.83
	〃	231	1	232	36	—	36	—	—	—	267	1	268	99.63	0.37
春日尋常高等小學校	〃	565	4	569	86	—	86	—	—	—	651	4	655	99.39	0.61
	〃	523	3	526	70	—	70	—	—	—	593	3	596	99.50	0.50
	〃	1,088	7	1,095	156	—	156	—	—	—	1,244	7	1,251	99.94	0.56
古町尋常高等小學校	〃	289	—	289	37	—	37	—	—	—	326	—	326	100.00	—
	〃	299		301	20	—	20	—	—	—	319	2	321	99.38	0.62
	〃	588	2	590	57	—	57	—	—	—	645	2	647	99.69	0.31
向山尋常高等小學校	〃	402	1	403	61	—	61	—	—	—	463	1	464	99.78	0.22
	〃	418	2	420	35	—	35	—	—	—	453	2	455	99.56	0.44
	〃	820	3	823	96	—	96	—	—	—	916	3	919	99.67	0.33
本莊尋常高等小學校	〃	483	5	488	79	—	79	—	—	—	562	5	567	99.12	0.88
	〃	458	16	474	56	—	56	—	—	—	514	16	530	96.98	3.02
	〃	941	21	962	135	—	135	—	—	—	1,076	21	1,097	98.09	1.91
春竹尋常高等小學校	〃	480	10	490	80	—	80	—	—	—	560	10	570	98.25	1.02
	〃	492	11	503	49	—	49	—	—	—	541	11	552	98.01	1.25
	〃	972	21	993	129	—	129	—	—	—	1,101	21	1,122	98.13	1.12

第一六　市立小學校兒童學年末成績　(續)

		尋常小學校 及第	尋常小學校 落第	尋常小學校 計	尋常高等小學校 及第	尋常高等小學校 落第	尋常高等小學校 計	高等小學校 及第	高等小學校 落第	高等小學校 計	合計 及第	合計 落第	合計 計	成績百分比 及第	成績百分比 落第
								學校別							
														人	人
大江尋常高等小學校	男	377	3	380	73	—	73	—	—	—	450	3	453	99.34	0.66
	女	396	7	403	72	—	72	—	—	—	468	7	475	98.53	1.47
	計	773	10	783	145	—	145	—	—	—	918	10	928	98.92	1.08
出水尋常高等小學校	〃	480	2	482	72	—	72	—	—	—	552	2	554	99.64	0.36
	〃	450	1	451	43	—	43	—	—	—	493	1	494	99.80	0.20
	〃	930	3	933	115	—	115	—	—	—	1,045	3	1,048	99.71	0.29
計	〃	6,207	75	6,282	1,142	6	1,148	—	—	—	7,349	81	7,430	98.91	1.09
	〃	5,980	82	6,062	768	4	772	—	—	—	6,748	86	6,834	98.74	1.26
	〃	12,187	157	12,344	1,910	10	1,920	—	—	—	14,097	167	14,264	98.83	1.17
合計	男	8,670	95	8,765	1,142	6	1,148	—	—	—	9,812	101	9,913	98.98	1.02
	女	8,258	110	8,368	768	4	772	—	—	—	9,026	114	9,140	98.75	1.25
	計	16,928	205	17,133	1,910	10	1,920	—	—	—	18,838	215	19,053	98.88	1.12

第一七　市立小學校兒童身體檢查結果　昭和四年度

年齡		檢查兒童總數	身長 總長	身長 平均	胸圍 (常時) 總長	胸圍 (常時) 平均	體重 總重	體重 平均
			センチメートル	センチメートル	センチメートル	センチメートル	キログラム	キグラム
七年	男	1,466	159,500.8	108.8	79,750.4	54.4	26,534.6	18.1
	女	1,444	155,518.8	107.7	76,387.6	52.9	25,270.0	17.5
八年	〃	1,399	159,206.2	113.8	78,204.1	55.9	28,119.9	20.1
	〃	1,429	160,619.6	112.4	77,451.8	54.2	27,722.6	19.4
九年	〃	1,537	182,595.6	118.8	89,299.7	58.1	34,428.8	22.4
	〃	1,354	158,282.6	116.9	75,282.4	55.6	28,840.2	21.3
十年	〃	1,433	176,115.7	122.9	86,983.1	60.7	34,965.2	24.4
	〃	1,349	164,173.3	121.7	77,837.3	57.7	32,241.1	23.9
十一年	〃	1,262	161,157.4	127.7	78,496.4	62.2	33,569.2	26.6
	〃	1,138	145,436.4	127.8	69,304.2	60.9	30,157.0	26.5
十二年	〃	1,281	169,476.3	132.3	81,984.0	64.0	37,149.0	29.0
	〃	1,272	169,684.8	133.4	79,754.4	62.7	37,778.4	29.7
十三年	〃	658	88,830.0	135.0	43,757.0	66.5	20,990.2	31.9
	〃	473	64,990.2	137.4	30,886.9	65.3	15,372.5	32.5
十四年	〃	560	80,024.0	142.9	38,920.0	69.5	19,992.0	35.7
	〃	367	52,040.6	141.8	24,992.7	68.1	13,542.3	36.9
十五年	〃	50	7,330.0	146.6	3,505.0	70.1	1,950.0	39.0
	〃	26	3,692.0	142.0	1,807.0	69.5	1,055.6	40.6
十六年	〃	3	425.4	141.8	207.0	69.0	108.9	36.3
	〃	—	—	—	—	—	—	—
十七年	〃	1	161.2	161.2	78.0	78.0	49.0	49.0
	〃	—	—	—	—	—	—	—
合計	男	9,650	1,184,822.6	122.7	581,184.7	60.2	237,856.8	24.6
	女	8,852	1,074,438.3	121.3	513,704.3	58.0	221,979.7	25.2
	計	18,502	2,259,260.9	122.1	1,094,889.0	59.1	459,836.5	24.9

年齡		發育概評 甲	發育概評 乙	發育概評 丙	營養 甲	營養 乙	營養 丙	眼疾アルモノ	耳疾アルモノ
七年	男	248	893	325	685	753	28	273	53
	女	280	801	363	752	665	27	310	30

第一七　市立小學校兒童身體檢查結果　(續)

年齡		發育概評 甲	乙	丙	榮養 甲	乙	丙	眼疾アルモノ	耳疾アルモノ
八年	男	272	804	323	656	707	36	220	72
	女	289	820	320	748	647	34	283	45
九年	〃	373	896	268	666	839	32	246	34
	〃	320	749	285	727	597	30	238	26
十年	〃	363	822	248	686	708	39	225	34
	〃	292	160	297	707	618	24	268	19
十一年	〃	381	635	246	642	606	14	215	35
	〃	318	580	240	678	444	16	215	22
十二年	〃	354	713	214	723	541	17	181	48
	〃	341	684	247	803	453	16	275	23
十三年	〃	141	392	125	382	270	6	103	5
	〃	111	279	83	289	175	9	96	8
十四年	〃	139	306	115	351	204	5	87	19
	〃	82	219	66	244	119	4	83	9
十五年	〃	8	27	15	38	12	—	8	2
	〃	10	8	8	17	9	—	6	—
十六年	〃	—	1	2	1	2	—	1	—
	〃	—	—	—	—	—	—	—	—
十七年	〃	—	1	—	1	—	—	—	—
	〃	—	—	—	—	—	—	—	—
合計	男	2,279	5,490	1,881	4,831	4,642	177	1,559	302
	女	2,043	4,900	1,909	4,965	3,727	160	1,774	182
	計	4,322	10,390	3,790	9,796	8,369	337	3,333	484

檢查兒童各性百ニ付

年齡		發育概評 甲	乙	丙	榮養 甲	乙	丙	眼疾アルモノ	耳疾アルモノ
		人	人	人	人	人	人	人	人
七年	男	16.92	60.91	22.17	46.73	51.36	1.91	18.62	3.62
	女	19.39	55.47	25.14	52.08	46.05	1.87	21.47	2.08
八年	〃	19.44	57.47	23.09	46.89	50.54	2.57	15.78	5.15
	〃	20.23	57.38	22.39	52.34	45.28	2.38	19.80	3.15
九年	〃	24.27	58.29	17.44	43.33	54.59	2.08	16.01	2.21
	〃	23.63	55.32	21.05	53.69	44.09	2.22	17.58	1.92
十年	〃	25.33	57.36	17.31	47.87	49.41	2.72	15.70	2.37
	〃	21.64	56.34	22.02	52.41	45.81	1.78	19.87	1.41
十一年	〃	30.19	50.32	19.49	50.87	48.02	1.11	17.04	2.77
	〃	27.94	50.97	21.09	59.58	39.02	1.40	18.89	1.93
十二年	〃	27.63	55.66	16.71	56.44	42.23	1.33	14.13	3.75
	〃	26.81	53.77	19.42	63.13	35.61	1.26	21.62	1.81
十三年	〃	21.43	59.57	19.00	58.06	41.03	0.91	15.65	0.76
	〃	23.47	58.98	17.55	61.10	37.00	1.90	20.30	1.69
十四年	〃	24.82	54.64	20.54	62.68	36.43	0.89	15.54	3.39
	〃	22.34	59.67	17.99	66.49	32.43	1.08	22.62	2.45
十五年	〃	16.00	54.00	30.00	76.00	24.00	—	16.00	4.00
	〃	38.46	30.77	30.77	65.38	34.62	—	23.08	—
十六年	〃	—	33.33	66.67	3.33	6.67	—	33.33	—
	〃	—	—	—	—	—	—	—	—
十七年	〃	—	100.00	—	100.00	—	—	—	—
	〃	—	—	—	—	—	—	—	—
合計	男	23.62	56.89	19.49	50.06	48.10	1.83	16.16	3.13
	女	23.08	55.35	21.57	56.09	42.10	1.81	20.04	2.06
	計	23.36	56.16	20.48	52.95	45.23	1.82	18.01	2.51

第一八　市立小學校學校醫

年次	一校ヲ擔任スルモノ 人員	手當年額	二校ヲ擔任スルモノ 人員	手當年額	三校ヲ擔任スルモノ 人員	手當年額	四校、五校ヲ擔任スルモノ 人員	手當年額	各校ヲ擔任スルモノ 人員	手當年額	合計 人員	手當年額	兒童總數	學校醫一人ニ付平均擔當兒童
		円		円		円		円		円		円		人
昭和四年度	1	100	—	—	2	550	4	1,250	1	120	8	2,020	19,053	2,381.63
同　三年度	1	100	2	550	2	600	2	650	1	120	8	2,020	18,395	2,299.38
同　二年度	1	100	2	550	2	600	2	650	1	120	8	2,020	17,922	2,240.25
大正十五年昭和元年度	2	220	1	250	3	900	2	650	—	—	8	2,020	17,401	2,175.13
大正十四年度	2	220	1	250	3	900	2	650	—	—	8	2,020	17,125	2,140.63
同　十三年度	1	120	1	250	4	1,220	1	330	—	—	7	1,920	16,462	2,351.71
同　十二年度	1	120	1	250	3	900	2	650	—	—	7	1,920	16,167	2,309.57
同　十一年度	21	2,590	—	—	—	—	—	—	—	—	21	2,590	15,794	752.10
同　十年度	22	2,590	—	—	—	—	—	—	—	—	22	2,590	15,710	714.09
同　九年度	10	400	—	—	—	—	—	—	1	350	11	750	8,860	805.45

第一九　市立幼稚園

	組數	保姆	幼兒 男	女	計	保姆一人ニ付幼兒	入園者 男	女	計	保育滿期者 男	女	計
						全市						
昭和四年度	25 × 4	29 × 4	348 × 34	342 × 34	690 × 68	23.79 × 17.00	297 × 35	286 × 36	583 × 71	265 × 26	236 × 20	501 × 46
同　三年度	26 × 4	29 × 4	393 × 40	391 × 41	784 × 81	27.03 × 20.25	354 × 36	337 × 38	691 × 74	282 × 29	286 × 25	568 × 54
同　二年度	23 × 3	28 × 3	336 × 32	376 × 27	712 × 59	25.43 × 19.67	292 × 32	314 × 41	606 × 73	237 × 19	269 × 16	506 × 35
大正十五年昭和元年度	23 × 3	28 × 3	394 × 37	334 × 25	728 × 62	26.00 × 20.67	365 × 33	294 × 17	659 × 50	285 × 12	231 × 11	516 × 23
大正十四年度	19 × 3	24 × 3	347 × 27	303 × 23	650 × 50	27.08 × 16.67	286 × 24	253 × 18	539 × 42	254 × 19	226 × 13	480 × 32
同　十三年度	19	24	360	291	651	27.13	312	234	549	237	184	421
同　十二年度	19	24	332	317	649	27.04	274	249	523	253	227	480
同　十一年度	19	27	324	276	600	22.22	261	235	496	233	201	434
同　十年度	19	26	342	269	611	23.50	262	220	482	236	182	418
同　九年度	18	22	329	266	595	27.05	256	191	447	227	180	407
						幼稚園別			(昭和四年度)			
熊本幼稚園	4	4	63	73	136	34.00	49	55	104	37	38	75
碵臺幼稚園	3	4	50	41	91	22.75	41	37	78	40	35	75
五福幼稚園	3	4	55	59	114	28.50	44	47	91	50	35	85
手取幼稚園	3	4	26	37	63	15.75	22	34	56	21	32	53
一新幼稚園	3	4	41	35	76	19.00	42	37	79	34	26	60
向山幼稚園	3	3	38	28	66	22.00	44	25	69	30	22	52
壺川幼稚園	4	4	49	50	99	24.75	40	37	77	36	36	72
古町幼稚園	2	2	26	19	45	22.50	15	14	29	17	12	29
計	25	29	348	342	690	23.79	297	286	583	265	236	501
王榮幼稚園	4	4	34	34	68	17.00	35	36	71	26	20	46
合計	29	33	382	376	758	22.97	332	322	654	291	256	547

各幼稚園トモ保育年限ハ二年トス　×印ハ私立王榮幼稚園ノ事實ナリ

第二〇　市立高等女學校

教員ノ欄△印ハ女×印ハ男兼務　*印ハ補習科

年次	教員 教諭	教員 其他	教員 計	生徒	卒業者	入學志願者	入學者	入學志願者百ニ付入學者
								人
昭和四年度	14 △ 7	2 △ 5	16 △ 12	772	118	315	201	63.81
同　三年度	14 △ 8	3 △ 2	17 △ 10	729	107	285	200	70.18
同　二年度	11 △ 10	3 △ 1	14 △ 11	699	115	298	155	52.01
大正十五年 昭和元年度	10 △ 9	2 △ 2	12 × 11	589	134	271	155	57.20
大正十四年度	12 △ 8	△ 3	12 △ 11	569 * 16	134 * 16	314 * 20	157 * 20	50.00 * 100.00
同　十三年度	11 △ 8	△ 3	11 △ 11	586	149	301	158	52.49
同　十二年度	8 △ 8	2 △ 3	10 △ 11	582	134	475	312	65.68
同　十一年度	6 △ 7	5 △ 3	11 △ 10	415	122	508	300	59.06
同　十年度	1 △ 9	5	6 △ 9	237	111	208	135	64.90
同　九年度	2 △ 5	× 4 △ 1	2 × 4 △ 6	208	83	132	123	93.17

第二一　市立商工學校

×印ハ兼務
△印ハ專科
*印ハ研究科

	教員 教諭	教員 其他	教員 計	生徒	卒業者	入學志願者	入學者	入學志願者百ニ付入學者
			累年					
昭和四年度	15 × 2	5 × 8	20 × 10	230	80	78	73	人 93.59
同　三年度	18 × 2	5 × 8	23 × 10	290	96	165	131	79.39
同　二年度	19	4 × 4	23 × 4	333	114	157	104	66.24
大正十五年 昭和元年度	21	9 × 1	30 × 1	384 △ 7	111	234	168	71.79
大正十四年度	21	1	22	390 △ 2	101 △ 2	256	164	64.06
同　十三年度	22	1	23	388	108	261 △ 2	178 △ 2	68.20 △ 100.00
同　十二年度	22	4	26	413 △ 2 * 1	30 △ 2 * 2	261 △ 2 * 1	172 △ 2 * 1	65.13 △ 100.00 * 100.00
同　十一年度	13	4	17	236	37	221 △ 3	170 △ 3	76.92 △ 100.00
同　十年度	9	—	9	146	11	74	56	75.68

第二一　市立商工學校　（續）

	教員 教諭	教員 其他	教員 計	生徒	卒業者	入學志願者	入學者	入學志願者百ニ付入學者
			累年					
大正九年度	9	2	11	108	26	85	60	70.59
			學科別			（昭和四年度）		
木材工藝科				38	12	22	21	95.45
金屬工藝科				24	9	10	10	100.00
塗工科	15 × 2	5 × 8	20 × 10	4	3	—	—	—
商業科 一種				47	19	—	—	—
商業科 二種				117	37	46	42	91.30
合計	15 × 2	5 × 8	20 × 10	230	80	78	73	93.59

第二二　市立實業補習學校

×印ハ兼務

	教員 男	教員 女	生徒 男	生徒 女	入學者 男	入學者 女	卒業者 男	卒業者 女
			全市					
昭和四年度	× 9 44	2 × 1	375	39	294	16	102	4
同　三年度	× 7 51	2	400	34	353	16	107	1
同　二年度	× 6 44	2	432	45	283	11	105	5
大正十五年 昭和元年度	× 7 39	2	469	49	305	10	79	8
大正十四年度	× 14 41	1 × 1	403	53	210	15	74	6
同　十三年度	× 10 38	× 1	407	30	299	3	64	5
同　十二年度	× 6 42	× 1	645	31	623	7	332	1
同　十一年度	× 4 37	—	804	24	592	24	228	—
同　十年度	× 3 34	—	396	—	300	—	162	—
同　九年度	× 1 20	—	343	—	504	—	276	—
			學校別		（昭和四年度）			
夜間商工學校	× 3 2	—	39	—	42	—	16	—
慶德商業補習學校	× 10	—	88	—	95	—	41	—
碩輦商業補習學校	× 1 8	—	70	—	98	—	18	—

第二二　市立實業補習學校　(續)

	教員		生徒		入學者		卒業者	
	男	女	男	女	男	女	男	女
			學校別		(昭和四年度)			
春日實業補習學校	× 3	—	12	—	8	—	4	—
花園實業補習學校	× 3	—	21	—	11	—	11	—
池田實業補習學校	× 4 4	1	34	22	10	4	3	4
春竹實業補習學校	× 4	—	24	—	12	—	5	—
出水實業補習學校	× 1 10	× 1 1	87	17	18	12	4	—
合計	× 9 44	× 2 1	375	39	294	16	102	4

第二三　市立小學校教員月俸平均額

年度	尋常 本科正教員 小學校本科正教員	尋常 本科正教員 尋常小學校本科正教員	尋常 專科正教員	尋常 准教員	尋常 代用教員	高等 本科正教員	高等 專科正教員	高等 代用教員
			男					
昭和四年度	円 68.10	円 62.50	円 73.50	円 —	円 50.71	円 85.63	円 —	円 62.67
同三年度	67.37	58.00	73.50	—	55.00	79.52	65.00	62.50
同二年度	71.13	57.63	60.00	—	53.31	72.87	83.00	60.00
大正十五年昭和元年度	73.80	62.00	60.00	—	43.00	71.01	70.40	55.00
大正十四年度	72.64	62.67	58.00	54.50	46.33	67.10	78.50	—
同十三年度	73.42	58.89	63.40	53.50	47.47	67.54	81.00	40.00
同十二年度	78.93	60.57	70.29	53.50	50.61	67.08	50.57	80.00
同十一年度	74.05	68.56	65.67	52.50	50.00	70.00	76.00	52.50
同十年度	73.79	64.17	38.23	51.50	49.47	75.85	55.75	58.00
同九年度	75.70	63.30	60.00	51.00	38.00	74.80	49.00	68.00
			女					
昭和四年度	51.57	44.00	—	—	50.00	57.71	—	45.00
同三年度	52.78	50.25	55.00	—	45.57	70.40	51.00	49.00
同二年度	52.97	46.20	53.00	—	45.60	61.80	34.00	43.50
大正十五年昭和元年度	55.25	40.00	—	—	45.60	51.60	45.00	46.33
大正十四年度	52.04	44.67	37.50	44.00	43.80	54.33	48.00	—
同十三年度	52.80	44.11	41.33	44.25	48.12	56.67	46.00	40.00
同十二年度	52.10	44.72	39.67	43.25	42.67	54.43	48.46	—
同十一年度	55.39	46.50	43.15	42.00	45.44	53.33	50.00	—
同十年度	54.08	46.88	29.75	43.67	39.00	52.00	58.50	45.00
同九年度	43.70	50.30	40.00	—	36.80	55.20	43.50	55.00

第二四　市立小學校兒童授業料

年度		學校數	授業料全額徴收兒童	授業料增額兒童	授業料減額兒童	授業料一部免除兒童	授業料不徴收兒童	兒童合計	授業料月額 最多額	授業料月額 最寡額	授業料月額 平均額	授業料納額
									円	円	円	円
昭和四年度	尋常	5	—	—	—	—	4,789	4,789	—	—	—	—
	尋常高等	14	1,920	—	—	—	12,344	14,264	0.500	0.500	0.500	11,544
同三年度	〃	5	—	—	—	—	4,726	4,726	—	—	—	—
	〃	14	1,841	—	—	—	11,828	13,669	0.500	0.500	0.500	10,148
同二年度	〃	5	—	—	—	—	4,772	4,772	—	—	—	—
	〃	14	1,561	—	—	—	11,358	12,919	0.500	0.500	0.500	8,586
大正十五年昭和元年度	尋常	5	—	—	—	—	4,532	4,532	—	—	—	—
	尋常高等	15	1,375	—	—	—	11,173	12,548	0.500	0.500	0.500	7,659
	高等	1	321	—	—	—	—	321	0.500	0.500	0.500	1,788
大正十四年度	〃	5	—	—	—	—	4,483	4,483	—	—	—	—
	〃	15	1,368	—	—	—	11,034	12,402	0.500	0.500	0.500	7,340
	〃	1	319	—	—	—	—	319	0.500	0.500	0.500	1,705
同十三年度	〃	5	—	—	—	—	4,409	4,409	—	—	—	—
	〃	14	1,134	—	—	—	10,173	11,307	0.500	0.500	0.500	6,210
	〃	1	300	—	—	—	—	300	0.500	0.500	0.500	1,634
同十二年度	〃	7	—	—	—	—	5,092	5,092	—	—	—	—
	〃	13	1,120	—	308	—	9,664	11,092	0.600	0.400	0.481	6,000
	〃	1	276	—	—	—	—	276	1.200	0.600	0.672	2,021
同十一年度	〃	11	—	—	—	—	8,679	8,679	—	—	—	—
	〃	10	640	2	—	—	5,591	7,233	1.200	0.600	0.604	3,741
	〃	1	812	25	—	—	—	837	1.200	0.600	0.618	5,597
同十年度	〃	11	7,375	—	—	—	1,408	8,783	0.400	0.200	0.300	15,867
	〃	10	642	—	—	—	5,486	6,128	1.000	0.300	0.650	1,925
	〃	1	998	—	—	—	—	998	1.200	0.600	0.900	6,679
同九年度	尋常	10	4,947	—	2,052	—	994	7,993	0.200	0.100	0.170	12,588
	高等	1	837	106	24	—	1	967	1.000	0.250	0.549	5,909

第二五　市公學費

	教員保姆舍監書記給料	旅費及諸給費	雜給	借地借家賃	圖書機械標本器具費	消耗品費	新營費	修繕費	其他諸費	合計
					全市					
昭和四年度	円 413,136	円 6,948	円 54,887	円 634	円 29,648	円 10,640	円 226,527	円 3,374	円 37,742	円 783,536
同三年度	397,425	6,732	61,000	269	31,191	11,124	146,200	2,485	17,325	673,751
同二年度	393,219	5,678	53,293	544	33,405	12,457	260,170	12,897	29,846	801,509
大正十五年昭和元年度	381,464	10,478	46,249	—	30,053	13,061	267,063	6,732	33,924	789,024
大正十四年度	374,528	8,313	41,016	286	28,101	12,822	90,215	6,659	34,624	596,564
同十三年度	350,546	8,578	41,737	—	31,876	12,668	170,674	7,766	30,444	654,289
同十二年度	346,416	9,829	29,932	764	33,837	11,911	89,789	5,733	32,839	561,050
同十一年度	320,735	11,157	9,478	73	30,350	11,703	48,892	15,051	51,944	499,384
同十年度	262,068	7,687	24,325	644	15,311	9,953	32,037	5,525	25,667	383,217
同九年度	148,387	1,811	12,162	11	10,003	5,338	37,904	1,431	7,142	224,225
				學校別			(昭和四年度)			
小學校 尋常	75,054	1,105	9,450	—	5,838	2,227	67,952	683	2,455	164,764
小學校 尋常高等	239,392	2,898	24,793	634	15,317	5,842	137,827	1,793	6,441	434,937
小學校 計	314,446	4,003	34,243	634	21,155	8,069	205,779	2,476	8,896	599,701

第二五 市公學費 (續)

	教員保姆舍監書記給料	旅費及諸給費	雜給	借地借家賃	圖書機械標本器具費	消耗品費	新營費	修繕費	其他諸費	合計
學校別										
幼稚園	円 15,546	円 156	円 3,307	円 —	円 666	円 777	円 —	円 411	円 162	円 21,025
高等女學校	39,513	1,671	4,382	—	2,243	523	19,748	164	981	69,225
商工學校	31,007	850	4,251	—	4,898	705	1,000	323	4,437	47,471
實業補習學校	6,450	147	7,876	—	406	415	—	—	1,021	16,315
青年訓練所	6,174	121	828	—	280	151	—	—	2,521	10,075
其他	—	—	—	—	—	—	—	—	19,724	19,724
合計	413,136	6,948	54,887	634	29,648	10,640	226,527	3,374	37,742	783,536

第二六 市公學收入

	國庫補助	國庫下渡金	縣費補助	授業料	保育料	寄附金	雜收入	學校基本財產ヨリ生スル收入	合計
全市									
昭和四年度	円 —	円 81,817	円 8,207	円 51,420	円 16,808	円 —	円 16,706	円 188	円 175,146
同三年度	—	84,872	7,958	49,693	18,934	—	3,908	100	165,465
同二年度	—	83,308	6,945	48,205	14,832	—	2,664	108	156,562
大正十五年 昭和元年度	—	81,482	5,976	41,917	14,500	—	596	205	144,676
大正十四年度	1,000	79,027	3,280	36,003	13,650	1,500	1,384	44	135,888
同十三年度	1,000	44,773	4,134	35,423	13,356	16,000	4,236	567	119,489
同十二年度	2,320	41,294	3,576	33,749	10,564	15,000	780	572	107,855
同十一年度	1,300	16,238	3,360	26,586	8,538	2,700	941	615	60,278
同十年度	1,800	18,133	1,172	32,432	7,701	5,682	2,168	570	69,658
同九年度	500	9,335	2,837	31,621	6,380	8,032	2,568	113	61,386
學校別 (昭和四年度)									
小學校 尋常	—	20,325	1,292	—	—	—	14,501	24	36,142
小學校 尋常高等	—	61,492	2,517	10,640	—	—	1,422	164	76,235
計	—	81,817	3,809	10,640	—	—	15,923	188	112,377
幼稚園	—	—	—	—	16,808	—	—	—	16,808
高等女學校	—	—	600	34,290	—	—	595	—	35,485
商工學校	—	—	1,000	6,490	—	—	188	—	7,678
實業補習學校	—	—	1,960	—	—	—	—	—	1,960
青年訓練所	—	—	838	—	—	—	—	—	838
合計	—	81,817	8,207	51,420	16,808	—	16,706	188	175,146

第二七 市公學資產

	敷地價	家屋價	圖書價	機械標本價	器具價	學校基本財產	合計
全市							
昭和四年度	円 2,632,748	円 1,045,556	円 53,427	円 113,461	円 180,613	円 2,070	円 4,027,875
同三年度	2,460,619	1,084,861	51,977	109,813	167,120	2,070	3,876,460
同二年度	2,377,842	950,360	48,357	99,016	158,149	2,118	3,635,842
大正十五年 昭和元年度	2,312,484	756,750	44,675	89,949	139,279	9,197	3,352,334
大正十四年度	2,258,241	549,731	39,737	80,651	121,209	6,486	3,056,055
同十三年度	2,258,241	503,093	37,960	75,252	112,116	11,796	2,998,458
同十二年度	3,320,553	472,143	32,904	65,550	94,994	11,723	2,997,867
同十一年度	2,243,971	532,330	28,321	46,448	91,094	8,302	2,950,466
同十年度	1,123,154	680,847	25,100	34,053	67,381	15,159	1,945,694
同九年度	123,905	243,633	17,189	28,666	58,088	11,504	482,985
學校別 (昭和四年度)							
小學校 尋常	141,032	111,892	14,359	27,359	45,163	465	340,270
小學校 尋常高等	2,218,245	702,816	29,482	48,114	98,575	1,605	3,098,837
小學校 計	2,359,277	814,708	43,841	75,473	143,738	2,070	3,439,107
幼稚園	97,750	37,319	2,102	6,472	8,687	—	152,330
高等女學校	137,348	115,972	4,639	17,578	16,410	—	291,947
商工學校	38,373	77,557	812	13,280	6,191	—	136,213
實業補習學校	—	—	1,770	658	2,964	—	5,392
青年訓練所	—	—	263	—	2,623	—	2,886
合計	2,632,748	1,045,556	53,427	113,461	180,613	2,070	4,027,875

第二八 市學務委員會及學事主務職員

*印ハ主事補×印ハ兼務

年度	學務委員會 開會度數	諮問件數	委員	上ノ内 參事會員	市會議員	小學教員	市公民	學事主務職員 視學	書記	計
昭和四年度	2	6	10	—	4	3	3	1	6	8
								× 1		
同三年度	5	9	10	1	3	3	3	2	7	10
								× 1		
同二年度	3	6	10	—	4	3	3	2	6	9
								× 1		
大正十五年 昭和元年度	2	7	10	—	4	3	3	1	6	8
								× 1		
大正十四年度	2	3	10	—	4	3	3	1	5	8
								× 1	* 1	
同十三年度	1	6	10	2	2	3	3	1	4	7
								× 1	* 1	
同十二年度	1	3	9	2	2	2	3	1	5	7
									* 1	
同十一年度	—	—	10	—	4	3	3	1	5	6
同十年度	1	6	10	—	4	3	3	1	5	6
同九年度	1	5	4	—	1	2	1	2	5	7

第二九　大　學

教員ノ欄*印ハ兼務

	教員 教授	教員 助教授	教員 講師	教員 外國講師	教員 計	學生	卒業者	入學志願者	入學者	入學志願者百ニ付入學者
				累年						
昭和四年度	27	14	* 11	1	* 53	440	58	70	70	100.00
同　三年度	30	10	11	2	53	592	62	79	79	100.00
同　二年度	30	10	10	2	52	526	60	724	77	10.64
大正十五年度 昭和元年度	27	6	13	2	48	435	—	536	80	14.93
大正十四年度	26	6	12	2	46	358	—	923	75	8.13
同　十三年度	30	4	13	1	48	285	—	1,212	141	11.63
同　十二年度	14	2	6	1	23	206	—	999	80	8.01
同　十一年度	* 13 1	1	* 5	—	* 14 6	139	—	557	80	14.36
				學科別				(昭和四年度)		
熊本醫科大學 豫科	27	14	* 11	1	* 53	151	—	—	—	—
熊本醫科大學 本科			2		2	289	58	70	70	100.00
熊本醫科大學 計						**440**	**58**	**70**	**70**	**100.00**

昭和四年度ニ於ケル入學志願者及入學者ハ豫科終了者ナリ

第三〇　高等學校

教員ノ欄*印ハ兼任
生徒ノ欄×印ハ外國人(支那人)

	教員 教授	教員 助教授	教員 囑託	教員 外國教師	教員 計	學生	卒業者	入學志願者	入學者	入學志願者百ニ付入學者
				累年						
昭和四年度	40	3	10	2	55	934	305	1,841	290	15.76
同　三年度	* 42 3	4	9	2	* 57 3	× 917 3	250	1,221	298	24.41
同　二年度	* 39 2	4	10	2	* 55 2	× 911 7	× 259 3	2,776	287	10.34
大正十五年度 昭和元年度	* 36 2	3	14	2	* 55 2	× 908 10	× 266 8	3,179	291	9.15
大正十四年度	* 39 2	2	11	2	* 54 2	× 912 17	× 274 8	1,583	279	17.62
同　十三年度	* 36 1	2	15	2	* 55 1	× 904 27	× 262 8	1,531	× 288 6	19.60
同　十二年度	* 36 2	2	13	2	* 53 2	× 892 22	× 253 4	1,472	292	19.84
同　十一年度	* 38 2	2	11	2	* 53 2	× 879 20	× 259 2	1,646	294	17.86
同　十年度	* 38 2	2	9	2	* 51 2	× 896 19	× 284 8	1,539	× 287 6	19.04
同　九年度	41 1	2	11	1	* 55 1	× 912 20	× 268 6	1,539	287	18.65
				學科別				(昭和四年度)		
第五高等學校 文科						455	143	680	145	21.32
第五高等學校 理科	40	3	10	2	55	479	162	1,161	145	12.49
第五高等學校 計						**934**	**305**	**1,841**	**290**	**15.76**

第三一　專門學校

教員ノ欄*印ハ兼任生徒ノ欄
△印ハ選科生　×印ハ外國人

	教員 教授	教員 助教授	教員 囑託	教員 計	學生	卒業者	入學志願者	入學者	入學志願者百ニ付入學者
			累年						
昭和四年度	34	10	22	66	△ 707 16	200	1,632	253	15.50
同　三年度	* 31 2	10	* 12	* 53 14	△ 672 14	197	1,303	△ 243 9	18.64
同　二年度	* 31 2	11	27	* 69 2	△ 662 12	△ 211 3	1,157	△ 220 9	19.01
大正十五年度 昭和元年度	* 33 1	11	26	* 70 1	694	226	898	235	26.17
大正十四年度	28	* 7 2	32	* 67 2	× 720 1 △ 9	231	738	× 227 1	30.89
同　十三年度	44	10	32	86	× 848 3	× 332 2	× 676 1	× 254 1	37.67
同　十二年度	* 41 2	* 9 1	* 22 10	* 72 13	× 954 2	328	609	262	43.06
同　十一年度	* 50 2	* 8 1	* 15 9	* 73 12	× 916 2	326	× 501 2	× 262 2	52.49
同　十年度	41	12	38	91	1,328	362	△ 1,250 1	298	23.84
同　九年度	41	12	34	87	1,248	339	1,359	379	28.82
			學校別				(昭和四年度)		
熊本高等工業學校 土木工學科					△ 121 2	29	333	45	13.51
熊本高等工業學校 機械工學科					△ 116 6	31	261	39	14.94
熊本高等工業學校 採鑛冶金學科	22	6	8	36	△ 83 2	28	68	32	47.06
熊本高等工業學校 電氣工學科 第一部					△ 49 2	17	135	17	12.59
熊本高等工業學校 電氣工學科 第二部					△ 69 4	17	225	25	11.11
熊本高等工業學校 計	22	6	8	36	△ 438 16	122	1,022	158	15.46
熊本藥學專門學校	12	4	14	30	269	78	610	95	15.57
合　計	**34**	**10**	**22**	**66**	△ **707** **16**	**200**	**1,632**	**253**	**15.50**

第三二　熊本陸軍幼年學校

教授ノ欄* 印ハ語學擔任ノ將校

年度	教員 教授 教	教員 教授 助教	教員 教授部 囑託	教員 教授部 計	教員 訓育部 將校	教員 訓育部 下士	教員 訓育部 囑託	教員 訓育部 計	生徒	卒業者	入學者
大正十四年度	* 10 1	1	4	* 15 1	4	6	1	11	149	46	—
同　十三年度	11	1	3	15	4	6	1	11	152	52	50

第三二　熊本陸軍幼年校學（續）

年度	教員 教授 教授	教員 教授 助教	教員 教授 囑託	教員 教授 計	教員 訓育部 將校	教員 訓育部 下士	教員 訓育部 囑託	教員 訓育部 計	生徒	卒業者	入學者
大正十二年度	10 ＊2	1	4	15 ＊2	4	6	2	12	153	48	50
同十一年度	9 ＊2	1	3	13 ＊2	4	6	—	10	151	43	51
同十年度	9	2	3	14	4	6	—	10	144	45	50
同九年度	9	2	5	16	4	6	—	10	144	47	50
同八年度	8	2	5	15	4	6	—	10	145	47	51
同七度年	8	3	5	16	4	6	—	10	148	48	48
同六年度	8	3	5	16	3	6	—	9	150	46	50
同五年度	8	3	5	16	3	6	—	9	149	45	50

本校ハ昭和二年三月二十一日限リ廢止セラレタリ

第三三　師範學校

		教員 教諭	教員 其他	教員 計	生徒 男	生徒 女	卒業者 男	卒業者 女	入學志願者 男	入學志願者 女	入學者 男	入學者 女	入學志願者百ニ付入學者 男	入學志願者百ニ付入學者 女
					累年								人	人
昭和四年度	第一部	68	13	81	772	192	152	38	574	168	79	40	13.76	23.81
	第二部				79	40	77	40	524	261	80	40	15.27	15.33
	專攻科				99	14	98	14	165	23	100	14	60.61	60.87
同三年度	〃	74	19	93	896	198	168	39	743	224	160	40	21.53	17.85
	〃				142	79	141	79	688	261	148	80	21.51	30.65
	〃				89	9	89	9	120	13	89	9	74.17	69.23
同二年度	〃	71	27	98	964	206	163	48	706	211	198	40	28.05	18.96
	〃				160	80	154	80	543	266	158	80	29.10	30.08
	〃				105	11	105	11	201	18	105	12	52.24	66.67
大正十五年	〃	75	18	93	978	208	163	40	745	226	199	40	26.71	17.70
昭和元年度	〃				157	80	145	80	572	322	158	80	27.62	24.84
	〃				68	15	68	15	269	35	68	15	25.28	42.86
大正十四年度	第一部	69	19	88	970	205	167	36	1,150	407	400	80	34.78	19.66
	第二部				148	90	146	86	400	366	149	92	37.25	25.14
同十三年度	〃	49	18	67	742	160	148	32	577	278	200	46	34.66	16.55
	〃				116	80	114	78	246	302	118	80	47.97	26.49
同十二年度	〃	52	12	64	689	127	120	36	1,238	225	200	42	16.15	18.66
	〃				100	78	99	78	200	293	98	80	49.00	27.30
同十一年度	〃	47	16	63	637	159	113	38	584	258	200	40	34.25	15.50
	〃				78	49	78	49	167	178	81	49	48.50	27.53
同十年度	〃	52	6	58	570	156	112	35	420	258	200	40	47.62	15.50
	〃				67	49	67	39	119	178	68	49	57.56	27.53
同九年度	〃	49	7	56	522	147	120	34	534	132	222	40	41.57	37.87
	〃				51	38	49	40	95	102	56	38	58.95	47.05
					學校別（昭和四年度）									
熊本縣第一師範學校	第一部	24	3	27	343	—	69	—	574	—	40	—	13.76	—
	第二部				39	—	37	—	524	—	40	—	15.27	—
	專攻科				50	—	49	—	165	—	50	—	60.61	—
熊本縣第二師範學校	〃	28	8	36	429	—	83	—	(574)	—	39	—	(13.76)	—
	〃				40	—	40	—	(524)	—	40	—	(15.27)	—
	〃				49	—	49	—	(165)	—	50	—	(60.61)	—
熊本縣女子師範學校	〃	16	2	18	—	192	—	38	—	168	—	40	—	23.81
	〃				—	40	—	40	—	261	—	40	—	15.33
	〃				—	14	—	14	—	23	—	14	—	60.87
合計	〃	68	13	81	772	190	152	38	574	168	79	40	13.76	23.81
	〃				79	40	77	40	524	261	80	40	15.27	15.33
	〃				99	14	98	14	165	23	100	14	60.61	60.87

本表第二師範學校第一部、第二部、專攻科入學志願者並同入學歩合ノ兩欄ニ括弧ヲ附シタルハ入學志願ハ第一師範ト共通ニ受理シ入學試驗モ同一ナリシタメ其合計ヲ第一師範學校ニ掲ゲ第二師範學校ニハ之ヲ再掲セルモノトス

第三四　熊本縣師範學校附屬小學校

×印ハ兼務
＊印ハ專科正教員

	學級	訓導 男	訓導 女	訓導 計	兒童 男	兒童 女	兒童 計	學級ニ付兒童	入學者 男	入學者 女	入學者 計	卒業者 男	卒業者 女	卒業者 計
					累年									
								人						
昭和四年度	尋常 26	34	4	38	510	486	996	38.31	94	98	192	73	79	152
	高等 7	× 1		× 1	131	110	241	34.43	57	46	103	65	59	124
	計 33				641	596	1,237	37.48	151	144	295	138	138	276
同三年度	〃 26	32	3	35	504	504	1,008	38.77	92	92	184	96	88	184
	〃 7	＊ 1	＊ 1		136	90	226	32.29	47	30	77	70	47	117
	〃 33				640	594	1,234	37.39	139	122	261	166	135	301
同二年度	〃 26	32	3	35	517	512	1,029	39.58	88	108	196	85	85	170
	〃 7	＊ 1	＊ 1		131	113	244	34.86	31	48	79	64	55	119
	〃 33				648	625	1,273	38.58	119	156	275	149	140	289
大正十五年	〃 26	32	4	36	517	466	983	37.81	84	80	164	100	78	178
昭和元年度	〃 7				138	109	247	35.29	47	44	91	61	48	109
	〃 33				655	575	1,230	37.27	131	124	255	161	126	287
大正十四年度	〃 26	30	5	35	525	448	973	37.42	106	103	209	94	88	182
	〃 7	＊ 1	＊ 1		127	106	233	33.29	71	68	138	63	53	116
	〃 33				652	554	1,206	36.55	177	171	348	157	141	298
同十三年度	〃 16	18	5	23	328	291	619	38.69	47	52	99	55	54	109
	〃 5				113	82	195	39.00	32	42	74	76	40	116
	〃 21				441	373	814	38.76	79	94	173	131	94	225
同十二年度	〃 16	18	4	22	332	282	614	38.37	83	67	150	57	53	110
	〃 5	× 1	× 1		109	75	184	36.80	55	39	94	44	40	84
	〃 21				441	357	798	38.00	138	106	244	101	93	194
同十一年度	〃 16	19	4	23	316	284	600	37.50	67	58	125	55	47	102
	〃 4				100	74	174	43.50	65	45	110	42	29	71
	〃 20				416	358	774	38.70	132	103	235	97	76	173
同十年度	〃 16	19	4	23	324	301	625	39.06	62	56	118	56	51	107
	〃 5				105	78	183	36.60	49	35	84	29	36	65
	〃 21				429	379	808	38.45	111	91	202	85	87	172
同九年度	〃 16	22	5	27	321	292	613	28.31	83	63	146	54	47	101
	〃 5				68	95	163	32.60	52	46	98	29	39	68
	〃 21				389	387	776	36.90	135	109	244	83	86	169
					學校別（昭和四年度）									
第一師範學校附屬小學校	尋常 10	12	1	13	224	187	411	41.10	45	43	88	29	25	54
	高等 2	× 1	× 1		67	—	67	33.50	25	—	25	33	—	33
	計 12				291	187	478	39.83	70	43	113	62	25	87
第二師範學校附屬小學校	〃 9	13	1	14	139	141	280	31.11	25	25	50	27	24	51
	〃 3				64	30	94	31.33	32	11	43	32	19	51
	〃 12				203	171	374	31.16	57	36	93	59	43	102
女子師範學校附屬小學校	〃 7	9	2	11	147	158	305	43.57	24	30	54	17	30	47
	〃 2				—	80	80	40.00	—	35	35	—	40	40
	〃 9				147	238	385	42.78	24	65	89	17	70	87
合計	尋常 26	34	4	38	510	486	996	38.31	94	98	192	73	79	152
	高等 7	× 1		× 1	131	110	241	34.43	57	46	103	65	59	124
	計 33				641	596	1,237	37.48	151	144	295	138	138	276

第三五　中　學　校

教員ノ欄×印ハ外國人

	教員 教諭	教員 其他	教員 計	生徒	卒業者	入學志願者	入學者	入學志願者百ニ付入學者
			累年					
昭和四年度	127 1	26 × 2	153 × 3	3,653	605	1,455	937	64.40人
同三年度	119 × 2	30 × 1	149 × 3	3,449	603	1,255	778	61.99
同二年度	117 × 2	30 × 1	147 × 3	3,531	542	1,435	884	61.60
大正十五年度 昭和元年度	116 × 2	36	152 × 2	3,511	599	1,421	886	62.35
大正十四年度	110 × 2	41	151 × 2	3,272	527	1,362	817	59.99
同十三年度	105 × 3	35	140 × 3	3,144	561	1,684	914	54.28
同十二年度	90 × 3	49	139 × 3	3,142	487	1,739	840	48.30
同十一年度	95 × 2	46	141 × 2	2,986	437	1,701	807	47.44
同十年度	98	25	123	2,680	391	1,687	649	38.47
同九年度	95	21	116	2,565	424	1,850	668	36.11
			學校別			(昭和四年度)		
熊本縣立中學濟々黌 本科	34	× 7	× 41	952	162	329	200	60.79
熊本縣立中學濟々黌 補習科		× 1	× 1	100		177	100	56.50
熊本縣立熊本中學校 本科	31	7	38	910	155	340	206	60.58
熊本縣立熊本中學校 補習科				110		148	110	74.32
私立鎮西中學校	22	5	27	683	115	179	138	77.09
私立九州學院	× 1	× 1	× 2	668	108	257	158	61.48
私立時習中學校	13	2	15	230	65	25	25	100.00
合計	127 × 1	26 × 2	153 × 3	3,653	605	1,455	937	64.40

第三六　實　業　學　校

	教員 教諭	教員 其他	教員 外國教師	教員 計	生徒	卒業者	入學志願者	入學者	入學志願者百ニ付入學者
				累年					
昭和四年度	62	24	3	89	1,565	329	861	556	64.58人
同三年度	59	14	3	76	1,351	336	710	441	62.11
同二年度	56	13	3	72	1,283	275	743	420	56.53
大正十五年度 昭和元年度	55	16	3	74	1,226	302	754	420	55.70

第三六　實　業　學　校　(續)

	教員 教諭	教員 其他	教員 外國教師	教員 計	生徒	卒業者	入學志願者	入學者	入學志願者百ニ付入學者
				累年					
大正十四年度	50	13	3	66	1,167	290	793	411	51.83人
同十三年度	47	18	2	67	1,107	256	915	393	42.95
同十二年度	43	21	3	67	1,065	257	819	356	43.46
同十一年度	46	18	3	67	995	250	980	340	34.69
同十年度	47	13	4	64	1,010	234	1,045	337	32.25
同九年度	41	18	2	61	1,236	294	1,556	439	28.22
				學校別			(昭和四年度)		
熊本縣立第一商業學校	22	7	3	32	708	120	393	156	66.16
熊本縣立第二商業學校	4	9	—	13	104	—	(393)	104	(66.16)
熊本縣立工業學校 建築科	19	5	—	24	96	25	65	30	46.15
熊本縣立工業學校 機械科					172	57	123	61	49.59
熊本縣立工業學校 染織科					73	22	32	31	96.88
熊本縣立工業學校 土木科					56	—	63	36	57.14
熊本縣立熊本農業學校 本科	17	3	—	20	326	78	155	108	69.68
熊本縣立熊本農業學校 專修科					30	27	30	30	100.00
合計	62	24	3	89	1,565	329	861	556	64.53

本表第二商業學校入學志願者並同入學歩合ノ兩欄ニ括弧ヲ附シタルハ入學志願者ハ第一商業ト共通ニ受理シ入學試驗モ同一ナリシタメ其數ヲ第一商業學校ニ掲ゲ第二商業學校ニハ之ヲ再掲セルモノトス

第三七　女子實業學校

教員ノ欄△印ハ女

	教員 教諭	教員 其他	教員 計	生徒	卒業者	入學志願者	入學者	入學志願者百ニ付入學者累
			累年					
昭和四年度	6 △ 5	3 △ 7	9 △ 12	320	143	208	194	93.27人
同三年度	5 △ 5	2 △ 8	7 △ 13	325	155	225	200	88.89
同二年度	6 △ 5	1 △ 9	7 △ 14	347	157	219	197	89.95
大正十五年度 昭和元年度	5 △ 5	3 △ 6	8 △ 11	352	164	260	227	87.31
大正十四年度	2 △ 1	1 △ 3	3 △ 4	154	102	116	100	86.21
同十三年度	2 △ 1	1 △ 5	3 △ 6	148	77	133	125	93.98
同十二年度	1 △ 1	1 △ 4	2 △ 5	135	87	131	128	97.71
同十一年度	1 △ 1	1	2 △ 1	95	60	107	102	95.33
			學校別			(昭和四年度)		
私立熊本女子職業學校 本科	3	2	5	107	32	63	55	87.30
私立熊本女子職業學校 專攻科	2 △	4 △	6	62	62	79	73	92.41
同修齊實業女學校 本科	3	1	4	143	41	58	58	100.00
同修齊實業女學校 專攻科	△ 3 △	3 △	6	8	8	8	8	100.00
合計	6 △ 5	3 △ 7	9 △ 12	320	143	208	194	93.27

第三八　高等女學校

教員ノ欄△印ハ女　×印ハ兼務＊印ハ外國人

	教員 教諭	教員 其他	教員 計	生徒	卒業者	入學志願者	入學者	入學志願者ニ付入學者
累年								
昭和四年度	△ 69 △ 48 △＊ 3	18 △ 19	△ 87 △ 67 △＊ 3	3,274	698	1,189	795	人 66.86
同三年度	△ 65 △ 44 × 9 △× 3 △＊ 3	25 △ 25	△ 90 △ 69 × 9 △× 3 △＊ 3	3,372	700	1,234	815	66.05
同二年度	△ 59 △ 43 △× 2	22 △ 26	△ 81 △ 69 △× 2	3,364	704	1,432	895	62.50
大正十五年度	52	21	73	3,060	412	1,573	999	63.51
昭和元年度	△ 31	△ 25	△ 56					
大正十四年度	43 △ 35	24 △ 24	67 △ 59	2,987	767	1,705	976	57.24
同十三年度	41 △ 35	24 △ 22	65 △ 57	2,942	717	1,585	954	60.19
同十二年度	36 △ 40	26 △ 31	62 △ 71	2,699	647	1,517	888	58.53
同十一年度	33 △ 35	25 △ 31	58 △ 66	2,520	698	1,648	884	53.64
同十年度	21 △ 21	8 △ 19	29 △ 40	1,684	408	1,402	571	40.73
同九年度	26 △ 18	4 △ 14	30 △ 32	1,540	432	1,372	513	37.37
學校別（昭和四年度）								
熊本縣立第一高等女學校 本科	14	5	19	720	118	322	162	50.31
熊本縣立第一高等女學校 高等科	△ 11	△ 4	△ 15	121	38	73	46	63.01
熊本縣立第二高等女學校 本科	4 △ 5	— △	4 △ 5	229	29	114	50	43.86
私立尚絅高等女學校 本科	12 △ 9	7 △ 6	19 △ 15	1,020	188	316	220	69.62
同九州中央高等女學校 本科	9 △ 5	— △	5	305	115	87	72	82.75
同上林高等女學校 本科	6	3	6	252	93	92	82	89.13
同上林高等女學校 補習科	△ 4	△	△ 7	5	5	8	8	100.00
同星山高等女學校 本科	8 △ 3	3 △ 2	11 △ 5	112	37	38	28	73.68
同大江高等女學校 本科	9 △ 3	3 △ 4	12 △ 7	314	75	76	70	92.11
同九州女學院 本科	7 △ 8 △＊ 3	— △	7 △ 8 △＊ 3	196	—	63	57	90.48
合計	69 △ 48 △＊ 3	18 △ 19	87 △ 67 △＊ 3	3,274	698	1,189	795	66.86

第三九　盲啞學校

	教員 男	教員 女	教員 計	生徒 男	生徒 女	生徒 計	卒業者 男	卒業者 女	卒業者 計	入學者 男	入學者 女	入學者 計
累年												
昭和四年度	14	5	19	120	51	171	18	6	24	36	19	55
同三年度	15	4	19	112	45	157	23	6	29	27	15	42
同二年度	11	3	14	104	41	145	13	11	24	28	14	42
大正十五年度	10	3	13	100	37	137	19	7	26	26	6	32
昭和元年度	9	5	14	100	40	140	13	6	19	17	11	28
學科別（昭和四年度）												
熊本縣立盲啞學校 初等部 盲生	14	5	19	16	8	24	6	2	8	3	3	6
熊本縣立盲啞學校 初等部 啞生				52	27	79	5	1	6	16	10	26
熊本縣立盲啞學校 中等部 盲生				37	11	48	6	3	9	9	4	13
熊本縣立盲啞學校 中等部 啞生				15	5	20	1	—	1	8	2	10
計	14	5	19	120	51	171	18	6	24	36	19	55

第四〇　私立各種學校

昭和四年度

名稱	學科	修業年限	教員 男	教員 女	生徒 男	生徒 女	入學者 男	入學者 女	卒業者 男	卒業者 女
九州高等簿記學校	簿記	本科七ケ月 別科一年二ケ月	4	1	219	34	168	22	29	9
鎭西高等簿記學校	簿記	本科十ケ月 別科二十ケ月	5	2	142	22	293	47	151	25
熊本英語專修學校	英語	五年	2	—	40	—	23	—	20	—
東亞鐵道學校	鐵道業務課其他ノ學科	二年半	22	—	486	—	262	—	178	—
勞學舍	中等普通學科	五年	18	—	124	—	68	—	20	—
熊本國學院	法制、經濟、祭式、敎育、國漢其他ノ學科	二年	6	—	13	—	13	—	4	—
測量學校	中學程度ノ普通學科及土木建築ノ測量、製圖、設計實習	豫科一年 本科一年 專科六ケ月	2	—	8	—	8	—	5	—
錦城學舍	中等普通學科	晝間部二年 夜間部二年	7	—	132	—	127	—	48	—
啓成學舍	修身、國漢、英語、數學其他ノ學科	一年	?	?	?	?	?	?	?	?
精華專修學校	修身、國語、漢文、地歷、英語、數學、博物、圖畫	三年	2	—	15	—	10	—	5	—
有働裁縫女學校	修身、國語、算術、裁縫、手藝、家事、唱歌、体操	本科三年 別科二年 實習科一年 補習科一年	2	6	—	185	—	90	—	80
熊本產婆學校	修身、姙娠、分娩、產褥、初生兒、內科、模型其他	本科二年 別科一年半	9	1	—	98	—	55	—	53
落水女子高等學院	修身、國語、法制、經濟、英語、數學、家事、裁縫、生花、簿記、タイプライチング、其他ノ學科	高等科二年 家政科一年 專修商事科一年 本科二年 選科一年	12	6	—	153	—	125	—	117
合計	……	……	91	16	1,179	492	972	339	460	284

第四一　熊本縣教育會熊本市支會

年度	役員	會員 男	會員 女	會員 計	總會 開會度數	總會 議事件數	學事視察員派遣人員	講演會開會度數	收入金	支出金
昭和四年度	31	275	162	437	1	3	57	—	3,981円	3,801円
同三年度	39	267	146	413	—	—	37	—	3,079	3,079
同二年度	30	278	146	424	1	2	29	2	3,179	3,179
大正十五年昭和元年度	36	243	131	374	1	1	28	1	2,928	2,928
大正十四年度	34	233	127	360	1	—	47	—	3,190	3,190
同十三年度	35	228	130	358	1	—	80	—	3,069	3,069
同十二年度	36	210	153	363	1	2	66	—	2,905	2,905
同十一年度	30	347	143	490	1	6	63	—	2,905	2,905
同十年度	33	205	140	345	1	4	22	—	1,751	1,751
同九年度	30	120	77	197	1	10	22	—	923	923

第四二　縣立熊本圖書館備付圖書及閲覽圖書

	年内新備付圖書冊數 和漢書	洋書	計	年末圖書冊數 和漢書	洋書	計	閲覽圖書冊數 和漢書	洋書	計
				累年					
昭和四年	1,485	67	1,552	39,644	1,756	41,400	308,218	1,135	309,353
同三年	1,641	8	1,649	38,159	1,689	39,848	267,932	1,345	269,277
同二年	1,274	49	1,323	36,518	1,681	38,199	288,376	2,111	290,487
大正十五年昭和元年	3,189	54	3,243	35,244	1,632	36,876	292,460	2,581	295,041
大正十四年	1,308	4	1,312	31,389	1,577	32,966	321,092	3,484	324,576
同十三年	1,424	110	1,534	29,752	1,572	31,324	336,626	5,048	341,674
同十二年	1,089	45	1,134	28,328	1,462	29,790	338,712	8,843	347,555
同十一年	1,390	59	1,449	27,239	1,417	28,656	309,369	5,327	314,696
同十年	1,070	23	1,093	25,849	1,358	27,207	268,155	4,570	272,725
同九年	1,624	22	1,646	26,729	1,335	28,064	250,208	5,851	256,059
				種類別			(昭和四年)		
宗教	44	2	46	1,501	56	1,557	14,077	2	14,079
哲學、教育	134	—	134	6,066	121	6,187	55,891	25	55,916
文學、語學	261	3	264	8,623	555	9,178	99,478	481	99,959
歷史、傳記、地理	309	4	313	6,737	324	7,061	36,055	65	36,120
政治、法律、經濟、財政、統計、兵事	143	25	168	3,851	187	4,038	16,062	101	16,163
社會、家政	73	5	78	1,934	59	1,993	6,279	10	6,289
數學、工學、理學、醫學、藥學	71	24	95	3,095	250	3,345	45,704	357	46,061
産業、工業、商業、交通	46	3	49	2,821	31	2,852	7,986	17	8,003
美術、諸藝	72	—	72	1,755	70	1,825	11,761	65	11,826
總記及雜	332	1	333	3,261	103	3,364	14,925	12	14,937
合計	1,485	67	1,552	39,644	1,756	41,400	308,218	1,135	309,353

本表以外兒童年内新備付圖書冊數295冊、年末兒童圖書冊數1,699冊アリ

第四三　縣立熊本圖書館開館日數閲覽人員及閲覽圖書

	開館日數	閲覽人員 男	閲覽人員 女	閲覽人員 計	閲覽圖書 和漢書	閲覽圖書 洋書	閲覽圖書 計
			累年				
昭和四年	317	146,461	23,463	169,924	308,218	1,135	309,353
同三年	315	133,275	16,945	150,220	267,932	1,345	269,277
同二年	313	146,536	19,693	166,229	288,376	2,111	290,487
大正十五年昭和元年	310	148,105	19,629	167,734	292,460	2,581	295,041
大正十四年	325	164,716	19,772	184,488	321,092	3,484	324,576
同十三年	325	171,446	17,787	189,233	336,626	5,048	341,674
同十二年	301	169,215	17,387	186,602	338,712	8,843	347,555
同十一年	317	151,464	13,609	165,073	309,369	5,327	314,696
同十年	283	132,435	10,526	142,961	268,155	4,570	272,725
同九年	289	132,107	9,774	141,881	250,208	5,851	256,059
			月別		(昭和四年)		
一月	26	11,399	1,407	12,806	22,032	188	22,220
二月	26	13,071	1,917	14,988	24,566	109	24,675
三月	30	13,231	1,445	14,676	24,016	134	24,150
四月	28	10,834	1,544	12,378	21,634	119	21,753
五月	28	12,286	1,849	14,135	25,303	143	25,446
六月	29	13,594	2,848	16,442	29,408	147	29,555
七月	28	12,594	2,348	14,942	27,785	55	27,840
八月	26	11,336	2,287	13,623	27,740	43	27,783
九月	14	6,555	1,319	7,874	15,698	30	15,728
十月	29	12,812	2,386	15,198	30,854	89	30,943
十一月	27	14,305	1,913	16,218	28,932	40	28,972
十二月	26	14,444	2,200	16,644	30,250	38	30,288
合計	317	146,461	23,463	169,924	308,218	1,135	309,353

本表以外兒童閲覽圖書冊數52,873冊 巡回閲覽圖書冊數52,017冊 巡回閲覽人員42,291人アリ

第四四　縣立熊本圖書館閲覽人員職業別

	學生	教育家	宗教家	軍人	實業家	官公吏	其他	合計
				累年				
昭和四年	79,864	12,254	494	1,288	26,269	18,270	31,485	169,924
同三年	62,610	12,206	524	2,185	23,934	15,310	33,451	150,220
同二年	72,005	12,133	448	1,613	21,235	14,887	43,908	166,229
大正十五年昭和元年	68,582	8,946	281	1,671	19,276	19,688	49,290	167,734
大正十四年	74,839	13,845	488	2,521	19,579	21,530	52,136	184,488
同十三年	82,035	15,268	605	2,983	15,348	20,926	52,068	189,233
同十二年	85,546	15,203	576	2,916	15,949	20,708	45,704	186,602
同十一年	75,365	14,143	543	4,655	13,391	19,859	37,117	165,073
同十年	62,357	16,622	415	3,867	9,252	17,601	32,847	142,961
同九年	70,630	16,580	409	1,826	6,865	12,453	33,118	141,881

第四四　縣立熊本圖書館閱覽人員職業別（續）

月別（昭和四年）	學生	教育家	宗教家	軍人	實業家	官公吏	其他	合計
一月	6,062	859	4	136	2,024	1,248	2,473	12,806
二月	7,514	1,081	7	140	2,413	1,640	2,193	14,988
三月	5,839	939	1	148	2,736	1,690	3,323	14,676
四月	4,262	886	9	143	2,537	1,356	3,185	12,378
五月	5,534	1,041	43	176	2,718	1,415	3,208	14,135
六月	7,319	1,191	37	187	2,399	1,679	3,630	16,442
七月	6,436	1,074	50	105	2,102	1,826	3,349	14,942
八月	5,738	1,344	80	30	2,142	1,619	2,670	13.623
九月	3,505	712	41	41	1,250	906	1,419	7,874
十月	7,787	1,301	81	69	2,142	1,759	2,329	15,198
十一月	9,804	961	86	41	1,862	1,572	1,892	16,218
十二月	10,064	1,135	55	72	1,944	1,560	1,814	16,644
合計	79,864	12,254	494	1,288	26,269	18,270	31,485	169,924

第五編　神社及宗教

第一　神社及神職

＊印ハ兼務

年次	神社 國幣社	神社 縣社	神社 鄉社	神社 村社	神社 無格社	神社 計	神職 國幣社	神職 縣社	神職 鄉社	神職 村社	神職 無格社	神職 計
昭和四年末	1	3	1	35	46	86	3 ＊ 1	7	1	7 ＊ 11	1 ＊ 9	19 ＊ 21
同三年末	1	3	1	35	46	86	3 ＊ 1	6	1	7 ＊ 11	＊ 9	17 ＊ 21
同二年末	1	3	1	35	46	86	3	5	2	4 ＊ 14	＊ 5	14 ＊ 19
同元年末	1	3	1	35	46	86	3	5	2	4 ＊ 14	＊ 5	14 ＊ 19
大正十四年末	1	3	1	32	47	84	3	5	2	4 ＊ 14	＊ 5	14 ＊ 19
同十三年末	1	2	1	32	45	81	3	4	1	9 ＊ 8	＊ 3	17 ＊ 11
同十二年末	1	2	1	32	45	81	3	4	1	9 ＊ 8	＊ 3	17 ＊ 11
同十一年末	1	2	1	32	45	81	3	4	1	9 ＊ 8	＊ 3	17 ＊ 11
同十年末	1	2	1	32	45	81	3	4	1	9 ＊ 8	＊ 3	17 ＊ 11
同九年末	1	1	—	5	8	15	2	1	—	3 ＊ 2	＊ 5	6 ＊ 7

第二　寺院及住職

＊印ハ兼務

年次	天臺宗	眞言宗	淨土宗	臨濟宗	曹洞宗	眞宗	日蓮宗	合計
寺院								
昭和四年末	1	4	24	5	20	76	33	163
同三年末	1	4	24	5	20	76	33	163
同二年末	1	4	24	5	23	79	34	170
同元年末	1	4	24	5	23	78	34	169
大正十四年末	1	4	25	5	21	78	32	166
同十三年末	1	4	22	5	21	77	32	162
同十二年末	1	4	22	5	21	77	32	162
同十一年末	1	4	22	5	21	77	32	162
同十年末	1	5	22	5	20	77	33	163
同九年末	—	3	21	2	13	66	10	115
住職								
昭和四年末	1	4 ＊	15 9	4 ＊ 1	13 ＊ 5	63 ＊ 9	28 ＊ 2	128 ＊ 26
同三年末	1	4 ＊	15 9	4 ＊ 1	13 ＊ 5	63 ＊ 9	28 ＊ 2	128 ＊ 26
同二年末	1	3 ＊ 1	16 ＊ 8	4 ＊ 1	18 ＊ 2	71 ＊ 7	28 2	141 ＊ 21

第二　寺院及住職（續）

年次	天臺宗	眞言宗	淨土宗	臨濟宗	曹洞宗	眞宗	日蓮宗	合計
				住職				
昭和元年末	1	3	16	4	18	70	27	139
		＊ 1	＊ 9	＊ 1	＊ 2	＊ 7	＊ 2	＊ 22
大正十四年末	1	3	16	4	18	69	27	138
		＊ 1	＊ 9	＊ 1	＊ 2	＊ 7	＊ 2	＊ 22
同十三年末	1	3	15	4	18	69	28	138
		＊ 1	＊ 7	＊ 1	＊ 2	＊ 6	＊ 2	＊ 19
同十二年末	1	3	15	4	18	69	28	138
		＊ 1	＊ 7	＊ 1	＊ 2	＊ 6	＊ 2	＊ 19
同十一年末	1	3	15	4	18	69	28	138
		＊ 1	＊ 7	＊ 1	＊ 2	＊ 6	＊ 2	＊ 19
同十年末	1	4	21	3	18	65	28	140
		＊ 1	＊ 6	＊ 2	＊ 2	＊ 8	＊ 2	＊ 21
同九年末	—	3	14	1	9	58	8	93
		＊ 2	＊ 2	＊ 1	＊ 1	＊ 8	＊ 1	＊ 13

第三　神道教會及教導職

年次	大社教	黒住教	修成教	天理教	大成教	金光教	神理教	蓮門教	愛國教	神習教	合計
					教會						
昭和四年末	1	1	1	4	1	4	1	1	1	1	16
同三年末	1	1	1	4	1	4	1	1	1	1	16
同二年末	1	1	1	3	1	1	1	1	1	1	12
同元年末	1	1	1	3	1	1	1	1	1	1	12
大正十四年末	1	1	1	3	1	1	1	1	1	1	12
同十三年末	1	1	1	3	1	1	1	1	1	1	12
同十二年末	1	1	1	3	1	1	1	1	1	1	12
同十一年末	2	1	1	3	1	3	1	1	1	—	14
同十年末	2	1	1	3	1	3	1	1	1	—	14
同九年末	—	1	1	2	—	1	1	1	—	—	7
					教導職						
昭和四年末	1	6	1	50	1	3	1	1	1	2	67
同三年末	1	6	1	50	1	3	1	1	1	2	67
同二年末	1	6	1	45	1	3	1	1	1	2	62
同元年末	1	6	1	45	1	3	1	1	1	2	62
大正十四年末	1	6	1	45	1	3	1	1	1	2	62
同十三年末	1	6	1	45	1	3	1	1	1	2	62
同十二年末	1	6	1	45	1	3	1	1	1	2	62
同十一年末	1	1	1	23	1	1	1	1	1	—	31
同十年末	1	1	1	23	1	1	1	1	1	—	21
同九年末	—	1	1	23	—	2	1	1	—	—	29

第四　佛道說教所及布教者

年次	佛道說教所					布教者				
	眞宗	臨濟宗	日蓮宗	眞言宗	計	眞宗	臨濟宗	日蓮宗	眞言宗	計
昭和四年末	5	1	1	1	8	2	1	1	1	5
同三年末	5	1	1	1	8	2	1	1	1	5
同二年末	5	1	1	1	8	2	1	1	1	5
同元年末	5	1	1	1	8	2	1	1	1	5
大正十四年末	5	1	1	1	8	2	1	1	1	5
同十三年末	5	1	1	1	8	2	1	1	1	5
同十二年末	5	1	1	1	8	2	1	1	1	5
同十一年末	5	1	1	1	8	2	1	1	1	5
同十年末	5	1	1	1	8	2	1	1	1	5
同九年末	4	1	1	1	7	8	1	1	2	12

第五　基督教會及布教者

年次	福音路帖教會	日本美以監督教會	天主公教	日本聖三一教會	日本組合基督教會	浸禮教會	ハリストス正教	日本基督教會	ナザレン教會	救世軍熊本小隊	合計
					教會						
昭和四年末 會堂	1	1	1	1	1	1	—	1	1	1	9
昭和四年末 講議所	1	1	—	—	—	—	—	—	—	—	2
同三年末 〃	1	1	1	1	1	1	—	1	1	1	9
同三年末 〃	1	1	—	—	—	1	—	—	—	—	3
同二年末 〃	1	1	1	1	1	1	—	1	1	1	9
同二年末 〃	1	1	—	—	—	1	—	—	—	—	3
同元年末 〃	1	1	1	1	1	1	—	1	1	1	9
同元年末 〃	1	1	—	—	—	1	—	—	—	—	3
大正十四年末 〃	1	1	1	1	1	1	—	1	1	1	9
大正十四年末 〃	1	—	—	—	—	1	—	—	—	—	2
同十三年末 〃	1	1	1	1	1	1	—	1	1	1	9
同十三年末 〃	1	—	—	—	—	1	—	—	—	—	2
同十二年末 〃	1	1	1	1	1	1	—	1	1	1	9
同十二年末 〃	1	—	—	—	—	1	—	—	—	—	2
同十一年末 〃	1	2	1	1	1	1	—	1	1	—	9
同十一年末 〃	2	4	—	1	—	—	—	—	—	—	7
同十年末 〃	1	1	1	1	1	1	—	1	1	—	8
同十年末 〃	—	—	2	3	—	1	—	1	—	—	7
同九年末 〃	1	1	1	1	1	1	—	1	—	—	7
同九年末 〃	—	—	2	3	—	—	—	—	—	—	5
					布教者						
昭和四年末 本邦人	1	1	1	—	1	1	—	1	1	2	9
昭和四年末 外國人	—	1	1	1	—	1	—	—	—	—	4
同三年末 〃	1	1	1	1	1	1	—	1	1	2	9
同三年末 〃	—	1	1	—	—	1	—	—	—	—	4

第五　基督教會及布教者（續）

年次		福音路加教會	日本美以監督教會	天主公教	日本聖公會三一教會	日本組合基督教會	浸禮教會	ハリストス正教	日本基督教會	ナザレン教會	救世軍熊本小隊	合計
					布教者							
昭和二年末	本邦人	1	1	1	1	1	1	—	1	1	2	10
	外國人	—	1	1	—	—	2	—	—	—	—	4
同元年末	〃	1	1	1	1	1	1	—	1	1	2	10
	〃	—	1	1	—	—	2	—	—	—	—	4
大正十四年末	〃	1	1	1	1	1	1	—	1	1	2	10
	〃	—	—	1	—	—	2	—	—	—	—	3
同十三年末	〃	1	1	1	1	1	1	—	1	1	2	10
	〃	—	—	1	—	—	2	—	—	—	—	3
同十二年末	〃	1	1	1	1	1	1	—	1	1	2	10
	〃	—	—	1	—	—	2	—	—	—	—	3
同十一年末	〃	1	6	3	1	1	—	—	1	1	—	14
	〃	1	3	1	—	—	2	—	—	—	—	7
同十年末	〃	1	1	1	3	1	2	—	1	1	—	11
	〃	—	—	—	—	—	—	—	—	—	—	—
同九年末	〃	—	—	—	—	1	1	—	1	—	—	3
	〃	3	1	1	1	—	—	—	—	—	—	6

第六　基督教信徒數

年次	福音路加教會	日本美以監督教會	天主公教	日本聖公會三一教會	日本組合基督教會	浸禮教會	ハリストス正教	日本基督教會	ナザレン教會	救世軍熊本小隊	合計
昭和四年末	534	150	460	184	189	94	—	158	202	98	2,069
同三年末	513	150	460	202	184	297	—	154	186	78	2,224
同二年末	471	294	657	151	192	277	—	132	175	42	2,391
同元年末	448	257	546	130	82	271	13	132	150	60	2,089
大正十四年末	424	274	546	112	163	258	—	82	144	48	2,051
同十三年末	393	296	546	127	163	80	—	188	142	47	1,982
同十二年末	391	246	546	104	68	200	—	156	120	37	1,868
同十一年末	391	246	546	104	68	200	—	156	120	—	1,831
同十年末	336	237	546	100	67	190	—	122	150	—	1,748
同九年末	220	120	230	60	50	110	—	84	—	—	874

第六編　警察

本編ノ累年中大正九年以前ハ熊本警察署及其所管内ノ事實ニシテ大正十年以後ハ同年六月一日春日町外十ヶ町村編入ニ伴ヒ當時春日警察署管内ノ一部（春日町二本木町横手町）ヲ本市ニ編入セルヲ以テ熊本及春日兩警察署ノ分ヲ併セテ掲ヒセリ而シテ大正十四年七月一日熊本警察署ヲ熊本北警察署、春日警察署ヲ熊本南警察署ト改稱シ同時ニ管轄區域ヲ下ノ如ク變更セリ

熊本北警察署（草葉町）
- 熊本市ノ内
  船場町上一丁目、船場町下一丁目、船場町二丁目、船場町三丁目、横紺屋町、上銀冶屋町、古川町、河原町、慶德堀町、山崎町、練兵町、辛島町、花畑町、行幸町、櫻町、天神町、紺屋今町、通町、知足寺町、五十人組町、新銀冶屋町、鷹匠町、西岸寺町、仲間町、上追廻田畑町、下追廻田畑町、上林町、南新坪井町、北新坪井町、内坪井町、寺原町、本丸、二ノ丸、古京町、古城、千葉城、宮内町、安巳橋通町、千反町、步町、木戸組町、楠町、昇町、鷹町、相撲町、下通町、光琳寺町、手取本町、籏ノ内町、上通町、長安寺町、櫻井町、黒鍬町、一本竹町、草葉町、水道町、磨取坂町、四軒町、比丘尼町、明圓寺町、一番被分町、二番被分町、地藏町、願正寺町、法念寺町、非川淵町、南千反畑町、北千反畑町、新南千反畑町、東子飼町、西子飼町、新屋敷町、西坪井町、西外坪井町、中坪井町、東寺原町、北坪井町、東外坪井町、西鍛身崎町、七軒町、東坪井町、小幡町、妙躰寺町、藥園町、新堀町、京町一丁目、京町二丁目、京町本丁、出町、黒髪町、池田町、花園町、大江町、出水町
- 飽託郡ノ内
  畫圖村、健軍村、廣畑村、供合村、龍田村、清水村、西里村

熊本南警察署（春日町）
- 熊本市ノ内
  細工町一丁目、細工町二丁目、細工町三丁目、細工町四丁目、細工町五丁目、小澤町、板屋町、西唐人町、魚屋町一丁目、魚屋町二丁目、魚屋町三丁目、川端町、西阿彌陀寺町、古大工町、吳服町一丁目、吳服町二丁目、吳服町三丁目、萬町一丁目、萬町二丁目、米屋町一丁目、米屋町二丁目、米屋町三丁目、中唐人町、古桶屋町、紺屋阿彌陀寺町、東阿彌陀寺町、銀冶屋町、紺屋町一丁目、紺屋町二丁目、紺屋町三丁目、松原町、迎町、新町一丁目、新町二丁目、新町三丁目、塩屋町、塩屋町裏一番丁、塩屋町裏二番丁、塩屋町裏三番丁、船場川端町、檜物屋町、蓑山町、古城堀端町、新馬借町、新細工町、新鳥町、上職人町、中職人町、下職人町、高麗門町、高麗門裏町、新桶屋町、新魚屋町、段山町、正妙寺町、島崎町、横手町、春日町、二本木町、本山町、本莊町、春竹町
- 飽託郡ノ内
  高橋町、小島町、白坪村、城山村、池上村、松尾村、河内村、芳野村、田迎村

第一　警察署

	管内巡査部長派出所	同巡査派出所	同巡査駐在所	警察官 警視	警部	警部補	巡査	計
			累年					
昭和四年末	—	30	16	1	4	6	197	208
同三年末	—	29	16	1	4	5	193	203
同二年末	—	33	16	1	3	6	205	215
同元年末	—	31	16	1	3	5	176	185
大正十四年末	—	30	16	1	3	5	178	187
同十三年末	1	29	18	1	3	6	175	185
同十二年末	1	29	17	1	4	7	172	184
同十一年末	1	29	18	1	5	5	168	179
同十年末	1	18	21	1	5	6	146	158
同九年末	1	16	15	1	3	6	110	120
			警察署別			（昭和四年末）		
熊本北警察署	—	17	7	1	2	3	109	115
熊本南警察署	—	13	9	—	2	3	88	93
合計	—	30	16	1	4	6	197	203

第　二　檢擧犯罪人及諸犯則人員

	逃走ノ罪	騷擾ノ罪	放火及ノ火失ノ罪	往來妨害ニ關スル罪	猥褻姦淫ノ罪	賭博及ニ富籤ニ關スル罪	殺人ノ罪	傷害ノ罪	過失傷害ノ罪	逮捕及ノ監禁ノ罪	墮胎ノ罪	略取及ノ誘拐ノ罪	竊盜ノ罪
累年													
昭和四年 男	1	—	4	—	12	129	6	140	90	—	—	12	436
昭和四年 女	—	—	10	—	—	3	1	2	1	—	—	—	37
同三年 〃	1	—	20	4	6	73	8	194	119	—	—	16	307
同三年 〃	—	—	6	—	1	7	1	3	—	—	—	6	29
同二年 〃	—	—	13	2	6	88	6	172	86	—	—	23	399
同二年 〃	—	—	9	—	2	13	2	2	3	—	—	—	44
大正十五年 〃	—	—	23	4	10	113	5	175	63	—	—	16	254
昭和元年 〃	—	—	7	—	2	7	—	2	5	—	—	1	28
大正十四年 〃	1	—	15	3	7	67	5	226	62	7	—	13	254
大正十四年 〃	—	—	4	—	2	2	3	8	7	—	—	4	32
同十三年 〃	1	—	9	3	7	100	7	169	38	2	2	15	216
同十三年 〃	—	—	12	—	1	19	2	5	10	—	3	2	32
同十二年 〃	3	—	9	7	5	219	6	232	32	3	2	21	244
同十二年 〃	—	—	4	—	—	28	2	1	1	—	1	2	27
同十一年 〃	—	—	14	1	2	128	9	145	20	—	—	12	214
同十一年 〃	—	—	4	—	1	17	2	5	1	—	—	2	38
同十年 〃	1	26	16	—	2	150	4	140	37	1	—	9	208
同十年 〃	—	—	8	—	1	3	—	10	7	1	1	1	22
同九年 〃	—	—	7	—	3	78	6	69	23	—	—	10	150
同九年 〃	—	—	4	—	1	16	—	—	2	—	1	2	28
警察署別（昭和四年）													
熊本北警察署 男	—	—	1	—	5	56	3	90	64	—	—	7	225
熊本北警察署 女	—	—	5	—	—	1	—	2	1	—	—	—	18
熊本南警察署 〃	1	—	3	—	7	73	3	50	26	—	—	5	211
熊本南警察署 〃	—	—	5	—	—	2	1	—	—	—	—	—	19
合計 男	1	—	4	—	12	129	6	140	90	—	—	12	436
合計 女	—	—	10	—	—	3	1	2	1	—	—	—	37
合計 計	1	—	14	—	12	132	7	142	91	—	—	12	473

	強盜ノ罪	詐欺及恐喝ノ罪	毀棄及隱匿ノ罪	飲料ニ關スル罪	有價證券偽造ノ罪	遺棄ノ罪	其他	以上刑法犯計	警察犯處罰令 省令ニテ定メタル	警察犯處罰令 縣令ニテ定メタル	其他法令違犯	熊本縣ヨリ發シタル命令違犯	合計
累年													
昭和四年 男	2	408	12	—	4	1	257	1,514	1,232	52	1,283	1,910	5,991
昭和四年 女	—	7	—	—	—	—	32	93	47	7	29	276	452
同三年 〃	9	349	16	—	1	1	265	1,389	1,026	19	1,853	1,689	5,976
同三年 〃	—	28	—	—	—	1	30	112	16	10	27	101	266
同二年 〃	4	464	4	—	4	2	278	1,551	1,195	46	1,989	1,858	6,639
同二年 〃	—	58	1	—	—	—	17	151	61	20	152	168	552
大正十五年 〃	4	452	21	1	2	—	311	1,454	1,318	73	1,597	2,457	6,899
昭和元年 〃	—	29	1	1	—	—	9	92	32	11	76	133	344
大正十四年 〃	7	414	11	—	4	—	259	1,355	735	22	1,310	1,827	5,249
大正十四年 〃	—	58	1	—	—	—	20	141	46	5	80	76	348
同十三年 〃	3	287	7	—	1	—	182	1,049	1,452	59	1,455	2,570	6,585
同十三年 〃	—	24	—	—	—	—	14	124	42	6	61	111	344

第　二　檢擧犯罪人及諸犯則人員（續）

	強盜ノ罪	詐欺及恐喝ノ罪	毀棄及隱匿ノ罪	飲料ニ關スル罪	有價證券偽造ノ罪	遺棄ノ罪	其他	以上刑法犯計	警察犯處罰令 省令ニテ定メタル	警察犯處罰令 縣令ニテ定メタル	其他法令違犯	熊本縣ヨリ發シタル命令違犯	合計
累年													
大正十二年 男	3	323	11	—	7	—	224	1,351	2,424	78	1,882	3,294	9,029
大正十二年 女	—	38	—	—	—	—	17	121	97	5	32	92	347
同十一年 〃	1	267	3	—	5	2	170	993	814	55	947	455	3,264
同十一年 〃	—	24	—	—	—	—	17	111	29	6	27	47	220
同十年 〃	—	192	9	1	9	—	93	898	1,085	80	829	1,476	4,368
同十年 〃	—	20	1	—	—	—	6	81	54	3	46	80	264
同九年 〃	2	89	2	2	5	—	73	519	795	19	89	2,019	3,441
同九年 〃	—	10	—	—	1	2	3	70	42	4	16	95	227
警察署別（昭和四年）													
熊本北警察署 男	1	235	12	—	2	1	141	843	648	29	819	1,007	3,346
熊本北警察署 女	—	3	—	—	—	—	12	42	4	5	3	92	146
熊本南警察署 〃	1	173	—	—	2	—	116	671	584	23	464	903	2,645
熊本南警察署 〃	—	4	—	—	—	—	20	51	43	2	26	184	306
合計 男	2	408	12	—	4	1	257	1,514	1,232	52	1,283	1,910	5,991
合計 女	—	7	—	—	—	—	32	93	47	7	29	276	452
合計 計	2	415	12	—	4	1	289	1,607	1,279	59	1,312	2,186	6,443

第　三　盜　難

	強盜ニ遇ヒシ家	強盜ニ遇ヒシ人	窃盜ニ遇ヒシ家	窃盜ニ遇ヒシ人	掏摸ニ遇ヒシ人	盜難ニ罹リシ財產
						円
累年						
昭和四年	5	5	1,534	1,207	105	55,893
同三年	8	8	1,698	1,285	109	71,670
同二年	4	6	1,846	1,345	141	70,833
大正十五年 昭和元年	1	1	759	279	39	50,344
大正十四年	6	4	1,235	115	104	67,354
同十三年	4	2	1,074	112	108	56,642
同十二年	1	—	945	86	58	40,782
同十一年	—	1	959	66	37	37,321
同十年	—	—	712	49	58	45,330
同九年	2	—	634	14	25	32,203
警察署別（昭和四年）						
熊本北警察署	1	1	1,123	1,123	72	33,367
熊本南警察署	4	4	411	84	33	22,526
合計	5	5	1,534	1,207	105	55,893

第三 盜難 (續)

	強盜ニ遇ヒシ 家	強盜ニ遇ヒシ 人	窃盜ニ遇ヒシ 家	窃盜ニ遇ヒシ 人	掏摸ニ遇ヒシ人	盜難ニ罹リシ財産
	月別 (昭和四年)					
一月	—	—	95	74	16	6,797円
二月	1	1	181	101	11	6,544
三月	1	1	168	130	8	5,133
四月	—	—	160	126	7	3,400
五月	—	—	124	95	8	5,442
六月	2	2	148	118	5	4,214
七月	—	—	102	84	2	2,847
八月	—	—	112	81	3	2,762
九月	1	1	136	117	12	3,804
十月	—	—	111	109	8	4,794
十一月	—	—	93	83	6	3,913
十二月	—	—	104	89	19	6,243
合計	5	5	1,534	1,207	105	55,893

本表ノ外昭和四年中詐欺ニ遇ヒシモノヲ示セバ下ノ如シ

月次	詐欺件數	詐欺ニ遇ヒシ財産	月次	詐欺件數	詐欺ニ遇ヒシ財産	月次	詐欺件數	詐欺ニ遇ヒシ財産
一月	25	1,988円	五月	44	3,810円	九月	23	2,396円
二月	70	4,873	六月	19	3,677	十月	36	3,636
三月	20	4,674	七月	35	2,488	十一月	40	14,124
四月	24	8,174	八月	30	3,855	十二月	30	2,470
						合計	396	56,165

第四 變死人員

	自殺者 男	自殺者 女	被殺害者 男	被殺害者 女	誤死者 男	誤死者 女	天災其他 男	天災其他 女	合計 男	合計 女	合計 計
	累年										
昭和四年	31	16	2	4	8	5	22	5	63	30	93
同三年	33	12	8	3	11	2	4	—	56	17	73
同二年	42	15	7	12	—	—	30	46	79	73	152
大正十五年 昭和元年	23	18	3	1	9	3	2	1	37	23	60
大正十四年	25	19	3	1	9	3	1	—	38	23	61
同十三年	19	15	3	1	9	3	—	1	31	20	51
同十二年	27	19	—	1	26	7	9	5	62	32	94
同十一年	24	8	4	3	13	3	3	—	44	14	58
同十年	15	15	—	3	15	5	1	1	31	24	55
同九年	3	2	—	—	—	—	—	—	3	2	5

第四 變死人員 (續)

	自殺者 男	自殺者 女	被殺害者 男	被殺害者 女	誤死者 男	誤死者 女	天災其他 男	天災其他 女	合計 男	合計 女	合計 計
	警察署別 (昭和四年)										
熊本北警察署	14	8	2	2	—	—	19	4	35	14	49
熊本南警察署	17	8	—	2	8	5	3	1	28	16	44
合計	31	16	2	4	8	5	22	5	63	30	93

第五 自殺者手段

	縊レテ	入水シテ	刄物ニテ	毒物又ハ劇藥ヲ服シテ	汽車ニ觸レテ	銃又ハ火藥類ニテ	其他	合計
	累年							
昭和四年 男	10	—	3	2	16	—	—	31
昭和四年 女	3	1	1	3	8	—	—	47
同三年 〃	14	—	—	5	11	—	3	33
同三年 〃	3	—	—	6	3	—	—	12
同二年 〃	23	4	1	4	8	—	2	42
同二年 〃	2	3	—	2	7	—	1	15
大正十五年 昭和元年 〃	8	2	1	1	9	—	2	23
大正十五年 昭和元年 〃	2	3	3	—	10	—	—	18
大正十四年 〃	10	1	2	2	10	—	—	25
大正十四年 〃	9	4	—	2	4	—	—	19
同十三年 〃	10	—	—	3	6	—	—	19
同十三年 〃	6	2	2	3	2	—	—	15
同十二年 〃	15	2	—	4	6	—	—	27
同十二年 〃	4	4	1	3	7	—	—	19
同十一年 〃	9	2	1	2	8	1	1	24
同十一年 〃	4	1	1	2	—	—	—	8
同十年 〃	7	—	—	5	3	—	—	15
同十年 〃	3	1	—	7	4	—	—	15
同九年 〃	2	—	—	—	1	—	—	3
同九年 〃	2	—	—	—	—	—	—	2
	警察署別 (昭和四年)							
熊本北警察署 男	5	—	1	2	6	—	—	14
熊本北警察署 女	1	1	—	2	4	—	—	8
熊本南警察署 〃	5	—	2	—	10	—	—	17
熊本南警察署 〃	2	—	1	1	4	—	—	8
合計 男	10	—	3	2	16	—	—	31
合計 女	3	1	1	3	8	—	—	16
合計 計	13	1	4	5	24	—	—	47

第六 自殺者因由

	姪逸放蕩ノ末	失戀	親又ハ夫妻子ノ死去ヲ歎イテ	厭世ニ因リ	互ニ情死ヲ謀リテ	精神錯亂シテ	病苦又ハ鬱憂ニ因リ	活計ノ困窮又ハ薄命ヲ歎イテ	痴情又ハ嫉妬ニ因リ	家庭又ハ親族ノ不和ニ因リ
	累年									
昭和四年 男	—	—	—	5	3	9	7	4	—	—
昭和四年 女	—	—	2	2	3	3	3	1	—	—

第六 自殺者因由 (續)

		婬逸放蕩ノ末	失戀	夫死ハ又ノ歎イ 親妻子ヲ去テ	厭世ニ因リ	互ニ情死ヲ謀リテ	精神錯亂シテ	病苦又ハ鬱憂ニ因リ	困薄ノ計ハ又ハ歎イ 活窮命ヲ	痴情又ハ嫉妬ニ因リ	家庭又ハ親族ノ不和ニ因リ
累年											
昭和三年	男	—	—	1	8	2	10	3	—	—	1
	女	—	1	—	2	2	3	2	—	—	—
同二年	〃	—	—	—	5	1	6	11	6	—	—
	〃	—	—	—	—	1	6	1	—	—	3
大正十五年	〃	1	1	—	2	3	4	—	1	1	—
昭和元年	〃	—	1	—	1	3	7	2	—	—	—
大正十四年	〃	—	1	1	5	1	5	6	—	—	—
	〃	—	—	—	3	1	4	3	2	—	1
同十三年	〃	1	—	1	2	1	3	4	3	—	—
	〃	1	—	—	—	1	6	3	1	1	2
同十二年	〃	—	—	—	—	—	6	10	2	—	—
	〃	—	—	—	—	—	5	8	3	—	1
同十一年	〃	—	—	—	—	1	8	6	—	—	2
	〃	—	—	—	—	1	4	—	1	—	1
同十年	〃	—	—	1	1	2	3	1	1	2	—
	〃	—	2	—	1	1	3	6	—	1	—
同九年	〃	—	—	—	—	—	1	1	—	—	—
	〃	—	—	—	—	—	1	—	—	—	—
警察署別 (昭和四年)											
熊本北警察署	男	—	—	—	4	1	2	2	2	—	—
	女	—	—	2	2	1	2	—	—	—	—
熊本南警察署	〃	—	—	—	1	2	7	5	2	—	—
	〃	—	—	—	—	2	1	3	1	—	—
合計	男	—	—	—	5	3	9	7	4	—	—
	女	—	—	2	2	3	3	3	1	—	—
	計	—	—	2	7	6	12	10	5	—	—

		前非ヲ悔ヒ又ハ慚愧ニ因リ	罪ノ發覺ヲ恐レテ	離婚ヲ悲ミ又ハ結婚ヲ忌ミテ	兵役ニ服セザルヲ歎イテ	兵役ヲ忌避シテ	將來ノ事ヲ苦慮シテ	老衰身ノ不自由ヲ苦ミテ	商業等ノタメ損失シ又ハ負債ニ困シテ	因由不祥	合計
累年											
昭和四年	男	—	—	—	—	—	—	1	—	2	31
	女	1	—	—	—	—	—	—	—	1	16
同三年	〃	1	1	—	—	—	—	1	—	5	33
	〃	—	—	—	—	—	—	—	—	2	12
同二年	〃	—	—	—	—	—	—	—	—	13	42
	〃	—	—	1	—	—	—	—	—	3	15
大正十五年	〃	—	—	—	—	—	1	—	—	9	23
昭和元年	〃	—	—	—	—	—	—	—	—	4	18
大正十四年	〃	—	—	1	—	1	—	—	1	3	25
	〃	—	—	2	—	—	—	2	—	1	19
同十三年	〃	2	—	—	1	—	—	—	—	1	19
	〃	—	—	—	—	—	—	—	—	—	15
同十二年	〃	3	—	—	—	—	—	—	—	6	27
	〃	—	—	—	—	—	—	—	—	1	19

第六 自殺者因由 (續)

		前非ヲ悔ヒ又ハ慚愧ニ因リ	罪ノ發覺ヲ恐レテ	離婚ヲ悲ミ又ハ結婚ヲ忌ミテ	兵役ニ服セザルヲ歎イテ	兵役ヲ忌避シテ	將來ノ事ヲ苦慮シテ	老衰身ノ不自由ヲ苦ミテ	商業等ノタメ損失シ又ハ負債ニ困シテ	因由不祥	合計
累年											
大正十一年	男	1	—	—	—	—	—	—	—	3	21
	女	—	—	—	—	—	—	—	—	—	8
同十年	〃	—	—	—	—	—	—	—	—	4	15
	〃	1	—	—	—	—	—	—	—	—	15
同九年	〃	—	—	—	—	—	—	—	—	1	3
	〃	—	—	—	—	—	—	—	—	1	2
警察署別 (昭和四年)											
熊本北警察署	男	—	—	—	—	—	—	1	—	2	14
	女	—	—	—	—	—	—	—	—	1	8
熊本南警察署	〃	—	—	—	—	—	—	—	—	—	17
	〃	1	—	—	—	—	—	—	—	—	8
合計	男	—	—	—	—	—	—	1	—	2	31
	女	1	—	—	—	—	—	—	—	1	16
	計	1	—	—	—	—	—	1	—	3	47

第七 自殺者年齢

		——15	16——19	20——29	30——39	40——49	50——	年齢不詳	合計
累年									
昭和四年	男	—	3	12	3	6	6	1	31
	女	—	2	7	2	1	3	1	16
同三年	〃	—	3	9	1	5	10	5	33
	〃	—	2	5	—	2	3	—	12
同二年	〃	3	1	10	6	2	14	6	42
	〃	1	1	6	2	—	9	—	15
大正十五年	〃	2	1	8	5	2	4	1	23
昭和元年	〃	1	—	6	4	2	5	—	18
大正十四年	〃	1	2	6	4	2	9	1	25
	〃	—	—	5	2	4	8	—	19
同十三年	〃	—	2	2	4	2	9	—	19
	〃	—	1	4	2	4	4	—	15
同十二年	〃	—	—	10	4	3	9	1	27
	〃	—	4	5	4	—	5	1	19
同十一年	〃	1	—	6	3	5	9	—	24
	〃	—	—	3	1	3	1	—	8
同十年	〃	—	2	5	—	2	6	—	15
	〃	—	1	7	5	1	1	—	15
同九年	〃	—	—	—	1	1	1	—	3
	〃	—	—	—	—	1	1	—	2
警察署別 (昭和四年)									
熊本北警察署	男	—	2	5	2	2	2	1	14
	女	—	—	5	1	—	2	—	8

第七　自殺者年齢（續）

		——15	16——19	20——29	30——39	40——49	50——	年齢不詳	合計
警察署別						（昭和四年）			
熊本南警察署	男	—	1	7	1	4	4	—	17
	女	—	2	2	1	1	1	1	8
合計	男	—	3	12	3	6	6	1	31
	女	—	2	7	2	1	3	1	16
	計	—	5	19	5	7	9	2	47

第八　火災

	度數	家屋 棟數	家屋 焼失坪數	家屋 損害額	山林原野 場所數	山林原野 焼失面積	山林原野 損害額	人畜ノ死傷 人 死亡	人 負傷	牛馬 死亡	牛馬 負傷
累年											
昭和四年	26	25	849坪	157,627円	2	1,500坪	20円	—	—	—	—
同三年	33	27	614	29,311	—	—	—	—	—	—	—
同二年	26	30	467	103,658	—	—	—	—	—	—	—
大正十五年 昭和元年	21	45	547	32,620	2	3,000	140	—	—	—	—
大正十四年	20	38	935	60,853	7	18,660	523	—	—	—	—
同十三年	32	29	539	165,465	16	627	46	1	2	—	—
同十二年	18	29	576	344,134	1	1,200	30	—	3	1	—
同十一年	27	32	835	298,182	1	4,500	2,000	—	—	—	—
同十年	20	107	979	267,901	—	—	—	—	—	—	2
同九年	8	31	1,061	421,286	—	—	—	1	10	—	—
警察署別								（昭和四年）			
熊本北警察署管内	17	9	486	105,740	—	—	—	—	—	—	—
熊本南警察署管内	9	16	363	51,887	2	1,500	20	—	—	—	—
合計	26	25	849	157,627	2	1,500	20	—	—	—	—
月別								（昭和四年）			
一月	4	3	28	670	—	—	—	—	—	—	—
二月	3	—	12	805	2	1,500	20	—	—	—	—
三月	5	2	21	800	—	—	—	—	—	—	—
四月	—	—	—	—	—	—	—	—	—	—	—
五月	—	—	—	—	—	—	—	—	—	—	—
六月	1	1	7	300	—	—	—	—	—	—	—
七月	3	6	137	3,380	—	—	—	—	—	—	—
八月	4	5	346	87,020	—	—	—	—	—	—	—
九月	—	—	—	—	—	—	—	—	—	—	—
十月	1	—	—	10	—	—	—	—	—	—	—

第八　火災（續）

	度數	家屋 棟數	家屋 焼失坪數	家屋 損害額	山林原野 場所數	山林原野 焼失面積	山林原野 損害額	人畜ノ死傷 人 死亡	人 負傷	牛馬 死亡	牛馬 負傷
月別											
十一月	3	8	298坪	49,642円	—	—坪	—円	—	—	—	—
十二月	2	—	—	15,000	—	—	—	—	—	—	—
合計	26	25	849	157,627	2	1,500	20	—	—	—	—

第九　警察取締ニ關スル營業　十二月三十一日

年次	古道具	古本	古書畫	古着	古銅鐵	潰金銀	古小間物	古時計	古鎖
昭和四年 熊本北	418	418	418	418	418	418	—	—	—
昭和四年 同南	303	225	225	302	301	302	—	32	—
同三年 〃	353	353	353	353	353	353	—	55	—
同三年 〃	237	203	203	232	220	211	—	31	—
同二年 〃	409	409	409	412	409	409	—	57	2
同二年 〃	345	326	274	342	340	340	—	41	—
同元年 〃	391	391	391	391	391	391	—	52	—
同元年 〃	322	310	259	322	320	320	—	41	—
大正十四年 〃	407	407	407	407	407	407	—	52	2
大正十四年 〃	301	280	280	301	301	301	—	41	—

年次	古袋物	刀劍	古箱	古樽	古鑵	古瓶	古革	印判	質屋
昭和四年 熊本北	5	418	4	4	5	9	—	51	41
昭和四年 同南	1	305	1	1	2	1	—	9	43
同三年 〃	—	353	—	—	—	—	—	52	43
同三年 〃	1	184	1	1	2	1	—	8	46
同二年 〃	5	409	4	4	5	9	—	48	46
同二年 〃	—	299	—	—	—	—	—	7	46
同元年 〃	—	391	4	4	5	9	—	44	48
同元年 〃	12	288	—	16	—	—	—	49	45
大正十四年 〃	5	407	4	4	5	9	—	43	48
大正十四年 〃	12	280	—	16	—	—	—	49	44

年次	乘合馬車	乘合馬車駁者	同馬丁	人力車挽	旅人宿	下宿屋	木賃宿	浴場 洗場	浴場 藥湯
昭和四年 熊本北	—	—	—	215	77	370	28	62	—
昭和四年 同南	—	—	—	293	67	20	40	51	3
同三年 〃	—	—	—	288	79	381	30	53	9
同三年 〃	—	—	—	339	66	21	41	46	3
同二年 〃	2	2	2	380	81	320	23	59	2
同二年 〃	—	—	—	395	71	23	40	51	1
同元年 〃	3	3	3	455	78	309	21	56	2
同元年 〃	3	3	3	464	76	64	52	53	5
大正十四年 〃	3	3	3	497	78	395	23	56	2
大正十四年 〃	17	17	—	484	71	63	49	45	3

第　九　警察取締ニ關スル營業　(續)

年次		浴場鑛泉	理髪店	新聞紙及雜誌發行	新聞紙受賣	料理店	待合茶屋	飲食店	周旋紹介業人	藝妓
昭和四年	熊本北	—	390	42	17	167	19	364	31	159
	同南	4	280	8	5	51	8	90	47	271
同三年	〃	—	301	30	13	167	15	344	24	143
	〃	4	270	8	5	51	8	170	39	231
同二年	〃	—	335	34	13	111	6	282	23	130
	〃	4	278	7	3	49	8	155	42	277
同元年	〃	—	318	24	13	101	4	252	29	140
	〃	4	254	9	12	66	6	243	49	232
大正十四年	〃	—	309	27	23	81	7	301	31	119
	〃	4	255	11	4	57	4	210	53	251

年次		給仕女	劇場	寄席	遊戲場	清涼飲料水製造	清涼飲料水販賣	牛乳搾取	賣肉	阿片販賣
昭和四年	熊本北	513	3	4	58	7	913	13	145	—
	同南	69	2	—	22	10	367	7	230	1
同三年	〃	318	3	4	34	4	1,162	12	142	—
	〃	37	2	—	13	10	419	5	215	1
同二年	〃	307	4	3	33	9	1,023	15	137	—
	〃	35	2	—	6	12	336	5	184	—
同元年	〃	256	4	3	27	10	1,063	15	130	1
	〃	32	2	—	27	10	735	4	218	—
大正十四年	〃	201	4	4	10	12	1,204	14	110	8
	〃	51	2	—	38	10	739	7	205	—

年次		氷製造營業	氷受賣	氷卸賣	市場	藥劑師開設藥局	製藥	藥種	雜藥販賣	賣藥
昭和四年	熊本北	2	665	45	9	62	19	139	47	182
	同南	2	140	66	4	37	95	91	44	102
同三年	〃	2	556	45	6	53	18	140	59	88
	〃	2	122	64	1	35	95	86	44	91
同二年	〃	2	595	40	3	59	18	130	49	175
	〃	2	291	64	2	35	95	78	43	79
同元年	〃	1	575	39	6	53	17	118	46	153
	〃	2	289	61	6	37	19	76	38	102
大正十四年	〃	1	562	39	7	45	16	113	41	129
	〃	2	287	61	6	37	18	76	36	104

年次		針灸術	入齒、齒拔口中療治	火力ヲ用ユル營業場	汽鑵器械ヲ用ユル營業場	獵銃製造	獵銃修繕	銃砲賣買	火藥類販賣	烟火製造	牛馬賣買
昭和四年	熊本北	216	—	80	55	5	1	3	3	7	39
	同南	261	—	71	43	—	—	1	2	1	70
同三年	〃	167	—	198	60	2	2	3	3	6	30
	〃	260	—	70	32	—	—	1	2	1	69
同二年	〃	203	—	68	52	—	1	2	3	7	41
	〃	230	1	66	79	—	—	—	—	—	69
同元年	〃	194	—	60	51	5	1	3	3	7	42
	〃	226	1	61	63	—	—	1	1	1	60
大正十四年	〃	214	—	65	54	5	1	2	2	5	42
	〃	223	3	65	61	—	—	1	1	1	83

第　九　警察取締ニ關スル營業　(續)

年次		代書業	牛乳粉末販賣	接骨	按摩	獸類皮剝所	同化製所	屠獸場	屠畜業	獸肉行商	火葬場
昭和四年	熊本北	24	—	2	81	—	—	1	4	25	1
	同南	6	—	3	94	1	1	1	82	366	1
同三年	〃	28	—	1	73	—	—	1	4	24	1
	〃	5	—	1	87	1	1	1	83	645	1
同二年	〃	19	—	2	79	—	—	1	3	23	1
	〃	4	—	1	39	1	1	1	79	710	1
同元年	〃	20	—	2	71	—	—	1	2	21	1
	〃	12	—	1	24	2	—	1	81	710	1
大正十四年	〃	20	—	2	75	—	—	1	2	21	1
	〃	13	—	1	19	2	1	1	81	606	1

年次		電氣ヲ用フル營業	産婆	石油機使用場	回漕店	仲仕業	信用告知業	自轉車商同修繕業同貸業	古自轉車商	牛乳受賣	合計
昭和四年	熊本北	809	143	30	16	142	4	121	32	80	9,738
	同南	656	62	13	6	335	4	38	57	35	6,790
同三年	〃	1,133	68	1	6	131	5	65	65	75	9,296
	〃	591	59	13	6	170	4	43	43	35	6,349
同二年	〃	675	141	12	5	110	3	75	25	77	9,081
	〃	590	72	5	8	162	4	40	31	35	7,260
同元年	〃	601	139	10	5	104	4	66	66	68	8,788
	〃	531	68	11	13	152	2	22	22	34	7,661
大正十四年	〃	554	134	4	5	94	3	49	26	65	8,125
	〃	477	68	9	13	129	4	22	38	32	7,438

第一〇　熊本市消防組　昭和四年十二月三十一日

組別		組織區域	消防人員		消防器具								
			小頭	消防手	纏	梯子	喞筒	容水器	スタンドパイプ	水管車	水道用ホース	鳶口	其他
熊本北消防組	第一部	横紺屋町外十七ヶ町	1	39	1	1	1	11	1	1	5	8	23
	第二部	練兵町外六ヶ町	1	39	1	1	1	11	1	1	5	8	22
	第三部	安巳橋通町外二十七ヶ町	1	39	1	1	2	11	1	1	5	8	35
	第四部	新屋敷町	1	39	1	1	1	11	1	1	5	8	23
	第五部	南千反畑町外八ヶ町	1	39	1	1	1	11	1	1	5	8	22
	第六部	內坪井町外十三ヶ町	1	39	1	1	1	11	1	1	5	8	22
	第七部	京町外九ヶ町	1	39	1	1	1	11	1	1	5	8	23
	第八部	黒髪町、宇留毛、下立田	1	39	1	1	1	11	1	1	5	8	22
	第九部	同　坪井	1	39	1	1	1	11	1	1	5	8	22
	第十部	池田町	1	39	1	1	1	11	1	1	5	8	23
	第十一部	花園町、井芹、柿原	1	39	1	1	1	11	1	1	5	8	22
	第十二部	同　牧崎、中尾	1	39	1	1	1	11	1	1	3	8	22
	第十三部	大江町、本、九品寺	1	39	1	1	1	11	1	1	5	8	22
	第十四部	同　渡鹿、大江	1	39	1	1	1	11	1	1	5	8	23

第一〇　熊本市消防組（續）

組別	組織區域	消防人員 小頭	消防人員 消防手	消防器具 纏	梯子	喞筒	容水器	スタンドパイプ	水管車	水道用ホース	鳶口	其他
熊本南消防組	第十五部　出水町、今	1	39	1	1	1	11	1	1	5	8	22
	第十六部　同　長溝、國府	1	39	1	1	1	11	1	1	3	8	23
	計 ……	16	624	16	16	17	176	16	16	76	128	371
	第一部　新町外十七ヶ町	1	39	1	1	1	11	1	1	5	8	22
	第二部　細工町外十七ヶ町	1	39	1	1	1	11	1	1	5	8	23
	第三部　迎　町	1	39	1	1	1	11	1	1	5	8	22
	第四部　島崎町	1	39	1	1	1	11	1	1	5	8	22
	第五部　{檜手町、四方池、寺領、筒口	1	39	1	1	1	11	1	1	5	8	23
	第六部　同　北　岡	1	39	1	1	1	11	1	1	5	8	22
	第七部　春　日　町	1	39	1	1	1	11	1	1	5	8	22
	第八部　二本木町	1	39	1	1	2	11	1	1	5	8	36
	第九部　本　山　町	1	39	1	1	1	11	1	1	5	8	22
	第十部　本　莊　町	1	39	1	1	1	11	1	1	5	8	22
	第十一部　春竹町、上春竹	1	39	1	1	1	11	1	1	5	8	23
	第十二部　{同下春竹東區、八王寺	1	39	1	1	1	11	1	1	5	8	22
	第十三部　同下春竹西區	1	39	1	1	1	11	1	1	5	8	22
	計 ……	13	507	13	13	14	143	13	13	65	104	303
合計		29	1,131	29	29	31	319	19	29	141	232	674

熊本南北兩組ニ組頭各一名ヲ置キ。北第三部ニ自動車喞筒一台、南第八部ニガソリン喞筒一台ヲ設備ス

第一一　狩獵人員

年次	總數	甲種 一等	甲種 二等	甲種 三等	甲種 計	乙種 一等	乙種 二等	乙種 三等	乙種 計
昭和四年 {熊本北	215	—	—	8	8	7	32	168	207
昭和四年 同南	151	—	—	27	27	6	11	107	124
同三年 〃	209	—	—	9	9	7	30	163	200
同三年 〃	150	—	—	29	29	8	14	99	121
同二年 〃	192	—	—	7	7	5	26	154	185
同二年 〃	156	—	—	36	36	8	21	91	120
大正十五年 〃	144	—	—	7	7	5	17	115	137
昭和元年 〃	155	—	—	34	34	8	14	99	121
大正十四年 〃	191	—	—	5	5	6	41	139	186
大正十四年 〃	149	—	—	8	8	7	21	113	141
同十三年 〃	288	—	—	16	16	14	55	203	272
同十三年 〃	63	—	—	1	1	1	5	56	62
同十二年 〃	292	—	—	13	13	15	61	203	279
同十二年 〃	72	—	—	1	1	2	5	64	71
同十一年 〃	553	—	—	28	28	28	107	390	525
同十一年 〃	74	—	—	1	1	1	5	67	73

第一一　狩獵人員（續）

年次	總數	甲種 一等	甲種 二等	甲種 三等	甲種 計	乙種 一等	乙種 二等	乙種 三等	乙種 計
大正十年 {熊本北	396	—	—	28	28	18	61	289	368
大正十年 同南	139	—	—	2	2	5	8	124	137
同九年 熊本	157	—	—	9	9	5	31	112	148

本表狩獵人員ハ毎年十月十五日ヨリ翌年四月十五日ニ至ル一獵期間ノ現人員ナリ

第七編　刑務所

第一　熊本刑務所職員

＊印ハ囑託　十二月三十一日

年次	典獄	看守長	保健技師	保健技手	教誨師	授業手及助手	看守	女監取締	雇	計
累年										
昭和四年	1	7	2	＊ 1	＊	2 1	5	108	＊ 1	12	＊	137 3
同三年	1	7	2	＊ 1		2	7	104	—	11	＊	134 1
同二年	1	7	2	＊ 1	＊	2 1	8	108	＊ 1	14	＊	142 3
同元年	1	7	1	2		2	5	115	1	24		158
大正十四年	1	7	1	1 ＊ 1	＊	2 1	8	112	＊ 1	13	＊	145 3
同十三年	1	7	1	2		2	7	106	1	11		138
同十二年	1	7	1	2		2	4	108	1	10		136
同十一年	1	7	1	2		2	5	109	1	11		139
同十年	1	7	2			2	4	100	1	9		126
同九年	1	7	2			2	4	109	1	9		135
所別（昭和四年）												
本所	1	6	2	—	＊	2 1	4	95	—	11	＊	121 1
京町支所	—	1	—	＊ 1		—	1	13	—	1	＊	16 2
合計	**1**	**7**	**2**	＊ **1**	＊	**2** **1**	**5**	**108**	＊ **1**	**12**	＊	**137** **3**

第二　収容人員

十二月三十一日

年次	刑事被告人		受刑者		労役場留置者		拘留		携帯乳児		合計		
	男	女	男	女	男	女	男	女	男	女	男	女	計
累年													
昭和四年	20	2	513	—	1	—	9	—	—	—	543	2	545
同三年	34	—	599	2	2	—	3	—	—	—	638	2	640
同二年	14	1	583	1	1	—	4	—	—	1	602	3	605
同元年	29	1	725	—	1	—	1	—	—	—	756	1	757
大正十四年	18	1	724	—	2	—	—	—	—	—	744	1	745
同十三年	20	1	769	—	2	—	1	—	—	—	792	1	793
同十二年	26	1	616	—	—	—	—	—	—	—	642	1	643
同十一年	16	1	626	2	1	—	1	—	—	—	644	3	647
同十年	19	1	540	—	5	—	—	—	—	—	564	1	565
同九年	14	—	506	—	1	—	—	—	—	—	521	—	521
所別（昭和四年）													
本所	—	—	496	—	—	—	—	—	—	—	496	—	496
京町支所	20	2	17	—	1	—	9	—	—	—	47	2	49
合計	**20**	**2**	**513**	—	**1**	—	**9**	—	—	—	**543**	2	**545**

第三　收容者ノ出入　昭和四年

種別		刑事被告人	受刑者	拘留	勞役場留置	乳兒	合計
前年ヨリ越	本所	—	578	—	—	—	578
	京町支所	34	23	3	2	—	62
	合計	34	601	3	2	—	640
本年ノ入	〃	—	295	38	—	—	333
	〃	326	201	245	23	—	795
	〃	326	496	283	23	—	1,128
本年ノ出	〃	—	377	38	—	—	415
	〃	338	207	239	24	—	808
	〃	338	584	277	24	—	1,223
年末現在	〃	—	496	—	—	—	496
	〃	22	17	9	1	—	49
	〃	22	513	9	1	—	545

第四　收容者刑期別　昭和四年十二月三十一日

		十八歳未滿			十八歳以上			合計		
		男	女	計	男	女	計	男	女	計
無期懲役		—	—	—	1	—	1	1	—	1
有期懲役	十五年以上	—	—	—	14	—	14	14	—	14
	十五年未滿	—	—	—	15	—	15	15	—	15
	十年以下	—	—	—	84	—	84	84	—	84
	五年以下	—	—	—	109	—	109	109	—	109
	三年以下	1	—	1	192	—	192	192	—	192
	一年以下	—	—	—	69	—	69	69	—	69
	六月以下	—	—	—	21	—	21	21	—	21
	三月以下	—	—	—	4	—	4	4	—	4
	計	1	—	1	509	—	509	510	—	510
有期禁錮	五年以上	—	—	—	—	—	—	—	—	—
	五年未滿	—	—	—	—	—	—	—	—	—
	三年以下	—	—	—	—	—	—	—	—	—
	一年以下	—	—	—	1	—	1	1	—	1
	六月以下	—	—	—	—	—	—	—	—	—
	三月以下	—	—	—	2	—	2	2	—	2
	計	—	—	—	3	—	3	3	—	3
勞役場留置	六月以上	—	—	—	—	—	—	—	—	—
	六月未滿	—	—	—	—	—	—	—	—	—
	三月以下	—	—	—	—	—	—	—	—	—
	一月以下	—	—	—	1	—	1	1	—	1
	計	—	—	—	1	—	1	1	—	1
拘留		—	—	—	9	—	9	9	—	9
合計		1	—	1	522	—	522	523	—	523

第五　收容者中死亡者病類別

	發育及營養器病		骨及關節病		血行器病		呼吸器病		消化器病		泌尿器及生殖器病		神經系及五管器病		其他		計	
	男	女	男	女	男	女	男	女	男	女	男	女	男	女	男	女	男	女
累年																		
昭和四年	—	—	—	—	—	—	—	1	—	—	—	2	—	—	—	3	—	
同三年	—	—	—	—	1	—	5	—	—	—	—	1	—	—	—	7	—	
同二年	—	—	—	—	—	—	—	8	—	—	—	1	—	—	—	4	—	
大正十五年	—	—	—	—	1	—	2	—	—	—	1	2	—	1	—	7	—	
昭和元年	—	—	—	—	1	—	1	—	—	—	—	5	—	1	—	8	—	
大正十四年	—	—	—	—	—	—	4	—	2	—	—	2	—	1	—	9	—	
同十三年	—	—	—	—	—	—	3	—	1	—	—	1	—	2	—	7	—	
同十二年	—	—	—	—	—	—	4	—	1	—	—	1	—	1	—	7	—	
同十一年	—	—	—	—	—	—	—	—	—	—	—	1	—	—	—	1	—	
同十年	—	—	—	—	—	—	2	—	—	—	—	2	—	1	—	5	—	
同九年	—	—	—	—	—	—	—	—	—	—	—	—	—	—	—	—	—	
收容種別（昭和四年）																		
刑事被告人	—	—	—	—	—	—	—	1	—	—	—	2	—	—	—	3	—	
受刑者	—	—	—	—	—	—	—	—	—	—	—	—	—	—	—	—	—	
勞役場留置者	—	—	—	—	—	—	—	—	—	—	—	—	—	—	—	—	—	
拘留者	—	—	—	—	—	—	—	—	—	—	—	—	—	—	—	—	—	
乳兒	—	—	—	—	—	—	—	1	—	—	—	2	—	—	—	3	—	
合計	—	—	—	—	—	—	—	1	—	—	—	2	—	—	—	3	—	

第六　收容者中罹病者病類別　昭和四年

病類別		患者						轉歸						
		前年越患者		新患者		合計	延人員	治癒		死亡	未治出監		年末現員		合計
		輕病	休養	輕病	休養			輕病	休養		輕病	休養	輕病	休養	
流行性感冒	男	—	—	19	98	117	1,287	19	98	—	—	—	—	—	117
	女	—	—	—	—	—	—	—	—	—	—	—	—	—	—
癩病	〃	1	—	—	—	1	365	—	—	—	—	—	1	—	1
	〃	—	—	—	—	—	—	—	—	—	—	—	—	—	—
肺結核	〃	—	2	—	6	8	723	—	1	2	—	3	—	2	8
	〃	—	—	—	—	—	—	—	—	—	—	—	—	—	—
腸及腹膜ノ結核	〃	—	—	—	—	—	—	—	—	—	—	—	—	—	—
	〃	—	—	—	—	—	—	—	—	—	—	—	—	—	—
腦出血及腦軟化	〃	—	—	2	3	5	210	2	2	—	—	—	—	1	5
	〃	—	—	—	—	—	—	—	—	—	—	—	—	—	—
心臟ノ器質的疾患	〃	—	—	—	2	2	36	—	2	—	—	—	—	—	2
	〃	—	—	—	—	—	—	—	—	—	—	—	—	—	—
急性氣管支炎	〃	—	—	37	10	47	410	36	9	—	1	1	—	—	47
	〃	—	—	—	—	—	—	—	—	—	—	—	—	—	—
慢性氣管支炎	〃	—	1	33	9	43	463	33	9	—	—	—	—	1	43
	〃	—	—	—	—	—	—	—	—	—	—	—	—	—	—
肺炎及氣管支炎	〃	—	—	—	—	—	—	—	—	—	—	—	—	—	—
	〃	—	—	—	—	—	—	—	—	—	—	—	—	—	—
其他ノ呼吸器ノ疾患	〃	1	—	5	—	6	88	6	—	—	—	—	—	—	6
	〃	—	—	—	—	—	—	—	—	—	—	—	—	—	—

第六　收容者中罹病者病類別　(續)

病類別		患者 前年越患者 輕病	前年越患者 休養	新患者 輕病	新患者 休養	合計	延人員	轉歸 治癒 輕病	治癒 休養	死亡	未治出監 輕病	未治出監 休養	年末現員 輕病	年末現員 休養	合計
肋膜炎	男	—	—	—	1	1	233	—	—	—	—	—	—	1	1
	女	—	—	—	—	—	—	—	—	—	—	—	—	—	—
喘息	〃	—	—	1	1	2	25	1	1	—	—	—	—	—	2
	〃	—	—	—	—	—	—	—	—	—	—	—	—	—	—
鼻腔及附屬器ノ疾患	〃	—	—	—	—	—	—	—	—	—	—	—	—	—	—
	〃	—	—	—	—	—	—	—	—	—	—	—	—	—	—
喉頭ノ疾患	〃	—	—	—	—	—	—	—	—	—	—	—	—	—	—
	〃	—	—	—	—	—	—	—	—	—	—	—	—	—	—
胃ノ疾患	〃	—	1	20	9	30	385	20	10	—	—	—	—	—	30
	〃	—	—	—	—	—	—	—	—	—	—	—	—	—	—
胃加答兒	〃	—	—	167	10	177	1,718	166	10	—	—	—	1	—	177
	〃	—	—	—	—	—	—	—	—	—	—	—	—	—	—
下痢及腸炎	〃	—	—	34	8	42	469	33	7	—	1	1	—	—	42
	〃	—	—	—	—	—	—	—	—	—	—	—	—	—	—
腎臟炎	〃	—	—	—	—	—	—	—	—	—	—	—	—	—	—
	〃	—	—	—	—	—	—	—	—	—	—	—	—	—	—
黴毒	〃	1	—	2	—	3	80	3	—	—	—	—	—	—	3
	〃	—	—	—	—	—	—	—	—	—	—	—	—	—	—
軟性下疳	〃	2	—	12	—	14	163	13	—	—	1	—	—	—	14
	〃	—	—	—	—	—	—	—	—	—	—	—	—	—	—
淋病	〃	—	—	29	—	29	608	26	—	—	3	—	—	—	29
	〃	—	—	—	—	—	—	—	—	—	—	—	—	—	—
淋毒性眼炎	〃	—	—	—	—	—	—	—	—	—	—	—	—	—	—
	〃	—	—	—	—	—	—	—	—	—	—	—	—	—	—
レウマチス性疾患	〃	—	—	22	—	22	228	22	—	—	—	—	—	—	22
	〃	—	—	—	—	—	—	—	—	—	—	—	—	—	—
脚氣	〃	—	—	—	—	—	—	—	—	—	—	—	—	—	—
	〃	—	—	—	—	—	—	—	—	—	—	—	—	—	—
貧血及萎黃病	〃	—	—	—	—	—	—	—	—	—	—	—	—	—	—
	〃	—	—	—	—	—	—	—	—	—	—	—	—	—	—
神經系ノ疾患	〃	3	1	133	4	141	1,939	131	4	—	3	—	2	1	141
	〃	—	—	—	—	—	—	—	—	—	—	—	—	—	—
眼及附屬病ノ疾患	〃	—	—	—	—	—	—	—	—	—	—	—	—	—	—
	〃	—	—	—	—	—	—	—	—	—	—	—	—	—	—
トラホーム	〃	—	—	2	—	2	78	—	—	—	1	—	1	—	2
	〃	—	—	—	—	—	—	—	—	—	—	—	—	—	—
精神病	〃	—	1	—	—	1	365	—	—	—	—	—	—	1	1
	〃	—	—	—	—	—	—	—	—	—	—	—	—	—	—
痔核	〃	—	—	6	—	6	70	6	—	—	—	—	—	—	6
	〃	—	—	—	—	—	—	—	—	—	—	—	—	—	—
耳及乳嘴竇ノ疾患	〃	—	—	—	—	—	—	—	—	—	—	—	—	—	—
	〃	—	—	—	—	—	—	—	—	—	—	—	—	—	—
齒牙及齒齦ノ疾患	〃	—	—	7	1	8	74	5	3	—	—	—	—	—	8
	〃	—	—	—	—	—	—	—	—	—	—	—	—	—	—
咽喉及扁桃腺ノ疾患	〃	—	—	—	—	—	—	—	—	—	—	—	—	—	—
	〃	—	—	—	—	—	—	—	—	—	—	—	—	—	—

第六　收容者中罹病者病類別　(續)

病類別		患者 前年越患者 輕病	前年越患者 休養	新患者 經病	新患者 休養	合計	延人員	轉歸 治癒 輕病	治癒 休養	死亡	未治出監 輕病	未治出監 休養	年末現員 輕病	年末現員 休養	合計
十二指腸蟲病	男	—	—	—	—	—	—	—	—	—	—	—	—	—	—
	女	—	—	—	—	—	—	—	—	—	—	—	—	—	—
其他消化器ノ疾患	〃	—	—	—	—	—	—	—	—	—	—	—	—	—	—
	〃	—	—	—	—	—	—	—	—	—	—	—	—	—	—
肛門及直腸ノ疾患	〃	—	—	—	—	—	—	—	—	—	—	—	—	—	—
	〃	—	—	—	—	—	—	—	—	—	—	—	—	—	—
膀胱ノ疾患	〃	—	—	17	—	17	260	16	—	—	1	—	—	—	17
	〃	—	—	—	—	—	—	—	—	—	—	—	—	—	—
尿道ノ疾患	〃	—	—	11	—	11	120	10	—	—	—	—	1	—	11
	〃	—	—	—	—	—	—	—	—	—	—	—	—	—	—
蜂窩織炎及急性膿症	〃	—	—	—	—	—	—	—	—	—	—	—	—	—	—
	〃	—	—	—	—	—	—	—	—	—	—	—	—	—	—
白癬及禿頭病	〃	—	—	—	—	—	—	—	—	—	—	—	—	—	—
	〃	—	—	—	—	—	—	—	—	—	—	—	—	—	—
疥癬	〃	—	—	—	—	—	—	—	—	—	—	—	—	—	—
	〃	—	—	—	—	—	—	—	—	—	—	—	—	—	—
其他ノ皮膚病	〃	1	1	27	—	29	341	25	1	—	3	—	—	—	29
	〃	—	—	—	—	—	—	—	—	—	—	—	—	—	—
外因疾病	〃	—	—	11	—	11	125	10	—	—	1	—	—	—	11
	〃	—	—	—	—	—	—	—	—	—	—	—	—	—	—
外傷	〃	—	—	24	9	33	362	24	9	—	—	—	—	—	33
	〃	—	—	—	—	—	—	—	—	—	—	—	—	—	—
自殺	〃	—	—	—	—	—	—	—	—	—	—	—	—	—	—
	〃	—	—	—	—	—	—	—	—	—	—	—	—	—	—
其他ノ疾患	〃	1	—	35	10	46	384	36	10	—	—	—	—	—	46
	〃	—	—	—	—	—	—	—	—	—	—	—	—	—	—
不明ノ診斷及不詳ノ原因	〃	—	—	13	1	14	131	13	1	—	—	—	—	—	14
	〃	—	—	—	—	—	—	—	—	—	—	—	—	—	—
運動器ノ疾患	〃	—	—	1	—	1	6	1	—	—	—	—	—	—	1
	〃	—	—	—	—	—	—	—	—	—	—	—	—	—	—
總計	男	10	7	670	182	869	11,746	657	177	2	15	5	6	7	869
	女	—	—	—	—	—	—	—	—	—	—	—	—	—	—
	計	10	7	670	182	869	11,746	657	177	2	15	5	6	7	869

第七　收容者賞罰　昭和四年

所別	賞 賞表	賞金	計	罰 叱責	賞偶停止	賞偶廢止	閱書禁止	自辨衣類着用臥具停止	自辨食ノ停止	運動停止	賞與額算入作業計金ノ減削	減食	輕屛禁	重屛禁	計
本所	28	—	28	20	4	1	16	—	—	—	48	60	32	6	187
京町支所	—	—	—	2	—	—	4	—	—	5	—	7	—	—	18
合計	28	—	28	22	4	1	20	—	—	5	48	67	32	6	205

第　八　新受刑者ノ罪名及本籍別

		刑法犯 竊盜	強盜	賭博	詐欺及恐喝	橫領	贓物ニ關スル	棄毀及隱匿	文書造僞	誣告僞證	騷擾	猥褻姦婬	傷害
		累年											
昭和四年	男	149	7	105	42	21	1	—	5	1	7	2	23
	女	3	—	—	1	—	—	—	1	—	—	—	1
	計	152	7	105	43	21	1	—	6	1	7	2	24
同　三年	〃	180	6	15	61	17	2	—	6	3	—	3	41
	〃	6	—	—	1	—	—	—	—	—	—	1	—
	〃	186	6	15	62	17	2	—	6	3	—	4	41
同　二年	〃	129	4	3	65	13	1	—	11	—	—	4	23
	〃	—	—	—	—	—	—	—	—	—	—	—	—
	〃	129	4	3	65	13	1	—	11	—	—	4	23
大正十五年 昭和元年	〃	176	6	21	90	30	2	—	16	—	—	6	50
	〃	—	—	—	—	—	—	—	—	—	—	—	—
	〃	176	6	21	90	30	2	—	16	—	—	6	50
大正十四年	〃	144	4	25	80	20	4	—	10	7	—	9	58
	〃	—	—	—	—	—	—	—	—	—	—	—	—
	〃	144	4	25	80	20	4	—	10	7	—	9	58
同　十三年	〃	203	9	26	97	23	1	—	6	—	—	5	74
	〃	—	—	—	—	—	—	—	—	—	—	—	—
	〃	203	9	26	97	23	1	—	6	—	—	5	74
同　十二年	〃	113	4	14	38	13	7	—	18	—	—	4	52
	〃	—	—	—	—	—	—	—	—	—	—	—	—
	〃	113	4	14	38	13	7	—	18	—	—	4	52
同　十一年	〃	106	2	29	52	21	1	—	17	—	15	3	35
	〃	3	—	—	—	—	1	—	—	—	—	—	—
	〃	109	2	29	52	21	2	—	17	—	15	3	35
同　十　年	〃	123	1	39	55	17	—	1	17	—	—	1	53
	〃	10	—	—	2	—	—	—	—	—	—	—	—
	〃	133	1	39	57	17	—	1	17	—	—	1	53
同　九　年	〃	168	4	49	56	34	6	1	22	—	—	1	50
	〃	7	—	1	—	—	—	—	1	—	—	—	—
	〃	175	4	50	56	34	6	1	23	—	—	1	50
		本籍別（昭和四年）											
熊本市	男	23	1	2	5	2	—	—	—	—	—	1	3
	女	2	—	—	—	—	—	—	—	—	—	—	—
飽託郡	〃	8	1	1	2	1	—	—	—	—	—	1	2
	〃	—	—	—	1	—	—	—	—	—	—	—	—
宇土郡	〃	1	—	1	1	2	—	—	—	—	—	—	—
	〃	—	—	—	—	—	—	—	—	—	—	—	—
玉名郡	〃	7	—	—	2	1	—	—	—	—	—	—	1
	〃	—	—	—	—	—	—	—	—	—	—	—	—
鹿本郡	〃	4	—	—	1	—	—	—	—	—	—	—	2
	〃	—	—	—	—	—	—	—	—	—	—	—	—
菊池郡	〃	8	—	—	2	1	—	—	—	—	—	—	2
	〃	1	—	—	—	—	—	—	—	—	—	—	—
阿蘇郡	〃	5	—	—	2	—	—	—	—	1	—	—	—
	〃	—	—	—	—	—	—	—	—	—	—	—	—
上益城郡	〃	10	1	2	4	1	—	—	—	—	—	—	3
	〃	—	—	—	—	—	—	—	—	—	—	—	1
下益城郡	〃	7	2	—	—	—	—	—	—	—	—	—	1
	〃	—	—	—	—	—	—	—	—	—	—	—	—
八代郡	〃	12	—	—	4	2	1	—	—	—	—	—	4
	〃	—	—	—	—	—	—	—	1	—	—	—	—

第　八　新受刑者ノ罪名及本籍別　（續）

		刑法犯 竊盜	強盜	賭博	詐欺及恐喝	橫領	贓物ニ關スル	棄毀及隱匿	文書僞造	誣告僞證	騷擾	猥褻姦婬	傷害
		本籍別（昭和四年）											
葦北郡	男	3	—	—	1	—	—	—	—	—	—	—	1
	女	—	—	—	—	—	—	—	—	—	—	—	—
球磨郡	〃	1	—	2	1	1	—	—	—	—	—	—	—
	〃	—	—	—	—	—	—	—	—	—	—	—	—
天草郡	〃	18	—	1	1	—	—	—	1	—	7	—	—
	〃	—	—	—	—	—	—	—	—	—	—	—	—
縣內計	男	107	5	9	26	11	1	—	1	1	7	2	19
	女	3	—	—	1	—	—	—	1	—	—	—	1
他府縣	男	38	2	1	16	10	—	—	4	—	—	—	4
	女	—	—	—	—	—	—	—	—	—	—	—	—
朝鮮	〃	4	—	—	—	—	—	—	—	—	—	—	—
	〃	—	—	—	—	—	—	—	—	—	—	—	—
支那	〃	—	—	—	—	—	—	—	—	—	—	—	—
	〃	—	—	—	—	—	—	—	—	—	—	—	—
不詳	〃	—	—	—	—	—	—	—	—	—	—	—	—
	〃	—	—	—	—	—	—	—	—	—	—	—	—
縣外計	男	42	2	1	16	10	—	—	4	—	—	—	4
	女	—	—	—	—	—	—	—	—	—	—	—	—
總計	男	149	7	10	42	21	1	—	5	1	7	2	23
	女	3	—	—	1	—	—	—	1	—	—	—	1
	計	152	7	10	43	21	1	—	6	1	7	2	24

		刑法犯 殺人	決鬪	水利妨害	公務執行妨害	放火	住居ヲ侵ス	墮胎	贈賄及收賄	不敬	誘拐	暴行	不法監禁	其他	計	特別法犯	合計
		累年															
昭和四年	男	9	—	—	6	8	5	—	—	—	4	—	—	2	302	43	345
	女	—	—	—	—	—	—	—	—	—	—	—	—	—	6	—	6
	計	9	—	—	6	8	5	—	—	—	4	—	—	2	308	43	351
同　三年	〃	11	—	—	1	6	5	—	1	—	2	1	—	2	363	10	373
	〃	—	—	—	—	—	—	—	—	—	—	—	—	—	8	—	8
	〃	11	—	—	1	6	5	—	1	—	2	1	—	2	371	10	381
同　二年	〃	17	—	—	—	10	—	1	—	—	—	—	—	5	286	44	330
	〃	—	—	—	—	—	—	—	—	—	—	—	—	—	—	—	—
	〃	17	—	—	—	10	—	1	—	—	—	—	—	5	286	44	330
大正十五年 昭和元年	〃	27	—	—	6	11	5	—	—	—	5	1	2	25	479	1	480
	〃	—	—	—	—	—	—	—	—	—	—	—	—	—	—	—	—
	〃	27	—	—	6	11	5	—	—	—	5	1	2	25	479	1	480
大正十四年	〃	14	—	—	2	6	—	—	—	—	—	—	—	15	399	22	421
	〃	—	—	—	—	—	—	—	—	—	—	—	—	—	—	—	—
	〃	14	—	—	2	6	—	—	—	—	—	—	—	15	399	22	421
同　十三年	〃	47	—	—	2	9	2	—	—	1	—	—	—	34	539	14	553
	〃	—	—	—	—	—	—	—	—	—	—	—	—	—	—	—	—
	〃	47	—	—	2	9	2	—	—	1	—	—	—	34	539	14	553
同　十二年	〃	22	—	—	3	4	2	1	1	—	—	—	—	8	304	1	305
	〃	—	—	—	—	—	—	—	—	—	—	—	—	—	—	—	—
	〃	22	—	—	3	4	2	1	1	—	—	—	—	8	304	1	305
同　十一年	〃	12	—	—	—	5	1	2	—	—	—	—	—	9	310	19	329
	〃	2	—	—	—	2	—	2	—	—	—	—	—	—	10	2	12
	〃	14	—	—	—	7	1	4	—	—	—	—	—	9	320	21	341
同　十　年	〃	10	—	—	—	7	5	1	—	—	—	—	—	5	315	5	320
	〃	—	—	—	—	—	—	2	—	—	—	—	—	1	15	—	15
	〃	10	—	—	—	7	5	3	—	—	—	—	—	6	330	5	335
同　九　年	〃	9	—	—	1	6	2	2	16	—	—	—	—	6	433	19	452
	〃	2	—	—	—	1	—	3	—	—	—	—	—	—	15	—	15
	〃	11	—	—	1	7	2	5	16	—	—	—	—	6	448	19	467

第八　新受刑者ノ罪名及本籍別　（續）

本籍別（昭和四年）		刑法犯 殺人	決闘	水利妨害	公務執行妨害	放火	住居チ侵ス	墮胎	贈賄及收賄	不敬	誘拐	暴行	其他	計	特別法犯	合計
熊本市	男	—	—	—	3	—	2	—	—	—	—	—	—	42	15	57
	女	—	—	—	—	—	—	—	—	—	—	—	—	2	—	2
鮑託郡	男	1	—	—	—	—	—	—	—	—	—	—	1	18	3	21
	女	—	—	—	—	—	—	—	—	—	—	—	—	1	—	1
宇土郡	男	—	—	—	—	—	—	—	—	—	—	—	—	5	1	6
	女	—	—	—	—	—	—	—	—	—	—	—	—	—	—	—
玉名郡	男	—	—	—	—	—	—	—	—	—	—	—	—	11	2	13
	女	—	—	—	—	—	—	—	—	—	—	—	—	—	—	—
鹿本郡	男	1	—	—	1	1	1	—	—	—	—	—	—	11	4	15
	女	—	—	—	—	—	—	—	—	—	—	—	—	—	—	—
菊池郡	男	—	—	—	—	1	—	—	—	—	—	—	—	14	—	14
	女	—	—	—	—	—	—	—	—	—	—	—	—	1	—	1
阿蘇郡	男	—	—	—	—	—	—	—	—	—	1	—	—	9	1	10
	女	—	—	—	—	—	—	—	—	—	—	—	—	—	—	—
上益城郡	男	1	—	—	—	1	1	—	—	—	—	—	—	24	2	26
	女	—	—	—	—	—	—	—	—	—	—	—	—	1	—	1
下益城郡	男	1	—	—	1	—	—	—	—	—	—	—	—	12	2	14
	女	—	—	—	—	—	—	—	—	—	—	—	—	—	—	—
八代郡	男	1	—	—	1	1	1	—	—	—	—	—	1	28	1	29
	女	—	—	—	—	—	—	—	—	—	—	—	—	1	—	1
葦北郡	男	2	—	—	—	—	—	—	—	—	—	—	—	7	—	7
	女	—	—	—	—	—	—	—	—	—	—	—	—	—	—	—
球磨郡	男	—	—	—	—	2	—	—	—	—	—	—	—	7	2	9
	女	—	—	—	—	—	—	—	—	—	—	—	—	—	—	—
天草郡	男	1	—	—	—	1	—	—	—	—	—	—	—	30	—	30
	女	—	—	—	—	—	—	—	—	—	—	—	—	—	—	—
縣内計	男	8	—	—	6	7	5	—	—	—	1	—	2	218	33	251
	女	—	—	—	—	—	—	—	—	—	—	—	—	6	—	6
他府縣	男	1	—	—	—	1	—	—	—	—	3	—	—	80	10	90
	女	—	—	—	—	—	—	—	—	—	—	—	—	—	—	—
朝鮮	男	—	—	—	—	—	—	—	—	—	—	—	—	4	—	4
	女	—	—	—	—	—	—	—	—	—	—	—	—	—	—	—
支那	男	—	—	—	—	—	—	—	—	—	—	—	—	—	—	—
	女	—	—	—	—	—	—	—	—	—	—	—	—	—	—	—
不詳	男	—	—	—	—	—	—	—	—	—	—	—	—	—	—	—
	女	—	—	—	—	—	—	—	—	—	—	—	—	—	—	—
縣外計	男	1	—	—	—	1	—	—	—	—	3	—	—	84	10	94
	女	—	—	—	—	—	—	—	—	—	—	—	—	—	—	—
總計	男	9	—	—	6	8	5	—	—	—	4	—	2	302	43	345
	女	—	—	—	—	—	—	—	—	—	—	—	—	6	—	6
	計	9	—	—	6	8	5	—	—	—	4	—	2	308	43	351

本表累年中誣告僞證ハ大正十三年迄刑法犯ノ其他ニ包含セリ

第九　新受刑者ノ罪名及犯數別　昭和四年

		刑法犯 窃盗	強盗	賭博	詐欺及恐喝	横領	贓物ニ關スル	誣棄及隱匿	文書僞造	誣告僞證	騒擾	猥褻姦婬	傷害
累犯	男	89	4	8	25	8	—	—	2	—	—	—	12
	女	2	—	—	1	—	—	—	—	—	—	—	—
計	男	149	7	10	42	21	1	—	5	1	7	2	23
	女	3	—	—	1	—	—	—	—	—	—	—	1
	計	152	7	10	43	21	1	—	5	1	7	2	24

		刑法犯 殺人	決闘	水利妨害	公務執行妨害	放火	住居チ侵ス	墮胎	贈賄及收賄	不敬	誘拐	暴行	其他	計	特別法犯	合計
初犯	男	7	—	—	3	5	—	—	—	—	3	—	2	140	43	183
	女	—	—	—	—	—	—	—	—	—	—	—	—	3	—	3
累犯	男	2	—	—	3	3	5	—	—	—	1	—	—	162	—	162
	女	—	—	—	—	—	—	—	—	—	—	—	—	3	—	3
計	男	9	—	—	6	8	5	—	—	—	4	—	2	302	43	345
	女	—	—	—	—	—	—	—	—	—	—	—	—	6	—	6
	計	9	—	—	6	8	5	—	—	—	4	—	2	308	43	351

第一〇　釋放者ノ罪名及本籍別　昭和四年

本籍別		刑法犯 窃盗	強盗	賭博	詐欺及恐喝	横領	贓物ニ關スル	誣棄及隱匿	文書僞造	誣告僞證	騒擾	猥褻姦婬	傷害
熊本市	男	23	—	2	4	2	—	—	—	—	—	1	9
	女	—	—	—	—	—	—	—	—	—	—	—	—
鮑託郡	男	7	—	1	—	2	—	—	—	—	—	—	4
	女	—	—	—	—	—	—	—	—	—	—	—	—
宇土郡	男	1	—	1	2	—	—	—	—	—	—	—	—
	女	—	—	—	—	—	—	—	—	—	—	—	—
玉名郡	男	6	1	—	2	1	—	—	1	—	—	—	—
	女	—	—	—	—	—	—	—	—	—	—	—	—
鹿本郡	男	4	—	—	1	1	—	—	—	—	—	—	1
	女	—	—	—	—	—	—	—	—	—	—	—	—
菊池郡	男	9	1	—	—	1	—	—	1	—	—	—	2
	女	—	—	—	—	—	—	—	—	—	—	—	—
阿蘇郡	男	4	—	—	2	—	—	—	—	1	—	—	2
	女	—	—	—	—	—	—	—	—	—	—	—	—
上益城郡	男	7	—	3	3	1	—	—	—	—	—	—	8
	女	—	—	—	—	—	—	—	—	—	—	—	—
下益城郡	男	4	—	—	2	1	—	—	—	—	—	—	—
	女	—	—	—	—	—	—	—	—	—	—	—	—
八代郡	男	6	—	—	6	—	—	—	—	—	—	—	2
	女	—	—	—	—	—	—	—	—	—	—	—	—
葦北郡	男	3	—	—	4	—	—	—	—	—	—	—	—
	女	—	—	—	—	—	—	—	—	—	—	—	—
球磨郡	男	7	—	—	1	—	—	—	—	—	1	—	1	2
	女	—	—	—	—	—	—	—	—	—	—	—	—	—
天草郡	男	13	—	1	1	2	—	—	—	—	2	—	1	2
	女	—	—	—	—	—	—	—	—	—	—	—	—	—
縣内計	男	94	2	8	28	11	—	—	2	4	—	3	32
	女	—	—	—	—	—	—	—	—	—	—	—	—	—
他府縣	男	67	2	2	21	6	—	—	2	—	—	—	9
	女	—	—	—	—	—	—	—	—	—	—	—	—	—

第一〇　釋放者ノ罪名及本籍別　(續)

		刑法犯												
		窃盗	強盗	賭博	詐欺及恐喝	横領	贓物ニ關スル	毀棄及隠匿	文書僞造	証告僞證	賄賂	猥褻姦婬	傷害
鮮朝	男	2	—	—	1	—	—	—	—	—	—	—	—
	女	—	—	—	—	—	—	—	—	—	—	—	—
支那	〃	2	—	—	—	—	2	—	—	—	—	—	—
	〃	—	—	—	—	—	—	—	—	—	—	—	—
不詳	〃	1	—	—	—	—	—	—	—	—	—	—	—
	〃	—	—	—	—	—	—	—	—	—	—	—	—
縣外計	男	72	2	2	22	6	2	—	2	—	—	—	9
	女	—	—	—	—	—	—	—	—	—	—	—	—
總計	男	166	4	10	50	17	2	—	4	4	—	3	41
	女	—	—	—	—	—	—	—	—	—	—	—	—
	計	166	4	10	50	17	2	—	4	4	—	3	41

		刑法犯												特別法犯	合計
		殺人	決闘	水利妨害	公務執行妨害	放火	住居チ侵ス	堕胎	賄賂及賄收	不敬	誘拐	其他	計		
熊本市	男	2	—	—	—	—	—	—	—	—	1	—	44	17	61
	女	—	—	—	—	—	—	—	—	—	—	—	—	—	—
鮑託郡	〃	1	—	—	—	1	—	—	—	—	—	1	17	3	20
	〃	—	—	—	—	—	—	—	—	—	—	—	—	—	—
宇土郡	〃	1	—	—	—	—	—	—	—	—	—	—	5	1	6
	〃	—	—	—	—	—	—	—	—	—	—	—	—	—	—
玉名郡	〃	1	—	—	—	1	1	—	—	—	1	—	15	2	17
	〃	—	—	—	—	—	—	—	—	—	—	—	—	—	—
鹿本郡	〃	—	—	—	—	1	—	1	—	—	—	—	9	4	13
	〃	—	—	—	—	—	—	—	—	—	—	—	—	—	—
菊池郡	〃	1	—	—	—	—	—	—	—	—	—	—	15	—	15
	〃	—	—	—	—	—	—	—	—	—	—	—	—	—	—
阿蘇郡	〃	—	—	—	—	1	—	—	—	—	—	—	10	1	11
	〃	—	—	—	—	—	—	—	—	—	—	—	—	—	—
上益城郡	〃	2	—	—	—	—	—	—	—	—	—	—	24	2	26
	〃	—	—	—	—	—	—	—	—	—	—	—	—	—	—
下益城郡	〃	1	—	—	—	—	—	—	—	—	—	—	8	2	10
	〃	—	—	—	—	—	—	—	—	—	—	—	—	—	—
八代郡	〃	1	—	—	—	—	—	—	—	—	—	1	16	1	17
	〃	—	—	—	—	—	—	—	—	—	—	—	—	—	—
葦北郡	〃	—	—	—	—	—	—	—	—	—	—	—	7	—	7
	〃	—	—	—	—	—	—	—	—	—	—	—	—	—	—
球磨郡	〃	4	—	—	—	—	—	—	—	—	—	—	16	2	18
	〃	—	—	—	—	—	—	—	—	—	—	—	—	—	—
天草郡	〃	1	—	—	—	—	—	—	—	—	—	—	23	—	23
	〃	—	—	—	—	—	—	—	—	—	—	—	—	—	—
縣内計	男	15	—	—	—	4	1	1	—	—	2	2	209	35	244
	女	—	—	—	—	—	—	—	—	—	—	—	—	—	—
他府縣	男	11	—	—	—	1	—	—	—	—	1	2	124	10	134
	女	—	—	—	—	—	—	—	—	—	—	—	—	—	—
朝鮮	〃	—	—	—	—	—	—	—	—	—	—	—	3	—	3
	〃	—	—	—	—	—	—	—	—	—	—	—	—	—	—
支那	〃	—	—	—	—	—	—	—	—	—	—	—	4	—	4
	〃	—	—	—	—	—	—	—	—	—	—	—	—	—	—
不詳	〃	—	—	—	—	—	—	—	—	—	—	—	1	—	1
	〃	—	—	—	—	—	—	—	—	—	—	—	—	—	—
縣外計	男	11	—	—	—	1	—	—	—	—	1	2	132	10	142
	女	—	—	—	—	—	—	—	—	—	—	—	—	—	—
總計	男	26	—	—	—	5	1	1	—	—	3	4	341	45	386
	女	—	—	—	—	—	—	—	—	—	—	—	—	—	—
	計	26	—	—	—	5	1	1	—	—	3	4	341	45	386

第一一　收容者作業種別延人員及工錢額ノ一　(工錢ヲ徴收スルモノ)

	作業延人員		工錢額		一日一人平均工錢	
	男	女	男	女	男	女
	累年					
	人	人	圓	圓	錢	錢
昭和四年度	133,837	—	60,685.267	—	453	—
同三年度	148,046	—	73,844.992	—	499	—
同二年度	153,608	—	73,710.350	—	480	—
大正十五年昭和元年度	187,115	—	83,479.799	—	446	—
大正十四年度	183,588	—	72,123.680	—	393	—
同十三年度	165,585	—	79,556.653	—	480	—
同十二年度	157,141	181	74,740.759	9.075	476	50
同十一年度	173,346	—	103,549.909	—	597	—
同十年度	145,257	414	72,429.880	69.169	498	142
同九年度	16,323	52	5,758.309	12.000	352	230
	作業種別				(昭和四年度)	
官業 銀冶工	1,032	—	589.247	—	571	—
官業 金物工	106	—	68.881	—	650	—
官業 指物工	2,943	—	2,764.160	—	939	—
官業 桶工	204	—	185.438	—	909	—
官業 洋裁縫工	17	—	9.896	—	582	—
官業 和裁縫工	184	—	69.255	—	376	—
官業 竹工	1,461	—	915.824	—	627	—
官業 印刷工	6,702	—	4,165.725	—	622	—
官業 藁工	1,405	—	283.414	—	202	—
官業 耕耘	1,225	—	576.232	—	470	—
官業 木挽	1,074	—	604.595	—	563	—
官業 塗師工	652	—	21.758	—	334	—
官業 封筒工	3,652	—	1,428.093	—	391	—
官業 靴工	77	—	51.847	—	673	—
官業 合計	20,734	—	11,734.365	—	566	—
請負業 機織工	61,115	—	26,242.320	—	437	—
請負業 莞莚工	3,228	—	1,027.577	—	318	—
請負業 銀冶工	305	—	302.172	—	991	—
請負業 竹工	307	—	101.173	—	330	—
請負業 傘工	3,182	—	1,294.411	—	407	—
請負業 藁工	9,912	—	2,370.150	—	239	—
請負業 網工	9,039	—	3,911.280	—	433	—
請負業 麥稈工	—	—	—	—	—	—
請負業 合計	86,088	—	35,249.083	—	409	—

第一一　收容者作業種別延人員及工錢額ノ一　(縞)

		作業延人員 男	作業延人員 女	工錢額 男	工錢額 女	一日一人平均工錢 男	一日一人平均工錢 女
				作業種別			
委託業	銀冶工	1,508人	—人	1,053.633円	—円厘	699厘	—厘
	金物工	17	—	6.403	—	377	—
	指物工	1,022	—	801.402	—	784	—
	桶工	71	—	41.437	—	584	—
	木挽	21	—	?	—	?	—
	洋裁縫工	5,170	—	5,186.016	—	1.003	—
	和裁縫工	349	—	165.759	—	475	—
	莫大小工	9,845	—	3,370.351	—	342	—
	綿工	13	—	3.196	—	246	—
	洗濯工	185	—	63.719	—	344	—
	靴工	180	—	93.497	—	519	—
	竹工	394	—	243.328	—	618	—
	印刷工	749	—	526.035	—	702	—
	炊事夫	171	—	96.087	—	562	—
	疊工	413	—	343.175	—	831	—
	麥稈工	?	—	67.203	—	?	—
	藁工	3,827	—	878.202	—	229	—
	理髪夫	316	—	157.452	—	498	—
	封筒工	841	—	246.048	—	293	—
	耕耘	69	—	29.145	—	422	—
	下駄工	—	—	—	—	—	—
	塗師工	52	—	4.132	—	795	—
	莞莚工	1,450	—	168.223	—	116	—
	網工	280	—	121.161	—	433	—
	搗工	2	—	172	—	086	—
	補綴夫	65	—	34.450	—	530	—
	水汲夫	5	—	1.593	—	319	—
	合計	**27,015**	—	**13,701.819**	—	**507**	—
	總計	**133,837**	—	**60,685.267**	—	**453**	—

本表ハ熊本刑務所ニ於テ一般ノ作業ニ從事シ工錢ヲ徴收セルモノニシテ次表ハ同所ニ於ケル經理上ノ作業ニ從事シタルモノニシテ工錢ヲ徴收セサルモノトス

第一二　收容者作業種別延人員及工錢額ノ二　(工錢ヲ徴收セザルモノ)

		作業延人員 男	作業延人員 女	工錢額 男	工錢額 女	一日一人平均工錢 男	一日一人平均工錢 女
				累計			
	昭和四年度	14,217人	—人	6,752.161円	—円厘	475厘	—厘
	同三年度	12,507	—	5,847.642	—	468	—
	同二年度	17,472	—	8,443.770	—	483	—
	大正十五年昭和元年度	18,617	—	9,372.560	—	503	—
	大正十四年度	21,347	—	10,973.112	—	514	—
	同十三年度	21,548	—	11,048.016	—	513	—
	同十二年度	24,765	—	12,946.708	—	523	—
	同十一年度	24,165	—	11,996.338	—	496	—
	同十年度	165,173	499	79,701.675	84.712	482	169
	同九年度	81,840	22	22,647.312	2.870	276	133
				作業種別		(昭和四年度)	
官司業	木挽工	—	—	—	—	—	—
	大工	529	—	296.069	—	560	—
	左官	123	—	61.510	—	500	—
	銀冶工	563	—	308.319	—	548	—
	金物工	84	—	45.468	—	541	—
	洗濯工	1,496	—	624.262	—	417	—
	疊工	100	—	67.529	—	675	—
	印刷工	905	—	605.264	—	669	—
	土工	572	—	249.891	—	437	—
	搗工	268	—	116.247	—	434	—
	計	**4,640**	—	**2,374.559**	—	**512**	—
	刑務所傭夫 炊事夫	2,487	—	1,275.292	—	513	—
	刑務所傭夫 掃除夫	2,816	—	1.301.021	—	462	—
	刑務所傭夫 看病夫	691	—	303.047	—	439	—
	刑務所傭夫 便捨夫	1,329	—	587.014	—	442	—
	刑務所傭夫 水汲夫	—	—	—	—	—	—
	刑務所傭夫 補綴夫	759	—	267.529	—	352	—
	刑務所傭夫 理髪夫	1,054	—	406.911	—	386	—
	刑務所傭夫 醸造夫	196	—	100.496	—	513	—
	刑務所傭夫 火夫	245	—	136.292	—	556	—
	刑務所傭夫 計	**9,577**	—	**4,377.602**	—	**457**	—
	合計	**14,217**	—	**6,752.161**	—	**475**	—

第八編　會　社

第一　會社種類別　十二月三十一日

年次		會社數	資本金 總額	資本金 拂込濟又ハ出資額	積立金	支店數 本市内ニ本店在モノ	支店數 本市以外ニ本店在モノ
			円	円	円		
昭和四年	株式	85	50,561,100	37,520,026	6,974,624	3	21
	株式合資	1	20,000	11,000	2,050	—	—
	合資	75	……	2,218,642	5,240	1	2
	合名	47	……	2,486,823	130,431	2	5
	計	**208**	……	**42,236,491**	**7,112,345**	**6**	**28**
同三年	株式	87	49,716,600	33,663,073	7,128,827	3	22
	株式合資	1	20,000	11,000	2,050	—	—
	合資	62	……	1,852,642	4,570	—	2
	合名	30	……	1,814,423	127,090	3	2
	計	**180**	……	**37,341,138**	**7,262,537**	**6**	**26**
同二年	株式	89	53,203,600	36,777,397	8,596,394	3	24
	株式合資	1	20,000	11,000	2,050	—	—
	合資	43	……	1,163,842	4,910	—	2
	合名	24	……	1,537,800	104,385	3	2
	計	**157**	……	**39,490,039**	**8,707,739**	**6**	**28**
同元年	株式	91	52,368,000	36,198,941	7,625,203	3	26
	株式合資	1	20,000	11,000	2,050	—	—
	合資	32	……	779,342	4,863	—	2
	合名	16	……	927,800	91,494	1	2
	計	**140**	……	**37,917,083**	**7,723,610**	**4**	**30**
大正十四年	株式	89	53,751,500	34,171,831	7,159,430	5	19
	株式合資	1	20,000	11,000	2,050	—	—
	合資	21	……	358,600	25,360	—	1
	合名	13	……	447,300	79,740	2	1
	計	**124**	……	**34,938,731**	**7,266,580**	**7**	**21**
同十三年	株式	86	53,152,000	33,899,551	5,952,150	4	18
	株式合資	1	20,000	11,000	2,050	—	—
	合資	13	243,100	243,100	634	—	1
	合名	14	628,800	628,800	77,377	1	2
	計	**114**	**54,043,900**	**34,782,451**	**6,032,211**	**5**	**21**
同十二年	株式	88	54,667,000	31,224,391	5,388,819	4	18
	株式合資	2	22,000	13,000	2,050	—	—
	合資	14	249,600	249,600	30,447	—	1
	合名	10	314,800	313,700	72,610	1	2
	計	**114**	**55,253,400**	**31,800,619**	**5,493,926**	**5**	**21**
同十一年	株式	95	67,520,000	38,751,872	6,662,007	4	16
	株式合資	2	22,000	13,000	2,050	—	—
	合資	14	358,300	357,800	32,166	—	1
	合名	10	311,400	307,404	85,123	1	4
	計	**121**	**68,211,700**	**39,430,076**	**6,781,346**	**5**	**21**

第一　會社種類別　（續）

年次		會社數	資本金 總額	資本金 拂込濟又ハ出資額	積立金	支店數 本市内ニ本店在モノ	支店數 本市以外ニ本店在モノ
			円	円	円		
大正十年	株式	94	50,850,000	28,826,777	5,550,845	2	14
	株式合資	2	22,000	13,000	2,050	—	—
	合資	18	386,400	370,655	40,536	—	—
	合名	18	439,400	403,471	54,845	2	3
	計	**132**	**51,697,800**	**29,613,903**	**5,648,276**	**4**	**17**
同九年	株式	62	44,111,000	23,936,000	4,610,640	2	11
	株式合資	2	22,000	13,000	1,850	—	—
	合資	13	142,200	141,700	38,100	—	—
	合名	18	401,900	397,904	22,109	1	2
	計	**95**	**44,677,100**	**24,488,604**	**4,672,699**	**3**	**13**

第二　會社設立年別　昭和四年十二月三十一日

設立年	株式 社數	株式 資本金總額	株式 同拂込額	合資 社數	合資 出資額	合名 社數	合名 出資額	計 社數	計 資本金總額又ハ出資額
		円	円		円		円		円
昭和四年	10	1,092,000	592,000	26	501,900	20	723,100	56	2,317,000
同三年	3	280,000	135,000	19	726,800	7	369,500	29	1,376,300
同二年	4	1,535,000	1,285,000	12	447,500	6	555,000	22	2,537,500
大正十五年 昭和元年	4	343,000	85,750	7	320,242	5	332,000	16	995,242
大正十四年	4	1,440,000	613,750	3	77,500	1	10,000	8	1,527,500
同十三年	4	375,500	253,000	1	20,000	2	80,300	7	475,800
同十二年	2	400,000	325,000	3	34,000	1	41,523	6	475,523
同十一年	10	1,270,000	551,550	—	—	—	—	10	1,270,000
同十年	8	1,006,600	546,966	—	—	—	—	8	1,000,600
同九年	8	3,050,000	1,176,500	1	1,500	—	—	9	3,051,500
同八年	8	2,850,000	1,631,000	1	23,000	—	—	9	2,873,000
同七年	5	2,600,000	2,547,120	—	—	1	16,000	6	2,616,000
同六年	1	40,000	17,400	—	—	1	83,400	2	123,400
同五年	1	100,000	45,000	—	—	—	—	1	100,000
同三年	—	—	—	1	25,000	—	—	1	25,000
同二年	3	1,520,000	980,000	—	—	1	70,000	4	1,590,000
明治四十五年	4	2,420,000	1,778,525	—	—	1	26,000	5	2,446,000
大正元年	* 1	* 20,000	* 11,000	—	—			* 1	20,000
明治四十四年	—	—	—	—	—	1	180,000	1	180,000
同四十二年	2	28,100,000	23,206,000	—	—	—	—	2	28,100,000
同三十年	1	120,000	120,000	—	—	—	—	1	12,000
同二十九年	1	1,225,000	830,465	—	—	—	—	1	1,225,000

第二　會社設立年別　（續）

設立年	株式 社數	株式 資本金總額	株式 同拂込額	合資 社數	合資 出資額	合名 社數	合名 出資額	計 社數	計 資本金總額又ハ出資額
		円	円		円		円		円
明治二十八年	—	—	—	1	41,200	—	—	1	41,200
同二十七年	1	500,000	500,000	—	—	—	—	1	500,000
同二十六年	1	300,000	300,000	—	—	—	—	1	300,000
合計	85 * 1	50,561,100 * 20,000	37,520,026 * 11,000	75	2,218,642	47	2,436,823	207 * 1	55,266,565 20,000

＊　印ハ株式合資會社ヲ示ス

第三　會社資本金階級別ノ一　（株式會社）　昭和四年十二月三十一日

資本階級	社數	資本金 總額	資本金 拂込額	積立金	純益金	配當金	純損金
		円	円	円	円	円	円
五千圓未滿	—	—	—	—	—	—	—
五千圓以上 壹萬圓未滿	—	—	—	—	—	—	—
壹萬圓以上 五萬圓未滿	14 * 1	340,500 * 20,000	207,900 * 11,000	41,005 * 2,050	9,544	5,125	8,917 * 8,419
五萬圓以上 拾萬圓未滿	14	790,000	471,720	15,930	10,117	2,587	9,681
拾萬圓以上 五拾萬圓未滿	37	6,685,600	3,865,666	463,878	119,684	60,528	35,266
五拾萬圓以上 百萬圓未滿	12	6,150,000	3,421,000	295,244	115,790	88,500	15,967
百萬圓以上 五百萬圓未滿	7	10,495,000	7,453,740	1,342,979	757,873	415,302	28,489
五百萬圓以上 壹千萬圓未滿	—	—	—	—	—	—	—
壹千萬圓以上	1	26,100,000	22,100,000	4,815,588	2,874,647	2,101,726	—
合計	85 * 1	50,561,100 * 20,000	37,520,026 * 11,000	6,974,624 * 2,050	3,887,655	2,673,768	98,320 * 8,419

＊　印ハ株式合資會社ヲ示ス

第四　會社資本金階級別ノ二　（合資會社）　昭和四年十二月三十一日

資本階級	社數	出資額	積立金	純益金	配當金	純損金
		円	円	円	円	円
五千圓未滿	19	39,750	83	1,730	890	2,251
五千圓以上 壹萬圓未滿	10	67,500	—	—	—	8,879
壹萬圓以上 五萬圓未滿	32	646,392	4,657	22,185	14,595	36,993
五萬圓以上 拾萬圓未滿	7	395,000	500	16,388	7,481	333
拾萬圓以上 五拾萬圓未滿	7	1,070,000	—	44,705	23,000	—
五拾萬圓以上 百萬圓未滿	—	—	—	—	—	—
百萬圓以上 五百萬圓未滿	—	—	—	—	—	—
五百萬圓以上 壹千萬圓未滿	—	—	—	—	—	—
壹千萬圓以上	—	—	—	—	—	—
合計	75	2,218,642	5,240	85,008	45,966	48,456

第　五　會社資本金階級別ノ三　（合名會社）　昭和四年十二月三十一日

資本階級	社數	出資額	積立金	純益金	配當金	純損金
		円	円	円	円	円
五千圓未滿	8	19,000	22	429	442	2,052
五千圓以上壹萬圓未滿	3	19,500	—	—	—	1,456
壹萬圓以上五萬圓未滿	17	384,623	3,164	20,874	10,926	704
五萬圓以上拾萬圓未滿	9	533,700	91,487	48,103	37,343	1,195
拾萬圓以上五拾萬圓未滿	10	1,530,000	35,758	78,459	55,264	3,179
五拾萬圓以上百萬圓未滿	—	—	—	—	—	—
百萬圓以上五百萬圓未滿	—	—	—	—	—	—
五百萬圓以上壹千萬圓未滿	—	—	—	—	—	—
壹千萬圓以上	—	—	—	—	—	—
合計	47	2,486,823	130,431	147,865	103,975	8,586

第　六　會社資本金階級別ノ四　（合計）　昭和四年十二月三十一日

資本階級	社數	資本金總額又ハ出資額	積立金	純益金	配當金	純損金
		円	円	円	円	円
五千圓未滿	27	58,750	105	2,159	1,332	4,303
五千圓以上壹萬圓未滿	13	87,000	—	—	—	10,335
壹萬圓以上五萬圓未滿	64	1,391,515	50,876	52,603	30,646	55,033
五萬圓以上拾萬圓未滿	30	1,718,700	107,917	74,608	47,411	11,209
拾萬圓以上五以萬圓未滿	54	9,285,600	499,636	242,848	138,792	38,445
五拾萬圓以上百萬圓未滿	12	6,150,000	295,244	115,790	88,500	15,967
百萬圓以上五百萬圓未滿	7	10,495,000	1,342,979	757,873	415,302	28,489
五百萬圓以上壹千萬圓未滿	—	—	—	—	—	—
壹千萬圓以上	1	26,100,000	4,815,588	2,874,647	2,101,726	—
合計	208	55,286,565	7,122,345	4,120,528	2,823,709	163,781

第　七　會社營業別ノ一　（株式會社）　昭和四年十二月三十一日

營業別		社數	資本金 總額	資本金 拂込額	積立金	純益金	配當金	純損金
			円	円	円	円	円	円
農業	開墾業	1	250,000	215,000	5,500	9,283	6,375	—
	種苗製造業	2	100,000	55,870	4,223	2,488	712	—
	合計	3	350,000	270,870	9,723	11,771	7,087	—

第　七　會社營業別ノ一　（續）

營業別		社數	資本金 總額	資本金 拂込額	積立金	純益金	配當金	純損金
			円	円	円	円	円	円
水產業	水產養殖業	1	500,000	200,000	13,816	4,634	4,000	—
鑛業	土石採取業	2	280,000	190,000	1,505	—	—	8,074
工業 紡織工業	製絲業	3	1,925,000	1,410,465	245,686	155,209	25,000	15,967
	乾繭業	1	50,000	12,500	—	—	—	—
	製綿業	1	100,000	100,000	1,953	—	—	482
	計	5	2,075,000	1,522,965	247,639	155,209	25,000	16,449
金屬工業	鑄物製造業	1	45,000	45,000	—	—	—	—
機械器具工業	農業採鑛機械製造業	1	500,000	500,000	3,582	9	—	—
	硝子製品製造業	1	75,000	52,500	—	—	—	—
窯業	煉瓦製造業	1	50,000	50,000	—	—	—	—
	計	2	125,000	102,500	—	—	—	—
化學工業	油脂類製造業	3	370,000	270,000	169,404	19,319	8,400	—
	製紙業	1	10,000	10,000	—	7	—	—
	人造肥料製造業	1	40,000	17,400	—	—	—	1,898
	藥品製造業	1	100,000	25,000	—	—	—	1,699
	計	6	520,000	322,400	169,404	19,326	8,400	3,597
印刷製本業		2	515,600	313,616	11,280	15,808	6,816	—
食料品工業	酒類釀造業	1	200,000	200,000	3,400	416	—	—
	醬油釀造業	4	1,350,000	910,000	6,392	19,403	12,500	387
	罐詰製造業	1	100,000	45,000	—	—	—	—
	清涼飲料製造業	2	850,000	222,500	41,700	37,896	13,500	—
	其他ノ食料品製造業	2	350,000	211,250	133,336	11,392	9,937	—
	製氷業	1	80,000	60,000	—	822	—	—
	計	11	2,930,000	1,648,750	184,828	69,929	35,937	387
電氣業		2	26,270,000	22,185,000	4,823,888	2,878,116	2,101,726	—
其他ノ工業	土木建築工事請負業	1	150,000	150,000	—	—	—	—
	其他ノ工業	3	125,500	53,000	1,350	1,692	1,275	2,753
	計	4	275,500	203,000	1,350	1,692	1,275	2,753
合計		34	33,256,100	26,843,231	5,441,971	3,149,039	2,179,154	23,186
商業 物品販賣業	織物及服類販賣業	4	3,700,000	3,175,000	1,095,188	439,760	278,000	—
	機械器具販賣業	1	300,000	150,000	1,000	10,286	6,000	—
	時計販賣業	1	100,000	25,000	—	—	—	3,253
	陶磁器及硝子製品販賣業	1	50,000	37,500	6,720	4,245	1,875	—
	肥料販賣業	2	300,000	75,000	200	1,007	—	—
	燃料販賣業	1	28,000	7,000	—	346	—	—
	酒類,調味料,清涼飲料販賣業	5	1,620,000	695,000	88,400	14,893	5,000	3,145

第七　會社營業別ノ一　(續)

營業別			社數	資本金 總額	資本金 拂込額	積立金	純益金	配當金	純損金
				円	円	円	円	円	円
商業	物品販賣業	種苗販賣業	1	300,000	99,000	—	—	—	—
		其他ノ物品販賣業	1	20,000	10,000	25	472	300	—
		計	17	6,418,000	4,273,500	1,191,533	471,009	291,175	6,398
	仲買委託賣買及賣買仲立業		5	725,000	249,750	17,500	1,878	—	11,528
	取引所		1	300,000	300,000	83,158	16,790	15,000	—
	市場業		1	1,000,000	475,000	82,890	139,459	92,187	—
	新聞紙發行業		2	310,000	310,000	—	—	—	2,374
	倉庫業		1	100,000	25,000	940	2,304	2,000	—
	金融業	銀行業	1	1,270,000	520,000	1,000	—	—	11,717
		其他ノ金融業	4	340,000	112,500	49,080	9,095	3,550	5,290
			* 1	* 20,000	* 11,000	* 2,050	—	—	* 8,419
		計	5	1,610,000	632,500	50,080	9,095	3,550	17,007
			* 1	* 20,000	* 11,000	* 2,050	—	—	* 8,419
	演藝業		1	100,000	100,000	4,900	—	—	5,211
	其他ノ商業		2	115,000	68,750	—	1,558	—	—
	合計		35	10,678,000	6,434,500	1,431,001	642,093	403,912	42,518
			* 1	* 20,000	* 11,000	* 2,050	—	—	* 8,419
運輸業	鐵道軌道運輸業		2	4,000,000	2,628,275	47,175	45,206	45,115	16,772
	自動車運輸業		4	347,000	317,000	271	262	—	7,770
	運輸取扱業		4	1,150,000	636,150	29,162	43,600	34,500	—
	合計		10	5,497,000	3,581,425	76,603	89,068	79,615	24,542
總計			85	50,561,100	37,520,026	6,974,624	3,887,655	2,673,768	98,320
			* 1	* 20,000	* 11,000	* 2,050	—	—	* 8,419

＊印ハ株式合資會社ヲ示ス

第八　會社營業別ノ二　(合資會社)　昭和四年十二月三十一日

營業別			社數	出資額	積立金	純益金	配當金	純損金
				円	円	円	円	円
工業	紡織工業	織綿物業	1	1,300	—	—	—	—
	機械器具工業	採鑛機械器具製造業	1	4,250	80	34	—	—
		度量衡器製造業	1	75,000	—	1,604	—	—
		車輛製造業	1	23,000	2,800	—	—	1,529
		体育器具製造業	1	6,500	—	—	—	—
		自動車修理業	1	35,000	—	—	—	—
		計	5	143,750	2,880	1,638	—	1,529
	化學工業	賣藥製造業	1	2,000	—	—	—	328
		肥料製造業	1	5,000	—	—	—	3,750
		塗料製造業	1	5,000	—	—	—	1,186
		石鹸製造業	1	20,000	—	—	—	—
		計	4	32,000	—	—	—	5,264
	食料品工業	菓子製造業	2	110,000	—	7,013	3,600	333
		味噌製造業	1	100,000	—	—	—	—
		計	3	210,000	—	7,013	3,600	333

第八　會社營業別ノ二　(續)

營業別			社數	出資額	積立金	純益金	配當金	純損金
				円	円	円	円	円
工業	其他ノ工業	皮革製品製造業	1	15,000	—	—	—	—
		被服其他ノ裁縫品ノ製造業	2	17,000	40	556	116	—
		履物製造業	1	60,000	—	780	900	—
		計	4	92,000	40	1,336	1,016	—
	合計		17	479,050	2,920	9,987	4,616	7,126
商業	物品販賣業	繰物被服類販賣業	14	248,700	650	13,973	10,223	3,197
		機械器具販賣業	5	88,000	—	225	—	4,473
		藥品、染料販賣業	3	33,500	—	2,807	—	—
		小間物、化粧品販賣業	1	10,500	—	—	—	22,514
		雜貨唐物類販賣業	5	183,000	—	1,434	1,000	2,494
		鑄模製品販賣業	2	30,000	—	—	—	5,350
		肥料販賣業	2	263,500	—	10,726	1,850	—
		紙、書籍、文房具販賣業	5	157,000	—	5,705	3,000	—
		酒類、調味料、清涼飲料販賣業	8	251,192	—	19,153	12,200	1,038
		其他ノ食料品販賣業	2	304,500	—	15,806	9,000	—
		其他ノ販賣業	2	52,000	500	1,806	781	—
		計	49	1,621,892	1,150	71,635	38,054	39,066
	仲買、委託賣買及賣買仲立業		5	64,000	—	—	—	1,638
	金融業	貸金業	1	41,200	1,167	3,386	3,296	—
		其他ノ金融業	1	500	—	—	—	622
		計	2	41,700	1,167	3,386	3,296	622
	其他ノ商業		1	2,000	3	—	—	4
	合計		57	1,729,592	2,320	75,021	41,350	41,330
運輸業	運輸取扱業		1	10,000	—	—	—	—
總計			75	2,218,642	5,240	85,008	45,966	48,456

第九　會社營業別ノ三　(合名會社)　昭和四年十二月三十一日

營業別			社數	出資額	積立金	純益金	配當金	純損金
				円	円	円	円	円
農業	蠶種製造業		2	2,000	22	235	—	726
工業	機械器具工業	自動車修理業	1	25,000	—	73	—	—
		喞筒製造業	1	60,000	—	—	—	1,195
		計	2	85,000	—	73	—	1,195
	製材業		1	3,000	—	—	—	—

第九　會社營業別ノ三　(續)

營業別		社數	出資額	積立金	純益金	配當金	純損金
			円	円	円	円	円
工業	化學工業 肥料製造業	1	11,100	—	2,731	—	—
	化學工業 製油業	1	100,000	—	—	—	—
	化學工業 石鹸製造業	1	6,500	—	—	—	—
	化學工業 計	3	117,600	—	2,731	—	—
	食料品其他ノ工業 菓子製造業	3	91,523	1,071	5,332	3,900	—
	食料品其他ノ工業 土木建築請負業	3	61,500	—	1,088	800	472
	合計	12	358,623	1,071	9,224	4,700	1,667
商業	物品販賣業 織物被服類販賣業	5	193,400	46,029	24,109	18,413	—
	物品販賣業 機械器具販賣業	3	255,000	—	15,916	5,000	—
	物品販賣業 藥品販賣業	2	58,000	358	1,288	930	1,45
	物品販賣業 燃料販賣業	3	253,000	—	7,819	7,042	—
	物品販賣業 紙、書籍、文房具販賣業	3	260,000	20,100	26,579	26,124	—
	物品販賣業 酒類、調味料、清涼飲料販賣業	8	497,500	46,559	1,475	916	4,505
	物品販賣業 其他ノ食料品販賣業	1	40,000	—	—	—	—
	物品販賣業 自動車販賣業	1	50,000	—	28,007	21,000	—
	物品販賣業 毛絲類販賣業	1	3,000	—	194	—	—
	物品販賣業 計	27	1,609,900	113,046	105,387	79,425	5,961
	仲立業 仲買委託賣買及賣買仲立業	1	5,000	—	—	—	—
	金融業 貸金業	2	425,000	15,199	29,541	19,040	—
	土地建物賃貸及賣買業	1	50,300	—	236	—	—
	其他ノ商業	1	26,000	1,093	3,242	810	—
	合計	32	2,116,200	129,338	138,406	99,275	5,961
運輸業	運輸取扱業	1	10,000	—	—	—	232
總計		47	2,486,823	130,431	147,865	103,975	8,586

第一〇　會社營業別ノ四　(合計)　昭和四年十二月三十一日

營業別		社數	資本金總額又ハ出資額	積立金	純益金	配當金	純損金
			円	円	円	円	円
農業	開墾業	1	250,000	5,500	9,283	6,375	—
農業	種鑛製造業	4	102,000	4,245	2,723	712	726
農業	合計	5	352,000	9,745	12,006	7,087	726
水產業	水產養殖業	1	500,000	13,816	4,634	4,000	—
鑛業	土石採取業	2	280,000	1,505	—	—	8,074
工業	紡織工業 製絲業	3	1,925,000	245,686	155,209	25,000	15,967
工業	紡織工業 綿織物業	1	1,300	—	—	—	—
工業	紡織工業 乾繭業	1	50,000	12,500	—	—	—
工業	紡織工業 製綿業	1	100,000	1,953	—	—	482
工業	紡織工業 計	6	2,076,300	247,639	155,209	25,000	16,449

第一〇　會社營業別ノ四　(續)

營業別		社數	資本金總額又ハ出資額	積立金	純益金	配當金	純損金
			円	円	円	円	円
工業	金屬工業 鑄物製造業	1	45,000	—	—	—	—
工業	機械器具工業 農業採鑛機械製造業	2	504,250	3,662	43	—	—
工業	機械器具工業 度量衡器製造業	1	75,000	—	1,604	—	—
工業	機械器具工業 車輛製造業	1	23,000	2,800	—	—	1,529
工業	機械器具工業 自動車修理業	2	60,000	—	73	—	—
工業	機械器具工業 体育器具製造業	1	6,500	—	—	—	—
工業	機械器具工業 喞筒製造業	1	60,000	—	—	—	1,195
工業	機械器具工業 計	8	728,750	6,462	1,720	—	2,724
工業	窯業 硝子製品製造業	1	75,000	—	—	—	—
工業	窯業 煉瓦製造業	1	50,000	—	—	—	—
工業	窯業 計	2	125,000	—	—	—	—
工業	化學工業 油脂類製造業	3	370,000	169,404	19,319	8,400	—
工業	化學工業 製紙業	1	10,000	—	7	—	—
工業	化學工業 人造肥料製造業	3	56,100	—	2,731	—	5,648
工業	化學工業 賣藥製造業	1	2,000	—	—	—	328
工業	化學工業 工業藥品製造業	1	100,000	—	—	—	1,699
工業	化學工業 製油業	1	100,000	—	—	—	—
工業	化學工業 塗料製造業	1	5,000	—	—	—	1,186
工業	化學工業 石鹸製造業	2	26,500	—	—	—	—
工業	化學工業 計	13	669,600	169,404	22,057	8,400	8,861
工業	製材業	1	3,000	—	—	—	—
工業	印刷製本業	2	515,600	11,280	15,808	6,816	—
工業	食料品工業 酒類釀造業	1	200,000	3,400	416	—	—
工業	食料品工業 醬油釀造業	4	1,350,000	6,392	19,403	12,500	387
工業	食料品工業 味噌製造業	1	100,000	—	—	—	—
工業	食料品工業 菓子製造業	5	201,523	1,071	12,345	7,500	333
工業	食料品工業 鑵詰製造業	1	100,000	—	—	—	—
工業	食料品工業 製氷業	1	80,000	—	822	—	—
工業	食料品工業 清涼飲料製造業	2	850,000	41,700	37,896	13,500	—
工業	食料品工業 其他ノ食料品製造業	2	350,000	133,336	11,392	9,937	—
工業	食料品工業 計	17	3,231,523	185,899	82,274	43,437	720
工業	電氣業	2	26,270,000	4,823,888	2,878,116	2,101,726	—
工業	其他ノ工業 皮革製品製造業	1	15,000	—	—	—	—
工業	其他ノ工業 土木建築工事請負業	4	211,500	—	1,088	800	472
工業	其他ノ工業 被服其他ノ裁縫品製造業	2	17,000	40	556	116	—

第一〇　會社營業別ノ四　(續)

營業別			社數	資本金總額又ハ出資額	積立金	純益金	配當金	純損金
				円	円	円	円	円
工業	其他ノ工業	履物製造業	1	60,000	—	780	900	—
		其他ノ工業	3	125,500	1,350	1,692	1,275	2,753
		計	11	429,000	1,390	4,116	3,091	3,225
	合計		63	34,093,773	5,445,962	3,159,300	2,188,470	31,979
商業	物品販賣業	織物被服類販賣業	23	4,142,100	1,141,867	477,842	306,636	3,197
		毛絲類販賣業	1	3,000	—	194	—	—
		機械器具販賣業	9	643,000	1,000	26,427	11,000	4,473
		時計販賣業	1	100,000	—	—	—	3,253
		藥品染料販賣業	5	91,500	358	4,095	930	1,456
		陶磁器及硝子製品販賣業	1	50,000	6,720	4,245	1,875	—
		小間物化粧品販賣業	1	10,500	—	—	—	22,514
		雜貨、唐物類販賣業	5	183,000	—	1,434	1,000	2,494
		護謨製品販賣業	2	30,000	—	—	—	5,350
		肥料販賣業	4	563,500	200	11,733	1,850	—
		燃料販賣業	4	281,000	—	8,165	7,042	—
		紙、書籍、文房具類販賣業	8	417,000	20,100	32,284	29,124	—
		酒類、調味料、清涼飲料販賣業	21	2,368,692	134,959	35,521	18,116	8,688
		自動車販賣業	1	50,000	—	28,007	21,000	—
		種苗販賣業	1	300,000	—	—	—	—
		其他ノ食料品販賣業	3	344,500	—	15,806	9,000	—
		其他ノ販賣業	3	72,000	525	2,278	1,081	—
		計	93	9,649,792	1,305,729	648,031	408,654	51,425
	仲買、委託賣買及賣買仲立業		11	794,000	17,500	1,878	—	13,166
	取引所		1	300,000	83,158	16,790	15,000	—
	市場業		1	1,000,000	82,890	139,459	92,187	—
	新聞紙發行業		2	310,000	—	—	—	2,374
	倉庫業		1	100,000	940	2,304	2,000	—
	金融業	銀行業	1	1,270,000	1,000	—	—	11,717
		貸金業	3	466,200	16,366	32,927	22,336	—
		其他ノ金融業	6	360,500	51,130	9,095	3,550	14,331
		計	10	2,096,700	68,496	42,022	25,886	26,043
	土地建物賣買貸貸業		1	50,300	—	236	—	—
	演藝場		1	100,000	4,900	—	—	5,211
	其他ノ商業		4	143,000	1,096	4,800	810	4
	合計		125	14,543,792	1,564,709	855,520	544,537	98,228

第一〇　會社營業別ノ四　(續)

營業別		社數	資本金總額又ハ出資額	積立金	純益金	配當金	純損金
			円	円	円	円	円
運輸業	鐵道軌道運輸業	2	4,000,000	47,175	45,206	45,115	16,772
	自動車運輸業	4	347,000	271	262	—	7,770
	運輸取扱業	6	1,170,000	29,162	43,600	34,500	232
	合計	12	5,517,000	76,608	89,068	79,615	24,774
總計		208	55,286,565	7,112,345	4,120,528	2,823,709	163,781

第一一　新設會社　昭和四年

營業別		株式			合資		合名		計	
		社數	資本金總額	同拂込額	社數	出資額	社數	出資額	社數	資本金總額又ハ出資額
			円	円		円		円		円
工業	絹織物業	—	—	—	1	1,300	—	—	1	1,300
	乾繭業	1	50,000	12,500	—	—	—	—	1	50,000
	体育器具製造業	—	—	—	1	6,500	—	—	1	6,500
	自動車修理業	—	—	—	1	35,000	—	—	1	35,000
	喞筒製造業	—	—	—	—	—	1	60,000	1	60,000
	肥料製造業	—	—	—	—	—	1	11,100	1	11,100
	製油業	—	—	—	—	—	1	100,000	1	100,000
	石鹸製造業	—	—	—	1	20,000	1	6,500	2	26,500
	製材業	—	—	—	—	—	1	3,000	1	3,000
	味噌製造業	—	—	—	1	100,000	—	—	1	100,000
	醬油醸造業	1	100,000	60,000	—	—	—	—	1	100,000
	菓子製造業	—	—	—	—	—	1	20,000	1	20,000
	其他ノ食料品製造業	1	50,000	12,500	—	—	—	—	1	50,000
	皮革製品製造業	—	—	—	1	15,000	—	—	1	15,000
	土木建築請負業	1	150,000	150,000	—	—	1	50,000	2	200,000
	計	4	350,000	235,000	6	177,800	7	250,600	17	778,400
商業	織物被服類販賣業	1	200,000	50,000	5	42,600	2	55,000	8	297,600
	機械器具販賣業	—	—	—	1	17,000	—	—	1	17,000
	藥品販賣業	—	—	—	1	2,000	1	50,000	2	52,000
	雜貨、唐物類販賣業	—	—	—	4	173,000	—	—	4	173,000
	護謨製品販賣業	—	—	—	2	30,000	—	—	2	30,000
	紙、書籍、文房具販賣業	—	—	—	2	32,000	2	80,000	4	112,000
	肥料販賣業	1	100,000	25,000	—	—	—	—	1	100,000
	燃料販賣業	—	—	—	—	—	2	133,000	2	133,000
	酒類、調味料、清涼飲料販賣業	—	—	—	—	—	3	106,500	3	106,500
	其他ノ食料品販賣業	—	—	—	1	4,500	1	40,000	2	44,500
	毛絲類販賣業	—	—	—	—	—	1	3,000	1	3,000

第一一　新設會社（續）

營業別		株式 社數	株式 資本金總額	株式 同拂込額	合資 社數	合資 出資額	合名 社數	合名 出資額	計 社數	計 資本金總額又ハ出資額
			円	円		円		円		円
商業	其他ノ販賣業	1	20,000	10,000	1	2,000	—	—	2	22,000
	仲買委託賣買及賣買仲立業	—	—	—	2	11,000	1	5,000	3	16,000
	金融業	1	200,000	50,000	—	—	—	—	1	200,000
	計	4	520,000	135,000	19	314,100	13	472,500	36	1,306,600
運輸業	運輸取扱業	—	—	—	1	10,000	—	—	1	10,000
	自動車運輸業	2	222,000	222,000	—	—	—	—	2	222,000
	計	2	222,000	222,000	1	10,000	—	—	3	232,000
合計		10	1,092,000	592,000	26	501,900	20	723,100	56	2,317,000

第一二　解散會社　昭和四年

營業別		株式 社數	株式 資本金總額	株式 同拂込額	合資 社數	合資 出資金	合名 社數	合名 出資額	計 社數	計 資本金總額又ハ出資額
			円	円		円		円		円
農業	蠶種製造業	* 1	* 10,000	* 2,500	—	—	—	—	* 1	* 10,000
鑛業	土石採取業	* 1	* 20,000	* 19,625	—	—	—	—	* 1	* 20,000
工業	鑄物以外ノ金屬製品製造業	—	—	—	—	—	1	2,000	1	2,000
	農業採鑛機械器具製造業	× 1	× 70,000	× 70,000	1	2,000	—	—	× 1	× 70,000
	製油業	—	—	—	1	50,000	—	—	1	2,000
	人造肥料製造業	—	—	—	1	3,200	—	—	1	50,000
	木製品製造業	—	—	—	—	—	1	20,000	1	3,200
	印刷製本業	—	—	—	1	1,000	—	—	1	20,000
	菓子製造業	1	75,000	75,000	—	—	—	—	1	1,000
	清涼飲料製造業	—	—	—	1	6,000	—	—	1	75,000
	皮革製品製造業	—	—	—	1	2,000	—	—	1	6,000
	土木建築請負業	1	200,000	50,000	* 1	* 10,000	—	—	* 1	* 2,000
									* 1	* 10,000
									× 1	× 200,000
	計	× 1	× 70,000	× 70,000	* 1	* 10,000	2	22,000	× 1	× 70,000
		2	275,000	125,000	6	64,200			* 1	* 10,000
									10	361,200
商業	織物被服類販賣業	—	—	—	1	1,000	× 1	× 5,000	× 1	× 5,000
									1	1,000
	機械器具販賣業	—	—	—	1	3,000	—	—	1	3,000
	履物販賣業	—	—	—	—	—	1	2,000	1	2,000
	紙、書籍、文房具販賣業	—	—	—	1	6,000	—	—	1	6,000
	護模製品販賣業	—	—	—	1	5,000	—	—	1	5,000
	酒類、調味料、清涼飲料販賣業	—	—	—	1	54,400	—	—	1	54,400
	種苗販賣業	1	15,000	3,750	—	—	—	—	1	15,000
	其他ノ物品販賣業	* 1	* 300,000	* 75,000	—	—	—	—	* 1	* 300,000

第一二　會社解散（續）

營業別		株式 社數	株式 資本金總額	株式 同拂込額	合資 社數	合資 出資額	合名 社數	合名 出資額	計 社數	計 資本金總額又ハ出資額
			円	円		円		円		円
商業	仲買委託賣買及賣買仲立業	* 1	* 50,000	* 12,500	—	—	—	—	* 1	* 50,000
		1	12,500	12,500	—	—	—	—	1	12,500
	銀行業貸金業以外ノ金融業	2	150,000	37,500	—	—	—	—	2	150,000
	旅館	—	—	—	1	3,000	—	—	1	3,000
	計	* 2	*350,000	* 87,500			× 1	× 5,000	× 1	5,000
		4	177,500	53,750	6	72,400	1	2,000	* 2	350,000
									11	251,900
運輸業	自動車運輸業	× 1	× 45,000	× 45,000	—	—	—	—	× 1	× 45,000
合計		× 2	115,000	×115,000			× 1	× 5,000	× 3	× 120,000
		* 4	380,000	*109,625	* 1	* 10,000			* 5	* 390,000
		6	452,500	178,750	12	136,600	3	24,000	21	613,100

×印ハ市外ヘ轉出*印ハ行衛不明ヲ示ス

第一三　會社支店　昭和四年

營業別		株式	合資	合名	計
工業	綿絲紡績業	1	—	—	1
	醬油釀造業	1	—	—	1
	石炭瓦斯製造業	1	—	—	1
	土木建築請負業	1	—	1	2
	計	4	—	1	5
商業	物品販賣業 塗料、染料販賣業	1	—	—	1
	織物被服類販賣業	—	—	3	3
	機械器具販賣業	—	1	—	1
	小間物化粧品販賣業	1	—	—	1
	肥料販賣業	1	1	—	2
	燃料販賣業	—	—	1	1
	酒類販賣業	—	—	1	1
	紙書籍文房具販賣業	1	—	1	2
	其他ノ食料品販賣業	1	—	—	1
	計	5	2	6	13
	仲買委託賣買及賣買仲立業	1	—	—	1
	銀行業	12	—	—	12
	保險業	1	—	—	1
	通信事務取扱業	—	1	—	1
	合計	19	3	6	28
運輸業	運輸取扱業	1	—	—	1
總計		24	3	7	34

第九編　農業及牧畜

第一　農業戸數

年次	専業兼業別			自作小作別			
	専業	兼業	計	自作	自作兼小作	小作	計
昭和四年十二月三十一日	803	241	1,044	253	446	345	1,044
同三年	736	307	1,043	244	433	366	1,043
同二年	735	297	1,032	264	420	348	1,032
同元年	537	636	1,173	242	636	295	1,173
大正十四年	449	676	1,125	236	555	334	1,125
同十三年	368	499	867	194	475	198	867
同十二年	368	510	878	194	478	206	878
同十一年	368	510	878	194	478	206	878
同十年	370	491	861	183	480	198	861

第二　耕地段別

年次	田	畑	合計
	町	町	町
昭和四年十二月三十一日	526.0	712.4	1,238.4
同三年	510.5	570.8	1,081.3
同二年	514.1	560.6	1,074.7
同元年	515.7	587.5	1,103.3
大正十四年	536.1	715.8	1,251.9
同十三年	396.5	505.7	902.2
同十二年	397.8	506.1	903.9
同十一年	397.8	506.1	903.9
同十年	390.7	520.0	910.7

第三　米作付段別

年次	水稲			陸稲	合計
	糠米	糯米	計		
	町	町	町	町	町
昭和四年	482.6	27.9	510.5	60.1	570.6
同三年	481.9	27.5	509.4	62.0	571.4
同二年	486.2	25.5	511,7	61.0	572.7
大正十五年 昭和元年	476.7	24.7	501.4	40.6	542.0
大正十四年	476.9	24.7	501.6	47.5	549.1
同十三年	358.0	19.2	377.2	25.7	402.9
同十二年	356.6	23.6	380.2	32.2	412.4
同十一年	362.4	20.8	383.2	41.0	424.2
同十年	361.2	28.1	389.3	41.6	430.9
同九年	0.5	—	0.5	0.1	0.6

第四　米收穫高

年次	水稻 糯米 数量	水稻 糯米 價額	水稻 糯米 数量	水稻 糯米 價額	水稻 計 数量	水稻 計 價額	陸稻 数量	陸稻 價額	合計 数量	合計 價額
	石	円	石	円	石	円	石	円	石	円
昭和四年	14,829	358,565	831	22,188	15,660	380,753	380	8,896	16,040	389,649
同三年	11,874	305,756	659	19,737	12,533	325,493	984	24,789	13,517	350,282
同二年	10,165	284,925	529	17,483	10,694	302,408	689	19,183	11,383	321,591
大正十五年	11,218	356,172	540	17,739	11,758	373,911	484	12,566	12,242	386,477
昭和元年										
大正十四年	13,057	464,568	660	23,529	13,717	488,097	408	13,107	14,125	501,204
同十三年	9,924	375,921	501	20,852	10,425	396,773	355	12,188	10,760	408,961
同十二年	9,318	286,944	554	18,088	9,872	305,032	319	8,808	10,191	313,840
同十一年	10,137	236,192	571	14,875	10,708	251,067	190	4,265	10,898	255,332
同十年	10,387	373,932	775	33,325	11,162	407,257	496	17,484	11,658	424,741
同九年	13	571	—	—	13	571	0	20	13	591

第五　麥收穫高

	作付段別 田	作付段別 畑	作付段別 計	收穫高 田	收穫高 畑	收穫高 計	價額
	累年						
	町	町	町	石	石	石	円
昭和四年	349.4	402.2	751.6	5,353	6,466	11,819	161,766
同三年	347.5	408.0	755.5	4,785	5,875	10,660	142,144
同二年	344.6	413.0	757.6	4,733	6,138	10,871	136,339
大正十五年	331.4	414.8	746.2	4,846	5,992	10,838	152,376
昭和元年							
大正十四年	337.4	451.2	788.6	4,635	6,244	10,879	172,696
同十三年	252.0	282.1	534.1	1,660	2,236	3,896	61,500
同十二年	263.9	293.6	557.5	2,728	3,356	6,084	68,496
同十一年	310.4	453.1	763.5	3,208	5,530	8,738	114,596
同十年	316.2	493.1	809.3	3,180	5,669	8,849	112,160
	種別				(昭和四年)		
大麥	10.4	4.6	15.0	181	90	271	2,799
稞麥	179.0	253.2	432.2	2,821	4,150	6,971	86,650
小麥	160.0	144.4	304.4	2,351	2,226	4,577	72,317
合計	349.4	402.2	751.6	5,353	6,466	11,819	161,766

第六　食用農產物

	作付段別	收穫高	價額	一段歩收穫高
	累年			
	町		円	
昭和四年	350.4	……	64,458	……
同三年	362.5	……	78,153	……
同二年	376.8	……	66,407	……
大正十五年	386.2	……	90,456	……
昭和元年				
大正十四年	378.0	……	99,552	……
同十三年	252.5	……	79,703	……

第六　食用農產物　(續)

	作付段別	收穫高	價額	一段歩收穫高
	累年			
	町		円	
大正十二年	269.0	……	69,184	……
同十一年	244.6	……	53,952	……
同十年	223.7	……	53,885	……
	種別		(和和四年)	
大豆	101.4	725 石	13,507	石 合 0.715
小豆	49.0	275	5,880	0.561
粟	147.0	2,914	26,663	1.982
黍	2.2	26	423	1.182
玉蜀黍	—	—	—	—
蕎麥	8.9	92	1,019	1.034
甘藷	34.7	129,322 貫	14,225	373
馬鈴薯	7.2	16,124	2,741	224
合計	350.4	……	64,458	……

第七　果實

	樹數	收穫高	價額
	累年		
	本		円
昭和四年	32,841	……	51,292
同三年	29,478	……	66,791
同二年	28,687	……	51,702
大正十五年	24,563	……	69,163
昭和元年			
大正十四年	24,212	……	55,561
同十三年	17,368	……	47,839
同十二年	16,967	……	44,161
同十一年	14,735	……	31,110
同十年	14,325	……	29,035
	種別	(昭和四年)	
梅	2,660	208 石	2,912
桃	9,235	9,837 貫	7,378
枇杷	381	1,094	875
梨	10,246	37,682	22,606
苹果	—	—	—
柿	3,568	2,432	1,562
葡萄	3,926	10,953	10,953
蜜柑	481	2,720	1,496

第七　果實

	樹數	收穫高	價額
	種別	（昭和四年）	
	本	貫	円
ネーブルオレンヂ	440	1,455	1,164
夏橙	610	1,813	598
其他ノ甘橘類	1,294	4,114	1,748
合計	32,841	……	51,292

第八　蔬菜花卉

	作付段別	收穫高	價額	一段歩收穫高
	累年			
	町	……	円	……
昭和四年	215.0	……	150,648	……
同三年	216.7	……	138,970	……
同二年	213.9	……	161,008	……
大正十五年 昭和元年	207.1	……	145,792	……
大正十四年	254.5	……	192,510	……
同十三年	154.9	……	125,592	……
同十二年	139.0	……	119,016	……
同十一年	132.9	……	112,029	……
同十年	119.8	……	96,414	……
	種別	（昭和四年）		
豌豆	5.1	石 48	784	石 合 0,941
蠶豆	51.0	615	5,801	1,206
菜豆	0.3	2	76	0,667
筍	……	貫 18,132	6,346	……
胡瓜	7.9	20,259	5,065	貫 256
越瓜	1.6	4,365	2,008	273
甜瓜	0.5	1,327	531	265
南瓜	16.3	58,525	8,194	359
西瓜	23.0	107,701	23,694	468
茄	20.9	82,933	20,733	397
蕃茄	2.4	11,466	5,504	478
蘿蔔（大根）	32.2	190,228	28,534	589
蕪菁	0.9	2,555	511	284
胡蘿蔔（人參）	3.8	11,903	3,690	313
牛蒡	4.0	14,160	5,381	354
青芋	16.0	46,203	16,171	289
葱頭	1.6	1,895	720	118
葱	1.3	3,329	566	256
蓮根	1.9	3,260	1,597	172

第八　蔬菜花卉（續）

	作付段別	收穫高	價額	一段歩收穫高
	種別		（昭和四年）	
	町	貫	円	貫
漬菜	22.7	85,536	12,830	377
甘藍	1.6	5,795	1,912	362
合計	215.0	……	150,648	……

第九　工藝農產物

	作付段別	收穫高	價額	一段歩收穫高
	累年			
	町	……	円	……
昭和四年	20.1	……	4,791	……
同三年	20.0	……	4,467	……
同二年	24.2	……	5,188	……
大正十五年 昭和元年	24.1	……	5,696	……
大正十四年	23.4	……	6,410	……
同十三年	9.9	……	3,741	……
同十二年	14.8	……	3,323	……
同十一年	11.9	……	3,021	……
同十年	22.9	……	5,567	……
	種別		（昭和四年）	
菜種	町 12.5	石 108	円 1,728	石 合 0.864
胡麻	0.7	5	140	0.714
黃麻	0.3	貫 91	46	貫 30
藺	0.2	380	270	190
七島藺	0.1	150	93	150
櫨	5.2	5,996	1,799	115
楮	0.2	40	20	20
薄荷	0.9	1,390	695	154
合計	20.1	……	4,791	……

本表中黃麻及楮ハ皮ヲ乾燥シタルモノトス

第一〇　桑畑　六月三十日

	根刈	中刈	高刈	立通	合計
	累年				
	町	町	町	町	町
昭和四年	79.3	22.6	—	0.1	102.0
同三年	72.9	24.2	0.3	0.7	98.1

第一〇　桑　畑　(續)

	根刈	中刈	高刈	立通	合計
			累年		
	町	町	町	町	町
昭和二年	70.1	25.1	0.4	0.1	95.7
大正十五年	60.7	27.2	0.4	0.3	88.6
同十四年	57.5	31.8	0.7	0.5	90.5
同十三年	38.5	18.8	0.1	0.7	58.1
同十二年	26.4	22.0	1.7	1.0	51.1
同十一年	37.3	18.5	0.5	0.4	56.7
同十年			56.3		56.3
同九年			0.8		0.8
			種別（昭和四年）		
本段別	79.3	22.6	—	0.1	102.0
見積段別	—	—	—	—	—
計	79.3	22.6	—	0.1	102.0

第一一　蠶種製造高

年次	製造業者	製造高 白繭種 枚数	白繭種 價額	黄繭種 枚数	黄繭種 價額	合計 枚数	合計 價額
			円		円		円
昭和四年	5	156,451	312,902	7,011	14,022	163,462	326,924
同三年	4	200,618	401,236	13,532	27,064	214,150	428,300
同二年	5	255,163	459,294	21,468	38,643	276,631	497,937
大正十五年	6	214,105	354,734	24,941	41,402	239,046	396,136
昭和元年	5	208,762	351,996	16,065	27,311	224,827	379,307
大正十四年	4	152,111	304,222	13,567	29,639	165,678	333,861
同十三年	4	156,700	317,732	10,765	19,377	167,465	337,109
同十二年	4	103,983	263,175	14,096	22,554	118,079	285,729
同十一年	4	110,774	203,709	8,902	11,573	119,676	215,282
同十年	3	39,721	40,318	2,791	3,349	42,512	43,667

第一二　春蠶飼養戸數及掃立枚數

年次	飼養戸數	掃立枚數 白繭種	黄繭種	合計
昭和四年	435	1,124	181	1,305
同三年	426	1,091	126	1,217
同二年	405	1,002	143	1,145
大正十五年	352	973	70	1,043
昭和元年	339	901	101	1,002
大正十四年	234	668	89	757
同十三年	235	733	40	773
同十二年	265	731	152	883
同十一年	218	651		651
同十年				

第一二　春蠶飼養戸數及掃立枚數　(續)

年次	飼養戸數	掃立枚數 白繭種	黄繭種	合計
大正九年	27	19		19

本表掃立枚數中桿製ハ二十八蛾ヲ以テ一枚ニ換算セリ次出夏秋蠶亦同シ

第一三　春蠶收繭高

	繭 數量	繭 價額	玉繭 數量	玉繭 價額	屑繭 數量	屑繭 價額	合計 數量	合計 價額
				累年				
	貫	円	貫	円	貫	円	貫	円
昭和四年	7,674	58,194	825	2,022	622	2,104	9,121	62,320
同三年	6,645	47,342	758	1,902	415	1,303	7,818	50,547
同二年	7,903	58,667	811	1,920	310	1,110	9,024	61,697
大正十五年	5,609	49,015	672	2,279	304	1,363	6,585	52,657
昭和元年	4,563	51,016	541	1,833	191	686	5,295	53,535
大正十四年	3,595	26,877	378	1,205	153	577	4,126	28,659
同十三年	3,109	38,514	374	1,570	216	884	3,699	40,968
同十二年	3,823	47,593	369	1,991	100	547	4,229	50,131
同十一年	3,058	24,156	227	795	87	330	3,372	25,281
同十年	61	496	9	15	4	7	74	518
				種別（昭和四年）				
白繭種	6,705	51,159	773	1,902	567	1,939	8,045	55,000
黄繭種	969	7,035	52	120	55	165	1,076	7,320
計	7,674	58,194	825	2,022	622	2,104	9,121	62,320

第一四　夏秋蠶飼養戸數及掃立枚數

年次	飼養戸數 夏秋蠶	飼養戸數 内春蠶飼養者	掃立枚數 白繭種	黄繭種	計
			枚	枚	枚
昭和四年	434	390	1,772	3	1,775
同三年	436	364	1,833	—	1,833
同二年	455	378	2,241	14	2,255
大正十五年	407	323	2,158	1	2,159
昭和元年	393	322	1,590	—	1,950
大正十四年	257	210	1,343	—	1,343
同十三年	233	207	1,170	—	1,170
同十二年	241	204	1,137	2	1,139
同十一年	279	210	1,050	3	1,053
同十年					

第一五　夏秋蠶收繭高

年次	繭 數量	繭 價額	玉繭 數量	玉繭 價額	屑繭 數量	屑繭 價額	合計 數量	合計 價額
				累年				
昭和四年	8,651貫	58,676円	1,137貫	2,445円	722貫	2,699円	10,510貫	83,820円
同三年	9,003	59,134	1,447	3,001	750	2,169	11,200	64,304
同二年	10,169	43,333	1,736	2,368	727	939	12,632	46,640
大正十五年 昭和元年	10,487	67,523	1,697	3,505	660	1,383	12,844	72,411
大正十四年	9,445	93,699	1,405	4,777	459	1,836	11,319	100,312
同十三年	5,743	50,998	818	2,454	278	806	6,839	54,258
同十二年	3,006	27,956	309	989	198	594	3,513	29,539
同十一年	3,407	30,455	381	1,813	177	676	3,965	32,944
同十年	3,509	24,550	510	2,039	188	520	4,207	27,109
				種別（昭和四年）				
白繭種	8,628	58,503	1,136	2,444	722	2,699	10,486	63,646
黄繭種	23	173	1	1	—	—	24	174
計	8,651	58,676	1,137	2,445	722	2,699	10,510	63,820

第一六　茶　畑

年次	本反別	見積反別	合計	年次	本反別	見積反別	合計
昭和四年六月三十日	町 2.8	3.2	6.0	大正十三年六月三十日	町 2.0	3.4	5.4
同三年	2.5	3.1	5.6	同十二年	2.1	4.6	6.7
同二年	2.5	3.1	5.6	同十一年	2.2	4.5	6.7
大正十五年	1.7	3.7	5.4	同十年	1.7	1.4	3.1
同十四年	2.6	3.5	6.1				

第一七　茶製造高

年次	數量	價額	種別	數量	價額
	累年			種別	（昭和四年）
昭和四年	806貫	4,565円	玉露	27貫	444円
同三年	753	4,263	煎茶	749	4,097
同二年	679	4,117	紅茶	—	—
大正十五年 昭和元年	630	4,407			
大正十四年	305	2,603	番茶	30	24
同十三年	184	1,986	碾茶	—	—
同十二年	377	3,597			
同十一年	243	2,413	磚茶	—	—
同十年	232	2,146	合計	806	4,565
同九年	50	250			

第一八　綠肥用作物

年次	作付段別 田	作付段別 畑	作付段別 計	收穫高 田	收穫高 畑	收穫高 計	價額
			累年				
昭和四年	町 156.8	3.8	160.6	貫 418,401	8,826	427,227	円 13,184
同三年	165.4	2.4	167.8	425,746	4,920	430,666	12,835
同二年	148.6	6.0	154.6	299,368	14,520	313,888	9,413
大正十五年 昭和元年	151.2	4.2	155.4	306,654	13,060	319,714	11,191
大正十四年	186.2	3.0	189.2	329,440	5,380	334,820	16,686
同十三年	135.1	1.4	136.5	286,970	2,890	289,860	8,106
同十二年	101.5	0.8	102.3	264,440	2,300	266,760	7,380
同十一年	111.9	0.4	112.3	214,200	870	215,070	5,380
同十年	115.9	18.5	134.4	132,984	12,402	145,386	2,927
			種別		（昭和四年）		
青刈大豆	156.5	3.4	159.9	417,621	7,610	425,231	13,129
紫雲英	0.3	—	0.3	780	—	780	19
苜蓿	—	—	—	—	—	—	—
蠶豆及豌豆	—	0.4	0.4	—	1,216	1,216	36
其他	—	—	—	—	—	—	—
合計	156.8	3.8	160.6	418,401	8,826	427,227	13,184

第一九　牛

年次	年末飼養戸數	出産 頭	斃死 成牛 頭	斃死 犢 頭	年末現在 成牛 頭	年末現在 犢 頭數	年末現在 犢 價額
昭和四年 牝	32	24	4	2	135	29	1,624円
昭和四年 牡		23	—	1	11	15	210
昭和四年 計		47	4	3	146	44	1,834
同三年 〃	33	20	4	—	141	21	1,323
同三年 〃		13	—	1	20	8	184
同三年 〃		33	4	1	161	29	1,507
同二年 〃	38	25	—	1	146	26	1,335
同二年 〃		31	—	1	19	20	342
同二年 〃		56	—	2	165	46	1,677
大正十五年 昭和元年 〃	38	42	3	9	149	22	1,117
大正十五年 昭和元年 〃		22	—	5	17	17	291
大正十五年 昭和元年 〃		64	3	14	166	39	1,408
大正十四年 〃	42	56	8	4	196	44	2,289
大正十四年 〃		43	—	7	18	17	293
大正十四年 〃		99	8	11	214	61	2,582
同十三年 〃	40	56	2	4	195	53	2,736
同十三年 〃		38	2	7	16	29	503
同十三年 〃		94	4	11	211	82	3,239
同十二年 〃	41	14	3	10	197	44	1,780
同十二年 〃		25	2	8	28	36	561
同十二年 〃		39	5	18	225	80	2,341

第一九　牛（續）

年次	年末飼養戸數	出産	斃死 成牛	斃死 犢	年末現在 成牛	年末現在 犢 頭數	年末現在 犢 價額
		頭	頭	頭	頭		円
大正十一年 〃	40	46	21	7	178	57	2,333
〃		53	2	8	19	36	289
〃		**99**	**23**	**15**	**197**	**93**	**2,622**
同十年 〃	41	41	5	2	190	45	1,480
〃		41	—	1	11	58	455
〃		**82**	**5**	**3**	**201**	**103**	**1,935**
			頭		頭		
同九年 〃	1	—	—		6		
〃		3	—		—		?
〃		**3**	—		**6**		

第二〇　牛乳

年次	年末現在 搾乳戸數	年末現在 乳牛頭數	搾乳 數量	搾乳 價額	高 一石ニ付價額
			石	円	円 錢
昭和四年	17	102	1,365	81,900	60.00
同三年	17	85	1,054	73,780	70.00
同二年	18	110	1,134	79,380	70.00
大正十五年	16	111	1,074	77,344	72.01
昭和元年					
大正十四年	18	180	1,426	102,420	71.82
同十三年	19	166	1,317	94,929	72.08
同十二年	19	173	1,264	90,526	68.43
同十一年	18	152	1,182	86,896	73.52
同十年	18	170	1,087	85,612	78.76

第二一　馬

	年末飼養戸數	出産	斃死 馬	斃死 駒	年末現在 馬	年末現在 駒 當才	年末現在 駒 明二才以上四才未滿
			累年				
		頭	頭	頭	頭	頭	頭
昭和四年 牝	881	2	7	—	584	35	107
〃 牡		3	1	1	226	7	27
〃 計		**5**	**8**	**1**	**810**	**42**	**134**
同三年 〃	860	2	2	2	608	35	83
〃		1	2	—	182	6	16
〃		**3**	**4**	**2**	**790**	**41**	**99**
同二年 〃	916	2	6	1	634	8	94
〃		1	3	—	271	2	17
〃		**3**	**9**	**1**	**905**	**10**	**111**
大正十五年 〃	923	4	5	—	620	21	113
昭和元年 〃		4	1	—	256	3	14
〃		**8**	**6**	—	**876**	**24**	**127**
大正十四年 〃	885	1	1	—	624	2	71
〃		—	1	—	289	—	17
〃		**1**	**2**	—	**913**	**2**	**88**
同十三年 〃	667	—	—	3	407	10	81
〃		—	3	5	230	2	20
〃		—	**3**	**8**	**637**	**12**	**101**

第二一　馬（續）

	年末飼養戸數	出産	斃死 馬	斃死 駒	年末現在 馬	年末現在 駒 當才	年末現在 駒 明二才以上四才未滿
			累年				
		頭	頭	頭	頭	頭	頭
大正十二年 牝	718	1	11	1	438	15	71
〃 牡		2	7	2	282	1	35
〃 計		**3**	**18**	**3**	**720**	**16**	**106**
同十一年 〃	758	1	9	2	450	25	91
〃		5	7	—	288	10	41
〃		**6**	**16**	**2**	**738**	**35**	**132**
同十年 〃	721	1	3	3	426	16	66
〃		1	1	—	252	6	51
〃		**2**	**4**	**3**	**678**	**22**	**117**
					頭		
同九年 〃	56	—	—	—	20		
〃		—	—	—	38		
〃		—	—	—	**58**		
			種類別		（昭和四年）		
和種 牝		—	—	—	—	—	—
〃 牡		—	—	—	1	—	—
〃 計		—	—	—	**1**	—	—
雜種 〃	881	2	7	—	579	34	103
〃		2	1	1	224	7	23
〃		**4**	**8**	**1**	**803**	**41**	**126**
洋種 〃		—	—	—	5	1	4
〃		1	—	—	1	—	4
〃		**1**	—	—	**6**	**1**	**8**
合計 〃	881	2	7	—	584	35	107
〃		3	1	1	226	7	27
〃		**5**	**8**	**1**	**810**	**42**	**134**

第二二　豚

年次	年末飼養戸數	出産	斃死 成豚	斃死 仔豚	年末現在 成豚	年末現在 仔豚 頭數	年末現在 仔豚 價額
		頭	頭	頭	頭		円
昭和四年 牝	21	37	1	5	45	82	788
〃 牡		37	—	5	39	91	931
〃 計		**74**	**1**	**10**	**84**	**173**	**1,719**
同三年 〃	21	174	—	58	63	160	1,920
〃		143	—	42	22	128	1,024
〃		**317**	—	**100**	**85**	**288**	**2,944**
同二年 〃	16	164	—	38	56	125	1,830
〃		115	—	5	32	113	1,276
〃		**279**	—	**43**	**88**	**238**	**3,106**
大正十五年 〃	14	46	1	15	43	71	1,096
昭和元年 〃		51	—	20	32	67	777
〃		**97**	**1**	**35**	**75**	**138**	**1,873**
大正十四年 〃	14	95	1	23	49	82	1,317
〃		148	2	38	20	122	1,468
〃		**243**	**3**	**61**	**69**	**204**	**2,785**
同十三年 〃	12	73	11	11	54	53	848
〃		69	11	16	38	40	480
〃		**142**	**22**	**27**	**92**	**93**	**1,328**

第二二　豚（續）

年次		年末飼養戸數	出産	斃死 成豚	斃死 仔豚	年末現在 成豚	年末現在 仔豚 頭數	年末現在 仔豚 價額
			頭	頭	頭	頭		円
大正十二年	牝	15	56	6	27	70	53	836
	牡		40	9	16	24	36	432
	計		**96**	**15**	**43**	**94**	**89**	**1,268**
同十一年	〃	16	29	99	43	45	76	1,443
	〃		26	22	20	8	58	911
	〃		**55**	**121**	**63**	**53**	**134**	**2,354**
同十年	〃	16	54	36	45	48	68	665
	〃		56	18	34	36	45	414
	〃		**110**	**54**	**79**	**84**	**113**	**1,079**
			頭	頭		頭		
同九年	〃	2	一	一		5		
	〃		一	一		1		?
	〃		一	一		6		

第二三　山羊

年次		年末飼養戸數	出産	斃死 成山羊	斃死 仔山羊	年末現在 成山羊	年末現在 仔山羊 頭數	年末現在 仔山羊 價額
			頭	頭	頭	頭		円
昭和四年	牝	10	7	一	2	21	7	25
	牡		8	一	2	5	4	9
	計		**15**	一	**4**	**26**	**11**	**34**
同三年	〃	9	3	一	3	25	7	49
	〃		1	一	1	6	1	6
	〃		**4**	一	**4**	**31**	**8**	**55**
同二年	〃	6	6	一	1	9	5	50
	〃		3	一	一	3	一	一
	〃		**9**	一	**1**	**12**	**5**	**50**
大正十五年	〃	6	8	一	4	6	4	40
昭和元年	〃		一	一	一	5	1	7
	〃		**8**	一	**4**	**11**	**5**	**47**
大正十四年	〃	6	2	一	一	10	3	30
	〃		1	一	一	3	1	7
	〃		**3**	一	一	**13**	**4**	**37**
同十三年	〃	4	7	1	一	12	6	60
	〃		2	1	一	1	2	14
	〃		**9**	**2**	一	**13**	**8**	**74**
同十二年	〃	5	6	一	1	13	7	69
	〃		1	一	1	2	2	16
	〃		**7**	一	**2**	**15**	**9**	**85**
同十一年	〃	5	一	2	1	13	10	89
	〃		4	一	4	2	1	8
	〃		**4**	**2**	**5**	**15**	**11**	**97**
同十年	〃	2	5	一	一	9	5	58
	〃		1	一	一	1	1	10
	〃		**6**	一	一	**10**	**6**	**68**
			頭	頭		頭		
同九年	〃	1	一	一		4		
	〃		一	一		1		?
	〃		一	一		5		

第二四　屠殺

	年末屠殺場數	屠殺頭數 牝	屠殺頭數 牡	屠殺頭數 計	肉 數量（貫） 牝	肉 數量（貫） 牡	肉 數量（貫） 計	肉 價額
				累年				
昭和四年	2	5,040	1,165	6,205	151,284	28,576	179,860	円 626,901
同三年	2	4,835	1,195	6,030	152,153	30,988	183,141	640,926
同二年	2	4,556	1,091	5,647	145,494	28,114	173,608	473,113
大正十五年 昭和元年	2	4,804	1,161	5,965	151,084	29,459	180,543	497,548
大正十四年	2	5,857	1,315	7,172	169,344	30,769	200,113	485,227
同十三年	2	5,224	1,351	6,575	146,184	27,832	174,016	448,873
同十二年	2	5,383	1,291	6,674	153,491	30,593	184,084	501,572
同十一年	2	5,140	1,693	6,833	140,619	41,333	181,952	549,759
同十年	2	4,390	1,552	5,942	118,494	38,334	156,828	305,610
				種別（昭和四年）				
成牛	2	1,128	263	1,391	41,100	10,513	51,613	232,259
犢		12	60	72	251	1,244	1,495	5,980
馬		3,170	298	3,468	100,054	9,879	109,933	329,799
豚		716	527	1,243	9,837	6,894	16,731	58,559
緬羊		14	16	30	42	43	85	298
山羊		—	1	1	—	3	3	6
合計	2	5,040	1,165	6,205	151,284	28,576	179,860	626,901

第二五　鷄飼養戸數　六月三十日

年次	十羽未滿	十羽以上五十羽未滿	五十羽以上	合計
昭和四年	1,529	948	127	2,604
同三年	1,404	1,054	175	2,633
同二年	1,233	1,186	132	2,551
大正十五年 昭和元年	1,585	898	64	2,547
大正十四年	1,379	960	56	2,395
同十三年	1,067	849	61	1,977
同十二年	787	592	24	1,403
同十一年	654	421	27	1,102
同十年	721	357	23	1,101
同九年	152	71	5	228

第二六　鶏

年次	六月三十日現在 成鶏 雌	成鶏 雄	成鶏 價額	雛 羽數	雛 價額	一ヶ年生産 孵化 羽數	孵化 價額	産卵 個數	産卵 價額
	羽	羽	円	羽	円	羽	円		円
昭和四年	25,062	3,044	40,254	19,909	9,060	55,220	15,468	2,623,077	94,128
同三年	25,795	2,945	43,401	30,867	16,329	104,476	25,788	3,310,090	138,660
同二年	18,303	2,919	31,396	29,307	14,654	26,869	16,390	2,226,129	89,045
大正十五年 昭和元年	13,575	2,398	27,325	18,211	7,243	18,879	7,977	1,528,955	65,785
大正十四年	13,382	2,328	32,235	16,660	6,664	24,538	12,024	2,089,326	93,754
同十三年	11,349	2,247	30,468	15,064	6,127	19,689	10,059	1,871,772	91,811
同十二年	7,705	1,559	17,737	12,522	7,139	14,004	9,833	666,716	33,367
同十一年	5,855	1,197	14,393	6,938	3,276	8,885	5,387	653,294	36,588
同十年	5,027	1,254	13,375	5,314	2,764	8,769	9,077	436,132	22,619
同九年	1,059	230	1,934	1,433	860	1,671	1,213	176,853	12,557

第二七　鶖飼養戸數　六月三十日

年次	十羽未満	十羽以上五十羽未満	五十羽以上	合計
昭和四年	78	24	5	107
同三年	84	44	12	140
同二年	38	31	7	76
大正十五年 昭和元年	27	15	—	42
大正十四年	35	12	—	47
同十三年	19	12	—	31
同十二年	13	9	—	22
同十一年	17	6	1	24
同十年	13	5	—	18
同九年	2	1	—	3

第二八　鶖

年次	六月三十日現在 成鶖 雌	成鶖 雄	成鶖 價額	雛 羽數	雛 價額	一ヶ年生産 孵化 羽數	孵化 價額	産卵 個數	産卵 價額
	羽	羽	円	羽	円	羽	円		円
昭和四年	740	171	931	404	146	318	190	74,670	2,629
同三年	909	159	1,131	1,772	981	1,357	820	139,230	6,094
同二年	414	94	772	992	486	1,087	989	47,558	2,378
大正十五年 昭和元年	200	65	464	129	84	166	129	17,725	889
大正十四年	203	61	493	105	47	155	167	21,200	1,223
同十三年	172	49	467	101	62	130	148	16,600	956

第二八　鶖（續）

年次	六月三十日現在 成鶖 雌	成鶖 雄	成鶖 價額	雛 羽數	雛 價額	一ヶ年生産 孵化 羽數	孵化 價額	産卵 個數	産卵 價額
	羽	羽	円	羽	円	羽	円		円
大正十二年	166	37	290	41	17	62	377	12,035	605
同十一年	161	50	391	138	53	237	117	13,212	722
同十年	157	37	237	13	8	50	80	11,785	622
同九年	8	10	38	—	—	—	—	880	62

第二九　七面鳥飼養戸數　六月十三日

年次	十羽未満	十羽以上五十羽未満	五十羽以上	合計
昭和四年	30	4	1	35
同三年	29	4	1	34
同二年	19	—	—	19
大正十五年	25	1	—	26
同十四年	25	1	—	26
同十三年	22	1	—	23
同十二年	16	2	—	18
同十一年	10	2	—	12

第三〇　七面鳥

年次	六月三十日現在 成七面鳥 雌	成七面鳥 雄	成七面鳥 價額	雛 羽數	雛 價額	一ヶ年生産 孵化 羽數	孵化 價額	産卵 個數	産卵 價額
	羽	羽	円	羽	円	羽	円		円
昭和四年	182	32	958	190	197	67	47	2,340	354
同三年	49	31	510	134	334	168	434	2,893	971
同二年	17	13	179	43	107	32	95	720	153
大正十五年 昭和元年	35	22	307	25	31	17	42	2,226	881
大正十四年	34	20	493	23	54	41	135	2,580	529
同十三年	30	19	369	23	74	61	214	2,490	485
同十二年	27	18	333	38	123	35	142	1,381	279
同十一年	21	11	179	49	75	61	79	1,430	294

第三一　蜜蜂

年次	年末現在 飼養戸數	蜂箱數	蜜 數	蜜 量	蜜 價額	蠟 數	蠟 量	蠟 價額
				貫	円		貫	円
昭和四年	14	53	114	250	—	—	—	—
同三年	11	41	122	244	—	—	—	—
同二年	12	33	85	155	1	1	5	5
大正十五年 昭和元年	14	69	207	476	—	—	—	—
大正十四年	11	73	248	620	1	1	9	9
同十三年	12	62	203	570	—	—	—	—
同十二年	13	63	231	686	—	—	—	—
同十一年	15	68	190	403	—	—	—	—
同十年	12	74	96	240	—	—	—	—

第一〇編　工　業

第一　蠶絲ノ一　十二月三十一日

年次	製造戸数 器械絲	製造戸数 座繰絲	製造戸数 玉絲	製造戸数 計	繰絲釜数 器械絲	繰絲釜数 座繰絲	繰絲釜数 玉絲	繰絲釜数 計
昭和四年	11	4	—	15	1,589	12	—	1,601
同三年	11	6	—	17	1,421	17	—	1,438
同二年	8	6	—	14	1,064	26	—	1,090
大正十五年 昭和元年	6	6	—	12	969	20	—	989
大正十四年	5	6	—	11	837	29	—	866
同十三年	5	5	—	10	857	18	—	875
同十二年	5	3	—	8	850	5	—	855
同十一年	5	6	2	13	846	13	14	873
同十年	5	9	2	16	763	21	8	792
同九年	2	8	—	10	302	16	—	318

第二　蠶絲ノ二

年次	生絲 器械	生絲 座繰	生絲 玉絲	生絲 計	屑物 絁斗絲	屑物 生皮苧	屑物 其他	屑物 計	合計
				數量（貫）					
昭和四年	54,869	48	—	54,917	2,035	4,388	7,154	13,577	68,494
同三年	45,136	204	—	45,340	2,432	3,690	7,060	13,182	58,522
同二年	27,355	353	—	27,708	2,083	2,293	4,684	9,060	36,768
大正十五年 昭和元年	23,214	161	—	23,375	1,571	2,319	4,496	8,386	31,761
大正十四年	22,395	235	—	22,630	1,412	2,611	3,670	7,693	30,323
同十三年	21,318	225	—	21,543	1,564	1,000	2,413	4,977	26,520
同十二年	18,739	81	—	18,820	1,469	1,813	1,966	5,248	24,068
同十一年	18,332	50	83	18,465	1,204	1,737	2,296	5,237	23,702
同十年	15,667	204	122	15,993	1,099	1,550	1,473	4,122	20,115
同九年	7,174	69	—	7,243	135	1,159	373	1,667	8,910
				價額（圓）					
昭和四年	4,961,970	2,625	—	4,964,595	28,905	53,257	37,014	119,176	5,083,771
同三年	4,050,471	11,440	—	4,061,911	35,600	49,401	29,042	114,043	4,175,954
同二年	2,655,269	20,820	—	2,676,089	27,894	24,973	15,761	68,628	2,744,717
大正十五年 昭和元年	2,681,506	9,825	—	2,691,331	23,273	42,454	24,648	90,375	2,781,706
大正十四年	2,777,012	22,488	—	2,799,500	28,844	49,105	19,075	97,024	2,896,524
同十三年	2,633,104	21,600	—	2,654,704	30,029	17,136	11,493	58,658	2,713,362
同十二年	2,346,975	7,945	—	2,354,920	26,675	29,185	5,951	61,811	2,416,731
同十一年	2,080,352	4,000	4,378	2,088,730	22,275	17,636	5,242	45,153	2,133,883
同十年	1,607,970	18,650	8,040	1,633,760	16,710	15,886	4,137	36,733	1,670,493

第二　蠶絲ノ二（續）

年次	生絲 器械	生絲 座繰	生絲 玉絲	生絲 計	屑物 屑繭絲	屑物 生皮苧	屑物 其他	屑物 計	合計
	價額				價額				
						（四）			
大正九年	738,000	3,904	—	741,904	2,279	16,159	1,794	20,232	762,136

第三　製綿

年次	工場	職工 男	職工 女	職工 計	製造高 數量	製造高 價額
					貫	円
昭和四年	9	12	49	61	88,582	327,135
同三年	4	7	60	67	65,191	235,114
同二年	4	7	53	60	88,964	318,042
大正十五年昭和元年	4	7	56	63	75,996	289,545
大正十四年	4	6	50	56	56,997	287,265
同十三年	4	9	55	64	53,984	282,158
同十二年	5	9	59	68	74,900	335,990

第四　綿絲

年次	工場	職工 男	職工 女	職工 計	製造高 數量	製造高 價額
					瓩	円
昭和四年	1	75	142	217	709,416	1,173,000
同三年	1	127	326	453	689,460	1,142,652
同二年	1	133	375	508	596,520	950,422
大正十五年昭和元年	1	121	387	508	749,340	1,429,142
大正十四年	1	91	286	377	708,660	1,776,926
同十三年	1	111	297	408	666,540	1,771,737
同十二年	1	81	335	416	403,830	1,648,030

第五　織物

年次	機業戸數	機臺數 力織機	機臺數 手織機	職工 男	職工 女	職工 計	製造高 絹織物	製造高 絹綿交織物	製造高 綿織物	製造高 織物雜類	製造高 計
							円	円	円	円	円
昭和四年	50	629	43	97	665	762	30,015	—	2,581,439	—	2,611,454
同三年	51	732	38	80	881	961	35,755	—	2,571,480	—	2,607,235
同二年	53	747	38	77	773	850	32,120	—	1,566,884	—	1,599,004
大正十五年昭和元年	55	473	80	55	458	513	37,700	—	628,325	—	666,025
大正十四年	33	436	63	56	454	510	62,744	539	619,496	—	682,779
同十三年	41	384	70	45	358	403	27,867	—	600,982	—	628,849
同十二年	44	589	75	72	598	670	28,246	3,564	959,228	—	991,038
同十一年	44	591	100	116	692	808	31,754	9,000	763,526	—	804,280

第五　織物（續）

年次	機業戸數	機臺數 力織機	機臺數 手織機	職工 男	職工 女	職工 計	製造高 絹織物	製造高 絹綿交織物	製造高 綿織物	製造高 織物雜類	製造高 計
							円	円	円	円	円
大正十年	47	587	102	112	613	725	46,337	220	954,396	—	1,000,953
同九年	46	60	217	29	150	179	8,318	40	187,828	—	196,186

第六　織物細別

種別			昭和四年 數量	昭和四年 價額	同三年 數量	同三年 價額	同二年 數量	同二年 價額	大正十五年昭和元年 數量	大正十五年昭和元年 價額	大正十四年 數量	大正十四年 價額	同十三年 數量	同十三年 價額
			本	円	本	円	本	円	本	円	本	円	本	円
絹織物	帶地	男物	—	—	—	—	—	—	—	—	—	—	—	—
		女物 片側	—	—	—	—	—	—	—	—	—	—	—	—
		女物 廣幅	—	—	—	—	—	—	—	—	—	—	—	—
	廣幅物 縮緬		碼 —	—	碼 —	—	碼 —	—	碼 —	—	碼 —	—	257	771
	小幅物	御召	反 —	—	反 —	—	反 —	—	反 83	2,905				
		縮緬及壁	528	12,144	620	14,260	487	9,740	420	12,600				
		羽二重及平絹	382	7,640	429	8,580	320	6,400	242	6,776				
		絽及紗	121	1,694	114	1,596	94	1,316	82	1,558	反 8,283	62,744	反 1,443	27,096
		銘仙及節着尺物	392	6,664	525	8,925	687	11,679	824	11,536				
		袴地	—	—	—	—	—	—	30	720				
		其他ノ着尺物	72	1,296	109	1,962	142	2,556	107	1,605				
		生絹及白絹	103	577	540	432	53	429	—	—				
	計		.....	30,015	.....	35,755	.....	32,120	.....	37,700	.....	62,744	.....	27,867
絹綿交織物	帶地	男物	—	—	—	—	—	—	—	—	—	—	—	—
		女物 片側	—	—	—	—	—	—	—	—	—	—	—	—
		女物 廣幅	—	—	—	—	—	—	—	—	—	—	—	—
	廣幅物	繻子	碼 —	—	碼 —	—	碼 —	—	碼 —	—	—	—	—	—
		其ノ他	—	—	—	—	—	—	—	—	—	—	—	—
	小幅物	御召	反 —	—	反 —	—	反 —	—	反 —	—				
		縮緬	—	—	—	—	—	—	—	—				
		其他ノ着尺物	—	—	—	—	—	—	—	—	反 154	539	—	—
		繻子	—	—	—	—	—	—	—	—				
		其他	—	—	—	—	—	—	—	—				
	計		—	—	—	—	—	—	—	—	.....	539	.....	—
綿織物	廣幅物	綾綿布	碼 —	—	碼 —	—	碼 —	—	碼 —	—				
		綿繻子	—	—	—	—	—	—	—	—				
		金巾	10,497,348	2,099,469	10,555,597	2,111,119	4,766,160	953,232	—	—				
		粗布	—	—	—	—	—	—	—	—				

第六　織物細別（續）

種別			昭和四年 数量	昭和四年 價額	同三年 数量	同三年 價額	同二年 数量	同二年 價額	大正十五年 昭和元年 数量	大正十五年 昭和元年 價額	大正十四年 数量	大正十四年 價額	同十三年 数量	同十三年 價額
			疋	円	疋	円	疋	円	疋	円	疋	円	疋	円
絹織物	廣幅物	天竺木綿	—	—	—	—	—	—	—	—	203,150	121,890	211,525	126,915
		絹縮	—	—	—	—	—	—	—	—				
		絹小倉	22,410	11,205	4,800	2,400	146,106	73,053	302,500	136,125				
		絹ネル	—	—	—	—	—	—	—	—				
		絹帆布	—	—	—	—	—	—	—	—				
	小幅物	白木綿	反 —	—	反 102	102	反 900	900	反 1,250	1,250	反 650	845	反 1,200	1,560
		縞木綿	240,526	336,736	208,283	291,596	293,016	310,222	163,250	228,550	143,513	287,026	159,320	286,776
		絣木綿	—	—	—	—	—	—	—	—	—	—	—	—
		綾色木綿	103,099	134,029	127,895	166,263	176,521	229,477	193,280	251,264	123,502	197,603	108,614	162,921
		絹縮	—	—	—	—	—	—	—	—	—	—	6,850	6,850
		絹蚊帳地	—	—	—	—	—	—	—	—	—	—	—	—
		其ノ他	—	—	—	—	—	—	—	11,136	—	12,132	—	15,960
		計	.....	2,581,439	.....	2,571,480	.....	540,599	.....	628,325	.....	619,496	.....	600,982
合計			.....	2,611,454	.....	2,607,235	.....	1,599,004	.....	666,025	.....	682,779	.....	628,849

第七　度量衡器

年次	度器 製作所	度器 製作高 個數	度器 製作高 原價	量器 製作所	量器 製作高 個數	量器 製作高 原價	衡器 製作所	衡器 製作高 個數	衡器 製作高 原價
			円			円			円
昭和四年	—	—	—	1	8,832	5,085	1	44,586	39,983
同三年	—	—	—	1	8,920	3,532	1	44,182	30,034
同二年	—	—	—	2	13,482	6,863	1	29,999	25,057
大正十五年 昭和元年	—	—	—	2	7,064	3,919	2	20,539	27,627
大正十四年	—	—	—	2	9,240	4,011	2	26,161	32,527
同十三年	—	—	—	3	14,119	8,083	3	25,628	23,663
同十二年	—	—	—	3	12,733	10,036	3	25,398	35,316
同十一年	1	—	—	3	14,372	9,438	4	22,815	36,702
同十年	1	28	14	3	20,044	12,620	5	27,590	33,659
同九年	1	22	33	3	16,828	10,341	5	11,788	21,831

第八　木蠟

年次	工場	職工 男	職工 女	職工 計	製造高 數量	製造高 價額
					斤	円
昭和四年	1	38	—	38	2,591,075	1,036,430
同三年	1	45	1	46	1,075,900	480,235
同二年	1	43	1	44	1,030,168	440,391
大正十五年 昭和元年	1	45	1	46	1,143,951	491,899

第八　木蠟（續）

年次	工場	職工 男	職工 女	職工 計	製造高 數量	製造高 價額
					斤	円
大正十四年	1	45	—	45	1,068,475	452,075
同十三年	1	1	—	1	1,056	2,112
同十二年	1	1	—	1	640	1,024
同十一年	2	4	1	5	40,813	13,036
同十年	2	4	—	4	58,000	18,088
同九年	1	1	—	1	4,000	1,600

大正十四年以降生産額ノ著シキ増加ヲ示セルハ出水町併合ニ伴ヒ多量生産ノ肥後製蠟株式會社ヲ編入セル結果ナリ

第九　指物

年次	工場	職工 男	職工 女	職工 計	製造價額
					円
昭和四年	205	448	—	448	415,128
同三年	197	487	1	488	479,615
同二年	178	397	1	398	534,012
大正十五年 昭和元年	210	474	—	474	729,914
大正十四年	188	377	—	377	787,532
同十三年	166	340	—	340	777,556
同十二年	148	317	—	317	491,812
同十一年	144	298	—	298	459,884
同十年	108	270	—	270	344,456
同九年	115	332	—	332	351,100

第一〇　製材

年次	工場	職工 男	職工 女	職工 計	製造價額
					円
昭和四年	25	81	—	81	348,589
同三年	23	79	—	79	362,248
同二年	11	32	—	32	284,681
大正十五年 昭和元年	8	21	—	21	57,940
大正十四年	4	12	—	12	22,326

第一一　各種印刷物

年次	工場	職工 男	職工 女	書籍雜誌 冊數	書籍雜誌 價額	新聞 部數	新聞 價額	其他ノ印刷物	價額計
					円	千部	円	円	円
昭和四年	63	564	118	203,400	119,620	65,875	873,229	396,786	1,389,635
同三年	54	551	124	464,390	78,712	69,995	1,147,000	399,742	1,625,454

第一一　各種印刷物（續）

年次	工場	職工 男	職工 女	書籍雜誌 冊數	書籍雜誌 價額	新聞 部數	新聞 價額	其他ノ印刷物	價額計
						千部	円	円	
同　二年	35	490	120	186,860	44,696	42,165	1,189,485	324,691	1,558,872
大正十五年 昭和元年	17	367	117			1,091,543			1,091,543
大正十四年	22	377	123			1,038,705			1,038,705
同　十三年	16	399	114			990,642			990,642
同　十二年	18	184	624			809,594			809,594

第一二　酒造　＊印ハ兼業

	免許人員	製造場數	査定石數	製造高 數量	製造高 價額
	累年				
昭和三酒造年度	＊ 75	＊ 75	17,094	17,623	1,576,959
同　二酒造年度	＊ 75	＊ 75	15,614	16,121	1,307,615
大正十五酒造年度	＊ 86	＊ 86	15,013	15,539	1,430,658
同　十四酒造年度	＊ 76	＊ 76	15,685	16,175	1,415,101
同　十三酒造年度	＊ 86	＊ 86	7,814	8,227	737,621
同　十二酒造年度	＊ 76	＊ 76	6,216	6,672	598,366
同　十一酒造年度	＊ 76	＊ 76	6,166	6,618	548,336
同　十　酒造年度	＊ 98	＊ 98	6,006	6,430	536,476
同　九　酒造年度	＊ 88	＊ 88	4,867	5,116	483,560
同　八　酒造年度	＊ 67	＊ 67	5,653	5,805	608,985
	種類別（昭和三酒造年度）				
清酒	5	5	3,325	3,575	411,125
濁酒	＊ 11	＊ 11	50	50	4,000
燒酎	＊ 14	＊ 14	13,719	13,998	1,161,834
合計	＊ 75	＊ 75	17,094	17,623	1,576,959

第一三　酒類造石高別場數

	一萬石以上	五千石以上	一千石以上	五百石以上	三百石以上	二百石以上	一百石以上	五十石以上	五十石未滿	休造	合計
	累年										
昭和三酒造年度	1	—	2	1	2	—	—	1	＊ 1	＊ 4	＊ 75
同　二酒造年度	1	—	2	1	2	—	—	1	＊ 2	＊ 3	＊ 75
大正十五酒造年度	1	—	2	1	2	—	—	1	＊ 2	＊ 14	＊ 86
同　十四酒造年度	1	—	2	3	—	—	—	1	＊ 2	＊ 4	＊ 76
同　十三酒造年度	—	—	2	1	1	—	1	—	＊ 2	＊ 14	＊ 66
同　十二酒造年度	—	—	3	2	—	—	1	—	＊ 2	＊ 14	＊ 76
同　十一酒造年度	—	—	3	2	—	—	1	—	＊ 2	＊ 13	＊ 75
同　十酒造年度	—	—	2	1	1	1	1	—	＊ 2	＊ 36	＊ 98
同　九酒造年度	—	—	2	2	—	—	2	—	＊ 2	＊ 26	＊ 88
同　八酒造年度	—	—	2	1	1	—	—	—	＊ 2	＊ 23	＊ 65
	酒類別（昭和三酒造年度）										
清酒	—	—	2	1	2	—	—	—	—	—	5
濁酒	—	—	—	—	—	—	—	1	—	＊ 1	＊ 11
燒酒	1	—	—	—	—	—	—	—	＊ 1	＊ 3	＊ 14
合計	1	—	2	1	2	—	—	1	＊ 1	＊ 4	＊ 75

第一四　酒造種類別

年次	清酒 數量	清酒 價額	濁酒 數量	濁酒 價額	燒酎 數量	燒酎 價額	合計 數量	合計 價額
	石	円	石	円	石	円	石	円
昭和三酒造年度	3,575	411,125	50	4,000	13,998	1,161,834	17,623	1,576,959
同　二酒造年度	3,737	317,645	50	3,250	12,334	986,720	16,121	1,307,615
大正十五酒造年度	4,347	391,230	51	3,315	11,141	1,036,113	15,539	1,430,658
同　十四酒造年度	4,976	398,080	87	5,829	11,112	1,011,192	16,175	1,415,101
同　十三酒造年度	5,012	441,056	90	5,940	3,125	290,625	8,227	737,621
同　十二酒造年度	6,504	585,335	103	6,871	65	6,160	6,672	598,366
同　十一酒造年度	6,463	538,561	105	6,142	50	3,633	6,618	548,336
同　十　酒造年度	6,037	513,145	333	18,981	60	4,350	6,430	536,476
同　九　酒造年度	4,948	470,060	110	7,700	58	5,800	5,116	483,560
同　八　酒造年度	5,751	603,855	—	—	54	5,130	5,805	608,985

第一五　醤　油

年次	工場	職工 男	職工 女	職工 計	製造高 数量	製造高 価額
					石	円
昭和四年	39	240	2	242	48,289	1,496,959
昭和三年	34	216	1	217	46,828	1,451,121
同二年	36	168	—	168	42,000	1,470,000
大正十五年 昭和元年	44	244	—	244	50,834	1,591,109
大正十四年	45	237	—	237	51,071	1,889,627
同十三年	44	308	—	308	68,228	2,672,490
同十二年	45	294	—	294	72,572	2,796,483
同十一年	52	?	?	?	70,058	2,802,320
同十年	52	?	?	?	71,370	2,854,800
同九年	36	?	?	?	45,332	1,631,952

第一六　菓　子

年次	工場	職工 男	職工 女	職工 計	製造高 数量	製造高 価額
					斤	円
昭和四年	839	822	567	1,389	.....	1,626,502
同三年	893	979	687	1,666	.....	2,100,944
同二年	553	612	430	1,042	6,040,759	1,630,928
大正十五年 昭和元年	548	579	359	938	4,754,024	1,426,207
大正十四年	481	525	307	832	5,055,748	1,516,724
同十三年	434	503	285	788	4,727,397	1,418,219
同十二年	419	465	250	715	4,425,652	1,399,018
同十一年	389	544	286	830	4,683,362	1,244,251
同十年	175	357	99	456	2,143,400	685,900
同九年	102	254	55	309	1,838,200	527,420

第一七　味　噌

年次	工場	職工 男	職工 女	職工 計	製造高 数量	製造高 価額
					貫	円
昭和四年	34	174	2	176	917,317	360,132
同三年	22	66	1	67	813,082	324,620
同二年	36	188	3	191	721,084	278,056
大正十五年 昭和元年	39	215	1	216	600,210	282,099
大正十四年	45	237	—	237	553,578	285,303
同十三年	44	308	—	308	475,408	252,170
同十二年	45	294	2	296	502,449	240,191
同十一年	48	302	3	305	517,561	255,768
同十年	43	241	4	245	840,630	345,788
同九年	34	244	1	245	525,363	219,010

第一八　麺　類

年次	工場	職工 男	職工 女	職工 計	製造高 数量	製造高 価額
					貫	円
昭和四年	24	43	43	86	.....	213,172
同三年	25	50	54	104	281,583	230,614
同二年	31	58	50	108	258,730	230,966
大正十五年 昭和元年	29	50	25	75	254,811	224,234
大正十四年	32	56	29	85	248,701	239,586
同十三年	35	59	45	104	293,082	264,736
同十二年	49	72	49	121	306,680	270,340
同十一年	42	78	52	130	307,727	267,764
同十年	40	60	48	108	192,489	191,173
同九十	31	48	43	91	149,500	133,800

第一九　清　涼　飲　料

年次	工場	職工 男	職工 女	職工 計	製造価額
					円
昭和四年	9	43	10	53	448,337
同三年	10	55	62	117	473,549
同二年	7	39	81	120	496,686
大正十五年 昭和元年	10	38	38	76	459,242
大正十四年	8	25	46	71	311,814
同十三年	10	38	58	96	348,983
同十二年	11	47	97	144	399,953
同十一年	10	35	67	102	403,839
同十年	8	22	47	69	329,660
同九年	4	13	27	40	216,975

第二〇　洋　服

年次	工場	職工 男	職工 女	職工 計	製造高 数量	製造高 価額
					着	円
昭和四年	176	441	144	585	.....	924,481
同三年	191	475	169	644	.....	856,033
同二年	122	308	58	366	59,731	712,143
大正十五年 昭和元年	132	281	112	393	64,978	847,313
大正十四年	131	297	79	376	71,352	927,576
同十三年	103	256	84	340	72,972	875,664
同十二年	104	236	105	341	72,053	761,182
同十一年	80	170	59	229	68,334	697,149
同十年	72	225	37	262	23,853	443,666
同九年	55	208	8	216	20,370	397,220

第二一　各種工業　昭和四年

種別		工場	職工 男	職工 女	職工 計	製造高 数量	製造高 価額
紡織工業	眞綿	1	?	?	?	600貫	18,000円
	莫大小製品	11	6	22	28	15,920打	26,808
	染物	44	98	9	107	……	(染賃) 135,904
	計	56	104	31	135	……	180,712
金屬及機械器具工業	銅器青銅器及眞鍮器	2	?	?	?	……	7,646
	鐵製鍋釜及鐵瓶類	4	52	1	53	……	89,069
	貴金屬製品	7	11	—	11	……	8,194
	各種機械類及器具	38	210	—	210	……	256,467
	農業用機械器具	34	62	2	64	……	41,652
	車輛	17	33	—	33	……	30,755
	鐵葉製品	82	127	—	127	……	66,515
	刃物類	15	21	—	21	……	8,045
	バケツ	3	18	3	21	……	57,720
	活字	1	10	—	10	……	51,272
	其他	63	114	3	117	……	85,543
	計	266	658	9	667	……	702,878
窯業	硝子器	1	28	13	41	……	50,500
	陶器	4	5	1	6	……	4,487
	瓦及土管	1	1	1	2	……	164
	計	6	34	15	49	……	54,651
化學工業	賣藥	153	123	74	197	……	172,152
	菜種油	7	22	1	23	553,705斤	105,204
	其他ノ植物油	5	14	2	16	33,435	22,842
	石鹸	4	11	1	12	……	59,996
	漉返紙	37	39	42	81	26,227束	17,378
	線香	3	4	4	8	……	4,486
	蠟燭	7	10	—	10	17,415斤	9,830
	コークス	1	1	—	1	3,272瓩	47,650
	植物油粕	10	34	3	37	……	109,065
	計	227	258	127	385	……	548,603
木製品工業	轆轤製品	14	22	2	24	……	13,247
	曲物	5	7	—	7	……	1,801
	箱類	34	58	3	61	……	38,771

第二一　各種工業　(續)

種別		工場	職工 男	職工 女	職工 計	製造高 数量	製造高 価額
木製品工業	桶樽類	34	56	—	56	……	75,511円
	木箸	1	1	—	1	……	1,440
	下駄(素地ヲ含ム)	86	160	4	164	921,341足	290,092
	上記以外ノ木製品	58	103	1	104	……	90,243
	計	232	407	10	417	……	511,105
印刷製本業	帳簿類	2	7	—	7	……	18,120
	雜記帳	1	18	21	39	4,267,656冊	157,230
	製本	5	8	4	12	……	5,950
	計	8	33	25	58	……	181,300
食料品工業	酢	1	2	—	2	207石	2,484
	豆腐	175	161	147	308	……	216,170
	麩	9	22	4	26	……	16,832
	麵	2	2	9	11	……	25,214
	蒟蒻	4	8	—	8	……	14,608
	麥粉	28	32	17	49	7.071石	91,723
	其他ノ粉類	6	8	4	12	……	137,094
	漬物	11	19	6	25	……	19,772
	其他ノ食料品	128	194	77	271	……	385,694
	製氷	4	27	2	29	14,230噸	137,640
	計	368	475	266	741	……	1,047,231
瓦斯電氣業	石炭瓦斯	1	13	1	14	2,359,989立方米	209,183
其他ノ工業	紙函	15	36	37	73	……	55,475
	紙函以外ノ紙製品	15	43	27	70	……	36,402
	和傘	46	111	5	116	132,990本	154,678
	洋傘	2	8	—	8	2,830	17,164
	提灯	22	24	6	30	86,628張	11,902
	扇子及團扇	2	3	—	3	38,000本	1,376
	竹細工品	107	146	41	187	……	64,486
	莞莚茣蓙疊表類	2	8	2	10	……	6,000
	藤製品	4	2	76	78	……	7,878
	杞柳製品	—	—	—	—	—	—
	束子	7	2	58	60	……	44,988
	蠶網	54	?	?	?	461,725枚	16,360
	藁製品	141	26	134	160	……	15,373
	疊	64	115	1	116	37,679枚	87,471

第二一　各種工業（續）

種別	工場	職工 男	職工 女	職工 計	製造高 數量	製造高 價額
其他ノ工業 鑪具	1	1	—	1	……	円 726
棕梠製品	2	3	—	3	……	1,713
洗粉	7	11	4	15	……	23,317
筆	4	4	—	4	57,360 本	2,699
刷子及刷毛	2	2	3	5	……	1,755
皮革	2	2	—	2	……	4,800
靴	48	124	—	124	15,626 足	150,325
其他ノ皮革製品	2	5	—	5	……	5,730
漆器	25	44	—	44	……	57,602
被服其他ノ裁縫品	89	108	93	201	……	402,633
帽子	24	33	13	46	7,555 打	38,158
防水布製品	8	11	6	17	……	26,365
玩具	16	14	2	16	……	6,112
武衛道具	13	20	8	28	……	15,220
履物類（下駄靴以外）	9	13	3	16	……	41,143
セメント製品	8	33	1	34	……	52,944
硬化煉瓦	3	7	25	32	……	23,350
石材製作品	47	96	—	96	……	71,601
煉炭	20	44	18	62	……	74,383
萬年筆	1	6	—	6	18,000 本	36,000
度量衡器製品	2	4	—	4	……	5,372
其他ノ工業	44	67	23	90	……	110,571
計	858	1,176	586	1,762	……	1,672,072
合計	2,022	3,158	1,070	4,228	……	5,107,735

第二二　電氣架空電線路（熊本電氣株式會社）

年次	電線路 亘長	電線路延長 低壓	高壓	特別高壓	計	支持物（本） 木柱	鐵筋混凝土柱	鐵柱	鐵塔	計
送電線路										
昭和五年三月末	粁 470.9	—	—	粁 1,990.5	粁 1,990.5	3,234	270	1,103	1,118	5,725
同　四年三月末	475.7	—	—	2,004.8	2,004.8	3,321	270	1,105	1,119	5,815
同　三年三月末	466.1	—	—	1,976.1	1,976.1	3,652	270	1,070	1,083	6,075
同　二年三月末	420.5	—	—	1,699.3	1,699.3	3,834	270	661	886	5,651
大正十五年三月末	482.9	—	—	1,836.4	1,836.4	4,940	270	717	886	6,813

第二二　電氣架空電線路（續）

年次	電線路 亘長	電線路延長 低壓	高壓	特別高壓	計	支持物（本） 木柱	鐵筋混凝土柱	鐵柱	鐵塔	計
送電線路										
昭和十四年三月末	粁 357.4	粁 —	粁 —	粁 1,157.6	粁 1,157.6	5,292	270	491	206	6,259
同　十三年三月末	342.9	—	—	1,027.2	1,027.2	5,739	270	392	12	6,413
同　十一年末	326·8	—	—	980.5	980.5	6.156	270	—	12	6,438
同　十年末	284.9	—	—	853.3	853.3	5,850	—	—	12	5,862
同　九年末	297.9	—	—	891.9	891.9	6,064	—	—	16	6,080
配電線路										
昭和五年三月末	3,656.5	5,448.4	5,585.3	—	11,033.7	68,299	—	771	53	69,123
同　四年三月末	3,564.3	5,265.9	5,281.3	—	10,547.2	67,236	—	728	53	68,017
同　三年三月末	3,492.1	5,635.9	5,764.3	—	11,400.2	65,902	—	787	29	66,718
同　二年三月末	3,336.4	4,658.3	5,716.4	—	10,374.7	62,377	—	667	28	63,072
大正十五年三月末	3,116.6	4,534.6	4,766.7	—	9,301.3	60,996	—	399	28	61,423
同　十四年三月末	哩 1,784.2	哩 2,588.2	哩 2,739.1	—	哩 5,327.3	57,867	—	158	8	58,033
同　十三年三月末	1,756.4	2,508.9	2,677.2	—	5,186.1	57,635	—	19	3	57,657
同　十一年末	1,618.3	2,270.4	2,424.7	—	4,695.1	52,993	—	—	—	52,993
同　十年末	1,389.3	1,893.9	2,126.7	—	4,020.6	45,547	—	—	—	45,547
同　九年末	1,151.6	1,543.0	1,766.3	—	3,309.3	37,982	—	—	—	37,982

第二三　電氣架空配電線路供給區域別（熊本電氣株式會社）△印ハ共用ノ電燈及電力電線ナリ（昭和五年三月卅一日）

供給區域	電線路 亘長	電線延長 電燈用 低壓	電燈用 高壓	電力用 低壓	電力用 高壓	計	柱上變壓器 電燈用 個數	電燈用 總容量	電力用 個數	電力用 總容量
	粁	粁	粁	粁	粁	粁		キロワット		キロワット
熊本市	201.7	355.9 △ 1.2	362.5 △ 47.6	183.0	178.7	1,080.1 △ 48.8	791	7,045.6	630	4,034.0
飽託郡	376.0	538.6 △ 0.4	384.7 △ 138.9	42.0	41.0	1,006.3 △ 139.3	406	1,306.5	239	1,230.5
八代郡	347.4	507.6	436.3 △ 96.8	62.4	146.6	1,152.9 △ 96.8	390	1,216.8	279	1,659.5
下益城郡	356.6	474.8 △ 0.6	375.1 △ 34.2	14.2	62.4	926.5 △ 34.8	345	662.2	187	797.0
宇土郡	172.9	202.2	202.3 △ 9.7	11.8	88.8	505.1 △ 9.7	181	524.5	139	581.2
上益城郡	437.5	575.7	471.8 △ 38.9	17.5	57.9	1,122.9 △ 38.9	416	931.9	196	965.5
鹿本郡	311.5	447.3	299.8 △ 59.3	21.1	27.2	795.4 △ 59.3	309	984.0	164	887.5
玉名郡	493.5	666.1	444.7 △ 177.2	37.9	111.2	1,259.9 △ 177.2	488	1,312.5	316	1,640.0
阿蘇郡	275.5	378.7 △ 0.5	203.4 △ 154.1	10.9	16.1	609.1 △ 154.6	241	626.3	147	701.0

第二三　電氣架空配電線路供給區域別　（續）

供給區域	電線路亘長	電線延長 電燈用 低壓	電線延長 電燈用 高壓	電線延長 電力用 低壓	電線延長 電力用 高壓	電線延長 計	柱上變壓器 電燈用 個數	柱上變壓器 電燈用 總容量	柱上變壓器 電力用 個數	柱上變壓器 電力用 總容量
	粁	粁	粁	粁	粁	粁		キロワット		キロワット
葦北郡	74.2	90.8	97.2 △ 6.0	6.6	5.7	200.3 △ 6.0	71	376.7	44	210.5
天草郡	233.9	326.5	175.6 △ 92.8	0.9	15.8	518.8 △ 92.8	189	199.7	54	271.5
菊池郡	375.3	458.0 △ 0.2	349.6 △ 136.7	14.2	38.6	860.4 △ 136.9	371	1,142.8	220	1,034.5
球磨郡	0.5	0.8	0.1	—	—	0.9	—	—	—	—
合計	3,656.5	5,022.0 △ 2.9	3,803.1 △ 992.2	422.5	790.0	10,038.6 △ 995.1	4,198	16,329.5	2,615	14,012.7

第二四　電燈電力供給　（熊本電氣株式會社）

年次	電燈（個） 供給家數	白熱燈點燈個數	同上十燭換算數	孤光燈	臨時燈	電力 電動機臺數	據付馬力
			累年				
							馬力
昭和五年三月末	170,009	544,232	1,129,184	25	4,591	3,226	8,456.2
同四年〃	164,596	496,323	846,872	26	3,044	2,964	7,905.0
同三年〃	162,127	474,431	804,803	15	276,349	2,789	7,354.0
同二年〃	156,632	449,930	765,856	10	254,106	2,619	6,758.0
大正十五年〃	152,490	425,276	720,696	8	227,334	2,327	6,074.0
同十四年〃	144,499	393,659	662,013	7	383,977	2,271	5,914.2
同十三年〃	141,149	370,693	612,643	8	270,064	2,144	5,604.2
同十二年末	132,038	328,461	519,170	10	19,643	1,858	4,819.7
同十一年末	120,238	282,650	441,622	12	20,505	1,635	8,249.6
同十年末	104,469	239,707	634,469	7	18,907	1,340	7,415.5
			地方別		（昭和五年三月末）		
本社 管內	48,048	208,133	498,471	5	4,114	1,462	2,867.5
八代出張所 〃	21,938	61,150	120,417	6	145	432	1,282.5
川尻出張所 〃	6,725	18,905	35,391	1	20	152	440.0
松橋出張所 〃	17,532	45,243	83,088	7	42	229	613.5
御船出張所 〃	10,323	31,358	61,871	—	13	132	464.0
濱町出張所 〃	4,011	9,810	18,740	1	7	29	160.0
山鹿出張所 〃	10,712	33,666	68,057	1	437	179	471.5
高瀬出張所 〃	19,189	54,493	95,836	2	10	291	1,082.2
大津出張所 〃	9,148	24,344	42,139	1	46	83	265.0
新町出張所 〃	3,388	9,302	16,244	—	—	40	159.0
宮地出張所 〃	5,115	14,543	27,106	—	6	71	276.5
隈府出張所 〃	8,894	26,305	52,225	1	99	111	293.5
姫戸出張所 〃	4,986	6,980	9,599	—	12	15	84.0
合計	170,909	541,232	1,129,184	25	4,591	3,226	8,459.2

第二五　瓦斯供給高　（東邦瓦斯株式會社熊本支店）

年次	瓦斯管延長	燈火用及熱用 需用戶數	燈火用及熱用 燈數	燈火用及熱用 火口數	動力用 需用戶數	動力用 臺數	動力用 馬力	一箇年間瓦斯供給高	同上代金	一箇年間石炭使用高
	粁							立方米	円	噸
昭和四年末	37,321	5,021	926	11,489	—	—	—	2,282,952	209,187	3,867
同三年末	31,073	4,390	910	9,965	—	—	—	2,065,765	193,707	3,543
同二年末	24,506	4,264	920	8,713	—	—	—	1,843,115	179,100	3,366
同元年末	20,265	3,112	940	7,070	—	—	—	1,598,834	156,988	3,851
大正十四年末	19,361	2,652	994	6,013	—	—	—	1,199,487	117,901	3,020
同十三年末	15,945	1,833	1,043	3,954	—	—	—	999,192	97,167	3,024
同十二年末	12,881	1,524	1,136	3,079	—	—	—	1,202,492	123,224	2,876
同十一年末	11,782	1,016	1,150	2,121	—	—	—	1,189,084	92,546	2,999
同十年末	9,229	741	1,110	1,548	—	—	—	1,134,578	88,750	2,699
同九年末	9,072	648	1,272	1,234	1	1	1.3	851,165	75,191	3,073

第二六　職工五人以上使用工場數

	五人以上十人未滿	十人以上十五人未滿	十五人以上三十人未滿	三十人以上五十人未滿	五十人以上百人未滿	百人以上	計
			累年				
昭和四年末	150	32	22	11	2	10	227
同三年末	122	37	27	7	3	9	205
同二年末	111	26	30	8	5	6	186
同元年末	97	25	23	13	5	7	170
大正十四年末	91	35	22	11	4	8	171
同十三年末	94	33	24	5	5	8	169
同十二年末	96	25	32	7	6	7	173
同十一年末	102	37	21	10	2	9	181
同十年末	84	26	26	8	6	8	158
			事業別	（昭和四年末）			
紡織工業 製絲業 生絲	3	—	2	—	—	7	12
紡織工業 紡績業 綿糸	—	—	—	—	—	1	1
紡織工業 織物業 綿織物	4	—	2	1	—	—	7
紡織工業 織物業 絹織物	2	—	—	—	—	—	2
紡織工業 織物業 絹綿交織物	3	—	—	—	—	—	3
紡織工業 染色業 絲布染色	1	1	—	—	—	—	2
紡織工業 編物及組物業 莫大小製品	1	—	—	—	—	—	1
紡織工業 製綿業	2	—	2	—	—	—	4
紡織工業 其他ノ紡織業 其他	—	—	—	—	—	—	—
紡織工業 計	16	1	6	1	—	8	32

第二六　職工五人以上使用工場數　(續)

		五人以上十人未満	十人以上十五人未満	十五人以上三十人未満	三十人以上五十人未満	五十人以上百人未満	百人以上	計
				事業別				
金屬工業	鑄物製造業 鐵鑄物	1	3	1	1	—	—	6
	鑄物製造業 其他ノ鑄物	—	1	—	—	—	—	1
	鑄物以外ノ金屬製品製造業 鐵製品	3	—	—	—	—	—	3
	鑄物以外ノ金屬製品製造業 家具什器類							
	鑄物以外ノ金屬製品製造業 ボールトナット							
	鑄物以外ノ金屬製品製造業 釘、鋲、針金類	2	—	—	—	—	—	2
	計	6	4	1	1	—	—	12
機械器具工業	原動機製造業	—	—	—	—	—	—	—
	農業機械製造業	1	—	—	—	—	—	1
	採鑛機械製造業	—	—	—	—	1	—	1
	其他ノ機械製造加工用器具製造業	2	—	—	—	—	—	2
	喞筒製造業	1	—	—	—	—	—	1
	車輛製造業 軌道用車輛	—	—	—	—	—	—	—
	車輛製造業 自動車修理	1	2	—	—	—	—	3
	車輛製造業 其他ノ車輛	—	—	—	1	—	—	1
	計	5	2	—	1	1	—	9
窯業	硝子製品製造業	—	—	—	1	—	—	1
化學工業	油脂類製造業 植物質油	2	—	—	—	—	—	2
	油脂類製造業 動物質油脂	—	—	—	—	—	—	—
	油脂類製造業 木蠟	—	—	—	1	—	—	1
	製紙業 漉返紙	1	—	—	—	—	—	1
	人造肥料製造業	—	1	—	—	—	—	1
	製藥業	1	—	—	—	—	—	1
	計	4	1	—	1	—	—	6
製材及木製品工業	製材業	2	1	—	—	—	—	3
	建具家具類製造業	5	1	1	—	—	—	7
	包裝用木箱、樽桶製造業	—	1	—	—	—	—	1
	其他ノ木製品製造業	8	1	—	—	—	—	9
	計	15	4	1	—	—	—	20
印刷製本業	活版印刷業	13	3	2	1	—	1	20
	其他ノ印刷業	5	1	2	1	1	1	11
	計	18	4	4	2	1	2	31
食料品工業	醸造業 和酒	1	3	1	1	—	—	6
	醸造業 醤油、味噌	12	3	3	—	—	—	18
	菓子麺麭製造業	16	3	2	—	—	—	21
	水產品製造業	5	—	—	—	—	—	5
	清涼飲料製造業	1	—	1	—	—	—	2
	製氷業	3	1	—	—	—	—	4
	其ノ他食料品工業	1	—	—	—	—	—	1
	計	39	10	7	1	—	—	57

第二六　職工五人以上使用工場數　(續)

		五人以上十人未満	十人以上十五人未満	十五人以上三十人未満	三十人以上五十人未満	五十人以上百人未満	百人以上	計
				事業別				
瓦斯電氣業	瓦斯業	1	—	—	—	—	—	1
其他ノ工業	紙製品業 普通紙製品	2	1	—	—	—	—	3
	紙製品業 特別紙製品	5	—	—	—	—	—	5
	草製品	5	—	—	1	—	—	6
	動物質材料製品製造業 皮製品(靴)	3	2	—	—	—	—	5
	被服其他縫製品業 洋服	19	1	2	1	—	—	23
	被服其他縫製品業 和服ノ裁縫其他ノ製品	1	—	—	1	—	—	2
	帽子製造業	—	—	—	—	—	—	—
	セメント製品製造業	2	1	—	—	—	—	3
	漆器製造業 飲食用器具	1	—	—	—	—	—	1
	其他ノ工業	8	1	1	—	—	—	10
	計	46	6	3	3	—	—	58
合計		150	32	22	11	2	10	227

本表工場ハ常時職工五人以上ヲ使用スルモノニシテ其職工數ハ年末現在ニ據ル以下工場ニ關スル各表ノ事實亦同シ

第二七　職工五人以上使用工場從業者數

		工場數	從業者數 職員 事務員	職員 技術員	職員 計	職工 男	職工 女	職工 計	その他ノ從業者 男	その他ノ從業者 女	その他ノ從業者 計
					累年						
昭和四年末		227	369	260	629	1,987	2,819	4,806	352	87	439
同三年末		205	324	111	435	1,909	2,834	4,743	260	59	319
同二年末		186	271	74	345	1,807	2,296	4,103	216	50	266
同元年末		170	275	81	356	1,716	2,207	3,923	180	40	220
大正十四年末		171	292	93	385	1,832	1,960	3,792	117	39	156
同十三年末		169	262	96	358	1,798	1,997	3,795	143	45	188
同十二年末		173	310	92	402	1,879	1,973	3,852	133	41	174
同十一年末		181	255	97	352	1,922	2,003	3,925	190	67	257
同十年末		158	244	82	326	1,819	1,998	3,817	113	54	167
					事業別 (昭和四年末)						
紡織工業	製絲業 生絲	12	48	74	122	64	2,057	2,121	31	24	55
	紡績業 綿絲	1	28	14	42	75	142	217	21	6	27
	織物業 綿織物	7	2	—	2	23	91	114	—	—	—
	織物業 絹織物	2	—	—	—	1	13	14	—	—	—
	織物業 絹綿交織物	3	—	—	—	1	16	17	—	—	—
	染色業 絲布染色	2	3	2	5	17	—	17	1	—	1
	編物業 莫大小製品	1	—	—	—	—	7	7	1	—	1
	製綿業	4	3	2	5	9	45	54	—	—	—
	其他ノ紡織業 其他	—	—	—	—	—	—	—	—	—	—
	計	32	84	92	176	190	2,371	2,561	54	30	84
金屬工業	鑄物製造業 鐵鑄物	6	6	2	8	96	1	97	3	—	3
	鑄物製造業 其他ノ鑄物	1	—	—	—	10	—	10	—	—	—

第二七 職工五人以上使用工場從業者數 (續)

		工場數	從業者數 職員 事務員	技術員	計	職工 男	女	計	其他ノ從業者 男	女	計
			事業別								
鑄物以外ノ金屬製品製造業	鑄製以外ノ金屬家具什器類	3	—	—	—	18	3	21	1	—	1
	ボールトナツ釘銑、針類	2	—	—	—	8	—	8	—	—	—
	計	12	6	2	8	132	4	136	4	—	4
機械器具工業	原動機製造業	—	—	—	—	—	—	—	—	—	—
	農業機械製造業	1	—	1	1	7	—	7	—	—	—
	採鑛機械製造業	1	3	3	6	43	—	43	17	—	17
	其他ノ製造加工用機械器具製造業	2	—	1	1	13	—	13	—	—	—
	喞筒製造業	1	1	—	1	7	—	7	—	—	—
	車輛製造業 軌道用車輛	—	—	—	—	—	—	—	—	—	—
	車輛製造業 自動車修繕	3	4	2	6	32	—	32	—	—	—
	車輛製造業 其他ノ車輛	1	2	—	2	33	—	33	—	2	2
	計	9	10	7	17	135	—	135	17	2	19
窯業	硝子製品製造業	1	2	—	2	28	13	41	—	—	—
化學工業	油脂類製造業 植物質油脂	2	5	—	5	12	—	12	—	—	—
	油脂類製造業 動物質油脂	—	—	—	—	—	—	—	—	—	—
	油脂類製造業 木蠟	1	5	—	5	38	—	38	—	—	—
	製紙業 滬返紙	1	1	—	1	1	5	6	1	—	1
	人造肥料製造業	1	2	1	3	10	—	10	—	—	—
	製藥業	1	3	—	3	2	4	6	—	—	—
	計	6	16	1	17	63	9	72	1	—	1
製材及木製品工業	製材業	3	2	—	2	20	—	20	4	—	4
	建具家具類製造業	7	2	—	2	64	—	64	4	—	4
	包裝用木箱、樽、桶製造業	1	—	—	—	11	—	11	—	—	—
	其他ノ木製品製造業	9	5	1	6	57	3	60	2	—	2
	計	20	9	1	10	152	3	155	10	—	10
印刷製本業	活版印刷業	20	21	128	149	279	61	340	116	35	151
	其他ノ印刷業	11	126	10	136	222	76	298	19	8	27
	計	31	147	138	285	501	137	638	135	43	178
食料品工業	釀造業 和酒	6	8	5	13	99	5	104	14	1	15
	釀造業 醬油、味噌	18	24	3	27	165	—	165	41	8	49
	菓子、麵麭製造業	21	9	—	9	123	45	168	16	—	16
	水產品製造業	5	1	—	1	17	6	23	2	—	2
	清涼飲料製造業	2	6	2	8	14	4	18	1	2	3
	製氷業	4	8	6	14	27	2	29	4	—	4
	其他ノ食料品工業	1	—	—	—	—	9	9	1	—	1
	計	57	56	16	72	445	71	516	79	11	90

第二七 職工五人以上使用工場從業者數 (續)

		工場數	從業者數 職員 事務員	技術員	計	職工 男	女	計	其他ノ從業者 男	女	計
			事業別								
瓦斯電氣業	瓦斯業	1	10	1	11	7	—	7	13	1	14
其他ノ工業	紙製品業 普通紙製品	3	—	—	—	9	18	27	—	—	—
	紙製品業 特別紙製品	5	—	—	—	32	—	32	—	—	—
	草製品	6	—	—	—	7	61	68	1	—	1
	動物質材料製品製造業 皮革製品(靴)	5	3	—	3	39	—	39	3	—	3
	被服其他裁縫品製造業 和服、洋服	23	13	1	14	177	38	215	19	—	19
	被服其他裁縫品製造業 其他ノ裁縫品	2	1	1	2	3	50	53	2	—	2
	帽子製造業	—	—	—	—	—	—	—	—	—	—
	セメント製品製造業	3	1	—	1	23	1	24	—	—	—
	漆器製造業 飲食用器具	1	1	—	1	6	—	6	—	—	—
	其他ノ工業	10	10	—	10	38	43	81	14	—	14
	計	58	29	2	31	334	211	545	39	—	39
合計		227	369	260	629	1,987	2,819	4,806	352	87	439

第二八 職工五人以上使用工場原動機

(蒸汽機關ノ欄「*」印ハ蒸汽タービン
石油汽關ノ欄「△」印ハ日本形水車
瓦斯機關ノ欄「×」印ハタービン水車)

	工場數 總數	內原動機使用工場	原動機 蒸汽機關 機關數	實馬力	瓦斯機關 機關數	實馬力	石油機關 機關數	實馬力	電動機 臺數	實馬力
			累年							
昭和四年末	227	162	23	624.0	× 1	× 10.0	—	—	270	1,251.2
同三年末	205	153	29 * 3	693.0 * 12.0	1 × 5	2.5 × 15.5	—	—	246	1,361.5
同二年末	186	145	23 * 3	628.5 * 12.0	1 × 3	2.5 × 5.5	△ 2	△ 10.0	234	1,193.2
同元年末	170	137	21 * 1	631.5 * 2.0	1 × 1	2.5 × 2.0	△ 1	△ 10.0	195	1,257.0
大正十四年末	171	140	27 * 1	747.5 * 2.0	1	2.5	△ 1	△ 10.0	194	912.5
同十三年末	169	138	31 * 3	654.5 * 7.0	1	2.5	1	1.5	188	809.0
同十二年末	173	142	28 * 1	871.0 * 1.0	1	2.5	1 △ 1	4.0 △ 1.0	192	805.5
同十一年末	181	147	25	640.0	1	2.5	2	3.5	196	769.5
同十年末	158	128	24	587.5	2	22.5	3	5.0	170	770.0
			事業大別				(昭和四年末)			
紡織工業	32	31	14	508.5	—	—	—	—	63	329.0
金屬工業	12	11	—	—	—	—	—	—	15	40.0
機械器具工業	9	8	—	—	—	—	—	—	17	45.7
窯業	1	1	—	—	—	—	—	—	1	1.0
化學工業	6	6	1	10.0	× 1	× 10.0	—	—	12	73.0
製材及木製品工業	20	7	—	—	—	—	—	—	8	96.0
印刷製本業	31	31	—	—	—	—	—	—	49	91.0
食料品工業	57	52	7	102.0	—	—	—	—	88	508.0
瓦斯電氣業	1	1	1	3.5	—	—	—	—	1	5.0
其他ノ工業	58	14	14	—	—	—	—	—	16	62.5
合計	227	162	23	624.0	× 1	× 10.0	—	—	270	1,251.2

第二九　職工五人以上使用工場燃料消費高　（燃料以外ノモノヲモ含ム）

	工場數		燃料消費高					
	總數	內燃料消費工場	石炭	コークス	石油	瓦斯	木炭	電力
			累年					
			斤	斤	石	立方米	貫	キロワット時
昭和四年	227	200	27,561,716	1,484,100	—	46,689,789	69,632	3,212,838
同三年	205	180	33,269,360	1,484,100	350.5	5,446,181	177,239	3,081,940
同二年	186	172	27,106,674	2,012,045	1,573.0	4,433,460	62,625	2,795,939
大正十五年昭和元年	170	147	34,687,454	1,568,904	335.1	4,940,095	92,892	1,613,182
大正十四年	171	157	29,347,806	1,328,677	87.6	4,640,272	64,957	2,640,570
同十三年	169	153	26,290,085	1,175,515	104.0	4,634,884	168,095	1,682,028
同十二年	173	160	26,055,405	1,099,210	36.2	5,330,506	149,960	1,513,849
同十一年	181	118	24,485,626	1,187,545	14.9	4,681,735	249,344	?
同十年	158	112	23,858,920	1,451,520	18.0	4,292,000	133,218	?
			事業大別			（昭和四年）		
紡織工業	32	32	16,125,495	2,638	—	—	9,544	1,169,177
金屬工業	12	12	112,600	121,850	—	—	28,491	669,211
機械器具工業	9	8	28,200	—	—	—	200	47,301
窯業	1	1	1,005,000	22,000	—	—	240	1,980
化學工業	6	6	340,700	—	—	—	550	47,611
製材及木製品工業	20	8	2,000	—	—	—	—	35,858
印刷製本業	31	31	42,000	9,400	—	19,566,524	7,559	73,782
食料品工業	57	57	9,881,717	4,800	—	26,800,946	14,190	1,046,180
瓦斯電氣業	1	1	—	1,195	—	292,491	1,168	20,777
其他ノ工業	58	44	24,004	—	—	29,828	7,690	100,961
合計	227	200	27,561,716	161,833	—	46,689,789	69,632	3,212,838

第三〇　普通職工一人一日實收賃金別工場　職工五人以上使用工場

	五拾錢未滿		五拾錢以上壹圓未滿		壹圓以上壹圓五拾錢未滿		壹圓五拾錢以上貳圓未滿		貳圓以上貳圓五拾錢未滿		貳圓五拾錢以上		計	
	男	女	男	女	男	女	男	女	男	女	男	女	男	女
							累年							
昭和四年末	1	11	33	71	103	7	57	—	12	—	2	—	208	89
同三年末	—	10	11	81	93	8	65	—	17	1	5	—	191	100
同二年末	1	4	13	78	81	9	56	1	22	1	6	—	179	93
同元年末	—	4	9	65	68	5	55	1	20	1	9	—	161	76
大正十四年末	—	4	14	62	65	8	57	2	19	1	9	—	164	77
同十三年末	—	2	10	61	65	8	54	1	22	1	14	—	165	73
同十二年末	1	2	8	67	55	10	74	2	22	—	8	—	168	81
同十一年末	—	3	15	71	65	6	57	2	28	—	10	—	175	82
同十年末	—	3	7	65	46	7	60	—	28	—	10	—	151	75

第三〇　普通職工一人一日實收賃金別工場　（續）

	五拾錢未滿		五拾錢以上壹圓未滿		壹圓以上壹圓五拾錢未滿		壹圓五拾錢以上貳圓未滿		貳圓以上貳圓五拾錢未滿		貳圓五拾錢以上		計	
	男	女	男	女	男	女	男	女	男	女	男	女	男	女
							事業大別（昭和四年末）							
紡織工業	1	2	4	26	12	2	4	—	—	—	1	—	22	30
金屬工業	—	—	2	2	6	—	3	—	—	—	1	—	12	2
機械器具工業	—	—	—	—	1	—	7	—	—	—	—	—	8	—
窯業	—	—	—	1	—	—	1	—	—	—	—	—	1	1
化學工業	—	—	1	1	2	1	2	—	1	—	—	—	6	2
製材及木製品工業	—	—	4	1	5	—	8	—	3	—	—	—	20	1
印刷製本業	—	1	5	14	15	—	10	—	1	—	—	—	31	15
食料品工業	—	—	7	13	34	1	12	—	3	—	—	—	56	14
瓦斯電氣業	—	—	—	—	—	—	—	—	1	—	—	—	1	—
其他ノ工業	—	8	10	13	28	3	10	—	3	—	—	—	51	24
合計	1	11	33	71	103	7	57	—	12	—	2	—	208	89

第三一　職工五人以上使用工場生產高

品目別		昭和四年		同三年		同二年		大正十五年昭和元年		大正十四年	
		數量	價額	數量	價額	數量	價額	數量	價額	數量	價額
紡織工業	生絲	55,630貫	5,000,766円	45,359	4,067,455	27,240	2,649,377	23,054	2,667,902	22,514	2,782,297
	絹紡糸	52,019斤	22,252	15,199	35,597	13,084	27,894	12,693	29,032	11,276	44,601
	生皮苧	22,138	70,837	40,523	70,418	21,506	28,075	17,852	40,896	16,680	45,218
	其他ノ屑物	……	64,631	……	22,706	……	12,105	……	20,050	……	23,170
	紡績絹絲	1,891,789瓩	1,173,000	188,896	1,142,652	220,926	967,822	220,064	1,429,142	185,039	1,766,335
	絹織物 小倉	5,425ヤール	1,760	4,800	2,400	—	—	404,200	97,008	172,039	95,760
	絹織物 廣幅物	109,993,848反	1,361,044	9,922,846	1,268,356	6,821,640	760,613	—	—	8,876	1,482
	絹織物 着尺物	144,790反	171,921	172,686	207,294	228,750	286,411	253,957	348,984	238,512	360,874
	絹織物 タオル	—	—	—	—	—	—	—	—	1,803打	1,803
	絹織物	973	12,821	7,522	38,611	6,632	37,284	5,302	21,394	3,071	16,940
	絹綿交織物	6,676	18,288	—	—	—	—	161	318	—	—
	莫大小靴下及手袋	4,860打	6,471	9,940	19,715	9,500	17,100	7,110	14,670	9,234	21,209
	製綿	79,669瓩	295,455	65,191	235,114	88,964	318,042	75,996	288,512	56,997	287,542
	計	……	8,199,246	……	7,110,316	……	5,104,723	……	4,957,993	……	5,447,231
金屬工業	銑鐵	……	3,683	……	1,300	……	1,200	—	—	54	5,216
	鐵管	—	—	—	—	—	—	—	—	—	—
	機械用鐵鑄物	……	42,685	……	6,893	……	13,594	……	20,148	……	139,416
	鍋、釜、鐵瓶類	……	86,544	……	70,930	……	84,229	……	106,437	……	111,831
	活字	……	51,272	……	19,211	……	37,780	……	39,528	……	39,754

第三一　職工五人以上使用工場生産高（續）

品目別		昭和四年 数量	昭和四年 價額	同三年 数量	同三年 價額	同二年 数量	同二年 價額	大正十五年 昭和元年 数量	大正十五年 昭和元年 價額	大正十四年 数量	大正十四年 價額
機械器具工業	其他ノ鑄物	……	3,900	……	4,035	……	3,608	……	3,060	……	2,710
	建築用金具	……	5,620	……	6,136	……	500	……	500	……	2,500
	製鐵以外ノ金屬家具什器類	……	57,720	……	30,897	……	7,818	—	—	—	—
	計	……	251,424	……	148,402	……	143,729	……	173,528	……	301,427
	原動機類	—	—	—	—	2	2,115	3	2,040	17	14,130
	電氣用機械	—	—	—	—	—	—	—	—	2	3,400
	農業用機械	……	10,650	……	5,950	……	2,630	……	2,550	……	17,050
	鑛山用機械	台 27	27,668	38	85,352	3	3,100	16	42,000	15	300,885
	其他ノ製造加工用機械器具	38	15,767	3,075	8,690	53	8,860	40	4,760	29	4,160
	喞筒	56	15,943	51	16,652	56	14,490	30	10,500	47	16,930
	井戸用喞筒	120	850	82	715	55	550	55	550	60	600
	衡器	—	—	—	—	—	—	—	—	—	—
	自動車ボデー	54	2,430	263	44,000	81	44,250	20	12,000	—	—
	人力車	—	—	—	—	—	—	—	—	20	4,000
	牛車、馬車及荷車	輛 1	100	22	1,360	40	4,450	55	9,600	110	24,500
	其他ノ車輛	……	3,097	—	—	—	—	7	12,000	41	6,300
	其他ノ機械器具類	……	80,271	10,505	110,496	1,078	101,344	286	11,400	—	—
	運搬機	台 10	13,537	13	12,280	9	6,900	11	4,450	—	—
	計	……	170,313	……	285,495	……	188,689	……	111,850	……	391,955
窯業	硝子瓶	……	50,500	……	34,202	……	30,614	……	29,662	……	69,873
化學工業	石鹸	—	—	—	—	—	—	—	—	—	—
	藥	……	39,678	—	—	—	—	—	—	—	—
	菜種油	石 1,793	93,088	1,550	96,465	2,461	129,772	3,258	171,344	3,838	289,430
	椿油	83	12,636	2	540	3	900	3	900	5	2,500
	其他ノ植物油	12	1,292	7	756	5	550	5	550	92	8,960
	植物油粕	瓩 146,114	54,309	130,745	54,925	195,676	71,506	282,696	100,717	359,046	160,273
	魚油	斤 11,450	916	6,500	520	51,119	4,162	86,766	10,874	82,316	14,388
	魚油粕	5,938	352	5,313	340	244,562	15,652	372,149	29,712	590,500	50,150
	木蠟	1,037,060	453,051	1,075,900	480,235	1,030,168	440,391	1,143,951	492,126	1,068,478	451,826
	蠟燭	1,020	510	985	552	1,000	530	1,000	500	2,000	1,200
	漉返紙	……	2,770	—	—	6,000	3,900	6,000	3,900	4,200	2,730
	コークス	英噸 3,032	44,150	2,409	37,339	2,209	33,390	1,662	28,106	1,242	17,388
	人造肥料	瓩 42,000	5,460	416,300	114,085	50,000	12,500	—	—	—	—
	其他ノ化學的製品	……	10,717	……	7,884	……	5,362	……	7,894	……	5,516
	計	……	718,929	……	793,640	……	718,615	……	846,623	……	1,004,361

第三一　職工五人以上使用工場生産高（續）

品目別		昭和四年 数量	昭和四年 價額	同三年 数量	同三年 價額	同二年 数量	同二年 價額	大正十五年 昭和元年 数量	大正十五年 昭和元年 價額	大正十四年 数量	大正十四年 價額
製材及木製品工業	製材	……	167,485 円	……	87,975	……	88,681	……	35,176	……	6,050
	建具及家具	……	91,028	……	93,059	……	86,170	……	100,220	……	60,950
	包裝用木箱	……	1,200	……	1,430	……	58,350	—	—	—	—
	樽及桶	—	—	—	—	……	12,251	……	14,973	4,640	12,555
	下駄	足 334,600	105,254	113,500	39,310	97,200	19,008	62,500	22,500	85,000	40,000
	其他ノ木製品	……	34,300	……	5,450	—	—	—	—	……	4,475
	計	……	399,267	……	227,224	……	264,460	……	172,869	……	124,030
印刷製本業	書籍	冊 2,400	420	8,109	1,330	20,000	11,240	30,650	25,000	32,750	18,852
	雜誌	201,000	119,200	445,281	74,802	?	35,676	183,718	39,302	260,044	49,263
	新聞	部 65,927,000	876,829	69,995,050	1,147,000	?	1,188,285	37,060	1,052,241	34,338	975,142
	活版印刷物	……	239,232	……	252,376	……	226,749	……	243,431	……	290,374
	石版印刷物	……	74,705	……	59,571	……	70,988	……	76,594	……	77,511
	帳簿及雜記帳類	……	175,224	……	161,870	……	104,734	……	68,884	……	115,623
	寫眞版、コロタイプ版及寫眞帖	……	20,401	……	12,954	……	14,440	……	7,200	……	11,300
	計	……	1,506,011	……	1,709,903	……	1,652,112	……	1,512,652	……	1,538,065
食料品工業	清酒	石 12,081	277,323	3,193	254,560	3,472	262,800	4,155	318,496	4,922	396,364
	燒酎	15,238	1,477,556	15,221	1,247,050	12,781	1,104,219	10,970	1,053,933	5,234	520,124
	醬油及溜	42,476	1,017,776	38,127	1,215,785	36,674	964,263	36,684	979,520	38,484	1,163,093
	味噌	貫 637,124	260,159	365,241	164,906	558,596	207,658	482,809	202,067	295,704	181,488
	菓子及麵麭類	……	346,695	……	284,097	……	159,706	……	113,092	……	263,440
	水飴	斤 698,589	81,566	737,200	81,092	611,189	69,830	561,769	75,901	648,010	92,349
	朝鮮飴	822,250	328,900	1,292,045	405,125	1,551,553	414,932	1,154,360	361,430	1,327,200	395,420
	昆布製品	貫 19,320	15,913	16,755	14,036	16,545	14,673	20,100	19,155	30,400	35,600
	果實蜜	瓩 13,149	143,627	14,141	188,250	24,177	216,646	19,035	235,670	14,863	185,800
	サイダー	28,563	245,293	?	211,091	31,451	231,695	23,091	141,047	16,000	80,520
	ラムネ	……	25,528	……	30,098	……	351,441	……	38,532	……	28,980
	製氷	噸 14,230	137,640	15,206	136,854	12,030	156,390	10,672	140,737	10,816	140,738
	麵類	貫 263,226	177,003	233,300	179,165	194,400	163,985	113,500	95,490	105,800	95,627
	鑵詰	—	—	—	—	—	—	—	—	—	—
	其他ノ食料品	……	89,115	……	127,234	……	48,960	……	52,500	……	24,683
	計	……	4,624,094	……	4,539,343	……	4,050,901	……	3,827,570	……	3,604,226
瓦斯電氣業	瓦斯	千立方呎 84,811	209,183	76,646	196,200	65,128	179,100	66,560	157,026	42,386	116,560
其他ノ工業	紙函	……	22,050	……	50,106	……	16,028	……	10,300	……	6,375
	荷札及其他ノ紙製品	—	—	—	—	……	550	……	925	……	1,525
	和傘	本 49,250	56,310	39,080	49,405	17,400	24,160	20,201	20,450	18,400	28,730

第三一　職工五人以上使用工場生産高　(續)

品目別		昭和四年 数量	昭和四年 價額	同三年 数量	同三年 價額	同二年 数量	同二年 價額	大正十五年昭和元年 数量	大正十五年昭和元年 價額	大正十四年 数量	大正十四年 價額
			円		円		円		円		円
其他ノ工業	和傘骨	……個	960	……	1,780	……	3,280	……	1,468	……	7,292
	タワシ	……	36,742	……	25,683	……	16,060	……	17,400	……	17,900
	黍箒	……	15,300	……	5,310	—	—	—	—	—	—
	靴	4,530足	40,008	5,904	56,334	6,300	60,499	6,240	63,900	4,999	51,636
	漆器	……	17,050	—	—	—	—	—	—	—	—
	洋服及外套類	……	436,273	……	401,561	……	279,837	……	278,408	……	225,512
	和服並襯衣胖物類	……	44,328	……	21,506	……	32,698	……	60,825	……	48,707
	其他ノ裁縫品	……	8,550	……	30,554	……	25,325	……	4,830	……	6,250
	麥稈及經木帽子	—	—	—	—	3,150	9,800	3,500	10,500	4,025	12,189
	セメント瓦	497,540個	34,543	191,760	26,603	146,376	12,274	233,023	22,588	182,487	19,118
	硬化煉瓦	2,167,000	23,170	2,009,000	25,819	2,012,570	25,284	1,000,000	17,000	1,037,178	17,632
	萬年筆	1,500打	36,000	1,250	30,000	1,166	18,400	720	17,280	13,000	19,500
	煉炭及炭團	66,100個	43,435	48,760	33,670	52,644	41,980	44,823	37,695	33,700	33,060
	草履類	15,000	18,000	—	—	—	—	15,000	3,750	25,000	10,000
	其他ノ雜製品	……	21,157	……	24,260	……	35,100	……	28,450	……	50,125
	計	……	853,876	……	787,691	……	601,275	……	595,769	……	555,551
合計		……	16,982,343	……	15,832,418	……	12,939,218	……	12,385,547	……	13,153,279

第三二　職工五人以上使用工場工賃、加工料及修理料

品目別		昭和四年	同三年	同二年	大正十五年昭和元年	大正十四年
		円	円	円	円	円
紡織工業	染色	41,570	21,790	19,498	15,440	9,101
	其他	—	1,375	24,500	17,000	15,050
	計	**41,570**	**23,165**	**43,998**	**32,440**	**24,151**
金屬工業	鍍金	—	—	—	—	—
	諸金物	38,840	4,138	—	—	—
機械器具工業	諸機械	3,625	28,946	23,102	22,025	15,185
	車輛	—	6,000	—	24,000	14,370
	時計	—	—	—	—	—
	自動車	112,392	19,580	11,000	20,500	9,000
	衡器	—	—	—	—	—
	諸車	—	—	1,500	1,000	—
	計	**116,017**	**54,526**	**35,602**	**67,525**	**38,555**
製材及木製品工業	製材	1,000	200	200	800	700
	家具其他	4,812	7,210	300	—	1,150
	計	**5,812**	**7,410**	**500**	**800**	1,850

第三二　職工五人以上使用工場工賃、加工料及修理料　(續)

品目別		昭和四年	同三年	同二年	大正十五年昭和元年	大正十四年
		円	円	円	円	円
印刷及製本		2,100	—	216	6,958	529
食料品工業	精穀	1,080	—	—	—	80
	其他	3,320	—	380	—	3,675
	計	**4,400**	—	**380**	—	**3,755**
其他ノ工賃、加工、修理料		15,628	5,612	6,202	14,700	2,700
合計		**224,367**	**94,851**	**86,898**	**122,423**	**71,540**

第三三　熊本地方專賣局作業從事人員及動力

年次	職工 男	職工 女	職工 計	勞動人夫 男	勞動人夫 女	勞動人夫 計	電動機械 臺數	電動機械 馬力	一箇年執業日數	一日執業時間
昭和四年末	362	1,099	1,461	35	14	49	54	440.0	295	9
同三年末	370	1,081	1,451	19	14	33	53	441.5	292	9
同二年末	358	1,130	1,488	46	14	60	50	420.5	291	9
同元年末	374	1,373	1,747	31	13	44	44	396.5	296	10
大正十四年末	360	1,644	2,004	31	13	44	45	404.0	300	10
同十三年末	383	1,892	2,275	20	8	28	42	360.5	300	10
同十二年末	383	2,308	2,691	13	10	23	35	315.5	306	10
同十一年末	391	1,986	2,377	26	10	36	32	315.0	299	10
同十年末	466	2,041	2,507	47	9	56	33	315.0	311	10
同九年末	454	1,940	2,394	30	9	39	31	296.0	325	10

第三四　熊本地方專賣局煙草製造高

	刻煙草 數量(貫)	刻煙草 價額(円)	卷煙草 數量(千本)	卷煙草 價額(円)	葉煙草使用高(貫)
		累年			
昭和四年	288,012	3,142,072	1,905,000	15,147,000	817,923
同三年	330,030	2,702,559	1,751,840	14,326,590	858,738
同二年	329,088	3,827,944	1,586,300	12,743,790	822,595
大正十五年昭和元年	343,200	4,479,774	1,532,920	12,206,040	829,441
大正十四年	312,421	4,234,202	1,828,481	13,238,796	845,750
同十三年	323,692	4,693,086	1,902,907	13,558,163	880,723
同十二年	298,012	4,864,558	1,738,945	11,531,609	795,807
同十一年	310,318	4,933,623	1,545,208	10,905,030	777,783
同十年	305,765	4,280,710	1,515,681	10,905,037	744,729
同九年	303,360	4,247,040	1,533,720	10,664,970	734,495

第三四　熊本地方專賣局煙草製造高　(續)

	刻煙草 數量(貫)	刻煙草 價額(円)	卷煙草 數量(千本)	卷煙草 價額(円)	葉煙草使用高(貫)
	月別		(昭和四年)		
一月	25,254	277,096	150,800	1,214,550	70,897
二月	26,676	292,600	163,800	1,319,400	75,505
三月	24,078	264,328	151,680	1,221,750	64,871
四月	24,162	264,934	158,320	1,275,600	70,820
五月	26,442	286,834	172,100	1,386,420	73,727
六月	23,298	251,757	150,860	1,215,300	65,621
七月	24,858	268,569	165,700	1,322,700	72,525
八月	24,486	264,403	164,700	1,295,550	72,577
九月	23,154	251,235	158,200	1,244,250	66,737
十月	21,420	233,460	149,240	1,169,250	59,087
十一月	22,482	246,093	158,200	1,228,560	62,964
十二月	21,702	240,763	161,400	1,253,670	62,592
合計	288,012	3,142,072	1,905,000	15,147,000	817,923

第三五　熊本地方專賣局煙草販賣高

	刻煙草 數量(貫)	刻煙草 價額(円)	卷煙草 數量(千本)	卷煙草 價額(円)
	累年			
昭和四年	199,908	1,851,560	692,148	4,565,616
同三年	194,797	1,853,776	675,683	4,552,901
同二年	205,605	2,034,884	621,399	4,173,324
大正十五年 昭和元年	215,381	2,178,649	597,788	4,118,113
大正十四年	210,129	2,019,790	584,349	3,518,666
大正十三年	208,747	2,010,295	591,939	3,502,931
同十二年	214,914	2,130,779	552,704	3,299,236
同十一年	212,168	2,212,274	530,938	3,186,687
同十年	219,172	2,330,074	503,488	3,012,901
同九年	303,316	6,179,692	698,089	4,886,494
	月別		(昭和四年)	
一月	17,740	162,711	62,352	412,407
二月	18,806	171,140	59,513	390,347
三月	17,820	162,426	54,685	358,007
四月	16,356	148,667	53,514	353,359
五月	15,192	139,482	51,521	341,974
六月	15,602	143,671	57,926	382,337
七月	15,480	141,782	56,950	379,123
八月	15,890	148,138	58,779	385,680
九月	17,424	167,780	58,234	390,235
十月	16,990	160,362	55,752	368,964
十一月	16,734	158,034	58,485	384,957
十二月	15,874	147,367	64,437	418,226
合計	199,908	1,851,560	692,148	4,565,616

第三六　熊本地方專賣局煙草販賣高地方別　昭和四年

地方別	刻煙草 數量	刻煙草 價額	卷煙草 數量	卷煙草 價額
	貫	円	千本	円
熊本縣	157,632	1,461,999	535,927	3,527,821
福岡縣 三池郡	17,992	183,379	102,536	689,606
〃 大牟田市				
長崎縣 南高來郡	18,692	163,443	44,205	288,167
宮崎縣 西臼杵郡	5,592	42,739	9,480	60,022
合計	199,908	1,851,560	692,148	4,565,616

第三七　熊本地方專賣局職工年齡及勤續年數別　昭和四年十月末日

勤續年限		十二歲以上十四歲未滿	十四歲以上十六歲未滿	十六歲以上十八歲未滿	十八歲以上二十歲未滿	二十歲以上三十歲未滿	三十歲以上四十歲未滿	四十歲以上	合計
六箇月未滿	男	—	—	1	1	4	4	3	13
	女	5	19	30	15	9	3	—	81
六箇月以上一箇年未滿	男	—	—	—	3	5	—	—	8
	女	—	9	6	1	3	—	—	19
一箇年以上三箇年未滿	男	—	—	3	8	23	14	3	51
	女	—	11	51	22	9	2	—	95
三箇年以上五箇年未滿	男	—	—	—	7	23	11	1	42
	女	—	—	9	43	24	11	—	87
五箇年以上七箇年未滿	男	—	—	—	9	15	11	6	41
	女	—	—	3	83	208	35	1	330
七箇年以上十箇年未滿	男	—	—	—	—	19	32	13	64
	女	—	—	—	—	226	59	7	292
十箇年以上	男	—	—	—	—	12	62	70	144
	女	—	—	—	—	80	55	32	167
合計	男	—	—	4	28	101	134	96	363
	女	5	39	99	164	559	165	40	1,071

第三八　熊本地方專賣職局工賃錢

年次		功程者 平均	功程者 最高	功程者 最低	日給者 平均	日給者 最高	日給者 最低	合計 平均	合計 最高	合計 最低
		円	円	円	円	円	円	円	円	円
昭和四年	男	2.339	2.880	1.030	1.806	3.450	0.680	1.346	3.450	0.680
	女	1.063	1.430	0.690	1.066	2.100	0.500	0.923	2.100	0.500
同三年	〃	2.453	2.770	1.420	1.860	3.450	0.680	2.016	3.450	0.680
	〃	1.041	1.420	0.510	1.115	2.000	0.520	1.105	2.000	0.510
同二年	〃	2.488	2.950	1.670	1.907	3.450	0.800	2.065	3.450	0.800
	〃	1.054	1.400	0.550	1.156	2.000	0.650	1.108	2.000	0.650
大正十五年 昭和元年	〃	2.290	2.940	1.450	1.780	3.300	0.680	1.910	3.300	0.680
	〃	1.090	2.100	0.590	1.080	1.920	0.580	1.080	2.100	0.580
大正十四年	〃	2.320	3.240	1.630	1.750	3.300	0.580	2.035	3.270	0.605
	〃	1.060	2.090	0.550	1.020	1.920	0.480	1.040	2.005	0.515
同十三年	〃	2.420	3.430	1.380	1.760	3.200	0.630	1.920	3.430	0.630
	〃	1.200	2.030	0.590	0.990	1.840	0.500	1.010	2.030	0.500

第三八　熊本地方專賣局職工賃錢　(續)

年次		功程者 平均	功程者 最高	功程者 最低	日給者 平均	日給者 最高	日給者 最低	合計 平均	合計 最高	合計 最低
大正十二年	男	2.530	3.180	1.580	1.670	3.200	0.660	2.100	3.190	1.120
	女	1.060	1.800	0.640	0.900	1.840	0.480	0.980	1.820	0.560
同十一年	〃	2.380	3.280	1.160	2.260	3.200	0.660	2.320	3.240	0.910
	〃	1.150	1.700	0.640	1.480	1.900	0.480	1.310	1.800	0.560
同十年	〃	2.270	3.440	1.100	1.840	3.100	0.580	2.055	3.270	0.840
	〃	1.330	1.880	0.780	1.160	1.840	0.480	1.245	1.860	0.630
同九年	〃	2.430	3.750	1.480	1.300	3.272	0.652	1.568	3.750	0.652
	〃	1.030	2.030	0.652	0.930	1.831	0.480	0.985	2.030	0.480

第三九　賃　銀　(昭和四年)

＊印ハ賄付
△印ハ被服並賄付

種別		三月 最高	三月 普通	三月 最低	六月 最高	六月 普通	六月 最低	九月 最高	九月 普通	九月 最低	十二月 最高	十二月 普通	十二月 最低
		錢	錢	錢	錢	錢	錢	錢	錢	錢	錢	錢	錢
農作年雇 男	年	＊250.00	＊200.00	＊150.00	＊250.00	＊200.00	＊150.00	＊250.00	＊200.00	＊150.00	＊250.00	＊200.00	＊150.00
農作年雇 女	〃	＊180.00	＊150.00	＊100.00	＊180.00	＊150.00	＊100.00	＊180.00	＊150.00	＊100.00	＊180.00	＊150.00	＊100.00
農作日雇	日	＊ 1.70	＊ 1.60	＊ 1.50	＊ 1.70	＊ 1.60	＊ 1.50	＊ 1.70	＊ 1.60	＊ 1.50	＊ 1.70	＊ 1.60	＊ 1.50
農作日雇	〃	＊ 80	＊ 75	＊ 70	＊ 80	＊ 75	＊ 70	＊ 80	＊ 75	＊ 70	＊ 80	＊ 75	＊ 70
機織職	〃	1.90	1.50	80	1.90	1.50	80	1.90	1.50	80	1.90	1.50	80
機織職	〃	90	60	40	90	60	40	90	60	40	90	60	40
漆器塗師	〃	2.00	1.80	1.50	2.00	1.80	1.50	2.00	1.80	1.50	2.00	1.80	1.50
染物職	〃	2.00	1.50	1.20	2.00	1.50	1.20	2.00	1.50	1.20	2.00	1.50	1.20
和服仕立職	〃	1.80	1.40	1.20	1.50	1.20	1.00	1.50	1.20	1.00	1.50	1.20	1.00
洋服仕立職	〃	2.80	2.40	1.80	2.80	2.40	1.80	2.80	2.40	1.80	2.80	2.40	1.80
木挽職	〃	2.80	2.50	2.00	2.50	2.30	2.00	2.50	2.30	2.00	2.50	2.30	2.00
大工職	〃	2.50	2.30	2.00	2.50	2.30	2.00	2.50	2.30	2.00	2.50	2.30	2.00
左官職	〃	2.50	2.30	2.00	2.50	2.30	2.00	2.50	2.30	2.00	2.50	2.30	2.00
屋根職	〃	2.00	1.80	1.50	1.80	1.50	1.20	1.80	1.50	1.20	1.80	1.50	1.20
瓦製造職	〃	1.60	1.20	1.00	1.60	1.20	1.00	1.60	1.20	1.00	1.60	1.20	1.00
指物職	〃	2.00	1.50	1.50	2.00	1.50	1.50	2.00	1.50	1.50	2.00	1.50	1.50
彫刻職	〃	1.80	1.50	1.00	1.80	1.50	1.00	1.80	1.50	1.00	1.80	1.50	1.00
建具職	〃	2.20	2.00	1.80	2.20	2.00	1.80	2.00	1.80	1.50	2.00	1.80	1.50
石工	〃	2.80	2.50	2.20	2.80	2.50	2.20	2.80	2.50	2.20	2.80	2.50	2.20
下駄職	〃	1.50	1.30	1.00	1.50	1.30	1.00	1.50	1.30	1.00	1.50	1.30	1.00
靴職	〃	2.40	2.00	1.50	2.40	2.00	1.50	2.40	2.00	1.50	2.00	1.60	1.20
馬具職	〃	1.80	1.30	1.00	1.80	1.30	1.00	1.80	1.30	1.00	1.80	1.30	1.00
車製造職	〃	2.50	2.30	2.00	2.50	2.30	2.00	2.50	2.30	2.00	2.50	2.30	2.00
紙漉職	〃	75	60	50	75	60	50	75	60	50	75	60	50
鑄物職	〃	2.16	1.62	1.35	2.16	1.62	1.35	2.16	1.62	1.35	2.16	1.62	1.35

第三九　賃　銀　(續)

種別		三月 最高	三月 普通	三月 最低	六月 最高	六月 普通	六月 最低	九月 最高	九月 普通	九月 最低	十二月 最高	十二月 普通	十二月 最低
		錢	錢	錢	錢	錢	錢	錢	錢	錢	錢	錢	錢
銀冶職	日	2.70	2.00	1.70	2.70	2.00	1.70	2.70	2.00	1.70	2.70	2.00	1.70
活版植字職	〃	2.30	1.80	60	2.30	1.80	60	2.30	1.80	60	2.30	1.80	60
桶職	〃	2.30	2.00	2.00	2.30	2.00	2.00	2.30	2.00	2.00	2.30	2.00	2.00
菓子製造職	〃	△ 1.60	△ 1.30	△ 80	△ 1.50	△ 1.20	△ 80	△ 1.50	△ 1.20	△ 80	△ 1.50	△ 1.20	△ 80
醬油造職	〃	＊ 2.00	＊ 1.64	＊ 1.38	＊ 2.00	＊ 1.64	＊ 1.38	＊ 2.00	＊ 1.64	＊ 1.38	＊ 2.00	＊ 1.64	＊ 1.38
酒造職	〃	＊ 2.74	＊ 1.81	＊ 1.42	＊ 2.74	＊ 1.81	＊ 1.42	＊ 2.74	＊ 1.81	＊ 1.42	＊ 2.74	＊ 1.81	＊ 1.42
日雇人夫	〃	1.80	1.50	1.00	1.80	1.50	1.00	1.80	1.50	1.00	1.80	1.50	1.00
下男	月	＊ 20.00	＊ 20.00	＊ 20.00	＊ 20.00	＊ 20.00	＊ 20.00	＊ 20.00	＊ 20.00	＊ 20.00	＊ 20.00	＊ 20.00	＊ 20.00
下女	〃	＊ 18.00	＊ 15.00	＊ 13.00	＊ 18.00	＊ 15.00	＊ 13.00	＊ 18.00	＊ 15.00	＊ 13.00	＊ 18.00	＊ 15.00	＊ 13.00

第四〇　石材及土石

年次	安山岩 數量	安山岩 價額	疑灰岩及灰石 數量	疑灰岩及灰石 價額	砂利 數量	砂利 價額	價額計
	才	円	才	円	立坪	円	円
昭和四年	37,359	25,962	21,480	8,555	335	2,362	37,879
同三年	22,350	18,540	12,800	5,760	270	2,770	27,070
同二年	31,094	18,656	16,460	7,930	131	1,703	28,289
大正十五年 昭和元年	29,145	17,487	16,782	3,391	313	5,727	31,605
大正十四年	18,965	12,327	16,300	8,150	……	39,431	59,908
同十三年	22,068	16,110	27,338	13,669	……	28,000	57,779
同十二年	24,166	18,125	32,610	20,337	……	33,030	71,492
同十一年	35,170	24,619	49,500	29,425	……	23,350	77,394
同十年	42,684	29,859	31,666	11,374	……	150	41,383

第一一編　商　業

第　一　熊本商工會議所

年次	役員	議員 選出議員	議員 顧問	議員 計	會議度數	議事件數	議員選擧權者	議員被選擧權者	一箇年度經費
									円
昭和四年	10	40	8	48	24	101	3,287	2,669	30,289
同三年	10	32	7	39	20	79	3,297	2,594	27,640
同二年	10	33	10	43	25	65	2,700	1,333	27,136
大正十五年 昭和元年	10	35	14	49	24	58	2,063	1,271	25,917
大正十四年	10	36	12	48	26	94	2,281	1,228	25,313
同十三年	7	29	13	42	17	37	1,761	1,131	25,800
同十二年	7	31	12	43	15	45	1,662	1,119	27,999
同十一年	7	35	13	48	11	33	2,349	1,137	26,364
同十年	7	29	12	41	15	50	1,949	1,219	29,128
同九年	7	29	9	38	12	57	1,214	693	120,619

第　二　株式會社熊本米穀取引所

年次	株主	株數	資本金	拂込資本金	積立金	取引員	取引員身元保證金	總益金 總額	總益金 內賣買手數料	總損金 總額
			円	円	円		円	円	円	円
昭和四年	117	15,000	300,000	300,000	82,858	7	70,000	57,028	38,579	41,645
同三年	123	15,000	300,000	300,000	83,088	7	70,000	58,931	39,594	44,281
同二年	123	15,000	300,000	300,000	86,028	9	90,000	68,197	47,813	45,516
大正十五年 昭和元年	121	15,000	300,000	300,000	85,428	10	110,000	82,228	59,982	52,267
大正十四年	124	15,000	300,000	300,000	87,526	14	140,000	113,748	87,883	68,317
同十三年	128	15,000	300,000	300,000	87,526	15	150,000	176,529	144,931	84,900
同十二年	126	15,000	300,000	300,000	80,155	16	160,000	252,083	217,328	110,042
同十一年	99	15,000	300,000	300,000	76,461	25	250,000	317,209	262,655	154,562
同十年	120	15,000	300,000	300,000	59,311	21	210,000	252,779	230,179	208,311
同九年	103	15,000	300,000	300,000	58,033	26	195,000	446,174	418,812	192,734

年次	總損金 內取引所稅	純益金	前年繰越金	積立金繰入	純益金及前年繰越金計	利益處分 法定準備積立金	別途積立金	配當金	其他	翌年繰越金	計
	円	円	円	円	円	円	円	円	円	円	円
昭和四年	5,785	15,383	626	1,407	17,416	—	500	15,000	1,678	238	17,416
同三年	5,938	14,650	186	2,940	17,776	—	977	15,000	1,173	626	17,776
同二年	7,171	22,681	201	—	22,882	—	300	20,250	2,146	186	22,882
大正十五年 昭和元年	8,996	29,961	1,036	4,298	35,295	—	600	31,500	2,995	201	35,296
大正十四年	13,181	45,787	133	—	45,920	—	2,550	37,500	4,834	1,036	45,920
同十三年	21,739	91,629	248	—	91,877	1,888	3,580	78,000	8,275	134	91,877
同十二年	32,598	142,041	679	—	142,720	6,387	2,000	112,500	21,585	248	142,720
同十一年	39,397	162,647	14,936	—	177,583	8,040	3,300	135,000	30,564	679	177,583
同十年	34,526	124,468	5,639	—	130,107	6,228	1,000	97,500	10,443	14,936	130,107
同九年	62,821	253,440	12,439	—	265,879	12,690	5,000	217,500	25,050	5,639	265,879

第　三　精算米取引賣買高　（株式會社熊本米穀取引所）

		賣高 數量(石)	賣高 價額(円)	買高 數量(石)	買高 價額(円)	轉買高 數量(石)	轉買高 價額(円)	買戻高 數量(石)	買戻高 價額(円)
累年									
昭和四年	當限	66,700	1,886,418	68,200	1,936,548	267,900	7,545,396	266,400	7,495,475
	中限	144,800	3,988,877	138,500	3,852,501	265,700	7,388,278	272,000	7,534,785
	先限	940,600	25,917,810	942,300	25,690,358	598,400	16,394,627	596,700	16,321,775
同三年	〃	74,200	2,092,869	65,900	1,848,271	243,200	6,827,542	251,500	7,072,140
	〃	127,500	3,669,757	107,600	3,129,560	244,300	7,068,367	264,200	7,608,564
	〃	959,600	27,815,785	960,900	27,923,863	610,500	17,822,060	609,200	17,713,982
同二年	〃	66,600	2,223,700	65,000	2,177,776	277,600	9,251,670	279,200	9,297,594
	〃	148,200	4,880,316	121,900	4,047,817	288,000	9,503,536	314,300	10,336,035
	〃	996,500	32,823,939	986,700	32,561,335	599,800	19,616,827	609,600	19,879,431
大正十五年 昭和元年	〃	80,100	2,872,488	77,000	2,763,472	316,200	11,305,694	319,100	11,414,980
	〃	228,400	8,141,005	191,100	6,836,308	333,700	11,930,669	371,000	13,235,366
	〃	1,087,600	39,000,702	1,068,700	38,424,840	664,500	23,849,263	683,400	24,425,125
大正十四年	〃	107,400	4,179,609	106,600	4,176,559	323,700	12,677,248	324,700	12,680,298
	〃	270,200	10,494,100	263,600	10,365,113	445,000	17,422,274	451,600	17,551,261
	〃	1,427,000	55,425,545	1,442,400	56,148,075	1,043,100	40,589,925	1,027,700	39,867,395
同十三年	〃	153,800	5,413,492	148,300	5,260,365	405,300	14,424,551	410,800	14,577,678
	〃	453,900	16,042,601	431,300	15,336,212	722,400	25,686,294	745,000	26,392,683
	〃	2,714,100	95,687,334	2,741,300	96,768,141	2,176,600	76,749,848	2,149,400	75,669,041
同十二年	〃	209,900	6,071,312	235,400	6,831,453	578,500	16,854,010	553,000	16,093,869
	〃	823,000	24,669,353	878,900	26,278,819	1,283,700	38,426,161	1,227,800	36,816,695
	〃	4,856,100	148,467,084	4,893,500	149,893,547	4,129,300	126,466,598	4,091,900	125,040,135
同十一年	〃	267,800	8,371,246	247,200	7,639,044	520,500	15,716,942	541,100	16,449,144
	〃	970,300	30,678,537	862,300	27,390,919	1,138,700	35,959,019	1,246,700	39,246,637
	〃	5,792,500	182,572,879	5,732,000	181,103,788	5,124,500	161,631,976	5,185,000	163,101,067
同十年	〃	239,100	7,195,423	227,900	6,958,871	443,100	13,117,876	454,200	13,354,428
	〃	809,600	25,473,828	845,100	27,153,869	1,154,800	36,867,644	1,119,300	35,187,603
	〃	4,828,600	158,078,781	4,849,800	158,771,041	4,237,200	139,614,772	4,216,000	138,922,512
同九年	〃	70,400	2,611,305	59,700	2,204,824	368,400	14,379,948	379,100	14,786,429
	〃	732,800	26,331,061	618,800	22,540,587	1,538,100	60,074,578	1,652,100	63,865,052
	〃	8,736,600	317,805,111	8,297,000	302,235,936	7,094,500	253,643,018	7,534,100	269,212,193
月別（昭和四年）									
一月	當限	3,300	81,686	4,000	98,966	16,800	417,016	16,100	399,736
	中限	15,400	385,378	10,700	268,512	23,400	586,316	28,100	703,182
	先限	70,000	1,927,736	72,000	1,984,677	36,900	1,019,850	34,900	962,909
二月	〃	4,300	105,968	4,500	110,759	19,800	487,118	19,600	482,327
	〃	4,500	124,779	4,400	122,155	11,300	313,899	11,400	316,523
	〃	44,500	1,242,744	45,300	1,265,253	20,400	570,070	19,600	547,561
三月	〃	4,200	117,243	4,000	111,718	27,400	765,863	27,600	771,388
	〃	3,000	84,141	3,100	86,884	13,300	374,827	13,200	372,084
	〃	49,700	1,412,753	52,600	1,495,573	24,600	701,029	21,700	618,209
四月	〃	3,800	107,291	5,100	144,236	18,700	527,438	17,400	490,493
	〃	5,200	149,071	5,900	169,710	16,200	464,445	15,500	443,806
	〃	59,600	1,727,696	61,000	1,767,730	29,800	857,148	28,400	817,114
五月	〃	3,700	105,453	3,600	102,662	20,300	578,413	20,400	581,413
	〃	5,600	160,850	4,600	132,264	12,800	368,634	13,800	397,220
	〃	55,000	1,606,703	55,700	1,628,274	28,200	825,428	27,500	803,857
六月	〃	5,300	151,612	5,800	165,821	26,900	770,663	26,400	756,454
	〃	4,400	128,248	2,800	81,660	12,800	374,151	14,400	420,739
	〃	48,500	1,457,532	47,700	1,433,794	23,100	693,986	23,900	717,724
七月	〃	8,800	241,690	6,100	166,878	22,600	620,101	25,300	694,913
	〃	15,600	436,320	14,600	410,427	26,900	745,012	27,900	771,036
	〃	173,000	4,657,364	161,800	4,362,935	123,200	3,296,588	134,400	3,591,017

第　三　精算米取引賣買高　（續）

		賣高 數量(石)	賣高 價額(円)	買高 數量(石)	買高 價額(円)	轉買高 數量(石)	轉買高 價額(円)	買戻高 數量(石)	買戻高 價額(円)
月別									
八月	當限	2,900	81,419	2,100	58,751	12,900	363,219	13,700	385,887
	中限	11,400	320,938	12,900	363,154	29,700	836,411	28,200	794,195
	先限	95,800	2,589,842	103,300	2,497,595	73,600	1,995,273	66,100	1,787,445
九月	〃	9,000	254,365	8,800	248,114	29,400	834,111	29,600	840,362
	〃	27,800	746,778	23,100	629,022	32,700	894,404	37,400	1,012,160
	〃	108,800	2,726,678	113,400	2,845,617	87,200	2,206,578	82,600	2,087,410
十月	〃	9,100	296,905	10,800	351,584	27,700	904,605	26,000	849,926
	〃	26,500	751,522	31,300	888,591	42,800	1,215,376	38,000	1,078,307
	〃	113,700	3,175,221	115,800	3,236,992	85,300	2,386,426	83,200	2,324,655
十一月	〃	4,000	117,901	6,000	176,689	18,700	552,907	16,700	494,119
	〃	10,500	298,592	14,300	408,069	24,300	690,062	20,500	590,585
	〃	69,000	1,963,130	67,200	1,913,844	42,400	1,206,183	44,200	1,255,469
十二月	〃	8,300	224,885	7,400	200,370	26,700	723,942	27,600	748,457
	〃	14,900	402,260	10,800	292,053	19,500	524,741	23,600	634,948
	〃	53,000	1,430,411	46,500	1,258,074	23,700	636,068	30,200	808,405
合計	〃	**66,700**	**1,886,418**	**68,200**	**1,936,543**	**267,900**	**7,545,396**	**266,400**	**7,495,475**
	〃	**144,800**	**3,988,877**	**138,500**	**3,853,501**	**265,700**	**7,388,278**	**272,000**	**7,534,785**
	〃	**940,600**	**25,917,810**	**942,300**	**25,690,358**	**598,400**	**16,394,627**	**596,700**	**16,321,775**

第　四　精算米取引受渡米高　（株式會社熊本米穀取引所）

月次	昭和四年 數量(石)	昭和四年 價額(円)	同三年 數量(石)	同三年 價額(円)	同二年 數量(石)	同二年 價額(円)	大正十五年 昭和元年 數量(石)	大正十五年 昭和元年 價額(円)	大正十四年 數量(石)	大正十四年 價額(円)	同十三年 數量(石)	同十三年 價額(円)	同十二年 數量(石)	同十二年 價額(円)
一月	2,100	54,348	500	14,145	1,600	51,024	200	6,956	2,200	80,146	600	20,148	1,100	27,963
二月	1,900	46,797	900	25,209	500	16,465	200	7,018	4,500	161,235	700	22,834	3,900	105,495
三月	4,800	123,064	4,400	127,204	7,100	248,571	600	21,522	2,700	103,113	2,000	67,220	2,000	53,740
四月	1,100	30,833	2,000	56,840	—	—	700	24,913	400	15,452	1,300	44,629	400	11,592
五月	1,000	28,410	1,600	45,600	2,900	100,427	1,900	68,647	3,200	126,784	1,500	51,915	1,100	33,968
六月	1,900	54,511	700	19,943	1,300	45,955	500	18,530	3,500	141,960	600	19,560	2,300	70,564
七月	1,000	26,810	4,000	103,000	1,000	33,460	300	11,298	2,600	111,592	2,300	77,625	3,600	111,168
八月	1,500	42,465	1,600	46,240	200	6,664	3,100	116,436	2,700	115,182	1,800	65,232	1,800	56,160
九月	1,200	34,380	7,800	234,312	1,000	33,520	1,000	35,110	1,100	46,574	—	—	4,400	124,740
十月	2,200	104,480	4,800	133,008	500	15,825	1,900	68,989	1,400	53,620	1,000	40,970	1,700	49,402
十一月	2,000	59,060	1,300	35,529	600	16,746	2,300	78,453	—	—	500	19,235	1,200	36,120
十二月	1,200	32,460	500	12,940	600	17,148	900	29,466	200	6,836	100	3,764	100	3,066
合計	**21,900**	**637,618**	**30,100**	**853,970**	**17,300**	**585,805**	**13,600**	**487,338**	**24,500**	**962,491**	**12,400**	**433,132**	**23,600**	**683,977**

第　五　精算米賣買公定相場　（株式會社熊本米穀取引所）

月次		昭和四年 最高	昭和四年 最低	昭和四年 平均	同三年 最高	同三年 最低	同三年 平均	同二年 最高	同二年 最低	同二年 平均
		円錢	円錢	円錢	円錢	円錢	円錢	円錢	円錢	円錢
一月	當限	25.56	24.32	24.84	28.79	27.94	28.40	32.80	30.60	31.60
	先限	25.90	24.46	25.07	28.80	27.97	28.39	33.09	30.77	31.89
	中限	28.44	26.80	27.48	29.99	28.99	29.51	34.51	32.44	33.51

第　五　精算米賣買公定相場　（續）

月	次	昭和四年 最高	昭和四年 最低	昭和四年 平均	同三年 最高	同三年 最低	同三年 平均	同二年 最高	同二年 最低	同二年 平均
		円錢	円錢	円錢	円錢	円錢	円錢	円錢	円錢	円錢
二	月 當限	25.06	24.30	24.69	28.49	27.22	28.14	33.55	32.01	33.03
	〃 中限	28.08	27.22	27.73	29.78	28.99	29.37	35.28	33.70	34.71
	〃 先限	28.34	27.50	27.93	29.99	29.10	29.59	35.95	34.16	35.25
三	月 〃	28.20	27.45	27.94	29.10	28.65	28.83	35.47	34.65	35.00
	〃 〃	28.38	27.55	28.15	29.25	28.82	29.05	36.03	35.18	35.49
	〃 〃	28.77	27.90	28.47	29.58	28.99	29.22	36.60	35.64	36.01
四	月 〃	28.72	27.90	28.23	29.13	27.75	28.66	35.79	35.07	35.44
	〃 〃	29.02	28.00	28.53	29.46	28.01	28.94	36.30	35.55	35.99
	〃 〃	29.58	28.30	28.83	29.78	28.40	29.18	36.79	35.93	36.39
五	月 〃	28.97	28.05	28.49	28.95	27.70	28.22	36.20	33.99	35.03
	〃 〃	29.22	28.32	28.71	29.12	27.88	28.48	36.65	34.29	35.47
	〃 〃	29.84	28.71	29.20	29.47	28.16	28.74	37.25	34.91	35.94
六	月 〃	29.08	28.35	28.71	29.50	27.80	28.74	35.93	34.83	35.22
	〃 〃	29.53	28.84	29.21	29.72	28.00	28.90	36.58	35.01	35.50
	〃 〃	30.50	29.66	30.04	30.59	28.73	29.67	36.89	35.12	35.88
七	月 〃	28.77	25.50	27.10	28.29	25.07	26.65	35.72	32.19	34.40
	〃 〃	29.76	25.46	27.55	29.20	25.80	27.32	36.26	31.90	34.94
	〃 〃	30.09	24.78	27.23	29.29	25.83	27.40	36.36	31.89	34.90
八	月 〃	28.72	27.30	28.34	29.48	25.90	28.06	35.00	31.65	33.61
	〃 〃	28.99	27.35	28.20	30.65	26.16	28.86	34.73	31.57	33.41
	〃 〃	28.00	26.12	27.04	31.19	26.13	28.94	33.72	30.85	32.30
九	月 〃	30.10	26.60	27.94	33.25	28.90	30.79	34.00	31.65	32.95
	〃 〃	30.99	25.51	26.94	34.09	29.33	31.15	33.00	30.81	31.97
	〃 〃	27.65	23.96	24.96	33.29	29.57	30.23	31.79	29.80	30.85
十	月 〃	33.90	30.97	32.49	30.10	27.10	28.09	33.18	30.67	31.92
	〃 〃	29.56	26.51	28.41	30.84	27.30	28.19	31.43	29.52	30.33
	〃 〃	28.98	26.50	27.97	30.97	27.21	28.14	30.90	28.76	29.67
十一	月 〃	30.04	28.81	29.36	28.61	27.10	27.60	30.23	27.30	28.86
	〃 〃	29.19	27.60	28.25	28.80	27.45	27.97	30.06	27.19	28.71
	〃 〃	29.49	27.82	28.38	29.10	27.70	28.29	30.40	27.20	28.87
十二	月 〃	27.99	26.45	27.11	27.45	25.40	26.29	28.95	27.14	28.36
	〃 〃	27.76	25.94	26.91	27.82	25.88	26.57	28.87	27.19	28.43
	〃 〃	27.79	26.12	26.97	28.07	26.16	26.92	29.24	27.30	28.58

月	次	大正十五年昭和元年 最高	大正十五年昭和元年 最低	大正十五年昭和元年 平均	大正十四年 最高	大正十四年 最低	大正十四年 平均	同十三年 最高	同十三年 最低	同十三年 平均
		円錢	円錢	円錢	円錢	円錢	円錢	円錢	円錢	円錢
一	月 當限	35.98	34.42	35.14	37.81	35.80	36.89	35.30	32.10	33.79
	〃 中限	35.85	34.65	35.27	38.10	35.90	37.06	35.85	32.70	34.36
	〃 先限	37.08	36.00	36.56	39.50	37.60	38.57	36.87	33.73	35.18
二	月 〃	35.55	34.20	34.96	36.36	35.40	35.98	34.95	31.30	33.12
	〃 〃	36.89	35.80	36.30	38.00	37.02	37.56	35.65	33.01	33.95
	〃 〃	37.30	35.96	36.54	38.35	37.35	37.81	36.49	33.68	34.54
三	月 〃	36.01	35.50	35.84	38.60	36.52	37.59	35.30	32.25	33.36
	〃 〃	36.48	35.90	36.19	38.80	36.60	37.72	35.59	32.90	33.99
	〃 〃	36.69	36.00	36.37	39.10	36.71	37.98	36.39	33.21	34.53
四	月 〃	36.45	34.68	35.86	39.36	38.05	38.63	35.16	34.08	34.46
	〃 〃	36.85	35.10	36.26	39.94	38.58	39.21	35.98	34.00	35.07
	〃 〃	37.19	35.31	36.58	40.39	39.01	39.63	36.69	34.36	35.73
五	月 〃	36.39	35.36	35.90	40.15	38.61	39.32	35.30	32.90	34.15
	〃 〃	36.75	35.56	36.19	40.90	38.98	39.78	35.74	33.05	34.54
	〃 〃	37.05	35.76	36.50	41.47	39.09	40.14	36.35	33.71	35.07

第　五　精算米賣買公定相場　（續）

月	次	大正十五年昭和元年 最高	大正十五年昭和元年 最低	大正十五年昭和元年 平均	大正十四年 最高	大正十四年 最低	大正十四年 平均	同十三年 最高	同十三年 最低	同十三年 平均
		円錢	円錢	円錢	円錢	円錢	円錢	円錢	円錢	円錢
六	月 當限	37.59	36.02	36.62	42.06	39.77	40.97	35.20	32.00	33.57
	〃 中限	37.80	36.30	36.91	42.51	39.70	41.22	35.55	31.61	33.74
	〃 先限	38.64	36.53	37.38	42.79	39.61	41.57	36.33	31.29	34.07
七	月 〃	38.00	37.22	37.60	43.35	41.00	42.30	35.10	33.00	33.38
	〃 〃	38.75	38.01	38.43	44.00	40.90	42.51	35.10	31.96	33.90
	〃 〃	38.89	38.00	38.45	43.05	40.08	41.37	34.70	30.80	33.27
八	月 〃	38.70	37.31	37.90	44.00	42.10	43.06	37.01	34.40	35.79
	〃 〃	38.75	36.41	37.63	43.55	41.25	42.39	37.14	34.20	35.60
	〃 〃	38.30	35.39	36.67	42.49	39.80	41.33	35.84	33.51	34.69
九	月 〃	36.68	34.43	35.47	42.70	40.85	41.90	39.80	36.25	37.58
	〃 〃	35.63	33.66	34.61	42.09	39.55	40.65	39.48	35.26	36.75
	〃 〃	34.61	32.80	33.75	39.18	36.91	37.88	37.20	33.72	34.71
十	月 〃	40.00	34.69	36.00	41.86	35.00	39.90	43.90	38.80	41.61
	〃 〃	35.59	33.57	34.61	39.35	35.58	37.83	42.30	37.49	39.78
	〃 〃	35.59	33.56	34.54	38.01	35.81	36.94	40.15	35.71	37.78
十一	月 〃	35.49	33.30	34.47	36.19	34.90	35.77	39.30	37.80	38.53
	〃 〃	35.19	33.50	34.29	36.45	34.72	35.77	38.20	36.44	37.48
	〃 〃	35.79	33.80	34.80	36.79	34.74	35.85	38.59	36.65	37.69
十二	月 〃	33.50	32.25	32.81	35.20	33.11	34.50	38.00	37.00	37.65
	〃 〃	33.90	32.75	33.27	35.77	34.02	34.94	38.69	37.38	38.03
	〃 〃	34.00	32.83	33.46	35.78	34.01	35.05	39.49	37.81	38.66

第　六　度量衡器販賣高ノ一　（製作所販賣高）

年次	製作所 度器	製作所 量器	製作所 衡器	販賣高 度器 個數	販賣高 度器 價額	販賣高 量器 個數	販賣高 量器 價額	販賣高 衡器 個數	販賣高 衡器 價額
					円		円		円
昭和四年度	—	2	2	—	—	6,786	4,682	39,552	33,722
同三年度	—	2	2	—	—	7,937	5,830	27,056	29,644
同二年度	—	2	1	—	—	7,002	8,940	18,427	17,635
大正十五年昭和元年度	—	2	2	—	—	5,933	4,689	20,093	20,091
大正十四年度	—	2	2	16,689	2,395	5,079	3,281	10,452	16,307
同十三年度	—	3	3	—	—	6,967	5,669	21,011	32,913
同十二年度	—	3	3	—	—	10,480	8,465	20,092	27,228
同十一年度	1	3	4	33,635	5,106	22,600	14,616	17,562	38,274
同十年度	1	3	5	36,916	5,422	7,455	3,160	1,657	4,831
同九年度	1	3	5	3,032	924	17,183	10,317	17,405	24,039

本表販賣高ニハ製作所自家製作品ノ外他ヨリ仕込販賣スルモノヲ包含ス。

第　七　度量衡器ノ販賣高ノ二　（販賣所販賣高）

年次	販賣所	販賣 度器 個數	販賣 度器 價額	販賣 量器 個數	販賣 量器 價額	販賣 衡器 個數	販賣 衡器 價額
			円		円		円
昭和四年度	44	53,623	14,018	17,488	12,011	54,535	57,564
同三年度	45	39,868	14,143	14,680	11,615	39,130	50,728
同二年度	49	49,009	15,828	13,158	7,332	14,321	26,058
大正十五年昭和元年度	47	23,877	8,511	6,014	4,692	12,521	23,649

第　七　度量衡器販賣高ノ二　(續)

年次	販賣所	販賣高 度器 個數	度器 價額	量器 個數	量器 價額	衡器 個數	衡器 價額
			円		円		円
大正十四年度	47	23,845	9,520	5,596	4,787	12,597	25,743
同　十三年度	53	25,616	7,346	4,343	3,321	3,405	6,242
同　十二年度	57	40,153	9,726	5,885	3,754	2,625	7,609
同　十一年度	57	23,232	6,980	3,915	2,533	2,405	8,727
同　十年度	60	16,581	2,154	6,390	3,860	33,367	43,757
同　九年度	53	35,941	5,849	6,224	3,971	1,328	5,103

第　八　熊本地方專賣局鹽受入高

	數量 (斤)	價額 (円)		數量 (斤)	價額 (円)
	累年				
昭和四年度	20,866,000	576,140	大正十三年度	23,239,772	712,367
同　三年度	16,586,500	470,454	同　十二年度	18,548,800	587,043
同　二年度	21,985,020	670,307	同　十一年度	23,141,184	706,761
大正十五年昭和元年度	16,919,030	497,104	同　十年度	21,617,600	609,067
大正十四年度	23,590,850	706,145	同　九年度	23,868,700	832,381
	仕出局別			(昭和四年度)	
廣島地方局(廣島縣)	7,861,800	225,043	福岡地方局(福岡縣)	7,564,000	198,628
阪出地方局(香川縣)	5,440,200	152,469	合計	20,866,000	576,140

第　九　熊本地方專賣局鹽賣渡高

年次	一般定價 數量	一般定價 代金	特別定價 數量	特別定價 代金	合計 數量	合計 代金
	斤	円	斤	円	斤	円
昭和四年度	20,913,878	709,498	5,574,450	42,155	26,488,328	751,653
同　三年度	19,171,368	694,670	4,312,300	51,243	23,483,668	745,913
同　二年度	19,253,894	709,720	4,162,100	40,974	23,415,994	750,694
大正十五年昭和元年度	19,438,165	707,362	2,265,410	24,638	21,703,575	732,000
大正十四年度	20,951,584	823,127	1,573,856	54,971	22,525,440	878,098
同　十三年度	21,205,344	829,572	4,053,500	44,070	25,258,844	873,642
同　十二年度	20,779,812	819,313	1,909,050	20,073	22,688,862	839,386
同　十一年度	21,851,702	656,546	99,360	2,744	21,951,062	659,290
同　十年度	23,624,820	914,663	2,131,353	25,474	25,756,173	940,137
同　九年度	22,568,920	974,670	99,780	2,991	22,668,700	977,662

第一〇　熊本地方專賣局鹽賣渡高地方別　昭和四年度

地方	數量 斤	代金 円	地方	數量 斤	代金 円
熊本市			球磨郡	1,836,580	61,858
鹿本郡	13,678,879	462,865	以上熊本縣計	20,878,879	707,598
阿蘇郡			福岡縣	17,696,502	452,690
上益城郡			大分縣	1,025,070	34,306
玉名郡	859,080	29,204	佐賀縣	905,600	30,837
下益城郡	3,894,340	133,341	縣外計	19,627,172	517,833
八代郡					
葦北郡	610,000	20,330	合計	40,506,051	1,225,431

第一一　熊本地方專賣局樟腦收納高

年度	粗製樟腦 數量 斤	粗製樟腦 補償金 円	樟腦油 數量 斤	樟腦油 補償金 円	合計 數量 斤	合計 補償金 円
昭和四年度	124,580	102,305	187,927	68,593	312,507	170,898
同　三年度	65,569	53,772	104,026	37,969	169,595	91,741
同　二年度	115,037	106,366	189,718	78,284	304,755	184,650
大正十五年昭和元年度	154,369	192,866	257,298	141,650	411,667	334,516
大正十四年度	157,427	211,064	257,587	151,976	415,014	363,040
同　十三年度	138,295	184,884	227,404	134,168	365,699	319,052
同　十二年度	74,874	99,158	125,231	73,886	200,105	173,044
同　十一年度	59,775	79,114	101,318	59,778	161,093	138,892
同　十年度	89,555	136,337	145,855	100,622	335,410	236,959
同　九年度	66,480	122,200	103,477	92,094	169,957	214,294

第一二　熊本地方專賣局樟腦賣渡高

年度	粗製樟腦 數量 斤	粗製樟腦 代金 円	樟腦油 數量 斤	樟腦油 代金 円	合計 數量 斤	合計 代金 円
昭和四年度	—	—	185,472	67,697	185,472	67,697
同　三年度	—	—	104,026	43,275	104,026	43,275
同　二年度	—	—	189,718	78,284	189,718	78,284
大正十五年昭和元年度	—	—	257,278	156,565	257,278	156,565
大正十四年度	—	—	309,436	182,567	309,436	182,567
同　十三年度	—	—	206,345	131,359	206,345	131,359
同　十二年度	—	—	125,231	76,306	125,231	76,306
同　十一年度	—	—	101,267	59,747	101,267	59,747
同　十年度	—	—	145,855	100,622	145,855	100,622
同　九年度	—	—	102,074	91,736	103,074	91,736

粗製樟腦ハ全部大阪地方專賣局葦合專賣官吏派出所ヘ廻送シ又樟腦油ハ神戸市再製樟腦株式會社ヘ賣渡セリ

第一三　熊本縣商品陳列所

年次	陳列品點數 農產物	林產物	水產物	鑛產物	工產物	其他	計	一個年開館日數	同觀覽人員	平均一日觀覽人員
昭和三年末	49	—	1,033	18	15,787	135	17,022	338	78,661	232.72
同　二年末	—	—	515	—	3,091	12,281	15,887	330	54,754	165.92
同　元年末	—	—	737	—	2,134	9,550	12,421	337	50,444	149.69
大正十四年末	200	100	70	100	500	27	997	350	87,102	248.86
同　十三年末	400	150	250	750	3,000	—	4,550	349	83,392	238.94
同　十二年末	400	150	250	730	2,560	—	4,090	347	91,685	264.22
同　十一年末	400	150	250	725	1,860	—	3,385	351	228,926	652.21
同　十年末	210	284	250	344	1,622	630	3,340	350	127,688	364.29
同　九年末	162	68	135	60	33,153	—	33,578	341	166,112	487.13
同　八年末	150	50	100	52	36,367	—	36,689	344	419,490	1,219.45

本所ハ昭和四年度ヨリ廢止セラレタリ

第一四　熊本縣商品陳列所開館日數觀覽人員賣上高

年次	一月	二月	三月	四月	五月	六月	七月	八月	九月	十月	十一月	十二月	合計
						開館日數							
昭和三年	25	26	30	27	30	29	30	30	28	29	27	27	338
同　二年	26	24	29	27	30	29	24	30	28	28	27	28	330
大正十五年	27	27	31	28	29	29	26	30	27	28	27	28	337
昭和元年													
大正十四年	27	27	30	30	31	30	30	31	28	30	28	28	350
同　十三年	26	28	30	29	31	30	30	31	28	30	28	28	349
同　十二年	26	27	30	29	31	30	29	31	28	30	28	28	347
同　十一年	26	27	30	29	31	30	29	31	30	31	29	28	351
同　十年	26	27	30	29	31	30	30	31	29	31	28	28	350
同　九年	27	28	22	26	31	30	30	31	29	30	30	27	341
同　八年	27	27	30	29	30	30	30	30	28	26	29	28	344
						觀覽人員							
昭和三年	1,932	1,989	4,284	4,616	3,261	4,158	2,253	2,068	3,109	3,395	45,208	2,394	78,661
同　二年	1,917	4,061	3,053	3,052	4,157	4,303	7,674	4,899	5,085	5,284	7,407	3,862	54,754
大正十五年	2,711	2,849	5,703	3,298	3,591	3,742	4,840	2,293	2,553	7,615	3,859	7,390	50,444
昭和元年													
大正十四年	4,091	3,957	7,379	26,235	6,977	5,735	3,848	3,610	4,088	6,867	8,846	5,469	87,102
同　十三年	4,245	4,854	6,472	10,126	6,931	7,945	4,625	6,245	6,004	9,249	10,622	6,074	83,392
同　十二年	2,844	2,137	8,530	7,971	6,927	8,064	15,020	6,634	5,104	9,302	9,897	9,255	91,685
同　十一年	2,935	3,254	3,270	10,584	51,363	9,727	11,288	4,522	17,445	11,763	97,713	5,062	228,926
同　十年	2,130	4,233	6,382	6,714	9,644	12,090	22,190	3,074	8,500	33,673	11,554	7,504	127,688
同　九年	3,277	4,249	4,100	7,012	8,150	5,841	6,566	19,365	6,235	5,500	90,376	5,441	166,112
同　八年	5,070	7,112	11,308	9,239	10,742	6,169	37,248	53,431	11,357	109,113	150,025	8,676	419,490
						賣上高（圓）							
昭和三年	606	556	606	1,035	745	768	742	483	491	533	1,983	679	9,227
同　二年	473	448	823	1,025	1,194	757	1,028	533	646	614	777	1,248	9,566
大正十五年	412	432	899	687	762	585	1,104	566	539	662	754	951	8,353
昭和元年													
大正十四年	487	512	916	3,026	943	576	557	452	510	530	628	917	11,054

第一四　熊本縣商品陳列所開館日數觀覽人員賣上高（續）

年次	一月	二月	三月	四月	五月	六月	七月	八月	九月	十月	十一月	十二月	合計
					賣上高（圓）								
大正十三年	624	683	847	1,213	883	749	1,212	731	530	708	768	1,152	10,100
同　十二年	578	568	1,109	1,275	1,115	1,005	1,157	826	811	1,105	965	1,160	11,674
同　十一年	455	466	843	1,042	2,344	925	892	664	1,025	1,381	1,250	1,148	12,435
同　十年	484	645	872	820	1,053	930	2,686	494	883	966	736	958	11,527
同　九年	904	1,289	1,088	1,730	1,123	760	935	1,475	1,051	887	3,015	1,259	15,516
同　八年	……	……	……	……	……	……	……	……	……	……	……	……	18,811

第一五　熊本縣商品陳列所出品物賣上高種別　昭和三年

種別	點數	價額	種別	點數	價額	種別	點數	價額
		円			円			円
金屬	1,111	975	紛類	107	21	酒類	317	212
陶磁器	854	960	毒消丸	171	144	菓子	779	207
漆器	567	641	油類	520	324	水產品	1,047	679
織物	239	205	玩具	1,859	352	麵類	144	133
指物類	252	598	靴下	370	102	醬油	152	51
和傘	371	376	琥珀製品	321	113			
洋傘	111	551	履物	215	258	其他	982	274
木竹製品	1,627	851	文具類	2,058	367	合計	15,027	9,227
革製品	506	765	繪葉書	347	68			

第一六　卸物價　昭和四年

種別		立物	單位	一月	二月	三月	四月	五月	六月	七月	八月	九月	十月	十一月	十二月
				円銭	円銭	円銭	円銭	円銭	円銭	円銭	円銭	円銭	円銭	円銭	円銭
玄米	上	菊池一等	一石	30.00	30.00	25.00	25.50	26.50	23.50	27.00	28.75	28.50	34.50	26.50	24.25
玄米	中	〃三等	〃	29.25	29.25	23.75	24.25	25.25	22.25	25.75	27.50	27.25	33.25	25.25	23.00
玄米	下	〃四等	〃	24.00	23.00	22.50	23.00	24.00	21.00	24.50	26.25	26.00	32.00	24.00	21.75
白米		〃二等	〃	32.50	32.50	31.00	30.00	30.00	31.00	30.00	31.00	31.00	39.00	35.00	31.00
大麥		菊池	〃	9.00	9.50	9.75	9.00	8.75	8.25	8.00	8.00	8.25	8.75	9.00	8.25
稞麥		〃	〃	14.00	15.00	16.00	14.50	13.25	11.75	12.25	12.50	12.50	14.00	14.25	12.75
小麥		〃	〃	16.50	17.00	17.00	16.50	16.00	13.75	16.70	16.00	16.25	16.50	16.13	16.00
粟		〃	〃	12.40	11.10	9.75	9.50	10.50	10.75	10.00	10.75	10.50	10.50	11.00	9.75
大豆		〃	〃	16.40	18.00	20.50	20.25	20.00	21.75	20.50	19.25	19.50	19.25	19.75	20.00
小豆		〃	〃	21.00	22.10	23.00	24.00	23.25	26.50	21.00	21.50	22.00	24.50	23.75	21.25
食鹽		三田尻二等	一貫	24	24	24	24	24	24	24	24	24	24	24	24
清酒		九曜正宗	一石	112.50	112.50	112.50	112.50	112.50	112.50	112.50	112.50	112.50	112.50	112.50	112.50
醬油		㊍印中等	〃	30.40	30.40	30.40	30.40	30.40	30.40	30.40	30.40	30.40	30.40	30.40	30.40

第一六　卸　物　價　(續)

種別	立物	單位	一月	二月	三月	四月	五月	六月	七月	八月	九月	十月	十一月	十二月
			円銭	円銭	円銭	円銭	円銭	円銭	円銭	円銭	円銭	円銭	円銭	円銭
味噌	麥	一貫	40	40	40	36	36	36	36	36	36	36	36	36
茶（煎茶）	矢部青柳	十斤	9.00	9.00	9.00	9.00	9.00	9.00	9.00	9.00	9.00	9.00	9.00	9.00
鰹節	薩摩	一貫	12.50	12.50	12.50	12.50	12.50	12.50	12.50	12.50	12.50	12.50	12.50	12.50
牛肉	二等	百斤	50.00	50.00	50.00	50.00	50.00	50.00	50.00	50.00	50.00	50.00	50.00	50.00
鶏卵	十六匁物	百個	3.50	3.50	3.50	3.50	3.30	3.30	3.50	3.70	3.70	3.50	3.50	3.50
和白砂糖	四温	百斤	21.50	21.50	22.00	22.00	22.80	22.80	22.80	22.80	22.00	22.00	22.00	21.50
和赤砂糖	黄更	〃	16.70	16.50	17.20	17.20	17.20	17.20	17.20	17.20	17.20	17.20	17.20	16.70
紡績綿絲（十六手）	鐘紡	〃	82.00	80.00	80.00	78.00	76.00	77.33	78.00	76.00	75.33	70.00	64.00	64.67
縞木綿	熊本中等	一反	1.28	1.28	1.28	1.30	1.30	1.30	1.30	1.27	1.25	1.25	1.22	1.22
晒木綿	大阪中等	〃	74	76	76	75	72	72	74	72	68	63	58	58
晒金巾	〃〃	四〇碼	10.40	10.30	10.40	10.50	10.30	10.30	10.30	10.30	10.10	9.90	9.70	9.70
生絲 上	座繰	一貫	60.00	60.00	60.00	65.00	65.00	65.00	60.00	65.00	55.50	55.00	55.00	55.00
生絲 中	〃	〃	55.00	56.00	54.00	60.00	61.00	60.00	57.00	60.00	50.00	53.00	51.00	50.00
生絲 下	〃	〃	50.00	52.00	50.00	55.00	57.00	55.00	45.00	48.00	46.00	47.00	48.00	44.00
繭 上繭	乾繭	〃	19.33	20.33	20.33	19.83	17.67	21.00	22.00	21.00	19.00	19.00	18.67	17.50
繭 玉繭	〃	〃	7.60	8.00	8.00	7.67	6.67	7.50	8.50	9.30	7.25	7.50	7.17	6.50
繭 屑繭	〃	〃	11.17	13.00	13.00	12.17	10.33	15.00	16.00	15.00	11.75	12.50	11.67	10.67
煉瓦	佐賀大川	百個	2.80	2.80	2.80	2.80	2.80	2.80	2.80	2.80	2.80	2.80	2.80	2.80
瓦	柳川並	百枚	3.70	3.70	3.70	3.70	3.70	3.70	3.60	3.60	3.60	3.60	3.70	3.70
セメント	八代	一樽	5.50	5.50	5.50	5.50	5.50	4.80	4.80	4.80	4.80	4.00	4.00	4.00
松角材	五寸角二間物	一本	3.38	3.38	3.38	3.38	3.30	3.30	3.30	3.30	3.00	3.00	3.00	3.00
杉角材	〃	〃	4.10	4.10	4.10	4.10	4.10	3.80	3.80	3.80	3.80	3.55	3.55	3.30
樫角材	〃	〃	12.50	12.50	12.50	12.50	12.00	12.00	12.00	12.00	11.40	11.40	11.00	11.00
松六分板	六寸立	一坪	87	87	87	87	87	84	84	84	84	78	78	78
杉六分板	七寸立	〃	1.95	1.95	1.95	1.95	1.80	1.80	1.80	1.80	1.70	1.70	1.60	1.60
杉四分板	〃	〃	1.90	1.90	1.90	1.90	1.70	1.70	1.70	1.70	1.56	1.56	1.56	1.50
松丸太（杭用）	末口五寸乃至七寸九尺物長二間末口四寸	一本	1.30	1.30	1.30	1.30	1.20	1.20	1.20	1.20	1.20	1.10	1.10	1.10
杉丸太	〃	〃	90	90	90	90	80	80	80	80	80	75	75	75
種子油	熊本	一石	72.00	71.00	71.00	65.00	65.00	62.00	59.00	59.00	54.00	54.00	48.00	48.00
石油	米國產タンク印	一箱（二鑵入）	5.20	5.20	5.20	5.20	5.20	5.20	5.20	5.20	5.20	5.20	5.20	5.20
石炭	塊炭	百斤	1.12	1.12	1.20	1.20	1.20	1.20	1.10	1.10	1.10	1.10	1.10	1.10
薪	天草眞木	十貫	1.06	1.00	1.00	1.00	1.00	94	94	94	94	94	87	87
木炭	人吉半白二等	〃	2.10	2.10	2.10	2.10	2.10	2.00	2.00	2.00	2.00	2.00	1.90	1.90
藁	菊池	〃	40	45	48	50	55	55	50	50	48	48	45	40
美濃紙	土佐高尾	一束（十帖）	3.50	3.50	3.40	3.40	3.40	3.32	3.32	3.32	3.32	3.32	3.31	3.31

第一六　卸　物　價　(續)

種別	立物	單位	一月	二月	三月	四月	五月	六月	七月	八月	九月	十月	十一月	十二月
			円銭	円銭	円銭	円銭	円銭	円銭	円銭	円銭	円銭	円銭	円銭	円銭
半紙	土佐赤城	一束（十帖）	1.60	1.60	1.50	1.50	1.50	1.40	1.40	1.40	1.40	1.40	1.40	1.40
菜種油粕	熊本	十貫	4.63	4.63	4.63	4.20	4.20	4.00	4.00	4.00	4.00	3.80	3.80	3.80
大豆油粕	滿洲	十枚	22.50	22.50	22.50	22.50	21.50	21.50	21.50	20.50	20.50	20.50	20.50	20.50
疊表	七島別印	〃	9.00	9.00	8.80	8.80	8.10	8.10	8.10	8.10	7.50	7.50	7.50	7.50
藁莚	商造用	〃	80	80	75	75	75	75	75	75	75	75	75	75
繩	手撚徑三分	十貫	3.00	3.00	2.80	2.80	2.80	2.80	2.65	2.65	2.65	2.65	2.65	2.65

第一七　小賣物價月別　昭和四年各月末日

種別	立物	單位	一月	二月	三月	四月	五月	六月	七月	八月	九月	十月	十一月	十二月
			円銭	円銭	円銭	円銭	円銭	円銭	円銭	円銭	円銭	円銭	円銭	円銭
白米	菊池二等	一升	34	34	32	31	31	32	31	32	32	40	36	32
壓搾麥	改良麥	〃	17	17	17	17	16	16	14	14	14	15	15	15
大豆	菊池白	〃	23	23	23	24	24	24	24	23	22	23	23	22
小豆	菊池	〃	22	22	23	23	23	23	24	24	24	24	24	24
麥粉	熊本	一袋（百五十匁）	12	12	12	12	12	12	12	12	12	12	12	12
米利堅粉	大里	〃（〃）	15	15	15	15	15	15	15	15	15	15	15	15
寒晒	熊本	〃（百六十匁）	25	25	25	25	25	25	25	25	25	25	25	25
食鹽	三田尻二等	一斤	5	5	5	5	5	5	5	5	5	5	5	5
清酒	九曜正宗	一升	1.95	1.95	1.95	1.95	1.95	1.95	1.95	1.95	1.95	1.95	1.95	1.95
醬油	熊本㊋中等	〃	38	38	38	38	38	38	38	38	38	38	38	38
味噌	麥	一貫	44	44	44	40	40	40	40	40	40	40	40	40
茶（煎茶）	矢部青柳	一升	1.00	1.00	1.00	1.00	1.00	1.00	1.00	1.00	1.00	1.00	1.00	1.00
鰹節	薩摩	百匁	1.50	1.50	1.50	1.50	1.50	1.50	1.50	1.50	1.50	1.50	1.50	1.50
牛肉	二等	〃	60	60	60	60	60	60	60	60	60	60	60	60
鶏肉	〃	〃	80	80	80	80	80	80	80	80	80	80	80	80
鶏卵	熊本（十六匁物）	一個	5	5	5	4	4	4	4	4	4	4	4	4
白砂糖	和四温	一斤	26	26	26	26	25	25	25	25	24	24	24	23
赤砂糖	和黄更	〃	23	23	23	22	22	21	21	20	20	20	20	19
黒砂糖	沖縄一等	〃	16	15	14	14	13	13	13	13	13	13	13	13
素麺	熊本並品	十把	30	30	30	30	30	30	30	30	30	30	30	30
凍豆腐	靜岡（小）	十個	20	20	20	20	20	20	20	20	20	20	20	20
梅干	熊本	百匁	20	20	20	20	20	20	20	20	20	20	20	20
澤庵	鹿兒島	〃	5	5	5	5	5	5	5	5	5	5	5	5
牛乳	熊本	一升	90	90	90	90	90	90	90	90	90	90	90	90
豆腐	〃	一丁	10	10	10	10	10	10	10	10	10	10	10	10

第一七　小賣物價月別（續）

種別	立物	單位	一月	二月	三月	四月	五月	六月	七月	八月	九月	十月	十一月	十二月
			円錢	円錢	円錢	円錢	円錢	円錢	円錢	円錢	円錢	円錢	円錢	円錢
打綿	蒲團綿仁印	一貫	3.70	3.70	3.70	3.70	3.80	3.70	3.50	3.45	3.40	3.60	3.40	3.35
縞木綿	久留米中等	一反	1.20	1.20	1.20	1.20	1.20	1.20	1.20	1.20	1.20	1.10	1.10	1.10
晒金巾	大阪中等	大巾一尺	15	15	15	15	15	15	14	14	14	13	13	13
晒木綿	〃	一反	70	70	70	70	70	70	70	70	70	70	70	70
煉瓦	佐賀	十個	30	30	30	30	30	30	30	30	30	30	30	30
瓦	柳川	十枚	40	40	40	40	40	40	39	39	39	39	40	40
セメント	天草	一升	13	14	14	15	15	13	13	13	13	12	12	12
松角材	五寸角二間物	一本	3.80	3.80	3.80	3.80	3.80	3.50	3.50	3.50	3.50	3.50	3.40	3.25
杉角材	〃	〃	4.30	4.30	4.30	4.30	4.30	4.00	4.00	4.00	4.00	3.75	3.75	3.50
樫角材	〃	〃	14.50	14.50	14.50	14.50	14.50	13.90	13.90	13.90	13.90	13.00	13.00	13.00
松板	六分六寸立	一坪	97	97	97	97	97	94	94	94	94	88	88	88
杉板	六分七寸立	〃	2.17	2.17	2.17	2.17	2.00	2.00	2.00	1.70	1.70	1.70	1.70	1.70
杉板	四分七寸立	〃	2.10	2.10	2.10	2.10	1.70	1.70	1.70	1.70	1.60	1.60	1.60	1.60
松丸太	末口五寸乃至七寸一間半物	一本	1.30	1.30	1.30	1.30	1.20	1.20	1.20	1.20	1.20	1.20	1.10	1.10
杉丸太	長二間末口四寸	〃	93	93	93	93	93	93	90	90	85	85	85	85
種子油	熊本	一升	85	84	84	76	76	72	72	72	72	67	67	67
石炭	筑豐塊炭	百斤	1.20	1.20	1.30	1.30	1.30	1.30	1.20	1.20	1.20	1.20	1.20	1.20
石炭	〃粉炭	〃	75	75	68	68	68	68	63	63	63	63	63	63
薪	天草眞木	一把（一貫六百匁）	18	17	17	17	17	16	16	16	16	16	15	15
木炭	人吉半白二等	一俵（八貫）	1.96	1.96	1.90	1.90	1.90	1.80	1.80	1.80	1.80	1.80	1.70	1.70
疊表	備後表並品	一枚	1.10	1.10	1.10	1.10	1.00	1.00	1.00	1.00	90	90	90	90
疊表	七島表別印	〃	95	95	95	95	90	90	90	90	81	81	81	81
藁莚	荷造用	〃	10	10	10	10	10	10	10	10	10	10	10	10
繩	手撚徑三分	一貫	36	36	36	36	34	34	34	34	32	32	32	32
美濃紙	土佐高尾	一帖	37	37	36	36	36	34	34	34	34	34	33	33
半紙	〃赤城	〃	17	17	16	16	16	15	15	15	15	15	15	15

第一八　熊本市公設市場　昭和四年末

名稱	敷地坪數	建物坪數	店舖坪數	指定商人
	坪	坪	坪	人
花畑町公設市場	145.00	56.75	53.25	18
鍛身崎公設市場	160.92	55.50	48.00	14
代繼橋公設市場	133.00	41.05	38.55	11
合計	438.92	153.30	139.80	43

第一九　公設市場賣上高

	花畑町公設市場	鍛身崎公設市場	代繼橋公設市場	合計
	円	円	円	
昭和四年	138,813	125,340	52,942	317,095
同三年	310,220	151,817	66,536	528,573
同二年	408,402	169,577	93,422	671,401
大正十五年 昭和元年	300,033	158,725	57,767	516,525
大正十四年	286,116	156,112	32,815	475,043
同十三年	317,501	179,873	66,392	563,766
同十二年	298,119	176,420	104,783	579,322
同十一年	282,410	180,164	21,101	483,675
同十年	269,409	171,076	—	440,485

第二〇　公設市場月別及種類別賣上高　昭和四年

月次		米穀類	魚貝類	肉類	鷄卵紙石鹼類	醬油味噌	青物	砂糖類	漬物
		円	円	円	円	円	円	円	円
一月	花畑町	6,790	4,329	1,470	306	145	1,151	1,765	546
	鍛身崎	3,956	843	979	168	247	590	785	307
	代繼橋	690	919	602	—	211	595	481	111
二月	〃	6,667	3,545	1,325	226	140	1,248	1,162	402
	〃	3,906	695	852	140	253	497	634	280
	〃	612	653	448	—	169	367	339	89
三月	〃	7,420	4,208	1,398	322	183	1,402	1,362	517
	〃	4,120	844	876	147	245	534	777	329
	〃	680	779	426	—	230	397	383	126
四月	〃	7,623	4,795	1,326	347	245	1,980	1,784	545
	〃	4,172	844	610	161	238	642	769	364
	〃	734	950	280	—	235	417	346	113
五月	〃	7,525	4,103	1,076	312	195	1,661	1,653	571
	〃	3,941	750	591	167	230	754	747	404
	〃	739	916	206	—	216	470	396	121
六月	〃	7,079	4,122	994	280	189	1,381	1,840	506
	〃	3,764	675	616	156	191	709	780	425
	〃	609	812	168	—	216	424	380	136
七月	〃	3,487	1,510	559	185	107	666	2,634	208
	〃	4,054	588	680	187	189	812	1,308	465
	〃	570	797	167	—	197	427	654	130
八月	〃	—	—	—	—	—	—	—	—
	〃	3,953	596	697	152	186	632	721	440
	〃	601	817	207	—	180	612	—	117
九月	〃	—	—	—	—	—	—	—	—
	〃	3,856	827	779	199	238	620	660	482
	〃	589	701	322	—	211	252	309	106
十月	〃	—	—	—	—	—	—	—	—
	〃	4,193	820	667	250	222	743	699	394
	〃	825	769	371	—	221	480	373	110
十一月	〃	—	—	—	—	—	—	—	—
	〃	4,181	646	698	188	167	482	627	258
	〃	772	721	391	—	186	446	314	103
十二月	〃	—	—	—	—	—	—	—	—
	〃	5,798	1,157	1,002	201	159	953	1,595	375
	〃	1,025	1,026	485	—	229	477	736	147
合計	花畑町	46,591	26,612	8,148	1,978	1,204	9,489	12,150	3,295
	鍛身崎	49,894	9,185	9,047	2,116	2,565	7,968	10,102	4,523
	代繼橋	8,446	9,360	4,073	—	2,501	5,364	4,711	1,409
	計	104,931	45,657	21,268	4,094	6,270	22,821	26,963	9,227

第二〇　公設市場月別及種類別賣上高　(續)

月次		乾物麵粉類	茶類	豆腐揚物	薪炭	酒類	荒物	計
		円	円	円	円	円	円	円
一月	花畑町	2,181	505	662	706	198	211	20,965
	鍛冶身崎	1,066	—	603	590	200	252	10,586
	代継橋	582	—	118	839	—	—	5,148
二月	〃	2,394	428	548	469	184	161	18,899
	〃	904	—	363	535	161	138	9,358
	〃	619	—	94	654	—	—	4,044
三月	〃	2,576	500	645	418	305	156	21,412
	〃	1,168	—	476	439	177	214	10,346
	〃	622	—	93	740	—	—	4,476
四月	〃	3,029	511	681	346	314	205	23,681
	〃	1,081	—	484	424	252	201	10,242
	〃	658	—	102	605	—	—	4,440
五月	〃	2,246	350	601	242	316	147	20,998
	〃	1,036	—	387	327	235	201	9,770
	〃	601	—	114	541	—	—	4,320
六月	〃	2,003	293	610	211	273	133	19,912
	〃	921	—	290	268	205	173	9,173
	〃	512	—	71	445	—	—	3,773
七月	〃	2,680	149	381	115	189	76	12,946
	〃	2,007	—	388	287	250	223	11,438
	〃	927	—	65	492	—	—	4,426
八月	〃	—	—	—	—	—	—	—
	〃	1,179	—	301	345	155	178	9,535
	〃	591	—	63	425	—	—	3,613
九月	〃	—	—	—	—	—	—	—
	〃	1,058	—	338	278	138	185	9,558
	〃	631	—	71	526	—	—	3,718
十月	〃	—	—	—	—	—	—	—
	〃	1,044	—	544	314	162	224	10,276
	〃	620	—	83	526	—	—	4,378
十一月	〃	—	—	—	—	—	—	—
	〃	935	—	338	322	118	205	9,165
	〃	602	—	73	520	—	—	4,128
十二月	〃	—	—	—	—	—	—	—
	〃	2,675	—	672	592	143	571	15,893
	〃	1,223	—	180	950	—	—	6,478
合計	花畑町	17,109	2,736	4,128	2,507	1,779	1,087	133,813
	鍛冶身崎	15,074	—	5,184	4,721	2,196	2,765	125,340
	代継橋	8,188	—	1,127	7,263	—	—	52,942
	計	40,371	2,736	10,439	14,491	3,975	3,952	317,095

第二一　公設市場一日購買人員及賣上高　毎月二十五日

月次	花畑町公設市場		鍛冶身崎公設市場		代継橋公設市場		合計		
	購買人員	賣上金高	購買人員	賣上金高	購買人員	賣上金高	購買人員	賣上金高	平均一人購買高
		円		円		円		円	錢
一月	1,668	717	1,252	353	912	164	3,832	1,234	0.32
二月	1,659	726	1,284	351	543	169	3,486	1,246	0.35
三月	1,585	697	1,136	293	534	146	3,255	1,136	0.36

第二一　公設市場一日購買人員及賣上高　(續)

月次	花畑町公設市場		鍛冶身崎公設市場		代継橋公設市場		合計		
	購買人員	賣上金高	購買人員	賣上金高	購買人員	賣上金高	購買人員	賣上金高	平均一人購買高
		円		円		円		円	錢
四月	1,875	770	1,312	343	493	153	3,680	1,266	0.34
五月	1,859	757	1,435	321	503	143	3,797	1,221	0.32
六月	1,655	699	1,294	325	411	109	3,360	1,133	0.34
七月	—	—	1,191	303	525	135	1,716	438	0.26
八月	—	—	1,208	378	547	152	1,755	530	0.30
九月	—	—	1,190	320	555	136	1,745	456	0.26
十月	—	—	1,367	388	581	162	1,948	550	0.28
十一月	—	—	1,097	315	528	135	1,625	450	0.28
十二月	—	—	1,560	487	648	212	2,208	699	0.32

第二二　輸出入　昭和四年

種別		輸出 数量	輸出 價額	輸出 重ナル仕向地	輸入 数量	輸入 價額	輸入 重ナル仕出地
		石	円			円	
農産	玄米	4,536	124,246	福岡、東京、兵庫、宮崎	638	14,050	福岡、臺灣
	白米	43	1,236	福岡、大分、大阪	—	—	
	外米	—	—		7,075	131,144	臺灣、福岡、鹿兒島朝鮮
	大麥	80	690	福岡	—	—	
	裸麥	1,612	21,818	福岡、鹿兒島、宮崎石川	—	—	
	小麥	1,466	21,188	福岡、鹿兒島	864	12,500	愛知、福岡
	大豆	92	1,932	福岡	13,477	222,103	福岡、滿洲、朝鮮、山口
	小豆	63	1,896	宮崎	3,973	83,876	福岡、山口、滿洲
	豌豆	—	—		1,392	22,817	福岡、長崎、大阪、滿洲
	蠶豆	294	3,461	福岡、鹿兒島、兵庫愛媛	—	—	
	粟	1,877	21,660	福岡、兵庫、廣島、愛媛	122	1,350	滿洲
	甘藷	貫 80,000	11,000	福岡	—	—	
	菜種	石 —	—		6,277	142,062	福岡、大阪、東京、支那
	果實	……	219	大分、福岡	……	50,585	福岡、山口、臺灣、青森
	繭	貫 147,784	1,131,118	長野、福岡、鹿兒島、大分	15,880	113,948	鹿兒島、長崎、福岡
	茶	斤 51,750	28,330	福岡、大分、長崎、佐賀	377,751	87,147	靜岡、京都、福岡、宮崎
	蠶種	枚 6,896	9,122	長野、東京、鹿兒島、長崎	54	233	京都、愛知、長野、德島
	落花生	—	—		……	6,121	福岡、鹿兒島
	上記以外ノ豆類	……	2,918	福岡、長崎、山口	……	35,081	福岡、長崎、山口、大阪
	胡麻及玉蜀黍	斤 —	—		338,735	18,879	長崎、福岡、滿洲、支那
	蔬菜類（乾野菜ヲ含ム）	……	13,943	福岡、長崎、山口、佐賀	……	822	福岡、大阪、京都、北海道

第二二 輸出入 (續)

種別		輸出 数量	輸出 價額	輸出 重ナル仕向地	輸入 数量	輸入 價額	輸入 重ナル仕出地
農産	桑苗	35,000本	630円	大分、鹿兒島	—	—円	
	其ノ他ノ種苗及花卉	.....	65,520	鹿兒島、大阪、愛知、神奈川	.....	7,165	福岡、東京、京都、愛知
	麻苧	2,200貫	8,925	福岡、佐賀	3,962	14,810	宮崎、大分
	麥芽	—石	—		1,111	11,456	大阪
	芋類	—貫	—		6,633	2,963	福岡、宮崎、鹿兒島、長崎
	其ノ他	.....	7,583	福岡、長崎、大阪、東京	.....	18,224	鹿兒島、福岡、支那、滿洲
	計	.....	**1,477,435**		.....	**997,336**	
畜産	馬	3頭	240	福岡	2	215	鹿兒島
	鷄鷲	11,200羽	2,561	福岡、長崎、鹿兒島、大分	14,500	1,775	愛知
	鷄卵	200,000個	4,700	福岡	29,400	676	福岡、鹿兒島、宮崎
	小鳥	10羽	25	福岡	250	113	福岡、鹿兒島
	獸皮	34,287枚	223,696	福岡	22,240	149.049	大阪、宮崎、大分、長崎
	鞣革	—	—		.....	7,609	奈良、大阪、兵庫、福岡
	計	.....	**231,222**		.....	**159.437**	
林産	丸及角用材	.....	137,256	福岡、鹿兒島、大阪、大分	.....	218,663	福岡、大分、大阪、秋田
	板類	3,276坪	5,399	福岡、長崎、佐賀、鹿兒島	51,342	87,282	福岡、宮崎、大阪、大分
	樽丸	8,991個	221,319	兵庫、福岡、新潟、鹿兒島	17,953	45,780	鹿兒島、大阪、兵庫
	木炭	210貫	54	大分	217,765	55,282	宮崎、鹿兒島、福岡
	竹材	2,273束	2,955	東京、三重、福岡、愛知	72	186	大阪、福岡
	椎茸	.....	413,770	靜岡、長崎、兵庫、山口	.....	217,350	大分、宮崎、鹿兒島
	松茸	—	—		.....	1,900	廣島、山口
	木茸	.....	2,300	大阪	.....	2,300	鹿兒島
	椿實及銀杏實	9,600貫	8,500	長崎、大阪、山口	155,063	65,552	鹿兒島、長崎、佐賀、福岡
	梛子毛及竹皮	550	275	大阪	29,670	26,255	大阪
	計	.....	**791,828**		.....	**720,550**	
工産 食料品	清酒	2,393石	242,686	福岡、鹿兒島、長崎、宮崎	11,346	1,037,445	兵庫、福岡、大分、大阪
	燒酎	102	9,612	福岡、宮崎、大分	7,539	731,998	東京、京都、山口、鹿兒島
	麥酒	.....	34,165	福岡、鹿兒島、宮崎	.....	538,561	福岡、兵庫
	洋酒	—	—		.....	44,101	大阪、兵庫、東京、福岡
	醬油	23,384	619,863	鹿兒島、福岡、山口、長崎	781	39,478	山口、福岡、千葉
	味噌	98,040貫	39,687	福岡、鹿兒島、宮崎、沖繩	—	—	
	小麥粉	92,250斤	9,138	福岡、宮崎、大分	3,894,431	324,047	福岡、佐賀、山口、大阪
	砂糖	2,600,582	500,915	福岡、大分、宮崎、長崎	9,714,595	1,704,241	福岡、鹿兒島、臺灣、大阪
	菓子類	.....	208,076	宮崎、山口、大分、鹿兒島	.....	754,011	福岡、大阪、鹿兒島、山口
	罐詰	.....	19,856	鹿兒島、宮崎、福岡、兵庫	.....	97,671	大分、福岡、東京、愛知

第二二 輸出入 (續)

種別		輸出 数量	輸出 價額	輸出 重ナル仕向地	輸入 数量	輸入 價額	輸入 重ナル仕出地
工産 食料品	清涼飲料水	.....	303,721円	鹿兒島、長崎、山口、滿洲	.....	40,420円	福岡、大分、兵庫、長崎
	麵類	.....	66,435	福岡、南洋、鹿兒島、大阪	.....	3,750	福岡
	清酒燒酎以外ノ和酒	—	—		.....	14,261	京都、愛知、福岡、大分
	小麥粉以外ノ食用粉類	.....	15,522	福岡、長崎、佐賀、大分	.....	62,879	大分、愛媛、鹿兒島、北海道
	煉乳	141打	643	鹿兒島	17,887	120,687	大阪、山口、長崎、兵庫
	乾物類	.....	469	福岡	.....	24,989	大阪、長野、愛知、
	調味料品類	.....	52,484	福岡、大分、鹿兒島、佐賀	.....	79,134	福岡、長崎、廣島、大阪
	漬物類	.....	11	鹿兒島	.....	38,233	鹿兒島、長崎、佐賀、福岡、
	種麹	.....	11,575	福岡、長崎、鹿兒島、大分	.....	154	京都、福岡、
	其ノ他ノ食料品	.....	83,258	佐賀、福岡、鹿兒島、神奈川	.....	264,759	大阪、長崎、宮崎、長野
	計	.....	**2,218,116**		.....	**5,920,819**	
綿及絲	生絲	57,053貫	4,408,864	京都、神奈川、兵庫、福井	46	1,800	愛知、岡山、
	眞綿	—	—		307	1,461	大阪、福岡、廣島、京都
	綿	1,700	5,640	鹿兒島、宮崎	16,459	32,477	福岡、大阪、佐賀、鹿兒島
	紡績綿絲	43,350	175,183	福岡、宮崎、大分、大阪	69,340	287,762	大阪、福岡、愛知、京都
	靈絲屑物	1,530	21,420	兵庫	—	—	
	綿原料	—	—		306,694	1,108,104	福岡、米國、台灣、支那
	絹絲	300	18,000	京都	1,780	37,135	京都、愛知、大阪、廣島
	毛絲	—封度	—		16,251	37,517	大阪
	麻絲	405貫	2,693	鹿兒島、宮崎、大分、朝鮮	3,685	24,688	鹿兒島、宮崎、大分、朝鮮
	人造絹絲	—	—		18	414	京都
	計	.....	**4,631.800**		.....	**1,531,358**	
織物	毛織物	91,570斤	938,594	鹿兒島、福岡、宮崎、大分	233,516	2,568,674	大阪、京都、愛知、岡山
	絹織物	104,849	733,947	福岡、鹿兒島、宮崎、長崎	302,405	2,630,917	大阪、京都、東京、山梨
	絹綿交織物	19,324	63,769	鹿兒島、宮崎、福岡、長崎	39,314	146,249	大阪、京都、佐賀、栃木
	綿織物	2,297,023	2,756,428	鹿兒島、宮崎、福岡、英領印度	3,351,315	4,356,710	大阪、京都、東京、兵庫
	麻織物	2,705	19,205	鹿兒島、宮崎、福岡、長崎	9,103	66,905	大阪、京都、滋賀、兵庫
	帶地	62,143本	183,321	鹿兒島、宮崎、福岡、長崎	105,832	439,202	京都、群馬、福岡
	人絹織物	.....	52,143	鹿兒島、大分、宮崎、佐賀	.....	146,550	大阪、京都、栃木、群馬
	人絹交織物	.....	7,200	宮崎、鹿兒島、	.....	78,806	大阪、京都
	其ノ他	—	—		.....	21,280	大阪、京都、愛知
	計	.....	**4,754,607**		.....	**10,455,293**	
紙及紙製品	洋紙	24,934,031封度	3,241,424	宮崎、滿洲、山口、廣島	5,558,700	772,631	大阪、福岡、岐阜、兵庫
	和紙	61,430束	61,430	福岡、鹿兒島、宮崎、長崎	200,235	220,259	大阪、兵庫、愛知、高知
	和傘	35,980本	35,288	鹿兒島、宮崎、大分、滿洲	55,270	55,272	京都、福岡、岐阜、愛知

第二二　輸出入（續）

種別			輸出			輸入		
			數量	價額	重ナル仕向地	數量	價額	重ナル仕出地
工産品	金屬製品	紙及紙製品	團扇及扇子	本 5,250	円 251	福岡、宮崎、鹿兒島、米國	2,014	1,007	大阪、京都
			提灯	張 80	64	大分	1,592	1,433	福岡、愛知
			帳簿及雜記帳	冊 2,143,070	81,602	福岡、宮崎、佐賀、鹿兒島	942,475	37,699	大阪、東京
			其ノ他	.....	9,727	鹿兒島、長崎、福岡、佐賀	.....	20,807	大阪、愛媛、京都、長野
			計	.....	3,429,786		.....	1,059,108	
		木製品	指物及家具類	.....	78,960	福岡、長崎、朝鮮、大阪	.....	87,349	福岡、大阪、東京、佐賀
			桶及樽	.....	167	福岡、東京	.....	1,500	愛知、大阪
			挽物	.....	1,660	鹿兒島、福岡、宮崎	.....	3,391	大阪、福岡、廣島、大分
			木箸	.....	1,750	鹿兒島、宮崎	.....	7,684	奈良、大阪、兵庫、宮崎
			下駄及同素地	.....	115,405	宮崎、鹿兒島	.....	177,992	東京、大阪、茨城、埼玉
			其ノ他	.....	9,400	福岡、鹿兒島、廣島、長崎	.....	10,363	大阪、兵庫、宮崎、廣島
			計	.....	207,342		.....	288,279	
		竹製品		.....	5,791	愛知、三重、福岡、鹿兒島	.....	6,370	鹿兒島、福岡、大阪、京都
		金屬製品	金銀細工品	.....	300	大分	.....	36,993	東京、大阪、京都、廣島
			銅器青銅器	—	—		.....	16,483	大阪、京都、富山、愛知
			鍋釜其他鑄物類	.....	40,193	長崎、宮崎、鹿兒島、大分	.....	43,290	大阪、廣島、福岡、愛知
			鐵器類	.....	12,992	長崎、宮崎、鹿兒島、福岡	.....	78,612	大阪、福岡、東京、滿洲
			刃物類	.....	1,091	福岡、大分、鹿兒島、宮崎	.....	34,853	大阪、兵庫、和歌山、新潟
			機械器具類	.....	73,422	宮崎、福岡、鹿兒島、長崎	.....	240,697	大阪、兵庫、福岡、愛知
			アルミニユーム製品	.....	3,000	宮崎、長崎、佐賀、鹿兒島	.....	61,857	大阪、京都、福岡、山口
			琺瑯引鐵器	.....	1,100	鹿兒島	.....	11,661	大阪、京都、靜岡、愛知
			眞鍮製品	—	—		.....	384	大阪、兵庫
			鐵葉製品	.....	5,904	鹿兒島、福岡、大分	.....	24,706	大阪、靜岡、福岡、奈良
			鐵管	.....	651	宮崎、福岡	.....	22,304	大阪
			釘	.....	1,104	宮崎	.....	88,343	大阪、兵庫、福岡
			亞鉛鐵線	.....	830	宮崎	.....	78,387	大阪、福岡
			銅及眞鍮線	.....	4,555	鹿兒島	.....	266,348	大阪、京都、福岡、東京
			鋼及熔鐵	.....	8,364	鹿兒島、福岡	.....	183,901	大阪、福岡、東京、山口
			銑鐵	—	—		.....	12,093	福岡、愛知
			鐵以外ノ金屬類	.....	40,753	福岡、大阪、京都	.....	30,634	大阪、鹿兒島、東京、愛知
			鐵棒	.....	1,241	鹿兒島、佐賀、福岡、山口	.....	12,173	大阪、兵庫、福岡
			銅眞鍮亞鉛アルミ板	.....	2,742	鹿兒島、福岡、長崎、宮崎	.....	32,867	大阪、東京、福岡
			鐵板	—	—		.....	11,840	大阪
			針類	—	—		.....	13,562	廣島、大阪、兵庫、福岡
			金網	—	—		.....	7,478	大阪、福岡

第二二　輸出入（續）

種別			輸出			輸入		
			數量	價額	重ナル仕向地	數量	價額	重ナル仕出地
工産品	金屬製品	活字	.....	円 7,820	鹿兒島、宮崎、福岡、大分	.....	円 7,478	大阪、福岡、
		錫器	.....	2,480	福岡、朝鮮、滿洲、	—	—	
		亞鉛引鐵板	.....	16,855	鹿兒島、宮崎、	.....	282,935	大阪、兵庫、福岡、
		其ノ他	.....	234	佐賀、福岡、京都、大分	.....	54,204	大阪、福岡、東京、長崎
		計	.....	225,631		.....	1,654,083	
	窯業品	陶磁器	.....	31,965	宮崎、鹿兒島、佐賀、長崎	.....	211,042	岐阜、愛知、佐賀、大阪
		煉瓦	個 —	—		646,920	15,235	福岡、佐賀
		瓦	—	—		2,380,900	64,280	福岡
		セメント	樽 —	—		17,447	75,515	福岡、大分、大阪、
		硝子製品	.....	40,930	福岡、長崎、鹿兒島、宮崎	.....	222,680	福岡、大阪、長崎、東京
		セメント製品	.....	1,100	福岡	.....	42,136	福岡、大阪
		計	.....	73,995		.....	630,888	
	漆器		.....	13,894	福岡、鹿兒島、大分、宮崎	.....	51,333	靜岡、大阪、福岡、愛媛
	籐細工品		.....	110	宮崎	.....	24,547	大阪、茨城、千葉、岐阜
	洋傘		本 53,340	95,040	鹿兒島、大分、宮崎、長崎	266,596	493,203	大阪、東京、京都、福岡
	皮革製品		.....	3,609	鹿兒島、長崎、宮崎、福岡	.....	164,662	大阪、兵庫、宮崎、東京
	玩具		.....	52,000	鹿兒島、宮崎、大分、長崎	.....	177,449	大阪、東京、愛知、京都
	化粧品		.....	18,650	鹿兒島、大分、宮崎、大阪	.....	456,013	大阪、東京、兵庫、鹿兒島
	護謨製品		.....	14,700	宮崎、鹿兒島、	.....	213,502	大阪、廣島、福岡、香川
	染料及塗料		.....	56,507	鹿兒島、福岡、大阪、宮崎	.....	167,230	大阪、京都、福岡、和歌山
	藥品類		.....	122,898	鹿兒島、福岡、宮崎、大阪	.....	752,837	大阪、東京、福岡、山口
	疊表莫産		枚 88,500	37,708	大分、鹿兒島、宮崎、佐賀	334,00	71,718	福岡、岡山、兵庫、廣島
	菜種油		石 547	32,802	福岡、東京、宮崎、鹿兒島	101	8,050	福岡、大阪、廣島
	帽子		.....	90,244	宮崎、鹿兒島、福岡、長崎	.....	283,335	大阪、東京、愛知、廣島
	莫大小		.....	179,626	鹿兒島、宮崎、長崎、大分	.....	664,667	大阪、和歌山、愛知、東京
	足袋		.....	122,689	鹿兒島、宮崎、福岡、長崎	.....	465,069	福岡、大阪、岡山、東京
	油粕類		貫 63,712	25,078	鹿兒島、大分、長崎、和歌山	108,203	33,712	長崎、鹿兒島、福岡
	人造肥料		.....	44,088	宮崎、鹿兒島、佐賀、大分	.....	269,703	福岡、印度、支那、東京
	大豆粕		.....	153,358	宮崎、鹿兒島、大分、福岡	.....	223,351	長崎、印度、滿洲、朝鮮
	自動車並其ノ部分品		.....	44,600	福岡、鹿兒島、	.....	913,902	大阪、東京、福岡、京都
	其ノ他ノ車輛並其ノ部分品		.....	925	鹿兒島、福岡、	.....	18,025	大阪、愛知、福岡
	時計及其ノ修理材料並附屬品		.....	6,570	大阪、愛知、東京、福岡	.....	218,510	大阪、東京、京都、福岡
	電氣機械器具並其ノ部分品		.....	34,879	鹿兒島、宮崎、福岡、長崎	.....	559,042	大阪、神奈川、東京、福岡

第二二　輸出入（續）

種別	輸出 數量	輸出 價額	輸出 重ナル仕向地	輸入 數量	輸入 價額	輸入 重ナル仕出地
工産 醫療機械器具	……	8,850円	鹿兒島、宮崎、大分、福岡	……	87,435円	東京、大阪、愛知
衛生材料品	—	—		……	7,307	大阪、東京、兵庫、德島
寫眞機並其ノ附屬品	—	—		……	45,498	大阪、東京
ラヂオ器並其ノ部分品	……	13,857	鹿兒島、長崎、宮崎、大分	……	104,432	東京、大阪、福岡、兵庫
度量衡器並計量器	……	14,142	鹿兒島、長崎、福岡、宮崎	……	58,250	大阪、神奈川、京都、香川
運動具武具並其ノ材料品	……	4,452	福岡、支那、朝鮮、佐賀	……	22,792	大阪、東京、支那、朝鮮
農具及養蠶具	……	21,612	福岡、福島、長崎、埼玉	……	17,261	神奈川、大阪、東京、兵庫
樂器及其部分品	—	—		……	94,220	大阪、東京、愛知、福岡
狩獵具及漁具	……	327	宮崎、福岡、鹿兒島、大分	……	14,962	大阪、東京、兵庫、愛知
眼鏡並其ノ部分品	—	—		……	17,837	大阪、東京、米國、獨逸
履物並其ノ部分品	……	111,409	宮崎、鹿兒島、大分	……	333,769	大阪、東京、愛知、京都
木蠟	607,282斤	272,474	東京、大阪、京都、愛知	45,042	24,773	長崎、鹿兒島、福岡、大阪
蠟燭	29,870	11,381	福岡、鹿兒島、宮崎、大分	190,165	81,227	大阪、米國、岡山、長崎
燐寸	1,500瓲	16,800	宮崎、鹿兒島	8,013	66,610	東京、廣島、兵庫、大阪
線香並其ノ原料	……	4,990	福岡、宮崎、鹿兒島、大分	……	26,954	大阪、和歌山、福岡
文房具	……	106,454	福岡、鹿兒島、宮崎、長崎	……	469,523	大阪、東京、京都、奈良
萬年筆	……	47,022	大分、鹿兒島、福岡、佐賀	……	36,803	東京、英國、大阪、廣島
書籍雜誌並各種印刷物	……	174,378	佐賀、福岡、大分、鹿兒島	……	908,804	東京、大阪、佐賀、福岡
印肉並インキ	……	8,047	鹿兒島、長崎、宮崎	……	47,638	大阪、東京、福岡、廣島
麻綿等ノロープ類	……	2,710	鹿兒島、宮崎、大分	……	28,970	大阪、愛知、兵庫、福岡
杞柳製品	1,060個	2,240	鹿兒島、宮崎、大分	20,449	40,336	兵庫、大阪
束子箒及刷子類	……	54,641	福岡、宮崎、鹿兒島、長崎	……	18,842	大阪、茨城、栃木、千葉
菜種油以外ノ植物油	……	11,111	東京、福岡、宮崎、兵庫	……	15,510	大阪、福岡、廣島、兵庫
動物質油脂	……	582	大阪、京都	……	40,548	大阪、兵庫、福岡
蚊帳	……	31,413	鹿兒島、宮崎、佐賀、長崎	……	79,937	奈良、山口、大阪、靜岡
和服並胖物類	……	4,579	鹿兒島、宮崎、福岡、佐賀	……	23,407	大阪、兵庫、京都、佐賀
洋服マント並コート類	……	174,970	鹿兒島、宮崎、福岡、大分	……	289,054	大阪、岡山、福岡、東京
古洋服及古和服	……	3,823	宮崎、京都、大阪、愛知	……	28,318	大阪、福岡、岡山
シヤツ及ズボン下類	……	4,460	鹿兒島、宮崎、大分	……	80,823	大阪、東京、岡山、福岡
毛絲製品	—	—		……	1,870	大阪
毛布並蒲團類	……	2,145	鹿兒島、宮崎	……	45,568	大阪、京都、廣島、神奈川
肩掛首卷類	……	30,590	鹿兒島、大分、佐賀、長崎	……	130,703	大阪、京都、東京
半襟腰帶類	……	18,776	鹿兒島、佐賀、宮崎、長崎	……	89,891	京都、大阪、愛媛、福岡
タオル及手拭	……	69,280	鹿兒島、宮崎、福岡、佐賀	……	174,174	大阪、福岡、愛媛、香川
其ノ他ノ布帛製品	……	2,416	福岡、大分、鹿兒島、宮崎	……	52,062	大阪、東京、京都、兵庫

第二二　輸出入（續）

種別	輸出 數量	輸出 價額	輸出 重ナル仕向地	輸入 數量	輸入 價額	輸入 重ナル仕出地
工産 小間物雜貨類	……	82,192円	鹿兒島、大分、宮崎、福岡	……	505,738円	大阪、東京、京都、愛知
防水布及其ノ製品	……	6,552	鹿兒島、宮崎、福岡	……	26,304	大阪、東京、兵庫
洋服附屬品	……	14,970	鹿兒島、宮崎、福岡、大分	……	97,422	大阪、東京、兵庫、京都
ズツク製靴	10,950足	3,988	宮崎、鹿兒島	17,130	3,799	大阪、兵庫、福岡
ズツク製靴	一個	—		6,600	3,150	大阪、兵庫、東京
靴附屬品	—	—		……	16,158	大阪、兵庫、東京、長崎
麥稈藁及其ノ製品	……	2,399	宮崎、福岡	……	3,607	大阪、福岡、廣島、兵庫
紙屑及ボロ類	……	42,100	福岡	—	—	
石鹸	……	20,200	福岡、宮崎、佐賀、大分	……	96,615	大阪、東京、福岡、長崎
石材製品	……	1,070	宮崎、鹿兒島	……	1,160	大阪、佐賀、長崎、福岡
タイヤ類	—	—		……	221,785	大崎、福岡、兵庫、岡山
其ノ他	……	5,231	大阪、大分、宮崎、鹿兒島	……	71,745	福岡、大阪、東京、長崎
計	……	**2,558,608**		……	**10,883,451**	
鑛産 石炭	噸一	—		26,045	298,818	福岡、長崎、佐賀、山口
石油	箱825	5,280	宮崎、大分、鹿兒島、佐賀	25,893	136,320	福岡、山口、英國、長崎
石材	才14,900	10,705	福岡、鹿兒島、大阪、宮崎	11,757	9,641	佐賀、山口、福岡、長崎
石油輕油以外ノ鑛油類	—	—		……	215,343	山口、長崎、廣島、福岡
コークス	瓲一	—		63,011	9,690	福岡、長崎
其ノ他	……	15,723		—	—	
計	……	**31,708**		……	**669,812**	
水産 鮮魚	貫一	—		753,279	1,440,349	長崎、福岡、佐賀、鹿兒島
乾魚	……	28,932	長崎、鹿兒島、崎宮福岡	75,269	216,023	北海道、鹿兒島、朝鮮、長崎
塩魚	—	—		273,820	169,363	山口、朝鮮、福岡、北海道
海藻類	……	81,349	鹿兒島、福岡、長崎宮崎	163,247	159,982	北海道、廣島、兵庫大阪
魚油粕	—	—		17,360	7,255	山口、長崎、朝鮮
鰹節	—	—		……	56,861	鹿兒島、靜岡、大分佐賀
其ノ他	—	—		……	22,274	朝鮮、北海道、大阪
計	……	**110,281**		……	**2,072,107**	
合計	……	**20,748,150**		……	**37,048,891**	

本表ハ直接本市ヨリ縣外ヘ輸出シ又ハ直接縣外ヨリ本市ヘ輸入セルモノニシテ輸出ノ仕向地輸入ノ仕出地ハ其主ナルモノ二三ヲ揭ゲタリ。而シテ官製品及再輸出入品ハ之ヲ調査セサルコトヽセルモ分離シ難キモノハ多少ノ再輸出入品ヲ含ムモノアリ。尙本表ニハ運賃其他ノ關係上市内ニ於テ現品ノ取扱ヲ爲サザルモノ即チ本市ニ店舖ヲ有スル營業者ガ數類ヲ郡部ノ驛ヨリ直接積出シタルモノ又ハ肥料ヲ仕出地ヨリ直接郡部ノ驛ヘ荷卸セル如キヲ含ムモノアリ

第一二編　金融及銀行

第一　普通銀行總覽

	本店	支店（市外支店ヲ除ク）	資本金（円）	拂込資本金（円）	積立金（円）	一箇年入金（円）	同出金（円）
			全	市	（＊印ハ支店ニ於ケル市外本店ノ事實トス）		
昭和四年末	1	9	1,270,000 ＊392,500,000	520,000 ＊282,735,225	1,000 ＊157,690,047	1,366,179,963	1,366,498,601
同　三年末	1	10	1,270,000 ＊395,500,000	520,000 ＊279,991,212	＊157,440,035	1,347,946,356	1,347,478,287
同　二年末	1	10	270,000 ＊395,500,000	270,000 ＊261,625,000	＊148,762,220	1,327,057,049	1,327,022,500
同　元年末	1	10	540,000 ＊388,000,000	540,000 ＊254,125,000	＊168,352,346	1,498,348,329	1,498,506,110
大正十四年末	1	9	540,000 ＊385,000,000	540,000 ＊251,125,000	＊157,521,618	1,195,719,647	1,195,273,046
同　十三年末	3	8	1,600,000 ＊315,000,000	1,383,862 ＊201,125,000	173,703 ＊126,011,192	1,190,166,872	1,190,320,454
同　十二年末	3	8	2,500,000 ＊315,000,000	1,836,400 ＊194,300,000	151,663 ＊111,520,864	1,254,803,036	1,255,293,728
同　十一年末	4	7	12,500,000 ＊165,000,000	9,117,663 ＊94,725,000	2,347,865 ＊60,824,796	1,412,333,691	1,410,650,280
同　十年末	4	6	12,500,000 ＊156,500,000	7,519,513 ＊92,600,000	1,986,163 ＊52,807,022	1,335,512,581	1,335,218,851
同　九年末	3	6	10,900,000 ＊156,500,000	6,887,500 ＊85,775,000	1,596,700 ＊46,539,361	1,375,483,996	1,375,051,580
			銀行別		（支店ノ欄＊印ハ其本店ノ事實トス）（昭和四年末）		
株式會社安田銀行熊本支店			＊150,000,000	＊92,750,000	63,200,000	542,917,591	543,063,336
同　同行　坪井支店							
同　十八銀行熊本支店			＊15,000,000	＊8,625,000	2,650,321	130,121,511	130,120,393
同　同行　坪井支店							
同　第一銀行熊本支店			＊57,500,000	＊57,500,000	63,800,000	298,968,316	299,061,564
同　十五銀行熊本支店			＊100,000,000	＊73,860,225	—	20,940,628	20,903,695
同　住友銀行熊本支店			＊70,000,000	＊50,000,000	28,040,149	243,731,363	243,810,313
同　肥後銀行							
同　同行　坪井支店			1,270,000	520,000	1,000	129,500,554	129,539,300
同　同行　春日支店							
合計			1,270,000 ＊392,500,000	520,000 ＊282,735,225	1,000 ＊157,690,047	1,366,179,963	1,366,498,601

肥後協同銀行ハ昭和三年三月末肥後銀行ト改稱セリ

第二　普通銀行割引手形

年次	前年繰越高(円)	割引高(円)	取立高(円)	年末現在高(円)
當所				
昭和四年	1,447,206	11,421,195	11,469,950	1,398,451
同三年	1,921,214	11,286,265	11,758,603	1,448,876
同二年	2,054,481	12,381,146	12,514,413	1,921,214
大正十五年 昭和元年	2,514,999	14,674,221	15,135,317	2,053,903
大正十四年	3,404,481	16,989,488	17,882,314	2,511,655
同十三年	6,235,834	20,470,681	20,976,848	5,729,667
同十二年	6,333,429	18,539,000	18,636,595	6,235,834
同十一年	5,893,688	37,445,725	37,005,984	6,333,429
同十年	3,588,072	29,665,925	27,360,309	5,893,688
同九年	3,605,086	23,831,876	24,761,523	2,675,439
他所				
昭和四年	2,242,549	15,883,950	15,743,710	2,382,789
同三年	2,407,769	15,170,221	15,335,441	2,242,549
同二年	1,958,624	13,629,275	13,180,130	2,407,767
大正十五年 昭和元年	1,485,398	14,085,126	13,611,328	1,959,196
大正十四年	967,282	11,457,048	11,170,368	1,253,962
同十三年	896,107	9,970,651	9,828,749	1,038,009
同十二年	1,149,347	10,297,601	10,550,841	896,107
同十一年	1,914,217	13,906,348	14,671,218	1,149,347
同十年	1,779,747	12,273,939	12,139,469	1,914,217
同九年	2,047,273	15,035,732	15,303,258	1,779,747
合計				
昭和四年	3,689,755	27,305,145	27,213,660	3,781,240
同二年	4,328,983	26,456,486	27,094,044	3,691,425
同二年	4,013,105	26,010,421	25,694,543	4,328,983
大正十五年 昭和元年	4,000,397	28,759,347	28,746,645	4,013,099
大正十四年	4,371,763	28,446,536	29,052,682	3,765,617
同十三年	7,131,941	30,441,332	30,805,597	6,767,676
同十二年	7,482,776	28,836,601	29,187,436	7,131,941
同十一年	7,807,905	51,352,073	51,677,202	7,482,776
同十年	5,367,819	41,939,864	39,499,778	7,807,905
同九年	5,652,359	38,867,608	40,064,781	4,455,186

第三　普通銀行割引手形銀行別　昭和四年

銀行	前年繰越金(円)	割引高(円)	取立高(円)	年末現在高(円)
當所				
株式會社安田銀行熊本支店	129,002	1,114,609	1,142,492	101,119
同同行坪井支店				
同十八銀行熊本支店	442,708	2,139,166	2,165,713	416,161
同同行坪井支店				
同第一銀行熊本支店	457,887	4,420,403	4,488,077	390,213
同十五銀行熊本支店	9,882	161,291	121,787	49,386
同住友銀行熊本支店	344,152	3,167,609	3,134,355	377,406
同肥後銀行	63,575	418,117	417,526	64,166
同同行坪井支店				
同同行春日支店				
合計	**1,447,206**	**11,421,195**	**11,469,950**	**1,398,451**
他所				
株式會社安田銀行熊本支店	442,078	2,343,925	2,394,454	391,549
同同行坪井支店				
同十八銀行熊本支店	148,919	1,001,981	1,012,131	138,769
同同行坪井支店				
同第一銀行熊本支店	820,758	8,410,616	8,254,250	977,124
同十五銀行熊本支店	5,348	82,299	71,471	16,176
同住友銀行熊本支店	779,588	3,531,713	3,524,686	786,615
同肥後銀行	45,858	513,416	486,718	72,556
同同行坪井支店				
同同行春日支店				
合計	**2,242,549**	**15,883,950**	**15,743,710**	**2,382,789**
合計				
株式會社安田銀行熊本支店	571,080	3,458,534	3,536,946	492,668
同同行坪井支店				
同十八銀行熊本支店	591,627	3,141,147	3,177,844	544,930
同同行坪井支店				
同第一銀行熊本支店	1,278,645	12,831,019	12,742,327	1,367,337
同十五銀行熊本支店	15,230	243,590	193,258	65,562
同住友銀行熊本支店	1,123,740	6,699,322	6,659,041	1,164,021