

航空統計年報

Annual Statistics
of Civil Aviation

昭和36年

1961

全日本航空事業連合会

Japan Airtransport And Service Association

1. この年報は、昭和36年1月1日現在までの実績を記載する。
 2. 編さんの方法は第1編「財政概況」の「編さん」の項を参照されたい。
- 他の図表、記事等を参考されたい。
- なお、第3編及び附録の資料は、昭和35年度の実績を記載する。

Table 1 1

Table 2 2

Table 3 3

Table 4 4

Table 5 5

Table 6 6

本年報中には次の

Table 7 7

Table 8 8

Table 9 9

Table 10 10

Table 11 11

Table 12 12

Table 13 13

- … 資料がない
- 一 掲げる計数
- 0 最下位単位
- * 推定による
- r 従来のものである

Chapter 3 Other

Table 14 14

Table 15 15

Table 16 16

は 8 0 1 2 0 1 8 8 年 度 概 況

170.182
8520

1. この年報は、昭和36年1月から12月までの年間集計を集録したものである。
2. 編さんの方法は第1編「航空輸送統計」、第2編「航空機、航空従事者統計」及び第3編「飛行場及び航空保安施設」とし、ほかに、附録として航空事業者、航空路その他の図表、記事等を参考資料として掲げた。

なお、第3編及び附録の資料、諸表等はできるだけ最新のものを掲載する方針をとった。

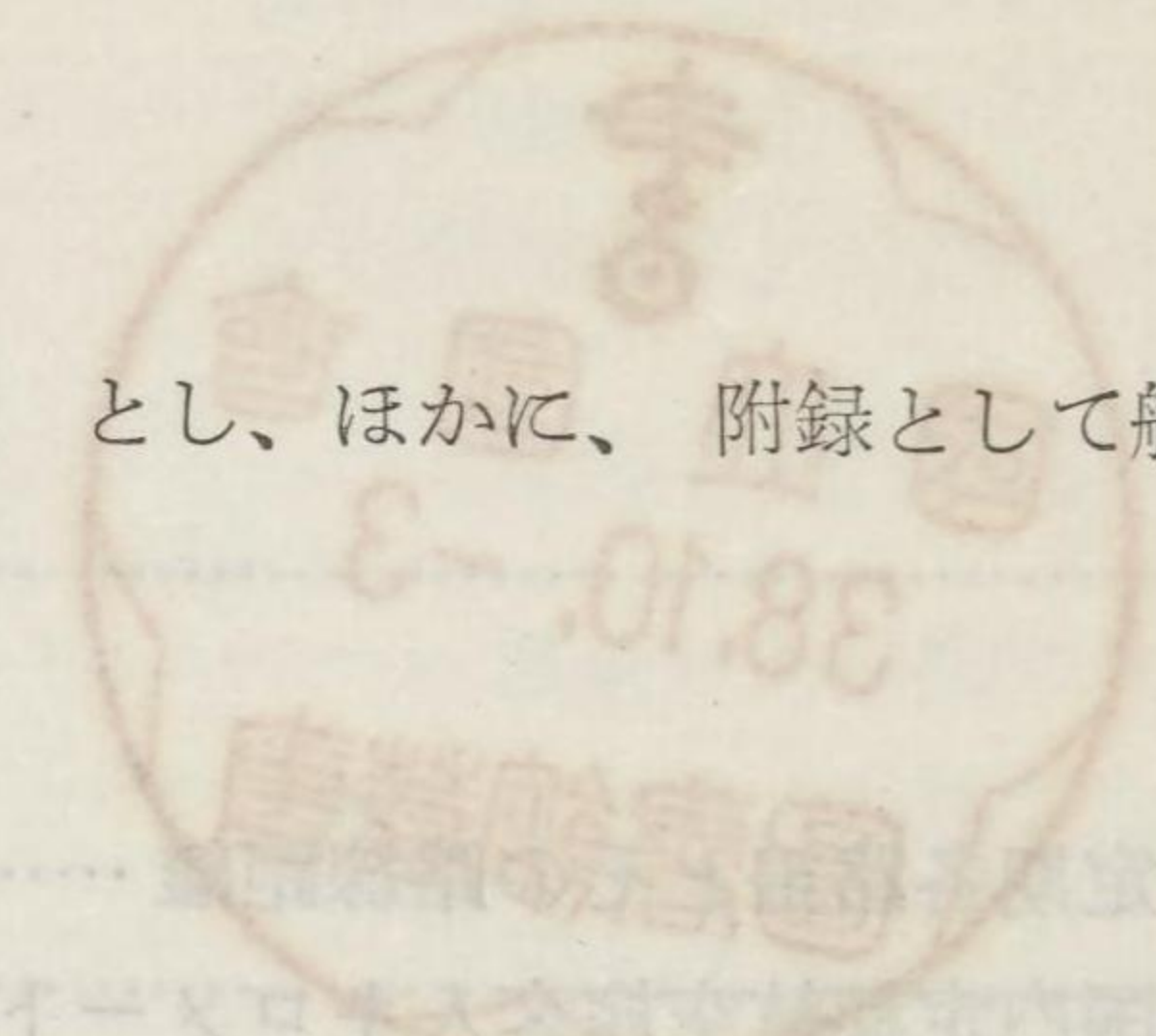


Table 2 Total Traffic, 1951-1961, Domestic Scheduled Services

Table 3 Kilometres and Hours Flown, Domestic Scheduled Services

Table 4 Passengers Carried, Domestic Scheduled Services

Table 5 Freight Traffic, Domestic Scheduled Services

Table 6 Mail Traffic, Domestic Scheduled Services

本年報中には次の記号が使われている。

Chapter 2 International Scheduled Services

Table 7 Passengers Carried, International Scheduled Services

Table 8 Kilometres and Hours Flown, International Scheduled Services

Table 9 Passengers Carried, Freight and Mail Traffic, International Scheduled Services

Table 10 Tonne-Kilometres Performed, International Scheduled Services

Chapter 3 Other Aviation Activities

Table 14 Total Traffic, Domestic Non-Scheduled Services


Table 15 Total Traffic, International Non-Scheduled Services

Table 16 General Aviation Flying

687.059
U6287

目 次

は し が き
図 表



第 1 図	定期各路線とその路線距離	7
第 2 図	国内定期航空旅客人キロメートル	8
第 3 図	国内定期航空貨物、郵便物トンキロメートル	8
第 4 図	国際定期航空旅客人キロメートル	9
第 5 図	国際定期航空貨物、郵便物トンキロメートル	9

第 1 編 航空輸送統計

第 1 表	航空輸送統計	11
第 1 部 国内定期		
第 2 表	国内定期航空累年表	12
第 3 表	国内定期航空運航状況	12
第 4 表	国内定期航空旅客数	21
第 5 表	国内定期航空貨物輸送量	27
第 6 表	国内定期航空郵便物輸送量	32
第 7 表	国内定期航空旅客人キロメートル	37
第 8 表	国内定期航空輸送トンキロメートル	54
第 2 部 国際定期		
第 9 表	国際定期航空累年表	73
第 10 表	国際定期航空運航状況	74
第 11 表	国際定期航空旅客、貨物及び郵便物輸送量	77
第 12 表	国際定期航空旅客数及び旅客人キロメートル	79
第 13 表	国際定期航空輸送トンキロメートル	81

622744

Part 1	Air Traffic	
Table 1	Summary	
Chapter 1 Domestic		
Table 2	Traffic	
Table 3	Passenger	
Table 4	Passenger	
Table 5	Freight	
Table 6	Mileage	
Table 7	Passenger	
Table 8	Traffic	
Chapter 2 International		
Table 9	Traffic	
Table 10	Passenger	
Table 11	Passenger	
Table 12	Passenger	
Table 13	Traffic	
Chapter 3 Other		
Table 14	Traffic	
Table 15	Traffic	
Table 16	General	

Contents

Part 2 Aircraft and Airmen Statistics

Table 1 Airworthiness Certifications 11

Table 2 Aircraft Registration 13

Table 3 Aircraft Registration by Types 13

Part 1 Air Transport Statistics

Table 1 Summary of Traffic, Domestic and International 1961.....11

Chapter 1 Domestic Scheduled Services

Table 2 Total Traffic, 1951—1961 Domestic Scheduled Services12

Table 3 Kilometres and Hours Flown, Domestic Scheduled Services13

Table 4 Passengers Carried, Domestic Scheduled Services21

Table 5 Freight Traffic, Domestic Scheduled Services27

Table 6 Mail Traffic, Domestic Scheduled Services32

Table 7 Passenger Kilometres, Domestic Scheduled Services37

Table 8 Tonne-Kilometres Performed, Domestic Scheduled Services54

Chapter 2 International Scheduled Services

Table 9 Total Traffic, 1951—1961, International Scheduled Services73

Table 10 Kilometres and Hours Flown, International Scheduled Services74

Table 11 Passengers Carried, Freight and Mail Traffic, International Scheduled Services77

Table 12 Passengers Carried and Passenger Kilometres, International Scheduled Services79

Table 13 Tonne-Kilometres Performed, International Scheduled Services81

Chapter 3 Other Aviation Activities

Table 14 Total Traffic, Domestic Non-Scheduled Services83

Table 15 Total Traffic, International Non-Scheduled Services83

Table 16 General Aviation Flying84

第3部 その他

第14表	国内不定期航空輸送実績	83
第15表	国際不定期航空輸送実績	83
第16表	航空機使用事業稼働実績	84

第2編 航空機・航空従事者統計

第1表	航空機検査取扱数	87
第2表	航空機登録取扱数	88
第3表	型式別登録航空機数	90
第4表	航空機事故数	92
第5表	資格別航空従事者数	93

第3編 飛行場及び航空保安施設

第1表	飛行場一覧表	97
第2表	国内航空通信局一覧表	102
第3表	国際航空通信局	104
第4表	航空無線標識局一覧表	106
第5表	航空灯台一覧表	110

附 録

管制空域、航空路及び航空保安施設の現況	119
東京を中心とする世界の主要航空路線	120
航空灯台配置図	121
昭和36年民間航空略誌	122
航空事業者一覧表	125
日本に乗り入れている外国定期航空事業者一覧表	129

Part 2 Aircraft

Table 1	A
Table 2	A
Table 3	A
Table 4	A
Table 5	A

Part 3 Aerodromes

Table 1	A
Table 2	D
Table 3	In
Table 4	R
Table 5	L

Appendix

Map of Domestic
Map of International
Map of Light
Diary of Civil
Licensed Air
Foreign Sched

Part 2 Aircraft and Airmen Statistics

Table 1	Airworthiness Certifications	87
Table 2	Aircraft Registration	88
Table 3	Aircraft Registration by Types	90
Table 4	Aircraft Accidents	92
Table 5	Airmen by Qualifications	93

Part 3 Aerodromes and Air Navigation Aids

Table 1	Aerodromes	97
Table 2	Domestic Aeronautical Communication Stations	102
Table 3	International Aeronautical Communication Station	104
Table 4	Range Beacons	106
Table 5	Light Beacons	110

Appendix

Map of Domestic Air Routes, Air Traffic Control Areas and Navigation Aids	119
Map of International Air Routes to / from Tokyo	120
Map of Light Beacons	121
Diary of Civil Aviation in Japan, 1961	122
Licensed Air Carriers and Aircraft Using Enterprises	125
Foreign Scheduled Air Carriers Operating into Japan, 1961	129

Part 2 Aircraft and Airman Statistics

Table 1	Airworthiness Certifications	87
Table 2	Aircraft Registration	88
Table 3	Aircraft Registration by Types	90
Table 4	Aircraft Accidents	92
Table 5	Airmen by Qualifications	93

Part 3 Aerodromes and Air Navigation Aids

Table 1	Aerodromes	97
Table 2	Domestic Aeronautical Communication Stations	102
Table 3	International Aeronautical Communication Stations	104
Table 4	Range Beacons	105
Table 5	Light Beacons	106

Appendix

119	Map of Domestic Air Routes, Air Traffic Control Areas and Navigation Aids
120	Map of International Air Routes to and from Tokyo
121	Map of Light Beacons
122	Directory of Civil Aviation in Japan, 1961
123	Licensed Air Carriers and Aircraft Using Enterprises
124	Foreign Scheduled Air Carriers Operating into Japan, 1961
125	Foreign Scheduled Air Carriers Operating into Japan, 1961
126	Foreign Scheduled Air Carriers Operating into Japan, 1961
127	Foreign Scheduled Air Carriers Operating into Japan, 1961
128	Foreign Scheduled Air Carriers Operating into Japan, 1961
129	Foreign Scheduled Air Carriers Operating into Japan, 1961
130	Foreign Scheduled Air Carriers Operating into Japan, 1961
131	Foreign Scheduled Air Carriers Operating into Japan, 1961
132	Foreign Scheduled Air Carriers Operating into Japan, 1961
133	Foreign Scheduled Air Carriers Operating into Japan, 1961
134	Foreign Scheduled Air Carriers Operating into Japan, 1961
135	Foreign Scheduled Air Carriers Operating into Japan, 1961
136	Foreign Scheduled Air Carriers Operating into Japan, 1961
137	Foreign Scheduled Air Carriers Operating into Japan, 1961
138	Foreign Scheduled Air Carriers Operating into Japan, 1961
139	Foreign Scheduled Air Carriers Operating into Japan, 1961
140	Foreign Scheduled Air Carriers Operating into Japan, 1961

図表 1 定期（路線不定期を含む）各線とその路線距離 (単位 km)

A 国内線



図

表

Chart

B 国際線



図表


(100)

07

A 国内

昭和29年 1954	////
昭和30年 1955	////
昭和31年 1956	////
昭和32年 1957	////
昭和33年 1958	////
昭和34年 1959	////
昭和35年 1960	////


130



種子島

(10)

350



喜界島

B 国際

昭和29年 1954	
昭和30年 1955	
昭和31年 1956	
昭和32年 1957	
昭和33年 1958	
昭和34年 1959	
昭和35年 1960	
昭和36年 1961	
昭和37年 1962	

シンガポ

07

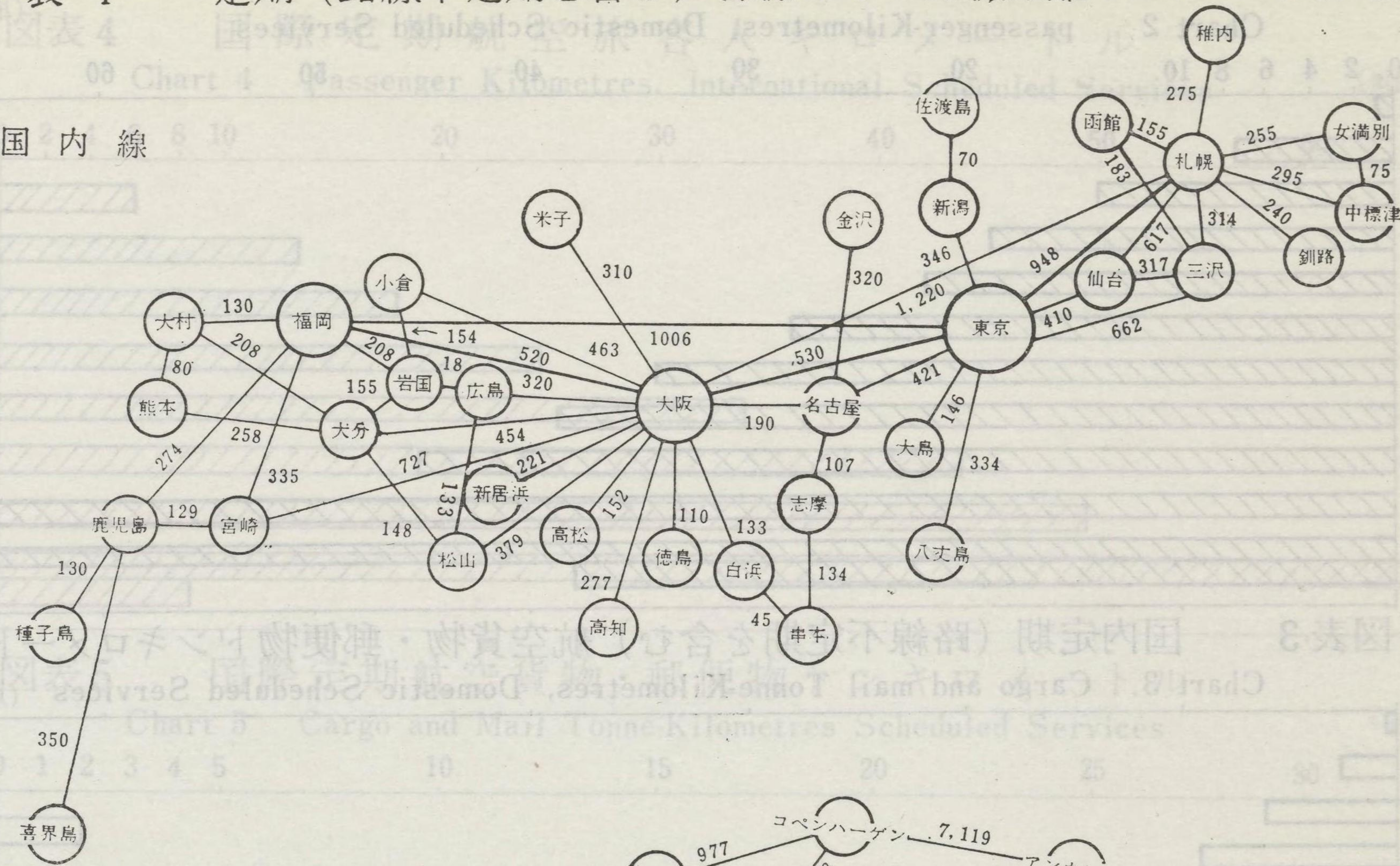
表

図

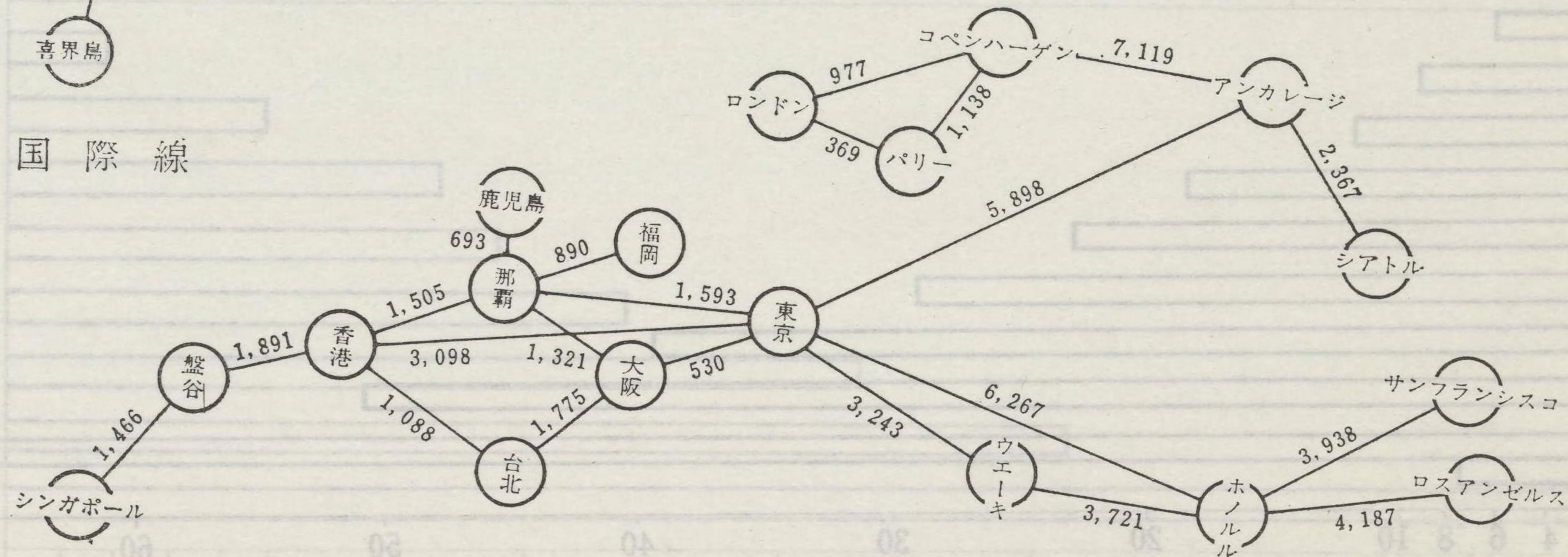
Chart

図表 1 定期（路線不定期を含む）各線とその路線距離 (単位 km)

A 国内線



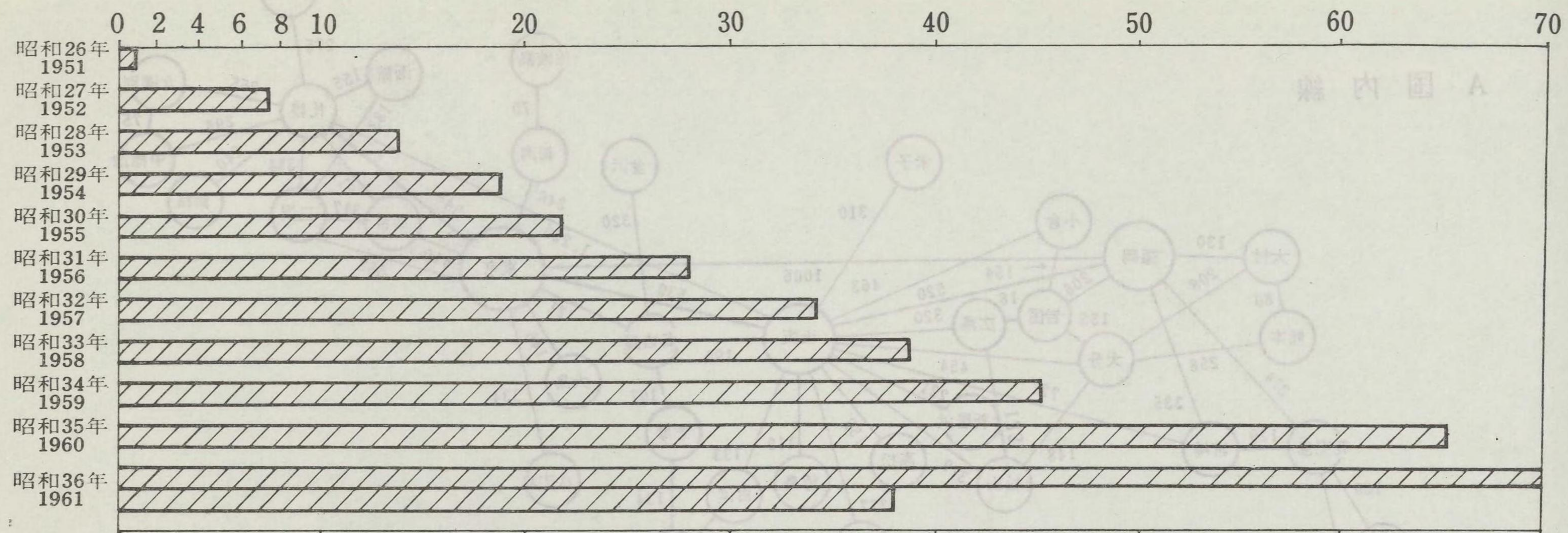
B 国際線



図表2 国内定期（路線不定期を含む）航空旅客人キロメートル

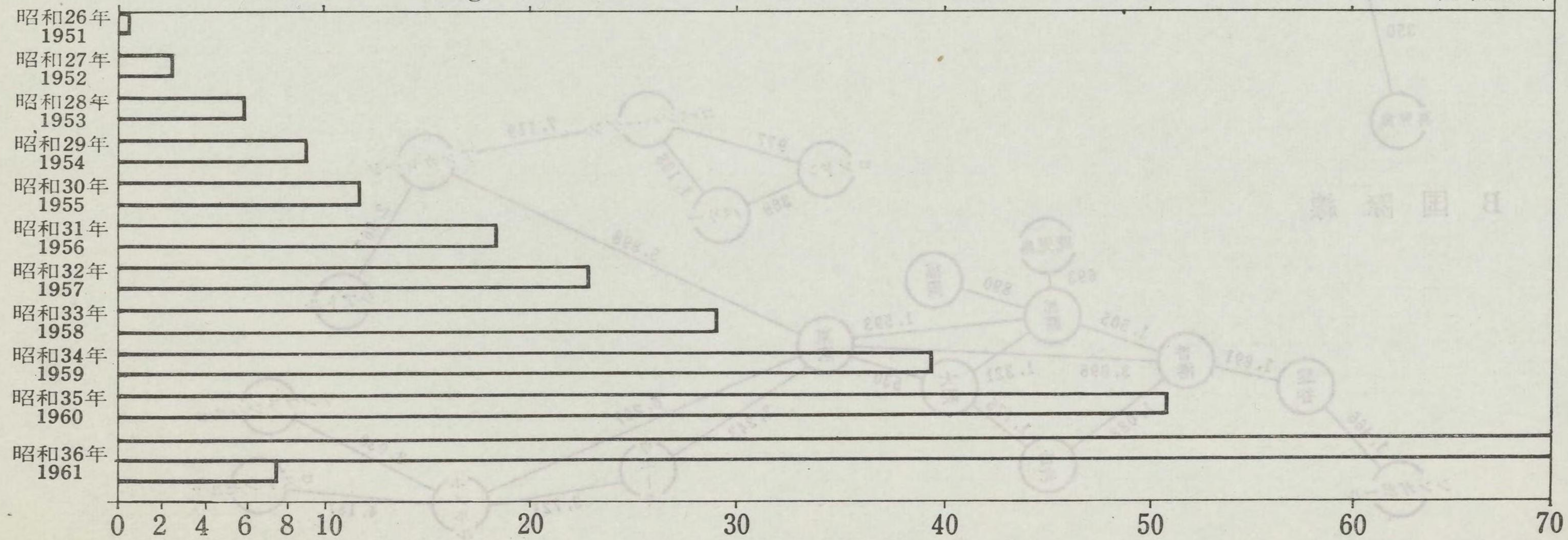
(単位100万)

Chart 2 passenger-Kilometres, Domestic Scheduled Services

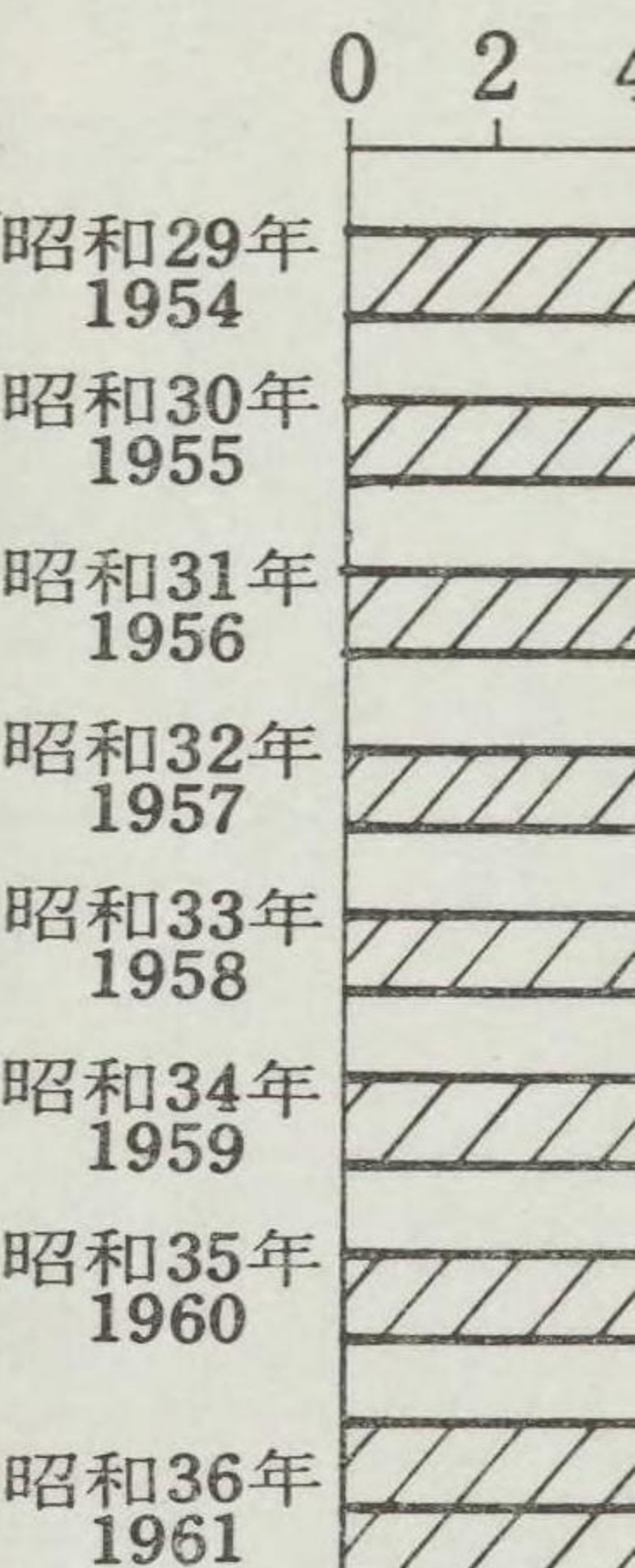


図表3 国内定期（路線不定期を含む）航空貨物・郵便物トンキロメートル

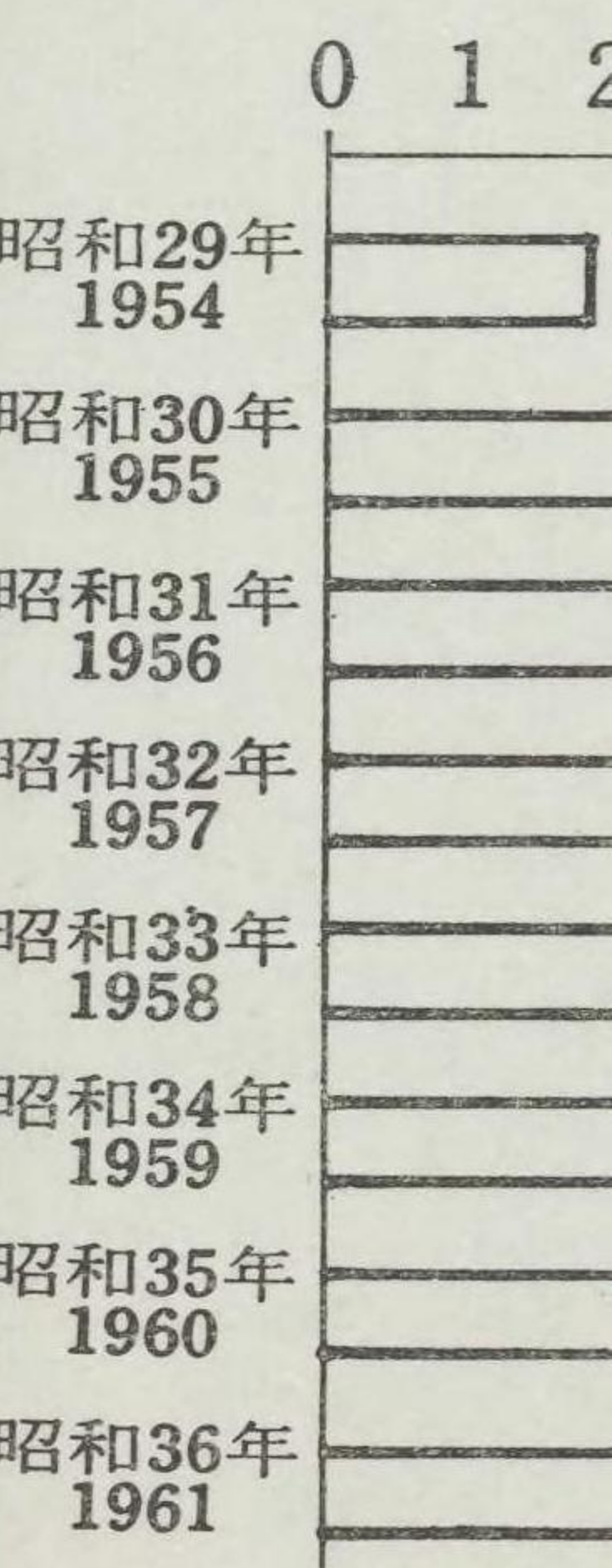
Chart 3 Cargo and mail Tonne-Kilometres, Domestic Scheduled Services (単位10万)

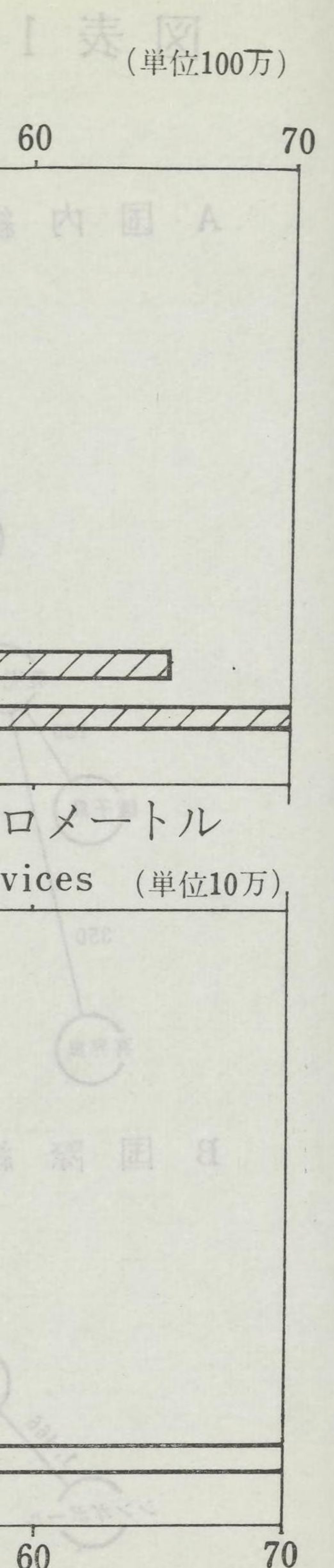


図表



図表

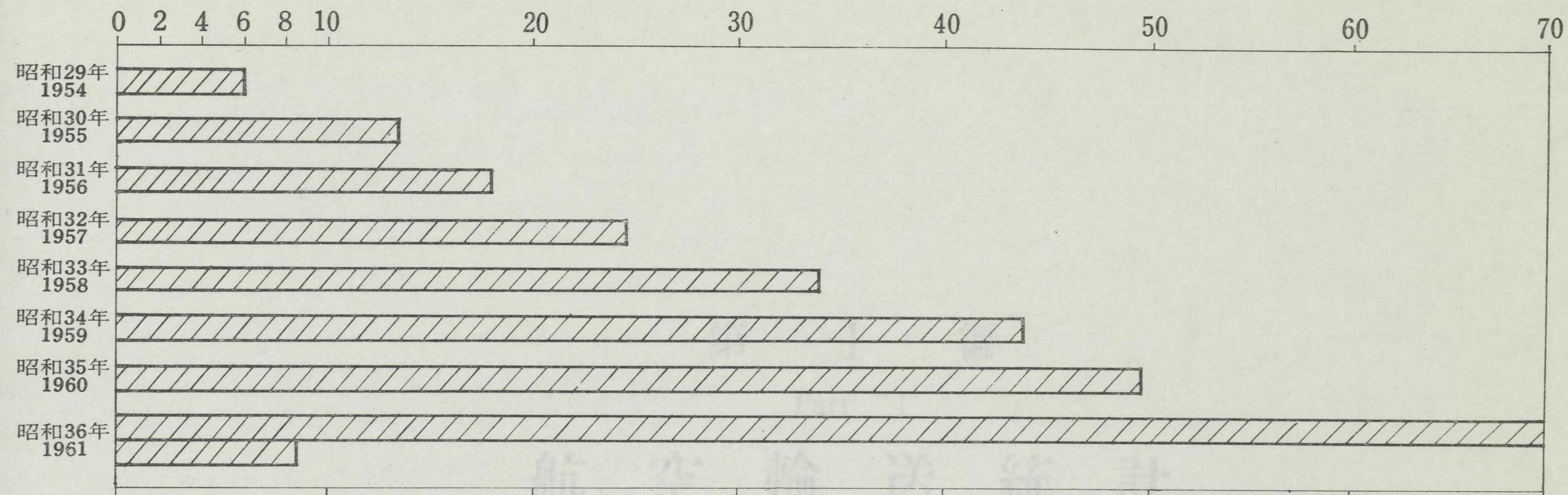




図表4 国際定期航空旅客人キロメートル

Chart 4 Passenger Kilometres, International Scheduled Services


(単位1,000万)



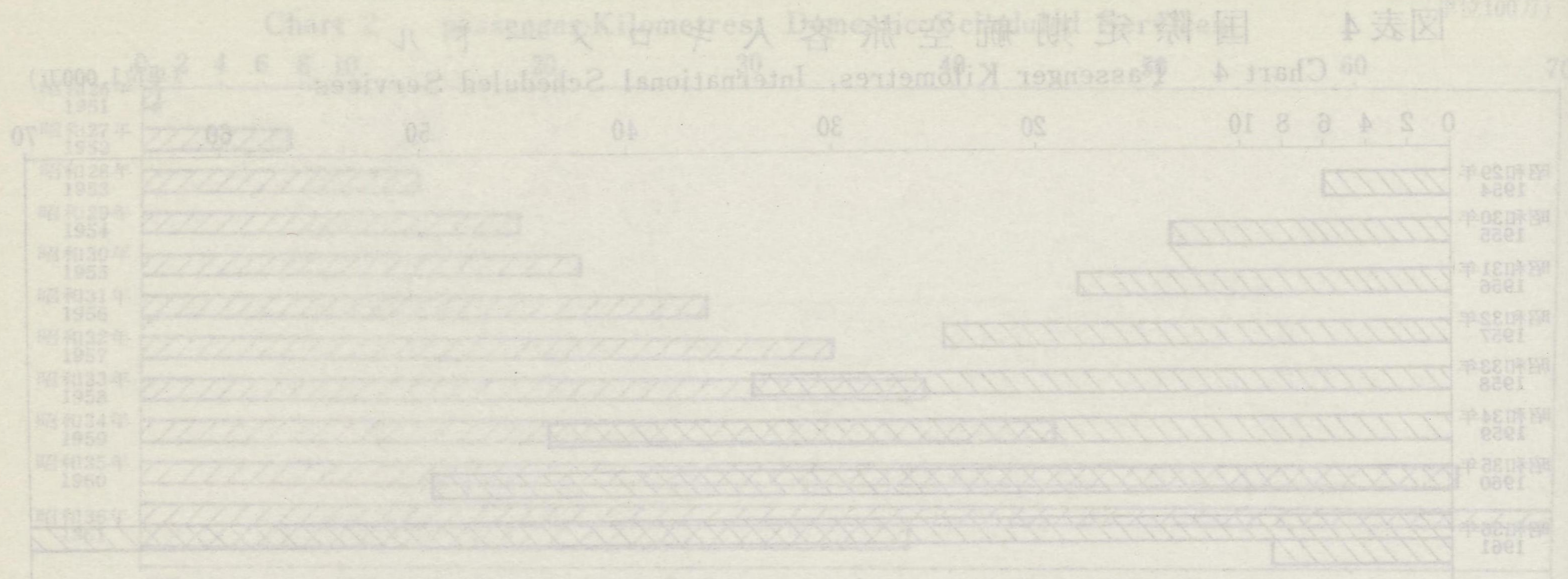
図表5 国際定期航空貨物・郵便物トンキロメートル

Chart 5 Cargo and Mail Tonne-Kilometres Scheduled Services


(単位100万)



図表2 国内定期（路線不定期を含む）航空旅客キロメートル



図表3 国内定期（路線不定期を含む）航空貨物・郵便物トンキロメートル



第1表 航空輸送統計要約表
Table 1 Summary of Traffic, Domestic and International, 1961

航空サービス	項目	単位	1961年	
			Domestic	International
Scheduled Services	総飛行距離	Kilometres flown	75,173,771	25,221,027
	総飛行時間	Hours flown	24,222,745	7,872,725
	乗客運送	Passenger Carried	1,461,633	455,789
	乗客キロメートル	Passenger Kilometres	1,327,748,369	428,725,000
	利用可能座席数	Available Seat Capacity	73,313,771	24,221,027
	乗客積載率	Passenger Load Factor	73.3	72.2
	乗客	Passenger	73.3	72.2
	貨物	Freight	24.2	24.2
	郵便	Post	24.2	24.2
	郵便物	Postage	24.2	24.2
Non-Scheduled Services	総飛行距離	Kilometres flown	193,120	97,000
	総飛行時間	Hours flown	24,720	12,000
	乗客運送	Passenger Carried	1,000	500
	乗客キロメートル	Passenger Kilometres	1,000,000	500,000
	貨物・郵便キロメートル	Freight & Postage Kilometres	20,000	10,000

第 1 編
Part 1
航空輸送統計
Air Transport Statistics

1. 本表は、航空輸送統計法に基づき、航空輸送事業者が提出したデータに基づき作成されたものである。
2. 国内線飛行距離は、航空輸送事業者が提出したデータに基づき作成されたものである。
3. 国際線飛行距離は、航空輸送事業者が提出したデータに基づき作成されたものである。

航空輸送統計
 Part I
 第一編

運航区分		路 運 運 旅 旅 座 利
定期	Scheduled Services	ト ン ・ キ ロ メ ー ト ル
不定期	Non-Scheduled Services	運 運 旅 旅 貨 郵

注 1. 国際定期の空欄部
 2. 国内定期路線キロ
 3. 国際定期路線キロ

第1表 航空輸送統計総括表

Table 1 Summary of Traffic, Domestic and International, 1961

運航区分	項目	Item	国内(路線不定期を含む) Domestic	国際 International	計 Total		
定期 Scheduled Services	路線キロメートル	Route Kilometres	16,391	55,074	71,465		
	運航キロメートル	Kilometres Flown	28,413,578	16,014,732	44,428,310		
	運航時間(時:分)	Hours Flown	93,369:06	25,672:36	119,041:42		
	旅客数(人)	Passengers Carried	1,861,883	146,794	2,008,677		
	旅客人キロメートル	Passenger Kilometres	1,077,748,869	783,720,000	1,861,468,869		
	座席キロメートル	Available Seat Kilometres	1,457,215,986				
	利用率(%)	Passenger Load Factor	73.9				
	トン・キロメートル 利用可能トンキロメートル	旅客 貨物・超過手荷物 郵便物 計 利用率(%)	Tonne Kilometres Performed	Passenger	78,213,757	72,897,027	151,110,784
				Freight (Inc. Excess Baggage)	6,835,470	23,892,803	30,728,273
				Mail	1,950,228	7,994,510	9,944,738
				Total	86,999,455	104,784,340	191,783,795
				Available Tonne Kilometres	136,611,081		
		Weight Load Factor	63.7				
不定期 Non-Scheduled Services	運航キロメートル	Kilometres Elown	192,150	193,290	385,440		
	運航時間(時:分)	Hours Flown	594:41	389:10	983:51		
	旅客数(人)	Passenger Carried	7,981	1,916	9,897		
	旅客人キロメートル	Passenger Kilometres	4,895,916	6,029,000	10,924,916		
	貨物トンキロメートル	Freight Tonne Kilometres	36,475	876,715	913,190		
	郵便物トンキロメートル	Mail Tonne-Kilmetres	—	—	—		

- 注 1. 国際定期の空欄部は都合により数字の掲載をしなかつた。
 2. 国内定期路線キロメートルは重複計算による路線総延長距離(年間休止路線を除く)である。
 3. 国際定期路線キロメートルは重複計算によらない路線総延長距離である。

第1部 国内定期 (路線不定期を含む)

Chapter 1 Domestic Scheduled Services

第2表 国内定期航空累年表

Table 2 Total Traffic 1951~1960, Domestic Scheduled Services

年 Year	路線キロ メートル Route(i) Kilometres	運航キロ メートル Kilometres Flown	運航時間 (時分) Hours Flown	旅客数(人) Passenger Carried	人キロ メートル Passenger Kilometres	座席キロ メートル Available Seat Kilometres	座席利 率 (%) P. Load Factor	トンキロメートル Tonne-Kilometres Peformed					利用可能トンキロ メートル Available Tonne Kilometres	重量利用率(%) W. Load Factor
								旅客 Passenger	貨物 Freight	郵便物 Mail	計 Total			
昭和 26 年 1951	1,799	368,532	1,398:11	18,338	11,738,482	15,820,788	74.2	877,094	11,067	10,935	899,099	—	—	
27 年 1952	3,680	2,013,533	7,204:33	102,955	69,026,410	90,053,536	76.7	5,177,018	146,480	119,300	5,442,798	—	—	
28 年 1953	4,610	3,129,137	—	211,528	135,141,139	191,567,609	70.5	10,492,512	381,205	241,950	11,115,668	—	—	
29 年 1954	4,945	5,252,876	—	290,505	182,116,707	244,473,114	74.5	14,061,527	537,785	403,687	15,002,399	—	—	
30 年 1955	6,705	7,105,235	29,126:23	336,011	212,466,410	303,936,951	69.9	15,785,158	683,458	490,119	16,958,735	28,600,927	59.3	
31 年 1956	7,184	8,583,521	35,655:15	451,468	276,551,613	371,221,457	74.5	20,521,940	1,144,399	638,797	22,305,136	34,366,426	64.9	
32 年 1957	12,380	11,112,640	44,422:49	562,615	336,143,735	464,510,009	72.4	24,759,548	1,409,386	863,687	27,032,621	41,538,416	65.0	
33 年 1958	12,410	13,758,109	52,191:25	593,562	364,738,580	570,764,380	63.9	26,829,637	1,749,972	1,043,091	29,622,700	51,697,061	57.3	
34 年 1959	13,221	15,063,684	56,060:35	748,422	448,360,942	657,655,885	68.2	32,876,971	2,674,946	1,227,462	36,779,378	58,235,738	63.2	
35 年 1960	13,770	19,830,339	69,739:08	1,120,663	657,487,274	927,657,110	70.9	47,962,254	3,612,958	1,475,743	53,050,955	83,795,426	63.3	
36 年 1961	16,391	28,413,578	93,369:06	1,861,883	1,077,748,869	1,457,215,986	73.9	78,213,757	6,835,470	1,950,228	86,999,455	136,611,081	63.7	

(i) 重複計算による路線総延長距離である。

月 Month	便数 No. of F
1	254
2	272
3	279
4	272
5	272
6	272
7	272
8	272
9	272
10	272
11	272
12	272
計 Total	3,264

注 便数は最初の区間 (東京)

月 Month	便数 No. of F
1	254
2	272
3	279
4	272
5	272
6	272
7	272
8	272
9	272
10	272
11	272
12	272
計 Total	3,264

第3表 国内定期航空運航状況

Table 3 Kilometres and Hours Flown, Domestic Scheduled Services

月 Month	東京—札幌線 (948km) Tokyo—Sapporo			東京—札幌線 (貨物専用) Tokyo—Sapporo			東京—仙台—三沢—函館—札幌線 Tokyo—Sendai—Misawa—Hakodate—Sapporo (1,065km)		
	便数(回) No. of Flights	運航キロメートル Kilometres Flown	運航時間 (時:分) Hours Flown	便数(回) No. of Flights	運航キロメートル Kilometres Flown	運航時間 (時:分) Hours Flown	便数(回) No. of Flights	運航キロメートル Kilometres Flown	運航時間 (時:分) Hours Flown
1	353	334,644	836:04	—	—	—	62 62 — — 58	63,286	243:10
2	309	292,932	732:32	—	—	—	56 56 — — 56	58,296	233:40
3	344	326,112	801:55	—	—	—	66 62 — — 62	66,182	259:40
4	335	317,580	774:15	—	—	—	58 58 58 58 —	60,726	251:15
5	406	384,888	915:22	—	—	—	62 62 62 62 —	64,914	257:15
6	742	703,416	1,957:11	—	—	—	57 57 57 57 —	59,679	239:25
7	819	776,412	2,111:12	—	—	—	61 61 61 61 —	63,867	262:35
8	919	871,212	2,312:48	—	—	—	62 62 62 62 —	64,914	277:00
9	676	640,848	1,537:59	26	24,648	82:00	59 59 59 59 —	61,773	254:25
10	609	577,332	1,326:02	48	45,504	163:00	63 62 62 62 —	65,200	280:00
11	472	447,456	970:02	44	41,712	148:15	60 60 60 60 —	62,700	266:10
12	522	494,856	1,118:39	58	54,984	202:25	62 62 62 62 —	64,790	280:00
計 Total	6,506	6,167,688	15,394:01	176	166,848	595:40	728 728 543 543 176	756,327	3,104:35

注 便数は最初の区間(東京—仙台)次の区間(仙台—三沢)の順に示す。以下この例による。

月 Month	東京—仙台線 (410km) Tokyo—Sendai			東京—新潟線 (346km) Tokyo—Nigata			東京—大島線 (146km) Tokyo—Oshima		
	便数(回) No. of Flights	運航キロメートル Kilometres Flown	運航時間 (時:分) Hours Flown	便数(回) No. of Flights	運航キロメートル Kilometres Flown	運航時間 (時:分) Hours Flown	便数(回) No. of Flights	運航キロメートル Kilometres Flown	運航時間 (時:分) Hours Flown
1	—	—	—	—	—	—	40	5,840	22:10
2	—	—	—	—	—	—	46	6,716	28:27
3	—	—	—	—	—	—	40	5,840	21:14
4	—	—	—	56	19,376	79:20	46	6,716	28:04
5	—	—	—	58	20,068	80:05	56	8,176	32:16
6	—	—	—	54	18,684	74:55	21	3,066	12:52
7	—	—	—	60	20,760	83:40	239	34,894	104:49
8	64	26,240	93:30	74	25,604	104:30	46	6,716	34:20
9	58	23,780	81:30	58	20,068	79:00	32	4,672	16:00
10	54	22,140	77:45	54	18,684	78:35	32	4,672	21:21
11	60	24,600	86:05	50	17,300	68:15	56	8,176	37:10
12	64	26,240	91:05	—	—	—	30	4,380	60:00
計 Total	300	123,000	429:55	464	160,544	648:20	684	99,864	418:43

月 Month	東京—八丈島線 (334km) Tokyo—Hachijojima			東京—名古屋線 (421km) Tokyo—Nagoya			東京—名古屋—金沢線 (741km) Tokyo—Nagoya—Kanazawa		
	便数(回) No. of Flights	運航キロメートル Kilometres Flown	運航時間 (時:分) Hours Flown	便数(回) No. of Flights	運航キロメートル Kilometres Flown	運航時間 (時:分) Hours Flown	便数(回) No. of Flights	運航キロメートル Kilometres Flown	運航時間 (時:分) Hours Flown
1	188	62,792	245:52	239	100,619	310:05	—	—	—
2	240	80,160	281:50	224	94,304	283:00	—	—	—
3	307	102,538	376:13	244	102,724	318:20	—	—	—
4	234	78,156	310:29	240	101,040	310:25	—	—	—
5	226	75,484	270:42	249	104,829	291:35	—	—	—
6	176	58,784	249:32	178	74,938	228:15	60 42	38,700	99:15
7	217	72,478	281:59	186	78,306	226:10	62 48	41,462	98:05
8	233	77,822	109:00	187	78,727	229:10	62 62	45,942	104:15
9	152	50,768	200:30	174	73,254	200:35	56 56	41,496	95:00
10	151	50,434	177:40	182	76,622	239:45	60 60	44,460	115:15
11	239	79,826	413:55	184	77,464	231:45	60 60	44,460	108:40
12	155	51,770	205:30	188	79,148	227:30	66 62	47,626	116:50
計 Total	2,518	841,012	3,123:12	2,475	1,041,975	3,096:35	426 390	304,146	737:20

月 Month	名古屋—大阪線 (190km) Nagoya—Osaka			東京—大阪線 (530km) Tokyo—Osaka			東京—大阪線 (郵便専用便) Tokyo—Osaka (Mail and Freight)		
	便数(回) No. of Flights	運航キロメートル Kilometres Flown	運航時間 (時:分) Hours Flown	便数(回) No. of Flights	運航キロメートル Kilometres Flown	運航時間 (時:分) Hours Flown	便数(回) No. of Flights	運航キロメートル Kilometres Flown	運航時間 (時:分) Hours Flown
1	56	10,640	48:15	680	360,400	1,216:39	48	55,440	91:40
2	56	10,640	46:05	629	333,370	1,109:32	48	25,440	91:10
3	62	11,780	51:25	925	490,250	1,674:08	54	28,620	110:10
4	60	11,400	50:25	947	501,910	1,674:32	50	26,500	101:55
5	62	11,780	53:15	1,023	542,190	1,809:20	52	27,560	105:00
6	58	11,020	48:00	843	446,790	1,483:44	55	29,150	113:35
7	62	11,780	51:55	915	484,950	1,555:16	52	27,560	102:50
8	64	12,160	51:45	985	522,050	1,644:00	54	28,620	104:10
9	56	10,640	43:30	1,003	531,590	1,588:37	73	38,690	134:35
10	59	11,210	52:05	1,184	627,520	1,954:31	96	53,280	193:45
11	58	11,020	48:00	1,118	592,540	1,771:15	99	52,470	194:10
12	61	11,590	50:55	1,125	596,250	1,765:29	109	57,770	208:35
計 Total	714	135,660	595:35	11,377	6,029,810	19,247:03	790	421,100	1,551:35

月 Month	東京— Tokyo— 便数(回) No. of Flights
1	226
2	189
3	264
4	292
5	279
6	226
7	233
8	236
9	248
10	442
11	462
12	364
計 Total	3,461 3

月 Month	大 便数(回) No. of Flights
1	
2	
3	
4	
5	
6	
7	
8	
9	
10	
11	
12	
計 Total	

名古屋—金沢線 (741km)
Nagoya—Kanazawa

月	運航キロメートル Kilometres Flown	運航時間 (時:分) Hours Flown
—	—	—
—	—	—
—	—	—
—	—	—
38,700	99:15	
41,462	98:05	
45,942	104:15	
41,496	95:00	
44,460	115:15	
44,460	108:40	
47,626	116:50	
304,146	737:20	

月 Month	東京—大阪—福岡線 (1,005km) Tokyo—Osaka—Fukuoka			東京—福岡線 (1,006km) Tokyo—Fukuoka			大阪—札幌線 (1,220km) Osaka—Sapporo		
	便数(回) No. of Flights	運航キロメートル Kilometres Flown	運航時間 (時:分) Hours Flown	便数(回) No. of Flights	運航キロメートル Kilometres Flown	運航時間 (時:分) Hours Flown	便数(回) No. of Flights	運航キロメートル Kilometres Flown	運航時間 (時:分) Hours Flown
1	226 232	240,940	877:58	118	118,708	407:29	—	—	—
2	189 190	198,833	727:45	110	110,660	373:31	—	—	—
3	264 295	293,320	1,043:09	124	124,744	419:44	—	—	—
4	292 321	321,680	1,120:48	121	121,726	410:12	—	—	—
5	279 311	309,590	1,092:21	124	124,744	442:38	—	—	—
6	226 257	253,420	920:05	117	117,702	393:14	60	73,200	180:27
7	233 265	261,290	925:56	124	124,744	412:11	62	75,640	189:51
8	236 267	263,920	931:47	123	123,738	406:39	62	75,640	186:09
9	248 246	259,360	904:28	113	113,678	368:58	1	1,220	3:02
10	442 450	468,260	1,706:44	65	65,390	218:23	—	—	—
11	462 462	485,100	1,722:11	99	99,594	270:26	—	—	—
12	364 394	397,800	1,417:33	54	54,324	90:38	—	—	—
計 Total	3,461 3,690	3,753,513	13,390:45	1,292	1,299,752	4,214:03	185	225,700	559:29

大阪線 (郵便専用便)
Osaka (Mail and Freight)

月	運航キロメートル Kilometres Flown	運航時間 (時:分) Hours Flown
55,440	91:40	
25,440	91:10	
28,620	110:10	
26,500	101:55	
27,560	105:00	
29,150	113:35	
27,560	102:50	
28,620	104:10	
38,690	134:35	
53,280	193:45	
52,470	194:10	
57,770	208:35	
421,100	1,551:35	

月 Month	大阪—米子線 (310km) Osaka—Yonago			大阪—高松線 (152km) Osaka—Takamatsu			大阪—松山 (379km) Osaka—Matouyama		
	便数(回) No. of Flights	運航キロメートル Kilometres Flown	運航時間 (時:分) Hours Flown	便数(回) No. of Flights	運航キロメートル Kilometres Flown	運航時間 (時:分) Hours Flown	便数(回) No. of Flights	運航キロメートル Kilometres Flown	運航時間 (時:分) Hours Flown
1	—	—	—	170	25,840	128:05	120	45,480	157:20
2	—	—	—	102	18,544	87:45	102	38,658	130:15
3	—	—	—	120	18,240	88:55	117	44,343	146:45
4	56	17,360	66:15	107	16,264	76:35	58	21,982	74:40
5	66	20,460	81:50	120	18,240	90:50	62	23,498	80:50
6	58	17,980	67:25	98	14,896	71:55	60	22,740	77:00
7	63	19,530	69:25	125	19,000	91:00	60	22,740	75:15
8	86	26,660	93:25	186	28,272	130:10	124	46,996	153:45
9	54	16,740	56:00	164	24,928	115:15	114	43,206	143:15
10	67	20,770	70:55	182	27,664	133:45	122	46,238	160:25
11	60	18,600	63:20	179	27,208	130:10	114	43,206	145:40
12	62	19,220	49:15	180	27,360	129:20	118	44,722	149:55
計 Total	572	177,320	617:50	1,733	266,456	1,273:45	1,171	443,809	1,495:05

月 Month	大阪—松山—大分線 (527km) Osaka — Matsuyama — Oita			大阪—高知線 (277km) Osaka — Kochi			大阪—小倉線 (463km) Osaka — Kokura		
	便数(回) No. of Flights	運航キロメートル Kilometres Flown	運航時間 (時:分) Hours Flown	便数(回) No. of Flights	運航キロメートル Kilometres Flown	運航時間 (時:分) Hours Flown	便数(回) No. of Flights	運航キロメートル Kilometres Flown	運航時間 (時:分) Hours Flown
1	—	—	—	120	33,240	134:10	—	—	—
2	—	—	—	112	31,024	123:00	52	24,076	100:05
3	—	—	—	170	47,090	188:00	58	26,854	111:25
4	60 56	31,028	112:10	118	32,686	129:15	54	25,002	103:15
5	62 62	32,674	117:55	123	34,071	140:20	56	25,928	108:55
6	60 52	30,436	111:40	138	38,226	152:35	53	24,539	101:35
7	—	—	—	160	44,320	138:15	58	26,854	107:40
8	—	—	—	194	53,738	161:15	60	27,780	76:45
9	—	—	—	168	46,536	133:35	56	25,928	65:35
10	—	—	—	193	53,461	180:20	64	29,632	79:30
11	—	—	—	184	50,968	175:20	59	27,317	85:20
12	—	—	—	184	50,968	167:50	60	27,780	84:40
計 Total	182,170	94,138	341:45	1,864	516,328	1,823:55	630	291,690	1,024:45

月 Month	大阪—(岩国)—福岡線 (520km) Osaka — Iwakuni — Fukuoka (542km)			大阪—岩国—小倉線(488km) Osaka — Iwakuni — Kokura			大阪—広島線 Osaka — Hiroshima		
	便数(回) No. of Flights	運航キロメートル Kilometres Flown	運航時間 (時:分) Hours Flown	便数(回) No. of Flights	運航キロメートル Kilometres Flown	運航時間 (時:分) Hours Flown	便数(回) No. of Flights	運航キロメートル Kilometres Flown	運航時間 (時:分) Hours Flown
1	24 24	25,488	113:50	62 58	29,640	132:20	—	—	—
2	23 —	23,920	100:15	— —	—	—	—	—	—
3	27 —	28,080	113:45	— —	—	—	—	—	—
4	24 —	24,440	100:55	— —	—	—	—	—	—
5	26 —	26,520	111:20	— —	—	—	—	—	—
6	26 26	27,278	122:10	60 —	20,040	87:35	—	—	—
7	26 25 25	27,070	123:50	— —	—	—	—	—	—
8	26 25 25	27,070	123:35	— —	—	—	—	—	—
9	40 8 8	25,136	104:35	— —	—	—	—	—	—
10	48 — —	24,960	101:00	— —	—	—	—	—	—
11	52 — —	27,040	107:25	— —	—	—	—	—	—
12	58 — —	30,160	120:00	— —	—	—	58	18,560	74:30
計 Total	400 108 58	317,162	1,342:40	122 58	49,680	219:55	58	18,560	74:30

注 上り片便のみ岩国寄航 (熊本) 上り片便のみ寄航

月 Month	便数 No. of Fl
1	—
2	—
3	—
4	—
5	—
6	—
7	—
8	—
9	—
10	—
11	—
12	—
計 Total	—

月 Month	便数 No. of Fl
1	—
2	—
3	—
4	—
5	—
6	—
7	—
8	60
9	56
10	64
11	78
12	72
計 Total	330

大阪—小倉線 (463km)
Osaka—Kokura

Month	運航キロメートル Kilometres Flown	運航時間 (時:分) Hours Flown
1	—	—
2	—	—
3	—	—
4	—	—
5	—	—
6	—	—
7	—	—
8	—	—
9	—	—
10	—	—
11	—	—
12	—	—
計 Total	291,690	1,024:45

月 Month	大阪—岩国線 (338km) Osaka—Iwakuni			大阪—大分—(熊本)—大村線(662km) Osaka—Oita—Kumamoto—Omura(1,000km)			大阪—松山—大分—(熊本線)(527km) Osaka—Matsuyama—Oita—Kumamoto(785km)		
	便数(回) No. of Flights	運航キロメートル Kilometres Flown	運航時間 (時:分) Hours Flown	便数(回) No. of Flights	運航キロメートル Kilometres Flown	運航時間 (時:分) Hours Flown	便数(回) No. of Flights	運航キロメートル Kilometres Flown	運航時間 (時:分) Hours Flown
1	—	—	—	122 31 29 30	71,896	266:55	—	—	—
2	—	—	—	58 27 27 29	41,074	151:55	—	—	—
3	—	—	—	124 31 29 30	72,804	274:35	—	—	—
4	—	—	—	59 30 28 29	42,748	158:45	—	—	—
5	—	—	—	62 30 30 30	44,528	170:15	—	—	—
6	—	—	—	59 29 27 27	41,944	160:05	—	—	—
7	60	20,040	82:55	60 30 28 28	42,944	157:50	61 58 —	31,703	113:00
8	60	20,040	81:40	— — — —	—	—	60 60 58	46,584	145:45
9	28	9,352	40:40	— — — —	—	—	55 55 55	43,175	129:55
10	—	—	—	— — — —	—	—	62 62 61	48,412	156:25
11	—	—	—	— — — —	—	—	58 58 56	45,014	142:45
12	—	—	—	— — — —	—	—	62 62 62	48,670	148:25
計 Total	148	49,432	205:15	544 208 198 203	357,938	1,340:20	358 355 292	263,558	836:15

大阪—広島線
Osaka—Hiroshima

Month	運航キロメートル Kilometres Flown	運航時間 (時:分) Hours Flown
1	—	—
2	—	—
3	—	—
4	—	—
5	—	—
6	—	—
7	—	—
8	—	—
9	—	—
10	—	—
11	—	—
12	—	—
計 Total	18,560	74:30

月 Month	大阪—大分—大村線 (662km) Osaka—Oita—Omura			大阪—広島—岩国線 (338km) Osaka—Hiroshima—Iwakuni			大阪—宮崎—鹿児島線 (856km) Osaka—Miyazaki—Kagoshima		
	便数(回) No. of Flights	運航キロメートル Kilometres Flown	運航時間 (時:分) Hours Flown	便数(回) No. of Flights	運航キロメートル Kilometres Flown	運航時間 (時:分) Hours Flown	便数(回) No. of Flights	運航キロメートル Kilometres Flown	運航時間 (時:分) Hours Flown
1	—	—	—	—	—	—	74 74	63,344	204:05
2	—	—	—	—	—	—	108 102	91,674	280:10
3	—	—	—	—	—	—	123 121	105,030	324:15
4	—	—	—	—	—	—	120 120	102,720	320:50
5	—	—	—	—	—	—	124 122	105,886	336:45
6	—	—	—	—	—	—	64 62	54,526	170:15
7	—	—	—	—	—	—	59 59	50,504	126:40
8	60 60	39,720	104:15	—	—	—	56 56	47,936	102:05
9	56 55	36,864	93:55	31 27	10,406	50:00	73 72	62,359	131:10
10	64 59	41,328	111:25	62 62	20,956	103:45	120 118	102,462	222:05
11	78 62	48,308	142:20	60 64	20,172	95:20	114 108	96,810	193:10
12	72 64	46,000	120:40	62 60	20,920	97:00	126 126	107,856	208:15
計 Total	330 300	212,220	572:35	215 213	72,454	346:05	1,161 1,140	991,107	2,619:45

月 Month	福岡—大村線 (130km) Fukuoka—Omura			福岡—宮崎線 (335km) Fukuoka—Miyazaki			福岡—大村—熊本線 (210km) Fukuoka—Omura—Kumamoto		
	便数(回) No. of Flights	運航キロメートル Kilometres Flown	運航時間 (時:分) Hours Flown	便数(回) No. of Flights	運航キロメートル Kilometres Flown	運航時間 (時:分) Hours Flown	便数(回) No. of Flights	運航キロメートル Kilometres Flown	運航時間 (時:分) Hours Flown
1	60	7,800	36:25	62	20,770	71:25	—	—	—
2	52	6,760	32:10	54	18,090	62:35	—	—	—
3	60	7,800	38:20	62	20,770	72:35	—	—	—
4	52	6,760	31:40	55	18,425	68:05	—	—	—
5	56	7,280	34:00	59	19,765	71:05	—	—	—
6	54	7,020	33:20	58	19,430	69:10	—	—	—
7	54	7,020	33:15	60	20,100	69:50	—	—	—
8	—	—	—	58	19,430	65:45	58 56	12,020	61:15
9	—	—	—	56	18,760	60:35	56 56	11,760	62:00
10	58	7,540	36:30	60	20,100	68:00	—	—	—
11	60	7,800	36:45	59	19,765	67:05	—	—	—
12	62	8,060	37:25	62	20,770	69:10	—	—	—
計 Total	568	73,840	349:50	705	236,175	815:20	114 112	23,780	123:15

注 (熊本)は8月より開始

月 Month	福岡—鹿児島線 (274km) Fukuoka—Kagoshima			札幌—稚内線 (275km) Sapporo—Wakkanai			札幌—女満別線 (255km) Sapporo—Memambetsu		
	便数(回) No. of Flights	運航キロメートル Kilometres Flown	運航時間 (時:分) Hours Flown	便数(回) No. of Flights	運航キロメートル Kilometres Flown	運航時間 (時:分) Hours Flown	便数(回) No. of Flights	運航キロメートル Kilometres Flown	運航時間 (時:分) Hours Flown
1	62	16,988	71:00	—	—	—	—	—	—
2	52	14,248	56:25	10	2,750	11:40	—	—	—
3	57	15,618	64:35	14	3,850	16:03	—	—	—
4	56	15,344	62:45	4	1,100	4:40	—	—	—
5	59	16,166	66:05	—	—	—	—	—	—
6	56	15,344	60:55	12	3,300	14:00	—	—	—
7	58	15,892	64:40	46	12,650	52:00	119	30,345	116:00
8	58	15,892	64:30	49	13,475	50:50	120	30,600	102:50
9	54	14,796	58:05	40	11,000	47:00	109	27,795	80:00
10	56	15,344	64:05	—	—	—	108	27,540	107:50
11	60	16,440	69:25	—	—	—	60	15,300	50:00
12	62	16,988	66:00	—	—	—	42	10,710	42:00
計 Total	690	189,060	768:30	175	48,125	196:13	558	142,290	498:40

月 Month	札幌 Sapporo
1	—
2	—
3	—
4	40
5	38
6	50
7	—
8	31
9	28
10	—
11	—
12	—
計 Total	187

月 Month	大阪 Osaka
1	16
2	4
3	22
4	18
5	26
6	6
7	8
8	18
9	6
10	8
11	6
12	6
計 Total	144

大村—熊本線 (210km)
Omura—Kumamoto

月	運航キロメートル Kilometres Flown	運航時間 (時:分) Hours Flown
1	—	—
2	—	—
3	—	—
4	—	—
5	—	—
6	—	—
7	12,020	61:15
8	11,760	62:00
9	—	—
10	—	—
11	—	—
12	—	—
計 Total	23,780	123:15

月 Month	札幌—女満別—中標津線 (330km) Sapporo—Memabetsu—Nakashubetsu			札幌—函館線 (155km) Sapporo—Hakodate			札幌—釧路線 (240km) Sapporo—Kushiro		
	便数 (回) No. of Flights	運航キロメートル Kilometres Flown	運航時間 (時:分) Hours Flown	便数 (回) No. of Flights	運航キロメートル Kilometres Flown	運航時間 (時:分) Hours Flown	便数 (回) No. of Flights	運航キロメートル Kilometres Flown	運航時間 (時:分) Hours Flown
1	—	—	—	56	8,680	32:40	88	21,120	66:00
2	—	—	—	75	11,625	43:45	69	16,560	46:00
3	—	—	—	95	14,725	55:40	106	25,440	70:06
4	40	10,200	40:00	144	22,320	72:00	92	22,080	68:25
5	38	9,690	32:07	154	23,870	103:00	112	26,880	112:00
6	50 56	29,270	130:16	156	24,180	78:00	138	33,120	115:00
7	—	18,810	85:50	184	28,520	93:00	169	40,560	84:50
8	31 31	20,460	93:00	244	37,820	122:50	176	42,240	147:00
9	28 27	18,150	75:17	231	35,805	112:20	145	34,800	121:20
10	—	—	—	177	27,435	90:00	148	35,520	132:50
11	—	—	—	160	24,800	83:50	132	31,680	115:30
12	—	—	—	147	22,785	80:00	101	24,240	88:00
計 Total	187 114 57	106,580	456:30	1,823	282,565	967:05	1,476	354,240	1,167:01

札幌—女満別線 (255km)
Sapporo—Memabetsu

月	運航キロメートル Kilometres Flown	運航時間 (時:分) Hours Flown
1	—	—
2	—	—
3	—	—
4	—	—
5	—	—
6	—	—
7	30,345	116:00
8	30,600	102:50
9	27,795	80:00
10	27,540	107:50
11	15,300	50:00
12	10,710	42:00
計 Total	142,290	498:40

月 Month	大阪—白浜—串本—志摩—名古屋線 (419km) Osaka—Shirahama—Kushimoto—Shima—Nagoya			大阪—白浜線 (133km) Osaka—Shirahama			大阪—徳島線 (110km) Osaka—Tokushima		
	便数 (回) No. of Flights	運航キロメートル Kilometres Flown	運航時間 (時:分) Hours Flown	便数 (回) No. of Flights	運航キロメートル Kilometres Flown	運航時間 (時:分) Hours Flown	便数 (回) No. of Flights	運航キロメートル Kilometres Flown	運航時間 (時:分) Hours Flown
1	16 16 14 14	6,222	39:08	148	19,684	116:08	98	10,780	77:46
2	4 4 4 4	1,676	7:58	145	19,285	111:03	93	10,230	68:36
3	22 22 14 14	7,290	31:24	188	25,004	127:04	114	12,540	93:30
4	18 18 6 6	4,650	23:50	224	29,792	163:25	118	12,980	90:21
5	26 26 8 8	6,556	31:26	141	18,753	106:26	100	11,000	70:54
6	6 6 6 14	3,370	12:13	126	16,758	91:30	91	10,010	60:46
7	8 8 2 2	1,906	8:36	176	23,408	126:56	132	14,520	90:47
8	18 18 10 10	5,614	26:31	294	39,102	207:26	284	31,240	189:02
9	6 6 2 2	1,550	9:47	160	21,280	110:10	152	16,720	103:39
10	8 8 6 6	2,870	11:37	146	19,418	100:28	177	19,470	132:08
11	6 6 2 4	1,764	8:37	152	20,216	148:08	160	17,600	118:01
12	6 6 4 4	2,032	10:08	104	13,832	71:33	180	19,800	151:54
計 Total	144 144 78 88	45,500	221:15	2,004	266,532	1,480:17	1,699	186,890	1,247:24

月 Month	大阪—新居浜線 (221km) Osaka—Niihama			広島—松山線 (133km) Hiroshima—Matuyama			鹿児島—種子島線 (130km) Kagoshima—Tanegashima		
	便数(回) No. of Flights	運航キロメートル Kilometres Flown	運航時間 (時:分) Hours Flown	便数(回) No. of Flights	運航キロメートル Kilometres Flown	運航時間 (時:分) Hours Flown	便数(回) No. of Flights	運航キロメートル Kilometres Flown	運航時間 (時:分) Hours Flown
1	50	11,050	52:57	—	—	—	274	35,620	202:28
2	47	10,387	48:59	—	—	—	214	27,820	152:42
3	54	11,934	56:04	—	—	—	260	33,800	183:46
4	60	13,260	59:34	—	—	—	244	31,720	143:30
5	48	10,608	49:19	—	—	—	226	29,380	139:35
6	38	8,398	39:23	—	—	—	238	30,940	146:03
7	56	12,376	54:38	—	—	—	196	25,480	160:19
8	54	11,934	49:23	—	—	—	252	32,760	158:21
9	50	11,050	51:10	—	—	—	218	28,340	102:25
10	64	14,144	70:44	258	34,314	125:20	222	28,860	135:18
11	86	19,006	82:40	272	36,176	131:16	239	31,050	150:24
12	82	18,122	87:36	247	32,851	102:55	246	31,980	172:04
計 Total	689	152,269	702:27	777	103,341	359:31	2,829	367,750	1,846:55

月 Month	鹿児島—喜界島線 (350km) Kagoshima—Kikaigashima			合 計 T o t a l		
	便数(回) No. of Flights	運航キロメートル Kilometres Flown	運航時間 (時:分) Hours Flown	便数(回) No. of Flights	運航キロメートル Kilometres Flown	運航時間 (時:分) Hours Flown
1	50	17,500	86:02	—	1,794,451	6,288:06
2	38	13,300	65:53	—	1,633,052	5,588:43
3	50	17,500	86:35	—	2,090,822	7,219:20
4	36	12,600	64:15	—	2,082,271	7,146:50
5	40	14,000	70:52	—	2,199,976	7,475:38
6	38	13,300	67:03	—	2,395,594	8,040:24
7	49	17,150	86:06	—	2,647,585	8,619:06
8	50	17,500	87:11	—	2,918,188	9,187:37
9	33	11,550	57:03	—	2,504,471	7,704:55
10	48	16,800	83:31	—	2,815,946	9,082:47
11	44	15,400	77:41	—	2,706,058	8,756:31
12	55	19,250	95:25	—	2,625,164	8,259:09
計 Total	531	185,850	927:37	—	28,413,578	93,369:06

月 Month	東京—札幌線 Tokyo—Sapporo
1	17,130
2	15,824
3	19,119
4	20,232
5	24,294
6	37,725
7	42,509
8	47,566
9	29,136
10	32,663
11	21,394
12	18,547
計 Total	326,139

月 Month	東京—仙 Tokyo—Se
1	—
2	—
3	—
4	—
5	—
6	—
7	—
8	1,
9	—
10	1,
11	1,
12	—
計 Total	5,

第4表 国内定期航空旅客数

Table 4 Passengers Carried, Domestic Scheduled Services

(単位 人)

— 種子島線 (130km)
— Tanegashima

運航キロメートル Kilometres Flown	運航時間 (時:分) Hours Flown
35,620	202:28
27,820	152:42
33,800	183:46
31,720	143:30
29,380	139:35
30,940	146:03
25,480	160:19
32,760	158:21
28,340	102:25
28,860	135:18
31,050	150:24
31,980	172:04
367,750	1,846:55

月 Month	東京—札幌線 Tokyo— Sapporo	東京—仙台—三沢—函館—札幌線 Tokyo—Sendai—Misawa—Hakodate—Sapporo										計 Total
	東京—札幌 Tokyo— Sapporo	東京—仙台 Tokyo— Sapporo	東京—三沢 Tokyo— Misawa	東京—函館 Tokyo— Hakodate	東京—札幌 Tokyo— Sapporo	仙台—三沢 Sendai— Misawa	仙台—函館 Sendai— Hakodate	仙台—札幌 Sendai— Sapporo	三沢—函館 Misawa— Hakodate	三沢—札幌 Misawa— Sapporo	函館—札幌 Hakodate— Sapporo	
1	17,130	699	238	—	68	30	—	332	—	281	—	1,648
2	15,824	549	326	—	46	22	—	145	—	349	—	1,437
3	19,119	917	395	—	78	40	—	336	—	333	—	2,099
4	20,232	724	311	355	47	35	47	360	15	329	74	2,297
5	24,294	803	387	288	20	54	58	441	50	479	152	2,732
6	37,725	537	393	359	14	30	70	347	24	499	132	2,405
7	42,509	760	324	207	36	82	32	545	28	510	97	2,621
8	47,566	865	353	291	12	127	109	457	52	540	255	3,061
9	29,136	642	321	378	8	79	79	400	49	487	143	2,586
10	32,663	508	709	291	24	53	37	313	69	578	191	2,783
11	21,394	687	325	344	6	53	54	301	32	306	138	2,246
12	18,547	611	367	318	18	62	61	361	28	258	94	2,178
計 Total	326,139	8,302	4,449	2,831	387	667	547	4,338	347	4,949	1,276	28,093

月 Month	東京—仙台線 Tokyo— Sendai	東京—新潟線 Tokyo— Niigata	東京—大島線 Tokyo— Oshima	東京—八丈線 Tokyo— Hachijojima	東京—名古屋線 Tokyo— Nagoya	東京—名古屋—金沢線 Tokyo—Nagoya—Kanazawa			計 Total
	東京—仙台 Tokyo— Sendai	東京—新潟 Tokyo— Niigata	東京—大島 Tokyo— Oshima	東京—八丈 Tokyo— Hachijojima	東京—名古屋 Tokyo— Nagoya	東京—名古屋 Tokyo— Nagoya	名古屋—金沢 Nagoya— Kanazawa	東京—金沢 Tokyo— Kanazawa	
1	—	—	282	2,281	6,581	—	—	—	—
2	—	—	306	3,675	5,970	—	—	—	—
3	—	—	288	3,997	7,950	—	—	—	—
4	—	1,022	365	3,213	9,077	—	—	—	—
5	—	1,159	495	3,151	9,960	—	—	—	—
6	—	1,161	143	2,215	6,380	2,018	999	382	3,399
7	—	1,391	313	2,782	6,868	2,286	1,525	400	4,211
8	1,500	1,949	367	2,976	7,820	2,324	2,123	691	5,138
9	993	1,141	365	999	6,406	1,840	1,417	643	3,900
10	1,259	953	167	1,863	6,594	2,067	1,960	552	4,579
11	1,170	644	444	2,969	6,734	2,167	1,844	465	4,476
12	981	—	268	1,533	5,789	1,985	631	421	3,037
計 Total	5,903	9,420	3,803	31,654	86,129	14,687	10,499	3,554	28,740

月 Month	名古屋—大阪線 Nagoya—Osaka	東京—大阪線 Tokyo—Osaka	東京—大阪線 (郵便専用便) Tokyo—Osaka (Mailand Freight)	東京—大阪—福岡線 Tokyo—Osaka—Fukuoka			計 Total	東京—福岡線 Tokyo—Fukuoka	大阪—札幌線 Osaka—Sapporo
	名古屋—大阪 Nagoya—Osaka	東京—大阪 Tokyo—Osaka	東京—大阪 Tokyo—Osaka	東京—大阪 Tokyo—Osaka	大阪—福岡 Osaka—Fukuoka	東京—福岡 Tokyo—Fukuoka		東京—福岡 Tokyo—Fukuoka	大阪—札幌 Osaka—Sapporo
1	857	31,873	—	7,295	8,225	3,110	18,630	4,842	—
2	918	29,887	—	6,164	7,022	2,902	16,088	4,580	—
3	1,049	44,278	—	8,046	9,717	5,620	23,383	6,844	—
4	1,093	51,876	—	9,495	10,468	6,857	26,820	6,921	—
5	1,098	52,933	—	8,841	9,966	6,101	24,908	6,810	—
6	830	40,686	—	7,520	7,393	4,245	19,158	5,858	—
7	847	42,969	—	8,120	7,459	3,981	19,560	6,120	4,571
8	915	52,092	—	8,661	8,659	4,771	22,091	6,888	4,400
9	712	45,354	—	6,924	6,764	4,103	17,791	5,378	20
10	871	54,589	—	12,067	12,040	10,503	34,610	3,395	—
11	828	52,662	—	13,045	12,796	9,396	35,237	5,520	—
12	605	45,528	—	8,581	7,996	7,396	23,973	3,129	—
計 Total	10,623	544,727	—	104,759	108,505	68,985	282,249	66,285	8,991

月 Month	大阪—米子線 Osaka—Yonago	大阪—高松線 Osaka—Takamatsu	大阪—松山線 Osaka—Matsuyama	大阪—松山—大分線 Osaka—Matsuyama—Oita			計 Total	大阪—高知線 Osaka—Kochi	大阪—小倉線 Osaka—Kokura
	大阪—米子 Osaka—Yonago	大阪—高松 Osaka—Takamatsu	大阪—松山 Osaka—Matsuyama	大阪—松山 Osaka—Matsuyama	松山—大分 Matsuyama—Oita	大阪—大分 Osaka—Oita		大阪—高知 Osaka—Kochi	大阪—小倉 Osaka—Kokura
1	—	2,443	2,321	—	—	—	—	3,264	—
2	—	2,343	1,946	—	—	—	—	3,142	503
3	—	3,091	2,974	—	—	—	—	4,363	—
4	1,184	2,832	1,448	1,372	558	224	2,154	3,388	772
5	1,679	3,199	1,727	1,124	475	574	2,173	3,475	1,203
6	1,305	2,363	1,495	1,123	470	476	2,069	3,511	811
7	1,465	2,938	1,441	—	—	—	—	4,388	1,050
8	2,347	4,337	3,081	—	—	—	—	5,907	1,897
9	1,209	3,227	2,538	—	—	—	—	4,288	1,372
10	2,028	3,966	3,167	—	—	—	—	6,287	2,024
11	1,624	4,274	2,991	—	—	—	—	6,117	2,118
12	880	3,315	2,403	—	—	—	—	4,914	1,551
計 Total	13,721	38,828	27,532	3,619	1,503	1,274	6,396	53,044	13,301

月 Month	福岡—大阪 Fukuoka—Osaka
1	—
2	—
3	—
4	—
5	—
6	—
7	—
8	—
9	—
10	—
11	—
12	—
計 Total	3,280

月 Month	大阪— Osaka—
1	—
2	—
3	—
4	—
5	—
6	—
7	—
8	—
9	—
10	—
11	—
12	—
計 Total	—

東京—福岡線 Tokyo— Fukuoka	大阪—札幌線 Osaka— Sapporo
4,842	—
4,580	—
6,844	—
6,921	—
6,810	—
5,858	—
6,120	4,571
6,888	4,400
5,378	20
3,395	—
5,520	—
3,129	—
計 Total	8,991

月 Munth	福岡—(岩国)—大阪線 Fukuoka—Iwakuni—Osaka				大阪—岩国—小倉線 Osaka—Iwakuni—Kokura				大阪—岩国線 Osaka—Iwakuni
	福岡—大阪 Fukuoka— Osaka	福岡—岩国 Fukuoka— Iwakuni	岩国—大阪 Iwakuni— Osaka	計 Total	大阪—岩国 Osaka— Iwakuni	岩国—小倉 Iwakuni— Kokura	大阪—小倉 Osaka— Kokura	計 Total	大阪—岩国 Osaka— Iwakuni
1	287	—	—	287	745	88	529	1,362	—
2	323	—	—	323	—	—	—	—	—
3	473	—	—	473	—	—	—	—	—
4	403	—	—	403	—	—	—	—	—
5	403	—	—	403	—	—	—	—	—
6	301	—	—	301	1,111	—	—	1,111	—
7	578	—	—	578	—	—	—	—	1,332
8	442	—	—	442	—	—	—	—	1,635
9	76	—	—	76	—	—	—	—	642
10	—	—	—	—	—	—	—	—	—
11	—	—	—	—	—	—	—	—	—
12	—	—	—	—	—	—	—	—	—
計 Total	3,286	—	—	3,286	1,856	88	529	2,473	3,609

大阪—高知線 Osaka— Kochi	大阪—小倉線 Osaka— Kokura
3,264	—
3,142	503
4,363	—
3,388	772
3,475	1,203
3,511	811
4,388	1,050
5,907	1,897
4,288	1,372
6,287	2,024
6,117	2,118
4,914	1,551
計 Total	13,301

月 Month	大阪—大分—(熊本)—大村線 Osaka—Oita—Kumamoto—Omura						計 Total
	大阪—大分 Osaka— Oita	大分—大村 Oita— Omura	大阪—大村 Osaka— Omura	大阪—熊本 Osaka— Kumamoto	大分—熊本 Oita— Kumamoto	大村—熊本 Omura— Kumamoto	
1	2,088	484	320	169	135	107	3,303
2	1,157	341	288	119	114	139	2,158
3	2,541	427	384	154	122	148	3,776
4	1,654	460	388	138	122	124	2,886
5	1,182	550	338	134	68	172	2,444
6	1,137	265	249	163	71	118	2,003
7	982	320	270	153	102	168	1,995
8	—	—	—	—	—	—	—
9	—	—	—	—	—	—	—
10	—	—	—	—	—	—	—
11	—	—	—	—	—	—	—
12	—	—	—	—	—	—	—
計 Total	10,741	2,847	2,237	1,030	734	976	18,565

月 Month	大 阪 — 松 山 — 大 分 — (熊 本) 線 Osaka — Matsuyama — Oita — Kumamoto						計 Total
	大 阪 — 松 山 Osaka — Matsuyama	松 山 — 大 分 Matsuyama — Oita	大 阪 — 大 分 Osaka — Oita	大 分 — 熊 本 Oita — Kumamoto	大 阪 — 熊 本 Osaka — Kumamoto	松 山 — 熊 本 Matsuyama — Kumamoto	
1	—	—	—	—	—	—	—
2	—	—	—	—	—	—	—
3	—	—	—	—	—	—	—
4	—	—	—	—	—	—	—
5	—	—	—	—	—	—	—
6	—	—	—	—	—	—	—
7	—	1,139	—	329	—	—	—
8	—	507	—	307	—	—	1,859
9	—	415	—	187	—	—	1,917
10	—	492	—	256	—	—	1,537
11	—	575	—	310	—	—	1,939
12	—	418	—	296	—	—	1,996
計 Total	—	3,546	—	1,685	—	3,180	656
							1,553
							350
							10,970

月 Month	大 阪 — 大 分 — 大 村 線 Osaka — Oita — Omura				大 阪 — 広 島 線 Osaka — Hiroshima	大 阪 — 広 島 — 岩 国 線 Osaka — Hiroshima — Iwakuni			
	大 阪 — 大 分 Osaka — Oita	大 分 — 大 村 Oita — Omura	大 阪 — 大 村 Osaka — Omura	計 Total	大 阪 — 広 島 Osaka — Hiroshima	大 阪 — 広 島 Osaka — Hiroshima	広 島 — 岩 国 Hiroshima — Iwakuni	大 阪 — 岩 国 Osaka — Iwakuni	計 Total
1	—	—	—	—	—	—	—	—	—
2	—	—	—	—	—	—	—	—	—
3	—	—	—	—	—	—	—	—	—
4	—	—	—	—	—	—	—	—	—
5	—	—	—	—	—	—	—	—	—
6	—	—	—	—	—	—	—	—	—
7	—	—	—	—	—	—	—	—	—
8	1,411	589	618	2,618	—	—	—	—	—
9	1,184	503	457	2,144	—	521	21	256	798
10	1,420	744	713	2,877	—	1,145	110	508	1,763
11	1,653	689	778	3,120	—	984	30	527	1,541
12	1,280	459	562	2,301	909	865	78	467	1,410
計 Total	6,948	2,984	3,128	13,060	909	3,515	239	1,758	5,512

月 Month	大 阪 — 宮 崎 線 Osaka — Miyazaki
1	78
2	1,25
3	1,37
4	1,32
5	1,28
6	80
7	75
8	92
9	98
10	1,67
11	1,60
12	1,28
計 Total	14,04

月 Month	福 岡 — 鹿 児 島 線 Fukuoka — Kagoshima
1	1
2	1
3	1
4	1
5	1
6	1
7	1
8	1
9	1
10	1
11	1
12	1
計 Total	13

月 Month	大 阪 — 白 浜 — 串 本 — 志 摩 — 名 古 屋 線 Osaka — Shirahama — Kushimoto — Shima — Nagoya										計 Total
	大阪—白浜 Osaka— Shirahama	大阪—串本 Osaka— Kushimoto	大阪—志摩 Osaka Shima	大阪—名古屋 Osaka— Nagoya	白浜—串本 Shirahama— Kushimoto	白浜—志摩 Shirahama— Shima	白浜—名古屋 Shirahama— Nagoya	串本—志摩 Kushimoto— Shima	串本—名古屋 Kushimoto— Nagoya	志摩—名古屋 Shima— Nagoya	
1	41	22	14	0	27	10	12	24	0	81	231
2	18	2	0	0	0	5	3	2	0	16	46
3	80	46	0	1	11	10	0	0	14	7	169
4	138	12	0	0	42	2	0	12	7	19	232
5	158	75	0	0	44	0	37	7	0	9	325
6	9	0	0	0	4	6	0	0	0	77	96
7	37	26	—	—	—	—	—	—	9	—	72
8	150	—	—	—	86	—	—	42	—	29	307
9	27	28	—	—	9	—	—	4	—	2	70
10	21	18	14	8	1	2	—	13	4	21	102
11	45	21	—	—	11	—	—	—	—	23	100
12	31	4	—	—	22	—	—	—	12	4	73
計 Total	755	249	28	9	257	35	52	104	46	288	1,823

月 Month	大 阪—白 浜 線 Osaka— Shirahama	大 阪—德 島 線 Osaka— Tokushima	大 阪—新 居 浜 線 Osaka— Araihama	広 島—松 山 線 Hiroshima— Matsuyama	鹿 兒 島—種 子 島 線 Kagoshima— Tanegashima	鹿 兒 島—喜 界 島 線 Kagoshima— Kikaigajima	合 計 Total
	大 阪—白 浜 Osaka— Shirahama	大 阪—德 島 Osaka— Tokushima	大 阪—新 居 浜 Osaka— Araihama	広 島—松 山 Hiroshima— Matsuyama	鹿 兒 島—種 子 島 Kagoshima— Tanegashima	鹿 兒 島—喜 界 島 Kagoshima— Kikaigajima	
1	1,266	699	274	—	1,468	216	108,522
2	1,175	632	176	—	1,223	168	99,573
3	1,527	884	303	—	1,355	202	138,477
4	1,978	1,065	386	—	1,304	166	154,433
5	1,368	817	287	—	1,153	157	160,019
6	1,086	798	186	—	1,308	145	150,797
7	1,447	1,075	396	—	1,307	240	173,031
8	2,655	2,554	465	—	1,330	323	207,602
9	1,148	1,175	303	—	1,120	193	154,078
10	1,225	1,397	449	2,747	1,317	276	193,924
11	1,273	1,272	401	3,098	1,305	263	179,278
12	640	1,358	434	2,085	1,253	333	142,149
計 Total	16,788	13,726	4,060	7,930	15,443	2,682	1,861,883

月 Month	東 京—札 幌 線 Tokyo— Sapporo	計 Total
	東 京—札 幌 Tokyo— Sapporo	
1	125,936	—
2	130,926	—
3	147,537	—
4	162,476	—
5	304,132	—
6	168,053	—
7	200,654	—
8	224,707	—
9	166,489	—
10	240,065	—
11	259,416	—
12	475,760	—
計 Total	2,606,151	—

月 Month	東 京—仙 台 線 Tokyo— Sendai	計 Total
	東 京—仙 台 Tokyo— Sendai	
1	—	—
2	—	—
3	—	—
4	—	—
5	—	—
6	—	—
7	—	—
8	3,367	—
9	3,004	—
10	3,890	—
11	4,890	—
12	7,720	—
計 Total	22,871	—

第5表 国内定期航空貨物輸送量

Table 5 Freight Traffic, Domestic Scheduled Services

(単位 kg)

名古屋 Nagoya	志摩—名古屋 Shima—Nagoya	計 Total
0	81	231
0	16	46
14	7	169
7	19	232
0	9	325
0	77	96
9	—	72
—	29	307
—	2	70
4	21	102
—	23	100
12	4	73
46	288	1,823

月 Month	東京—札幌線 Tokyo—Sapporo		東京—仙台—三沢—函館—札幌線 Tokyo—Sendai—Misawa—Hakodate—Sapporo										計 Total
	東京—札幌 Tokyo—Sapporo	東京—札幌 Tokyo—Sapporo	東京—仙台 Tokyo—Sendai	東京—三沢 Tokyo—Misawa	東京—函館 Tokyo—Hakodate	東京—札幌 Tokyo—Sapporo	仙台—三沢 Sendai—Misawa	仙台—函館 Sendai—Hakodate	仙台—札幌 Sendai—Sapporo	三沢—函館 Misawa—Hakodate	三沢—札幌 Misawa—Sapporo	函館—札幌 Hakodate—Sapporo	
1	125,936	—	3,088	1,255	—	350	6	—	343	—	415	—	5,457
2	130,926	—	3,308	757	—	—	2	—	164	—	638	—	4,869
3	147,537	—	4,989	755	—	20	14	—	722	—	203	—	6,703
4	162,476	—	3,339	661	1,276	53	1	36	552	0	217	191	6,326
5	304,132	—	3,829	879	1,599	50	10	43	833	5	521	154	7,923
6	168,053	—	3,979	806	1,608	—	86	12	284	—	245	98	7,118
7	200,654	—	5,158	870	1,973	—	—	—	423	—	1,302	118	9,844
8	224,707	—	3,279	1,009	2,802	0	10	106	408	0	681	77	8,372
9	166,489	13,349	2,849	1,260	1,898	2	1	0	480	0	991	361	7,842
10	240,065	37,395	4,656	1,444	3,429	—	0	260	1,596	0	612	729	12,726
11	259,416	31,786	5,231	1,186	3,041	44	—	—	1,237	—	218	200	11,157
12	475,760	51,751	7,838	1,904	4,473	—	27	18	2,678	1	1,414	513	18,866
計 Total	2,606,151	134,281	51,543	12,786	22,099	519	157	475	9,720	6	7,457	2,441	107,203

月 Month	東京—仙台線 Tokyo—Sendai		東京—新潟線 Tokyo—Niigata		東京—大島線 Tokyo—Oshima		東京—八丈線 Tokyo—Hachijojima		東京—名古屋線 Tokyo—Nagoya		東京—名古屋—金沢線 Tokyo—Nagoya—Kanazawa			計 Total
	東京—仙台 Tokyo—Sendai	東京—仙台 Tokyo—Sendai	東京—新潟 Tokyo—Niigata	東京—新潟 Tokyo—Niigata	東京—大島 Tokyo—Oshima	東京—大島 Tokyo—Oshima	東京—八丈 Tokyo—Hachijojima	東京—八丈 Tokyo—Hachijojima	東京—名古屋 Tokyo—Nagoya	東京—名古屋 Tokyo—Nagoya	名古屋—金沢 Nagoya—Kanazawa	東京—金沢 Tokyo—Kanazawa	東京—金沢 Tokyo—Kanazawa	
1	—	—	—	—	—	—	634	—	30,129	—	—	—	—	—
2	—	—	—	—	—	—	752	—	31,414	—	—	—	—	—
3	—	—	—	—	16	—	1,321	—	41,408	—	—	—	—	—
4	—	—	835	—	—	—	482	—	37,223	—	—	—	—	—
5	—	—	783	—	16	—	911	—	36,700	—	—	—	—	—
6	—	—	991	—	7	—	1,207	—	32,996	10,801	39	551	—	11,391
7	—	—	1,684	—	—	—	1,073	—	34,448	9,844	248	1,310	—	11,402
8	3,367	—	2,751	—	3	—	1,324	—	32,143	10,027	698	748	—	11,473
9	3,004	—	1,954	—	6	—	1,741	—	34,456	9,809	262	2,002	—	12,073
10	3,890	—	2,456	—	3	—	1,257	—	38,744	13,655	118	1,437	—	15,210
11	4,891	—	1,315	—	—	—	990	—	39,282	12,376	80	1,722	—	14,178
12	7,725	—	—	—	84	—	1,866	—	60,177	19,110	591	3,497	—	23,198
計 Total	22,877	—	12,769	—	135	—	13,558	—	449,120	85,622	2,036	11,267	—	98,925

国内定期貨物輸送量

月 Month	名古屋—大阪線 Nagoya—Osaka	東京—大阪線 Tokyo—Osaka	東京—大阪線 (郵便専用便) Tokyo—Osaka (Mail and Freight)	東京—大阪—福岡線 Tokyo—Osaka—Fukuoka				東京—福岡線 Tokyo—Fukuoka	大阪—札幌線 Osaka—Sapporo	大阪—米子線 Osaka—Yonago	大阪—高松線 Osaka—Takamatsu
	名古屋—大阪 Nagoya—Osaka	東京—大阪 Tokyo—Osaka	東京—大阪 Tokyo—Osaka	東京—大阪 Tokyo—Osaka	大阪—福岡 Osaka—Fukuoka	東京—福岡 Tokyo—Fukuoka	計 Total	東京—福岡 Tokyo—Fukuoka	大阪—札幌 Osaka—Sapporo	大阪—米子 Osaka—Yonago	大阪—高松 Osaka—Takamatsu
1	3,522	169,763	33,399	71,903	15,666	20,852	108,421	11,291	—	—	4,155
2	3,586	174,515	34,028	62,528	35,718	22,774	121,020	13,647	—	—	5,864
3	4,171	250,344	40,396	77,117	16,879	33,422	127,418	17,750	—	—	7,646
4	3,552	253,597	36,820	95,996	17,576	43,185	156,757	16,975	—	247	7,173
5	4,233	224,004	34,900	79,644	18,919	15,578	114,141	6,233	—	169	7,591
6	4,309	246,471	37,825	92,735	22,068	41,074	155,877	18,410	—	304	7,837
7	5,163	272,427	42,473	98,801	24,248	46,231	169,280	21,574	5,992	619	9,937
8	4,438	257,900	44,217	95,723	28,631	41,090	165,444	18,735	9,640	236	9,846
9	3,747	286,055	43,585	95,031	26,440	46,384	167,855	20,950	—	321	9,269
10	4,759	294,822	68,445	152,563	38,141	61,246	251,950	9,237	—	734	11,731
11	5,363	295,743	65,180	172,590	26,574	53,076	252,240	11,800	—	674	14,062
12	8,699	492,102	75,692	240,758	40,709	103,650	385,117	15,134	—	2,874	25,132
計 Total	55,542	3,217,743	556,960	1,335,389	311,569	528,562	2,175,520	181,736	15,632	6,178	120,243

月 Month	大阪—松山線 Osaka—Matsuyama	大阪—松山—大分線 Osaka—Matsuyama—Oita				大阪—高知線 Osaka—Kochi	大阪—小倉線 Osaka—Kokura	福岡—(岩国)—大阪線 Fukuoka—Iwakuni—Osaka			計 Total
	大阪—松山 Osaka—Matsuyama	大阪—松山 Osaka—Matsuyama	松山—大分 Matsuyama—Oita	大阪—大分 Osaka—Oita	計 Total	大阪—高知 Osaka—Kochi	大阪—小倉 Osaka—Kokura	福岡—大阪 Fukuoka—Osaka	福岡—岩国 Fukuoka—Iwakuni	岩国—大阪 Iwakuni—Osaka	
1	6,291	—	—	—	—	6,434	—	14,997	—	—	14,997
2	6,398	—	—	—	—	5,758	5,015	14,451	—	—	14,451
3	9,808	—	—	—	—	7,075	—	17,614	—	—	17,614
4	4,307	5,046	36	1,364	6,446	8,236	5,729	16,443	—	—	16,443
5	4,360	3,812	2	755	4,569	6,706	7,168	19,305	—	—	19,305
6	2,252	4,800	69	1,060	5,929	6,431	7,611	21,849	—	—	21,849
7	4,767	—	—	—	—	7,079	6,879	23,776	—	—	23,776
8	7,589	—	—	—	—	6,864	3,343	31,715	—	380	32,095
9	8,513	—	—	—	—	7,550	2,744	30,606	—	100	30,706
10	7,210	—	—	—	—	9,385	4,448	31,281	—	—	31,281
11	7,256	—	—	—	—	7,787	6,252	35,211	—	—	35,211
12	13,617	—	—	—	—	13,296	10,490	32,250	—	—	32,250
計 Total	82,368	13,658	107	3,179	16,944	92,601	59,679	289,498	—	480	289,978

月 Month	大阪—岩国 Osaka—Iwakuni
1	2,365
2	—
3	—
4	—
5	—
6	3,065
7	—
8	—
9	—
10	—
11	—
12	—
計 Total	5,430

月 Month	大阪—松山 Osaka—Matsuyama
1	—
2	—
3	—
4	—
5	—
6	—
7	—
8	9,102
9	1,591
10	926
11	809
12	1,557
計 Total	15,952

国内定期貨物輸送量

札幌線 Sapporo	大阪—米子線 Osaka—Yonago	大阪—高松線 Osaka—Takamatsu
—	—	4,155
—	—	5,864
—	—	7,646
—	247	7,173
—	169	7,591
—	304	7,837
5,992	619	9,937
9,640	236	9,846
—	321	9,269
—	734	11,731
—	674	14,062
—	2,874	25,132
15,632	6,178	120,243

月 Month	大阪—岩国—小倉線 Osaka—Iwakuni—Kokura				大阪—岩国線 Osaka—Iwakuni	大阪—大分—(熊本)—大村線 Osaka—Oita—Kumamoto—Omura						計 Total
	大阪—岩国 Osaka— Iwakuni	岩国—小倉 Iwakuni— Kokura	大阪—小倉 Osaka— Kokura	計 Total	大阪—岩国 Osaka— Iwakuni	大阪—大分 Osaka— Oita	大分—大村 Oita— Omura	大阪—大村 Osaka— Omura	大阪—熊本 Osaka— Kumamoto	大分—熊本 Oita— Kumamoto	大村—熊本 Omura— Kumamoto	
1	2,365	605	5,066	8,036	—	1,778	0	842	1,360	0	0	3,980
2	—	—	—	—	—	1,670	5	973	1,354	0	0	4,002
3	—	—	—	—	—	2,853	5	1,588	1,727	0	0	6,173
4	—	—	—	—	—	1,372	0	1,208	1,990	2	0	4,572
5	—	—	—	—	—	1,073	1	1,392	1,109	1	9	3,585
6	3,065	—	—	3,065	—	998	0	1,003	2,388	0	252	4,641
7	—	—	—	—	3,813	595	—	705	2,334	—	—	3,634
8	—	—	—	—	3,665	—	—	—	—	—	—	—
9	—	—	—	—	1,869	—	—	—	—	—	—	—
10	—	—	—	—	—	—	—	—	—	—	—	—
11	—	—	—	—	—	—	—	—	—	—	—	—
12	—	—	—	—	—	—	—	—	—	—	—	—
計 Total	5,430	605	5,066	11,101	9,347	10,339	11	7,711	12,262	3	261	30,587

—(岩国)—大阪線 —Iwakuni—Osaka		
岩国—大阪 Iwakuni— Osaka	計 Total	
—	14,997	
—	14,451	
—	17,614	
—	16,443	
—	19,305	
—	21,849	
—	23,776	
380	32,095	
100	30,706	
—	31,281	
—	35,211	
—	32,250	
480	289,978	

月 Month	大阪—松山—大分—(熊本)線 Osaka—Matsuyama—Oita—Kumamoto						大阪—大分—大村線 Osaka—Oita—Omura				計 Total
	大阪—松山 Osaka— Matsuyama	松山—大分 Matsuyama— Oita	大阪—大分 Osaka— Oita	大分—熊本 Oita— Kumamoto	大阪—熊本 Osaka— Kumamoto	松山—熊本 Matsuyama— Kumamoto	大阪—大分 Osaka— Oita	大分—大村 Oita— Omura	大阪—大村 Osaka— Omura		
1	—	—	—	—	—	—	—	—	—	—	—
2	—	—	—	—	—	—	—	—	—	—	—
3	—	—	—	—	—	—	—	—	—	—	—
4	—	—	—	—	—	—	—	—	—	—	—
5	—	—	—	—	—	—	—	—	—	—	—
6	—	—	—	—	—	—	—	—	—	—	—
7	9,102	27	1,552	—	—	—	10,681	—	—	—	—
8	1,591	6	1,203	0	1,274	97	4,171	1,399	0	884	2,283
9	926	3	1,390	0	1,460	296	4,075	1,298	6	1,599	2,903
10	809	2	1,193	3	4,197	945	7,149	2,266	0	1,843	4,109
11	1,557	19	2,347	—	3,161	160	7,244	1,783	6	1,931	3,720
12	1,967	—	3,926	2	4,785	47	10,727	4,028	49	2,517	6,594
計 Total	15,952	57	11,611	5	14,877	1,545	44,047	10,774	61	8,774	19,609

国内定期貨物輸送量

月 Month	大阪—広島線 Osaka—Hiroshima	大阪—広島—岩国線 Osaka—Hiroshima—Iwakuni				大阪—宮崎—鹿児島線 Osaka—Miyazaki—Kagoshima				福岡—大村線 Fukuoka—Omura	福岡—宮崎線 Fukuoka—Miyazaki
	大阪—広島 Osaka—Hiroshima	大阪—広島 Osaka—Hiroshima	広島—岩国 Hiroshima—Iwakuni	大阪—岩国 Osaka—Iwakuni	計 Total	大阪—宮崎 Osaka—Miyazaki	宮崎—鹿児島 Miyazaki—Kagoshima	大阪—鹿児島 Osaka—Kagoshima	計 Total	福岡—大村 Fukuoka—Omura	福岡—宮崎 Fukuoka—Miyazaki
1	—	—	—	—	—	693	1	1,332	2,026	319	1,425
2	—	—	—	—	—	1,748	0	1,753	3,501	402	594
3	—	—	—	—	—	1,888	15	2,748	4,651	1,115	1,234
4	—	—	—	—	—	2,779	1	3,390	6,170	722	2,307
5	—	—	—	—	—	1,214	26	2,952	4,192	508	1,827
6	—	—	—	—	—	1,065	22	2,862	3,949	1,000	2,125
7	—	—	—	—	—	906	55	3,142	4,103	972	2,386
8	—	—	—	—	—	1,289	59	1,314	2,662	—	2,922
9	—	2,283	—	719	3,002	1,168	83	3,037	4,288	—	1,855
10	—	4,146	—	2,016	6,162	837	49	4,597	5,483	2,137	2,219
11	—	6,636	—	1,503	8,139	692	211	4,966	5,869	2,076	1,931
12	5,959	9,430	—	2,377	11,807	1,467	96	7,619	9,182	3,958	4,524
計 Total	5,959	22,495	—	6,615	29,110	15,746	618	39,712	56,076	13,209	25,349

月 Month	福岡—大村—熊本線 Fukuoka—Omura—Kumamoto				福岡—鹿児島線 Fukuoka—Kagoshima	札幌—稚内線 Sapporo—Wakkanai	札幌—女満別線 Sapporo—Memanbetsu	札幌—女満別—中標津線 Sapporo—Memanbetsu—Nakashubetsu			
	福岡—大村 Fukuoka—Omura	大村—熊本 Omura—Kumamoto	福岡—熊本 Fukuoka—Kumamoto	計 Total	福岡—鹿児島 Fukuoka—Kagoshima	札幌—稚内 Sapporo—Wakkanai	札幌—女満別 Sapporo—Memanbetsu	札幌—女満別 Sapporo—Memanbetsu	女満別—中標津 Memanbetsu—Nakashubetsu	札幌—中標津 Sapporo—Nakashubetsu	計 Total
1	—	—	—	—	500	—	—	—	—	—	—
2	—	—	—	—	464	—	—	—	—	—	—
3	—	—	—	—	1,029	—	—	—	—	—	—
4	—	—	—	—	685	—	—	—	—	—	—
5	—	—	—	—	296	—	—	—	—	—	—
6	—	—	—	—	699	—	—	—	—	—	—
7	—	—	—	—	2,424	—	—	—	—	—	—
8	1,945	0	579	2,524	2,458	—	—	—	—	—	—
9	1,467	63	1,351	2,881	3,230	—	—	—	—	—	—
10	—	—	—	—	2,226	—	—	—	—	—	—
11	—	—	—	—	725	—	—	—	—	—	—
12	—	—	—	—	1,416	—	—	—	—	—	—
計 Total	3,412	63	1,930	5,405	16,152	—	—	—	—	—	—

月 Month	札幌—函館線 Sapporo—Hakodate	札幌—函館 Sapporo—Hakodate
1	—	—
2	—	—
3	—	—
4	—	—
5	—	—
6	—	—
7	—	—
8	—	—
9	—	—
10	—	—
11	—	—
12	—	—
計	—	—

月 Month	大阪—白浜線 Osaka—Shirahama	大阪—白浜 Osaka—Shirahama
1	—	34
2	—	270
3	—	311
4	—	552
5	—	424
6	—	333
7	—	552
8	—	462
9	—	512
10	—	422
11	—	565
12	—	2,975
計 Total	—	7,412

第6表 国内定期航空郵便物輸送量
Table 6 Mail Traffic, Domestic Scheduled Services

(單位 kg)

月 Month	東京—札幌線 Tokyo—Sappro	東京—仙台—三沢—函館—札幌線 Tokyo—Sendai—Misawa—Hakodate—Sappro										計 Total
	東京—札幌 Tokyo—Sappro	東京—仙台 Tokyo—Sendai	東京—三沢 Tokyo—Misawa	東京—函館 Tokyo—Hakodate	東京—札幌 Tokyo—Sappro	仙台—三沢 Sendai—Misawa	仙台—函館 Sendai—Hakodate	仙台—札幌 Sendai—Sappro	三沢—函館 Misawa—Hakodate	三沢—札幌 Misawa—Sappro	函館—札幌 Hakodate—Sappro	
1	19,769	1,465	338	—	—	3	—	152	—	47	—	2,005
2	22,635	1,661	491	—	—	5	—	193	—	57	—	2,407
3	30,021	2,048	607	—	—	4	—	225	—	69	—	2,953
4	24,253	1,586	578	—	—	16	—	220	—	93	—	2,493
5	25,140	1,543	557	—	—	11	—	207	—	108	—	2,426
6	31,238	1,645	570	—	—	14	—	291	—	101	—	2,621
7	28,568	2,027	641	—	—	17	—	235	—	85	—	3,005
8	29,034	1,352	602	—	—	3	—	278	—	106	—	2,341
9	28,255	1,548	627	—	—	1	—	258	—	72	—	2,506
10	28,673	1,655	761	—	—	2	—	281	—	89	—	2,788
11	27,903	2,024	1,019	—	—	1	—	283	—	83	—	3,410
12	34,920	2,979	1,243	—	—	3	—	374	—	107	—	4,706
計 Total	330,409	21,533	8,034	—	—	80	—	2,997	—	1,017	—	33,661

月 Month	東京—仙台線 Tokyo—Sendai	東京—新潟線 Tokyo—Niigata	東京—大島線 Tokyo—Oshima	東京—八丈線 Tokyo—Hachijojima	東京—名古屋線 Tokyo—Nagoya	東京—名古屋—金沢線 Tokyo—Nagoya—Kanazawa				計 Total
	東京—仙台 Tokyo—Sendai	東京—新潟 Tokyo—Niigata	東京—大島 Tokyo—Oshima	東京—八丈 Tokyo—Hachijojima	東京—名古屋 Tokyo—Nagoya	東京—名古屋 Tokyo—Nagoya	名古屋—金沢 Nagoya—Kanazawa	東京—金沢 Tokyo—Kanazawa		
1	—	—	—	86	5,263	—	—	—	—	—
2	—	—	—	33	5,551	—	—	—	—	—
3	—	—	—	123	6,880	—	—	—	—	—
4	—	778	—	117	6,313	—	—	—	—	—
5	—	856	—	40	6,667	—	—	—	—	—
6	—	835	—	24	3,431	5,540	15	255	—	5,810
7	—	914	—	28	3,251	4,164	13	360	—	4,537
8	—	299	—	26	3,339	3,730	24	285	—	4,039
9	—	304	—	25	4,072	3,368	13	257	—	3,638
10	—	211	—	126	3,123	3,733	17	254	—	4,004
11	—	495	—	103	3,317	4,365	16	363	—	4,744
12	—	—	77	53	5,116	6,497	29	531	—	7,057
計 Total	—	4,692	77	784	56,323	31,397	127	2,305	—	33,829

月 Month	名古屋—大阪線 Nagoya—Osaka
1	—
2	—
3	—
4	—
5	—
6	—
7	—
8	—
9	—
10	—
11	—
12	—
計 Total	—

月 Month	大阪—松山線 Osaka—Matsuyama
1	1,578
2	2,081
3	2,046
4	875
5	975
6	770
7	877
8	3,103
9	2,581
10	2,749
11	2,549
12	3,391
計 Total	23,575

国内定期郵便物輸送量

月 Month	大阪—岩国—小倉線 Osaka—Iwakuni—Kokura				大阪—岩国線 Osaka—Iwakuni	大阪—大分—(熊本)—大村線 Osaka—Oita—Kumamoto—Omura						計 Total
	大阪—岩国 Osaka—Iwakuni	岩国—小倉 Iwakuni—Kokura	大阪—小倉 Osaka—Kokura	計 Total	大阪—岩国 Osaka—Iwakuni	大阪—大分 Osaka—Oita	大分—大村 Oita—Omura	大阪—大村 Osaka—Omura	大阪—熊本 Osaka—Kumamoto	大分—熊本 Oita—Kumamoto	大村—熊本 Omura—Kumamoto	
1	1,460	—	—	1,460	—	1,099	—	—	—	—	—	1,099
2	—	—	—	—	—	1,173	—	—	—	—	—	1,173
3	—	—	—	—	—	1,507	—	—	—	—	—	1,507
4	—	—	—	—	—	—	—	1,362	—	—	—	1,362
5	—	—	—	—	—	1,341	—	—	—	—	—	1,341
6	1,299	—	—	1,299	—	1,480	—	—	—	—	—	1,480
7	—	—	—	—	1,732	1,560	—	—	—	—	—	1,560
8	—	—	—	—	1,801	—	—	—	—	—	—	—
9	—	—	—	—	765	—	—	—	—	—	—	—
10	—	—	—	—	—	—	—	—	—	—	—	—
11	—	—	—	—	—	—	—	—	—	—	—	—
12	—	—	—	—	—	—	—	—	—	—	—	—
計 Total	2,759	—	—	2,759	4,298	8,160	—	1,362	—	—	—	9,522

月 Month	大阪—松山—大分—(熊本)線 Osaka—Matsuyama—Oita—Kumamoto							大阪—大分—大村線 Osaka—Oita—Omura				計 Total
	大阪—松山 Osaka—Matsuyama	松山—大分 Matsuyama—Oita	大阪—大分 Osaka—Oita	大分—熊本 Oita—Kumamoto	大阪—熊本 Osaka—Kumamoto	松山—熊本 Matsuyama—Kumamoto	計 Total	大阪—大分 Osaka—Oita	大分—大村 Oita—Omura	大阪—大村 Osaka—Omura		
1	—	—	—	—	—	—	—	—	—	—	—	—
2	—	—	—	—	—	—	—	—	—	—	—	—
3	—	—	—	—	—	—	—	—	—	—	—	—
4	—	—	—	—	—	—	—	—	—	—	—	—
5	—	—	—	—	—	—	—	—	—	—	—	—
6	—	—	—	—	—	—	—	—	—	—	—	—
7	2,248	—	—	—	—	—	2,248	—	—	—	—	—
8	192	—	—	—	—	—	192	1,765	0	0	—	1,765
9	186	—	—	—	—	—	186	1,750	—	—	—	1,750
10	197	—	—	—	—	—	197	1,549	—	—	—	1,549
11	179	—	—	—	—	—	179	1,666	—	—	—	1,666
12	224	—	—	—	—	—	224	2,026	—	—	—	2,026
計 Total	3,226	—	—	—	—	—	3,226	8,756	—	—	—	8,756

月 Month	大阪—広島 Osaka—Hiroshima
1	—
2	—
3	—
4	—
5	—
6	—
7	—
8	—
9	—
10	—
11	—
12	—
計 Total	—

月 Month	福岡—大村 Fukuoka—Omura
1	—
2	—
3	—
4	—
5	—
6	—
7	—
8	—
9	—
10	—
11	—
12	—
計 Total	—

国内定期郵便物輸送量

月 Month	札幌—函館線 Sapporo—Hakodate		札幌—釧路線 Sapporo—Kushiro		大阪—白浜—串本—志摩—名古屋線 Osaka—Shirahama—Kushimoto—Shima—Nagoya										計 Total
	札幌—函館 Sapporo—Hakodate	札幌—釧路 Sapporo—Kushiro	大阪—白浜 Osaka—Shirahama	大阪—串本 Osaka—Kushimoto	大阪—志摩 Osaka—Shima	大阪—名古屋 Osaka—Nagoya	白浜—串本 Shirahama—Kushimoto	白浜—志摩 Shirahama—Shima	白浜—名古屋 Shirahama—Nagoya	串本—志摩 Kushimoto—Shima	串本—名古屋 Kushimoto—Nagoya	志摩—名古屋 Shima—Nagoya			
1	—	—	—	—	—	—	—	—	—	—	—	—	—	—	—
2	—	—	—	—	—	—	—	—	—	—	—	—	—	—	—
3	—	—	—	—	—	—	—	—	—	—	—	—	—	—	—
4	—	—	—	—	—	—	—	—	—	—	—	—	—	—	—
5	—	—	—	—	—	—	—	—	—	—	—	—	—	—	—
6	—	—	—	—	—	—	—	—	—	—	—	—	—	—	—
7	—	—	—	—	—	—	—	—	—	—	—	—	—	—	—
8	—	—	—	—	—	—	—	—	—	—	—	—	—	—	—
9	—	—	—	—	—	—	—	—	—	—	—	—	—	—	—
10	—	—	—	—	—	—	—	—	—	—	—	—	—	—	—
11	—	—	—	—	—	—	—	—	—	—	—	—	—	—	—
12	—	—	—	—	—	—	—	—	—	—	—	—	—	—	—
計 Total	—	—	—	—	—	—	—	—	—	—	—	—	—	—	—

月 Month	大阪—白浜線 Osaka—Shirahama	大阪—徳島線 Osaka—Tokushima	大阪—新居浜線 Osaka—Niihama	広島—松山線 Hiroshima—Matsuyama	鹿児島—種子島線 Kagoshima—Tanegashima	鹿児島—喜界島線 Kagoshima—Kikaigashima	合計 Total
	大阪—白浜 Osaka—Shirahama	大阪—徳島 Osaka—Tokushima	大阪—新居浜 Osaka—Niihama	広島—松山 Hiroshima—Matsuyama	鹿児島—種子島 Kagoshima—Tanegashima	鹿児島—喜界島 Kagoshima—Kikaigashima	
1	—	—	—	—	55	—	205,304
2	—	—	—	—	47	—	241,192
3	—	—	—	—	73	—	255,587
4	—	—	—	—	72	—	253,253
5	—	—	—	—	75	—	244,163
6	—	—	—	—	69	—	290,117
7	—	—	—	—	72	—	287,091
8	—	—	—	—	76	—	288,760
9	—	—	—	—	394	—	298,204
10	—	—	—	—	—	—	297,636
11	—	—	1,370	—	—	—	297,127
12	—	—	2,072	—	199	—	384,444
計 Total	—	—	3,442	—	1,132	—	3,342,878

月 Month	旅客数 Passenger
1	—
2	—
3	—
4	—
5	—
6	—
7	—
8	—
9	—
10	—
11	—
12	—
計 Total	—

月 Month	旅客数 Passenger
1	—
2	—
3	—
4	—
5	—
6	—
7	—
8	—
9	—
10	—
11	—
12	—
計 Total	—

線

月	串本	名古屋	志摩	名古屋	計
Month	Kushimoto	Nagoya	Shima	Nagoya	Total
1	—	—	—	—	—
2	—	—	—	—	—
3	—	—	—	—	—
4	—	—	—	—	—
5	—	—	—	—	—
6	—	—	—	—	—
7	—	—	—	—	—
8	—	—	—	—	—
9	—	—	—	—	—
10	—	—	—	—	—
11	—	—	—	—	—
12	—	—	—	—	—
計 Total	—	—	—	—	—

第 7 表 国内定期航空旅客人キロメートル

Table 7 Passenger-Kilometres, Domestic Scheduled Services

月	東京—札幌線 Tokyo—Sapporo				東京—仙台—三沢—函館—札幌線 Tokyo—Sendai—Misawa—Hakodate—Sapporo			
	東京		札幌		東京—仙台		三沢—函館—札幌	
	旅客数 (人) Passengers	人キロメートル Passenger-Kilometres	座席キロメートル Available Seat-Kilometres	利用率 (%) Load Factor	旅客数 (人) Passengers	人キロメートル Passenger-Kilometres	座席キロメートル Available Seat-Kilometres	利用率 (%) Load Factor
1	17,130	16,239,240	23,170,068	70.1	1,005	412,050	762,600	54.0
2	15,824	15,001,152	20,757,408	72.3	821	336,610	688,800	48.9
3	19,119	18,124,812	23,119,824	78.4	1,390	569,900	811,800	70.2
4	20,232	19,179,936	22,404,084	85.6	1,437	589,170	713,400	82.6
5	14,294	23,030,712	27,111,852	84.9	1,497	614,180	762,600	80.5
6	37,725	35,763,300	45,798,828	78.1	1,303	534,230	701,100	76.2
7	42,509	40,298,532	51,908,738	77.6	1,327	544,070	750,300	72.5
8	47,566	45,092,568	58,388,268	77.2	1,521	623,610	762,600	81.8
9	29,136	27,620,928	45,277,428	61.0	1,349	553,090	729,800	75.8
10	32,663	30,964,524	40,472,964	76.5	1,542	632,220	774,900	81.6
11	21,394	20,281,512	30,850,764	65.7	1,362	558,420	738,000	75.7
12	18,547	17,582,556	30,864,036	57.0	1,314	538,740	762,600	70.6
計 Total	326,139	309,179,772	420,124,262	73.5	16,868	6,506,290	8,958,500	72.6

月	東京—仙台—三沢—函館—札幌線 Tokyo—Sendai—Misawa—Hakodate—Sapporo				東京—仙台—三沢—函館—札幌線 Tokyo—Sendai—Misawa—Hakodate—Sapporo			
	仙台		三沢		三沢—函館		函館—札幌	
	旅客数 (人) Passengers	人キロメートル Passenger-Kilometres	座席キロメートル Available Seat-Kilometres	利用率 (%) Load Factor	旅客数 (人) Passengers	人キロメートル Passenger-Kilometres	座席キロメートル Available Seat-Kilometres	利用率 (%) Load Factor
1	668	211,756	589,620	35.9	—	—	—	—
2	539	170,863	532,560	32.1	—	—	—	—
3	849	269,133	589,620	45.6	—	—	—	—
4	1,155	366,135	551,580	66.4	1,153	213,305	321,900	66.3
5	1,248	395,616	589,620	67.1	1,336	247,160	344,100	71.8
6	1,213	384,521	542,070	70.9	1,313	242,905	316,350	76.8
7	1,226	388,642	580,110	67.0	1,358	251,230	338,550	74.2
8	1,349	427,633	589,620	72.5	1,461	270,285	344,100	78.5
9	1,265	401,005	564,260	71.1	1,401	259,185	329,300	78.7
10	1,437	455,529	589,620	81.6	1,322	241,926	340,380	71.1
11	1,083	343,311	570,600	60.2	1,043	190,869	329,400	57.9
12	1,187	376,279	589,620	63.8	1,044	191,052	340,380	56.1
計 Total	13,219	4,190,423	6,878,600	60.9	11,439	2,107,917	3,004,460	60.9

国内定期航空旅客人キロメートル

月 Month	東京—仙台—三沢—函館—札幌線 Tokyo—Sendai—Misawa—Hakodate—Sapporo				東京—仙台—三沢—函館—札幌線 Tokyo—Sendai—Misawa—Hakodate—Sapporo			
	函館—札幌 Hakodate—Sapporo		三沢—札幌 Misawa—Sapporo		函館—札幌 Hakodate—Sapporo		三沢—札幌 Misawa—Sapporo	
	旅客数(人) Passengers	人キロメートル Passenger-Kilometres	座席キロメートル Available Seat-Kilometres	利用率(%) Load Factor	旅客数(人) Passengers	人キロメートル Passenger-Kilometres	座席キロメートル Available Seat-Kilometres	利用率(%) Load Factor
1	—	—	—	—	681	213,834	546,360	39.1
2	—	—	—	—	640	200,960	527,520	38.1
3	—	—	—	—	647	234,558	584,040	40.2
4	810	109,350	234,900	46.6	—	—	—	—
5	1,097	147,420	251,100	58.7	—	—	—	—
6	992	133,920	230,850	58.0	—	—	—	—
7	1,188	160,380	247,050	64.9	—	—	—	—
8	1,264	170,640	251,100	68.0	—	—	—	—
9	1,038	140,300	240,300	58.4	—	—	—	—
10	1,116	150,660	251,100	60.0	—	—	—	—
11	751	101,385	243,000	41.7	—	—	—	—
12	731	98,685	251,100	39.3	—	—	—	—
計 Total	8,987	1,212,740	2,200,500	55.0	2,063	649,352	1,657,930	39.1

月 Month	東京—仙台線 Tokyo—Sendai				東京—新潟線 Tokyo—Niigata			
	東京—仙台 Tokyo—Sendai		東京—仙台 Tokyo—Sendai		東京—新潟 Tokyo—Niigata		東京—新潟 Tokyo—Niigata	
	旅客数(人) Passengers	人キロメートル Passenger-Kilometres	座席キロメートル Available Seat-Kilometres	利用率(%) Load Factor	旅客数(人) Passengers	人キロメートル Passenger-Kilometres	座席キロメートル Available Seat-Kilometres	利用率(%) Load Factor
1	—	—	—	—	—	—	—	—
2	—	—	—	—	—	—	—	—
3	—	—	—	—	—	—	—	—
4	—	—	—	—	1,022	353,612	570,208	62.0
5	—	—	—	—	1,159	401,014	602,040	66.6
6	—	—	—	—	1,161	401,706	560,520	71.7
7	—	—	—	—	1,391	481,286	622,800	77.3
8	1,500	615,000	787,200	78.1	1,949	674,354	768,120	87.8
9	993	407,130	713,400	57.1	1,144	394,786	602,040	65.6
10	1,259	516,190	764,200	77.7	953	329,738	560,520	58.8
11	1,170	479,700	738,000	65.0	644	222,824	519,000	42.9
12	981	402,210	787,200	51.1	—	—	—	—
計 Total	5,903	2,420,230	3,690,000	65.5	9,420	3,259,320	4,805,248	67.8

函館—札幌線 Hakodate—Sapporo	
札幌 Sapporo	
座席キロメートル Available Seat-Kilometres	利用率(%) Load Factor
546,360	39.1
527,520	38.1
584,040	40.2
—	—
—	—
—	—
—	—
—	—
—	—
—	—
—	—
—	—
—	—
1,657,930	39.1

新潟線 Niigata	
新潟 Niigata	
座席キロメートル Available Seat-Kilometres	利用率(%) Load Factor
—	—
—	—
—	—
570,208	62.0
602,040	66.6
560,520	71.7
622,800	77.3
768,120	87.8
602,040	65.6
560,520	58.8
519,000	42.9
—	—
4,805,248	67.8

国内定期航空旅客人キロメートル

月 Month	東京—大島線 Tokyo—Oshima				東京—八丈線 Tokyo—Hachijojima			
	旅客数(人) Passengers	人キロメートル Passenger- Kilometres	座席キロメートル Available Seat-Kilometres	利用率(%) Load Factor	旅客数(人) Passengers	人キロメートル Passenger- Kilometres	座席キロメートル Available Seat-Kilometres	利用率(%) Load Factor
1	282	41,172	58,400	70.5	2,281	761,854	1,103,536	63.1
2	306	44,676	67,160	66.5	3,675	1,227,450	1,516,360	80.9
3	288	42,048	58,400	72.0	3,997	1,334,998	1,667,996	80.0
4	365	53,290	77,380	68.9	3,213	1,073,142	1,319,300	81.3
5	495	72,270	119,428	60.5	3,151	1,052,434	1,304,604	80.7
6	143	20,878	40,880	51.1	2,215	739,810	1,064,124	69.5
7	313	45,698	63,656	71.8	2,782	929,188	1,221,772	76.1
8	367	53,582	86,432	62.0	2,976	993,984	1,324,644	75.0
9	365	53,290	58,400	91.3	999	333,666	873,744	38.2
10	167	24,382	58,400	41.8	1,863	722,242	863,724	83.6
11	444	64,824	125,560	51.6	2,969	991,646	1,418,164	69.9
12	268	39,128	66,284	59.0	1,533	512,022	898,460	57.0
計 Total	3,803	555,238	880,380	63.0	31,654	10,672,436	14,576,428	73.2

月 Month	東京—名古屋線 Tokyo—Nagoya				東京—名古屋—金沢線 Tokyo—Nagoya—Kanazawa			
	旅客数(人) Passengers	人キロメートル Passenger- Kilometres	座席キロメートル Available Seat-Kilometres	利用率(%) Load Factor	旅客数(人) Passengers	人キロメートル Passenger- Kilometres	座席キロメートル Available Seat-Kilometres	利用率(%) Load Factor
1	6,581	2,770,601	4,037,390	68.6	—	—	—	—
2	5,970	2,513,370	3,810,892	66.0	—	—	—	—
3	7,950	3,346,950	4,174,630	80.2	—	—	—	—
4	9,077	3,821,417	4,142,640	92.2	—	—	—	—
5	9,960	4,193,160	4,895,388	85.7	—	—	—	—
6	6,380	2,685,980	3,165,078	84.9	2,400	1,010,400	1,276,472	79.2
7	6,868	2,891,428	3,497,304	82.7	2,686	1,130,806	1,357,304	83.3
8	7,820	3,292,220	3,576,816	92.0	3,015	1,269,315	1,357,304	93.5
9	6,406	2,696,926	3,317,480	81.3	2,483	1,045,343	1,225,952	85.3
10	6,594	2,776,074	3,459,778	80.2	2,619	1,102,599	1,313,520	83.9
11	6,734	2,835,014	3,461,462	81.9	2,632	1,108,072	1,313,520	84.4
12	5,789	2,437,169	3,566,712	68.3	2,406	1,012,926	1,407,824	71.9
計 Total	86,129	36,260,209	45,105,570	80.3	18,241	7,679,461	9,251,896	83.0

国内定期航空旅客人キロメートル

月 Month	東京 — 名古屋 — 金沢線 Tokyo — Nagoya — Kanazawa				名古屋 — 大阪線 Nagoya — Osaka			
	名古屋 — 金沢 Nagoya — Kanazawa				名古屋 — 大阪 Nagoya — Osaka			
	旅客数(人) Passengers	人キロメートル Passenger-Kilometres	座席キロメートル Available Seat-Kilometres	利用率(%) Load Factor	旅客数(人) Passengers	人キロメートル Passenger-Kilometres	座席キロメートル Available Seat-Kilometres	利用率(%) Load Factor
1	—	—	—	—	857	162,830	319,200	51.0
2	—	—	—	—	918	174,420	319,200	54.6
3	—	—	—	—	1,049	199,310	353,400	56.4
4	—	—	—	—	1,093	207,670	342,000	60.7
5	—	—	—	—	1,098	208,620	353,400	59.0
6	1,381	441,920	656,640	67.3	830	157,700	334,780	47.1
7	1,925	616,000	798,720	77.1	847	160,930	353,400	45.5
8	2,814	900,480	1,031,680	87.3	915	173,850	368,600	47.2
9	2,060	659,200	931,840	70.7	712	135,280	319,200	42.4
10	2,512	803,840	998,400	80.5	871	165,490	336,300	49.2
11	2,309	738,880	998,400	74.0	828	157,320	332,500	47.3
12	1,052	336,640	1,031,680	32.6	605	114,950	347,700	33.1
計 Total	14,053	4,496,960	6,447,360	69.7	10,623	2,018,370	4,079,680	49.4

月 Month	東京 — 大阪線 Tokyo — Osaka				東京 — 大阪 — 福岡線 Tokyo — Osaka — Fukuoka			
	東京 — 大阪 Tokyo — Osaka				東京 — 大阪 Tokyo — Osaka			
	旅客数(人) Passengers	人キロメートル Passenger-Kilometres	座席キロメートル Available Seat-Kilometres	利用率(%) Load Factor	旅客数(人) Passengers	人キロメートル Passenger-Kilometres	座席キロメートル Available Seat-Kilometres	利用率(%) Load Factor
1	31,873	16,892,690	22,151,880	76.3	10,405	5,514,650	7,883,220	70.0
2	29,887	15,840,110	20,695,440	76.5	9,066	4,804,980	6,605,920	72.7
3	44,278	23,467,340	30,836,460	76.1	13,666	7,242,980	9,375,170	77.3
4	51,876	27,494,280	31,542,420	87.2	16,352	8,666,560	10,278,290	84.3
5	52,933	28,054,490	33,797,570	83.0	14,942	7,919,260	10,048,800	78.8
6	40,686	21,563,580	28,137,700	76.6	11,765	6,235,450	7,828,630	79.6
7	42,969	22,773,570	29,992,170	75.9	12,101	6,413,530	8,076,670	79.4
8	52,092	27,608,760	31,842,400	86.7	13,432	7,118,960	8,173,130	87.1
9	45,354	24,037,620	33,486,460	71.8	11,027	5,844,310	8,631,050	67.7
10	54,589	28,932,170	39,298,440	73.6	22,570	11,962,100	15,533,240	77.0
11	52,662	27,910,860	37,362,880	74.7	22,441	11,893,730	16,273,650	73.1
12	45,528	24,129,840	36,826,520	65.5	15,977	8,467,810	12,720,000	66.6
計 Total	544,727	288,705,310	375,970,340	76.8	173,744	92,284,320	121,427,770	76.0

国内定期航空旅客人キロメートル

大阪線 Osaka	
座席キロメートル Available Seat-Kilometres	利用率(%) Load Factor
319,200	51.0
319,200	54.6
353,400	56.4
342,000	60.7
353,400	59.0
334,780	47.1
353,400	45.5
368,600	47.2
319,200	42.4
336,300	49.2
332,500	47.3
347,700	33.1
4,079,680	49.4

月 Month	東京 — 大阪 — 福岡線 Tokyo — Osaka — Fukuoka				東京 — 福岡線 Tokyo — Fukuoka			
	大阪 — 福岡 Osaka — Fukuoka				東京 — 福岡 Tokyo — Fukuoka			
	旅客数(人) Passengers	人キロメートル Passenger- Kilometres	座席キロメートル Available Seat-Kilometres	利用率(%) Load Factor	旅客数(人) Passengers	人キロメートル Passenger- Kilometres	座席キロメートル Available Seat-Kilometres	利用率(%) Load Factor
1	11,335	6,007,550	7,904,000	76.0	4,842	4,711,052	7,836,740	62.2
2	9,924	5,160,480	6,515,080	79.2	4,580	4,607,480	7,309,596	63.0
3	15,337	7,975,240	10,261,680	77.7	6,844	6,885,064	8,262,278	83.3
4	17,325	9,009,000	11,078,600	81.3	6,921	6,962,526	8,082,204	86.1
5	16,067	8,354,840	10,960,040	76.2	6,810	6,850,860	8,245,176	83.1
6	11,638	6,051,760	8,741,200	69.2	5,858	5,893,148	7,740,164	76.1
7	11,440	5,948,800	9,014,200	66.0	6,120	6,156,720	8,192,864	75.1
8	13,430	6,983,600	9,068,280	77.0	6,888	6,929,328	8,143,570	85.1
9	10,867	5,650,840	8,396,440	67.3	5,378	5,410,268	7,543,994	71.7
10	22,543	11,722,360	15,480,400	75.7	3,395	3,415,370	4,411,310	77.4
11	22,192	11,539,840	15,969,200	72.3	5,520	5,553,120	7,258,290	76.5
12	15,392	8,003,840	13,542,000	59.1	3,129	3,147,774	4,712,104	66.8
計 Total	177,490	92,408,150	126,931,120	72.8	66,285	66,682,710	87,738,290	76.0

大阪 — 福岡線 Osaka — Fukuoka	
座席キロメートル Available Seat-Kilometres	利用率(%) Load Factor
7,883,220	70.0
6,605,920	72.7
9,375,170	77.3
10,278,290	84.3
10,048,800	78.8
7,828,630	79.6
8,076,670	79.4
8,173,130	87.1
8,631,050	67.7
15,533,240	77.0
16,273,650	73.1
12,720,000	66.6
121,427,770	76.0

月 Month	大阪 — 札幌線 Osaka — Sapporo				大阪 — 米子線 Osaka — Yonago			
	大阪 — 札幌 Osaka — Sapporo				大阪 — 米子 Osaka — Yonago			
	旅客数(人) Passengers	人キロメートル Passenger- Kilometres	座席キロメートル Available Seat-Kilometres	利用率(%) Load Factor	旅客数(人) Passengers	人キロメートル Passenger- Kilometres	座席キロメートル Available Seat-Kilometres	利用率(%) Load Factor
1	—	—	—	—	—	—	—	—
2	—	—	—	—	—	—	—	—
3	—	—	—	—	—	—	—	—
4	—	—	—	—	1,184	367,040	445,160	82.5
5	—	—	—	—	1,679	520,490	613,800	84.8
6	3,704	4,518,880	6,192,720	73.0	1,305	404,550	539,400	75.0
7	4,571	5,576,620	6,400,120	87.1	1,465	454,150	585,900	77.5
8	4,400	5,368,000	6,346,440	84.6	2,347	727,570	799,800	91.0
9	20	24,400	103,700	23.5	1,209	374,790	561,720	66.7
10	—	—	—	—	2,028	628,680	851,880	73.8
11	—	—	—	—	1,624	503,440	673,940	74.7
12	—	—	—	—	880	272,800	757,640	36.0
計 Total	12,695	15,487,900	19,042,980	81.3	13,721	4,253,510	5,829,240	72.9

国内定期航空旅客人キロメートル

月 Month	大 阪 — 高 松 線 Osaka — Takamatsu				大 阪 — 松 山 線 Osaka — Matsuyama			
	旅客数(人) Passengers	人キロメートル Passenger-Kilometres	座席キロメートル Available Seat-Kilometres	利用率(%) Load Factor	旅客数(人) Passengers	人キロメートル Passenger-Kilometres	座席キロメートル Available Seat-Kilometres	利用率(%) Load Factor
1	2,443	371,336	517,408	71.8	2,321	879,659	1,000,560	87.9
2	2,343	356,136	468,768	76.0	1,946	737,534	856,540	86.1
3	3,091	469,832	542,336	86.6	2,974	1,127,146	1,293,906	87.1
4	2,832	430,464	487,920	88.2	1,448	548,792	635,204	86.4
5	3,199	486,248	547,200	88.9	1,727	654,533	704,940	92.8
6	2,363	359,176	446,880	80.4	1,495	566,605	682,200	83.1
7	2,939	446,576	570,000	78.3	1,441	546,139	682,200	80.1
8	4,337	659,224	848,160	77.7	3,081	1,167,699	1,409,880	82.8
9	3,227	490,504	747,840	65.6	2,538	961,902	1,296,180	74.2
10	3,966	602,832	832,960	72.4	3,167	1,200,293	1,387,140	86.5
11	4,274	649,648	816,240	79.6	2,991	1,133,589	1,303,760	86.9
12	3,315	503,880	820,800	61.4	2,403	910,737	1,341,660	67.9
計 Total	38,329	5,825,856	7,646,480	76.1	27,532	10,434,628	12,594,170	82.8

月 Month	大 阪 — 松 山 — 大 分 — 熊 本 線 Osaka — Matsuyama — Oita — Kumamoto				大 阪 — 松 山 — 大 分 — 熊 本 線 Osaka — Matsuyama — Oita — Kumamoto			
	旅客数(人) Passengers	人キロメートル Passenger-Kilometres	座席キロメートル Available Seat-Kilometres	利用率(%) Load Factor	旅客数(人) Passengers	人キロメートル Passenger-Kilometres	座席キロメートル Available Seat-Kilometres	利用率(%) Load Factor
1	—	—	—	—	—	—	—	—
2	—	—	—	—	—	—	—	—
3	—	—	—	—	—	—	—	—
4	1,596	604,884	682,200	88.7	782	115,736	248,640	46.5
5	1,698	643,542	704,940	91.3	1,049	155,252	275,280	56.4
6	1,599	606,021	682,200	88.8	946	140,008	230,880	60.6
7	1,530	779,870	693,570	83.6	720	106,560	257,520	41.4
8	1,446	548,034	682,200	80.3	1,289	190,772	266,400	71.6
9	1,215	460,485	625,350	73.6	1,056	156,288	244,200	64.0
10	1,441	546,139	704,940	77.5	1,284	190,032	275,280	69.0
11	1,420	538,180	659,460	81.6	1,231	182,188	257,520	70.7
12	1,227	465,033	704,940	66.0	1,188	175,824	275,280	63.9
計 Total	13,172	5,192,188	6,139,800	84.2	9,545	1,412,660	2,331,000	60.5

松山線 Matsuyama	
座席キロメートル Available Seat-Kilometres	
1,000,560	87.9
856,540	86.1
1,293,906	87.1
635,204	86.4
704,940	92.8
682,200	83.1
682,200	80.1
1,409,880	82.8
1,296,180	74.2
1,387,140	86.5
1,303,760	86.9
1,341,660	67.9
12,594,170	82.8

大分—熊本線 Oita—Kumamoto	
座席キロメートル Available Seat-Kilometres	
—	—
—	—
—	—
248,640	46.5
275,280	56.4
230,880	60.6
257,520	41.4
266,400	71.6
244,200	64.0
275,280	69.0
257,520	70.7
275,280	63.9
2,331,000	60.5

国内定期航空旅客人キロメートル

月 Month	大阪—松山—大分—熊本線 Osaka—Matsuyama—Oita—Kumamoto				大阪—高知線 Osaka—Kochi			
	大分—熊本 Oita—Kumamoto		大阪—高知 Osaka—Kochi		大分—熊本 Oita—Kumamoto		大阪—高知 Osaka—Kochi	
	旅客数(人) Passengers	人キロメートル Passenger- Kilometres	座席キロメートル Available Seat-Kilometres	利用率(%) Load Factor	旅客数(人) Passengers	人キロメートル Passenger- Kilometres	座席キロメートル Available Seat-Kilometres	利用率(%) Load Factor
1	—	—	—	—	3,262	904,128	988,336	91.5
2	—	—	—	—	3,142	870,334	930,720	93.5
3	—	—	—	—	4,363	1,208,551	1,332,924	90.7
4	—	—	—	—	3,388	938,476	1,004,956	93.4
5	—	—	—	—	3,475	962,575	1,022,130	94.2
6	—	—	—	—	3,511	972,547	1,146,780	84.8
7	—	—	—	—	4,388	1,215,476	1,623,220	74.9
8	546	140,868	448,920	31.4	5,907	1,636,239	1,961,160	83.4
9	432	111,456	425,700	26.2	4,288	1,187,776	1,734,020	68.5
10	500	129,000	472,140	27.3	6,287	1,741,499	2,204,366	79.0
11	549	141,642	433,440	32.7	6,117	1,694,409	2,259,212	75.0
12	532	137,256	479,880	28.6	4,914	1,361,178	2,265,862	60.1
計 Total	2,559	660,222	2,260,080	29.2	53,042	14,693,188	18,473,684	79.5

月 Month	大阪—小倉線 Osaka—Kokusa				福岡—岩国—大阪線 Fukuoka—Iwakuni—Osaka			
	大阪—小倉 Osaka—Kokura		福岡—岩国 Fukuoka—Iwakuni		大阪—岩国 Osaka—Iwakuni		福岡—大阪 Fukuoka—Osaka	
	旅客数(人) Passengers	人キロメートル Passenger- Kilometres	座席キロメートル Available Seat-Kilometres	利用率(%) Load Factor	旅客数(人) Passengers	人キロメートル Passenger- Kilometres	座席キロメートル Available Seat-Kilometres	利用率(%) Load Factor
1	—	—	—	—	287	59,696	124,800	47.8
2	503	232,889	366,696	63.5	—	—	—	—
3	590	273,170	375,956	72.7	—	—	—	—
4	772	357,436	475,964	75.1	—	—	—	—
5	1,203	556,989	777,840	71.6	—	—	—	—
6	811	375,493	736,170	51.0	301	62,608	135,200	46.3
7	1,050	486,150	805,620	60.3	—	—	—	—
8	1,897	878,311	1,083,420	81.1	442	147,628	208,750	70.7
9	1,372	635,236	1,037,120	61.3	76	15,808	41,600	38.0
10	2,024	937,112	1,218,616	76.9	—	—	—	—
11	2,118	980,634	1,420,484	69.0	—	—	—	—
12	1,551	718,113	1,422,336	50.5	—	—	—	—
計 Total	13,891	6,431,533	9,720,222	66.1	1,106	285,740	510,350	56.0

国内定期航空旅客人キロメートル

月 Month	福 岡 — 岩 国 — 大 阪 線 Fukuoka — Iwakuni — Osaka				福 岡 — 岩 国 — 大 阪 線 Fukuoka — Iwakuni — Osaka			
	岩 国 — 大 阪 Iwakuni — Osaka		福 岡 — 大 阪 Fukuoka — Osaka		福 岡 — 大 阪 Fukuoka — Osaka		岩 国 — 大 阪 Iwakuni — Osaka	
	旅客数(人) Passengers	人キロメートル Passenger-Kilometres	座席キロメートル Available Seat-Kilometres	利用率(%) Load Factor	旅客数(人) Passengers	人キロメートル Passenger-Kilometres	座席キロメートル Available Seat-Kilometres	利用率(%) Load Factor
1	287	95,858	200,400	47.8	—	—	—	—
2	—	—	—	—	323	167,960	299,000	56.2
3	—	—	—	—	473	245,960	351,000	70.1
4	—	—	—	—	403	209,560	299,000	70.1
5	—	—	—	—	403	209,560	325,000	64.5
6	301	100,534	208,750	48.2	—	—	—	—
7	—	—	—	—	289	156,638	338,750	46.2
8	442	91,936	130,000	70.7	—	—	—	—
9	76	25,384	66,800	38.0	—	—	—	—
10	—	—	—	—	—	—	—	—
11	—	—	—	—	—	—	—	—
12	—	—	—	—	—	—	—	—
計 Total	1,106	313,712	605,950	51.7	1,891	989,678	1,612,750	61.3

月 Month	大 阪 — 岩 国 — 小 倉 線 Osaka — Iwakuni — Kokura				大 阪 — 岩 国 — 小 倉 線 Osaka — Iwakuni — Kokura			
	大 阪 — 岩 国 Osaka — Iwakuni		大 阪 — 小 倉 Osaka — Kokura		岩 国 — 小 倉 Iwakuni — Kokura		大 阪 — 小 倉 Osaka — Kokura	
	旅客数(人) Passengers	人キロメートル Passenger-Kilometres	座席キロメートル Available Seat-Kilometres	利用率(%) Load Factor	旅客数(人) Passengers	人キロメートル Passenger-Kilometres	座席キロメートル Available Seat-Kilometres	利用率(%) Load Factor
1	1,274	425,516	621,240	68.5	617	95,018	267,960	35.5
2	—	—	—	—	—	—	—	—
3	—	—	—	—	—	—	—	—
4	—	—	—	—	—	—	—	—
5	—	—	—	—	—	—	—	—
6	1,111	371,074	601,200	61.7	—	—	—	—
7	1,332	444,888	601,200	74.0	—	—	—	—
8	1,635	546,090	601,200	90.8	—	—	—	—
9	642	214,428	280,560	76.4	—	—	—	—
10	—	—	—	—	—	—	—	—
11	—	—	—	—	—	—	—	—
12	—	—	—	—	—	—	—	—
計 Total	5,994	2,001,996	2,705,400	73.9	617	95,018	267,960	35.5

国内定期航空旅客人キロメートル

国 — 大阪線 uni — Osaka	
大阪 Osaka	
座席キロメートル Available Seat-Kilometres	利用率(%) Load Factor
—	—
299,000	56.2
351,000	70.1
299,000	70.1
325,000	64.5
—	—
338,750	46.2
—	—
—	—
—	—
—	—
—	—
1,612,750	61.3

月 Month	大阪 — 大分(熊本) — 大村線 Osaka — Oita(Kumamoto) — Omura				大阪 — 大分(熊本) — 大村線 Osaka — Oita(Kumamoto) — Omura			
	大阪 — 大分 Osaka — Oita		大分 — 大村 Oita — Omura		大分 — 大村 Oita — Omura		大分 — 大村 Oita — Omura	
	旅客数(人) Passengers	人キロメートル Passenger- Kilometres	座席キロメートル Available Seat-Kilometres	利用率(%) Load Factor	旅客数(人) Passengers	人キロメートル Passenger- Kilometres	座席キロメートル Available Seat-Kilometres	利用率(%) Load Factor
1	2,577	1,169,958	1,661,640	70.4	501	104,208	193,440	53.9
2	1,564	710,056	789,960	89.9	428	89,024	168,480	52.8
3	3,079	1,397,866	1,674,352	83.5	553	115,024	193,440	59.5
4	2,180	989,720	1,176,768	84.1	565	117,520	187,200	62.8
5	1,654	750,916	844,440	88.9	589	122,512	187,200	65.4
6	1,549	703,246	803,580	87.5	377	78,416	180,960	43.3
7	1,405	637,870	817,200	78.1	438	91,104	187,200	48.7
8	2,029	921,166	1,089,600	84.5	1,207	251,056	499,200	50.3
9	1,641	745,014	1,012,420	73.6	960	199,680	457,600	43.6
10	—	—	—	—	—	—	—	—
11	—	—	—	—	—	—	—	—
12	—	—	—	—	—	—	—	—
計 Total	17,678	8,025,812	9,869,960	81.3	5,618	1,168,544	2,218,000	52.6

国 — 小倉線 uni — Kokura	
小倉 Kokura	
座席キロメートル Available Seat-Kilometres	利用率(%) Load Factor
267,960	35.5
—	—
—	—
—	—
—	—
—	—
—	—
—	—
—	—
—	—
—	—
—	—
—	—
—	—
267,960	35.5

月 Month	大阪 — 大分(熊本) — 大村線 Osaka — Oita(Kumamoto) — Omura				大阪 — 大分(熊本) — 大村線 Osaka — Oita(Kumamoto) — Omura			
	大村 — 熊本 Omura — Kumamoto		熊本 — 大分 Kumamoto — Oita		熊本 — 大分 Kumamoto — Oita		熊本 — 大分 Kumamoto — Oita	
	旅客数(人) Passengers	人キロメートル Passenger- Kilometres	座席キロメートル Available Seat-Kilometres	利用率(%) Load Factor	旅客数(人) Passengers	人キロメートル Passenger- Kilometres	座席キロメートル Available Seat-Kilometres	利用率(%) Load Factor
1	637	50,960	69,600	73.2	607	156,606	232,200	67.4
2	516	41,280	64,800	63.7	434	111,972	208,980	53.6
3	620	49,600	69,600	71.3	534	137,772	232,200	59.3
4	565	45,200	67,200	67.3	543	140,094	224,460	62.4
5	605	48,400	72,000	67.2	501	129,258	232,200	55.7
6	457	36,560	64,800	56.4	371	95,718	208,980	45.8
7	548	43,840	67,200	65.2	407	105,006	216,720	48.5
8	—	—	—	—	—	—	—	—
9	—	—	—	—	—	—	—	—
10	—	—	—	—	—	—	—	—
11	—	—	—	—	—	—	—	—
12	—	—	—	—	—	—	—	—
計 Total	3,948	315,840	475,200	66.4	3,397	876,426	1,155,740	56.4

国内定期航空旅客人キロメートル

月 Month	大 阪 — 大 分 — 大 村 線 Osaka — Oita — Omura				大 阪 — 大 分 — 大 村 線 Osaka — Oita — Omura			
	大 阪 — 大 分 Osaka — Oita		大 分 — 大 村 Oita — Omura		大 阪 — 大 分 Osaka — Oita		大 分 — 大 村 Oita — Omura	
	旅客数 (人) Passengers	人キロメートル Passenger-Kilometres	座席キロメートル Available Seat-Kilometres	利用率 (%) Load Factor	旅客数 (人) Passengers	人キロメートル Passenger-Kilometres	座席キロメートル Available Seat-Kilometres	利用率 (%) Load Factor
1	—	—	—	—	—	—	—	—
2	—	—	—	—	—	—	—	—
3	—	—	—	—	—	—	—	—
4	—	—	—	—	—	—	—	—
5	—	—	—	—	—	—	—	—
6	—	—	—	—	—	—	—	—
7	—	—	—	—	—	—	—	—
8	—	—	—	—	—	—	—	—
9	—	—	—	—	—	—	—	—
10	2,133	968,382	1,153,160	84.0	1,457	303,056	490,880	61.7
11	2,431	1,103,674	1,298,440	85.0	1,467	305,136	486,720	62.7
12	1,841	836,268	1,262,120	66.3	1,021	212,368	520,000	40.8
計 Total	6,405	2,908,324	3,713,700	78.3	3,945	820,560	1,497,600	54.8

月 Month	大 阪 — 広 島 線 Osaka — Hiloshima			
	大 阪 — 広 島 Osaka — Hiloshima			
	旅客数 (人) Passengers	人キロメートル Passenger-Kilometres	座席キロメートル Available Seat-Kilometres	利用率 (計) Load Factor
1	—	—	—	—
2	—	—	—	—
3	—	—	—	—
4	—	—	—	—
5	—	—	—	—
6	—	—	—	—
7	—	—	—	—
8	—	—	—	—
9	—	—	—	—
10	—	—	—	—
11	—	—	—	—
12	909	290,880	556,800	52.2
計 Total	909	290,880	556,800	52.2

分 — 大村線 — Omura	
大村 Omura	
座席キロメートル Available Seat-Kilometres	利用率(%) Load Factor
—	—
—	—
—	—
—	—
—	—
—	—
—	—
—	—
—	—
—	—
490,880	61.7
486,720	62.7
520,000	40.8
1,497,600	54.8

国内定期航空旅客人キロメートル

月 Month	大 阪 — 広 島 — 岩 国 線 Osaka — Hiloshima — Iwakuni				大 阪 — 広 島 — 岩 国 線 Osaka — Hiloshima — Iwakuni			
	大 阪 — 広 島 Osaka — Hiloshima		広 島 — 岩 国 Hiloshima — Iwakuni		大 阪 — 広 島 Osaka — Hiloshima		広 島 — 岩 国 Hiloshima — Iwakuni	
	旅客数(人) Passengers	人キロメートル Passenger- Kilometres	座席キロメートル Available Seat-Kilometres	利用率(%) Load Factor	旅客数(人) Passengers	人キロメートル Passenger- Kilometres	座席キロメートル Available Seat-Kilometres	利用率(%) Load Factor
1	—	—	—	—	—	—	—	—
2	—	—	—	—	—	—	—	—
3	—	—	—	—	—	—	—	—
4	—	—	—	—	—	—	—	—
5	—	—	—	—	—	—	—	—
6	—	—	—	—	—	—	—	—
7	—	—	—	—	—	—	—	—
8	—	—	—	—	—	—	—	—
9	777	248,640	304,000	81.8	277	4,986	14,940	33.4
10	1,653	528,960	595,200	88.9	618	11,124	33,480	33.2
11	1,511	482,520	576,000	83.9	557	10,026	29,160	34.4
12	1,332	426,240	595,200	71.6	545	9,810	32,400	30.3
計 Total	5,273	1,686,360	2,070,400	81.4	1,997	35,946	109,980	32.8

月 Month	大 阪 — 宮 崎 — 鹿 児 島 線 Osaka — Miyazaki — Kagoshima				大 阪 — 宮 崎 — 鹿 児 島 線 Osaka — Miyazaki — Kagoshima			
	大 阪 — 宮 崎 Osaka — Miyazaki		宮 崎 — 鹿 児 島 Miyazaki — Kagoshima		大 阪 — 宮 崎 Osaka — Miyazaki		宮 崎 — 鹿 児 島 Miyazaki — Kagoshima	
	旅客数(人) Passengers	人キロメートル Passenger- Kilometres	座席キロメートル Available Seat-Kilometres	利用率(%) Load Factor	旅客数(人) Passengers	人キロメートル Passenger- Kilometres	座席キロメートル Available Seat-Kilometres	利用率(%) Load Factor
1	1,879	1,366,033	1,497,620	91.2	1,277	164,733	265,740	62.0
2	2,699	1,962,173	2,355,480	83.3	1,780	229,620	394,740	58.2
3	3,124	2,271,148	2,682,630	84.7	2,129	274,641	468,270	58.7
4	3,001	2,181,728	2,617,200	83.4	2,103	271,287	464,400	58.4
5	3,124	2,271,148	2,704,440	84.0	2,153	277,737	472,140	58.8
6	1,673	1,216,271	1,395,840	87.1	1,001	129,129	239,940	53.8
7	1,761	1,280,247	1,584,860	80.8	1,233	159,057	281,220	56.6
8	1,971	1,432,917	1,628,480	88.0	1,427	184,083	288,960	63.7
9	2,120	1,541,240	2,108,300	73.1	1,452	187,308	368,940	50.8
10	3,899	2,834,573	3,431,440	82.6	2,642	340,818	598,560	56.9
11	3,886	2,825,122	3,300,580	85.6	2,724	351,396	554,700	63.3
12	3,287	2,389,649	3,664,080	65.2	2,408	310,632	650,160	47.8
計 Total	32,424	23,572,248	28,970,950	81.3	22,329	2,880,441	5,047,770	57.0

国内定期航空旅客人キロメートル

月 Month	福岡 --- 大村線 Fukuoka --- Omura				福岡 --- 宮崎線 Fukuoka --- Miyazaki			
	旅客数(人) Passengers	人キロメートル Passenger-Kilometres	座席キロメートル Available Seat-Kilometres	利用率(%) Load Factor	旅客数(人) Passengers	人キロメートル Passenger-Kilometres	座席キロメートル Available Seat-Kilometres	利用率(%) Load Factor
1	708	92,040	234,000	39.3	1,005	336,675	623,100	54.0
2	608	79,040	202,800	39.0	772	258,620	542,700	47.7
3	1,068	138,840	234,000	59.3	1,098	367,830	673,100	59.0
4	951	123,630	202,800	61.0	1,049	351,415	552,750	63.6
5	935	121,550	218,400	55.7	958	320,930	592,950	54.1
6	477	62,010	210,600	29.4	840	281,400	582,900	48.3
7	626	81,380	210,600	38.6	961	321,935	603,000	53.4
8	—	—	—	—	1,192	399,320	582,900	68.5
9	—	—	—	—	850	284,750	562,800	50.6
10	1,237	160,810	226,200	77.5	1,167	390,945	603,000	64.8
11	1,078	140,140	234,000	59.9	1,243	416,405	592,950	70.2
12	869	112,970	241,800	46.7	1,024	343,040	623,100	55.1
計 Total	8,557	1,112,410	2,215,200	50.2	12,159	4,073,265	7,135,250	57.1

月 Month	福岡 --- 大村 --- 熊本線 Fukuoka --- Omura --- Kumamoto				福岡 --- 大村 --- 熊本線 Fukuoka --- Omura --- Kumamoto			
	旅客数(人) Passengers	人キロメートル Passenger-Kilometres	座席キロメートル Available Seat-Kilometres	利用率(%) Load Factor	旅客数(人) Passengers	人キロメートル Passenger-Kilometres	座席キロメートル Available Seat-Kilometres	利用率(%) Load Factor
1	—	—	—	—	—	—	—	—
2	—	—	—	—	—	—	—	—
3	—	—	—	—	—	—	—	—
4	—	—	—	—	—	—	—	—
5	—	—	—	—	—	—	—	—
6	—	—	—	—	—	—	—	—
7	—	—	—	—	—	—	—	—
8	1,022	132,860	226,200	58.2	534	42,720	134,400	31.8
9	830	107,900	218,400	49.4	372	29,760	134,400	22.1
10	—	—	—	—	—	—	—	—
11	—	—	—	—	—	—	—	—
12	—	—	—	—	—	—	—	—
計 Total	1,852	240,760	444,600	54.1	906	72,480	268,800	26.9

月 Month	旅客 Passengers
1	
2	
3	
4	
5	
6	
7	
8	
9	
0	
1	
2	
計 Total	

月 Month	旅客 Passengers
1	
2	
3	
4	
5	
6	
7	
8	
9	
0	
1	
2	
計 Total	

宮崎線 Miyazaki	
座席キロメートル Available Seat-Kilometres	利用率(%) Load Factor
623,100	54.0
542,700	47.7
673,100	59.0
552,750	63.6
592,950	54.1
582,900	48.3
603,000	53.4
582,900	68.5
562,800	50.6
603,000	64.8
592,950	70.2
623,100	55.1
7,135,250	57.1

村——熊本線 a——Kumamoto	
座席キロメートル Available Seat-Kilometres	利用率(%) Load Factor
—	—
—	—
—	—
—	—
—	—
—	—
—	—
134,400	31.8
134,400	22.1
—	—
—	—
—	—
268,800	26.9

国内定期航空旅客人キロメートル

月 Month	福岡——鹿児島線 Fukuoka——Kagoshima				札幌——稚内線 Sapporo——Wakkanai			
	旅客数(人) Passengers	人キロメートル Passenger- Kilometres	座席キロメートル Available Seat-Kilometres	利用率(%) Load Factor	旅客数(人) Passengers	人キロメートル Passenger- Kilometres	座席キロメートル Available Seat-Kilometres	利用率(%) Load Factor
1	1,173	321,402	509,640	63.1	—	—	—	—
2	831	227,694	427,440	53.3	24	6,840	85,250	8.0
3	1,161	318,114	468,540	67.9	43	11,825	119,350	9.9
4	1,142	312,908	460,320	68.0	14	3,850	34,100	11.3
5	1,165	319,210	484,980	65.8	—	—	—	—
6	928	354,272	460,320	55.2	109	29,975	102,300	29.3
7	813	222,762	476,760	46.7	526	144,650	392,950	36.9
8	1,159	317,566	476,760	66.6	799	219,725	934,520	23.5
9	827	226,598	443,880	51.0	352	96,800	341,000	28.4
0	1,267	347,158	460,320	75.4	—	—	—	—
1	1,507	412,918	493,200	83.7	—	—	—	—
2	1,044	286,056	509,640	56.1	—	—	—	—
計 Total	13,017	3,666,658	5,671,800	64.6	1,867	513,665	2,009,470	25.5

月 Month	札幌——女満別線 Sapporo——Memambetsu				札幌——女満別——中標津線 Sapporo——Memambetsu——Nakashibetsu			
	旅客数(人) Passengers	人キロメートル Passenger- Kilometres	座席キロメートル Available Seat-Kilometres	利用率(%) Load Factor	旅客数(人) Passengers	人キロメートル Passenger- Kilometres	座席キロメートル Available Seat-Kilometres	利用率(%) Load Factor
1	—	—	—	—	—	—	—	—
2	—	—	—	—	—	—	—	—
3	—	—	—	—	—	—	—	—
4	—	—	—	—	263	67,065	316,200	21.2
5	—	—	—	—	343	87,465	300,390	29.1
6	—	—	—	—	1,069	272,595	445,740	61.2
7	2,395	610,725	966,195	63.2	—	—	—	—
8	2,828	721,140	1,195,050	60.3	778	198,380	490,110	40.5
9	2,160	550,800	1,000,365	55.1	768	195,840	441,150	44.4
0	1,776	452,880	858,330	52.8	—	—	—	—
1	495	126,225	474,300	26.6	—	—	—	—
2	228	58,140	332,010	17.5	—	—	—	—
計 Total	9,882	2,519,910	4,826,250	52.1	3,221	821,355	1,993,590	41.2

国内定期航空旅客人キロメートル

月 Month	札幌 — 女満別 — 中標津線 Sapporo — Memanbetsh — Nakashibetsh				札幌 — 女満別 — 中標津線 Sapporo — Memanbetsh — Nakashibetsh			
	女満別 — 中標津 Memanbetsh — Nakashibetsi				札幌 — 中標津 Sapporo — Nakashibetsh			
	旅客数(人) Passengers	人キロメートル Passenger- Kilometres	座席キロメートル Available Seat-Kilometres	利用率(%) Load Factor	旅客数(人) Passengers	人キロメートル Passenger- Kilometres	座席キロメートル Available Seat-Kilometres	利用率(%) Load Factor
1	—	—	—	—	—	—	—	—
2	—	—	—	—	—	—	—	—
3	—	—	—	—	—	—	—	—
4	—	—	—	—	—	—	—	—
5	—	—	—	—	—	—	—	—
6	934	275,530	512,120	53.8	—	—	—	—
7	—	—	—	—	972	320,720	583,110	55.0
8	270	20,250	144,150	14.0	—	—	—	—
9	101	7,575	129,750	5.8	—	—	—	—
10	—	—	—	—	—	—	—	—
11	—	—	—	—	—	—	—	—
12	—	—	—	—	—	—	—	—
計 Total	1,305	303,355	786,020	38.5	972	320,720	583,110	55.0

月 Month	札幌 — 函館線 Sapporo — Hakodate				札幌 — 釧路線 Sapporo — Kushiro			
	札幌 — 函館 Sapporo — Hakodate				札幌 — 釧路 Sapporo — Kushiro			
	旅客数(人) Passengers	人キロメートル Passenger- Kilometres	座席キロメートル Available Seat-Kilometres	利用率(%) Load Factor	旅客数(人) Passengers	人キロメートル Passenger- Kilometres	座席キロメートル Available Seat-Kilometres	利用率(%) Load Factor
1	1,030	159,650	297,910	53.6	1,290	309,600	922,560	33.6
2	875	135,625	360,375	37.6	911	218,640	513,360	42.6
3	1,638	253,890	437,255	58.1	1,840	441,600	788,640	56.0
4	2,640	409,200	823,050	49.7	1,832	439,680	582,720	75.5
5	3,098	480,035	954,800	50.3	2,133	511,920	1,075,200	47.6
6	3,736	579,080	967,200	59.9	3,288	789,120	1,324,800	59.6
7	4,542	704,010	1,135,220	62.0	3,860	926,400	1,622,400	57.1
8	8,631	1,337,805	3,017,230	44.3	4,487	1,076,880	3,379,200	31.9
9	5,632	872,960	1,418,250	61.6	3,151	756,240	1,416,000	53.4
10	4,837	749,735	1,117,240	67.1	3,437	824,880	1,304,160	63.2
11	2,891	448,105	933,410	48.0	1,921	461,040	1,128,960	40.8
12	2,519	390,445	858,393	45.5	1,622	389,280	924,240	42.1
計 Total	42,069	6,520,540	12,320,330	52.9	29,772	7,145,280	14,982,240	47.6

別 — 中標津線 etsh — Nakashibetsh 中標津 Nakashibetsh	
座席キロメートル Available Seat-Kilometres	利用率 (%) Load Factor
—	—
—	—
—	—
—	—
—	—
—	—
—	—
583,110	55.0
—	—
—	—
—	—
—	—
—	—
583,110	55.0

釧路線 Kushiro 釧路 Kushiro	
座席キロメートル Available Seat-Kilometres	利用率 (%) Load Factor
922,560	33.6
513,360	42.6
788,640	56.0
582,720	75.5
1,075,200	47.6
1,324,800	59.6
1,622,400	57.1
3,379,200	31.9
1,416,000	53.4
1,304,160	63.2
1,128,960	40.8
924,240	42.1
14,982,240	47.6

国内定期航空旅客人キロメートル

月 Month	大阪 — 白浜 — 串本 — 志摩 — 名古屋線 Osaka — Shirahama — Kushimoto — Shima — Nagoya				大阪 — 白浜 — 串本 — 志摩 — 名古屋線 Osaka — Shirahama — Kushimoto — Shima — Nagoya			
	大阪 — 白浜 Osaka — Shirahama		串本 — 志摩 Kushimoto — Shima		白浜 — 串本 Shirahama — Kushimoto		志摩 — 名古屋 Shima — Nagoya	
	旅客数 (人) Passengers	人キロメートル Passenger- Kilometres	座席キロメートル Available Seat-Kilometres	利用率 (%) Load Factor	旅客数 (人) Passengers	人キロメートル Passenger- Kilometres	座席キロメートル Available Seat-Kilometres	利用率 (%) Load Factor
1	77	10,241	21,280	48.1	85	3,825	7,200	53.1
2	20	2,660	5,320	50.0	10	450	1,800	25.0
3	127	16,891	35,112	48.1	68	3,060	11,880	25.8
4	150	19,950	28,728	69.4	56	2,520	9,720	25.9
5	228	30,324	41,496	73.1	199	8,955	14,040	63.8
6	9	1,197	9,576	12.5	10	450	3,240	13.9
7	63	8,379	12,768	65.6	26	1,170	4,320	27.1
8	150	19,950	23,940	83.3	86	3,870	8,100	47.8
9	55	7,315	9,576	76.4	37	1,665	3,240	51.0
10	61	8,113	11,704	69.3	43	1,935	3,960	48.9
11	66	8,778	9,044	97.1	32	1,440	3,060	47.1
12	35	4,655	9,044	51.5	26	1,170	3,060	38.2
計 Total	1,041	138,453	217,588	63.6	678	30,510	73,620	41.4

月 Month	大阪 — 白浜 — 串本 — 志摩 — 名古屋線 Osaka — Shirahama — Kushimoto — Shima — Nagoya				大阪 — 白浜 — 串本 — 志摩 — 名古屋線 Osaka — Shirahama — Kushimoto — Shima — Nagoya			
	串本 — 志摩 Kushimoto — Shima		志摩 — 名古屋 Shima — Nagoya		志摩 — 名古屋 Shima — Nagoya		串本 — 志摩 Kushimoto — Shima	
	旅客数 (人) Passengers	人キロメートル Passenger- Kilometres	座席キロメートル Available Seat-Kilometres	利用率 (%) Load Factor	旅客数 (人) Passengers	人キロメートル Passenger- Kilometres	座席キロメートル Available Seat-Kilometres	利用率 (%) Load Factor
1	60	8,040	18,760	42.9	93	9,951	14,980	66.4
2	10	1,340	5,360	25.0	19	2,033	4,280	47.5
3	25	3,350	22,512	14.9	22	2,354	17,976	13.1
4	21	2,814	9,648	29.2	26	2,782	7,704	36.1
5	44	5,896	12,864	45.8	46	4,922	10,272	47.9
6	6	804	9,648	83.3	77	8,239	17,976	45.8
7	9	1,206	3,216	37.5	9	963	2,568	37.5
8	42	5,628	13,400	42.0	29	3,103	10,700	29.0
9	4	536	3,216	16.7	2	214	2,568	8.3
10	41	5,494	9,648	56.9	33	3,531	7,704	45.8
11	—	—	—	—	23	2,461	5,136	47.9
12	12	1,608	6,432	25.0	16	1,712	5,136	33.3
計 Total	274	36,716	114,704	32.0	395	42,265	107,000	39.4

国内定期航空旅客キロメートル

月 Month	大 阪 — 白 浜 線 Osaka — Shirahama				大 阪 — 徳 島 線 Osaka — Tokushima			
	大 阪 — 白 浜 Osaka — Shirahama				大 阪 — 徳 島 Osaka — Tokushima			
	旅客数(人) Passengers	人キロメートル Passenger-Kilometres	座席キロメートル Available Seat-Kilometres	利用率(%) Load Factor	旅客数(人) Passengers	人キロメートル Passenger-Kilometres	座席キロメートル Available Seat-Kilometres	利用率(%) Load Factor
1	1,266	168,378	221,578	76.0	699	76,890	111,540	68.9
2	1,175	156,275	214,130	73.0	632	69,520	105,160	66.1
3	1,527	203,091	300,048	67.7	884	97,240	137,940	70.5
4	1,978	263,074	457,504	73.6	1,065	117,150	142,780	82.0
5	1,368	181,944	225,036	80.9	817	89,870	125,400	71.7
6	1,086	144,438	201,096	71.8	798	87,780	120,120	73.1
7	1,447	192,451	249,242	77.2	1,075	118,250	155,980	75.8
8	1,655	353,115	857,584	41.2	2,554	280,940	783,200	35.9
9	1,146	152,684	251,636	60.7	1,175	129,250	186,340	69.4
10	1,225	162,925	222,376	73.3	1,397	153,670	214,500	71.6
11	1,273	169,309	215,992	78.4	1,272	139,920	189,860	73.7
12	640	85,120	152,418	55.8	1,358	149,380	218,020	68.5
計 Total	16,786	2,232,804	3,468,640	64.3	13,726	1,509,860	2,490,840	60.6

月 Month	大 阪 — 新 居 浜 線 Osaka — Niihama				広 島 — 松 山 線 Hiroshima — Matshyama			
	大 阪 — 新 居 浜 Osaka — Niihama				広 島 — 松 山 Hiroshima — Matshyama			
	旅客数(人) Passengers	人キロメートル Passenger-Kilometres	座席キロメートル Available Seat-Kilometres	利用率(%) Load Factor	旅客数(人) Passengers	人キロメートル Passenger-Kilometres	座席キロメートル Available Seat-Kilometres	利用率(%) Load Factor
1	274	60,554	129,064	44.9	—	—	—	—
2	176	38,896	118,456	32.8	—	—	—	—
3	303	66,963	143,208	46.8	—	—	—	—
4	386	85,306	159,120	53.6	—	—	—	—
5	287	63,427	127,296	49.8	—	—	—	—
6	186	41,106	100,776	40.8	—	—	—	—
7	396	87,516	138,788	63.1	—	—	—	—
8	465	102,765	258,128	39.8	—	—	—	—
9	308	68,068	128,180	53.1	—	—	—	—
10	449	99,229	163,540	60.7	2,747	365,351	549,024	66.5
11	401	88,621	211,718	41.9	3,098	412,034	578,816	71.2
12	434	95,914	194,922	49.2	2,085	277,305	525,616	52.8
計 Total	4,065	898,365	1,873,196	47.9	7,930	1,054,690	1,653,456	63.7

月 Month	旅客 Pass
1	
2	
3	
4	
5	
6	
7	
8	
9	
10	
11	
12	
計 Total	

月 Month	旅客 Pass
1	
2	
3	
4	
5	
6	
7	
8	
9	
10	
11	
12	
計 Total	

第8表 国内定期航空輸送 トンキロメートル

Table 8 Tonne-Kilometres Performed, Domestic Scheduled Services

月 Month	東京 — 札幌線 Tokyo — Sapporo						東京 — 札幌線 Tokyo — Sapporo					
	東京 Tokyo			札幌 Sapporo			東京 Tokyo			札幌 Sapporo		
	旅客 Passenger	貨物 Freight	郵便物 Mail	計 Total	積載可能 トキロメ ートル Available Tonne-Kilometres	利用率(%) W. Load Factor	旅客 Passenger	貨物 Freight	郵便物 Mail	計 Total	積載可能 トキロメ ートル Available Tonne-Kilometres	利用率(%) W. Load Factor
1	1,195,421	119,387	18,740	1,333,548	2,309,147	57.8	—	—	—	—	—	—
2	1,109,213	124,118	21,458	1,254,789	2,065,943	60.0	—	—	—	—	—	—
3	1,338,106	139,864	42,734	1,520,704	2,297,336	66.2	—	—	—	—	—	—
4	1,413,550	154,027	22,993	1,590,570	2,244,894	70.9	—	—	—	—	—	—
5	1,692,923	169,397	13,844	1,876,164	2,740,180	68.5	—	—	—	—	—	—
6	2,627,521	159,314	29,614	2,816,449	4,435,288	63.5	—	—	—	—	—	—
7	2,955,818	190,220	27,082	3,173,120	5,079,372	62.5	—	—	—	—	—	—
8	3,287,877	213,023	27,525	3,528,425	5,979,501	59.0	—	—	—	—	—	—
9	2,024,149	157,831	26,786	2,208,766	4,783,444	46.2	—	12,655	—	12,655	49,789	25.4
10	2,263,697	227,581	27,183	2,518,461	4,312,079	58.4	—	35,450	—	35,450	91,918	38.6
11	1,479,181	245,927	26,452	1,751,560	3,113,515	56.3	—	18,310	12,104	30,414	72,332	42.0
12	1,279,799	451,021	33,104	1,763,924	3,399,682	51.9	—	49,060	—	49,060	111,068	44.2
計 Total	22,667,255	2,351,710	317,515	25,336,480	42,760,381	59.2	—	115,475	12,104	127,579	325,107	39.2

月 Month	東京 — 仙台 — 三沢 — 函館 — 札幌線 Tokyo — Sendai — Misawa — Hakodate — Sapporo						東京 — 仙台 — 三沢 — 函館 — 札幌線 Tokyo — Sendai — Misawa — Hakodate — Sapporo					
	東京 Tokyo			仙台 Sendai			仙台 Sendai			三沢 Misawa		
	旅客 Passenger	貨物 Freight	郵便物 Mail	計 Total	積載可能 トキロメ ートル Available Tonne-Kilometres	利用率(%) W. Load Factor	旅客 Passenger	貨物 Freight	郵便物 Mail	計 Total	積載可能 トキロメ ートル Available Tonne-Kilometres	利用率(%) W. Load Factor
1	28,020	1,924	739	30,683	59,381	51.7	14,400	619	156	15,175	45,912	33.1
2	22,889	1,668	882	25,439	53,635	47.4	11,619	294	218	12,131	41,469	29.3
3	38,753	2,363	1,089	42,205	42,205	66.8	18,301	479	265	19,045	45,912	41.5
4	40,063	2,185	887	43,135	55,550	77.7	24,997	817	259	25,973	42,950	60.5
5	41,764	2,606	861	45,231	59,381	76.2	26,802	1,082	245	28,229	45,912	61.5
6	36,328	2,621	908	39,857	54,592	73.0	26,147	887	277	27,311	42,209	64.7
7	36,996	3,281	1,094	41,371	58,423	70.8	26,428	1,036	283	27,747	45,171	61.4
8	42,405	2,907	801	46,113	59,381	77.7	29,079	1,374	280	30,733	45,912	66.9
9	37,610	2,464	892	40,966	59,111	69.3	27,266	1,154	281	28,703	43,919	65.4
10	42,991	3,908	990	47,889	62,793	76.3	30,976	2,133	331	33,440	45,872	72.9
11	37,973	3,896	1,247	43,116	39,802	72.1	23,345	1,747	413	25,505	44,393	57.5
12	36,634	5,828	1,731	44,193	61,796	71.5	25,587	2,885	514	28,986	45,873	63.2
計 Total	442,426	35,651	12,121	490,198	666,050	73.5	284,947	14,506	3,522	302,975	535,504	56.5

国内定期航空輸送トンキロメートル

月 Month	東京—仙台—三沢—函館—札幌線 Tokyo—Sendai—Misawa—Hakodate—Sapporo					東京—仙台—三沢—函館—札幌線 Tokyo—Sendai—Misawa—Hakodate—Sapporo					積載可能 トール Available Tonne-Kilometres	利用率(%) W. Load Factor	
	旅客 Passenger	貨物 Freight	郵便物 Mail	計 Total	積載可能 トール Available Tonne-Kilometres	利用率(%) W. Load Factor	函館—札幌 Hakodate—Sapporo		計 Total	積載可能 トール Available Tonne-Kilometres			利用率(%) W. Load Factor
							旅客 Passenger	貨物 Freight					
1	—	—	—	—	—	—	—	—	—	—	—	—	
2	—	—	—	—	—	—	—	—	—	—	—	—	
3	—	—	—	—	—	—	—	—	—	—	—	—	
4	14,505	395	58	14,958	25,065	59.7	7,436	137	42	7,615	18,291	41.6	
5	16,807	564	58	17,429	26,794	65.0	10,025	210	42	10,277	19,552	52.6	
6	16,518	298	72	16,888	24,633	69.0	9,107	85	53	9,245	17,976	51.4	
7	17,084	684	53	17,821	26,362	67.6	10,906	249	38	11,193	19,237	58.2	
8	18,380	739	71	19,190	26,794	71.6	11,603	158	52	11,813	19,552	60.4	
9	17,625	623	61	18,309	23,871	76.7	9,529	248	44	9,821	19,127	51.3	
10	16,451	1,079	68	17,598	24,621	71.5	10,245	397	50	10,692	19,988	53.5	
11	12,979	831	67	13,877	23,827	58.2	6,894	229	50	7,173	19,343	37.1	
12	12,992	1,571	88	14,651	24,620	59.5	6,710	622	65	7,397	19,988	37.0	
計 Total	143,341	6,784	596	150,721	226,587	66.5	82,455	2,335	436	85,226	173,054	49.3	

札幌 Sapporo	積載可能 トール Available Tonne-Kilometres	利用率(%) W. Load Factor
—	—	—
—	—	—
—	—	—
—	—	—
—	—	—
—	—	—
—	—	—
—	—	—
—	—	—
55	49,789	25.4
50	91,918	38.6
14	72,332	42.0
60	111,068	44.2
79	325,107	39.2

月 Month	東京—仙台—三沢—函館—札幌線 Tokyo—Sendai—Misawa—Hakodate—Sapporo					東京—仙台線 Tokyo—Sendai					積載可能 トール Available Tonne-Kilometres	利用率(%) W. Load Factor	
	旅客 Passenger	貨物 Freight	郵便物 Mail	計 Total	積載可能 トール Available Tonne-Kilometres	利用率(%) W. Load Factor	東京—仙台 Tokyo—Sendai		計 Total	積載可能 トール Available Tonne-Kilometres			利用率(%) W. Load Factor
							旅客 Passenger	貨物 Freight					
1	14,539	348	63	14,950	42,543	35.1	—	—	—	—	—	—	
2	13,666	252	78	13,996	41,076	34.1	—	—	—	—	—	—	
3	15,950	297	92	16,339	45,477	35.9	—	—	—	—	—	—	
4	—	—	—	—	—	—	—	—	—	—	—	—	
5	—	—	—	—	—	—	—	—	—	—	—	—	
6	—	—	—	—	—	—	—	—	—	—	—	—	
7	—	—	—	—	—	—	—	—	—	—	—	—	
8	—	—	—	—	—	—	41,820	1,381	—	43,201	61,297	70.5	
9	—	—	—	—	—	—	27,685	1,231	—	28,916	57,807	50.0	
10	—	—	—	—	—	—	35,101	1,595	—	36,696	53,822	68.2	
11	—	—	—	—	—	—	32,620	2,005	—	34,625	59,803	57.9	
12	—	—	—	—	—	—	27,350	3,167	—	30,517	63,789	47.8	
計 Total	44,155	897	233	45,285	129,096	35.1	164,576	9,379	—	173,955	296,518	58.6	

国内定期航空輸送トンキロメートル

月 Month	東京 — 新潟線 Tokyo — Niigata							東京 — 大島線 Tokyo — Oshima						
	旅客 Passenger	貨物 Freight	郵便物 Mail	計 Total	積載可能 トンキロメ ートル Available Tonne-Kilometres	利用率(%) W. Load Factor	旅客 Passenger	貨物 Freight	郵便物 Mail	計 Total	積載可能 トンキロメ ートル Available Tonne-Kilometres	利用率(%) W. Load Factor		
													東京 Tokyo	新潟 Niigata
1	—	—	—	—	—	—	2,882	—	—	2,882	4,088	70.5		
2	—	—	—	—	—	—	3,127	—	—	3,127	4,701	66.5		
3	—	—	—	—	—	—	2,943	2	—	2,945	4,101	71.8		
4	24,046	289	269	24,604	44,440	55.4	3,730	—	—	3,730	5,342	69.8		
5	27,269	271	296	27,836	46,879	59.4	5,059	2	—	5,061	7,431	68.1		
6	27,316	343	289	27,948	43,646	64.0	1,461	1	—	1,462	2,039	71.7		
7	32,727	583	316	33,626	48,495	69.3	3,199	—	—	3,199	4,491	71.2		
8	45,856	952	104	46,912	59,811	78.4	3,751	0	—	3,751	5,542	67.7		
9	26,845	676	105	27,626	43,548	63.4	3,730	1	—	3,731	4,555	82.0		
10	22,422	850	73	23,345	40,544	57.6	1,707	0	—	1,707	3,641	46.9		
11	15,152	455	171	15,778	37,541	42.0	4,538	—	—	4,538	7,326	61.9		
12	—	—	—	—	—	—	2,739	12	—	2,751	3,814	72.1		
計 Total	221,633	4,419	1,623	227,675	364,904	62.3	38,866	18	—	38,884	57,071	68.0		

月 Month	東京 — 八丈線 Tokyo — Hachijojima							東京 — 名古屋線 Tokyo — Nagoya						
	旅客 Passenger	貨物 Freight	郵便物 Mail	計 Total	積載可能 トンキロメ ートル Available Tonne-Kilometres	利用率(%) W. Load Factor	旅客 Passenger	貨物 Freight	郵便物 Mail	計 Total	積載可能 トンキロメ ートル Available Tonne-Kilometres	利用率(%) W. Load Factor		
													東京 Tokyo	八丈 Hachijojima
1	52,975	212	29	53,216	86,631	61.4	188,401	12,684	2,216	203,301	321,155	63.3		
2	84,868	251	11	85,130	114,232	74.5	170,909	13,225	2,337	186,471	317,308	58.8		
3	92,455	441	41	92,937	118,829	78.2	227,593	17,432	2,897	247,922	347,517	71.3		
4	74,669	161	39	74,869	99,149	75.5	258,856	15,671	2,618	277,145	347,153	80.1		
5	73,072	304	14	73,390	104,847	70.0	285,135	15,450	2,807	303,392	424,866	71.4		
6	51,450	403	8	51,861	81,702	63.5	182,647	13,891	1,445	197,983	247,827	79.9		
7	64,781	359	9	65,149	126,276	51.6	196,617	14,502	1,369	212,488	275,981	77.0		
8	76,319	442	9	76,770	97,069	79.1	223,871	13,532	1,405	238,808	281,709	84.8		
9	23,266	581	8	23,855	65,882	36.1	183,391	14,506	1,714	199,611	285,297	70.0		
10	43,414	420	42	43,876	65,090	67.4	188,773	16,311	1,315	206,399	301,931	68.4		
11	68,790	60	34	68,884	107,248	64.2	192,781	16,538	1,396	210,715	306,589	68.7		
12	35,693	623	18	36,334	67,777	53.6	165,727	25,335	2,154	193,216	316,346	61.1		
計 Total	741,752	4,257	262	746,271	1,134,732	65.7	2,464,701	189,077	23,673	2,677,451	3,773,679	70.9		

月 Month	旅客 Passenger
1	—
2	—
3	—
4	—
5	—
6	68,707
7	76,895
8	86,314
9	71,083
10	74,977
11	75,349
12	68,879
計 Total	522,204

月 Month	旅客 Passenger
1	—
2	—
3	—
4	—
5	—
6	—
7	—
8	—
9	—
10	—
11	—
12	—
計 Total	—

国内定期航空輸送トンキロメートル

大島線 Oshima	
積載可能トンキロメートル Available Tonne-Kilometres	利用率(%) W. Load Factor
4,088	70.5
4,701	66.5
4,101	71.8
5,342	69.8
7,431	68.1
2,039	71.7
4,491	71.2
5,542	67.7
4,555	82.0
3,641	46.9
7,326	61.9
3,814	72.1
57,071	68.0

月 Month	東京 — 名古屋 — 金沢線 Tokyo — Nagoya — Kanazawa					東京 — 名古屋 — 金沢線 Tokyo — Nagoya — Kanazawa					
	東京 — 名古屋 Tokyo — Nagoya		郵便物 Mail	計 Total	積載可能トンキロメートル Available Tonne-Kilometres	利用率(%) W. Load Factor	名古屋 — 金沢 Nagoya — Kanazawa		計 Total	積載可能トンキロメートル Available Tonne-Kilometres	利用率(%) W. Load Factor
	旅客 Passenger	貨物 Freight					旅客 Passenger	貨物 Freight			
1	—	—	—	—	—	—	—	—	—	—	
2	—	—	—	—	—	—	—	—	—	—	
3	—	—	—	—	—	—	—	—	—	—	
4	—	—	—	—	—	—	—	—	—	—	
5	—	—	—	—	—	—	—	—	—	—	
6	68,707	4,779	2,440	75,926	100,171	75.8	30,051	189	30,326	51,510	58.9
7	76,895	4,696	1,904	83,495	106,548	78.4	41,888	497	42,505	62,700	67.8
8	86,314	4,536	1,690	92,540	106,548	86.9	61,232	463	61,794	80,987	76.3
9	71,083	4,972	1,526	77,581	107,035	72.5	44,826	725	45,638	78,920	57.8
10	74,977	6,356	1,678	83,011	114,680	72.4	54,661	498	55,246	84,557	65.3
11	75,349	5,935	1,991	83,275	119,303	69.8	50,241	576	50,938	84,557	60.2
12	68,879	9,517	2,959	81,355	127,377	63.9	22,892	1,308	24,379	87,375	27.9
計 Total	522,204	40,791	14,188	577,183	781,662	73.8	305,791	4,256	310,826	530,606	58.5

名古屋線 Nagoya	
積載可能トンキロメートル Available Tonne-Kilometres	利用率(%) W. Load Factor
321,155	63.3
317,308	58.8
347,517	71.3
347,153	80.1
424,866	71.4
247,827	79.9
275,981	77.0
281,709	84.8
285,297	70.0
301,931	68.4
306,589	68.7
316,346	61.1
3,773,679	70.9

月 Month	名古屋 — 大阪線 Nagoya — Osaka				積載可能トンキロメートル Available Tonne-Kilometres	利用率(%) W. Load Factor
	旅客 Passenger	貨物 Freight	郵便物 Mail	計 Total		
	1	—	11,072	—	671	11,743
2	—	11,862	—	681	12,543	50.5
3	—	13,553	—	793	14,346	52.1
4	—	14,122	—	675	14,797	55.6
5	—	14,186	—	804	14,990	54.5
6	—	10,724	—	819	11,543	44.3
7	—	10,943	—	981	11,924	43.3
8	—	11,822	—	843	12,665	44.1
9	—	9,199	—	712	9,911	86.9
10	—	11,253	—	904	12,157	43.0
11	—	10,698	—	1,019	11,717	42.1
12	—	7,817	—	1,653	9,470	32.4
計 Total	—	137,251	—	10,555	147,806	45.4

国内定期航空輸送トンキロメートル

月 Month	東京 — 大阪線 Tokyo — Osaka											
	東京 — 大阪 Tokyo — Osaka						東京 — 大阪 Tokyo — Osaka					
	旅客 Passenger	貨物 Freight	郵便物 Mail	計 Total	積載可能 トンキロメ ートル Available Tonne-Kilometres	利用率(%) W. Load Factor	旅客 Passenger	貨物 Freight	郵便物 Mail	計 Total	積載可能 トンキロメ ートル Available Tonne-Kilometres	利用率(%) W. Load Factor
1	1,245,786	89,974	32,707	1,368,467	1,928,336	71.0	—	17,702	27,083	44,785	58,740	76.2
2	1,167,641	92,493	42,281	1,302,415	1,859,359	70.0	—	18,035	30,557	48,592	58,740	82.7
3	1,732,860	132,682	35,594	1,901,136	2,764,034	68.8	—	21,410	33,469	54,879	68,001	80.7
4	2,030,165	134,407	32,922	2,197,494	2,820,946	77.9	—	19,515	32,819	52,334	61,188	85.5
5	2,067,833	118,722	31,435	2,217,990	2,976,394	74.5	—	18,497	35,775	54,272	68,762	78.9
6	1,582,959	130,630	34,891	1,748,480	2,459,229	71.1	—	20,047	36,795	56,842	67,307	84.5
7	1,669,430	144,387	34,136	1,847,953	2,563,397	72.1	—	22,510	38,727	61,237	68,762	89.1
8	2,014,759	136,687	33,722	2,185,168	2,693,478	81.1	—	23,435	41,187	64,622	71,407	90.5
9	1,756,187	151,609	50,341	1,958,137	3,117,063	62.8	—	23,100	38,206	61,306	83,764	73.2
10	2,106,387	156,256	45,984	2,308,627	3,978,819	58.0	—	36,276	42,051	78,327	133,306	58.8
11	2,024,449	156,744	44,587	2,225,780	3,508,530	63.4	—	34,545	43,466	78,011	137,471	56.7
12	1,744,082	260,814	50,484	2,055,380	3,536,397	58.1	—	40,117	53,137	93,254	151,357	61.6
計 Total	21,142,538	1,705,405	469,084	23,317,027	34,205,982	68.1	—	295,189	453,272	748,461	1,028,805	72.8

月 Month	東京 — 大阪 — 福岡線 Tokyo — Osaka — Fukuoka											
	東京 — 大阪 Tokyo — Osaka						大阪 — 福岡 Osaka — Fukuoka					
	旅客 Passenger	貨物 Freight	郵便物 Mail	計 Total	積載可能 トンキロメ ートル Available Tonne-Kilometres	利用率(%) W. Load Factor	旅客 Passenger	貨物 Freight	郵便物 Mail	計 Total	積載可能 トンキロメ ートル Available Tonne-Kilometres	利用率(%) W. Load Factor
1	413,599	49,160	15,532	478,291	714,266	76.0	450,566	18,989	8,139	477,694	719,436	66.4
2	360,374	54,210	18,966	433,550	562,975	75.4	387,036	30,416	9,395	426,847	581,354	73.4
3	543,224	58,596	23,090	624,910	858,136	72.8	598,143	26,157	10,988	635,288	919,237	69.1
4	649,992	73,766	24,977	748,735	982,315	76.2	675,675	31,596	9,725	716,996	978,602	73.3
5	593,945	50,468	20,858	665,271	922,896	72.1	626,613	17,938	9,379	653,930	955,493	68.4
6	467,659	70,919	31,228	569,806	714,936	79.7	453,882	32,834	10,329	497,045	784,086	63.4
7	481,015	76,867	29,974	587,856	737,347	79.7	446,160	36,649	9,675	492,484	781,649	63.0
8	533,922	72,511	28,095	634,528	754,957	84.0	523,770	36,255	10,304	570,329	820,482	69.5
9	438,323	74,950	15,412	528,685	791,990	66.8	423,813	37,868	10,916	472,597	762,718	62.0
10	897,158	113,319	18,902	1,029,379	1,418,280	72.6	879,177	51,682	12,722	943,581	1,414,400	65.8
11	892,030	119,603	18,570	1,030,203	1,497,780	68.8	865,488	41,418	11,753	918,659	1,469,520	62.5
12	635,086	182,536	31,220	848,842	1,167,590	72.7	600,288	75,067	16,507	691,862	1,239,160	55.8
計 Total	6,906,327	996,905	276,824	8,180,056	11,123,468	73.6	6,930,611	436,869	129,832	7,497,312	11,426,137	65.6

国内定期航空輸送トンキロメートル

月 Month	東京 — 福岡線 Tokyo — Fukuoka				大阪 — 札幌線 Osaka — Sapporo							
	東京 — 福岡 Tokyo — Fukuoka				大阪 — 札幌 Osaka — Spporo							
	旅客 Passenger	貨物 Freight	郵便物 Mail	計 Total	積載可能 トンキロメ ートル Available Tonne-Kilometres	利用率(%) W. Load Factor	旅客 Passenger	貨物 Freight	郵便物 Mail	計 Total	積載可能 トンキロメ ートル Available Tonne-Kilometres	利用率(%) W. Load Factor
1	365,329	11,359	3,424	380,112	739,790	51.4	—	—	—	—	—	—
2	345,561	13,729	3,740	363,030	673,886	53.9	—	—	—	—	—	—
3	516,380	17,857	2,814	537,051	782,197	68.7	—	—	—	—	—	—
4	522,189	17,077	2,132	541,398	759,653	71.3	—	—	—	—	—	—
5	513,815	6,270	2,510	522,595	785,459	66.5	—	—	—	—	—	—
6	441,986	18,520	2,382	462,888	730,123	63.4	338,916	3,948	472	343,336	518,361	66.2
7	461,754	21,703	2,553	486,010	756,967	64.2	418,247	7,310	736	426,293	524,513	81.3
8	519,700	18,847	2,744	541,291	767,315	70.5	402,600	11,761	226	414,687	522,092	79.4
9	405,770	21,076	1,967	428,813	721,674	59.4	1,830	—	163	1,993	7,390	27.2
10	256,153	9,292	544	265,989	406,826	65.4	—	—	—	—	—	—
11	416,484	11,871	—	428,355	724,722	59.1	—	—	—	—	—	—
12	236,083	15,225	3,147	254,455	510,042	49.9	—	—	—	—	—	—
計 Total	5,001,204	182,826	27,957	5,211,987	8,358,654	62.3	1,161,593	23,019	1,697	1,186,309	1,572,356	75.4

月 Month	大阪 — 米子線 Osaka — Yonago				大阪 — 高松線 Osaka — Takamatsu							
	大阪 — 米子 Osaka — Yonago				大阪 — 高松 Osaka — Takamatsu							
	旅客 Passenger	貨物 Freight	郵便物 Mail	計 Total	積載可能 トンキロメ ートル Available Tonne-Kilometres	利用率(%) W. Load Factor	旅客 Passenger	貨物 Freight	郵便物 Mail	計 Total	積載可能 トンキロメ ートル Available Tonne-Kilometres	利用率(%) W. Load Factor
1	—	—	—	—	—	—	25,251	632	490	26,373	42,478	62.0
2	—	—	—	—	—	—	24,217	891	623	25,731	37,245	69.1
3	—	—	—	—	—	—	31,949	1,162	641	33,752	42,295	79.8
4	21,959	76	186	22,221	34,744	72.6	29,272	1,090	586	30,948	37,993	81.5
5	35,393	52	232	35,677	47,794	74.6	33,065	1,154	775	34,994	42,609	82.1
6	27,509	95	543	28,147	42,001	67.0	24,424	1,191	871	26,486	34,797	76.1
7	30,882	192	484	31,558	45,622	69.2	30,367	1,510	871	32,748	44,384	73.8
8	49,475	73	659	50,207	62,278	80.6	44,827	1,497	947	47,271	66,043	71.6
9	25,486	99	449	26,034	45,358	57.4	33,354	1,409	733	35,496	62,943	56.4
10	42,750	227	453	43,430	74,808	58.1	40,993	2,788	838	44,619	70,049	62.3
11	34,234	209	455	34,898	57,503	60.7	44,176	2,138	628	46,942	68,700	68.3
12	18,500	891	594	19,985	66,163	30.3	34,264	3,820	791	38,875	69,084	56.3
計 Total	286,188	1,914	4,055	292,157	476,271	61.3	396,159	19,282	8,794	424,235	618,620	68.5

国内定期航空輸送トンキロメートル

月 Month	大 阪 — 松 山 線 Osaka — Matsuyama						積載可能トンキロメートル Available Tonne-Kilometres	利 用 率 (%) W. Load
	大 阪 Osaka			松 山 Matsuyama				
	旅 客 Passenger	貨 物 Freight	郵 便 物 Mail	計 Total	積載可能トンキロメートル Available Tonne-Kilometres	利 用 率 (%) W. Load		
1	59,817	2,384	598	62,799	79,658	78.8		
2	50,152	2,425	788	53,365	68,152	78.3		
3	76,646	3,717	776	81,139	100,927	80.4		
4	37,318	1,632	332	39,282	49,578	79.2		
5	44,508	1,653	369	46,530	54,891	84.8		
6	38,229	853	292	39,374	53,121	74.1		
7	37,137	1,807	333	39,277	53,121	73.9		
8	79,404	2,876	1,176	83,456	109,783	76.0		
9	65,409	3,226	978	69,613	105,941	65.7		
10	81,620	2,733	1,042	85,395	113,376	75.3		
11	77,084	2,750	966	80,800	106,489	75.9		
12	61,930	5,161	1,285	68,376	109,658	62.4		
計 Total	709,254	31,217	8,935	749,406	1,004,695	74.6		

月 Month	大 阪 — 松 山 — 大 分 — 熊 本 線 Osaka — Matsuyama — Oita — Kumamoto											
	大 阪 Osaka				松 山 Matsuyama				大 分 Oita			
	旅 客 Passenger	貨 物 Freight	郵 便 物 Mail	計 Total	積載可能トンキロメ ートル Available Tonne-Kilometres	利用率(%) W. Load Factor	旅 客 Passenger	貨 物 Freight	郵 便 物 Mail	計 Total	積載可能トンキロメ ートル Available Tonne-Kilometres	利用率(%) W. Load Factor
1	—	—	—	—	—	—	—	—	—	—	—	—
2	—	—	—	—	—	—	—	—	—	—	—	—
3	—	—	—	—	—	—	—	—	—	—	—	—
4	41,132	2,429	431	43,992	53,121	82.8	7,870	207	8,077	19,361	41.7	
5	43,761	1,731	473	45,965	54,891	83.7	10,557	112	10,669	21,435	49.8	
6	41,209	2,221	945	44,375	53,121	83.5	9,521	167	9,688	17,978	53.9	
7	39,431	3,659	852	43,942	54,891	80.1	7,246	234	7,480	20,052	37.3	
8	37,266	1,541	73	38,880	53,120	73.2	12,973	382	13,355	20,744	64.4	
9	31,313	1,431	70	32,814	51,112	64.2	10,628	466	11,094	19,438	57.1	
10	37,137	2,349	75	39,561	57,617	68.7	12,922	938	13,860	21,912	63.3	
11	36,597	2,676	68	39,341	53,900	64.5	12,389	842	13,231	20,498	64.5	
12	31,622	4,047	85	35,754	57,617	62.1	11,956	1,296	13,252	21,912	60.5	
計 Total	339,468	22,084	3,072	364,624	489,390	74.5	96,072	4,644	100,706	183,330	54.9	

月 Month	大 阪
	旅 客 Passenger
1	—
2	—
3	—
4	—
5	—
6	—
7	—
8	17,072
9	13,578
10	8,772
11	9,632
12	9,333
計 Total	58,387

月 Month	大 阪
	旅 客 Pas
1	—
2	—
3	—
4	—
5	—
6	—
7	—
8	—
9	—
10	—
11	—
12	—
計 Total	—

国内定期航空輸送トンキロメートル

月 Month	大阪 — 松山 — 大分 — 熊本線 Osaka — Matsuyama — Oita — Kumamoto					大阪 — 高知線 Osaka — Kochi						
	大分 — 熊本 Oita — Kumamoto					大阪 — 高知 Osaka — Kochi						
	旅客 Passenger	貨物 Freight	郵便物 Mail	計 Total	積載可能トンキロメートル Available Tonne-Kilometres	利用率(%) W. Load Factor	旅客 Passenger	貨物 Freight	郵便物 Mail	計 Total	積載可能トンキロメートル Available Tonne-Kilometres	利用率(%) W. Load Factor
1	—	—	—	—	—	—	61,481	1,782	451	63,714	76,927	82.8
2	—	—	—	—	—	—	59,183	1,595	527	61,305	72,472	84.6
3	—	—	—	—	—	—	82,181	1,960	597	84,738	103,505	81.9
4	—	—	—	—	—	—	63,816	2,281	560	66,657	76,782	86.8
5	—	—	—	—	—	—	65,455	1,858	627	67,940	79,590	85.4
6	—	—	—	—	—	—	66,133	1,782	666	68,581	89,296	76.8
7	—	—	—	—	—	—	82,652	1,961	667	85,280	128,166	66.5
8	17,072	184	—	17,256	39,624	43.5	111,264	1,901	714	113,879	154,815	73.6
9	13,578	334	—	13,912	36,322	38.3	80,769	2,091	610	83,470	152,946	54.6
10	8,772	1,327	—	10,099	41,659	24.2	118,422	2,599	675	121,696	196,479	61.9
11	9,632	857	—	10,489	38,244	27.4	115,220	2,156	657	118,033	203,381	58.0
12	9,333	1,247	—	10,580	42,341	25.0	92,560	3,683	833	97,076	204,058	47.6
計 Total	58,387	3,949	—	62,336	198,190	31.5	999,136	25,649	7,584	1,032,369	1,538,417	67.1

月 Month	大阪 — 小倉線 Osaka — Kokura				積載可能トンキロメートル Available Tonne-Kilometres	利用率(%) W. Load Factor
	大阪 — 小倉 Osaka — Kokura					
	旅客 Passenger	貨物 Freight	郵便物 Mail	計 Total		
1	—	—	—	—	—	—
2	—	15,836	—	2,322	18,158	27,928
3	—	18,576	—	2,853	21,429	28,519
4	—	24,305	—	2,653	26,958	36,580
5	—	37,875	—	3,319	41,194	60,568
6	—	25,533	—	3,524	29,057	57,323
7	—	33,058	—	3,185	36,243	62,731
8	—	59,725	—	1,548	61,273	85,871
9	—	43,196	—	1,271	44,467	82,477
10	—	63,724	—	2,059	65,783	117,433
11	—	66,683	—	2,895	69,578	127,707
12	—	48,832	—	4,857	53,689	127,107
計 Total	—	437,343	—	30,486	467,829	814,244

国内定期航空輸送トンキロメートル

月 Month	福 岡 岩 国 大 阪 線											
	Fukuoka Iwakuni						Iwakuni Osaka					
	旅客 Passenger	貨物 Freight	郵便物 Mail	計 Total	積載可能 トンキロメ ートル Available Tonne-Kilometres	利用率(%) W. Load Factor	旅客 Passenger	貨物 Freight	郵便物 Mail	計 Total	積載可能 トンキロメ ートル Available Tonne-Kilometres	利用率(%) W. Load Factor
1	4,059	113	702	4,874	11,661	41.7	6,518	179	1,542	8,239	18,725	44.0
2	—	—	—	—	—	—	—	—	—	—	—	—
3	—	—	—	—	—	—	—	—	—	—	—	—
4	—	—	—	—	—	—	—	—	—	—	—	—
5	—	—	—	—	—	—	—	—	—	—	—	—
6	4,257	222	1,316	5,795	12,633	45.9	6,836	356	2,595	9,787	19,506	50.2
7	4,088	222	1,247	5,557	12,147	45.7	6,564	356	2,548	9,468	19,506	48.5
8	6,252	300	1,200	7,752	12,147	63.8	10,039	608	2,434	13,081	19,505	67.1
9	1,075	59	421	1,555	3,887	40.0	1,726	127	2,467	4,320	6,242	69.2
10	—	—	—	—	—	—	—	—	—	—	—	—
11	—	—	—	—	—	—	—	—	—	—	—	—
12	—	—	—	—	—	—	—	—	—	—	—	—
計 Total	15,672	803	4,184	20,659	40,814	50.6	31,683	1,626	11,586	44,895	83,484	53.7

月 Month	福 岡 岩 国 大 阪 線											
	Fukuoka Osaka						Osaka Fukuoka					
	旅客 Passenger	貨物 Freight	郵便物 Mail	計 Total	積載可能 トンキロメ ートル Available Tonne-Kilometres	利用率(%) W. Load Factor	旅客 Passenger	貨物 Freight	郵便物 Mail	計 Total	積載可能 トンキロメ ートル Available Tonne-Kilometres	利用率(%) W. Load Factor
1	—	—	—	—	—	—	—	7,519	4,397	11,916	29,153	40.1
2	11,421	271	2,426	14,118	27,939	50.5	—	7,245	4,701	11,946	27,939	42.8
3	16,725	9,159	8,145	34,029	64,837	52.5	—	—	—	—	—	—
4	14,250	8,550	7,688	30,488	77,092	39.5	—	—	—	—	—	—
5	14,250	453	3,056	17,759	30,368	58.5	—	9,586	5,591	15,177	31,583	48.1
6	—	—	—	—	—	—	—	10,807	7,147	17,954	31,583	56.8
7	—	—	—	—	—	—	—	11,809	7,256	19,065	31,583	60.4
8	—	—	—	—	—	—	—	15,742	7,883	23,625	31,583	74.8
9	—	—	—	—	—	—	—	15,767	10,986	26,753	55,640	48.1
10	—	—	—	—	—	—	—	16,266	11,419	27,685	66,768	41.5
11	—	—	—	—	—	—	—	18,310	12,104	30,414	72,332	42.0
12	—	—	—	—	—	—	—	16,770	13,041	29,811	80,678	37.0
計 Total	56,646	18,433	21,315	96,394	200,236	48.1	—	129,821	84,525	214,346	458,842	46.7

月 Month	旅客 Passenger
1	28,936
2	—
3	—
4	—
5	—
6	25,233
7	30,252
8	37,134
9	14,581
10	—
11	—
12	—
計 Total	136,136

月 Month	旅客 Passenger
1	79,557
2	48,284
3	95,055
4	67,301
5	51,062
6	47,821
7	43,375
8	—
9	—
10	—
11	—
12	—
計 Total	432,455

国内定期航空輸送トンキロメートル

大阪線		
大阪		
積載可能 トータル Tonne-Kilometres	利用可能 Available Tonne-Kilometres	利用率(%) W. Load Factor
1,239	18,725	44.0
—	—	—
—	—	—
—	—	—
—	—	—
—	—	—
787	19,506	50.2
468	19,506	48.5
1,081	19,505	67.1
1,320	6,242	69.2
—	—	—
—	—	—
—	—	—
1,895	83,484	53.7

月 Month	大阪 — 岩国 — 小倉線											
	大阪				岩国				小倉			
	旅客 Passenger	貨物 Freight	郵便物 Mail	計 Total	積載可能 トータル Tonne-Kilometres	利用率(%) W. Load Factor	旅客 Passenger	貨物 Freight	郵便物 Mail	計 Total	積載可能 トータル Tonne-Kilometres	利用率(%) W. Load Factor
1	28,936	2,482	487	31,905	48,374	65.9	6,462	873	—	7,335	20,865	35.1
2	—	—	—	—	—	—	—	—	—	—	—	—
3	—	—	—	—	—	—	—	—	—	—	—	—
4	—	—	—	—	—	—	—	—	—	—	—	—
5	—	—	—	—	—	—	—	—	—	—	—	—
6	25,233	1,024	434	26,691	46,813	57.0	—	—	—	—	—	—
7	30,252	1,274	579	32,105	46,813	68.6	—	—	—	—	—	—
8	37,134	1,224	602	38,960	46,813	83.2	—	—	—	—	—	—
9	14,581	624	256	15,461	21,846	70.8	—	—	—	—	—	—
10	—	—	—	—	—	—	—	—	—	—	—	—
11	—	—	—	—	—	—	—	—	—	—	—	—
12	—	—	—	—	—	—	—	—	—	—	—	—
計 Total	136,136	6,628	2,358	145,122	210,659	68.8	6,462	873	—	7,335	20,865	35.1

福岡線		
福岡		
積載可能 トータル Tonne-Kilometres	利用可能 Available Tonne-Kilometres	利用率(%) W. Load Factor
1,916	29,153	40.1
1,946	27,939	42.8
—	—	—
—	—	—
1,177	31,583	48.1
1,954	31,583	56.8
1,065	31,583	60.4
1,625	31,583	74.8
1,753	55,640	48.1
1,685	66,768	41.5
1,414	72,332	42.0
1,811	80,678	37.0
1,346	458,842	46.7

月 Month	大阪 — 大分 — (熊本) 大村線											
	大阪				大分				(熊本) 大村			
	旅客 Passenger	貨物 Freight	郵便物 Mail	計 Total	積載可能 トータル Tonne-Kilometres	利用率(%) W. Load Factor	旅客 Passenger	貨物 Freight	郵便物 Mail	計 Total	積載可能 トータル Tonne-Kilometres	利用率(%) W. Load Factor
1	79,557	1,807	499	81,863	129,386	63.2	7,086	393	—	7,479	15,063	49.7
2	48,284	1,814	534	50,632	61,512	82.3	6,054	421	—	6,475	13,119	49.4
3	95,055	2,800	684	98,539	131,409	75.0	7,822	619	—	8,441	15,063	56.0
4	67,301	2,075	618	69,994	91,018	76.9	7,991	510	—	8,501	14,577	58.3
5	51,062	1,623	609	53,294	65,754	81.1	8,331	414	—	8,745	14,577	60.0
6	47,821	1,992	672	50,485	62,572	80.7	5,332	636	—	5,968	14,091	42.4
7	43,375	1,650	708	45,733	63,632	71.9	6,195	542	—	6,737	14,577	46.2
8	—	—	—	—	—	—	—	—	—	—	—	—
9	—	—	—	—	—	—	—	—	—	—	—	—
10	—	—	—	—	—	—	—	—	—	—	—	—
11	—	—	—	—	—	—	—	—	—	—	—	—
12	—	—	—	—	—	—	—	—	—	—	—	—
計 Total	432,455	13,761	4,324	450,540	605,283	74.4	48,811	3,535	—	52,346	101,067	51.8

国内定期航空輸送トンキロメートル

月 Month	大 阪 — 大 分 (熊 本) — 大 村 線						大 阪 — 大 分 (熊 本) — 大 村 線					
	大 阪 — 大 分			大 村 線			大 阪 — 大 分			大 村 線		
	旅 客 Passenger	貨 物 Freight	郵便物 Mail	計 Total	積載可能トンキロメ ートル Available Tonne-Kilometres	利用率(%) W. Load Factor	旅 客 Passenger	貨 物 Freight	郵便物 Mail	計 Total	積載可能トンキロメ ートル Available Tonne-Kilometres	利用率(%) W. Load Factor
1	3,465	103	—	3,568	5,420	65.8	10,649	82	—	10,731	18,081	59.3
2	2,807	107	—	2,914	5,046	57.7	7,614	105	—	7,719	16,273	47.4
3	3,373	133	—	3,506	5,420	64.7	9,369	89	—	9,458	18,081	52.3
4	3,074	136	—	3,210	5,233	61.3	9,526	193	—	9,719	17,478	55.6
5	3,291	107	—	3,398	5,606	60.6	8,790	131	—	8,921	18,081	49.3
6	2,486	210	—	2,696	5,046	53.4	6,509	86	—	6,595	16,273	40.5
7	2,981	182	—	3,163	5,233	60.4	7,140	112	—	7,252	16,875	43.0
8	—	—	—	—	—	—	—	—	—	—	—	—
9	—	—	—	—	—	—	—	—	—	—	—	—
10	—	—	—	—	—	—	—	—	—	—	—	—
11	—	—	—	—	—	—	—	—	—	—	—	—
12	—	—	—	—	—	—	—	—	—	—	—	—
計 Total	21,477	978	—	22,455	37,004	60.6	59,597	798	—	60,395	121,142	49.8

月 Month	大 阪 — 大 分 (熊 本) — 大 村 線						大 阪 — 大 分 (熊 本) — 大 村 線					
	大 阪 — 大 分			大 村 線			大 阪 — 大 分			大 村 線		
	旅 客 Passenger	貨 物 Freight	郵便物 Mail	計 Total	積載可能トンキロメ ートル Available Tonne-Kilometres	利用率(%) W. Load Factor	旅 客 Passenger	貨 物 Freight	郵便物 Mail	計 Total	積載可能トンキロメ ートル Available Tonne-Kilometres	利用率(%) W. Load Factor
1	—	—	—	—	—	—	—	—	—	—	—	—
2	—	—	—	—	—	—	—	—	—	—	—	—
3	—	—	—	—	—	—	—	—	—	—	—	—
4	—	—	—	—	—	—	—	—	—	—	—	—
5	—	—	—	—	—	—	—	—	—	—	—	—
6	—	—	—	—	—	—	—	—	—	—	—	—
7	—	—	—	—	—	—	—	—	—	—	—	—
8	62,639	1,037	801	64,477	86,487	74.6	17,072	184	—	17,256	39,624	43.5
9	50,661	1,315	795	52,771	91,852	57.5	13,528	334	—	13,912	36,322	38.3
10	65,850	1,866	703	68,419	104,467	65.5	20,608	383	—	20,991	38,964	53.9
11	75,050	1,685	756	77,491	113,467	68.3	20,749	403	—	21,152	38,501	54.9
12	58,866	2,971	920	62,757	112,952	53.8	14,441	534	—	14,975	41,219	36.3
計 Total	313,066	8,874	3,975	325,915	509,225	64.0	86,448	1,838	—	88,286	194,630	45.3

月 Month	旅 客 Passenger
1	—
2	—
3	—
4	—
5	—
6	—
7	—
8	—
9	16,908
10	35,969
11	32,879
12	28,984
計 Total	114,740

月 Month	旅 客 Pas
1	—
2	—
3	—
4	—
5	—
6	—
7	—
8	—
9	—
10	—
11	—
12	—
計 Total	—

大分		
月	積載可能 トータル Tonne-Kilometres	利用率(%) W. Load Factor
1	18,081	59.3
2	16,273	47.4
3	18,081	52.3
4	17,478	55.6
5	18,081	49.3
6	16,273	40.5
7	16,875	43.0
8	—	—
9	—	—
10	—	—
11	—	—
12	—	—
計 Total	121,142	49.8

大村		
月	積載可能 トータル Tonne-Kilometres	利用率(%) W. Load Factor
1	—	—
2	—	—
3	—	—
4	—	—
5	—	—
6	—	—
7	—	—
8	39,624	43.5
9	36,322	38.3
10	38,964	53.9
11	38,501	54.9
12	41,219	36.3
計 Total	194,630	45.3

国内定期航空輸送トンキロメートル

月 Month	大 阪 — 広 島				大 阪 — 廣 島				大 阪 — 廣 島			
	Osaka				Hiroshima				Iwakuni			
	旅 客 Passenger	貨 物 Freight	郵便物 Mail	計 Total	積載可能 トータル Tonne-Kilometres	利用率(%) W. Load Factor	旅 客 Passenger	貨 物 Freight	郵便物 Mail	計 Total	積載可能 トータル Tonne-Kilometres	利用率(%) W. Load Factor
1	—	—	—	—	—	—	—	—	—	—	—	—
2	—	—	—	—	—	—	—	—	—	—	—	—
3	—	—	—	—	—	—	—	—	—	—	—	—
4	—	—	—	—	—	—	—	—	—	—	—	—
5	—	—	—	—	—	—	—	—	—	—	—	—
6	—	—	—	—	—	—	—	—	—	—	—	—
7	—	—	—	—	—	—	—	—	—	—	—	—
8	—	—	—	—	—	—	—	—	—	—	—	—
9	16,908	961	778	18,647	24,787	75.2	339	13	—	352	1,383	25.5
10	35,969	1,972	1,553	39,494	48,648	81.2	757	36	—	793	3,147	25.2
11	32,879	2,605	1,494	36,978	47,078	78.5	682	27	—	709	2,741	25.9
12	28,984	3,778	2,263	35,025	48,648	72.0	667	43	—	710	3,046	23.3
計 Total	114,740	9,316	6,088	130,144	169,161	76.9	2,445	119	—	2,564	10,317	24.9

月 Osaka	大 阪 — 宮 崎			大 阪 — 鹿 兒 島		
	Osaka			Miyazaki		
	旅 客 Passenger	貨 物 Freight	郵便物 Mail	計 Total	積載可能 トータル Tonne-Kilometres	利 用 率 (%) W. Load Factor
1	92,890	1,472	1,394	95,756	125,672	76.1
2	133,427	2,545	1,474	137,446	183,413	74.9
3	154,438	3,370	1,957	159,765	208,887	76.5
4	148,357	4,485	1,674	154,516	203,793	75.8
5	154,438	3,029	1,682	159,149	210,586	75.6
6	82,706	2,855	1,723	87,284	108,689	80.3
7	87,057	2,943	1,481	91,481	125,206	73.1
8	97,438	1,893	1,112	100,443	129,261	77.7
9	104,804	3,056	1,472	109,332	191,076	57.2
10	192,751	3,950	1,883	198,584	309,644	64.1
11	192,108	4,113	1,918	198,139	299,454	66.2
12	162,496	6,605	2,597	171,698	333,065	51.6
計 Total	1,602,910	40,316	20,367	1,663,593	2,428,746	68.5

国内定期航空輸送トンキロメートル

月 Month	大阪 — 宮崎 — 鹿児島線 Osaka — Miyazaki — Kagoshima						福岡 — 大村線 Fukuoka — Omura					
	宮崎 — 鹿児島 Miyazaki — Kagoshima			計 Total	積載可能トンキロメ ートル Available Tonne-Kilometres	利用率(%) W. Load Factor	福岡 — 大村 Fukuoka — Omura			計 Total	積載可能トンキロメ ートル Available Tonne-Kilometres	利用率(%) W. Load Factor
	旅客 Passenger	貨物 Freight	郵便物 Mail				旅客 Passenger	貨物 Freight	郵便物 Mail			
1	11,202	172	203	11,577	22,299	51.9	6,259	41	—	6,300	18,221	34.5
2	15,614	226	212	16,052	30,737	52.2	5,374	52	—	5,426	15,791	34.4
3	18,674	357	288	19,319	36,463	53.0	9,441	145	—	9,586	18,221	52.6
4	18,448	437	245	19,130	36,161	52.9	8,407	94	—	8,501	15,791	53.8
5	18,886	384	251	19,521	36,764	53.1	8,265	66	—	8,331	17,006	49.0
6	8,781	372	264	9,417	18,683	50.4	4,216	130	—	4,346	16,399	26.5
7	10,816	412	198	11,426	27,014	42.3	5,534	126	—	5,660	16,399	34.5
8	12,518	172	130	12,820	29,488	43.5	—	—	—	—	—	—
9	12,737	403	200	13,340	42,881	31.1	—	—	—	—	—	—
10	23,176	599	287	24,062	68,848	34.9	10,935	278	—	11,213	20,660	54.3
11	23,895	668	295	24,858	64,624	38.5	9,529	270	—	9,799	20,748	47.2
12	21,123	995	419	22,537	76,101	29.6	7,682	514	—	8,196	21,440	38.2
計 Total	195,870	5,197	2,992	204,059	490,063	41.6	75,642	1,716	—	77,358	180,676	42.8

国内定期航空輸送トンキロメートル

月 Month	旅客 Passenger
2	—
3	—
4	—
5	—
6	—
7	—
8	2,905
9	3,024
10	—
11	—
12	—
計 Total	5,929

月 Month	福岡 — 宮崎線 Fukuoka — Miyazaki						福岡 — 大村 — 熊本線 Fukuoka — Omura — Kumamoto					
	福岡 — 宮崎 Fukuoka — Miyazaki			計 Total	積載可能トンキロメ ートル Available Tonne-Kilometres	利用率(%) W. Load Factor	福岡 — 大村 Fukuoka — Omura			計 Total	積載可能トンキロメ ートル Available Tonne-Kilometres	利用率(%) W. Load Factor
	旅客 Passenger	貨物 Freight	郵便物 Mail				旅客 Passenger	貨物 Freight	郵便物 Mail			
1	22,894	477	431	23,802	48,519	49.1	—	—	—	—	—	—
2	17,586	198	456	18,240	42,258	43.2	—	—	—	—	—	—
3	25,013	414	581	26,008	48,519	53.6	—	—	—	—	—	—
4	23,896	773	488	25,157	43,041	58.5	—	—	—	—	—	—
5	21,823	612	484	22,919	46,171	49.6	—	—	—	—	—	—
6	19,135	712	603	20,450	45,388	45.1	—	—	—	—	—	—
7	21,892	799	605	23,296	46,954	49.6	—	—	—	—	—	—
8	27,154	979	531	28,664	45,388	63.2	9,034	328	—	9,362	17,614	53.2
9	19,363	622	532	20,517	49,902	41.1	7,337	367	—	7,704	17,006	45.3
10	26,584	743	574	27,901	53,466	52.2	—	—	—	—	—	—
11	28,315	647	575	29,537	52,575	56.2	—	—	—	—	—	—
12	23,327	1,515	923	25,765	55,248	46.6	—	—	—	—	—	—
計 Total	276,982	8,491	6,783	292,256	577,429	50.6	16,371	695	—	17,066	34,620	49.2

月 Month	旅客 Passenger
2	445
3	769
4	250
5	—
6	1,948
7	9,402
8	14,282
9	6,292
10	—
11	—
12	—
計 Total	33,388

国内定期航空輸送トンキロメートル

大村線 Omura			
大村 Omura			
月	積載可能 トール Available Tonne-Kilometres	利用率(%) W. Load Factor	
1	18,221	34.5	
2	15,791	34.4	
3	18,221	52.6	
4	15,791	53.8	
5	17,006	49.0	
6	16,399	26.5	
7	16,399	34.5	
8	—	—	
9	—	—	
10	20,660	54.3	
11	20,748	47.2	
12	21,440	38.2	
計 Total	180,676	42.8	

大村 — 熊本線 Omura — Kumamoto			
大村 Omura			
月	積載可能 トール Available Tonne-Kilometres	利用率(%) W. Load Factor	
1	—	—	
2	—	—	
3	—	—	
4	—	—	
5	—	—	
6	—	—	
7	—	—	
8	17,614	53.2	
9	17,006	45.3	
10	—	—	
11	—	—	
12	—	—	
計 Total	34,620	49.2	

国内定期航空輸送トンキロメートル

月 Month	福岡 — 大村 — 熊本線 Fukuoka — Omura — Kumamoto						福岡 — 鹿児島線 Fukuoka — Kagoshima					
	大村 — 熊本 Omura — Kumamoto			計 Total	福岡 — 鹿児島 Fukuoka — Kagoshima			計 Total	積載可能 トール Available Tonne-Kilometres		利用率(%) W. Load Factor	
	旅客 Passenger	貨物 Freight	郵便物 Mail		旅客 Passenger	貨物 Freight	郵便物 Mail		旅客 Passenger	貨物 Freight		
1	—	—	—	—	—	—	21,855	137	170	22,162	39,684	55.8
2	—	—	—	—	—	—	15,483	127	162	15,772	33,283	47.4
3	—	—	—	—	—	—	21,632	282	167	22,081	36,484	60.5
4	—	—	—	—	—	—	21,278	188	154	21,620	35,843	60.3
5	—	—	—	—	—	—	21,706	81	155	21,942	37,764	58.1
6	—	—	—	—	—	—	17,291	191	147	17,629	35,844	49.2
7	—	—	—	—	—	—	15,148	664	270	16,082	37,124	43.3
8	2,905	46	—	2,951	10,465	28.2	21,594	674	363	22,631	37,124	61.0
9	3,024	113	—	3,137	10,465	20.4	15,409	885	275	16,569	39,357	42.1
10	—	—	—	—	—	—	23,607	610	170	24,387	40,815	59.7
11	—	—	—	—	—	—	28,078	199	159	28,436	43,730	65.0
12	—	—	—	—	—	—	19,452	388	192	20,032	45,188	44.3
計 Total	5,929	159	—	6,088	20,930	29.0	242,533	4,426	2,384	249,343	462,240	53.9

月 Month	札幌 — 稚内線 Sapporo — Wakkanai						札幌 — 女満別線 Sapporo — Memanbetsu					
	札幌 — 稚内 Sapporo — Wakkanai			計 Total	札幌 — 女満別 Sapporo — Memanbetsu			計 Total	積載可能 トール Available Tonne-Kilometres		利用率(%) W. Load Factor	
	旅客 Passenger	貨物 Freight	郵便物 Mail		旅客 Passenger	貨物 Freight	郵便物 Mail		旅客 Passenger	貨物 Freight		
1	—	—	—	—	—	—	—	—	—	—	—	—
2	445	—	—	445	5,269	8.4	—	—	—	—	—	—
3	769	—	—	769	7,376	10.4	—	—	—	—	—	—
4	250	—	—	250	2,108	11.9	—	—	—	—	—	—
5	—	—	—	—	—	—	—	—	—	—	—	—
6	1,948	—	—	1,948	6,322	30.8	—	—	—	—	—	—
7	9,402	—	—	9,402	24,236	38.8	39,697	—	—	39,697	65,409	59.3
8	14,282	—	—	14,282	69,059	20.7	46,874	—	—	46,874	129,371	36.2
9	6,292	—	—	6,292	45,635	13.5	35,802	—	—	35,802	132,204	27.1
10	—	—	—	—	—	—	29,437	—	—	29,437	53,572	54.9
11	—	—	—	—	—	—	8,205	—	—	8,205	29,313	28.0
12	—	—	—	—	—	—	3,779	—	—	3,779	20,519	18.4
計 Total	33,388	—	—	33,388	160,005	20.8	163,794	—	—	163,794	430,388	38.0

国内定期航空輸送トンキロメートル

月 Month	札幌 — 女満別 — 中標津線 Sapporo — Memanbetsu — Nakashibetsu						札幌 — 女満別 — 中標津線 Sapporo — Memanbetsu — Nakashibetsu					
	札幌 — 女満別 Sapporo — Memanbetsu			計 Total	積載可能トンキロメ ートル Available Tonne-Kilometres	利用率(%) W. Load Factor	札幌 — 女満別 — 中標津線 Sapporo — Memanbetsu — Nakashibetsu			計 Total	積載可能トンキロメ ートル Available Tonne-Kilometres	利用率(%) W. Load Factor
	旅客 Passenger	貨物 Freight	郵便物 Mail				旅客 Passenger	貨物 Freight	郵便物 Mail			
1	—	—	—	—	—	—	—	—	—	—	—	—
2	—	—	—	—	—	—	—	—	—	—	—	—
3	—	—	—	—	—	—	—	—	—	—	—	—
4	4,359	—	—	4,359	19,542	22.3	—	—	—	—	—	—
5	5,685	—	—	5,685	18,565	30.6	—	—	—	—	—	—
6	17,719	—	—	17,719	24,416	72.6	17,909	—	—	17,909	31,651	56.6
7	—	—	—	—	—	—	—	—	—	—	—	—
8	12,895	—	—	12,895	60,580	21.3	1,316	—	—	1,316	17,818	7.4
9	12,730	—	—	12,730	41,048	31.0	492	—	—	492	12,073	4.1
10	—	—	—	—	—	—	—	—	—	—	—	—
11	—	—	—	—	—	—	—	—	—	—	—	—
12	—	—	—	—	—	—	—	—	—	—	—	—
計 Total	53,388	—	—	53,388	164,151	32.5	19,717	—	—	19,717	61,542	32.0

月 Month	札幌 — 女満別 — 中標津線 Sapporo — Memanbetsu — Nakashibetsu						札幌 — 函館線 Sapporo — Hakodate					
	札幌 — 中標津 Sapporo — Nakashibetsu			計 Total	積載可能トンキロメ ートル Available Tonne-Kilometres	利用率(%) W. Load Factor	札幌 — 函館 Sapporo — Hakodate			計 Total	積載可能トンキロメ ートル Available Tonne-Kilometres	利用率(%) W. Load Factor
	旅客 Passenger	貨物 Freight	郵便物 Mail				旅客 Passenger	貨物 Freight	郵便物 Mail			
1	—	—	—	—	—	—	10,377	—	—	10,377	16,630	62.4
2	—	—	—	—	—	—	8,816	—	—	8,816	22,272	39.6
3	—	—	—	—	—	—	16,503	—	—	16,503	27,282	60.5
4	—	—	—	—	—	—	26,598	—	—	26,598	47,832	55.6
5	—	—	—	—	—	—	31,202	—	—	31,202	83,545	37.3
6	—	—	—	—	—	—	37,640	—	—	37,640	84,630	44.5
7	20,849	—	—	20,849	36,038	57.9	45,761	—	—	45,761	98,841	46.3
8	—	—	—	—	—	—	86,957	—	—	86,957	279,303	31.1
9	—	—	—	—	—	—	56,742	—	—	56,742	256,574	22.1
10	—	—	—	—	—	—	48,733	—	—	48,733	94,058	51.8
11	—	—	—	—	—	—	29,127	—	—	29,127	76,489	38.1
12	—	—	—	—	—	—	25,379	—	—	25,379	70,417	36.0
計 Total	20,849	—	—	20,849	36,038	57.9	423,835	—	—	423,835	1,157,873	36.6

国内定期航空輸送トンキロメートル

月 Month	旅客 Passenger
1	20,124
2	14,212
3	28,704
4	28,579
5	33,275
6	51,293
7	60,216
8	69,997
9	49,156
10	53,617
11	29,968
12	25,303
計 Total	464,444

月 Month	旅客 Passenger
1	230
2	27
3	184
4	151
5	537
6	27
7	70
8	232
9	100
10	116
11	86
12	70
計 Total	1,830

国内定期航空輸送トンキロメートル

中標津線 Nakashibetsu		
月	積載可能 トール Available Tonne-Kilometres	利用率(%) W. Load Factor
1	—	—
2	—	—
3	—	—
4	—	—
5	—	—
6	31,651	56.6
7	—	—
8	17,818	7.4
9	12,073	4.1
10	—	—
11	—	—
12	—	—
計 Total	61,542	32.0

国内定期航空輸送トンキロメートル

月 Month	札幌 — 釧路線 Sapporo — Kushiro				大阪 — 白浜 — 串本 — 志摩 — 名古屋線 Osaka — Shirahama — Kushimoto — Shima — Nagoya							
	札幌 — 釧路 Sapporo — Kushiro				大阪 — 白浜 Osaka — Shirahama							
	旅客 Passenger	貨物 Freight	郵便物 Mail	計 Total	積載可能 トール Available Tonne-Kilometres	利用率(%) W. Load Factor	旅客 Passenger	貨物 Freight	郵便物 Mail	計 Total	積載可能 トール Available Tonne-Kilometres	利用率(%) W. Load Factor
1	20,124	—	—	20,124	40,464	49.7	614	—	—	614	1,303	47.1
2	14,212	—	—	14,212	31,727	44.8	160	—	—	160	346	46.3
3	28,704	—	—	28,704	48,745	58.9	1,013	—	—	1,013	2,373	42.7
4	28,579	—	—	28,579	51,113	55.9	1,197	—	—	1,197	1,750	68.4
5	33,275	—	—	33,275	94,080	35.4	1,819	—	—	1,819	2,516	72.3
6	51,293	—	—	51,293	115,920	44.2	72	—	—	72	601	12.0
7	60,216	—	—	60,216	141,960	42.4	503	—	—	503	793	83.4
8	69,997	—	—	69,997	295,680	23.7	1,197	—	—	1,197	1,463	81.8
9	49,156	—	—	49,156	242,079	20.3	440	—	—	440	601	73.2
10	53,617	—	—	53,617	103,790	51.7	487	4	—	491	729	67.4
11	29,968	—	—	29,968	86,548	34.6	527	1	—	528	569	92.8
12	25,303	—	—	25,303	76,854	32.9	279	0	—	279	569	49.0
計 Total	464,444	—	—	464,444	1,328,960	34.9	8,308	5	—	8,313	13,613	61.0

函館線 Hakodate		
月	積載可能 トール Available Tonne-Kilometres	利用率(%) W. Load Factor
1	—	—
2	—	—
3	—	—
4	—	—
5	—	—
6	—	—
7	—	—
8	—	—
9	—	—
10	—	—
11	—	—
12	—	—
計 Total	1,157,873	36.6

月 Month	大阪 — 白浜 — 串本 — 志摩 — 名古屋線 Osaka — Shirahama — Kushimoto — Shima — Nagoya				大阪 — 白浜 — 串本 — 志摩 — 名古屋線 Osaka — Shirahama — Kushimoto — Shima — Nagoya							
	白浜 — 串本 Shirahama — Kushimoto				串本 — 志摩 Kushimoto — Shima							
	旅客 Passenger	貨物 Freight	郵便物 Mail	計 Total	積載可能 トール Available Tonne-Kilometres	利用率(%) W. Load Factor	旅客 Passenger	貨物 Freight	郵便物 Mail	計 Total	積載可能 トール Available Tonne-Kilometres	利用率(%) W. Load Factor
1	230	—	—	230	441	52.2	482	0	—	482	1,152	41.8
2	27	—	—	27	117	23.1	80	—	—	80	348	23.0
3	184	—	—	184	803	22.9	201	—	—	201	1,619	12.4
4	151	—	—	151	592	25.2	169	—	—	169	579	29.2
5	537	—	—	537	851	63.1	354	—	—	354	799	44.3
6	27	—	—	27	203	13.3	48	—	—	48	606	7.9
7	70	—	—	70	268	26.1	72	—	—	72	220	33.1
8	232	—	—	232	495	46.9	338	—	—	338	831	40.7
9	100	—	—	100	203	49.3	32	—	—	32	220	14.5
10	116	1	—	117	247	47.4	330	1	—	331	606	54.6
11	86	—	—	86	193	44.6	185	—	—	185	230	80.4
12	70	—	—	70	192	36.5	96	—	—	96	413	23.2
計 Total	1,830	1	—	1,831	4,605	39.7	2,387	1	—	2,388	7,623	31.3

国内定期航空輸送トンキロメートル

月 Month	大阪—白浜—串本—志摩—名古屋線 Osaka—Shirahama—Kushimoto—Shima—Nagoya						大阪—白浜線 Osaka—Shirahama					
	志摩—名古屋 Shima—Nagoya						大阪—白浜 Osaka—Shirahama					
	旅客 Passenger	貨物 Freight	郵便物 Mail	計 Total	積載可能トンキロメ ートル Available Tonne-Kilometres	利用率(%) W. Load Factor	旅客 Passenger	貨物 Freight	郵便物 Mail	計 Total	積載可能トンキロメ ートル Available Tonne-Kilometres	利用率(%) W. Load Factor
1	597	2	—	599	920	65.1	10,103	5	—	10,108	13,321	75.9
2	122	—	—	122	278	43.9	9,377	36	—	9,413	12,874	73.1
3	141	—	—	141	1,293	10.9	12,185	41	—	12,226	18,269	66.9
4	170	—	—	170	462	36.8	15,784	74	—	15,858	21,716	73.0
5	295	—	—	295	638	46.2	10,917	56	—	10,973	13,792	79.7
6	494	—	—	494	2,063	23.9	8,666	44	—	8,710	12,092	72.3
7	58	—	—	58	175	33.1	11,547	73	—	11,620	14,981	77.6
8	186	—	—	186	663	28.1	21,187	61	—	21,248	52,812	40.2
9	13	—	—	13	175	74.3	9,221	68	—	9,289	15,125	61.4
10	212	1	—	213	484	23.3	9,776	56	—	9,832	13,369	73.5
11	148	—	—	148	330	44.8	10,159	75	—	10,234	12,986	78.8
12	103	—	—	103	330	31.2	5,107	396	—	5,503	9,172	60.0
計 Total	2,539	3	—	2,542	7,811	32.5	134,029	985	—	135,014	210,509	64.1

月 Month	大阪—徳島線 Osaka—Tokushima						大阪—新居浜線 Osaka—Niihama					
	大阪—徳島 Osaka—Tokushima						大阪—新居浜 Osaka—Niihama					
	旅客 Passenger	貨物 Freight	郵便物 Mail	計 Total	積載可能トンキロメ ートル Available Tonne-Kilometres	利用率(%) W. Load Factor	旅客 Passenger	貨物 Freight	郵便物 Mail	計 Total	積載可能トンキロメ ートル Available Tonne-Kilometres	利用率(%) W. Load Factor
1	4,613	34	—	4,647	6,912	67.2	3,633	10	—	3,643	7,788	66.8
2	4,171	75	—	4,246	6,332	67.1	2,334	50	—	2,384	7,262	32.8
3	5,834	74	—	5,908	8,496	69.5	4,018	12	—	4,030	9,034	44.6
4	7,029	80	—	7,109	8,589	82.8	5,118	49	—	5,167	9,591	53.9
5	5,392	46	—	5,438	7,546	72.1	3,806	27	—	3,833	7,682	49.9
6	5,267	59	—	5,326	7,744	68.8	2,466	58	—	2,524	6,091	41.4
7	7,095	99	—	7,194	9,381	76.7	5,251	20	—	5,274	8,371	63.0
8	16,856	129	—	16,985	47,014	36.1	6,166	43	—	6,209	15,532	40.0
9	7,755	100	—	7,855	11,202	70.1	4,084	77	—	4,161	7,735	53.8
10	9,220	172	—	9,392	12,892	72.9	5,954	117	—	6,071	9,957	61.0
11	8,395	178	—	8,573	11,414	76.4	5,318	140	—	5,458	12,747	42.8
12	8,963	2,602	—	11,565	13,103	90.0	5,755	1,585	—	7,340	11,740	62.5
計 Total	90,590	3,648	—	94,238	150,625	62.8	53,903	2,188	—	56,091	113,530	49.4

国内定期航空輸送トンキロメートル

月 Month	旅客 Passenger
	1
2	—
3	—
4	—
5	—
6	—
7	—
8	—
9	—
10	24,844
11	26,782
12	18,025
計 Total	69,651

月 Month	旅客 Passenger
	1
2	3,763
3	4,525
4	3,718
5	3,517
6	3,248
7	5,376
8	7,235
9	4,323
10	6,182
11	5,891
12	7,459
計 Total	60,075

国内定期航空輸送トンキロメートル

白浜線 Shirahama		
白浜 Shirahama		
積載可能 トール Available Tonne-Kilometres	利用率(%) W. Load Factor	
108	13,321	75.9
413	12,874	73.1
226	18,269	66.9
358	21,716	73.0
973	13,792	79.7
710	12,092	72.3
520	14,981	77.6
248	52,812	40.2
289	15,125	61.4
332	13,369	73.5
234	12,986	78.8
503	9,172	60.0
014	210,509	64.1

新居浜線 Niihama		
新居浜 Niihama		
積載可能 トール Available Tonne-Kilometres	利用率(%) W. Load Factor	
643	7,788	66.8
384	7,262	32.8
030	9,034	44.6
167	9,591	53.9
833	7,682	49.9
524	6,091	41.4
274	8,371	63.0
209	15,532	40.0
161	7,735	53.8
071	9,957	61.0
458	12,747	42.8
340	11,740	62.5
091	113,530	49.4

国内定期航空輸送トンキロメートル

月 Month	広島 — 松山線 Hiroshima — Matsuyama				鹿児島 — 種子島線 Kagoshima — Tanegashima							
	広島 — 松山 Hiroshima — Matsuyama				鹿児島 — 種子島 Kagoshima — Tanegashima							
	旅客 Passenger	貨物 Freight	郵便物 Mail	計 Total	積載可能 トール Available Tonne-Kilometres	利用率(%) W. Load Factor	旅客 Passenger	貨物 Freight	郵便物 Mail	計 Total	積載可能 トール Available Tonne-Kilometres	利用率(%) W. Load Factor
1	—	—	—	—	—	—	12,720	386	7	13,113	18,635	70.4
2	—	—	—	—	—	—	10,608	391	6	11,005	14,738	74.7
3	—	—	—	—	—	—	11,731	397	9	12,137	16,553	73.3
4	—	—	—	—	—	—	11,279	393	9	11,681	14,876	78.5
5	—	—	—	—	—	—	9,153	364	10	9,527	13,836	68.9
6	—	—	—	—	—	—	11,316	392	9	11,717	14,930	78.5
7	—	—	—	—	—	—	11,335	355	9	11,699	15,919	73.5
8	—	—	—	—	—	—	11,520	348	10	11,878	15,614	76.1
9	—	—	—	—	—	—	9,684	363	9	10,056	17,322	58.1
10	24,844	234	—	25,078	42,294	59.3	11,440	474	—	11,914	16,535	72.1
11	26,782	175	—	26,957	36,294	74.3	11,413	485	—	11,898	17,739	67.1
12	18,025	55	—	18,080	42,294	42.7	10,935	443	26	11,404	17,748	64.2
計 Total	69,651	464	—	70,115	120,882	58.0	133,134	4,791	104	138,029	194,445	71.1

月 Month	鹿児島 — 喜界島線 Kagoshima — Kikaigashima				合 計 Total							
	鹿児島 — 喜界島 Kagoshima — Kikaigashima				合 計 Total							
	旅客 Passenger	貨物 Freight	郵便物 Mail	計 Total	積載可能 トール Available Tonne-Kilometres	利用率(%) W. Load Factor	旅客 Passenger	貨物 Freight	郵便物 Mail	計 Total	積載可能 トール Available Tonne-Kilometres	利用率(%) W. Load Factor
1	4,838	106	—	4,944	6,406	77.2	4,499,702	344,220	120,199	4,964,121	7,918,438	62.7
2	3,763	57	—	3,820	5,107	74.8	4,155,932	361,325	141,832	4,659,089	7,169,310	65.0
3	4,525	147	—	4,672	6,720	69.5	5,794,963	446,104	166,918	6,407,985	9,348,700	68.5
4	3,718	120	—	3,838	4,838	79.3	6,409,496	479,243	142,711	7,031,450	9,461,425	74.3
5	3,517	120	—	3,637	5,376	67.7	6,682,756	429,563	132,438	7,244,757	10,280,619	70.5
6	3,248	83	—	3,331	5,107	65.2	6,994,653	490,690	169,516	7,654,859	11,438,638	67.0
7	5,376	99	—	5,475	6,608	82.9	7,669,935	560,799	166,177	8,396,911	12,608,439	66.6
8	7,235	191	—	7,426	15,120	49.1	8,940,610	573,981	167,049	9,681,640	14,578,023	66.4
9	4,323	160	—	4,483	9,990	44.9	6,287,270	542,845	169,544	6,999,659	13,076,380	53.5
10	6,182	240	—	6,422	15,053	42.7	7,942,468	707,330	171,692	8,821,490	14,413,818	61.2
11	5,891	306	—	6,197	13,798	44.9	7,152,496	706,519	182,648	8,041,663	13,131,696	61.2
12	7,459	386	—	7,845	17,248	45.5	5,683,476	1,192,851	219,504	7,095,831	13,185,595	53.8
計 Total	60,075	1,915	—	62,090	111,371	55.8	78,213,757	6,835,470	1,950,228	86,999,455	136,611,081	63.7

国内定期航空輸送トンキロメートル

(注) 本表に使用した旅客の重量は、1人当り次のとおりである。(単位 kg)

航空会社	路線	重量 (kg)
日本航空株式会社	日本航空株式会社が運航する路線	75
全日本空輸株式会社	"	68
藤田航空株式会社	"	70
東亜航空株式会社	"	68
富士航空株式会社	"	65
日東航空株式会社	"	60
北日本航空株式会社	"	63.5

年	路線キロメートル
Year	Route Kilometres
昭和29年 1954	12,49
30年 1955	14,00
31年 1956	16,77
32年 1957	16,77
33年 1958	18,22
34年 1959	33,97
35年 1960	34,06
36年 1961	55,07

(i) 重複計算によらない路線

第2部 国際定期表

Chaptee 2 International Scheduled Services

第9表 国際定期航空累年表

Table 9 Total Traffic, 1954~1961, International Scheduled Services

年 Year	路線キロ メートル Route Kilometres(i)	運航キロ メートル Kilomteres Flown	運航時間 (時:分) Hours Flown	旅客数 (人) Passengers Carried	人キロメートル Passengers Kilometres	ト ン キ ロ メ ー ト ル Tonne-Kilometres Performed				
						旅 容 Passengers	超過手荷物 Excess Baggage	貨 物 Freight	郵便物 Mail	計 Total
昭和29年 1954	12,495	2,769,377	6,568:53	9,876	59,669,031	5,896,755	55,516	1,162,808	1,036,240	8,151,319
30年 1955	14,000	4,377,686	10,525:09	21,013	122,117,091	11,953,134	108,946	3,161,982	1,752,696	16,976,758
31年 1956	16,778	5,329,895	12,781:59	31,347	180,811,146	17,761,271	264,451	4,992,037	2,491,701	25,509,460
32年 1957	16,778	7,024,574	16,899:09	45,527	239,095,158	23,340,012	309,169	5,619,087	3,607,122	32,875,390
33年 1958	18,220	9,904,967	22,431:48	65,243	330,740,420	32,758,807	438,884	7,136,458	4,168,552	44,502,701
34年 1959	33,978	11,983,375	26,785:20	83,323	428,267,428	40,609,203	503,663	9,800,816	5,637,937	56,551,619
35年 1960	34,065	13,291,493	27,635:07	100,752	498,104,690	46,975,699	510,546	13,221,173	6,884,228	67,591,646
36年 1961	55,074	16,014,732	25,672:36	146,794	783,720,000	72,897,027	740,710	23,152,093	7,994,510	104,784,340

(i) 重複計算によらない路線総延長距離である。

第10表 国際定期航空運航状況

Table 10 Kilo metres and Hours Flown, International Scheduled Services

月 Month	サンフランシスコ線 San Francisco Line				ロサンゼルス線 Los Angeles Line			
	路線キロメートル Route (km)	便数 (回) No. of Flights	運航キロメートル Kilometres Flown	運航時間 (時:分) Hours Flown	路線キロメートル Route (km)	便数 (回) No. of Flights	運航キロメートル Kilometres Flown	運航時間 (時:分) Hours Flown
1	10,902	51	530,112	784:08	11,151	26	280,865	333:39
2	10,902	47	496,363	733:46	11,151	22	237,655	286:58
3	10,902	55	576,156	858:16	11,151	28	302,470	385:04
4	10,902	51	437,418	833:56	11,151	28	302,143	359:24
5	10,902	51	490,775	771:54	11,151	28	273,166	332:43
6	10,902	53	546,241	823:09	11,151	24	243,408	299:37
7	10,902	52	543,903	829:59	11,151	38	303,167	368:32
8	10,902	51	535,642	795:26	11,151	26	280,168	341:36
9	10,902	50	520,705	776:08	11,151	26	280,168	340:25
10	10,902	50	517,220	763:43	11,151	26	277,380	340:50
11	10,902	48	495,416	757:41	11,151	26	273,198	341:00
12	10,962	31	318,934	385:33	11,151	26	281,021	343:00
計 Total		590	6,008,885	9,113:39	11,151	324	3,334,809	4,072:48

月 Month	シアトル線 Seattle Line				シンガポール線 Singapore Line			
	路線キロメートル Route (km)	便数 (回) No. of Flights	運航キロメートル Kilometres Flown	運航時間 (時:分) Hours Flown	路線キロメートル Route (km)	便数 (回) No. of Flights	運航キロメートル Kilometres Flown	運航時間 (時:分) Hours Flown
1	8,265	6	48,362	62:10	6,455	27	174,285	424:40
2	8,265	10	82,342	101:48	6,455	24	154,920	385:58
3	8,265	16	131,012	163:50	6,455	27	174,285	438:25
4	8,265	12	99,185	127:42	6,455	26	167,830	417:50
5	8,265	10	81,353	134:11	6,455	26	167,830	419:36
6	8,265	9	78,634	147:31	6,455	26	167,830	412:54
7	8,265	8	76,694	157:12	6,455	26	167,830	411:18
8	8,265	8	66,120	131:10	6,455	26	167,830	410:50
9	8,265	13	108,439	197:14	6,455	25	161,375	394:02
10	8,265	8	65,506	122:03	6,455	26	167,830	216:51
11	8,265	8	66,120	136:15	6,455	26	167,760	221:19
12	8,265	22	187,413	415:19	6,455	26	167,830	218:28
計 Total		130	1,091,181	1,896:25		311	2,007,435	4,372:11

Services

ゼルス線
les Line

運航キロメートル Kilometres Flown	運航時間 (時:分) Hours Flown
280,865	333:39
237,655	286:58
302,470	385:04
302,143	359:24
273,166	332:43
243,408	299:37
303,167	368:32
280,168	341:36
280,168	340:25
277,380	340:50
273,198	341:00
281,021	343:00
3,334,809	4,072:48

ール線
e Line

運航キロメートル Kilometres Flown	運航時間 (時:分) Hours Flown
174,285	424:40
154,920	385:58
174,285	438:25
167,830	417:50
167,830	419:36
167,830	412:54
167,830	411:18
167,830	410:50
161,375	394:02
167,830	216:51
167,760	221:19
167,830	218:28
2,007,435	4,372:11

第 11 表 国際定期航空旅客、貨物及び郵便物輸送

月 Month	香 港 線 Hongkong Line				東 京 — 大 阪 — 台 北 — 香 港 線 Tokyo — Osaka — Taipei — Hongkong Line			
	路線キロメートル Route (km)	便 数 (回) No. of Flights	運航キロメートル Kilometres Flown	運航時間 (時:分) Hours Flown	路線キロメートル Route (km)	便 数 (回) No. of Flights	運航キロメートル Kilometres Flown	運航時間 (時:分) Hours Flown
1	3,098	18	55,764	71:17	3,393	17	58,119	143:08
2	3,098	16	49,568	87:56	3,393	18	58,444	147:32
3	3,098	18	55,911	127:07	3,393	18	61,074	151:17
4	3,098	16	49,567	74:32	3,393	18	61,064	153:13
5	3,098	18	55,763	89:26	3,393	19	64,162	160:06
6	3,098	18	55,764	84:16	3,393	17	57,851	144:24
7	3,098	16	49,568	61:34	3,393	18	61,074	152:30
8	3,098	18	55,764	112:32	3,393	18	61,074	151:21
9	3,098	18	55,697	72:54	3,393	17	57,681	142:51
10	3,098	20	61,960	96:01	3,393	26	86,652	149:40
11	3,098	16	49,568	72:05	3,393	26	86,739	149:38
12	3,098	18	55,972	80:49	3,393	27	89,508	151:45
計 Total		210	650,866	1,030:29		239	803,442	1,797:25

月 Month	(北回り) パリ — 線 Paris Line				大 阪 — 那 覇 線 Osaka — Okinawa Line			
	路線キロメートル Route (km)	便 数 (回) No. of Flights	運航キロメートル Kilometres Flown	運航時間 (時:分) Hours Flown	路線キロメートル Route (km)	便 数 (回) No. of Flights	運航キロメートル Kilometres Flown	運航時間 (時:分) Hours Flown
1	—	—	—	—	—	—	—	—
2	—	—	—	—	1,321	11	14,531	38:18
3	—	—	—	—	1,321	18	23,778	62:07
4	—	—	—	—	1,321	17	22,729	61:11
5	—	—	—	—	1,321	13	17,176	45:04
6	15,501	14	199,720	250:07	1,321	10	13,210	34:03
7	15,501	18	256,518	315:47	1,321	8	10,568	27:00
8	15,501	18	254,178	313:14	1,321	8	10,568	26:38
9	15,501	17	239,879	299:05	1,321	8	10,568	26:16
10	15,501	18	253,970	316:36	1,321	16	21,408	56:00
11	15,501	16	216,936	271:06	1,321	16	21,136	53:23
12	15,501	16	222,357	281:15	1,321	18	23,778	59:58
計 Total		117	1,643,558	2,047:10		143	189,450	489:58

月 Month	福岡—那覇線 Fukuoka—Okinawa Line				鹿児島—那覇線 Kagoshima—Okinawa Line			
	路線キロメートル Route (km)	便数(回) No. of Flights	運航キロメートル Kilometres Flown	運航時間 (時:分) Hours Flown	路線キロメートル Route (km)	便数(回) No. of Flights	運航キロメートル Kilometres Flown	運航時間 (時:分) Hours Flown
1	890	36	32,040	111:10	—	—	—	—
2	890	23	20,470	75:51	—	—	—	—
3	890	23	20,470	61:09	—	—	—	—
4	890	18	16,020	46:02	—	—	—	—
5	890	23	20,469	59:26	—	—	—	—
6	890	18	16,020	48:51	—	—	—	—
7	890	18	16,971	50:23	—	—	—	—
8	890	18	16,020	45:40	—	—	—	—
9	890	14	12,460	35:40	693	6	4,158	11:30
10	890	18	16,020	47:19	693	16	11,088	30:25
11	890	44	39,160	111:09	693	18	12,474	32:25
12	890	18	16,020	46:56	693	22	15,246	38:35
計 Total		271	242,140	739:36		62	42,966	112:55

月 Month	合計 Total			
	路線キロメートル Route (km)	便数(回) No. of Flights	運航キロメートル Kilometres Flown	運航時間 (時:分) Hours Flown
1	44,154	181	1,179,547	1,930:12
2	45,475	171	1,114,294	1,858:07
3	45,475	203	1,345,156	2,247:15
4	45,475	186	1,155,956	2,073:50
5	45,475	188	1,170,694	2,012:26
6	60,976	189	1,378,678	2,244:52
7	60,976	202	1,486,293	2,374:15
8	60,976	191	1,447,364	2,328:27
9	61,669	194	1,451,130	2,296:05
10	61,669	224	1,479,034	2,139:28
11	61,669	244	1,428,507	2,146:01
12	61,669	224	1,378,079	2,021:38
計 Total		2,397	16,014,732	25,672:36

月 Month	サンフ San F	
	旅客(人) Passenger	超過手荷物 (kg) Exces Baggage
1	2,077	1,739
2	2,526	2,271
3	3,310	1,955
4	3,746	1,795
5	3,816	2,028
6	4,182	3,302
7	3,471	3,445
8	3,704	3,044
9	3,727	3,301
10	3,698	2,556
11	3,346	2,311
12	2,071	2,414
計 Total	39,674	30,161

月 Month	シン Sin	
	旅客(人) Passenger	超過手荷物 (kg) Exces Baggage
1	1,619	2,848
2	1,527	2,404
3	2,284	4,811
4	2,203	2,804
5	1,869	2,377
6	1,645	2,369
7	1,774	2,647
8	1,512	2,687
9	1,447	2,209
10	3,390	4,742
11	3,394	4,905
12	3,158	5,718
計 Total	25,822	40,517

第 11 表 国際定期航空旅客、貨物及び郵便物輸送量

Table 11 Passenger, Freight and Mail Traffic, International Scheduled Services

月 Month	サンフランシスコ線 San Francisco Line					ロサンゼルス線 Los Angeles Line					シアトル線 Seattle Line				
	旅客(人) Passenger	超過手荷物 (kg) Excess Baggage	貨物 (kg) Freight	郵便物 (kg) Mail	計 (kg) Total	旅客(人) Passenger	超過手荷物 (kg) Excess Baggage	貨物 (kg) Freight	郵便物 (kg) Mail	計 (kg) Total	旅客(人) Passenger	超過手荷物 (kg) Excess Baggage	貨物 (kg) Freight	郵便物 (kg) Mail	計 (kg) Total
1	2,077	1,739	76,441	23,100	101,280	1,647	2,000	13,316	13,057	28,373	104	49	8,811	4,475	13,335
2	2,526	2,271	78,838	29,149	110,258	1,924	2,476	18,607	10,237	31,320	237	95	12,187	7,108	19,390
3	3,310	1,955	110,289	26,624	138,868	2,558	1,387	14,877	11,370	27,634	351	208	26,892	12,061	39,161
4	3,746	1,795	123,427	28,958	154,180	2,917	1,797	20,425	12,465	34,687	354	54	16,632	6,876	23,562
5	3,816	2,028	103,773	31,768	137,569	2,821	1,827	14,772	10,661	27,260	259	36	30,247	3,727	34,010
6	4,182	3,302	97,525	29,473	130,300	2,764	2,256	26,571	11,852	40,679	94	111	30,450	8,478	39,039
7	3,471	3,445	102,683	26,153	132,281	3,016	2,586	29,079	12,934	44,599	—	—	30,394	9,721	40,115
8	3,704	3,044	121,714	29,066	153,824	2,896	2,538	30,119	11,131	43,788	—	—	27,371	6,975	34,346
9	3,727	3,301	84,966	25,744	114,011	3,015	2,058	28,920	13,581	44,559	64	25	42,884	7,967	50,876
10	3,698	2,556	90,118	28,642	121,316	2,880	1,831	27,577	13,776	43,184	—	—	41,090	6,498	47,588
11	3,346	2,311	91,889	27,611	121,811	2,556	2,239	30,714	14,087	47,040	—	—	51,759	6,678	58,437
12	2,071	2,414	47,732	36,353	86,499	2,101	1,925	30,634	21,058	53,617	—	—	108,698	12,171	120,869
計 Total	39,674	30,161	1,129,395	342,641	1,502,197	31,095	24,920	285,611	156,209	466,740	1,463	578	427,415	92,735	520,728

月 Month	シンガポール線 Singapore Line					香港線 Hongkong Line					東京—大阪—台北—香港線 Tokyo—Osaka—Taipei—Hongkong Line				
	旅客(人) Passenger	超過手荷物 (kg) Excess Baggage	貨物 (kg) Freight	郵便物 (kg) Mail	計 (kg) Total	旅客(人) Passenger	超過手荷物 (kg) Excess Baggage	貨物 (kg) Freight	郵便物 (kg) Mail	計 (kg) Total	旅客(人) Passenger	超過手荷物 (kg) Excess Baggage	貨物 (kg) Freight	郵便物 (kg) Mail	計 (kg) Total
1	1,619	2,848	45,385	15,548	63,781	855	1,076	8,977	4,832	14,885	901	1,368	13,754	6,884	22,006
2	1,527	2,404	48,184	17,159	67,747	714	1,413	14,558	4,707	20,678	974	1,781	13,100	6,772	21,653
3	2,284	4,811	57,110	16,838	78,759	707	1,107	17,042	4,572	22,721	1,070	1,630	15,781	6,772	24,183
4	2,203	2,804	57,307	16,681	76,792	1,115	1,566	16,594	4,027	22,187	1,182	1,662	13,473	6,590	21,725
5	1,869	2,377	50,584	14,607	67,568	1,029	1,702	12,463	3,361	17,526	1,063	2,347	16,854	5,864	25,065
6	1,645	2,369	52,296	14,475	69,140	971	1,316	15,303	4,213	20,832	984	2,492	16,040	5,878	24,410
7	1,774	2,647	51,895	13,173	67,715	1,092	1,765	15,867	3,823	21,455	1,134	1,285	14,860	5,824	21,969
8	1,512	2,683	51,245	13,149	67,077	684	843	15,668	3,940	20,451	964	1,107	15,085	5,892	22,084
9	1,447	2,209	50,152	12,593	64,954	1,189	1,598	19,974	4,555	26,127	988	1,049	15,880	5,685	22,614
10	3,390	4,742	40,220	12,316	57,278	1,382	1,475	21,789	6,233	29,497	1,909	1,684	20,002	6,268	27,954
11	3,394	4,905	42,543	13,025	60,473	1,133	1,376	23,430	3,935	28,741	1,910	2,561	23,481	9,334	35,376
12	3,158	5,718	49,338	16,128	71,184	1,008	1,093	27,471	6,170	34,734	1,524	2,067	28,996	15,441	46,504
計 Total	25,822	40,517	596,259	175,692	812,468	11,879	16,330	209,136	54,368	279,834	14,603	21,033	207,306	87,204	315,543

月 Month	(北回り) パリ — 線 Paris Line					大 阪 — 那 覇 線 Osaka — Okinawa Line					福 岡 — 那 覇 線 Fukuoka — Okinawa Line				
	旅客(人) Passenger	超過手荷物 (kg) Excess Baggage	貨 物 (kg) Freight	郵便物 (kg) Mail	計 (kg) Total	旅客(人) Passenger	超過手荷物 (kg) Excess Baggage	貨 物 (kg) Freight	郵便物 (kg) Mail	計 (kg) Total	旅客(人) Passenger	超過手荷物 (kg) Excess Baggage	貨 物 (kg) Freight	郵便物 (kg) Mail	計 (kg) Total
1	—	—	—	—	—	—	—	—	—	—	1,250	819	14,428	2,866	18,113
2	—	—	—	—	—	501	469	4,350	1,287	6,106	919	331	12,705	2,007	15,043
3	—	—	—	—	—	928	425	1,762	2,174	4,361	1,008	395	11,693	1,641	13,729
4	—	—	—	—	—	692	721	4,938	2,131	7,790	775	505	11,993	1,537	14,035
5	—	—	—	—	—	534	510	4,049	1,621	6,180	1,053	321	11,923	1,861	14,105
6	425	195	13,494	8,001	21,690	272	262	1,919	1,242	3,423	623	404	24,080	1,708	26,192
7	850	630	16,970	10,153	27,753	274	333	1,516	1,303	3,152	599	446	17,092	1,454	18,992
8	747	552	16,820	8,632	26,004	240	340	729	1,269	2,338	525	435	15,457	1,419	17,311
9	1,016	837	16,632	8,989	26,458	195	191	1,823	910	2,924	357	205	13,573	1,269	15,047
10	901	608	26,149	11,364	38,121	643	397	9,288	2,499	12,184	637	318	16,173	2,660	19,151
11	627	1,060	33,078	9,038	43,176	837	351	6,548	1,968	8,867	1,863	463	32,801	3,078	36,342
12	462	570	23,998	15,594	40,162	640	567	10,098	3,675	14,340	592	346	16,289	3,051	19,686
計 Total	5,028	4,452	147,141	71,771	223,364	5,756	4,566	47,020	20,079	71,665	10,201	4,988	198,207	24,551	227,746

月 Month	鹿 兒 島 — 那 覇 線 Kagoshima — Okinawa Line					合 計 Total				
	旅客(人) Passenger	超過手荷物 (kg) Excess Baggage	貨 物 (kg) Freight	郵便物 (kg) Mail	計 (kg) Total	旅客(人) Passenger	超過手荷物 (kg) Excess Baggage	貨 物 (kg) Freight	郵便物 (kg) Mail	計 (kg) Total
1	—	—	—	—	—	8,453	9,899	181,112	70,762	261,773
2	—	—	—	—	—	9,322	11,240	202,529	78,426	292,195
3	—	—	—	—	—	12,216	11,918	255,446	82,052	349,416
4	—	—	—	—	—	12,984	10,904	264,789	79,265	354,958
5	—	—	—	—	—	12,444	11,148	244,665	73,470	329,283
6	—	—	—	—	—	11,960	12,707	277,678	85,320	375,705
7	—	—	—	—	—	12,210	13,137	280,356	84,538	378,031
8	—	—	—	—	—	11,272	11,542	294,208	81,473	387,223
9	83	—	28	803	831	12,081	11,473	274,832	82,096	268,401
10	364	—	244	2,318	2,562	15,804	13,611	292,650	92,574	398,835
11	402	—	513	2,348	2,861	16,068	15,266	336,756	91,102	443,124
12	424	—	460	4,229	4,689	11,980	14,700	343,714	133,870	492,284
計 Total	1,273	—	1,245	9,698	10,943	146,794	147,545	3,248,735	1,034,948	4,431,228

Table

月 Month	旅 客 Passen
1	
2	
3	
4	
5	
6	
7	
8	
9	
10	
11	
12	
計 Total	

月 Month	旅 客 Passen
1	
2	
3	
4	
5	
6	
7	
8	
9	
10	
11	
12	
計 Total	

岡 — 那 覇 線
Okinawa Line

貨物 Excess ge	貨物 (kg) Freight	郵便物 (kg) Mail	計 (kg) Total
819	14,428	2,866	18,113
331	12,705	2,007	15,043
395	11,693	1,641	13,729
505	11,993	1,537	14,035
321	11,923	1,861	14,105
404	24,080	1,708	26,192
446	17,092	1,454	18,992
435	15,457	1,419	17,311
205	13,573	1,269	15,047
318	16,173	2,660	19,151
463	32,801	3,078	36,342
346	16,289	3,051	19,686
988	198,207	24,551	227,746

第 12 表 国際定期航空旅客数及び旅客人キロメートル

Table 12 Passengers Carried and Passenger-Kilometres, International Scheduled Services

月 Month	サンフランシスコ線 San Francisco Line		ロスアンゼルス線 Los Angeles Line		シアトル線 Seattle Line	
	旅客数 (人) Passengers Carried	人キロメートル(千人K) passenger-Kilometres	旅客数 (人) Passengers Carried	人キロメートル(千人K) Passenger-Kilometres	旅客数 (人) Passengers Carried	人キロメートル(千人K) Passenger-Kilometres
1	2,007	16,637	1,647	13,545	104	846
2	2,526	19,307	1,924	15,846	237	1,954
3	3,310	24,994	2,558	20,927	351	2,714
4	3,746	27,350	2,917	22,903	354	2,926
5	3,816	38,594	2,821	20,538	259	1,987
6	4,182	30,939	2,764	21,727	94	777
7	3,471	26,225	3,016	23,478	—	—
8	3,704	28,324	2,896	23,128	—	—
9	3,727	28,022	3,015	25,326	64	530
10	3,698	28,113	2,880	22,910	—	—
11	3,346	23,831	2,556	19,891	—	—
12	2,071	16,018	2,101	17,105	—	—
計 Total	39,604	308,354	31,095	247,324	1,463	11,734

月 Month	シンガポール線 Singapore Line		香港線 Hongkong Line		東京—大阪—台北—香港線 Tokyo—Osaka—Taipei—Hongkong Line	
	旅客数 (人) Passengers Carried	人キロメートル(千人K) Passenger-Kilometres	旅客数 (人) Passengers Carried	人キロメートル(千人K) Passenger-Kilometres	旅客数 (人) Passengers Carried	人キロメートル(千人K) Passenger-Kilometres
1	1,619	3,972	855	2,649	901	1,938
2	1,527	4,373	714	2,212	974	2,056
3	2,284	5,872	707	2,112	1,070	2,229
4	2,203	6,421	1,115	3,454	1,182	2,547
5	1,869	4,989	1,029	3,187	1,063	2,355
6	1,645	4,285	971	3,008	984	2,074
7	1,774	4,553	1,092	3,383	1,134	2,410
8	1,512	4,007	684	2,119	964	2,148
9	1,447	4,002	1,189	3,684	988	2,224
10	3,390	10,113	1,382	3,193	1,909	4,340
11	3,394	9,951	1,133	2,592	1,910	4,382
12	3,158	8,626	1,008	2,192	1,524	3,406
計 Total	25,822	71,164	11,879	33,785	14,603	32,109

国際定期航空旅客数及び旅客人キロメートル

月 Month	(北回り) パリ線 Paris Line		大阪—那覇線 Osaka—Okinawa Line		福岡—那覇線 Fukuoka—Okinawa Line	
	旅客数(人) Passengers Carried	人キロメートル(千人K) Passenger-Kilometres	旅客数(人) Passengers Carried	人キロメートル(千人K) Passenger-Kilometres	旅客数(人) Passengers Carried	人キロメートル(千人K) Passenger-Kilometres
1	—	—	—	—	1,250	1,113
2	—	—	501	662	919	818
3	—	—	928	1,226	1,008	897
4	—	—	692	930	775	689
5	—	—	534	705	1,053	937
6	425	5,212	272	359	623	555
7	850	10,597	274	362	599	563
8	747	9,250	240	317	525	467
9	1,016	11,544	195	258	357	318
10	901	11,249	643	842	637	567
11	627	7,402	837	1,106	1,863	1,658
12	462	5,884	640	846	592	527
計 Total	5,028	61,138	5,756	7,613	10,201	9,109

月 Month	鹿児島—那覇線 Kagoshima—Okinawa Line		合計 Total	
	旅客数(人) Passengers Carried	人キロメートル(千人K) Passenger-Kilometres	旅客数(人) Passengers Carried	人キロメートル(千人K) Passenger-Kilometres
1	—	—	8,453	40,700
2	—	—	9,322	47,228
3	—	—	12,216	60,971
4	—	—	12,984	67,720
5	—	—	12,444	73,290
6	—	—	11,960	68,936
7	—	—	12,210	71,571
8	—	—	11,272	69,760
9	83	58	12,081	75,966
10	364	252	15,804	81,589
11	402	278	16,068	71,091
12	424	294	11,980	54,898
計 Total	1,273	882	146,794	783,720

月 Month	サン	
	旅客 Passenger	超過手荷 Excess Baggage
1	1,581,768	16,6
2	1,836,840	17,0
3	2,377,059	13,9
4	2,640,877	14,1
5	2,698,183	14,9
6	2,915,574	23,5
7	2,468,619	26,3
8	2,659,925	23,2
9	2,630,463	26,9
10	2,648,357	19,3
11	2,252,167	16,3
12	1,511,997	19,1
計 Total	28,221,829	231,7

月 Month	シ	
	旅客 Passenger	超過手荷 Excess Baggage
1	375,964	10,1
2	413,296	10,0
3	554,183	17,4
4	603,197	8,1
5	469,341	8,2
6	404,406	6,8
7	428,478	7,7
8	375,071	11,4
9	374,858	7,5
10	953,000	19,1
11	939,269	19,5
12	813,247	21,9
計 Total	6,704,310	148,1

岡——那 覇 線
Okinawa Line

月 Month	(人) Carried	人キロメートル(千人K) Passenger-Kilometres
1	1,250	1,113
2	919	818
3	1,008	897
4	775	689
5	1,053	937
6	623	555
7	599	563
8	525	467
9	357	318
10	637	567
11	1,863	1,658
12	592	527
計 Total	10,201	9,109

第13表 国際航空輸送トンキロメートル

Table 13 Tonne-Kilometres Performed, International Scheduled Services

月 Month	サンフランシスコ線 San Francisco Line					ロスアンゼルス線 Los Angeles Line					シアトル線 Seattle Line				
	旅客 Passenger	超過手荷物 Excess Baggage	貨物 Freight	郵便物 Mail	計 Total	旅客 Passenger	超過手荷物 Excess Baggage	貨物 Freight	郵便物 Mail	計 Total	旅客 Passenger	超過手荷物 Excess Baggage	貨物 Freight	郵便物 Mail	計 Total
1	1,581,768	16,638	816,331	240,308	2,655,045	1,284,134	942	132,795	123,541	1,541,412	80,962	404	70,142	35,794	187,302
2	1,836,840	17,064	857,788	293,209	3,004,901	1,506,326	23,211	195,395	104,122	1,829,054	183,658	782	100,148	58,463	343,051
3	2,377,059	13,971	1,167,968	266,307	3,825,305	1,980,562	12,072	149,640	115,232	2,257,506	272,367	1,700	219,296	98,102	591,465
4	2,640,877	14,128	1,303,675	289,845	4,248,525	2,165,356	15,368	209,147	126,013	2,515,884	276,017	447	137,464	56,831	470,759
5	2,698,183	14,975	1,088,270	324,942	4,126,370	1,943,180	14,639	143,414	107,028	2,208,261	184,940	297	249,992	30,804	466,033
6	2,915,574	23,531	988,479	306,475	4,234,059	2,047,770	18,844	269,231	118,056	2,453,901	72,782	918	262,963	72,686	409,349
7	2,468,619	26,370	1,089,913	276,432	3,861,334	2,207,916	22,063	307,913	137,839	2,675,731	—	—	262,597	83,753	346,350
8	2,659,925	23,211	1,242,544	309,460	4,235,140	2,171,138	20,836	317,693	117,824	2,627,491	—	—	226,221	57,649	283,870
9	2,630,463	26,928	886,199	265,357	3,808,947	2,374,864	16,979	298,943	143,872	2,834,858	49,351	206	357,156	67,102	473,815
10	2,648,357	19,395	882,742	288,657	3,839,151	2,160,647	14,513	279,509	142,992	2,597,661	—	—	338,533	53,365	391,898
11	2,252,167	16,399	946,979	275,624	3,491,169	1,880,546	18,608	310,587	142,487	2,352,228	—	—	427,789	55,194	482,983
12	1,511,997	19,170	491,293	354,677	2,377,137	1,611,141	17,072	315,782	212,280	2,156,275	—	—	947,206	101,381	1,048,587
計 Total	28,221,829	231,780	11,762,181	3,491,293	43,707,083	23,333,580	195,147	2,930,049	1,591,286	28,050,062	1,120,077	4,754	3,599,507	771,124	5,495,462

月 Month	シンガポール線 Singapore Line					香港線 Hongkong Line					東京—大阪—台北—香港線 Tokyo—Osaka—Taipei—Hongkong Line				
	旅客 Passenger	超過手荷物 Excess Baggage	貨物 Freight	郵便物 Mail	計 Total	旅客 Passenger	超過手荷物 Excess Baggage	貨物 Freight	郵便物 Mail	計 Total	旅客 Passenger	超過手荷物 Excess Baggage	貨物 Freight	郵便物 Mail	計 Total
1	375,964	10,116	131,416	58,354	575,850	251,242	3,333	27,811	14,970	297,356	183,000	2,918	29,350	15,107	230,375
2	413,296	10,060	151,039	70,783	645,178	210,032	4,378	45,101	14,582	274,093	193,847	4,198	29,459	16,923	244,427
3	554,183	17,413	175,421	67,705	814,722	200,167	3,429	61,074	14,164	278,834	210,208	3,588	37,073	13,407	264,276
4	603,197	8,152	171,783	76,185	859,317	326,338	3,851	52,408	12,476	395,073	239,489	3,560	29,656	15,891	288,596
5	469,341	8,250	157,148	63,777	698,516	301,631	5,273	38,610	10,412	355,926	221,202	5,044	38,583	14,531	279,360
6	404,406	6,809	170,389	60,383	641,987	285,106	4,077	47,409	13,052	349,644	194,037	5,455	37,376	14,378	251,246
7	428,478	7,780	159,032	53,506	648,796	318,850	5,468	49,156	11,844	385,318	226,177	2,732	32,719	14,250	275,878
8	375,071	11,400	160,013	56,488	602,972	199,112	2,612	48,540	12,207	262,471	200,682	2,501	35,102	14,828	253,113
9	374,858	7,524	155,494	53,729	591,605	346,180	4,951	61,879	14,111	427,121	208,741	2,123	38,038	14,472	263,374
10	953,000	19,195	144,763	60,491	1,177,449	299,344	3,764	48,129	18,257	369,494	408,882	3,756	52,091	15,766	480,495
11	939,269	19,518	159,094	59,377	1,177,258	243,602	3,441	50,394	11,146	308,583	412,088	5,636	58,805	25,552	502,081
12	813,247	21,959	184,353	70,093	1,089,652	206,035	1,590	53,470	16,565	277,660	319,399	5,836	74,488	40,686	440,409
計 Total	6,704,310	148,176	1,919,945	750,871	9,523,302	3,187,639	46,167	583,981	163,786	3,981,573	3,017,752	47,347	492,740	215,791	3,773,630

月 Month	(北回り) パ リ ー 線 Paris Line					大 阪—那 覇 線 Osaka—Okinawa Line					福 岡—那 覇 線 Fukuoka—Okinawa Line				
	旅 客 Passenger	超過手荷物 Exeess Baggage	貨 物 Freight	郵便物 Mail	計 Total	旅 客 Passenger	超過手荷物 Exeess Baggage	貨 物 Freight	郵便物 Mail	計 Total	旅 客 Passenger	超過手荷物 Exeess Baggage	貨 物 Freight	郵便物 Mail	計 Total
1	—	—	—	—	—	—	—	—	—	—	94,564	728	12,841	2,551	110,684
2	—	—	—	—	—	56,255	620	5,746	1,700	64,321	69,522	295	11,307	1,788	82,912
3	—	—	—	—	—	104,200	563	2,328	2,872	109,963	76,256	353	10,407	1,461	88,477
4	—	—	—	—	—	79,019	953	6,768	2,815	89,555	58,629	449	10,674	1,368	71,120
5	—	—	—	—	—	59,960	674	5,349	2,141	68,124	79,659	286	10,612	1,656	92,213
6	498,180	1,803	147,910	107,250	755,143	30,542	346	2,535	1,641	35,064	47,130	359	21,432	1,520	70,441
7	1,009,413	8,317	184,571	136,032	1,338,333	30,766	440	2,003	1,721	34,930	47,820	403	16,949	1,405	66,577
8	881,498	7,073	192,008	115,537	1,196,116	26,949	449	963	1,676	30,037	39,716	387	13,757	1,263	55,123
9	1,095,753	10,397	197,866	121,101	1,425,117	21,896	252	2,408	1,202	25,758	27,007	183	12,080	1,129	40,399
10	1,073,658	8,090	290,784	152,964	1,525,496	71,579	528	11,691	3,117	86,915	48,189	283	14,394	2,367	65,233
11	709,502	13,813	320,648	116,028	1,159,991	93,982	464	8,650	2,599	105,695	140,936	412	29,193	2,740	173,281
12	562,624	7,362	289,116	206,423	1,065,525	71,862	749	13,339	4,855	90,805	44,785	308	14,498	2,715	62,306
計 Total	5,830,628	56,855	1,622,903	955,335	8,465,721	647,010	6,038	61,780	26,339	741,167	774,213	4,446	178,144	21,963	978,766

月 Month	鹿 兒 島—那 覇 線 Kagoshima—Okinawa Line					合 計 Total				
	旅 客 Passenger	超過手荷物 Exeess Baggage	貨 物 Freight	郵便物 Mail	計 Total	旅 客 Passenger	超過手荷物 Exeess Baggage	貨 物 Freight	郵便物 Mail	計 Total
1	—	—	—	—	—	3,851,634	35,079	1,220,686	490,625	5,598,024
2	—	—	—	—	—	4,469,776	60,608	1,395,983	561,570	6,487,937
3	—	—	—	—	—	5,775,002	53,089	1,823,207	579,250	8,230,548
4	—	—	—	—	—	6,388,922	46,908	1,921,575	581,424	8,938,829
5	—	—	—	—	—	5,958,096	49,438	1,731,978	555,291	8,294,803
6	—	—	—	—	—	6,495,527	62,142	1,947,724	695,441	9,200,834
7	—	—	—	—	—	6,738,039	73,573	2,104,853	716,782	9,633,247
8	—	—	—	—	—	6,554,091	68,469	2,236,841	686,932	9,546,333
9	3,911	—	19	557	4,487	7,133,024	69,543	2,010,082	682,632	9,895,281
10	17,153	—	169	1,607	18,929	7,680,809	69,524	2,062,805	739,583	10,552,721
11	18,944	—	356	1,627	20,927	6,691,036	78,291	2,312,495	692,374	9,774,196
12	19,981	—	319	2,931	23,231	5,161,071	74,046	2,383,864	1,012,606	8,631,587
計 Total	59,989	—	863	6,722	67,574	72,897,027	740,710	23,152,093	7,994,510	104,784,340

月 Month	運航キロメートル Kilometres
1	—
2	—
3	—
4	—
5	—
6	—
7	—
8	—
9	—
10	—
11	—
12	—
計 Total	19

月 Month	運航キロメートル Kilometres
1	—
2	—
3	—
4	—
5	—
6	—
7	—
8	—
9	—
10	—
11	—
12	—
計 Total	19

荷物 Passage	貨物 Freight	郵便物 Mail	計 Total
728	12,841	2,551	110,684
295	11,307	1,788	82,912
353	10,407	1,461	88,477
449	10,674	1,368	71,120
286	10,612	1,656	92,213
359	21,432	1,520	70,441
403	16,949	1,405	66,577
387	13,757	1,263	55,123
183	12,080	1,129	40,399
283	14,394	2,367	65,233
412	29,193	2,740	173,281
308	14,498	2,715	62,306
,446	178,144	21,963	978,766

第 3 部 そ の 他

Chapter 3 Other Aviation Activities

第 14 表 国内不定期航空輸送実績

Table 14 Total Traffic, Domestic Non-Scheduled Services

月 Month	運航キロメートル Kilometres Flown	運航時間(時:分) Hours Flown	旅 容 (人) Passengers Carried	人キロメートル Passenger Kilometres	貨 物 (キロ) Freight (kg)	貨物トンキロメートル Freight Tonne Kilometres	郵便物 (キロ) Mail (kg)	郵便物トンキロメー トル Mail Tonne-Kilometres
1	5,590	22:12	198	68,742	—	—	—	—
2	10,434	39:45	494	212,226	—	—	—	—
3	8,150	32:25	533	160,426	—	—	—	—
4	9,317	28:59	581	331,000	—	—	—	—
5	15,063	46:31	481	295,000	13,643	13,694	—	—
6	6,584	23:15	260	191,000	—	—	—	—
7	13,194	52:15	232	108,378	4,364	4,137	—	—
8	10,294	35:47	436	220,064	5,670	5,704	—	—
9	6,689	20:56	224	107,080	18,233	12,940	—	—
10	51,662	151:21	2,132	1,621,000	1,529	—	—	—
11	41,072	86:20	1,548	1,178,000	915	—	—	—
12	14,101	54:55	862	403,000	1,446	—	—	—
計 Total	192,150	594:41	7,981	4,895,916	45,800	36,475	—	—

第 15 表 国際不定期航空輸送実績

Table 15 Total Traffic, International Non-scheduled Services

月 Month	運航キロメートル Kilometres Flown	運航時間(時:分) Hours Flown	旅 容 (人) Passengers Carried	人キロメートル Passenger Kilometres	貨 物 (キロ) Freight (kg)	貨物トンキロメートル Freight Tonne Kilometres	郵便物 (キロ) Mail (kg)	郵便物トンキロメー トル Mail Tonne Kilometres
1	1,593	10:45	—	—	5,688	9,061	—	—
2	2,417	4:47	50	60,000	—	—	—	—
3	—	—	—	—	—	—	—	—
4	17,549	35:31	126	1,012,000	8,788	70,603	—	—
5	14,527	33:29	281	93,000	948	559	—	—
6	—	—	—	—	—	—	—	—
7	—	—	—	—	—	—	—	—
8	16,530	36:30	—	—	19,616	162,126	—	—
9	42,319	65:13	378	3,133,000	11,595	95,833	—	—
10	6,372	16:12	140	223,000	4,204	6,697	—	—
11	83,718	167:02	941	1,508,000	39,664	426,292	—	—
12	8,265	19:41	—	—	12,770	105,544	—	—
計 Total	193,290	389:10	1,916	6,029,000	103,273	876,715	—	—

第16表 航空機使用事業（遊覧、建設協力輸送等を含む）稼働実績
Table 16 Operations of Aircraft Using Enterprises (Inc. Sight-Seeing)

月 Mon	機数 No. of th Airc raft	遊覧飛行 Sight- Seeing	ヘリコプタ ー貨物輸送 Freight	建設協力 輸 送 Construc tion	広告宣伝 Advertis ing	写 真 撮 影 Picture		薬剤撒布 Dusting	漁業協力 Fish Survey	操縦訓練 Pilot Training	報道取材 News	視察調査 Patrol	その他 Other	計 Total	1機1ヶ月平均 Monthly Average Hours Flown per Aircraft
						垂 直 Vertical	斜 Diagonal								
1	88	359:09	—	3:01	224:17	137:05	273:04	—	—	95:23	144:57	187:34	128:54	1,553:24	17:24
2	87	113:56	—	16:09	135:05	231:05	293:36	—	—	96:51	174:47	215:22	91:33	1,368:24	15:42
3	95	169:39	—	20:30	352:57	292:56	352:49	—	19:28	98:31	297:30	370:00	332:43	2,307:03	24:18
4	110	489:39	—	51:13	431:53	316:32	444:42	160:19	—	81:58	310:16	160:44	161:10	2,608:26	23:40
5	112	415:40	—	49:49	314:47	383:34	360:20	504:33	6:43	154:44	219:39	315:06	163:45	2,888:40	25:42
6	118	322:44	—	44:58	272:23	306:47	377:34	524:04	20:28	184:48	175:05	322:06	194:50	2,745:47	23:18
7	121	517:10	49:56	55:19	382:44	467:48	343:12	635:15	22:29	161:16	418:13	381:14	172:17	3,606:53	29:48
8	128	713:24	—	218:02	266:16	494:40	471:02	712:26	12:32	221:02	231:40	366:48	297:56	4,005:48	31:18
9	130	517:53	—	178:54	364:43	503:02	367:26	59:11	31:06	180:20	336:05	585:54	232:51	3,357:25	25:48
10	129	496:38	—	100:39	559:21	542:02	497:07	249:16	11:27	266:16	328:44	266:03	172:54	3,490:27	27:03
11	142	512:26	—	58:15	536:09	626:37	543:55	382:22	12:52	366:32	339:48	486:16	232:11	4,097:23	28:50
12	137	232:39	38:47	13:10	857:41	430:57	344:56	7:21	—	279:24	323:32	160:28	281:58	2,970:53	21:40
計 Total	1,397	4,860:57	88:43	809:59	4,698:16	4,733:05	4,669:43	3,234:47	137:05	2,187:05	3,300:16	3,817:35	2,463:02	35,000:33	25:03
稼働比率 (%)		13.9	0.2	2.2	13.4	13.5	13.3	9.3	0.4	6.3	9.4	11.1	7.0	100.0	

実績
Okinawa Line

他	計 Total	1機1ヶ月平均 Monthly Average Hours Flown per Aircraft
54	1,553 : 24	17 : 24
33	1,368 : 24	15 : 42
43	2,307 : 03	24 : 18
10	2,608 : 26	23 : 40
45	2,888 : 40	25 : 42
50	2,745 : 47	23 : 18
17	3,606 : 53	29 : 48
56	4,005 : 48	31 : 18
51	3,357 : 25	25 : 48
54	3,490 : 27	27 : 03
11	4,097 : 23	28 : 50
58	2,970 : 53	21 : 40
02	35,000 : 33	25 : 03
0	100.0	

第1表 航空機検査取扱数

Table 1 Aircrafts Certification

第 2 編

Part 2

航空機・航空従事者統計

Aircraft and Air men Statistics

Table 2. Statistics of Aircraft Used (Statistics of Aircraft Used, Employees, etc. (Part 2))

Year and Month	Type	Number of Aircraft		Number of Employees		Total
		Number	Percentage	Number	Percentage	
昭和27年
昭和28年
昭和29年
昭和30年
昭和31年
昭和32年
昭和33年
昭和34年
昭和35年
昭和36年

航空統計・航空機
Aircraft and Air men Statistics

航空機
Aircraft

Year and Month	Number of Aircraft	Number of Employees	Total
昭和27年	1952		
28年	1953		
29年	1954		
30年	1955		
31年	1956		
32年	1957		
33年	1958		
34年	1959		
35年	1960		
36年	1961		

第1表 航空機検査取扱数

Table 1 Airworthiness Certifications

年 月 Year and Month	耐 空 証 明 Airworthiness				型 式 証 明 Type				修 理 ・ 改 造 Repair ・ Alteration				予 備 品 Spare Parts				無 線 Radio	承 認 Approval				合 計 Total
	飛 行 機 Airplane	回 轉 翼 航 空 機 Helicopter	滑 空 機 Glider	小 計 Total	飛 行 機 Airplane	回 轉 翼 航 空 機 Helicopter	滑 空 機 Glider	小 計 Total	飛 行 機 Airplane	回 轉 翼 航 空 機 Helicopter	滑 空 機 Glider	小 計 Total	発 動 機 Engine	プ ロ ペ ラ ー (含 ロ タ ー) Propeller	計 器 の 他 Instrument Other	小 計 Total		機 式 Type	仕 様 Specification	修 理 Repair	小 計 Total	
昭和27年 1952	40	6	35	18	—	—	1	1	8	—	1	9	—	—	143	143	6	—	—	—	—	240
28年 1953	86	16	65	167	—	1	1	2	53	12	10	75	84	46	607	737	33	3	—	—	3	1,017
29年 1954	88	23	62	173	—	1	—	1	79	11	18	108	167	87	859	1,113	54	8	13	3	24	1,473
30年 1955	89	21	84	194	1	—	—	1	90	17	10	117	194	109	883	1,186	54	28	23	4	55	1,607
31年 1956	106	33	76	215	—	1	—	1	90	13	13	116	282	183	1,550	2,015	69	30	37	2	69	2,485
32年 1957	98	45	78	221	1	—	—	1	99	32	18	149	305	199	2,472	2,979	102	24	14	3	41	3,493
33年 1958	110	58	80	248	1	1	—	2	119	16	13	148	315	167	3,406	3,888	115	38	47	6	118	4,519
34年 1959	107	73	82	239	2	—	—	2	111	22	13	146	342	134	3,681	4,157	120	168	1,492	4	1,664	6,328
35年 1960	139	59	84	282	2	—	—	2	114	35	9	158	357	205	4,855	5,417	135	55	73	26	159	6,153
36年 1961	207	132	83	422	—	2	—	2	143	117	11	271	157	143	7,879	8,179	435	34	136	—	170	9,479

第2表 航空機

Table 2 Aircraft

年 月 Year and Month	飛行機 Airplane														
	4 Engines					2 Engines					Single Engine				
	新 規	移 転	変 更	ま つ 消	抵 当 権 関 係	新 規	移 転	変 更	ま つ 消	抵 当 権 関 係	新 規	移 転	変 更	ま つ 消	抵 当 権 関 係
昭和27年 1952	6			—		5			—		26			—	
28年 1953	4			—		8			—		48			9	
29年 1954	7			—		1			2		17			4	
30年 1955	—			—		8			—		6			5	
31年 1956	2			—		17			—		4			8	
32年 1957	1			1		9			—		4			4	
33年 1958	5			—		3			2		8			3	
34年 1959	—	3	—	—	8	6	5	3	2	11	6	5	2	6	1
35年 1960	8	3	—	1	4	14	12	4	3	17	9	2	7	7	4
36年 1961	17	7	7	1	3	20	5	8	2	14	25	8	19	6	1

登録取

Registration

新 規	移 転	変 更	ま つ 消	計 Total			
				新 規	移 転	変 更	ま つ 消
				37			
				60			
				25			
				14			
				23			
				14			
				16			
				12	17		7
				31	17		11
				62	20		34

機 空 機
Aircraft

機 空 機 Aircraft			
Single Engine			
新 規	移 転	変 更	ま じ り 消 滅
			—
			9
			4
			5
			8
			4
			3
5	2	6	1
2	7	7	4
8	19	6	1

登 録 取 扱 数
Registration

計 Total					回 転 翼 Helicopter					滑 空 機 Glider					合 計 G. Total				
新 規	移 転	変 更	ま じ り 消 滅	抵 当 権 関 係	新 規	移 転	変 更	ま じ り 消 滅	抵 当 権 関 係	新 規	移 転	変 更	ま じ り 消 滅	抵 当 権 関 係	新 規	移 転	変 更	ま じ り 消 滅	抵 当 権 関 係
37			—	—	6			—	—	37			—	—	80			—	—
60			9	—	14			3	—	48			1	—	122			—	13
25			6	—	4			1	—	25			—	—	54			—	7
14			5	—	5			2	—	21			3	—	40			—	10
23			9	—	6			1	—	15			—	—	44			—	10
14			5	—	7			—	—	15			3	—	36			—	8
16			5	—	9			1	—	14			—	—	37			—	5
12	17	7	8	18	7	2	10	2	—	14	25	3	9	—	33	44	28	19	18
31	17	11	11	25	19	2	15	4	—	12	1	9	2	—	62	20	36	17	25
62	20	34	9	18	46	3	2	3	1	9	4	3	1	—	117	27	39	13	19

第3表 型式別登録

Table 3

Aircraft by

多発機 Airplane		単発機 Single Engine	
ダグラス式 DC-4型	10	コンベア式 CV-240型	5
ダグラス式 DC-6B型	5	コンベア式 340型	2
ダグラス式 DC-7C型	4	エアロコマンダー式 500A型	1
ダグラス式 DC-8型	4	エアロコマンダー式 500型	1
コンベア式 880-22M型	3	エアロコマンダー式 680型	2
ビツカース式 バイカウント 828型	3	エアロコマンダー式 680F型	5
デハビランド式 114-1B型	13	エアロコマンダー式 680E型	1
ハンドレページ式 1A-104型	1	エアロコマンダー式 520型	1
計	43	ビーチクラフト式 D-50型	1
		ビーチクラフト式 G-50型	2
		ビーチクラフト式 C-35型	1
		ビーチクラフト式 B-50型	1
		ビーチクラフト式 スーパーE18S型	2
		ビーチクラフト式 C-50型	3
		ビーチクラフト式 C-18S型	7
		ビーチクラフト式 H-35型	1
		ビーチクラフト式 E-50型	1
		ビーチクラフト式 65型	2
		ビーチクラフト式 G18S型	1
		ビーチクラフト式 D18S型	4
		ビーチクラフト式 B95型	1
		ビーチクラフト式 B95A型	1
		フォツカー式 フレンドシップ F27型224	3
		計	82
		セスナ式 195型	4
		セスナ式 170B型	18
		セスナ式 170A型	1
		セスナ式 180型	4
		セスナ式 180C型	1
		セスナ式 172型	8
		セスナ式 172B型	10
		セスナ式 172C型	1
		セスナ式 180C型	1
		セスナ式 175型	5
		セスナ式 175B型	2
		セスナ式 210型	2
		セスナ式 210A型	1
		セスナ式 120型	1
		セスナ式 140型	1
		セスナ式 150A型	1
		セスナ式 185型	3
		エアロンカ式 7AC型	4
		富士重工式 KM型	2
		富士重工式 LM-1型	1
		東洋航空式 JT-10型	1
		立飛式 R53型	1

航空機

Types

単発機 Single Engine	
立飛式 R-HM型	4
川崎式 KAL-1型	18
川崎式 KAT-1型	1
パイパー式 スーパーカブ 12	4
パイパー式 スーパーカブ 13	1
パイパー式 スーパーカブ 15	8
パイパー式 ペーサー 135型	10
パイパー式 トリペーサー 13	1
デハビランド式 DHC-2型	1
デハビランド式 DHC-2-	5
デハビランド式 DHC-3型	2
ライアン式 205型	2
フレツチャー式 FD-25B型	1
オースター式 J5F型	1
ビーチクラフト式 C35型	1
ビーチクラフト式 H35型	1
日本大学式 N-58型	3
計	82

式別登録
Aircraft by

Single Engine	機
4	
18	
1	
4	
1	
8	
10	
1	
1	
5	
2	
2	
1	
1	
1	
1	
3	
4	
2	
1	
10	
1	
1	

航空機数
Types

単発機 Single Engine		回転翼 Helicopter		滑空機 Glider	
立飛式 R-HM型	1	ヒラー式 UH12B型	1	計	195
川崎式 KAL-1型	1	Y-1型	1		
川崎式 KAT-1型	2	ベル式 47J型	2		
パイパー式 スーパーカブ 125型	1	ベル式 47D-1型	7		
パイパー式 スーパーカブ 135型	2	ベル式 47G型	3		
パイパー式 スーパーカブ 150型	5	ベル式 47G-2型	2		
パイパー式 ペーサー 135型	4	川崎ベル式 47G型	9		
パイパー式 トリペーサー 135型	2	川崎ベル式 47G-2型	66		
デハビランド式 DHC-2型	2	ウエストランドシコルスキー式 S-51型	1		
デハビランド式 DHC-2-3型	1	ウエストランド式 S-51-2型	1		
デハビランド式 DHC-3型	1	シコルスキー式 S-55型	2		
ライアン式 205型	1	シコルスキー式 S-55C型	2		
フレッチャー式 FD-25B型	1	シコルスキー式 S-58型	3		
オースター式 J5F型	1	シコルスキー式 S-58C型	3		
ビーチクラフト式 C35型	2	シコルスキー式 S-62A型	1		
ビーチクラフト式 H35型	1	シュド式 アルウエット2型	2		
日本大学式 N-58型	1				
計	102	計	106		

第4表 航空機事故数

Table 4 Aircraft Accidents

年 Year	航空機の種類 Aircraft Type	発生件数 No. of Accidents	内 訳 Details												
			航空機の損傷程度 Aircraft Damaged				人員の損傷程度 Persons Injured				原因 Cause				
			大破 Heavy	中破 Medium	小破 Minor	なし None	死亡 Fatal	重傷 Serious	軽傷 Minor	小計 Total	操縦者の過失 Error by Pilots	整備の過失 Error by Maintenance	機材の故障欠陥 Defects on Equipments	その他 Others	
昭和27年 1952	飛行機 P	6	2	—	3	1	37	1	—	—	38	3	—	1	2
	回転翼機 C	2	1	1	—	—	—	—	—	—	—	—	—	2	—
	滑空機 G	2	1	1	—	—	—	1	—	—	1	1	—	—	1
	小計 Total	10	4	2	3	1	37	2	—	—	39	4	—	3	3
28年 1953	飛行機 P	15	6	6	2	1	3	6	3	12	11	—	—	4	—
	回転翼機 C	7	3	3	1	—	5	7	11	23	5	1	—	1	—
	滑空機 G	5	4	—	—	1	1	2	2	5	4	—	—	—	1
	小計 Total	27	13	9	3	2	9	15	16	40	20	1	—	5	1
29年 1954	飛行機 P	11	5	2	4	—	7	9	—	16	5	—	—	—	6
	回転翼機 C	7	3	3	1	—	—	—	—	—	3	—	—	4	—
	滑空機 G	4	2	2	—	—	1	1	1	3	3	—	—	—	1
	小計 Total	22	10	7	5	—	8	10	1	19	11	—	—	4	7
30年 1955	飛行機 P	22	7	10	4	1	7	2	—	9	9	—	—	4	9
	回転翼機 C	6	3	—	3	—	—	—	—	—	2	—	—	4	—
	滑空機 G	6	4	1	1	—	1	7	1	9	5	—	—	—	1
	小計 Total	34	14	11	8	1	8	9	1	18	16	—	—	8	10
31年 1956	飛行機 P	14	3	6	5	—	6	1	1	8	7	—	—	3	4
	回転翼機 C	4	1	3	—	—	—	—	—	—	2	1	—	1	—
	滑空機 G	7	4	1	—	2	1	3	—	4	7	—	—	—	—
	小計 Total	25	8	10	5	2	7	4	1	12	16	1	—	4	4
32年 1957	飛行機 P	22	5	5	12	—	6	2	—	8	12	—	—	1	9
	回転翼機 C	5	3	1	1	—	—	2	—	2	4	—	—	1	—
	滑空機 G	2	2	—	—	—	—	2	1	3	2	—	—	—	—
	小計 Total	29	10	6	13	—	6	6	1	13	18	—	—	2	9
33年 1958	飛行機 P	24	4	6	13	1	41	—	—	41	17	1	—	—	6
	回転翼機 C	7	3	3	1	—	4	1	—	5	6	—	—	—	1
	滑空機 G	4	3	1	—	—	1	2	3	6	4	—	—	—	—
	小計 Total	35	10	10	14	1	46	3	3	52	27	1	—	—	7
34年 1959	飛行機 P	27	5	5	16	1	4	1	8	13	10	1	—	3	13
	回転翼機 C	6	2	1	1	2	2	3	—	5	2	1	—	3	—
	滑空機 G	4	1	1	2	—	—	—	1	1	4	—	—	—	—
	小計 Total	37	8	7	19	3	6	4	9	19	16	2	—	6	13
35年 1960	飛行機 P	11	6	3	1	1	8	9	5	22	6	—	—	2	3
	回転翼機 C	7	3	4	—	—	8	2	3	13	4	—	—	1	2
	滑空機 G	5	5	—	—	—	—	2	—	2	5	—	—	—	—
	小計 Total	23	14	7	1	1	16	13	8	37	15	—	—	3	5
36年 1961	飛行機 P	21	6	8	7	—	4	—	2	6	13	2	—	2	4
	回転翼機 C	9	4	1	3	1	—	3	3	6	8	—	—	—	1
	滑空機 G	3	3	—	—	—	—	—	5	5	3	—	—	—	—
	小計 Total	33	13	9	10	1	4	3	10	17	24	2	—	2	5

注 1. 航空局で扱った事故数を示す。 2. 重傷は全治5日以上の傷をいう。 3. P: Airplaner C: Helicopter G: Glider

年 月 Year and Month	定期運送用操縦士 A.T. Pilot	上級事業用操縦士
昭和27年末 1952D	22	
28年末 1953D	66	
29年末 1955D	119	
30年末 1955D	137	
31年末 1956D	153	
32年末 1957D	195	
33年末 1958D	227	
34年末 1959D	281	
35年末 1960D	313	
36年末 1961D	376	

第5表 資格別航空従事者数

Table 5 Airmen by Qualifications

年 月 Year and Month	Cause			定期運送用操縦士 A. T. Pilot	上級事業用操縦士 S. C. Pilot	事業用操縦士 C. Pilot	自家用操縦士 P. Pilot	一 等 航 空 士 ¹ Navigator	二 等 航 空 士 ² Navigator	一 等 航 空 通 信 士 Radio Operator	二 等 航 空 通 信 士 ² Radio Operator	三 等 航 空 通 信 士 ³ Radio Operator	航 空 機 関 士 Flight Engineer	一 等 航 空 整 備 士 ¹ Mechanic	二 等 航 空 整 備 士 ² Mechanic	三 等 航 空 整 備 士 ³ Mechanic	航 空 工 場 整 備 士 Engineer	操 縦 教 育 証 明 Flight Instructor Rating	計 器 飛 行 証 明 Instrument Rating	運 航 管 理 者 Dispatcher	計 Total
	因 機材の故障欠陥 Defects on Equipments	その他 Others																			
昭和27年末 1952D	—	1	2	22	—	76	3	—	42	—	—	—	—	—	—	—	—	43	—	—	186
28年末 1953D	—	2	—	66	5	378	60	8	285	2	—	216	6	25	15	49	19	155	1	—	1,290
29年末 1955D	—	—	1	119	28	427	103	18	301	15	—	260	21	44	47	107	35	192	2	—	1,719
30年末 1955D	—	3	3	137	55	423	195	28	308	15	—	318	29	87	80	157	37	220	3	9	2,101
31年末 1956D	1	4	—	153	61	445	279	33	324	17	—	359	34	111	96	151	45	233	18	16	2,375
32年末 1957D	—	1	—	195	63	483	339	33	341	17	2	377	44	127	116	175	53	249	34	21	2,669
33年末 1958D	—	—	—	227	73	498	371	54	355	18	2	429	57	157	148	186	58	259	53	28	2,973
34年末 1959D	1	5	1	281	69	523	456	63	360	18	2	470	78	208	165	221	60	273	63	39	3,349
35年末 1960D	—	—	—	313	55	640	571	67	356	18	2	521	88	267	187	254	63	285	108	48	3,843
36年末 1961D	1	—	6	376	57	807	752	67	365	19	3	661	98	325	235	269	65	339	188	60	4,686

第2表 資格別航空機事故統計表

Table 2. Accidents Classified by Qualifications

Year and Month	Qualifications											Total
	Private Pilot	Commercial Pilot	Instrument Pilot	Multi-Engine Pilot	Single-Engine Pilot	Student Pilot	Other	Unknown	Other	Other	Other	
1951	1	1	1	1	1	1	1	1	1	1	1	11
1952	1	1	1	1	1	1	1	1	1	1	1	11
1953	1	1	1	1	1	1	1	1	1	1	1	11
1954	1	1	1	1	1	1	1	1	1	1	1	11
1955	1	1	1	1	1	1	1	1	1	1	1	11
1956	1	1	1	1	1	1	1	1	1	1	1	11
1957	1	1	1	1	1	1	1	1	1	1	1	11
1958	1	1	1	1	1	1	1	1	1	1	1	11
1959	1	1	1	1	1	1	1	1	1	1	1	11
1960	1	1	1	1	1	1	1	1	1	1	1	11
1961	1	1	1	1	1	1	1	1	1	1	1	11
1962	1	1	1	1	1	1	1	1	1	1	1	11
1963	1	1	1	1	1	1	1	1	1	1	1	11
1964	1	1	1	1	1	1	1	1	1	1	1	11
1965	1	1	1	1	1	1	1	1	1	1	1	11
1966	1	1	1	1	1	1	1	1	1	1	1	11
1967	1	1	1	1	1	1	1	1	1	1	1	11
1968	1	1	1	1	1	1	1	1	1	1	1	11
1969	1	1	1	1	1	1	1	1	1	1	1	11
1970	1	1	1	1	1	1	1	1	1	1	1	11
1971	1	1	1	1	1	1	1	1	1	1	1	11
1972	1	1	1	1	1	1	1	1	1	1	1	11
1973	1	1	1	1	1	1	1	1	1	1	1	11
1974	1	1	1	1	1	1	1	1	1	1	1	11
1975	1	1	1	1	1	1	1	1	1	1	1	11
1976	1	1	1	1	1	1	1	1	1	1	1	11
1977	1	1	1	1	1	1	1	1	1	1	1	11
1978	1	1	1	1	1	1	1	1	1	1	1	11
1979	1	1	1	1	1	1	1	1	1	1	1	11
1980	1	1	1	1	1	1	1	1	1	1	1	11
1981	1	1	1	1	1	1	1	1	1	1	1	11
1982	1	1	1	1	1	1	1	1	1	1	1	11
1983	1	1	1	1	1	1	1	1	1	1	1	11
1984	1	1	1	1	1	1	1	1	1	1	1	11
1985	1	1	1	1	1	1	1	1	1	1	1	11
1986	1	1	1	1	1	1	1	1	1	1	1	11
1987	1	1	1	1	1	1	1	1	1	1	1	11
1988	1	1	1	1	1	1	1	1	1	1	1	11
1989	1	1	1	1	1	1	1	1	1	1	1	11
1990	1	1	1	1	1	1	1	1	1	1	1	11
1991	1	1	1	1	1	1	1	1	1	1	1	11
1992	1	1	1	1	1	1	1	1	1	1	1	11
1993	1	1	1	1	1	1	1	1	1	1	1	11
1994	1	1	1	1	1	1	1	1	1	1	1	11
1995	1	1	1	1	1	1	1	1	1	1	1	11
1996	1	1	1	1	1	1	1	1	1	1	1	11
1997	1	1	1	1	1	1	1	1	1	1	1	11
1998	1	1	1	1	1	1	1	1	1	1	1	11
1999	1	1	1	1	1	1	1	1	1	1	1	11
2000	1	1	1	1	1	1	1	1	1	1	1	11
2001	1	1	1	1	1	1	1	1	1	1	1	11
2002	1	1	1	1	1	1	1	1	1	1	1	11
2003	1	1	1	1	1	1	1	1	1	1	1	11
2004	1	1	1	1	1	1	1	1	1	1	1	11
2005	1	1	1	1	1	1	1	1	1	1	1	11
2006	1	1	1	1	1	1	1	1	1	1	1	11
2007	1	1	1	1	1	1	1	1	1	1	1	11
2008	1	1	1	1	1	1	1	1	1	1	1	11
2009	1	1	1	1	1	1	1	1	1	1	1	11
2010	1	1	1	1	1	1	1	1	1	1	1	11
2011	1	1	1	1	1	1	1	1	1	1	1	11
2012	1	1	1	1	1	1	1	1	1	1	1	11
2013	1	1	1	1	1	1	1	1	1	1	1	11
2014	1	1	1	1	1	1	1	1	1	1	1	11
2015	1	1	1	1	1	1	1	1	1	1	1	11
2016	1	1	1	1	1	1	1	1	1	1	1	11
2017	1	1	1	1	1	1	1	1	1	1	1	11
2018	1	1	1	1	1	1	1	1	1	1	1	11
2019	1	1	1	1	1	1	1	1	1	1	1	11
2020	1	1	1	1	1	1	1	1	1	1	1	11
2021	1	1	1	1	1	1	1	1	1	1	1	11
2022	1	1	1	1	1	1	1	1	1	1	1	11
2023	1	1	1	1	1	1	1	1	1	1	1	11
2024	1	1	1	1	1	1	1	1	1	1	1	11
2025	1	1	1	1	1	1	1	1	1	1	1	11
2026	1	1	1	1	1	1	1	1	1	1	1	11
2027	1	1	1	1	1	1	1	1	1	1	1	11
2028	1	1	1	1	1	1	1	1	1	1	1	11
2029	1	1	1	1	1	1	1	1	1	1	1	11
2030	1	1	1	1	1	1	1	1	1	1	1	11

注1. 航空機の種類はP: Airplane C: Helicopter G: Glider