


昭和十七年調

朝鮮金融年報


朝鮮總督府財務局

1724



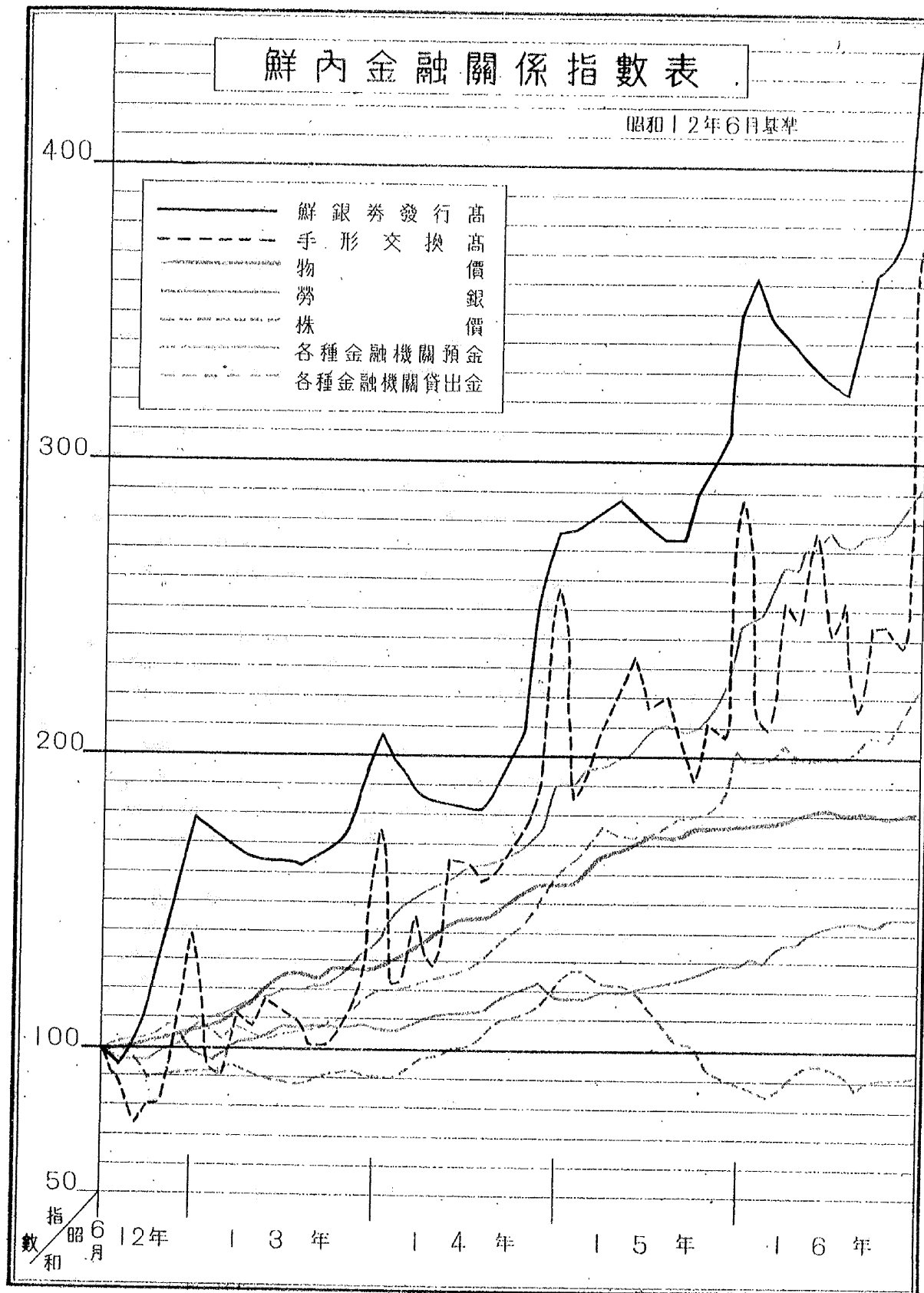


内閣文庫
和書
一冊
八〇三七八号

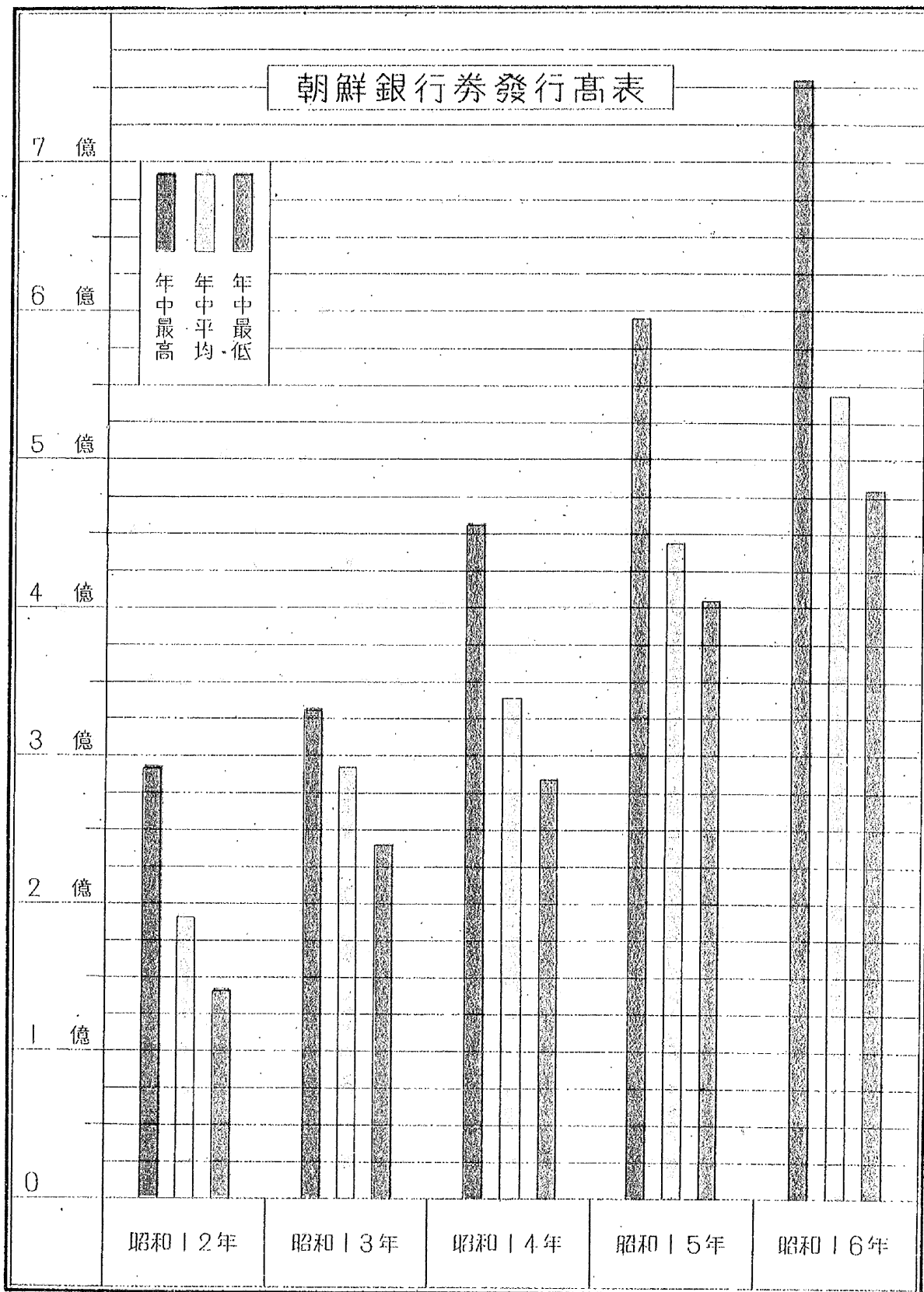


鮮内金融関係指数表

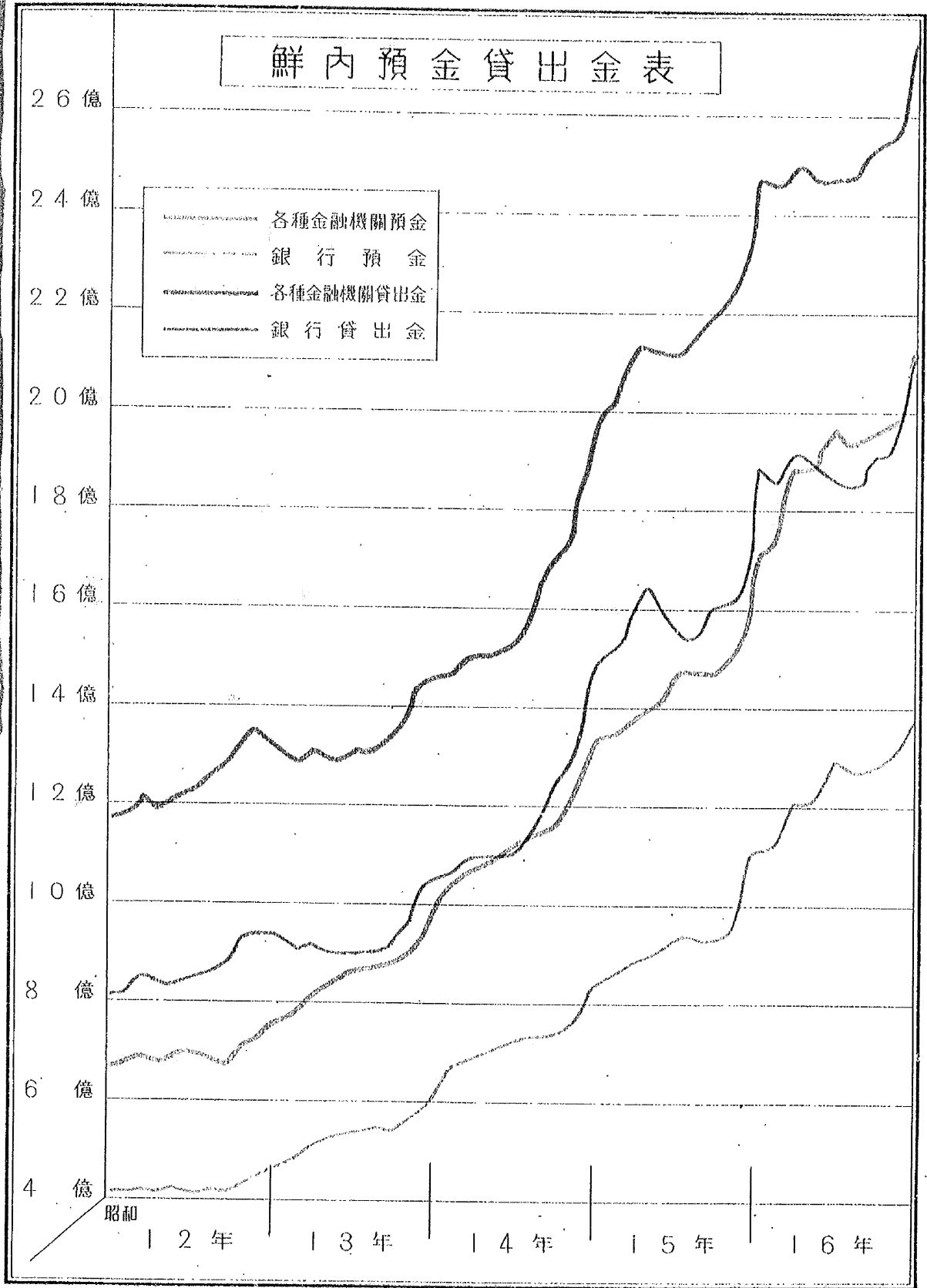
昭和12年6月基準



朝鮮銀行券發行高表



鮮内預金貸出金表



朝鮮金融年報

(目 次)

第一項 通 貨

- 1 朝鮮銀行券發行高表..... 2
- 2 朝鮮銀行券發行高最高最低平均高表..... 3
- 3 朝鮮銀行券發行高種類別表..... 4
- 4 朝鮮內補助貨流通見込高表..... 4

第二項 金 利

- 5 朝鮮銀行貸出標準金利表..... 8
- 6 朝鮮銀行金利表..... 8
- 7 朝鮮殖產銀行法定貸出標準金利表..... 9
- 8 朝鮮殖產銀行金利表..... 9
- 9 普通銀行金利表..... 10
- 10 朝鮮貯蓄銀行金利表..... 11
- 11 朝鮮金融團預金協定利率表..... 11
- 12 朝鮮金融組合聯合會金利表..... 12
- 13 金融組合標準金利表..... 12
- 14 個人金貸業者平均金利表..... 12

第三項 銀 行

總 括

- 15 各種銀行資產負債表..... 14

預 金

- 16 各種銀行預金表..... 14
- 17 朝鮮銀行預金表..... 16
- 18 朝鮮殖產銀行預金表..... 17
- 19 普通銀行預金表..... 18
- 20 朝鮮貯蓄銀行預金表..... 19
- 21 各種銀行預金道別表..... 20

貸 出 金

- 22 各種銀行貸出金表..... 21
- 23 朝鮮銀行貸出金表..... 22
- 24 朝鮮殖產銀行貸出金表..... 23
- 25 普通銀行貸出金表..... 24
- 26 朝鮮貯蓄銀行貸出金表..... 25
- 27 各種銀行貸出金道別表..... 26
- 28 各種銀行貸出金擔保別表..... 26
- 29 朝鮮銀行貸出金擔保別表..... 26

- 30 朝鮮殖產銀行貸出金擔保別表..... 27
- 31 普通銀行貸出金擔保別表..... 27
- 32 朝鮮貯蓄銀行貸出金擔保別表..... 27
- 33 各種銀行貸出金事業別表..... 28
- 34 朝鮮銀行貸出金事業別表..... 28
- 35 朝鮮殖產銀行貸出金事業別表..... 28
- 36 普通銀行貸出金事業別表..... 29
- 37 朝鮮貯蓄銀行貸出金事業別表..... 29

所有有價證券

- 38 各種銀行所有有價證券種類別表..... 29
- 39 朝鮮銀行所有有價證券種類別表..... 30
- 40 朝鮮殖產銀行所有有價證券種類別表..... 30
- 41 普通銀行所有有價證券種類別表..... 30
- 42 朝鮮貯蓄銀行所有有價證券種類別表..... 31

借用金及預ヶ金

- 43 各種銀行借用金及預ヶ金表..... 31
- 44 朝鮮銀行借用金及預ヶ金表..... 31
- 45 朝鮮殖產銀行借用金及預ヶ金表..... 32
- 46 普通銀行借用金及預ヶ金表..... 32
- 47 朝鮮貯蓄銀行預ヶ金表..... 32

金 銀 出 納

- 48 各種銀行金銀出納表..... 33
- 49 朝鮮銀行金銀出納表..... 33
- 50 朝鮮殖產銀行金銀出納表..... 34
- 51 普通銀行金銀出納表..... 34
- 52 朝鮮貯蓄銀行金銀出納表..... 35

資 金 受 授

- 53 各種銀行資金受授表..... 35
- 54 朝鮮銀行資金受授表..... 36
- 55 朝鮮殖產銀行資金受授表..... 36
- 56 普通銀行資金受授表..... 37
- 57 朝鮮貯蓄銀行資金受授表..... 37

爲 替 受 拂

- 58 各種銀行爲替受拂表..... 38
- 59 朝鮮銀行爲替受拂表..... 38
- 60 朝鮮殖產銀行爲替受拂表..... 39
- 61 普通銀行爲替受拂表..... 39

社 債

1 朝鮮銀行券發行高表

年 月 末	發 行 高	對 前 年 同 月 增 減 (△)	發 行 餘 力	制 限 外 發 行
昭和12. 1	191,640	3,954	—	39,900
2	175,684	△ 789	—	35,873
3	171,187	△ 146	—	26,831
4	169,633	△ 2,997	—	35,344
5	155,823	△ 6,216	1	—
6	151,467	△ 8,208	—	29,995
7	153,127	5,251	—	29,563
8	169,313	21,684	—	39,867
9	189,313	32,768	25	—
10	217,786	56,917	344	—
11	257,851	85,114	201	—
12	279,501	68,847	—	10,714
13. 1	274,424	82,784	—	24,501
2	261,527	85,843	—	7,879
3	259,663	88,476	192	—
4	260,022	90,389	—	323
5	256,521	100,698	—	6
6	254,197	102,730	—	9,756
7	253,587	100,460	—	7,854
8	258,597	89,284	—	4,419
9	263,727	74,414	—	3,796
10	269,806	52,020	370	—
11	308,032	50,181	824	—
12	321,977	42,476	—	21,679
14. 1	303,192	28,768	—	9,663
2	296,864	35,337	—	6,701
3	238,048	28,385	177	—
4	229,458	29,436	678	—
5	279,767	23,246	6,887	—
6	285,207	31,010	67	—
7	286,221	32,634	483	—
8	299,438	40,841	108	—
9	323,494	59,767	76	—
10	349,099	79,293	47	—
11	392,616	84,584	—	19,624
12	443,987	122,010	—	48,811
15. 1	430,329	127,137	—	24,193
2	433,467	136,603	—	49,529
3	443,774	155,728	—	44,653
4	448,498	159,040	—	30,899
5	425,168	145,401	—	38,499
6	437,669	152,462	—	89,914
7	412,627	126,406	—	75,864
8	437,709	138,271	—	79,924
9	454,445	130,951	—	71,641
10	462,636	113,537	—	89,825
11	497,007	104,391	—	99,976
12	580,533	136,546	—	130,134
16. 1	545,071	114,742	—	144,952
2	534,168	100,701	—	441,589
3	529,781	86,010	—	123,990
4	526,855	78,356	103,145	—
5	506,563	81,396	123,437	—
6	509,235	71,566	120,765	—
7	504,499	91,872	125,501	—
8	547,749	110,040	82,251	—
9	570,384	115,940	59,616	—
10	563,886	106,250	61,114	—
11	615,242	118,235	14,758	—
12	741,607	161,074	—	111,607
17. 1	701,661	156,590	—	71,661
2	696,952	162,784	—	66,952
3	679,035	149,251	—	49,035

備考 保證準備發行制限額ハ明治十四年八月以降三千萬圓、大正七年四月以降五千萬圓、昭和十二年九月以降一億圓、昭和十四年五月以降一億六千萬圓トス。昭和十六年四月ヨリ昭和十七年三月迄ノ發行限度ハ昭和十六年法律第十五號ニ基キ六億三千萬圓ト定メラレタリ。

2 朝鮮銀行券發行高最高最低平均高表

年 月	最 高		最 低		平 均
	日	金 額	日	金 額	
昭和12. 1	1	210,653	14	185,050	192,502
2	1	190,414	18	172,682	181,058
3	22	173,980	12	163,693	168,276
4	24	171,233	17	163,965	164,641
5	1	167,739	18	153,743	158,582
6	21	158,220	9	149,272	152,078
7	24	154,683	14	140,222	147,128
8	31	169,313	12	150,041	157,517
9	30	189,313	8	166,986	174,211
10	30	217,786	7	184,450	198,745
11	30	257,851	2	217,857	234,853
12	27	291,304	1	256,178	273,489
年 中		291,304		140,222	182,136
13. 1	1	279,501	13	258,203	268,095
2	1	269,433	17	252,824	259,527
3	26	262,844	11	250,421	256,511
4	30	260,022	14	250,640	254,976
5	1	260,022	19	247,724	252,975
6	21	259,413	9	247,356	252,661
7	25	255,316	14	243,415	249,113
8	22	260,763	11	249,458	253,736
9	23	265,697	16	252,967	257,922
10	31	269,806	13	255,923	263,412
11	30	308,032	2	268,380	285,653
12	26	334,279	8	305,572	318,909
年 中		334,279		243,415	264,517
14. 1	1	321,977	13	291,915	301,928
2	1	301,377	24	295,486	298,809
3	1	292,580	17	278,096	284,866
4	24	289,758	13	276,937	283,709
5	1	287,885	18	272,429	278,603
6	21	289,148	6	273,538	280,808
7	31	286,221	14	270,056	277,818
8	26	299,561	3	281,714	288,992
9	25	323,740	12	295,451	305,210
10	31	349,099	12	316,461	328,345
11	30	392,616	2	347,580	368,295
12	26	455,398	1	389,624	419,718
年 中		455,398		270,056	309,852
15. 1	1	443,986	18	410,205	423,591
2	29	433,466	14	418,787	426,386
3	25	444,763	13	424,447	433,533
4	30	448,498	18	428,599	437,696
5	1	443,755	17	421,561	427,940
6	29	437,669	12	416,380	425,191
7	1	435,903	18	405,270	417,222
8	31	437,709	8	407,082	417,690
9	30	454,444	4	431,565	440,901
10	31	462,636	14	443,803	452,640
11	30	497,007	7	458,360	470,204
12	28	593,981	2	496,025	538,403
年 中		593,981		405,270	443,923
16. 1	1	580,533	17	533,876	548,914
2	1	542,541	18	521,029	530,932
3	1	531,581	18	511,659	522,188
4	30	526,855	17	506,948	511,012
5	1	521,717	19	496,535	505,991
6	30	509,235	12	488,234	498,323

朝鮮銀行券發行高最高最低平均高表 (續)

年 月	最 高		最 低		平 均
	日	金 額	日	金 額	
昭和 16. 7	31	504,499	17	477,169	491,352
8	30	547,749	4	503,812	519,021
9	30	570,384	12	542,912	551,339
10	25	570,490	14	552,807	563,417
11	29	615,242	13	580,924	580,201
12	29	754,046	3	613,728	677,791
年 中		754,046		477,169	542,414
17. 1	1	741,607	16	687,399	706,962
2	21	701,984	19	688,147	695,668
3	1	696,952	18	661,878	675,311

3 朝鮮銀行券發行高種類別表

年 末	種類別					計
	百 圓 券	拾 圓 券	五 圓 券	壹 圓 券	五 拾 錢 以下	
昭和 12	38,171	175,255	26,699	39,365	11	279,501
13	50,284	198,087	27,829	45,767	11	321,978
14	99,067	262,054	30,309	52,546	11	443,987
15	77,173	410,547	32,777	60,025	11	580,533
16	107,240	526,803	38,079	69,474	11	741,607
千 分 比 例						
12	137	627	95	141	0	1,000
13	156	615	87	142	0	1,000
14	223	590	68	119	0	1,000
15	133	707	57	103	0	1,000
16	145	710	51	94	0	1,000

備考 1.五十錢以下小額券ハ日露戦争當時駐屯軍ノ支拂ニ便スル爲第一銀行ニ於テ發行セル五十錢、二十錢、十錢ノ三種ナルガ有ハ戦後車ヲ回收ニ務メ且明治45年3月末日限り其ノ通用ヲ禁止セラレタルモノナリ。
2.百圓券ハ大正3年9月1日ヨリ發行セルモノナリ。

4 朝鮮内補助貨流通見込高表

年 月 末	補 助 貨			小 額 紙 幣	計
	銀 貨	白 銅 貨	青 銅 貨		
昭和 12. 1	146	8,071	1,296	0	9,513
2	142	8,019	1,307	0	9,468
3	130	7,898	1,320	0	9,348
4	154	7,919	1,333	0	9,406
5	150	7,931	1,339	0	9,420
6	151	8,108	1,342	0	9,601
7	173	8,104	1,356	0	9,633
8	237	8,051	1,361	0	9,649
9	217	8,183	1,371	0	9,771
10	127	8,359	1,397	0	9,883
11	296	8,598	1,408	0	10,302
12	204	8,889	1,419	0	10,512
13. 1	242	8,967	1,444	0	10,653
2	398	8,816	1,452	2	10,668
3	297	8,813	1,457	2	10,569
4	304	8,959	1,483	2	10,748
5	329	8,980	1,485	2	10,796
6	400	9,151	1,493	2	11,046

朝鮮内補助貨流通見込高表 (續)

年 月 末	補 助 貨			小 額 紙 幣	計
	銀 貨	白 銅 貨	青 銅 貨		
昭和 13. 7	356	9,265	1,509	60	11,190
8	308	9,346	1,506	60	11,220
9	219	9,632	1,512	5	11,368
10	277	9,809	1,512	261	11,859
11	106	9,596	1,512	28	11,242
12	145	10,265	1,512	406	12,328
14. 1	149	10,436	1,512	623	12,720
2	143	10,384	1,512	668	12,707
3	276	10,284	1,512	72	13,144
4	124	10,600	1,519	1,311	13,554
5	151	10,645	1,519	1,671	13,986
6	95	10,953	1,519	2,268	14,835
7	168	11,165	1,519	2,508	15,360
8	102	11,293	1,519	2,532	15,446
9	234	11,512	1,519	4,568	17,833
10	108	17,081	1,519	758	19,466
11	234	12,164	1,519	5,218	19,135
12	234	12,500	1,519	4,782	19,035
15. 1	234	12,834	1,519	5,052	19,639
2	234	12,976	1,519	4,542	19,271
3	284	13,088	1,519	4,141	18,982
4	234	13,435	1,519	4,241	19,429
5	234	13,641	1,519	4,135	19,529
6	234	13,932	1,519	4,431	20,116
7	234	14,393	1,519	4,571	20,717
8	234	14,792	1,519	4,823	21,368
9	234	15,039	1,519	5,198	21,990
10	234	15,431	1,519	5,175	22,359
11	234	15,806	1,519	5,811	23,370
12	234	16,112	1,519	5,656	23,521
16. 1	234	16,409	1,519	5,446	23,608
2	234	16,649	1,519	5,095	23,497
3	234	16,821	1,519	5,367	23,941
4	234	17,126	1,519	4,642	23,521
5	234	17,479	1,519	4,582	23,814
6	234	17,938	1,485	4,917	24,574
7	234	18,628	1,435	4,687	24,984
8	234	19,482	1,435	5,037	26,188
9	234	19,448	1,431	5,457	26,570
10	234	20,043	1,429	5,067	26,773
11	234	20,601	1,427	5,039	27,301
12	234	20,979	1,422	5,654	28,289
17. 1	234	21,333	1,416	5,154	28,137
2	234	21,759	1,413	4,774	28,180
3	234	22,141	1,407	4,474	28,256

備考 補助貨及小額紙幣ハ日本銀行ノ朝鮮廻送高ヨリ内地ヘノ廻送高ヲ控除セルモノナリ。

第二項 金 利

5 朝鮮銀行貸出標準金利表

Table with 5 columns: 貸出年月日, 商業手形割引, 國債ヲ擔保トスル貸付及國債ヲ擔保トスル手形割引, 國債以外ノモノヲ擔保トスル貸付及國債以外ノモノヲ擔保トスル手形割引, 當座貸越及コレレスボンダンス貸越. Rows include dates from 昭和2.3.14 to 16.8.1.

備考 本表ハ朝鮮内各店ノ標準金利トス。

6 朝鮮銀行金利表

Table with 14 columns: 年, 月, 貸付金日歩 (最高, 最低, 普通), 割引日歩 (最高, 最低, 普通), 定期預金年利 (最高, 最低, 普通), 當座預金日歩 (最高, 最低, 普通). Rows include dates from 昭和12.6 to 16.12.

備考 本表ハ朝鮮内各店ノ實行金利ナリ。

7 朝鮮殖産銀行法定貸出標準金利表

Table with 6 columns: 昭和, 8.4.15, 8.8.10, 9.4.1, 11.2.10, 11.10.1. Rows list various loan types like 一般産業貸付, 公共團體貸付, etc.

8 朝鮮殖産銀行金利表

Table with 14 columns: 年, 月, 貸付金日歩 (最高, 最低, 普通), 割引日歩 (最高, 最低, 普通), 定期預金年利 (最高, 最低, 普通), 當座預金日歩 (最高, 最低, 普通). Rows include dates from 昭和12.6 to 16.12.

備考 1.本表ハ朝鮮内各店ノ實行金利ナリ。 2.貸付金日歩ハ商業貸出金ノミニ付テ掲上セリ。

9 普通銀行金利表

Table 9: Interest rates for general banks. Columns include year/month, loan rates (highest/lowest/average), call rates (highest/lowest/average), and deposit rates (highest/lowest/average).

(一) 朝鮮ニ本店ヲ有スル普通銀行

Table 9 (continued): Interest rates for banks with branches in Korea. Columns include year/month, loan rates, call rates, and deposit rates.

(二) 内地ニ本店ヲ有スル普通銀行

Table 9 (continued): Interest rates for banks with branches in the mainland. Columns include year/month, loan rates, call rates, and deposit rates.

10 朝鮮貯蓄銀行金利表

Table 10: Interest rates for the Korean Savings Bank. Columns include year/month, loan rates, deposit rates, and call rates.

11 朝鮮金融團預金協定利率表

Table 11: Interest rates for the Korean Financial Association. Columns include agreement date, deposit type, and interest rate.

備考 1.定期預金ハ六ヶ月以上トス。 2.甲種銀行ハ鮮銀、殖銀及内地ニ本店ヲ有スル普通銀行ニシテ、乙種銀行ハ鮮内ニ本店ヲ有スル普通銀行ナリ。

12 朝鮮金融組合聯合會金利表

實施年月日	貸 出 金				預 り 金				當座預金 日 歩
	普通長期 貸付年利	普通短期 貸付年利	當座貸越 日 歩	手形割引 日 歩	定 期 預 金 年 利				
					會 員		非 會 員		
六月上		一年以上		六月上		一年以上			
昭和11.2.20	64	64	18	17	450	470	430	450	7
11.4.20	64	64	18	17	410	430	390	410	6
11.6.1	58	58	17	16	410	430	390	410	6
14.4.1	58	58	17	16	400	410	390	410	6
14.9.1	56	56	16	15	400	410	390	410	6
15.7.1	56	56	16	15	375	385	365	365	6
16.10.1	54	54	15	14	355	365	345	345	6

13 金融組合標準金利表

實施年月日	貸 出 金				預 り 金				當座預金 日 歩				
	短期保貸付及 長期無擔保貸付		短期擔保貸付		長期擔保貸付		手形割引	當座貸越		貯蓄預金		當座預金	定期預金
	都市組合	村落組合	都市組合	村落組合	都市組合	村落組合				貯蓄預金	單利		
昭和11.4.20	—	—	—	—	—	—	—	—	400	140	8	3	33
11.6.1	29	32	25	28	85	90	28	30	400	140	8	3	33
14.9.1	28	31	24	27	83	88	27	29	370	140	8	3	33
15.9.1	28	31	24	27	83	88	27	29	365	140	8	3	33
16.12.1	28	31	24	27	83	88	27	29	345	135	8	3	33

備考 本表金利ハ最高標準金利ナリ。

14 個人金貸業者平均金利表 (文書課調)

全 鮮

年 別	内地人間			朝鮮人間			外國人間			朝鮮人對 内地人間			朝鮮人對 外國人間			市 場		
	最高	最低	普通	最高	最低	普通	最高	最低	普通	最高	最低	普通	最高	最低	普通	最高	最低	普通
昭和11	29	13	20	37	17	25	30	15	22	33	15	23	33	15	23	64	33	44
12	29	13	19	39	16	25	34	16	24	34	17	24	36	17	24	62	34	45
13	29	13	20	36	16	25	32	17	25	33	15	23	35	18	25	60	33	43
14	29	13	20	36	16	24	33	17	25	36	17	25	35	19	25	64	36	48
15	28	13	20	34	15	24	33	17	27	33	16	23	35	21	24	62	33	42
道 別 (昭和十五年)																		
京 畿 道	22	12	19	27	14	21	30	15	20	28	15	21	—	—	—	56	32	39
清 江 道	28	15	19	34	17	24	50	25	45	33	16	23	50	30	35	62	27	35
忠 清 道	26	13	19	33	17	27	—	—	—	32	18	24	25	20	23	78	47	54
全 羅 道	30	15	21	41	18	28	—	—	—	38	20	27	30	15	22	56	32	47
全 南 道	26	12	19	34	16	22	20	15	20	30	16	21	25	20	22	70	40	48
慶 尙 道	33	12	23	36	14	26	—	—	—	35	13	25	—	—	—	63	28	39
慶 尙 南 道	34	14	22	41	16	26	—	—	—	39	19	28	—	—	—	74	38	49
慶 尙 北 道	31	14	23	38	16	23	30	20	30	37	18	24	50	20	30	50	31	37
黃 海 道	27	11	17	31	14	20	—	—	—	26	14	20	20	6	10	—	—	—
平 安 道	25	12	18	23	12	16	25	14	18	24	16	19	26	16	20	67	40	51
江 原 道	29	15	22	39	20	26	—	—	—	37	18	24	—	—	—	57	30	45
咸 鏡 道	30	11	19	34	14	25	34	18	24	35	13	24	37	18	26	55	33	42
咸 鏡 北 道	29	12	20	34	15	23	40	20	30	36	15	25	50	20	30	53	20	30
平 均	28	13	20	34	15	24	33	17	27	33	16	23	35	21	24	62	33	42

備考 1.本表ハ年中平均ニシテ市場貸ハ元金10圓、其ノ他ハ100圓ニ對スル月利ナリ。
2.全鮮及道別ノ平均金利ハ各道別金利ノ平均金利ナリ。

第三項 銀行

15 各種銀行

Table 15: Balance Sheet of Various Banks. Columns include Year/End, Unappropriated Capital, Loans, Securities, Cash, Fixed Assets, and Liabilities. Rows list months from 1932 to 1936 and a list of banks including Chosun Bank, Chosun Industrial Bank, etc.

16 各種銀行預金表

Table 16: Deposit Table for Various Banks. Columns include Year/Month, Regular Deposits, Special Deposits, Current Deposits, Savings, and Other. Rows list months from 1932 to 1936.

資產負債表

Table 15: Balance Sheet. Columns include Year/End, Capital, Reserves, Cash, Loans, Securities, Other Assets, and Liabilities. Rows list months from 1932 to 1936 and a list of banks.

各種銀行預金表 (續)

Table 16: Deposit Table for Various Banks (Continued). Columns include Year/Month, Regular Deposits, Special Deposits, Current Deposits, Savings, and Other. Rows list months from 1934 to 1936.

備考 本表ハ朝鮮内各店ノ計數ナリ。但シ朝鮮銀行ノ朝鮮ニ關係ナキ計數ヲ除ク。

17 朝鮮銀行預金表

年 月 末	定 期	特別當座	當 座	其 他	計	内 譯		
						官公署	同業者	一 般
昭和12.1	41,399	6,782	15,835	9,662	73,678			
2	42,188	7,081	16,261	10,238	75,768			
3	42,821	12,073	15,589	5,301	75,784			
4	43,955	9,972	17,753	6,988	78,668			
5	46,266	11,662	17,235	8,384	83,547			
6	49,244	9,218	16,011	8,130	82,603			
7	49,122	10,913	16,433	7,122	83,590			
8	55,069	9,814	17,076	12,053	94,012			
9	58,720	8,787	16,245	8,352	92,104			
10	60,271	8,491	19,645	9,831	98,238			
11	59,939	7,889	20,840	9,210	97,878			
12	60,750	8,066	23,937	6,946	99,699	7,485	15,710	76,504
13.1	61,685	8,392	21,078	7,786	98,941			
2	58,915	8,758	19,609	6,289	93,571			
3	66,696	10,028	20,606	8,344	105,674			
4	68,239	11,326	23,836	7,906	111,307			
5	67,439	10,924	22,071	10,182	110,616			
6	68,889	9,879	21,528	14,447	114,743			
7	72,381	9,818	22,162	16,333	120,694			
8	74,249	9,817	22,260	22,043	128,369			
9	81,115	10,571	23,287	16,441	131,414			
10	84,011	11,214	25,653	16,413	137,291			
11	84,707	11,770	29,470	17,831	143,778			
12	79,227	12,512	32,250	13,200	137,189	6,566	29,907	100,716
14.1	81,537	14,301	28,800	20,763	145,401			
2	91,579	12,548	28,904	13,847	146,878			
3	86,061	13,708	41,693	12,770	154,232			
4	86,778	12,923	35,942	12,827	148,470			
5	87,422	14,984	34,321	23,163	159,890			
6	92,832	14,814	29,181	18,302	155,129			
7	95,321	15,556	28,237	15,506	154,620			
8	87,734	15,321	25,904	19,595	148,554			
9	88,267	17,518	30,948	27,575	164,308			
10	93,907	18,802	37,199	22,900	172,808			
11	92,962	17,057	41,903	15,149	167,071			
12	90,212	17,866	46,658	29,382	184,118	1,249	64,699	118,170
15.1	81,339	22,173	38,141	22,864	164,517			
2	79,850	20,822	43,088	24,189	167,949			
3	80,534	19,982	42,150	22,473	165,139			
4	77,974	22,649	45,163	23,592	169,378			
5	77,819	22,538	43,077	30,152	173,586			
6	84,511	22,263	39,800	26,772	173,346			
7	84,269	22,062	39,925	36,768	183,024			
8	84,415	22,386	37,646	34,119	178,566			
9	85,259	25,024	42,924	28,075	181,282			
10	82,843	32,645	39,226	33,073	187,787			
11	83,092	36,101	48,114	36,563	203,870			
12	78,581	32,888	61,210	58,882	231,561	1,117	56,984	173,460
16.1	77,834	32,539	48,116	53,234	211,723			
2	85,397	28,887	51,698	43,177	209,159			
3	87,129	26,225	46,518	56,276	216,148			
4	88,239	25,631	56,657	45,071	215,598			
5	89,997	26,682	46,717	55,303	218,699			
6	92,766	34,518	49,856	45,808	222,948			
7	96,442	30,665	47,692	43,185	217,984			
8	92,390	30,174	48,459	49,134	220,157			
9	96,707	27,258	46,424	50,215	220,604			
10	97,221	28,904	55,047	48,115	229,287			
11	96,427	32,735	58,785	48,400	236,347			
12	95,584	31,458	78,812	47,985	253,839	601	59,681	193,557

備考 本表ハ朝鮮内各店ノ計數ナリ。但シ朝鮮ニ關係ナキ計數ヲ除ク。

18 朝鮮殖産銀行預金表

年 月 末	定 期	特別當座	當 座	其 他	計	内 譯		
						官公署	同業者	一 般
昭和12.1	58,517	25,588	22,931	19,211	126,247			
2	59,406	25,521	20,584	21,156	126,667			
3	57,102	27,210	26,315	23,427	134,054			
4	51,629	27,910	24,447	18,310	122,296			
5	48,939	26,114	25,069	18,219	118,341			
6	48,644	25,758	23,022	23,666	121,090			
7	49,115	23,126	19,372	18,167	109,780			
8	49,202	22,537	18,038	20,837	110,614			
9	50,862	22,009	20,493	15,191	108,555			
10	50,586	22,923	28,293	16,275	118,077			
11	50,696	24,530	27,379	18,077	120,682			
12	52,759	26,953	32,838	18,869	131,419	19,733	17,640	94,046
13.1	69,636	27,878	25,511	20,738	143,763			
2	76,099	27,474	24,839	25,640	154,052			
3	79,617	28,476	31,613	23,005	162,711			
4	82,346	28,882	27,015	27,859	166,102			
5	79,507	28,282	28,444	29,419	165,652			
6	78,678	28,268	27,815	24,695	159,456			
7	79,539	27,997	25,772	24,020	157,328			
8	74,666	27,588	25,782	26,559	154,595			
9	73,314	28,071	26,556	20,655	148,596			
10	73,824	28,920	34,814	21,066	158,644			
11	77,039	30,966	34,951	24,265	167,241			
12	92,286	34,153	40,618	24,068	191,125	25,531	51,709	113,885
14.1	111,863	35,934	34,092	41,160	223,049			
2	121,939	35,031	32,550	38,208	227,728			
3	120,317	36,453	41,055	31,061	228,886			
4	119,387	37,824	37,665	30,293	225,169			
5	118,193	40,276	40,141	31,934	230,544			
6	120,030	40,999	38,240	27,953	227,222			
7	117,137	41,069	39,360	29,361	226,927			
8	109,088	42,342	40,291	32,918	224,639			
9	97,110	41,075	41,813	24,469	204,467			
10	97,369	43,016	49,276	24,567	214,228			
11	100,402	45,277	58,106	32,679	236,464			
12	103,730	50,383	66,563	33,930	254,606	29,706	55,027	169,873
15.1	118,517	54,668	56,334	30,971	260,490			
2	118,935	55,025	53,471	44,531	271,962			
3	117,855	53,665	66,769	41,607	279,896			
4	116,287	55,613	60,537	41,555	273,992			
5	110,602	55,015	74,020	30,188	269,825			
6	106,981	54,688	60,284	55,904	277,857			
7	114,176	54,236	61,541	48,995	278,948			
8	110,497	53,391	59,955	47,385	271,228			
9	110,940	52,681	56,062	40,825	260,508			
10	103,509	53,745	67,992	31,281	256,527			
11	105,353	55,698	70,225	36,765	268,041			
12	129,199	62,699	103,813	37,849	333,560	31,446	68,879	233,235
16.1	177,287	64,238	77,574	36,360	355,459			
2	191,874	61,350	77,760	48,832	379,816			
3	203,947	66,424	84,509	61,197	416,077			
4	222,217	65,547	75,830	51,384	414,978			
5	228,193	65,440	79,947	48,573	422,153			
6	228,374	63,236	70,771	71,079	433,460			
7	212,808	60,879	76,217	54,162	404,066			
8	212,558	61,742	73,753	55,054	403,107			
9	208,026	62,162	77,208	53,325	400,721			
10	195,274	62,813	88,330	43,081	389,498			
11	174,719	64,763	87,222	47,194	373,898			
12	156,964	68,880	122,397	62,452	410,693	44,386	64,465	301,842

備考 本表ハ朝鮮内各店ノ計數ナリ。

19 普通銀行預金表

年 月 末	定 期	特別當座	當 座	其 他	計	内 訳		
						官公署	同業者	一 般
昭和12. 1	87,803	36,676	22,277	11,243	157,999			
2	87,334	36,711	21,830	11,519	157,394			
3	87,215	36,777	22,075	11,513	157,580			
4	87,259	37,595	23,641	11,029	159,524			
5	88,149	36,998	25,082	13,068	163,297			
6	88,535	36,706	25,776	13,498	164,515			
7	88,233	34,118	22,691	14,947	159,989			
8	90,928	31,487	22,112	12,120	156,647			
9	90,575	32,199	22,557	9,920	155,251			
10	89,691	32,829	23,852	9,352	155,724			
11	85,640	34,370	25,302	11,878	157,190			
12	86,971	38,703	31,647	15,465	172,786	17,116	9,444	146,226
13. 1	89,436	42,406	28,911	15,307	176,060			
2	92,667	41,108	27,379	12,580	173,734			
3	95,866	41,854	27,892	13,516	179,128			
4	101,412	43,737	30,815	12,829	188,793			
5	105,142	44,480	31,894	14,755	196,271			
6	108,844	44,885	34,691	17,626	206,046			
7	109,269	45,001	30,039	17,938	202,247			
8	109,406	45,055	28,940	20,619	204,020			
9	111,490	43,875	31,762	16,114	203,241			
10	112,387	45,217	31,931	15,372	204,907			
11	112,455	46,768	34,951	17,918	212,092			
12	115,833	51,717	41,853	18,571	227,974	23,020	17,154	187,800
14. 1	117,152	55,705	38,414	23,009	234,280			
2	117,848	56,938	38,706	19,911	233,403			
3	121,796	58,621	40,659	19,414	240,490			
4	123,836	59,164	43,639	20,690	247,329			
5	128,607	63,998	44,422	20,003	257,030			
6	133,661	65,244	47,815	27,651	274,571			
7	136,076	65,537	45,291	27,183	274,087			
8	137,801	65,578	53,290	20,490	277,159			
9	140,223	69,127	59,800	22,145	291,295			
10	141,796	70,694	63,895	18,447	294,832			
11	143,395	74,793	70,324	21,608	310,120			
12	149,647	81,653	81,309	26,755	339,364	32,170	18,483	288,711
15. 1	149,948	86,851	74,842	25,843	337,484			
2	151,415	87,295	71,640	26,282	336,632			
3	151,657	88,279	80,909	23,304	344,149			
4	152,008	82,749	82,749	21,808	346,391			
5	155,863	92,674	87,695	24,465	360,697			
6	167,524	93,724	95,519	34,672	391,439			
7	171,197	92,053	83,014	30,198	376,462			
8	173,632	90,768	80,343	26,078	370,821			
9	174,139	92,546	82,441	25,869	374,995			
10	179,542	93,718	83,698	25,731	382,689			
11	181,638	96,020	87,227	25,054	389,939			
12	192,923	105,140	110,695	38,079	446,837	47,546	11,920	387,371
16. 1	194,348	109,984	91,469	30,319	426,120			
2	196,841	103,899	93,503	34,433	428,676			
3	205,244	105,510	95,008	43,959	449,721			
4	210,379	106,007	100,073	32,474	448,933			
5	214,655	108,374	110,751	34,829	468,609			
6	222,276	111,069	108,754	51,606	493,705			
7	220,473	112,494	96,641	47,108	476,716			
8	223,462	109,430	101,720	42,359	476,971			
9	228,018	109,637	106,355	44,961	488,971			
10	228,855	112,931	109,212	39,261	490,259			
11	232,092	115,735	119,982	45,210	513,019			
12	243,211	127,247	132,535	54,381	557,374	67,818	15,175	474,381

20 朝鮮貯蓄銀行預金表

年 月 末	定 期	貯 蓄	其 他	計	内 訳		
					官公署	同業者	一 般
昭和12. 1	2,057	52,673	469	55,199			
2	2,036	52,509	469	55,014			
3	1,963	53,343	474	55,780			
4	2,000	54,020	477	56,497			
5	1,973	54,750	482	57,205			
6	1,681	54,940	480	57,101			
7	1,654	54,653	478	56,785			
8	1,643	55,044	478	57,165			
9	1,641	55,325	478	57,444			
10	1,595	55,056	479	57,130			
11	1,594	55,181	479	57,254			
12	1,592	56,493	480	58,555	481	74	58,000
13. 1	1,613	57,724	481	59,818			
2	1,609	58,101	490	60,200			
3	1,660	58,442	489	60,591			
4	1,655	59,530	489	61,674			
5	1,656	60,431	510	62,597			
6	1,653	61,300	510	63,463			
7	1,527	61,909	515	63,951			
8	1,514	62,591	512	64,617			
9	1,490	63,602	512	65,604			
10	1,529	63,807	513	65,849			
11	1,526	63,859	514	65,899			
12	1,527	65,990	511	68,028	138	79	67,811
14. 1	1,527	68,131	528	70,186			
2	1,423	69,081	572	71,076			
3	1,423	70,546	572	72,541			
4	1,398	71,534	572	73,504			
5	1,410	72,848	582	74,840			
6	1,102	73,621	512	75,235			
7	743	76,308	513	77,564			
8	639	78,651	512	79,802			
9	624	80,740	551	81,915			
10	437	82,493	550	83,480			
11	413	84,158	550	85,121			
12	415	88,866	512	89,793	219	73	89,501
15. 1	392	91,894	513	92,799			
2	392	93,714	511	94,617			
3	400	96,934	512	97,846			
4	238	99,801	512	100,551			
5	209	103,867	512	104,588			
6	198	106,695	512	107,405			
7	194	110,026	522	110,742			
8	178	113,532	518	114,228			
9	177	116,886	517	117,580			
10	169	119,722	617	120,508			
11	159	122,347	618	123,124			
12	159	127,263	515	127,937	527	2	127,408
16. 1	162	131,726	520	132,408			
2	173	134,131	518	134,822			
3	158	139,049	517	139,724			
4	207	138,238	513	138,958			
5	212	140,721	514	141,447			
6	214	143,587	512	144,313			
7	210	147,573	518	148,301			
8	232	151,033	512	151,777			
9	224	154,140	512	154,876			
10	172	157,077	511	157,760			
11	172	158,923	513	159,608			
12	305	163,949	551	164,805	312	1	164,492

21 各種銀行預金道別表

道別	昭和12年末	13年末	14年末	15年末	16年末
京畿道	213,823	287,884	448,987	575,105	722,301
北道	5,763	6,266	6,270	7,961	10,585
南道	12,948	20,587	20,159	24,530	27,780
全道	20,306	28,374	32,023	48,718	54,155
全道	35,583	54,962	53,987	48,260	58,703
慶尚北道	23,278	33,811	34,448	48,116	63,645
慶尚南道	45,451	56,072	77,788	117,532	137,135
海州	11,439	13,128	18,769	27,686	32,140
平安南道	28,308	37,372	51,723	70,293	81,413
平安北道	15,005	23,295	26,246	34,386	40,289
江原道	6,839	8,927	10,556	16,562	15,688
咸鏡南道	21,721	25,033	39,814	58,292	73,699
咸鏡北道	21,995	28,605	47,111	62,454	69,178
計	462,459	624,316	867,881	1,139,895	1,386,711

備考 本表ハ各銀行ノ道内各店ノ計數ナリ。但シ朝鮮ニ關係ナキ計數ヲ除ク。

22 各種銀行貸出金表

年月末	貸付金	當座貸越	割引手形	計	内訳		
					官公署	同業者	一般
昭和12.1	725,242	26,997	80,435	832,674			
2	726,593	29,389	74,748	830,730			
3	733,095	28,808	84,790	846,693			
4	724,054	28,200	79,881	832,135			
5	727,110	27,620	73,037	827,767			
6	739,178	27,119	67,126	833,423			
7	751,631	28,864	62,167	842,662			
8	773,800	29,471	57,521	860,792			
9	784,481	29,565	56,792	870,838			
10	808,419	30,486	72,009	910,914			
11	848,392	30,570	86,692	965,654			
12	832,925	26,311	98,672	957,908	86,354	61,982	809,572
13.1	827,394	27,532	78,960	933,886			
2	807,458	28,052	77,172	912,682			
3	813,786	29,227	87,964	930,977			
4	800,728	28,317	78,160	907,205			
5	798,856	26,623	78,539	904,018			
6	804,742	26,719	77,001	908,462			
7	805,829	28,300	74,297	908,426			
8	813,436	27,379	69,377	910,192			
9	824,720	27,225	70,655	922,600			
10	851,712	28,042	74,226	953,980			
11	904,225	28,280	98,766	1,031,271			
12	927,786	25,022	100,541	1,053,349	86,121	35,048	932,180
14.1	937,099	28,554	91,956	1,057,609			
2	960,116	31,056	92,134	1,083,305			
3	966,452	30,283	98,060	1,094,795			
4	974,266	27,663	93,798	1,095,727			
5	982,923	28,950	93,259	1,105,132			
6	1,009,374	28,475	87,351	1,125,200			
7	1,046,135	30,982	92,784	1,169,901			
8	1,085,664	31,898	100,348	1,217,910			
9	1,118,646	32,521	114,014	1,265,181			
10	1,156,508	32,842	116,132	1,305,482			
11	1,229,055	49,422	125,529	1,404,006			
12	1,332,687	48,219	125,545	1,506,451	95,544	91,391	1,319,516
15.1	1,354,638	45,919	124,101	1,524,658			
2	1,394,394	60,014	119,827	1,574,235			
3	1,454,558	60,441	129,660	1,644,659			
4	1,407,457	60,487	138,733	1,606,677			
5	1,384,937	59,825	139,412	1,584,174			
6	1,390,814	59,831	116,186	1,566,831			
7	1,403,360	63,198	119,487	1,586,045			
8	1,427,827	63,723	108,163	1,599,713			
9	1,449,599	60,355	103,971	1,613,925			
10	1,484,586	55,203	89,191	1,628,980			
11	1,533,601	60,846	88,529	1,682,976			
12	1,717,792	65,398	115,760	1,898,950	104,057	57,238	1,737,655
16.1	1,669,372	91,158	105,952	1,866,482			
2	1,653,692	117,046	111,868	1,882,606			
3	1,666,811	130,163	127,624	1,924,598			
4	1,648,410	121,970	127,561	1,897,941			
5	1,623,087	128,306	128,752	1,880,145			
6	1,644,976	115,258	109,296	1,869,530			
7	1,645,781	96,071	116,992	1,858,844			
8	1,673,062	92,906	117,742	1,883,710			
9	1,710,784	88,738	125,099	1,924,621			
10	1,717,431	84,901	110,119	1,912,451			
11	1,751,607	78,262	125,184	1,955,053			
12	1,885,221	79,604	152,117	2,116,942	43,283	66,851	2,006,808

備考 本表ハ朝鮮内各店ノ計數ナリ。但シ其ノ朝鮮ニ關係ナキ貸出及朝鮮殖産銀行ノ引受債券ヲ除ク。

23 朝鮮銀行貸出金表

年 月 末	貸付金	當座貸越	割引手形	計	内 訳		
					官公署	同業者	一 般
昭和12. 1	114,056	9,362	25,666	149,084			
2	112,753	9,817	23,897	146,467			
3	110,949	9,959	26,850	147,758			
4	106,836	10,108	25,339	142,283			
5	106,448	9,437	22,655	138,540			
6	115,334	9,404	21,145	145,883			
7	118,855	10,224	19,601	148,680			
8	127,815	10,569	17,948	156,332			
9	129,498	10,774	19,651	159,923			
10	142,095	10,779	25,753	178,627			
11	171,187	10,294	31,502	212,983			
12	162,210	9,141	36,509	207,860		32,420	175,440
13. 1	163,893	10,269	26,431	200,593			
2	150,419	10,316	25,173	185,908			
3	162,974	11,255	30,106	204,335			
4	157,081	10,771	26,041	193,893			
5	160,286	9,692	28,601	198,579			
6	157,551	10,035	29,153	196,739			
7	150,317	10,474	28,923	189,714			
8	150,152	9,243	27,303	186,698			
9	143,169	9,251	25,794	178,214			
10	155,976	9,772	26,685	192,433			
11	180,153	9,754	37,459	227,366			
12	188,683	8,854	38,241	235,778		14,160	221,618
14. 1	191,978	10,358	31,782	234,118			
2	205,478	10,291	30,700	246,469			
3	197,999	9,562	30,649	238,210			
4	194,564	8,747	27,750	231,061			
5	197,012	7,931	27,285	232,228			
6	206,818	8,783	25,793	241,394			
7	207,919	8,734	25,630	242,283			
8	223,971	8,579	30,237	262,787			
9	246,138	7,911	33,796	287,845			
10	252,160	8,683	32,865	293,708			
11	268,598	14,938	39,282	322,818			
12	305,101	15,115	41,062	361,278		58,040	303,238
15. 1	312,126	12,497	38,268	362,891			
2	321,261	18,708	32,468	372,437			
3	350,230	19,908	32,827	402,965			
4	322,402	18,268	40,670	381,340			
5	320,002	17,667	40,823	378,492			
6	314,292	19,079	27,892	361,263			
7	338,811	15,738	26,547	381,096			
8	350,817	16,036	21,567	388,420			
9	357,171	14,379	15,283	386,833			
10	366,025	13,175	17,229	396,429			
11	391,751	14,626	18,325	424,702			
12	465,348	15,066	33,156	513,570		37,783	475,787
16. 1	436,894	21,513	26,933	485,340			
2	440,775	25,365	29,709	495,849			
3	436,601	34,413	34,412	505,426			
4	422,599	37,446	34,115	494,160			
5	391,754	38,249	34,285	464,288			
6	414,616	29,609	28,803	473,028			
7	409,816	19,214	24,060	453,090			
8	413,134	21,751	23,285	458,170			
9	419,364	19,278	23,884	462,526			
10	420,687	18,260	25,645	464,592			
11	420,934	16,277	27,625	464,836			
12	468,485	14,055	37,573	520,113		46,482	473,631

備考 本表ハ朝鮮内各店ノ計數ナリ。但シ其ノ朝鮮ニ關係ナキ貸出ヲ除ク。

24 朝鮮殖産銀行貸出金表

年 月 末	貸付金	當座貸越	割引手形	計	内 訳		
					官公署	同業者	一 般
昭和12. 1	440,366	11,784	30,945	483,095			
2	440,921	13,094	28,205	482,220			
3	443,638	11,947	32,238	487,823			
4	441,319	11,259	29,605	482,183			
5	441,446	11,374	27,102	479,922			
6	449,675	10,846	23,283	483,804			
7	457,199	11,855	19,859	488,913			
8	467,497	12,042	18,456	497,995			
9	472,674	11,926	15,866	500,466			
10	481,625	12,885	20,568	515,078			
11	487,875	13,173	26,114	527,162			
12	485,363	11,473	31,030	527,866	85,437	28,979	413,450
13. 1	478,099	10,987	24,806	513,892			
2	472,715	11,534	23,479	507,728			
3	467,993	11,716	25,842	505,551			
4	462,853	11,360	25,279	499,492			
5	462,848	11,093	24,437	498,378			
6	473,184	10,204	22,279	505,667			
7	481,331	10,677	20,003	512,011			
8	486,680	10,599	17,973	515,252			
9	498,555	10,472	19,312	528,339			
10	510,538	10,504	19,982	541,024			
11	531,931	11,424	27,282	570,637			
12	541,838	10,267	28,383	580,488	84,703	20,622	475,163
14. 1	546,115	11,102	26,847	584,064			
2	550,600	12,859	27,090	590,549			
3	557,984	13,057	28,614	599,655			
4	566,876	10,551	28,247	605,674			
5	572,634	12,031	27,435	612,100			
6	583,485	10,618	23,359	617,462			
7	609,510	11,312	23,932	644,754			
8	627,024	12,367	25,234	664,625			
9	630,634	12,770	26,786	670,190			
10	650,999	11,527	26,803	689,329			
11	687,392	19,514	27,485	734,391			
12	739,624	19,977	29,683	789,284	94,145	32,899	662,240
15. 1	751,348	19,057	30,066	800,471			
2	774,164	25,093	28,736	827,993			
3	792,552	23,978	31,137	847,667			
4	770,619	24,815	29,153	824,592			
5	758,944	23,542	28,299	810,785			
6	763,996	21,243	25,251	810,490			
7	747,917	24,250	26,236	798,403			
8	758,740	26,079	22,356	807,175			
9	770,004	24,760	21,364	816,128			
10	790,057	19,716	21,616	831,389			
11	799,917	21,513	18,802	840,232			
12	892,721	27,580	27,955	948,256	101,996	18,992	827,268
16. 1	879,580	45,945	24,051	949,576			
2	853,216	68,178	25,657	947,051			
3	858,197	68,691	29,726	956,614			
4	856,643	57,612	28,173	942,428			
5	864,790	62,842	25,645	953,277			
6	869,885	58,139	27,762	955,786			
7	880,744	49,183	23,430	953,357			
8	893,132	43,800	22,623	959,555			
9	926,069	39,600	26,172	991,841			
10	934,171	38,448	22,318	994,937			
11	960,165	33,846	28,078	1,022,089			
12	1,030,179	34,758	40,586	1,105,523	36,743	19,654	1,049,126

備考 本表ハ朝鮮内各店ノ計數ナリ。但シ引受債券ヲ除ク。

25 普通銀行貸出金表

年 月 末	貸付金	當座貸越	割引手形	計	内 譯		
					官 公 署	同 業 者	一 般
昭和12. 1	145,396	5,851	23,824	175,071			
2	147,261	6,478	22,640	176,385			
3	152,216	6,902	25,702	184,820			
4	149,273	6,833	24,937	181,043			
5	152,262	6,809	23,280	182,351			
6	147,479	6,869	22,698	177,046			
7	148,864	6,785	22,707	178,356			
8	151,444	6,860	21,117	179,421			
9	155,072	6,865	21,275	183,212			
10	157,393	6,822	25,688	189,903			
11	162,472	7,103	29,076	199,651			
12	158,828	5,697	31,133	195,658	917	583	194,158
13. 1	159,055	6,276	27,723	193,054			
2	158,612	6,202	28,520	193,334			
3	156,883	6,256	32,016	195,155			
4	154,715	6,186	26,840	187,741			
5	149,930	5,838	25,501	181,269			
6	148,583	6,480	25,569	180,632			
7	148,675	7,149	25,371	181,195			
8	150,989	7,537	24,101	182,627			
9	156,912	7,502	25,549	189,963			
10	158,747	7,766	27,559	194,072			
11	165,466	7,102	34,025	206,593			
12	170,330	5,901	33,917	210,148	1,418	266	208,464
14. 1	172,214	7,094	33,327	212,635			
2	176,093	7,905	34,344	218,342			
3	181,646	7,664	38,797	228,107			
4	183,698	8,365	37,801	229,864			
5	183,945	8,988	38,539	231,472			
6	190,009	9,074	38,199	237,282			
7	198,653	10,936	43,222	252,811			
8	203,730	10,952	44,877	259,559			
9	209,768	11,840	49,433	271,041			
10	219,878	12,632	52,464	284,974			
11	238,741	14,970	54,762	308,473			
12	252,838	13,127	54,800	320,765	1,399	452	318,914
15. 1	255,961	14,365	50,767	321,093			
2	262,388	16,213	50,623	329,224			
3	273,820	16,555	56,696	347,071			
4	275,743	17,404	58,905	352,052			
5	267,151	18,616	57,290	343,057			
6	272,700	19,509	53,043	345,252			
7	275,442	23,210	51,704	350,356			
8	275,756	21,608	47,240	344,604			
9	279,133	21,216	47,324	347,673			
10	284,493	22,312	47,346	354,151			
11	296,990	24,707	47,402	369,099			
12	314,153	22,752	54,649	391,554	2,061	463	389,030
16. 1	307,466	23,700	46,968	378,134			
2	313,833	23,503	50,502	387,838			
3	324,779	27,059	50,486	402,324			
4	322,345	26,912	51,273	400,530			
5	319,893	27,215	52,822	399,930			
6	313,300	27,510	52,731	393,541			
7	306,570	27,674	53,502	387,746			
8	316,744	27,355	53,834	397,933			
9	313,890	29,860	58,043	401,793			
10	310,438	28,193	58,156	396,787			
11	317,740	28,139	63,481	409,360			
12	333,322	30,791	73,953	438,071	6,540	715	430,816

26 朝鮮貯蓄銀行貸出金表

年 月 末	國債其ノ他 有價証券 擔保貸付金	不動産抵 當貸付金	預金者ニ 對スル 貸付金	定期積金 者ニ對ス ル貸付金	銀行 引受手形	計	内 譯		
							官 公 署	同 業 者	一 般
昭和12. 1	1,359	2,613	769	20,683		25,424			
2	1,390	2,632	823	20,813		25,658			
3	1,526	2,601	870	21,245		26,242			
4	1,528	2,611	903	21,584		26,626			
5	1,588	2,639	924	21,803		26,954			
6	1,526	2,606	935	21,623		26,690			
7	1,569	2,604	830	21,710		26,713			
8	1,566	2,678	862	21,938		27,044			
9	1,593	2,694	888	22,062		27,237			
10	1,612	2,793	956	21,945		27,306			
11	1,588	2,831	917	21,522		26,858			
12	1,566	2,809	880	21,269		26,524		26,524	
13. 1	2,174	2,743	834	20,596		26,347			
2	1,596	2,767	867	20,482		25,712			
3	1,540	2,907	888	20,601		25,936			
4	1,585	3,040	884	20,570		26,079			
5	1,632	3,088	891	20,181		25,792			
6	1,538	3,106	763	20,017		25,424			
7	1,584	3,178	691	20,053		25,506			
8	1,563	3,218	646	20,188		25,615			
9	1,561	3,255	658	20,610		26,084			
10	1,504	3,375	651	20,921		26,451			
11	1,569	3,475	650	20,981		26,675			
12	1,613	3,526	587	21,209		26,935		26,935	
14. 1	1,710	3,436	540	21,106		26,792			
2	1,787	3,554	666	21,943		27,950			
3	1,759	3,673	767	22,624		28,823			
4	1,717	3,722	706	22,983		29,128			
5	1,746	3,712	735	23,139		29,332			
6	1,678	3,834	661	22,889		29,062			
7	1,637	3,857	732	23,827		30,053			
8	1,620	3,882	837	24,600		30,939			
9	1,537	3,913	853	25,803	4,000	36,106			
10	1,503	3,941	1,037	26,990	4,000	37,471			
11	1,504	3,883	1,017	27,920	4,000	38,324			
12	1,508	3,875	1,091	28,650		35,124		35,124	
15. 1	1,486	3,853	1,209	28,655	5,000	40,203			
2	1,499	3,783	1,461	29,838	8,000	44,581			
3	1,493	3,788	1,676	30,999	9,000	46,956			
4	1,580	3,744	1,656	31,713	10,000	48,693			
5	1,561	3,596	1,579	32,104	13,000	51,840			
6	2,011	3,472	1,630	32,713	10,000	49,826			
7	2,028	3,353	1,603	34,206	15,000	56,190			
8	2,032	3,317	1,759	35,406	17,000	59,514			
9	2,015	3,267	1,810	36,199	20,000	63,291			
10	2,032	3,236	1,796	36,947	3,000	47,011			
11	2,005	3,229	1,862	37,847	4,000	48,943			
12	2,041	3,134	1,767	38,628		45,570		45,570	
16. 1	2,034	3,101	1,734	38,563	8,000	53,432			
2	1,942	3,072	1,815	39,039	8,000	51,868			
3	1,897	3,062	2,032	40,243	13,000	60,234			
4	1,807	2,974	2,321	39,721	14,000	60,823			
5	1,806	2,964	2,045	39,835	16,000	62,650			
6	1,753	2,879	1,948	40,595		47,175			
7	1,727	2,878	2,036	42,010	16,000	64,651			
8	1,676	2,883	2,126	43,367	18,000	68,052			
9	1,671	2,868	2,549	44,375	17,000	68,461			
10	1,665	2,862	2,704	44,904	4,000	56,135			
11	1,698	2,828	2,858	45,378	6,000	58,762			
12	1,681	2,686	2,728	46,140		53,235		53,235	

27 各種銀行貸出金道別表

道 別	昭和12年末	13年末	14年末	15年末	16年末
京畿道	439,012	546,838	843,066	1,067,498	1,243,114
清道	7,180	8,437	10,374	12,814	16,130
北道	32,371	27,936	34,441	46,763	47,884
南道	53,679	63,239	65,656	95,761	95,430
全道	71,406	54,220	67,341	77,696	89,232
慶尚道	61,291	59,978	71,847	86,516	82,270
南道	65,674	71,924	90,911	120,790	121,361
海州道	26,341	25,302	37,199	57,509	51,465
平安道	61,326	57,017	74,278	100,519	117,053
北道	28,459	33,546	42,825	45,584	49,752
江原道	15,989	16,752	20,524	31,216	29,744
咸鏡道	46,986	40,405	79,011	83,907	94,312
北道	48,194	47,755	68,978	72,377	79,195
計	957,908	1,053,349	1,506,451	1,898,950	2,116,942

備考 本表ハ各種銀行ノ道内各店ノ計數ナリ。但シ其ノ朝鮮ニ關係ナキ計數及朝鮮殖産銀行ノ引受債券ヲ除ク。

28 各種銀行貸出金擔保別表

年 月 末	有價證券	債券證書	商 品	不 動 産	財 團	其ノ他	保證信用	計
昭和12.6	72,277	41,181	60,973	337,257	22,964	13,537	285,234	833,423
12	89,850	42,565	136,536	341,638	31,310	15,790	300,219	957,908
13.6	97,756	40,648	76,714	332,188	38,793	22,750	299,613	908,462
12	112,277	42,102	109,370	336,818	56,996	19,494	376,302	1,053,349
14.6	138,037	51,963	81,288	356,870	87,774	30,509	378,759	1,125,200
12	183,799	65,764	133,573	411,160	88,893	38,460	579,802	1,506,451
15.6	215,771	81,103	128,051	434,417	84,481	30,096	592,912	1,566,831
12	253,644	103,261	154,675	444,155	80,923	32,298	829,994	1,898,950
16.6	270,276	121,563	138,805	431,994	92,411	33,405	781,078	1,869,530
12	291,546	141,898	136,230	437,074	125,599	35,570	949,025	2,116,942

29 朝鮮銀行貸出金擔保別表

年 月 末	有價證券	債券證書	商 品	不 動 産	財 團	其ノ他	保證信用	計
昭和12.6	26,822	7,687	25,900	30,432	16,774	7,370	30,898	145,883
12	43,598	7,095	55,305	34,029	26,040	10,825	30,968	207,860
13.6	47,337	7,420	36,002	25,843	24,128	9,876	46,083	196,739
12	59,281	8,429	39,123	26,233	26,683	13,945	62,084	235,778
14.6	70,569	11,583	24,727	25,294	30,242	22,566	56,413	241,394
12	90,922	12,624	37,715	30,260	35,034	24,568	130,155	361,278
15.6	112,915	11,933	39,355	31,267	42,074	18,460	105,259	361,263
12	137,133	12,565	60,568	34,117	61,133	21,582	186,454	513,570
16.6	145,158	8,479	52,748	29,641	73,327	19,770	143,905	473,028
12	149,490	9,261	54,347	27,701	93,756	20,058	165,500	520,113

30 朝鮮殖産銀行貸出金擔保別表

年 月 末	有價證券	債券證書	商 品	不 動 産	財 團	其ノ他	保證、信用	計
昭和12.6	26,941	6,931	23,898	224,784	4,492	2,983	193,775	483,804
12	27,047	6,934	51,424	224,411	4,049	2,758	211,243	527,866
13.6	30,551	6,382	26,861	226,193	13,068	9,397	193,215	505,667
12	28,865	6,375	43,315	226,722	28,814	2,389	244,008	580,488
14.6	41,161	8,793	32,261	239,175	55,503	2,987	237,582	617,462
12	56,450	10,047	54,019	285,346	50,787	6,916	345,719	789,284
15.6	58,363	12,559	44,910	280,301	39,706	2,372	372,279	810,490
12	68,745	15,743	61,085	282,091	16,122	2,778	501,692	948,256
16.6	77,192	21,615	56,603	274,695	12,187	3,249	510,245	955,786
12	91,157	28,769	52,370	278,493	23,494	5,732	625,508	1,105,523

31 普通銀行貸出金擔保別表

年 月 末	有價證券	債券證書	商 品	不 動 産	財 團	其ノ他	保證、信用	計
昭和12.6	16,988	9,937	11,175	79,435	1,698	3,179	54,634	177,046
12	17,639	11,695	29,807	80,389	1,221	2,207	52,700	195,658
13.6	18,280	11,421	13,851	77,046	1,597	3,120	55,317	180,632
12	22,518	11,975	26,932	80,337	1,489	3,022	63,875	210,148
14.6	24,629	15,897	24,300	88,567	2,029	4,473	77,387	237,282
12	34,919	23,059	46,839	111,679	3,072	5,368	95,831	320,765
15.6	42,483	33,060	33,786	119,377	2,701	7,463	106,382	345,252
12	45,705	45,233	33,024	124,813	3,668	5,761	133,350	391,554
16.6	46,173	60,022	29,454	124,779	6,897	8,464	117,752	393,541
12	49,218	67,255	29,513	128,194	8,349	7,614	147,928	438,071

32 朝鮮貯蓄銀行貸出金擔保別表

年 月 末	有價證券	債券證書	不 動 産	其ノ他	保證、信用	計
昭和12.6	1,526	16,626	2,606	—	5,932	26,690
12	1,566	16,841	2,809	—	5,308	26,524
13.6	1,538	15,425	3,106	357	4,998	25,424
12	1,613	15,323	3,526	133	6,335	26,935
14.6	1,678	15,690	3,834	483	7,377	29,062
12	1,508	20,034	3,875	1,610	8,097	35,124
15.6	2,010	33,551	3,472	1,801	8,992	49,826
12	2,041	29,720	3,134	2,177	8,498	45,570
16.6	1,753	31,447	2,879	1,922	9,174	47,175
12	1,681	36,613	2,686	2,166	10,089	53,235

33 各種銀行貸出金事業別表

年月末	礦業	工業	農林業	水産業	交通業	商業	雜業	其ノ他	計
昭和13.6	22,444	204,466	195,502	13,301	22,024	281,158	27,389	142,178	908,462
12	48,148	256,891	197,442	20,979	28,231	308,381	30,113	163,164	1,053,349
14.6	64,370	283,827	207,702	20,291	38,433	312,360	30,995	167,222	1,125,200
12	79,365	405,550	235,538	29,491	46,739	475,412	28,728	205,628	1,506,451
15.6	91,599	414,640	267,975	30,908	58,486	449,378	47,646	206,199	1,566,831
12	108,496	537,035	271,823	43,898	71,268	511,514	51,557	303,359	1,898,950
16.6	114,746	523,989	277,371	38,229	75,995	513,371	54,117	271,712	1,869,530
12	139,516	621,832	281,070	54,986	84,373	590,051	52,507	292,607	2,116,942

34 朝鮮銀行貸出金事業別表

年月末	礦業	工業	農林業	水産業	交通業	商業	雜業	其ノ他	計
昭和13.6	7,141	84,138	6,095	2,477	3,111	71,785	10,327	11,665	196,739
12	16,989	107,725	6,019	4,207	5,237	67,610	11,069	16,922	235,778
14.6	20,499	116,653	5,395	2,804	6,723	60,797	7,016	21,507	241,394
12	23,321	147,426	6,568	7,167	12,022	135,510	4,335	24,929	361,278
15.6	25,055	163,739	8,158	5,485	25,316	103,499	11,828	18,183	361,263
12	29,984	228,219	12,245	12,104	31,244	148,901	7,606	43,267	513,570
16.6	31,956	213,215	11,072	4,303	33,925	138,315	8,158	32,084	473,028
12	32,249	229,790	10,906	9,134	30,251	162,287	7,360	38,116	520,113

35 朝鮮殖産銀行貸出金事業別表

年月末	礦業	工業	農林業	水産業	交通業	商業	雜業	其ノ他	計
昭和13.6	10,267	84,815	164,089	8,167	15,792	101,003	8,326	113,208	505,667
12	23,251	105,445	165,875	13,881	19,383	115,526	9,999	127,128	580,488
14.6	31,959	121,504	172,172	14,236	27,866	113,385	10,747	125,593	617,462
12	42,017	188,738	191,136	18,520	29,188	156,367	8,410	154,908	789,284
15.6	42,219	181,631	221,156	20,726	27,225	146,458	13,585	157,490	810,490
12	48,868	221,442	219,235	26,559	30,183	169,064	14,119	218,786	948,256
16.6	54,691	222,266	225,111	28,867	32,820	177,558	13,880	200,593	955,786
12	80,642	301,610	228,368	38,905	45,294	184,898	18,136	207,670	1,105,523

36 普通銀行貸出金事業別表

年月末	礦業	工業	農林業	水産業	交通業	商業	雜業	其ノ他	計
昭和13.6	4,867	32,387	24,407	2,245	2,389	94,721	7,569	12,047	180,632
12	7,632	40,114	24,647	2,437	2,726	111,950	7,677	12,965	210,148
14.6	11,594	41,847	29,236	2,719	3,027	123,283	11,860	13,716	237,282
12	13,709	64,113	36,706	2,962	4,654	166,411	14,145	18,065	320,765
15.6	23,906	63,020	37,300	3,730	4,959	169,532	20,171	22,634	345,252
12	29,085	80,636	38,879	3,921	8,719	171,312	26,737	32,265	391,554
16.6	27,456	81,313	39,580	3,890	8,112	172,046	29,919	31,225	393,541
12	26,059	82,234	40,216	5,417	7,538	214,905	24,849	36,853	438,071

37 朝鮮貯蓄銀行貸出金事業別表

年月末	礦業	工業	農林業	水産業	交通業	商業	雜業	其ノ他	計
昭和13.6	169	3,126	911	412	732	13,649	1,167	5,258	25,424
12	276	3,607	901	454	885	13,295	1,368	6,149	26,935
14.6	318	3,823	899	532	817	14,895	1,372	6,406	29,062
12	318	5,273	1,128	842	875	17,124	1,838	7,726	35,124
15.6	419	6,250	1,361	967	986	29,889	2,062	7,892	49,826
12	559	6,738	1,464	1,314	1,122	22,237	3,095	9,041	45,570
16.6	643	7,195	1,608	1,169	1,138	25,452	2,160	7,810	47,175
12	566	8,198	1,580	1,530	1,290	27,961	2,142	9,968	53,235

38 各種銀行所有有價証券種類別表

年月末	國債	地方債	外國證券	社債	株式	計
昭和12.6	178,255	8,857	6,104	55,237	48,401	296,854
12	209,475	9,641	6,104	40,075	51,322	316,617
13.6	250,958	12,210	8,069	58,276	52,345	381,858
12	299,612	12,439	8,068	60,575	52,908	433,602
14.6	474,040	17,515	12,527	71,466	54,546	630,094
12	517,523	23,486	12,617	76,320	57,516	687,462
15.6	594,310	24,363	9,087	73,772	69,715	771,247
12	631,356	23,927	10,566	103,566	73,965	843,380
16.6	834,234	27,680	50,460	119,227	76,494	1,108,095
12	1,093,822	26,774	51,822	157,788	79,340	1,409,546

39 朝鮮銀行所有有價證券種類別表

年月末	國債	地方債	外國證券	社債	株式	計
昭和12.6	135,648	1,652	6,104	23,118	27,517	194,039
12	162,041	1,652	6,104	23,030	28,700	221,527
13.6	180,508	1,399	8,069	23,128	28,568	241,672
12	220,031	1,399	8,068	25,181	27,810	282,489
14.6	390,329	1,399	12,527	31,744	23,931	459,930
12	429,285	1,365	12,617	34,710	24,453	502,430
15.6	493,048	1,384	9,087	32,355	33,152	569,026
12	508,297	1,434	10,566	40,068	34,297	594,662
16.6	646,247	1,434	50,460	51,915	35,359	785,415
12	899,845	1,525	51,822	67,039	36,074	1,056,305

40 朝鮮殖産銀行所有有價證券種類別表

年月末	國債	地方債	社債	株式	計
昭和12.6	29,768	—	—	8,184	37,952
12	34,247	—	—	8,818	43,065
13.6	53,756	—	—	9,094	62,850
12	59,063	—	—	9,575	68,638
14.6	56,561	—	—	11,030	67,591
12	57,407	—	—	12,970	70,377
15.6	57,001	—	—	16,303	73,304
12	66,801	—	2	17,899	84,702
16.6	119,276	—	105	18,284	137,665
12	115,441	—	255	19,635	135,331

41 普通銀行所有有價證券種類別表

年月末	國債	地方債	社債	株式	計
昭和12.6	1,614	1,098	25,675	6,254	34,641
12	1,766	2,021	10,601	6,667	21,055
13.6	4,623	3,007	25,759	7,366	40,755
12	6,643	3,106	26,010	7,703	43,462
14.6	12,331	4,523	28,434	11,090	56,378
12	14,306	4,875	30,378	11,164	60,723
15.6	23,326	6,182	30,239	10,988	70,735
12	30,227	6,200	32,393	11,476	80,296
16.6	37,780	9,749	36,194	11,788	95,511
12	41,725	9,497	43,482	12,186	106,890

42 朝鮮貯蓄銀行所有有價證券種類別表

年月末	國債	地方債	社債	株式	計
昭和12.6	11,225	6,107	6,444	6,446	30,222
12	11,421	5,968	6,444	7,137	30,970
13.6	12,071	7,804	9,389	7,317	36,581
12	13,875	7,934	9,384	7,820	39,013
14.6	14,819	11,593	11,288	8,495	46,195
12	16,525	17,246	11,232	8,929	53,932
15.6	20,935	16,797	11,178	9,272	58,182
12	26,031	16,293	31,103	10,293	83,720
16.6	30,931	16,497	31,013	11,063	89,504
12	36,811	15,752	47,012	11,445	111,020

43 各種銀行借用金及預ケ金表

年月末	借入金					預ケ金				
	借入金	當座借越	再割引形	他店爲替	計	當座預金	其他預金	他店爲替	振替貯金	計
昭和12.6	233,381	206	8,432	650	242,669	3,149	8,773	2,390	1,742	16,054
12	266,835	383	16,944	319	284,481	5,259	11,413	4,378	2,042	23,092
13.6	190,058	286	4,376	1,420	196,140	3,760	19,973	3,686	2,312	29,731
12	202,713	7,403	164	204	210,484	6,078	20,358	6,365	2,036	34,837
14.6	176,643	278	3,648	12,634	193,203	4,554	18,663	3,596	1,994	28,809
12	251,622	4,313	14,854	9,520	280,309	8,133	11,823	4,754	6,732	31,442
15.6	103,276	70,571	10,828	3,947	188,622	5,726	27,118	3,842	1,814	38,500
12	204,299	19	7,944	13,955	226,217	13,211	18,128	3,441	2,131	36,911
16.6	107,146	—	7,148	318	114,612	10,243	37,053	3,521	1,976	52,793
12	181,789	—	9,782	807	192,378	22,861	15,423	4,635	2,345	45,264

備考 1. 本表ハ朝鮮内各店ノ計數ナリ。
 2. 借入金中ニハ政府貸下金ヲ含ム、以下各表同シ。
 3. 他店爲替ハ借用金ノ欄ハ當方口借越高ノミヲ、預ケ金ノ欄ハ當方口預ケ高ノミヲ掲ゲリ、以下各表同シ。

44 朝鮮銀行借用金及預ケ金表

年月末	借入金					預ケ金				
	借入金	當座借越	再割引形	他店爲替	計	當座預金	其他預金	他店爲替	振替貯金	計
昭和12.6	171,931	—	—	—	171,931	—	—	571	1,438	2,009
12	162,950	—	1	7	162,958	—	—	1,467	1,760	3,227
13.6	156,610	—	—	11	156,621	—	—	1,185	1,708	2,893
12	144,421	—	—	13	144,434	—	—	2,187	1,560	3,747
14.6	149,910	—	—	12,387	162,297	—	—	871	1,588	2,459
12	127,414	—	8	8,522	135,944	—	—	956	6,085	7,041
15.6	53,853	70,340	9	3,546	127,748	—	—	577	1,410	1,987
12	126,577	—	—	13,071	139,648	—	—	646	1,617	2,263
16.6	83,775	—	—	25	83,800	—	—	911	1,359	2,270
12	90,013	—	—	101	90,114	—	—	1,020	1,429	2,449

備考 本表ハ朝鮮内各店ノ計數ナリ。

45 朝鮮殖産銀行借入金及預ケ金表

年 月 末	借 入 金					預 ケ 金					
	借入金	當座借越	再引形	他爲替	店尻	計	當座預金	其他預金	他爲替	店尻	計
昭和12.6	32,660	—	—	—	485	33,145	744	2,000	700	16	3,460
12	73,660	59	—	—	0	73,719	638	2,350	1,506	64	4,558
13.6	23,396	—	18	1,090	—	24,504	785	4,500	1,146	51	6,482
12	37,660	—	—	—	—	37,660	1,158	5,150	1,912	41	8,261
14.6	15,200	—	—	—	—	15,200	842	5,050	1,264	37	7,193
12	106,460	3,667	—	—	576	110,703	1,875	2,550	1,334	9	5,768
15.6	34,460	—	—	—	7	34,467	1,538	5,600	938	24	8,100
12	60,390	—	—	—	9	60,399	3,469	900	776	45	5,190
16.6	15,890	—	—	—	11	15,901	1,854	6,600	933	35	9,422
12	86,010	—	—	—	18	86,028	9,724	1,700	881	272	12,577

備考 本表ハ朝鮮内各店ノ計數ナリ。

46 普通銀行借入金及預ケ金表

年 月 末	借 入 金					預 ケ 金				
	借入金	當座借越	再引形	他爲替	店尻	計	當座預金	其他預金	他爲替	店尻
昭和12.6	28,790	206	8,432	165	37,593	2,244	3,153	1,119	237	6,803
12	30,225	324	16,943	312	47,804	4,397	3,193	1,405	215	9,210
13.6	10,052	286	4,358	313	15,009	2,798	8,933	1,355	550	13,636
12	10,632	7,403	164	191	18,390	4,734	7,988	2,266	427	15,415
14.6	11,533	273	3,648	247	15,706	3,458	8,443	1,463	361	13,728
12	17,748	646	14,846	422	33,662	5,871	3,013	2,464	631	11,979
15.6	14,963	231	10,819	394	26,407	3,867	15,948	2,327	371	22,513
12	17,332	19	7,944	875	26,170	9,046	12,048	2,019	449	23,562
16.6	7,481	—	7,148	282	14,911	8,017	15,353	1,677	561	25,608
12	5,766	—	9,782	688	16,236	12,043	5,733	2,734	628	21,138

47 朝鮮貯蓄銀行預ケ金表

年 月 末	預 ケ 金					
	當座預金	其他預金	他店爲替	振替貯金	其他	計
昭和12.6	161	3,620	—	1	—	3,782
12	224	5,870	—	3	—	6,097
13.6	177	6,540	—	3	—	6,720
12	186	7,220	—	8	—	7,414
14.6	254	5,170	—	5	—	5,429
12	387	6,260	—	7	—	6,654
15.6	321	5,570	—	9	—	5,900
12	696	5,180	—	20	—	5,896
16.6	372	15,100	—	21	—	15,493
12	1,094	7,990	—	16	—	9,100

48 各種銀行金銀出納表

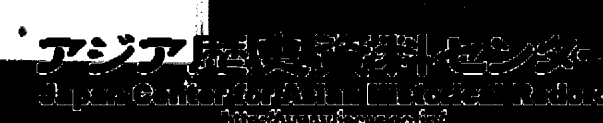
年 次	入 金				出 金			
	預 金	貸出金	其 他	計	預 金	貸出金	其 他	計
昭和12.上	5,710,716	2,693,332	6,742,978	15,147,026	5,700,942	2,681,410	6,768,253	15,150,610
下	5,785,225	2,841,241	7,155,662	15,782,128	5,748,079	2,947,366	7,083,953	15,779,398
計	11,495,941	5,534,573	13,898,640	30,929,154	11,449,021	5,628,776	13,852,211	30,930,008
13.上	6,847,505	3,106,421	7,694,501	17,648,427	6,769,648	3,010,034	7,867,405	17,647,087
下	7,243,856	2,900,963	8,312,577	18,457,396	7,163,255	3,546,809	7,739,522	18,449,586
計	14,091,361	6,007,384	16,007,078	36,105,823	13,932,903	6,556,843	15,606,927	36,096,673
14.上	8,884,473	3,545,573	9,586,245	22,016,291	8,776,686	3,618,445	9,622,086	22,017,217
下	10,927,910	4,207,150	12,296,827	27,431,887	10,792,191	4,590,545	12,043,628	27,426,364
計	19,812,383	7,752,723	21,883,072	49,448,178	19,568,877	8,208,990	21,665,714	49,443,581
15.上	12,248,312	5,195,222	13,228,938	30,672,472	12,166,147	5,257,804	13,236,485	30,660,436
下	12,974,390	5,234,926	13,328,885	31,538,201	12,784,543	5,568,282	13,171,443	31,524,268
計	25,222,702	10,430,148	26,557,823	62,210,673	24,950,690	10,826,086	26,407,928	62,184,704
16.上	14,931,422	5,710,321	14,847,112	35,488,855	14,776,891	5,682,251	15,033,786	35,492,928
下	16,357,886	5,921,449	15,914,172	38,193,501	16,245,168	6,187,769	15,743,148	38,176,085
計	31,289,302	11,631,770	30,761,284	73,682,356	31,022,059	11,870,020	30,776,934	73,669,013

備考 本表ハ朝鮮内各店ノ計數ナリ。

49 朝鮮銀行金銀出納表

年 次	入 金				出 金			
	預 金	貸出金	其 他	計	預 金	貸出金	其 他	計
昭和12.上	2,809,759	894,106	1,376,182	5,080,047	2,799,010	883,408	1,398,738	5,081,156
下	2,966,445	1,047,745	1,616,823	5,631,013	2,949,349	1,109,723	1,571,869	5,630,941
計	5,776,204	1,941,851	2,993,005	10,711,060	5,748,359	1,993,131	2,970,607	10,712,097
13.上	3,713,335	1,093,393	1,796,676	6,603,404	3,698,292	1,082,272	1,818,770	6,599,334
下	3,771,639	1,072,157	2,007,954	6,851,750	3,749,192	1,111,196	1,988,509	6,848,897
計	7,484,974	2,165,550	3,804,630	13,455,154	7,447,484	2,193,468	3,807,279	13,448,231
14.上	4,666,451	1,248,428	2,251,682	8,166,561	4,648,512	1,254,044	2,265,471	8,168,027
下	5,375,670	1,393,045	2,763,016	9,531,731	5,346,681	1,512,928	2,673,167	9,532,776
計	10,042,121	2,641,473	5,014,698	17,698,292	9,995,193	2,766,972	4,938,638	17,700,803
15.上	5,754,272	1,772,799	2,888,929	10,416,000	5,765,044	1,772,785	2,865,262	10,403,091
下	6,300,039	1,940,323	3,052,309	11,292,671	6,241,823	2,092,631	2,962,912	11,297,366
計	12,054,311	3,713,122	5,941,238	21,708,671	12,006,867	3,865,416	5,828,174	21,700,457
16.上	7,484,208	1,999,781	3,401,753	12,885,742	7,492,821	1,959,239	3,424,452	12,876,512
下	8,107,493	2,042,129	3,761,963	13,911,585	8,076,602	2,089,214	3,750,906	13,916,722
計	15,591,701	4,041,910	7,163,716	26,797,327	15,569,423	4,048,453	7,175,358	26,793,234

備考 本表ハ朝鮮内各店ノ計數ナリ。



50 朝鮮殖産銀行金銀出納表

年次	入				出			
	預金	貸出金	其ノ他	計	預金	貸出金	其ノ他	計
昭和12. 上	1,471,350	956,891	2,844,286	5,272,527	1,480,762	952,475	2,840,218	5,273,455
下	1,417,025	878,022	2,956,348	5,251,395	1,406,607	922,084	2,921,393	5,250,174
計	2,888,375	1,834,913	5,800,634	10,523,922	2,887,459	1,874,559	5,761,611	10,523,629
13. 上	1,574,049	1,004,059	3,133,671	5,714,779	1,551,012	981,861	3,183,168	5,716,041
下	1,693,896	908,166	3,362,533	5,964,595	1,662,228	983,239	3,317,244	5,962,711
計	3,267,945	1,912,225	6,499,204	11,679,374	3,213,240	1,965,100	6,500,412	11,678,752
14. 上	2,048,810	1,221,876	3,785,743	7,056,429	2,012,774	1,259,039	3,785,829	7,057,642
下	2,610,872	1,352,311	5,071,163	9,034,346	2,583,486	1,524,733	4,923,364	9,031,583
計	4,659,682	2,574,187	8,856,906	16,090,775	4,596,260	2,783,772	8,709,193	16,089,225
15. 上	3,091,959	1,757,262	5,372,767	10,221,988	3,068,708	1,778,903	5,375,385	10,222,996
下	3,394,759	1,604,743	5,163,115	10,162,617	3,339,057	1,742,610	5,072,710	10,154,377
計	6,486,718	3,362,005	10,535,882	20,384,605	6,407,765	3,521,513	10,448,095	20,377,373
16. 上	3,963,864	1,954,327	5,947,305	11,865,496	3,863,964	1,962,051	6,046,511	11,872,526
下	4,231,964	2,011,446	6,245,930	12,489,340	4,254,731	2,161,289	6,066,064	12,482,084
計	8,195,828	3,965,773	12,193,235	24,354,836	8,118,695	4,123,340	12,112,575	24,354,610

備考 本表ハ朝鮮内各店ノ計數ナリ。

51 普通銀行金銀出納表

年次	入				出			
	預金	貸出金	其ノ他	計	預金	貸出金	其ノ他	計
昭和12. 上	1,393,968	818,087	2,373,763	4,585,818	1,387,906	820,641	2,378,758	4,587,305
下	1,366,169	889,663	2,426,737	4,682,569	1,357,901	889,914	2,433,369	4,681,184
計	2,760,137	1,707,750	4,800,500	9,268,387	2,745,807	1,710,555	4,812,127	9,268,489
13. 上	1,520,495	982,586	2,583,335	5,086,416	1,485,627	920,618	2,681,632	5,087,877
下	1,731,132	893,134	2,758,585	5,382,851	1,709,211	1,423,357	2,247,257	5,379,825
計	3,251,627	1,875,720	5,341,920	10,469,267	3,194,838	2,343,975	4,928,889	10,467,702
14. 上	2,113,481	1,046,950	3,339,125	6,499,556	2,066,875	1,074,917	3,355,979	6,497,771
下	2,874,256	1,433,367	4,221,424	8,529,047	2,809,470	1,518,395	4,197,481	8,525,346
計	4,987,737	2,480,317	7,560,549	15,028,603	4,876,345	2,593,312	7,553,460	15,023,117
15. 上	3,316,353	1,621,722	4,678,363	9,616,438	3,264,278	1,647,975	4,704,009	9,616,262
下	3,191,387	1,621,251	4,774,439	9,587,077	3,135,991	1,668,687	4,772,219	9,576,897
計	6,508,740	3,242,973	9,452,802	19,203,515	6,400,269	3,316,662	9,476,228	19,193,159
16. 上	3,385,591	1,685,488	5,129,097	10,200,176	3,338,722	1,688,632	5,178,978	10,206,332
下	3,910,750	1,786,271	5,480,189	11,177,210	3,826,654	1,849,602	5,485,910	11,162,166
計	7,296,341	3,471,759	10,609,286	21,377,386	7,165,376	3,538,234	10,664,888	21,368,498

52 朝鮮貯蓄銀行金銀出納表

年次	入				出			
	預金	貸出金	其ノ他	計	預金	貸出金	其ノ他	計
昭和12. 上	35,639	24,248	148,747	208,634	33,264	24,886	150,544	208,694
下	35,586	25,811	155,754	217,151	34,132	25,645	157,322	217,099
計	71,225	50,059	304,501	425,785	67,396	50,531	307,866	425,793
13. 上	39,626	26,383	177,819	243,828	34,717	25,283	183,835	243,835
下	47,189	27,506	183,505	258,200	42,624	29,017	186,512	258,153
計	86,815	53,889	361,324	502,028	77,341	54,300	370,347	501,988
14. 上	55,791	28,319	209,695	293,745	48,525	30,445	214,807	293,777
下	67,112	28,427	241,224	336,763	52,554	34,489	249,616	336,659
計	122,843	56,746	450,919	630,508	101,079	64,934	464,423	630,436
15. 上	85,728	43,439	288,879	418,046	63,117	58,141	291,829	418,087
下	88,205	68,609	339,022	495,836	67,672	64,354	363,602	495,628
計	173,933	112,048	627,901	913,882	130,789	122,495	655,431	913,715
16. 上	97,759	70,725	368,957	537,441	81,384	72,329	383,845	537,558
下	107,673	81,603	426,090	615,366	87,181	87,664	440,268	615,113
計	205,432	152,328	795,047	1,152,807	168,565	159,993	824,113	1,152,671

53 各種銀行資金受授表

年次	受					拂				
	現送	銀行爲替	振替貯金郵便爲替	計	内朝鮮外 リ受入高	現送	銀行爲替	振替貯金郵便爲替	計	内朝鮮外 へ拂出高
昭和12. 上	234,687	2,263,177	58,339	2,556,203	741,711	240,124	2,171,683	49,738	2,461,545	701,058
下	332,035	2,231,806	61,960	2,625,801	715,316	252,300	2,220,120	56,567	2,528,987	713,822
計	566,722	4,494,983	120,299	5,182,004	1,457,027	492,424	4,391,803	106,305	4,990,532	1,414,880
13. 上	315,098	2,451,629	79,667	2,846,394	816,407	289,048	2,390,467	68,453	2,747,968	799,071
下	399,152	2,652,764	72,133	3,124,049	876,243	327,364	2,717,483	64,981	3,109,828	891,498
計	714,250	5,104,393	151,800	5,970,443	1,692,650	616,412	5,107,950	133,434	5,857,796	1,690,569
14. 上	385,972	2,976,208	95,342	3,457,522	887,145	382,724	2,971,273	85,002	3,438,999	818,722
下	482,424	4,055,059	94,410	4,631,893	1,151,812	416,018	4,009,227	91,303	4,516,548	1,122,980
計	868,396	7,031,267	189,752	8,089,415	2,038,957	798,742	6,980,500	176,305	7,955,547	1,941,702
15. 上	423,969	4,282,963	106,554	4,813,486	1,193,916	445,990	4,342,409	103,059	4,891,458	1,254,486
下	625,915	4,004,433	92,543	4,722,891	1,098,739	587,620	3,991,849	88,325	4,667,794	1,215,582
計	1,049,884	8,287,396	199,097	9,536,377	2,292,655	1,033,610	8,334,258	191,384	9,559,252	2,470,068
16. 上	476,983	4,622,063	122,906	5,221,952	1,320,156	491,284	4,659,483	116,264	5,267,031	1,419,536
下	637,095	4,889,662	125,515	5,652,272	1,191,914	513,999	5,184,224	133,455	5,831,678	1,590,559
計	1,114,078	9,511,725	248,421	10,874,224	2,512,070	1,005,283	9,843,707	249,719	11,098,709	3,010,095

備考 本表ハ朝鮮内各店ノ計數ナリ。

54 朝鮮銀行資金受授表

年次	受					拂				
	現送	銀行爲替	振替貯金郵便爲替	計	内朝鮮外 可受入高	現送	銀行爲替	振替貯金郵便爲替	計	内朝鮮外 へ拂出高
昭和12. 上	59,780	671,071	2,780	733,631	344,624	59,201	594,154	4,923	658,278	260,034
下	128,194	742,305	2,772	873,271	382,387	46,072	672,282	5,526	723,880	334,122
計	187,974	1,413,376	5,552	1,606,902	727,011	105,273	1,266,436	10,449	1,382,158	594,156
13. 上	123,821	846,478	2,948	973,247	470,374	93,701	756,471	6,013	856,185	378,393
下	162,586	936,818	4,031	1,103,435	498,780	88,392	909,898	7,228	1,005,518	457,266
計	286,407	1,783,296	6,979	2,076,682	969,154	182,093	1,666,369	13,241	1,861,703	835,659
14. 上	138,181	964,903	4,132	1,107,216	468,166	114,994	881,501	7,092	1,003,587	376,679
下	182,592	1,167,789	3,457	1,353,838	543,799	99,535	1,028,266	7,333	1,135,134	467,547
計	320,773	2,132,692	7,589	2,461,054	1,011,965	214,529	1,909,767	14,425	2,138,721	844,226
15. 上	108,530	1,280,049	2,131	1,390,710	562,416	109,923	1,238,216	5,954	1,354,093	547,252
下	255,444	1,301,949	4,782	1,562,175	615,301	199,433	1,180,120	8,061	1,387,614	544,379
計	363,974	2,581,998	6,913	2,952,885	1,177,717	309,356	2,418,336	14,015	2,741,707	1,091,631
16. 上	113,684	1,486,628	11,095	1,611,407	730,038	115,598	1,347,060	8,595	1,471,253	591,754
下	195,982	1,550,829	35,440	1,782,251	658,313	68,857	1,730,258	40,298	1,839,413	893,480
計	309,666	3,037,457	46,535	3,393,658	1,388,351	184,455	3,077,318	48,893	3,310,666	1,485,234

備考 本表ハ朝鮮内各店ノ計數ナリ。

55 朝鮮殖産銀行資金受授表

年次	受					拂				
	現送	銀行爲替	振替貯金郵便爲替	計	内朝鮮外 可受入高	現送	銀行爲替	振替貯金郵便爲替	計	内朝鮮外 へ拂出高
昭和12. 上	80,703	1,016,654	45,191	1,142,548	289,509	77,914	960,816	36,661	1,075,391	237,314
下	98,441	858,802	49,878	1,007,121	215,798	99,553	881,346	42,076	1,022,975	182,471
計	179,144	1,875,456	95,069	2,149,669	505,307	177,467	1,842,162	78,737	2,098,366	419,785
13. 上	92,270	932,798	64,855	1,089,923	246,540	86,457	901,039	51,678	1,039,174	207,200
下	110,000	1,031,865	56,886	1,198,751	271,695	111,042	1,032,012	45,541	1,188,595	218,255
計	202,270	1,964,663	121,741	2,288,674	518,235	197,499	1,933,051	97,219	2,227,769	425,455
14. 上	114,008	1,106,059	76,881	1,296,948	291,894	110,669	1,113,797	62,135	1,286,601	228,109
下	133,866	1,599,323	68,561	1,801,750	421,746	134,146	1,640,606	60,606	1,835,358	361,531
計	247,874	2,705,382	145,442	3,098,698	713,640	244,815	2,754,403	122,741	3,121,959	589,730
15. 上	128,273	1,695,747	78,913	1,902,933	437,657	127,791	1,732,775	70,409	1,930,975	394,139
下	167,752	1,336,897	68,635	1,623,284	322,260	168,637	1,432,579	56,525	1,657,741	354,925
計	296,025	3,032,644	147,548	3,526,217	759,917	296,428	3,165,354	126,934	3,588,716	749,064
16. 上	157,113	1,730,844	84,530	1,972,487	440,792	169,531	1,726,670	77,506	1,973,707	378,409
下	211,749	1,779,784	57,087	2,048,620	367,619	208,814	1,703,953	52,977	1,965,744	334,856
計	368,862	3,510,628	141,617	4,021,107	808,411	378,345	3,430,623	130,483	3,939,451	713,265

備考 本表ハ朝鮮内各店ノ計數ナリ。

56 普通銀行資金受授表

年次	受					拂				
	現送	銀行爲替	振替貯金郵便爲替	計	内朝鮮外 可受入高	現送	銀行爲替	振替貯金郵便爲替	計	内朝鮮外 へ拂出高
昭和12. 上	85,345	568,504	10,368	664,217	107,578	92,827	610,756	8,154	711,737	203,710
下	97,049	622,429	9,310	728,788	117,131	98,555	659,014	8,965	766,534	197,229
計	182,394	1,190,933	19,678	1,393,005	224,709	191,382	1,269,770	17,119	1,478,271	400,939
13. 上	93,903	662,988	11,864	768,755	99,493	99,843	727,017	10,762	837,622	213,478
下	120,573	674,682	11,216	806,471	105,768	118,641	767,866	12,212	898,719	215,977
計	214,476	1,337,670	23,080	1,575,226	205,261	218,484	1,494,883	22,974	1,736,341	429,455
14. 上	126,790	893,935	14,329	1,035,104	127,085	145,213	966,714	15,775	1,127,702	213,844
下	156,918	1,273,366	22,392	1,452,676	186,267	166,056	1,330,603	23,364	1,520,023	293,902
計	283,708	2,167,351	36,721	2,487,780	313,352	311,269	2,297,317	39,139	2,647,725	507,746
15. 上	177,416	1,289,457	25,510	1,492,383	193,843	189,381	1,362,229	26,696	1,578,306	313,095
下	193,973	1,295,946	19,126	1,509,045	161,178	200,424	1,368,999	23,739	1,593,162	316,278
計	371,389	2,585,403	44,636	3,001,428	355,021	389,805	2,731,228	50,435	3,171,468	629,373
16. 上	198,444	1,394,828	27,281	1,610,553	149,326	189,890	1,575,827	30,163	1,795,880	449,373
下	219,704	1,536,584	32,988	1,789,276	165,982	216,868	1,736,912	40,180	1,993,960	362,223
計	418,148	2,921,412	60,269	3,399,829	315,308	406,758	3,312,739	70,343	3,789,840	811,596

57 朝鮮貯蓄銀行資金受授表

年次	受					拂				
	現送	銀行爲替	振替貯金郵便爲替	計	内朝鮮外 可受入高	現送	銀行爲替	振替貯金郵便爲替	計	内朝鮮外 へ拂出高
昭和12. 上	8,859	6,948	—	15,807	—	10,182	5,957	—	16,139	—
下	8,351	8,270	—	16,621	—	8,120	7,478	—	15,598	—
計	17,210	15,218	—	32,428	—	18,302	13,435	—	31,737	—
13. 上	5,104	9,365	—	14,469	—	9,047	5,940	—	14,987	—
下	5,993	9,399	—	15,392	—	9,289	7,707	—	16,996	—
計	11,097	18,764	—	29,861	—	18,336	13,647	—	31,983	—
14. 上	6,993	11,261	—	18,254	—	11,848	9,261	—	21,109	—
下	9,048	14,581	—	23,629	—	16,281	9,752	—	26,033	—
計	16,041	25,842	—	41,883	—	28,129	19,013	—	47,142	—
15. 上	9,750	17,710	—	27,460	—	18,895	9,189	—	28,084	—
下	8,746	19,641	—	28,387	—	19,126	10,151	—	29,277	—
計	18,496	37,351	—	55,847	—	38,021	19,340	—	57,361	—
16. 上	7,742	19,763	—	27,505	—	16,265	9,926	—	26,191	—
下	9,660	22,465	—	32,125	—	19,460	13,101	—	32,561	—
計	17,402	42,228	—	59,630	—	35,725	23,027	—	58,752	—

58 各種銀行爲替受拂表

年次	朝鮮内		對内地		對外國		合計	
	受入	拂出	受入	拂出	受入	拂出	受入	拂出
昭和12. 上	747,486	756,919	429,376	438,567	57,642	54,604	1,234,504	1,250,090
下	822,848	788,399	430,200	426,627	48,749	36,650	1,301,797	1,251,676
計	1,570,334	1,545,318	859,576	865,194	106,391	91,254	2,536,301	2,501,766
13. 上	859,662	888,046	473,299	503,892	51,856	64,824	1,384,817	1,456,762
下	954,290	1,028,933	550,978	492,778	45,892	85,922	1,551,160	1,607,633
計	1,813,952	1,916,979	1,024,277	996,670	97,748	150,746	2,935,977	3,064,395
14. 上	1,162,288	1,180,483	638,164	548,834	56,903	114,194	1,857,355	1,843,511
下	1,480,140	1,527,725	868,108	626,981	67,449	163,264	2,415,697	2,317,970
計	2,642,428	2,708,208	1,506,272	1,175,815	124,352	277,458	4,273,052	4,161,481
15. 上	1,636,479	1,685,188	922,077	653,514	88,322	154,881	2,646,878	2,493,583
下	1,799,966	1,876,235	964,476	687,649	50,989	147,660	2,815,431	2,711,544
計	3,436,445	3,561,423	1,886,553	1,341,163	139,311	302,541	5,462,309	5,205,127
16. 上	1,972,748	2,086,328	1,009,005	791,256	69,959	162,172	3,051,712	3,039,756
下	2,223,355	2,251,817	984,004	821,448	50,893	158,906	3,258,252	3,232,171
計	4,196,103	4,338,145	1,993,009	1,612,704	120,852	321,078	6,309,964	6,271,927

備考 本表ハ朝鮮内各店ノ計數ナリ。

59 朝鮮銀行爲替受拂表

年次	朝鮮内		對内地		對外國		合計	
	受入	拂出	受入	拂出	受入	拂出	受入	拂出
昭和12. 上	165,746	163,039	132,794	192,874	47,139	42,317	345,679	398,230
下	200,031	185,168	205,760	150,731	36,578	30,949	442,369	366,848
計	365,777	348,207	338,554	343,605	83,717	73,266	788,048	765,078
13. 上	218,328	214,284	170,970	248,198	44,832	50,973	434,130	513,455
下	254,592	299,504	193,620	242,250	34,945	65,152	483,157	606,906
計	472,920	513,788	364,590	490,448	79,777	116,125	917,287	1,120,361
14. 上	336,716	301,388	272,551	274,892	41,703	86,197	650,970	662,477
下	415,006	397,712	284,313	290,178	53,870	115,399	753,189	803,289
計	751,722	699,100	556,864	565,070	95,573	201,596	1,404,159	1,465,766
15. 上	430,534	451,641	304,354	254,840	64,955	105,657	799,843	812,138
下	449,266	496,281	280,030	240,617	28,931	94,992	758,227	831,890
計	879,800	947,922	584,384	495,457	93,886	200,649	1,558,070	1,644,028
16. 上	505,026	557,955	349,403	392,273	61,453	122,740	915,882	1,072,968
下	546,182	547,855	274,702	400,330	40,367	120,039	861,251	1,068,224
計	1,051,208	1,105,810	624,105	792,603	101,820	242,779	1,777,133	2,141,192

備考 本表ハ朝鮮内各店ノ計數ナリ。

60 朝鮮殖産銀行爲替受拂表

年次	朝鮮内		對内地		對外國		合計	
	受入	拂出	受入	拂出	受入	拂出	受入	拂出
昭和12. 上	382,504	388,499	107,656	131,718	4,878	5,491	495,038	525,708
下	394,650	396,304	94,935	104,724	1,939	5,488	491,524	506,514
計	777,154	784,803	202,591	236,442	6,817	10,977	986,562	1,032,222
13. 上	418,542	407,152	102,720	127,928	3,656	6,867	524,918	541,947
下	444,473	444,768	123,427	111,029	2,863	7,681	570,763	563,478
計	863,015	851,920	226,147	238,957	6,519	14,548	1,095,681	1,105,425
14. 上	523,038	527,339	136,168	135,485	4,998	15,506	664,204	678,330
下	664,215	667,979	192,143	145,483	3,448	22,592	859,806	836,054
計	1,187,253	1,195,318	328,311	280,968	8,446	38,098	1,524,010	1,514,384
15. 上	766,524	754,429	205,396	186,870	5,041	22,134	976,961	963,433
下	755,694	724,466	177,596	160,297	4,827	15,120	938,117	899,883
計	1,522,218	1,478,895	382,992	347,167	9,868	37,254	1,915,078	1,863,316
16. 上	1,016,936	1,010,326	218,340	214,817	3,923	16,075	1,239,199	1,241,218
下	1,128,998	1,070,126	230,548	218,788	3,744	15,582	1,363,290	1,304,496
計	2,145,934	2,080,452	448,888	433,605	7,667	31,657	2,602,489	2,545,714

備考 本表ハ朝鮮内各店ノ計數ナリ。

61 普通銀行爲替受拂表

年次	朝鮮内		對内地		對外國		合計	
	受入	拂出	受入	拂出	受入	拂出	受入	拂出
昭和12. 上	199,236	205,381	188,926	113,975	5,625	6,796	393,787	326,152
下	228,167	206,927	129,505	171,172	10,232	215	367,904	378,314
計	427,403	412,308	318,431	285,147	15,857	7,011	761,691	704,466
13. 上	222,792	266,610	199,609	127,766	3,368	6,984	425,769	401,360
下	255,225	284,661	233,931	139,499	8,084	13,089	497,240	437,249
計	478,017	551,271	433,540	267,265	11,452	20,073	923,009	838,609
14. 上	302,534	351,756	229,445	138,457	10,202	12,491	542,181	502,704
下	400,919	462,034	391,652	191,320	10,131	25,273	802,702	678,627
計	703,453	813,790	621,097	329,777	20,333	37,764	1,344,883	1,181,331
15. 上	439,421	479,118	412,327	211,804	18,326	27,090	870,074	718,012
下	595,006	655,488	506,850	286,735	17,231	37,548	1,119,037	979,771
計	1,034,427	1,134,606	919,177	498,539	35,557	64,638	1,989,111	1,697,783
16. 上	450,786	518,047	441,262	184,166	4,583	23,357	886,631	725,570
下	548,175	633,836	478,754	202,330	6,782	23,285	1,033,711	859,451
計	998,961	1,151,883	920,016	386,496	11,365	46,642	1,930,342	1,585,021

62 朝鮮殖産債券發行並現在高表

回 別	發行年月日			利率	發行高	昭和				
	年	月	日			12 年末	13 年末	14 年末	15 年末	16 年末
32	12	12	15	40	1,500	825	550	425	300	175
41	14	3	10	40	4,000	1,350	1,150	1,000	850	650
42	14	3	19	55	2,500	2,500	2,500	2,500	2,500	585
47	14	9	22	55	6,000	6,000	6,000	6,000	6,000	371
50	15	3	25	40	4,000	900	800	700	600	500
52	15	7	20	40	2,273	1,239	1,177	1,109	1,048	963
53	15	9	20	40	2,570	2,528	2,521	2,514	2,507	2,250
57	昭和2	6	24	40	3,610	1,694	1,607	1,493	1,425	1,238
58	2	6	24	40	832	821	819	817	815	708
59	2	6	24	40	1,000	430	380	340	300	240
67	3	4	30	40	1,700	1,370	1,270	1,170	1,060	950
71	3	6	26	40	4,060	1,784	1,697	1,609	1,457	1,364
72	3	6	26	40	250	241	239	237	235	204
79	4	6	20	40	4,712	2,440	2,220	2,010	1,820	1,570
88	4	11	25	42	2,094	133	123	112	94	78
89	4	12	27	42	6,370	2,120	2,050	1,936	1,846	1,634
90	5	3	31	40	2,863	1,253	1,179	1,111	1,060	973
91	5	3	31	40	840	833	831	829	827	736
93	5	6	27	40	4,552	803	770	735	708	660
94	5	6	27	40	478	473	471	469	467	413
99	5	11	25	52	4,000	4,000	4,000	4,000	4,000	42
101	5	12	1	42	1,154	333	308	281	67	58
102	5	12	15	39	4,535	3,040	2,832	2,642	2,442	2,227
106	6	4	1	42	4,000	146	140	133	129	119
108	6	10	20	42	2,100	891	844	787	745	663
109	6	11	20	39	2,286	1,629	1,568	1,504	1,445	1,362
110	6	11	25	42	8,412	1,392	1,323	1,246	1,182	1,072
111	6	12	10	39	933	568	544	515	494	458
112	7	2	25	40	257	9	8	8	7	7
113	7	2	25	40	122	13	12	12	11	10
115	7	4	25	42	4,000	2,093	1,997	1,891	1,805	1,662
116	7	8	23	39	2,331	1,777	1,721	1,662	1,600	1,535
118	7	10	28	35	3,000	3,000	2,860	2,720	2,580	2,440
120	8	2	20	40	695	84	79	75	70	65
121	8	2	20	40	819	67	63	59	56	52
128	8	8	22	45	5,000	4,200	3,800	3,400	3,000	2,600
129	8	9	15	40	1,850	1,661	1,265	1,187	1,137	863
130	8	10	2	45	15,000	14,200	13,800	13,400	13,000	12,600
131	8	10	25	40	3,000	3,000	2,923	2,778	2,628	2,470
133	9	2	7	45	10,000	9,400	9,000	8,600	8,200	7,800
134	9	2	15	42	1,100	476	430	379	325	260
135	9	2	15	40	894	477	420	369	315	260
136	9	4	20	46	3,000	170	170	170	170	170
137	9	5	31	43	10,000	9,800	9,400	9,000	8,600	8,200
138	9	6	20	40	643	281	281	265	253	237
139	9	6	20	40	561	16	16	5	5	4
140	9	8	15	40	1,116	1,018	918	918	758	701
141	9	8	21	43	10,000	10,000	9,600	9,200	8,800	8,400
142	9	9	1	45	5,000	5,000	4,800	4,200	3,800	3,400
143	9	9	15	43	5,000	5,000	4,800	4,600	4,400	4,200
144	9	11	20	40	5,000	5,000	4,587	4,587	4,357	4,127
145	9	11	30	43	10,000	10,000	9,600	9,200	8,800	8,400
146	10	2	25	43	15,000	15,000	14,800	14,400	14,000	13,600
147	10	3	1	43	5,000	5,000	4,900	4,700	4,500	4,300
148	10	3	25	39	508	486	478	469	443	413

朝鮮殖産債券發行並現在高表 (續)

回 別	發行年月日			利率	發行高	昭和				
	年	月	日			12 年末	13 年末	14 年末	15 年末	16 年末
149	昭和10	3	25	40	604	578	568	557	538	502
150	10	3	25	40	43	18	18	15	14	14
151	10	3	25	40	55	20	20	17	16	16
152	10	4	20	39	20,807	19,912	19,554	19,196	18,804	18,282
153	10	4	20	40	229	223	221	210	207	183
154	10	4	20	40	3,243	3,122	3,060	2,996	2,943	2,864
155	10	4	20	40	4,317	4,172	4,112	4,047	3,984	3,882
156	10	4	20	39	1,019	984	969	955	941	923
157	10	4	20	39	688	594	583	571	558	514
158	10	4	20	40	215	215	154	154	146	137
159	10	6	25	40	2,000	2,000	2,000	2,000	1,952	1,855
160	10	6	28	40	10,000	10,000	10,000	10,000	10,000	10,000
161	10	6	27	40	5,000	5,000	5,000	5,000	5,000	5,000
162	10	8	1	43	10,000	10,000	10,000	9,600	9,200	8,800
163	10	8	28	43	10,000	10,000	10,000	9,600	9,200	8,800
164	10	10	2	43	5,000	5,000	5,000	4,800	4,600	4,400
165	10	11	25	38	1,071	1,071	734	734	734	647
166	10	11	28	42	350	350	350	338	326	309
167	10	11	28	38	720	720	546	546	546	455
168	11	2	20	43	10,000	10,000	10,000	9,800	9,400	9,000
169	11	6	5	42	15,000	15,000	15,000	14,800	14,400	14,000
170	11	6	15	39	3,172	3,091	3,037	2,983	2,929	2,870
171	11	7	13	41	20,000	20,000	20,000	20,000	19,400	18,800
172	11	8	5	40	15,000	15,000	15,000	15,000	14,600	14,200
173	11	8	25	40	20,000	20,000	20,000	20,000	19,400	18,800
174	11	9	30	40	2,850	2,500	2,250	1,990	1,720	1,430
175	11	10	10	40	10,000	10,000	10,000	9,300	8,600	7,900
176	11	10	15	40	330	330	330	330	318	304
177	11	10	15	36	702	702	542	542	542	542
178	11	10	15	36	810	810	728	728	728	728
179	12	3	15	36	280	280	280	280	280	280
180	12	4	1	40	5,000	5,000	4,700	4,400	4,000	3,700
181	12	4	20	40	15,000	15,000	15,000	15,000	14,800	14,400
182	12	9	20	40	4,000	4,000	4,000	3,760	3,520	3,280
183	13	1	12	36	751	344,656	751	751	751	751
184	13	2	15	41	5,000	---	4,750	4,250	3,750	3,250
185	13	2	17	41	3,000	---	3,000	3,000	3,000	3,000
186	13	3	25	36	674	---	674	674	674	674
187	13	3	26	41	5,000	---	5,000	4,700	4,100	3,500
188	13	4	1	41	4,500	---	4,500	4,320	3,960	3,600
189	13	5	20	42	15,000	---	15,000	15,000	14,700	14,100
190	13	10	12	42	15,000	---	15,000	15,000	15,000	14,400
191	13	12	1	42	5,000	---	5,000	5,000	5,000	4,800
192	14	3	1	42	15,000	---	15,000	15,000	15,000	14,700
193	14	3	15	41	831	---	389,572	831	825	812
194	14	7	10	36	509	---	---	509	509	509
195	14	7	25	42	20,000	---	---	20,000	20,000	20,000
196	14	10	20	42	20,000	---	---	20,000	20,000	20,000
197	14	12	27	42	5,000	---	---	5,000	5,000	5,000
198	15	2	15	42	30,000	---	---	440,328	30,000	30,000
199	15	3	15	41	853	---	---	---	849	834
200	15	4	1	41	1,606	---	---	---	1,599	1,570
201	15	7	15	42	15,000	---	---	---	15,000	15,000
202	15	7	25	36	750	---	---	---	744	725
203	15	8	20	42	15,000	---	---	---	15,000	15,000

(6) 朝鮮銀行地方別

地方別	對朝鮮		對內地		對滿洲國		
	受入	拂出	受入	拂出	受入	拂出	
昭和12	朝鮮各店	603,067	596,712	682,893	587,059	71,127	75,832
	關東州	29,654	16,322	209,538	249,371	109,219	158,135
	支那	3,370	5,710	86,173	127,107	43,069	38,638
	內地	543,984	614,351	71,059	93,165	311,071	295,869
	其他	360	565	46,363	45,361	7,953	7,332
計	1,180,435	1,233,680	1,096,026	1,102,063	542,439	575,806	
13	朝鮮各店	759,342	763,923	861,691	701,071	64,792	101,131
	關東州	32,281	6,643	274,224	465,068	96,882	127,894
	支那	15,634	7,209	161,750	235,583	71,470	32,994
	內地	681,377	760,391	117,126	144,519	541,965	412,993
	其他	328	2,563	35,332	32,112	5,104	3,406
計	1,488,960	1,540,729	1,450,723	1,578,353	780,213	678,418	
14	朝鮮各店	1,138,828	1,084,476	1,099,833	913,453	83,725	170,710
	關東州	40,315	13,725	311,647	868,597	145,449	178,784
	支那	38,427	7,187	368,740	416,144	73,839	36,204
	內地	920,082	919,874	116,459	132,942	961,029	503,722
	其他	361	5,109	20,804	15,191	251	178
計	2,138,013	2,030,371	1,916,483	2,346,327	1,264,293	889,598	
15	朝鮮各店	1,483,080	1,455,846	1,196,415	1,019,557	83,981	176,654
	關東州	34,548	20,823	333,804	549,460	104,456	90,787
	支那	44,292	8,320	503,861	496,663	59,485	31,112
	內地	831,828	989,362	135,899	159,735	599,036	630,709
	其他	544	2,660	34,811	31,998	266	124
計	2,394,292	2,477,011	2,204,790	2,259,413	847,224	929,386	
16	朝鮮各店	1,794,984	1,738,730	1,317,441	1,280,941	55,728	202,276
	關東州	32,838	24,511	351,863	713,894	61,956	58,786
	支那	41,357	34,124	435,424	865,665	32,824	27,456
	內地	719,284	1,093,079	386,575	377,799	241,420	1,276,914
	其他	964	2,252	1,443	30,604	12	91
計	2,589,427	2,892,696	2,492,746	3,268,963	391,940	1,565,523	

備考 本表ハ本支店及同業者間ノ受拂ヲモ含ム。

爲替受拂表

對支那	對其他	計		受拂(×)超過
		受入	拂出	
受入	拂出	受入	拂出	
5,517	3,065	3,737	794	1,366,341
27,170	33,833	14,948	17,873	1,263,462
60,155	63,362	45,227	45,187	475,534
105,075	54,981	100,732	87,662	280,004
18,275	17,975	903	892	1,146,028
				72,145
216,192	173,216	165,547	152,408	36,534
6,940	16,211	8,828	444	1,701,593
12,131	62,919	9,664	4,662	1,582,780
257,358	247,699	9,125	4,694	667,186
252,357	87,823	32,448	39,764	528,179
3,775	7,382	2,472	2,502	1,445,490
				47,965
532,561	422,034	62,537	52,066	180,383
				956
7,078	39,041	10,843	554	118,813
12,069	55,004	964	1,006	242,004
567,546	552,932	9,932	4,382	606,672
327,543	139,687	18,514	24,930	41,635
4,231	3,599	5,118	5,176	622,472
				1,512
918,467	790,263	45,371	36,048	190,020
11,996	46,794	7,702	976	83,347
10,713	39,346	156	94	216,833
1,234,480	1,185,073	26,170	23,814	121,306
374,474	286,958	29,360	20,408	116,575
8,798	18,573	892	931	8,975
1,640,461	1,576,744	64,280	46,223	137,730
48,205	41,519	1,783	5,716	51,041
21,411	20,061	98	—	349,086
1,786,739	1,848,492	12,160	3,476	470,709
367,815	1,250,732	13,611	9,776	2,279,595
56	4,106	95	—	34,543
2,224,226	3,164,910	27,744	18,968	3,184,974

(附二) 各種銀行、預金
(1) 朝 鮮

店 別	預 金					
	定 期	通 知	特別當座	當 座	別 段	計
本仁水開清	62,786	42,975	17,300	31,427	4,604	159,092
店川原城州	4,754	166	1,737	1,412	12	8,081
州院田山	2,816	415	554	1,060	28	4,873
景城川原陵	3,631	179	1,056	1,202	10	6,078
州箭陟州山	8,900	—	470	402	2	9,774
里邑堤原州	4,373	245	2,360	2,029	2,060	11,067
浦水天	8,081	379	3,598	3,378	67	15,503
木麗順從羅	5,466	2,266	2,707	3,918	202	14,559
榮濟大浦金	2,259	745	683	1,010	39	4,736
計	2,613	1,257	1,841	2,009	27	7,747
	576	28	2,241	3,280	157	6,232
	2,727	441	1,611	1,449	31	6,259
	5,771	26	1,644	3,887	43	11,371
	498	—	736	645	—	1,869
	537	754	127	396	—	1,864
計	115,828	49,876	38,665	57,504	7,282	269,155

(2) 朝 鮮 殖

店 別	預 金						商 貨	
	定 期	通 知	特別當座	當 座	別 段	計	手形貸付	證書貸付
本仁水開清	208,378	20,130	20,030	22,399	13,341	284,278	386,777	6,510
店川原城州	3,093	565	1,782	1,653	188	7,281	2,376	40
州院田山	2,289	355	864	775	62	4,345	250	7
景城川原陵	2,137	203	1,350	614	92	4,396	1,872	—
州箭陟州山	1,478	401	1,031	3,322	191	6,423	6,739	—
里邑堤原州	782	5	1,007	197	43	2,034	187	—
浦水天	1,477	1	225	273	42	2,018	167	—
木麗順從羅	856	—	363	235	51	1,505	343	—
榮濟大浦金	2,022	1,760	1,317	4,070	108	9,277	13,976	—
計	544	—	398	184	39	1,165	272	—
	691	51	279	465	79	1,565	161	—
	379	—	226	70	33	708	58	—
	1,215	—	1,605	2,878	73	5,771	9,940	—
	1,033	—	1,335	411	68	2,847	185	25
	489	416	950	847	101	2,803	308	—
	454	9	254	77	29	823	103	—
	696	—	1,085	372	27	2,180	196	—
	1,105	3	731	769	24	2,632	92	—
	2,300	2,505	2,047	2,516	83	9,451	876	—
	3,761	240	1,855	1,496	189	7,541	10,744	32
	8,317	—	1,461	896	49	10,723	2,628	—
	721	20	1,032	771	163	2,707	436	—
	1,005	196	1,538	1,062	39	3,840	209	—
	293	5	763	476	53	1,590	229	—
	1,694	4,744	2,814	4,516	356	14,124	2,054	—
	1,724	20	1,100	1,353	126	4,323	11,589	—
	1,813	22	1,020	1,307	64	4,226	4,281	—
	705	3	970	469	62	2,209	353	—
	2,103	13	304	333	41	2,794	1,814	—
	233	—	625	207	19	1,084	78	—
	690	—	633	266	52	1,641	118	—
	261	19	761	285	54	1,380	63	—
	4,551	4,903	2,235	2,952	2,942	17,593	10,147	22
	1,658	—	807	1,013	58	3,536	1,416	—
	359	—	828	284	73	1,544	1,624	—

貸出金店舖別表
銀 行 (昭和十七年三月末現在)

貸 出 金						店 別
手形貸付	證書貸付	當座貸越	商業手形	荷爲替手形	計	
285,894	1,753	3,387	16,661	781	308,476	本仁水開清
7,234	—	501	546	1,076	9,357	店川原城州
12,706	7	2,550	370	1,910	17,543	州院田山
20,338	—	1,675	1,597	159	23,769	景城川原陵
452	—	86	942	2	1,432	州箭陟州山
22,879	—	1,186	114	92	24,271	里邑堤原州
31,730	—	1,005	2,805	617	36,157	浦水天
17,285	—	2,658	1,959	44	21,946	木麗順從羅
9,025	—	1,660	222	5	10,912	榮濟大浦金
11,936	—	370	464	1,063	13,833	計
19,001	—	—	27	193	19,234	
7,657	—	1,046	292	3	8,998	
11,324	—	1,046	1,270	29	13,669	
1,300	—	155	67	—	1,523	
9,370	—	1,355	752	—	11,477	
468,131	1,761	18,693	28,088	5,974	522,647	

產 銀 行 (昭和十七年三月末現在)

業 貸 出 金										店 別
當座貸越	商業手形	荷爲替手形	特別貸付	小 計	公共貸出	產業貸出	計	手形貸付	證書貸付	
11,016	10,037	187	—	414,527	115,641	56,219	586,337	386,777	6,510	本仁水開清
709	801	136	69	4,131	784	8,411	13,326	2,376	40	店川原城州
66	43	—	—	366	1,476	8,552	10,394	1,872	—	州院田山
94	379	40	—	2,385	1,245	8,890	12,510	6,739	—	景城川原陵
127	623	145	—	7,634	965	2,461	11,060	6,739	—	州箭陟州山
57	—	—	—	244	624	1,560	2,428	187	—	里邑堤原州
15	—	—	—	182	277	3,238	3,697	167	—	浦水天
33	43	3	—	422	585	3,854	4,861	343	—	木麗順從羅
277	374	398	—	15,025	1,711	4,385	21,121	13,976	—	榮濟大浦金
—	15	—	—	287	90	2,120	2,497	272	—	計
93	70	2	—	326	71	2,319	2,716	161	—	
22	—	—	—	80	125	2,998	3,203	58	—	
32	95	97	—	10,164	2,135	987	13,236	308	—	
140	17	2	—	369	1,225	2,687	4,281	103	—	
95	408	—	—	811	1,478	1,286	3,575	196	—	
10	—	—	—	113	124	1,385	1,622	196	—	
43	—	—	—	239	4,995	478	5,712	876	—	
120	69	—	—	281	306	135	722	876	—	
65	63	8	—	1,012	774	5,683	7,469	10,744	32	
2,975	340	2,541	44	16,676	1,672	7,039	25,387	2,628	—	
184	210	3	—	3,025	3,527	3,120	9,672	436	—	
215	—	—	—	651	989	4,767	6,407	209	—	
150	—	—	—	359	3,613	5,029	9,001	229	—	
104	4	4	—	341	274	1,718	2,333	2,054	—	
419	388	80	—	2,951	2,574	6,312	11,837	11,589	—	
2,787	520	1,396	—	16,292	793	5,822	22,907	4,281	—	
205	449	727	—	5,662	406	2,482	8,550	353	—	
60	71	3	—	487	293	2,043	2,823	1,814	—	
42	7	—	—	1,863	308	3,379	5,550	78	—	
78	18	8	—	182	206	534	922	—	—	
8	28	—	—	154	42	1,544	1,740	—	—	
28	61	—	—	152	70	168	390	—	—	
1,270	1,096	451	—	12,986	3,385	7,430	23,801	1,416	—	
146	123	35	—	1,720	2,051	2,600	6,371	1,624	—	
60	77	127	—	1,888	359	1,823	4,070	—	—	

朝鮮殖

店別	預金						貸	
	定期	通知	特別當座	當座	別段	計	手形貸付	證券貸付
向安釜馬統	1,918	—	583	558	71	3,130	1,040	—
州東山山營	291	—	501	599	68	1,459	2,512	—
州院慶浦	11,399	3,468	4,123	8,235	852	28,077	13,580	440
州院慶浦	2,442	—	1,290	784	588	5,104	1,127	—
州院慶浦	1,897	—	576	601	166	3,240	189	—
州院慶浦	1,271	19	980	653	80	3,003	1,118	—
州院慶浦	4,926	1,907	1,131	1,611	308	9,883	11,320	—
州院慶浦	1,391	106	912	805	126	3,340	1,019	—
州院慶浦	3,903	951	2,514	3,332	278	10,978	34,119	—
州院慶浦	1,895	168	851	540	159	3,613	3,641	—
州院慶浦	387	14	418	198	67	1,084	153	—
州院慶浦	156	—	604	118	21	899	10	—
州院慶浦	5,730	6,296	2,079	2,797	402	17,304	10,281	—
州院慶浦	798	—	428	253	65	1,544	679	—
州院慶浦	670	140	909	208	39	1,966	346	—
州院慶浦	496	—	417	75	54	1,043	716	—
州院慶浦	2,227	608	777	2,343	70	6,025	1,058	—
州院慶浦	3,894	473	3,050	1,811	235	9,463	1,683	—
州院慶浦	3,226	4,702	2,513	2,229	333	13,003	7,280	—
州院慶浦	684	—	547	585	110	1,926	2,678	—
州院慶浦	3,429	2,007	2,374	4,475	165	12,450	3,037	12
州院慶浦	2,088	3,485	1,603	2,916	56	10,148	2,071	15
州院慶浦	1,488	28	1,956	1,718	73	5,263	651	—
州院慶浦	1,869	—	1,305	454	158	3,786	831	—
州院慶浦	958	10	567	441	50	2,026	270	—
州院慶浦	1,315	25	689	737	38	2,804	677	—
計	322,064	60,997	89,322	98,889	23,646	594,908	574,747	7,103

(3) 朝鮮商

店別	預金					計
	定期	通知	特別當座	當座	其他	
本鎮東本南	22,564	3,443	6,774	21,485	597	54,863
店路門町門	4,528	317	1,050	1,293	12	7,200
店路門町門	1,292	64	1,565	1,466	12	4,399
店路門町門	3,517	75	4,901	2,216	3	10,712
店路門町門	2,700	201	1,471	1,462	49	5,883
山川澤州山	5,816	259	1,128	1,175	4	8,382
山川澤州山	2,411	830	1,009	1,273	171	5,694
山川澤州山	270	19	388	101	2	720
山川澤州山	1,078	23	508	276	—	1,885
山川澤州山	1,373	41	397	628	3	2,442
山川澤州山	1,065	8	501	688	6	2,268
山川澤州山	728	8	430	272	—	1,438
山川澤州山	213	76	261	559	—	1,109
山川澤州山	250	3	532	251	—	1,036
山川澤州山	1,307	47	1,090	747	1	3,192
山川澤州山	39	—	377	218	—	634
山川澤州山	1,104	40	430	384	5	1,963
山川澤州山	535	42	1,097	177	—	1,851
山川澤州山	423	—	727	327	—	1,478
山川澤州山	85	—	262	208	—	555
山西山津泉	3,687	1,905	2,065	3,913	43	11,193
山西山津泉	1,031	21	1,399	611	—	3,062
山西山津泉	376	—	460	285	6	1,127
山西山津泉	422	—	487	249	—	1,158
山西山津泉	176	21	712	45	1	955

產銀行 (續)

店別	貸出						計
	當座貸越	商業手形	荷付爲替手形	特別貸付	小計	公共貸出	
州東山山營	41	20	237	—	1,338	366	5,122
州東山山營	—	197	236	—	2,945	271	5,428
州東山山營	2,987	2,777	50	1	19,835	5,390	35,489
州東山山營	489	488	28	—	2,132	374	5,954
州東山山營	68	147	—	—	404	521	2,963
州東山山營	493	179	—	—	1,790	551	4,817
州東山山營	2,244	819	516	—	14,899	3,899	25,951
州東山山營	29	302	2	—	1,352	3,274	9,884
州東山山營	1,100	1,870	2	—	37,091	3,541	51,542
州東山山營	1,366	301	108	—	5,416	662	15,028
州東山山營	126	193	46	—	518	72	3,459
州東山山營	7	—	—	—	17	233	777
州東山山營	415	1,216	597	—	12,509	3,564	19,880
州東山山營	68	137	44	—	928	584	5,270
州東山山營	218	219	4	—	787	1,833	7,119
州東山山營	32	162	5	—	915	173	2,745
州東山山營	345	363	33	—	1,799	210	3,123
州東山山營	1,453	871	29	—	4,036	5,667	16,043
州東山山營	204	898	321	—	8,703	11,202	23,603
州東山山營	107	94	7	—	2,886	415	4,774
州東山山營	1,069	883	30	—	5,031	12,836	24,482
州東山山營	1,182	203	—	—	3,471	1,544	8,561
州東山山營	377	517	15	—	1,560	1,018	2,322
州東山山營	347	263	43	—	1,484	116	2,742
州東山山營	293	162	4	—	729	265	1,746
州東山山營	252	148	—	—	1,077	4,049	6,994
計	37,057	29,068	8,750	114	657,639	217,823	1,153,365

業銀行 (昭和十七年三月末現在)

店別	貸出					計
	手形貸付	證券貸付	當座貸越	商業手形	荷付爲替手形	
本鎮東本南	30,832	3,867	6,193	2,377	70	43,339
店路門町門	—	—	19	1,367	—	5,060
店路門町門	2,297	—	98	855	73	3,323
店路門町門	1,886	—	41	455	—	2,382
店路門町門	2,774	—	247	1,146	—	4,167
山川澤州山	4,998	—	554	509	—	6,061
山川澤州山	3,615	2	284	479	19	4,399
山川澤州山	598	—	—	12	—	614
山川澤州山	3,136	—	77	45	129	3,387
山川澤州山	4,707	1	669	562	144	6,083
山川澤州山	1,695	8	23	138	—	1,864
山川澤州山	1,249	—	213	122	2	1,586
山川澤州山	261	—	—	9	—	270
山川澤州山	504	—	—	12	—	516
山川澤州山	667	—	218	85	—	970
山川澤州山	888	—	—	211	—	1,099
山川澤州山	1,076	—	256	142	13	1,487
山川澤州山	204	—	—	25	—	229
山川澤州山	1,232	—	17	10	—	1,259
山川澤州山	659	—	—	3	—	662
山西山津泉	3,900	1	457	1,619	20	6,087
山西山津泉	157	—	6	141	—	304
山西山津泉	797	5	6	12	—	820
山西山津泉	213	—	26	41	—	280
山西山津泉	1,216	—	—	—	76	1,292

朝鮮商

店別	預金					
	定期	通知	特別當座	當座	其他	計
大市永盈元	1,651	156	1,455	662	62	3,986
永成新端惠	881	9	609	302	—	1,801
永成新端惠	148	—	595	126	—	869
永成新端惠	163	—	237	119	9	523
永成新端惠	3,208	110	1,156	654	1	5,127
永成新端惠	128	—	521	91	—	740
永成新端惠	1,323	68	1,951	1,964	275	5,581
永成新端惠	717	65	385	373	—	1,540
永成新端惠	370	1	803	627	—	1,801
永成新端惠	645	12	491	617	42	1,807
永成新端惠	690	1	398	624	—	1,713
永成新端惠	436	5	498	775	—	1,714
永成新端惠	2,478	35	2,108	2,639	3	7,263
永成新端惠	940	5	794	866	—	2,605
永成新端惠	960	135	463	504	64	2,126
永成新端惠	341	—	493	266	—	1,100
永成新端惠	419	32	359	341	3	1,154
永成新端惠	1,073	88	965	155	1	2,282
永成新端惠	487	28	929	190	1	1,635
永成新端惠	6,276	548	2,323	3,929	8	13,084
永成新端惠	1,154	102	1,044	657	1	2,958
永成新端惠	1,505	525	638	386	2	3,058
永成新端惠	197	2	195	287	2	683
永成新端惠	298	72	678	84	1	1,133
永成新端惠	3,513	353	470	950	28	5,314
永成新端惠	635	—	346	138	—	1,119
計	87,544	9,795	50,925	58,235	1,419	207,918

(4) 漢城

店別	預金					
	定期	通知	特別當座	當座	其他	計
本水大開	16,321	3,136	3,851	3,173	1,068	27,549
南釜東大西	1,470	514	982	473	28	3,467
本水大開	3,328	262	2,177	1,074	213	7,054
南釜東大西	1,275	378	1,789	1,327	3	4,772
本水大開	1,252	1,309	1,693	1,121	10	5,385
南釜東大西	6,919	1,669	3,028	1,367	193	13,176
本水大開	1,613	238	1,524	855	11	4,241
南釜東大西	1,847	785	2,416	2,426	190	7,664
本水大開	3,644	126	1,620	504	6	5,900
南釜東大西	1,519	3,063	3,143	1,243	57	9,025
本水大開	9,471	449	2,620	1,020	64	13,624
南釜東大西	3,658	349	1,038	811	21	5,877
本水大開	632	13	430	147	4	1,226
南釜東大西	1,495	429	1,204	512	—	3,640
本水大開	1,030	45	305	189	—	1,569
南釜東大西	2,106	1,198	1,223	1,139	28	5,694
本水大開	268	4	450	158	4	884
南釜東大西	682	8	583	801	3	2,077
本水大開	3,254	1,020	1,413	1,486	60	7,233
南釜東大西	6,509	394	992	1,393	15	9,303
本水大開	518	234	571	415	1	1,739
南釜東大西	443	22	400	279	—	1,144
本水大開	1,638	222	1,989	607	92	4,548
南釜東大西	315	—	783	130	90	1,318
本水大開	286	42	474	158	1	961

業銀行 (續)

店別	貸出				
	手形貸付	證書貸付	當座貸越	商業手形	荷付爲替手形
大市永盈元	2,626	77	336	114	1
永成新端惠	1,637	—	153	170	—
永成新端惠	759	—	44	—	—
永成新端惠	664	—	34	—	—
永成新端惠	1,239	—	461	379	2
永成新端惠	794	—	—	109	—
永成新端惠	5,219	—	147	884	456
永成新端惠	1,242	—	50	127	—
永成新端惠	1,355	—	—	87	—
永成新端惠	588	—	82	73	—
永成新端惠	259	—	27	189	—
永成新端惠	596	—	242	312	31
永成新端惠	4,768	—	265	750	2
永成新端惠	1,064	—	1,953	86	—
永成新端惠	1,775	—	283	414	—
永成新端惠	1,506	—	117	113	69
永成新端惠	866	—	38	166	44
永成新端惠	942	—	—	—	—
永成新端惠	1,374	—	8	13	20
永成新端惠	2,627	—	294	925	10
永成新端惠	1,586	—	27	969	—
永成新端惠	1,704	39	35	176	—
永成新端惠	498	—	—	69	7
永成新端惠	912	—	—	49	1
永成新端惠	3,635	—	33	782	—
永成新端惠	787	—	133	101	—
計	114,367	4,004	14,171	17,414	1,189

銀行 (昭和十七年三月末現在)

店別	貸出				
	手形貸付	證書貸付	當座貸越	商業手形	荷付爲替手形
本水大開	24,191	117	875	5,303	68
南釜東大西	4,178	24	367	205	—
本水大開	3,904	—	807	986	28
南釜東大西	7,886	—	146	251	360
本水大開	5,225	—	64	701	70
南釜東大西	7,063	45	1,921	281	15
本水大開	1,378	—	519	492	5
南釜東大西	4,245	30	412	688	23
本水大開	3,983	10	1,413	690	47
南釜東大西	3,399	66	109	143	21
本水大開	10,219	75	105	240	—
南釜東大西	1,700	7	18	257	—
本水大開	1,150	—	13	61	—
南釜東大西	1,805	—	11	72	—
本水大開	1,799	—	4	119	—
南釜東大西	4,279	—	596	270	5
本水大開	1,310	—	15	21	33
南釜東大西	915	—	230	37	16
本水大開	2,530	—	136	347	—
南釜東大西	1,328	—	1,600	330	—
本水大開	936	—	—	41	—
南釜東大西	1,122	—	18	47	—
本水大開	2,139	45	386	294	10
南釜東大西	1,162	—	42	96	7
本水大開	2,002	—	8	11	68

漢 城

店 別	預 金						計
	定 期	通 知	特 別 當 座	當 座	其 他	計	
慶浦釜銀河	446	6	740	523	99	1,814	
州項北浦東	1,061	5	758	497	—	2,321	
山	1,174	80	719	329	21	2,323	
金金黃	428	1	376	186	1	835	
	236	—	438	—	—	860	
泉海州	417	68	378	97	1	961	
	256	—	452	179	2	889	
計	418	13	637	343	—	1,411	
	75,929	16,082	41,196	24,991	2,286	160,484	

(5) 東

店 別	預 金						計
	定 期	通 知	特 別 當 座	當 座	其 他	計	
本寬東西南	7,156	1,287	3,679	1,933	1,045	15,100	
勳大大登	735	582	1,609	395	30	3,351	
店洞門門門	457	110	1,239	578	4	2,388	
浦安山城山	520	309	1,584	689	1	3,103	
川川項山景	1,191	337	456	529	5	2,518	
城院川化底	445	19	927	759	1	2,151	
山興南	744	—	1,157	399	8	2,308	
	797	5	572	222	4	1,600	
	646	7	292	126	42	1,113	
	601	4	295	271	4	1,175	
	395	—	280	101	1	777	
	312	174	338	126	1	951	
	127	20	119	49	2	317	
	441	31	176	360	1	1,009	
	978	2	211	166	1	1,358	
	345	170	420	150	1	1,086	
	194	18	251	102	—	565	
	58	—	195	84	—	337	
	250	19	198	150	1	618	
	374	—	88	98	—	560	
	1,068	53	724	528	1	2,374	
	1,206	512	678	635	—	3,031	
	1,111	160	2,127	1,178	3	4,579	
計	20,151	3,819	17,615	9,628	1,156	52,369	

(6) 湖 南

店 別	預 金						計
	定 期	通 知	特 別 當 座	當 座	其 他	計	
本木順長實	1,035	69	822	338	243	2,507	
店浦天城城	550	55	1,188	445	11	2,249	
東居靈潭	779	10	392	53	—	1,234	
	329	62	414	241	1	1,047	
	263	23	321	364	5	976	
	656	1	758	323	7	1,745	
	135	158	524	206	1	1,024	
	379	19	389	653	1	1,441	
	206	1	255	167	2	631	
計	4,332	398	5,063	2,790	271	12,854	

銀 行 (續)

手形貸付	貸 出					計	店 別
	證 書 貸 付	當 座 貸 越	商 業 手 形	荷 付 爲 替 手 形	計		
2,276	—	6	51	55	2,391	慶浦釜銀河	
863	—	348	206	1	1,418	州項北浦東	
864	—	556	388	—	1,808	山	
538	—	74	4	—	616	金金黃	
415	—	7	2	—	424	泉海州	
870	41	56	43	5	1,015	計	
437	—	87	8	—	532		
907	—	—	87	—	994		
107,018	460	10,949	12,755	837	132,019		

銀 行 (昭和十七年三月末現在)

手形貸付	貸 出					計	店 別
	證 書 貸 付	當 座 貸 越	商 業 手 形	荷 付 爲 替 手 形	計		
11,611	178	1,576	2,758	67	16,190	本寬東西南	
647	—	—	667	33	1,347	勳大大登	
1,801	—	34	921	3	2,759	店洞門門門	
751	—	9	120	114	994	浦安山城山	
2,181	—	59	657	16	2,913	川川項山景	
1,217	—	—	144	3	1,364	城院川化底	
1,281	8	58	65	—	1,412	山興南	
1,736	184	5	57	—	1,982		
720	24	60	55	—	859		
515	35	—	9	—	559		
435	1	1	25	—	462		
414	—	—	33	—	473		
535	6	1	63	83	688		
1,241	1	195	389	18	1,844		
1,283	3	—	136	29	1,451		
735	192	—	2	—	929		
494	—	—	12	—	508		
342	—	18	—	—	360		
1,118	—	—	92	3	1,213		
539	—	32	148	—	719		
1,246	104	97	504	78	2,029		
5,239	293	16	531	363	6,442		
4,657	—	3	237	60	4,957		
40,738	1,055	2,164	7,625	872	52,454		

銀 行 (昭和十七年三月末現在)

手形貸付	貸 出					計	店 別
	證 書 貸 付	當 座 貸 越	商 業 手 形	荷 付 爲 替 手 形	計		
1,993	1,238	1	55	6	3,293	本木順長實	
2,205	623	55	199	77	3,159	店浦天城城	
532	460	4	24	—	1,020	東居靈潭	
441	288	58	2	—	789	萊昌光陽	
400	487	—	5	—	892		
1,063	437	88	15	—	1,603		
605	335	3	15	—	958		
494	431	21	4	—	950		
664	458	—	103	2	1,227		
8,397	4,757	230	422	85	13,891		

(7) 第

店別	預金					
	定期	通知	特別當座	當座	其ノ他	計
京釜	15,648	9,986	6,516	11,044	785	43,979
城山	13,128	259	2,553	2,030	419	18,439
計	28,776	10,245	9,069	13,124	1,204	62,418

(8) 安田

店別	預金					
	定期	通知	特別當座	當座	其ノ他	計
京釜	21,289	8,617	5,531	5,974	199	41,610
城山	8,187	621	2,345	1,657	32	12,842
平壤	4,040	474	1,510	1,352	12	7,388
計	33,516	9,712	9,386	8,983	243	61,840

(9) 三和

店別	預金					
	定期	通知	特別當座	當座	其ノ他	計
京	15,642	3,340	4,298	8,492	1,450	33,222

(10) 朝鮮貯

店別	預金					
	定期預金	振替貯金	定期積金	普通貯金	別段預金	計
本釜	362	18,146	46,687	27,015	559	92,769
店山	25	5,215	6,825	5,844	—	17,909
平壤	—	1,804	5,428	2,340	—	9,572
仁咸	2	1,103	2,570	2,548	1	6,224
川興	—	2,383	4,456	3,055	3	9,897
光州	—	436	1,860	1,377	—	3,673
群山	—	457	1,322	1,247	—	3,026
木浦	—	1,292	1,750	1,235	—	4,277
大邱	—	1,743	3,579	1,988	—	7,308
新義州	—	1,014	3,788	1,355	—	6,157
清津	2	1,100	3,516	2,023	—	6,641
元山	157	605	3,262	2,297	—	6,321
鎮南	14	712	1,380	816	—	2,922
全州	—	168	803	698	—	1,669
計	562	36,178	87,226	53,836	563	178,365

銀行 (昭和十七年三月末現在)

貸出						店別
手形貸付	證書貸付	當座貸越	商業手形	荷付爲替手形	計	
22,836	1,017	1,203	6,799	38	31,893	京釜
10,814	—	1,043	1,971	—	13,828	城山
33,650	1,017	2,246	8,770	38	45,721	計

銀行 (昭和十七年三月末現在)

貸出						店別
手形貸付	證書貸付	當座貸越	商業手形	荷付爲替手形	計	
29,874	4	2,053	4,820	764	37,515	京釜
4,120	—	1,216	575	—	5,911	城山
1,727	—	434	1,155	73	3,389	平壤
35,721	4	3,703	6,550	837	46,815	計

銀行 (昭和十七年三月末現在)

貸出						店別
手形貸付	證書貸付	當座貸越	商業手形	荷付爲替手形	計	
21,108	—	3,004	17,442	1,674	43,228	京城

蓄銀銀行 (昭和十七年三月末現在)

貸出					店別
有價證券貸付	不動産貸付	預金者貸付	定期積金者貸付	計	
696	791	929	23,165	25,581	本店
29	401	634	3,684	4,748	山
17	349	81	3,072	3,519	平壤
41	129	201	1,814	2,185	仁咸
316	141	298	2,826	3,581	川興
70	91	116	1,378	1,655	光州
37	23	42	666	768	群山
15	94	113	1,376	1,598	木浦
104	292	363	2,128	2,887	大邱
25	32	265	3,062	3,384	新義州
—	136	44	2,074	2,254	清津
16	93	128	2,050	2,287	元山
11	48	177	1,042	1,278	鎮南
1	—	15	355	371	全州
1,378	2,620	3,406	48,692	56,096	計

第四項 信託會社

65 所有有價證券種類別表

1 固 有 勘 定

年 次	國 債		地 方 債		社 債		株 式		計
	口 數	金 額	口 數	金 額	口 數	金 額	口 數	金 額	
昭和12. 上	593	—	—	—	—	—	914	—	1,507
昭和12. 下	593	—	—	—	—	—	909	—	1,502
13. 上	594	—	—	—	—	—	905	—	1,499
13. 下	594	—	—	—	—	—	1,161	—	1,755
14. 上	597	—	—	—	—	—	1,044	—	1,641
14. 下	596	—	—	—	—	—	1,048	—	1,644
15. 上	583	—	—	—	—	—	1,076	—	1,659
15. 下	583	—	—	—	—	—	1,208	—	1,791
16. 上	577	—	—	—	—	—	1,255	—	1,832
16. 下	577	—	—	—	—	—	1,278	—	1,855

口 信 託 勘 定

年 次	國 債		地 方 債		社 債		株 式		計
	口 數	金 額	口 數	金 額	口 數	金 額	口 數	金 額	
昭和12. 上	184	—	186	—	—	—	4,384	—	4,754
昭和12. 下	184	—	179	—	—	—	4,948	—	5,311
13. 上	192	—	167	—	—	—	6,128	—	6,487
13. 下	1,729	—	160	—	—	—	7,981	—	9,870
14. 上	1,826	—	155	—	2,540	—	11,683	—	16,204
14. 下	2,871	—	154	—	3,686	—	14,069	—	20,780
15. 上	3,811	—	152	—	3,665	—	14,697	—	22,325
15. 下	4,797	—	147	—	2,729	—	14,511	—	22,184
16. 上	5,691	—	29	—	2,713	—	14,951	—	23,384
16. 下	6,521	—	152	—	7,913	—	17,327	—	31,913

備考 本表ハ受託有價證券ヲ含マザル計數ナリ。

66 金銭信託運用方法別表

年 次	運用方法ノ特定セルモノ		運用方法ノ特定セザルモノ		計	
	口 數	金 額	口 數	金 額	口 數	金 額
昭和12. 上	7	2,956	7,463	43,010	7,470	45,946
昭和12. 下	12	4,068	7,895	45,609	7,907	49,677
13. 上	11	4,061	8,138	48,784	8,149	52,845
13. 下	13	4,062	8,313	55,215	8,326	59,277
14. 上	18	4,858	8,567	64,334	8,585	69,192
14. 下	15	1,355	8,628	73,890	8,643	75,235
15. 上	13	1,259	8,676	78,935	8,689	80,194
15. 下	3	255	8,766	83,634	8,769	83,889
16. 上	4	355	9,286	84,070	9,290	84,425
16. 下	4	353	9,640	91,876	9,644	92,229

67 金銭信託契約期間別表

年 次	十年以上		五年以上		一年以上		計	
	口 數	金 額	口 數	金 額	口 數	金 額	口 數	金 額
昭和12. 上	105	3,597	154	650	7,211	41,699	7,470	45,946
昭和12. 下	125	3,684	163	877	7,619	45,116	7,907	49,677
13. 上	138	3,491	178	750	7,833	48,604	8,149	52,845
13. 下	125	3,518	138	716	8,063	55,043	8,326	59,277
14. 上	151	3,690	175	849	8,259	64,653	8,585	69,192
14. 下	175	1,337	206	2,095	8,282	71,803	8,643	75,235
15. 上	171	1,383	209	2,216	8,309	76,595	8,689	80,194
15. 下	187	1,107	228	1,295	8,354	81,487	8,769	83,889
16. 上	207	1,092	255	1,708	8,828	81,625	9,290	84,425
16. 下	245	1,499	288	1,702	9,111	89,028	9,644	92,229

68 金銭信託契約金額別表

年 次	五萬圓以上		一萬圓以上		五千圓以上		三百圓以上		三百圓未満		計	一口當額	
	口 數	金 額	口 數	金 額	口 數	金 額	口 數	金 額	口 數	金 額			
昭和12. 上	143	20,318	635	10,908	752	4,842	5,938	9,878	2	0	7,470	45,946	6
昭和12. 下	168	20,729	723	11,745	835	5,061	6,180	12,142	1	0	7,907	49,677	6
13. 上	160	23,903	746	13,267	837	5,329	6,406	10,346	—	—	8,149	52,845	6
13. 下	185	29,314	813	14,218	885	5,659	6,443	10,086	—	—	8,326	59,277	7
14. 上	231	35,833	935	15,821	921	5,792	6,498	11,746	—	—	8,585	69,192	8
14. 下	244	39,206	979	17,845	1,039	6,241	6,381	11,943	—	—	8,643	75,235	9
15. 上	241	41,287	996	19,222	973	7,124	6,479	12,561	—	—	8,689	80,194	9
15. 下	277	46,148	1,029	19,354	993	6,941	6,470	11,446	—	—	8,769	83,889	9
16. 上	298	47,526	1,041	18,356	1,075	7,160	6,876	11,383	—	—	9,290	84,425	9
16. 下	327	53,626	1,087	19,830	1,065	7,035	7,165	11,738	—	—	9,644	92,229	9

69 信託會社貸出金事業別表

1 固 有 勘 定

年 月 末	銀 業	工 業	農 林 業	水 産 業	交 通 業	商 業	雜 業	其 他	計
昭和13. 5	13	6	49	—	—	4	170	184	426
11	10	5	4	—	—	94	2	65	180
14. 5	—	5	230	—	—	4	—	216	455
11	—	2	230	—	—	3	—	137	372
15. 5	—	—	419	—	—	2	—	137	558
11	—	—	—	—	—	2	—	105	107
16. 5	—	—	406	—	—	79	—	320	805
11	—	—	378	—	—	79	—	321	778

口 信 託 勘 定

年 月 末	礦 業	工 業	農 林 業	水 產 業	交 通 業	商 業	雜 業	其 他	計
昭和 13. 5	427	1,079	15,721	71	219	5,606	4,519	17,006	44,648
11	520	1,224	16,210	88	227	7,162	4,553	18,883	48,867
14. 5	566	1,372	16,067	86	277	7,539	4,319	18,920	49,146
11	216	1,599	18,969	47	298	8,997	2,393	22,607	55,126
15. 5	264	1,629	21,496	138	380	9,823	2,487	25,161	61,378
11	296	1,555	25,734	173	283	11,118	2,864	25,709	67,737
16. 5	506	1,512	25,902	212	281	10,629	2,884	25,065	66,991
11	791	1,840	26,640	213	281	10,336	2,933	22,851	65,885

第五項 金融組合及朝鮮
金融組合聯合會

70 金融組合業務概況表

年度末	組合數		組合員數	出資金		積立金	政 府 下 付 基本金	借入金	預り金	貸出金	代理及 媒介 貸付金	剩餘金 (△損)
	本所	支所		總 額	拂込額							
總 括												
昭和12	719	215	1,635,760	22,437	13,644	23,200	4,235	114,641	188,163	232,177	21,653	3,347
13	723	216	1,749,046	25,566	14,732	25,969	4,256	111,660	229,036	257,915	28,025	3,362
14	723	215	1,981,914	26,306	15,549	28,933	4,262	128,434	308,614	330,173	26,819	4,522
15	722	215	2,170,150	28,419	16,877	32,923	4,262	123,102	432,142	364,140	24,867	5,743
16	722	215	2,347,232	30,431	18,326	38,222	4,262	108,049	586,214	408,260	23,082	6,541
都 市 組 合												
昭和12	62	3	77,637	4,397	2,256	4,171	10	8,487	58,147	41,084	52	706
13	64	3	86,987	5,422	2,374	4,740	13	7,351	72,681	43,902	59	806
14	64	3	103,879	5,320	2,509	5,416	16	9,778	103,410	64,645	54	1,043
15	64	3	115,295	5,724	2,635	6,318	16	11,767	143,202	79,080	40	1,387
16	64	3	125,088	6,046	2,762	7,580	16	10,555	178,794	87,026	37	1,415
村 落 組 合												
昭和12	657	212	1,558,123	18,040	11,388	19,029	4,225	106,154	125,016	191,093	21,601	2,642
13	659	213	1,662,059	18,146	12,358	21,229	4,243	104,309	156,355	214,013	27,966	2,556
14	659	212	1,878,035	20,986	13,043	23,517	4,246	118,656	205,204	265,528	26,765	3,479
15	658	212	2,054,855	22,695	14,242	26,605	4,246	111,335	288,940	285,060	24,827	4,356
16	658	212	2,222,144	24,385	15,564	30,642	4,246	97,494	407,420	321,234	23,045	5,126
道 別												
京 畿 道												
昭和12	72	20	185,505	3,104	1,811	1,994	387	14,996	25,914	32,005	4,010	512
13	72	20	197,994	3,225	1,975	2,419	330	14,288	33,994	34,679	3,996	533
14	72	20	222,544	3,558	2,084	2,877	390	19,999	49,364	51,445	4,409	706
15	72	20	236,008	3,743	2,231	3,496	390	20,277	69,146	59,573	4,283	817
16	72	20	252,573	3,940	2,406	4,224	390	15,609	91,507	63,938	4,250	918
忠 清 北 道												
昭和12	37	8	76,248	900	507	931	227	7,090	5,630	10,902	275	109
13	37	8	77,222	894	534	978	227	6,310	7,037	11,058	562	79
14	37	8	85,940	987	569	1,105	227	6,649	8,520	13,081	563	142
15	36	9	91,896	1,043	612	1,225	227	6,560	11,386	13,902	558	136
16	36	9	95,935	1,078	660	1,354	227	5,887	14,944	15,120	459	171
忠 清 南 道												
昭和12	48	24	100,996	1,565	1,069	1,782	293	8,422	12,656	16,944	2,868	277
13	49	23	113,950	1,613	1,135	2,020	296	7,872	15,348	18,773	3,006	237
14	49	23	137,594	1,861	1,162	2,219	296	11,475	18,144	26,394	4,294	296
15	49	23	147,529	1,983	1,252	2,478	296	11,196	23,415	28,405	4,172	370
16	49	23	153,961	2,078	1,345	2,808	296	9,753	33,101	29,658	4,071	469
全 羅 北 道												
昭和12	53	13	122,594	1,804	1,078	1,410	323	8,961	13,020	17,900	1,391	304
13	53	13	128,196	1,880	1,194	1,683	323	8,527	16,985	19,411	1,292	279
14	53	13	144,467	2,076	1,209	1,911	323	11,616	19,769	26,056	1,674	290
15	53	13	155,182	2,163	1,305	2,178	323	9,722	27,923	25,633	1,631	460
16	53	13	160,561	2,232	1,409	2,611	323	8,075	40,009	28,037	1,514	433
全 羅 南 道												
昭和12	77	27	178,087	2,469	1,239	2,432	419	11,410	17,713	23,302	1,663	211
13	77	28	201,203	2,687	1,349	2,603	422	11,366	23,184	26,679	1,956	263
14	77	28	238,087	3,112	1,469	2,830	422	12,081	31,780	32,885	2,073	415
15	77	28	273,057	3,535	1,654	3,202	422	10,414	46,784	36,363	1,859	546
16	77	28	299,820	3,867	1,821	3,719	422	9,178	65,948	42,602	1,704	638

金融組合業務概況表 (續)

年度末	組合數		組合員數	出資金		積立金	政 府 下 付 基本金	借入金	預り金	貸出金	代理及 媒介 貸付金	剩餘金 (△損)
	本所	支所		總 額	拂込額							
慶 尚 北 道												
昭和12	81	19	180,969	2,283	1,447	2,003	471	14,403	16,111	24,463	2,294	324
13	81	20	196,178	2,403	1,597	2,260	474	13,681	22,243	27,637	2,688	328
14	81	20	232,146	2,788	1,642	2,578	474	16,498	28,104	35,171	3,411	371
15	81	20	240,924	2,879	1,836	2,909	474	13,253	37,831	34,785	3,178	627
16	81	20	258,763	3,058	2,045	3,508	474	11,268	50,880	36,366	2,884	676
慶 尚 南 道												
昭和12	77	22	161,128	2,321	1,281	2,547	424	11,641	20,719	23,408	1,616	276
13	77	22	171,563	2,408	1,369	2,797	424	11,521	25,437	25,577	1,570	319
14	77	22	193,704	2,648	1,428	3,074	424	10,970	35,180	29,695	1,848	442
15	77	22	233,566	3,095	1,607	3,462	424	10,174	48,660	31,128	1,661	519
16	77	22	265,093	3,455	1,819	3,951	424	8,901	66,153	34,619	1,487	553
黃 海 道												
昭和12	60	14	118,833	1,505	1,098	2,453	348	8,979	11,805	17,290	4,394	327
13	60	15	129,502	1,573	1,153	2,734	351	9,505	13,416	19,914	4,456	321
14	60	15	145,462	1,747	1,207	3,009	351	10,455	17,981	24,836	4,596	428
15	60	15	159,316	1,880	1,260	3,387	351	11,615	26,440	28,518	3,911	462
16	60	15	172,790	2,008	1,327	3,806	351	11,865	34,934	33,047	3,547	533
平 安 南 道												
昭和12	46	8	105,247	1,411	790	1,662	282	6,508	13,724	15,819	689	263
13	46	8	111,396	1,502	832	1,881	282	6,077	18,216	17,050	833	267
14	46	8	122,254	1,676	882	2,109	282	8,015	23,959	22,912	1,038	384
15	46	8	135,714	1,830	926	2,454	282	8,897	32,230	26,548	957	499
16	46	8	146,555	1,953	966	2,916	282	7,660	42,804	27,639	815	543
平 安 北 道												
昭和12	49	20	133,368	1,654	1,197	2,183	312	5,941	12,069	15,068	1,204	201
13	50	19	139,422	1,726	1,270	2,331	312	6,565	14,983	17,535	1,291	190
14	50	18	147,435	1,800	1,327	2,483	315	5,468	21,486	19,212	1,445	292
15	50	17	159,161	1,919	1,370	2,713	315	5,784	30,051	22,365	1,406	306
16	50	17	170,180	2,048	1,446	2,974	315	5,104	40,556	26,491	1,231	506
江 原 道												
昭和12	47	22	122,857	1,450	785	1,473	310	9,233	12,800	16,076	716	217
13	47	22	127,839	1,510	847	1,663	310	8,022	12,800	16,937	696	236
14	47	22	133,957	1,583	917	1,872	310	7,341	18,083	19,419	859	309
15	47	22	146,507	1,701	992	2,155	310	7,237	26,599	22,371	737	340
16	47	22	156,765	1,807	1,070	2,475	310	7,091	36,803	27,611	657	352
咸 鏡 南 道												
昭和12	41	7	90,241	1,101	724	1,203	257	4,133	12,310	10,946	283	179
13	42	8	102,123	1,236	817	1,355	260	5,022	14,735	13,499	381	160
14	42	8	118,778	1,460	937	1,497	263	4,975	19,788	17,275	388	243
15	42	8	128,602	1,580	1,055	1,725	263	4,993	28,088	20,244	339	357
16	42	8	143,884	1,740	1,169	2,056	263	4,040	38,125	25,040	317	460
咸 鏡 北 道												
昭和12	31	11	50,687	870	618	1,127	182	2,924	8,692	8,054	250	147
13	32	10	53,458	911	660	1,245	185	2,904	10,658	9,100	258	150
14	32	10	59,546	1,010	716	1,369	185	2,892	16,476	11,792	221	199
15	32	10	62,688	1,067	777	1,539	185	2,990	23,589	14,305	175	304
16	32	10	70,352	1,167	848	1,820	185	3,618	30,450	18,092	146	289

71 組 合 員

年 度 末	農 業 者			商 業 者			工 業 者		
	員 數	世 帯 數	世帯數ニ對スル員數ノ割合	員 數	世 帯 數	世帯數ニ對スル員數ノ割合	員 數	世 帯 數	世帯數ニ對スル員數ノ割合
昭和12	1,457,159	2,996,660	48%	80,660	377,223	21%	10,860	113,124	9%
13	1,539,843	2,994,787	51%	90,478	391,426	23%	13,394	133,209	10%
14	1,718,088	3,000,256	57%	113,585	403,043	28%	15,891	129,464	12%
15	1,869,346	2,986,327	52%	125,403	418,089	29%	17,420	127,274	13%
16	2,000,920	2,971,530	67%	137,735	398,208	34%	19,970	136,044	14%

72 貸 出 金 使 途 別 表

年 度 末	農 業 資 金	商 業 資 金	工 業 資 金	水 産 業 資 金	雜 資 金	計
昭和12	153,521	37,911	3,149	2,711	34,885	232,177
13	169,046	43,580	3,106	3,398	38,785	257,915
14	208,569	61,723	4,792	4,195	50,894	330,173
15	224,957	71,681	7,558	5,562	54,382	364,140
16	248,378	80,887	9,080	7,496	62,419	408,260

73 貸 出 金 擔 保 別 表

年 度 末	不 動 産	動 産	有 價 證 券	保 證	信 用	計
昭和12	150,627	6,698	1,100	73,205	547	232,177
13	165,056	10,979	2,411	77,129	2,340	257,915
14	223,711	6,929	5,412	89,694	4,427	330,173
15	256,932	4,898	8,921	88,672	4,717	364,140
16	286,340	6,394	15,247	92,776	7,503	408,260

76 朝 鮮 金 融 組 合 聯

年 度 末	支 部 數	會 員 數			資 産 勘								
		金 融 組 合	其 他 業 者	其 他 業 者	出 資 金	附 立 金	政 府 貸 金	債 券 發 行 高	借 入 金	預 金	特 別 給 與 基 金	火 災 共 濟 基 金	其 他
昭和12	13	719	215	65	5,595	1,019	3,425	24,640	25,108	92,080	2,785	208	3,007
13	13	723	216	69	5,599	1,199	3,425	26,624	28,766	110,956	3,062	227	3,536
14	13	723	215	63	5,599	1,379	3,425	31,323	30,944	136,411	3,172	228	4,598
15	13	722	215	63	5,589	1,979	3,425	31,760	31,055	210,434	---	250	5,230
16	13	722	215	27	5,589	2,479	3,425	36,697	30,368	307,285	---	273	6,640

職 業 別 表

年 度 末	水 産 業 者			其 他			殖 産 契	合 計		
	員 數	世 帯 數	世帯數ニ對スル員數ノ割合	員 數	世 帯 數	世帯數ニ對スル員數ノ割合		員 數	世 帯 數	世帯數ニ對スル員數ノ割合
昭和12	11,522	59,631	19%	71,823	719,171	8%	3,736	1,535,760	4,265,809	38%
13	14,517	65,609	22%	83,148	747,129	11%	7,666	1,749,046	4,332,160	40%
14	17,880	70,087	25%	99,727	799,298	12%	16,743	1,981,914	4,402,118	45%
15	21,047	72,524	29%	111,821	828,019	13%	25,113	2,170,150	4,432,233	48%
16	24,972	76,008	29%	125,089	840,862	14%	38,546	2,347,232	4,422,652	53%

74 貸 出 金 種 類 別 表

年 度 末	特 別 貸 付 金	普 通 貸 出 金				計	合 計
		長 期 貸 付 金	短 期 貸 付 金	當 座 貸 越	手 形 割 引		
昭和12	38,722	69,585	123,378	380	112	193,455	232,177
13	46,972	70,007	140,430	419	87	210,943	257,915
14	40,606	90,320	198,605	593	49	289,567	330,173
15	40,443	96,926	225,765	925	81	323,697	364,140
16	44,676	99,826	262,438	1,262	58	363,584	408,260

75 預 金 表

年 度 末	据 置 預 金	定 期 積 金	定 期 預 金	貯 蓄 預 金	當 座 預 金	計
昭和12	10,392	10,055	69,701	86,702	6,343	183,163
13	21,410	11,795	84,040	104,176	7,615	229,036
14	28,360	16,336	101,674	149,249	12,995	308,614
15	47,053	24,081	130,061	218,762	12,185	432,142
16	89,700	34,196	158,637	286,858	16,823	586,214

合 會 業 務 概 況 表

定	剩 餘 金	計	資 産 勘										定	年 度 末
			拂 込 未 出 資 金	貸 出 金	有 價 證 券	購 買 販 賣 資 金	出 販 書	動 産 不 動 産	預 金	現 金	其 他	計		
昭和12	346	158,213	2,248	120,182	7,383	2,610	3	984	24,698	---	105	158,213	158,213	
13	376	183,770	1,562	117,784	9,961	3,115	1	951	50,222	---	174	183,770	183,770	
14	825	217,904	846	134,862	22,418	6,270	1	983	52,160	---	150	217,904	217,904	
15	780	290,502	156	129,830	49,748	6,339	1	1,246	101,259	---	1,923	290,502	290,502	
16	630	393,388	---	113,652	95,125	14,018	1	1,536	167,456	---	1,598	393,388	393,388	

77 朝鮮金融債券

回別	發行			利率	元發行高	昭和11年度末	12年度末
	年	月	日				
1	10	11	28	38	3,280	3,280	3,280
2	11	6	15	43	7,000	7,000	7,000
3	11	9	25	41	5,000	5,000	5,000
4	11	10	15	36	3,690	3,690	3,690
5	11	10	15	40	70	70	70
6	11	12	1	41	2,000	2,000	2,000
7	12	3	15	36	3,600	3,600	3,600
8	13	4	15	36	1,900	—	—
9	13	5	10	36	84	—	—
10	14	5	10	36	1,900	—	—
11	15	3	15	36	2,800	—	—
12	15	4	26	36	600	—	—
13	16	4	15	36	4,000	—	—
14	16	5	1	36	1,200	—	—
合計					37,124	24,640	24,640

78 借入金種類別表

種類別	昭和12年度末	13年度末	14年度末	15年度末	16年度末
特別借入金	25,108	24,766	26,944	27,055	26,368
都市組合基金借入金	470	452	435	417	398
農事改良資金長期借入金	4,168	4,157	4,145	4,134	4,011
農事改良資金短期借入金	1,000	—	3,000	8,410	8,850
特殊産業資金長期借入金	4,177	3,932	3,675	3,374	3,058
特殊産業資金短期借入金	3,000	4,300	—	—	—
産業法人低利長期借入金	1,379	1,301	1,222	1,124	1,025
負債整理資金借入金	8,700	8,429	8,211	7,697	7,228
水害復舊資金借入金	1,996	1,996	1,996	1,899	1,798
特殊低利借入金	218	199	4,260	—	—
普通借入金	—	4,000	4,000	4,000	4,000
長期借入金	—	4,000	4,000	4,000	4,000
短期借入金	—	—	—	—	—
合計	25,108	28,766	30,944	31,055	30,368

79 預金種類別表

年度末	會員預金				非會員預金	合計
	特別預金	定期預金	當座預金	計		
昭和12	2,897	71,909	17,274	92,080	—	92,080
13	3,047	92,424	15,485	110,956	—	110,956
14	3,149	115,849	17,413	136,411	—	136,411
15	3,289	165,184	38,783	207,256	3,178	210,434
16	3,379	249,357	51,470	304,206	3,079	307,285
合計	3,379	249,357	51,470	304,206	3,079	307,285
總額	3,369	147,961	47,286	198,616	—	198,616
都市金融組合	10	101,396	4,126	105,532	—	105,532
農村金融組合	—	—	—	—	—	—
産業組合	—	—	58	58	—	58
其他	—	—	—	—	3,079	3,079

發行位現在高表

13年度末	14年度末	15年度末	16年度末	回別
3,280	3,280	3,120	2,950	1
7,000	7,000	7,000	7,000	2
5,000	5,000	5,000	5,000	3
3,690	3,690	3,690	3,600	4
70	70	66	63	5
2,000	2,000	2,000	2,000	6
3,600	3,600	3,600	3,600	7
1,900	1,900	1,900	1,900	8
84	84	84	84	9
—	1,900	1,900	1,900	10
—	2,800	2,800	2,800	11
—	—	600	600	12
—	—	—	4,000	13
—	—	—	1,200	14
26,624	31,323	31,760	36,697	合計

80 貸出金種類別表

種類別	昭和12年度末	13年度末	14年度末	15年度末	16年度末
特別貸付金	60,021	65,474	56,880	58,161	62,062
都市組合基金貸付金	438	428	418	407	397
無利子預金貸付金	2,630	2,934	3,101	3,035	2,967
農事改良資金長期貸付金	1,554	1,517	1,449	1,453	2,013
農事改良資金短期貸付金	4,243	2,693	3,464	1,796	1,669
特殊産業資金長期貸付金	10,703	11,659	13,435	15,583	19,238
特殊産業資金短期貸付金	7,349	12,150	—	—	—
産業法人低利長期貸付金	1,504	1,560	1,478	1,331	1,137
負債整理資金借入金	23	17	16	105	91
水害復舊資金借入金	23,405	24,150	24,777	24,873	25,050
特殊低利資金借入金	6,063	6,015	5,857	5,647	5,313
朝鮮中小商工業資金貸付金	2,109	2,351	2,233	2,169	2,014
普通貸出金	60,161	52,310	77,982	71,669	51,590
長期貸付金	38,546	33,435	37,540	40,037	30,588
短期貸付金	21,473	18,695	40,130	31,483	20,909
當座貸付金	142	180	312	149	93
合計	120,182	117,784	134,862	129,830	113,652

81 貸出金貸出別表

年度末	特別貸付金				普通貸出金				合計
	年賦償還貸付	定期償還貸付	短期貸付	計	年賦償還貸付	定期償還貸付	短期貸付	計	
昭和12	43,947	4,459	11,615	60,021	2,275	36,271	21,473	60,021	120,182
13	45,829	4,785	14,860	65,474	7,198	26,237	18,695	52,310	117,784
14	48,671	4,729	3,480	56,880	1,741	35,799	40,130	77,982	134,862
15	51,631	4,629	1,901	58,161	1,394	38,643	31,483	71,669	129,830
16	56,239	4,063	1,760	62,062	1,075	29,513	20,910	51,590	113,652
合計	56,239	4,063	1,760	62,062	1,075	29,513	20,910	51,590	113,652
總額	51,632	2,355	1,668	55,655	771	28,408	12,541	41,789	97,444
都市金融組合	3,634	1,374	1	5,009	29	897	4,420	5,350	10,359
農村金融組合	973	334	91	1,398	275	208	3,943	4,445	5,893
産業組合	—	—	—	—	—	—	—	—	—
其他	—	—	—	—	—	—	6	—	6

82 普通貸出金使途別表

年 度 末	金 融 組 合								漁 業 組 合					公 共 團 體	年 度 內 一 時 借 入 金	合 計
	貸出及 預金 貸付	委託 買賣 資金	販賣 資金	購買 資金	事務所及 倉庫 設備 資金	加工 及 設備 資金	業務 資金	整 理 資 金	計	共同 立 立 資金	共同 入 資 金	共同 備 資 金	漁業 資 金			
昭和12	56,614	627	825	1,450	233	180	217	3,532	6	2	—	7	15	—	60,161	
13	47,910	1,068	854	1,789	233	251	185	4,360	6	7	1	6	20	—	52,310	
14	73,092	1,081	732	2,427	187	246	188	4,861	6	13	4	6	29	—	77,982	
15	66,667	1,226	667	2,455	221	257	176	5,002	—	—	—	—	—	—	71,669	
16	47,139	953	508	2,108	143	628	105	4,445	—	—	—	—	—	6	51,590	

83 所有有價證券種類別表

年 度 末	國 債	地 方 債	社 債	株 式	計
昭和12	1,000	4,076	2,157	150	7,383
13	3,901	3,833	2,040	187	9,961
14	9,051	9,542	3,638	187	22,418
15	9,553	15,610	24,360	225	49,748
16	9,556	22,004	61,931	1,634	95,125

84 購買品配給高種類別表

年 度 中	事 務 用 品		肥 料		穀 類		食 糧 品		機 械 器 具		其 他	計
	數 量	金 額	數 量	金 額	數 量	金 額	數 量	金 額	數 量	金 額		
昭和12	189	456	236,748	7,982	6,920	641	161	294	20	466	657	10,496
13	6,179	554	277,812	12,327	7,102	683	311	528	23	437	929	15,458
14	58	604	303,146	15,858	39,160	3,832	128	265	9	230	1,212	22,001
15	70	712	138,331	15,190	11,644	2,157	139	353	41	315	1,761	20,488
16	70	995	144,344	19,160	—	—	169	423	38	483	1,197	22,258

85 販賣品販賣高種類別表

年 度 中	穀 物		林 產 物		織 物		紙 類		藥 草		其 他	計
	數 量	金 額	數 量	金 額	數 量	金 額	數 量	金 額	數 量	金 額		
昭和12	750	11,934	701	133	15	38	22	7	2	3	45	12,160
13	2,427	42,520	371	95	21	98	57	14	27	1	109	42,837
14	1,476	30,517	404	102	18	156	41	25	12	1	176	30,977
15	4,956	110,582	44	21	5	68	100	60	4	2	1,765	112,498
16	21,121	445,301	4	35	1	6	1,062	436	5	4	247	446,029

第六項 無盡會社

86 無 盡 會 社

年 次	會社數		資 産 勘 定									
	本店	支店	公 積 金	積立金	未拂無盡	未拂入札	未掛解約	無盡給付	借入金	其ノ他	純益金	計
昭和12.上	25	10	6,440	2,373	4,609	356	247	2,270	1,073	4,521	503	22,392
下	23	11	10,640	1,829	5,484	385	281	2,139	1,539	4,426	468	27,191
13.上	20	13	11,990	1,917	6,694	381	334	2,325	1,549	4,942	520	30,652
下	18	16	14,890	1,823	8,088	382	332	2,303	1,188	6,215	535	35,756
14.上	16	17	16,340	1,853	9,886	280	356	2,531	1,117	7,887	501	40,731
下	10	26	17,600	1,476	11,645	277	350	2,228	3,013	9,243	543	46,375
15.上	8	28	17,500	1,140	13,140	290	371	2,563	2,831	8,546	751	47,132
下	6	31	16,850	1,453	13,889	330	351	2,893	2,516	7,846	865	46,993
16.上	6	33	16,850	1,971	15,321	375	347	3,102	2,317	7,733	930	48,946
下	5	38	16,850	1,962	15,420	393	348	3,277	3,052	8,083	975	50,360

87 無 盡 契 約 高 表

年 次	無 盡 組 數							契約口數	給 付 金 契 約 高		
	500圓未	500圓以上	1,000圓以上	2,000圓以上	3,000圓以上	5,000圓以上	計		給付済	給付未済	計
昭和12.上	106	809	856	152	85	99	2,107	119,581	67,690	103,896	171,586
下	93	839	879	154	80	107	2,152	120,572	71,807	107,462	179,269
13.上	89	949	941	166	81	117	2,343	134,019	77,271	117,460	194,731
下	145	1,005	982	172	82	121	2,507	142,528	83,176	120,564	203,740
14.上	160	1,070	1,030	176	80	135	2,651	150,975	87,497	131,001	218,498
下	168	1,101	1,095	198	81	149	2,792	161,236	95,352	140,598	235,950

88 無 盡 契 約 高

年 次	農 業 者			商 業 者			工 業 者		
	員 數	口 數	金 額	員 數	口 數	金 額	員 數	口 數	金 額
昭和12.上	4,054	5,220	6,844	32,527	50,163	73,730	5,113	7,607	13,231
下	4,800	6,146	7,993	35,809	63,061	85,929	5,753	8,167	13,832
13.上	4,994	6,625	9,013	38,513	59,322	94,239	5,575	8,636	14,700
下	6,016	7,698	9,992	40,589	62,384	100,845	5,710	8,805	15,272
14.上	6,725	8,721	10,949	42,650	67,776	109,213	6,174	9,085	16,131
下	8,207	10,662	13,687	45,033	72,131	117,075	6,677	10,159	19,924
15.上	8,022	10,942	14,480	48,200	78,136	127,969	6,602	10,433	21,048
下	9,157	12,251	16,175	52,028	82,200	130,099	7,769	11,028	22,120
16.上	9,797	12,924	17,587	54,989	86,689	144,188	7,866	11,253	23,426
下	10,296	13,251	17,914	57,560	89,791	149,641	8,259	11,864	25,171

備考 前表無盡契約高表ノソレト符合セザルハ缺口分ヲ控除セルニ因ル。

業 務 概 況 表

年 次	資 産						勘 定		
	未 拂 込 金	未 収 掛 金	貸 付 金	有 價 證 券	動 産 不 動 産	現 金 及 金 庫	其 ノ 他	計	
昭和12.上	3,943	2,868	11,284	3	1,132	1,855	1,307	22,392	
下	7,198	2,878	12,967	3	1,225	2,029	891	27,191	
13.上	8,310	3,292	14,098	3	1,273	2,773	903	30,652	
下	10,590	3,200	16,045	25	1,355	3,261	1,280	35,756	
14.上	11,680	2,945	18,527	183	1,734	3,897	1,765	40,731	
下	12,670	2,755	22,980	377	1,885	3,272	2,436	46,375	
15.上	11,450	2,966	25,443	423	1,432	4,011	1,407	47,132	
下	10,913	2,994	25,295	800	1,552	4,605	834	46,993	
16.上	10,913	3,119	25,179	1,809	1,612	5,511	803	48,946	
下	10,913	3,050	25,835	1,983	2,219	5,396	964	50,360	

無 盡 契 約 高 表 (續)

年 次	無 盡 組 數							契約口數	給 付 金 契 約 高		
	500圓未	500圓以上	1,000圓以上	2,000圓以上	3,000圓以上	5,000圓以上	計		給付済	給付未済	計
昭和15.上	165	1,109	1,146	203	96	161	2,880	166,718	100,412	152,317	252,729
下	196	1,103	1,187	216	114	167	2,983	174,296	110,485	161,133	271,618
16.上	165	1,123	1,319	222	96	194	3,119	180,698	118,731	165,452	284,183
下	91	1,137	1,412	236	93	211	3,180	184,302	123,826	173,840	297,666

職 業 別 表

年 次	俸 給 生 活 者			其 ノ 他			計		
	員 數	口 數	金 額	員 數	口 數	金 額	員 數	口 數	金 額
昭和12.上	26,109	32,495	42,854	12,431	17,340	28,795	80,234	112,825	165,454
下	27,537	35,004	42,595	11,858	24,806	27,783	85,757	137,184	178,132
13.上	29,407	37,506	36,731	14,196	20,163	28,235	92,685	132,252	182,918
下	31,645	39,792	45,451	16,160	21,096	30,082	100,120	139,775	201,642
14.上	31,914	39,835	46,153	17,702	23,914	34,286	105,165	149,331	216,732
下	33,339	41,246	48,631	18,028	23,959	34,848	111,284	158,157	234,165
15.上	33,145	42,155	52,663	15,142	23,161	34,524	111,111	164,827	250,684
下	32,547	41,596	53,607	17,247	24,021	37,275	118,748	171,096	268,276
16.上	32,435	42,074	55,165	18,107	24,354	39,847	123,194	177,294	280,213
下	33,217	40,988	57,862	18,317	25,039	42,341	127,649	180,933	292,929

89 掛金契約高表

年次	受人 濟高			受人 未 濟 高						合計	
	給付未済口掛金	給付済口掛金	計	給付未済口掛金		給付済口掛金		計			
				期末経過	期限経過	期末経過	期限経過				
昭和12. 上	44,516	30,310	74,826	74,160	1,728	75,888	32,043	811	32,854	108,742	183,568
昭和12. 下	47,733	32,181	79,914	76,669	1,729	78,398	32,768	837	33,605	112,003	191,917
13. 上	37,640	46,135	83,825	83,550	1,920	85,470	35,267	917	36,184	121,654	205,479
13. 下	40,696	52,731	93,427	83,394	1,956	85,350	37,310	905	38,215	123,565	216,992
14. 上	43,376	54,089	97,465	88,999	1,634	90,633	39,648	913	40,561	131,194	228,659
14. 下	48,273	59,851	108,124	96,810	1,643	98,453	43,487	951	44,438	142,891	251,015
15. 上	51,819	61,079	112,898	106,917	1,782	108,699	46,029	994	47,023	155,722	268,620
15. 下	54,823	66,940	121,763	113,938	2,069	116,007	49,439	985	50,424	166,431	288,194
16. 上	60,203	68,277	128,480	118,733	1,911	120,649	49,580	1,021	50,601	171,250	299,730
16. 下	64,058	72,661	136,719	121,258	1,925	123,183	53,235	943	54,178	177,361	314,080

90 給付済口掛金擔保別表

年次	不動産	有價証券	債権	動産	保證及借入	計
昭和12. 上	20,474	422	9,918	4,243	26,432	61,489
昭和12. 下	24,163	458	11,956	3,862	25,345	65,784
13. 上	30,595	655	14,048	4,845	31,783	81,926
13. 下	33,160	695	15,427	6,984	34,668	90,934
14. 上	36,189	755	13,927	7,266	37,652	95,789
14. 下	39,270	814	15,001	7,490	41,713	104,288
15. 上	40,880	941	8,615	14,318	43,347	108,101
15. 下	45,064	1,036	9,636	14,402	47,226	117,364
16. 上	45,457	1,271	10,741	9,751	51,659	118,879
16. 下	48,459	1,030	8,024	2,332	60,994	126,839

備考 本表ノ計ガ掛金契約高表ノ給付済口掛金ノ合計ト符合セザルハ本表ニハ満會無盡ト屬スル受人未済掛金ヲ含マザルニ因ル。

91 所有有價証券種類別表

年次	國債	地方債	社債	株式	計
昭和12. 上	—	—	—	3	3
昭和12. 下	—	—	—	3	3
13. 上	—	—	—	3	3
13. 下	20	—	2	3	25
14. 上	33	—	5	145	183
14. 下	44	—	193	140	377
15. 上	53	—	180	190	423
15. 下	89	—	301	410	800
16. 上	121	—	277	1,411	1,809
16. 下	150	—	183	1,650	1,983

92 貸付金種類別表

年次	有價証券擔保貸付金		不動産擔保貸付金		掛込金限度貸付金		給付金限度貸付金		計	
	口數	金額	口數	金額	口數	金額	口數	金額	口數	金額
	昭和12. 上	18	22	2,826	4,221	11,913	4,202	3,776	2,839	18,533
昭和12. 下	15	12	3,246	4,914	13,017	4,897	3,774	3,144	20,052	12,967
13. 上	18	22	3,246	5,303	13,381	5,293	3,922	3,...	20,567	14,098
13. 下	17	12	4,401	6,210	14,268	5,710	4,435	4,113	23,121	16,045
14. 上	15	7	4,083	7,391	14,679	6,291	4,547	4,838	23,324	18,527
14. 下	12	5	5,219	10,920	15,194	6,859	4,799	5,196	25,224	22,980
15. 上	9	16	5,551	12,455	15,394	7,271	4,743	5,701	25,697	25,443
15. 下	17	18	4,885	11,551	15,561	7,496	4,491	6,230	24,954	25,295
16. 上	16	16	4,403	10,763	16,203	7,926	4,015	6,474	24,637	25,179
16. 下	27	21	4,165	10,206	15,717	8,249	3,915	7,359	23,824	25,835

第七項 東洋拓殖株式會社

93 東洋拓殖株式会社預金及貸付金表

年 月 末	預 金	貸 付 金			貸 付 金 内 訳		
		年 賦 及 定 期 貸 付	移 住 費 貸 付	計	官 公 署	同 業 者	一 般
昭和 12. 1	8,069	92,260	208	92,468	37,033	---	55,385
2	6,169	91,001	206	91,207	37,861	---	53,346
3	6,090	90,349	201	90,550	36,817	---	53,733
4	5,819	90,823	196	91,019	36,620	---	54,399
5	5,817	91,113	185	91,298	36,880	---	54,418
6	5,444	92,939	173	93,112	36,729	---	56,383
7	5,372	94,695	165	94,860	37,315	---	57,545
8	5,270	96,074	161	96,235	38,098	---	58,137
9	9,849	97,579	160	97,739	39,273	---	58,466
10	9,930	100,182	158	100,340	41,493	---	58,847
11	9,941	102,555	149	102,704	41,546	---	61,158
12	9,994	100,386	128	100,514	38,627	---	61,887
13. 1	10,912	99,115	127	99,242	37,910	---	61,332
2	10,647	97,519	128	97,647	37,710	---	59,937
3	7,988	95,162	120	95,282	37,365	---	57,917
4	7,908	95,548	120	95,668	37,414	---	58,254
5	8,154	97,716	118	97,834	37,748	---	60,086
6	8,339	103,824	115	103,989	38,008	---	65,931
7	8,534	108,401	112	108,513	38,896	---	69,617
8	7,020	112,692	112	112,804	39,568	---	73,236
9	8,634	116,826	112	116,938	39,920	---	77,018
10	8,871	116,582	111	116,693	39,744	---	76,949
11	9,008	108,464	103	108,567	40,040	---	68,527
12	7,724	108,330	87	108,417	39,874	---	68,543
14. 1	7,612	104,479	85	104,564	38,564	---	66,000
2	10,000	102,658	85	102,743	38,601	---	64,142
3	7,330	101,486	84	101,570	35,307	---	66,263
4	7,424	100,650	82	100,732	38,840	---	61,892
5	8,070	100,834	82	100,916	38,794	---	62,122
6	9,686	102,239	78	102,317	38,916	---	63,401
7	9,826	127,812	78	127,890	60,736	---	67,154
8	10,531	128,002	78	128,080	49,669	---	78,411
9	10,636	122,047	76	122,123	42,880	---	79,243
10	17,099	124,806	77	124,883	44,743	---	80,140
11	15,049	125,879	71	125,950	46,870	---	79,080
12	14,719	125,776	67	125,843	46,037	---	79,756
15. 1	14,550	126,291	65	126,356	45,838	---	80,518
2	14,466	126,288	64	126,352	46,575	---	79,777
3	13,990	129,648	63	129,711	48,175	---	81,536
4	16,322	131,798	64	131,862	49,692	---	82,170
5	16,861	136,955	64	137,019	53,707	---	83,312
6	16,312	140,859	64	140,923	57,230	---	83,693
7	16,062	146,950	62	147,012	59,573	---	87,439
8	13,577	150,896	61	150,957	51,753	---	99,204
9	14,163	148,342	60	148,402	47,871	---	100,531
10	18,689	150,797	59	150,856	49,664	---	101,192
11	18,692	151,731	54	151,785	51,801	---	99,984
12	16,501	147,341	36	147,377	49,054	---	98,323
16. 1	16,278	142,692	28	142,720	48,814	---	93,906
2	14,706	145,122	26	145,148	52,720	---	92,428
3	13,639	148,061	25	148,086	56,309	---	91,777
4	14,003	148,594	23	148,617	59,591	---	89,026
5	13,127	154,715	21	154,736	67,028	---	87,708
6	11,291	158,980	19	158,999	70,368	---	88,631
7	10,758	159,561	19	159,580	61,430	---	98,141
8	10,124	162,740	19	162,759	59,173	---	103,586
9	9,025	155,064	19	155,083	52,533	---	102,550
10	7,503	158,009	19	158,028	53,751	---	104,277
11	6,219	158,127	17	158,144	55,704	---	102,440
12	7,403	157,309	15	157,324	57,000	---	100,324

備考 1. 本表ハ朝鮮内各店ノ計數ナリ。2. 預金ハ定期預金ノミナリ。

第八項 手形交換

94 手形交換所

Table with multiple columns for exchange transactions, including dates (年月), counts (枚数), and amounts (金額) for various categories like 手形 (Handwritten notes) and 金 (Cash).

95 手形交換所

Summary table for exchange transactions, categorized by type (小切手, 送金爲替手形, 爲替手形約束手形, 仕拂手形) and year (年次).

手形交換高表

Large table showing exchange rates and transaction details for various banks and locations, including columns for bank names (本, 加, 群, 山, 銀, 南, 浦, 清, 津, 成, 興, 合, 計) and transaction metrics.

交換手形種類別表

Table detailing exchange rates and transaction types (郵便爲替證書, 公債債券及同利札, 其他) across different years (年次).

手形交換所

年次	小切手		送金爲替手形		爲替手形約束手形		仕拂手形	
	枚数	金額	枚数	金額	枚数	金額	枚数	金額
昭和12	1,032,464	722,045	42,699	76,103	163,209	138,811	62,781	42,020
13	1,037,859	902,084	42,256	83,260	165,510	187,019	62,854	66,441
14	1,211,480	1,409,414	52,639	119,131	177,756	283,816	64,617	83,951
15	1,269,825	1,938,800	61,004	156,717	152,835	379,361	68,163	113,138
16	1,256,312	2,273,746	70,334	169,742	122,639	372,162	76,024	154,704
京 城 手 形								
12	80,952	79,645	4,933	2,551	11,321	7,183	2,644	1,787
13	75,475	77,885	3,431	2,048	10,286	6,989	2,568	478
14	71,764	78,622	4,145	3,186	9,745	8,828	2,514	823
15	65,328	58,906	5,002	5,513	7,008	9,979	2,362	992
16	65,508	59,785	4,486	4,271	5,848	9,584	2,796	2,433
仁 川 手 形								
12	251,409	114,263	18,688	11,956	55,620	40,566	13,760	28,294
13	234,570	127,052	19,900	15,284	49,756	43,341	11,847	32,423
14	237,666	180,973	23,854	17,383	50,085	55,263	11,577	41,828
15	234,432	242,530	28,613	32,770	32,405	52,479	12,090	52,797
16	241,324	288,393	25,801	36,568	31,183	55,697	15,369	45,675
釜 山 手 形								
12	213,230	96,968	8,675	6,994	79,061	38,289	8,074	5,311
13	196,068	100,728	8,817	9,005	79,881	50,506	8,827	6,511
14	240,178	176,602	10,837	13,828	77,292	68,186	9,042	6,358
15	268,724	274,262	12,313	18,488	56,803	79,576	9,964	10,370
16	278,692	302,357	11,137	18,501	45,622	66,655	11,406	13,715
平 壤 手 形								
12	66,422	22,075	6,132	4,084	14,802	9,393	1,509	1,831
13	60,432	20,125	6,194	8,812	14,287	8,971	1,345	1,824
14	72,556	33,463	8,253	10,356	14,045	11,018	1,355	3,039
15	75,951	45,218	9,501	12,596	11,665	9,039	1,334	3,502
16	75,002	55,127	8,148	11,205	7,870	11,025	1,515	3,293
大 邱 手 形								
12	67,871	29,635	4,335	2,346	19,129	9,290	5,555	3,735
13	57,788	29,014	4,766	2,231	16,294	8,729	6,040	3,691
14	60,556	29,972	4,729	2,176	15,053	10,659	5,794	3,203
15	63,597	32,879	6,118	4,102	10,054	9,835	5,976	6,158
16	70,281	43,265	4,426	4,686	10,648	11,668	6,333	10,326
本 浦 手 形								
12	45,442	25,610	1,460	596	6,150	3,785	1,490	197
13	39,130	26,987	2,619	1,600	6,679	4,428	1,611	946
14	39,012	28,079	2,853	1,087	4,557	3,922	1,250	485
15	33,852	25,855	3,079	1,476	2,499	3,189	1,465	645
16	41,372	93,679	2,984	1,827	2,488	3,538	1,519	763
群 山 手 形								
12	61,538	35,475	3,827	3,324	10,757	5,689	1,657	1,235
13	64,367	46,523	3,130	1,824	10,019	5,607	1,730	1,732
14	68,090	44,570	3,750	2,225	10,677	6,718	1,968	997
15	61,558	45,366	4,429	2,895	6,308	6,505	3,260	1,155
16	62,221	74,355	4,271	2,597	5,987	6,166	2,871	1,388
鎮 南 浦 手 形								
12	34,280	37,568	962	680	4,699	2,508	954	338
13	33,901	36,699	916	780	3,556	3,718	915	655
14	34,553	38,455	1,017	958	6,040	4,397	933	451
15	29,511	37,978	1,148	1,905	4,364	3,952	853	485
16	29,554	43,337	1,333	2,342	3,968	3,967	914	339
清 津 手 形								
13	22,928	22,524	1,045	713	1,007	1,092	599	686
14	85,685	98,486	4,263	4,503	4,341	5,239	2,355	3,306
15	106,219	154,752	6,888	9,377	6,432	10,945	2,488	4,686
16	103,009	163,946	7,108	11,493	6,728	10,962	3,070	6,051
咸 興 手 形								
15	15,868	35,797	652	1,925	1,517	1,946	1,353	3,797
16	33,311	101,811	1,706	3,923	3,866	5,247	6,052	6,160

交換手形種類別表 (續)

年次	郵便爲替証券		公債債券及同利札		其 他		合 計	
	枚数	金額	枚数	金額	枚数	金額	枚数	金額
昭和12	276,754	149,489	1,853	3,871	34,877	108,537	1,614,637	1,240,876
13	296,923	173,550	2,299	5,131	27,027	116,014	1,634,728	1,533,499
14	333,008	210,997	2,350	6,735	26,331	153,165	1,868,231	2,267,209
15	358,625	225,184	2,132	3,385	27,759	160,791	1,940,343	2,977,376
16	373,285	266,147	2,685	3,966	23,606	145,965	1,924,885	3,386,432
交 換 所								
12	17,462	1,163	—	—	1,164	1,632	118,476	93,961
13	17,184	1,029	—	—	488	1,002	109,432	89,431
14	17,696	1,094	—	—	653	1,399	106,517	93,952
15	20,311	1,490	—	—	548	1,325	100,559	78,205
16	19,400	1,405	—	—	724	1,100	98,760	78,578
交 換 所								
12	65,771	22,103	1	0	61,969	34,251	467,218	251,433
13	96,810	28,358	—	—	51,428	40,437	434,311	286,895
14	75,018	35,752	—	—	46,726	57,898	444,926	389,097
15	81,823	41,259	—	—	42,770	66,288	432,133	488,173
16	74,916	35,747	—	—	39,838	57,576	428,431	519,656
交 換 所								
12	45,171	3,229	—	—	7,142	12,485	361,353	163,276
13	50,367	3,742	—	—	6,052	8,732	350,012	179,224
14	55,174	8,171	—	—	5,592	9,679	398,115	282,824
15	62,052	25,836	—	—	5,623	13,841	415,479	422,383
16	65,110	29,427	—	—	5,415	14,717	417,382	445,372
交 換 所								
12	30,286	1,394	—	—	1,196	2,636	120,347	41,413
13	27,800	1,372	—	—	1,107	2,379	111,165	43,483
14	29,719	1,952	—	—	1,295	4,364	127,223	64,192
15	30,240	2,406	—	—	1,074	5,190	127,139	80,577
16	27,160	2,866	—	—	986	3,630	120,681	87,146
交 換 所								
12	30,234	1,143	—	—	71	19	127,195	46,168
13	34,589	1,549	4	0	100	216	119,581	45,430
14	43,912	2,006	—	—	120	222	130,164	48,938
15	54,490	3,006	4	11	112	227	140,351	56,218
16	54,255	3,045	—	—	183	214	146,126	78,204
交 換 所								
12	8,924	512	—	—	33	8	63,499	30,708
13	10,006	695	—	—	33	3	60,078	34,659
14	11,381	1,862	—	—	54	41	59,107	35,476
15	12,440	1,335	4	0	57	20	53,396	32,520
16	12,308	1,365	—	—	78	20	60,749	101,192
交 換 所								
12	9,845	488	—	—	3,280	5,628	90,902	51,839
13	9,454	622	—	—	3,608	5,741	92,308	62,049
14	9,848	580	—	—	3,394	5,691	97,717	60,781
15	11,910	940	—	—	1,584	9,175	89,049	66,036
16	10,922	920	1	0	1,553	5,935	87,826	91,361
交 換 所								
12	6,999	397	—	—	818	307	48,712	41,798
13	7,300	516	—	—	981	352	49,569	42,720
14	7,400	580	—	—	854	334	50,797	45,175
15	7,981	732	—	—	956	771	44,813	45,823
16	8,006	1,058	—	—	1,158	680	44,933	51,723
交 換 所								
13	4,819	397	—	—	48	18	30,446	25,430
14	17,808	1,772	—	—	174	352	114,626	113,658
15	24,274	3,249	—	—	227	1,985	146,326	184,994
16	30,011	26,825	—	—	295	2,111	150,221	221,368
交 換 所								
15	1,658	257	—	—	603	1,390	21,651	45,112
16	9,984	2,229	—	—	789	4,352	55,708	123,722

96 手形交換所

年 月	京 城		仁 川		釜 山		平 壤		元 山		大 邱	
	枚数	金額	枚数	金額	枚数	金額	枚数	金額	枚数	金額	枚数	金額
昭和12.1	107	50,855	21	11,346	17	4,099	74	27,727	4	1,585	34	14,042
2	98	57,021	20	8,049	11	4,219	61	16,603	1	282	19	6,327
3	91	38,135	18	10,813	9	3,978	99	29,597	10	1,552	29	14,402
4	118	89,633	7	2,600	10	3,746	50	35,641	6	2,794	27	8,221
5	111	45,061	7	2,408	50	10,974	56	23,489	17	5,574	28	11,823
6	139	70,331	16	7,901	13	6,982	108	32,595	3	1,388	20	6,198
7	109	56,307	18	10,431	37	15,429	137	44,076	15	6,106	27	12,487
8	140	76,857	49	18,140	37	12,426	131	49,786	9	1,583	46	14,428
9	120	80,104	40	15,738	36	21,730	141	50,443	12	6,636	50	24,051
10	74	27,572	39	15,784	16	8,428	111	44,872	23	6,046	35	11,726
11	83	49,514	65	25,489	30	9,564	76	25,341	10	1,326	25	10,557
12	57	26,957	32	27,675	22	8,515	73	19,714	8	1,542	26	11,202
計	1,247	668,347	382	156,374	288	110,090	1,117	399,884	118	36,424	366	145,464
13.1	111	72,304	30	7,589	6	8,074	48	10,111	4	801	29	8,964
2	83	39,687	22	4,842	22	6,029	61	27,498	7	3,544	—	—
3	70	27,133	15	5,143	28	16,706	46	11,362	6	3,732	38	10,805
4	62	46,102	14	5,312	14	3,135	42	8,478	9	1,007	40	11,717
5	87	40,261	11	4,214	7	3,730	38	9,316	13	4,170	31	9,341
6	63	29,326	9	1,388	7	2,330	21	3,960	4	1,054	41	12,284
7	56	52,976	12	2,030	16	6,951	37	16,993	13	3,830	27	10,933
8	78	31,549	10	3,823	22	7,766	23	4,347	11	5,981	39	20,331
9	53	33,006	—	—	4	2,827	37	11,247	4	337	41	16,246
10	67	30,217	14	5,071	16	6,286	50	18,241	3	1,685	37	13,925
11	46	56,461	9	3,754	20	4,225	16	5,086	9	1,817	52	18,447
12	61	23,889	—	—	8	4,046	29	11,196	—	—	31	11,624
計	837	482,916	146	43,166	170	72,105	448	137,835	83	27,858	406	144,617
14.1	33	48,969	8	2,475	3	849	15	6,243	7	1,285	22	11,475
2	28	9,767	12	6,088	11	3,706	26	9,865	6	2,593	26	9,714
3	45	26,848	11	1,989	12	6,679	14	4,895	—	—	24	13,037
4	58	40,078	3	1,301	7	3,009	16	11,934	4	780	25	7,445
5	72	50,925	12	874	16	10,125	27	23,335	6	1,485	21	7,698
6	56	24,166	7	3,857	7	6,179	24	11,817	20	13,043	22	6,820
7	63	41,594	22	22,424	11	12,450	7	4,249	7	1,934	21	10,398
8	70	60,189	31	5,740	6	2,167	26	12,233	8	6,464	15	3,862
9	43	45,411	7	1,924	8	8,916	16	16,055	10	1,270	8	15,881
10	46	52,327	10	2,113	5	929	31	14,795	4	2,677	16	5,366
11	41	30,603	4	687	6	6,389	21	7,844	1	430	12	5,964
12	49	53,150	5	11,296	4	1,001	19	11,860	6	3,848	18	7,210
計	604	484,027	132	60,868	94	62,399	242	135,125	79	35,809	230	104,870
15.1	66	45,081	5	3,587	12	2,591	37	36,432	3	3,443	15	6,923
2	39	92,183	2	20,230	29	14,002	2	14,029	17	6,903	17	14,029
3	71	174,215	9	20,568	17	17,233	37	40,192	4	2,714	5	3,077
4	52	69,172	10	9,476	31	2,400	31	32,190	1	2,517	13	13,478
5	70	104,966	12	39,798	22	38,403	4	6,873	6	6,840	6	6,840
6	61	94,538	5	5,682	19	27,114	1	18,000	6	3,095	6	3,095
7	107	148,232	7	8,824	4	4,802	54	61,708	6	—	6	1,506
8	100	114,294	7	8,351	4	2,395	44	50,322	1	4,500	4	6,915
9	81	173,846	4	2,890	3	3,265	73	70,275	5	5,789	7	6,182
10	130	227,598	4	1,815	7	4,432	9	3,409	8	18,065	9	3,741
11	99	134,406	5	1,395	2	7,130	60	71,283	1	880	8	6,783
12	152	195,371	13	11,599	4	9,255	22	27,002	10	4,841	19	13,902
計	1,028	1,578,900	83	134,215	55	55,681	437	472,332	40	74,525	115	86,471
16.1	129	147,855	12	42,210	2	334	37	18,952	6	6,797	16	6,278
2	103	107,575	10	14,463	2	1,381	31	26,557	4	9,217	11	6,598
3	102	160,190	12	31,231	7	2,559	63	78,140	6	7,814	18	9,217
4	112	140,380	6	6,924	9	5,071	63	85,345	8	7,344	13	11,304
5	111	116,701	13	9,388	7	17,808	56	53,328	—	—	10	7,544
6	73	104,543	9	14,461	3	1,366	47	45,674	8	6,579	22	20,188
7	97	104,269	26	53,612	14	31,031	71	90,339	7	9,361	21	12,907
8	136	228,620	13	22,015	9	15,831	40	35,461	10	50,433	9	16,702
9	140	158,715	10	17,444	9	10,960	52	90,025	5	2,923	6	13,293
10	82	114,807	6	6,454	10	21,464	54	46,720	9	12,675	—	—
11	50	93,831	3	2,715	4	7,115	25	16,767	20	14,580	5	5,545
12	111	136,686	12	28,943	7	11,953	91	113,533	30	29,740	3	3,776
計	1,246	1,620,212	132	249,860	83	126,873	630	700,841	113	157,443	134	113,352

不 渡 手 形 表

年 月	木 浦		群 山		鎮 南 浦		清 津		咸 興		合 計	
	枚数	金額	枚数	金額	枚数	金額	枚数	金額	枚数	金額	枚数	金額
昭和12.1	4	669	12	3,166	1	204	—	—	—	—	274	113,693
2	1	200	6	1,990	1	300	—	—	—	—	218	94,991
3	2	1,158	22	6,022	17	4,768	—	—	—	—	291	106,112
4	—	—	17	4,768	6	954	—	—	—	—	241	148,357
5	4	800	15	2,793	2	98	—	—	—	—	290	103,020
6	5	1,362	23	4,510	1	100	—	—	—	—	328	131,367
7	13	2,658	22	3,402	5	1,110	—	—	—	—	383	152,006
8	9	2,355	28	8,409	1	50	—	—	—	—	450	184,034
9	12	4,170	28	8,183	3	285	—	—	—	—	442	211,345
10	18	4,071	15	4,341	2	590	—	—	—	—	333	123,430
11	20	9,183	19	5,336	3	271	—	—	—	—	331	136,591
12	13	14,679	7	2,004	3	1,360	—	—	—	—	291	113,648
計	101	41,305	214	54,929	29	5,777	—	—	—	—	3,862	1,618,594
13.1	6	1,461	9	2,115	1	100	—	—	—	—	244	111,519
2	3	627	13	3,355	1	212	—	—	—	—	212	85,794
3	7	480	17	3,319	—	—	—	—	—	—	227	78,685
4	9	3,093	8	2,164	—	—	—	—	—	—	198	81,008
5	6	1,226	7	1,245	—	—	—	—	—	—	200	73,503
6	2	792	4	521	—	—	—	—	—	—	151	51,655
7	7	3,328	2	393	—	—	—	—	—	—	170	97,404
8	6	670	18	3,059	—	—	—	—	—	—	207	77,426
9	7	1,733	12	7,210	—	—	—	—	—	—	158	72,606
10	13	1,763	4	710	—	—	—	—	—	—	218	93,530
11	18	1,900	2	1,092	1	1,500	16	14,055	—	—	184	108,327
12	18	3,585	8	1,717	1	1,000	16	26,867	—	—	172	83,924
計	92	20,658	104	26,860	4	2,812	51	56,554	—	—	2,341	1,015,381
14.1	5	1,153	7	2,142	—	—	—	—	—	—	111	84,075
2	9	2,042	8	2,167	—	—	—	—	—	—	147	60,790
3	3	1,550	4	1,932	—	—	—	—	—	—	125	60,992
4	8	6,019	2	462	—	—	—	—	—	—	133	82,788
5	11	10,453	7	1,309	—	—	—	—	—	—	189	125,541
6	7	6,946	13	2,456	—	—	—	—	—	—	167	118,665
7	2	200	1	200	—	—	—	—	—	—	155	111,987
8	3	637	4	769	—	—	—	—	—	—	187	111,128
9	4	722	17	4,508	1	3,700	—	—	—	—	137	129,555
10	2	555	10	3,480	—	—	—	—	—	—	143	100,246
11	3	412	6	889	2	2,088	—	—	—	—	129	75,434
12	1	83	7	2,637	—	—	—	—	—	—	130	98,955
計	58	30,772	86	22,971	3	5,788	225	217,527	—	—	1,753	1,160,156
15.1	2	4,070	2	316	2	1,700	19	12,976	—	—	163	117,119
2	1	450	8	7,034	2	1,150	31	31,032	—	—	137	188,927
3	5	500	6	7,391	—							

第九項 郵便貯金

97 郵便貯金表

Table with columns: 年次 (Year), 預入高 (Deposit High), 拂戻高 (Withdrawal High), 月末現在高 (End of Month Current High). Rows include years 12, 13, 14, 15, 16 and months 1-12.

98 郵便振替貯金表

Table with columns: 年次 (Year), 拂込高 (Deposit High), 振替受高 (Transfer Received High), 拂出高 (Transfer Out High), 振替拂高 (Transfer Payment High), 月末現在高 (End of Month Current High). Rows include years 12, 13, 14, 15, 16, 17 and months 1-12.

備考 昭和十六年度概計トス

99 郵便爲替受拂表

年 度	内 國 郵 便 爲 替				外 國 郵 便 爲 替			
	振 出		拂 渡		振 出		拂 渡	
	口 數	金 額	口 數	金 額	口 數	金 額	口 數	金 額
昭和11	4,411,492	145,145 ^{千円}	4,400,471	144,888 ^{千円}	6,928	362 ^{千円}	125,994	3,566 ^{千円}
12	4,713,454	157,229	4,701,764	156,989	4,093	294	232,483	6,972
13	5,294,694	185,902	5,276,176	185,353	6,025	496	395,756	15,831
14	6,097,839	245,119	6,090,634	243,716	12,405	1,055	674,037	34,373
15	6,673,678	282,781	6,633,086	282,140	26,125	2,297	992,808	65,222
16	5,812,036	294,493	5,568,812	289,158	229,249	2,360	641,533	90,450

備考 昭和十六年度へ概計トス

第十項 貯 蓄

100 各種貯蓄

年度別	郵便貯金	簡易保険資金	銀行預金	金融組合預金	金銭信託	東拓預金	無盡會社資金
昭和13年度	17,133	13,560	110,753	48,232	13,517	△ 656	6,548
14年度	22,173	17,041	150,183	73,849	12,316	6,659	6,071
15年度	26,646	19,260	231,121	124,409	6,361	△ 326	8,936
16年度	34,357	39,832	258,541	146,519	14,835	△ 3,732	9,428
道							
昭和13年度	4,143	2,733	45,730	7,851	10,239	△ 722	1,665
京畿道	434	382	1,486	1,380	—	—	8
清瀬道	700	804	5,865	2,629	—	7	289
全羅道	565	815	5,436	3,675	823	△ 1	398
慶尙道	1,093	1,047	8,569	5,217	183	△ 3	251
黃海道	1,313	1,087	4,772	6,117	323	△ 5	1,096
平安道	2,084	1,449	10,525	4,566	876	△ 24	794
江原道	480	802	1,873	1,571	—	3	△ 184
江陵道	1,520	946	6,629	4,415	867	92	438
咸鏡道	1,118	1,118	7,737	2,932	—	4	66
其	617	583	1,946	3,597	—	—	—
計	17,133	13,560	110,753	48,232	13,517	△ 656	6,548
昭和14年度	6,468	3,361	93,037	13,929	11,018	6,426	1,579
京畿道	△ 206	477	74	1,449	—	—	182
清瀬道	187	962	△ 1,666	2,313	—	22	235
全羅道	293	980	4,372	2,367	△ 928	2	149
慶尙道	1,331	1,302	△ 237	7,743	120	5	199
黃海道	1,700	1,334	3,704	5,699	311	2	382
平安道	3,203	1,758	14,522	9,096	980	171	883
江原道	1,225	1,082	3,104	4,296	—	13	379
江陵道	1,454	1,202	11,327	5,519	582	△ 40	670
咸鏡道	695	1,462	1,431	6,095	—	△ 4	318
其	718	862	1,394	5,099	—	—	—
計	22,173	17,041	150,183	73,849	12,316	6,659	6,071
昭和15年度	7,195	3,643	117,659	21,077	4,178	△ 314	481
京畿道	266	512	1,631	2,669	—	—	180
清瀬道	800	996	7,118	5,213	—	△ 19	342
全羅道	800	1,082	5,297	9,152	358	2	492
慶尙道	1,597	1,462	2,883	15,115	325	△ 35	405
黃海道	1,865	1,510	9,376	9,658	390	△ 18	512
平安道	3,731	2,005	27,345	13,307	332	△ 87	952
江原道	1,065	1,265	4,735	6,907	—	△ 25	378
江陵道	1,865	1,426	14,728	8,443	499	61	1,080
咸鏡道	1,332	1,728	10,690	8,721	—	—	698
其	800	1,100	2,807	8,533	—	—	1,471
計	26,646	19,260	231,121	124,409	6,361	△ 326	8,936

增加額表

生命保険	國債等買却高	小計	直接有價証券	合計	目標額	目標額に対する%	種別	年度別
18,138	8,707	235,932	34,047	269,979	—	—	昭和13年度	—
18,967	14,025	321,284	65,133	386,417	288,000	134	昭和14年度	—
27,387	29,093	472,887	98,531	571,418	500,000	114	昭和15年度	—
76,110	35,978	611,808	143,046	754,854	600,000	125	昭和16年度	—
別								
—	—	3,533	—	75,172	—	—	昭和13年度	—
—	—	129	—	3,819	—	—	京畿道	—
—	—	285	—	10,579	—	—	清瀬道	—
—	—	345	—	12,056	—	—	全羅道	—
—	—	574	—	16,931	—	—	慶尙道	—
—	—	592	—	15,305	—	—	黃海道	—
—	—	777	—	21,047	—	—	平安道	—
—	—	254	—	4,799	—	—	江原道	—
—	—	519	—	15,426	—	—	江陵道	—
—	—	490	—	13,357	—	—	咸鏡道	—
—	—	194	—	6,937	—	—	其	—
—	—	624	—	10,239	—	—	計	—
—	—	391	—	12,127	—	—	昭和14年度	—
18,138	—	18,138	34,047	52,185	—	—	昭和15年度	—
18,138	8,707	235,932	34,047	269,979	—	—	昭和16年度	—
—	—	5,105	—	140,923	105,000	134	昭和13年度	—
—	—	160	—	2,136	2,400	89	京畿道	—
—	—	430	—	2,483	7,600	32	清瀬道	—
—	—	553	—	7,788	10,000	77	全羅道	—
—	—	814	—	11,277	16,000	70	慶尙道	—
—	—	785	—	13,917	18,000	77	黃海道	—
—	—	1,363	—	31,976	29,000	110	平安道	—
—	—	456	—	10,555	10,000	105	江原道	—
—	—	1,014	—	21,728	22,000	98	江陵道	—
—	—	845	—	10,842	18,000	60	咸鏡道	—
—	—	354	—	8,427	8,000	105	其	—
—	—	1,219	—	20,602	23,400	88	計	—
—	—	927	—	19,663	18,600	105	昭和14年度	—
18,967	—	18,967	65,133	84,100	—	—	昭和15年度	—
18,967	14,025	321,284	65,133	386,417	288,000	134	昭和16年度	—
—	—	4,507	—	167,902	158,000	106	昭和13年度	—
—	—	611	—	6,130	4,000	153	京畿道	—
—	—	1,107	—	16,144	9,000	179	清瀬道	—
—	—	1,800	—	19,773	12,000	164	全羅道	—
—	—	2,486	—	25,451	21,000	122	慶尙道	—
—	—	2,219	—	26,744	21,000	127	黃海道	—
—	—	2,698	—	52,529	40,000	131	平安道	—
—	—	1,135	—	16,190	12,000	134	江原道	—
—	—	1,664	—	31,758	31,000	102	江陵道	—
—	—	2,517	—	26,849	22,000	122	咸鏡道	—
—	—	1,691	—	17,151	12,000	142	其	—
—	—	2,595	—	32,891	31,000	106	計	—
—	—	2,354	—	28,139	27,000	104	昭和14年度	—
—	—	5,236	—	98,531	100,000	98	昭和15年度	—
27,387	29,093	472,887	98,531	571,418	500,000	114	昭和16年度	—

各種貯蓄

年度別	種別	郵便貯金	簡易保険資金	銀行預金	金融組合預金	金銭信託	東拓預金	無償會社資金
昭和16年度	道	5,886	7,318	130,350	21,521	9,513	△3,735	1,847
	畿	344	1,064	2,576	3,531	—	—	71
	北	1,031	1,995	2,000	9,278	—	11	440
	清	1,031	2,156	8,258	10,191	122	221	335
	全	2,062	3,157	8,299	18,260	645	1	767
	全	2,405	3,234	19,556	13,125	448	.8	536
	慶	4,809	4,200	21,064	17,069	1,711	△203	862
	慶	1,374	2,644	8,032	7,219	—	79	426
	海	4,100	3,053	14,048	9,771	2,036	△152	663
	南	3,413	3,632	9,166	10,118	—	—	737
	北	1,031	2,261	3,263	9,701	—	—	1,333
	道	3,092	2,660	16,936	9,717	262	2	426
	道	3,779	2,408	14,993	6,968	38	△24	985
	道	—	—	—	—	—	—	—
	他	—	—	—	—	—	—	—
	計	34,357	39,832	258,541	146,519	14,835	△3,792	9,428

- 備考 (1) 本表ハ朝鮮内各店ノ計數ナリ
 (2) 銀行預金、金銭信託、金融組合預金ハ當座預金及同業者ヨリノ預り金ヲ除ク
 (3) 直接有價証券投資額ハ道別不詳ニ付「其ノ他」ニ掲グ
 (4) 目標額中「其ノ他」ニ掲ケタルモノハ直接有價証券投資見込額トス
 (5) 昭和13年度ハ目標額ナキニ付省略ス
 (6) 昭和13年度及14年度ハ生命保険準備金ノ道別不詳ニ付「其ノ他」ニ掲グ
 (7) 昭和14年度貯蓄目標額ハ當初三億圓ト決定セルモノ其ノ後旱害ノ影響ニヨリ一部變更シ二億八千八百萬圓ト決定ス
 (8) 昭和15年度國債賣却高ニ於ケル「其ノ他」欄計數ハ内地証券會社ノ朝鮮ニ於ケル國債等賣却高及16年度ニ於テハ同上並ニ特別報國債賣却高ヲ掲グ
 (9) 昭和16年度ニ於ケル簡易保險及生命保險ハ收入保險料金額ヲ掲上セリ
 (10) △印ハ減少ヲ示ス

101 各種銀行預金増加額表

年度別	銀行別	特殊銀行	地場普通銀行	内地銀行支店	貯蓄銀行	計
昭和13年度		54,509	36,830	7,517	11,897	110,753
14		47,992	54,134	22,722	25,335	150,183
15		94,177	69,509	25,487	41,948	231,121
16		114,169	81,215	24,514	38,643	258,541

備考 本表ハ朝鮮内各店ノ計數ニシテ當座預金及同業者ヨリノ預り金ヲ除ク

増加額表 (續)

生命保險	國債等賣却高	小計	直接有價証券投資	合計	目標額	目標額ニ對スル百分比	種別	年度別
15,278	10,387	198,365	—	198,365	192,000	103	昭和16年度	道
1,037	437	9,110	—	9,110	6,000	152	畿	道
2,817	806	18,378	—	18,378	13,000	141	北	道
3,903	1,121	27,338	—	27,338	18,000	151	清	道
5,438	1,546	40,175	—	40,175	26,000	154	全	道
6,152	1,608	47,122	—	47,122	28,000	168	全	道
8,412	2,942	60,866	—	60,866	54,000	112	慶	道
3,358	997	24,129	—	24,129	17,000	142	海	道
5,772	2,388	41,739	—	41,739	37,000	113	南	道
5,428	1,402	33,896	—	33,896	25,000	135	北	道
3,866	920	22,395	—	22,395	15,000	149	道	道
7,836	2,499	43,430	—	43,430	36,000	120	道	道
6,793	2,513	38,453	—	38,453	33,000	116	道	道
—	6,412	6,412	143,046	149,458	100,000	143	道	道
76,110	35,978	611,808	143,046	754,854	600,000	125	計	

102 國債、貯蓄債券、報國債券賣却高表

年度別	種別	國債	貯蓄債券	報國債券	特別報國債券	計
昭和13年度		5,868	2,839	—	—	8,707
14		9,459	4,566	—	—	14,025
15		11,887	4,601	7,369	—	23,857
16		15,657	7,391	6,518	4,069	33,635

第十一項 財 政

103 朝鮮總督府特別會計歲入歲出表

年 度	歲 入			歲 出		
	經常部	臨時部	計	經常部	臨時部	計
昭和 12 (決 算)	341,263	129,446	470,709	253,755	153,272	407,027
13 (")	417,733	172,543	590,276	288,903	211,624	500,527
14 (")	537,577	263,119	800,696	354,905	325,162	680,067
15 (")	647,958	347,306	995,264	426,982	386,535	813,517
16 (豫 算)	749,698	305,076	1,054,774	560,651	500,051	1,060,702
17 (")	885,572	259,146	1,124,718	578,170	546,548	1,124,718

104 朝鮮總督府特別會計歲入表

科 目	昭和					
	12年度 (決 算)	13年度 (決 算)	14年度 (決 算)	15年度 (決 算)	16年度 (豫 算)	17年度 (豫 算)
經 常 部						
租 稅	81,591	105,292	128,039	167,997	163,044	233,784
所得稅	16,590	23,776	35,599	50,358	49,511	66,156
法人資本稅	223	520	1,018	1,169	1,499	1,380
地 稅	13,827	13,892	9,950	13,943	13,699	15,773
營業稅	2,579	3,063	3,912	5,302	6,283	9,139
資本利子稅	1,312	1,619	2,113	4,487	4,418	6,664
利益配當稅	—	468	1,160	438	476	165
公債及社債利子稅	—	20	52	26	52	13
外貨債特別稅	2	2	6	163	166	163
租 稅	616	756	1,114	1,647	1,647	2,584
建築稅	—	—	72	192	81	253
礦 稅	2,577	3,177	4,075	4,692	4,467	4,691
朝鮮銀行券發行稅	255	27	151	1,720	27	27
酒 稅	24,067	26,492	28,059	24,598	27,903	32,944
清涼飲料稅	410	441	717	807	869	1,068
砂糖消費稅	3,597	5,062	4,907	6,595	5,189	6,497
揮發油稅	1,249	1,248	1,181	2,783	1,537	557
物品稅	—	5,929	10,148	17,503	17,992	35,465
遊樂飲食稅	—	—	3,768	11,994	13,664	25,292
取引所稅	1,152	772	503	731	690	603
通行稅	—	780	1,276	2,536	4,314	13,951
入 場 稅	—	149	253	586	805	1,677
關 稅	12,801	16,761	17,232	14,903	7,241	2,858
噸 稅	69	76	81	71	53	53
出 港 稅	265	264	692	753	461	379
馬 券 稅	—	—	—	—	—	4,146
電氣瓦斯稅	—	—	—	—	—	672
廣 告 稅	—	—	—	—	—	614
印紙收入	19,788	22,390	28,796	29,446	26,585	31,076
官業及富有財產收入	235,939	285,695	375,491	442,124	552,456	589,943
專賣收入	65,951	76,311	94,308	104,776	138,601	169,560
鐵道及自動車收入	126,393	153,818	216,469	272,199	334,977	331,577
森林收入	14,168	16,426	25,106	21,682	30,782	34,099
郵便電信及電話收入	24,680	27,564	31,726	34,960	39,485	43,682
度量衡收入	1,620	1,958	2,239	2,460	2,606	3,274

朝鮮總督府特別會計歲入表 (續)

科 目	昭和					
	12年度 (決 算)	13年度 (決 算)	14年度 (決 算)	15年度 (決 算)	16年度 (豫 算)	17年度 (豫 算)
官有物資下料	193	322	421	508	378	457
配當金收入	30	30	120	121	171	171
刑務所收入	2,857	4,266	5,102	5,418	5,456	7,123
其ノ他	47	—	—	—	—	—
雜 收 入	3,945	4,356	5,251	8,391	7,613	10,769
經 常 部 計	341,263	417,733	537,577	647,958	749,698	865,572
臨 時 部						
租 稅	2,840	7,902	21,589	36,702	27,112	43,507
臨時利得稅	2,840	7,902	21,589	36,702	26,871	42,927
特別法人稅	—	—	—	—	241	580
補充金	12,914	12,909	12,904	14,678	13,842	12,949
金資金特別會計ヨリ受人	—	—	2,974	17,183	16,803	10,949
公 債 金	51,003	86,320	134,018	156,886	160,433	156,741
前年度剩餘金繰入	60,021	63,681	89,749	120,629	84,921	33,297
北支事件特別稅	1,983	1,297	603	307	—	—
其ノ他	685	434	1,282	921	1,965	1,703
臨 時 部 計	129,446	172,543	263,119	347,306	305,076	259,146
歲 入 總 計	470,709	590,276	800,696	995,264	1,054,774	1,124,718

105 朝鮮總督府特別會計歲出表

科 目	昭和					
	12年度 (決算)	13年度 (決算)	14年度 (決算)	15年度 (決算)	16年度 (豫算)	17年度 (豫算)
經 常 部						
神社費	74	74	76	76	79	101
李王家歳費	1,800	1,800	1,800	1,800	1,800	1,800
總督府	6,317	7,255	7,029	7,872	16,676	17,167
法務費	4,186	4,517	4,613	5,059	5,344	5,814
刑務費	6,376	7,366	9,174	9,587	9,610	11,698
地方廳	28,431	29,174	29,593	31,013	34,122	36,370
氣象臺	107	258	476	657	933	1,020
京城帝國大學	1,995	2,032	2,178	2,555	3,604	5,157
學校及圖書館	2,037	2,554	2,961	3,245	4,284	6,244
試驗場費	1,090	1,160	1,288	1,586	1,932	2,041
種畜場及獸疫血清製造所費	465	643	827	1,083	968	1,471
検査所費	2,061	2,216	2,378	2,680	3,309	4,436
專賣局	34,287	37,380	42,856	48,298	60,126	72,240
鐵道局	94,281	116,072	165,501	214,277	275,934	245,574
鐵林署	7,094	9,310	10,469	13,411	20,449	21,429
遞信局	18,437	21,176	23,750	27,037	32,917	37,793
財務官署	5,737	6,266	6,880	7,669	9,399	10,884
社會事業施設費	932	1,040	1,285	1,597	1,855	1,909
國債整理基金特別會計繰入	29,670	29,755	32,198	37,087	48,409	54,543
恩給負擔金	7,600	7,953	8,046	8,372	8,924	9,370
諸支出金	778	902	1,527	2,021	977	1,109
豫備金	(3,500)	(5,500)	(8,000)	(9,000)	19,000	30,000
經常部計	253,755	288,903	354,905	426,982	560,651	578,170
臨 時 部						
僑韓國並朝鮮軍人恩給及扶助金	37	35	34	32	33	30
調査及試験費	1,406	1,429	1,480	2,250	2,299	2,689
補助及獎勵費	25,584	29,762	37,082	51,814	77,699	88,205
營繕費	5,558	5,867	6,418	6,613	9,917	8,967
電信電話施設費	6,851	3,599	5,160	5,190	4,847	3,894
土木費	18,744	16,087	17,280	21,354	34,078	29,131
鐵道建設及改良費	63,042	94,351	133,283	144,273	140,480	106,110
林業施設費	1,135	1,107	1,202	1,980	2,462	2,482
地籍及土地建物整理費	144	150	149	153	143	143
土地改良事業費	3,687	2,278	1,426	4,372	15,122	17,720
地方財政調整諸費	—	—	—	9,687	14,667	23,891
地價改正及地押調査費	—	—	—	565	1,744	1,999
教員講習及青年修練施設費	—	—	205	91	96	88
陸軍兵志願者訓練所	—	90	155	557	667	1,711
在外朝鮮人施設費	1,420	1,695	1,803	2,241	7,587	8,159
人事調停事務取扱費	—	—	34	40	43	43
朝鮮吏綱纂費	81	34	35	35	36	36
臨時取締費	2,557	3,281	4,147	4,280	4,335	4,608
鹽田築造費	452	787	884	1,049	1,431	1,580
北鮮開拓事業費	2,484	1,898	1,800	2,554	1,097	1,098
金及重要礦物増産施設費	121	10,489	21,157	36,547	30,456	25,109
農村對策施設費	969	1,022	1,122	1,833	2,068	2,066
水産施設費	216	474	466	476	527	447
米穀増産施設費	637	139	859	2,555	3,134	3,344
國民體力運動諸費	165	—	375	358	641	862

朝鮮總督府特別會計歲出表 (續)

科 目	昭和					
	12年度 (決算)	13年度 (決算)	14年度 (決算)	15年度 (決算)	16年度 (豫算)	17年度 (豫算)
時局對策施設諸費	1,882	1,658	4,338	14,122	37,436	32,970
貿易振興費	—	238	266	231	1,326	576
臨時利得稅徵收費	9	78	245	281	424	511
臨時軍事費特別會計繰入	1,584	26,978	41,291	50,482	94,568	163,212
國境地方在勤手當	387	423	453	481	521	529
災害費	3,343	4,780	39,947	16,929	1,897	480
初等教育制度改善準備費	—	—	—	—	89	99
行費諸費	—	—	—	—	50	50
臨時手當	—	—	—	1,871	168	2,011
臨時家族手當	—	—	—	—	5,622	9,734
朝鮮鐵道用品資金繰入	479	499	—	—	2,000	2,000
一般會計繰入	9,450	—	—	—	—	—
其ノ他	848	2,396	2,066	1,189	341	—
臨時部計	153,272	211,624	325,162	386,535	500,051	546,548
歳出總計	407,027	500,527	680,067	811,517	1,060,702	1,124,718

106 朝鮮鐵道用品資金特別會計歲入歲出表

科 目	昭和					
	12年度 (決算)	13年度 (決算)	14年度 (決算)	15年度 (決算)	16年度 (豫算)	17年度 (豫算)
歲 入						
用品及工作收入	33,007	41,699	75,638	82,020	125,388	126,256
歲 出						
用品及工作費	32,867	42,768	75,710	81,193	125,388	126,256

107 朝鮮簡易生命保險特別會計歲入歲出表

科 目	昭和					
	12年度 (決算)	13年度 (決算)	14年度 (決算)	15年度 (決算)	16年度 (豫算)	17年度 (豫算)
歲 入						
朝鮮簡易生命保險收入	14,942	20,784	27,065	34,591	40,532	51,512
歲 出						
朝鮮簡易生命保險費	5,886	7,556	11,070	14,709	22,299	26,769
終 結 費	—	—	—	—	1,045	556
臨時家族手當	—	—	—	—	244	381
豫 備 金	—	—	—	—	500	500
計	5,886	7,556	11,070	14,709	24,088	28,206

附 錄

朝鮮經濟誌

朝鮮經濟誌

年	月	事	項	年	月	事	項
昭和十六年	一月	財團法人朝鮮金融組合職員共濟會設立(一日)					
	同	第三國貿易調整令公布(十一日)(十五日ヨリ施行)			同	朝鮮東亞貿易株式會社創立(二十七日)(七月十五日開業)	
	同	昭和十六年度國內資金調査規則發布即日施行(二十五日)		四月	朝鮮銀行券ノ發行限度六億三千萬圓ニ決定告示(一日)、朝鮮郵便貯金利下實施(普通貯金年三分、附置貯金年三分三厘)(一日)		
	同	昭和十五年度鮮米賣收高21,527,393斤ト發表(二十八日)		同	昭和十六年度鮮肉貯蓄目標額六億圓ニ決定(十一日)		
	同	臨時農地價格統制令公布(二十九日)(二月十五日ヨリ施行)		同	日、ソ中立條約成立(十三日)		
	同	臨時農地管理令公布(三十一日)(二月二十日ヨリ施行)		同	昭和十五年度朝鮮國勢調査確定人口總數24,326,327人ト發表(十八日)		
	二月	朝鮮財務懇話會事業開始(五日)		五月	第三回朝鮮金融團大會開催(十五日)		
	同	郵便貯金法中改正法律公布(一人一度預入額五十錢以上貯金總額三千圓以下)(二十七日)		六月	各道理財課長會議開催(五日)		
	三月	國家總動員法中改正法律公布(一日)(二十日ヨリ施行)朝鮮銀行法中改正法律公布(政府納付金規定ノ改正)(一日)(七月一日ヨリ施行)朝鮮銀行法及臺灣銀行法ノ臨時特例ニ關スル法律公布(銀行券發行制度)(一日)(四月一日ヨリ施行)		同	朝鮮住宅營團令公布即日施行(十四日)獨、ソ開戦(二十二日)		
	同	朝鮮事業公債法中改正法律公布即日施行(十三億三千六百萬圓ヨリ十六億八百二十五萬圓ニ増加)(四日)		七月	朝鮮住宅營團業務開始(一日)、郵便貯金規則、郵便振替貯金規則、郵便爲替規則改正即日施行(一日)		
	同	國防保安法公布(六日)(五月十日ヨリ施行)		同	財政金融基本方策要綱發表(十一日)		
	同	朝鮮商業組合令公布(十日)(十五日ヨリ施行)		同	銀行等資金運用令中改正ノ件公布即日施行(十五日)		
	同	泰、佛印國境紛爭調停成立(十一日)		同	第三次近衛內閣成立(十八日)		
	同	臨時資金調整法ノ施行規則中改正ノ件發布即日施行(十八日)		同	日佛印共同防衛成立、英米兩國政府日本資産ヲ凍結ス(二十六日)		
	同	東亞經濟懇談會朝鮮委員會創立(二十		同	外國人關係取引取締規則發布即日施行(二十八日)		
				同	昭和十六年產麥買上資金融通要綱決定實施(二十九日)		
				同	外國爲替管理法施行規則改正發布(三十日)(八月一日ヨリ施行)		
				八月	朝鮮銀行貸出金標準金利各一厘引下(一日)		
				同	日本協同證券會社朝鮮銀行ヲ通シ鮮內		

年	月	事	項	年	月	事	項
			株買出動決定(二日)				業(一日)
	同		朝鮮銀行名古屋出張所支店ニ昇格(五日)	同			朝鮮ニ於ケル昭和十六年度產米生産獎勵金石當四圓ニ決定(三日)、臨時郵便取締令公布即日施行(三日)
	同		漢城銀行黃州出張所支店ニ昇格(十六日)	同			朝鮮殖産銀行令中改正ノ件公布(六日)(十一月ヨリ施行)、朝鮮殖産銀行ノ朝鮮重要産業資金供給ニ關スル改正令公布(六日)(十一月一日ヨリ施行)、朝鮮金融組合聯合會定期預金並ニ普通貸出金利引下認可(六日)(一日ニ週及實施)、朝鮮銀行海州支店開業(六日)
	同		朝鮮金融團ニ於テ重要産業資金共同融資基本要綱ヲ決定實施(二十二日)	同			東條內閣成立(十八日)
	同		軍需手形引受制度實施(二十六日)、臨時補助貨幣ノ形式ヲ定ムルノ件公布(二十六日)(九月一日ヨリ實施)	同			朝鮮貯蓄銀行全州支店開業(二十日)櫻ノ共取ニ對スル本府ノ天引貯蓄實施要綱決定(五斗入一斗ニ付一圓七十錢)(二十日)
	同		株式價格統制令公布即日施行(二十九日)、會社所有株式評價臨時措置令公布(二十九日)(三十日ヨリ施行)、重要産業團體令公布(二十九日)(九月一日ヨリ施行)、金屬回收令公布(二十九日)(十月一日ヨリ施行)	同			昭和十七年度米穀年度糧食對策要綱決定實施(二十七日)
	九月		朝鮮中央無盡株式會社益山無盡株式會社ヲ合併(一日)、東一銀行瑞山出張所支店ニ昇格(一日)	同			朝鮮國民貯蓄組合令公布(三十日)(十一月一日ヨリ施行)
	同		昭和十七年米穀年度食糧對策要綱決定發表(十二日)	同			朝鮮商業銀行城津支店開業(一日)櫻草値上實施(一日)
	同		會社經理統制令中改正ノ件公布即日施行(十七日)	十一月			銀行等資金運用令施行規則中改正ノ件發布即日施行(十三日)
	同		朝鮮簡易生命保險令中改正ノ件公布(二十四日)	同			許可認可等行政事務處理簡捷令公布(十四日)(第一條即日施行其ノ他昭和十七年一月一日ヨリ施行)、大藏省野村信託及同證券會社ニ對シ投資信託制度開始ヲ認可(十四日)
	同		朝鮮金融團臨時總會開催預金協定期利率引下決定(三十日)(十月一日ヨリ實施)	同			朝鮮總督府機構大改革(厚生局、司政局ノ新設、內務局、外事部ノ廢止、殖産局、金庫部ノ改組)(十八日)
	同		朝鮮商業銀行大邱商工銀行ヲ買收(三十日)、朝鮮銀行雄基出張所朝鮮商業銀行へ移讓(三十日)	同			朝鮮銀行下關支店門司派出所開業(二十四日)
	十月		漢城銀行慶尙合同銀行ヲ合併(一日)、朝鮮商業銀行ノ大邱商工銀行買收ニ伴フ大邱支店、市場町支店、永川支店、醴泉支店、金泉支店、盈德支店、密陽支店、昌寧支店、密陽支店驛前出張所開業(一日)朝鮮商業銀行雄基支店開	十二月			朝鮮東亞俱樂部誕生(二日)

年	月	事 項	年	月	事 項
	同	朝鮮商業組合中央會ノ設立ニ關スル件 公布即日施行(六日)			
	同	對米英宣戰布告ニ關スル詔書換發(八 日)、朝鮮信託株式會社清津支店開業 (八日)、朝鮮蠶絲統制株式會社創立 (八日)			
	同	朝鮮半島ニ於ケル金融非常時對策發表 (九日)			
	同	企業許可令公布(十日)(二十六日ヨ リ施行)			
	同	對米英戰爭完遂日獨伊三國協定成立 (十一日)			
	同	今次戰爭ヲ支那事變ヲモ加ヘ大東亞戰 爭ト呼稱ニ決定(十二日)			
	同	米國太平洋艦隊全滅ノ旨發表(十八日)			
	同	日泰同盟條約成立(二十一日)			
	同	敵產管理法公布即日施行(二十三日) 敵產管理法施行規則發布即日施行(二 十九日)			
	同	香港陷落(二十五日)			

銀行・信託會社營業所一覽表

(昭和十七年五月一日現在)

銀行・信託會社營業所一覽表

朝鮮銀行

店名	開業年月日	所在地
本店	明治 42. 11. 24	京畿道京城府南大門通三丁目一〇番地
仁川	同	京畿道仁川府海岸町三丁目一番地
平壤	同	平安南道平壤府本町一番地ノ一及櫻町三番地ノ二
元山	同	咸鏡南道元山府京町一〇〇番地
大邱	同	慶尙北道大邱府上町五八番地
鎮南浦	同	平安南道鎮南浦府三和町四六番地ノ一
木浦	同	全羅南道木浦府榮町一丁目九番地及壽町一丁目二番地
群山	同	全羅北道群山府本町一丁目二三番地
釜山	明治 43. 4. 18	慶尙南道釜山府大廳町一丁目四四番地
清津	大正 9. 3. 1	咸鏡北道清津府北星町一九番地ノ九
麗水	昭和 10. 8. 1	全羅南道麗水郡麗水邑西町一二七〇番地
羅津	昭和 10. 9. 2	咸鏡北道羅津府昭和通三丁目一番地及三番地
新義州	昭和 12. 2. 5	平安北道新義州府常盤町四丁目九番地ノ四
咸興	昭和 14. 9. 16	咸鏡南道咸興府中央町一丁目七〇番地ノ六
海州	昭和 16. 10. 6	黃海道海州府北旭町七六番地ノ一

朝鮮殖産銀行

店名	開業年月日	所在地
本店	大正 7. 10. 1	京畿道京城府南大門通三丁目一四〇番地ノ一
開城	同	京畿道開城府北本町九六番地
清州	同	忠清北道清州郡清州邑本町三丁目一七三番地
忠州	同	忠清北道忠州郡忠州邑本町一五〇番地ノ二

公州	大正 7. 10. 1	忠清南道公州郡公州邑本町二一三番地ノ一
致院	同	忠清南道燕岐郡鳥致院邑本町一丁目二八番地
大田	同	忠清南道大田府春日町一丁目九三番地ノ六
論山	同	忠清南道論山郡論山邑本町一〇六番地
江景	同	忠清南道論山郡江景邑本町一二九番地
春川	同	江原道春川郡春川邑本町二丁目一番地
鐵原	同	江原道鐵原郡鐵原邑宮田里九〇番地
江陵	同	江原道江陵郡江陵邑本町八番地
全州	同	全羅北道全州府大正町四丁目一〇三番地
裡山	同	全羅北道益山郡裡山邑榮町一丁目五四番地
井邑	同	全羅北道井邑郡井州邑水城里七一三番地
金堤	同	全羅北道金堤郡金堤邑新豐里二一一番地ノ一
南原	同	全羅北道南原郡南原邑下井里一〇四番地
光州	同	全羅南道光州府本町二丁目一八番地
木浦	同	全羅南道木浦府幸町二丁目二番地
麗水	同	全羅南道麗水郡麗水邑西町三四〇番地ノ九
羅州	同	全羅南道羅州郡榮山浦邑榮山里二四七番地
濟州	同	全羅南道濟州島濟州邑三徒里七一一番地ノ一
大邱	同	慶尙北道大邱府上町三三番地
浦項	同	慶尙北道浦項郡浦項邑旭町二〇五番地ノ九
金泉	同	慶尙北道金泉郡金泉邑錦町一四五番地ノ二
尙州	同	慶尙北道尙州郡尙州邑城下里一〇番地ノ一及一三番地ノ二
釜山	同	慶尙南道釜山府大倉町二丁目四四番地
馬山	同	慶尙南道馬山府元町一四二番地ノ三
統營	同	慶尙南道統營郡統營邑敷島町五五番地
晉州	同	慶尙南道晉州府日出町一三番地
海州	同	黃海道海州府北本町一二八番地ノ一
沙里院	同	黃海道鳳山郡沙里院邑北里一八番地ノ二

平	慶	大正 7. 10. 1	平安南道平壤府壽町一六番地ノ一
鎮	南浦	同	平安南道鎮南浦府三和町一二番地
安	州	同	平安南道安州郡安州邑七星里二九番地
義	州	同	平安北道義州郡義州邑東部洞一一八番地ノ一
新	義州	同	平安北道新義州府常盤町八丁目一六番地ノ四
博	川	同	平安北道博川郡博川面西部洞一三〇番地ノ三
宣	川	同	平安北道宣川郡宣川邑黃金町二〇四番地
寧	邊	同	平安北道寧邊郡寧邊面東部洞六四八番地ノ二
元	山	同	咸鏡南道元山府本町四丁目三三番地
咸	興	同	咸鏡南道咸興府大和町二丁目一五番地
北	青	同	咸鏡南道北青郡北青邑內里三九番地ノ六
清	津	同	咸鏡北道清津府明治町二〇番地
城	津	同	咸鏡北道城津府本町一〇一番地
水	原	大正 8. 4. 10	京畿道水原郡水原邑梅山町二丁目一八番地
仁	川	大正 8. 5. 5	京畿道仁川府海岸町四丁目一番地
群	山	大正 8. 8. 1	全羅北道群山府元町一〇番地ノ一
江	界	大正 8. 10. 25	平安北道江界郡江界邑本町二五一番地ノ四
雄	基	大正 9. 4. 15	咸鏡北道慶興郡雄基邑雄基洞一八六番地ノ一
會	寧	大正 9. 5. 10	咸鏡北道會寧郡會寧邑二洞一九八番地
羅	南	大正 9. 11. 1	咸鏡北道清津府羅南本町八九番地ノ八三
原	州	昭和 9. 6. 11	江原道原州郡原州邑下洞里一九番地ノ四
羅	州	昭和 11. 3. 1	全羅南道羅州郡羅州邑錦町一五番地ノ一
長	箭	昭和 11. 5. 1	江原道高城郡長箭邑長箭里四五〇番地ノ一
順	天	昭和 11. 12. 1	全羅南道順天郡順天邑本町四九番地ノ一
三	陟	昭和 13. 4. 1	江原道三陟郡三陟面邑中里二番地ノ二一及二四
羅	津	(出)昭和 9. 6. 11 (支)昭和 13. 10. 15	咸鏡北道羅津府昭和通三丁目九番地
安	東	昭和 13. 11. 1	慶尙北道安東郡安東邑本町三丁目九三番地ノ八
洪	城	昭和 14. 10. 1	忠清南道洪城郡洪州面五宮里一一八番地ノ一

安	岳	昭和 17. 4. 1	黃海道安岳郡安岳邑碑石里二五一番地
筏	橋(出)	(支)大正 7. 10. 1 (派)昭和 11. 12. 1 (出)昭和 14. 10. 1	全羅南道寶城郡筏橋邑筏橋里八六八番地
元	山里(元山、派)	大正 7. 10. 1	咸鏡南道元山府北村洞五四番地ノ三
苗	浦(井邑、派)	同	全羅北道扶安郡苗浦面苗浦里七一七番地ノ二
新	馬山(馬山、派)	大正 7. 12. 15	慶尙南道馬山府本町二丁目一番地
松	汀里(光州、派)	大正 8. 1. 24	全羅南道光州郡松汀邑松汀里八二三番地ノ六
釜	山鎮(釜山、派)	大正 8. 1. 25	慶尙南道釜山府佐川町六四六番地ノ四
長	項(群山、派)	昭和 6. 10. 25	忠清南道舒川郡長項邑本町通二丁目五五一番地ノ三七

朝鮮商業銀行

店名	開業年月日	所在地
本店	明治 32. 3. 10	京畿道京城府南大門通二丁目一一一番地ノ一
本町	明治 44. 2. 1	京畿道京城府本町二丁目五一番地
仁川	明治 45. 4. 1	京畿道仁川府港町五丁目一七番地
平澤	同	京畿道平澤郡平澤邑平澤里一七五番地
群山	大正 6. 5. 21	全羅北道群山府元町一番地ノ四及五
元山	大正 12. 6. 30	咸鏡南道元山府幸町一六番地
清津	同	咸鏡北道清津府彌生町一番地ノ三
龍山	大正 13. 9. 1	京畿道京城府漢江通一丁目七番地ノ一九
鎮路	同	京畿道京城府南大門通一丁目一九番地
清州	同	忠清北道清州郡清州邑本町二丁目六六番地
平壤	(大同本、大正 9. 4. 1) 大正 14. 9. 15	平安南道平壤府大和町四番地ノ一、二、三
鎮南浦	(大同支、大正 10. 10. 1) 大正 14. 9. 15	平安南道鎮南浦府三和町六〇番地
載寧	(大同支、大正 11. 11. 27) 大正 14. 9. 15	黃海道載寧郡載寧邑柳花里四七番地
沙里院	大正 15. 9. 1	黃海道鳳山郡沙里院邑北里三三番地ノ三
新義州	昭和 2. 9. 1	平安北道新義州府常盤町八丁目一番地
全州	(三南本、大正 9. 3. 18) 昭和 3. 6. 16	全羅北道全州府本町一丁目六七番地

裡	里	(三南支、大正13.4.1) 昭和 3. 6. 16	全羅北道益山郡裡里邑榮町二丁目五〇番地
羅	南	昭和 4. 10. 14	咸鏡北道清津府羅南本町八九番地ノ一二五
定	州	昭和 6. 9. 21	平安北道定州郡定州邑城外洞二五八番地ノ一及六四七番地ノ二
信	川	昭和 6. 10. 16	黃海道信川郡信川邑武井里一四番地
長	興	昭和 8. 3. 17	全羅南道長興郡長興邑東洞里二六八番地
康	津	同	全羅南道康津郡康津邑東城里三二九番地ノ二
咸	興	(北鮮商業本、大正7.11.9) 昭和 8. 6. 26	咸鏡南道咸興府大和町四丁目八番地
永	興	(北鮮商業支、昭和3.10.15) 昭和 8. 6. 26	咸鏡南道永興郡永興面南山里八八番地
端	川	(北鮮商業支、昭和5.9.16) 昭和 8. 6. 26	咸鏡南道端川郡端川邑東下里一二番地ノ一〇
會	寧	昭和 9. 2. 1	咸鏡北道會寧郡會寧邑二洞五七番地ノ一
釜	山	(釜商本、大正2.4.21) 昭和 10. 6. 22	慶尙南道釜山府本町一丁目一〇番地
釜	山	(釜商出、大正11.11.15) 昭和 10. 6. 22	慶尙南道釜山府富平町三丁目三番地
馬	山	(釜商支、昭和4.8.23) 昭和 10. 6. 22	慶尙南道馬山府都町一丁目一番地ノ四
鎮	海	(釜商支、大正2.7.5) 昭和 10. 6. 22	慶尙南道昌原郡鎮海邑住吉町一番地ノ三
統	營	(釜商支、大正6.7.18) 昭和 10. 6. 22	慶尙南道統營郡統營邑敷島町五八番地ノ一
蔚	山	(釜商支、大正3.3.18) 昭和 10. 6. 22	慶尙南道蔚山郡蔚山邑城南洞三番地ノ六
方	津	(釜商支、大正9.4.1) 昭和 10. 6. 22	慶尙南道蔚山郡方魚津邑方魚里三九四番地ノ一及二
吉	州	昭和 11. 10. 13	咸鏡北道吉州郡吉州邑吉北洞三四六番地
三	千	同	慶尙南道泗川郡三千浦邑仙龜里一一八番地
惠	山	昭和 12. 5. 17	咸鏡南道中山郡惠山邑惠山里四八八番地
順	川	昭和 13. 4. 15	平安南道順川郡順川邑館上里五五番地ノ一
新	浦	昭和 14. 10. 10	咸鏡南道北青郡新浦邑新浦里六一四番地ノ三
南	大	(支)明治41.11.4 (出)昭和6. 8. 20 (支)昭和15. 8. 12	京畿道京城府南大門通五丁目三番地
東	大	(支)大正5. 4. 20 (出)昭和6. 8. 20 (支)昭和15. 8. 12	京畿道京城府鍾路四丁目一二六番地ノ二
大	同	(大同派、大正10.8.1) (出)大正14. 9. 15 (支)昭和4. 1. 24 (出)昭和6. 8. 20 (支)昭和15. 8. 12	平安南道平壤府鷄里一三番地ノ二

雄	基	(鮮銀出、昭和8.8.21) 昭和 16. 10. 1	咸鏡北道慶興郡雄基邑雄基洞一三四番地ノ三及一一五二番地
大	邱	(鮮南本、大正1.9.1) (大邱商工本、大正9.5.22) 昭和 16. 10. 1	慶尙北道大邱府村上町九番地ノ一
市	場	(大邱商工支、昭和8.12.18) 昭和 16. 10. 1	慶尙北道大邱府市場町一二七番地
密	陽	(大邱商工支、大正11.7.21) 昭和 16. 10. 1	慶尙北道密陽郡密陽邑內一洞九六番地
昌	寧	(大邱商工支、昭和10.7.11) 昭和 16. 10. 1	慶尙南道昌寧郡昌寧面橋上洞四一番地
城	津	昭和 16. 11. 1	咸鏡北道城津府本町九四番地
晉	州	(慶尙合同支、昭和4.12.5) (漢城支、昭和16.10.1) 昭和 17. 3. 23	慶尙南道晉州府榮町二一八番地ノ一
龜	浦	(慶南支、大正4.2.6) (慶尙合同支、昭和3.8.1) (漢城支、昭和16.10.1) 昭和 17. 4. 4	慶尙南道東萊郡龜浦面龜浦里一〇六〇番地ノ三六
河	東	(慶南支、大正7.11.9) (慶尙合同支、昭和3.8.1) (漢城支、昭和16.10.1) 昭和 17. 4. 4	慶尙南道河東郡河東邑邑內洞一二五九番地ノ一
金	海	(慶尙合同支、昭和6.10.6) (漢城支、昭和16.10.1) 昭和 17. 4. 4	慶尙南道金海郡金海邑朝日町八九四番地
本	町	(派)大正10. 3. 1 (出)昭和4. 1. 24	京畿道京城府本町四丁目六七番地ノ一
牧	島	(釜商派、大正15.6.1) 昭和 10. 6. 22	慶尙南道釜山府瀛仙町一九五四番地ノ五
浦	項	昭和 13. 12. 18	咸鏡北道清津府浦項町二四〇番地ノ三二
中	央	昭和 15. 3. 1	京畿道京城府蛤町一一一番地
密	陽	(大邱商工派、大正11.12.11) (同出、昭和4.7.25) 昭和 16. 10. 1	慶尙南道密陽郡密陽邑鵝谷洞六一三番地ノ六

漢 城 銀 行

店 名	開 業 年 月 日	所 在 地
本 店	明 治 36. 12. 7	京畿道京城府南大門通一丁目一四番地
水 原	明 治 39. 10. 15	京畿道水原郡水原邑本町三丁目一六番地
平 壤	明 治 44. 9. 1	平安南道平壤府履鄉里五五番地
大 田	明 治 45. 6. 17	忠清南道大田府本町一丁目五二番地ノ一
開 城	(派)大正4. 3. 1 (支)大正4. 8. 1	京畿道開城府南本町一一八〇番地

南大門	(派)大正4.11.1 (支)大正5.2.1	京畿道京城府南大門通四丁目五番地ノ一
東大門	大正5.9.1	京畿道京城府鍾路四丁目一八番地
釜山	大正7.5.1	慶尙南道釜山府本町三丁目一一番地
平壤大印町	(出)大正8.9.1 (支)昭和4.2.7	平安南道平壤府大和町二〇番地
西大門	(出)大正8.9.1 (支)大正13.8.1	京畿道京城府竹添町二丁目一三〇番地
大邱	大正9.3.1	慶尙北道大邱府本町一丁目七一番地
本町	(出)大正10.9.1 (支)大正13.8.1	京畿道京城府本町二丁目八九番地
延安	(出)昭和6.12.15 (支)昭和8.9.1	黃海道延白郡延安邑館泉里七番地ノ二
驪州	(出)昭和7.3.17 (支)昭和8.9.1	京畿道驪州郡驪州面弘門里一一一番地
永同	昭和7.12.22	忠清北道永同郡永同面禧山里七一五番地ノ四
海州	(海東支、昭和9.7.1) 昭和13.1.30	黃海道海州府南旭町二四二番地
長淵	昭和13.4.5	黃海道長淵郡長淵邑邑內里一六七番地ノ六
兼浦	昭和14.1.18	黃海道黃州郡兼浦邑本町九一番地ノ二
龍山	(殖出、昭和11.3.1) 昭和14.9.18	京畿道京城府元町二丁目二五番地
新龍山	(殖出、昭和11.3.1) 昭和14.9.18	京畿道京城府漢江通二丁目一三番地ノ七七
江華	昭和14.11.4	京畿道江華郡江華面官廳里四九二番地
利川	(朝商支、大正7.7.1) 昭和15.1.28	京畿道利川郡利川邑倉前里二四八番地ノ一
黃州	(出)昭和14.5.10 (支)昭和16.8.16	黃海道黃州郡黃州邑碧城里二六番地ノ五
大邱西	(大邱本、大正2.7.7) (慶尙合同支、昭和3.8.1) 昭和16.10.1	慶尙北道大邱府本町一丁目五二番地
安東	(大邱支、大正5.4.22) (慶尙合同支、昭和3.8.1) 昭和16.10.1	慶尙北道安東郡安東邑本町三丁目一一四番地
慶州	(大邱支、大正8.6.7) (慶尙合同支、昭和3.8.1) 昭和16.10.1	慶尙北道慶州郡慶州邑路東里一九〇番地
倭館	(大邱支、大正6.7.27) (慶尙合同支、昭和3.8.1) 昭和16.10.1	慶尙北道溱谷郡倭館面倭館洞二三六番地
浦項	(大邱支、大正10.11.10) (慶尙合同支、昭和3.8.1) 昭和16.10.1	慶尙北道迎日郡浦項邑仲町七五八番地ノ二
釜山北	(慶南本、大正1.9.21) (慶尙合同支、昭和3.8.1) 昭和16.10.1	慶尙南道釜山府榮町三丁目七一番地
金泉	(鮮南支、大正7.12.2) (大邱商工支、昭和8.12.18) (朝商支、昭和16.10.1) 昭和17.3.22	慶尙北道金泉郡金泉邑本町一一一番地ノ一

水川	(大邱商工支、昭和3.7.21) (朝商支、昭和16.10.1) 昭和17.4.4	慶尙北道水川郡水川邑倉邱洞九〇番地ノ一三
醴泉	(大邱商工支、昭和4.11.18) (朝商支、昭和16.10.1) 昭和17.4.4	慶尙北道醴泉郡醴泉邑路下洞七二番地ノ一
盈德	(大邱商工支、昭和11.3.31) (朝商支、昭和16.10.1) 昭和17.4.4	慶尙北道盈德郡盈德面德谷洞三一〇番地
澗津	昭和17.4.20	黃海道澗津郡澗津邑溫泉里一九一番地
素砂(出)	昭和11.3.9	京畿道富川郡素砂面深谷里五四四番地ノ一〇及一一及五四七番地ノ四
惠化町(東大門出)	昭和17.3.25	京畿道京城府惠化町一〇二番地ノ五

東 一 銀 行

店名	開業年月日	所在地
本店	明治39.8.8	京畿道京城府南大門通一丁目一番地
江景	明治44.9.8	忠清南道論山郡江景邑西町五一番地
西大門	大正5.8.8	京畿道京城府西大門町一丁目一二番地
東大門	(派)大正1.9.4 (支)大正5.8.15	京畿道京城府鍾路四丁目一三番地
南大門	大正8.1.8	京畿道京城府南大門通四丁目六九番地
寬勵洞	(派)大正9.9.1 (支)大正11.9.1	京畿道京城府寬勵町一一七番地
群山	(派)大正10.11.7 (支)大正11.10.2	全羅北道群山市昭和通一丁目二九番地ノ二
元山	大正11.10.2	咸鏡南道元山府南村洞一一一番地
咸興	(派)大正15.6.1 (支)昭和2.3.1	咸鏡南道咸興府大和町三丁目一番地
金化	昭和5.2.3	江原道金化郡金化邑邑內里五一五番地ノ五
天安	(湖西支、大正8.1.10) 昭和6.1.21	忠清南道天安郡天安邑本町九九番地
禮山	(湖西支、昭和2.10.2) 昭和6.1.21	忠清南道禮山郡禮山邑禮山里四八二番地
洪城	(湖西支、大正10.3.22) 昭和6.1.21	忠清南道洪城郡洪城邑五官里一三六番地
大川	(湖西支、昭和4.12.2) 昭和6.1.21	忠清南道保寧郡大川面大川里一八九番地ノ六
安城	(湖西支、大正8.10.16) 昭和6.1.21	京畿道安城郡安城邑基里七六番地ノ一
長湖院	(湖西支、昭和3.11.1) 昭和6.1.21	京畿道利川郡長湖院邑長湖院里九九番地ノ二
長項	昭和6.11.2	忠清南道舒川郡長項邑本町一丁目二四九番地

奧南	(出) 昭和 7. 9. 1 (支) 昭和 11. 10. 1	咸鏡南道咸州郡奧南邑天機里一三〇番地
吳川	昭和 13. 10. 15	忠清北道堤川郡堤川面邑部里二三二番地ノ二
庫底	昭和 14. 10. 16	江原道通川郡庫底邑下庫底里二三八番地ノ一
廣川	(湖西支、大正 6. 8. 1) (出) 昭和 6. 1. 21 (支) 昭和 17. 3. 2	忠清南道洪城郡廣川面新津里五四三番地ノ一
永登浦	(出) 昭和 9. 2. 1 (支) 昭和 15. 9. 2	京畿道京城府永登浦町四六八番地ノ三
瑞山	(出) 昭和 11. 6. 1 (支) 昭和 16. 9. 1	忠清南道瑞山郡瑞山面東門里九四一番地ノ二
光州	(湖南本、9. 9. 20) 昭和 17. 5. 1	全羅南道光州府本町三丁目六番地
木浦	(湖南支、大正 9. 10. 2) 昭和 17. 5. 1	全羅南道木浦府常盤町一丁目一〇番地ノ二
順天	(湖南支、大正 11. 8. 1) 昭和 17. 5. 1	全羅南道順天郡順天邑大手町八六番地
長城	(湖南支、大正 15. 8. 2) 昭和 17. 5. 1	全羅南道長城郡長城面鈴泉里一〇二七番地ノ二
寶城	(湖南支、昭和 7. 1. 18) 昭和 17. 5. 1	全羅南道寶城郡寶城邑寶城里八九三番地ノ四
靈光	(湖南支、昭和 11. 4. 21) 昭和 17. 5. 1	全羅南道靈光郡靈光面白鶴里二〇番地ノ七
潭陽	(湖南支、昭和 12. 2. 1) 昭和 17. 5. 1	全羅南道潭陽郡潭陽面紙砵里一七一番地
東萊	(東萊本、大正 7. 9. 14) (湖南支、昭和 8. 7. 21) 昭和 17. 5. 1	慶尙南道東萊郡東萊邑壽町四五七番地
居昌	(東萊支、大正 9. 3. 15) (湖南支、昭和 8. 7. 21) 昭和 17. 5. 1	慶尙南道居昌郡居昌邑下洞二八三番地ノ三
合德(禮山、出)	昭和 13. 11. 12	忠清南道唐津郡合德面雲山里二六二番地
清涼里(本店、出)	昭和 17. 3. 10	京畿道京城府典農町五八八番地ノ四

第一銀行

店名	開業年月日	所在地
本店	明治 9. 9. 26	東京市麴町區丸ノ内一丁目一番地ノ一
釜山	明治 11. 5. 一	慶尙南道釜山府本町二丁目三番地
京城	(出) 明治 21. 10. 二 (支) 明治 36. 2. 二	京畿道京城府南大門通二丁目九番地

安田銀行

店名	開業年月日	所在地
本店	(第 58. 明治 25. 7. 一) 大正 12. 11. 1	東京市麴町區大手町一丁目六番地ノ六
京城	明治 42. 4. 10	京畿道京城府南大門通二丁目一〇三番地及長谷川町四〇番地
釜山	同	慶尙南道釜山府本町一丁目二番地
平壤	同	平安南道平壤府南門町三〇番地ノ二

三和銀行

店名	開業年月日	所在地
本店	昭和 8. 12. 9	大阪市東區今橋三丁目二一番地
京城	(山口支、大正 11. 11. 11) 昭和 8. 12. 11	京畿道京城府南大門通二丁目五番地ノ三

朝鮮貯蓄銀行

店名	開業年月日	所在地
本店	昭和 4. 7. 1	京畿道京城府本町一丁目五三番地ノ一
釜山	昭和 6. 10. 1	慶尙南道釜山府辨天町一丁目四五番地
平壤	昭和 8. 5. 22	平安南道平壤府南門町六六番地ノ一
仁川	昭和 8. 11. 20	京畿道仁川府本町四丁目一番地ノ四
咸興	昭和 10. 1. 21	咸鏡南道咸興府大和町三丁目三番地
光州	昭和 11. 3. 16	全羅南道光州府明治町三丁目九番地ノ二
群山	昭和 11. 10. 2	全羅北道群山府明治町二丁目六四番地ノ三
木浦	昭和 11. 11. 16	全羅南道木浦府本町一丁目三番地
大邱	昭和 12. 9. 20	慶尙北道大邱府元町一丁目三三番地ノ一
新義州	昭和 12. 10. 18	平安北道新義州府榮町七丁目二四番地ノ一
清津	昭和 13. 9. 12	咸鏡北道清津府彌生町一三番地

元山	昭和 14. 5. 22	咸鏡南道元山府仲町三丁目二番地
鎮南浦	昭和 15. 6. 10	平安南道鎮南浦府三和町五番地ノ三
全州	昭和 16. 10. 20	全羅北道全州府大正町二丁目四五番地
草梁(釜山、出)	昭和 6. 10. 1	慶尙南道釜山府草梁町三七五、三七六、三七七番地ノ一及四

備考

1. 朝鮮貯蓄銀行ハ其ノ營業所所在地外ノ朝鮮殖産銀行ノ鮮内營業所ヲ代理店トス
2. 朝鮮銀行及朝鮮殖産銀行ニハ本表ノ外下記朝鮮外支店及出張所、派出所アリ

朝鮮銀行
(内地)

店名	開業年月日	店名	開業年月日
大阪	明治 43. 9. 12	名古屋	(出) 昭和 14. 7. 11 (支) 昭和 16. 8. 5
東京	大正 2. 4. 1	大阪西區(出)	大正 13. 2. 1
神戸	大正 5. 10. 20	門司(下關派)	昭和 16. 11. 24
下關	昭和 5. 4. 1		

(外國)


店名	開業年月日	店名	開業年月日
大連	大正 2. 8. 20	天津佛租界(出)	昭和 12. 1. 1
青島	大正 6. 10. 22	石門(出)	(派) 昭和 13. 1. 1 (出) 昭和 14. 2. 1
旅順	(出) 大正 7. 1. 1 (支) 昭和 3. 9. 1	太原(北京出)	(派) 昭和 13. 7. 15 (出) 昭和 14. 2. 1
上海	大正 7. 4. 10	徐州(出)	(派) 昭和 14. 1. 1 (出) 昭和 16. 4. 8
天津	大正 7. 9. 20	天津華街(派)	昭和 14. 7. 3
北京	昭和 12. 1. 22	青島 奉天路(派)	昭和 15. 8. 12
濟南(出)	(出) 昭和 13. 4. 21 (支) 昭和 16. 3. 15	北京東城(派)	昭和 17. 2. 20
紐育(出)	大正 8. 11. 1		

朝鮮殖産銀行

店名	開業年月日	店名	開業年月日
大阪	大正 14. 5. 20	東京	昭和 15. 4. 1

朝鮮信託株式會社

店名	開業年月日	所在地
本	昭和 8. 1. 7	京畿道京城府南大門通二丁目一三〇番地
群	昭和 8. 10. 2	全羅北道群山府本町一丁目四七番地ノ一
釜	昭和 8. 12. 1	慶尙南道釜山府本町一丁目七番地
木	昭和 9. 2. 17	全羅南道木浦府務安通八番地ノ一五
平	昭和 9. 10. 6	平安南道平壤府黄金町三番地
大	昭和 10. 1. 22	慶尙北道大邱府大和町六七番地
咸	昭和 12. 2. 22	咸鏡南道咸興府大和町一丁目五二番地
清	昭和 16. 12. 18	咸鏡北道清津府浦項町二四〇番地ノ二五



昭和十七年十一月十一日印刷
昭和十七年十一月十四日發行

朝鮮總督府財務局

印刷所 京城府義州通一丁目二十一番地
朝鮮單式印刷株式會社

發行所 京城府竹添町一丁目七十五番地
朝鮮金融組合聯合會