


始



群馬縣米統計
昭和十二年

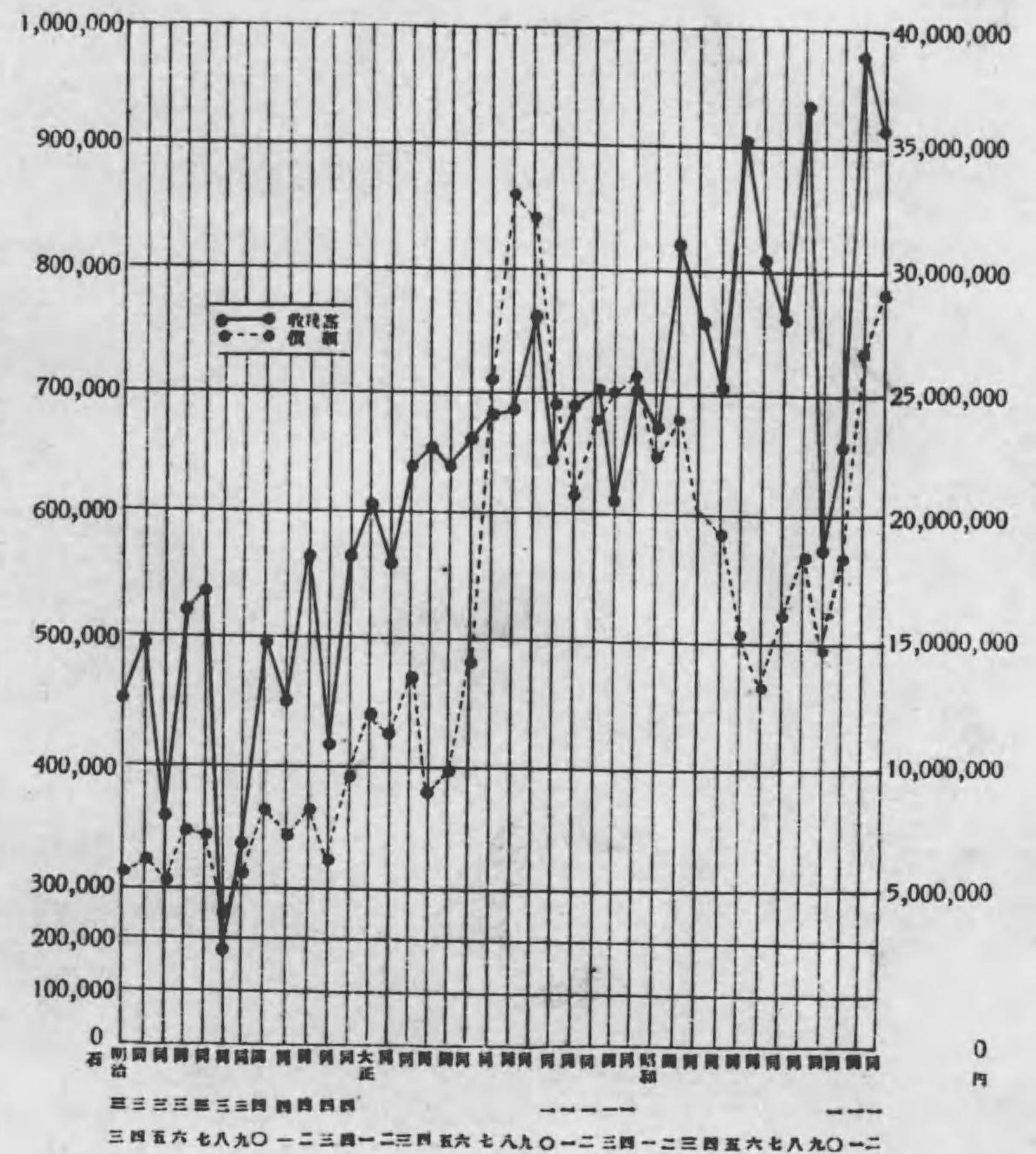
群馬縣統計課編

14.20
286

昭和十二年 群馬縣米統計

群馬縣總務部統計課

昭和十三年三月刊行



142
286

142
286



一、本編ハ大正十四年十月農林省令第二十五號農林省統計
報告規則ニ基キ市町村長ノ提出セル報告書ニ依ツテ之
ヲ編ス。

二、本編ハ昭和十二年米生産額ヲ最近十ケ年間ニ比較シ併
テ郡市町村別ニ掲載シテ縣内ノ産米狀況ヲ明ニセント
ス。

三、本編中該當事實無キモノニ付テハ「—」ヲ調査ナキモノ
或ハ不明ノモノハ「…」ヲ附セリ。

昭和十三年三月

群馬縣總務部統計課





088

本縣ニ於ケル米

米ハ我ガ國ノ主要農産物ニシテ日常缺クコトノ出来ナイ食糧ノ一ナルモ本縣ハ耕作田地等比較的尠ナキ關係上其ノ生産額ハ極メテ尠ナイノデアル。即チ昭和十二年ニ於ケル本縣ノ米收穫高ハ913,741石ニシテ全國一道四十六府縣平均産額1,411,058石ニ比較スレバ實ニ497,317石尠ク從ツテ生産額ハ全國中第三十五位ナノデアル。

而シテ昭和十二年本縣推計人口ニ依リ需給關係ヲ見ルニ一人一ケ年平均消費高ハ相當ノ副食物ヲ見込ミ尙九斗七升八合ヲ要シ之ガ一年間ノ消費124萬石トナリ本年ノ米收穫高913,741石ハ消費高ノ7割3分7厘ニシテ他ノ2割6分3厘即チ326,259石ヲ又平年作781,493石ヨリ觀ルトキハ尙一層縣外ヨリ移入ヲ仰ガネバナラナイ状態デアル。而シテ之ガ市町村個々ニ就テ觀ルト自給自足ノ可能ト觀ラルル町村ハ勢多郡上川淵村外八十二ケ町村ニシテ他ノ三市百十九ケ町村ハ何レモ他ヨリ補給セネバナラナイコトニナル。

本書ハ昭和十二年ノ米生産統計書デアツテ其ノ概要ヲ掲グレバ次ノ如クデアル。

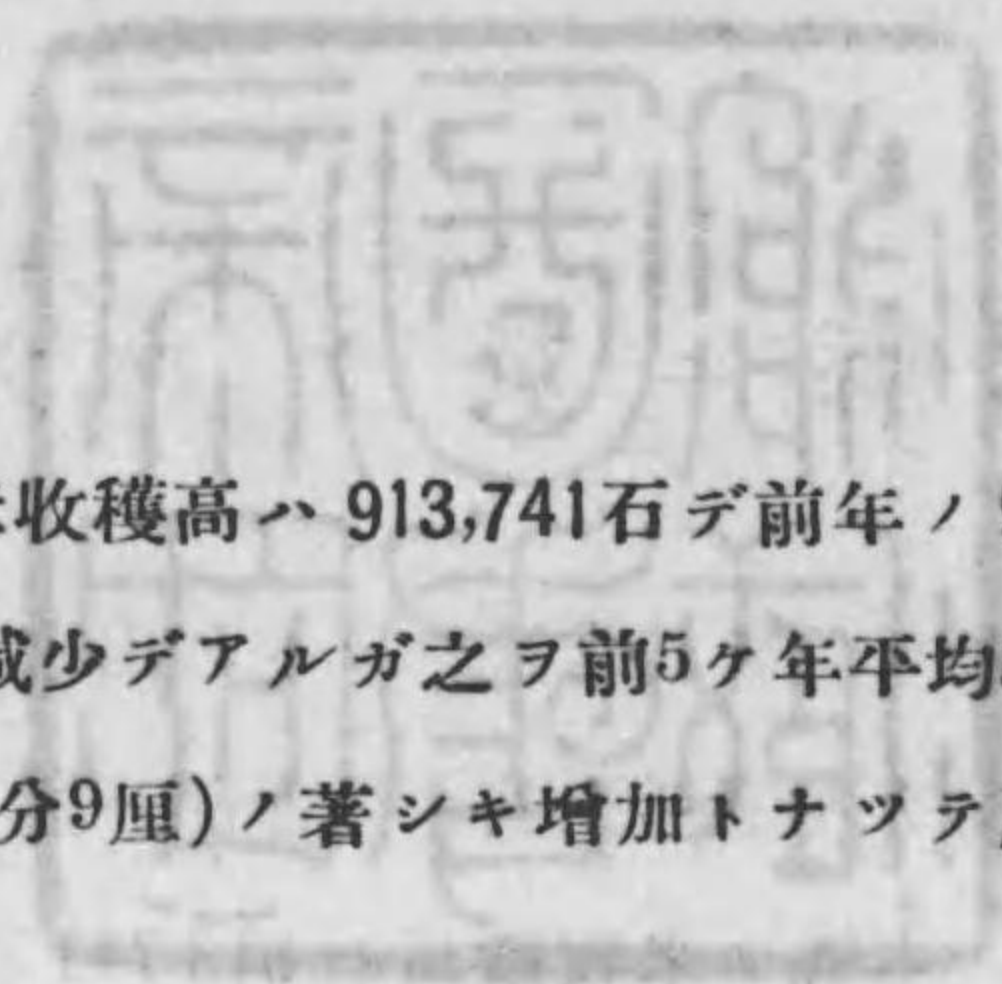
概 要

作 付 段 別

昭和十二年ニ於ケル米作付段別ハ44,062町ニシテ之ヲ前年ノ43,362町5段ニ比較スレバ699町5段増加シテ居ル。

之ハ主トシテ陸稻栽培奨励ノ結果開墾地等ニ作付シタモノガ多カツタノト一面開田及昭和十年九月ノ大風水害ニ於ケル被害田ノ復舊シタモノアルニ依ルモノデアツテ又之ヲ前五ケ年平均42,080町1段ニ比較スレバ1,981町9段ノ増加デアル。





收 穫 高

昭和十二年ニ於ケル米收穫高ハ 913,741石デ前年ノ 980,134石ニ比較スレバ 66,693石 (6分8厘)ノ減少デアルガ之ヲ前5ケ年平均收穫高781,493石ニ比較スレバ132,248石(1割6分9厘)ノ著シキ増加トナツテ居ル。

價 額

昭和十二年ニ於ケル産額ハ 28,057,813圓デアツテ前年ノ 26,607,324圓ニ比較スレバ 1,450,489圓前5ケ年平均ノ 18,698,459圓ニ比較スレバ實ニ 10,359,354圓ノ増加デアル。

之ハ主トシテ前五ケ年平均ニ比シ著シイ增收デアツタノト一面單價ガ高價デアツタ結果ニ依ルモノデアル。

契 据

契據ノ成立ハ、前年ノ平均ニ比シ、本年ノ平均ニ比シ、

本年ノ平均ニ比シ、前年ノ平均ニ比シ、

本年ノ平均ニ比シ、前年ノ平均ニ比シ、

本年ノ平均ニ比シ、前年ノ平均ニ比シ、

年次又ハ 地 方	作 付 段 別					收 穫 高				
	總 數	水 稻		陸 稻		總 數	水 稻		陸 稻	
		梗 米	糯 米	梗 米	糯 米		梗 米	糯 米		
昭 和	2	40,263.1	29,932.0	3,154.1	3,829.5	3,347.5	827,689	664,199	65,708	50,989
"	3	40,015.3	29,846.0	3,217.8	3,693.8	3,257.7	759,311	609,794	60,305	47,661
"	4	40,747.8	30,570.1	3,270.0	3,610.1	3,297.6	703,047	609,481	59,655	17,984
"	5	41,281.3	31,126.5	3,214.1	3,636.8	3,303.9	908,959	747,107	70,248	49,944
"	6	41,478.7	31,183.1	3,179.2	3,833.7	3,282.7	808,759	663,726	62,038	45,650
"	7	41,754.4	31,318.4	3,195.9	3,761.9	3,478.2	758,048	627,740	57,871	38,899
"	8	41,075.7	31,469.7	2,202.9	3,640.9	3,762.2	937,961	801,242	52,697	38,918
"	9	41,346.1	31,878.1	2,015.5	3,876.4	3,576.1	577,303	478,656	29,102	36,909
"	10	42,861.9	32,112.0	2,009.4	4,782.0	3,958.5	654,019	535,064	31,519	50,446
"	11	43,362.5	32,013.6	2,078.6	5,212.1	4,058.2	980,134	794,914	48,123	78,759
自昭和7年至11年 (五ヶ年平均)		42,080.2	31,758.4	2,300.5	4,254.7	3,766.6	782,209	647,523	43,862	48,786
全 管 (昭和十二年)		44,062.0	32,145.8	1,997.3	5,877.9	4,041.0	913,741	776,073	45,080	52,570
前 橋 市		237.8	220.3	13.2	2.7	1.6	6,287	5,888	333	41
高 崎 市		558.5	497.5	40.8	5.2	15.0	14,276	13,149	1,016	40
桐 生 市		350.7	322.3	17.3	4.0	7.1	8,625	8,106	415	38
勢 多 郡		6,839.6	4,865.6	281.7	1,204.0	488.3	150,446	127,130	7,137	11,213
上 川 淵 村		342.2	315.1	24.8	1.0	1.3	9,337	8,656	655	9
下 川 淵 村		378.0	354.3	23.4	0.1	0.2	9,945	9,348	591	2
南 橋 村		391.7	334.7	24.6	17.4	15.0	10,278	9,338	690	126
北 橋 村		351.6	166.3	8.2	139.9	37.2	6,185	4,014	186	1,596
横 野 村		236.0	157.2	9.1	37.9	31.8	5,262	4,201	230	472
敷 島 村		173.9	77.7	4.1	25.6	66.5	2,800	1,603	79	305
富 士 見 村		581.9	342.6	24.9	183.7	30.7	11,497	9,409	655	1,222
芳 賀 村		317.7	203.2	17.7	76.2	20.6	6,127	5,277	457	316
桂 萱 村		549.5	455.5	35.9	46.5	11.6	13,339	11,877	908	437
木 瀬 村		642.8	585.6	44.4	5.3	7.5	16,104	14,878	1,074	52
荒 砥 村		703.8	478.1	17.1	137.2	71.4	15,391	12,559	432	1,516
大 胡 町		384.0	268.9	14.9	76.5	23.7	8,237	7,105	360	574
宮 城 村		500.7	328.9	13.1	131.5	27.2	10,222	8,380	332	1,265
粕 川 村		503.3	386.9	15.6	77.5	23.3	12,011	10,465	397	870
新 里 村		578.2	311.0	2.7	188.2	76.3	10,603	8,009	65	1,813
黒 保 根 村		155.0	78.1	1.0	48.7	27.2	2,408	1,568	24	524
東 村		49.3	21.5	0.2	10.8	16.8	700	443	2	114
群 馬 郡		5,907.0	4,367.2	312.5	452.2	775.1	135,548	114,309	7,710	5,321
佐 野 村		289.4	266.6	22.2	—	0.6	6,688	6,208	476	—
倉 賀 野 町		145.3	128.6	12.3	—	4.4	3,162	2,863	253	—
岩 鼻 村		136.8	123.5	9.8	—	3.5	3,513	3,234	242	—

稻 種	價 額					一 段 步		一 米 作 農 家 對 收 穫 高	全 人 口 一 人 當 收 穫 高
	總 數	水 稻		陸 稻		水 稻	陸 稻		
		梗 米	糯 米	梗 米	糯 米				
46,793	23,867,106	19,291,258	1,953,964	1,331,732	1,290,152	2.206	1.362	7.128	0.722
41,551	20,958,043	16,756,280	1,888,070	1,151,624	1,162,069	2.027	1.283	6.540	0.654
15,927	19,121,892	16,494,557	1,762,313	435,356	429,666	1.977	0.491	5.893	0.598
41,660	15,351,821	12,754,481	1,229,820	735,788	631,732	2.380	1.320	7.724	0.766
37,345	13,267,747	10,871,064	1,153,549	632,609	610,525	2.112	1.166	6.849	0.674
33,538	15,774,793	12,946,229	1,403,099	709,664	715,801	1.986	1.000	7.872	0.639
45,104	18,591,743	16,045,389	1,074,621	669,124	802,609	2.536	1.135	7.687	0.791
32,636	14,889,444	12,500,762	770,571	843,378	774,733	1.498	0.933	4.746	0.487
36,990	17,628,990	14,435,285	922,614	1,262,456	1,008,635	1.660	1.000	6.588	0.526
58,338	26,607,324	21,808,665	1,352,605	1,962,677	1,483,377	2.473	1.479	9.842	0.789
42,038	18,749,608	15,629,969	1,037,060	1,112,216	970,363	2.030	1.132
40,018	28,057,813	23,950,776	1,458,062	1,459,978	1,188,997	2.405	0.933	9.193	0.735
25	192,368	179,584	10,889	1,132	763	2.664	1.535	13.667	0.072
71	445,392	407,619	34,290	1,175	2,308	2.631	0.550	12.490	0.222
66	267,010	250,232	13,745	1,078	1,955	2.509	0.937	11.979	0.103
4,966	4,637,876	3,940,153	234,494	313,261	149,968	2.608	0.956	10.399	1.196
17	298,713	276,336	21,615	252	510	2.739	1.130	19.094	2.428
4	310,061	289,788	20,094	67	112	2.631	2.000	15.711	2.082
124	310,282	280,140	22,770	3,528	3,844	2.791	0.772	10.477	1.119
389	182,155	120,420	5,766	44,688	11,281	2.407	1.121	6.827	0.855
359	157,491	126,030	7,475	13,216	10,770	2.664	1.192	6.644	0.893
813	84,311	48,892	2,489	8,540	24,390	2.056	1.214	3.398	0.418
211	350,239	288,198	22,106	33,605	6,330	2.739	0.669	7.789	0.984
77	183,787	158,310	14,396	8,848	2,233	2.596	0.406	8.617	1.172
117	419,953	374,126	29,964	12,236	3,627	2.601	0.953	13.866	1.366
100	500,094	461,218	34,368	1,508	3,000	2.532	1.188	15.192	1.478
884	472,121	389,329	13,824	42,448	26,520	2.623	1.151	12.794	1.688
198	254,705	220,255	12,240	16,072	6,138	2.630	0.770	11.651	1.126
245	314,083	259,780	11,288	35,420	7,595	2.547	0.951	11.736	1.561
279	378,426	332,264	13,153	24,360	8,649	2.699	1.140	12.724	1.597
716	326,090	252,283	2,112	49,857	21,838	2.574	0.956	11.114	1.442
292	73,332	48,608	768	15,196	8,760	2.013	1.075	3.878	0.387
141	22,033	14,176	66	3,420	4,371	2.051	0.924	2.096	0.011
8,208	4,104,371	3,486,331	246,933	141,143	229,964	2.607	1.102	8.599	0.908
4	212,266	196,669	15,470	—	127	2.315	0.667	13.323	1.370
46	98,229	88,758	8,089	—	1,382	2.211	1.045	10.224	0.761
37	109,145	100,254	7,744	—	1,147	2.608	1.057	12.283	0.889

地 方	作 付 段 別					收 穫 高			
	總 數	水 稻		陸 稻		總 數	水 稻		陸 稻
		梗 米	糯 米	梗 米	糯 米		梗 米	糯 米	
大 類 村	276.7	257.4	19.0	—	0.3	7,755	7,259	493	—
澁 川 村	268.2	245.7	20.1	0.9	1.5	7,614	7,029	545	11
京ヶ島村	295.6	274.7	20.9	—	—	7,726	7,227	499	—
東 村	292.0	266.8	25.2	—	—	8,200	7,470	730	—
元總社村	100.6	95.4	3.5	—	1.7	2,817	2,701	103	—
新高尾村	210.2	192.0	17.6	—	0.6	5,795	5,313	479	—
中 川 村	207.8	184.8	19.1	—	3.9	5,299	4,783	471	—
六 郷 村	243.5	218.1	24.5	—	0.9	6,254	5,639	602	—
長 野 村	230.0	203.6	25.5	—	0.9	5,777	5,178	592	—
久留馬村	284.6	122.2	1.0	87.6	73.8	4,706	3,200	30	815
室 田 町	253.5	160.8	13.0	46.9	32.8	5,315	4,143	302	572
倉 田 村	107.2	73.6	8.5	10.6	14.5	2,422	1,852	196	159
車 郷 村	190.4	125.7	7.1	23.1	34.5	4,079	3,340	191	212
箕 輪 町	211.5	153.6	10.5	23.7	23.7	4,813	4,021	262	250
相 馬 村	171.3	82.0	0.7	38.6	50.0	3,492	2,207	16	580
上 郊 村	164.5	106.6	10.2	5.6	42.1	3,494	2,794	256	58
堤ヶ岡村	128.7	66.0	0.3	3.2	59.2	1,722	1,561	7	8
國 府 村	50.8	20.1	—	1.2	29.5	705	516	—	6
總 社 町	126.2	114.0	0.7	—	11.5	3,219	3,144	18	—
金 古 町	124.9	25.4	—	44.5	55.0	1,730	732	—	406
清 里 村	61.2	17.1	—	11.0	33.1	848	484	—	85
駒 寄 村	138.1	68.4	0.8	7.7	61.2	2,638	1,746	19	107
古 卷 村	190.4	161.3	10.2	3.8	15.1	4,577	4,131	222	59
明 治 村	180.7	148.9	4.0	3.2	24.6	4,408	3,923	87	45
桃 井 村	183.5	106.2	4.3	30.2	42.8	3,856	2,612	101	476
豊 秋 村	161.5	135.6	12.9	2.2	10.8	3,724	3,248	300	29
澁 川 町	74.8	47.9	1.9	12.1	12.9	1,584	1,224	50	155
伊 香 保 町	20.8	7.4	—	5.4	8.0	370	208	—	60
金 島 村	136.4	78.5	2.1	20.1	35.7	2,723	1,969	48	265
長 尾 村	101.3	33.1	0.5	32.8	34.9	1,782	827	11	477
白 郷 井 村	80.7	12.8	0.2	31.6	36.1	1,236	334	4	413
小 野 上 村	67.9	42.8	3.9	6.2	15.0	1,505	1,189	105	73
多 野 郡	1,847.4	1,344.3	5.9	94.8	349.3	35,933	31,292	1,325	681
藤 岡 町	95.6	37.0	2	21.9	36.5	1,141	784	5	133
神 流 村	193.6	1,68.1	6.9	2.6	16.0	4,428	4,109	158	20
新 町	33.9	26.5	7	1.7	5.0	757	706	18	5

稻 種	價 額					一 段 步		一 米 作 農 家 對 收 穫 高	全 人 口 一 人 當 收 穫 高
	總 數	水 稻		陸 稻		收 穫	高		
		梗 米	糯 米	梗 米	糯 米			水 稻	陸 稻
3	240,898	225,029	15,776	—	93	2,805	1,000	17,998	2,308
29	233,017	214,370	17,486	310	851	2,850	1,667	14,784	1,906
—	237,446	221,740	15,706	—	—	2,613	—	16,544	2,352
—	254,930	231,559	23,371	—	—	2,808	—	16,433	2,042
13	87,401	83,738	3,282	—	381	2,835	0,765	8,694	0,471
3	181,073	164,703	16,286	—	84	2,763	0,500	12,278	1,595
45	159,996	143,493	15,081	—	1,422	2,577	1,154	11,495	1,591
13	195,095	174,812	19,877	—	406	2,581	1,444	13,002	1,705
7	179,665	160,518	18,944	—	203	2,519	0,778	12,697	1,496
661	141,713	96,964	944	23,647	20,158	2,621	0,914	6,870	1,025
298	160,768	125,532	9,422	16,874	8,940	2,558	1,092	6,939	0,758
215	73,128	56,264	6,115	4,428	6,321	2,495	1,490	5,530	0,595
336	122,467	100,212	6,098	5,730	10,427	2,673	0,951	10,047	1,415
280	148,684	124,663	8,377	7,251	8,393	2,610	1,118	9,116	0,955
689	104,913	66,224	510	16,820	21,359	2,688	1,432	7,641	0,975
386	107,018	86,000	8,203	1,618	11,197	2,611	0,935	8,126	0,971
146	51,674	46,837	212	231	4,394	2,365	0,247	3,896	0,433
183	21,867	16,000	—	194	5,673	2,567	0,616	2,169	0,233
57	99,776	97,476	600	—	1,700	2,757	0,496	9,223	0,795
592	53,246	22,700	—	12,183	18,363	2,882	1,003	4,993	0,534
279	26,811	15,344	—	2,579	8,888	2,830	0,825	3,061	0,351
766	76,433	52,380	593	2,790	20,670	2,551	1,910	5,362	0,721
165	132,061	119,799	6,438	1,534	4,290	2,538	1,185	8,217	1,059
353	132,246	117,681	2,704	1,255	10,606	2,623	1,432	7,971	0,992
667	109,138	75,736	3,022	12,383	17,997	2,455	1,566	6,448	0,895
147	111,958	97,445	9,797	751	3,965	2,389	1,354	8,640	1,112
155	47,244	36,721	1,536	4,341	4,646	2,558	1,240	6,336	0,117
102	10,978	6,235	—	1,688	3,055	2,811	1,209	3,246	0,117
441	81,243	59,057	1,524	7,416	13,246	2,502	1,265	4,671	0,572
467	53,013	24,803	359	13,842	14,009	2,494	1,394	3,199	0,385
485	3,765	1,003	109	1,198	1,455	2,600	1,326	2,191	0,259
138	45,066	35,612	3,258	2,080	4,116	2,771	0,995	3,707	0,547
2,635	1,113,003	968,108	43,169	19,023	82,703	2,324	0,747	6,008	0,850
219	35,201	24,304	165	3,724	7,008	2,121	0,603	2,956	0,116
141	137,665	127,379	5,214	560	4,512	2,438	0,866	11,325	1,427
28	23,480	21,886	576	150	868	2,662	0,493	5,779	0,082

地 方	作 付 段 別					收 穫 高			
	總 數	水 稻		陸 稻		總 數	水 稻		陸 稻
		梗 米	糯 米	梗 米	糯 米		梗 米	糯 米	
小 野 村	193.2	151.1	5.7	6.8	29.6	4,367	3,841	137	60
八 幡 村	147.6	122.9	8.2	-	16.5	3,055	2,777	170	-
美 土 里 村	148.3	101.5	0.9	3.0	42.9	2,634	2,354	19	16
平 井 村	194.3	124.7	2.9	2.1	64.6	3,274	2,702	65	10
美 九 里 村	214.8	181.2	11.4	3.9	18.3	5,048	4,616	281	30
鬼 石 町	18.9	5.4	-	6.6	6.9	180	116	-	40
三 波 川 村	10.2	0.4	-	5.6	4.2	115	8	-	60
吉 井 町	252.6	210.7	10.4	7.4	24.1	5,193	4,674	215	74
多 胡 村	52.2	39.7	1.1	2.2	9.2	862	738	21	18
入 野 村	228.3	157.5	10.1	19.7	41.0	4,251	3,607	229	136
日 野 村	49.5	16.2	0.4	9.1	23.8	449	229	6	57
美 原 村	3.1	-	-	0.4	2.7	34	-	-	3
万 場 町	7.9	-	-	1.3	6.6	88	-	-	14
中 里 村	1.1	-	-	0.3	0.8	13	-	-	2
上 野 村	2.3	1.4	0.1	0.2	0.6	44	31	1	3
北 甘 樂 郡	1,881.6	1,395.3	58.0	158.2	270.1	38,688	32,265	1,247	2,010
富 岡 町	80.2	79.4	0.6	-	0.2	1,935	1,917	15	-
黑 岩 村	106.5	91.8	6.0	3.1	5.6	2,542	2,296	132	40
一 宮 町	106.8	73.1	2.4	10.6	20.7	2,187	1,677	58	155
丹 生 村	163.1	128.2	2.4	14.4	18.1	3,489	2,963	52	216
高 田 村	153.2	133.1	5.9	7.4	6.8	3,495	3,144	114	124
妙 義 町	180.0	118.9	4.6	28.9	27.6	3,239	2,282	84	446
小 坂 村	17.0	2.9	-	6.5	7.6	273	88	1	82
小 西 村	18.0	12.2	0.6	0.1	5.1	303	225	13	1
尾 澤 村	-	-	-	-	-	-	-	-	-
月 形 村	0.5	-	-	0.2	0.3	8	-	-	4
磐 戸 村	-	-	-	-	-	-	-	-	-
青 倉 村	-	-	-	-	-	-	-	-	-
下 仁 田 町	4.7	0.5	-	0.1	4.1	62	9	-	-
馬 山 村	55.4	17.1	0.1	17.5	20.7	886	385	2	236
吉 田 村	92.4	63.5	1.6	9.9	17.4	1,899	1,497	35	137
高 瀨 村	113.4	94.5	5.8	2.2	10.9	2,630	2,360	140	20
額 部 村	114.3	83.5	0.7	10.6	19.5	2,257	1,868	13	145
秋 畑 村	12.9	-	-	5.0	7.9	127	-	-	50
小 幡 町	88.8	40.5	0.6	12.5	35.2	1,214	752	11	115
小 福 島 町	112.6	90.1	4.0	5.3	13.2	2,683	2,427	101	39
新 屋 村	186.3	148.4	9.9	9.4	18.6	3,813	3,323	212	105
岩 平 村	99.9	77.7	4.0	7.1	11.1	1,878	1,701	79	40
小 野 村	175.6	139.9	8.8	7.4	19.5	3,768	3,351	185	55
碓 氷 郡	2,679.8	1,914.7	95.0	311.2	358.9	58,709	47,137	2,196	4,324

稻 米	價 額					一 段 步 高		一 米 作 農 家 對 收 穫 高	全 人 口 一 人 當 收 穫 高
	總 數	水 稻		陸 稻		水 稻	陸 稻		
		梗 米	糯 米	梗 米	糯 米				
329	130,369	115,230	4,247	1,680	9,212	2,537	1,069	8,447	1,080
108	95,119	86,087	5,576	-	3,456	2,248	0,655	6,338	0,752
245	81,885	72,974	623	448	7,840	2,317	0,569	5,216	0,718
497	102,091	83,762	2,145	280	15,904	2,168	0,760	5,540	0,730
121	157,081	143,096	9,273	840	3,872	2,543	0,680	8,399	1,118
24	5,484	3,596	-	1,120	768	2,148	0,474	1,200	0,043
47	3,385	248	-	1,680	1,457	2,000	1,092	1,150	0,061
230	161,191	144,894	7,095	2,072	7,130	2,211	0,965	7,461	0,767
85	26,795	22,878	693	504	2,720	1,860	0,904	4,267	0,483
279	133,493	113,621	7,328	3,672	8,872	2,289	0,684	6,758	0,951
157	13,973	7,099	198	1,652	5,024	1,416	0,650	1,151	0,105
31	1,076	-	-	84	992	-	1,097	1,214	0,012
74	2,760	-	-	392	2,368	-	1,114	0,739	0,015
11	451	-	-	66	385	-	1,182	0,524	0,005
9	1,504	1,054	36	99	315	2,133	1,500	1,333	0,011
3,166	1,221,947	1,021,329	41,130	59,861	99,627	2,306	1,208	6,039	0,442
3	61,933	61,344	496	-	93	2,415	1,500	7,320	0,151
74	79,806	71,750	4,488	1,200	2,368	2,483	1,310	9,244	1,205
297	69,887	53,664	1,914	4,805	9,504	2,298	1,444	7,101	0,636
258	111,327	94,784	1,720	6,696	8,127	2,309	1,458	8,268	1,254
113	109,129	98,250	3,705	3,643	3,531	2,344	1,669	9,078	1,289
427	100,191	71,198	2,688	13,068	13,237	1,916	1,545	7,675	1,063
102	7,222	2,420	28	2,091	2,683	3,069	1,305	1,750	0,074
64	9,643	7,200	429	30	1,984	1,859	1,250	2,090	0,072
-	-	-	-	-	-	-	-	-	-
4	240	-	-	106	134	-	1,620	4,000	0,003
-	-	-	-	-	-	-	-	-	-
-	-	-	-	-	-	-	-	-	-
53	1,856	258	-	14	1,584	1,800	1,262	0,925	0,011
263	27,601	12,017	73	7,074	8,437	2,250	1,306	2,831	0,323
230	59,717	47,156	1,137	4,179	7,245	2,353	1,344	4,984	0,563
110	84,141	75,520	4,631	580	3,410	2,493	0,992	7,804	0,938
231	72,093	59,776	430	4,495	7,392	2,234	1,249	4,349	0,552
77	3,926	-	-	1,500	2,426	-	0,984	1,133	0,044
336	38,639	23,914	372	3,443	10,910	1,856	0,946	2,513	0,247
116	83,374	75,237	3,333	1,092	3,712	2,686	0,836	6,792	0,672
173	122,122	106,336	7,013	3,150	5,623	2,233	0,993	7,277	0,969
58	58,649	53,241	2,568	1,100	1,740	2,179	0,538	5,320	0,802
177	120,451	107,264	6,105	1,595	5,487	2,379	0,859	7,643	1,038
5,052	1,761,657	1,420,218	68,232	121,692	151,514	2,455	1,399	8,410	0,854



地 方	作 付 段 別					收 穫 高			
	總 數	水 稻		陸 稻		總 數	水 稻		陸 稻
		梗 米	糯 米	梗 米	糯 米		梗 米	糯 米	
安 中 町	281.2	254.0	7.8	2.3	17.1	7,284	6,786	211	26
原 市 町	154.2	83.4	0.6	28.6	41.6	3,179	2,103	14	438
松 井 田 町	65.8	38.0	0.2	14.9	12.7	1,254	828	5	230
白 井 町	81.7	56.9	2.3	9.8	12.7	1,663	1,242	43	162
坂 本 町	40.1	31.4	2.3	1.1	5.3	722	589	37	16
西 橫 野 村	199.4	85.7	0.2	60.5	53.0	3,698	1,903	4	946
磯 部 町	231.6	208.3	15.5	2.2	5.6	5,281	4,830	338	30
東 橫 野 村	232.6	109.7	0.2	63.1	59.6	4,732	2,798	4	987
岩 野 谷 村	134.6	85.4	3.3	19.1	26.8	2,511	2,101	80	130
板 鼻 町	63.9	54.6	1.9	0.3	7.1	1,529	1,368	46	5
八 幡 村	195.5	162.4	11.1	10.5	11.5	4,338	3,894	257	87
豐 岡 村	94.2	87.5	5.0	0.4	1.3	2,449	2,303	120	6
里 見 村	202.9	154.0	4.3	26.3	18.3	4,622	4,091	111	250
秋 間 村	198.0	134.9	8.0	25.5	29.6	4,222	3,323	190	325
後 閑 村	161.0	128.2	8.9	11.6	12.3	3,587	3,061	206	161
九 十 九 村	128.3	96.0	8.3	10.4	13.6	3,092	2,470	194	186
細 野 村	124.2	76.9	5.0	21.8	20.5	2,321	1,662	87	299
烏 淵 村	90.6	67.4	10.1	2.8	10.3	2,225	1,785	249	40
吾 妻 郡	1,443.8	1,185.7	169.3	13.2	75.6	31,321	26,733	3,413	177
中 之 條 町	155.3	138.9	9.6	1.5	5.3	3,239	2,973	189	19
東 村	95.0	74.4	10.1	2.2	8.3	1,407	1,157	147	22
太 田 村	113.1	94.3	13.8	0.3	4.7	2,666	2,306	295	4
原 町	108.8	92.3	10.4	0.9	5.2	2,432	2,124	228	12
岩 島 村	53.3	35.4	9.1	1.0	7.8	1,279	957	204	13
坂 上 村	149.5	130.0	18.7	—	0.8	3,827	3,417	398	—
長 野 原 町	77.2	54.0	12.4	2.7	8.1	1,514	1,120	232	37
嬌 戀 村	188.8	166.8	21.8	—	0.2	3,759	3,349	407	—
草 津 町	3.0	2.9	0.1	—	—	49	48	1	—
六 合 村	11.1	6.6	2.5	0.2	1.8	207	129	42	3
澤 田 村	110.1	80.8	8.9	2.3	18.1	2,245	1,771	180	38
伊 參 村	112.4	88.7	15.7	1.1	6.9	2,396	1,947	312	19
名 久 田 村	120.5	102.0	14.7	0.1	3.7	2,610	2,271	292	1
高 山 村	145.7	118.6	21.5	0.9	4.7	3,691	3,164	486	9
利 根 郡	2,341.1	1,813.8	243.4	81.9	202.0	45,918	38,331	4,518	883
沼 田 町	108.4	75.4	5.1	9.4	18.5	1,972	1,600	85	98
利 南 村	110.1	78.1	3.7	8.2	20.1	2,476	2,059	86	89
白 澤 村	114.9	86.1	15.0	4.5	9.3	2,533	2,030	333	60
東 片 村	49.6	42.0	5.7	—	1.9	897	778	98	—
片 品 村	112.2	101.5	10.7	—	—	1,813	1,638	175	—

稻 種	價 額					一 段 步 高		一 米 作 農 家 對 收 穫 高	全 人 口 一 人 當 收 穫 高	
	總 數	水 稻		陸 稻		水 稻	陸 稻			
		梗 米	糯 米	梗 米	糯 米					
石 糴 米	261	218,679	203,580	6,541	728	7,830	2,574	1,479	12,892	0.852
石 粳 米	624	96,818	65,193	455	11,826	19,344	2,520	1,513	5,942	0.635
石 秈 米	191	37,168	24,840	158	6,440	5,730	2,181	1,525	4,511	0.286
石 秈 米	216	49,393	37,260	1,333	4,536	6,264	2,171	1,680	6,599	0.423
石 秈 米	80	21,684	17,670	1,166	448	2,400	1,858	1,500	4,599	0.323
石 秈 米	845	109,054	57,090	126	26,488	25,350	2,220	1,578	8,660	1.249
石 秈 米	83	158,535	144,810	10,478	840	2,407	2,309	1,449	13,072	1.215
石 秈 米	943	144,785	88,137	130	28,228	28,290	2,550	1,573	8,731	1.142
石 秈 米	200	75,230	63,030	2,560	3,640	6,000	2,459	0,719	6,357	0.939
石 秈 米	110	45,929	41,040	1,449	140	3,300	2,503	1,554	10,059	0.797
石 秈 米	100	136,502	122,661	8,353	2,488	3,000	2,393	0,850	10,428	1.140
石 秈 米	20	72,566	68,054	3,760	169	583	2,619	1,529	9,796	0.833
石 秈 米	170	139,083	122,730	3,663	7,250	5,440	2,654	0,942	11,191	0.903
石 秈 米	384	124,128	98,029	5,700	9,263	11,136	2,458	1,287	7,553	0.967
石 秈 米	159	104,068	88,769	6,180	4,508	4,611	2,383	1,339	7,396	1.009
石 秈 米	242	92,582	74,100	6,014	5,208	7,260	2,554	1,783	9,121	1.271
石 秈 米	273	69,119	49,860	2,697	8,372	8,190	2,136	1,352	4,866	0.683
石 秈 米	151	66,334	53,365	7,470	1,120	4,379	2,625	1,458	6,642	0.757
石 秈 米	998	961,364	816,598	111,212	4,831	28,723	2,225	1,323	5,178	0.463
石 秈 米	58	100,749	92,163	6,237	551	1,798	2,129	1,132	7,694	0.479
石 秈 米	81	42,388	34,703	4,705	622	2,358	1,543	0,981	3,318	0.455
石 秈 米	61	82,837	71,496	9,447	112	1,782	2,406	1,300	6,244	0.909
石 秈 米	68	72,800	63,720	6,840	336	1,904	2,290	1,311	6,157	0.576
石 秈 米	105	38,423	28,695	6,533	356	2,839	2,609	1,341	2,799	0.212
石 秈 米	12	115,599	102,517	12,726	—	356	1,566	1,500	6,223	0.739
石 秈 米	125	45,468	33,591	7,422	952	3,503	2,036	1,500	2,986	0.262
石 秈 米	3	113,998	100,486	13,436	—	76	1,992	1,500	5,661	0.399
石 秈 米	—	1,511	1,478	33	—	—	1,633	—	2,882	0.009
石 秈 米	33	6,411	3,992	1,419	88	912	1,879	1,800	1,294	0.076
石 秈 米	256	69,458	54,906	6,119	1,022	7,411	2,175	1,441	4,181	0.356
石 秈 米	118	74,907	60,366	10,621	494	3,426	2,164	1,713	5,931	0.872
石 秈 米	46	81,399	70,401	9,636	28	1,334	2,196	1,237	6,000	0.880
石 秈 米	32	115,416	98,084	16,038	270	1,024	2,605	0,732	6,299	0.953
石 秈 米	2,186	1,378,363	1,149,855	140,054	24,793	63,661	2,083	1,081	5,735	0.536
石 秈 米	189	58,874	48,004	2,637	2,754	5,479	2,093	1,029	5,259	0.141
石 秈 米	242	74,300	61,784	2,677	2,571	7,268	2,622	1,170	5,063	0.610
石 秈 米	110	76,083	60,902	10,308	1,681	3,192	2,337	1,232	7,342	0.774
石 秈 米	21	26,964	23,327	3,036	—	601	1,836	1,105	3,147	0.157
石 秈 米	—	54,548	49,132	5,416	—	—	1,616	—	2,776	0.289

地 方	作 付 段 別					收 穫 高			
	總 數	水 稻		陸 稻		總 數	水 稻		陸 稻
		梗 米	糯 米	梗 米	糯 米		梗 米	糯 米	
川 場 村	215.1	183.6	30.4	0.2	0.9	3,895	3,438	446	2
池 田 村	263.7	226.8	33.5	0.3	3.1	5,735	5,121	579	3
薄 根 村	260.6	220.2	24.1	2.4	13.9	5,065	4,438	478	24
古 馬 牧 村	172.4	148.2	23.1	0.1	1.0	3,417	3,005	400	1
水 上 村	103.8	88.1	11.2	0.2	4.3	1,980	1,716	213	2
桃 野 村	221.8	188.9	23.2	0.5	9.2	4,571	3,994	462	6
新 治 村	290.1	206.5	34.7	13.2	35.7	6,005	4,675	705	173
川 田 村	123.8	90.1	15.6	3.3	14.8	2,664	2,131	334	37
久 呂 保 村	82.7	40.6	5.6	17.1	19.4	1,387	873	89	194
糸 之 瀨 村	89.2	30.7	0.9	17.4	40.2	1,175	665	17	144
赤 城 根 村	22.7	7.0	0.9	5.1	9.7	333	170	18	50
佐 波 郡	4,811.7	3,576.6	143.9	716.3	374.9	105,391	91,789	3,618	6,296
伊 勢 崎 町	90.4	73.3	5.4	4.1	7.6	1,963	1,686	126	52
三 郷 村	280.6	228.3	9.3	29.1	13.9	6,418	5,792	209	276
赤 堀 村	617.9	262.6	1.4	274.4	79.5	10,039	6,409	34	2,708
東 村	524.4	161.3	0.6	273.4	89.1	6,965	4,157	14	2,080
殖 蓮 村	365.9	250.7	3.0	70.9	41.3	7,011	6,084	61	548
茂 呂 村	188.5	161.4	4.4	3.7	19.0	4,558	4,217	106	38
采 女 村	383.7	294.4	6.9	47.2	35.2	8,314	7,350	174	442
剛 志 村	95.0	60.0	0.1	0.6	34.3	1,550	1,140	2	8
境 町	11.6	8.9	—	0.8	1.9	234	197	—	11
鳥 村	14.8	5.5	—	1.2	8.1	160	68	—	9
豐 受 村	280.1	249.9	1.9	3.9	24.4	6,676	6,343	43	36
名 和 村	446.0	422.2	12.7	1.9	9.2	10,716	10,349	308	11
芝 根 村	191.3	176.2	9.3	0.2	5.6	5,027	4,711	219	3
玉 村 町	405.2	382.3	22.4	0.1	0.4	11,258	10,658	591	2
上 陽 村	450.3	413.9	33.8	1.4	1.2	11,879	10,984	856	19
宮 郷 村	46.6	425.7	32.7	3.4	4.2	12,623	11,641	875	53
新 田 郡	5,057.0	3,750.4	250.4	680.2	376.0	100,702	86,212	5,458	5,549
太 田 町	66.0	65.3	1.2	0.2	—	1,554	1,526	28	—
九 合 村	494.7	416.9	24.0	39.0	14.8	9,835	8,924	455	321
澤 野 村	495.2	422.0	29.6	32.2	11.4	10,467	9,476	634	274
尾 島 町	165.6	51.2	1.9	71.0	41.5	2,189	1,092	40	614
世 良 田 村	356.2	297.1	13.1	19.7	26.3	7,398	6,531	291	262
木 崎 町	232.6	167.3	14.8	33.0	17.5	4,776	3,878	341	357
寶 泉 村	729.5	657.6	53.8	7.1	11.0	17,070	15,662	1,188	83
鳥 之 郷 村	359.4	332.2	19.6	5.0	2.6	9,289	8,738	490	31
強 戶 村	333.7	296.1	28.4	2.5	6.7	7,995	7,290	660	15
生 品 村	524.2	425.9	34.1	23.4	40.8	11,340	9,931	753	341

稻	價 額					一 段 步 高		一 米 作 農 家 對 收 穫 高	全 人 口 一 人 當 收 穫 高
	總 數	水 稻		陸 稻		水 稻	陸 稻		
		梗 米	糯 米	梗 米	糯 米				
9	117,251	103,133	13,813	53	252	1.815	1.000	6.427	0.848
32	172,570	153,622	17,942	83	923	2.189	1.029	10.009	1.339
125	152,254	133,125	14,830	660	3,639	2.012	0.914	9.029	1.282
11	102,902	90,145	12,395	31	331	1.988	1.091	6.807	0.707
49	59,537	51,485	6,593	44	1,415	1.943	1.133	5.169	0.263
109	137,483	119,825	14,346	163	3,149	2.101	1.186	6.989	0.968
452	180,068	140,235	21,871	4,843	13,119	2.231	1.278	6.041	0.728
162	80,033	63,920	10,364	1,032	4,717	2.332	1.082	4.577	0.601
231	41,084	26,185	2,762	5,447	6,690	2.082	1.164	3.138	0.382
349	34,627	19,937	521	4,035	10,134	2.158	0.856	2.845	0.379
95	9,785	5,094	543	1,396	2,752	2.380	0.980	2.235	0.109
3,691	3,306,425	2,893,158	117,699	182,250	113,318	2.564	0.915	10.906	0.913
99	61,343	52,688	4,127	1,495	3,033	2.302	1.291	9.766	0.083
141	198,198	179,552	6,688	7,728	4,230	2.526	0.970	11.379	1.335
888	313,270	206,088	1,122	78,532	27,528	2.441	1.016	9.823	1.421
714	215,226	133,024	462	60,320	21,420	2.576	0.771	7.481	0.944
318	222,451	194,688	2,013	15,892	9,858	2.422	0.772	10.803	0.873
197	139,555	129,040	3,512	1,093	5,910	2.607	1.035	8.799	0.708
348	264,548	235,200	5,742	12,818	10,788	2.497	0.959	9.724	1.187
400	48,421	35,625	66	230	12,500	1.900	1.169	3.021	0.286
26	7,429	6,304	—	319	806	2.213	1.370	3.900	0.041
83	4,850	2,108	—	252	2,490	1.236	0.989	0.838	0.070
254	208,527	198,218	1,397	1,043	7,869	2.536	1.025	8.878	0.779
48	343,139	331,168	10,164	319	1,488	2.450	0.532	12.682	1.523
94	156,266	146,041	7,227	84	2,914	2.658	1.672	11.664	1.548
7	349,576	330,398	18,912	56	210	2.780	1.800	17.083	1.920
20	369,028	340,504	27,392	532	600	2.645	1.500	18.737	2.459
54	404,598	372,512	28,875	1,537	1,674	2.730	1.408	15.045	1.555
3,483	3,112,267	2,672,572	180,114	155,258	104,323	2.291	0.855	12.014	1.266
—	48,230	47,306	924	—	—	2.337	—	21.000	0.149
135	304,697	276,644	15,015	8,988	4,050	2.127	0.848	16.841	2.200
83	324,840	293,756	20,922	7,672	2,490	2.239	0.819	15.553	2.043
443	65,654	33,852	1,320	17,192	13,290	2.132	0.940	2.796	0.230
314	228,820	202,461	9,603	7,336	9,420	2.199	1.249	9.448	0.938
200	147,467	120,218	11,253	9,996	6,000	2.317	1.103	13.121	1.365
137	530,940	485,522	39,204	2,241	3,973	2.369	1.215	22.402	2.704
30	288,755	270,878	16,170	837	870	2.623	0.803	20.460	2.391
30	249,090	225,990	21,780	420	900	2.450	0.489	12.376	1.638
315	351,708	307,861	24,849	9,548	9,450	2.323	1.022	14.228	2.056

地 方	作 付 段 別					收 穫 高			
	總 數	水 稻		陸 稻		總 數	水 稻		陸 稻
		梗 米	糯 米	梗 米	糯 米		梗 米	糯 米	
綿 打 村	508.0	386.6	26.9	34.0	60.5	9,279	7,803	520	324
藪 塚 本 町	377.0	105.5	2.9	197.6	71.0	4,287	2,130	55	1,555
笠 懸 村	414.2	126.7	0.1	215.5	71.9	5,223	3,231	3	1,372
山 田 郡	2,142.4	1,738.0	126.0	189.7	88.7	49,919	43,807	2,988	2,099
梅 田 村	37.7	29.1	0.2	2.4	6.0	856	722	6	37
川 内 村	120.8	105.1	5.9	5.8	4.0	2,606	2,356	135	71
福 岡 村	64.0	37.5	0.7	16.1	9.7	1,217	872	17	210
大 間 々 町	108.3	9.9	-	75.5	22.9	1,442	271	1	864
相 生 村	119.9	29.1	-	68.3	22.5	1,537	533	-	739
毛 里 田 村	489.3	446.9	36.6	2.1	3.7	14,346	13,333	949	24
韭 川 村	344.2	311.5	24.9	5.9	1.9	8,443	7,749	602	67
矢 場 川 村	422.3	389.8	30.7	1.3	0.5	10,303	9,576	710	14
休 泊 村	435.9	379.1	27.0	12.3	17.5	9,169	8,395	568	73
邑 樂 郡	7,963.6	5,154.1	186.8	1,964.3	658.4	131,978	109,928	3,706	13,898
館 林 町	51.2	33.2	-	12.0	6.0	847	750	-	83
郷 谷 村	348.6	279.3	4.9	31.5	32.9	6,399	6,065	98	108
大 島 村	265.2	221.5	7.6	24.8	11.3	5,104	4,679	150	185
西 谷 田 村	467.8	400.3	16.3	20.4	30.8	8,434	7,928	307	86
海 老 瀬 村	251.7	217.4	18.1	7.2	9.0	4,794	4,393	341	26
大 箇 野 村	314.3	236.1	5.3	42.1	30.8	5,509	5,133	104	123
伊 奈 良 村	499.1	347.0	13.1	81.7	57.3	8,417	7,767	290	160
赤 羽 村	390.7	166.6	2.0	174.8	47.3	5,072	3,530	41	1,249
千 江 田 村	232.0	115.5	0.2	65.8	50.5	3,674	2,833	5	398
梅 島 村	223.9	143.6	1.7	44.8	33.8	4,225	3,364	37	429
佐 貫 村	331.8	243.2	8.0	60.9	19.7	6,544	5,374	160	755
六 郷 村	465.9	198.1	1.2	216.6	50.0	5,417	4,429	28	802
三 野 谷 村	313.6	217.4	4.0	65.0	27.2	5,721	4,623	85	708
富 永 村	381.8	320.4	31.3	27.9	2.2	7,563	6,568	629	336
永 樂 村	414.6	237.0	11.7	135.1	30.8	6,699	5,016	251	1,111
大 川 村	353.8	173.2	5.5	117.5	57.6	5,485	3,811	105	1,080
小 泉 町	296.5	240.8	13.1	33.9	8.7	5,931	5,431	291	168
長 柄 村	720.3	401.4	8.8	250.5	59.6	11,005	8,389	169	1,971
高 島 村	365.3	320.1	19.7	25.0	0.5	7,108	6,607	350	147
中 野 村	444.3	203.5	4.8	187.8	48.2	5,482	3,972	77	1,169
多 々 良 村	480.2	148.5	1.3	302.1	28.3	5,911	3,136	27	2,551
渡 瀬 村	351.0	290.0	8.2	36.9	15.9	6,637	6,130	161	253

稻 米	價 額					一 段 步 高		一 米 作 農 家 對 收 穫 高	全 人 口 一 人 當 收 穫 高
	總 數	水 稻		陸 稻		水 稻	陸 稻		
		梗 米	糯 米	梗 米	糯 米				
632	287,085	241,893	17,160	9,072	18,960	2.013	1.012	11.126	1.608
547	127,795	66,030	1,815	43,540	16,410	2.016	0.783	5.762	0.712
617	157,186	100,161	99	38,416	18,510	2.550	0.692	6.553	0.846
1,025	1,541,874	1,358,017	96,243	57,640	29,974	2.510	1.222	12.464	1.020
91	26,331	22,382	192	1,073	2,684	2.485	1.524	4.757	0.220
44	80,684	73,036	4,455	1,917	1,276	2.244	1.171	5.727	0.402
118	36,685	27,032	561	5,670	3,422	2.327	1.271	4.849	0.403
306	40,664	8,401	32	23,328	8,903	2.740	1.177	4.423	0.168
265	45,033	16,523	-	20,692	7,818	1.832	1.106	5.158	0.249
40	446,014	413,323	30,843	648	1,200	2.954	1.103	14.959	1.811
25	262,084	240,219	19,264	1,876	725	2.482	1.179	15.635	1.708
3	320,055	296,856	22,720	392	87	2.446	0.944	21.287	2.834
133	284,324	260,245	18,176	2,044	3,859	2.207	0.691	17.908	2.138
4,446	4,013,896	3,387,002	119,857	376,841	130,196	2.228	0.699	11.609	1.364
14	25,971	23,250	-	2,283	438	2.259	0.539	4.529	0.048
128	198,113	188,015	3,234	3,024	3,840	2.169	0.366	34.219	3.504
90	157,879	145,049	4,950	5,180	2,700	2.108	0.762	14.541	2.334
113	261,697	245,768	10,131	2,408	3,390	1.977	0.389	14.033	2.174
34	144,390	131,790	10,912	702	986	2.010	0.370	12.649	1.879
149	164,960	153,990	3,328	3,321	4,321	2.161	0.373	9.944	1.511
200	261,608	241,942	9,526	4,240	5,900	2.237	0.259	9.139	1.353
252	153,274	109,430	1,312	34,972	7,560	2.118	0.676	7.697	1.110
438	111,033	87,823	160	10,348	12,702	2.453	0.719	7.304	1.112
395	124,927	100,920	1,166	11,583	11,258	2.341	1.048	11.148	1.747
255	200,584	166,594	5,200	21,140	7,656	2.103	1.253	16.000	2.480
158	163,815	137,299	924	20,852	4,740	2.236	0.360	10.622	1.167
305	175,050	143,313	2,763	19,824	9,150	2.126	1.099	13.122	2.014
30	234,359	203,608	20,443	9,408	900	2.046	1.216	13.362	2.199
321	204,392	155,496	8,158	31,108	9,630	2.118	0.863	9.780	1.338
489	161,517	114,330	3,255	30,240	13,692	2.191	0.896	7.780	1.183
41	183,753	168,361	9,458	4,704	1,230	2.254	0.491	12.619	1.326
476	330,662	258,801	5,307	52,921	13,633	2.086	0.789	15.435	2.433
4	220,253	204,817	11,200	4,116	120	2.047	0.592	17.422	2.453
264	160,766	119,160	2,387	31,563	7,656	1.942	0.607	8.828	1.210
197	170,343	97,216	891	66,326	5,910	2.111	0.832	9.770	1.014
93	204,550	190,030	5,152	6,578	2,790	2.110	0.655	14.491	2.271

昭和十三年三月二十五日印刷


昭和十三年三月三十一日發行

群馬縣總務部統計課

印刷者 深 町 牧 太
前橋市堅町十番地

印刷所 株式會社前橋印刷所
前橋市堅町百一番地

14. 2口-286



1200501168142

14.2口

286

終