

始



222

第二十一

臺灣糖業統計

殖產局出版第六三九號

臺灣總督府
殖產局特產課

第二十一臺灣糖業統計正誤表

頁	指 摘 箇 所	誤	正
4	(3)表, 明治製糖, 拂込資本金	34 800 000	39 200 000
6	(3)表, 拂込資本金, 合計	168 716 565	173 116 565
165	(105)表, 大正10, 合計	85 689 445	85 689 443



第三十一

臺灣糖業統計

殖產局出版第六三九號

臺灣總督府
殖產局特產課



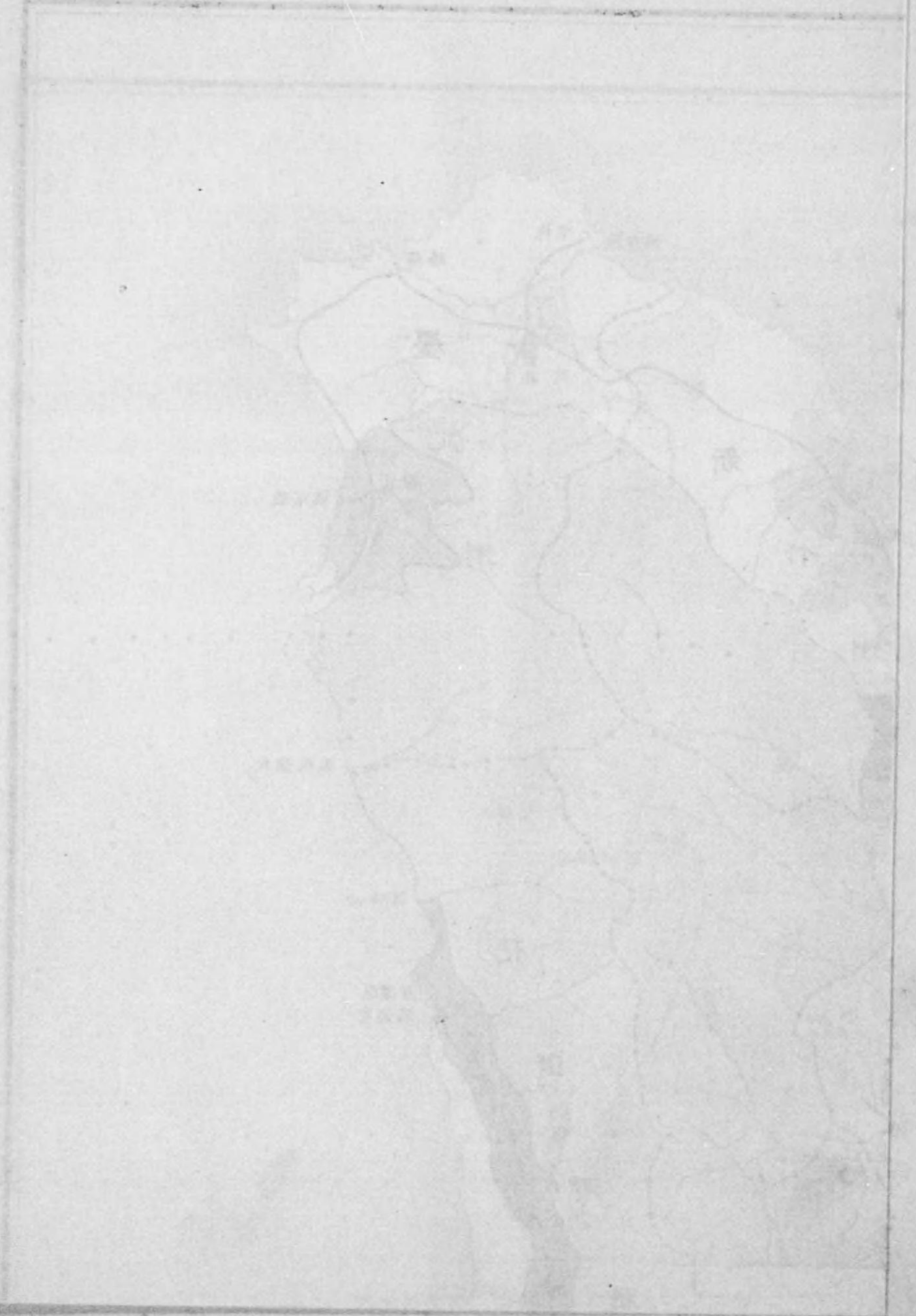
同府
寄贈本

臺灣鐵路集信

臺灣鐵路集信
臺灣鐵路集信

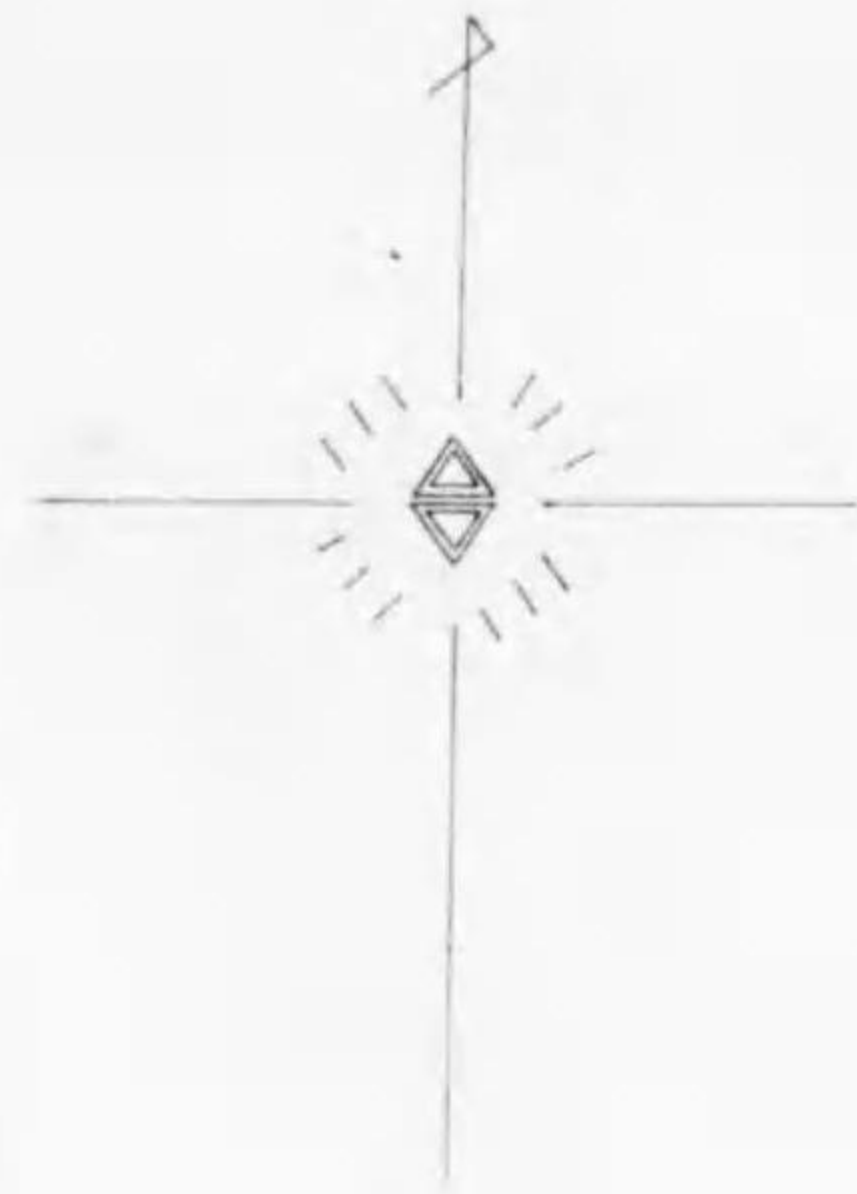


Vertical text or stamp on the right side of the left page.



臺灣糖業圖

縮尺百萬分之一



廳



例 凡

— · — · —	○	—	—	—	▲	●
蕃 界	州 廳 界	州 又 八 廳 所 在 地	私 設 營 業 線	官 設 鐵 道	原 料 採 取 區 域 界	改 良 糖 廠
						新 式 製 糖 工 場

14.21-669-14.2
222

第二十一臺灣糖業統計目次

臺灣之部

臺灣糖業圖	卷頭
臺灣糖業年譜	
<u>概 括 表</u>	
	頁
1. 臺灣糖業概況累年表	1
2. 地方別甘蔗收穫面積收穫高及砂糖製造高累年表	2
<u>製 糖 場</u>	
3. 新式製糖場一覽表	4
4. 改良糖廠一覽表	8
5. 製糖場種別作業能力累年表	10
6. 地方別改良糖廠數及能力(最近十年間)	11
7. 地方別舊式糖廠數(最近十年間)	11
8. 新式製糖場主要機械	12
9. 新式製糖會社主要固定資產及積立金並償却高	14
10. 新式製糖會社私設鐵道累年表	16
11. 新式製糖會社沿革	18
12. 改良糖廠沿革	20
<u>砂糖農業及生產</u>	
13. 新式製糖場田畑別原料甘蔗收穫實績(昭和六一七年期)	22
13. 同	上(昭和五一六年期) 24
13. 同	上(昭和四一五年期) 26
14. 新式製糖場自作及買收別原料甘蔗收穫實績(昭和六一七年期)	28
14. 同	上(昭和五一六年期) 30

臺灣糖業圖

14. 新式製糖場自作及買收別原料甘蔗收穫實績(昭和四—五年期) 32

15. 新式製糖場採苗實績(昭和六—七年期) 34

16. 各製糖場原料甘蔗收穫實績累年表 36

17. 各製糖場採苗實績累年表 37

18. 新式製糖場甘蔗品種別植付面積(昭和七—八年期) 38

18. 同 上(昭和六—七年期) 40

18. 同 上(昭和五—六年期) 42

18. 同 上(昭和四—五年期) 44

19. 甘蔗品種別植付面積累年表 46

20. 新式製糖場甘蔗月別植付狀況(昭和七—八年期) 48

20. 同 上(昭和六—七年期) 50

20. 同 上(昭和五—六年期) 52

21. 同 上累年表 54

22. 全島蔗園施肥狀況(昭和六—七年期) 56

23. 蔗園施肥累年表 61

24. 新式製糖場甘蔗甲當收量別面積(昭和六—七年期) 66

25. 同 上累年表 68

26. 新式製糖會社所有地及小作地並其使用區分 70

27. 新式製糖場前貸金貸出狀況(昭和六—七年期) 72

28. 新式製糖場蔗作面積別蔗農戶數(昭和四—五年期) 73

29. 新式製糖場ステイムブラウ 74

30. 新式製糖場農用トラクター 75

砂糖工業及生產

31. 製糖場別砂糖生產高累年表 76

32. 砂糖生產高累年表 77

33. 砂糖生產高種別累年表 78

34. 製糖場別作業成績(附糖蜜產額)(昭和六—七年期) 80

34. 同 上(昭和五—六年期) 81

34. 同 上(昭和四—五年期) 82

35. 同 上累年表 83

36. 新式製糖場產糖種別(昭和六—七年期) 84

36. 同 上(昭和五—六年期) 85

36. 同 上(昭和四—五年期) 86

37. 同 上累年表 87

38. 改良糖廠產糖種別(昭和六—七年期) 88

39. 舊式糖廠產糖種別(昭和六—七年期) 88

40. 製糖場別步留累年表 90

41. 分蜜糖工場成績表(昭和六—七年期) 92

42. 再製糖產出高(昭和六—七年期) 96

43. 再製糖原料使用高及製成高累年表 98

44. 酒精產額及原料使用高累年表 100

45. 糖業聯合會協定砂糖船運貨累年表 101

生產費

46. 新式製糖場平均砂糖生產費累年表 102

47. 改良糖廠平均砂糖生產費累年表 103

48. 新式製糖場製糖作業主要消耗品 103

砂糖貿易

49. 臺灣砂糖貿易累年表 104

50. 臺灣砂糖輸出種別累年表 106

51. 臺灣砂糖移出種別累年表 108

52. 臺灣砂糖輸入種別累年表 110

53. 臺灣砂糖移入種別累年表 112

54. 臺灣輸出糖仕向地別(最近十年間) 114

55. 臺灣輸入糖產地別(最近十年間) 114

56. 臺灣移出糖仕向地別(最近十年間) 116

57. 臺灣移入糖仕出地別(最近十年間) 116

58. 臺灣酒精輸移出入累年表 118

砂糖需給及消費

59. 臺灣砂糖需給及消費高累年表……………119
 60. 臺灣砂糖種類別消費高累年表……………120
 61. 臺灣砂糖種類別消費高累年表……………120

糖業獎勵及補助

62. 臺灣糖業補助及獎勵金下付一覽表……………122
 63. 灌溉排水費補助累年表……………124
 64. 種苗及種苗費下付累年表……………125
 65. 肥料費及肥料補助累年表……………125
 66. 共同購買肥料及補助累年表……………126
 67. 模範蔗園設置面積及補助累年表……………126
 68. 蔗苗養成所收穫面積生產蔗苗及配給數……………127
 69. 中間苗圃植付面積及生產苗數……………127
 70. 蔗苗養成所生產蔗苗甘蔗中間苗圃配給品種別……………128

砂糖稅收入

71. 臺灣砂糖稅歲入累年表……………129

冰糖及酒精工場

72. 新式製糖會社所有冰糖及酒精工場……………130

內地朝鮮及南洋廳之部

73. 內地朝鮮及南洋廳新式粗糖及精白糖工場一覽表……………131
 74. 內地地方別甘蔗及甜菜收穫面積並收穫高……………132
 75. 內地地方別原料使用高及砂糖生產高……………133
 76. 內地道府縣別甘蔗及甜菜收穫面積原料並產糖種別(昭和五一六年期)…134
 76. 同 上(昭和四一五年期)…136

76. 內地道府縣別甘蔗及甜菜收穫面積原料並產糖種別(昭和三—四年期)…138
 77. 內地生產糖種類別……………140
 78. 內地精製糖原糖使用高及砂糖製成高工場別(昭和六年度)…140
 78. 同 上(昭和五年度)…141
 78. 同 上(昭和四年度)…142
 79. 同 上累年表……………142
 80. 內地精製糖生產高累年表……………143
 81. 內地砂糖輸出種類別(最近十年間)……………144
 82. 內地砂糖輸入種別(最近十年間)…144
 83. 內地輸出精糖仕向地別(最近十年間)……………145
 84. 內地輸入糖仕出國別(最近十年間)……………145
 85. 內地砂糖需給及消費額累年表……………146
 86. 內地砂糖消費高種類別累年表……………147
 87. 內地砂糖消費種別……………148
 88. 北海道甜菜糖生產費(最近三年間)……………148
 89. 內地砂糖稅歲入累年表……………150
 90. 朝鮮甜菜糖生產累年表……………151
 91. 朝鮮精製糖製造累年表……………151
 92. 朝鮮移輸入糖仕出地別累年表……………152
 93. 朝鮮移輸出糖仕向地別累年表……………154
 94. 朝鮮砂糖種類別消費高……………154
 95. 朝鮮砂糖稅歲入累年表……………156
 96. 南洋廳砂糖生產種別累年表……………156
 97. 南洋廳砂糖移輸出入累年表……………156
 98. 南洋廳砂糖稅歲入累年表……………157

日本之部

99. 日本全領土內砂糖生產累年表……………160
 100. 日本全領土內產糖種類別累年表……………160

101. 日本全領土內砂糖輸出入累年表.....162

102. 日本全領土內砂糖需給及消費累年表.....163

103. 日本全領土內砂糖消費大勢.....163

104. 日本全領土內砂糖消費種別累年表.....164

105. 日本全領土內砂糖稅歲入累年表.....164

106. 大阪砂糖取引所定期相場(昭和七年).....166

107. 東京砂糖取引所定期相場(昭和七年).....168

108. 海外市場砂糖定期相場(昭和七年).....170

109. 東京市場砂糖現物相場(分蜜糖).....171

109. 同 上(精製糖).....172

109. 同 上(赤糖).....172

110. 大阪市場砂糖現物相場(昭和七年).....173

111. 臺北市場特產品相場(最近三年間).....174

112. 日本砂糖輸入稅率及消費稅率.....174

113. 日本砂糖消費稅率沿革.....176

114. 日本砂糖輸入稅率沿革.....176

115. 朝鮮砂糖消費稅率.....178

116. 朝鮮砂糖輸入稅率.....178

117. 製糖會社所在地一覽.....179

外國之部

生產輸出入及消費

118. 世界甘蔗糖國別產額累年表.....182

119. 世界甜菜糖國別產額累年表.....186

120. 世界各地單位面積產糖額對照表(最近三年間).....190

121. 主ナル產糖國砂糖生產費.....194

122. 世界各國砂糖輸出近勢.....200

123. 世界各國砂糖輸入近勢.....202

124. 世界各國砂糖消費近勢.....204

125. 世界各國一人當砂糖消費量(最近三年間).....206

126. 玖瑪糖生產概況.....207

127. 玖瑪糖輸出國別.....207

128. 爪哇砂糖生產概況.....208

129. 爪哇砂糖生產種別.....208

130. 爪哇糖輸出仕向地別.....210

131. 對爪哇シンデケート買付國別.....211

132. 對爪哇シンデケート買付主要商社別(最近三年間).....211

糖 價

133. 玖瑪粗糖月別價格.....212

134. 爪哇白双月別價格.....213

135. 爪哇白双每週末相場(最近五年間).....214

砂糖關稅及消費稅

136. 世界列國砂糖輸入稅率.....216

137. 世界列國砂糖消費稅率.....218

138. 世界列國砂糖輸出稅率.....220

參 考 資 料

139. 臺灣氣象概要(二十五年平均).....222

140. 臺灣氣象概要(最近二年六箇月).....224

141. 臺灣耕地面積累年表.....228

142. 臺灣埤圳數及灌溉排水面積.....229

143. 臺灣地方別農業人口.....229

144. 臺灣地方別牛畜頭數.....230

145. 臺灣主要農作物作付面積及收穫高.....230

146. 蓬萊米地方別作付面積及收穫高.....231

147. 臺灣各州廳農會販賣肥料購買高種類別累年表.....232

148. 臺灣內外貿易價額累年表.....233

149. 外國爲替相場表(最近三年間).....234

150. 度量衡貨幣及換算便法一覽表.....236

臺灣糖業年譜

- 西曆 1624年 和蘭人來航砂糖ハ既ニ本島重要輸出品ナルヲ發見シ爾來大ニ砂糖製造ヲ獎勵ス
- 同 1652年 蔗園大ニ擴張セラレ米田ノ三分ノ一ニ達シ約八萬擔ノ砂糖ヲ日本ニ輸出ス
- 同 1661年 鄭成功本島ニ占據爾來大ニ糖業ヲ獎勵シ蔗苗ヲ福建ヨリ移植シ製糖法ヲ改良シ產糖額大ニ増加ス
- 同 1856年 米國商「ロビネット」會社打狗ニ於テ砂糖輸出ニ從事ス
- 同 1872年 產糖三萬三千六百擔ヲ倫敦ニ輸出ス
- 同 1873年 濠洲商「メルボルン」砂糖會社社員ヲ打狗ニ派シ本島糖巨額ノ注文ヲナス
- 同 1880年 未曾有ノ豐產輸出糖百六萬一千二百六十擔ニ上ル
- 同 1884年 清佛戰端ヲ開キ佛艦隊安平打狗ヲ封鎖シ糖價暴落糖況一頓挫ヲ來ス
- 同 1886年 暴風雨ノ爲メ大ニ減收輸出僅カニ三十六萬二千擔トナリ大不況ニ陥ル且ツ釐金稅ノ賦課アリ砂糖貿易擾亂セラレ
- 同 1894年 日清戰役勃發砂糖ノ對日本輸出ニ大打撃ヲ被ムル
- 明治 28年(1895年) 臺灣日本ノ版圖ニ入ル
- 同 29年(1896年) 布哇ヨリ「ローズバンブー」及「ラハイナ」種苗ヲ輸入ス(品種改良ノ端緒)
- 稅關法及稅關規則施行砂糖輸出稅及輸入稅ヲ課セラレ
- 同 33年(1900年) 臺灣製糖會社創立(大製糖會社ノ嚆矢)
- 同 34年(1901年) 臺灣製糖會社ニ補助金一萬二千圓交付(補助ノ開始)
- 農法博士新渡戶稻造氏ノ糖業改良意見ニ基キ督府ノ糖政方針內定ス
- 砂糖消費稅法施行
- 同 35年(1902年) 糖業獎勵規則發布糖業政策確立
- 臨時臺灣糖務局設置同局附屬大目降甘蔗試作場開設セ

- ラル(現在中央研究所農業部糖業科ノ前身)
臺灣製糖會社橋仔頭工場作業開始(新式製糖場ノ嚆矢)
- 明治37年(1904年) 鳳山廳下ニ振詳製糖場設立(改良糖廠ノ創始)
- 同 38年(1905年) 製糖場取締規則發布(原料採取區域制施行)
- 同 39年(1906年) 「ローズバンブー」種普及ノ趨勢顯著トナル
- 同 43年(1910年) 臺灣製糖及纖維工場胎權規則發布
中部水田地方ニ大製糖場設立セラレ糖業北進ノ勢顯著トナル
製糖能力制限
臺灣糖業聯合會組織セララル
耕地白糖製造ニ成功(鹽水港製糖會社岸内工場)
砂糖輸出稅廢止
- 同 44年(1911年) 臨時臺灣糖務局廢止殖產局ニ糖務課設置
全島大暴風雨、甘蔗四割減收
- 明治⁴⁵年(1912年)
大正¹年 檢糖所設置(現在ノ中央研究所高雄檢糖支所)
全島大暴風雨、甘蔗六割減收糖界悲觀恐慌
- 大正2年(1913年) 蔗苗養成所設置
臺灣實生種育成ニ成功
- 同 3年(1914年) 蔗苗取締規則發布
- 同 5年(1916年) 甘蔗中間苗圃設置要項制定(現在施行甘蔗中間苗圃設置規則ノ前身)
- 同 6年(1917年) 異常ノ豐作甘蔗收穫及產糖增進ノ新記録ヲ作ル
製糖能力制限撤廢
爪哇實生種及早植普及ノ趨勢漸ク顯著トナル
- 同 9年(1920年) 糖價未曾有ノ昂騰所謂糖界黃金時代出現
- 同 10年(1921年) 前年後半以來糖價慘落糖界急轉直下忽チ恐慌時代ヲ出現シ臺灣糖業行詰リ説行ハル
- 同 12年(1923年) 工場抵當法施行胎權規則廢止
- 同 13年(1924年) 當局ノ指導獎勵製糖業者ノ奮起蔗農ノ自覺努力ノ效果顯著糖界再ヒ振興更ニ躍進ノ機運ニ向フ

- 内地種米栽培ノ普及ハ水田地方ノ蔗作ニ脅威ヲ與ヘ糖業者ハ爪哇大莖種ノ栽培增收ニ依リ之ニ對抗セントスルノ氣勢ヲ示ス
- 糖務課ニ茶及ヒ青果ノ事務ヲ加ヘ特産課ト改稱
- 大正14年(1925年) 單位面積ノ甘蔗收量比年遞増、產糖高新記録ヲ作ル
會員組織大阪砂糖取引所開設(十二月)
- 昭和2年(1927年) 砂糖輸入稅率及消費稅率改正
爪哇實生大莖種全島ニ普及甘蔗總作付面積ノ七割ニ上リ且六月乃至十一月ノ所謂早植八割ニ達シ產糖激増ノ趨勢ヲ示ス
製糖會社合同整理頻ニ行ハル即チ林本源ハ鹽水港ニ(二月)、東洋ハ南靖及烏樹林ヲ明治ニ讓渡(九月)シタル後殘餘ヲ擧ケテ大日本ニ合併(十月)、恒春ハ鹽水港ニ併合(六月)セラレ更ニ鹽水港旗尾及恒春兩製糖所ハ臺灣製糖ニ讓渡(十二月)、新高ハ其ノ首腦者大日本系トナリ(六月)、臺南製糖ハ本島ニ於ケル製糖事業ヲ新設ノ昭和製糖ニ於テ承繼シ製紙事業ハ三亞製紙ニ於テ承繼スルコトニ決定
- 昭和3年(1928年) 產糖九百六十六萬八千六百十一擔ノ新記録ヲ作り更ニ次期ニ於テハ一千二、三百萬擔ヲ豫想セラレ從テ工場ノ新設擴張改造等盛ニ行ハル
會員組織東京砂糖取引所開設(十二月)
精白糖共同販賣組織成ル(十二月末)
- 昭和4年(1929年) 產糖一千三百萬擔ヲ突破シ本邦砂糖界漸ク自產自給ノ域ニ入ル
- 昭和5年(1930年) 甘蔗優良品種ノ普及、收穫管理法ノ改善等ニ依リ步留躍進シ產糖高更ニ新記録ヲ作ル
世界的不況ト滯貨ノ影響ヲ受ケ糖價暴落
臨時臺灣產業調查會開催セラレ、糖業政策ニ關スル方針審議決定
- 昭和6年(1931年) 步留更ニ躍進シ甲當產糖ト共ニ新記録ヲ作ル

昭和 7年(1932年) 中南部海岸方面ニ降霜アリ、甘蔗ノ損傷甚大ナリシモ、單位面積ノ增收ニ依リ産糖一躍千六百萬擔ヲ突破シ未曾有ノ新記録出現

圓價低落ニ因ル從價關稅稅率ト從量關稅稅率ノ不均衡ヲ補フ爲メ一般從量關稅稅率(砂糖ヲ含ム)ヲ當分ノ内百分ノ百三十五トセラル(六月)

過剩糖處分ノ必要ト圓價低落ニ基ク輸出採算ノ好轉ニ依リ輸出促進セラル

臺灣之部

概	括	表
製	糖	場
砂	糖	農
糖	農	業
及	生	產
砂	糖	工
糖	工	業
及	生	產
生	產	費
砂	糖	貿
糖	貿	易
砂	糖	需
糖	需	給
及	消	費
糖	業	獎
業	獎	勵
及	補	助
砂	糖	稅
糖	稅	收
入		
冰	糖	及
酒	精	工
場		

(1) 臺灣糖業概況累年表

年 期	甘蔗收穫面積	甘蔗總收穫高		一甲當甘蔗收穫高	製糖原料使用高	產糖高	步 留	一甲當產糖高
	甲	甲	甲	甲	甲	甲	%	甲
明治 35-36	16 526	688 157 902	41 338	683 157 902	50 680 561	7.42	3 067	
36-37	21 594	1 074 974 929	49 782	1 074 974 929	75 834 354	7.05	3 512	
37-38	24 977	1 072 223 366	42 928	1 072 223 366	82 632 658	7.71	3 308	
38-39	35 158	1 690 206 794	48 075	1 679 245 906	127 388 416	7.58	3 623	
39-40	30 391	1 383 648 081	45 528	1 363 595 291	106 461 274	7.81	3 503	
40-41	28 704	1 418 860 799	49 431	1 403 174 657	109 201 527	7.78	3 804	
41-42	39 035	2 219 471 541	56 858	2 219 471 541	203 879 659	9.19	5 223	
42-43	63 411	3 601 496 587	56 796	3 363 358 762	340 401 862	10.12	5 368	
43-44	89 445	4 715 255 195	52 717	4 426 799 270	450 564 698	10.20	5 037	
44-45	75 329	3 159 598 569	41 944	2 885 158 697	292 645 291	10.14	3 885	
大正 1-2	67 358	1 530 518 032	22 722	1 283 079 484	119 149 244	9.29	1 769	
2-3	76 277	2 642 616 584	34 645	2 336 855 625	251 279 219	10.75	3 294	
3-4	85 150	3 933 805 780	46 199	3 573 789 840	347 446 398	9.72	4 080	
4-5	114 451	5 735 219 083	50 111	5 368 329 723	535 107 058	9.97	4 675	
5-6	129 662	8 488 117 190	65 463	7 955 710 580	763 490 273	9.60	5 888	
6-7	150 450	6 817 535 709	45 314	6 259 872 049	573 538 029	9.16	3 812	
7-8	120 410	5 631 339 072	46 768	5 192 808 833	486 356 963	9.37	4 039	
8-9	108 376	4 382 506 262	40 438	3 871 293 410	372 016 889	9.71	3 433	
9-10	119 888	4 938 323 097	41 191	4 481 988 613	421 223 605	9.40	3 513	
10-11	142 032	6 752 838 826	47 544	6 192 090 155	587 758 052	9.50	4 138	
11-12	116 620	6 610 863 843	56 867	6 192 040 773	592 320 253	9.56	5 079	
12-13	123 233	7 793 688 518	63 243	7 328 355 320	753 682 864	10.28	6 116	
13-14	130 480	8 825 841 621	67 641	8 196 519 373	799 233 047	9.76	6 125	
14-15	123 426	8 615 430 295	69 802	7 978 102 156	833 209 665	10.43	6 751	
昭和 1-2	101 531	7 411 962 535	73 002	6 656 731 081	685 234 019	10.30	6 749	
2-3	108 318	9 697 644 651	89 529	8 713 550 773	966 861 134	11.10	8 926	
3-4	120 046	12 291 944 205	102 394	11 241 302 307	1 315 547 538	11.70	10 959	
4-5	109 397	11 618 358 936	106 204	10 620 605 243	1 350 805 886	12.72	12 348	
5-6	99 094	10 944 669 505	110 447	9 811 165 707	1 328 798 674	13.54	13 409	
6-7	109 496	13 415 197 477	122 518	12 605 719 236	1 648 415 962	13.08	15 055	
7-8								

概括表

備考 1. 收穫面積ハ全莖採苗蔗園ヲ含ム但シ蔗苗養成所及糖業試験所ノ分ヲ含マズ
 2. 甘蔗總收穫高ハ原料及蔗苗ヲ含ム但シ蔗苗養成所及糖業試験所生産ノ分ヲ含マズ
 3. 一甲當甘蔗收穫高ハ本表收穫面積ニヨリ甘蔗總收穫高ヲ除シタルモノナリ
 4. 一甲當產糖高ハ本表收穫面積ニヨリ產糖高ヲ除シタルモノナリ

(2) 地方別甘蔗收穫面積,收穫

州 廳 別	年 期					
	大正9-10	10-11	11-12	12-13	13-14	14-15
臺 北	4 422.35 ^甲	5 440.90	2 517.88	2 009.21	2 554.20	2 835.29
	179 801 412 ^斤	222 317 942	95 427 422	84 366 681	92 338 579	154 409 339
	14 233 974 ^斤	18 442 940	7 662 864	7 210 761	7 901 709	14 453 711
新 竹	8 629.38	9 191.98	6 528.63	6 814.50	8 808.03	8 847.79
	334 094 621	449 180 329	253 744 691	315 654 764	421 458 351	357 365 433
	21 440 944	26 392 017	19 225 039	30 029 555	32 517 879	31 603 039
臺 中	27 431.99	31 134.52	25 819.69	26 430.73	29 080.53	28 594.60
	1 119 474 364	1 562 256 073	1 721 061 644	1 943 421 936	2 275 111 494	2 319 743 235
	93 020 900	148 424 912	155 013 525	190 423 888	196 497 063	218 734 469
臺 南	53 962.51	64 455.66	52 565.43	57 836.84	60 527.51	55 429.31
	2 270 374 674	3 004 974 405	3 110 045 342	3 737 012 215	4 142 039 002	3 940 742 884
	210 508 112	271 781 105	285 978 213	370 357 556	390 174 564	391 656 913
高 雄	20 065.19	26 055.62	23 589.81	24 745.07	24 236.25	22 499.82
	830 849 036	1 241 339 570	1 190 165 774	1 427 146 593	1 596 348 285	1 574 989 694
	69 488 657	109 014 195	107 089 035	132 632 948	149 626 915	155 834 483
臺 東	1 465.57	1 320.68	1 276.30	1 028.71	1 056.47	1 229.37
	37 537 273	34 615 348	35 668 271	36 785 176	53 611 978	47 846 819
	1 866 298	2 015 023	2 286 400	2 439 082	4 268 055	4 062 630
花 蓮 港	3 909.96	4 433.01	4 322.67	4 368.31	4 217.05	3 989.61
	166 191 717	188 155 159	204 750 699	249 301 153	244 933 932	220 332 891
	10 664 720	11 687 860	15 065 177	20 589 074	18 246 862	16 864 420
計	119 887.95	142 032.37	116 620.41	123 233.37	130 480.04	123 425.79
	4 938 323 097	6 752 838 826	6 610 863 843	7 793 688 518	8 825 841 621	8 615 430 295
	421 223 605	587 758 052	592 320 253	753 682 864	799 233 047	833 209 665

備考. 澎湖廳ニハ甘蔗並砂糖生産ナシ

高及砂糖製造高累年表

(上段收穫面積 甲斤)
(中段收穫面積 高斤)
(下段製糖高斤)

昭和1-2	2-3	3-4	4-5	5-6	6-7	7-8
2 201.86	2 857.96	2 713.43	2 473.69	2 515.41	2 898.51	
149 837 800	209 077 034	219 226 763	215 990 290	259 302 157	291 449 054	
11 168 223	18 477 420	20 318 178	24 297 180	29 359 437	35 916 331	
6 499.99	6 884.54	7 488.71	6 687.60	5 974.54	6 013.11	
287 499 596	318 305 168	451 154 822	448 673 907	452 251 942	490 485 478	
22 963 826	29 278 939	46 047 586	48 933 864	48 282 328	51 946 043	
23 251.59	26 863.41	27 995.32	25 109.10	23 498.73	23 934.92	
2 153 341 916	2 778 614 625	2 931 477 211	2 772 817 708	2 735 632 825	2 873 778 770	
203 930 297	276 893 410	306 008 543	314 778 512	335 302 185	340 405 204	
45 638.27	48 709.00	56 241.37	52 546.94	45 623.85	52 653.83	
3 058 723 540	4 560 188 346	5 967 619 693	5 867 322 756	5 240 267 984	6 926 396 451	
285 625 339	463 210 541	655 273 850	695 843 471	653 104 540	880 195 643	
19 190.38	18 810.67	20 943.76	17 861.47	16 666.96	18 407.58	
1 479 226 310	1 557 021 794	2 270 714 424	1 903 359 211	1 781 731 069	2 286 924 019	
137 938 218	150 327 521	240 337 167	219 289 212	210 690 013	274 500 919	
1 120.23	864.77	859.93	911.13	1 025.79	1 099.10	
54 707 489	29 676 829	65 820 109	65 023 386	89 259 910	112 392 970	
4 917 335	3 101 177	6 307 634	6 753 983	10 404 344	13 194 809	
3 629.05	3 327.31	3 767.35	3 836.79	3 788.79	4 489.30	
228 625 884	244 760 855	385 631 183	345 171 678	386 163 618	433 770 735	
18 690 781	25 572 126	41 254 580	40 909 664	41 655 827	52 257 013	
101 531.42	108 317.66	120 045.86	109 336.72	99 094.07	109 436.35	
7 411 962 535	9 697 644 651	12 291 944 205	11 618 358 936	10 944 669 505	13 415 197 477	
685 234 019	966 861 134	1 315 547 538	1 350 805 886	1 328 798 674	1 648 415 962	

概
括
表

(3) 新式製糖

製糖場

會社名 代表者氏名 臺灣在任代表者氏名	資本金	拂込資本金	工場名	工場所在地	作業着手年期	能力
臺灣製糖株式會社 社長 武智直道 專務 平山寅次郎	63 000 000	43 080 000	橋仔頭製糖所第一工場	高雄州 岡山郡楠梓庄橋仔頭	明治 35	英 650
			第二工場	同上		米 400
			後壁林製糖所	鳳山郡小港庄二岑	42	1 000
			阿緞製糖所	屏東郡屏東街歸來	42	3 000
			東港製糖所	東港郡林邊庄溪州	大正 10	700
			車路墘製糖所	臺南州 新豐郡仁德庄田厝	明治 44	(白) 1 200
			灣裡製糖所第一工場	新化郡善化庄六分寮	39	英 180
			第二工場	同上	昭和 4	米 1 000
			三坎店製糖所	新豐郡永康庄三坎店	明治 42	英 850
			埔里社製糖所	臺中州 能高郡埔里街埔里	45	300
			臺北製糖所	臺北市 臺北市 綠町	45	(白) 500
			旗尾製糖所	高雄州 旗山郡旗山街旗尾	44	(白) 1 200
			恒春製糖所	恒春郡恒春庄恒春	昭和 2	350
計 13 工場						英米 4 030 7 300
新興製糖株式會社 社長 陳啓峰 同	1 200 000	1 200 000	山子頂工場	高雄州 鳳山郡大寮庄山子頂	明治 38	英 850
			總爺工場	臺南州 曾文郡麻豆街溝子墘	明治 45	米 1 000
			蕭壩工場	北門郡佳里庄佳里	42	英(白) 750
			烏樹林工場	新營郡後壁庄烏樹林	44	(白) 750
			南靖工場	嘉義郡水上庄南靖	42	(白) 1 000
			蒜頭工場	東石郡六脚庄蒜頭	44	米 2 200
			南投工場	臺中州 南投郡南投街包尾	45	英 750
溪湖工場	員林郡溪湖庄溪湖	大正 10	1 500			
計 7 工場						英米 4 750 3 200
大日本製糖株式會社 社長 藤山雷太 取締役 後庵地佑吉 臺灣支社理事	51 416 600	40 141 600	虎尾製糖所第一工場	臺南州 虎尾郡虎尾庄虎尾	明治 42	英 2 200
			第二工場	同上		45 1 000
			斗六製糖所	斗六郡斗六街大崙	45	(白) 500
			北港製糖所	北港郡北港街北港	45	2 000
			月眉製糖所	臺中州 豐原郡內埔庄月眉	大正 3	米 750
			烏日製糖所	大屯郡烏日庄烏日	11	英 450
計 6 工場						英米 6 150 750

備考 1. 本表ハ昭和八年三月現在ニシテ原料採取區域内耕地面積及蔗作適地面積ハ昭和四年末現在ナリ
 2. 能力欄中(白)トアルハ白糖製造装置ヲ備フルヲ意味ス
 3. 新興製糖能力中350英噸ハ未設、昭和製糖宜蘭第一工場休止中

場一覽表 (一)

原料採取區域内耕地面積					原料採取區域内蔗作適地面積					私設鐵道延長			
兩期作田	單期作田	畑	其他	計	兩期作田	單期作田	畑	其他	計	營業線	專用線	未成線	計
甲	甲	甲	甲	甲	甲	甲	甲	甲	甲	哩	哩	哩	哩
3 825	12 624	12 012	...	28 461	83	3 009	9 593	...	12 685	...	44.58	...	44.58
4 712	237	2 118	...	7 097	3 617	267	1 972	...	5 856	5.49	21.70	...	27.39
16 664	5 137	17 899	...	39 700	5 325	2 947	12 051	...	20 323	9.60	107.75	...	117.55
6 440	2 164	7 910	...	16 514	1 797	972	5 819	...	8 588	...	37.60	...	37.60
1 014	4 252	8 019	...	13 285	189	983	7 074	...	8 246	...	53.47	...	53.47
355	5 030	9 111	...	14 496	...	2 095	7 718	...	9 813	2.28	32.65	...	35.13
253	2 312	9 953	...	12 518	20	1 307	7 315	...	8 642	...	26.41	...	26.41
1 948	2 075	2 511	...	6 534	1 321	1 740	1 875	...	4 936	...	8.07	...	8.07
24 462	...	9 944	...	34 406	2 160	...	1 240	...	3 400
4 531	1 759	4 810	...	11 100	3 752	...	3 380	...	7 132	29.11	37.68	...	66.79
514	1 997	2 897	...	5 408	420	1 757	706	...	2 883
64 718	37 617	87 184	...	189 519	18 684	15 077	58 743	...	92 504	46.68	371.11	...	417.79
2 201	772	5 004	...	7 977	183	258	3 826	...	4 267	11.54	3.62	...	15.36
...	600	6 328	...	6 928	...	268	5 862	...	6 131	7.40	18.48	...	26.08
...	...	10 748	...	10 748	8 359	...	8 359	10.08	18.64	...	28.72
1 583	7 622	4 022	...	13 227	918	3 400	3 356	...	7 674	...	45.40	...	45.40
4 612	9 125	7 491	...	21 228	2 843	5 670	4 554	...	13 067	3.00	55.16	...	58.16
140	3 794	16 272	...	20 206	4	1 484	14 488	...	15 974	19.48	33.48	...	53.16
5 415	1 153	6 124	...	12 692	5 237	1 097	5 786	...	12 120	11.40	15.48	0.32	27.40
8 392	...	6 662	...	15 054	5 811	...	6 246	...	12 057	13.16	36.40	...	49.56
20 142	22 294	57 647	...	100 083	14 813	11 920	48 649	...	75 382	64.72	223.64	0.32	289.08
8 888	4 164	39 630	...	52 662	...	3 840	36 100	...	39 940	56.16	87.03	2.71	146.10
896	4 086	5 107	...	10 089	771	2 719	3 292	...	6 782	7.50	12.38	...	20.08
...	35	18 522	...	18 557	...	15	16 988	...	17 003	19.57	34.33	...	54.10
10 130	...	2 666	...	12 796	8 591	...	1 798	...	10 389	17.03	21.67	...	38.70
2 493	52	2 130	...	4 675	2 079	51	1 961	...	4 091	...	16.53	...	16.53
22 407	8 337	68 055	...	98 799	11 441	6 625	60 139	...	78 205	100.46	172.34	2.71	275.71

製糖場

會社名 代表者氏名 臺灣在住代表者氏名	資本金	拂込資本金	工場名	工場所在地	作業着手年	能力
鹽水港製糖株式會社 常務 羽鳥精一 取締役 又 獎	29 250 000	17 437 500	新營製糖所	臺南州 新營郡新營庄新營	明治 42	42英(白) 1000
			岸內製糖所 第一工場	新營郡鹽水街岸內		38 (白) 550
			第二工場	同上		45 (白) 700
			花蓮港製糖所 壽工場	花蓮港廳 壽區壽村	大正 3	3 500
			大和工場	鳳林區馬太鞍	11	11 550
			溪州製糖所	臺中州 北斗郡溪州庄溪州	明治 42	42 1950
計 6 工場						英 5250
新高製糖株式會社 社長 藤山雷太 常務 秋山孝之輔	28 000 000	10 750 000	彰化第一工場	臺中州 彰化郡和美庄中寮	明治 44	44英 750
			同 第二工場	同上	大正 10	10米 1100
			嘉義工場	臺南州 嘉義郡大林庄大湖		2英 1200
計 3 工場						英米 1950 1100
帝國製糖株式會社 社長 松方正義 取締役 田原哲次郎	18 000 000	14 397 465	臺中第一工場	臺中州 臺中市高砂町	明治 45	45米 750
			同 第二工場	同上	大正 3	3 300
			潭子工場	豐原郡潭子庄潭子		7英 750
			新竹製糖所 竹南工場	新竹州 竹南郡竹南庄竹南		2 550
			新竹工場	新竹郡新竹街水田		4 650
計 5 工場						英米 1950 1050
昭和製糖株式會社 專務 山瀬上	3 260 000	3 260 000	宜蘭製糖所 第一工場	臺北州 羅東郡五結庄二結	大正 6	6英 400
			第二工場	同上		9 750
			玉井製糖所	臺南州 新化郡玉井庄玉井		2 420
計 3 工場						英 1570
臺東製糖株式會社 社長 石川昌次 取締役 重森確太	1 750 000	1 750 000	第一工場	臺東廳 臺東街馬蘭	大正 5	5英 350
			第二工場	里 壠 區	未設	150
計 2 工場						英 500
新竹製糖株式會社 社長 赤司初太郎 常務 鈴木伊勢	1 200 000	1 200 000	苗栗工場	新竹州 苗栗郡苗栗街維祥	大正 9	9英 500
沙轆製糖株式會社 社長 赤司初太郎 專務 鈴木伊勢	700 000	700 000	沙轆工場	臺中州 大甲郡沙鹿庄沙鹿	大正 11	11英 300
合計 11 會社	245 776 600	168 716 565	計 48 工場			英 27 800 米 13 400 英米計 41 200

備考 1. 本表ハ昭和八年三月現在ニシテ原料採取區域内耕地面積及蔗作適地面積ハ昭和四年末現在ナリ
2. 能力欄中(白)トアルハ白糖製造装置ヲ備フルヲ意味ス
3. 新興製糖能力中350英噸ハ未設、昭和製糖宜蘭第一工場休止中

原料採取區域内耕地面積					原料採取區域内蔗作適地面積					私設鐵道延長			
兩期作田	單期作田	畑	其他	計	兩期作田	單期作田	畑	其他	計	營業線	專用線	未成線	計
...	9914	9447	...	19361	...	4921	6359	...	11280	3.60	61.65	...	65.45
...	5027	10265	...	15292	...	1828	8252	...	10080	12.01	58.71	...	70.72
1882	85	5471	...	7438	1331	57	4077	...	5465	...	35.16	...	35.16
3411	781	5490	...	9682	2326	444	3972	...	6742
15018	...	7693	...	22711	14646	...	7281	...	21927	22.77	47.76	6.24	77.17
20311	15807	38366	...	74484	18303	7250	29941	...	55494	38.58	203.68	6.24	248.70
24790	...	4613	...	29403	9047	...	1663	...	10710	14.00	56.48	...	70.48
3688	7679	7095	...	18462	2030	4111	6595	...	12736
28478	7679	11708	...	47865	11077	4111	8258	...	23446	14.00	56.48	...	70.48
21214	...	5749	...	26963	17613	...	3364	...	20977	18.72	56.62	...	75.54
7345	...	6431	...	13776	2659	...	1470	...	4129	...	9.47	...	9.47
14588	1535	12370	...	28493	7177	597	2124	...	9898	15.61	8.06	...	23.67
43147	1535	24550	...	69232	27449	597	6958	...	35004	34.53	74.35	...	109.08
16411	...	5361	...	21772	4322	...	3065	...	7387	...	27.57	...	27.57
...	1399	3515	...	4914	...	264	2481	...	2745
16411	1399	8876	...	26686	4322	264	5546	...	10132	...	27.57	...	27.57
1389	1329	5267	...	7985	342	695	2793	...	3830	...	11.69	...	11.69
1389	1329	5267	...	7985	342	695	2793	...	3830	...	11.69	...	11.69
8240	10	5863	...	14113	3936	...	934	...	4870
913	...	5186	...	6099	629	...	3916	...	4545
228357	96779	317706	...	642842	111179	46797	229703	...	387679	311.31	1145.48	9.47	1466.46

製糖場

(4) 改良糖廊

製糖場名	所在地	作業着手年	一晝夜原料壓搾能力	資本金
展南拓殖株式會社銅鑼園工場	新竹州 竹南郡 三灣庄 銅鑼園	大正 7	80	1 000 000
新竹製糖株式會社大湖製糖場	大湖郡 大湖庄 南湖	明治 42	120	新式=含△
卓蘭興業株式會社卓蘭製糖所	大湖郡 卓蘭庄 卓蘭	大正 8	60	200 000
大日本製糖株式會社中社工場	臺中州 豐原郡 內埔庄 中社	7	60	新式=含△
合資會社三五公司 源成農場製糖場	北斗郡 二林庄 龍巖	明治 44	350	2 500 000
昭和製糖株式會社竹山工場	竹山郡 竹山庄 下崁	44	100	新式=含△
同 大崗山工場	高雄州 旗山郡 田寮庄 狗窰	44	60	
華顯榮烏塗仔工場	臺南州 斗六郡 斗六街 烏塗仔	43	80	46 500
陳按察改良糖廊	新營郡 番社庄 前大埔	44	60	45 000
昭興製糖株式會社內埔工場	高雄州 旗山郡 內門庄 內埔	44	100	50 000
福麟製糖所	屏東郡 六龜庄 新威	44	40	20 200
臺東製糖株式會社新開園工場	臺東廳 新開園區	3	100	新式=含△
同 里埔工場	里埔區	明治 44	40	同上
計 13 工場			1 250	3 861 700

備考. 本表ハ昭和八年三月現在ニシテ, 原料採取區域内耕地面積及蔗作適地面積ハ昭和四年末現在ナリ

一覽表

拂込資本金	原料採取區域内耕地面積					原料採取區域内蔗作適地面積					摘要
	兩期作田	單期作田	畑	其他	計	兩期作田	單期作田	畑	其他	計	
400 000	4 172	...	6 992	...	11 164	1 012	...	1 154	...	2 166	
...	922	9	3 035	...	3 966	683	2	2 150	...	2 835	
50 000	677	8	1 044	...	1 729	585	...	560	...	1 145	
新式=含△	378	...	10	...	388	378	378	
2 500 000	1 642	...	926	...	2 568	1 642	...	926	...	2 568	
...	482	1 091	848	...	2 421	431	916	648	...	1 995	
	...	632	560	...	1 192	...	105	432	...	537	
46 500	257	188	759	...	1 204	220	152	396	...	768	
45 000	116	388	341	...	845	95	293	305	...	693	資本金ハ買收價格
8 000	...	1 153	310	...	1 463	...	200	300	...	500	
20 200	262	60	43	...	365	242	60	43	...	345	"
...	區域ハ新式ト共通
...	"
3 069 700	8 908	3 529	14 868	...	27 305	5 288	1 728	6 914	...	13 930	

製糖場

(5) 製糖場種別作業能力累年表

年 期	新式製糖場		改良糖廊		舊式糖廊數
	工場數	能 力	工場數	能 力	
明治 33-34	1092
34-35	1	英 300	1117
35-36	1	英 350	895
36-37	2	英 350 米 40	1029
37-38	7	英(4) 1166 米(3) 160	4	376	1055
38-39	8	英(5) 1396 米(3) 160	52	3276	1100
39-40	7	英(5) 1396 米(2) 120	60	3896	878
40-41	9	英(6) 2040 米(3) 520	61	3856	847
41-42	15	英(10) 6590 米(5) 2720	40	2826	582
42-43	16	英(11) 7040 米(5) 2720	69	5620	663
43-44	21	英(15) 10490 米(6) 6760	74	6130	499
44-45	29	英(21) 14330 米(8) 8510	50	4290	212
大正 1-2	26	英(20) 13880 米(6) 7450	32	2560	191
2-3	31	英(23) 16280 米(8) 8050	34	2870	217
3-4	33	英(24) 17110 米(9) 9050	34	2640	216
4-5	35	英(26) 18010 米(9) 9050	32	2460	217
5-6	35	英(26) 18010 米(9) 9050	28	2500	256
6-7	37	英(30) 20450 米(7) 8750	33	2810	311
7-8	37	英(30) 20450 米(7) 8750	25	2470	251
8-9	39	英(32) 21700 米(7) 8750	24	2230	202
9-10	42	英(33) 22450 米(9) 10550	22	1900	171
10-11	45	英(35) 23750 米(10) 11300	16	1280	136
11-12	44	英(33) 22600 米(11) 12050	11	820	101
12-13	44	英(33) 22600 米(11) 12050	13	1180	104
13-14	44	英(33) 22600 米(11) 12050	13	1180	132
14-15	44	英(33) 24100 米(11) 12050	15	1360	136
昭和 1-2	45	英(34) 24450 米(11) 12050	9	600	115
2-3	45	英(34) 24450 米(11) 12050	9	600	106
3-4	46	英(34) 25650 米(12) 13050	9	600	97
4-5	46	英(34) 26900 米(12) 13400	9	680	90
5-6	46	英(34) 26900 米(12) 13400	7	580	78
6-7	46	英(34) 26900 米(12) 13400	8	640	68
7-8	46	英(34) 26900 米(12) 13400	8	640	68

備考. 37-38年ヨリ43-44年迄改良糖廊中ニ雜新製糖ヲ含ム

(6) 地方別改良糖廊數及能力 (最近十年間) ¹¹
上段 作業工場數
下段 作業能力(噸)

年 期	州 應 別	地方別改良糖廊數及能力										
		大正 11-12	12-13	13-14	14-15	昭和 1-2	2-3	3-4	4-5	5-6	6-7	7-8
...	臺 北
...	新 竹	2 140	4 460	4 460	4 460	...	2 140	2 140	2 260	2 200	3 260	...
...	臺 中	2 180	3 260	3 260	4 340	3 260	2 180	2 180	2 180	2 180	2 180	...
...	臺 南	3 200	3 200	3 200	3 200	3 200	2 140	2 140	2 140	2 140	2 140	...
...	高 雄	4 300	3 260	3 260	3 260	3 140	3 140	3 140	3 100	1 60	1 60	...
...	臺 東	1 100
...	花 蓮 港
計		11 820	13 1180	13 1180	15 1360	9 600	9 600	9 600	9 680	7 580	8 640	...

製糖場

(7) 地方別舊式糖廊數 (最近十年間)

年 期	州 應 別	地方別舊式糖廊數										
		大正 11-12	12-13	13-14	14-15	昭和 1-2	2-3	3-4	4-5	5-6	6-7	7-8
...	臺 北	5	5	6	5	3	1	1	1	...
...	新 竹	49	47	57	61	53	51	46	39	37	34	...
...	臺 中	27	32	46	45	35	32	33	31	23	18	...
...	臺 南	8	8	8	7	5	6	6	6	6	6	...
...	高 雄	6	7	8	9	9	7	6	5	6	5	...
...	臺 東	4	3	5	7	7	5	3	6	2	1	...
...	花 蓮 港	2	2	2	2	3	3	3	3	3	3	...
計		101	104	132	136	115	105	97	90	78	68	...

製糖場

會社及工場名	公稱能力 英噸	同米噸 換算	截斷機		細裂機		壓碎機		壓榨機				
			臺數	徑	徑	長	徑	長	重數	徑	長		
臺灣	橋仔頭第一	650	728	2	45	42	54	200	...	4	30	60	
	同第二	米 400	400	2	45	42	54	200	...	4	30	60	
	後壁林	米 1000	1000	2	50	42	72	300	...	4	34	78	
	阿嶺	米 3000	3000	4	50	42	72	300	...	4	34	78	
	東港	米 700	700	2	48	42	54	200	...	3	32	66	
	車路墘(白)	米 1200	1200	1	42	42	72	300	29 78	4	34	78	
	灣裡第一	180	202	2	54	42	42	150	...	4	24	48	
	同第二	米 1000	1000	2	47	42	72	4	34	78	
	三崁店	850	952	2	41	42	54	200	...	4	32	66	
	埔里社	300	336	1	38.5	42	54	200	24 48	3 (1) (2-3)	28 30	56 60	
	臺北(白)	500	560	2	42	42	42	150	27.5 60	3	28	60	
	旗尾(白)	1200	1344	2	48	42	72	400	...	4	34	78	
	恆春	350	392	2	44	42	42	150	...	3	24	48	
	新興	850	952	26 54	4	28	54	
明治	總爺	米 1000	1000	2	52	42	78	250	...	4	35 ¹ / ₈	78	
	蕭壠(白)	750	840	2	60	32 72	1 3	34 ¹ / ₂ 32	72 72	
	烏樹林(白)	750	840	2	51	42	60 ³ / ₄	200	...	1	33.5	72	
	南靖(白)	1000	1120	2	48	42	84	300	...	4	35 ⁵ / ₈	84	
	蒜頭	米 2200	2200	2	60	42	78	300	...	4	36 ⁹ / ₈ 35 ⁸ / ₈	78 78	
	南投	750	840	2	60	42	72	200	34 72	4	34	72	
	溪湖	750	840	3	60	42	66	200	26 60	4	34 ¹ / ₂ 33	66 66	
大日本	虎尾第一	2200	2464	1	78	42	78	500	28 ⁵ / ₁₆	4	36 ⁵ / ₈ 34 ⁹ / ₈ 36 ⁹ / ₁₆	78 78 78	
	同第二	1000	1120	1	47	42	78	500	28 ⁵ / ₁₆	3	36 ¹⁶ / ₁₆	78	
	斗六(白)	500	560	42	54	150	上 ²³ / ₁₆ 下 ²³ / ₁₄	60	3	30	60
	北港	1500	1680	2	47	42	72	350	28 74	4	35	78	
	月眉	米 750	750	1	39	42	78	500	28 74	4	36	78	
	鳥日	450	504	42	54	150	26 60	3	30	60	
	新營(白)	1000	1120	1	42	42	72	600	26 72	3	34	78	
鹽水港	岸內第一(白)	550	616	2	48	42	42	200	...	4	30	60	
	同第二(白)	700	784	2	48	42	60	200	...	4 (1)	33	60	
	壽	500	560	1	48	42	60	300	26 60	3	30	60	
	大和	550	616	1	46	26 60	4	30	60	
	溪州	1950	2184	1	60	42	66	250	...	4	32	66	

備考. 本表(白)ハ白糖製造装置ヲ備フルヲ意味ス

壓榨機 臺數	汽 汽筒 徑	機 筒 長	汽 罐		糖汁加熱機		效用罐		結晶罐		分蜜機				
			臺數	總傳熱面積	臺數	總傳熱面積	重數	總傳熱面積	臺數	傳熱面積	容積	動力	臺數	同深	
2	22	48	5	15390	2	1742	4	7911	4	1902	2450	水壓	10	42	20
2	18	42	4	10820	3	1861	4	8000	5	2152	2092	水壓	10	42	20
2	30	60	9	22850	3	2800	4	17200	5	3454	3716	水壓	18	40	24
2	30	60	15	41167	6	4232	4	25144	8	7299	6400	水壓	32	40	24
1	28	54	5	17620	3	1768	4	7740	4	2142	1146	ベルト	12	40	20
2	30	60	10	24075	2	1800	4	20050	5	4075	3830	水壓	16	40	24
2	20	42	4	8482	4	1320	7	7487	4	1789	1515	電力	6	40	20
2	25 ⁵ / ₁₆	51 ³ / ₁₆	5	16360	3	4495	4	13993	4	3048	4000	水壓	5	36	18
2	27	42	7	19605	5	2496	4	11687	6	3625	4118	電力	23	36	18
2	22	36	4	12552	2	656	3	3355	3	1488	1360	ベルト	8	30	18
1	24	48	6	15590	3	1813	7	10637	3	2055	2080	水壓	21	36	18
2	28	48	7	31990	2	3000	4	18000	4	3528	5250	ベルト	4	30	18
1	20	42	3	3580	2	350	3	3600	3	1188	1260	電力	8	40	24
2	26	42	7	13314	3	2505	4	6248	3	2278	2500	ベルト	19	40	23.85
1	30	60	7	19380	3	2550	4	16540	4	3852	2806	電力	6	40	20
2	30	60	4	18000	3	3132	4	15000	3	3230	2420	ベルト	5	40	20
1	32	60	8	29255	5	1524	6	19720	4	4970	2548	水壓	15	40	24
2	28	48	12	48088	5	6271	6	23000	6	6420	6882	ベルト	8	40	24
1	34	60	8	35040	3	2490	5	17732	4	5072	3569	水壓	16	40	24
2	28	48	5	23900	3	1500	5	16380	4	4054	2589	ベルト	11	39	18
1	32	60	5	23900	3	1500	5	16380	4	4054	2589	ベルト	4	40	24
1	30	48	4	12000	4	12000	4	12000	6	5624	7380	ベルト	8	42	20
1	22	48	10	32820	6	4156	5	17500	6	5624	7380	ベルト	11	39	18
1	28	48	14	55454	14	4488	4	20075	9	11380	57759	ベルト	8	42	20
2	35 ⁷ / ₁₆	51 ¹ / ₄	6	26390	6	3879	4	19988	5	5575	3201	水壓	29	40	20
1	31 ¹ / ₂	59	8	21677	2	1464	4	11680	4	2898	2497	ベルト	5	40	20
1	19 ¹¹ / ₁₆	41 ¹ / ₄	8	21677	2	1464	4	11680	4	2898	2497	ベルト	3	36	18
2	28	54	11	55102	9	8960	4	15000	7	9597	5743	水壓	11	40	20
1	30	50	6	19904	3	1701	6	12390	4	2662	2121	ベルト	7	40	24
1	26	48	5	15050	3	1500	4	9900	3	2115	1461	水壓	6	40	20
1	28	48	5	15050	3	1500	4	9900	3	2115	1461	ベルト	10	40	20
1	32	60	8	35230	4	3668	5	14100	4	3280	5610	ベルト	35	36	18
1	31	47	4	16560	4	3800	4	13350	5	2490	2538	水壓	6	40	24
1	20	36	5	22850	2	1900	4	14000	4	3024	2520	ベルト	10	4	40
2	25	48	5	22850	2	1900	4	14000	4	3024	2520	ベルト	22	36	18
1	28	48	7	25593	3	3570	4	8000	3	2942	2398	水壓	10	40	20
2	24	48	5	15960	3	3600	4	8900	3	1531	1870	ベルト	12	40	24
2	27 ⁹ / ₁₆	47 ¹ / ₄	10	41770	6	5118	3	21619	4	4223	4695	水壓	9	40	24
2	28	48	3	16096	4	5630	4	16096	4	5630	1280	ベルト	10	40	18

製糖場

(8) 新式製糖場

會社及工場名	公稱能力 英噸	同米噸 換算	截斷機		細裂機		壓碎機		壓榨機		機長	
			臺數	徑	徑	馬力	徑	長	重數	徑		
新高	米	1100	彰化第一	2	50	42	72	400	4	32	72	
			同第二	2	50	...	32	66	4	32	66	
			嘉義	2	48	...	26	78	4	34	78	
帝國	米	750	臺中第一	1	36	...	26	72	4	34	72	
			同第二	20	48	3	24	48	
			潭子	1	36	...	26	66	4	32	66	
			竹南	24	48	3	28	54	
			新竹	1	48	42	54	200	26	60	3	28
昭和	米	750	宜蘭第一	23	48	3	24	48	
			同第二	2	42	42	60	200	3	18	30	60
			玉井	2	34	...	20	44	4	24	48	
臺東	卑南	350	392	20	48	3	26	48		
新竹	苗栗	500	560	20	48	4	24	48		
沙轆	300	336	1	32	20	48	3	24	48	

製糖場

(9) 新式製糖會社主要固定

會社別	土地	建物	機械	鐵道	什器	農具家畜	船舶
臺灣	29 546 666.430	9 118 043.650	23 954 844.630	4 039 696.860	160 565.750	385 788.340	6 807.530
新興	999 073.039	220 557.768	472 504.104	178 621.480	36 302.347
明治	12 721 913.030	5 337 485.100	12 204 105.440	3 318 138.070	403 722.550	什器ヲ含ム	...
大日本	16 466 194.010	9 981 547.670	20 562 642.410	6 837 939.280	838 086.600	208 326.140	90 451.290
鹽水港	24 758 062.000	10 068 226.250	23 152 315.340	6 249 843.070	543 512.780	765 370.510	...
新高	5 180 871.530	1 776 062.520	4 006 379.150	2 303 738.010	220 949.290
帝國	3 135 731.320	1 261 174.280	3 641 046.200	4 317 465.170	183 244.950	230.000	...
昭和	383 486.510	711 137.100	3 332 322.940	1 475 069.360	62 042.980	1 474.510	...
臺東	7 866.940	309 935.010	524 256.340	273 762.120	28 625.300	789.000	...
新竹	56 689.050	318 303.150	1 519 522.470	216 263.670	35 513.070	207.200	...
沙轆	41 800.000	208 481.080	840 550.270	75 426.040	10 785.510	1 682.000	...
合計	93 298 353.859	39 310 953.578	94 210 489.294	29 285 969.130	2 523 351.127	1 363 867.700	97 258.820

備考. 本表ハ臺灣ノミニ非ラス會社全體ヲ通シタルモノニシテ各社最近ノ決算ノ結果ニ依ル

主要機械 (二)

壓榨機 臺數	汽筒 徑	汽筒 長	汽 臺數	總傳熱面積	糖汁加熱機 臺數	總傳熱面積	效用罐 重數	總傳熱面積	結晶罐 臺數	傳熱面積	容積	分蜜機			
												動力	臺數	同深	
2	32	60	5	22 269	3	1 500	4	11 920	4	2 980	2 681	水壓	16	40	24
2	28	48	5	23 750	3	2 400	4	23 500	3	2 655	2 190	ベルト	14	40	24
2	30	48	6	27 170	4	3 120	4	18 000	5	3 863	4 267	水壓	23	40	24
1	32	60	5	20 040	4	2 809	5	15 500	6	7 016	3 090	ベルト	18	40	20
1	23	42	6	7 338	4	1 073	5	6 000	3	1 460	1 318	ベルト	7	40	21
1	16	36	7	24 880	7	2 773	5	18 300	8	7 175	4 396	ベルト	5	40	21
1	28	42	7	24 880	7	2 773	5	18 300	8	7 175	4 396	ベルト	13	40	22
1	28	48	5	11 330	3	1 080	4	6 850	2	1 000	1 120	水壓	6	41	20
1	28	48	4	14 000	3	1 050	4	9 650	2	2 500	1 971	ベルト	8	40	20
2	16	22	4	6 000	1	956	3	3 729	1	270	408
2	14	24	8	20 549	4	3 370	5	10 000	4	4 316	3 646	水壓	17	40	24
1	18	36	7	10 592	4	1 813	4	6 975	4	2 756	1 841	ベルト	7	40	20
3	16	32	4	8 320	3	912	3	3 678	3	1 750	1 745	ベルト	5	30	18
1	24	48	4	8 320	3	912	3	3 678	3	1 750	1 745	ベルト	6	40	20
2	20	36	4	8 533	3	937	4	4 000	3	1 700	1 249	ベルト	7	40	21
1	22	42	4	8 400	2	700	4	4 800	3	1 271	1 140	ベルト	9	36	18

製糖場

資産及積立金並償却高

昭和七年期末現在

其他	合計	諸積立金	固定資産 減價償却	摘要
203 269.020	67 415 682.210	17 677 650.000	24 807 000.000	建物ニ營造物ヲ含ム. 其他ハ未成工事勘定
3 733.860	1 910 792.598	1 070 813.200	810 000.000	其他ハ未成工事假拂金及東京出張所勘定
279 730.690	34 265 094.880	12 630 000.000	19 900 000.000	其他ハ未成工事
10 982 986.980	65 968 174.380	18 700 258.040	10 900 000.000	{什器ニハ電話電燈ヲ含ム 其他ハ大里工場買収費, 工場建設費勘定及爪哇製糖事業勘定
737 523.470	66 274 853.420	625 689.800	10 900 000.000	其他ハ灌溉設備, 未成工事及土地未精算
...	13 488 000.500	1 991 878.950	2 034 752.000	...
37 640.590	12 576 532.510	5 639 668.370	3 869 818.850	其他ハ未成工事
1 774 135.820	7 739 669.220	...	196 600.000	其他ハ事業權, 植林及工作物
...	1 145 234.710	100 200.000	...	什器ニハ電話ヲ含ム
24 158.940	2 170 663.550	...	30 000.000	其他ハ工作物
525 426.040	1 704 150.940	500.000	...	其他ハ事業權及工作物
14 568 605.410	274 658 848.918	58 436 648.360	73 448 170.850	

年次	會社名								
	臺灣	怡記	明治	鹽水港	新興	大日本	東洋	新高	林本源
明治 40	19.5
41	62.4	...	34.4	24.5	11.4	42.1	20.4
42	116.0 34.9	...	25.3 23.3	41.8 5.3	...	47.0	46.9
43	154.7 40.1	16.8	52.0 23.3	47.8 24.1	...	59.4 4.5	72.1	21.2	8.9
44	196.1 33.7	17.6	43.5 31.8	69.4 24.1	...	39.9 29.4	79.4	18.8 7.2	15.5 8.9
大正 1	234.3 33.2	...	48.5 37.3	84.5 30.2	3.8 11.5	37.5 29.8	79.8	28.0 11.3	20.8 18.5
2	233.0 33.2	...	64.9 42.2	102.6 37.8	3.8 11.5	62.0 30.0	80.0	66.8 18.5	20.8 34.5
3	236.6 33.7	...	66.4 40.4	106.7 37.8	3.8 11.5	61.8 30.0	86.7	53.4 2.4	20.8 18.2
4	224.2 33.7	50.8	56.2 37.8	107.3 11.5	3.8 30.0	70.3 34.4	114.0	54.2 18.2	20.8
5	227.5 33.7	...	63.3 50.8	109.4 37.8	3.8 11.5	70.2 30.0	115.8	57.9 30.4	14.1 18.2
6	227.5 33.7	...	63.3 50.8	113.2 37.8	3.8 11.5	74.8 30.0	120.8	56.4 31.8	14.1 18.2
7	227.5 33.7	...	69.7 50.9	112.2 37.8	3.8 11.5	74.8 30.0	131.2	56.4 31.6	18.3 18.2
8	241.1 29.1	...	78.6 44.5	105.6 37.8	3.8 11.5	74.0 30.0	138.4	65.5 31.2	18.3 18.2
9	238.2 29.1	...	79.1 69.5	106.2 37.8	3.8 11.5	73.8 30.0	146.4	65.5 30.3	19.1 18.2
10	244.1 29.1	...	84.4 70.0	125.9 37.9	3.8 11.5	73.8 30.0	155.6	63.1 30.3	19.1 18.2
11	249.4 29.1	...	100.0 58.0	135.6 37.9	4.6 11.5	73.7 30.0	166.1	70.2 30.3	13.9 18.2
12	202.5 29.1	...	101.0 58.0	124.5 37.9	4.6 11.5	73.3 30.0	172.1	76.6 33.0	22.4 18.2
13	253.5 29.2	...	105.9 58.1	138.5 39.5	4.5 11.6	80.6 30.2	174.7	88.5 33.2	22.3 18.6
14	252.6 29.0	...	110.8 58.0	140.0 37.9	4.3 11.7	80.7 30.2	176.9	89.9 33.3	22.3 18.6
昭和 1	255.2 29.1	...	113.4 57.6	141.1 37.9	4.3 11.5	94.5 30.3	183.4	90.6 33.3	25.8 18.2
2	343.2 57.2	...	215.8 57.7	151.1 32.0	4.3 11.7	155.0 94.6	...	99.2 33.2	...
3	354.1 49.7	...	219.4 57.7	151.3 32.0	4.3 11.7	153.4 95.5	...	109.3 33.6	...
4	365.6 57.7	...	230.0 57.7	182.5 36.0	4.3 11.7	158.2 99.7	...	92.1 33.3	...
5	379.6 44.3	...	224.6 64.9	181.5 35.8	4.3 11.7	169.0 99.4	...	92.9 33.2	...
6	373.1 39.3	...	223.2 64.9	179.2 31.6	4.3 11.7	171.5 99.8	...	92.5 33.1	...
7	371.1 46.9	...	223.8 64.9	203.9 38.7	3.8 11.7	172.4 100.6	...	56.6 14.0	...
8

製糖場

北港	中央	斗六	帝國	臺北	南日本	臺東	臺南昭和	計	合計
...	19.5	19.5
...	195.2	195.2
...	277.0 74.9	351.9
...	424.0 112.3	536.3
...	...	2.4	19.5	502.1 169.4	671.5
11.5	11.4	599.0 209.4	808.4
24.7 23.8	6.0 11.4	6.7 2.4	23.5	0.9	701.6 231.4	933.0
22.9	...	6.7	27.1	0.9	10.1	700.7 239.7	940.4
23.9 34.5	2.4	...	30.5	...	10.1	691.4 246.8	938.2
...	30.5	...	10.1	713.4 257.1	970.5
...	47.4	35.8	...	757.1 266.5	1023.6
...	50.7	744.6 297.1	1041.7
...	30.1	18.8	...	802.9 286.8	1089.7
...	49.8	6.4	21.4	819.2 311.1	1130.3
...	18.8	27.0	21.3	875.2 311.7	1186.9
...	59.3	6.5	26.7	918.9 272.7	1191.6
...	18.8	883.1 275.2	1158.3
...	67.9	6.5	26.7	961.5 283.5	1245.0
...	18.6	961.2 282.2	1243.4
...	61.5	8.3	13.8	991.6 293.6	1285.2
...	24.6	1067.7 329.2	1396.9
...	61.8	9.9	27.5	1074.0 323.0	1397.0
...	42.8	1120.8 333.0	1453.8
...	42.7	9.9	29.7	1150.5 326.3	1476.8
...	48.5	9.9	29.7	1148.2 314.9	1463.1
...	37.0	11.8	27.0	1145.6 311.5	1457.1
...	59.0
...	37.0
...	65.6
...	34.5
...	74.4	11.9	27.7
...	34.7

製糖場

製糖場

會社名	創立年月日	重 要 事 項
臺灣製糖株式會社	明治三十三年十二月十日	明治三十三年九月六日指令第一七八一號ニテ 12000圓下付糖業獎勵規則發布前ニ於ケル補助金下付ノ嚆矢ナリ。明治三十八年十月二十一日橋仔頭第一工場設立許可。四十年五月十四日大東製糖株式會社阿緞工場合併許可。明治四十年五月十五日橋仔頭第二工場設立許可。明治四十一年五月二十二日分工後壁林製糖所設立許可。明治四十二年六月一日阿緞工場事業變更(1200噸ヲ3000噸ニ)。四十二年七月一日王希聲製糖場事業承繼許可(區域ヲ後壁林ニ編入)。四十二年十月四日臺南製糖株式會社(灣裡工場)事業全部承繼許可。明治四十四年四月十七日阿緞工場區域內公館庄製糖場事業廢止許可。四十五年一月十七日臺南廳下怡記製糖株式會社ノ三峽店、鳳山兩工場事業全部承繼。大正元年十月十八日臺灣製糖各工場名稱改稱(工場ヲ製糖所ト呼フ)。大正二年四月二十二日埔里社製糖株式會社製糖場事業承繼。大正四年五月二十六日鳳山工場作業休止。大正五年八月三十日臺北製糖株式會社事業全部承繼。大正六年五月三日安藤達二ノ加祿堂糖廠事業承繼。九年六月九日加祿堂糖廠事業廢止、同區域ハ阿緞製糖所ニ編入。九年六月九日東港製糖所設立許可(區域ハ阿緞ト共通)。九年九月十四日車路墘製糖所區域削除、改良糖廠(左鎮)設立。本社大正九年十二月二十三日高雄州高雄郡高雄街一二三番地ヨリ同州屏東郡屏東街八七三番地ニ移轉。大正十三年五月八日鳳山製糖所事業廢止許可(採取區域ハ後壁林製糖所ニ所屬)。昭和二年十二月二十六日鹽水港製糖株式會社旗尾、恒春兩製糖所事業承繼。昭和三年六月十八日灣裡製糖所第二工場(能力一千噸)新設ト同時ニ左鎮改良糖廠事業廢止同糖廠原料採取區域ヲ車路墘及灣裡兩製糖所區域ニ編入許可。
新興製糖株式會社	明治三十六年四月十日	明治三十八年十月二十一日製糖場設立許可。明治四十一年三月一日新興製糖株式會社ノ事業ヲ新興製糖株式會社ニ承繼(日本商法ニ依ル純然タル會社事業トスル目的)。大正六年七月十七日五百噸ヲ八百五十噸ニ變更。
明治製糖株式會社	明治三十九年十一月十日	明治三十九年十一月十日(現蕭壩)第一、(現蒜頭)第二工場設立許可。四十年八月十六日蕭壩製糖株式會社製糖場事業承繼。四十一年十二月二十八日蕭壩工場赤糖製造許可。四十三年三月十七日(現總爺)第三製糖場設立。四十四年七月七日維新製糖合股會社製糖場事業承繼。大正二年六月二十五日中央製糖株式會社事業承繼。二年七月一日名稱第一、第二、第三工場ヲ蕭壩、蒜頭、總爺工場ト改稱。九年十一月一日大和製糖株式會社事業全部承繼。十年一月三十日溪湖工場建築工事竣工。大正十二年三月十七日日本甜菜製糖株式會社事業承繼。大正十三年十一月十九日維新及鄉親製糖兩糖廠事業廢止許可(維新採取區域ハ總爺及蕭壩區域ニ、鄉親製糖區域ハ南投工場區域ニ所屬)。昭和二年九月二十八日東洋製糖株式會社南靖、烏樹林兩製糖所事業承繼。昭和四年六月十日蒜頭工場千八百五十噸ヲ二千二百噸ニ、溪湖工場八百四十噸ヲ千五百九十噸ニ變更許可。
大日本製糖株式會社	明治二十八年十二月十九日	明治三十九年十二月二十八日製糖場設立許可(工場二箇ナラハ各工場共700噸以上一箇ナラハ千噸以上トス)。大正七年十月二十五日朝鮮製糖株式會社合併。大正十二年一月内外製糖株式會社ヲ合併。大正十四年二月十二日第一工場能力ヲ二千二百噸ニ擴張。昭和二年十月二十六日東洋製糖株式會社斗六、北港、月眉、烏日各製糖所事業承繼(東洋製糖株式會社ヲ合併シタルニ因ル)。昭和五年九月十六日大安製糖株式會社中社工場事業承繼。

製糖場

會社名	創立年月日	重 要 事 項
鹽水港製糖株式會社	明治四十年三月三日	明治三十八年十月二十一日設立許可。四十年三月六日舊鹽水港製糖株式會社ヲ現會社ニ事業承繼。四十年四月三十日第一工場能力增加、(新營)第二工場設立許可。四十三年六月九日第三工場(岸內第二)設立許可。四十四年三月二十八日旗尾工場設立許可(元高砂製糖株式會社)。大正三年六月四日臺東拓殖株式會社ノ鯉魚尾、公埔、針製製糖場事業承繼同時ニ鹽水港製糖拓殖株式會社ト改稱。三年十一月二十五日針製製糖場區域內ニ璞石閣製糖場設立許可。六年十二月十日璞石閣工場及針製工場事業廢止。六年十二月十日里行工場設立許可。七年一月十四日鯉魚尾ヲ壽工場ト改稱。九年六月一日商號ヲ鹽水港製糖株式會社ト改稱。十年一月二十五日馬太鞍工場設立。十年三月十一日馬太鞍ヲ大和工場ト改稱。十四年十一月三日無水寮及山杉林兩改良糖廠事業ヲ臺南製糖株式會社ヨリ承繼。十五年二月二十四日無水寮及山杉林兩製糖場事業廢止同時ニ同製糖場原料採取區域ヲ新式製糖場旗尾工場ニ編入。昭和二年二月二十一日林本源製糖株式會社事業全部承繼。昭和二年六月二十一日恒春製糖合資會社恒春工場事業承繼。昭和二年十二月二十六日旗尾、恒春兩製糖所ヲ臺灣製糖株式會社ニ讓渡。昭和三年一月十六日溪州製糖所工場能力ヲ一千九百五十噸ニ擴張許可。
新高製糖株式會社	明治四十二年十月三十日	明治四十二年九月一日嘉義及彰化第二工場設立許可。四十三年二月十五日彰化工場設立許可。大正十年三月十四日彰化中寮ニアルモノヲ彰化第一工場、新設工場ヲ彰化第二工場ト改名。同日臺二工場能力ヲ千噸米噸ニ擴張。
帝國製糖株式會社	明治四十三年十月三十日	明治四十三年六月十八日設立許可。大正元年十二月五日工場名稱第一工場ヲ本工場第二工場ヲ分工場ト改稱。五年九月一日本工場分工場ヲ夫々臺中第一、臺中第二工場ト改稱。五年八月十五日南日本製糖株式會社事業全部承繼。六年三月十日臺中第二工場位置ヲ潭仔墘庄ニ移轉。六年八月十七日移轉許可取消、潭仔墘製糖場設立許可。八年十一月六日東洋製糖株式會社土牛工場事業承繼。十年六月二十日土牛工場事業廢止。昭和五年九月潭仔墘工場ヲ潭子工場、中港工場ヲ竹南工場ト改稱。
昭和製糖株式會社	昭和二年九月十二日	昭和三年一月十六日臺南製糖株式會社宜蘭、玉井兩製糖所及下崁改良糖廠事業承繼。
臺東製糖株式會社	大正二年二月二十五日	大正元年九月十九日設立許可(野田製糖場)。二年六月十九日野田製糖場事業承繼。二年八月六日里墘庄ナル新製糖場事業承繼。二年十二月三日新開製糖場設立。三年二月六日各工場所在地街庄名ヲ工場名稱トス。四年十月十五日里墘工場(大正五年度ヨリ150噸)ノ新式工場建設ノ許可ヲ得タルモノノ向フ三箇年間設立延期許可。大正十年十月二十五日定款變更(製糖事業及拓殖事業ヲ分離シテ別箇ノ會社ニテ經營ス)。
新竹製糖株式會社	大正八年十二月十五日	大正八年八月二十日松岡拓殖合資會社苗栗工場ノ赤糖製糖裝置ヲ分蜜製糖裝置ニ變更。九年二月九日新竹製糖株式會社ニ於テ事業承繼。十五年十二月十六日大湖工場事業ヲ朝日製糖拓殖株式會社ヨリ承繼。
沙糖製糖株式會社	大正八年八月十日	大正十年九月二十四日設立。十年九月二十四日元沙糖工場、高美工場ヲ合併シテ如ク事業變更(イ)從來ノ改良糖廠(沙糖及高美)ヲ合併シ300噸新式工場ニ改築、(ロ)合併ノ結果高美工場區域ヲ沙糖ニ編入。

製糖場

會社工場名	重 要 事 項
昭和製糖株式會社 竹山工場	明治四十二年三月三十一日雲林拓殖合資會社下崁庄製糖場設立。四十四年八月九日林月汀埔心仔製糖場事業ヲ雲林拓殖合資會社ニ承繼。大正二年三月十五日沖臺拓殖製糖株式會社ニ承繼。六年十二月二十四日沖臺拓殖合資會社ニ承繼。七年二月一日臺南製糖株式會社ニ承繼。昭和三年一月十六日昭和製糖株式會社ニ承繼。昭和四年五月二十三日下崁工場ヲ竹山工場ト改稱。昭和七年十一月一日同會社元社寮工場原料採取全區域ヲ追加。
大崗山工場	明治四十三年七月二十七日陳普臣製糖場設立許可。大正二年六月三日製糖場組織變更(個人經營ヲ安泰製糖組合ナル名稱ノ下ニ安部三男外三名ノ共同經營ニ變更)。四年五月二十一日安部三男死亡ニ付安部輝太郎ニ於テ其持分承繼。四年六月七日事業ヲ安部幸兵衛ニ於テ承繼。五年四月二十四日安泰糖協合資會社ニ承繼。五年六月二十九日事業ヲ臺南製糖株式會社ニ承繼。昭和三年四月十九日昭和製糖株式會社ニ承繼。昭和五年二月十一日狗窟工場ヲ大崗山工場ト改稱。
昭興製糖株式會社 內埔工場	明治四十三年六月二十九日陳普臣製糖場設立許可。大正二年六月三日組織變更(個人經營ヲ組合經營トス)。(以下狗窟工場ニ同シ)。昭和三年四月十八日陳清己ニ承繼。昭和四年七月三十日昭興製糖株式會社ニ承繼。
福麟製糖所	明治四十三年六月二十九日石丸長城製糖場設立許可。四十五年六月一日赤司初太郎ニ承繼。大正二年三月十五日赤司初太郎事業ヲ沖臺拓殖製糖株式會社ニ承繼。六年十一月二十四日沖臺拓殖製糖株式會社事業ヲ沖臺拓殖合資會社ニ承繼。七年二月一日事業ヲ臺南製糖株式會社ニ承繼。十四年九月十六日邱義生ニ承繼同時ニ福麟製糖所ト改稱。
陳按察改良糖廠	明治四十三年七月二十七日高橋常吉製糖場設立許可。四十五年一月十八日事業ヲ劉神斌ニ承繼。四十五年七月十五日事業ヲ赤司初太郎ニ承繼。大正二年二月十二日事業ヲ沖臺製糖株式會社ニ承繼。六年十一月二十四日事業ヲ沖臺拓殖合資會社ニ承繼。七年二月一日事業ヲ臺南製糖株式會社ニ承繼。十四年九月十六日陳按察外一名ニ承繼。同年十二月二十九日陳按察改良糖廠ト改稱。
卓蘭興業株式會社 卓蘭製糖所	大正六年九月二十九日成富小十外三名製糖場設立許可。七年六月二十二日單蘭製糖株式會社發起人陳慶麟外九名ニテ事業承繼。九年十二月八日事業ヲ大安製糖株式會社ニ承繼。昭和五年七月二十五日卓蘭興業株式會社ニ事業承繼。

製糖場

會社工場名	重 要 事 項
大日本製糖株式會社 中社工場	大正六年十一月七日監清溪外十名製糖場設立許可。八年十二月二十七日製糖場事業ヲ新南拓殖製糖株式會社ニ於テ承繼。九年四月九日製糖場經營解散登記ヲナシタルニ依リ消滅同時ニ原料採取區域失效。十年一月十八日大安製糖株式會社製糖場設立。昭和五年九月十六日大日本製糖株式會社ニ承繼。
新竹製糖株式會社 大湖製糖場	明治四十二年七月十四日南湖製糖公司製糖場設立。四十四年三月二日南湖製糖公司組合員變更。四十五年二月二日事業ヲ嚴添壽ニ於テ承繼。四十五年二月十三日南湖製糖場ト改稱。大正元年十二月十一日平高寅太郎ニ承繼。二年一月十八日平高製糖場ト改稱。五年八月十七日宜蘭製糖株式會社茅仔寮製糖所ヲ平高ニ於テ承繼。五年八月十七日茅仔寮及大湖製糖場事業變更(兩工場ヲ合併シテ 120噸トス)八年九月六日製糖場事業ヲ朝日製糖拓殖株式會社發起人總代小松楠彌ニ於テ承繼。十五年十二月十六日事業ヲ朝日製糖拓殖株式會社ヨリ承繼。
展南拓殖株式會社 銅鑼圈工場	大正六年十月九日南臺灣苗莖成公司製糖場設立。七年七月九日事業ヲ展南拓殖株式會社發起人總代黃維生ニ承繼。
合資會社三五公司 源成農場製糖場	明治四十三年六月二十七日製糖場設立許可。管理人宮內季子。大正十四年十二月十七日合資會社三五公司源成農場ニ承繼。昭和七年十月十三日能力三百五十英噸ニ增加。
萃顯榮烏塗仔工場	明治四十二年六月二十一日萃顯榮製糖場設立許可(大和製糖場)。大正五年五月十二日大和製糖場ヲ大和製糖烏塗仔工場ト改稱。十一年八月十二日大豐拓殖株式會社ニ承繼。昭和六年二月二十五日萃顯榮ニ承繼同時ニ烏塗仔工場ト改稱。
臺東製糖株式會社	大正二年八月六日新鄉製糖合資會社里壠製糖場事業承繼。二年十二月三日新開製糖場設立許可。但シ里壠ハ新式工場設立セラレタルトキハ右製糖場ヲ取拂フ管。

(合計 13 工場)

會社及工場名	兩期作田			單期作田			
	收穫面積	收穫原料	甲當收量	收穫面積	收穫原料	甲當收量	
	甲	斤	斤	甲	斤	斤	
臺 灣	橋仔頭第一	36.4600	4 746 380	130 180	829.9700	120 387 020	143 711
	橋仔頭第二	1 060.4100	185 371 700	174 811
	橋仔頭第三	204.6200	28 539 030	139 420	428.5630	54 546 360	127 278
	橋仔頭第四	34.2900	3 479 440	143 246	282.3300	38 854 310	137 620
	橋仔頭第五	207.7100	29 312 990	141 125
	橋仔頭第六	563.0000	81 632 740	144 996
	橋仔頭第七	360.4400	54 977 280	152 528
	橋仔頭第八	15.8300	1 550 250	97 931	432.3400	49 868 070	115 345
	橋仔頭第九	407.3679	42 878 790	105 258
	橋仔頭第十	364.4400	46 806 160	128 433	349.4400	40 720 580	116 531
	橋仔頭第十一	17.8300	1 872 010	104 992	279.3300	26 813 670	95 993
計	2 131.2479	315 243 760	147 915	3 733.1200	497 113 020	133 163	
新 興	15.8710	2 362 690	148 868	59.9320	9 135 210	152 426	
明 治	總廟
	南溪	94.5700	14 608 090	154 362	762.6900	115 324 500	151 208
	南溪	487.8000	72 832 360	149 308	927.1400	135 903 540	146 584
	南溪	581.8400	78 274 120	134 529	449.8800	68 759 320	152 839
	南溪	1 094.5400	165 879 670	151 461	230.7100	31 583 370	121 144
計	2 258.7500	331 594 240	146 804	2 400.4200	351 570 730	146 462	
大 日 本	虎尾第一	396.0300	51 724 480	130 607
	虎尾第二	9.5200	1 227 060	128 893	383.6500	55 527 450	144 735
	斗北	1 146.0500	185 712 790	162 046
	斗北	627.6300	99 720 280	158 884
計	2 179.2300	338 384 610	155 277	383.6500	55 527 450	144 735	
鹽 水 港	營內第一	231.3900	30 802 440	133 119
	營內第二	419.9600	52 295 760	124 526
	和州	70.9500	8 796 660	123 984	0.8000	77 450	96 812
	和州	138.0900	15 273 900	110 608	34.2300	3 087 250	90 191
計	1 936.8500	212 646 310	109 790	686.3800	86 262 900	125 663	
新 高	彰化第一	1 630.5950	250 408 660	153 568
	彰化第二	335.9300	55 858 300	166 280	655.8500	109 024 850	166 234
	計	1 966.5250	306 266 960	155 740	655.8500	109 024 850	166 234
帝 國	臺中第一	5 032.7652	660 127 910	131 166
	臺中第二	346.0400	43 484 080	125 662	100.0000	7 173 600	71 736
	南竹	1 194.8300	137 191 510	114 821	747.7400	43 486 690	58 158
	計	6 573.6352	840 803 500	127 905	847.7400	50 660 290	67 751
昭 和	宜玉	1 374.3066	146 211 540	106 389
	計	1 374.3066	146 211 540	106 389	85.3314	11 376 760	133 324
臺 東 卑 南	110.2983	13 206 920	119 738	151.3667	18 772 310	124 019	
新 竹 苗 栗	497.4310	68 459 900	137 627	51.2370	4 143 040	80 860	
沙 糖	213.7900	24 168 250	113 047	
合 計	19 257.9350	2 599 348 680	134 975	9 055.0271	1 193 586 560	131 815	

砂糖農業及生產

昭和六一七年期

收獲面積	畑			計			外=原料採取區域外採取及殘棄原料	
	收穫面積	收穫原料	甲當收量	收穫面積	收穫原料	甲當收量	收穫面積	收穫原料
	甲	斤	斤	甲	斤	斤	甲	斤
2 723.9700	391 958 570	143 892	3 590.4000	517 091 970	116 923	
508.8000	92 193 140	181 197	1 569.2100	277 564 840	176 882	
3 944.8200	452 188 410	114 628	4 578.0000	535 273 800	144 021	
1 527.3800	174 302 590	114 119	1 834.0000	216 636 340	118 122	
2 056.9200	267 743 890	130 167	2 264.6300	297 056 880	131 172	
2 787.0000	432 926 440	155 338	3 350.0000	514 559 180	153 600	
2 673.2300	398 431 790	149 045	3 033.6700	453 409 070	149 459	
485.0000	43 183 400	89 038	933.1700	94 601 720	101 377	
577.4378	54 738 030	94 795	984.8057	97 616 820	99 123	36.8943	3 259 180	
1 242.7200	161 383 830	129 863	1 956.6000	248 910 570	127 216	
350.8400	32 674 680	93 132	648.0000	61 360 360	94 692	
18 878.1178	2 501 724 770	132 520	24 742.4857	3 314 081 550	133 943	36.8943	3 259 180	
1 235.5150	147 702 750	119 548	1 311.3180	159 200 650	121 405	
1 989.9000	283 921 670	142 681	1 989.9000	283 321 670	142 681	
2 620.0600	352 471 490	134 528	2 620.0600	352 471 490	134 528	
1 028.6200	127 091 510	123 555	1 885.8800	257 024 100	136 289	
1 261.3900	175 688 270	139 281	2 676.3300	384 424 170	143 639	
3 683.3400	430 688 400	116 922	4 133.2200	499 447 720	120 837	
1 462.3500	138 253 210	94 542	2 304.9000	248 110 700	107 645	
2 074.7200	274 842 230	132 472	3 169.2600	440 721 900	139 061	
14 120.3800	1 782 956 780	126 268	18 779.5500	2 466 121 750	131 320	
9 765.5900	1 276 868 230	130 752	10 161.6200	1 328 592 710	130 746	
937.3800	118 374 310	125 282	1 330.5500	175 128 820	131 621	
5 056.8900	624 215 660	123 439	5 056.8900	624 215 660	123 439	
99.7800	8 903 760	89 284	1 245.8300	194 616 550	156 214	
700.7300	66 116 670	94 354	1 328.3600	165 836 950	124 843	
16 560.3700	2 094 478 630	126 475	19 123.2500	2 488 390 690	130 124	
2 664.8300	351 250 690	131 810	2 896.2200	382 053 130	131 914	
2 958.6100	358 473 140	121 163	3 378.5700	410 768 900	121 580	
1 563.4500	177 772 500	113 705	1 635.2000	186 646 610	114 143	135.8700	14 570 130	
1 971.4200	187 018 060	94 865	2 143.7400	205 379 210	95 804	
2 017.8700	203 814 170	101 005	3 745.6800	392 389 920	104 758	
11 176.1800	1 278 328 560	114 281	13 799.4100	1 577 237 770	114 297	135.8700	14 570 130	
369.5750	48 075 870	130 084	2 000.1700	298 484 530	149 229	...	2 166 390	
1 481.9800	194 005 850	130 910	2 473.7600	358 889 000	145 078	
1 851.5550	242 081 720	130 745	4 473.9300	657 373 530	146 934	...	2 166 390	
1 531.0543	150 599 780	98 363	6 563.8195	810 727 690	123 515	
901.7600	75 187 390	83 378	1 347.8000	125 845 070	93 370	
482.7600	29 811 810	61 753	2 425.3300	210 490 010	86 788	84.8000	5 997 190	
2 915.5743	255 598 980	87 667	10 336.9495	1 147 062 770	110 967	84.8000	5 997 190	
264.8828	23 321 470	88 044	1 639.1894	169 533 010	103 425	130.1169	10 975 100	
880.9290	119 133 680	135 236	966.2604	130 510 440	135 067	
1 145.8118	142 455 150	124 327	2 605.4498	300 043 450	115 160	130.1169	10 975 100	
650.6275	66 985 680	102 955	912.2925	98 964 910	108 479	
457.3280	28 773 140	62 916	1 005.9960	101 376 080	100 771	
711.0600	47 383 750	66 638	924.8500	71 552 000	77 366	
69 702.5194	8 588 469 910	123 216	98 015.4815	12 381 405 150	126 321	387.6812	36 967 990	

砂糖農業及生產

砂糖農業及生產

會社及工場名	兩期作田			單期作田			
	收穫面積	收穫原料	甲當收量	收穫面積	收穫原料	甲當收量	
臺灣	橋仔頭第一	29.9200	2 688 630	89 861	653.3300	78 343 320	119 913
	橋仔頭第二	55.1200	10 128 690	183 757
	同後阿東車灣同三埔臺旗恒	1 007.7300	115 540 880	114 654	678.5600	52 167 310	76 879
	林境港	169.3700	19 559 330	115 482	222.1900	26 499 370	119 264
	路裡	134.9500	17 120 770	126 867
	第一店	410.0000	55 138 930	134 485
	炭里	320.2600	39 959 800	124 773
	北尾	38.8000	4 553 220	117 351	571.2000	61 768 190	108 137
	春	400.4735	43 905 020	109 633
	計	533.4200	63 128 850	118 347	433.5200	41 829 270	96 488
	計	110.5100	13 528 060	122 415	298.9600	27 794 330	92 970
	計	2 345.3435	273 032 680	116 415	3 722.9700	400 621 290	107 608
	新興	31.1620	4 507 340	144 642	80.3000	10 116 360	125 982
明治	總壩
	樹林	63.4300	8 526 310	134 421	791.3600	101 635 410	128 431
	南溪	237.1900	37 899 570	159 784	324.2100	98 474 030	119 477
	南溪	229.9200	15 925 930	69 267
	南溪	710.0800	99 442 910	140 045	288.3100	31 428 320	109 009
	計	474.2300	75 125 530	158 416
計	1 484.9300	220 994 320	148 845	2 133.8000	247 463 690	115 973	
大日本	虎尾第一	392.0000	47 041 320	120 003
	虎尾第二	2.5200	312 020	123 817	405.7600	50 429 290	124 284
	北月
	計	883.4300	133 498 750	151 091
計	438.9400	59 429 030	135 392	
計	1 716.8900	240 281 120	139 946	405.7600	50 429 290	124 284	
鹽水港	營內第一	156.1000	20 673 770	132 439
	營內第二	238.6900	22 241 950	93 183
	大溪	99.3400	10 907 630	109 801	12.8500	1 398 540	108 835
	計	169.4000	18 545 220	109 476	5.9500	641 490	107 813
計	1 835.9900	274 133 250	149 592	
計	2 104.7300	303 586 100	144 572	413.5900	44 955 750	108 696	
新高	彰化第一	2 586.2353	360 042 070	139 361
	彰化第二	77.8500	10 469 630	134 485	640.7900	66 769 100	104 198
	計	2 664.0853	370 511 700	139 077	640.7900	66 769 100	104 198
帝國	臺中第一	5 375.5495	634 172 890	117 973
	臺中第二	472.8400	36 706 390	77 630	68.7100	4 681 740	68 137
	南竹	1 140.5000	133 051 000	116 660	514.8000	39 285 510	76 312
	計	6 988.8895	803 930 280	115 029	583.5100	43 967 250	75 350
昭和	宜玉	963.5066	77 528 530	82 076
	計	963.5066	77 528 530	82 076	116.3113	9 521 870	81 865
計	963.5066	77 528 530	82 076	116.3113	9 521 870	81 865	
臺東	144.5223	12 810 280	88 639	59.7289	6 839 630	114 511	
新竹	478.6060	51 680 900	107 982	26.1890	858 010	32 762	
沙	206.3224	18 619 940	90 247	
合計	19 128.9876	2 377 483 190	124 443	8 182.9492	881 542 240	107 729	

砂糖農業及生產

畑			合計			外=原料採取區域外採取及殘棄原料	
收穫面積	收穫原料	甲當收量	收穫面積	收穫原料	甲當收量	收穫面積	收穫原料
2 584.3600	263 979 620	102 145	3 267.6100	345 011 570	105 585
1 551.5800	261 053 270	168 249	1 606.7000	271 181 960	168 781
3 086.7100	270 896 090	87 762	4 773.0000	438 604 280	91 892
1 216.4400	116 563 510	95 827	1 608.0000	162 627 210	101 136
1 818.0500	192 556 880	105 913	1 953.0000	209 676 650	107 361
2 556.0000	379 632 460	148 549	2 966.0000	434 831 390	146 605	...	1 590 675
2 408.9700	330 489 700	137 191	2 729.2300	370 449 500	135 736
500.0000	27 760 910	55 522	1 110.0000	94 082 320	84 759
684.5969	56 222 620	82 131	1 085.0704	100 127 640	92 278	57.3296	4 055 110
974.3200	110 112 420	113 015	1 941.2600	215 070 540	110 789
490.5300	41 160 610	83 910	900.0000	82 483 000	91 648
17 871.5569	2 050 492 090	114 735	23 939.8704	2 724 146 060	113 791	57.3296	5 645 785
953.6040	107 078 030	113 024	1 065.0660	121 701 730	114 273
1 781.0500	210 826 460	118 372	1 781.0500	210 826 460	118 372
2 587.0700	273 625 550	105 767	2 587.0700	273 625 550	105 767
833.1200	100 605 780	112 645	1 747.9100	210 767 500	120 583
1 226.7800	168 124 830	137 046	2 288.1800	304 498 430	133 075
4 219.8000	437 796 950	102 008	4 521.7200	453 722 880	100 343
1 533.5800	96 468 820	62 904	2 531.9700	227 340 050	89 788
2 218.2700	297 066 100	133 918	2 692.5000	372 191 630	138 232
14 531.6700	1 584 514 490	109 039	18 150.4000	2 052 972 500	113 109
9 725.3300	1 127 657 220	115 951	10 117.3300	1 174 698 540	116 108
1 034.3200	109 882 150	106 236	1 442.6000	160 623 460	111 343
5 062.1700	533 022 090	105 295	5 062.1700	533 022 090	105 295
87.9700	5 096 190	57 931	971.4000	138 594 940	142 675	...	680 270
667.5500	31 764 790	47 584	1 106.4900	91 193 820	82 417	...	142 860
16 577.3400	1 807 422 440	109 030	18 699.9900	2 098 132 850	112 200	...	823 130
2 302.3900	273 744 240	118 896	2 458.4900	294 418 010	119 756	...	136 320
2 755.6300	319 204 400	115 837	2 994.3200	341 446 350	114 031
1 281.0300	130 413 880	101 804	1 393.2200	142 720 050	102 439	149.7900	15 415 840
1 443.8400	144 879 570	100 343	1 619.1900	164 066 280	101 326
1 673.3500	190 803 200	114 118	3 509.3400	464 936 450	132 762
9 456.2400	1 059 045 290	112 015	11 974.5600	1 407 587 140	117 696	149.7900	15 552 160
349.0760	24 524 790	70 256	2 935.3113	384 566 860	131 013	...	4 633 690
1 462.5800	130 579 980	89 281	2 181.2200	207 818 710	95 276
1 811.6560	155 104 770	85 615	5 116.5313	592 385 570	115 776	...	4 633 690
1 478.4791	91 958 020	63 486	6 854.0286	726 130 910	105 942
1 143.4500	63 922 590	55 903	1 685.0000	105 310 720	62 499
548.5000	32 877 540	59 941	2 203.8000	205 214 050	93 118	130.2000	6 107 740
3 170.4291	188 758 150	59 537	10 742.8286	1 036 655 680	96 497	130.2000	6 107 740
256.3066	19 548 650	76 930	1 219.8132	97 077 180	79 583	78.1467	5 388 560
772.4632	74 879 410	76 935	888.7745	84 401 280	94 964
1 028.7698	94 428 060	91 952	2 108.5877	181 478 460	86 066	78.1467	5 388 560
544.5637	30 439 050	55 896	748.8149	50 088 960	68 890
237.4990	8 022 640	33 780	742.2940	60 561 550	81 587	...	389 610
976.9851	38 107 300	39 005	1 183.3075	56 727 240	47 532
67 160.3136	7 123 412 310	106 073	94 472.2504	10 382 437 740	109 895	415.4663	38 540 675

會社及工場名	自作原料			買	
	收穫面積	收穫原料	甲當收量	收穫面積	
	甲	斤	斤	甲	
臺灣	橋仔頭	1 047.4000	132 183 100	126 201	2 543.0000
	後壁	1 253.5300	219 463 340	175 076	315.6800
	阿東	1 688.0000	204 827 760	126 201	2 890 0000
	車路	984.0000	126 373 300	133 305	850.0000
	東港	429.0000	54 400 090	126 807	1 835.6300
	車理	530.0000	72 863 290	137 478	2 820.0000
	三崙	379.0300	63 251 820	166 878	2 654.6400
	崙里	585.5000	69 645 820	118 951	347.6700
	店社	190.0500	19 737 630	103 855	794.7557
	北尾	984.4300	140 477 000	142 699	972.1700
	春恒	211.0000	20 061 270	95 077	437.0000
計	8 281.9400	1 123 284 420	135 631	16 460.5457	
新興	72.8000	9 151 120	125 702	1 238.5180	
明治	總爺	35.3600	6 970 520	197 130	1 954.5400
	蕭島	3.3800	540 930	160 038	2 616.6800
	南港	272.0300	51 886 940	190 740	1 613.8500
	南港	582.3800	96 835 260	166 275	2 093.9600
	南港	472.2500	87 724 680	185 759	3 660.9700
	南港	46.9000	8 652 520	184 489	2 258.0000
	南港	379.9400	54 042 330	142 239	2 789.3200
計	1 792.2400	306 653 180	171 101	16 987.3100	
大日本	虎尾	798.9600	115 852 450	145 004	9 362.6600
	斗六	539.1100	70 436 230	130 653	791.4400
	北港	311.7000	44 303 380	142 135	4 745.1900
	月眉	243.2400	38 124 510	156 736	1 002.5900
	日島	58.8100	1 269 590	106 829	1 269.5500
計	1 951.8200	274 999 160	140 894	17 171.4300	
鹽水港	新營	693.9800	85 834 880	123 685	2 202.2400
	內港	357.2300	45 846 900	128 340	3 021.3400
	大港	431.4000	45 516 900	105 510	1 203.8000
	大港	516.1500	51 070 850	98 946	1 627.5900
	州	554.0800	71 366 700	128 802	3 191.6000
計	2 552.8400	299 636 230	117 374	11 246.5700	
新高	彰化	6.0000	1 068 220	181 370	1 994.1700
	義	476.6600	65 537 450	137 493	1 997.1000
計	482.6600	66 605 670	138 863	3 991.2700	
帝國	臺南	4 248.0711	496 452 550	116 865	2 315.7484
	竹南	79.7600	9 646 000	120 938	1 268.0400
	竹南	676.0900	37 594 730	55 606	1 749.2400
計	5 003.9211	543 693 280	108 653	5 333.0284	
昭和	宜蘭	68.8470	7 527 600	109 338	1 570.3424
	井	58.1874	7 444 530	127 941	908.0730
計	127.0344	14 972 130	117 859	2 478.4154	
臺東	95.7056	9 443 700	98 674	816.5869	
新竹	114.1370	6 700 160	58 703	891.8590	
沙糖	348.1000	25 253 220	72 546	576.7500	
合 計	20 823.1981	2 680 412 270	128 722	77 192.2834	

砂糖農業及生產

收 原 料		合 計		
收穫原料	甲當收量	收穫面積	收穫原料	甲當收量
斤	斤	甲	斤	斤
394 908 870	151 360	3 590.4000	517 091 970	116 923
58 101 500	184 052	1 569.2100	277 564 840	176 882
330 446 040	114 341	4 578.0000	535 273 800	144 021
90 263 040	106 192	1 834.0000	216 636 340	118 122
242 656 790	132 193	2 264.6300	297 056 880	131 172
441 695 890	156 617	3 350.0000	514 559 180	153 600
390 157 250	146 972	3 033.6700	453 409 070	149 459
24 955 900	71 780	933.1700	94 601 720	101 377
77 879 190	97 991	984.8057	97 616 820	99 123
108 433 570	111 538	1 956.6000	248 910 570	127 216
41 299 090	94 506	648.0000	61 360 360	94 692
2 190 797 130	133 094	24 742.4857	3 314 081 550	133 943
150 049 530	121 152	1 311.3180	159 200 650	121 405
276 951 150	141 696	1 989.9000	283 921 670	142 681
351 930 560	134 495	2 620.0600	352 471 490	134 528
205 137 160	127 110	1 885.8800	257 024 100	136 289
287 588 910	137 343	2 676.3300	384 424 170	143 639
411 723 040	112 463	4 133.2200	499 447 720	120 837
239 458 180	106 049	2 304.9000	248 110 700	107 645
386 679 570	138 629	3 169.2600	440 721 900	139 061
2 159 468 570	127 122	18 779.5500	2 466 121 750	131 320
1 212 740 260	129 529	10 161.6200	1 328 592 710	130 746
104 692 590	132 231	1 330.5500	175 128 820	131 621
579 912 280	122 211	5 056.8900	624 215 660	123 439
156 492 040	156 088	1 245.8300	194 616 550	156 214
159 554 360	125 677	1 328.3600	165 836 950	124 843
2 213 391 530	128 900	19 123.2500	2 488 390 690	130 124
296 218 250	134 508	2 896.2200	382 053 130	131 914
364 922 000	120 782	3 378.5700	410 768 900	121 580
141 129 710	117 237	1 635.2000	186 646 610	114 143
154 308 360	94 808	2 143.7400	205 379 210	95 804
321 023 220	100 583	3 745.6800	392 389 920	104 758
1 277 601 540	113 599	13 799.4100	1 577 237 770	114 297
297 396 310	149 132	2 000.1700	298 484 530	149 229
233 351 550	146 889	2 473.7600	358 889 000	145 078
590 747 860	148 009	4 473.9300	657 373 530	146 934
314 275 140	135 712	6 563.8195	810 727 690	123 515
116 199 070	91 637	1 347.8000	125 845 070	93 370
172 895 280	98 840	2 425.3300	210 490 010	86 788
603 369 490	113 138	10 336.9495	1 147 062 770	110 967
162 005 410	103 166	1 639.1894	169 533 010	103 425
123 065 910	135 524	966.2604	130 510 440	135 067
285 071 320	115 021	2 605.4498	300 043 450	115 160
89 521 210	109 629	912.2925	98 964 910	108 479
94 675 920	106 156	1 005.9960	101 376 080	100 771
46 298 780	80 275	924.8500	71 552 000	77 366
9 700 992 880	125 673	98 015.4815	12 381 405 150	126 321

砂糖農業及生產

砂糖農產及生產

會社及工場名	自 作 原 料			買	
	收穫面積	收穫原料	甲當收量	收穫面積	
	甲	斤	斤	甲	
臺灣	橋後	1038.0000	117 734 480	113 424	2 251.4500
	仔壁	1 375.7600	208 023 920	151 206	241.4400
	頭林	1 572.0000	182 900 710	116 349	2 370.0000
	港港	951.0000	100 300 530	105 468	563.0000
	東東	341.0000	30 612 880	89 773	1 448.0000
	車車	900.0000	77 065 860	128 443	1 929.0000
	灣灣				
	三埔	331.7000	42 121 210	126 986	2 094.3700
	旗旗	573.0000	66 230 680	115 586	290.0000
	恒恒	201.4500	20 910 730	103 801	726.4645
計	8 122.4200	997 576 630	122 818	12 958.7045	
新興	141.7200	12 128 370	85 580	1 104.6030	
明治	總爺	30.4900	4 790 550	157 119	1 372.1500
	島島	3.0500	484 340	158 800	1 929.7200
	南南	266.0300	47 228 110	177 529	940.8000
	森森	468.2900	63 886 690	136 425	1 462.6200
	南南	393.7700	53 457 160	135 757	3 386.8000
	溪溪	50.8400	6 863 040	134 993	2 074.4500
	計	1 521.3300	216 470 860	142 291	13 832.7800
大日本	虎斗	763.5100	113 353 080	148 463	8 226.8700
	尾尾	669.3400	63 056 700	94 207	585.7500
	北北	212.8800	23 183 400	108 904	3 781.5200
	月月	224.0400	40 507 890	180 807	1 046.4300
	島島	33.0500	2 430 130	73 529	953.1700
計	1 902.8200	242 531 200	127 459	14 593.7400	
鹽水港	新營	486.5870	80 364 450	165 159	1 624.4800
	岸岸	156.8900	19 211 850	122 454	2 558.9000
	大溪	286.2900	32 396 600	113 160	1 016.6400
	計	1 590.7870	218 037 430	137 063	9 700.1720
新高	彰化	8.3500	1 162 330	139 201	2 423.7420
	義義	272.5200	42 278 160	155 138	1 183.3100
計	280.8700	43 440 490	154 664	3 607.0520	
帝國	中	4 317.3758	521 098 040	120 698	2 014.0051
	南	103.5500	11 520 390	111 254	1 084.0000
	計	4 420.9258	532 618 430	231 952	3 098.0051
昭和	宜	100.1015	9 608 790	95 990	1 226.2106
	計	187.5401	20 262 950	100 046	1 852.8017
臺東	75.0868	7 900 300	105 216	765.4577	
新竹	136.7560	7 565 060	55 318	651.2770	
沙糖	425.0984	17 786 770	41 842	591.3650	
總計	19 246.0833	2 351 373 760	122 174	64 836.8807	

砂糖農產及生產

收 原 料		合 計		
收穫原料	甲當收量	收穫面積	收穫原料	甲當收量
斤	斤	甲	斤	斤
239 119 150	106 206	3 289.4500	356 853 630	108 480
37 524 070	155 417	1 617.2000	245 547 990	151 830
199 297 070	84 092	3 942.0000	382 197 780	96 950
49 539 520	87 992	1 514.0000	149 840 050	98 970
159 348 910	110 047	1 789.0000	189 961 790	106 180
274 226 840	142 160	2 529.0000	351 292 700	138 900
301 810 370	144 106	2 426.0700	343 931 580	141 760
21 030 380	72 519	863.0000	87 261 060	101 110
72 391 270	99 653	927.8845	93 302 000	100 553
63 411 830	98 311	1 592.5200	199 811 820	125 470
18 648 860	46 622	591.0000	33 924 500	57 400
1 436 348 270	110 840	21 081.1245	2 433 924 900	115 455
119 902 240	108 548	1 246.3230	132 030 610	105 940
180 846 640	131 798	1 402.6400	185 637 190	132 350
206 962 400	107 250	1 932.7700	207 446 740	107 330
111 323 240	118 328	1 206.8300	158 551 350	131 378
177 314 880	121 231	1 930.9100	241 201 570	124 916
373 067 990	110 154	3 780.5700	426 525 150	112 820
201 216 890	96 998	2 125.2900	208 079 930	97 906
378 274 020	149 377	2 975.1000	418 034 990	140 510
1 629 006 060	117 764	15 354.1100	1 845 476 920	120 194
928 916 630	112 913	8 990.5800	1 042 269 710	115 930
70 857 250	120 968	1 255.0900	133 913 950	106 695
366 463 840	96 909	3 994.4000	389 647 240	97 548
159 876 600	152 783	1 270.4700	200 384 490	157 724
93 829 570	98 439	986.2200	96 259 700	97 604
1 619 943 890	111 003	16 496.5600	1 862 475 090	112 901
214 771 900	132 210	2 111.0670	295 136 350	139 800
313 448 700	122 494	2 715.7900	332 660 550	122 490
85 561 460	84 161	1 302.9300	117 958 060	90 533
144 427 980	114 377	1 649.2400	194 324 660	117 830
366 429 500	113 186	3 511.9320	402 597 350	114 640
1 124 639 540	115 940	11 290.9590	1 342 676 970	118 916
357 303 070	147 418	2 432.0920	358 465 400	147 389
142 081 840	120 072	1 455.8300	184 360 000	123 806
499 384 910	138 447	3 887.9220	542 825 400	139 618
207 692 970	103 124	6 331.3809	728 791 010	115 107
68 590 490	63 275	1 187.5500	80 110 880	67 458
202 779 010	97 447	2 521.6519	237 834 280	94 316
479 062 470	92 502	10 040.5828	1 046 736 170	104 250
126 822 670	103 426	1 326.3121	136 431 460	102 865
70 942 440	113 220	714.0297	81 596 600	114 276
197 765 110	106 738	2 040.3418	218 028 060	106 858
68 492 840	89 480	840.5445	76 393 140	90 885
55 335 750	84 965	788.0330	62 900 810	79 820
29 632 060	50 108	1 016.4634	47 418 830	46 650
7 259 513 140	111 966	84 082.9640	9 610 886 900	114 302

砂糖農業及生產

會社及工場名	自作原料			買	
	收穫面積	收穫原料	甲當收量	收穫面積	
	甲	斤	斤	甲	
臺灣	橋仔頭第一	911.5000	108 251 110	118 762	2 356.1100
	橋仔頭第二	1 306.1800	222 280 410	170 176	300.5200
	橋後壁	1 462.1700	145 188 540	99 237	3 310.8300
	阿東路	824.0000	90 062 430	109 981	784.0000
	同里第一	414.0000	41 519 310	100 288	1 539.0000
	同里第二	523.0000	72 176 760	138 005	2 443.0000
	三埔	403.9900	59 402 890	147 040	2 325.2400
	坎里	383.7500	38 284 070	99 763	726.2500
	店北	245.6000	27 312 880	111 209	839.4704
	尾春	1 082.5900	126 671 820	117 008	858.6700
	旗恒	168.0000	14 729 660	87 677	732.0000
計	7 724.7800	945 879 880	122 447	16 215.0904	
新興	12.0000	1 478 070	123 173	1 053.0660	
明治	總瀨	38.3700	5 789 200	150 878	1 742.6800
	島樹	4.5300	580 360	128 115	2 582.5400
	南瀨	241.1200	39 847 650	165 261	1 506.7900
	南瀨	356.2700	44 763 590	125 645	1 931.9100
	南瀨	342.9600	33 898 750	98 842	4 178.7600
	南瀨	37.4400	4 371 950	116 772	2 494.5300
	南瀨	298.0500	40 189 230	134 841	2 394.4500
計	1 318.7400	169 440 730	128 487	16 831.6600	
大日本	虎尾第一	640.9100	101 243 130	157 968	9 476.4200
	斗六	491.1300	46 054 500	93 773	951.4700
	北港	155.2300	22 108 100	142 222	4 906.9400
	月眉	219.6600	39 754 420	180 982	751.7400
	日島	20.5600	1 121 490	54 547	1 085.9300
計	1 527.4900	210 281 640	137 665	17 172.5000	
鹽水港	營內第一	465.8800	65 306 970	140 180	1 992.6100
	營內第二	146.0900	17 903 400	122 585	2 848.2300
	大溪	211.3600	24 232 100	114 648	1 181.8600
	和州	288.7400	34 407 870	119 165	1 330.4500
	計	52.8900	7 992 250	151 111	3 456.4500
計	1 164.9600	149 847 590	128 629	10 809.6000	
新高	彰化第一	170.9005	16 993 410	99 435	2 764.4108
	彰化第二	435.0500	39 171 690	90 040	1 746.1700
	計	605.9505	56 165 100	92 689	4 510.5808
帝國	臺中第一	4 578.1172	514 149 990	112 306	2 275.9114
	臺中第二	110.5300	13 879 840	125 575	1 574.4700
	南竹	530.8000	42 214 940	79 531	1 673.0000
	計	5 219.4472	570 244 770	109 254	5 523.3814
昭和	宜玉	37.2425	3 766 370	101 131	1 182.5707
	蘭井	80.8856	8 537 910	105 555	807.8889
計	118.1281	12 304 280	104 160	1 990.4596	
臺東	南	178.7754	14 433 930	80 738	570.0395
新竹	苗栗	7.9870	881 890	110 416	734.3070
沙	鐵	522.7245	27 824 900	53 231	660.5830
合計	18 400.9827	2 158 782 780	117 319	76 071.2677	

收原料	甲當收量	合計		
		收穫面積	收穫原料	甲當收量
斤	斤	甲	斤	斤
236 760 460	100 488	3 267.6100	345 011 570	105 585
48 901 550	162 723	1 606.7000	271 181 960	168 781
293 415 740	88 623	4 773.0000	438 604 280	91 892
72 564 780	92 557	1 608.0000	162 627 210	101 136
168 157 340	109 264	1 953.0000	209 676 650	107 361
362.654 630	148 446	2 966.0000	434 831 390	146 605
311 046 610	133 770	2 729.2300	370 449 500	135 739
55 798 250	76 831	1 110.0000	94 082 320	84 759
72 814 760	86 739	1 085.0704	100 127 640	92 278
88 398 720	102 948	1 941.2600	215 070 540	110 789
67 753 340	92 559	900.0000	82 483 000	91 648
1 778 266 180	109 667	23 939.8704	2 724 146 060	113 791
120 223 660	114 165	1 065.0660	121 701 730	114 273
205 037 260	117 656	1 781.0500	210 826 460	118 372
273 045 190	105 727	2 587.0700	273 625 550	105 767
170 919 850	113 433	1 747.9100	210 767 500	120 583
259 734 840	134 445	2 288.1800	304 498 430	133 075
419 824 130	100 466	4 521.7200	453 722 880	100 343
222 968 100	89 383	2 531.9700	227 340 050	89 788
332 002 400	138 655	2 692.5000	372 191 630	138 232
1 883 531 770	111 904	18 150.4000	2 052 972 500	113 109
1 073 455 410	113 276	10 117.3300	1 174 698 540	116 108
114 568 960	120 413	1 442.6000	160 623 460	111 343
510 913 990	104 121	5 062.1700	533 022 090	105 295
98 840 520	131 482	971.4000	138 594 940	142 675
90 072 330	82 945	1 106.4900	91 193 820	82 417
1 887 851 210	109 935	18 699.9900	2 098 132 850	112 200
229 111 040	114 980	2 458.4900	294 418 010	119 756
323 537 950	113 593	2 994.3200	341 446 350	114 031
118 487 950	100 255	1 393.2200	142 720 050	102 439
129 658 410	97 455	1 619.1900	164 066 280	101 326
456 944 200	132 200	3 509.3400	464 936 450	132 762
1 257 739 550	116 354	11 974.5600	1 407 587 140	117 696
367 573 450	132 966	2 935.3113	384 566 860	131 013
168 647 020	96 581	2 181.2200	207 818 710	95 276
536 220 470	118 881	5 116.5313	592 385 570	115 779
211 980 920	93 141	6 854.0286	726 130 910	105 942
91 430 880	58 071	1 685.0000	105 310 720	62 499
162 999 110	97 429	2 203.8000	205 214 050	93 118
466 410 910	84 443	10 742.8286	1 036 655 680	96 497
93 310 810	78 905	1 219.8132	97 077 180	79 583
75 863 370	93 903	888.7745	84 401 280	94 964
169 174 180	84 993	2 108.5877	181 478 460	86 066
35 655 030	62 548	748.8149	50 088 960	68 890
59 679 660	81 273	742.2940	60 561 550	81 587
28 902 340	43 753	1 183.3075	56 727 240	47 532
8 223 654 960	108 105	94 472.2504	10 382 437 740	109 895

砂糖農業及生產

(15) 新式製糖場採苗實績 (一) 昭和六一七年期

砂糖業及生產

會社及工場名	全莖採苗面積	全莖採苗斤量	梢頭部採苗斤量	外=原料採取區域外全莖採苗	
				面積	斤量
臺灣	橋仔頭第一	599.2000	59 691 400
	同 第二				
	後壁林	262.6100	32 414 000
	阿 緞	741.0000	57 030 000	1 123 000	...
	東 港	331.0500	30 385 000	1 190 000	...
	車路境	311.0000	29 710 000
	灣裡第一	610.0000	67 850 000
	同 第二				
	三崁店	371.9500	42 072 000	4 970 000	...
	埔里社	74.6000	9 441 000	27 050	...
	臺 北	19.8300	1 315 800	207 600	...
	旗 尾	236.8600	26 530 000
	恒 春	145.0000	8 934 000
	計	3 703.1000	365 373 200	7 517 650	...
新 興	174.0000	18 674 000	310 000	...	
明 治	總 爺	143.9100	16 939 740
	蕭 埔	114.9000	12 483 430
	烏 樹 林	167.4900	18 080 000
	南 靖	221.5400	25 220 000
	蒜 頭	305.5800	32 467 240
	南 投	38.1900	2 934 050	2 004 220	...
	溪 湖	113.0700	16 012 930	172 860	...
計	1 104.6800	124 137 390	2 177 080	...	
大 日 本	虎尾第一	634.5800	79 000 000	1 280 000	...
	同 第二				
	斗 六	215.7500	14 500 000
	北 港	546.9000	49 380 000
	月 眉	62.0800	4 678 470	150 060	...
	烏 日	86.5800	6 306 000	562 000	...
計	1 545.8900	153 864 470	1 992 060	...	

(15) 新式製糖場採苗實績 (二)

砂糖業及生產

會社及工場名	全莖採苗面積	全莖採苗斤量	梢頭部採苗斤量	外=原料採取區域外全莖採苗		
				面積	斤量	
鹽水港	新 營	41.2760	1 663 600	200 000	...	
	岸內第一	14.4700	742 200	
	同 第二					
	壽	218.4700	8 329 470	1 452 550	14.5800	277 600
	大 和	252.0600	9 303 800	2 677 960
	溪 州	230.0800	9 491 720	1 171 900
計	756.3560	29 530 790	5 502 410	14.5800	277 600	
新 高	彰化第一	28.4000	2 280 350	
	同 第二					
	嘉 義	266.9300	36 000 000	
	計	295.3300	38 280 350	
帝 國	臺中第一	160.0000	16 000 000	
	同 第二					
	潭 子	34.3400	3 119 720	697 500	...	
	新 竹	32.1263	3 600 000	300 000	...	
計	226.4663	22 719 720	967 500	...		
昭 和	宜 蘭	11.3410	952 920	1 673 600	...	
	玉 井	81.6392	6 744 000	
計	92.9802	7 696 920	1 673 600	...		
臺 東 卑 南	183.1785	13 000 660		
新 竹 苗 栗	10.0000	670 000	430 000	...		
沙 糖	88.0000	7 040 000	400 000	...		
合 計	8 179.9810	780 987 500	20 970 300	14.5800	277 600	

(16) 各製糖場原料甘蔗收穫實績累年表

年 期	製糖場別	收穫面積	收穫原料	甲當收量	原料採取區域外 採取及殘莖原料
大正 13-14	新式製糖場	114 470.3861	7 929 567 755	69 272	156.3571 9 370 693 斤 (總計=含△) 86.0167 9 313 074
	改良糖廠	2 574.6803	110 230 658	42 813	
	舊式糖廠	4 917.5174	152 616 107	31 035	
	總計	122 118.9409	8 201 785 213	67 162	
14-15	新式製糖場	106 682.4166	7 719 590 527	72 360	(總計=含△) 222.2471 11 498 780
	改良糖廠	2 522.9825	109 930 568	43 589	
	舊式糖廠	4 883.3773	138 386 144	28 338	
	總計	114 174.7931	7 977 220 313	69 868	
昭和 1-2	新式製糖場	86 432.9652	6 465 845 155	74 808	(總計=含△) 212.0316 26 291 028
	改良糖廠	1 411.0625	68 063 366	48 235	
	舊式糖廠	3 568.1535	113 917 804	31 926	
	總計	91 634.5283	6 659 325 105	72 673	
2-3	新式製糖場	91 972.5671	8 542 730 709	62 883	(總計=含△) 233.4452 27 779 170
	改良糖廠	1 470.3995	68 058 683	46 286	
	舊式糖廠	3 146.0397	88 702 773	28 195	
	總計	96 801.0379	8 725 783 194	90 141	
3-4	新式製糖場	104 314.9599	11 023 625 725	105 676	(總計=含△) 415.4663 38 540 675
	改良糖廠	1 476.0794	87 605 193	59 350	
	舊式糖廠	3 098.6656	107 799 775	34 789	
	總計	109 123.1501	11 246 809 863	103 065	
4-5	新式製糖場	94 472.2504	10 382 437 740	109 895	(總計=含△) 450.0811 35 332 210
	改良糖廠	1 291.5854	102 729 271	79 537	
	舊式糖廠	2 976.8260	93 532 431	34 940	
	總計	98 856.1281	10 617 290 117	107 400	
5-6	新式製糖場	84 082.9640	9 610 886 900	114 302	(總計=含△) 387.6812 36 967 990
	改良糖廠	1 018.2879	80 479 020	79 033	
	舊式糖廠	1 896.3397	82 846 792	43 695	
	總計	87 447.6727	9 809 544 922	112 176	
6-7	新式製糖場	98 015.4815	12 381 405 150	126 343	600 506 斤 (總計=含△)
	改良糖廠	1 115.1812	90 275 576	80 951	
	舊式糖廠	1 697.3716	91 145 567	53 698	
	總計	101 215.7155	12 600 394 789	124 490	
7-8	新式製糖場				
	改良糖廠				
	舊式糖廠				
	總計				

砂糖產量及生產

(17) 各製糖場採苗實績累年表

年 期	製糖場別	全壘採苗面積	全壘採苗斤量	梢頭部採苗斤量
大正 13-14	新式製糖場	8 192.0292	398 707 922	209 784 981
	改良糖廠	139.9194	3 727 760	5 224 608
	舊式糖廠	29.1494	464 425	6 146 712
	總計	8 361.0980	402 900 107	221 156 301
14-15	新式製糖場	9 057.0000	447 597 579	172 318 478
	改良糖廠	169.0000	4 329 745	4 218 030
	舊式糖廠	25.0000	291 020	9 455 130
	總計	9 251.0000	452 218 344	185 991 638
昭和 1-2	新式製糖場	9 840.0000	577 978 915	162 492 938
	改良糖廠	43.0000	2 790 080	4 074 340
	舊式糖廠	14.0000	259 500	5 041 657
	總計	9 897.0000	581 028 495	171 608 935
2-3	新式製糖場	11 460.6414	837 758 534	118 568 969
	改良糖廠	42.8328	3 016 000	5 354 568
	舊式糖廠	13.1450	611 311	6 552 075
	總計	11 516.6192	841 385 845	130 475 612
3-4	新式製糖場	10 852.1332	911 358 034	117 555 388
	改良糖廠	57.3307	4 013 830	3 876 143
	舊式糖廠	13.2500	854 842	7 476 105
	總計	10 922.7139	916 226 706	128 907 636
4-5	新式製糖場	10 448.1719	921 766 255	66 731 613
	改良糖廠	70.3305	3 871 968	3 364 216
	舊式糖廠	22.0900	1 303 640	4 081 127
	總計	10 540.5924	926 941 863	74 176 956
5-6	新式製糖場	11 566.2295	1 058 527 918	67 586 870
	改良糖廠	74.3818	3 196 397	2 269 557
	舊式糖廠	5.7863	475 237	3 068 604
	總計	11 646.3976	1 062 199 552	72 925 031
6-7	新式製糖場	8 179.9810	780 987 500	20 970 300
	改良糖廠	72.7811	6 533 193	1 996 553
	舊式糖廠	27.8752	1 175 943	3 139 199
	總計	8 280.6373	788 696 636	26 106 052
7-8	新式製糖場			
	改良糖廠			
	舊式糖廠			
	總計			

砂糖產量及生產

砂糖業及生產

會社及工場名	2714 POJ		2725 POJ		2727 POJ					
	甲數	%	甲數	%	甲數	%				
臺 灣	橋仔頭第一	...	2897	88.67				
	橋仔頭第二	...	1318	71.60				
	橋仔頭第三	...	3002	69.50				
	橋仔頭第四	...	1738	79.51				
	橋仔頭第五	...	1949	99.00				
	橋仔頭第六	...	2608	90.52				
	橋仔頭第七	...	2726	96.58				
	橋仔頭第八	134	18.95	439	62.10			
	橋仔頭第九	...	539	91.50				
	橋仔頭第十	6	0.80	1152	60.50			
計	140	0.60	18967	81.57				
新 興	總蕭馬南	...	1190	93.55				
	蕭馬南	...	1463	93.00				
	蕭馬南	...	1001	81.99				
	蕭馬南	...	1811	79.30				
	蕭馬南	...	2785	85.70				
	蕭馬南	...	840	58.70				
	蕭馬南	...	1704	86.02				
	計	...	10794	82.95				
	大 日 本	虎尾第一	...	6251	63.86			
		虎尾第二	...	857	62.72			
虎尾第三		...	3121	67.10				
虎尾第四		...	722	86.22	1	0.12				
虎尾第五		...	921	0.82				
計		...	11872	66.84	1	...				
鹽 水 港		營內第一	...	1970	87.00			
		營內第二	...	2413	89.10			
		營內第三	12	0.90	1262	95.28		
		營內第四	21	1.19	1625	93.94		
	營內第五	...	1950	73.55				
	計	33	0.31	9220	86.32			
	新 高	彰化第一	...	719	78.45			
		彰化第二	...	1608	78.78			
		彰化第三	...	2327	78.67			
		計	...	2622	65.62			
帝 國		臺中第一	112	12.37	794	87.53		
		臺中第二	121	14.60	668	81.00		
		臺中第三		
		計	233	4.07	4084	71.31		
		昭 和	宜玉	109	6.61	1315	79.89	
			關井	2	0.02	749	8.13	
	計		111	4.32	2064	80.40		
	臺 東 卑 南		...	94	9.30	840	83.30	3	0.30	
			新 竹 苗 栗	...	70	8.03	655	75.20	55	6.31
				沙 糖	...	3	0.36	578	69.47	9
合 計					684	0.86	62585	78.28	68	0.03

砂糖業及生產

2878 POJ		2883 POJ		F		4		其 他		計
甲數	%	甲數	%	甲數	%	甲數	%	甲數	%	
370	11.33	3267
500	27.20	21	1.20	1839
729	16.90	579	13.40	9	0.20	4319
382	17.49	65	3.00	2185
20	1.00	1969
273	9.48	2881
96	3.42	2822
134	18.95	707
48	8.16	2	0.34	589
685	35.98	8	0.41	59	3.11	1904
166	21.70	771
3403	14.63	652	2.80	91	0.40	23253
77	6.03	17	1.30	1278
79	6.21	1	0.08	2	0.16	1272
112	7.00	1575
197	16.12	21	1.73	2	0.16	1221
452	19.80	21	0.90	2284
438	13.50	25	0.80	3248
557	39.00	31	2.20	2	0.10	1430
265	13.38	3	0.15	9	0.45	1981
2100	16.14	56	0.44	61	0.47	13011
3482	35.57	31	0.32	24	0.25	9788
455	33.31	46	3.37	8	0.60	1366
1530	32.90	4651
108	13.17	1	0.12	3	0.37	835
179	0.16	21	0.02	1121
5754	32.40	99	0.56	35	0.20	17761
286	12.60	6	0.20	6	0.20	2268
291	10.80	2	0.10	2706
39	2.95	12	0.87	1325
71	4.13	13	0.74	1730
676	25.48	26	0.97	2652
1363	12.76	31	0.29	34	0.32	10681
191	20.79	7	0.76	917
432	21.22	1	2041
623	21.06	8	0.27	2958
1343	33.61	19	0.47	12	0.30	3996
1	0.10	907
35	4.20	824
1379	24.08	19	0.33	12	0.21	5727
133	8.10	88	5.34	1	0.06	1646
140	1.52	28	0.31	2	0.02	921
273	10.63	116	4.52	3	0.13	2567
68	6.80	2	0.20	1	0.10	1008
90	10.33	1	0.10	871
214	25.72	28	3.37	832
15344	19.19	1001	1.25	28	0.03	237	0.30	79947

(18) 新式製糖場甘蔗

會社及工場名	36 Mi		36 POJ		161 POJ		2714 POJ		2725 POJ		
	甲數	%	甲數	%	甲數	%	甲數	%	甲數	%	
臺灣	橋仔頭第一								3 637	86.47	
	橋仔頭第二								1 204	65.65	
	橋仔頭第三								4 001	74.88	
	橋仔頭第四								1 682	76.87	
	橋仔頭第五								2 399	93.20	
	橋仔頭第六								3 636	91.80	
	橋仔頭第七								3 197	93.46	
	橋仔頭第八							329	32.67	411	40.81
	橋仔頭第九							104	9.91	832	79.23
	橋仔頭第十									1 496	67.57
橋仔頭計							449	1.57	23 021	80.52	
新興			2	0.12					1 394	94.31	
明治	總廟								1 960	91.55	
	南港								2 474	90.00	
	南港								1 842	89.40	
	南港								2 321	80.80	
	南港								3 732	84.09	
明治計	91	3.90					782	33.50	1 036	44.50	
大日本	虎尾第一								7 848	72.69	
	虎尾第二								812	52.40	
	虎尾第三					1	0.02		3 806	67.79	
	虎尾第四								998	76.18	
	虎尾計					1	0.01	56	3.97	1 129	79.96
豐水港	新岸								2 640	81.50	
	內第一								3 035	80.80	
	內第二								39	2.66	
	內第三								1 384	94.41	
	內計							3	0.18	1 635	99.15
新高	彰化第一								3	0.15	
	彰化第二								2 436	88.74	
	彰化第三								4 007	84.20	
	彰化計							3	0.06		
	新高計										
帝國	臺中第一								48	0.74	
	臺中第二								305	22.02	
	臺中第三								825	32.32	
	臺中第四								1 562	62.33	
	臺中計							1 178	11.31	6 101	58.55
昭和	宜玉								571	30.31	
	關井								19	1.80	
	關井計							590	20.12	2 073	70.70
臺東								132	12.20		
新竹								352	33.98		
沙撈越								43	4.40		
合計	91	0.10	2		1		3 652	3.42	82 288	77.01	

砂糖產量及生產

品種別植付面積 (二)

昭和六一七年期

2727 POJ		2878 POJ		2883 POJ		F 4		F 19		讀谷山		其他		計
甲數	%	甲數	%	甲數	%	甲數	%	甲數	%	甲數	%	甲數	%	
		569	13.53											4 206
		630	34.35											1 834
		1 046	19.58	254	4.75							42	0.79	5 343
		482	22.03	24	1.10									2 188
		176	6.80											2 575
		325	8.20											3 961
2	0.06	221	6.45									1	0.03	3 421
		264	26.22									3	0.30	1 007
		113	10.76	1	0.10									1 050
		705	31.84									13	0.59	2 214
9	1.14	239	30.25											790
11	0.04	4 770	16.68	279	0.98							59	0.21	28 589
		79	5.31	1	0.05			2	0.21					1 478
1	0.05	176	8.22	3	0.14							1	0.05	2 141
		279	10.00											2 753
		207	10.03	12	0.57									2 061
		532	18.50									20	0.70	2 873
		696	15.68	2	0.05							8	0.18	4 438
		416	17.80	5	0.20							2	0.10	2 332
7	0.18	439	11.40	8	0.21							4	0.11	3 849
8	0.04	2 745	13.42	30	0.15							35	0.17	20 447
		2 915	27.00	23	0.21							10	0.10	10 796
		725	46.80	11	0.70									1 550
		1 877	32.19											5 614
13	0.99	291	22.21	5	0.38									1 310
		187	13.24	17	1.20	22	1.56					1	0.07	1 412
13	0.06	5 925	28.65	56	0.27	22	0.11					11	0.05	20 682
		583	17.90	9	0.30							8	0.30	3 240
		715	19.00	5	0.20									3 755
		2	0.14	2	0.14	37	2.52					2	0.13	1 466
5	0.30	1	0.04			3	0.18					2	0.15	1 649
		427	9.81	1	0.03							18	0.40	4 353
5	0.03	1 728	11.95	17	0.12	40	0.28					30	0.21	14 463
		426	21.14	9	0.47									2 014
5	0.25	307	11.18	2	0.08									2 745
5	0.11	733	15.40	11	0.23									4 759
86	1.32	2 863	44.01	9	0.14							15	0.23	6 505
		22	1.55									5	0.34	1 387
		82	3.20									51	1.98	2 524
86	0.83	2 967	28.49	9	0.01							56	0.63	10 416
4	0.21	64	3.40	31	1.64							42	2.23	1 884
		69	6.60	5	0.50							54	5.20	1 048
4	0.14	133	4.54	36	1.23							96	3.27	2 932
18	1.70	69	6.30	13	1.20							2	0.20	1 084
91	8.80	110	10.62	4	0.36									1 036
57	5.90	211	21.80	6	0.60	219	22.50					3	0.30	972
298	0.28	19 470	18.22	462	0.43	281	0.26	2		56	0.04	255	0.24	106 858

砂糖產量及生產

(18) 新式製糖場甘蔗

會社及工場名	36 Mi		36 POJ		105 POJ		161 POJ		2714 POJ		2725 POJ		
	甲數	%	甲數	%	甲數	%	甲數	%	甲數	%	甲數	%	
臺灣	橋仔頭第一										3355	85.36	
	橋仔頭第二										883	56.50	
	橋後壁										3992	82.00	
	林後港										1509	80.80	
	路裡										1947	89.62	
	第二店										2872	91.17	
	坎里							1	0.06			2636	93.85
	北尾									388	39.60	374	38.10
	春			78	7.70					324	32.20	581	54.80
	計			78	0.30			1	0	97	13.30	485	67.10
新興			13	1.02	2	0.20			29	2.30	1198	93.75	
明治	總蕭島										1547	96.70	
	南溪										2149	98.00	
	南溪										1497	97.42	
	南溪									1	0.10	2294	98.20
	南溪	334	15.40					2	0.05	1234	57.00	577	26.70
	計	334	1.92					2	0.01	1291	7.44	15314	88.21
大日本	虎尾第一						7	0.06	1	0.01	10021	94.96	
	虎尾第二										79	4.93	
	六港						35	0.74			4438	93.18	
	月島										41	2.98	
	計						42	0.22			365	34.25	
鹽水港	營內第一										2410	94.40	
	營內第二										3032	94.70	
	和州					3	0.19			53	3.43		
	計					3	0.01			27	1.67		
新高	彰化第一									98	3.95		
	彰化第二									19	1.00		
	計									117	2.64		
帝國	臺中第一									1978	29.26		
	臺中第二	23	1.78	17	1.31	2	0.15	1	0.07	581	45.00		
	計	23	0.22	17	0.16	2	0	1	0	1746	66.08		
昭和	宜玉									1089	68.10		
	計									156	17.70		
臺東	南									1245	50.24		
新竹	栗									237	23.80		
沙龍										237	23.80		
沙龍										478	56.84		
沙龍										104	9.20		
合計	357	0.37	108	0.11	7	0.01	46	0.05	9576	9.92	75282	77.98	

砂糖產量及生產

品種別植付面積 (三)

昭和五-一六年期

2727 POJ		2878 POJ		2883 POJ		F 4		F 19		讀谷山		其他		計
甲數	%	甲數	%	甲數	%	甲數	%	甲數	%	甲數	%	甲數	%	
27	0.64	551	14.00											3933
		680	43.50											1563
		771	15.80	87	1.80							17	0.40	4867
		349	18.70	7	0.40							1	0.10	1866
		225	10.38											2172
		278	8.83											3150
		166	5.92	5	0.17									2808
		190	19.40	24	2.50							4	0.40	980
		51	5.00									3	0.30	1037
		542	27.42	4	0.20							3	0.12	1978
12	1.70	129	17.90											723
39	0.17	3932	15.68	127	0.51							28	0.12	25077
		33	2.58					2	0.15					1277
		34	2.10	15	0.90							4	0.20	1600
		47	2.00											2196
		36	2.34	4	0.24									1537
		38	1.60									2	0.10	2335
		68	1.60	4	0.10							4	0.10	4242
		19	0.90	1								1		2166
54	1.64	82	2.50	2	0.06							5	0.15	3285
54	0.31	324	1.87	26	0.14							16	0.09	17361
15	0.14	482	4.57	21	0.20							6	0.06	10553
26	1.62	242	15.08	20	1.25									1604
		288	6.05									1	0.03	4762
34	2.47	67	4.88	26	1.89									1374
6	0.61	29	2.70	5	0.51	145	13.60	1	0.10			3	0.25	1065
81	0.42	1108	5.72	72	0.37	145	0.75	1	0			10	0.04	19358
14	0.50	117	4.60									13	0.50	2554
												160	5.30	3192
22	1.42													1544
20	1.24													1619
19	0.50	130	3.26									39	0.96	3974
75	0.58	247	1.92			136	1.06					212	1.65	12883
109	4.37	128	5.13	1	0.05							6	0.24	2489
4	0.18	17	0.86									23	1.19	1937
113	2.56	145	3.28	1	0							29	0.66	4426
		1999	29.57	29	0.42							147	2.17	6761
		46	3.56									230	17.81	1291
		77	2.91	1	0.04							173	6.54	2642
		2122	19.84	30	0.28							550	5.14	10694
		17	1.10	7	0.40							19	1.20	1599
91	10.40	56	6.40	5	0.50							15	1.70	879
91	3.67	73	2.95	12	0.48							19	0.77	2478
49	4.90	30	3.00	5	0.50	28	2.80					31	3.10	998
143	17.00	10	1.19	3	0.36			90	10.70					841
52	4.60	34	3.00	4	0.30	671	59.20							1133
697	0.72	8058	8.35	280	0.29	981	1.02	112	0.12	550	0.57	472	0.49	96526

砂糖產量及生產

會社及工場名	36 Mi		36 POJ		105 POJ		161 POJ		2714 POJ		2725 POJ	
	甲數	%	甲數	%	甲數	%	甲數	%	甲數	%	甲數	%
臺灣	橋仔頭第一	5	0.13	2	0.05	3571	92.68
	橋仔頭第二	1	0.04	1492	80.22
	橋仔頭第三	3948	90.68
	橋仔頭第四	2	0.06	2880	94.40
	橋仔頭第五	27	1.17	2239	96.68
	橋仔頭第六	3608	98.71
	橋仔頭第七	42	1.35	2980	95.57
	橋仔頭第八	745	60.87	393	32.11
	橋仔頭第九	395	33.08	311	26.05	453	37.94
	橋仔頭第十	2071	88.09
計	397	1.41	74	0.26	1276	4.56	24384	87.12
新興	172	13.00	219	17.00	20	2.00	690	54.00
明治	總壩	18	0.89	1830	90.28
	壩南	76	2.67	2446	85.92
	壩北	96	4.64	1893	91.54
	壩東	30	1.11	2565	95.11
	壩西	64	1.27	44	0.87	4763	94.26
計	665	25.70	45	1.50	62	2.06	82	2.73	1537	59.39	384	14.84
大日本	虎尾第一	173	1.51	1770	15.47	612	5.43	7501	65.57
	虎尾第二	191	11.43	964	57.69
	虎尾第三	404	7.11	7	0.12	5238	92.14
	計	173	0.82	2178	10.29	1764	8.33
鹽水港	新港第一	68	2.29	2781	93.83
	新港第二	52	1.46	3428	96.56
	新港第三	3	0.19	52	3.32	1449	92.47
	計	74	1.86	20	1.03	1827	4.03
新高	彰化第一	43	1.40	17	0.55	491	15.97	1469	47.77	
	彰化第二	22	0.88	825	33.11
	計	43	0.77	39	0.70	1316	23.64	2547	45.75	
帝國	臺中第一	4025	56.54	1779	24.99	
	計	28	1.61	27	1.55	13	0.76	1080	62.18	
昭和	宜玉	13	0.89	973	66.83	262	17.99	
	計	13	0.53	1414	57.79	224	22.60	
臺東	18	2.00	22	2.00	351	38.00	337	37.00
新竹	17	2.00	334	43.00	22	3.00
沙轆	310	23.00	164	13.00
合計	693	0.65	689	0.65	609	0.57	2531	2.37	16030	14.98	73629	68.83

砂糖產量及生產

2727 POJ		2878 POJ		2883 POJ		F 4		F 19		讀谷山		其他		計
甲數	%	甲數	%	甲數	%	甲數	%	甲數	%	甲數	%	甲數	%	
148	3.84	111	2.88	16	0.42	3853
...	...	360	19.36	7	0.38	1860
...	...	345	7.92	46	1.06	15	0.34	4354
...	...	164	5.38	5	0.10	3051
6	0.29	43	1.86	2315
...	...	47	1.29	3655
21	0.67	62	1.99	6	1.93	4	0.20	3115
...	...	21	1.72	10	0.82	49	4.00	6	0.42	1224
4	0.34	23	1.68	6	0.50	1	0.07	4	0.34	1194
...	...	265	11.27	15	0.64	2351
31	3.04	22	2.16	1019
210	0.75	1460	5.22	96	0.34	49	0.18	1	0	44	0.16	27991
36	3.00	116	9.00	25	2.00	1278
178	8.78	1	0.05	2027
325	11.41	2847
61	2.95	18	0.87	2068
...	99	3.67	3	0.11	2697
177	3.50	5	0.10	5053
...	2	0.07	2588
332	11.06	4	0.13	3003
1073	5.29	1	0	99	0.49	32	0.16	20283
1323	11.56	32	0.28	29	0.18	11440
235	14.06	26	1.56	6	0.36	249	14.90	1671
5	0.09	29	0.51	2	0.03	5685
76	6.97	7	0.64	2	0.19	17	1.56	6	0.55	1090
26	2.03	8	0.63	219	17.14	82	6.42	25	1.96	1278
1665	7.87	102	0.48	8	0.03	236	1.15	82	0.39	311	1.44	21164
90	3.04	25	0.84	2964
69	1.94	1	0.04	3550
17	1.08	46	2.94	1567
19	0.98	77	3.96	1943
992	24.91	7	0.14	19	0.48	3987
1187	8.47	7	0.05	123	0.88	45	0.32	14011
992	32.26	5	0.16	42	1.37	16	0.52	3075
340	13.64	149	5.98	78	3.13	2492
1332	23.93	5	0.09	191	3.43	94	1.69	5567
59	0.83	913	12.82	8	0.12	300	4.21	35	0.49	7119
...	247	14.22	167	9.61	1737
...	...	8	0.35	292	12.29	76	3.20	2375
59	0.53	921	8.21	8	0.07	97	0.86	839	7.47	278	2.48	11231
10	0.69	2	0.41	1	0.09	14	0.96	173	11.88	8	0.55	1456
225	22.91	3	0.21	2	0.08	53	5.35	43	4.34	991
235	9.60	5	0.20	3	0.12	14	0.57	226	9.24	51	2.09	2447
49	5.00	2	0	79	9.00	4	0	59	6.00	921
183	23.00	21	3.00	96	12.00	109	14.00	782
23	2.00	761	59.00	39	3.00	1297
6052	5.66	2505	2.34	115	0.11	1380	1.28	814	0.76	899	0.84	1028	0.96	106972

砂糖產量及生產

(19) 甘蔗品種別植付

年 期	改 良 種		實 生	
	甲 數	%		
明 治	35-36	37	0.28	...
	36-37	240	1.11	...
	37-38	800	3.20	...
	38-39	2 615	7.44	...
	39-40	8 068	26.54	...
	40-41	17 021	59.29	...
	41-42	27 821	71.27	...
	42-43	53 601	84.52	...
	43-44	83 551	93.41	...
	44-45	71 527	94.95	...
大 正	1-2	64 794	96.19	...
	2-3	72 846	95.50	...
	3-4	80 772	94.85	...
	4-5	108 506	94.81	...
	5-6	121 637	93.81	...
6-7	122 961	81.72	15 674	...
7-8	75 374	62.59	35 451	...
8-9	49 047	45.26	50 739	...

砂糖農業及生産

面積累年表 (一)

(一)

各製糖場

種	在 來 種		合 計
	甲 數	%	
...	16 489	99.72	16 526
...	21 354	98.89	21 594
...	24 177	96.80	24 977
...	32 543	92.66	35 158
...	22 323	73.46	30 391
...	11 683	40.71	28 704
...	11 214	28.73	39 035
...	9 810	15.48	63 411
...	5 894	6.59	89 445
...	3 802	5.05	75 329
...	2 564	3.81	67 358
...	3 431	4.50	76 277
...	4 378	5.15	85 150
...	5 945	5.19	114 451
...	8 025	6.19	129 662
10.42	11 815	7.86	150 450
29.44	9 585	7.97	120 410
46.82	8 590	7.92	108 376

砂糖農業及生産

(19) 甘蔗品種別植付

年 期	36 Mi	36 POJ	105 POJ	161 POJ	其他爪哇 細莖種	2714 POJ	2725 POJ	2727 POJ	2878 POJ
大 正 9-10	...	23 146	6 296	30 201	14 480
	...	21.36	5.81	27.87	12.98
10-11	37	31 640	12 173	43 701	14 149
	0.03	24.49	9.42	33.82	10.97
11-12	196	24 604	13 921	42 778	11 506
	0.18	22.24	12.58	38.67	10.57
12-13	595	25 717	19 375	44 021	8 032	6	3
	0.52	22.50	16.94	38.51	7.01
13-14	1 707	22 235	25 133	47 769	11 119	1 176	357	2	...
	1.36	17.77	20.08	38.17	8.88	0.94	0.29
14-15	2 895	16 364	23 894	44 670	6 392	6 212	2 420	165	...
	2.47	13.98	20.41	38.16	5.44	5.31	2.07	0.14	...
昭 和 1-2	3 879	10 079	15 850	33 074	2 444	12 109	7 244	937	...
	3.93	10.21	16.06	33.51	2.49	12.27	7.34	0.95	...
2-3	1 614	5 222	9 973	21 146	1 197	24 811	21 564	4 661	...
	1.54	4.99	9.54	20.23	1.18	23.74	20.63	4.46	...
3-4	719	2 378	5 126	9 907	648	26 441	53 592	8 627	...
	0.62	2.04	4.39	8.48	0.56	22.64	45.90	7.39	...
4-5	693	689	609	2 533	...	16 030	73 629	6 052	2 508
	0.65	0.65	0.57	2.37	...	14.98	68.83	5.66	2.34
5-6	357	108	7	46	...	9 576	75 282	697	8 058
	0.37	0.11	0.01	0.05	...	9.92	77.98	0.72	8.35
6-7	91	2	...	1	...	3 652	82 288	298	19 470
	0.10	3.42	77.01	0.28	18.22
7-8	684	62 585	68	15 344
	0.86	78.28	0.09	19.19
8-9

面積累年表 (二)

(二)

新式製糖場

(上段 甲數)
(下段 %)

2883 POJ	其他爪哇 大莖種	D 117	F 4	F 19	其他臺灣 實生種	ローズ パンプー	讀谷山	在來種	其 他	合 計
...	...	2 037	24 640	2 369	2 547	2 629	108 345
...	...	1.88	22.74	2.19	2.35	2.82	...
...	...	3 414	15 936	3 429	1 292	3 434	129 205
...	...	2.64	12.30	2.65	0.99	2.69	...
...	...	3 784	9 384	1 888	1 819	750	110 630
...	...	3.42	8.48	1.70	1.65	0.51	...
...	...	3 752	...	37	5	7 373	2 399	1 379	1 615	114 309
...	...	3.28	...	0.03	...	6.45	2.10	1.21	1.45	...
...	...	3 435	14	1 173	111	6 415	2 554	84	1 880	125 164
...	...	2.74	0.01	0.94	0.09	6.13	2.04	0.06	0.50	...
...	1	2 494	292	4 250	199	2 824	2 152	486	1 352	117 062
...	...	2.13	0.25	3.63	0.19	2.40	1.84	0.42	1.16	...
...	29	1 772	1 089	5 966	221	600	2 021	79	1 307	98 700
...	0.03	1.80	1.10	6.04	0.23	0.61	2.05	0.08	1.30	...
...	67	781	3 080	6 981	773	68	1 489	163	934	104 524
...	0.06	0.75	2.95	6.68	0.70	0.07	1.42	0.15	0.91	...
...	37	...	3 008	3 924	43	...	1 103	...	1 217	116 770
...	0.03	...	2.58	3.36	0.04	...	0.94	...	1.03	...
115	...	1 380	814	898	...	1 028	106 973
0.11	...	1.28	0.76	0.84	...	0.96	...
280	...	981	112	550	...	472	96 526
0.29	...	1.02	0.12	0.57	...	0.49	...
462	...	281	2	56	...	255	106 858
0.43	...	0.26	0.04	...	0.24	...
1 001	...	28	237	79 947
1.25	...	0.03	0.30	...

砂糖農業及生産

會社及工場名	六月植	七月植	八月植	九月植	十月植	十一月植
臺 灣	橋仔頭第一	915	432	931	1	11
	橋仔頭第二	106	457	871	1	...
	同壁林	238	1 196	1 243	292	23
	後阿東	339	749	54	8	...
	東里港	140	664	528	25	...
	同里第二	1 055	735	326	34	...
	同里第三	246	518	257	844	...
	埔里	440	42	55
	里北	52	96	79
	恒春	863	232	235	26	...
計	260	201	77	28	...	
計	4 654	5 322	4 601	1 259	89	...
新 興	43	465	46	553	9	...
明 治	總爺	5	35	440	460	134
	島南	3	487	564	305	5
	南溪	378	599	47
	南溪	586	962	189	25	...
	南溪	477	815	982	78	95
	南溪	110	33	42	31	50
	南溪	304	322	556	305	12
計	90	1 893	3 658	2 840	878	163
大 日 本	虎尾	32	554	4 577	2 056	1 409
	斗北	200	538	560	10	13
	斗北	...	285	558	1 683	1 117
	斗北	...	82	197	285	171
	斗北	...	367	78	119	6
計	232	1 826	5 970	4 153	2 716	23
鹽 水 港	營	...	265	474	890	250
	內	...	320	123	976	892
	內	686	194	17
	內	587	476	101
	內	447	637	523
計	...	585	2 317	3 173	1 783	267
新 高	彰	...	81	49	183	117
	同	...	1 247	293	133	37
	計	...	1 328	342	316	154
帝 國	臺	...	446	715	345	217
	同	...	154	100	56	...
	計	...	709	896	404	217
昭 和	宜	...	10	100	334	75
	計	...	456	382	378	75
臺 東	87	317	383	63
新 竹	...	220	...	19
沙 鐵	...	574	21	44	52	10
合 計	409	12 605	19 756	16 037	7 687	703
%	0.59	18.25	28.60	23.22	11.13	1.02

備考 六月ヨリ十一月ニ至ル植付ヲ早植トス

砂糖農業及生産

十二月植	一月植	二月植	三月植	四月植	五月植	植付總面積	早植面積	早植割合
...	109	...	2 399	2 290	95.45
...	147	...	1 582	1 435	90.70
9	77	...	3 078	2 992	97.20
...	113	...	1 263	1 150	91.05
83	1 440	1 357	94.23
...	50	...	2 200	2 150	97.72
95	41	...	2 001	1 865	93.20
...	76	36	...	649	537	82.74
...	...	61	102	200	...	590	227	38.47
...	63	...	1 419	1 356	95.56
...	566	566	100.00
187	...	61	178	836	...	17 187	15 925	92.65
...	1 116	1 116	100.00
...	2	2	24	34	...	1 137	1 075	94.54
...	...	7	51	8	...	1 430	1 364	95.38
...	21	18	18	1 081	1 024	94.72
...	...	13	208	123	...	2 106	1 762	83.66
...	16	16	280	60	...	2 904	2 532	87.19
...	4	...	37	722	237	1 266	266	21.01
4	4	...	94	234	79	1 914	1 499	78.31
4	26	38	715	1 199	334	11 838	9 522	80.43
7	8 635	8 628	99.91
...	1 321	1 321	100.00
270	3 913	3 643	93.09
...	2	34	790	754	95.44
21	...	54	305	227	6	1 187	574	48.35
298	2	88	305	227	6	15 846	14 920	94.16
...	27	1 940	1 913	98.60
...	15	2 438	2 423	99.38
...	...	53	60	1 010	897	88.81
...	...	191	139	1 494	1 164	77.91
6	14	15	118	529	338	2 748	1 728	62.88
6	56	259	317	529	338	9 630	8 125	84.37
23	133	166	101	955	532	55.70
1	24	16	79	27	...	1 857	1 710	92.08
24	157	182	180	27	...	2 812	2 242	79.72
650	817	625	386	4 223	1 745	41.32
...	50	150	80	30	30	650	310	47.69
40	30	120	70	379	...	832	193	23.11
690	897	895	536	409	30	5 705	2 248	39.40
26	59	62	253	371	253	1 561	537	34.40
...	18	24	6	820	772	94.14
26	59	62	271	395	259	2 381	1 309	54.97
...	850	850	100.00
120	...	201	95	146	80	881	239	27.12
...	...	9	57	33	28	828	701	84.66
1 355	1 197	1 795	2 654	3 801	1 075	69 074	57 197	82.82
1.96	1.73	2.60	3.84	5.50	1.56	100.00

砂糖農業及生産

會社及工場名	六月植	七月植	八月植	九月植	十月植	十一月植
臺灣	橋仔頭第一	1143	1237	1062	166	10
	橋仔頭第二	1407	108	48	4	...
	壁林	326	2345	1197	545	177
	後阿東	686	894	90
	同車	525	1198	343	116	30
	灣同	353	2593	321	101	...
	三埔	93	1241	1659	135	112
	旗恒	556	91	3
	里	204	253
	計	6440	11346	4971	1193	373
新興	...	209	297	250	503	4
	...	13	1348	403	52	2
明治	總島	377	1336	105
	南	606	1538	365	14	...
	南	346	1741	1579	88	20
	南	127	50	59	67	146
	南	98	813	1536	756	55
	南	1567	8182	4983	1140	228
	南
	南
	南
	南
大日本	尾	1465	7861	592	48	2
	北	903	459	14	13	...
	月	264	2099	1704	298	302
	島	181	166	489	418	6
	計	16	3038	10669	2854	988
鹽水港	營	587	1479	533
	內	355	1738	976
	大	246	1146
	州	262	1477
	計	1530	6877	3221	359	30
新高	彰	25	201	598	155	...
	嘉	1941	575	111	87	15
	計	1966	776	709	242	15
帝國	中	1113	528	464	56	465
	南	167	142	58	63	...
	南	213	288	35	6	...
	計	1493	958	557	125	465
昭和	宜	196	325	136	...	22
	計	476	1030	151	1	29
臺東	208	287	255
新竹	65	15	2	9	50	...
沙	91	297	141	36	24	15
合	315	17368	40546	17734	4584	1576
%	0.32	17.77	41.48	18.14	4.68	1.61

備考 六月ヨリ十一月ニ至ル植付ヲ早植トス

砂糖農業及生産

十二月植	一月植	二月植	三月植	四月植	五月植	植付總面積	早植面積	早植割合
...	3618	3618	100.00
...	1567	1567	100.00
...	4590	4590	100.00
...	1670	1670	100.00
...	2212	2212	100.00
...	3368	3368	100.00
...	3240	3240	100.00
...	19	36	215	920	650	70.65
...	...	79	258	245	...	1039	457	43.98
7	...	28	2155	2120	98.37
...	831	831	100.00
7	19	143	473	245	...	25210	24323	96.48
...	25	...	17	1305	1263	96.78
2	1	...	30	1851	1818	96.78
...	5	2	2467	2460	99.72
11	5	...	13	1	...	1848	1818	98.37
...	14	...	64	33	...	2634	2523	95.78
3	7	...	162	3946	3774	95.64
93	112	142	250	759	275	2080	449	21.58
44	77	74	147	6	...	3606	3258	90.34
153	221	218	666	799	275	18432	16100	87.34
14	3	...	89	2	...	10076	9968	98.92
...	...	12	1401	1389	99.14
...	135	1	4803	4667	97.16
...	24	...	1284	1260	98.13
90	39	195	263	120	...	1355	648	47.82
104	177	208	352	146	...	18919	17932	94.43
...	284	2883	2599	90.14
...	261	3330	3069	92.16
...	1392	1392	100.00
...	1739	1739	100.00
2	15	37	30	500	179	3981	3218	80.83
2	15	37	575	500	179	13325	12017	90.18
350	122	112	241	21	...	1825	979	53.64
...	2729	2729	100.00
350	122	112	241	21	...	4554	3708	81.42
1746	1095	824	329	6620	2626	39.66
75	465	130	44	12	...	1156	430	37.19
350	994	400	145	2431	542	22.29
2171	2554	1354	518	12	...	10207	3598	35.25
16	26	103	332	396	229	1781	679	38.12
...	1008	1008	100.00
16	26	103	332	396	229	2789	1687	60.48
...	...	27	4	120	...	901	750	83.24
204	257	227	181	90	...	1100	141	12.81
110	41	128	144	1027	604	58.81
3117	3457	2557	3503	2329	683	97769	82123	83.99
3.19	3.54	2.61	3.58	2.38	0.70	100.00

砂糖農業及生産

會社及工場名	六月植	七月植	八月植	九月植	十月植	十一月植
臺灣	橋仔頭第一	709	1385	1271	60	...
	橋仔頭第二	1440	92	31
	橋後阿東	429	1766	903	553	350
	橋後阿東	521	763	205	63	...
	橋後阿東	222	983	630	54	4
	橋後阿東	326	2050	391
	橋後阿東	179	876	1383	156	16
	橋後阿東	546	69
	橋後阿東	34	286
	橋後阿東	633	599	342	70	56
	橋後阿東	148	478	51	4	...
計	5187	9347	5207	960	426	...
新興	...	162	180	463	524	13
	計	162	180	463	524	13
明治	總蕭島南	398	604	345	41	...
	總蕭島南	472	1070	464	33	...
	總蕭島南	832	488	81	14	...
	總蕭島南	954	539	526	13	2
	總蕭島南	1025	2080	702	4	...
	總蕭島南	...	56	74	50	17
	計	3681	5841	3449	738	77
大日本	虎尾第一	275	7247	2094	78	4
	虎尾第二	505	865	10	18	...
	虎尾第三	344	1687	1616	94	88
	虎尾第四	108	278	475	421	22
	計	1232	10418	4213	736	123
鹽水港	新岸同壽	305	991	1031
	新岸同壽	237	279	2324	37	...
	新岸同壽	213	848	80	23	...
	新岸同壽	235	1340	108	14	...
	計	1062	4691	5492	192	46
新高	彰化第一	75	255	788	677	15
	彰化第二	332	1002	371	10	1
	計	407	1257	1159	687	16
帝國	臺中第一	...	1082	271	...	143
	臺中第二	...	123	124	16	...
	計	92	1354	578	50	143
昭和	宜玉	19	114	333	14	2
	計	75	689	549	14	2
臺東	...	37	149	355	160	5
新竹	...	7	105	20	...	25
沙轆	...	391	146	124	9	...
合計	37	12445	34383	21414	3910	876
%	0.04	13.88	38.34	23.88	4.36	0.98

備考. 六月ヨリ十一月ニ至ル植付ヲ早植トス

砂糖農業及生産

十二月植	一月植	二月植	三月植	四月植	五月植	植付總面積	早植面積	早植割合
...	3425	3425	100.00
11	3	47	96	22	...	1563	1563	100.00
...	4180	4001	95.72
...	1552	1552	100.00
...	1893	1893	100.00
...	2767	2767	100.00
...	2610	2610	100.00
...	161	56	...	880	615	69.87
...	62	61	176	399	...	1018	320	31.43
...	...	30	1730	1700	98.26
...	681	681	100.00
11	65	186	433	477	...	22299	21127	94.74
41	2	...	19	10	...	1414	1342	94.91
14	...	2	...	6	...	1410	1388	98.44
...	10	...	2049	2039	99.51
...	1415	1415	100.00
15	2	19	35	2105	2034	96.63
...	...	60	29	3900	3811	97.72
48	99	287	516	646	238	2031	197	9.70
4	53	82	93	82	3	3219	2902	90.15
81	154	450	673	744	241	16129	13786	85.47
...	10	...	22	9730	9698	99.85
...	11	77	1	1487	1398	94.01
43	119	42	14	4047	3829	94.61
3	14	8	1329	1304	98.12
52	57	79	397	33	...	1111	493	44.37
98	211	206	434	33	...	17704	16722	94.45
...	4	2331	2327	99.83
...	9	2886	2877	99.68
...	194	1358	1164	85.71
...	39	1736	1697	97.75
...	9	89	7	134	...	3657	3418	93.46
...	9	89	253	134	...	11968	11483	95.95
30	45	144	291	124	...	2444	1810	74.06
49	17	21	43	1846	1716	92.96
79	62	165	334	124	...	4290	3526	82.19
2580	1832	371	176	6455	1496	23.18
328	715	32	...	30	...	1368	263	19.23
753	911	273	358	2753	458	16.64
3661	3458	676	534	30	...	10576	2217	20.96
3	18	118	398	582	...	1601	482	30.11
...	847	847	100.00
3	18	118	396	582	...	2448	1329	54.27
32	...	42	70	20	...	870	706	81.14
154	110	150	211	73	...	855	157	13.36
30	86	170	162	1118	670	59.93
4190	4175	2252	3521	2227	241	89671	73065	81.48
4.68	4.66	2.51	3.93	2.48	0.27	100.00

砂糖
産量
及
生産

年 期	六月植	七月植	八月植	九月植	十月植	十一月植	十二月植
大正 6-7	1 291	10 021
7-8	3 878	7 815
8-9	4 568	3 710
9-10	1 343	6 948	15 773	8 241
10-11	4 571	29 550	11 492	9 906
11-12	12 304	21 312	8 155	6 622
12-13	15	11 331	23 809	16 703	7 118
13-14	1 936	25 029	20 672	10 586	6 975
14-15	3 268	32 594	22 196	6 183	7 902
昭和 1-2	6 712	34 226	15 760	4 209	3 277
2-3	...	3 659	18 614	29 201	13 982	4 805	5 144
3-4	69	2 958	42 008	25 313	6 910	3 210	4 210
4-5	123	8 171	37 560	24 666	6 835	1 266	5 152
5-6	37	12 445	34 383	21 414	3 910	876	4 190
6-7	315	17 368	40 546	17 734	4 584	1 576	3 117
7-8	409	12 605	19 756	16 037	7 687	703	1 355
8-9

備考. 六月ヨリ十一月ニ至ル植付ヲ早植トス

砂糖
産量
及
生産

一月植	二月植	三月植	四月植	五月植	植付總面積	早植面積	早植割合
16 999	21 511	32 404	26 522	12 547	121 295	1 291	1.06
14 693	21 673	32 902	20 276	6 028	107 265	3 878	3.62
11 313	18 295	26 388	25 695	6 304	96 273	4 568	4.74
12 820	18 702	31 581	20 698	1 530	117 636	24 064	20.45
13 765	19 386	30 492	13 803	1 717	134 682	45 613	33.87
8 121	14 920	21 802	16 739	5 408	115 383	41 771	36.20
12 097	11 147	23 415	11 374	...	117 009	51 858	44.31
11 236	16 869	22 317	7 913	601	124 134	58 223	46.90
10 098	12 955	14 720	6 206	1 083	117 205	64 241	54.81
5 680	6 203	14 475	7 036	749	98 327	60 907	61.94
5 242	8 273	10 427	4 303	880	104 530	70 261	67.22
5 410	7 452	7 345	3 141	265	108 291	80 468	74.31
3 329	2 799	5 184	4 549	771	100 405	78 621	78.30
4 175	2 252	3 521	2 227	241	89 671	73 065	81.48
3 457	2 557	3 503	2 329	683	97 769	82 123	83.99
1 197	1 795	2 654	3 801	1 075	69 074	57 197	82.82

砂糖業及生產

會社及工場名	過 磷 酸 石 灰			硫 酸 カ リ			グ ワ ノ ー			
	甲 數	數 量	價 額	甲 數	數 量	價 額	甲 數	數 量	價 額	
臺 灣	橋仔頭第一	3 240	172 300	28 344	135	1 311	698
	橋仔頭第二	55	1 740	339
	橋仔頭第三	1 998	28 450	4 278	1 998	240	125
	橋仔頭第四	1 148	39 250	6 504
	橋仔頭第五	465	2 140	321	465	4 561	2 317
	橋仔頭第六	4	100	16
	橋仔頭第七	8	1 000	163	26	1 016	529
	橋仔頭第八	870	64 800	12 247	870	29 635	16 210
	橋仔頭第九	1 191	61 610	10 042	110	2 192	1 274
	橋仔頭第十	2	220	33	2	54	31
計	8 981	371 610	62 287	3 606	39 009	21 184	
新 興	
明 治	總瀟島南	1	40	5	
	總瀟島南	10	870	116	
	總瀟島南	545	21 190	2 937	225	380	197	
	總瀟島南	3	30	4	3	17	8	
	計	559	22 130	3 062	228	397	205	
大 日 本	虎尾第一	905	1 400	199	905	22 844	10 427	
	虎尾第二	1 550	57 920	9 501	
	虎尾第三	269	43 320	6 671	269	10 881	5 114	
	計	2 748	105 760	16 831	1 198	34 750	16 014	
鹽 水 港	新岸同濟	2 778	173 447	30 180	544	23 982	11 463	253	40 590	2 841
	新岸同濟	3 416	243 890	42 438	191	36 870	2 581
	新岸同濟	1 779	132 320	25 141	1 072	27 603	15 044	233	10 590	847
	計	14 096	873 229	156 870	2 720	68 528	35 152	1 087	139 090	10 352
新 高	彰化第一	6	40	25
	計	6	40	25
帝 國	臺中第一
	計
昭 和	宜蘭	78	4 920	964	1 474	2 446	1 364
	計	78	4 920	964	1 474	2 446	1 364
臺 東 卑 南	1 075	43 967	15 960	42	1 740	1 121	
新 竹 苗 栗	
沙 鐵	
新 式 合 計	27 537	1 421 616	255 974	9 274	146 910	75 065	1 087	139 090	10 352	
改 舊 式 糖 廠	35	1 665	217	
總 計	27 572	1 423 281	256 191	9 274	146 910	75 065	1 087	139 090	10 352	

砂糖業及生產

大 豆 粕			落 花 生 粕			堆 肥			綠 肥		
甲 數	數 量	價 額	甲 數	數 量	價 額	甲 數	數 量	價 額	甲 數	數 量	價 額
...	2 268	8 501 960	38 489	1 674	8 476 668	81 698
...	1 501	15 232 306	78 243	1 501	6 754 680	22 516
...	3 030	15 839 740	159 465
...	1 390	7 057 750	69 687
...	1 140	3 634 320	20 301	651	2 747 368	20 003
...	1 189	2 536 008	17 657	1 425	6 976 898	41 130
...	1 983	5 751 374	91 768	624	3 016 475	49 670
...	192	668 000	6 680	630	1 350 000	49 350
...	60	38 221	358	100	55 552	873
...	208	1 038	4 766	1 256	3 304 312	87 303
...	333	1 332 000	5 562
...	8 541	36 363 227	258 262	12 614	56 911 443	587 257
...	1 113	3 618 750	29 402	356	1 324 000	8 275
...	1 659	5 314 400	16 572	124	520 000	3 393
...	1 802	5 776 160	29 050
...	97	327 094	2 138	1 076	4 085 120	34 328
...	218	818 007	5 644	995	3 031 329	18 188
...	425	1 002 931	4 504	1 059	3 927 634	38 881
...	504	3 492 800	12 202	108	4 500	3 375
...	757	3 527 136	28 222
...	21	1 085	217	4 706	16 731 392	70 110
...
...	2 260	4 746 000	26 103	4 700	22 275 260	108 661
...	1 549	4 450 900	20 219	1 550	6 971 008	66 224
...	1 527	6 313 140	29 239	1 881	8 834 100	79 507
...
...	48	5 786	1 909
...
...	48	5 786	1 909	5 336	15 510 040	75 561
...	8 327	38 890 368	259 267
...	196	810 000	4 875
...	526	1 860 210	9 301	1 539	2 861 499	34 338
...	1 525	1 564 400	7 822	1 167	3 393 978	36 592
...	593	1 858 830	2 416
...	4	7 350	6
...	61	2 731	598	782	2 631 577	5 127
...	1 272	5 374 862	112 872
...	61	2 731	598	2 648	5 290 790	19 545
...	5 567	17 411 756	195 419
...
...	115	91 659	458
...	189	527 200	4 215	1 203	5 774 688	42 227
...	304	618 859	4 673	1 203	5 774 698	42 227
...	806	2 971 440	11 522
...	66	415 520	2 190
...	872	3 386 960	13 712
...	300	1 486 950	9 325
...
...	114	80 430	1 804
...	273	256 950	2 570
...	273	256 950	2 570
...	964	3 181 662	27 126
...	243	408 646	9 720
...	17	39 055	417
...	745	694 634	4 427
...	287	287 000	2 870
...	69	6 871	2 126
...	61	2 731	598
...	24 538	82 471 602	478 262
...	33 997	140 811 287	1 268 290
...	268	16 929	2 937
...	28	5 600	2 225
...	388	127 565	1 907
...	288	347 248	7 106
...	337	23 800	5 063
...	89	8 331	2 823
...	24 926	82 599 167	480 169
...	34 285	141 158 535	1 275 396

砂糖農業及生産

會社及工場名	人畜糞尿類			肥沃土類			離仔土		
	甲數	數量	價額	甲數	數量	價額	甲數	數量	價額
臺灣	橋仔頭第一								
	橋仔頭第二								
	橋仔頭第三								
	橋仔頭第四								
	橋仔頭第五								
同安	112	91 895	2 858						
同安	450	798 739	15 767						
同安	37	17 760	277						
同安	599	908 394	18 902						
新興									
明治	總廟								
	南港	72	250 544	125	111	37 640	225		
	南港	41	62 672	416	214	620 160	3 902		
	南港	113	313 216	541	825	1 217 800	6 927		
大日本	虎尾第一								
	虎尾第二								
	虎尾	124	2 099 000	6 297					
鹽水港	新岸第一								
	新岸第二								
	新岸								
新高	彰化第一								
	彰化								
帝國	臺中第一								
	臺中								
昭和	宜王								
	關井								
臺東									
新竹									
沙龍									
新式合計	712	1 221 610	19 443	825	1 217 800	6 927	225	2 630 280	11 441
改良式合計	139	106 681	575				18	15 360	96
總計	851	1 328 291	20 018	825	1 217 800	6 927	243	2 645 640	11 537

砂糖農業及生産

肥料名	年 期	年 期					
		大正4-5	5-6	6-7	7-8	8-9	9-10
綠肥	甲數	11 698	19 958	21 793	10 499	22 011	16 748
	數量	29 597 518	47 128 705	47 494 554	21 592 854	22 407 198	43 529 680
	價額	312 131.765	566 327.923	785 932.349	316 412.120	548 648.872	716 144.480
堆肥	甲數	23 774	29 663	41 152	17 472	2 493	13 087
	數量	124 342 901	111 257 085	134 983 624	29 377 968	7 721 127	30 404 430
	價額	385 612.280	379 966.472	507 278.170	373 923.464	59 762.890	212 831.010
豚糞	甲數	2 053	3 271	3 804	588		
	數量	3 096 242	21 505 999	2 070 691	577 202		
	價額	60 086.197	36 892.270	24 568.148	14 060.796		
販賣肥料	甲數	60 749	70 808	16 968	60 209	29 309	40 382
	數量	11 985 438	10 692 008	20 065 642	11 763 260	7 115 671	5 855 390
	價額	3 177 910.854	3 766 238.954	4 567 551.089	4 973 285.880	3 312 626.317	2 695 498.500
其他肥料	甲數	1 343	1 391	1 168	11 435	27 124	2 280
	數量	2 178 082	1 385 426	921 338	43 352 861	75 010.028	3 306 000
	價額	14 489.585	24 400.330	7 127.064	1 246 856.785	4 569 529.021	64 455.600

備考 大正12-13年期迄ハ新式製糖場、大正13-14年期以後ハ全島蔗園ノ施肥ナリ

砂糖農業及生産

年 期 肥料名	大正10-11			11-12			12-13		
	甲 數	數 量	價 額	甲 數	數 量	價 額	甲 數	數 量	價 額
調 合 肥 料	100 109	14 047 790	6 636 883	99 962	14 078 016	5 576 117	103 022	16 152 013	6 123 902
硫 酸 安 母 尼 亞	36 462	1 185 772	1 105 611	24 223	1 761 235	1 095 659	38 827	1 654 890	1 282 036
石 灰 窒 素
過 磷 酸 石 灰	33 623	1 585 337	411 235	17 166	1 032 958	246 084	22 551	988 962	193 547
ア ン モ ホ ー ス	6 995	47 691	49 129	97	1 427	2 139
硫 酸 カ リ	11 153	215 110	211 158	6 362	127 381	127 654	6 809	114 041	77 502
磷 酸 ア ル ミ ナ	2 797	18 400	9 130
智 利 硝 石	12 431	855 146	452 967	5 029	95 022	41 295	12 748	774 750	391 358
磷 安 肥 料	224	2 623	2 725
ロ イ ナ ホ ス
石 灰	1 665	10 064	1 622	561	1 784	383	464	53 359	8 254
グ ラ ノ
骨 粉	2 025	35 453	19 889	190	7 982	4 006
大 豆 粕	43 304	5 253 882	1 854 268	15 079	1 831 879	655 662	18 579	1 929 793	616 597
落 花 生 粕	3 326	2 983	824	180	4 641	2 591	469	20 678	5 111
其他購買肥料	757	24 083	2 892
購買肥料計	23 260 251	10 755 441	...	18 940 898	7 749 451	...	21 713 996	8 703 338	...
堆 肥	50 330	75 848 095	314 250	31 490	67 996 992	353 835	61 292	96 993 468	500 017
綠 肥	56 493	27 146 631	246 139	36 790	53 902 255	573 076	35 625	88 806 587	1 039 292
人 畜 糞 尿 類	18 867	1 524 554	22 072	5 292	2 232 065	26 198	2 870	1 901 498	34 410
肥 沃 土 類	11 277	13 860 023	97 190	1 355	3 035 990	15 236	1 288	1 186 463	5 704
離 仔 土	25	320 000	960	1 495	3 063 250	9 225
其他自給肥料	4 370	420 105	31 633	2 751	479 100	17 217	1 239	460 212	9 453
自給肥料計	118 799 408	711 284	...	127 966 402	986 522	...	192 431 478	1 598 101	...
總 計	135 415	142 059 659	11 466 725	116 000	146 907 300	8 735 973	119 534	214 145 474	10 301 439

備考. 大正12-13年期迄ハ新式製糖場, 大正13-14年期以後ハ全島蔗園ノ施肥ナリ

砂糖農業及生産

年 期	13-14			14-15			昭和1-2		
	甲 數	數 量	價 額	甲 數	數 量	價 額	甲 數	數 量	價 額
125 571	17 230 967	7 032 463	96 788	18 035 757	7 999 839	68 639	14 920 227	6 702 430	
55 144	3 626 143	2 436 844	58 407	5 490 424	3 937 093	59 018	6 085 860	4 316 534	
...	20	1 020	664	45	2 640	1 946	
24 292	1 376 773	300 459	34 181	1 976 890	410 833	28 317	1 603 532	361 288	
...	263	432	346	
8 361	171 840	112 326	12 005	184 586	101 291	3 685	87 624	50 574	
...	
...	638	27 033	17 787	1 222	69 212	38 230	
...	
...	147	14 255	1 977	215	32 229	2 993	
...	
...	377	5 286	2 117	
17 585	3 460 644	1 080 923	21 035	2 198 713	902 487	11 365	1 783 873	590 326	
...	2 225	95 138	28 666	887	35 293	12 631	
...	299	51 370	10 340	955	58 592	21 107	
...	28 080 904	13 413 440	...	24 679 082	12 098 059	...	
32 512	143 860 725	339 711	27 238	55 905 406	592 969	18 933	50 197 389	485 531	
47 930	148 207 496	1 270 463	39 624	178 601 483	1 474 586	31 977	134 534 548	1 257 971	
5 948	1 439 159	43 181	5 544	12 411 788	249 192	909	622 181	17 627	
2 174	2 570 825	27 137	517	3 366 705	6 611	3 229	10 815 800	87 638	
...	422	806 462	10 311	984	2 387 030	17 936	
...	277	32 096	3 185	413	12 563	1 068	
...	251 123 940	2 336 854	...	198 569 511	1 867 771	...	
其他肥料 8 496	4 427 065	33 979	
126 914	326 371 637	12 677 986	120 129	279 204 844	15 750 294	100 854	223 248 593	13 965 830	

肥料名	2-3			3-4			4-5		
	甲	乙	丙	甲	乙	丙	甲	乙	丙
	數量	數量	價額	數量	數量	價額	數量	數量	價額
調合肥料	65976	12784306	5245147	68584	16890592	6936844	52568	14232901	5910337
硫酸安母尼亞	85757	10223713	6483633	81052	10617563	5486492	74275	9976122	5292115
石灰窒素	1415	7798	3464	8021	365589	145346	8977	552553	211930
過磷酸石灰	34579	1821902	396633	35801	1911713	371343	26045	1402499	259209
アンモホース	4276	187757	114138	9795	506434	303635	19007	1164260	679560
硫酸カリ	8862	120232	79697	9595	245138	138052	7223	161671	89262
磷酸アルミナ	1494	8985	1438	1994	58741	11303	1886	18860	3646
智利硝石	763	61218	33629	799	91466	50094	357	45615	23810
燐安肥料	320	2400	1800	644	10515	7586
ロイナホス	725	14905	10077
石灰	466	62096	5616	430	91564	6162	64	10176	1181
グワノ	707	111946	8910
骨粉	4	11	17
大豆粕	8241	886198	305067	5845	495460	156190	775	63826	20342
落花生粕	1103	61821	19545	456	26680	7836	54	10947	3174
其他購買肥料	1440	14828	5496	81	1023	148	428	8145	5457
購買肥料計		26240875	12693520		31304363	13615245		27834941	12526596
堆肥	16785	46007271	420853	22495	65805402	456594	25414	71777438	485458
綠肥	35070	142494988	1482834	46661	183945044	2039887	45913	193265676	2164116
人畜糞尿類	705	807105	9279	940	285057	11063	3524	1450880	26721
肥沃土類	6366	19780032	103302	4971	12480826	165812	1615	4911493	43856
離仔土	359	712940	12653	434	275426	10345	1276	1408880	10552
其他自給肥料	120	6344	501	73	7850	793
自給肥料計		209808680	2029422		262799605	2684494		272814367	2730703
總計	106554	236049545	14722942	118656	294103968	16299739	271477	300649308	15257299

砂糖農業及生産

5-6			6-7			7-8		
甲	乙	丙	甲	乙	丙	甲	乙	丙
數量	數量	價額	數量	數量	價額	數量	數量	價額
49624	13760866	5149919	34961	9717723	2795825			
70530	9174207	4327986	72868	9682625	3214445			
10419	575540	230662	11377	823455	256198			
21726	1273555	240737	27572	1423281	256191			
8960	496426	303915	6084	523377	203327			
8950	213794	94898	9274	146910	75065			
...			
6	352	528			
2	200	88			
6843	359540	211746	7187	407195	180973			
...	97	71072	6658			
1704	208622	16668	1087	139090	10352			
...			
1455	22074	7588	337	23800	5063			
106	12320	3248	89	8331	2823			
...	7	360	28			
	26097496	10587983		22967219	7006948			
20107	59444840	399641	24926	82599167	480169			
41857	179664643	1724360	34285	141158535	1275396			
1621	1630760	25147	851	1328291	20018			
1901	6109326	50160	825	1217800	6927			
1063	634880	11756	243	2645640	11537			
...			
	247484449	2211064		228949433	1794047			
246874	273581945	12799047	232070	251916652	8800995			

砂糖農業及生産

備考 大正12-13年期迄ハ新式製糖場、大正13-14年期以後ハ全島蔗園ノ施肥ナリ

會社及工場名	二十萬斤以上	十九萬斤以上	十八萬斤以上	十七萬斤以上	十六萬斤以上	十五萬斤以上	十四萬斤以上	十三萬斤以上	十二萬斤以上	
臺灣	橋仔頭第一	357	108	168	217	253	308	343	334	340
	橋仔頭第二	476	112	256	23	202	138	166	60	11
	橋後阿東東	83	45	53	95	142	267	348	396	455
	橋同後阿東東	38	31	33	38	71	99	97	188	215
	橋同後阿東東	132	41	69	90	113	145	176	212	261
	橋同後阿東東	354	128	198	220	284	386	386	333	312
	橋同後阿東東	335	104	171	178	226	301	364	297	281
	橋同後阿東東	27	...	34	...	75	...	76	...	96
	橋同後阿東東	8	4	6	12	22	43	70	55	72
	橋同後阿東東	62	45	71	76	133	159	233	154	171
	橋同後阿東東	7	2	7	7	14	15	26	46	33
	橋同後阿東東	1879	620	1066	956	1535	1861	2285	2075	2247
	橋同後阿東東	51	28	24	37	59	71	91	112	139
	新興	橋同後阿東東	161	52	86	133	168	207	210	206
橋同後阿東東		172	78	117	156	198	230	242	257	228
橋同後阿東東		164	99	70	97	115	160	143	133	166
橋同後阿東東		330	110	153	179	232	201	213	191	202
橋同後阿東東		232	141	135	125	164	203	251	298	362
橋同後阿東東		37	...	86	...	149	...	211	...	308
橋同後阿東東		70	...	309	...	540	...	833	...	637
橋同後阿東東		1166	480	956	690	1566	1001	2103	1135	2062
橋同後阿東東		1083	1831	1167	953	819	680	538	264	145
橋同後阿東東		113	117	106	93	74	64	46	86	...
明治	橋同後阿東東	153	110	76	73	58	42	38	26	14
	橋同後阿東東	197	172	140	115	85	79	53	38	25
	橋同後阿東東	151	122	124	84	68	54	37	18	16
	橋同後阿東東	181	178	128	108	85	51	52	35	25
	橋同後阿東東	401	392	341	293	248	199	149	97	58
	橋同後阿東東	...	422	218	213	237	209	175	41	...
	橋同後阿東東	...	435	140	67	38	46	34	9	7
	橋同後阿東東	1083	1831	1167	953	819	680	538	264	145
	橋同後阿東東	901	815	684	567	393	314	181	124	98
	橋同後阿東東	117	102	100	85	59	58	22	6	5
大日本	橋同後阿東東	471	458	394	332	321	263	145	85	61
	橋同後阿東東	...	102	33	25	21	36	15	8	7
	橋同後阿東東	...	185	94	104	91	92	66	38	23
	橋同後阿東東	1489	1662	1305	1113	885	763	429	261	194
	橋同後阿東東	239	197	128	105	77	81	40	199	...
鹽水港	橋同後阿東東	416	376	373	235	185	91	76	69	...
	橋同後阿東東	177	235	238	139	140	107	82	96	...
	橋同後阿東東	158	212	213	186	197	192	197	225	...
	橋同後阿東東	...	644	315	314	298	255	211	182	123
	橋同後阿東東	990	1664	1267	979	897	726	606	771	123
新高	橋同後阿東東	186	...	255	...	338	...	336	...	324
	橋同後阿東東	303	120	144	161	178	226	180	180	216
	橋同後阿東東	489	120	399	161	516	226	516	180	540
帝國	橋同後阿東東	369	...	469	...	629	...	996	...	1440
	橋同後阿東東	7	...	15	...	40	...	7
	橋同後阿東東	378	...	491	...	629	98	996	337	1440
昭和	橋同後阿東東	35	27	26	41	48	60	68	87	116
	橋同後阿東東	33	20	24	52	73	92	101	116	124
	橋同後阿東東	68	47	50	93	121	152	169	203	240
臺東	橋同後阿東東	38	40	...	132	...	72	...
	橋同後阿東東	9	4	12	28	34	47	57	71	63
新竹	橋同後阿東東	24	...	10	...	16	...	26	...	43
	橋同後阿東東	5687	1742	4166	3080	6642	5333	9342	6547	9847
沙	橋同後阿東東	5.78	1.78	4.23	3.13	6.75	5.42	9.49	6.65	10.01
	橋同後阿東東

砂糖農業及生產

十一萬斤以上	十萬斤以上	九萬斤以上	八萬斤以上	七萬斤以上	六萬斤以上	五萬斤以上	四萬斤以上	三萬斤以上	二萬斤以上	二萬斤未滿	合計
265	319	234	168	67	63	21	18	6	1	...	3590
73	19	18	6	5	2	1	1	1569
570	487	407	441	469	199	120	4577
193	173	182	184	123	81	46	24	13	3	2	1834
271	195	147	140	112	82	45	32	2	2265
233	198	122	88	42	28	17	21	3350
302	213	122	64	43	13	12	5	2	3033
...	113	71	78	69	86	105	39	32	24	7	932
81	109	97	121	86	83	80	33	25	10	5	1023
185	159	144	103	107	50	35	35	23	10	1	1956
56	71	83	44	63	49	39	34	25	13	14	648
2229	2056	1627	1437	1186	736	521	242	129	61	29	24777
113	117	106	93	74	64	46	86	1311
153	110	76	73	58	42	38	26	14	8	10	1990
197	172	140	115	85	79	53	38	25	24	14	2620
151	122	124	84	68	54	37	18	16	11	4	1886
181	178	128	108	85	51	52	35	25	16	6	2676
401	392	341	293	248	199	149	97	58	33	11	4133
...	422	218	213	237	209	175	41	2306
...	435	140	67	38	46	34	9	7	3	1	3169
1083	1831	1167	953	819	680	538	264	145	95	46	18780
901	815	684	567	393	314	181	124	98	84	...	10160
117	102	100	85	59	58	22	6	5	6	...	1330
471	458	394	332	321	263	145	85	61	29	23	5056
...	102	33	25	21	36	15	8	7	2	1	1246
...	185	94	104	91	92	66	38	23	6	2	1328
1489	1662	1305	1113	885	763	429	261	194	127	26	19120
239	197	128	105	77	81	40	199	2896
416	376	373	235	185	91	76	69	3389
177	235	238	139	140	107	82	96	1771
158	212	213	186	197	192	197	225	2143
...	644	315	314	298	255	211	182	123	82	...	3746
990	1664	1267	979	897	726	606	771	123	82	...	13945
...	202	105	53	54	64	33	29	11	8	2	2000
186	194	146	94	44	42	30	30	2474
186	356	251	147	98	106	63	59	11	8	2	4474
...	1500	581	312	137	54	35	18	14	6	3	6563
...	587	62	224	92	86	181	15	14	17	1	1348
...	678	189	214	225	250	298	188	65	5	...	2509
...	2765	832	750	454	390	514	221	93	28	4	10420
118	162	177	203	191	147	135	116	12	1	...	1770
84	88	60	45	27	18	9	966
202	250	237	248	218	165	144	116	12	1	...	2736
...	196	...	167	...	150	...	118	913
83	119	122	89	85	74	70	27	12	1006
...	66	82	85	140	175	126	61	57	11	3	925
6375	11122	6996	6061	4856	4029	3057	2226	776	413	110	98407
6.48	11.30	7.11	6.16	4.93	4.09	3.11	2.26	0.79	0.42	0.11	100.00

砂糖農業及生產

(25) 新式製糖場甘蔗甲當

砂糖產量及生產

年 期	二十萬斤以上	十九萬斤以上	十八萬斤以上	十七萬斤以上	十六萬斤以上	十五萬斤以上	十四萬斤以上	十三萬斤以上	十二萬斤以上	十一萬斤以上
大正 6-7										
7-8										
8-9										
9-10										
10-11										
11-12										
12-13	73 0.07	1 0.07	169 0.17	65 0.07	350 0.31	245 0.22	1109 0.99	551 0.49	2848 2.55	1679 1.50
13-14	219 0.22	62 0.05	397 0.35	124 0.12	879 0.77	533 0.46	2076 1.81	910 0.79	4624 4.03	2651 2.31
14-15	227 0.22	88 0.08	387 0.36	186 0.17	837 0.78	626 0.59	1901 1.78	1180 1.10	4012 3.75	2317 2.17
昭和 1-2	742 0.86	242 0.28	679 0.78	288 0.33	1135 1.31	737 0.85	2407 2.78	936 1.08	4262 4.92	2187 2.52
2-3	2229 2.44	529 0.58	1370 1.51	952 1.04	2560 2.81	1900 2.09	4118 4.40	2264 2.47	7070 7.73	3989 4.36
3-4	3673 3.52	1323 1.27	2410 2.31	1740 1.66	3961 3.79	3681 3.53	5909 5.65	4523 4.33	9091 8.70	6322 6.05
4-5	2819 2.97	788 0.83	2528 2.66	1543 1.63	4433 4.67	3775 3.98	7204 7.59	6030 6.35	9623 10.14	7228 7.62
5-6	2657 3.15	623 0.74	2733 3.24	1534 1.82	4468 5.29	3423 4.05	7089 8.40	5653 6.70	10584 12.53	6054 7.17
6-7	5687 5.78	1742 1.78	4166 4.23	3080 3.13	6642 6.75	5333 5.42	9342 9.49	6547 6.65	9847 10.01	6375 6.48
7-8										

收量別面積累年表

(上段 甲數
下段 %)

砂糖產量及生產

十萬斤以上	九萬斤以上	八萬斤以上	七萬斤以上	六萬斤以上	五萬斤以上	四萬斤以上	三萬斤以上	二萬斤以上	二萬斤未滿	合計
			10699	8391	12516	24680	28030	20037	9626	113979
			9.39	7.36	10.98	21.65	24.59	17.59	8.45	100.00
			9932	6486	11548	20792	21214	16250	6838	93060
			10.67	6.97	12.41	22.35	22.79	17.46	7.35	100.00
			6661	4305	7920	15046	20646	18385	11131	84094
			7.92	5.12	9.42	17.89	24.55	21.86	13.24	100.00
			8177	7348	11566	20264	25783	17977	11926	103047
			7.94	7.13	11.22	19.67	25.02	17.45	11.57	100.00
			16488	10410	16457	22473	25879	17115	10010	118832
			13.88	8.75	13.85	18.91	21.79	14.40	8.42	100.00
			28546	14840	15114	14994	12245	12006	7990	105735
			27.00	14.04	14.29	14.18	11.58	11.35	7.56	100.00
8316	8511	10175	12561	15860	15095	11877	10504	8344	3302	111635
7.44	7.61	9.10	11.25	14.21	13.52	10.64	9.41	7.47	2.96	100.00
7866	8053	9349	13663	15924	15336	10940	9935	7378	3779	114698
6.86	7.02	8.15	11.91	13.87	13.36	9.54	8.66	6.43	3.29	100.00
10168	8092	10114	12203	13616	13366	10270	7756	5045	4463	106854
9.52	7.57	9.47	11.42	12.74	12.51	9.61	7.26	4.72	4.18	100.00
6440	6536	7686	8537	9945	10086	8510	6699	5657	2905	86616
7.44	7.55	8.87	9.86	11.49	11.65	9.82	7.73	6.53	3.35	100.00
8925	8532	9082	8603	7405	7577	5524	4440	2797	1662	91528
9.76	9.32	9.92	9.40	8.10	8.28	6.04	4.86	3.07	1.82	100.00
11971	10142	10346	8032	6576	5196	4382	2675	1823	755	104531
11.45	9.70	9.90	7.68	6.29	4.97	4.19	2.56	1.74	0.72	100.00
10654	7995	6847	5688	4468	3998	3919	3015	1542	792	94889
11.23	8.43	7.22	5.99	4.71	4.21	4.13	3.18	1.63	0.83	100.00
9177	6794	6213	4529	4006	3368	2795	1630	776	324	84430
10.87	8.05	7.36	5.36	4.74	3.99	3.31	1.93	0.92	0.38	100.00
11122	6956	6061	4856	4029	3057	2226	776	413	110	98407
11.30	7.11	6.16	4.93	4.09	3.11	2.26	0.79	0.42	0.11	100.00

會社及工場名	農 有 地										借 地				
	自 營 地					出 讓 地					自 營 地		借 地		
	兩期作田	單期作田	畑	計	兩期作田	單期作田	畑	計	合計	兩期作田	單期作田	合計	兩期作田	單期作田	
砂糖農業及生產	橋仔頭第一	105	1273	1472	2850	69	763	1443	2275	5125	1	68			
	橋仔頭第二	2321	166	817	3304	428	119	220	767	4071	192	...			
	後壁林	510	321	4444	5275	150	171	3099	3420	8695	5	...			
	阿東東	276	568	2307	3151	77	131	786	994	4145	14	19			
	灣裡第一	3	284	1576	1863	...	160	415	575	2438	6	65			
	灣裡第二	...	308	662	970	...	58	199	257	1227	...	145			
	三埔	...	427	639	1066	...	218	617	835	1901	...	70			
	旗恒	...	142	1556	1698	1698	...	16	274		
	北尾	285	207	1436	1928	52	58	688	798	2726	170	274			
	春	15	198	95	308	31	226	260	517	825	63	63			
計	3515	3894	15019	22428	807	1904	7727	10438	32866	615	743				
新興	...	16	323	339	43	67	822	932	1271	...	64				
明治	總廟	...	118	47	165	...	7	234	241	406	...	1			
	南港	...	681	17	698	...	493	579	1072	1770	...	17			
	南港	179	1047	317	1543	153	341	551	1045	2588	9	18			
	南港	...	509	816	1325	235	713	948	1896	3221	2	2			
	南港	...	13	1	14	42	70	112	126	126	56	...			
	南港	16	...	500	516	34	...	124	158	674			
計	208	2355	1713	4276	464	1554	2575	4593	8869	65	38				
大日本	虎尾	1	40	2048	2089	31	16	773	820	2909			
	北港	...	306	1332	1638	...	140	461	601	2239			
	北港	468	...	923	923	...	2	3223	3225	4148	...	20			
	計	477	373	4352	5202	225	158	4656	5039	10241	57	20			
鹽水港	營	747	747	...	206	715	921	1668			
	內	1076	1076	18	676	1149	1843	2919			
	大溪	77	...	1069	1146	106	...	983	1089	2235			
	計	289	...	4743	5032	891	882	4772	6545	11577	294	...			
新高	彰化	38	...	38	396	...	137	533	571				
	計	231	115	573	881	31	392	669	1092	1973	199	11			
帝國	中	514	...	133	647	209	...	214	423	1070	2102	...			
	計	518	52	333	903	229	...	214	443	1346	2108	223			
昭和	宜玉	46	...	3	49	120	...	61	181	230	64	...			
	計	46	1	123	124	7	160	167	291	521	64	20			
臺東	11	7	53	71	71				
新竹	15	15	1	1	16	5	1				
沙糖	2	2	1	...	9	10	12	21	...				
合計	5284	6806	27199	39289	3219	4971	21855	30045	69334	3428	1120				

地	地										自營面積計	出讓面積計	合計	非耕地		所有地總計	借上地總計
	上 地					轉 地								所有地計	借上地計		
	地	計	兩期作田	單期作田	畑	計	合計	兩期作田	單期作田	畑							
...	58	127	...	11	17	28	155	2977	2303	5280	25	481	5150	636			
...	187	379	64	...	41	105	484	3683	872	4555	135	16	4206	500			
...	30	35	2	6	109	117	152	5310	3537	8847	2456	81	11151	233			
...	35	68	90	43	63	196	264	3219	1190	4409	393	13	4538	277			
...	123	194	32	61	93	287	2057	668	2725	195	3	2633	290				
...	126	271	...	24	112	136	407	1241	393	1634	75	3	1302	410			
...	52	122	...	1	11	12	134	1188	847	2035	47	14	1948	148			
...	106	396	12	12	408	2094	12	2106	757	...	2455	408			
...	13	183	226	...	101	327	510	198	327	525	9	8	24	518			
...	81	331	138	17	153	308	639	2259	1106	3365	1216	15	3942	654			
...	4	67	...	143	20	163	230	375	680	1055	241	4	1066	234			
...	815	2173	520	277	700	1497	3670	24601	11935	36536	5549	638	38415	4308			
...	9	73	18	1	5	24	97	412	956	1368	177	17	1448	114			
...	6	7	7	172	241	413	61	2	467	9			
...	15	69	84	618	3	702	3			
...	63	12	75	92	715	1147	1862	313	...	2083	92			
...	7	34	4	91	86	181	215	1577	1226	2803	145	11	2733	226			
...	17	19	...	12	5	17	36	1344	1913	3257	326	...	3547	36			
...	30	86	21	40	61	147	147	100	173	273	48	26	174	173			
...	544	544	1	1	545	1060	159	1219	108	46	782	591			
...	604	707	26	166	143	335	1042	4983	4928	9911	1619	88	10488	1130			
...	4	4	12	...	135	147	151	2093	967	3060	333	8	3242	159			
...	22	42	...	19	58	77	119	1680	678	2358	278	2	2517	121			
...	49	49	...	2	23	35	84	972	3260	4232	697	15	4845	99			
...	6	63	26	...	26	...	89	569	341	910	81	37	902	126			
...	415	415	36	...	56	92	507	461	170	631	27	13	151	520			
...	496	573	74	21	282	377	950	5775	5416	11191	1416	75	11657	1025			
...	323	323	3	42	7	52	375	1070	973	2043	244	7	1912	382			
...	3	3	3	1076	1846	2922	325	2	3244	5			
...	7	7	...	7	161	168	175	1153	1257	2410	1758	44	3993	219			
...	158	159	9	...	2	11	170	1618	1499	3117	2387	14	5334	184			
...	418	711	100	...	400	500	1211	1315	1704	3019	106	19	1914	1230			
...	906	1200	112	49	573	734	1934	6232	7279	13511	4820	86	16397	2020			
...	125	...	6	131	131	38	664	702	677	9	1248	140			
...	94	304	46	120	83	249	553	1185	1341	2526	288	119	2261	672			
...	94	304	171	120	89	380	684	1223	2005	3228	965	128	3509	812			
...	1222	3324	2797	...	200	2997	6321	3971	3420	7391	163	141	1233	6462			
...	138	15	153	25	193	178	193			
...	217	446	446	564	5	569	102	82	225	528			
...	1439	3770	2797	...	200	2997	6767	4673	3440	8113	290	416	1636	7183			
...	104	168	5	...	72	77	245	217	258	475	79	34	309	279			
...	77	97	...	4	19	23	120	221	190	411	1623	23	1914	143			
...	181	265	5	4	91	100	365	438	448	886	1702	57	2223	422			
...	71	71	11	...	82	...			
...	152	158	14	14	172	173	15	188	5	14	21	186			
...	635	656	38	...	52	90	746	658	100	758	4	12	16	758			
合計	5331	9879	3775	638	2135	6548	16427	49168	36593	85761	16558	1531	85892	17958			

砂糖農業及生產

砂糖農業及生產

會社及工場名	耕作資金	肥料代	蔗苗代	其他	計	
	円	円	円	円	円	
臺灣	橋仔頭第一	70 399	145 438			215 837
	橋仔頭第二	648	18 211	4 905		23 764
	同後阿東東路	47 745	118 788	49 254		215 788
	同後阿東東路	44 536	36 129			80 675
	同後阿東東路	84 310	149 893			234 203
	同後阿東東路	133 176	185 548			318 724
	同後阿東東路	114 819	80 108			194 927
	同後阿東東路	23 262	21 032	9 716		54 010
	同後阿東東路	74 108	41 971	29 402		145 481
	同後阿東東路	65 692	63 414			129 106
臺灣計	678 085	892 808	113 770		1 684 663	
新興	3 539	73 648	11 030		88 217	
明治	總蕭島南	102 570	116 095	52 357	12 610	283 632
	總蕭島南	150 597	185 206	69 741	5 180	410 724
	總蕭島南	92 466	91 642	31 502		288 003
	總蕭島南	141 358	160 082		112 489	413 929
	總蕭島南	226 439	203 291	81 910	69 713	581 353
	總蕭島南	73 160	203 298	13 197	17 028	306 683
	總蕭島南	497 575	256 062	147 284	909	901 830
	總蕭島南	1 284 165	1 215 676	395 991	290 322	3 186 154
	總蕭島南					
	總蕭島南					
大日本	虎尾第一	764 826	755 338	62 839		1 583 003
	虎尾第二	59 745	55 901	5 028		120 674
	同斗北月島	298 281	357 591	17 243		673 115
	同斗北月島	196 132	99 588	21 542		317 262
	同斗北月島	58 541	127 577	29 408	70 201	255 727
大日本計	1 377 525	1 395 995	136 060	70 201	2 979 781	
鹽水港	新岸內第一	179 247	144 413	5 191	140	328 991
	新岸內第二	241 581	250 052	18 717	81	510 431
	同岸內大溪	124 002	75 482	36 324		235 808
	同岸內大溪	131 890	81 681	46 492		260 063
	同岸內大溪	293 246	233 095			526 341
鹽水港計	969 966	784 723	106 724	221	1 861 634	
新高	彰化第一	441 380	196 061			637 441
	彰化第二	197 231	164 379	57 609		419 219
	彰化計	638 611	360 440	57 609		1 056 660
帝國	臺中第一	537 310	222 430	60 018		819 758
	臺中第二	140 675	109 544	42 455		292 674
	臺中計	372 020	144 281	14 324		530 625
昭和	宜王	278 327	151 485	53 336		483 148
	宜王	51 373	78 351	3 150		132 874
	宜王計	329 700	229 836	56 486		616 022
臺東	175 346	75 415	38 173	22 121	311 055	
新竹	177 938	79 553	20 024	29 875	307 390	
沙轆	14 651	48 147	16 454		79 252	
總計	6 699 531	5 632 496	1 069 118	412 740	13 813 885	

砂糖農業及生產

會社及工場名	一分未滿	一分以上	三分以上	五分以上	八分以上	一甲以上	三甲以上	五甲以上	十甲以上	戶數合計	總蔗作面積	平均當積	
	戸	戸	戸	戸	戸	戸	戸	戸	戸	戸	甲	甲	
臺灣	橋仔頭第一	299	2 526	2 544	1 143	327	313	18	10	3	7 183	2 791.1000	0.3900
	橋仔頭第二	25	401	295	136	23	31				911	319.0000	0.3500
	同後阿東東路	68	1 095	1 504	1 186	525	818	56	21	13	5 286	3 702.8800	0.7000
	同後阿東東路	14	266	367	308	110	210	19	7	3	1 304	935.1000	0.7200
	同後阿東東路	283	1 958	1 424	866	295	339	18	7	3	5 193	1 778.0000	0.3400
	同後阿東東路	168	1 461	1 222	987	645	731	38	17	4	5 273	2 978.0000	0.5600
	同後阿東東路	196	1 841	1 364	989	355	482	30	9	1	5 267	2 554.7900	0.4800
	同後阿東東路	34	200	159	175	57	110	8	2	1	746	530.3900	0.7109
	同後阿東東路	350	779	426	252	114	109	12	4		2 046	919.0000	0.4500
	同後阿東東路	70	542	444	324	83	181	10	4	3	1 661	989.9700	0.5960
臺灣計	1 530	11 332	9 976	6 541	2 610	3 494	235	94	35	35 847	18 314.3100	0.5109	
新興	121	487	448	503	331	58	21	3	1	1 973	1 178.0000	0.5970	
明治	總蕭島南	141	958	1 167	686	305	247	31	14	5	3 554	1 947.2000	0.5500
	總蕭島南	120	2 195	1 602	1 121	311	472	19	11	1	5 852	2 842.3600	0.4900
	總蕭島南	82	424	553	447	227	356	48	17	7	2 161	1 751.1700	0.8100
	總蕭島南	128	960	729	687	255	453	25	16	1	3 254	2 292.9100	0.7000
	總蕭島南	69	733	1 078	1 241	485	1 231	91	39	10	4 977	4 569.4800	0.9200
	總蕭島南	264	2 249	1 495	1 025	270	410	26	3		5 742	2 494.5300	0.4344
	總蕭島南	62	781	693	615	243	456	57	27	11	2 945	2 594.6900	0.8810
	總蕭島南	866	8 300	7 317	5 822	2 096	3 625	297	127	35	28 485	18 492.3400	0.6489
	總蕭島南												
	總蕭島南												
大日本	虎尾第一	52	1 323	417	850	818	2 061	932	260	131	6 844	10 697.9700	1.5600
	虎尾第二	17	158	291	360	94	270	34	5	1	1 230	1 037.0000	0.8400
	同斗北月島	77	706	824	788	525	919	298	50	27	4 214	5 457.6300	1.2900
	同斗北月島	13	107	125	154	66	229	36	10	3	743	822.8700	1.1074
	同斗北月島	46	372	190	163	48	104	17	9	8	957	1 226.0000	1.2800
大日本計	205	2 666	1 847	2 315	1 551	3 583	1 317	334	170	13 988	19 241.4700	1.3755	
鹽水港	新岸內第一	269	819	740	628	236	409	21	13	11	3 206	2 195.0000	0.6800
	新岸內第二	50	535	794	1 032	463	199	53	20	7	3 153	3 186.7900	1.0100
	同岸內大溪	49	115	201	277	175	102	53	19	13	1 004	1 457.8100	1.4500
	同岸內大溪	6	106	122	166	92	169	75	38	19	793	1 533.6000	1.9300
	同岸內大溪	53	1 062	1 020	720	333	730	83	55	30	4 086	3 851.0000	0.9424
鹽水港計	427	2 637	2 877	2 823	1 359	1 609	285	145	80	12 242	12 224.2000	0.9985	
新高	彰化第一	193	1 244	1 082	935	308	430	48	17	8	4 265	2 833.8030	0.6644
	彰化第二	140	726	692	519	182	353	29	25	12	2 678	1 908.7200	0.7100
	彰化計	333	1 970	1 774	1 454	490	783	77	42	20	6 943	4 742.5230	0.6831
帝國	臺中第一	48	114	300	320	230	271	160	92	36	1 571	2 275.0000	1.4480
	臺中第二	186	339	670	329	130	352	44	31	13	2 094	1 574.4700	0.7519
	臺中計	93	322	234	228	84	222	32	24	33	1 272	1 673.0000	1.3153
昭和	宜王	250	264	354	300	120	262	40	32	11	1 633	1 256.6740	0.7695
	宜王	12	47	221	203	207	152	64	17	2	925	892.0000	0.9600
	宜王計	262	311	575	503	327	414	104	49	13	2 558	2 148.6740	0.8399
臺東	11	162	127	209	55	180	18		3	765	704.4705	0.9208	
新竹	71	192	134	130	45	110	13	14	10	719	734.0000	1.0200	
沙轆	49	527	278	191	71	149	11	4	1	1 281	706.0000	0.5500	
總計	4 202	29 359	26 557	21 368	9 379	14 850	2 614	959	450	109 738	84 008.4575	0.7655	
%	3.83	26.75	24.20	19.47	8.55	13.53	2.38	0.87	0.42	100.00			

(29) 新式製糖場ステイームブラウ (一)

昭和七年九月現在

砂糖製糖及生産

会社及工場名	エンジンノ種類又ハ型	組数	一臺ノ馬力	主要農具	一日ノ		
					功 程	運 轉 費	
					甲	円	
臺灣製糖農事部	ジョンファウラー Z 型	2	225	{ギヤングブラウ.....	4.0000	34.80	
				{ヒースブラウ.....	1.5000	34.80	
	同	上	1	200	{ギヤングブラウ.....	4.0000	34.80
					{ナイファー.....	6.0000	34.80
	同	上	1	150	{ギヤングブラウ.....	3.5000	33.30
					{ナイファー.....	5.0000	33.30
	同	上	1	100	{ギヤングブラウ.....	2.5000	29.80
					{ディスクハロー.....	5.0000	29.80
	同	上	1	150	{ギヤングブラウ.....	3.5000	31.30
					{リッヂヤー.....	7.0000	31.30
同	上	1	200	{ギヤングブラウ.....	4.0000	32.80	
				{ディスクハロー.....	8.0000	32.80	
同	上	1	135	{ギヤングブラウ.....	3.5000	31.30	
				{ヒースブラウ.....	1.2000	31.30	
同	上	1	200	{ギヤングブラウ.....	4.0000	32.80	
				{クロスキルローラー.....	8.0000	32.80	
臺灣鐵工所	同	上	200	{ギヤングブラウ.....	4.0000	32.80	
				{ディスクハロー.....	8.0000	32.80	
明治製糖	島樹林	1	200	{ギヤングブラウ.....	4.0000	33.00	
				{ヒースブラウ.....	1.7000	33.00	
				{クロスキルローラー.....	9.0000	33.00	
				{リッヂヤー.....	7.0000	33.00	
	南 靖	1	200	{ギヤングブラウ.....	2.8000	39.00	
				{ヒースブラウ.....	1.7000	39.00	
				{クロスキルローラー.....	12.0000	39.00	
	同	上	1	200	{シングルファローブラウ.....	1.5000	36.00
					{ディスクハロー.....	13.0000	36.00
	同	上	2	200	{シングルファローブラウ.....	1.5000	37.50
{クロスキルローラー.....					12.0000	37.50	
同	上	2	200	{ディスクハロー.....	12.0000	37.50	
				{シングルファローブラウ.....	1.3000	36.00	
同	上	2	200	{クロスキルローラー.....	11.0000	36.00	
				{シングルファローブラウ.....	1.3000	36.00	
同	上	1	85	{ギヤングブラウ.....	3.5000	20.50	
				{クロスキルローラー.....	5.0000	20.50	
同	上	1	85	{ギヤングブラウ.....	3.0000	15.44	
				{ヒースブラウ.....	1.0000	15.44	

(29) 新式製糖場ステイームブラウ (二)

砂糖製糖及生産

会社及工場名	エンジンノ種類又ハ型	組数	一組ノ馬力	主要農具	一日ノ		
					功 程	運 轉 費	
					甲	円	
鹽水港製糖	ジョンファウラー ロコモ型	1	200	{ヒースブラウ.....	2.7000	43.86	
				{ダブルクロスキルローラー.....	16.6000	36.63	
	同	上	1	150	{ギヤングブラウ.....	4.7000	36.63
					{リッヂヤー.....	9.3000	40.81
同	上	1	200	{ダブルクロスキルローラー.....	11.0000	30.37	
				{ヒースブラウ.....	2.2000	44.69	
同	上	1	100	{ダブルクロスキルローラー.....	10.0000	44.69	
				{ギヤングブラウ.....	2.5000	30.00	
同	上	1	100	{クロスキルローラー.....	5.0000	30.00	
				{リッヂヤー.....	5.0000	30.00	
新高製糖 嘉義	G O Z 型	1	50	{シングルサルキブラウ.....	0.8000	17.95	
				{ディスクハロー.....	3.0000	17.33	
同	上	1	50	{アンチバランスリッヂヤー.....	2.5000	19.19	
合 計		25					

備考. エンジン二臺ヲ以テ一組トシ運轉ヲナスモノニシテ, 一日ノ功程及一日ノ運轉費ハ何レモ十時間作業ヲ標準トス

(30) 新式製糖場農用トラクター

昭和七年九月現在

会社及工場名	エンジンノ種類又ハ型	燃料ノ種類	組数	一組ノ馬力	主要農具	一日ノ						
						功 程	運 轉 費					
						甲	円					
新興製糖	クランド型	石油	1	20	現在使用セス							
明治製糖 島樹林	ホルト型	ガソリン油	1	45	現在使用セス							
大日本製糖 斗六	ベスト型	石油	1	75	現在使用セス							
					カタビラー型	石油	1	45	現在使用セス			
鹽水港製糖	四汽筒内燃機関	石油	1	75	現在使用セス							
					同	上	石油	1	75	現在使用セス		
										同	上	石油
新高製糖 嘉義	ケース型	石油	2	27	現在使用セス							
					フオードソン型	石油	4	22	{ディスクブラウ.....	1.0000	9.00	
									{バルベライザー.....	3.0000	9.00	
同	フアーモール型	石油	1	20	{二枚付ギヤングブラウ.....	1.2000	8.40					
					{バルベライザー.....	3.0000	8.40					
合 計			14									
(参考) 大南庄蔗苗養成所	ケース型	石油	2	27								
					フオードソン型	石油	7	22				

備考. 一日ノ功程及一日ノ運轉費ハ何レモ十時間作業ヲ標準トス

(31) 製糖場別砂糖生産高累年表

年 期	區 分			計		
	新式製糖場	改良糖廠	舊式糖廠			
明治	34-35	1 850 200	89 020 249	90 870 449		
	35-36	2 843 740	47 836 821	50 680 561		
	36-37	5 674 300	70 160 054	75 834 354		
	37-38	7 558 418	641 533	74 432 707	82 632 658	
	38-39	12 765 174	18 369 896	96 253 346	127 388 416	
	39-40	17 000 900	23 973 481	65 486 893	106 461 274	
	40-41	28 650 648	21 548 314	59 002 565	109 201 527	
	41-42	118 798 434	29 141 031	55 940 194	203 879 659	
	42-43	199 278 275	58 137 042	82 986 545	340 401 862	
	43-44	323 746 074	67 923 183	58 895 441	450 564 698	
	44-45	251 030 964	28 790 981	12 823 346	292 645 291	
	大 正	1-2	105 047 715	7 266 608	6 834 921	119 149 244
		2-3	222 381 962	13 910 104	14 987 153	251 279 219
		3-4	313 064 988	18 609 896	15 771 514	347 446 398
		4-5	487 619 250	27 725 061	19 762 747	535 107 058
5-6		681 942 099	44 267 332	37 280 842	763 490 273	
6-7		497 837 137	26 132 150	49 598 742	573 538 029	
7-8		435 905 228	17 226 885	33 224 850	486 356 963	
8-9		351 481 455	8 670 327	11 865 107	372 016 889	
9-10		401 948 211	8 695 462	10 579 932	421 223 605	
10-11		572 980 125	6 478 877	8 299 050	587 758 052	
11-12		581 460 227	3 766 752	7 093 274	592 320 253	
12-13		738 737 689	6 724 026	8 221 149	753 682 864	
13-14		778 774 392	8 040 111	12 418 544	799 233 047	
14-15		811 344 600	10 453 888	11 411 177	833 209 665	
昭 和		1-2	671 018 437	5 571 867	8 643 715	685 234 019
	2-3	952 868 631	6 475 108	7 517 395	966 861 134	
	3-4	1 296 552 378	9 627 008	9 368 152	1 315 547 538	
	4-5	1 330 505 897	11 750 135	8 549 854	1 350 805 886	
	5-6	1 311 805 427	9 534 858	7 458 389	1 328 798 674	
	6-7	1 628 731 287	11 240 564	8 444 111	1 648 415 962	
	7-8					

砂糖工業及生産

(32) 砂糖生産高累年表

年 期	區 分		計	
	含 蜜 糖 産 額	分 蜜 糖 産 額		
明治	30-31	68 349 907	89 020 249	68 349 907
	31-32	81 510 235	47 836 821	81 510 235
	32-33	44 538 037	70 160 054	44 538 037
	33-34	58 514 579	641 533	58 514 579
	34-35	89 020 249	18 369 896	90 870 449
	35-36	47 836 821	23 973 481	50 680 561
	36-37	70 204 354	21 548 314	75 834 354
	37-38	75 074 240	7 558 418	82 632 658
	38-39	114 623 242	12 765 174	127 388 416
	39-40	89 460 374	17 000 900	106 461 274
	40-41	80 771 879	28 429 648	109 201 527
	41-42	85 137 425	118 742 234	203 879 659
	42-43	143 281 987	197 119 875	340 401 862
	43-44	128 490 577	322 074 121	450 564 698
	44-45	43 245 512	249 399 779	292 645 291
大 正	1-2	14 101 529	105 047 715	119 149 244
	2-3	28 915 206	222 364 013	251 279 219
	3-4	35 696 310	311 750 088	347 446 398
	4-5	50 855 858	484 251 200	535 107 058
	5-6	86 588 620	676 901 653	763 490 273
	6-7	76 779 487	496 758 542	573 538 029
	7-8	50 451 735	435 905 228	486 356 963
	8-9	20 535 434	351 481 455	372 016 889
	9-10	19 275 394	401 948 211	421 223 605
	10-11	14 777 927	572 980 125	587 758 052
	11-12	12 415 526	579 904 727	592 320 253
	12-13	18 860 675	734 822 189	753 682 864
	13-14	22 366 355	776 866 692	799 233 047
	14-15	21 265 065	811 344 600	833 209 665
	昭 和	1-2	14 317 782	670 916 237
2-3		13 992 503	952 868 631	966 861 134
3-4		18 995 160	1 296 552 378	1 315 547 538
4-5		20 299 989	1 330 505 897	1 350 805 886
5-6		16 993 247	1 311 805 427	1 328 798 674
6-7		19 684 675	1 628 731 287	1 648 415 962
7-8				

砂糖工業及生産

(33) 砂糖生産高

砂糖工業及生産

年 期	和 蘭 標 本 第 八 號 未 滿	和 蘭 標 本 第 十 一 號 未 滿			和 蘭 標 本 第 十 五 號 未 滿	和 蘭 標 本 第 十 八 號 未 滿
		樽 入 黑 糖	樽 入 白 下 糖	其 他		
明 治 30-31
31-32
32-33
33-34
34-35	1 466 300	279 200	...
35-36	2 839 420
36-37	47 507 814	246 447	...
37-38	5 630 000
38-39	69 634 694	502 142	...
39-40	7 548 298	10 000	...
40-41	74 989 997	67 157	...
41-42	12 760 174	5 000	...
42-43	114 623 242
43-44	16 949 496	51 404	...
44-45	89 442 175	18 199	...
大 正 1-2	28 296 584	133 064	...
2-3	80 771 879	11 603 900	...
3-4	106 936 934
4-5	85 137 425	6 447 377	189 641 599	846 268
5-6	...	867 822	...	140 421 374	1 992 791	...
6-7	11 199 309	294 248 766	9 873 811
7-8	...	358 919	...	126 991 203	1 140 455	...
8-9	5 766 048	232 100 873	6 109 818
9-10	...	78 828	...	43 163 684	2 800	200
10-11	3 069 287	101 933 725	118
11-12	...	14 563	...	14 079 680	7 236	...
12-13	2 448 361	204 548 436	3 571 796
13-14	...	17 949	...	27 383 593	1 511 944	1 720
14-15	12 634 580	276 308 508	3 552 355
15-16	...	53 137	...	31 066 576	4 565 792	10 805
16-17	26 591 407	321 691 509	106 941 186
17-18	...	125 326	...	39 328 074	11 357 551	44 907
18-19	37 734 938	411 829 999	189 674 025
19-20	...	29 515	...	86 503 759	55 341	5
20-21	38 793 335	296 870 936	117 633 025
21-22	...	34 574	...	74 938 007	1 806 906	...
22-23	39 367 653	319 410 990	27 627 201
23-24	...	84 807	1 614 655	48 684 985	67 288	...
24-25	33 720 894	297 354 952	5 641 360
25-26	...	76 281	155 800	20 231 936	71 317	100
26-27	4 259 470	333 055 877	33 216 277
27-28	...	84 184	...	19 064 069	127 141	...
28-29	18 154 329	417 171 051	66 594 350
29-30	...	2 625	...	14 734 597	40 705	...
30-31	23 769 380	400 621 011	95 634 505
31-32	12 361 305	53 821	400
32-33	39 164 765	506 105 611	107 078 850
33-34	...	11 200	...	18 750 989	96 971	1 515
34-35	45 853 890	505 018 218	137 101 379
35-36	...	29 989	...	22 186 131	149 932	303
36-37	38 122 414	565 593 229	98 922 300
37-38	...	51 030	...	21 509 187	304 743	5
38-39	47 798 298	235 640 855	270 693 409
39-40	...	17 632	...	14 137 250	149 837	13 063
40-41	80 209 846	...	554 355 227
41-42	...	5 642	...	13 928 519	...	60 342
42-43	125 782 287	...	487 882 329
43-44	...	8 126	...	18 890 751	...	96 233
44-45	109 566 270	...	547 045 126
45-46	...	21 035	...	20 155 654	...	123 300
46-47	153 685 711	...	606 645 577
47-48	...	21 661	...	16 885 886	...	85 700
48-49	213 583 754	...	699 467 780
49-50	...	3 220	...	19 581 055	...	100 400
昭 和 1-2
2-3
3-4
4-5
5-6
6-7
7-8

備考 1. 本表年期ハ前年十一月一日ヨリ後年十月三十一日ニ至ル
 2. 分類ハ明治三十四年十月一日ヨリ實施ノ消費税法ニヨリ各年期税法ノ種別分類ニ依ル
 3. 分蜜糖中明治34-35, 35-36ノ兩年期ハ會社ノ報告ニ依リ種別ヲ分類セリ

種 別 累 年 表

(上段 分蜜糖斤
下段 含蜜糖斤)

和 蘭 標 本 第 二 十 號 未 滿	和 蘭 標 本 第 二 十 一 號 未 滿	和 蘭 標 本 第 二 十 二 號 未 滿	和 蘭 標 本 第 二 十 三 號 未 滿	和 蘭 標 本 第 二 十 四 號 未 滿	和 蘭 標 本 第 二 十 五 號 未 滿	和 蘭 標 本 第 二 十 六 號 未 滿	和 蘭 標 本 第 二 十 七 號 未 滿	和 蘭 標 本 第 二 十 八 號 未 滿	和 蘭 標 本 第 二 十 九 號 未 滿	和 蘭 標 本 第 三 十 號 未 滿	和 蘭 標 本 第 三 十 一 號 未 滿	和 蘭 標 本 第 三 十 二 號 未 滿	和 蘭 標 本 第 三 十 三 號 未 滿	和 蘭 標 本 第 三 十 四 號 未 滿	和 蘭 標 本 第 三 十 五 號 未 滿	和 蘭 標 本 第 三 十 六 號 未 滿	和 蘭 標 本 第 三 十 七 號 未 滿	和 蘭 標 本 第 三 十 八 號 未 滿	和 蘭 標 本 第 三 十 九 號 未 滿	和 蘭 標 本 第 四 十 號 未 滿	和 蘭 標 本 第 四 十 一 號 未 滿	和 蘭 標 本 第 四 十 二 號 未 滿	和 蘭 標 本 第 四 十 三 號 未 滿	和 蘭 標 本 第 四 十 四 號 未 滿	和 蘭 標 本 第 四 十 五 號 未 滿	和 蘭 標 本 第 四 十 六 號 未 滿	和 蘭 標 本 第 四 十 七 號 未 滿	和 蘭 標 本 第 四 十 八 號 未 滿	和 蘭 標 本 第 四 十 九 號 未 滿	和 蘭 標 本 第 五 十 號 未 滿	和 蘭 標 本 第 五 十 一 號 未 滿	和 蘭 標 本 第 五 十 二 號 未 滿	和 蘭 標 本 第 五 十 三 號 未 滿	和 蘭 標 本 第 五 十 四 號 未 滿	和 蘭 標 本 第 五 十 五 號 未 滿	和 蘭 標 本 第 五 十 六 號 未 滿	和 蘭 標 本 第 五 十 七 號 未 滿	和 蘭 標 本 第 五 十 八 號 未 滿	和 蘭 標 本 第 五 十 九 號 未 滿	和 蘭 標 本 第 六 十 號 未 滿	和 蘭 標 本 第 六 十 一 號 未 滿	和 蘭 標 本 第 六 十 二 號 未 滿	和 蘭 標 本 第 六 十 三 號 未 滿	和 蘭 標 本 第 六 十 四 號 未 滿	和 蘭 標 本 第 六 十 五 號 未 滿	和 蘭 標 本 第 六 十 六 號 未 滿	和 蘭 標 本 第 六 十 七 號 未 滿	和 蘭 標 本 第 六 十 八 號 未 滿	和 蘭 標 本 第 六 十 九 號 未 滿	和 蘭 標 本 第 七 十 號 未 滿	和 蘭 標 本 第 七 十 一 號 未 滿	和 蘭 標 本 第 七 十 二 號 未 滿	和 蘭 標 本 第 七 十 三 號 未 滿	和 蘭 標 本 第 七 十 四 號 未 滿	和 蘭 標 本 第 七 十 五 號 未 滿	和 蘭 標 本 第 七 十 六 號 未 滿	和 蘭 標 本 第 七 十 七 號 未 滿	和 蘭 標 本 第 七 十 八 號 未 滿	和 蘭 標 本 第 七 十 九 號 未 滿	和 蘭 標 本 第 八 十 號 未 滿	和 蘭 標 本 第 八 十 一 號 未 滿	和 蘭 標 本 第 八 十 二 號 未 滿	和 蘭 標 本 第 八 十 三 號 未 滿	和 蘭 標 本 第 八 十 四 號 未 滿	和 蘭 標 本 第 八 十 五 號 未 滿	和 蘭 標 本 第 八 十 六 號 未 滿	和 蘭 標 本 第 八 十 七 號 未 滿	和 蘭 標 本 第 八 十 八 號 未 滿	和 蘭 標 本 第 八 十 九 號 未 滿	和 蘭 標 本 第 九 十 號 未 滿	和 蘭 標 本 第 九 十 一 號 未 滿	和 蘭 標 本 第 九 十 二 號 未 滿	和 蘭 標 本 第 九 十 三 號 未 滿	和 蘭 標 本 第 九 十 四 號 未 滿	和 蘭 標 本 第 九 十 五 號 未 滿	和 蘭 標 本 第 九 十 六 號 未 滿	和 蘭 標 本 第 九 十 七 號 未 滿	和 蘭 標 本 第 九 十 八 號 未 滿	和 蘭 標 本 第 九 十 九 號 未 滿	和 蘭 標 本 第 十 十 號 未 滿	和 蘭 標 本 第 十 十 一 號 未 滿	和 蘭 標 本 第 十 十 二 號 未 滿	和 蘭 標 本 第 十 十 三 號 未 滿	和 蘭 標 本 第 十 十 四 號 未 滿	和 蘭 標 本 第 十 十 五 號 未 滿	和 蘭 標 本 第 十 十 六 號 未 滿	和 蘭 標 本 第 十 十 七 號 未 滿	和 蘭 標 本 第 十 十 八 號 未 滿	和 蘭 標 本 第 十 十 九 號 未 滿	和 蘭 標 本 第 十 十 十 號 未 滿	和 蘭 標 本 第 十 十 一 號 未 滿	和 蘭 標 本 第 十 十 二 號 未 滿	和 蘭 標 本 第 十 十 三 號 未 滿	和 蘭 標 本 第 十 十 四 號 未 滿	和 蘭 標 本 第 十 十 五 號 未 滿	和 蘭 標 本 第 十 十 六 號 未 滿	和 蘭 標 本 第 十 十 七 號 未 滿	和 蘭 標 本 第 十 十 八 號 未 滿	和 蘭 標 本 第 十 十 九 號 未 滿	和 蘭 標 本 第 十 十 十 號 未 滿	和 蘭 標 本 第 十 十 一 號 未 滿	和 蘭 標 本 第 十 十 二 號 未 滿	和 蘭 標 本 第 十 十 三 號 未 滿	和 蘭 標 本 第 十 十 四 號 未 滿	和 蘭 標 本 第 十 十 五 號 未 滿	和 蘭 標 本 第 十 十 六 號 未 滿	和 蘭 標 本 第 十 十 七 號 未 滿	和 蘭 標 本 第 十 十 八 號 未 滿	和 蘭 標 本 第 十 十 九 號 未 滿	和 蘭 標 本 第 十 十 十 號 未 滿	和 蘭 標 本 第 十 十 一 號 未 滿	和 蘭 標 本 第 十 十 二 號 未 滿	和 蘭 標 本 第 十 十 三 號 未 滿	和 蘭 標 本 第 十 十 四 號 未 滿	和 蘭 標 本 第 十 十 五 號 未 滿	和 蘭 標 本 第 十 十 六 號 未 滿	和 蘭 標 本 第 十 十 七 號 未 滿	和 蘭 標 本 第 十 十 八 號 未 滿	和 蘭 標 本 第 十 十 九 號 未 滿	和 蘭 標 本 第 十 十 十 號 未 滿	和 蘭 標 本 第 十 十 一 號 未 滿	和 蘭 標 本 第 十 十 二 號 未 滿	和 蘭 標 本 第 十 十 三 號 未 滿	和 蘭 標 本 第 十 十 四 號 未 滿	和 蘭 標 本 第 十 十 五 號 未 滿	和 蘭 標 本 第 十 十 六 號 未 滿	和 蘭 標 本 第 十 十 七 號 未 滿	和 蘭 標 本 第 十 十 八 號 未 滿	和 蘭 標 本 第 十 十 九 號 未 滿	和 蘭 標 本 第 十 十 十 號 未 滿	和 蘭 標 本 第 十 十 一 號 未 滿	和 蘭 標 本 第 十 十 二 號 未 滿	和 蘭 標 本 第 十 十 三 號 未 滿	和 蘭 標 本 第 十 十 四 號 未 滿	和 蘭 標 本 第 十 十 五 號 未 滿	和 蘭 標 本 第 十 十 六 號 未 滿	和 蘭 標 本 第 十 十 七 號 未 滿	和 蘭 標 本 第 十 十 八 號 未 滿	和 蘭 標 本 第 十 十 九 號 未 滿	和 蘭 標 本 第 十 十 十 號 未 滿	和 蘭 標 本 第 十 十 一 號 未 滿	和 蘭 標 本 第 十 十 二 號 未 滿	和 蘭 標 本 第 十 十 三 號 未 滿	和 蘭 標 本 第 十 十 四 號 未 滿	和 蘭 標 本 第 十 十 五 號 未 滿	和 蘭 標 本 第 十 十 六 號 未 滿	和 蘭 標 本 第 十 十 七 號 未 滿	和 蘭 標 本 第 十 十 八 號 未 滿	和 蘭 標 本 第 十 十 九 號 未 滿	和 蘭 標 本 第 十 十 十 號 未 滿	和 蘭 標 本 第 十 十 一 號 未 滿	和 蘭 標 本 第 十 十 二 號 未 滿	和 蘭 標 本 第 十 十 三 號 未 滿	和 蘭 標 本 第 十 十 四 號 未 滿	和 蘭 標 本 第 十 十 五 號 未 滿	和 蘭 標 本 第 十 十 六 號 未 滿	和 蘭 標 本 第 十 十 七 號 未 滿	和 蘭 標 本 第 十 十 八 號 未 滿	和 蘭 標 本 第 十 十 九 號 未 滿	和 蘭 標 本 第 十 十 十 號 未 滿	和 蘭 標 本 第 十 十 一 號 未 滿	和 蘭 標 本 第 十 十 二 號 未 滿	和 蘭 標 本 第 十 十 三 號 未 滿	和 蘭 標 本 第 十 十 四 號 未 滿	和 蘭 標 本 第 十 十 五 號 未 滿	和 蘭 標 本 第 十 十 六 號 未 滿	和 蘭 標 本 第 十 十 七 號 未 滿	和 蘭 標 本 第 十 十 八 號 未 滿	和 蘭 標 本 第 十 十 九 號 未 滿	和 蘭 標 本 第 十 十 十 號 未 滿	和 蘭 標 本 第 十 十 一 號 未 滿	和 蘭 標 本 第 十 十 二 號 未 滿	和 蘭 標 本 第 十 十 三 號 未 滿	和 蘭 標 本 第 十 十 四 號 未 滿	和 蘭 標 本 第 十 十 五 號 未 滿	和 蘭 標 本 第 十 十 六 號 未 滿	和 蘭 標 本 第 十 十 七 號 未 滿	和 蘭 標 本 第 十 十 八 號 未 滿	和 蘭 標 本 第 十 十 九 號 未 滿	和 蘭 標 本 第 十 十 十 號 未 滿	和 蘭 標 本 第 十 十 一 號 未 滿	和 蘭 標 本 第 十 十 二 號 未 滿	和 蘭 標 本 第 十 十 三 號 未 滿	和 蘭 標 本 第 十 十 四 號 未 滿	和 蘭 標 本 第 十 十 五 號 未 滿	和 蘭 標 本 第 十 十 六 號 未 滿	和 蘭 標 本 第 十 十 七 號 未 滿	和 蘭 標 本 第 十 十 八 號 未 滿	和 蘭 標 本 第 十 十 九 號 未 滿	和 蘭 標 本 第 十 十 十 號 未 滿	和 蘭 標 本 第 十 十 一 號 未 滿	和 蘭 標 本 第 十 十 二 號 未 滿	和 蘭 標 本 第 十 十 三 號 未 滿	和 蘭 標 本 第 十 十 四 號 未 滿	和 蘭 標 本 第 十 十 五 號 未 滿	和 蘭 標 本 第 十 十 六 號 未 滿	和 蘭 標 本 第 十 十 七 號 未 滿	和 蘭 標 本 第 十 十 八 號 未 滿	和 蘭 標 本 第 十 十 九 號 未 滿	和 蘭 標 本 第 十 十 十 號 未 滿	和 蘭 標 本 第 十 十 一 號 未 滿	和 蘭 標 本 第 十 十 二 號 未 滿	和 蘭 標 本 第 十 十 三 號 未 滿	和 蘭 標 本 第 十 十 四 號 未 滿	和 蘭 標 本 第 十 十 五 號 未 滿	和 蘭 標 本 第 十 十 六 號 未 滿	和 蘭 標 本 第 十 十 七 號 未 滿	和 蘭 標 本 第 十 十 八 號 未 滿	和 蘭 標 本 第 十 十 九 號 未 滿	和 蘭 標 本 第 十 十 十 號 未 滿	和 蘭 標 本 第 十 十 一 號 未 滿	和 蘭 標 本 第 十 十 二 號 未 滿	和 蘭 標 本 第 十 十 三 號 未 滿	和 蘭 標 本 第 十 十 四 號 未 滿	和 蘭 標 本 第 十 十 五 號 未 滿	和 蘭 標 本 第 十 十 六 號 未 滿	和 蘭 標 本 第 十 十 七 號 未 滿	和 蘭 標 本 第 十 十 八 號 未 滿	和 蘭 標 本 第 十 十 九 號 未 滿	和 蘭 標 本 第 十 十 十 號 未 滿	和 蘭 標 本 第 十 十 一 號 未 滿	和 蘭 標 本 第 十 十 二 號 未 滿	和 蘭 標 本 第 十 十 三 號 未 滿	和 蘭 標 本 第 十 十 四 號 未 滿	和 蘭 標 本 第 十 十 五 號 未 滿	和 蘭 標 本 第 十 十 六 號 未 滿	和 蘭 標 本 第 十 十 七 號 未 滿	和 蘭 標 本 第 十 十 八 號 未 滿	和 蘭 標 本 第 十 十 九 號 未 滿	和 蘭 標 本 第 十 十 十 號 未 滿	和 蘭 標 本 第 十 十 一 號 未 滿	和 蘭 標 本 第 十 十 二 號 未 滿	和 蘭 標 本 第 十 十 三 號 未 滿	和 蘭 標 本 第 十 十 四 號 未 滿	和 蘭 標 本 第 十 十 五 號 未 滿	和 蘭 標 本 第 十 十 六 號 未 滿	和 蘭 標 本 第 十 十 七 號 未 滿	和 蘭 標 本 第 十 十 八 號 未 滿	和 蘭 標 本 第 十 十 九 號 未 滿	和 蘭 標 本 第 十 十 十 號 未 滿	和 蘭 標 本 第 十 十 一 號 未 滿	和 蘭 標 本 第 十 十 二 號 未 滿	和 蘭 標 本 第 十 十 三 號 未 滿	和 蘭 標 本 第 十 十 四 號 未 滿	和 蘭 標 本 第 十 十 五 號 未 滿	和 蘭 標 本 第 十 十 六 號 未 滿	和 蘭 標 本 第 十 十 七 號 未 滿	和 蘭 標 本 第 十 十 八 號 未 滿	和 蘭 標 本 第 十 十 九 號 未 滿	和 蘭 標 本 第 十 十 十 號 未 滿	和 蘭 標 本 第 十 十 一 號 未 滿	和 蘭 標 本 第 十 十 二 號 未 滿	和 蘭 標 本 第 十 十 三 號 未 滿	和
------------------------	--------------------------	--------------------------	--------------------------	--------------------------	--------------------------	--------------------------	--------------------------	--------------------------	--------------------------	------------------------	--------------------------	--------------------------	--------------------------	--------------------------	--------------------------	--------------------------	--------------------------	--------------------------	--------------------------	------------------------	--------------------------	--------------------------	--------------------------	--------------------------	--------------------------	--------------------------	--------------------------	--------------------------	--------------------------	------------------------	--------------------------	--------------------------	--------------------------	--------------------------	--------------------------	--------------------------	--------------------------	--------------------------	--------------------------	------------------------	--------------------------	--------------------------	--------------------------	--------------------------	--------------------------	--------------------------	--------------------------	--------------------------	--------------------------	------------------------	--------------------------	--------------------------	--------------------------	--------------------------	--------------------------	--------------------------	--------------------------	--------------------------	--------------------------	------------------------	--------------------------	--------------------------	--------------------------	--------------------------	--------------------------	--------------------------	--------------------------	--------------------------	--------------------------	------------------------	--------------------------	--------------------------	--------------------------	--------------------------	--------------------------	--------------------------	--------------------------	--------------------------	--------------------------	------------------------	--------------------------	--------------------------	--------------------------	--------------------------	--------------------------	--------------------------	--------------------------	--------------------------	--------------------------	--------------------------	--------------------------	--------------------------	--------------------------	--------------------------	--------------------------	--------------------------	--------------------------	--------------------------	--------------------------	--------------------------	--------------------------	--------------------------	--------------------------	--------------------------	--------------------------	--------------------------	--------------------------	--------------------------	--------------------------	--------------------------	--------------------------	--------------------------	--------------------------	--------------------------	--------------------------	--------------------------	--------------------------	--------------------------	--------------------------	--------------------------	--------------------------	--------------------------	--------------------------	--------------------------	--------------------------	--------------------------	--------------------------	--------------------------	--------------------------	--------------------------	--------------------------	--------------------------	--------------------------	--------------------------	--------------------------	--------------------------	--------------------------	--------------------------	--------------------------	--------------------------	--------------------------	--------------------------	--------------------------	--------------------------	--------------------------	--------------------------	--------------------------	--------------------------	--------------------------	--------------------------	--------------------------	--------------------------	--------------------------	--------------------------	--------------------------	--------------------------	--------------------------	--------------------------	--------------------------	--------------------------	--------------------------	--------------------------	--------------------------	--------------------------	--------------------------	--------------------------	--------------------------	--------------------------	--------------------------	--------------------------	--------------------------	--------------------------	--------------------------	--------------------------	--------------------------	--------------------------	--------------------------	--------------------------	--------------------------	--------------------------	--------------------------	--------------------------	--------------------------	--------------------------	--------------------------	--------------------------	--------------------------	--------------------------	--------------------------	--------------------------	--------------------------	--------------------------	--------------------------	--------------------------	--------------------------	--------------------------	--------------------------	--------------------------	--------------------------	--------------------------	--------------------------	--------------------------	--------------------------	--------------------------	--------------------------	--------------------------	--------------------------	--------------------------	--------------------------	--------------------------	--------------------------	--------------------------	--------------------------	--------------------------	--------------------------	--------------------------	--------------------------	--------------------------	--------------------------	--------------------------	--------------------------	--------------------------	--------------------------	--------------------------	--------------------------	--------------------------	--------------------------	--------------------------	--------------------------	--------------------------	--------------------------	--------------------------	--------------------------	--------------------------	--------------------------	--------------------------	--------------------------	--------------------------	--------------------------	--------------------------	--------------------------	--------------------------	--------------------------	--------------------------	--------------------------	--------------------------	--------------------------	--------------------------	--------------------------	--------------------------	--------------------------	--------------------------	--------------------------	---

砂糖工業及生產

會社及工場名	壓搾開始 年月日	製糖終了 年月日	製糖日數	休業日數	原料壓搾 斤 量	製糖高	歩留	糖 蜜	
					斤	斤	%	斤	
臺灣	橋仔頭第一	6 12 17	7 6 5	159	13	190 298 150	28 813 731	15.14	3 898 290
	橋仔頭第二	6 11 29	7 6 4	174	15	220 932 860	32 683 975	14.79	5 189 290
	後壁	6 12 20	7 5 4	126	11	277 564 830	40 300 769	14.52	5 715 533
	林坑	6 12 15	7 5 26	154	10	547 340 120	75 488 310	13.79	14 236 780
	港墘	6 12 15	7 5 25	148	15	204 570 020	28 396 832	13.88	5 421 540
	路里	6 11 21	7 6 2	182	13	458 274 190	64 321 906	14.04	8 916 708
	同里	6 11 21	7 5 24	168	18	541 997 650	76 049 450	14.03	13 721 428
	三埔	6 11 21	7 5 27	176	13	372 089 310	53 862 685	14.48	8 420 975
	旗里	6 12 27	7 4 29	117	8	94 601 720	12 246 450	12.95	2 194 882
	北尾	7 1 4	7 5 2	107	13	100 876 000	13 309 250	13.19	1 822 355
	旗恒	6 12 10	7 5 6	137	12	259 938 450	36 779 891	14.15	4 044 399
計	7 1 4	7 4 14	102	11	61 360 360	8 886 340	14.48	1 663 221	
計					3 329 843 660	471 139 589	14.15	75 215 401	
新興	6 11 26	7 6 4	191	33	159 200 650	20 910 660	13.10	5 086 741	
明治	總壩	6 12 1	7 5 7	144	13	320 406 520	43 778 903	13.66	6 918 532
	壩南	6 12 1	7 5 8	139	19	315 986 640	44 001 541	13.90	6 085 818
	壩南	6 12 11	7 5 9	132	11	257 024 100	37 066 701	14.42	3 819 420
	壩南	6 12 11	7 5 12	139	12	309 216 880	43 758 575	14.15	4 996 253
	壩南	6 12 11	7 5 6	132	15	576 881 390	71 733 544	12.43	15 486 368
	壩南	6 12 25	7 5 15	125	9	248 110 700	32 931 900	13.53	5 591 486
計	6 12 20	7 4 24	110	15	440 721 900	46 914 955	10.65	14 373 724	
計					2 468 348 130	320 186 119	13.00	57 271 601	
大日本	尾第一	6 11 25	7 5 16	160	12	781 910 610	98 029 098	12.54	19 438 358
	尾第二	6 11 27	7 5 13	155	12	392 034 550	50 048 600	12.77	9 104 855
	尾第六	6 12 6	7 5 22	157	10	175 128 820	24 066 803	13.74	4 411 038
	北月	6 11 20	7 5 17	168	11	778 863 210	91 517 600	11.75	20 935 864
	島	6 12 5	7 5 3	129	20	198 324 900	22 245 600	11.22	5 631 379
計	6 12 5	7 4 30	132	11	165 836 950	21 900 629	13.20	4 271 002	
計					2 492 099 040	307 808 330	12.35	63 792 496	
鹽水港	營第一	6 12 5	7 4 24	138	2	380 100 130	53 364 835	14.04	7 659 804
	營第二	6 12 15	7 5 2	126	12	412 721 900	57 091 074	13.83	10 249 735
	大溪	6 12 15	7 5 2	127	11	201 216 740	26 381 600	13.11	4 257 464
	和州	7 1 3	7 5 28	132	13	205 379 210	25 408 453	12.37	4 512 182
	計	7 1 15	7 5 3	88	20	389 713 000	50 886 673	13.06	10 745 071
計					1 589 130 980	213 132 635	13.41	37 424 256	
新高	彰化第一	7 1 10	7 4 9	75	9	137 197 470	15 007 020	10.94	3 726 242
	彰化第二	7 1 5	7 4 9	81	6	163 453 450	19 323 139	11.82	4 238 448
	計	6 11 25	7 5 7	150	12	358 889 000	50 791 430	14.15	8 581 222
計					659 539 920	85 121 589	12.91	16 545 912	
帝國	臺中第一	6 12 3	7 5 20	151	17	354 085 400	45 633 039	12.89	8 814 709
	臺中第二	6 12 3	7 5 21	158	11	100 397 580	12 561 440	12.51	2 953 087
	南竹	6 12 3	7 5 21	162	7	357 880 840	44 095 710	12.38	9 980 236
	計	6 12 1	7 7 28	220	20	115 004 550	13 096 810	11.39	4 278 407
計	6 12 1	7 7 20	224	7	227 975 520	23 703 680	10.40	7 888 511	
計					1 155 343 890	139 090 679	12.04	33 914 950	
昭和	宜玉	6 12 24	7 5 30	134	23	180 508 110	22 046 912	12.16	5 277 530
	計	6 11 19	7 5 15	160	17	130 510 440	16 596 559	12.75	3 690 243
計					311 018 550	38 643 471	12.42	8 967 773	
臺東卑南	6 12 14	7 6 3	150	21	98 964 910	13 162 356	13.32	2 878 649	
新竹苗栗	6 12 17	7 6 9	169	7	101 376 080	12 159 059	12.00	3 365 636	
沙轆	6 12 9	7 5 10	135	18	71 552 000	7 376 800	10.31	2 948 156	
新式合計					12 436 417 810	1 628 731 287	13.10	307 411 571	
改良糖廠					79 100 320	11 240 564	14.21	...	
舊式糖廠					90 201 106	8 444 111	9.37	...	
總計					12 605 719 236	1 648 415 962	13.08	307 411 571	

砂糖工業及生產

會社及工場名	壓搾開始 年月日	製糖終了 年月日	製糖日數	休業日數	原料壓搾 斤 量	製糖高	歩留	糖 蜜	
					斤	斤	%	斤	
臺灣	橋仔頭第一	5 12 19	6 5 8	127	14	142 919 000	22 245 942	15.57	3 097 670
	橋仔頭第二	5 12 19	6 5 8	127	14	147 631 000	21 861 684	14.81	3 177 180
	後壁	5 12 9	6 4 20	120	13	245 547 990	36 605 870	14.91	5 854 265
	林坑	5 12 31	6 4 29	108	12	382 009 750	54 423 421	14.25	10 035 310
	港墘	5 12 24	6 4 29	116	11	150 028 080	21 659 074	14.44	4 143 220
	路里	5 12 20	6 5 9	130	11	298 776 810	44 114 874	14.77	5 226 630
	同里	5 12 26	6 5 7	121	12	107 779 080	15 121 750	14.03	2 684 870
	三埔	5 12 28	6 5 7	119	12	268 848 280	39 456 900	14.68	5 766 810
	旗里	5 12 20	6 5 12	131	13	277 612 160	41 305 520	14.88	5 470 005
	北尾	6 1 9	6 4 27	101	8	87 261 060	11 998 264	13.75	1 711 632
	旗恒	6 1 14	6 5 13	102	18	94 725 000	11 459 138	12.08	2 178 527
計	5 12 20	6 4 1	94	8	201 282 180	30 270 498	15.04	2 830 906	
計	5 12 26	6 3 8	55	18	33 924 500	4 260 060	12.56	970 502	
計					2 438 344 890	354 782 995	14.55	53 157 527	
新興	5 12 1	6 6 2	155	27	132 030 610	17 335 350	13.10	5 018 049	
明治	總壩	6 1 5	6 4 30	104	9	230 804 470	27 364 200	13.62	4 972 702
	壩南	6 1 5	6 4 30	100	12	192 279 460	25 956 040	14.02	4 819 552
	壩南	6 1 2	6 4 24	97	15	158 551 350	23 621 920	14.90	2 518 260
	壩南	5 12 23	6 4 28	108	16	212 896 420	30 725 340	14.43	3 549 135
	壩南	5 12 22	6 4 28	113	13	454 830 200	60 097 306	13.21	12 084 646
	壩南	6 1 2	6 5 5	111	8	208 083 130	27 567 942	13.25	5 284 886
計	5 12 16	6 4 25	110	20	418 034 990	51 390 420	12.29	11 180 879	
計					1 845 480 020	247 723 168	13.42	44 410 060	
大日本	尾第一	5 12 1	6 4 20	128	11	584 194 790	80 240 201	13.74	12 547 624
	尾第二	5 12 1	6 4 24	131	12	321 921 750	44 126 100	13.71	6 298 171
	北月	5 12 10	6 4 25	136	21	121 925 330	18 087 053	14.84	1 796 471
	島	5 12 5	6 4 23	119	19	537 789 030	73 134 000	13.60	11 045 104
	計	5 12 1	6 4 26	132	13	200 941 490	24 960 500	12.42	5 395 517
計	6 1 10	6 4 27	90	11	96 259 700	13 298 050	13.80	2 362 894	
計					1 863 032 090	253 845 904	13.63	39 445 781	
鹽水港	營第一	5 12 15	6 4 30	119	16	272 503 050	-37 965 300	13.93	6 276 541
	營第二	5 12 20	6 4 28	115	13	355 293 850	48 734 400	13.71	8 760 345
	大溪	6 1 5	6 5 1	101	14	147 392 000	18 614 950	12.63	2 905 937
	和州	6 1 5	6 5 10	109	15	180 424 660	22 661 750	12.56	3 787 452
	計	5 12 25	6 4 25	95	25	402 597 350	53 091 870	13.19	9 775 800
計					1 358 210 910	181 068 270	13.33	31 506 075	
新高	彰化第一	5 12 20	6 4 9	102	8	180 947 510	21 967 526	12.13	4 440 966
	彰化第二	6 1 1	6 4 10	91	7	175 274 220	22 007 474	12.54	3 713 635
	計	6 1 5	6 4 11	85	9	184 360 000	27 269 509	14.78	3 996 531
計					540 581 730	71 244 509	13.18	12 151 132	
帝國	臺中第一	5 12 13	6 5 13	136	15	312 702 860	40 451 566	12.94	8 560 922
	臺中第二	5 12 13	6 5 12	136	13	112 348 530	14 270 400	12.70	2 983 671
	南竹	5 12 13	6 5 13	142	9	308 664 550	40 972 350	13.27	8 493 452
	計	5 12 10	6 5 20	141	20	99 884 770	12 187 550	12.20	2 508 731
計	5 12 1	6 5 25	168	7	226 227 950	25 130 950	11.11	6 371 619	
計					1 059 828 660	133 012 816	12.55	28 918 395	
昭和	宜玉	6 1 15	6 5 27	106	23	146 060 990	17 520 387	12.03	4 278 336
	計	6 1 3	6 5 11	108	19	81 596 600	11 569 600		

(34) 製糖場別作業成績

附糖蜜產額 (三) 昭和四一五年期

砂糖工業及生產

會社及工場名	壓榨開始 年月日	製糖終了 年月日	製糖日數	休業日數	原料壓榨 斤量	製糖高	步留	糖蜜	
					斤	斤	%	斤	
臺灣	橋頭第一	4 12 13	5 4 25	121	13	123 793 740	18 690 320	14.74	3 167 650
	橋頭第二	4 12 13	5 4 25	121	13	152 682 750	21 879 780	14.33	4 024 194
	林邊	4 11 23	5 5 5	144	20	271 181 960	37 643 560	13.88	7 543 466
	林邊港	4 12 28	5 5 2	113	13	435 745 110	60 293 311	13.84	10 895 640
	同安	4 12 21	5 4 22	112	11	165 642 190	23 022 256	13.90	4 757 746
	同安	4 11 30	5 4 27	137	13	313 769 200	43 152 906	13.75	6 532 398
	同安	4 12 1	5 5 6	142	14	138 522 920	19 160 000	13.83	3 846 620
	同安	4 12 1	5 5 6	141	15	318 391 300	44 077 706	13.84	9 025 700
	同安	4 11 21	5 5 4	154	11	311 367 810	42 356 400	13.60	8 208 969
	同安	4 12 23	5 4 20	107	12	94 082 320	12 687 280	13.49	2 283 306
	同安	5 1 3	5 5 8	110	16	103 702 760	12 264 580	11.84	2 465 930
	同安	4 12 21	5 4 10	102	9	215 494 460	30 860 140	14.32	3 965 671
	同安	4 12 7	5 4 17	117	15	82 483 000	10 591 380	12.84	2 671 191
計					2 729 859 520	376 679 619	13.80	69 388 481	
新興	4 12 20	5 5 13	115	29	121 701 730	14 721 100	12.10	4 790 642	
明治	總爺	4 12 16	5 5 10	131	12	261 077 010	34 534 950	13.23	7 076 380
	總爺	4 12 11	5 5 6	134	12	223 375 000	29 616 620	13.26	5 541 714
	總爺	4 12 6	5 5 25	144	25	210 767 500	29 082 300	13.80	4 703 344
	總爺	4 12 11	5 5 26	131	19	216 690 430	29 439 700	13.59	3 949 122
	總爺	4 12 9	5 5 23	147	17	541 530 790	68 329 304	12.62	15 092 535
	總爺	4 12 20	5 5 7	118	13	227 340 050	28 337 272	12.46	4 851 680
計	4 12 16	5 5 17	138	14	372 191 630	42 982 750	11.55	10 224 964	
計					2 052 972 410	262 322 826	12.78	51 439 739	
大日本	虎尾第一	4 11 15	5 5 20	170	16	772 307 030	95 487 789	12.36	19 152 610
	虎尾第二	4 12 1	5 5 19	152	17	347 684 950	43 355 406	12.47	8 064 356
	同斗	4 11 29	5 5 14	149	16	160 589 120	20 911 502	13.02	3 794 558
	同斗	4 12 1	5 5 24	152	23	533 022 090	63 528 904	11.92	13 943 639
	同斗	4 12 10	5 3 31	93	17	139 275 210	16 495 100	11.86	3 994 957
計	5 1 4	5 4 7	78	6	90 976 710	11 502 700	12.60	2 459 619	
計					2 043 855 110	251 281 401	12.29	51 409 739	
鹽水港	新營	4 12 10	5 5 2	113	29	256 864 180	34 602 270	13.45	6 211 014
	內第一	4 11 25	5 4 26	122	29	379 136 500	48 819 200	12.85	10 027 263
	內第二	5 1 7	5 5 6	99	20	152 139 000	19 362 200	12.73	3 160 942
	內第三	5 1 4	5 5 5	121	18	170 063 170	21 097 150	12.41	3 669 906
計	4 12 1	5 4 24	115	27	464 936 450	53 953 000	11.60	14 483 687	
計					1 423 139 300	177 833 820	12.50	37 552 812	
新高	彰化第一	4 12 15	5 4 10	106	10	187 077 840	23 670 600	11.06	5 413 223
	彰化第二	4 12 12	5 4 10	109	10	202 131 480	21 798 700	10.80	5 755 934
	彰化	4 12 10	5 4 30	125	14	261 826 560	33 778 750	12.91	7 156 264
計					651 035 880	76 248 050	11.71	18 325 421	
帝國	臺中第一	4 12 7	5 5 13	139	17	309 694 570	39 170 246	12.65	8 922 444
	臺中第二	4 12 5	5 5 12	137	20	108 623 970	13 885 550	12.78	2 834 636
	臺中	4 12 7	5 5 13	144	12	309 022 700	38 505 750	12.46	11 075 573
	臺中	4 12 18	5 5 12	121	23	105 211 120	12 637 500	12.01	2 871 640
計	4 12 10	5 5 21	155	6	211 321 790	24 560 450	11.62	5 994 632	
計					1 043 874 150	128 759 496	12.33	31 698 927	
昭和	宜玉	5 1 19	5 5 5	88	18	102 465 740	12 032 600	11.91	2 925 368
	關井	4 12 15	5 4 27	118	14	84 401 280	11 121 450	13.20	2 688 478
計					186 867 020	23 154 050	12.39	5 613 866	
臺東	4 12 27	5 3 31	78	15	50 088 960	6 428 185	12.83	1 785 449	
新竹	5 1 5	5 4 21	94	13	63 174 800	7 681 250	12.16	1 962 507	
沙龍	4 11 28	5 3 29	86	34	56 727 240	5 396 100	9.52	2 424 805	
新式合計					10 423 296 120	1 330 505 897	12.76	276 392 388	
改良糖廠					98 873 678	11 750 135	11.88		
舊式糖廠					98 435 445	8 549 854	8.69		
總計					10 620 605 243	1 350 805 886	12.72	276 392 388	

(35) 製糖場別作業成績累年表

附糖蜜產額

砂糖工業及生產

年 期	製糖場別	原料壓榨斤量	產糖高	步留	糖蜜
		斤	斤	%	斤
大正 5-6	新式製糖場	7 064 839 370	681 942 099	9.62	163 937 974
	舊式製糖場	472 314 409	44 267 332	9.49	
	總計	7 537 153 779	726 209 431	9.63	163 937 974
	新式製糖場	418 556 801	37 280 842	8.90	
	舊式製糖場	5 364 308 740	497 807 137	9.30	167 992 738
	總計	5 782 865 541	535 087 979	9.26	167 992 738
	新式製糖場	4 594 129 547	435 905 228	9.48	137 142 091
	舊式製糖場	185 141 881	17 226 885	9.25	
	總計	4 779 271 428	453 132 113	9.49	137 142 091
	新式製糖場	413 537 405	33 224 850	8.00	
舊式製糖場	5 192 808 833	486 356 963	9.37	137 142 091	
總計	5 606 616 238	519 503 813	9.27	137 142 091	
6-7	新式製糖場	3 619 256 885	351 481 455	9.72	106 008 408
	舊式製糖場	102 682 155	8 670 327	8.54	
	總計	3 721 939 040	360 151 782	9.67	106 008 408
	新式製糖場	149 354 370	11 865 107	7.90	
	舊式製糖場	5 364 308 740	497 807 137	9.30	167 992 738
	總計	5 513 663 110	509 672 244	9.25	167 992 738
	新式製糖場	4 594 129 547	435 905 228	9.48	137 142 091
	舊式製糖場	185 141 881	17 226 885	9.25	
	總計	4 779 271 428	453 132 113	9.49	137 142 091
	新式製糖場	413 537 405	33 224 850	8.00	
舊式製糖場	5 192 808 833	486 356 963	9.37	137 142 091	
總計	5 606 616 238	519 503 813	9.27	137 142 091	
7-8	新式製糖場	3 619 256 885	351 481 455	9.72	106 008 408
	舊式製糖場	102 682 155	8 670 327	8.54	
	總計	3 721 939 040	360 151 782	9.67	106 008 408
	新式製糖場	149 354 370	11 865 107	7.90	
	舊式製糖場	5 364 308 740	497 807 137	9.30	167 992 738
	總計	5 513 663 110	509 672 244	9.25	167 992 738
	新式製糖場	4 594 129 547	435 905 228	9.48	137 142 091
	舊式製糖場	185 141 881	17 226 885	9.25	
	總計	4 779 271 428	453 132 113	9.49	137 142 091
	新式製糖場	413 537 405	33 224 850	8.00	
舊式製糖場	5 192 808 833	486 356 963	9.37	137 142 091	
總計	5 606 616 238	519 503 813	9.27	137 142 091	
8-9	新式製糖場	3 619 256 885	351 481 455	9.72	106 008 408
	舊式製糖場	102 682 155	8 670 327	8.54	
	總計	3 721 939 040	360 151 782	9.67	106 008 408
	新式製糖場	149 354 370	11 865 107	7.90	
	舊式製糖場	5 364 308 740	497 807 137	9.30	167 992 738
	總計	5 513 663 110	509 672 244	9.25	167 992 738
	新式製糖場	4 594 129 547	435 905 228	9.48	137 142 091
	舊式製糖場	185 141 881	17 226 885	9.25	
	總計	4 779 271 428	453 132 113	9.49	137 142 091
	新式製糖場	413 537 405	33 224 850	8.00	
舊式製糖場	5 192 808 833	486 356 963	9.37	137 142 091	
總計	5 606 616 238	519 503 813	9.27	137 142 091	
9-10	新式製糖場	3 619 256 885	351 481 455	9.72	106 008 408
	舊式製糖場	102 682 155	8 670 327	8.54	
	總計	3 721 939 040	360 151 782	9.67	106 008 408
	新式製糖場	149 354 370	11 865 107	7.90	
	舊式製糖場	5 364 308 740	497 807 137	9.30	167 992 738
	總計	5 513 663 110	509 672 244	9.25	167 992 738
	新式製糖場	4 594 129 547	435 905 228	9.48	137 142 091
	舊式製糖場	185 141 881	17 226 885	9.25	
	總計	4 779 271 428	453 132 113	9.49	137 142 091
	新式製糖場	413 537 405	33 224 850	8.00	
舊式製糖場	5 192 808 833	486 356 963	9.37	137 142 091	
總計	5 606 616 238	519 503 813	9.27	137 142 091	
10-11	新式製糖場	3 619 256 885	351 481 455	9.72	106 008 408
	舊式製糖場	102 682 155	8 670 327	8.54	
	總計	3 721 939 040	360 151 782	9.67	106 008 408
	新式製糖場	149 354 370	11 865 107	7.90	
	舊式製糖場	5 364 308 740	497 807 137	9.30	167 992 738
	總計	5 513 663 110	509 672 244	9.25	167 992 738
	新式製糖場	4 594 129 547	435 905 228	9.48	137 142 091
	舊式製糖場	185 141 881	17 226 885	9.25	
	總計	4 779 271 428	453 132 113	9.49	137 142 091
	新式製糖場	413 537 405	33 224 850	8.00	
舊式製糖場	5 192 808 833	486 356 963	9.37	137 142 091	

砂糖工業及生產

會社及工場名	D.S. No. 11 未滿		D.S. No. 18 未滿		D.S. No. 22 未滿		D.S. No. 22 以上		計
	消費糖	輸出糖	消費糖	原料糖	原料糖	消費糖	輸出糖		
臺灣	橋仔頭第一	2 689 400	1 013 859	16 800 232	...	8 310 240	...	28 813 731	
	橋仔頭第二	3 960 600	1 606 545	16 408 350	...	10 708 480	...	32 683 975	
	橋後壁	4 120 030	2 094 579	26 801 550	...	7 284 640	...	40 300 769	
	林林	6 184 337	5 983 290	49 795 516	...	13 525 167	...	75 488 310	
	阿東	3 885 396	661 086	15 483 150	...	8 367 200	...	28 396 832	
	東里	3 000 000	5 767 494	500 100	...	12 383 360	29 791 436	12 879 516	64 321 906
	路里	8 853 129	1 370 061	34 430 100	...	31 396 160	...	76 049 450	
	三埔	6 000 105	2 828 340	45 034 240	...	53 862 685	
	里	784 000	986 010	91 800	...	10 384 640	...	12 246 450	
	北尾	1 881 800	535 520	4 038 350	6 853 580	13 309 250
	恒	1 047 000	3 651 969	10 496 480	19 170 606	2 413 836	36 779 891
	計	43 227 767	25 963 233	160 348 898	...	166 452 367	53 000 392	22 146 932	471 139 589
新興	2 757 020	...	16 878 920	...	1 274 720	20 910 660	
明治	總蕭	6 653 288	...	24 573 750	...	12 551 865	...	43 778 903	
	蕭	6 961 996	...	24 900 000	...	12 139 545	...	44 001 541	
	蕭	5 627 500	...	5 105 700	...	12 283 545	14 049 956	37 066 701	
	蕭	4 685 400	1 965 600	6 009 180	...	13 148 345	17 950 050	43 758 575	
	蕭	10 536 224	...	40 477 292	...	20 720 028	...	71 733 544	
	蕭	4 443 403	...	17 532 632	...	10 955 865	...	32 931 900	
	蕭	4 126 600	...	14 402 250	...	28 386 105	...	46 914 955	
計	43 034 411	1 965 600	133 000 804	...	110 185 298	32 000 006	...	320 186 119	
大日本	虎尾第一	10 882 700	...	48 653 098	...	38 493 300	...	98 029 098	
	虎尾第二	5 855 300	...	25 142 400	...	19 050 900	...	50 048 600	
	斗北	1 587 200	8 479 500	14 000 103	24 066 803	
	斗北	10 397 600	...	43 180 500	...	37 939 500	...	91 517 600	
	斗北	360 900	21 884 700	...	22 245 600	
計	30 226 000	...	120 000 427	...	143 581 800	14 000 103	...	307 808 330	
鹽水港	營	3 771 012	1 333 245	45 249 700	3 010 878	53 364 835
	內第一	3 650 400	870 540	6 476 550	...	8 993 250	35 100 300	2 000 034	57 091 074
	內第二	4 004 000	...	11 039 400	...	11 338 200	26 381 600
	計	24 496 432	2 203 785	65 488 353	...	35 583 153	80 350 000	5 010 912	213 132 635
新高	彰化第一	1 850 500	...	9 749 700	...	3 406 820	...	15 007 020	
	彰化第二	2 433 700	...	12 492 009	...	4 397 430	...	19 323 139	
	計	8 806 800	...	57 791 259	...	18 523 530	...	85 121 589	
帝國	臺中第一	10 412 700	...	20 780 739	707 250	13 732 350	...	45 633 039	
	臺中第二	3 022 700	...	4 963 800	389 700	4 180 950	4 290	12 561 440	
	子南	7 832 100	...	24 466 560	2 778 900	9 018 150	...	44 095 710	
	子南	325 300	...	9 568 410	3 186 750	16 350	...	13 096 810	
	計	22 592 600	...	76 659 939	8 572 650	31 261 200	4 290	139 090 679	
昭和	宜蘭	1 558 203	...	19 204 709	1 284 000	22 046 912	
	計	3 858 103	...	31 620 218	2 761 350	403 800	...	38 643 471	
臺東	1 197 603	...	11 372 253	...	592 500	...	13 162 356		
新竹	1 971 200	...	9 516 009	...	671 850	...	12 159 059		
沙轆	1 283 200	...	5 456 700	...	636 900	...	7 376 800		
總計	183 451 136	30 132 618	688 133 780	11 334 000	509 167 118	179 354 791	27 157 844	1 628 731 287	

砂糖工業及生產

會社及工場名	D.S. No. 11 未滿		D.S. No. 18 未滿		D.S. No. 22 未滿		D.S. No. 22 以上		計
	消費糖	輸出糖	消費糖	原料糖	消費糖	原料糖	消費糖	原料糖	
臺灣	橋仔頭第一	3 368 282	...	17 071 650	...	1 806 010	...	22 245 942	
	橋仔頭第二	3 642 254	...	13 954 200	...	4 265 230	...	21 861 684	
	橋後壁	6 858 800	...	25 852 700	...	3 894 370	...	36 605 870	
	林林	8 159 897	...	40 655 611	...	5 567 913	...	54 423 421	
	阿東	4 205 674	...	13 509 050	...	3 944 350	...	21 659 074	
	東里	6 469 308	...	4 159 300	...	8 300 200	25 186 066	44 114 874	
	路里	1 592 000	...	5 358 000	...	8 171 750	...	15 121 750	
	三埔	7 941 500	...	23 594 700	...	7 920 700	...	39 456 900	
	里	9 395 200	31 910 320	...	41 305 520	
	北尾	1 922 284	121 100	9 954 880	...	11 998 264	
	恒	565 898	710 000	1 563 200	8 620 040	11 459 138	
	計	58 638 469	145 000 311	97 708 203	53 436 012	...	354 782 995
新興	1 700 014	...	12 776 963	2 064 910	...	793 503	...	17 335 390	
明治	蕭	2 812 000	...	12 940 200	...	11 612 000	...	27 364 200	
	蕭	2 359 600	...	12 113 400	...	12 473 040	...	26 956 040	
	蕭	2 436 500	...	1 125 000	...	7 059 520	12 960 900	23 621 920	
	蕭	2 988 000	...	1 751 400	...	10 966 840	15 039 100	30 725 340	
	蕭	6 161 800	...	31 000 003	...	22 935 503	...	60 097 306	
	蕭	2 575 403	...	12 520 099	...	12 472 440	...	27 567 942	
	計	23 500 003	95 150 102	101 073 063	28 000 000	...	247 723 168
大日本	虎尾第一	9 424 703	...	46 302 399	...	24 513 099	...	80 240 201	
	虎尾第二	4 535 400	...	23 630 400	...	15 960 300	...	44 126 100	
	斗北	1 577 100	...	800 400	...	1 709 550	14 000 003	18 087 053	
	斗北	8 084 600	...	41 117 500	...	23 931 900	...	73 134 000	
	計	24 977 903	115 378 599	99 489 399	14 000 003	...	253 845 904
鹽水港	營	1 315 500	36 649 800	37 965 300	
	內第一	1 262 300	702 600	12 560 550	34 208 950	48 734 400	
	內第二	2 978 900	8 650 100	6 985 950	...	18 614 950	
	計	17 136 120	60 860 300	32 213 100	70 858 750	181 068 270	
新高	彰化第一	2 833 626	...	12 552 650	...	6 581 250	...	21 967 526	
	彰化第二	2 830 374	...	12 625 850	...	6 551 250	...	22 007 474	
	計	8 489 203	41 059 603	21 695 703	...	71 244 509	
帝國	臺中第一	5 008 896	...	22 886 170	...	12 556 500	...	40 451 566	
	臺中第二	2 676 600	...	7 238 700	...	4 355 100	...	14 270 400	
	子南	3 591 700	...	25 530 650	...	11 850 000	...	40 972 350	
	子南	1 587 800	...	10 599 750	12 187 550	
	計	14 293 196	89 958 020	28 761 600	...	133 012 816	
昭和	宜蘭	1 407 903	...	14 917 431	666 450	528 603	...	17 520 387	
	計	2 607 903	23 294 131	1 418 250	...	1 241 100	...	29 089 987	
臺東	877 300	...	7 745 488	...	1 675 100	...	10 297 888		
新竹	945 100	...	7 179 050	8 124 150		
沙轆	520 500	...	4 759 850	5 280 350		
合計	153 685 711	603 162 417	3 483 160	...	385 179 374	166 294 765	...	1 331 805 427	

會社及工場名	D.S.No.11未滿		D.S.No.18未滿		D.S.No.22未滿		D.S.No.22以上		計
	消費糖	原料糖	消費糖	原料糖	消費糖	原料糖	消費糖	原料糖	
臺灣	橋仔頭第一	1 529 700	13 647 010	3 513 610	18 690 320
	橋仔頭第二	2 416 900	12 225 900	7 236 980	21 879 780
	同壁	5 393 800	27 845 250	57 280	...	4 347 230	37 643 560
	後林	7 190 550	46 395 828	163 360	...	6 543 573	60 293 311
	阿東	3 620 600	14 259 296	5 142 360	23 022 256
	東港	4 800 396	3 687 900	14 215 250	20 449 360	...	43 152 906
	同里	1 675 800	751 350	16 732 850	19 160 000
	三埔	2 586 300	28 641 596	12 849 810	44 077 706
	里店	3 302 400	39 054 000	42 356 400
	北里	1 605 500	...	97 900	...	10 983 880	12 687 280
	尾北	503 300	3 456 480	8 304 800	...	12 264 580
	春春	1 641 300	13 648 240	15 570 600	...	30 860 140
	計	37 664 046	147 475 530	318 540	...	146 896 743	44 324 760	...	376 679 619
	新興	2 078 400	10 339 000	2 303 700	14 721 100
明治	總壩	766 500	3 010 800	30 757 650	34 534 950
	南樹	2 500 000	16 623 370	10 493 250	29 616 620
	南南	1 931 700	589 050	15 413 550	11 148 000	...	29 082 300
	南南	3 330 000	9 175 050	16 934 650	...	29 439 700
	南南	6 000 000	39 845 402	22 483 902	68 329 304
	計	21 500 002	96 000 171	116 740 003	28 082 650	...	262 322 826
大日本	尾第一	10 320 500	45 441 889	39 725 400	95 487 789
	尾第二	5 429 400	17 688 306	20 237 700	43 355 406
	北港	4 867 800	27 960 004	6 464 700	14 018 600	...	20 911 502
	北港	208 400	30 701 100	63 528 904
	計	22 064 802	94 346 899	120 851 100	14 018 600	...	251 281 401
鹽水港	營內第一	194 520	474 150	33 933 600	...	34 602 270
	營內第二	142 800	803 000	14 906 100	32 967 300	...	48 819 200
	和州	1 898 300	17 463 900	19 362 200
	計	6 586 120	46 801 100	57 545 700	66 900 900	...	177 833 820
新高	彰化第一	1 172 400	6 335 250	13 162 950	20 670 600
	彰化第二	900 600	12 677 350	100 950	...	8 119 800	21 798 700
	計	4 241 500	39 591 400	374 850	...	32 040 300	76 248 050
帝國	臺中第一	5 222 500	33 947 746	2 533 050	39 170 246
	臺中第二	3 389 900	7 962 600	2 093 250	13 885 550
	南竹	1 090 400	1 047 100	10 500 000	38 505 750
	計	10 886 600	76 367 746	38 505 150	128 759 496
昭和	宜蘭第一	1 156 000	9 253 450	706 950	...	916 200	12 032 600
	計	1 956 000	16 777 550	1 025 400	...	3 395 100	23 154 050
臺東	547 500	4 211 290	...	1 060	1 668 335	6 428 185	
新竹	853 500	6 207 350	620 400	7 681 250	
沙鹿	1 187 800	4 208 300	5 396 100	
合計	109 566 270	545 326 336	1 718 790	1 060	520 566 531	153 326 910	1 330 505 897

砂糖工業及生產

年 期	D.S.No.11未滿	D.S.No.18未滿	D.S.No.22未滿	D.S.No.22以上	合計
明治 34-35	1 466 300	279 200	104 700	...	1 850 200
35-36	2 839 420	...	4 320	...	2 843 740
36-37	5 630 000	5 630 000
37-38	7 548 298	10 000	120	...	7 558 418
38-39	12 760 174	5 000	12 765 174
39-40	16 949 496	51 404	17 000 900
40-41	28 296 584	133 064	28 429 648
41-42	106 936 934	11 603 900	176 900	24 500	118 742 234
42-43	6 447 377	190 487 867	20 721	163 910	197 119 875
43-44	11 199 309	304 122 577	2 316 910	4 435 325	322 074 121
44-45	5 766 048	238 210 691	42 020	5 381 020	249 399 779
大正 1-2	3 069 287	101 933 843	...	44 585	105 047 715
2-3	2 448 361	208 120 232	10	11 795 410	222 364 013
3-4	12 634 580	279 860 863	200	19 254 445	311 750 088
4-5	26 591 407	428 632 695	1 300	29 025 798	484 251 200
5-6	37 734 998	601 504 024	1 357 594	36 305 037	676 901 653
6-7	38 793 335	414 503 961	6 536 730	36 924 516	496 758 542
7-8	39 367 653	347 038 191	15 700	49 483 684	435 905 228
8-9	33 720 894	302 996 312	...	14 764 249	351 481 455
9-10	4 259 470	366 272 154	...	31 416 587	401 948 211
10-11	18 154 329	483 765 401	...	71 060 395	572 980 125
11-12	25 324 880	496 255 516	1 889 758	57 990 073	581 460 227
12-13	43 080 265	613 184 461	1 565 765	80 907 198	738 737 689
13-14	47 761 590	642 119 597	1 113 300	87 779 905	778 774 392
14-15	38 122 414	664 515 529	7 413 617	101 293 040	811 344 600
昭和 1-2	47 900 498	506 334 264	20 483 590	96 300 085	671 018 437
2-3	80 209 846	554 355 227	207 230 265	111 073 293	952 868 631
3-4	125 782 287	487 882 329	532 603 219	150 284 543	1 296 552 378
4-5	109 566 270	547 045 126	520 567 591	153 326 910	1 330 505 897
5-6	153 685 711	606 645 577	385 179 374	166 294 765	1 311 805 427
6-7	213 583 754	699 467 780	509 167 118	206 512 635	1 628 731 287
7-8

砂糖工業及生產

(38) 改良糖廊

工場別	原料壓搾數量	砂糖產			
		D. S. No. 11 未滿			
		樽入黑糖	樽入白下糖	赤糖	計
展南拓殖銅鑼圈工場	3 831 420			438 547	438 547
新竹製糖大湖工場	5 079 834			616 245	616 245
卓蘭興業卓蘭製糖所	630 506			52 874	52 874
三五公司源成農場製糖場	9 513 875			1 099 338	1 099 338
昭和製糖竹山工場	31 124 260			5 127 180	5 127 180
同大崗山工場	7 507 985			1 041 780	1 041 780
萃顯榮烏塗仔工場	13 052 120			1 882 800	1 882 800
陳接察改良糖廊	8 390 320			980 700	980 700
昭和6-7年期作業8工場計	79 100 320			11 239 464	11 239 464
5-6	73 248 110			9 532 558	9 532 558
4-5	98 873 678			11 747 835	11 747 835
3-4	83 386 118			9 613 208	9 613 208
2-3	58 776 306			6 469 256	6 469 256
1-2	53 558 464	4 495		5 525 472	5 529 967
大正 14-15	104 839 719	17 400		10 417 281	10 434 681
13-14	85 858 635			8 031 011	8 031 011
12-13	66 000 707			6 720 126	6 720 126
11-12	41 798 838			3 761 655	3 761 655
10-11	72 787 369			6 474 877	6 474 877
9-10	90 485 315	79 148		8 613 314	8 692 462
8-9	102 682 155	62 371	155 800	8 451 956	8 670 127

備考. D. S. No. 11 未滿ノ赤糖ニハ種別無檢定糖ヲ含ム

(39) 舊式糖廊

地方別	作業糖廊數	原料壓搾數量	砂糖產			
			D. S. No. 11 未滿			
			樽入黑糖	樽入白下糖	赤糖	計
臺北州	1	5 365 226			560 169	
新竹州	34	24 708 420			1 862 228	
臺中州	18	30 375 655			3 049 931	
臺南州	6	10 907 001	3 220		1 180 619	
高雄州	5	13 207 949			1 190 831	
臺東廳	1	420 900			32 453	
花蓮港廳	3	5 215 955			465 360	
昭和6-7年期計	68	90 201 106	3 220		8 341 591	
5-6	78	84 672 537	21 661		7 353 328	
4-5	90	98 435 445	21 035		8 407 819	
3-4	97	107 854 199	8 126		9 277 543	
2-3	105	94 615 347	5 642		7 450 976	
1-2	115	113 513 307	13 137		8 509 578	
大正 14-15	136	142 150 757	33 630		11 091 906	
13-14	132	161 315 093	29 989		12 247 420	
12-13	104	96 516 788	11 200		8 115 363	
11-12	101	89 657 300			7 044 150	
10-11	136	102 579 216	2 625		8 259 720	
9-10	171	133 201 404	5 036		10 450 255	
8-9	202	149 354 370	13 910		11 779 980	

備考 1. D. S. No. 11 未滿ノ赤糖ニハ種別無檢定糖ヲ含ム 2. 澎湖廳ニハ生産ナシ

產糖種別

昭和六一七年期

出數量				合計	歩留	附記
D.S.No.18未滿	D.S.No.22未滿	D.S.No.22以上	計			
300			438 847	11.45		
			616 245	12.10		
			52 874	8.75		
			1 099 338	11.55		
			5 127 180	16.47		
800			1 042 580	13.88		
			1 882 800	14.40		
			980 700	11.68		
1 100			11 240 564	14.21		
2 300			9 534 858	13.02		
2 300			11 750 135	11.88		
13 800			9 627 008	11.55		
5 600			6 474 856	10.95		
41 900			5 571 867	10.40		
19 207			10 453 888	9.97		
9 100			8 040 111	9.36		
3 900			6 724 026	10.18		
5 097			3 766 752	8.99		
4 000			6 478 877	9.16		
3 000			8 695 462	9.42		
200			8 670 327	8.54		

產糖種別

昭和六一七年期

計	出數量			合計	歩留
	D.S. No. 18未滿	D.S. No. 22未滿	D.S. No. 22以上		
560 169				560 169	10.40
1 862 228	16 300			1 878 528	7.60
3 049 931	5 400			3 055 331	10.06
1 183 839	69 000			1 252 839	11.50
1 190 831	7 000			1 197 831	9.00
32 453				32 453	7.70
465 360	1 600			466 960	9.00
8 344 811	99 300			8 444 111	9.37
7 374 989	83 400			7 458 389	8.80
8 428 854	121 000			8 549 854	8.69
9 285 669	82 483			9 368 152	8.69
7 456 618	54 742			7 511 360	7.96
8 522 715	121 000			8 643 715	7.60
11 125 536	285 541	100		11 411 177	8.04
12 277 409	141 135			12 418 544	7.70
8 125 563	94 586			8 221 149	8.51
7 044 150	49 124			7 093 274	7.90
8 262 345	35 705			8 299 050	7.90
10 455 291	124 641			10 579 932	7.94
11 793 890	71 217			11 865 107	7.90

砂糖工業及生産

年 期	明 治													
	43-44	44-45	1-2	2-3	3-4	4-5	5-6	6-7	7-8	8-9	9-10	10-11		
砂糖工業及生產	會社及工場名	橋仔頭第一	11.30	11.20	10.80	13.00	10.70	10.88	10.64	9.47	9.50	11.24	10.93	11.15
		橋仔頭第二	10.70	10.40	10.10	10.70	8.70	10.01	9.42	9.20	8.90	10.28	9.87	9.13
		後壁	10.30	11.00	11.00	11.20	9.80	9.53	9.17	8.89	8.25	9.47	9.46	9.30
		鳳凰	10.20	11.00	11.00	11.20	9.80	9.53	9.17	8.89	8.25	9.47	9.46	9.30
		阿東	11.30	11.40	10.80	12.40	10.30	11.18	10.67	10.20	10.70	11.21	10.50	10.77
		東路	10.20	11.60	10.10	11.20	10.10	11.21	10.40	9.60	10.13	9.91	9.99	10.83
		三埔	9.30	8.20	5.20	10.30	9.60	10.86	10.69	9.49	9.50	9.35	9.84	10.05
		里	8.40	8.40	9.00	8.30	9.38	9.00	8.23	9.03	9.80	8.96	8.67	8.67
		新	10.60	9.00	10.00	10.20	9.00	9.79	9.60	9.40	9.05	9.62	8.97	9.70
		興	11.10	10.60	8.10	10.00	9.00	10.05	10.29	9.85	9.72	10.52	9.13	8.72
		明	9.90	9.80	8.60	11.40	9.00	9.76	8.51	8.52	9.35	10.03	9.56	9.46
		治	11.00	11.60	11.00	10.80	11.80	10.81	9.78	10.95	10.42	10.95	9.77	9.17
		大	10.30	9.90	8.60	11.50	9.60	9.77	8.67	9.26	9.59	9.49	10.03	9.94
		日	10.70	10.90	10.00	11.40	10.00	10.21	9.36	9.88	10.32	9.73	10.17	8.87
		本	10.60	10.90	10.30	10.90	10.40	9.90	9.75	10.37	10.45	9.82	9.91	9.64
東	9.90	10.40	11.80	11.40	10.09	9.61	9.78	10.55	9.87	9.62	9.87	9.67		
洋	10.20	11.00	8.90	8.76	8.89	8.45	10.27	9.64	9.55	9.62	8.99	8.99		
南	7.10	7.70	9.90	11.30	10.17	8.20	9.22	8.95	8.67	8.99	8.31	8.31		
鹽	10.80	10.60	10.40	9.50	10.49	9.54	9.20	9.05	9.56	8.94	9.22	9.22		
水	10.90	10.20	8.20	8.70	9.76	8.31	8.23	9.23	9.63	9.34	9.20	9.20		
港	11.40	11.40	10.40	10.70	11.10	9.43	9.24	9.17	9.49	9.13	8.71	9.61		
林	9.70	10.60	9.10	11.50	10.70	10.01	9.52	9.81	9.57	9.16	9.90	9.67		
本	11.00	10.60	9.10	11.20	10.30	10.44	9.77	8.96	9.86	9.48	8.20	9.64		
新	9.00	11.20	11.10	10.86	10.55	10.58	10.82	10.58	10.46	10.58	10.46	10.58		
高	10.70	10.20	11.20	10.20	10.62	11.02	10.08	9.93	10.04	9.71	10.05	10.05		
帝	8.40	9.04	9.38	8.62	8.38	9.65	10.16	10.43	10.91	9.08	10.18	9.33		
國	6.60	9.50	8.00	8.76	9.24	8.58	9.32	9.04	8.52	9.08	9.08	9.08		
臺	7.15	8.10	7.05	8.53	8.04	9.09	9.07	9.22	9.09	9.07	9.22	9.09		
南	10.00	9.40	10.80	10.10	9.74	10.06	9.20	8.30	9.07	9.22	9.09	9.09		
東	8.65	9.90	8.82	6.93	7.34	6.04	7.44	7.44	7.44	7.44	7.44	7.44		
新	7.53	9.38	9.85	8.71	9.16	9.90	9.67	9.16	9.90	9.67	9.16	9.90		
竹	7.53	9.38	9.85	8.71	9.16	9.90	9.67	9.16	9.90	9.67	9.16	9.90		
苗	7.53	9.38	9.85	8.71	9.16	9.90	9.67	9.16	9.90	9.67	9.16	9.90		
沙	7.53	9.38	9.85	8.71	9.16	9.90	9.67	9.16	9.90	9.67	9.16	9.90		
恒	7.53	9.38	9.85	8.71	9.16	9.90	9.67	9.16	9.90	9.67	9.16	9.90		
春	7.53	9.38	9.85	8.71	9.16	9.90	9.67	9.16	9.90	9.67	9.16	9.90		
新	10.60	10.50	9.50	11.00	9.90	10.11	9.62	9.30	9.48	9.72	9.45	9.54		
式	9.44	9.07	8.19	9.63	9.24	9.51	9.49	8.74	9.25	8.54	9.42	9.16		
改	9.01	7.62	7.62	8.63	7.84	8.40	8.90	8.40	8.00	7.90	7.94	7.90		
舊	10.20	10.14	9.29	10.75	9.72	9.97	9.60	9.16	9.37	9.71	9.40	9.50		
總	10.20	10.14	9.29	10.75	9.72	9.97	9.60	9.16	9.37	9.71	9.40	9.50		
平	10.20	10.14	9.29	10.75	9.72	9.97	9.60	9.16	9.37	9.71	9.40	9.50		
均	10.20	10.14	9.29	10.75	9.72	9.97	9.60	9.16	9.37	9.71	9.40	9.50		

年 期	明 治				大 正				昭 和								
	11-12	12-13	13-14	14-15	1-2	2-3	3-4	4-5	5-6	6-7	7-8	8					
砂糖工業及生產	會社及工場名	橋仔頭第一	11.55	12.05	12.03	12.32	11.99	14.63	14.74	15.57	15.14	12.10	14.21	14.33	14.81	14.79	
		橋仔頭第二	10.88	10.95	11.59	11.45	12.12	12.10	14.21	14.33	14.81	14.79	10.02	10.54	11.36	12.19	12.30
		後壁	10.02	10.54	11.36	12.19	12.30	13.39	13.68	13.88	14.91	14.52	11.85	12.12	13.84	14.25	13.79
		鳳凰	9.74	10.03	10.52	10.96	11.16	11.85	12.12	13.84	14.25	13.79	12.37	12.64	13.50	14.44	13.88
		阿東	10.06	10.21	11.02	11.10	10.96	11.98	13.10	13.75	14.77	14.04	11.98	13.10	13.75	14.77	14.04
		東路	10.96	11.74	11.67	12.20	11.25	11.95	13.39	13.83	14.03	14.03	11.95	13.39	13.83	14.03	14.03
		三埔	10.76	11.59	11.12	11.68	11.64	12.14	13.26	13.84	14.68	14.03	12.14	13.26	13.84	14.68	14.03
		里	10.50	10.14	11.87	11.88	11.66	11.83	13.59	13.60	14.88	14.48	11.83	13.59	13.60	14.88	14.48
		新	9.97	9.85	9.47	11.11	11.57	10.80	12.14	14.32	15.04	14.15	9.63	10.65	11.84	12.08	13.19
		興	8.38	9.71	9.45	10.40	9.77	10.62	12.16	14.32	15.04	14.15	10.80	12.16	14.32	15.04	14.15
		明	9.72	8.96	9.40	8.90	9.68	10.62	11.64	12.84	12.56	14.48	9.72	8.96	9.40	8.90	9.68
		治	10.78	11.30	10.97	11.36	11.09	11.17	11.89	13.23	13.62	13.66	8.50	10.89	10.76	10.28	10.42
		大	8.50	10.89	10.76	10.28	10.42	10.16	10.58	9.53	10.93	20.65	10.16	10.58	9.53	10.93	20.65
		日	10.26	10.51	10.00	10.40	10.10	9.39	10.77	8.97	9.22	9.47	9.72	10.19	9.46	10.45	10.16
		本	9.55	10.13	9.45	10.47	10.11	10.29	10.90	9.70	10.78	11.30	10.23	10.80	10.46	10.16	10.93
東	10.00	10.75	10.04	10.68	9.67	8.77	9.99	8.39	9.68	9.27	9.60	10.80	8.70	9.74	9.64		
洋	9.50	9.58	9.34	10.30	10.46	10.09	10.12	10.77	10.57	10.31	9.50	9.58	9.34	10.30	10.46		
鹽	8.86	9.79	10.16	10.88	9.61	9.64	10.42	10.06	10.37	10.12	8.86	9.79	10.16	10.88	9.61		
水	7.54	8.68	8.00	8.10	8.61	8.43	9.03	8.58	8.41	8.70	7.54	8.68	8.00	8.10	8.61		
港	8.41	9.04	7.71	8.33	9.84	8.41	9.04	7.71	8.33	9.84	8.41	9.04	7.71	8.33	9.84		
林	7.54	9.72	8.67	9.46	8.64	10.54	11.00	10.79	11.11	10.98	7.54	9.72	8.67	9.46	8.64		
本	10.45	10.42	9.83	10.65	10.94	10.45	10.42	9.83	10.65	10.94	10.45	10.42	9.83	10.65	10.94		
源	9.99	10.33	9.99	11.14	10.70	9.99	10.33	9.99	11.14	10.70	9.99	10.33	9.99	11.14	10.70		
溪	9.86	10.25	9.60	11.24	10.67	10.43	10.91	9.08	10.18	9.33	9.86	10.25	9.60	11.24	10.67		
州	9.33	10.01	7.66	10.07	9.01	9.33	10.01	7.66	10.07	9.01	9.33	10.01	7.66	10.07	9.01		
新	9.75	10.38	9.40	9.49	7.73	9.75	10.38	9.40	9.49	7.73	9.75	10.38	9.40	9.49	7.73		
高	9.25	10.57	10.53	12.38	9.97	9.25	10.57	10.53	12.38	9.97	9.25	10.57	10.53	12.38	9.97		
帝	7.49	7.99	9.59	9.66	9.60	7.49	7.99	9.59	9.66	9.60	7.49	7.99	9.59	9.66	9.60		
國	9.09	10.91	9.10	9.89	9.37	9.09	10.91	9.10	9.89	9.37	9.09	10.91	9.10	9.89	9.37		
臺	10.00	12.28	9.98	10.23	9.32	10.00	12.28	9.98	10.23	9.32	10.00	12.28	9.98	10.23	9.32		
南	9.50	9.50	9.50	9.50	9.50	9.50	9.50	9.50	9.50	9.50	9.50	9.50	9.50	9.50	9.50		
東	9.57	10.31	9.79	10.49	10.34	9.57	10.31	9.79	10.49	10.34	9.57	10.31	9.79	10.49	10.34		
新	8.99	10.18	9.36	9.97	10.40	8.99	10.18	9.36	9.97	10.40	8.99	10.18	9.36	9.97	10.40		
竹	7.90	8.51	7.70	8.04	7.60	7.90	8.51	7.70									

砂糖工業及生産

FACTORY	CANE			BAGASSE					FIRST MILL JUICE		NOR
	Trash%	Sucrose %	Fibre%	Sucrose %	Fibre %	Moisture %	On 100 Cane	Sucrose On 100 Sucrose in Cane	Brix	Purity	
1	0.22	14.09	10.92	2.40	53.52	43.05	20.41	3.48	18.83	89.30	18.13
2	0.49	13.49	10.25	3.12	53.48	41.55	19.17	4.44	18.23	86.83	17.94
3	0.42	13.57	11.67	2.79	56.26	39.15	20.74	4.27	19.20	85.95	18.62
4	0.49	11.75	11.39	1.86	56.40	40.92	20.26	3.20	16.82	82.70	16.49
5	0.16	14.49	11.75	2.04	57.99	38.72	20.26	2.86	19.64	88.05	19.17
6	0.15	15.40	12.19	1.36	57.20	40.32	21.32	1.88	20.75	89.30	20.03
7	0.26	15.64	12.06	1.54	55.46	42.34	21.72	2.14	21.03	90.00	20.40
8	0.35	12.75	11.64	1.46	58.63	38.84	19.85	2.28	17.90	85.03	17.54
9	0.62	12.93	11.26	2.07	57.04	39.68	19.75	3.17	18.07	85.44	17.53
10	0.95	13.64	10.29	2.76	51.33	44.19	20.05	4.05	18.40	87.55	18.03
11	0.36	14.86	11.19	3.28	53.89	41.78	20.76	4.58	19.82	88.84	19.42
12	1.06	13.06	11.43	2.86	56.54	38.96	20.21	4.43	18.44	85.78	17.88
13	0.21	15.28	12.42	2.16	55.92	40.53	22.21	...	20.57	89.82	20.05
14
15	0.18	15.02	12.38	1.70	59.60	38.17	20.77	2.34	20.50	89.60	19.80
16	0.22	15.71	12.08	1.51	55.06	42.85	21.97	2.11	21.12	89.70	20.49
17	0.51	13.60	11.86	2.08	57.04	40.14	20.78	3.17	18.88	87.62	18.29
18	...	12.81	10.89	2.14	54.98	41.52	19.81	3.32	17.72	86.17	17.36
19	0.54	12.88	11.05	1.96	55.51	41.47	19.91	3.03	17.67	86.33	17.21
20	0.23	13.88	11.10	2.27	56.43	40.02	19.68	3.22	18.87	88.18	18.29
21	1.18	11.82	10.65	2.70	55.41	40.23	19.22	4.39	17.33	82.63	16.81
22	0.56	12.18	13.10	3.02	52.89	42.45	24.78	6.16	18.33	82.78	17.64
23	0.23	13.71	11.22	1.43	59.09	38.59	19.01	1.98	18.45	87.88	17.97
24	0.25	15.09	11.92	1.98	58.52	38.21	20.37	2.67	19.98	90.62	19.44
25	0.49	13.69	10.65	1.89	55.56	41.28	19.17	2.64	18.81	87.40	18.06
26	0.36	14.91	12.17	1.53	57.63	40.29	21.12	2.16	20.52	89.00	19.74
27	0.51	14.83	11.64	1.44	58.19	39.83	20.00	1.94	20.08	88.90	19.28
28	0.54	11.94	11.16	1.91	58.26	38.68	19.27	3.09	16.81	83.50	16.54
29	0.58	14.39	12.24	1.72	57.63	39.72	21.24	2.57	20.04	88.62	19.34
30	1.86	15.08	11.20	2.49	49.83	46.50	22.52	3.71	20.31	88.48	19.51
31	1.50	14.10	10.68	2.44	55.19	41.03	19.37	3.35	18.48	89.07	18.30
32	0.41	13.68	11.66	2.17	55.02	41.17	21.19	3.36	19.33	86.63	18.75
33	0.30	12.40	11.06	2.14	54.63	41.75	20.24	3.50	17.36	85.53	17.01
34	0.53	14.52	11.93	1.92	58.16	38.81	20.53	2.71	19.76	88.82	19.16
35	0.38	14.78	11.77	2.01	57.50	39.12	20.47	2.79	20.01	90.05	19.11
36	0.46	14.85	11.95	1.52	58.27	39.41	20.53	2.10	20.45	88.70	19.68
37	0.36	15.40	11.91	1.43	57.90	40.04	20.56	1.91	20.79	89.50	19.98
38	0.24	13.42	11.00	1.51	59.55	38.01	18.47	2.08	18.22	86.21	17.78
39	0.22	15.34	11.86	2.19	57.05	39.99	20.80	2.97	20.13	90.01	19.72
40	0.64	13.26	11.37	2.07	55.62	40.78	20.44	3.19	18.76	84.58	18.20
41	0.37	14.72	11.94	2.01	55.72	40.78	21.42	2.93	19.67	86.25	19.37
42	0.39	15.15	11.91	1.42	59.28	38.68	20.11	1.88	20.71	89.10	19.93
43	0.38	15.66	12.26	1.61	58.92	39.00	20.78	2.14	21.32	89.60	20.46
44	0.31	14.78	12.09	1.27	57.76	39.93	20.84	1.79	20.09	90.60	19.29
45	1.88	14.93	11.88	2.08	55.91	40.78	21.26	2.98	20.02	88.81	19.78
Average	0.47	13.87	11.51	1.90	56.87	40.17	20.27	2.81	19.03	84.16	18.50
1930-1931	0.65	14.51	12.03	2.04	55.27	41.39	21.79	3.09	19.85	88.51	19.30
1929-1930	0.93	14.01	12.52	2.11	54.15	42.34	23.11	3.50	19.61	87.73	18.91
1928-1929	1.51	13.13	13.14	2.21	52.13	44.10	25.01	4.29	19.26	85.21	18.60
1927-1928	1.89	12.65	14.21	2.14	52.99	43.40	26.92	4.65	18.85	85.64	18.16
1926-1927	2.55	11.85	14.72	2.11	51.98	44.37	28.27	5.16	18.17	84.57	17.54

備考 本表ハ製糖研究會ノ調査ニ據ルモノニシテ白糖工場ヲ含マズ

砂糖工業及生産

MAL JUICE		MIXED JUICE					LAST MILL JUICE		DILUTION FOR NORMAL JUICE		CLARIFIED JUICE	
Sucrose %	Purity	Brix	Sucrose %	Purity	Glucose Ratio	On 100 Cane	Sucrose on 100 Sucrose in Cane	Brix	Purity	Brix	Purity	
15.81	87.20	14.35	12.60	87.80	3.78	107.91	96.52	2.21	81.40	26.34	14.20	88.90
15.03	83.78	13.83	11.74	84.89	6.30	109.81	95.56	3.34	70.96	29.72	14.24	87.43
15.36	82.49	14.29	11.98	83.83	6.54	108.43	95.73	3.32	70.67	30.30	14.91	84.84
13.24	80.28	14.31	11.56	80.78	10.02	98.45	99.27	2.59	70.78	15.23	14.68	81.82
16.42	85.65	15.23	13.19	86.61	4.83	106.71	97.14	2.63	77.61	26.97	15.36	87.44
17.54	87.60	16.06	14.17	88.20	2.91	106.66	98.12	4.05	80.70	24.72	15.35	89.40
17.79	87.20	16.17	14.17	87.60	3.03	108.03	97.86	2.70	70.00	26.16	16.39	88.50
14.43	82.27	14.13	11.73	83.01	6.33	106.16	97.72	1.80	64.12	24.13	14.37	83.85
14.64	83.51	14.06	11.80	83.93	7.15	105.92	96.83	1.83	80.85	20.81	14.51	85.32
15.21	84.37	16.17	13.80	85.34	5.58	94.88	95.95	6.00	71.67	11.50	17.15	86.94
16.73	86.15	16.28	14.18	87.10	3.34	100.00	95.42	4.58	75.76	19.29	16.33	87.87
14.75	82.45	13.39	11.15	83.23	5.71	111.93	95.57	4.23	73.96	33.61	13.14	83.84
17.45	87.03	16.04	14.15	88.25	2.95	104.57	...	2.84	76.06	25.00
17.13	86.50	14.76	12.80	86.70	4.61	114.59	97.66	3.22	76.10	34.15	14.44	88.30
17.85	87.10	16.35	14.29	87.40	2.87	107.62	97.89	2.54	72.00	25.32	16.42	88.27
15.44	84.43	15.67	13.31	84.94	5.50	98.59	96.83	2.71	72.32	16.77	16.35	87.35
14.38	82.81	15.52	12.95	83.47	6.26	95.52	96.68	3.69	70.85	11.90	16.40	85.30
14.55	84.55	14.28	12.16	85.15	5.51	102.70	96.97	2.44	75.95	21.52	15.08	86.03
15.61	85.35	14.79	12.73	86.07	6.03	105.47	96.78	1.80	74.44	23.66	15.20	87.70
13.23	78.70	13.66	10.86	79.51	8.79	104.05	95.61	3.16	72.05	23.06	14.55	81.34
14.02	79.50	15.17	12.21	80.49	8.83	93.58	93.84	4.53	75.17	16.28	15.34	82.04
15.45	85.98	14.61	12.67	86.71	4.16	106.08	98.02	1.82	67.08	23.00	15.02	87.25
17.13	88.12	16.83	14.97	88.95	2.35	98.11	97.33	4.42	76.49	15.51
15.32	84.83	14.76	12.63	85.60	3.10	105.52	97.36	2.26	74.30	22.36
16.98	86.00	15.72	13.56	86.30	3.73	107.62	97.84	3.40	72.90	25.57
16.79	87.10	15.13	13.22	87.40	4.98	110.06	98.06	3.00	73.00	27.43	15.08	88.10
13.50	81.65	13.86	11.40	82.25	7.78	101.49	96.99	3.13	72.53	19.33	14.85	83.88
16.40	84.80	15.98	13.65	85.42	5.06	102.91	97.43	2.45	71.02	21.03	15.83	87.18
16.72	85.70	15.91	13.75	86.42	5.24	105.58	96.29	2.01	80.60	22.63	16.49	87.51
15.80	86.35	16.46	14.34	87.12	3.77	95.05	96.65	4.66	75.11	11.18	15.96	88.72
15.49	82.61	14.39	12.08	83.95	6.49	109.44	96.64	2.49	66.29	30.30	14.71	84.54
13.94	81.95	13.15	10.95	83.27	7.71	109.30	96.50	2.47	74.13	23.35	13.30	84.31
16.48	85.01	15.50	13.44	86.71	3.56	105.08	97.29	1.94	74.74	23.61	15.07	88.05
16.75	87.65	16.49	14.54	88.20	3.94	98.80	97.21	3.92	81.55
16.85	85.60	15.65	13.48	86.10	4.00	107.90	97.90	2.78	69.80	25.76	15.71	87.70
17.48	87.49	15.22	13.37	87.80	3.63	113.00	98.08	2.74	69.60	31.32	15.69	88.70
15.08	84.81	14.35	12.27	85.51	5.19	107.13	97.92	1.71	68.91	23.90	14.42	85.81
17.41	88.24	16.61	14.73	88.68	4.13	101.09	97.03	2.65	77.40	18.78	17.10	90.06
14.96	82.18	14.38	11.94	83.05	6.37	107.54	96.81	1.76	66.92	26.57	15.08	83.84
16.71	86.25	15.93	13.91	86.99	3.15	102.68	97.07	2.89	72.94	21.14	16.32	88.12
17.20	86.30	15.86	13.73	86.60	3.72	108.34	98.12	2.48	71.40	25.66	15.89	87.90
17.85	87.20	1										

砂糖工業及生産

FACTORY	PRESSED JUICE		SYRUP			PRESS CAKE			EXHAUST		
	Brix	Purity	Brix	Purity	Glucose Ratio	Sucrose %	On 100 Cane	Sucrose on 100 Sucrose in Cane	Brix	Solids	Apparent Purity
1	13.83	89.00	49.26	89.10	3.21	3.60	1.22	0.31	88.03	78.89	33.70
2	13.31	87.45	53.38	87.11	5.59	5.98	1.28	0.57	93.16	85.05	33.23
3	13.39	82.99	64.50	85.22	5.33	2.00	1.47	0.22	83.02	80.19	30.77
4	13.34	79.86	57.03	82.09	8.81	1.39	0.80	0.09	91.19	82.43	27.87
5	15.30	86.91	59.09	86.84	4.87	4.16	1.50	0.43	90.88	85.18	26.29
6	12.33	87.90	53.17	89.60	2.77	1.74	1.62	0.18	92.82	87.40	31.60
7	15.07	87.80	52.73	88.60	3.05	0.75	1.78	0.09	85.94	77.08	30.20
8	13.87	82.54	54.70	84.52	5.62	3.98	1.13	0.35	91.10	83.11	29.30
9	13.71	85.04	57.01	85.98	5.13	7.11	1.15	0.53	89.42	...	28.62
10	16.44	86.37	56.95	86.81	4.45	1.82	1.22	0.16	92.42	82.17	34.35
11	15.96	86.84	55.65	87.24	3.21	4.93	1.02	0.33	93.03	82.72	33.86
12	12.52	82.29	61.85	84.83	4.89	1.99	1.57	0.24	86.34	...	30.67
13
14
15	12.91	87.80	52.38	88.70	4.76	2.11	1.60	0.22	91.16	83.73	30.70
16	13.86	87.50	50.94	88.30	3.06	0.54	1.58	0.05	85.19	75.99	28.90
17	15.12	86.18	56.86	87.50	4.08	1.96	1.23	0.18	91.89	79.75	33.39
18	15.61	84.63	53.28	84.91	5.66	1.91	1.27	0.19	91.02	81.42	34.33
19	14.62	86.01	52.57	85.43	5.18	2.63	1.63	0.33	95.12	89.41	26.16
20	14.67	86.37	52.10	87.52	4.91	2.71	1.47	0.29	92.01	81.10	31.94
21	14.03	80.82	57.70	82.37	6.37	2.56	1.77	0.38	85.55	76.75	28.36
22	14.89	81.34	55.24	82.66	6.71	6.64	1.88	1.02	85.36	79.98	33.82
23	12.96	86.32	52.15	86.66	3.93	4.86	1.82	0.64	91.02	84.71	27.57
24
25
26
27	13.20	87.40	55.03	83.40	4.92	2.01	1.76	0.24	88.44	79.60	30.70
28	14.47	83.59	45.84	83.34	6.76	3.12	1.69	0.44	96.02	90.61	26.42
29	15.75	86.73	59.02	87.31	4.05	1.88	1.45	0.19	92.09	81.78	33.62
30	16.32	86.46	53.84	87.48	4.54	8.36	1.02	0.57	83.38	78.11	37.08
31	15.67	87.68	53.36	88.72	3.57	1.58	1.04	0.12	94.51	80.30	33.39
32	14.52	84.00	58.60	85.34	5.41	2.23	1.81	0.29	83.72	81.52	29.96
33	13.07	83.93	51.43	84.68	6.91	3.71	1.22	0.36	90.20	84.01	26.13
34	14.53	86.17	58.55	88.01	3.19	1.59	1.26	0.14	96.17	79.56	32.59
35
36	14.69	87.10	53.63	88.20	3.57	1.69	2.11	0.24	90.93	80.68	30.20
37	12.54	87.40	54.44	89.40	3.34	1.44	1.79	0.17	93.32	84.23	31.03
38	11.70	83.82	50.94	85.13	5.16	3.77	1.33	0.38	91.06	84.22	27.73
39	14.92	88.47	54.04	89.53	3.25	4.59	1.59	0.48	84.24	80.85	31.94
40	14.11	82.56	62.00	84.29	5.31	2.04	2.19	0.34	85.11	81.20	28.48
41	14.37	86.79	54.72	88.24	2.70	1.96	1.18	0.16	87.05	73.16	33.60
42	15.00	87.30	52.63	88.50	3.39	1.58	1.90	0.20	93.53	81.45	31.20
43
44
45
Average	14.03	85.29	54.81	86.56	4.70	2.76	1.47	0.29	90.13	81.79	30.58
1930-1931	14.43	86.42	54.71	87.41	3.54	3.30	1.55	0.36	90.78	81.64	32.31
1929-1930	14.16	85.33	53.21	86.53	4.09	3.74	1.76	0.48	90.01	82.18	33.10
1928-1929	14.00	82.94	53.90	84.10	5.36	3.65	1.79	0.48	89.84	81.77	33.38
1927-1928	13.76	83.08	54.02	84.22	4.71	3.49	1.96	0.48	90.11	82.72	33.39
1926-1927	13.11	81.88	55.15	83.14	5.10	3.66	1.86	0.55	89.73	81.72	32.89

備考. 本表ハ製糖研究會ノ調査ニ據ルモノニシテ白糖工場ヲ含マス

砂糖工業及生産

ED MOLASSES			LOSSES		SUGAR				STAN-DARD SUGAR YIELD	MILL PLANT			
True Purity	On 100 Cane	Sucrose on 100 Sucrose in Cane	Undetermined	Total	Polarization	Moisture %	On 100 Cane	Sucrose on 100 Sucrose in Cane					
43.50	2.32	5.66	-0.27	9.18	97.18	0.67	13.17	90.82	13.18	K	C	S	9R
40.15	2.92	6.43	0.14	11.58	97.60	0.83	12.34	88.42	12.42	2K	S	-	9R
42.19	2.94	5.54	0.13	10.16	95.85	1.24	12.72	89.84	12.51	-	C	-	9R
40.58	2.85	7.05	-0.15	10.19	97.32	0.59	10.84	89.81	10.89	2KS	12R	2KS	2R9R
37.94	2.40	3.97	1.35	8.61	98.35	0.31	13.21	91.39	13.80	-	C	S	9R
39.00	2.26	5.01	0.21	7.23	96.90	0.72	14.73	92.72	14.72	2K	-	S	12R
37.40	2.35	4.33	0.03	6.59	97.03	0.71	15.05	93.41	15.09	2K	-	S	12R
37.76	2.69	5.63	0.49	8.75	97.18	0.57	11.75	91.25	12.07	2x	(K	C	S 12R)
...	3.32	6.21	-0.22	9.69	97.88	0.54	12.00	90.31	12.12	K	C	-	12R
43.17	2.20	5.77	0.62	10.60	96.87	0.74	12.59	89.40	12.48	K	C	-	12R
40.94	2.67	6.08	0.05	11.04	97.74	0.68	13.32	88.96	13.48	-	C	-	9R
...	3.72	7.54	0.07	12.28	98.99	0.21	11.57	87.72	11.93	-	C	-	9R
...	-	C	S	9R
...
39.02	2.65	5.77	2.25	8.68	97.04	0.73	14.13	91.32	14.15	2K	S	2R	9R
...	2K	S	-	9R
36.80	2.05	3.66	0.26	6.08	95.65	1.28	15.42	93.92	15.16	2K	S	-	12R
44.10	2.68	6.19	0.45	9.99	96.76	0.72	12.66	90.01	12.44	KCS	12R	2KS	12R
39.13	2.72	6.71	96.47	1.30	13.24	...	13.14	2x	(2K	S	12R)
...	2.59	6.23	0.38	9.25	97.22	0.63	12.02	90.75	12.06	2K	-	2R	12R
40.23	2.83	5.95	0.14	9.60	96.69	0.79	13.00	90.40	12.92	2K	C	-	12R
39.04	3.46	7.10	0.08	11.95	98.55	0.29	10.56	88.05	10.82	K	C	S	9R
44.98	4.10	9.73	-1.02	15.89	97.82	0.49	10.31	84.11	10.44	K	C	-	9R
36.92	2.32	4.31	0.08	8.01	97.07	0.58	12.77	91.99	13.09	K	C	S	12R
...	2K	-	S	12R
...	2K	S	2R	9R
...
40.00	2.60	5.57	0.07	8.04	97.25	0.55	14.03	91.96	...	K	C	S	12R
34.16	2.72	6.56	-0.81	9.30	97.33	0.60	11.12	90.70	14.08	2x	(2K	S	12R)
43.45	2.30	4.46	0.36	7.58	96.45	1.18	13.79	92.42	11.17	K	-	S	12R
43.37	3.21	7.12	1.33	12.73	98.01	0.66	13.37	87.27	13.67	2K	S	2R	12R
...	13.58	-	-	2R	12R
39.34	2.12	4.48	0.09	8.04	97.22	0.74	13.34	91.96	13.40	K	S	2R	9R
40.65	2.49	4.56	0.31	8.52	95.55	1.15	13.10	91.48	12.81	K	-	2R	12R
36.51	2.83	5.41	-0.21	9.06	98.55	0.17	11.44	90.94	11.73	K	C	S	9R
42.58	2.16	4.28	0.27	7.40	96.66	0.80	13.91	92.60	13.66	2K	-	S	12R
...	2K	-	S	12R
38.56	2.64	5.52	0.01	7.87	98.05	0.38	13.96	92.13	14.19	2K	-	S	12R
40.41	2.06	4.55	0.17	6.80	97.10	0.71	14.78	93.20	14.55	2K	-	S	12R
34.96	2.49	4.68	0.68	7.82	96.91	0.58	12.76	92.18	12.83	2KS	12R	KCS	12R
38.78	2.39	4.81	-0.33	8.26	98.04	0.52	14.39	92.07	14.63	2K	C	-	12R
39.56	2.79	5.10	0.41	9.04	96.31	0.78	12.52	90.96	12.38	R	C	-	15R
43.17	1.93	3.83	-0.18	6.74	96.85	0.73	14.17	93.26	14.16	2K	-	2R	12R
38.87	2.49	5.20	0.02	7.30	97.34	0.75	14.42	92.70	14.50	2K	-	S	12R
...	2K	S	-	9R
...	2K	-	S	12R
...	2KS	12R	KS	12R
39.46	2.57	5.40	0.29	8.69	97.10	0.70	13.07	91.32	13.11				
40.91	2.44	5.14	0.09	8.71	97.15	0.73	13.62	91.30	13.66	(註)			
41.45	2.74	6.20	-0.09	10.09	97.71	0.63	12.80	89.92	12.96	K=Cane Knife			
41.92	3.06	7.35	-0.04	12.13	97.49	0.66	11.81	87.88	11.90	C=Crusher			
42.35	3.04	7.70	0.16	13.00	97.76	0.63	11.23	87.00	11.33	S=Shredder			

(43) 再製糖原料使用高

砂糖工業及生産

年 期	原 料 糖 使 用 高					砂			計
	含蜜糖	分蜜糖	冰糖	糖蜜	糖水	D.S.No.8 未 滿	D.S.No.11 未滿 黑糖 赤糖 其他	D.S.No.15 未 滿	
明治 33
33-34
34-35
35-36	8 711 188	2 762 547	2 598 501
36-37	7 843 879	1 793 142	2 535 447
37-38	4 161 969	1 966 477	603 687
38-39	8 321 894	3 463 993	1 672 366
39-40	4 122 201	1 736 845	570 585
40-41	3 507 881	1 669 019	355 076
41-42	4 062 574	1 795 000	752 617
42-43	2 266 051	512 519	551 268	...
43-44	446 032	30 838	96 457	...
44-45	987
大正1-2	...	347 967	347 967	54 324	44 900	27 400
2-3	57 000	178 673	93 688	329 361	29 640	6 300	67 370
3-4	32 224	2 234 850	23 436	2 290 510	2 216	31 403	500
4-5	51 073	13 095 230	1 242	13 147 545	...	36 749	37 724
5-6	208 227	30 931 639	1 872	44 548	...	31 186 286	...	16 863	75 760
6-7	350 621 内 32 944	20 381 704	1 742	20 734 067	...	74 030	50 792
7-8	130 796	56 236 703 1 155 485	3 004	169 691	...	57 695 679	...	16 273	5 947
8-9	88 955	57 595 060 1 418 015	42 691	631 892	...	59 776 613	...	20 706	56 162
9-10	12 400	25 103 805 1 963 281	36 359	411 130	47 721 71 581	27 847 824	...	12 400	895 855
10-11	14 981	54 410 392 1 023 581	14 477 44 009	13 848 355 207	...	55 876 495	...	207 200	10 812 874
11-12	5 030	33 288 151 6 142 547	...	113 773	...	39 549 501	175 251
12-13	5 800	32 523 713 7 754 680	...	59 924	...	40 344 117	...	121 200 内 65 200	388 658
13-14	1 225	35 047 006 10 316 010	45 364 241	...	1 225	799 458
14-15	17 435	38 516 111 12 656 396	51 189 942	...	1 435	55 400
昭和1-2	157 222 内 8 664	52 892 650 459 382	53 509 254	...	157 222	7 300
2-3	10 195	20 096 118 318 500	...	294 522	...	20 719 335	...	50 833	2 760
3-4	...	2 481 882 756 310	3 238 192	...	730 768	...
4-5	...	275 172	275 172	...	215 103	40 000
5-6	...	3 106 595	...	4 849	...	3 111 444	...	3 500	181 286
6-7	...	9 840	...	141 189	...	151 029	...	100 399	...

備考 1. 明治31乃至33年ハ曆年、同33-34乃至36-37年期ハ前年七月一日ヨリ後年六月三十日ニ至ル一年期、明治37-38年期以降ハ前年十一月一日ヨリ後年十月三十一日迄ノ一年期
 2. 大正10-11年期以降産出品内書ニ單ニ「内」トアルハ前年ヨリ持越製品及同半製品ヨリノ製品ニシテ之ニ對スル
 3. 大正11-12年期以降産出品外書ハ次年期ハ持越ノ半製品及未檢定製品ナリ
 4. 明治44-45年期迄ハ糖間及舊式冰糖工場ニ於テ製成セラレタル所謂臺灣白糖及冰糖ニシテ、大正1-2年期以降ハ新式製糖場同冰糖工場又ハ改良舊式兩種糖廠ノ再製品ナリ

及製成高累年表

(上段 外國糖斤)
(下段 臺灣糖斤)

製 成 高								副 産 物		摘 要	
D.S.No. 18 未滿	D.S.No. 20 未滿	D.S.No. 21 未滿	D.S.No. 22 未滿	D.S.No. 20 以上	D.S.No. 21 以上	D.S.No. 22 以上	冰糖	計	糖水		糖蜜
...	64 112	3 719 485	...	461 225	原料糖數量及製品種別不明
...	149 841	5 638 517	...	1 824 741	同 上
...	85 479	10 049 357	...	1 740 197	同 上
...	374 369	48 432	5 783 849	22 709	1 744 075	...
...	5 875	69 970	4 404 434	71 297	1 743 438	...
...	27 226	2 597 390	11 036	876 892	...
...	1 351	41 963	5 179 673	2 881	1 763 100	...
...	18 116	2 325 546	...	1 102 393	...
...	7 120	2 031 215	...	715 016	...
...	410	8 089	2 556 116	...	844 655	...
256 233	...	20 629	1 197	1 341 846	...	519 672	...
60 043	...	37 489	3 500	...	3 877	232 204	...	93 628	...
...	987	...	26 173	前期半製品ヨリノ製品
...	226 950	353 574	...	56 787	...
...	171 362	274 672	...	47 261	...
...	1 920 206	...	170 860	2 128 385	...	243 988	...
...	261 014	11 799 839	...	30 353	...
...	35 480	11 428 872	...	21 164	27 885 040	...	1 738 696	...
...	21 164	27 885 040	...	3 750 917	...
34 253	507 232	18 853 946	...	149 950	...
...	18 853 946	...	3 031 599	...
157 089	...	2 078 444	50 320 612	...	652 147	53 656 013	...	2 948 363	次期ハ持越ノ半製品ヲ含ミ前期ヨリノ持越半製品ヨリノ製品ヲ含マス
129 655	...	1 944 824	42 650 864	...	839 869	55 362 614	...	2 592 736	同 上
...	620 817	502 602	119 302	789 426	...
...	24 466 319	...	1 315 582	...
29 951	...	449 265	39 728 225	...	23 816	157 745	...	127 676	...
...	2 309	...	34 642	545 750	51 773 265	...	4 082 080	...
...	513 140	...	193 274	...
835 012	1 027 203	...	732 875	...
...	185 381	35 273 058	...	1 806 971	...
...	19 726	...	11 578	...
...	762 052	...	537 233	...
...	37 313 635	...	2 427 153	...
...	1 039 310	...	668 193	...
30 644	...	459 687	964 842	...	455 214	...
...	41 200 043	...	1 814 572	...
...	735 564	...	214 581	...
43 080	...	646 209	45 486 133	...	2 734 404	...
...	944 763	116 900	365 574	...
4 903 140	...	525 927	92 400	...	36 980 511	7 289 253	...	49 955 753	...	2 047 290	...
119 394	87 380	19 253 746	...	19 514 113	...	783 698	...
3 728	3 900	2 361 568	...	3 099 964	...	550	...
1 110	1 715	2 750	...	260 678	...	77 468	...
812	400	2 768 878	...	2 954 876	...	15 124	...
4 290	2 700	...	107 389	...	55 995	...
...	107 389	...	2 850	...

38年期以降ハ前年十一月一日ヨリ後年十月三十一日迄ノ一年期
 原料ハ夫々前年期ノ外書ニ相當シ原料使用高中ニ算入セラレス
 ハ新式製糖場同冰糖工場又ハ改良舊式兩種糖廠ノ再製品ナリ

砂糖工業及生産

砂糖工業及生産

會社及工場別	主要原料			製造高	備考
	糖	蜜	砂糖		
臺灣製糖	橋仔頭	3 380 700	...	3 102.294	
	阿緞	35 727 170	9 100	32 094.128	
	計	39 107 870	9 100	35 196.422	
明治製糖	總南	6 528 000	...	5 828.340	
	南靖	9 456 000	...	7 068.226	
	蒜頭	4 211 000	...	3 869.800	
	南溪	5 392 000	...	4 700.197	
	計	7 662 000	...	7 994.155	
大日本製糖	虎尾	24 260 000	...	19 848.656	
鹽水港製糖	高	6 110 000	...	5 184.508	
	壽	6 110 000	...	5 184.508	
新高製糖	彰化	6 235 000	...	5 580.000	
帝國製糖	中	19 165 000	...	16 832.100	
	新竹	8 563 000	...	7 524.902	
其	他	23 268 795	...	19 998.979	
昭和6年度計		159 958 665	9 100	139 626.285	
大正	5	169 766 503	10 300	145 501.184	
	4	233 106 841	10 800	197 871.470	
	3	204 790 696	6 100	186 147.357	
	2	175 608 277	4 900	144 693.095	
	1	191 728 765	5 300	157 436.224	
	14	199 995 690	12 400	235 688 162 076.761	
	13	187 136 505	15 411	149 281.766	
	12	156 700 722	5 479	128 653.161	
	11	143 681 518	2 461	103 089.146	
	10	89 951 896	141 307	72 626.737	外ニ蕃薯、麥芽、小麥麩、改良清酒等ヲ原料トシテ使用セリ
	9	68 926 824	1 390 402	54 342.576	外ニ蕃薯若干ヲ原料トシテ使用セリ
	8	103 488 516	68 438	44 340 84 139.629	
	7	103 921 737	1 498 826	82 386.227	外ニ米若干ヲ原料トシテ使用セリ
	6	112 649 938	...	93 829.149	同上
5	112 354 904	400	81 191.916	同上	
4	63 328 084	...	52 272.681	同上	
3	22 299 625	331 500	18 116.146		
2	12 498 907	120 340	10 509.246		
1	20 573 360	...	14 968.201		
明治	44	8 638 701	...	7 267.300	
	43	4 154 800	...	3 022.438	
	42	2 689 024	...	2 191.142	外ニ米 673.811 石ヲ原料トシテ使用セリ

備考 1. 酒造年度ハ其年三月一日ヨリ翌年二月末日ニ至ル
 2. 其他中ニハ高雄酒精株式會社及大正11年度以後專賣局製品ヲ含ム(專賣局製品ハ會計年度ニ依ル)

年 期	積地	揚 地														附 記		
		橫濱	四日市	大阪	坂出	神戸	三池	若松	廣島	門司	長崎	鹿兒	新潟	鹽釜	船川		函館	
大正	1	打狗	0.180	0.170	0.180	...	0.170	0.160	0.160	高糖時價ハ別ニ三續五續
		基隆	0.170	0.160	0.170	...	0.160	0.150	0.150	
2	1	打狗	0.160	0.160	0.160	...	0.150	0.140	0.140	高糖時價ハ別ニ三續五續
		基隆	0.150	0.150	0.150	...	0.140	0.130	0.130	
3	1	打狗	0.205	0.205	0.205	...	0.195	0.185	0.185	高糖時價ハ別ニ三續五續
		基隆	0.195	0.195	0.195	...	0.185	0.175	0.175	
4	1	打狗	0.200	0.200	0.200	...	0.190	0.180	0.180	高糖時價ハ別ニ三續五續
		基隆	0.190	0.190	0.190	...	0.180	0.170	0.170	
5	1	打狗	0.205	0.205	0.205	...	0.195	0.185	0.185	高糖時價ハ別ニ三續五續
		基隆	0.195	0.195	0.195	...	0.185	0.175	0.175	
6	1	打狗	0.495	0.495	0.495	...	0.465	0.465	0.465	...	0.445	0.445	高糖時價ハ別ニ三續五續
		基隆	0.465	0.465	0.465	...	0.435	0.435	0.435	...	0.415	0.415	
7	1	打狗	1.500	1.500	1.470	...	1.450	1.450	1.450	...	1.420	1.420	高糖時價ハ別ニ三續五續
		基隆	1.470	1.470	1.440	...	1.420	1.420	1.420	...	1.390	1.390	
8	1	打狗	1.770	1.770	1.670	...	1.620	1.620	1.620	...	1.570	1.570	高糖時價ハ別ニ三續五續
		基隆	1.720	1.720	1.620	...	1.570	1.570	1.570	...	1.520	1.520	
9	1	打狗	0.390	0.390	0.370	...	0.350	0.350	0.350	...	0.330	0.330	高糖時價ハ別ニ三續五續
		基隆	0.360	0.360	0.340	...	0.320	0.320	0.320	...	0.300	0.300	
10	1	打狗	0.440	0.440	0.420	...	0.400	0.400	0.400	...	0.380	0.380	高糖時價ハ別ニ三續五續
		基隆	0.420	0.420	0.400	...	0.380	0.380	0.380	...	0.360	0.360	
11	1	打狗	0.290	0.290	0.270	...	0.260	0.260	0.260	...	0.240	0.240	高糖時價ハ別ニ三續五續
		基隆	0.270	0.270	0.250	...	0.240	0.240	0.240	...	0.220	0.220	
12	1	打狗	0.280	0.280	0.260	...	0.250	0.250	0.250	...	0.230	0.230	高糖時價ハ別ニ三續五續
		基隆	0.260	0.260	0.240	...	0.230	0.230	0.230	...	0.210	0.210	
13	1	高雄	0.320	0.320	0.300	...	0.290	0.290	0.290	...	0.270	0.270	高糖時價ハ別ニ三續五續
		基隆	0.300	0.300	0.280	...	0.270	0.270	0.270	...	0.250	0.250	
14	1	高雄	0.260	0.260	0.240	...	0.230	0.230	0.230	...	0.210	0.210	0.310	高糖時價ハ別ニ三續五續
		基隆	0.240	0.240	0.220	...	0.210	0.210	0.210	...	0.190	0.190	0.290	
昭和	1	高雄	0.260	0.260	0.240	...	0.220	0.220	0.220	...	0.210	0.210	0.310	高糖時價ハ別ニ三續五續
		基隆	0.240	0.240	0.220	...	0.210	0.210	0.210	...	0.190	0.190	0.290	
2	1	高雄	0.280	0.280	0.260	...	0.250	0.250	0.250	...	0.230	0.230	0.230	高糖時價ハ別ニ三續五續
		基隆	0.260	0.260	0.240	...	0.230	0.230	0.230	...	0.210	0.210	0.210	
3	1	高雄	0.280	0.280	0.260	...	0.250	0.250	0.250	...	0.230	0.230	0.230	高糖時價ハ別ニ三續五續
		基隆	0.260	0.260	0.240	...	0.230	0.230	0.230	...	0.210	0.210	0.210	
4	1	高雄	0.245	0.245	0.225	0.235	0.215	0.215	0.215	...	0.195	0.195	0.295	高糖時價ハ別ニ三續五續
		基隆	0.225	0.225	0.205	0.215	0.195	0.195	0.195	...	0.175	0.175	0.275	
5	1	高雄	0.220	0.220	0.200	0.210	0.190	0.190	0.190	...	0.170	0.170	0.270	高糖時價ハ別ニ三續五續
		基隆	0.200	0.200	0.180	0.190	0.170	0.170	0.170	...	0.150	0.150	0.250	
6	1	高雄	0.190	0.190	0.170	0.170	0.160	0.155	0.155	0.150	0.140	0.140	0.140	0.235	0.240	0.240	0.240	高糖時價ハ別ニ三續五續
		基隆	0.170	0.170	0.150	0.150	0.140	0.135	0.135	0.130	0.120	0.120	0.120	0.215	0.220	0.220	0.220	
7	1	高雄	0.170	0.170	0.150	0.150	0.140	0.135	0.135	0.130	0.120	0.120	0.120	0.215	0.220	0.220	0.220	高糖時價ハ別ニ三續五續
		基隆	0.160	0.160	0.140	0.140	0.130	0.125	0.125	0.120	0.110	0.110	0.110	0.205	0.210	0.210	0.210	
8	1	高雄	0.200	0.200	0.180	0.180	0.170	0.165	0.165	0.160	0.150	0.150	0.150	0.245	0.250	0.250	0.250	高糖時價ハ別ニ三續五續
		基隆	0.190	0.190	0.170	0.170	0.160	0.155	0.155	0.150	0.140	0.140	0.140	0.235	0.240	0.240	0.240	

備考 1. 本運賃ハ船側渡ニシテ積卸ヲ含ム
 2. 年期ハ前年十一月ヨリ其年十月ニ至ル
 3. 打狗ハ後ニ高雄ト改メラル

砂糖工業及生産

(46) 新式製糖場平均砂糖生産費累年表

(擔當圓)

年	費期	原料代		製造費	販賣費	營業費	計
		原料	諸費				
生 産 費	明治 42-43	2,382	0,397	0,904	0,614	0,763	5,060
	43-44	2,223	0,432	0,824	0,531	0,846	4,856
	44-45	2,530	0,803	1,058	0,469	1,517	6,377
	大正 1-2	3,209	1,352	1,340	0,702	2,953	9,556
	2-3	2,662	1,248	0,903	0,668	1,482	6,963
	3-4	3,361	1,122	0,896	0,504	1,340	7,223
	4-5	3,182	0,956	0,705	0,476	0,965	6,284
	5-6	3,257	0,933	0,690	0,804	1,049	6,733
	6-7	3,861	1,309	1,105	1,655	1,622	9,552
	7-8	5,146	1,683	1,684	1,778	1,670	11,961
	8-9	8,289	3,155	2,285	1,312	5,730	20,771
	9-10	7,088	3,507	1,900	1,199	3,301	16,995
10-11	5,844	2,571	1,520	0,937	2,116	12,988	
11-12	5,521	1,651	1,300	0,817	2,252	11,541	
12-13	4,726	1,929	1,236	1,024	1,604	10,519	
13-14	5,017	2,049	1,275	0,820	1,224	10,385	
14-15	4,994	2,124	1,322	0,837	1,430	10,707	
昭和 1-2	5,217	2,363	1,387	0,970	2,109	12,046	
2-3	4,515	2,065	1,171	0,765	1,354	9,870	
3-4	4,232	1,980	1,121	0,776	1,153	9,262	
4-5	3,781	1,692	1,069	0,719	1,065	8,326	
5-6	3,192	1,313	0,866	0,696	0,996	7,063	

備考 1. 大正1-2年期生産費ノ例年ニ比シ高キハ前二箇年期ニ於ケル暴風雨ノ害ヲ蒙リシ結果ニシテ特ニ原料代ニ於テハ原料ノ値上ケ及營業費ニ於テ復舊費ノ支出多キニ因ル
2. 大正9-10年期ハ9會社ノ平均ナリ

(48) 新式製糖場製糖

種類	年	期							
		大正 5-6	6-7	7-8	8-9	9-10	10-11	11-12	12-13
石炭(工場用)	斤	77,444,746	50,685,615	65,313,463	60,160,112	73,313,785	108,867,942	98,372,537	85,413,103
	円	355,442	309,731	527,104	710,523	744,917	786,825	713,275	679,303
薪	斤	39,047,378	43,544,226	43,338,680	36,161,902	33,999,412	32,048,840	31,761,320	15,654,816
	円	94,736	123,942	149,331	212,620	222,060	199,678	134,217	107,206
重油	斤
	円
アンベラ	枚	5,126,213	5,771,897	8,017,442	6,428,550	7,296,238	5,894,783	8,210,112	11,231,725
	円	561,624	1,332,334	2,166,955	1,637,688	1,151,211	925,671	1,400,157	2,235,646
ガソリン	枚	2,661,209	1,609,709	533,644	68,077	...	942,900	1,019,790	1,814,665
	円	647,666	620,534	171,020	34,596	...	328,391	317,934	481,068
籐	本	8,899,814	12,823,105	18,487,686	16,452,764	19,899,462	22,018,756	23,188,427	23,279,571
	円	59,292	110,696	193,127	288,545	359,807	292,463	313,917	385,563
石灰	斤	...	9,217,847	...	5,180,927	8,675,581	23,671,834	15,117,029	11,461,953
	円	116,694	170,044	190,167	158,795	252,934	275,425	223,372	218,335
油類	斤	...	107,935	...	153,996	155,634	182,310	200,609	152,904
	円	107,935	107,935	153,996	155,634	182,310	200,609	152,904	164,204

備考 昭和1-2年期外書ハ價額ニシテ之ニ對スル數量不詳且ツ掲上數量中ニ含マス

(47) 改良糖廊平均砂糖生産費累年表

(擔當圓)

年	費期	原料費		製造費	營業費	計	販賣費	合計
		原料	諸費					
生 産 費	明治 42-43	3,311	1,459	1,444	6,214	1,120	7,334	
	43-44	2,948	1,275	1,020	5,243	1,120	6,363	
	44-45	3,511	1,539	1,479	6,529	0,970	7,500	
	大正 1-2	4,419	2,549	2,475	9,443	1,100	10,543	
	2-3	3,993	1,949	1,279	7,221	1,030	8,251	
	3-4	4,212	1,894	1,572	7,678	0,910	8,588	
	4-5	4,013	1,778	1,083	6,874	0,860	7,734	
	5-6	3,787	1,859	1,045	6,691	以下營業費ニ 含ム	6,691	
	6-7	4,929	2,695	1,598	9,222		9,222	
	7-8	6,430	3,437	4,704	14,571		14,571	
	8-9	11,473	6,920	10,061	28,454		28,454	
	9-10	15,593	4,957	6,216	26,766		26,766	
10-11	9,663	3,215	2,414	15,292		15,292		
11-12	5,568	3,309	2,422	11,299		11,299		
12-13	5,603	2,934	2,620	11,157		11,157		
13-14	6,063	3,123	2,066	11,252		11,252		
14-15	6,099	3,118	1,719	10,935		10,935		
昭和 1-2	5,586	2,714	1,769	10,069		10,069		
2-3	5,392	2,471	1,178	9,041		9,041		
3-4	5,112	1,975	1,385	8,472		8,472		
4-5	4,739	1,951	1,271	7,961		7,961		
5-6	4,102	1,616	1,281	6,999		6,999		
6-7		

作業主要消耗品

(上段 數量
下段 價額)

13-14	14-15	昭和 1-2	2-3	3-4	4-5	5-6	6-7	7-8
94,405,236	117,873,104	155,741,529	188,836,285	281,224,169	258,495,080	241,608,479	271,946,762	
641,777	822,055	1,232,535	1,434,543	1,984,514	1,801,748	1,455,409	1,583,047	
15,855,820	31,426,746	33,944,484	29,691,985	29,825,312	24,947,895	24,718,187	21,980,456	
89,751	123,411	162,927	136,425	124,430	99,086	81,763	67,765	
...	5,318,541	7,912,796	4,596,391	3,494,653	2,119,274	
...	149,606	194,893	103,058	70,237	36,345	
3,781,379	3,511,504	2,844,381	3,895,993	6,707,142	4,449,386	4,620,901	3,482,685	
947,598	1,066,257	551,952	696,856	821,237	616,557	669,797	512,262	
...	...	117,538	
4,601,937	4,073,902	3,156,245	4,476,451	5,877,034	7,146,856	6,726,337	9,134,818	
2,775,796	3,026,562	1,852,282	2,459,811	2,735,556	3,074,618	2,289,346	2,695,473	
...	...	244,625	
8,133,723	9,285,008	7,323,075	9,967,650	14,490,978	9,265,664	9,797,457	8,405,649	
136,775	167,242	152,100	199,164	273,934	169,288	164,373	142,246	
...	...	26,854	
7,398,321	14,540,321	10,382,109	18,368,846	59,979,199	
274,785	214,061	162,146	283,672	195,802	140,960	96,522	196,056	
...	...	4,668	
182,134	183,423	191,804	257,137	263,643	209,682	143,424	115,555	

砂糖貿易

年次	輸出		移出		計
	數量	價額	數量	價額	
	斤	円	斤	円	斤
明治 29	36 658 472	1 529 460	37 354 112		74 012 584
30	35 872 015	1 494 042	34 457 046	1 194 000	70 329 061
31	39 697 109	1 984 376	37 807 156	1 602 265	77 504 265
32	30 064 233	1 586 945	35 501 220	1 748 879	65 565 453
33	12 088 352	669 246	29 143 085	1 537 838	41 231 437
34	17 839 109	1 031 314	43 212 145	2 292 598	61 051 254
35	18 187 370	1 059 165	58 070 004	3 172 407	76 257 374
36	3 379 437	220 368	37 540 237	2 170 918	40 919 674
37	2 974 277	223 524	57 139 736	3 791 347	60 114 013
38	237 441	25 730	70 772 257	5 863 330	71 009 698
39	2 336 936	153 694	109 007 946	8 506 117	111 344 882
40	126 485	13 836	94 228 147	7 455 918	94 354 632
41	147 160	15 474	103 535 640	9 440 560	103 682 800
42	22 551	2 679	209 746 616	23 001 769	209 769 167
43	4 693 195	491 941	306 738 842	34 771 495	311 432 037
44	12 091 660	955 955	395 820 430	36 872 558	407 912 090
大正 1	26 617 720	1 719 396	247 165 656	28 134 144	273 783 376
2	100	8	102 720 403	15 479 098	102 720 503
3	17 243	1 724	227 351 047	27 673 067	227 368 290
4	3 184 756	346 491	348 611 535	35 921 720	351 796 291
5	111 013 556	11 324 303	424 857 123	51 685 046	535 870 679
6	140 888 315	15 775 346	557 486 738	63 344 719	698 375 053
7	57 787 518	6 244 482	453 564 869	54 642 102	511 352 387
8	36 310 121	7 587 583	484 916 892	79 112 371	521 227 013
9	20 829 171	6 966 936	366 015 359	135 224 159	386 844 530
10	10 836 301	2 134 892	424 249 059	84 709 280	435 085 360
11	19 783 059	2 757 425	591 326 435	84 468 656	611 109 494
12	16 096 225	2 241 087	627 020 230	111 807 763	643 116 455
13	41 883 818	6 014 043	714 065 990	119 911 187	755 949 808
14	41 515 071	5 901 614	717 018 771	105 651 158	758 533 842
昭和 1	21 715 627	3 177 773	748 791 531	98 375 836	770 507 158
2	19 957 437	2 550 730	692 838 451	96 430 734	712 795 888
3	13 220 744	1 252 784	976 804 090	121 413 629	990 024 834
4	4 486 069	453 671	1 238 585 690	142 601 812	1 243 071 759
5	616 666	67 807	1 245 756 110	141 865 177	1 246 372 776
6	24 929 341	2 356 530	1 320 006 329	120 475 129	1 344 935 670
7	71 331 699	3 174 477	1 397 417 699	121 718 906	1 468 749 398
8					

備考 1. 本表以下ニ掲タル輸移出入四表ヲ集計シタルモノニシテ糖水、糖蜜ヲ合算セス
 2. 本表ノ外移入白糖明治32年1 696圓、33年8 541圓、34年11 976圓、及移入角砂糖類大正1年2 250圓、2年2 613圓、

砂糖貿易

年次	輸入		移出		計	
	價額	數量	數量	價額	數量	價額
	円	斤	斤	円	斤	円
明治 29		1 663 236		109 862	1 663 236	109 862
30	2 688 042	4 612 183		322 485	4 612 183	322 485
31	3 586 641	6 500 854		470 476	6 500 854	470 476
32	3 335 824	3 673 114		270 400	3 673 114	270 400
33	2 207 084	4 922 719		364 371	4 922 719	364 371
34	3 323 912	5 489 835		453 846	5 489 835	453 846
35	4 231 572	1 537 173	385 497	110 673	1 922 670	162 809
36	2 391 286	1 544 810	1 338 829	93 589	2 883 639	249 215
37	4 014 871	3 465 437	1 211 203	275 289	4 676 640	444 696
38	5 889 060	134 811	1 891 165	10 187	2 025 976	335 093
39	8 659 811	83 560	1 731 668	8 139	1 815 228	302 587
40	7 469 754	182 223	2 545 687	12 156	2 727 910	443 355
41	9 456 034	311 017	2 322 060	23 173	2 633 077	453 913
42	23 004 448	178 146	2 735 407	13 895	2 913 553	512 365
43	35 263 436	98 404	2 947 321	9 304	3 045 725	585 921
44	37 828 513	190 563	2 806 271	15 415	2 996 834	571 416
大正 1	29 853 540	2 545 081	4 106 392	148 363	6 651 474	1 025 462
2	15 479 106	1 176 580	8 527 150	72 476	9 703 730	1 593 309
3	27 674 791	65 232	3 634 174	4 406	3 699 456	738 812
4	36 268 211	101 552	4 397 165	7 108	4 498 717	820 450
5	63 009 349	192 364	2 932 982	13 688	3 125 346	650 489
6	84 120 065	170 863	2 237 534	10 985	2 408 397	582 351
7	60 886 584	16 320 739	1 087 709	1 685 986	17 408 448	1 994 408
8	86 699 954	74 584 754	1 759 333	15 505 543	76 344 087	16 213 534
9	142 191 095	38 542 352	3 079 444	11 098 993	41 621 796	12 513 880
10	86 844 172	36 144 406	3 159 869	5 376 710	39 304 275	6 382 157
11	87 226 081	57 131 688	2 671 867	6 100 235	59 803 555	6 762 527
12	114 048 850	39 602 921	2 781 473	4 444 649	42 384 394	5 252 172
13	125 925 230	30 491 713	4 660 857	3 838 369	35 152 570	5 165 132
14	111 552 772	35 558 225	3 676 869	4 584 715	39 235 094	5 574 924
昭和 1	101 553 609	48 268 506	4 607 845	5 304 375	52 876 351	6 494 463
2	98 981 464	37 926 007	5 111 946	3 580 079	43 037 953	4 806 592
3	122 666 413	12 661 185	6 013 787	1 251 838	18 674 972	2 496 531
4	143 055 483	2 482 352	3 476 959	248 228	5 959 311	1 103 221
5	141 932 984	258 081	5 873 645	13 012	6 131 726	1 095 536
6	122 831 659	2 676	7 266 571	139	7 269 247	1 124 721
7	124 893 383	207	2 705 111	16	2 705 318	623 853

3年2 692圓、4年3 021圓、5年6 151圓アルモ數量不明ニ付除外セリ

年次	D.S.No.8未滿		D.S.No.11未滿		D.S.No.15未滿		D.S.No.18未滿		D.S.No.20未滿		D.S.No.21未滿	
	分蜜糖	含蜜糖	分蜜糖	含蜜糖	分蜜糖	含蜜糖	分蜜糖	含蜜糖	分蜜糖	含蜜糖	分蜜糖	含蜜糖
明治31					31 711 804				7 985 305			
32					1 417 922				566 454			
33					24 869 444				5 194 789			
34					1 216 061				370 884			
35					9 305 674				2 782 678			
36					452 724				216 522			
37					13 515 968				4 323 141			
38					678 370				352 944			
39					13 617 204				4 570 166			
40					698 327				360 838			
41					1 544 837				1 834 600			
42					82 535				137 783			
43					814 760				1 890 701			
44					42 976				166 751			
大正1					91 711				140 790			
2					7 743				17 592			
3					720 269				914 036			
4					38 640				86 157			
5					1 164				125 321			
6					85				13 751			
7									147 160			
8									15 474			
9					22 525							
10					2 674							
11					621 750	3 835 870	67 400		166 175			
12					41 778	427 998	6 776		15 189			
13					449 140	4 756 265	526 530		2 041 235			
14					33 127	380 838	37 060		184 556			
昭和1						901 008			42 000			
2						67 270			4 200			
3						100						
4						8						
5												
6												
7												
8												
9												
10												
11												
12												
13												
14												
昭和1												
2												
3												
4												
5												
6												
7												

備考 1. 明治36年迄ハ赤糖ヲ15號未滿、白糖ヲ20號未滿トセリ
 2. 明治35年乃至42年ハ少量ノ分蜜糖アリタルコトアルモ區分不明ニ付含蜜糖ニ算入セリ
 3. 本表ハ臺灣貿易二十五年對照表及貿易年表並ニ月表ニ據ル

D.S.No.22未滿	D.S.No.20以上	D.S.No.21以上		D.S.No.22以上		計		氷砂糖 角砂糖 棒砂糖 類	合計	糖水	糖蜜
		分蜜糖	含蜜糖	分蜜糖	含蜜糖	分蜜糖	含蜜糖				
								39 697 109	39 697 109		
								1 984 376	1 984 376		
								30 064 233	30 064 233		
								1 586 945	1 586 945		
								12 088 352	12 088 352		
								669 246	669 246		
								17 839 109	17 839 109		
								1 031 314	1 031 314		
								18 187 370	18 187 370		
								1 059 165	1 059 165		
								3 379 437	3 379 437		
								220 368	220 368		
								2 974 277	2 974 277		
								223 524	223 524		
								237 441	237 441		
								25 730	25 730		
								2 336 936	2 336 936		
								153 694	153 694		
								126 485	126 485		118 912
								13 836	13 836		3 459
								147 160	147 160		
								15 474	15 474		
								22 551	22 551		517 942
								2 679	2 679		9 458
								2 000	2 000		4 693 195
								200	200		8 349 043
								477 225	477 225		109 950
								50 047	50 047		12 091 660
								843 931	843 931		5 848 903
								81 070	81 070		62 686
								26 617 620	26 617 620		955 955
								1 719 383	1 719 383		26 617 720
								100	100		8329 186
								8	8		85 490
											347 687
											5 310
											17 243
											1 724
											3 154 506
											342 292
											18 921 555
											11 317 643
											27 053 083
											3 225 977
											30 079 867
											3 624 830
											35 903 132
											7 513 361
											20 337 567
											6 718 703
											10 671 301
											2 068 542
											19 733 059
											2 748 825
											16 066 225
											2 230 107
											33 061 922
											4 915 712
											35 959 078
											5 343 517
											19 073 276
											2 870 883
											17 746 256
											2 342 973
											7 801 898
											668 982
											2 461 437
											252 702
											616 666
											67 807
											6 308 365
											651 262
											28 905 510
											1 498 933
											17 746 256
											19 957 324
											2 550 687
											13 220 744
											868 982
											1 252 784
											4 486 069
											252 702
											453 671
											616 666
											67 807
											6 308 365
											24 929 341
											651 262
											2 356 530
											28 905 510
											71 331 699
											1 498 933
											3 174 477

砂糖貿易

年次	D.S.No.8未滿		D.S.No.11未滿		D.S.No.15未滿		D.S.No.18未滿		D.S.No.20未滿		D.S.No.21未滿	
	分蜜糖	含蜜糖	分蜜糖	含蜜糖	分蜜糖	含蜜糖	分蜜糖	含蜜糖	分蜜糖	含蜜糖	分蜜糖	含蜜糖
明治31					37 147 256				659 900			
32					1 556 038				46 227			
33					33 682 480				1 818 740			
34					1 620 276				128 603			
35					28 279 770				863 315			
36					1 473 834				64 004			
37					42 711 455				500 690			
38					2 243 453				49 145			
39					56 595 604				1 474 400			
40					3 042 379				130 028			
41					37 352 467				187 770			
42					2 154 138				16 780			
43					54 169 933				2 969 803			
44					3 438 524				352 823			
45					70 762 257				10 000			
46					5 861 830				1 500			
47					108 974 146				33 800			
48					8 502 362				3 755			
49					42 601 970							
50					3 243 148				1 482 700			
51					97 615 619				172 272			
52					8 855 997				1 970 600			
53					204 120 316				224 219			
54					22 477 544							
55					4 077 500	117 115 577	184 164 941	1 075 817	200 000		105 007	
56					355 717	10 321 421	23 910 567	134 063	30 000		19 727	
57					10 106 510	105 394 821	275 538 124	591 755	1 322 220		500	
58					920 313	9 369 834	25 787 537	58 896	198 456		85	
59					4 506 000	32 478 670	201 466 476		4 706 290		20	
60					509 266	3 466 521	23 003 368		421 563		3	
61					2 517 555	5 273 100	94 811 230		18		90 000	
62					299 160	617 532	14 543 938		3		13 050	
63					2 003 900	12 248 800	201 276 147	10 400	784 500	1 200		
64					192 972	1 194 319	23 948 479	780	79 331	98		
65					9 603 300	23 420 275	286 484 555	612 690	9 277 035			
66					857 838	1 856 836	29 912 236	70 459	986 513			
67					29 997 870	36 278 380	236 525 643	58 000	101 161 530		33 500	
68					3 080 592	3 461 285	29 238 212	5 514	13 109 304		4 573	
69					40 356 400	56 374 400	297 320 237	117 700	132 627 657		16 800	
70					4 237 171	5 545 436	37 375 647	12 649	16 880 057		2 209	
71					44 235 100	39 393 100	267 837 140	2 120 000	77 216 198		56 400	
72					4 201 407	3 736 558	33 151 035	239 625	9 864 451		7 614	
73					36 139 174	38 299 984	314 037 035	100 000	27 813 399			
74					4 634 036	4 965 578	48 591 037	13 000	4 662 828			
75					32 869 500	13 738 273	232 060 236		5 863 050			
76					10 523 245	4 438 217	109 470 791		2 163 218			
77					3 160 700	4 284 200	334 814 889		33 709 270			
78					435 718	684 152	65 601 878		7 215 182			
79					19 268 520	1 611 915	417 587 650		67 199 800			
80					2 253 018	171 780	58 816 993		9 827 191			
81					25 154 000	2 115 000	429 531 280		100 237 550			
82					3 955 777	350 150	74 859 983		19 376 559			
83					30 828 500	4 688 000	490 805 460		112 089 930			
84					4 469 545	747 287	81 229 836		19 224 736			
85					40 647 700	3 506 500	474 731 280		114 247 775			
86					5 195 663	442 760	69 114 586		17 462 848			
87					34 313 700	2 293 700	506 155 413		88 654 900			
88					4 051 573	231 544	65 276 689		12 244 046			
89					41 191 500	602 200			509 498 261	31 200		
90					4 596 223	57 396			70 530 982	3 900		
91					79 351 200	30 000			535 929 250			
92					8 599 909	3 600			65 736 811			
93					110 078 400	180 000			483 883 920	5 800		
94					9 869 666	17 025			54 983 452	638		
95					110 768 900	450 000			495 675 140			
96					8 598 395	37 850			56 372 257			
97					143 173 200				591 649 245			
98					11 017 405				52 191 524			
99					157 915 050				631 644 200			
100					11 279 491				55 709 300			

備考 1. 明治39年迄ハ赤糖ヲ15號未滿、白糖ヲ20號未滿トセリ
 2. 明治35年乃至42年ハ分蜜糖含蜜糖ノ區分不明ニ付合記セリ
 3. 本表ハ臺灣貿易二十五年對照表及貿易年表並ニ月表ニ據ル、明治29年ハ第二糖業記事ニ據ル

D.S.No.22未滿	D.S.No.20以上		D.S.No.21以上		D.S.No.22以上		計		永砂糖 角砂糖 糖類	合計	糖水	糖蜜
	分蜜糖	含蜜糖	分蜜糖	含蜜糖	分蜜糖	含蜜糖	分蜜糖	含蜜糖				
									37 807 156	37 807 156		
									1 602 265	1 602 265		
									35 501 220	35 501 220		
									1 748 879	1 748 879		
									29 143 085	29 143 085		
									1 537 838	1 537 838		
									43 212 145	43 212 145		
									2 292 598	2 292 598		
									58 070 004	58 070 004		31 060
									3 172 407	3 172 407		1 242
									37 540 237	37 540 237		14 250
									2 170 918	2 170 918		427
									57 139 736	57 139 736		
									3 791 347	3 791 347		
									70 772 257	70 772 257		138 950
									5 863 330	5 863 330		6 897
									109 007 946	109 007 946		21 417
									8 506 117	8 506 117		846
									94 228 147	94 228 147		268 724
									7 455 918	7 455 918		13 848
									143 535 640	143 535 640		190 349
									9 440 560	9 440 560		7 777
									209 746 616	209 746 616		2 828 199
									23 001 769	23 001 769		75 716
									188 547 448	188 547 448		4 219 317
									24 316 011	24 316 011		110 427
									289 833 854	289 833 854		4 550 158
									27 443 828	27 443 828		121 268
									4 008 200	4 008 200		4 445 153
									733 423	733 423		58 924
									28 500	28 500		2 559 776
									5 415	5 415		30 224
									11 026 100	11 026 100		433 360
									2 257 088	2 257 088		11 895
									19 213 680	19 213 680		65 290
									2 237 838	2 237 838		635
									20 802 200	20 802 200		1 650
									2 785 566	2 785 566		17
									30 673 544	30 673 544		110 391
									4 291 550	4 291 550		3 654
									22 641 831	22 641 831		1 331
									3 427 928	3 427 928		52
									68 467 300	68 467 300		23 250
									16 245 892	16 245 892		930
									21 484 300	21 484 300		
									8 628 688	8 628 688		
									48 280 000	48 280 000		
									10 772 350	10 772 350		
									85 658 550	85 658 550		
									13 399 674	13 399 674		
									69 982 400	69 982 400		
									13 265 294	13 265 294		
									75 654 100	75 654 100		
									14 239 783	14 239 783		
									83 885 516	83 885 516		
									13 435 301	13 435 301		
									117 373 800	117 373 800		
									16 571 976	16 571 976		
									118 972 300	118 972 300		

砂糖貿易

年次	D.S. No.8	D.S. No.11	D.S. No.15	D.S. No.18	D.S. No.20	D.S. No.21	D.S. No.22
	未滿	未滿	未滿	未滿	未滿	未滿	未滿
明治 31			442 150		5 656 813		
32			19 887		413 999		
33			709 631		2 239 883		
34			35 783		165 251		
35			1 080 943		2 445 605		
36			56 855		184 795		
37			542 549		2 280 321		
38			34 228		179 693		
39			131 581		201 421		
40			8 105		14 709		
41			391 253		346 933		
42			20 779		20 011		
43			189 175		107 715		
44			11 364		6 825		
大正 1	72 931		21 522		3 038		
2	4 178		1 503		253		
3	2 548		1 630				
4	140		121				
5	89 550		31 286		5 078		
6	4 575		2 021		344		
7			1 735		37 296		
8			94		2 653		
9	3 672		13 078		20 080		
10	184		770		1 448		
11							
12							
13							
14							
昭和 1		2 474 267	64 176	232			
2		143 247	4 360	19			
3		964 590	208 279				
4		57 552	14 542			7 218	
5		14 688	38 280			400	
6		832	2 612				
7		99 484					
8		6 791					
9		187 348					
10		12 994					
11		157 493	12 411				
12		9 951	871				
13		120	10 483 847	5 834 276		94	
14		8	1 048 388	637 094		15	
15		2 381 753	55 929 170	14 825 826		25 428	
16		348 133	12 933 936	1 899 209		9 360	
17		1 512 511	35 976 393	227 468			
18		321 016	10 445 287	57 413			
19		2 786 910	30 924 247	2 092 996		23	
20		246 503	4 811 809	261 573		6	
21		3 917 322	36 090 403	17 069 718		16 881	
22		330 607	3 614 156	2 148 173		2 125	
23		2 459 840	36 837 470	274 644			
24		285 274	4 128 104	22 848			
25		28 977	19 856 642	10 606 094			
26		3 504	2 452 404	1 382 461			
27		25 098	17 699 486	17 832 588			
28		2 128	2 212 755	2 369 673			
29		507 276	31 778 887	15 982 800			
30		42 979	3 352 768	1 908 620			
31		1 330 992		29 159 601			7 435 414
32		115 882		2 726 614			737 583
33							12 660 504
34							1 251 749
35							180 708
36							230 157
37							236
38							32
39							
40							
41							
42							
43							
44							

備考 1. 明治29年乃至31年ハ單ニ砂糖トアルヲ15號未滿トシ、精糖トアルヲ20號未滿トセリ
 2. 明治29年乃至31年ハ糖蜜及糖水トアルヲ糖蜜欄ニ掲ケタリ
 3. 分蜜糖ト含蜜糖トノ區分不明ニ付單ニ色相ニ依リ區分シタリ
 4. 本表ハ臺灣貿易二十五年對照表及貿易年表並ニ月表ニ據ル

D.S. No. 20	D.S. No. 21	D.S. No. 22	計	氷角砂糖類	合計	糖	水	糖	蜜
以上	以上	以上							
...	6 098 963	401 891	6 500 854	721 346
...	433 886	36 590	470 476	13 069
559 744	3 509 258	163 856	3 673 114	5 376 8
53 641	254 675	15 725	270 400	13 498
1 221 504	4 748 052	174 667	4 922 719	6 671 55
105 976	347 626	16 745	364 371	15 602
2 487 634	5 310 504	175 331	5 485 835	185 968
221 552	435 473	18 373	453 846	4 592
1 083 702	1 416 704	120 469	1 537 173	32 041
76 840	99 654	11 019	110 673	1 174
781 846	1 520 032	24 778	1 544 810	10 507
50 382	91 172	2 417	93 589	296
3 156 124	3 453 014	12 423	3 465 437	1 144
255 868	274 057	1 232	275 289	433
7 877	105 368	29 443	134 811	30 328
1 221	7 155	3 032	10 187	909
28 537	32 715	50 845	83 560	19 131
2 652	2 913	5 226	8 139	531
36 517	162 431	19 792	182 223	6 782
3 165	10 105	2 051	12 156	217
266 461	305 492	5 525	311 017	13 335
19 856	22 603	570	23 173	510
137 730	174 560	3 586	178 146	16 055
11 112	13 514	381	13 895	857
84 143	84 143	14 261	98 404	14 221
7 747	7 747	1 557	9 304	775
174 063	174 063	16 500	190 563	17 314
13 617	13 617	1 798	15 415	476
...	273	...	2 538 948	6 133	2 545 081	10 509
...	38	...	147 664	699	148 363	456
...	1 820	...	1 174 689	1 891	1 176 580	12 272
...	194	...	72 288	188	72 476	388
...	1 608	...	61 794	3 488	65 282	30 169
...	160	...	4 004	402	4 406	1 369
...	1 894	...	101 378	174	101 552	44 733
...	283	...	7 074	34	7 108	2 965
...	2 497	...	189 845	2 519	192 364	65 585
...	392	...	13 386	302	13 688	4 784
...	812	...	170 716	147	170 863	40 622
...	129	...	10 951	34	10 985	2 543
...	2 141	...	16 320 478	261	16 320 739	35 483
...	397	...	1 685 902	84	1 685 986	2 641
...	1 345 040	...	74 577 217	7 537	74 584 754	7 677
...	311 519	...	15 502 157	3 386	15 505 543	590
...	825 912	...	38 542 284	68	38 542 352	12 510
...	275 237	...	11 098 953	40	11 098 993	810
...	327 936	...	36 132 112	12 294	36 144 406	58 196
...	53 991	...	5 373 882	2 828	5 376 710	3 947
...	32 927	...	57 127 251	4 457	57 131 688	8 350
...	4 340	...	6 099 401	834	6 100 235	473
...	30 800	...	39 602 754	167	39 602 921	11 831
...	8 386	...	4 444 612	37	4 444 649	1 358
...	30 491 713	...	30 491 713	4 173
...	3 838 369	...	3 838 369	299
...	35 557 172	1 053	35 558 225	18 412
...	4 584 556	159	4 584 715	1 389
...	48 268 463	43	48 268 506	7 444
...	5 304 367	8	5 304 375	598
...	37 926 007	...	37 926 007
...	3 580 079	...	3 580 079
...	12 660 504	681	12 661 185	...	431
...	1 251 749	89	1 251 838	...	249
...	2 482 352	...	2 482 352
...	248 228	...	248 228
...	257 964	117	258 081
...	12 999	13	13 012
...	2 373	303	2 676	4
...	119	20	139	1
...	207	...	207
...	16	...	16

砂糖貿易

年次	D.S.No.8	D.S.No.11	D.S.No.15	D.S.No.18	D.S.No.20	D.S.No.21	D.S.No.22
	未滿	未滿	未滿	未滿	未滿	未滿	未滿
明治 31
32
33
34
35
36
37
38
39
40
41	12 100
42	1 211
43	8 240
44	1 274
大正 1	...	140	25	58 000	...	104 080	...
2	...	12	...	9 580	...	21 037	...
3	...	128 930	381 450	8 250	...	242 610	...
4	...	16 960	59 592	1 500	...	47 226	...
5	...	574 980	2 892 415	1 341 850	...	77 480	...
6	...	83 173	398 342	209 696	...	13 870	...
7	...	116 360	733 560	27 000	...	51 650	...
8	...	11 642	97 625	4 590	...	9 817	...
9	...	322 950	1 672 100	153 100	...	31 970	...
10	...	47 500	229 555	16 846	...	6 941	...
11	...	82 190	411 600	59 686	...
12	...	12 686	62 786	12 762	...
13	...	9 455	...	5 555
14	...	808	...	1 053
15	...	8 600
16	...	902
17	...	207 550	51 345
18	...	64 555	13 500
19	...	88 080	137 000	220	...
20	...	25 726	45 200	150	...
21	...	8 430	35 884	525
22	...	1 608	7 428	129
23	...	369 595	167 400	220
24	...	57 149	31 077	49
25	...	5 120	404 000	61 000	...	72 000	...
26	...	670	90 040	14 530	...	19 535	...
27	...	160	...	36 000
28	...	20	...	8 640
29	...	3 400
30	...	585
昭和 1	...	9 775
2	...	1 379	266 780
3	...	838 915	...	338 250	68 737
4	...	111 920	...	57 872
5	...	1 063 475	...	1 032 000
6	...	147 239	...	143 813
7	...	39 600	...	1 000
8	...	4 547	...	115
9	...	2 008 955	...	10 400
10	...	204 668	...	1 076
11	...	3 471 400	...	194 500	30 000
12	...	340 412	...	23 355	4 800
13	...	73 515	...	19 800	900
14	...	7 339	...	3 068	153

備考 1. 明治43年迄ハ單ニ砂糖トアルヲ15號未滿、精糖トアルヲ20號以上トシテ掲上セリ
 2. 氷角砂糖糖類ハ大正5年迄ハ全部氷糖ニシテ外ニ大正1年2 250圓、同2年2 613圓、同3年2 692圓、同4年3 021圓、
 3. 分蜜糖ト含蜜糖トノ區分不明ニ付單ニ色相ニ依リ區分シタリ
 4. 本表ハ臺灣貿易二十五年對照表及貿易年表並ニ月表ニ據ル

D.S.No.20	D.S.No.21	D.S.No.22	計	氷砂糖 角砂糖 糖類	合計	糖水	糖蜜	水飴
以上	以上	以上						
...
1 696	1 696	...	1 696
8 541	8 541	...	8 541
11 976	11 976	...	11 976
385 497	385 497	...	385 497
52 136	52 136	...	52 136
1 338 829	1 338 829	...	1 338 829
155 626	155 626	...	155 626
1 211 203	1 211 203	...	1 211 203
169 407	169 407	...	169 407
1 755 125	1 755 125	136 040	1 891 165
296 718	296 718	28 188	324 906
1 533 990	1 533 990	197 678	1 731 668
261 475	261 475	32 973	294 448
2 292 995	2 292 995	252 692	2 545 687
374 199	374 199	57 000	431 199
1 855 588	1 855 588	454 372	2 322 060
324 223	324 223	105 306	430 740
2 341 027	2 341 027	386 140	2 735 407
401 288	401 288	95 908	498 470
2 456 403	2 456 403	490 618	2 947 321
457 796	457 796	118 796	576 617
2 297 440	2 459 660	346 611	2 806 271
438 194	468 823	87 178	556 001
2 873 621	3 634 861	471 531	4 106 392
628 101	753 379	123 720	877 099
3 193 988	8 080 713	446 457	8 527 150	1 419 665
693 913	1 398 994	121 839	1 520 833	176 547
2 353 944	3 282 514	351 660	3 634 174	1 174 791
517 966	641 640	92 766	734 406	114 770
1 904 155	4 084 275	312 890	4 397 165	531 709
419 733	730 575	82 767	813 342	41 440
2 040 995	2 594 471	338 511	2 932 982	161 222
473 419	561 652	75 149	636 801	14 899
1 314 939	1 329 949	907 585	2 237 534	263 252
307 735	309 596	261 770	571 366	26 614
788 478	797 078	290 631	1 087 709	56 512
214 762	215 664	92 758	308 422	10 395
1 093 015	1 351 910	407 423	1 759 333	200 015
435 936	513 991	194 000	707 991	38 693
2 653 895	2 879 105	200 249	3 079 444	59 141
1 232 111	1 303 187	111 700	1 414 887	16 331
2 747 382	2 792 221	367 648	3 159 869	175 698
845 475	854 640	150 807	1 005 447	36 625
1 911 689	2 448 904	222 963	2 671 867	149 366
495 739	584 014	78 276	662 292	25 598
1 902 302	2 444 422	337 051	2 781 473	68 163
562 997	687 772	119 751	807 523	10 825
3 998 169	4 034 329	626 528	4 660 857	188 944
1 093 863	1 102 523	224 240	1 326 763	30 121
2 814 370	2 817 770	859 099	3 676 869	1 908 626
713 366	713 971	276 238	990 209	318 297
3 754 722	3 764 497	843 348	4 607 845	2 587 736
931 751	933 130	256 958	1 190 088	355 197
2 522 463	3 966 408	1 145 538	5 111 946	3 340 675
622 933	861 462	365 051	1 226 513	396 448
2 896 988	4 992 463	1 021 324	6 013 787	2 012 015
644 610	935 662	309 031	1 244 693	233 316
2 386 394	2 426 994	1 049 965	3 476 959	1 455 862
540 036	544 698	310 295	854 993	187 637
2 912 375	4 931 730	941 915	5 873 645	1 223 965
606 387	812 131	270 393	1 082 524	140 094
2 486 815	6 182 715	1 083 856	7 266 571	1 056 373
467 261	835 828	288 754	1 124 582	98 160
1 533 642	1 627 857	1 077 254	2 705 111	760 396
317 707	328 267	295 570	623 837	75 440

同5年6 151圓ノ角砂糖糖類アルモ數量不明ニ付除外セリ

砂糖貿易

仕向地	年次	年次				
		大正12	13	14	昭和1	2
小樽	樽	...	16 173 500	11 413 100	15 455 000	13 846 950
函館	館	...	2 585 395	1 606 311	1 974 362	1 732 951
新潟	潟	...	7 599 600	6 472 450	10 475 000	6 444 550
東京	京	205 686 400	134 562 070	147 131 016	210 386 350	226 760 095
横濱	濱	36 711 086	22 573 274	21 584 394	27 742 320	31 381 429
名古屋	屋	51 480 950	33 754 250	60 480 500	41 261 518	47 066 200
大阪	阪	8 788 424	5 663 910	8 737 512	5 216 655	6 363 916
神戸	戸	78 578 050	89 939 600	89 561 650	94 890 000	89 389 200
四日市	市	13 837 682	15 231 059	13 205 332	12 541 834	12 610 279
広島	島	167 213 030	211 876 350	183 135 735	186 282 413	183 840 550
下関	関	29 673 696	36 015 325	27 397 528	54 384 655	25 776 293
門司	司	29 546 100	72 283 830	76 214 590	65 179 170	40 210 360
三池	池	450 000	260 000	909 750	1 509 750	1 849 100
長崎	崎	70 000	41 080	132 246	196 772	265 895
若松	松
那覇	覇
宮古	古	9 200	7 800
八重山	山	1 089	1 432
朝鮮	鮮	...	10 470 750	6 000 000	5 001 000	4 400
其他	他	...	1 725 906	906 000	662 337	799
合計	計	627 020 230 111 807 763	714 065 990 119 911 187	717 018 771 105 651 158	748 791 531 98 375 836	692 838 451 96 430 734

備考 1. 本表ハ臺灣貿易年表及貿易概覽ニ據ル 2. 本表ニハ糖水、糖蜜ヲ含マス 3. 昭和2年仕向地ニハ福岡

(57) 臺灣移入糖

仕出地	年次	年次				
		大正12	13	14	昭和1	2
東京	京	252 000	6 758	214	800 368	1 094 786
名古屋	屋	52 920	2 247	84	201 229	166 497
大阪	阪	33 000	287 218	193 000	319 463	253 328
神戸	戸	11 785	103 415	63 060	97 120	80 581
四日市	市	278 839	869 344	92 073	209 652	307 113
下関	関	76 776	243 759	27 028	56 311	69 930
門司	司	140 850	98 108	175 208	110 843	655 089
三池	池	48 377	34 817	53 186	33 940	182 355
長崎	崎	464 176	2 007 917	1 422 452	1 070 716	993 687
若松	松	133 493	538 674	356 006	269 157	262 766
那覇	覇	1 607 488	1 391 352	1 744 022	1 861 368	1 786 423
宮古	古	483 502	403 831	475 430	470 536	460 477
八重山	山	5 120	160	49 900	235 435	21 520
朝鮮	鮮	670	20	15 415	61 795	3 857
其他各地	他
合計	計	2 781 473 807 523	4 660 857 1 326 763	3 676 869 990 209	4 607 845 1 190 088	5 111 946 1 226 513

備考 1. 本表ハ臺灣貿易年表及貿易概覽ニ據ル 2. 本表ニハ糖水、糖蜜ヲ含マス 3. 「其他各地」ハ長崎、鹿児島、名瀬、那覇、宮古、八重山、横濱、小樽等ナリ

仕向地	年次				
	3	4	5	6	7
小樽	15 964 200	20 135 500	24 354 850	26 825 100	26 635 700
函館	1 929 407	2 211 350	2 656 947	2 346 792	2 283 923
新潟	6 854 500	8 650 000	11 365 200	10 835 000	7 950 500
東京	856 032	991 776	1 324 322	969 647	709 602
横濱	24 625 000
名古屋	305 283 450	405 138 380	386 650 250	434 016 315	498 751 420
大阪	37 709 995	46 731 710	43 252 842	38 784 401	42 586 425
神戸	66 292 850	96 115 400	124 484 600	83 684 680	38 485 530
四日市	8 012 445	10 233 298	13 869 217	7 642 546	3 369 192
広島	101 676 700	102 124 000	97 563 750	108 095 350	107 739 450
下関	12 766 520	11 554 232	11 039 344	9 937 780	9 504 679
門司	237 004 490	254 985 650	247 741 200	253 580 845	220 150 750
三池	29 737 259	29 343 793	28 577 032	23 792 608	19 443 618
長崎	80 785 995	125 278 260	105 730 660	119 136 609	139 843 449
若松	10 148 899	15 019 418	12 680 742	11 214 410	12 173 819
那覇	...	15 750 000	17 707 700
宮古	...	1 945 131	6 327 100	8 495 400	11 557 150
八重山	714 188	774 833	1 051 031
朝鮮	25 963 050	28 591 050	20 363 200	29 995 850	39 630 200
其他	3 158 976	3 231 305	2 285 760	2 637 914	3 335 197
合計	976 804 090 121 413 629	1 238 585 690 142 601 812	1 245 756 110 141 865 177	1 320 006 329 120 475 129	1 397 417 699 121 718 906

300 000斤、30 000圓ヲ含ム 4. 昭和6年新潟、四日市及ヒ若松ヘノ移出糖ハ「其他」中ニ含ム

仕出地別 (最近十年間) 暦年 (上段数量斤 下段價額圓)

仕出地	年次				
	3	4	5	6	7
東京	1 417 255	2 808	2 197 065	3 548 810	350 885
名古屋	199 305	658	266 467	399 855	93 366
大阪	491 085	247 340	458 150	483 000	320 550
神戸	146 640	72 622	104 437	127 959	86 667
四日市	93 916	76 859	106 955	645 390	76 028
下関	22 620	20 453	25 961	82 073	20 364
門司	268 375	350 788	219 943	29 192	48 852
三池	82 346	101 490	65 198	9 418	15 953
長崎	2 017 660	1 420 486	1 392 618	1 122 213	910 370
若松	441 999	345 249	305 474	227 039	196 168
那覇	1 517 311	1 338 778	1 476 784	1 386 246	945 100
宮古	323 315	309 937	312 442	270 538	205 465
八重山	208 185	39 930	22 130	51 720	53 326
朝鮮	23 469	4 584	2 545	7 700	5 854
合計	6 013 787 1 244 693	3 476 959 854 993	5 873 645 1 082 524	7 266 571 1 124 582	2 705 111 623 837

島、名瀬、那覇、宮古、八重山、横濱、小樽等ナリ

(58) 臺灣酒精輸移出入累年表 (曆年) (上欄 數量 石 下欄 金額 圓)

砂糖貿易

Table with columns: 年次, 輸出, 移出, 計, 輸入, 移入, 計. Rows include years from 明治 40 to 昭和 8.

備考 外ニ製性酒精昭和六年輸出152.00石3136圓、移出20323.6石401381圓、同七年輸出110.40石1992圓、移出26718.60石523513圓アリ

(59) 臺灣砂糖需給及消費高累年表 (生産輸移出) (入ニ依ル)

Table with columns: 年次, 臺灣島内産, 輸入額, 移入額, 輸出額, 移出額, 臺灣島内消費額, 人口, 一人當消費額. Rows include years from 明治 31-32 to 昭和 7-8.

砂糖需給及消費

備考 1. 本表ハ製糖年期ノ關係上前年十一月ヨリ後年十月ニ至ル一箇年ノ額ヲ計上セリ 2. 本表ニハ糖蜜及糖水ヲ含マス、輸移出入共ニ質量ニシテ原糖ノ再製歩減リハ自然消費量中ニ加ハル、又持越糖ノ關係ヲ考慮セサルニヨリ各年消費質量トハ多少ノ差アルヲ免レス

(60) 臺灣砂糖種類別

年 期	精製糖及白糖	粗 糖			合 計
		赤 糖	分 蜜 糖	計	
明 治 38—39	1 811 050			16 049 354	17 860 404
39—40	2 607 074			12 228 734	14 835 808
40—41	2 328 784	9 832 369	303 185	10 135 554	12 464 338
41—42	2 733 819	12 869 101	448 338	13 317 439	16 051 258
42—43	2 975 282	19 304 033	3 522 967	22 827 000	25 802 282
43—44	2 902 647	18 154 643	3 973 262	22 127 905	25 030 552
44—45	3 596 012	8 938 095	7 768 229	16 706 324	20 302 336
大 正 1—2	5 059 755	7 854 347	10 742 232	18 596 579	23 656 334
2—3	2 784 254	16 626 632	7 471 598	24 098 290	26 882 544
3—4	2 402 115	11 122 451	9 293 833	20 416 284	22 818 399
4—5	2 440 192	13 204 567	4 811 230	18 015 797	20 455 989
5—6	3 046 342	17 543 925	6 846 948	24 390 873	27 437 215
6—7	4 520 346	25 621 249	10 868 765	36 490 014	41 010 360
7—8	4 300 844	18 806 794	7 156 114	25 962 908	30 263 752

砂糖需給及消費

備考 1. 本表ハ前年十一月ヨリ後年十月迄ノ一箇年ナリ
2. 本表ハ生産、輸入糖及再製糖中島内消費ノ目的ヲ以テ引 取ラレタルモノニ内地ヨリ移入サレタル數量ヲ加算

(61) 臺灣砂糖種類別

年 度	D. S. No. 11 未滿				D.S.No.15未滿
	樽入黒糖	樽入白下糖	其 他	計	
大 正 1				32 230 143	118 829 728
2				20 690 374	105 461 573
3				13 748 490	6 002 351
4	28 593		15 160 079	15 188 672	6 570 590
5	127 820		17 154 367	17 282 187	6 529 386
6	9 173		25 899 606	25 908 779	8 633 504
7	21 124	10	16 886 464	16 907 598	8 968 160
8	62 372	2 255	9 064 088	9 128 715	17 000 122
9	66 921		10 803 259	10 870 180	9 172 017
10	66 438		19 475 805	19 542 243	13 986 024
11	2 625		16 293 076	16 295 701	12 435 042
12	4 350		14 248 577	14 252 927	13 949 390
13	11 200		16 588 960	16 600 160	17 491 953
14	25 993		16 922 460	16 948 453	21 671 227
昭 和 1	40 057		16 704 709	16 744 766	25 339 636
2	16 321		18 769 640	18 785 961	
3	8 000		19 554 012	19 562 012	
4	9 826		22 029 157	22 038 983	
5	15 843		19 167 820	19 183 663	
6	15 518		18 462 941	18 478 459	
7					

備考 1. 本表ハ會計年度ニシテ、内地ヨリノ移入糖ヲ含マス
2. 昭和1年度迄ハD.S.No.15未滿、18未滿、21未滿、21以上ニ區分セラレ、昭和2年度以降D.S.No.15未滿ヲ廢シ

消費高累年表

(直接消費用引取)

年 期	精製糖及白糖	粗 糖			合 計
		赤 糖	分 蜜 糖	計	
大 正 8—9	6 976 355	8 933 668	7 612 932	16 546 600	23 522 955
9—10	4 751 615	12 007 060	15 858 613	27 875 673	32 627 288
10—11	6 204 487	12 069 520	13 523 293	25 592 813	31 797 300
11—12	6 299 782	8 769 643	21 242 128	30 011 771	36 311 553
12—13	8 719 045	11 208 205	15 260 578	26 468 783	35 187 828
13—14	11 711 281	15 042 785	25 246 178	40 288 963	52 000 244
14—15	12 763 499	14 994 946	27 401 277	42 396 223	55 159 722
昭 和 1—2	12 905 821	15 013 356	23 992 777	39 006 133	51 911 954
2—3	15 442 090	13 804 927	35 910 864	49 715 791	65 157 881
3—4	14 366 510	20 677 548	27 222 303	47 899 851	62 266 361
4—5	13 819 893	22 302 453	32 758 192	55 060 645	68 880 538
5—6	12 029 477	20 133 136	34 112 686	54 245 832	66 275 309
6—7	13 918 232	20 045 811	33 142 360	53 188 171	67 106 403
7—8					

砂糖需給及消費

シタルモノナリ而シテ假置場、保税工場等ニ現在シ引取ノ手續ヲ爲ササルモノハ本表ニ算入セラレス

消費高累年表

(直接消費用引取)

D.S.No.18未滿	D.S.No.21未滿	D.S.No.21以上	氷角棒砂糖類	合 計	糖 蜜	糖 水
183 559	33	1 106 035	34 488	152 383 986	1 064 457	4 020
23 838	158	4 359 171	96 812	130 631 926	616 937	4 231
1 682	218	751 241	129 450	20 633 432	391 653	2 577
3 481	45	1 574 750	227 954	23 565 492	497 019	4 213
4 680	1 434	1 600 437	185 960	25 604 084	562 641	2 295
1 804	275	2 842 719	102 315	37 489 396	231 342	1 220
8 500	14 442	3 468 110	484 899	29 851 709	503 158	1 933
222 696	71 195	3 610 658	327 894	30 361 280	365 538	1 305
96 004	17 205	2 955 433	352 982	23 463 821	591 906	721
9 988	59 726	5 103 923	339 423	39 041 327	395 467	1 453
4 733	5 500	6 243 588	392 649	35 377 213	264 671	336
30 559	353	5 806 815	318 757	34 358 801	51 973	433
7 170	2 223	5 136 559	123 504	39 361 569	144 317	645
5 165	7 919	3 336 426	40 170	47 009 360	156 673	138 270
8 895	74 017	9 478 682	135 800	51 781 796	74 528	239
24 041 770	4 143	10 290 193	1 472	53 113 539	394 705	1 215
29 286 828	21 430	10 842 836	703	59 713 809	477 085	403
27 399 446	16 637	11 717 671		61 172 737	186 298	362
29 187 571	6 029	10 838 334	600	59 216 197	214 024	294
32 299 464	17 837	11 154 014	38	61 949 812	194 796	143

18未滿ニ統一シ又22未滿及22以上ニ改定セラル

糖業獎勵及補助

年	補助費目	製糖會社 及製糖所	肥 料	灌溉排水	種 苗		中 間 苗 圃		改良糖廠 取 拂	
					本	外	本	外		
明 治	35	59 600	16 513	5 566	5 416 098	
	36	56 122	20 177	6 946	3 526 030	
	37	54 400	2 216	1 500	3 466 320	
	38	84 650	14 568	...	24 884 000	
	39	56 400	26 604	...	20 497 100	
	40	21 000	164 254	23 870	980 000	74 118	
	41	36 000	406 040	11 157	2 862 187	31 376	83 009	
	42	...	621 959	...	6 066 964	103 996	67 302	
	43	...	482 823	4 318	750 000	159 048	52 618	
	44	...	574 152	34 756	3 807 000	94 764	
	大 正	1	...	565 303	14 000	632 720	132 886
		2	...	379 468	45 993	...	74 640
		3	...	329 119	79 989
		4	...	276 840	89 853
5		...	240 250	90 155	
6		160 045	108 100	
7		163 904	106 050	
8		155 696	114 300	
9		151 555	115 756	
10		142 208	88 480	
11		149 992	...	47 871 400	
12		39 988	...	46 514 000	
13		129 960	...	42 720 000	
14		89 853	...	35 957 000	
昭 和	1	59 932	...	28 986 250	
	2	52 470	...	16 625 900	
	3	50 626	...	25 052 000	
	4	59 875	...	23 695 000	
	5	47 699	...	24 246 000	
	6	24 257 000	
	7	23 453 530	
合 計	368 172	4 120 286	1 861 906	72 888 419	720 828	339 378 080	532 686	202 929		

備考 1. 本表ハ會計年度ニシテ決算額ヲ示ス
 2. 種苗費39年度迄ハ現品ニシテ明治40—大正1年ノ6年度間ハ現金ヲ併セ補助ス
 3. 中間苗圃補助ハ11年度ヨリ廢シ蔗苗ヲ無償配布ス
 4. 昭和6年度以降灌溉排水補助額ナシ

糖業獎勵及補助

甘 蔗	製糖機械	開 墾	原料消費	原料糖	農 具	模範蔗園	冰糖製造	合 計
品 評 會	購 入					標 本		
...	22 706	642	5 416 098 105 027
...	56 110	1 080	3 526 030 140 435
...	77 230	4 480	3 466 320 139 826
...	167 532	2 419	24 884 000 269 169
...	182 411	1 240	20 497 100 266 655
...	6 760	5 673	980 000 295 675
5 000	18 134	215	2 862 187 840 931
...	20 272	6 066 964 813 529
6 000	1 351 983	481 057	15 506	750 000 2 553 353
...	2 630 877	5 024	1 435	...	3 807 000 3 341 008
...	4 239	93	...	632 720 716 521
300	2 631	229	...	503 261
...	124	99	2 964	412 295
3 000	3 286	372 979
...	56	330 461
...	5 875	274 020
...	8 000	277 954
...	4 090	274 086
...	3 119	270 430
...	230 688
...	47 871 400 149 992
...	46 514 000 39 988
...	42 720 000 129 960
...	35 957 000 89 853
...	28 986 250 59 932
...	16 625 900 52 470
...	25 052 000 50 626
...	23 695 000 59 875
...	24 246 000 47 699
...	24 257 000
...	23 453 530
14 300	551 155	15 534	1 351 983	3 111 934	27 795	1 856	27 334	412 266 499 12 908 698

會計年度	灌溉排水工事費	補助額	工事施行面積	摘要
明治 35		5 566.000	216.8738	
36		6 945.925	401.0182	
37		1 500.000	62.6800	
38				
39				
40		23 870.390	23.0000	灌溉用唧筒其他ノ購入代
41		11 156.750	562.1465	" "
42				
43	21 937.736	4 318.400	1 218.4130	工事費ハ豫算額
44	130 476.014	34 756.000	1 972.5544	" "
大正 1	126 701.742	14 000.000	1 822.5544	" "
2	139 142.065	45 993.000	11 073.0000	" "
3	275 348.675	79 989.000	11 525.9370	" "
4	274 333.859	89 853.000	11 270.9210	" "
5	202 145.227	90 155.000	10 381.4096	" "
6	412 584.208	160 045.000	16 581.4287	工事費中 16 055圓ハ豫算額
7	534 367.067	163 904.000	18 705.9158	" 207 086圓 "
8	821 351.861	155 696.000	7 154.2700	
9	613 258.555	151 555.000	10 065.1100	
10	381 043.732	142 208.000	3 277.5000	
11	329 033.510	149 992.000	3 824.0000	
12	111 774.030	39 988.000	260.0000	
13	518 101.530	129 960.000	9 374.0000	面積 5 982甲ハ二年及三年繼續ノ初年
14	516 338.980	89 853.000	6 508.0000	" {1 582甲ハ二年繼續ノ終年 {4 400甲ハ三年繼續ノ第二年 {三年繼續ノ終年 4 400甲中 1 133甲工 事中止、236 甲ハ灌溉排水ノ重複地 域、1 104.4甲ハ二年繼續ノ初年
昭和 1	209 320.550	59 932.000	5 765.4000	{面積ハ全部二年繼續ノ終年 {補助額中 51 219圓ハ貸付用灌溉機械購 入代金
2	3 697.000	52 470.000	1 104.4000	{補助額中 13 980圓ハ貸付用灌溉機械購 入代金
3	134 797.000	50 626.000	1 695.6578	
4	279 592.930	59 875.000	2 281.0000	
5	169 807.309	47 699.000	1 390.3000	{補助額中 3 542圓ハ灌溉用唧筒其他機 械購入代金
6				
7				
合計		1 861 906.465	138 517.4902	

備考 1. 明治42年度以前ノ灌溉排水工事費ハ不明ニ付省略セリ
2. 工事費大正5年度以前ハ豫算額、6年度以降ハ決算額
3. 昭和六年度以降補助額ナシ

糖業獎勵及補助

會計年度	下付總額		一甲當現品	一甲當現金
	現品	現金		
明治 35	5 416.098		14 000	
36	3 526.030		14 000	
37	3 466.320		14 500	
38	24 884.000		14 000	
39	20 497.100		11 800	
40	980.000	74 118.350	14 000	30.000
41	2 862.187	81 376.970	18 000	{模範蔗園 30.000 {一般蔗園 27.000
42	6 066.964	103 996.890	18 000	{模範蔗園 30.000 {一般蔗園 18.000
43	750.000	159 048.230	18 000	{模範蔗園 40.000 {一般蔗園 20.000
44	3 807.000	94 764.000	18 000	{模範蔗園 20.000 {苗圃其他 40.000 {其他 36.000
大正 1	632.720	132 886.390	18 000	{模範蔗園 20.000 {苗圃其他 70.000 {一般蔗園 20.000 {其他 10.000
2		74 640.000		{模範蔗園 20.000 {苗圃 30.000 {一般蔗園 20.000
合計	72 888.419	720 830.830		

備考. 大正3年度以降下付額ナシ. 中間苗圃配給ハ別掲

糖業獎勵及補助

會計年度	補助甲數	肥料費補助	
		円	円
明治 35	363.0000	16 513.968	80 864.998
36	409.0000	20 177.360	47 833.523
37	499.0000	2 216.610	16 748.860
38	984.4825	14 568.660	
39	983.2000	26 604.600	85 000.000
40	5 516.1100	164 254.950	
41	17 982.6570	406 040.140	
42	30 534.1000	621 959.310	
43	38 894.0000	482 823.840	
44	45 945.4000	574 152.000	
大正 1	46 012.7950	565 303.860	
2	43 618.9500	379 468.520	
3	43 299.0000	329 119.000	
4	36 114.0000	276 840.000	
5	37 005.0000	240 250.000	
合計	348 160.6945	4 120 292.818	230 447.378

備考 1. 補助甲數ハ現品及肥料代ヲ合シタルモノナリ
2. 大正6年度以降下付額ナシ

(66) 共同購買肥料及補助累年表

糖業獎勵及補助

會計年度	施肥面積	購買數量	購買價額	補助金額	
				甲	乙
明治 37	499.0000	39 920.000	19 960.000		
38	984.4825	78 758.600	36 622.749		
39	983.2000	86 741.000	36 181.760		
40	5 516.1100	668 924.000	217 900.761	110 322.200	
41	17 892.6570	2 877 993.220	778 750.820	359 653.140	
42	30 534.1000	4 303 359.700	1 270 850.400	505 225.000	
43	38 894.0000	7 025 760.000	1 587 622.300	388 940.000	
44	44 894.0000	7 615 215.000	1 706 852.816	466 897.600	
大正 1	44 458.5950			456 871.900	
2	39 501.0000	5 393 251.000	1 546 474.559	237 006.000	
3	39 999.0000	5 356 159.100	1 532 826.041	239 994.000	
4	35 000.0000	5 881 314.300	1 606 797.294	210 000.000	
5	35 000.0000	6 000 693.440	1 617 283.209	140 000.000	
合計	334 156.1445	45 228 089.360	11 958 122.709	3 114 909.840	

備考. 大正6年度以降補助額ナシ

(67) 模範蔗園設置面積及補助累年表

會計年度	設置甲數	補助金		人員
		蔗苗費	肥料費	
明治 39	10.4170		1 439.520	10
40	1 000.0000	30 000.000	130 000.000	175
41	1 100.0000	33 000.000	220 000.000	414
42	1 600.0000	48 000.000	244 000.000	551
43	500.0000	10 000.000	34 056.580	391
44	525.0000	10 500.000	36 350.000	399
大正 1	519.0000	10 380.000	35 967.960	537
2	538.0000	10 760.000	34 663.020	519
3	100.0000		5 125.000	100
合計	5 892.4170	152 640.000	741 602.080	3 096

備考. 模範蔗園ハ10箇年計畫ニテ一般蔗作者ニ耕作方法其他蔗作上必須ナル事項ヲ周知セシムル目的ヲ以テ實施シタルモノニシテ其ノ效果現ハレタルニ因リ9箇年ニテ廢止セリ

(68) 蔗苗養成所收穫面積生産蔗苗及配給數

糖業獎勵及補助

會計年度	收穫面積	蔗苗生産數	中間苗圃配給數		其他配給數
			甲	乙	
大正 3	36.59	6 547 373			1 422 420
4	226.03	17 428 807			9 880 671
5	330.97	35 204 709	25 688 238		21 267
6	366.98	35 025 265	23 113 482		14 397
7	418.19	49 423 130	38 387 100		355 331
8	459.26	48 009 663	33 472 440		465 790
9	548.60	44 163 140	30 704 700		949 880
10	521.75	49 860 604	33 990 800		688 210
11	546.85	64 476 650	47 871 400		1 788 486
12	533.24	65 846 842	46 514 000		5 385 185
13	535.81	56 338 725	42 720 000		2 216 642
14	493.13	54 482 701	35 957 000		4 667 210
昭和 1	501.84	42 708 618	28 986 250		4 986 490
2	367.67	25 563 542	16 625 900		180 130
3	373.02	33 909 251	25 052 000		607 484
4	363.51	32 501 545	23 695 000		690 260
5	398.09	35 564 862	24 246 000		1 718 200
6	343.23	34 414 215	24 257 000		550 010
7	410.63	35 548 520	23 453 530		3 330 500
合計		767 018 162	524 734 840		39 918 763

(69) 中間苗圃植付面積及生産苗數

設置會計年度	中間苗圃植付面積	生産苗數	第一次植付蔗園面積	
			甲	乙
大正 5	574.7921	64 934 702	2 331.2700	
6	1 904.1049	241 117 719	9 802.3791	
7	2 120.1215	254 853 042	10 469.1404	
8	2 196.0000	243 074 316	9 748.4614	
9	2 286.6841	273 703 998	10 846.4283	
10	2 129.6123	265 805 412	10 100.1833	
11	1 696.6403	239 964 788	8 988.2236	
12	1 816.7251	268 906 277	9 884.5649	
13	1 663.0229	229 117 423	8 617.0608	
14	1 401.3737	190 127 194	7 299.5871	
昭和 1	1 090.4680	86 019 759	2 888.6808	
2	743.1120	58 623 078	2 625.0706	
3	1 099.2561	101 568 242	4 985.3640	
4	1 139.1306	148 976 960	6 804.2415	
5	1 117.3068	153 980 710	7 082.6773	
6	1 178.3826			
7	1 114.2327			
合計		6 820 773 626		

備考. 大正5年度設置中間苗圃ハ大正6年期中間苗圃ニシテ第一次植付蔗園ハ大正7年期蔗園ナリ其他之ニ同シ第二次、第三次植付ハ之ヲ略ス

(70) 蔗苗養成所 甘蔗中間苗圃配給品種別
生產蔗苗

(單位 本)

糖業獎勵及補助

會計年度	品種別	36 POJ	36 .Mi	105POJ	143POJ	161POJ	234POJ	240POJ	277POJ	2714POJ	
大 正	5	6 371 100	...	254 000	5 780 600	29 000	3 761 550	538 494	2 572 944	...	
	6	8 528 577	...	1 577	8 323 512	426	6 067 810	64 426	1 033 226	...	
	7	10 210 400	...	4 125 000	9 853 700	1 000	14 034 000	12 000	
	8	19 008 000	...	2 262 000	4 824 100	1 064 800	5 970 350	32 900	
	9	12 263 000	2 673 200	6 010 000	934 000	4 476 600	4 113 000	93 000	
	10	8 470 300	3 932 100	10 392 700	1 722 100	4 335 100	4 686 800	
	11	17 355 000	9 552 000	9 223 000	600 000	8 487 000	2 059 000	
	12	10 970 000	9 577 000	8 525 000	250 000	8 845 000	1 495 000	
	13	6 395 000	9 555 000	7 705 000	120 000	8 937 000	700 000	
	14	2 017 500	4 145 000	8 632 500	...	6 080 000	125 000	153 000	
	昭 和	1	675 000	3 461 250	1 925 000	...	15 110 400	50 000
		2	...	900 000	950 000	...	3 575 000	767 000
		3	...	90 000	150 000	...	800 000	3 722 000
		4	1 675 000
5		450 000	
6		200 000	
7		50 000	
8		

會計年度	品種別	2725POJ	2727POJ	2878POJ	2885POJ	F 4	F 19	F 24	讀谷山	其他	計	
大 正	5	25 950	6 354 600	25 688 238	
	6	50 000	43 928	23 113 482	
	7	150 000	1 000	38 387 100	
	8	216 000	94 230	33 472 440	
	9	141 900	30 704 700	
	10	451 700	33 990 800	
	11	297 000	298 400	47 871 400	
	12	250 000	3 029 600	3 572 400	46 514 000	
	13	2 383 000	5 550 000	1 405 000	42 720 000	
	14	216 000	120 500	3 080 000	8 662 500	2 375 000	...	350 000	35 957 000	
	昭 和	1	131 460	40 340	2 718 500	3 688 000	736 300	...	450 000	28 986 250
		2	5 850 000	1 514 900	1 119 000	1 550 000	325 000	...	75 000	16 625 900
		3	19 245 000	860 000	185 000	25 052 000
		4	21 330 000	200 000	90 000	400 000	23 695 000
5		14 340 000	...	9 196 000	260 000	24 246 000	
6		16 659 000	...	7 370 000	28 000	24 257 000	
7		14 972 620	...	7 960 910	470 000	23 453 530	
8		

(71) 臺灣砂糖稅歲入累年表

(單位 圓)

會計年度	稅種別	消 費 稅	輸 入 稅	計	
明 治	35	777 447	14 755	792 202	
	36	761 656	30 838	792 494	
	37	1 453 980	10 200	1 464 180	
	38	1 866 548	2 754	1 869 302	
	39	2 399 942	2 192	2 402 134	
	40	2 004 450	4 100	2 008 550	
	41	6 430 014	2 325	6 432 339	
	42	8 915 926	2 829	6 918 755	
	43	11 979 782	3 614	11 983 396	
	44	9 181 693	3 255	9 184 948	
	大 正	1	7 045 747	66 038	7 111 785
		2	6 309 372	32 047	6 341 419
		3	801 392	3 302	804 694
		4	959 787	4 678	964 465
5		1 019 274	7 567	1 026 841	
6		1 852 690	5 513	1 858 203	
7		1 635 810	521 948	2 157 758	
8		1 400 763	2 366 637	3 767 405	
9		1 211 053	1 085 498	2 296 551	
10		1 747 641	469 422	2 217 063	
11		1 532 103	1 173 313	2 705 416	
12		1 585 937	524 775	2 110 712	
13		1 805 625	14 640	1 820 265	
14		2 370 824	284 588	2 655 412	
昭 和	1	2 432 219	1 171 202	3 603 421	
	2	2 371 347	386 445	2 757 792	
	3	2 815 747	229 774	3 045 521	
	4	2 991 941	684	2 992 625	
	5	2 854 866	10 709	2 865 575	
	6	2 931 555	81	2 931 636	
	7	

砂糖稅收入

氷糖及酒精工場

氷 糖 工 場				
會社及工場名	所 在 地	能 力	設 立 免 許 年 月	資 本 金
鹽水港製糖 高雄	高雄州 高 雄 市	一箇年 600 000	大正六年六月	本 社 = 含 △
酒 精 工 場				
帝國製糖 新 竹	新竹州 新竹郡新竹街水田	一日酒精 25	大正六年十月	本 社 = 含 △
同 臺 中	臺中州 臺中市高砂町	" 75	五年八月	"
新高製糖 彰 化	彰化郡和美庄中寮	" 73	二年六月	"
明治製糖 蒜 頭	臺南州 東石郡六脚庄蒜頭	" 26	明治四十三年十二月	"
同 南 靖	嘉義郡水上庄南靖	" 120	四十五年七月	"
同 南 投	臺中州 南投郡南投街	" 43	大正十年十一月	"
同 總 爺	臺南州 曾文郡麻豆街溝子墘	" 47	十三年八月	"
同 溪 湖	臺中州 員林郡溪湖庄溪湖	" 38	昭和五年十月	"
臺灣製糖 橋仔頭	高雄州 岡山郡楠梓庄橋仔頭	" 45	明治四十年十一月	"
同 阿 緞	屏東郡屏東街歸來	" 120	四十四年四月	"
鹽水港製糖 高 雄	高 雄 市	" 120	大正五年六月	"
同 壽	花蓮港廳 壽 區 壽 村	" 20	八年三月	"
大日本製糖 虎 尾	臺南州 虎尾郡虎尾庄虎尾	" 105	十五年七月	"
計 13 工 場		" 857		

備考 外=專賣局所屬嘉義工場(能力45石)及斗六工場(能力30石) 並=高雄酒精株式會社(高雄市三塊厝)工場(能力48石)ノ三工場アリ

內地朝鮮及南洋廳之部

精 製 糖 工 場				
會 社 及 工 場 名	所 在 地	能 力	創 立 年 月 又 八 作 業 着 手 年 期	摘 要
大日本製糖株式會社東京工場	東京府南葛飾郡砂町	300	舊工場明治三十一年九月 新工場大正十四年	精 製 糖
同 大阪工場	大阪市東成區友淵町	200	(買收)明治三十九年十一月	"
同 大里工場	福岡縣門司市大里町	350	(買收) 四十年八月	"
同 朝鮮工場	朝鮮平安南道 大同江面船橋里	600 160	大正九年十一月	甜 菜 糖
臺灣製糖株式會社神戶第一工場	神戶市東尻地村	80	(買收)明治四十四年十二月	精 製 糖
同 神戶第二工場	同 上	250	大正五年六月	"
同 荒木工場	福岡縣荒木村	100	十年八月	"
明治製糖株式會社川崎工場	神奈川縣川崎市	400	明治四十五年一月	"
同 清水工場	北海道十勝國上川郡人舞村	600	(併合)大正十二年六月	甜 菜 糖
同 戶畑工場	福岡縣戶畑市	150	大正五年七月	精 製 糖
同 神戶工場	神戶市高松町	100	五年六月 (買收)大正十二年十月	"
鹽水港製糖株式會社大阪工場	大阪市此花區西野田下之町	200	大正九年八月	"
同 東京工場	東京市芝區芝浦月見町	200	十三年	"
新高製糖株式會社大阪工場	大阪市此花區春日出町	75	五年七月	"
北海道製糖株式會社帶廣工場	北海道十勝國河西郡帶廣町	600	八年六月	甜 菜 糖
中央製糖株式會社東京工場	東京府南葛飾郡小松川町	250	九年十二月	精 製 糖
同 名古屋工場	名古屋市南區熱田東町	80	九年六月	"
東京精糖東京工場	東京市京橋區月島	50	昭和六年一月	"
大日本製糖株式會社尼ヶ崎製糖所	兵庫縣川邊郡小田村	1000 <small>一箇月 000斤</small>	大正四年一月	氷 糖
粗 糖 工 場				
沖繩製糖株式會社 高嶺工場	沖繩縣島尻郡 高嶺村	300	大 正 六 年	新 式
同 西原工場	中頭郡 西原村	250	六 年	"
同 嘉手納工場	中頭郡 北谷村	400	明 治 四 十 五 年	"
同 宮古工場	宮古郡 下地村	100	大 正 十 年	"
大日本製糖株式會社大東島製糖所	島尻郡 南大東島	500	七 年	"
南洋興發株式會社第一工場	南洋廳サ イ バ ン 島	1200	十 一 年	"
同 第二工場	テ ニ ア ン 島	1200	昭 和 五 年	"

心製糖株式會社

内地地方別甘蔗及甜菜收穫面積並收穫高

(上段 面積) (下段 收穫高)

内地朝鮮南洋露之部

Table with columns for year (年 期), region (本州中區, 本州西區, 四國區, 九州區, 沖繩區, 北海道區), and total (計). Rows include Meiji (明治) and Showa (昭和) periods.

備考 1. 北海道ハ甜菜其他ハ甘蔗ナリ 2. 收穫高ニハ原料、生食用、蔗苗等ヲ含ム

内地地方別原料使用高及砂糖生産高

(上段 原料使用高) (下段 産糖高)

内地朝鮮南洋露之部

Table with columns for year (年 期), region (本州中區, 本州西區, 四國區, 九州區, 沖繩區, 北海道區), and total (計). Rows include Meiji (明治) and Showa (昭和) periods.

備考 1. 産糖高中内書ハ沖繩ノ製品ニシテ原料使用高不明ナルモノナリ 2. 原料使用高中ニハ他區ヨリノ搬入數量ヲ包含シ其區ノ搬出數量ヲ含マズ

道府縣別	收穫面積 町反	收穫高 斤	原料使用高 斤	砂糖生產高 斤	歩留 %
北海道	9 135.99	333 876 754	302 726 439	36 062 800	11.91
東京府	707.53	11 994 449	11 694 449	1 053 414	8.78
静岡縣	16.36	947 514	813 429	89 337	10.98
愛知縣	33.12	1 736 000	65 694	6 887	10.48
奈良縣	10.10	533 131
和歌山縣	1.37	79 873	17 169	1 920	11.18
大阪府	11.93	1 080 050	204 584	21 826	10.67
兵庫縣	7.75	265 693
計	788.16	16 636 710	13 095 325	1 173 384	8.96
岡山縣	7.93	469 505	438 481	45 383	10.35
香川縣	53.49	5 431 437	4 827 581	578 803	11.99
德島縣	21.13	1 217 360	1 004 948	52 370	5.21
愛媛縣	28.52	2 054 696	1 904 560	212 141	11.14
高知縣	22.95	1 386 353	1 337 712	148 218	11.06
計	134.02	10 559 351	9 513 282	1 036 915	10.89
福岡縣	7.99	610 534	532 409	43 337	8.14
大分縣
佐賀縣	0.12	7 260	7 260	541	7.45
長崎縣	12.60	671 640	667 520	60 541	9.07
熊本縣	128.98	6 748 257	6 671 659	664 089	9.95
宮崎縣	67.19	4 265 375	4 255 331	384 382	9.03
鹿兒島縣	5 402.82	189 015 814	188 801 628	13 432 755	7.11
計	5 619.70	201 318 880	200 935 807	14 585 645	7.25
沖縄縣	18 588.23	1 205 271 706	1 189 514 609	110 728 365	9.31
合計	34 266.10	1 767 663 401	1 715 785 462	163 587 109	9.53

備考 1. 北海道ハ甜菜糖其他府縣ハ甘蔗糖ナリ
 2. 年期ハ前年十月一日ヨリ翌年九月三十日ニ至ル
 3. 沖縄縣產糖中黑糖及白下糖ヲ除ク外全部分蜜糖ナリ
 4. 昭和五一六年期以降產糖調査様式一部ニ改正アリ

產糖種別						糖蜜
D. S. No. 11 未滿			D.S.No.18未滿	D.S.No.22未滿	D.S.No.22以上	
黑糖	白下糖	其他	斤	斤	斤	斤
...	36 062 800
...	600 756	452 658	1 860 683
41 940	47 366	31
6 887
...
...	1 920
...	21 784	42
...
48 827	671 826	452 731
...	45 383
...	578 803
1 593	14 866	35 911	...	66 315
...	212 141
21 749	70 344	56 125
23 342	921 537	56 125	...	35 911	...	66 315
36 277	7 060
...
541
60 541
347 893	1 039	315 157
38 161	346 221
12 372 914	1 031 486	28 355
12 856 327	1 385 806	343 512
74 061 166	2 984 663	7 334	...	33 675 202	...	4 310 280
86 989 662	5 963 832	859 702	...	33 711 113	...	6 237 278

内地道府縣別甘蔗及甜菜

内地朝鮮南洋産之部

Table with columns for Year (年), Period (期), D.S. No. 11 (未滿), and D.S. No. 15 (未滿). Rows include Meiji (明治) and Showa (昭和) years with specific months and production values for Black Sugar (黒糖), White Sugar (白下糖), and Red Sugar (赤糖).

備考 1. 本表年期ハ前年十月一日ヨリ其年九月三十日ニ至ル 2. 黒糖中ニハ少量ノ第一種丙(樽入ニアラサルモノ)ヲ含ム 3. 白下糖中ニハ少量ノ第一種丙(樽入ニアラサルモノ)ヲ含ム 4. 赤糖中ニハ沖繩産分蜜糖及北海道産甜菜糖ヲ含ム 5. 昭和五年期以降産糖調査様式一部ニ改正アリ

(78) 内地精製糖原糖使用高及砂糖製成高工場別

(一) 昭和六年度

Table showing refined sugar usage and production by factory. Columns include Company/Factory Name (會社及工場名), Capacity (能力), Raw Sugar Usage (原料糖使用高), and Production (製成高). Rows list various factories like Da Nippon (大日本), Meiji (明治), Taiwan (臺灣), etc.

(再製糖ヲ含マス)

(單位 斤)

内地朝鮮南洋産之部

Table showing sugar types by category. Columns include D.S. No. 18 (未滿), D.S. No. 18 (以上), Total (合計), Honey (糖蜜), and Summary (摘要). Rows list production values for different sugar grades and types.

ム
ム

(78) 内地精製糖原糖使用高及砂糖製成高工場別

(二) 昭和五年度

Table showing refined sugar usage and production by factory for Showa 5th year. Columns include Company/Factory Name (會社及工場名), Capacity (能力), Raw Sugar Usage (原料糖使用高), and Production (製成高). Rows list various factories like Da Nippon (大日本), Meiji (明治), Taiwan (臺灣), etc.

備考 大日本大里工場原料糖使用高臺灣糖325 170百斤中ニハ其他内國産糖23 130百斤ヲ含ム

内地朝鮮南洋産之部

會社及工場名	能力	原料糖使用高				砂糖製成高					副産糖蜜	
		外國糖	臺灣糖	計	D.S.No. 11未滿	D.S.No. 18未滿	D.S.No. 22未滿	D.S.No. 22以上	氷、角、棒糖類	計		
大日本	東大計	京	164 750	783 170	947 920	900 510	...	900 510	28 430
		阪	116 860	509 570	626 430	595 100	...	595 100	18 800
		里	790 100	319 830	1 099 930	1 054 420	...	1 054 420	33 290
		計	1 071 710	1 612 570	2 684 280	2 550 030	...	2 550 030	80 520
明治	川神戶計	崎	701 530	603 970	1 305 500	1 240 230	...	1 240 230	39 170
		戸	372 270	353 160	725 430	689 160	...	689 160	21 760
		畑	332 690	274 440	607 130	576 780	...	576 780	18 210
		計	1 406 490	1 231 570	2 638 060	2 506 170	...	2 506 170	79 140
臺灣	神戶第二荒木計	第一	575 540	655 120	1 230 660	1 169 130	...	1 169 130	36 920
		第二	95 450	245 010	340 460	323 430	...	323 430	10 210
		計	670 990	900 130	1 571 120	1 492 560	...	1 492 560	47 130
新高大阪	大東計	阪	215 020	353 500	568 520	540 090	...	540 090	17 050
		東	187 910	339 860	527 770	501 360	...	501 360	15 840
鹽水港	大東計	東	402 930	693 360	1 096 290	1 041 450	...	1 041 450	32 890
		計
中央	東名古計	京	353 020	353 020	335 380	...	335 380	10 590	
		古	
東京工業試驗所	20	20	18	
		
合計	2 340	3 552 120	4 790 670	8 342 790	7 925 770	...	7 925 608	250 271	

備考. 大日本製糖大里工場原料糖使用高臺灣糖319 830百斤中ニハ其他内國産糖120百斤ヲ含ム

年 度	能力	臺灣産原料及製成高		外國産原料及製成高		合 計		糖 蜜
		原料糖	製成糖	原料糖	製成糖	原料糖	製成糖	
大正	1	80 233 535	73 762 614	217 997 586	201 025 243	298 231 121	274 787 857	11 576 246
	2	14 673 798	13 675 195	330 301 317	304 982 991	344 975 115	318 658 186	13 003 590
	3	92 958 303	85 521 099	197 979 414	182 305 309	290 937 717	267 826 408	12 077 310
	4	165 171 836	152 863 782	114 602 168	105 057 969	279 774 004	257 921 751	12 075 626
	5	267 421 772	251 064 530	106 839 432	96 261 701	374 261 204	347 326 231	15 696 317
昭和	6	307 878 627	288 762 459	121 297 708	112 132 254	429 176 335	400 894 713	14 530 226
	7	98 150 594	92 258 753	344 134 274	322 591 314	442 284 868	414 850 067	13 770 797
	8	35 178 004	33 066 826	358 598 579	338 418 097	393 776 583	371 484 923	11 808 567
	9	169 743 925	159 655 062	189 427 970	177 848 432	359 171 895	337 503 494	10 653 664
	10	145 043 959	...	410 391 134	...	555 435 093	533 247 028	17 505 077
	11	183 760 000	...	461 833 000	...	645 593 000	608 043 000	19 610 000
	12	202 647 000	...	406 948 000	...	609 595 000	573 014 000	18 636 000
	13	298 448 000	...	463 656 000	...	762 104 000	716 882 000	23 227 000
	14	243 768 000	...	602 648 000	...	846 416 000	793 543 000	25 664 000
	1	166 053 000	...	695 386 000	...	861 439 000	809 116 000	29 441 000
昭和	2	203 811 000	...	649 127 000	...	852 938 000	813 605 000	26 262 000
	3	404 153 000	...	508 376 000	...	912 529 000	866 642 000	27 566 000
	4	479 067 000	...	355 212 000	...	834 279 000	792 560 800	25 027 100
	5	415 687 100	...	376 344 000	...	792 031 100	752 500 700	23 729 100
	6	446 678 900	...	236 547 600	...	683 226 500	649 056 500	20 514 100
	7

備考. 本表ハ會計年度

内地朝鮮南洋産之部

年 度	東 京	横 濱	大 阪	神 戸	名 古 屋	廣 島	熊 本	計		
明治	39	89 345 744	11 507 755	73 098 182	3 283 507	20 940	275 011	74 455 755	251 986 894	
	40	80 175 551	8 552 566	68 038 433	2 216 412	16 404	205 525	70 879 602	230 084 223	
		82 983 492	15 260 212	67 865 957	656 664	...	827 836	79 554 626	247 148 787	
	41	76 009 823	13 571 016	63 501 006	359 819	...	560 737	73 062 976	227 065 577	
		27 599 415	19 560 099	20 589 519	17 254 845	...	928 563	33 834 118	119 766 559	
	42	25 128 565	17 221 708	20 158 258	16 387 829	...	688 077	31 519 230	111 103 667	
		73 639 142	...	62 872 822	934 550	37 576 059	175 022 573	
	43	66 186 662	...	58 785 176	740 110	34 945 714	160 657 662	
		77 886 676	...	62 101 807	854 585	34 997 725	175 840 733	
	44	70 544 608	...	55 730 857	663 368	31 328 388	158 267 221	
		107 012 716	...	76 870 970	284 917	62 299 150	246 467 753	
	大正	1	98 451 699	...	70 721 292	57 315 218	226 750 333	
		2	130 348 216	...	75 563 777	1436 941	90 882 787	298 231 121
			120 270 323	...	69 646 084	1 279 366	83 592 084	274 787 857
3		148 812 707	...	89 936 190	3 759 118	102 467 100	344 975 115	
		137 464 240	...	83 189 351	3 421 459	94 583 136	318 658 186	
4		123 348 209	...	84 555 278	133 524	82 900 706	290 937 717	
		113 738 798	...	77 983 561	89 544	76 014 505	267 826 408	
5		118 883 667	...	89 400 237	71 490 040	279 774 004	
		109 548 234	...	83 090 620	65 282 897	257 921 751	
昭和		6	116 658 081	...	155 284 951	102 318 172	374 261 204	
		7	105 671 693	...	146 032 791	95 621 747	347 326 231
			112 167 572	...	186 756 248	130 252 515	429 196 335
		8	103 398 257	...	175 436 797	122 059 659	400 894 713
			120 652 143	...	182 436 544	139 196 181	442 284 868
	9	113 399 331	...	171 488 099	129 962 637	414 850 067	
		118 239 141	...	157 855 166	117 682 276	393 776 583	
	10	111 237 772	...	149 626 400	110 623 751	371 484 923	
		116 107 061	...	146 469 322	...	2 049 863	...	94 545 649	359 171 895	
	11	109 228 433	...	137 570 552	...	1 832 118	...	88 872 391	337 503 494	
		171 420 967	...	229 660 980	...	6 575 121	...	147 778 025	555 435 093	
	昭和	12	161 341 253	...	219 824 038	...	6 043 052	138 893 151	526 101 494	
		13	197 781 000	...	228 277 000	...	18 024 000	...	201 511 000	645 593 000
			186 346 000	...	214 515 000	...	17 757 000	...	189 425 000	608 043 000
14		103 881 000	...	286 415 000	...	8 587 000	...	210 712 000	609 595 000	
		97 594 000	...	269 233 000	...	8 117 000	...	198 070 000	573 014 000	
1		121 794 000	...	370 673 000	...	18 972 000	...	250 665 000	762 104 000	
		114 486 000	...	348 428 000	...	18 906 000	...	235 062 000	716 882 000	
2		196 721 000	...	370 514 000	...	21 261 000	...	257 921 000	846 416 000	
		184 559 000	...	348 283 000	...	20 348 000	...	240 353 000	793 543 000	
昭和		3	296 940 000	...	377 032 000	...	19 310 000	238 157 000	861 439 000	
		4	279 463 000	...	288 605 000	...	18 440 000	...	222 608 000	809 116 000
			311 959 000	...	285 514 000	...	17 849 000	...	237 616 000	852 938 000
		5	296 342 000	...	274 155 000	...	17 142 000	...	225 966 000	813 605 000
			328 663 000	...	330 789 000	...	7 488 000	...	245 589 000	912 529 000
	6	311 967 000	...	314 249 000	...	7 115 000	...	233 311 000	866 642 000	
		313 423 000	...	315 104 000	205 752 000	834 279 000	
	7	297 749 800	...	299 348 000	195 463 000	792 560 800	
		272 332 100	...	305 379 000	214 320 000	792 031 100	
	8	258 786 700	...	290 111 000	203 603 000	752 500 700	
		248 485 100	...	258 076 000	176 665 400	683 226 500	
	9	236 052 300	...	245 172 200	167 832 000	649 056 500	
		

備考 1. 本表ハ會計年度ニシテ、稅務監督局別 2. 横濱局ハ東京局ニ、神戶局ハ大阪局ニ、何レモ42年度ヨリ合併セラル

(81) 内地砂糖輸出種類別 (最近十年間) 曆年

Table with 7 columns: 年次, 種類別, 精糖 (数量, 價額), 氷糖 (数量, 價額), 其他砂糖及糖菓價額, 價額合計. Rows include 大正 12-14 and 昭和 1-8.

備考 1. △印ハ震災ノ爲統計材料焼失シタルニ因リ七月又ハ八月横濱港ノ分ヲ含マス 2. 「其他砂糖」昭和3年輸出1 276 963斤211 501圓

内地朝鮮南洋羣島之部

(82) 内地砂糖輸入種類別 (最近十年間) 曆年

Table with 8 columns: 年次, 種別, D.S. No. 11 (未滿, 同15未滿, 同18未滿, 同22未滿, 同22以上), 合計, 氷、角、棒糖、飴、蜜類. Rows include 大正 12-14 and 昭和 1-8.

備考 1. ×印ハ震災ノ爲統計材料焼失シタルニ因リ七月及八月横濱港ノ分ヲ含マス 2. 第四欄ハ昭和二年三月末迄ハ和蘭標本第二十一號未滿、第五欄ハ同シク21號以上ナリ

(83) 内地輸出精糖仕向地別 (最近十年間) 曆年

Table with 8 columns: 年次, 仕向地, 中華民國, 關東州, 滿洲國, 露領亞細亞, 英領印度, 其他, 合計. Rows include 大正 12-14 and 昭和 1-8.

内地朝鮮南洋羣島之部

(84) 内地輸入糖仕出國別 (最近十年間) 曆年

Table with 8 columns: 年次, 仕出國, 中華民國, 香港, 關領東印度, 比律賓, 北米合衆國, 玖瑪, 其他, 合計. Rows include 大正 12-14 and 昭和 1-8.

(85) 内地砂糖需給及消費額累年表

(生産移輸出
入=依ル)

内地朝鮮南洋羣之部

年次	内地生産額	輸入額	移入額	再輸入額	輸出額	移出額	再輸出額	消費額	人口	一人當消費額
	斤	斤	斤	斤	斤	斤	斤	斤	人	斤
明治 31	90 795 261	447 315 134	37 757 156	313 665	575 553 886	43 714 142	13.16
32	103 276 361	282 346 574	35 501 220	354 800	420 769 355	44 205 873	9.51
33	102 220 836	411 594 274	29 143 085	338 800	542 619 395	44 710 073	12.13
34	82 710 854	495 438 418	43 212 145	214 300	621 147 117	45 227 464	13.73
35	91 278 496	264 529 796	58 170 004	...	778 361	385 497	251 600	412 562 838	45 758 821	9.01
36	85 000 668	395 591 597	37 540 237	...	886 557	1 338 829	81 200	515 825 916	46 588 000	11.07
37	79 112 449	412 808 565	57 139 736	...	2 339 692	1 211 203	670 600	544 839 255	47 197 600	11.54
38	81 690 099	217 010 691	70 772 257	...	25 372 464	1 891 165	167 700	342 041 718	47 819 300	7.15
39	84 787 497	278 717 642	109 007 946	...	85 105 243	1 731 668	49 600	485 626 574	48 463 461	10.02
40	83 284 303	329 799 256	94 228 147	...	25 375 254	2 545 687	900	479 389 865	49 112 409	9.76
41	89 957 965	332 410 185	103 535 640	...	29 239 489	2 322 060	...	494 342 241	49 344 693	10.02
42	97 979 226	224 193 589	209 746 616	...	48 990 909	2 735 407	...	480 193 115	49 929 936	9.62
43	109 312 217	200 363 635	306 738 842	...	69 382 705	10 661 381	...	536 360 608	50 535 917	10.61
44	114 273 271	131 465 332	395 820 430	...	77 025 127	30 938 789	...	533 595 117	51 157 125	10.43
大正 1	103 932 179	227 455 416	247 165 656	...	90 885 232	36 690 290	...	450 977 729	51 791 938	8.71
2	109 477 582	545 331 855	102 720 403	...	168 838 357	50 960 402	...	537 731 081	52 956 156	10.15
3	141 178 254	331 341 159	227 351 047	...	131 323 046	44 044 984	...	524 502 430	53 725 806	9.76
4	122 552 070	207 925 906	348 611 535	...	117 395 363	36 683 568	...	525 010 580	54 500 060	9.63
5	156 222 002	160 191 598	424 857 123	...	149 280 573	20 661 159	...	571 328 991	55 290 780	10.33
6	213 845 703	131 611 500	557 486 738	...	224 665 618	22 212 989	...	656 065 334	56 109 078	11.69
7	154 864 850	372 540 300	453 564 869	...	195 942 484	26 914 694	...	758 112 841	56 232 995	13.48
8	147 280 134	454 842 900	484 916 892	...	113 881 102	22 889 123	...	950 269 700	56 946 445	16.69
9	116 494 832	297 381 800	366 217 939	...	101 816 500	16 960 413	...	661 317 658	56 068 952	11.79
10	158 271 672	509 556 700	424 387 256	...	81 759 700	20 590 129	...	989 865 799	56 890 900	17.40
11	133 273 764	658 381 800	591 936 803	...	142 946 300	16 738 016	...	1 223 908 051	57 776 022	21.18
12	127 000 044	501 326 300	634 058 993	...	106 809 800	16 446 543	...	1 139 128 994	58 621 861	19.43
13	161 726 537	510 696 100	727 831 422	...	190 910 700	16 320 613	...	1 193 022 746	59 291 668	20.12
14	147 460 164	636 452 600	730 703 048	...	245 012 600	15 395 673	...	1 254 207 539	59 940 326	20.92
昭和 1	160 738 719	758 537 200	744 896 823	...	306 308 700	24 940 716	...	1 332 923 326	60 178 573	22.15
2	162 239 474	703 746 900	724 054 751	...	268 949 800	30 916 441	...	1 290 174 884	60 976 739	21.16
3	193 195 200	635 093 800	1 000 697 001	...	386 898 263	22 713 595	...	1 419 374 143	62 362 702	22.76
4	186 520 800	379 528 100	1 217 793 474	...	322 093 700	38 236 947	...	1 423 511 727	63 189 513	22.53
5	165 207 600	407 760 300	1 299 268 038	...	363 729 800	22 120 120	...	1 486 386 018	64 745 201	22.96
6	163 587 109	330 527 500	1 300 971 507	...	262 221 100	25 485 948	...	1 507 379 068	65 653 877	22.95
7

備考 1. 本表生産ハ製糖年期(十月一日ヨリ九月三十日)其他ハ曆年ニシテ、輸出入ハ大蔵省貿易月報、移出入ハ臺灣及朝鮮貿易月報並ニ南洋羣ノ調査ニ據ル
2. 本表ハ持越糖及再製歩減リノ關係ヲ考慮セス故ニ各年消費實量トハ多少ノ差ヲ免レス
3. 人口ハ各年末現在ヲ採リ内地府縣北海道及樺太ヲ合算シタルモノナリ

(86) 内地砂糖消費高種類別累年表

(直接消費
用引取) 單位 斤

内地朝鮮南洋羣之部

年 度	水砂糖 角砂糖類	精製糖 及白糖	粗 糖			合 計	
			分蜜糖	赤 糖	黑砂糖 及白下糖		
明 治 39	...	153 673 778	99 727 522	208 374 699	308 102 221	461 775 999	
40	...	244 750 095	111 565 473	227 589 200	339 154 673	583 904 768	
41	...	103 618 139	87 522 870	207 239 599	294 762 469	398 380 608	
42	...	121 189 235	114 051 989	249 230 010	363 281 999	484 471 234	
43	...	158 595 367	151 105 136	206 941 769	358 046 905	516 642 272	
44	...	163 751 619	145 196 681	213 256 612	358 453 293	522 204 912	
大 正 1	...	127 142 291	139 361 714	203 191 484	342 553 193	469 695 489	
2	...	146 326 057	135 947 723	234 868 842	370 816 565	517 142 622	
3	...	144 284 938	97 308 245	198 582 628	295 890 873	440 175 811	
4	...	145 246 479	140 272 469	217 707 627	357 980 096	503 226 575	
5	...	166 162 959	152 120 218	226 824 945	378 945 163	545 108 122	
6	...	187 453 248	150 436 306	267 815 478	418 251 784	605 705 032	
7	...	254 095 768	226 324 669	265 823 503	492 148 172	746 243 940	
8	...	283 211 599	258 682 564	232 076 380	490 758 944	773 970 543	
9	...	295 028 878	221 094 111	188 054 528	409 148 639	704 187 517	
10	11 999 918	495 923 693	329 026 886	117 257 894	125 739 082	572 023 862	1 079 947 473
11	11 627 000	537 753 000	471 264 920	29 226 080	92 190 000	592 681 000	1 142 061 000
12	12 270 000	518 127 000	344 584 000	105 592 000	80 867 000	531 043 000	1 061 440 000
13	14 529 000	560 441 000	365 466 000	79 414 000	101 994 000	546 844 000	1 121 814 000
14	16 168 193	614 321 678	389 032 573	93 159 383	86 249 235	568 441 191	1 198 931 062
昭 和 1	15 719 610	585 375 707	392 576 583	94 408 487	78 517 945	565 503 015	1 166 598 332
2	16 437 962	647 170 115	425 115 547	113 625 914	127 507 254	666 248 715	1 329 856 792
3	17 740 700	607 561 900	470 146 200	126 120 400	105 923 200	702 189 800	1 327 492 400
4	18 557 906	606 337 310	479 554 843	123 668 159	100 290 641	703 513 643	1 328 408 859
5	17 237 092	543 168 536	485 777 305	151 531 888	94 935 917	732 245 110	1 292 650 738
6	18 607 424	554 639 234	492 212 536	146 511 653	115 366 481	754 090 670	1 327 337 328
7

備考 1. 本表ハ會計年度
2. 赤糖中ニハ分蜜糖(第一種)ヲ含ム

内地朝鮮南洋産之部

Table with columns for year (大正, 昭和), D.S. No. 11 (甲, 乙, 丙), and D.S. No. 15. Rows list production amounts in 斤 for various years from 1912 to 1937.

(参照) 課税外朝

Table showing tax-exempt production (課税外朝) for years 9 to 14, categorized by sugar type (砂糖, 糖蜜, 糖水).

備考 1. 本表ハ會計年度 2. 上段課税糖中ニハ朝鮮及臺灣ヘノ移出糖ヲ含ム但シ九年度以降課税外朝鮮移出糖ヲ含マズ

(88) 北海道甜菜

Table showing beet sugar production costs (甜菜製糖生産費) for years 4, 5, and 6 of the Showa era, including raw materials, labor, and other expenses.

備考 1. 本表生産費ハ工場ノ平均計算ニシテ、固定資本償却利子及消費税ヲ算入セス 2. 製造費ニハバルブ釀酒精製造費、販賣費ニハ消費地ニ到ル運賃、酒精收入ニハ糖蜜收入ヲ含ム 3. 酒精收入昭和6年0.048圓ハ糖蜜收入ナリ 4. 雑收入ハ貸金利子其他ニシテ、補助金ハ道廳ヨリ下付スルモノナリ

Table showing consumption types (消費種別) for various categories like D.S. No. 18, 21, 22, and ice cream, with columns for quantity and value.

内地朝鮮南洋産之部

鮮移出糖

Table showing fresh sugar exports (鮮移出糖) for years 1 to 7 of the Showa era, categorized by quantity and value.

糖生産費 (最近三年間)

(北海道廳調査)

Table showing sugar production costs (糖生産費) for years 4, 5, and 6 of the Showa era, including raw material costs and other expenses.

(89) 内地砂糖稅歲入累年表

年 度	消費稅額	輸入稅額	計	煉乳原	輸出菓子糖	輸入稅	計	差 引
				料砂糖	果原料砂糖	戻稅額		
	円	円	円	円	円	円	円	円
明治 35	6 693 986	1 065 029	7 759 015	7 759 015
36	12 014 068	1 551 942	14 566 010	391 092	391 092	13 174 918
37	9 807 054	2 453 490	12 260 544	560 185	560 185	11 700 359
38	11 479 327	3 258 724	14 738 051	1 355 410	1 355 410	13 382 641
39	18 033 987	5 946 787	23 980 774	4 343 650	4 343 650	19 637 124
40	26 641 711	6 554 699	33 196 401	4 916 877	4 916 877	28 279 524
41	13 773 096	6 532 995	20 306 091	14 710	...	2 423 062	2 437 772	17 868 319
42	15 207 598	4 504 288	19 711 886	22 146	324	3 569 251	3 591 731	16 120 155
43	16 229 556	4 250 068	20 539 624	23 350	2 846	3 635 068	3 661 264	16 878 360
44	16 712 415	2 886 207	19 598 622	37 267	5 473	4 36 457	4 79 197	19 119 425
大正 1	18 490 235	6 703 360	25 193 604	58 295	4 140	3 300 459	3 362 894	21 830 710
2	22 065 757	16 311 090	38 376 847	84 573	2 055	6 353 866	6 440 494	31 936 353
3	22 995 049	9 837 773	32 832 822	87 651	1 767	5 263 897	5 353 315	27 479 507
4	25 635 547	6 072 141	31 707 688	119 526	889	3 723 019	3 843 434	27 864 254
5	23 388 585	4 798 987	33 187 472	180 244	3 291	2 979 094	3 162 629	30 024 843
6	31 307 202	3 949 909	35 257 111	209 361	3 820	2 934 759	3 147 940	32 109 171
7	41 443 122	11 594 020	53 037 142	488 705	3 875	5 637 692	5 930 272	47 106 870
8	46 540 041	14 166 239	60 706 340	414 335	5 087	5 125 454	5 544 876	55 161 464
9	43 087 992	9 174 697	52 262 689	306 561	13 323	3 640 299	3 960 183	48 302 506
10	68 492 821	14 312 424	82 805 245	339 456	3 123	297 267	639 846	82 165 399
11	73 960 790	19 506 460	93 467 250	362 892	1 484	6 043	370 419	93 096 831
12	70 099 369	13 210 077	83 309 446	484 698	475	...	485 173	82 824 273
13	74 857 127	9 068 848	83 925 975	472 396	3 107	...	475 503	83 450 472
14	81 146 970	12 608 472	93 755 442	530 152	19 317	...	549 469	93 205 973
昭和 1	78 579 858	11 906 379	90 486 237	613 640	27 692	...	641 332	89 844 905
2	81 519 749	13 025 268	94 545 017	548 377	17 083	...	565 460	93 979 557
3	80 892 234	5 595 784	86 488 018	536 081	5 625	...	541 706	85 946 312
4	81 221 841	1 037 348	82 259 189	616 253	5 234	...	621 487	81 637 702
5	76 761 411	947 420	77 708 831	786 649	6 184	...	792 833	76 915 998
6	76 449 600	1 531 204	77 980 804	616 914	5 435	...	622 349	77 358 455
7

備考 輸入稅ハ大正9年迄ハ曆年、10年度以降ハ會計年度ニシテ、主稅局調査ニ據ル

内地朝鮮南洋羣島之部

(90) 朝鮮甜菜糖生產累年表

年 期 (4月-3月)	製糖場		甜 菜			產 糖		步 留	副產糖蜜 第二種甲
	工場數	能力	收穫面積	收穫高	製糖原料使用高	D.S.No.22 未滿以下	D.S.No.22 以 上		
			町反畝	斤	斤	斤	斤	斤	斤
大正9 -10	1	600	2 405.30	34 613 400	...	883 700	679 300	1 563 000	1 719 734
10-11	1	600	2 824.80	38 339 325	...	151 200	1 395 050	1 546 250	1 440 709
11-12	1	600	1 534.30	16 819 640	...	79 350	922 900	1 002 250	564 314
12-13	1	600	825.60	9 249 704	...	130 951	474 356	605 307	362 011
13-14	1	600	820.30	8 537 364	...	123 300	506 800	630 100	339 780
14-15	1	600	666.16	10 968 337	9 825 816	196 950	740 800	937 750	9.54 370 000
昭和1 -2	1	600	493.90	6 744 239	6 744 239	115 650	416 400	532 050	7.89 296 280
2 -3	1	600	690.07	9 808 395	8 782 506	440 800	544 300	985 100	11.22 330 900
3 -4	1	600	625.20	11 962 738	10 609 774	366 150	705 900	1 072 050	10.10 435 950
4 -5	1	600	941.00	13 011 583	11 464 000	679 650	428 300	1 107 950	9.66 503 700
5 -6	1	600	887.80	17 447 280	16 071 132	904 950	604 100	1 509 050	9.39 536 266
6 -7	1	600	1 003.60	35 688 062	33 208 292	1 974 010	506 400	2 480 410	7.47 1 050 800
7 -8

備考 大正9年以前ハ生産ナシ

内地朝鮮南洋羣島之部

(91) 朝鮮精製糖製造累年表

年 期 (4月-3月)	原料糖 使用高	砂 糖 製 成 高			計	副 產 糖 蜜		計
		D. S. No. 18 未滿	D. S. No. 22 未滿	D. S. No. 22 以上		第二種甲	第三種甲	
	斤	斤	斤	斤	斤	斤	斤	斤
大正9 -10	200	200	26 553	...	26 553
10-11	6 465 083	547 688	77 200	4 960 333	5 585 221	...	192 501	192 501
11-12	16 367 876	1 448 119	164 101	13 705 350	15 317 570	...	504 485	504 485
12-13	22 992 267	2 504 777	7 109	18 746 599	21 258 485	...	739 615	739 615
13-14	42 895 636	3 781 814	512 602	35 935 634	40 230 050	...	1 314 063	1 314 063
14-15	外 32 306 808 内 5 925 123 計 38 231 931	3 353 925	473 321	31 752 106	35 579 352	...	1 146 892	1 146 892
昭和1 -2	外 24 799 030 内 5 313 000 計 30 112 030	3 249 623	51 498	24 638 634	27 939 755	...	1 931 456	1 931 456
2 -3	59 792 300	3 623 479	2 445 377	49 741 864	55 810 720	...	1 839 213	1 839 213
3 -4	66 173 304	1 378 723	5 262 366	55 684 416	62 325 505	...	2 322 246	2 322 246
4 -5	72 498 300	1 475 500	5 777 000	60 891 300	68 143 800	...	2 209 000	2 209 000
5 -6	外 47 736 629 内 16 486 350 計 64 222 979	1 345 577	5 083 412	53 858 899	60 287 888	...	2 008 180	2 008 180
6 -7	55 825 348	1 215 890	4 377 658	46 749 705	52 343 753	...	1 762 412	1 762 412
7 -8

備考 1. 工場ハ大日本製糖甜菜糖工場ニ併置シ一日ノ原糖溶解能力80噸昭和1-2年及以降160噸
2. 製糖作業ハ甜菜糖製造期間タル11月、12月、1月ノ約三箇月ヲ除ク九箇月間トス
3. 大正9年以前生産ナシ
4. 原料糖使用高中「外」ハ外國產糖、「内」ハ内國產糖(主トシテ臺灣產糖)、「計」ハ其ノ合計ナリ

内地朝鮮南洋羣之部

年次	移入			輸	
	内地	臺灣	計	中華民國	香港
明治 43	10 728 400	...	10 728 400	20 195	139 164
	815 969	...	815 969	1 213	11 040
44	14 986 054	...	14 986 054	32 955	289 071
	1 129 431	...	1 129 431	2 268	22 779
大正 1	16 150 192	...	16 150 192	53 993	2 546 734
	1 266 122	...	1 266 122	4 007	192 387
2	21 181 495	...	21 181 495	220 985	499 079
	1 703 247	...	1 703 247	17 528	41 451
3	19 785 379	...	19 785 379	32 644	64 944
	1 437 066	...	1 437 066	2 267	5 146
4	15 584 971	...	15 584 971	7 677	213 819
	1 496 739	...	1 496 739	580	18 528
5	17 150 823	...	17 150 823	10 596	238 784
	1 866 586	...	1 866 586	827	22 925
6	18 954 922	...	18 954 922	4 196	230 994
	2 173 712	...	2 173 712	391	23 309
7	24 860 130	...	24 860 130	12 702	127 189
	3 049 386	...	3 049 386	1 368	14 580
8	20 953 010	...	20 953 010	180 792	44 881
	3 520 945	...	3 520 945	44 414	9 448
9	13 773 140	...	13 773 140	129 178	83 809
	4 131 924	...	4 131 924	34 519	24 150
10	17 264 925	...	17 264 925	103 237	36 297
	4 163 289	...	4 163 289	22 909	6 246
11	13 851 341	...	13 851 341	121 720	34 271
	2 601 951	...	2 601 951	15 916	4 995
12	13 504 287	...	13 504 287	140 479	65 474
	2 655 756	...	2 655 756	10 266	10 266
13	10 644 734	10 470 750	21 115 484	20 597	10 343
	1 729 664	1 725 906	3 455 570	4 072	2 252
14	11 718 804	6 000 000	17 718 804	25 447	6 620
	1 928 996	906 000	2 834 996	4 482	964
昭和 1	20 094 584	5 001 000	25 095 584	21 849	1 517
	2 823 047	662 337	3 485 384	3 582	197
2	24 646 990	...	24 646 990	18 468	25 636
	3 524 056	...	3 524 056	2 815	2 622
3	16 444 141	3 070 000	19 514 141	12 311	...
	2 368 782	381 880	2 750 662	1 511	...
4	20 065 913	15 076 832	35 142 745	24 997	2 259
	2 680 339	1 915 314	4 595 653	3 126	357
5	15 946 556	16 728 350	32 674 906	46 062	2 980
	2 065 892	1 875 364	3 941 256	5 615	422
6	18 219 377	27 618 897	45 838 274	21 745	1 163
	1 832 817	2 758 530	4 591 347	1 703	272
7	22 712 835	51 494 122	74 206 957
	2 291 099	5 135 440	7 426 539
8

備考 1. 本表ハ朝鮮總督府統計年報ニ據リ、昭和1年分ハ會計年度、同府殖産局調査ナリ
 2. 本表ハ大正13年迄及昭和7年ハ氷角棒糖、糖蜜、糖水ヲ、大正14年以降糖蜜、糖水ヲ含マス

内地朝鮮南洋羣之部

入			移輸入合計	摘 要
關領東印度	其 他	計		
350 551	124 849	634 759	11 363 159	
24 551	9 455	46 259	862 228	
695 091	60 072	1 077 189	16 063 243	
47 483	5 942	78 472	1 207 903	
331 630	207 410	3 139 767	19 289 959	
25 628	18 802	240 824	1 506 946	
1 127 201	213 290	2 060 555	23 242 050	
88 654	19 874	167 507	1 870 754	
770 801	115 766	984 155	20 769 534	
57 422	8 759	73 594	1 510 660	
218 016	69 544	509 056	16 094 027	
19 071	6 341	44 520	1 541 259	
11 526	71 299	332 205	17 483 028	
1 045	7 144	31 941	1 898 527	
12 514	43 183	290 889	19 245 811	
1 032	5 216	29 948	2 203 660	
2 190 114	91 719	2 421 724	27 281 854	
249 683	9 235	274 866	3 324 252	
3 117 516	218 210	3 561 399	24 514 409	
472 745	35 298	561 895	4 082 840	
153 257	151 985	518 229	14 291 369	
38 390	38 458	135 517	4 267 441	
2 317 271	65 500	2 522 305	19 787 230	
253 669	7 744	290 568	4 453 857	
12 552 768	5 291 104	17 999 863	31 851 204	
1 299 942	426 238	1 747 091	4 349 041	
22 885 005	66 215	23 157 173	36 661 460	
2 296 452	11 499	2 339 505	4 995 261	
30 678 741	6 699	30 716 380	51 831 864	
3 333 155	1 878	3 341 357	6 796 927	
31 526 560	3 510	31 562 137	49 280 941	氷角棒糖 {内地ヨリ 217 692斤, 66 503圓 {外國 1 832斤, 559圓
3 095 710	975	3 102 131	5 937 127	
26 395 344	1 154 119	27 472 829	52 568 413	氷角棒糖 {内地ヨリ 232 369斤, 59 805圓 {外國 849斤, 273圓
2 324 451	104 675	2 432 905	5 918 289	
42 653 982	1 668 229	44 366 315	69 013 305	氷角棒糖 {内地ヨリ 270 183斤, 66 556圓 {外國 555斤, 133圓
4 131 270	141 742	4 278 449	7 802 505	
60 345 587	64 902	60 422 810	79 936 951	氷角棒糖 {内地ヨリ 310 361斤, 72 806圓 {外國 539斤, 141圓
6 016 353	5 718	6 023 582	8 774 244	
53 185 393	3 892	53 216 541	88 359 286	氷角棒糖 {内地ヨリ 332 907斤, 82 144圓 {外國 840斤, 182圓
4 767 510	979	4 771 972	9 367 625	
48 812 434	3 240	48 864 716	81 539 622	氷角棒糖 {内地ヨリ 338 839斤, 73 589圓 {外國 1 002斤, 204圓
3 593 106	717	3 599 860	7 541 116	
19 907 348	4 709	19 934 965	65 773 239	氷角棒糖 {内地ヨリ 352 852斤, 72 958圓 {外國 216斤, 45圓
1 119 318	923	1 122 216	5 713 563	
3 946 126	11 961	3 958 087	78 165 044	外氷角棒糖 {内地ヨリ 378 739斤, 83 662圓 {外國 181斤, 33圓
217 038	1 703	218 741	7 645 280	

内地朝鮮南洋廳之部

年次	移出 (内地)	輸		
		露領亞細亞	關東州	南滿洲及 東部內蒙古
大正	11	1 929 526	4 113 885	
	12	4 811 723 1 367 927		1 074 993 146 607
	13	14 323 482 3 726 016		1 339 519 196 926
	14	7 376 277 1 922 937		
昭和	1	419 842 103 823	15 5	
	2	11 182 040 2 492 619		
	3	3 858 651 809 574		7 208 923 801 128
	4	6 668 884 1 290 085	101 23	
	5	7 855 388 1 490 556		
	6	4 832 978 828 368		
	7	5 555 032 1 097 991		22 219 251 1 282 525
	8			滿洲國

備考 1. 本表ハ朝鮮總督府殖産局調査ニ據ル 2. 大正10年以前ハ調査ノ資料ヲ缺ク 3. 大正11年及14年以降其他欄ハ

(94) 朝鮮砂糖

年度	砂糖				D.S.No.15未滿	
	D. S. No. 11 未滿		計	D.S.No.15未滿		
	甲(樽入黑糖)	乙(樽入白下)			丙(其他)	
大正	8				182 449	300 307
	9				192 497	179 334
	10				338 456	395 687
	11	4 574	50	736 371	740 995	431 155
	12	9 293	359	830 309	839 961	321 599
	13	10 228	63	692 889	703 180	274 112
	14	15 275	3 242	1 045 899	1 064 416	276 381
昭和	1	24 094	781	1 227 911	1 252 786	694 521
	2	40 959		1 114 584	1 155 543	
	3	46 215	285	969 065	1 015 565	
	4	77 078	2 157	1 089 850	1 169 085	
	5	79 243	395	1 121 242	1 200 880	
	6	137 584	238	853 719	991 541	
	7					

備考 1. 本表ハ會計年度ニシテ朝鮮總督府統計年報ニ據ル 2. 大正7年度以前ハ調査資料ヲ缺ク 3. 大正10年度以前

出				移輸出合計
北滿洲	山東省	其他中華民國各地	計	
		7 116 232 798 131	7 120 345 799 016	7 122 270 799 542
1 115 160 146 323	265 900 37 769	1 380 000 195 000	9 355 375 1 273 083	14 167 098 2 641 010
772 800 113 450	1 785 550 253 060	5 759 998 820 000	15 926 186 2 292 951	30 249 668 6 018 967
		17 123 946 2 580 411	18 123 946 2 580 411	25 500 223 4 503 348
		16 560 945 2 221 894	16 560 960 2 221 899	16 980 802 2 325 722
		29 765 144 3 493 485	29 765 144 3 493 485	40 947 184 5 986 104
	5 521 700 590 184	5 175 000 551 250	44 733 508 4 897 691	48 592 159 5 707 265
		43 447 346 4 313 575	43 447 447 4 313 598	50 116 331 5 603 683
		39 751 325 3 268 126	39 751 325 3 268 126	47 606 713 4 758 682
		32 349 259 1 821 129	32 349 259 1 821 129	37 182 237 2 649 497
16 319 590 932 877		2 470 963 135 096	41 009 804 2 350 498	46 564 836 3 448 489

内地朝鮮南洋廳之部

關東州以下其他迄即チ中華民國ノ合計ニシテ其區分不明ナリ 4. 移輸出糖種別調査ノ資料ヲ缺ク

種別消費高

(鮮内直接消費引取)

(單位 斤)

糖					合計	糖	蜜	糖	水
D.S.No.18未滿	D.S.No.22未滿	D.S.No.22以上	氷角棒砂糖類						
239 594	995 375	15 225 383	104 136		17 047 244	4 326		8 103	
44 172	904 921	12 495 013	120 510		14 936 447	101 793		6 539	
593 811	1 400 326	26 260 649	209 664		29 198 593	2 345 552		8 240	
2 413 275	1 686 804	12 053 693	186 906		17 512 828	900 583		9 192	
2 735 697	2 829 023	20 778 057	185 826		27 690 223	444 972		5 034	
5 000 100	2 459 715	12 285 721	219 876		20 942 704	771 972		8 645	
4 616 561	2 973 045	16 995 436	274 744		26 200 583	877 127		8 261	
4 693 509	2 944 263	21 651 616	294 686		31 531 381	412 544		6 218	
6 119 437	3 738 058	28 811 298	442 967		40 267 303	990 200		10 528	
2 414 043	7 739 821	20 758 942	305 959		32 234 330	1 912 671		8 527	
2 826 950	8 737 790	30 191 492	332 724		43 258 041	2 191 332		14 466	
2 388 444	6 742 498	22 923 937	343 092		34 098 851	2 026 562		16 951	
4 140 644	8 516 729	19 357 225	354 290		33 360 429	1 777 517		75 151	

11號未滿糖區分不明

内地朝鮮南洋廳之部

Table with columns for year (年度), quantity (數量), and tax amount (稅額) for domestic production and refined sugar. It includes data for years 8 through 7, with sub-headers for '鮮内生産及精製糖' and '輸入糖'.

備考 1. 本表ハ會計年度ニシテ朝鮮總督府殖産局調査及統計書ニ據ル 2. 本表ニハ砂糖、糖蜜、糖水ヲ合算ス 3. 大正8年度稅目別區分調査資料ヲ缺ク 4. 大正13年度迄ハ輸入糖ノ消費稅、輸入稅區分調査資料ヲ缺ク

(96) 南洋廳砂糖

Table showing sugar production statistics for the South Seas Administration, including columns for year (年), number of factories (工場數), capacity (能力), harvest area (收穫面積), harvest height (收穫高), raw material usage (原料使用高), and honey sugar content (含蜜糖).

備考 1. 大正10—11年期以前製糖場數ハ小規模ノモノ約八箇所ナリシカ同11—12年期以來現南洋興發ノ新式工場作業 蔗苗採取蔗園多カリシニ因ル 3. 製糖期ハ十二月ヨリ七月ニ至ル八箇月間

(97) 南洋廳砂糖移輸出入累年表 (上段 數量 斤 下段 價額 圓)

Table of cumulative import and export statistics for sugar in the South Seas Administration, with columns for year (年) and quantity/price (數量 價額).

備考 1. 本表ハ南洋廳調査ニ據リ、大正12年度迄ハ曆年、13年度以降會計年度 2. 大正11—12年期分蜜糖生産開始以來産 糖ノ大部分ハ内地ニ移出セラル 3. 大正9年以降移輸出價額及移輸入數量調査ノ資料ヲ缺ク

歲入累年表

Table of cumulative annual tax revenue, including columns for tax amount (稅額), quantity (數量), and total (合計) for import and transfer taxes.

内地朝鮮南洋廳之部

生産種別累年表

Table of cumulative annual production by type, with columns for various sugar grades (D.S.No. 11, 15, 18, 22) and total production (計), along with percentages and other metrics.



ヲ開始セリ、含蜜糖ハ赤糖及白下糖ナリ 2. 大正11—12年期以前ニ於テ收穫面積ニ對シ産糖高少キハ蔗作面積擴張ノ爲メ

(98) 南洋廳砂糖稅歲入累年表 (單位 圓)

Table of cumulative annual tax revenue for sugar in the South Seas Administration, with columns for year (年), tax amount (稅額), and total (合計) for export and import taxes.

備考 砂糖課稅ハ管外ニ移輸出スルモノニ對シ消費稅法所定ノ稅率ニ依リ出港稅ヲ課ス

日 本 之 部



日本之部

收穫年期	收穫面積(甲)				
	臺灣	内地府縣	南洋廳	北海道	朝鮮
明治 42-43	64 335	20 513
43-44	90 266	21 759
44-45	75 288	21 401
大正 1-2	65 499	22 238
2-3	74 207	23 109
3-4	83 373	24 224
4-5	114 133	25 261
5-6	129 508	31 500
6-7	150 356	30 028
7-8	119 461	28 402
8-9	107 454	29 962	469
9-10	119 508	31 599	551	3 067	2 459
10-11	141 453	26 508	850	4 039	2 888
11-12	114 690	24 200	1 714	5 896	1 568
12-13	118 525	26 599	2 221	8 291	844
13-14	122 119	27 384	2 565	9 026	838
昭和 14-15	114 174	27 408	2 011	7 451	681
1-2	91 634	27 293	3 045	7 653	505
2-3	96 801	28 169	3 299	10 235	706
3-4	109 123	26 575	3 392	10 566	639
4-5	98 856	25 353	4 693	8 958	962
5-6	87 448	25 700	6 280	9 337	908

備考 1. 臺灣、内地府縣、南洋廳ハ甘蔗糖、北海道及朝鮮ハ甜菜糖
 2. 收穫面積ハ原料甘蔗又ハ甜菜收穫面積ニシテ苗圃及採種畑ヲ含マス
 3. 内地府縣、南洋廳、北海道、朝鮮ノ收穫面積ハ一町歩ヲ1.0225甲トシテ甲ニ換算セリ
 4. 産糖高ハ概以下四捨五入シテ掲上セリ
 5. 年期ハ臺灣、南洋廳ハ前年十一月一日ヨリ翌年十月三十一日、朝鮮ハ前年四月一日ヨリ翌年三月三十一日、内地府縣及北海道ハ前年十月一日ヨリ翌年九月三十日ニ至ル各一箇年トス

生産年期	赤糖(含蜜糖及分蜜糖)						
	内地府縣	内地府縣	臺灣	内地府縣	南洋廳	北海道	朝鮮
明治 42-43	879 867	203 449	3 402 172	1 259
43-44	879 134	248 844	4 438 125	5 739
44-45	818 962	213 994	2 872 223	6 366
大正 1-2	848 999	229 074	1 191 047	16 703
2-3	1 106 441	260 109	2 394 838	39 250
3-4	863 162	302 594	3 281 918	59 764
4-5	1 092 839	394 235	5 060 800	2 184
5-6	1 355 278	578 929	7 258 276	204 250
6-7	1 076 028	308 663	5 300 768	163 928
7-8	994 373	231 069	4 365 576	2 276
8-9	743 257	175 044	3 572 526	246 648	7 556
9-10	1 058 879	219 124	3 898 070	300 650	19 560
10-11	758 058	209 523	5 166 977	292 261	3 586
11-12	741 494	146 970	5 324 404	272 977	21 311
12-13	881 499	163 141	6 712 099	356 236	58 378
13-14	744 297	178 482	7 103 398	384 045	148 954
昭和 14-15	956 379	125 042	7 245 030	335 872	144 323	377	...
1-2	872 414	103 839	5 684 503	359 507	201 938	852	1 157
2-3	1 040 544	145 992	8 557 878	401 654	170 974	1 285	4 406
3-4	1 046 332	106 169	11 652 630	369 127	159 862	2 324	3 662
4-5	747 122	120 103	11 974 790	360 519	343 577	2 649	6 797
5-6	869 897	59 638	11 625 039	345 708	641 417	...	9 050

備考 1. 黒糖及白下糖ハ内地ノミノ生産ニシテ大部分ハ樽入ナリ
 2. 昭和2年期以前赤糖ハ D.S. No. 18 未満以下ヲ、白糖ハ D.S. No. 18 以上ヲ合算シタルモノナリ但シ赤糖中臺灣11以上18未満(糖物)ヲ含ム
 昭和3年期以降赤糖白糖ノ限界ハ D.S. No. 22 ヲ以テセリ

(再製糖ヲ含マス)

總計	産糖高(擔)					總計
	臺灣	内地府縣	南洋廳	北海道	朝鮮	
84 848	3 404 019	1 093 122	4 497 141
112 025	4 505 647	1 142 733	5 648 380
96 689	2 926 453	1 039 322	3 965 775
87 737	1 191 492	1 094 776	2 286 268
97 316	2 512 792	1 411 783	3 924 575
107 597	3 474 464	1 225 521	4 699 985
139 394	5 351 071	1 562 220	6 913 291
161 008	7 634 903	2 138 457	9 773 360
180 394	5 735 380	1 548 649	7 284 029
147 863	4 863 570	1 472 801	6 336 371
137 885	3 720 169	1 164 948	7 556	4 892 673
157 184	4 212 236	1 578 653	19 560	4 063	15 630	5 830 142
175 738	5 877 581	1 259 852	3 586	72 885	15 463	7 229 367
148 058	5 923 203	1 161 440	21 311	108 560	10 023	7 224 537
156 480	7 536 829	1 400 936	58 378	216 329	6 053	9 218 525
161 932	7 992 330	1 306 824	148 954	167 777	6 301	9 622 186
151 725	8 332 097	1 417 293	144 325	190 095	9 378	10 093 188
130 130	6 852 340	1 335 760	201 940	286 635	5 321	8 681 996
139 210	9 668 611	1 588 190	172 804	343 762	9 851	11 783 218
150 295	13 155 475	1 521 628	161 432	343 580	10 721	15 192 836
138 822	13 508 059	1 227 744	345 397	424 332	11 080	15 516 612
129 673	13 287 987	1 275 243	642 789	360 628	15 091	15 581 738

日本之部

内地府縣及北海道ハ前年十月一日ヨリ翌年九月三十日ニ至ル各一箇年トス

(再製糖ヲ含マス)

(單位 擔)

計	白糖(耕地白糖分蜜糖及特種白糖)					計	合計
	臺灣	内地府縣	南洋廳	北海道	朝鮮		
3 403 431	1 846	8 547	10 393	10 393	4 497 141
4 443 864	67 522	9 016	76 538	76 538	5 648 380
2 878 589	54 230	54 230	54 230	3 965 775
1 207 750	446	446	446	2 286 268
2 434 088	117 954	5 983	123 937	123 937	3 924 575
3 341 682	192 546	192 546	192 546	4 699 985
5 062 984	290 271	72 962	363 233	363 233	6 913 291
7 462 526	376 626	376 626	376 626	9 773 360
5 464 696	434 612	29	434 641	434 641	7 284 029
4 370 852	494 994	245 084	740 078	740 078	6 336 371
3 826 730	147 642	147 642	147 642	4 892 673
4 218 280	314 166	4 063	15 630	333 859	5 830 142
5 462 824	710 604	10	...	72 885	15 463	798 962	7 229 367
5 618 682	598 798	108 560	10 023	717 381	7 224 537
7 126 773	824 730	216 329	6 053	1 047 112	9 218 525
7 636 397	888 932	167 777	6 301	1 063 010	9 622 186
7 725 602	1 087 067	...	2	189 718	9 378	1 286 165	10 093 188
6 247 957	1 167 837	...	2	285 783	4 164	1 457 786	8 681 996
9 136 199	1 110 733	...	1 830	342 477	5 443	1 460 483	11 783 218
12 187 605	1 502 845	...	1 570	341 256	7 059	1 852 730	15 192 836
13 555 557	1 533 269	...	1 820	421 653	4 283	1 961 055	15 516 612
13 550 749	1 662 948	...	1 372	360 628	6 041	2 030 989	15 581 738

産ハ極メテ少量ノ黒糖ヲ含ミ又白糖中内地府縣産ニハ微量ノ D.S. No. 18 未満、北海道及朝鮮産甜菜糖ニハ少量ノ D.S. No.

(101) 日本全領土内砂糖輸出入累年表 (曆年) (上段 數量 概 下段 價額 概)

日本之部

Table with columns for Year (年次), Import (輸入), and Export (輸出). Sub-columns include Taiwan (臺灣), Domestic (内地), Korea (朝鮮), and Total (計). Rows list years from Meiji 43 to昭和8.

備考 1. 本表ハ糖蜜、糖水ヲ含マス 2. 大正十年以前朝鮮輸出不明ナルモ殆ト皆無ト見テ大差ナシ

(102) 日本全領土内砂糖需給及消費累年表

Table with columns for Year (年次), Production (生産), Import (輸入), Export (輸出), Consumption (消費), Population (人口), and Per Capita Consumption (一人當消費). Rows list years from Meiji 43 to昭和7.

備考 1. 本表生産ハ製糖年期、輸出入ハ曆年ニ依ル 2. 本表ニハ持越糖及精製歩減ヲ算入セス

(103) 日本全領土内砂糖消費大勢 (單位 斤)

Table showing Consumption (消費) and Per Capita Consumption (一人當消費) by region (内地及樺太, 臺灣, 朝鮮) and Total (合計). Rows list years from Meiji 38 to昭和7.

備考 1. 内地消費ハ會計年度中直消引取ニ南洋羣ヨリノ移入ヲ加ヘ臺灣ヘノ移出ヲ控除(曆年ニ依リ)シテ算定セリ 2. 臺灣消費ハ大正二年以前ハ其年十一月ヨリ翌年十月ニ至ル期間、大正三年度以降ハ會計年度中ノ直消引取ニ内地ヨリノ移入(曆年ニ依リ)ヲ加算シタルモノ 3. 朝鮮消費ハ大正七年以前ハ曆年中ノ輸移入量、大正八年以降會計年度中ノ直消引取ニ依ル 4. 人口ハ夫々各年末現在ヲ採リ一人當ヲ計算セリ 5. 南洋羣ハ消費量微量且ツ引取數量不明ニ付除外セリ

年 度	D. S. No. 11 未 滿				D. S. No. 15 未 滿
	甲(樽入黒糖)	乙(樽入白下糖)	丙(其 他)	計	
大 正 1	78 900 613	21 203 187	111 560 957	211 664 757	171 341 605
2	100 813 008	21 761 286	125 815 167	248 389 461	174 148 313
3	86 619 698	23 892 598	101 818 822	212 331 118	103 310 596
4	94 459 922	28 834 367	109 602 010	232 896 299	146 843 059
5	96 351 855	40 818 202	106 937 075	244 107 132	158 649 604
6	117 260 635	37 574 690	138 888 932	293 724 257	159 069 810
7	103 273 442	23 046 963	157 410 696	283 731 101	230 277 645
8	82 025 012	18 566 004	140 796 528	241 387 544	268 345 612
9	93 423 724	22 799 902	82 896 579	199 117 205	227 051 106
10	103 062 064	22 743 456	137 072 155	262 877 675	343 060 539
11	73 560 219	18 636 356	149 178 542	241 375 117	381 006 557
12	69 339 643	11 541 359	120 670 886	201 551 888	355 992 989
13	87 586 428	14 405 363	96 695 849	198 687 640	380 060 765
14	73 388 452	12 905 293	111 127 742	197 421 487	408 016 902
昭 和 1	69 800 982	8 781 895	115 759 107	194 341 984	427 402 966
2	115 851 382	11 713 152	133 510 138	261 074 672	...
3	95 793 015	10 184 685	146 643 477	252 621 177	...
4	89 895 131	10 484 571	146 787 166	247 166 868	...
5	86 807 488	8 223 810	171 820 950	266 852 348	...
6	108 022 156	7 497 665	165 828 313	281 348 134	...
7

備考 1. 本表ハ會計年度 2. 大正7年及以前ハ朝鮮ニ消費税法施行セラレサルニ依リ同地引取不明ニ付除外ス

(105) 日本全領土内

年 度	消 費 税				内 地
	内 地	臺 灣	朝 鮮	計	
明 治 35	6 693 986	777 447	...	7 471 433	1 065 029
36	12 014 068	761 656	...	12 775 724	1 160 850
37	9 807 054	1 453 980	...	11 261 034	1 893 305
38	11 479 327	1 866 548	...	13 345 875	1 903 314
39	18 033 987	2 399 942	...	20 433 929	1 603 137
40	26 641 711	2 004 450	...	28 646 161	1 637 813
41	13 758 386	6 430 014	...	20 188 400	4 109 933
42	15 185 118	8 915 926	...	24 101 044	935 037
43	16 263 360	11 979 722	...	28 243 142	615 000
44	16 669 675	9 181 693	...	25 851 368	2 449 750
大 正 1	18 427 800	7 045 747	...	25 473 547	3 402 910
2	21 979 129	6 309 372	...	28 288 501	9 957 224
3	22 905 631	801 392	...	23 707 023	4 574 876
4	25 515 132	959 787	...	26 474 919	2 349 122
5	28 204 950	1 019 274	...	29 224 224	1 819 893
6	31 094 021	1 852 690	...	32 946 711	1 015 150
7	41 150 542	1 635 810	...	42 786 352	5 956 323
8	46 120 619	1 400 768	...	47 521 387	9 040 845
9	42 763 108	1 211 053	...	43 974 161	5 534 398
10	68 150 242	1 747 641	...	69 897 883	14 015 157
11	73 596 414	1 532 103	...	75 128 517	19 500 417
12	69 614 196	1 585 937	...	71 200 133	13 210 077
13	74 381 624	1 802 625	...	76 184 249	9 068 848
14	80 597 501	2 370 824	2 476 128	85 444 453	12 608 472
昭 和 1	77 938 526	2 432 219	2 623 082	82 993 827	11 906 373
2	80 954 289	2 371 347	3 070 037	86 395 673	13 025 268
3	80 350 528	2 815 747	2 498 112	85 664 387	5 595 784
4	80 600 354	2 991 941	3 389 001	86 981 296	1 037 348
5	75 968 578	2 854 866	2 639 059	81 462 503	947 420
6	75 827 251	2 931 555	2 468 418	81 227 224	1 531 204
7

備考 1. 本表ハ會計年度ニシテ戻税ヲ控除シタル純收入ナリ 2. 朝鮮大正7年度以前ノ收入額及大正8年度乃至同

消費種別累年表

(國內消費用引取)

(單位 斤)

D. S. No. 18 未 滿	D. S. No. 21 未 滿	D. S. No. 21 以 上	氷角棒砂糖類	合 計	糖 蜜	糖 水
6 893 727	14 665 173	101 239 146	3 655 042	509 459 450	13 753 291	1 165 230
9 350 261	14 303 346	119 018 173	4 080 338	569 289 892	15 034 549	1 259 829
6 554 592	13 775 236	120 878 286	3 959 365	460 809 243	14 327 068	1 385 574
6 347 773	17 290 376	119 689 892	3 724 668	526 792 067	13 179 142	1 268 511
4 720 731	11 209 475	147 575 404	4 449 860	570 712 206	16 141 254	1 020 222
4 004 301	15 331 523	265 245 352	5 819 185	643 194 428	19 111 764	11 128
5 023 684	16 992 668	232 358 885	8 684 666	777 095 649	18 060 818	5 510
8 099 671	21 004 587	292 487 530	8 397 103	839 722 047	16 788 944	33 640
3 534 532	22 211 232	288 527 812	8 803 880	749 245 773	12 042 286	26 899
4 088 336	34 487 545	491 124 334	12 549 005	1 148 187 434	22 359 503	30 494
5 406 082	35 799 593	519 155 537	12 205 956	1 194 948 842	22 453 156	53 883
5 629 256	38 705 376	508 835 872	12 774 643	1 123 490 024	21 545 945	30 467
8 172 270	42 625 938	537 699 280	14 872 380	1 182 118 273	23 905 289	68 290
7 585 005	45 278 280	597 356 224	16 483 107	1 272 141 005	24 538 800	189 663
7 587 858	40 676 981	578 647 584	16 150 096	1 265 007 469	23 522 874	31 790
455 276 754	15 542 200	674 461 603	16 882 401	1 423 237 633	28 275 270	43 816
501 847 071	7 920 850	639 004 078	18 047 362	1 419 440 538	39 804 356	44 130
509 781 229	9 222 301	647 778 599	18 890 630	1 432 839 657	39 142 754	56 828
517 853 320	7 025 990	576 653 344	17 271 784	1 385 965 786	40 652 980	60 032
528 652 644	8 799 764	584 885 275	18 961 752	1 422 647 569	37 664 598	117 745

3. 大正1、2、3年度臺灣引取 D. S. No. 11 未滿中區分不明ノモノ總テ丙ニ合算ス

砂糖稅歲入累年表

(單位 圓)

輸 入 稅				消 費 稅 及 輸 入 稅	出 港 稅	合 計
臺 灣	朝 鮮	南 洋 廳	計	朝 鮮	南 洋 廳	
14 755	1 079 784	8 551 217
30 838	1 191 688	13 967 412
10 200	1 903 505	13 164 539
2 754	1 906 068	15 251 943
2 192	1 603 329	22 039 258
4 100	1 641 913	30 288 074
2 325	4 112 258	24 300 658
2 829	937 866	25 038 910
3 614	618 614	28 861 766
3 255	2 453 005	28 304 373
66 038	3 468 948	28 942 495
32 047	9 989 271	38 277 772
3 302	4 578 178	28 285 201
4 678	2 353 800	28 828 719
7 567	1 827 460	31 051 684
5 513	1 070 663	33 967 374
521 948	6 478 276	49 264 628
2 366 637	11 407 482	748 860	...	59 677 729
1 085 498	6 619 896	614 574	...	51 213 631
14 015 157	14 484 579	1 306 981	...	85 689 445
1 173 313	20 673 750	1 451 925	7 988	97 262 160
524 775	13 734 852	2 354 420	241 385	87 530 790
14 640	9 083 488	2 732 603	465 135	88 465 475
284 588	376 886	...	13 269 946	...	330 393	99 044 792
1 171 202	220 457	...	13 298 038	...	686 450	96 978 315
386 445	193 654	17 994	13 623 361	...	958 539	100 977 573
229 774	248 547	21 662	6 095 767	...	634 899	92 395 053
684	1 674	2 806	1 042 512	...	851 374	88 875 182
10 709	2 058	2 949	963 136	...	1 692 663	84 118 302
81	925	1 264	1 533 474	...	3 016 355	85 777 053

13年度消費稅、輸入稅ノ區分調査ノ資料ヲ缺クテ以テ別掲セリ但シ消費稅令ノ施行ハ大正8年度以降ナリ