




始



144  
35

大正四年

神奈川県統計書

神奈川県知事官房

14.4-25  
 工3K38



# 神奈川縣統計書

神奈川縣知事官房

大正  
 6. 8. 15  
 内交

## 正 誤

頁	表數	欄 行	誤	正
36	28	郡部大正四年農業	68 357	68 522
"	"	同 工業	10 165	9 737
"	"	同 庶業	10 346	10 609
"	"	合計大正四年農業	69 549	69 714
"	"	同 工業	19 866	19 438
"	"	同 庶業	38 641	38 904
43	30	橋樹郡工業本業戸數	1 640	1 212
"	"	同 本 副 業 計	4 401	3 973
"	"	合計本業戸數	15 238	14 810
48	"	同 計	26 272	25 844
"	"	同表總計橋樹郡副業 戸數	17 167	17 482
"	"	同 計	33 477	33 792
"	"	戸數合計(副業)	118 356	118 671
"	"	同 合 計	246 397	246 712
352-353	324-325	中等學校生徒狀況中 各學校ノ卒業時年齡	18	17
			19	18
			20	19

## 凡 例

1. 本書ハ廳内各主務部課ノ蒐集シタル材料、郡市役所ノ報告及他官廳會社等ヨリ直接蒐集セル材料ニ據リ編纂ス
2. 本書ハ主トシテ大正四年ノ事實ヲ掲載スト雖モ尙累年ノ比較ヲ表ハス爲メ既往ニ遡リ表末ニ四箇年ノ累年ヲ列記シ又ハ獨立ノ累年比較ヲ掲ケタリ
3. 事實ナキ郡市名及事項ハ之ヲ省畧シタリ
4. 事實ナキモノニハ(一)事實ノ調査ヲ缺クモノニハ(?)單位ニ充タサルモノハ(0)ヲ付シタリ
5. 特殊ノ事項ニシテ説明ヲ要スルモノハ其要領ヲ備考ニ摘示シタリ

大正六年三月

神奈川縣知事官房

## 統計表目次

## 第一 土地

1 面積周圍及海岸線.....	1
2 町村及町村役場數.....	1
3 土地段別累年.....	2
4 御料地段別.....	3
5 官有地段別.....	3
6 民有々租地.....	4
7 民有免租地.....	5
8 民有年期地.....	7
9 田畑宅地一段當地價及一筆當段別.....	8
10 田畑宅地最高最低.....	8
11 田畑宅地賣買及貸賃價格.....	9
12 他市町村人所有田畑宅地山林反別.....	10
13 田畑反別町村別.....	11
14 六大府縣面積及都市町村數.....	13
15 六大府縣及都市土地反別.....	14

## 第二 氣 象

16 氣象觀測地.....	15
17 橫濱氣溫累年.....	15
18 橫濱降水量累年.....	16
19 橫濱氣象.....	16
20 各地氣溫.....	19
21 各地降水量及降水日數.....	23
22 各地結霜降雪其他ノ初終日.....	25
23 六大都市ノ氣象.....	26

## 第三 人口靜態

24 六大府縣及都市ノ人口.....	27
25 戶口累年.....	27
26 各都市戶口累年.....	28
27 戶口都市別.....	31
28 戶口町村別.....	31
29 職業大別戶數累年.....	36
30 職業別戶口.....	37
31 職業戶口百分比.....	49
32 現住人口年齡大別累年.....	50

33 現住人口年齡大別.....	50
34 現住人口年齡別累年.....	51
35 現住人口年齡別.....	52
36 現住人口配偶有無別累年.....	54
37 現住人口配偶有無.....	54
38 現住人口ノ年齡階級ニ於ケル配偶有無別.....	55
39 本籍人口配偶有無別.....	58
40 出入人口累年.....	59
41 出入人口都市別ノ.....	59
42 出入人口都市別ノ二.....	60
43 出入人口町村別.....	62
44 現住人口動態.....	67
45 現住人口動態町村別.....	68
46 現住人婚姻及離婚月別.....	70
47 現住人婚姻當事者ノ緣事身分.....	71
48 現住人婚姻當事者ノ緣事身分.....	71
49 現住人婚姻當事者ノ年齡.....	72
50 現住人婚姻當事者ノ年齡別.....	73
51 現住人生產.....	74
52 現住人生產月別.....	74
53 現住人死產.....	75
54 現住人死產月別.....	75
55 現住分娩婦年齡別.....	76
56 現住人死亡者年齡別.....	77
57 現住人死亡月別.....	78
58 居住朝鮮人.....	79
59 在留外國人都市別並國籍別.....	79
60 在留外國人職業別.....	80

## 第四 農 業

61 自作小作別農家戶數及段別.....	83
62 田畑耕作戶數.....	83
63 田畑所有戶數.....	84
64 一毛作及二毛以上作田地反別表.....	84
65 牛馬耕表.....	85
66 作付有無反別.....	85
67 米麥被害收穫皆無地反別表.....	86

68 農産價格累年..... 86  
 69 米..... 87  
 70 米市町村別..... 88  
 71 麥..... 93  
 72 麥市町村別..... 94  
 73 食用農産物總表..... 104  
 74 食用農産物..... 105  
 75 特用農産物..... 112  
 76 果實總表..... 114  
 77 果實..... 115  
 78 果樹苗..... 122  
 79 綠肥料作物ノ一..... 123  
 80 綠肥料作物ノ二..... 124  
 81 茶畑及製茶..... 125  
 82 耕地整理..... 126

第五 蠶絲業

83 桑畑..... 127  
 84 蠶繭絲質綿額累年..... 127  
 85 繭産額..... 128  
 86 製絲戶數..... 130  
 87 蠶絲類總額..... 131  
 88 器械製絲..... 131  
 89 座繰製絲..... 132  
 90 玉絲..... 132  
 91 蠶種製造高..... 133  
 92 蠶種用蠶種蛾及蠶量..... 134  
 93 蠶種用繭檢查成績..... 134  
 94 特別蠶種檢查成績..... 136  
 95 普通蠶種檢查成績..... 136

第六 牧畜

96 牛..... 139  
 97 馬..... 139  
 98 豚..... 140  
 99 羶羊及山羊..... 140  
 100 家畜出產頭數..... 141  
 101 家畜斃死頭數..... 141  
 102 種牡牛馬..... 142  
 103 種牡牛檢查成績..... 142  
 104 檢查合格種牡牛..... 143  
 105 馬匹去勢頭數..... 143

106 馬匹去勢手術成績..... 144  
 107 獸醫師職工及家畜業者..... 144  
 108 屠畜其他價額累年..... 145  
 109 屠殺..... 145  
 110 家禽..... 146  
 111 牛乳..... 147  
 112 乳肉製品..... 147  
 113 家畜市場..... 148

第七 水産業

114 漁船..... 153  
 115 水産價額累年..... 154  
 116 漁獲物..... 155  
 117 水産製造物..... 168  
 118 水産養殖..... 160  
 119 遠洋漁業..... 161

第八 林業

120 御料林..... 163  
 121 御料林開墾..... 163  
 122 御料林植栽..... 164  
 123 御料林伐採..... 164  
 124 御料林副産物..... 165  
 125 御料林被害..... 165  
 126 公有社寺有私有林面積..... 166  
 127 公有社寺有私有林開墾..... 168  
 128 公有社寺有私有林新植..... 170  
 129 公有社寺有私有林補植..... 172  
 130 公有社寺有私有林伐採..... 173  
 131 林産物雜類..... 174  
 132 公有社寺有私有林被害..... 175  
 133 保安林種類別..... 175

第九 工業

134 工業總額..... 177  
 135 工場累年..... 178  
 136 工場生産額..... 179  
 137 工場部市別..... 180  
 138 絹織絲..... 181  
 139 織物總價額..... 181  
 140 綿絲紡績..... 182  
 141 絹絲紡績..... 182

142 麻絲紡績..... 182  
 143 織物..... 184  
 144 眞田..... 186  
 145 莫大小..... 186  
 146 陶磁器..... 186  
 147 玻璃..... 187  
 148 煉瓦及瓦..... 187  
 149 漆器..... 187  
 150 工業用藥品..... 188  
 151 植物油..... 188  
 152 魚油..... 190  
 153 薄荷..... 190  
 154 石鹼..... 191  
 155 酒類..... 192  
 156 醬油味噌及酢..... 192  
 157 精製糖..... 193  
 158 蠟燭..... 194  
 159 和紙..... 194  
 160 刷子..... 194  
 161 機械製麥粉..... 195  
 162 蠟詰..... 195  
 163 鉛..... 196  
 164 銅子..... 196  
 165 絹製品..... 196  
 166 木製品..... 197  
 167 竹製品..... 197  
 168 度量衡器製作高..... 198  
 169 度量衡器販賣高..... 198  
 170 度量衡器製作者卸賣高..... 199  
 171 度量衡檢定成績..... 199  
 172 度量衡器第一種取締成績..... 199  
 173 肥料營業者..... 200  
 174 植物質及礦物質肥料製造高..... 200  
 175 調合及雜肥料製造高..... 200  
 176 肥料製造高..... 202  
 177 動物質肥料製造高..... 202  
 178 各種工産物..... 204  
 179 電氣事業總覽..... 205  
 180 電氣事業別..... 206  
 181 電動力別事業數..... 206  
 182 發電力事業別..... 206  
 183 發電原動力別..... 207

184 原壓及原動力別發電所..... 207  
 185 市町別電燈需用狀況..... 207  
 186 電燈需用狀況..... 208  
 187 電力需用狀況..... 208  
 188 用途別電動機個數及馬力數..... 208  
 189 軌道互長延長及車輛數..... 208  
 190 瓦斯事業..... 209  
 191 水道..... 210  
 192 貨錢..... 211

第十 商業

193 商業會議所..... 213  
 194 橫濱取引所..... 213  
 195 取引所賣買高..... 213  
 196 取引所相場..... 214  
 197 市場..... 214  
 198 橫濱市物價累年..... 216  
 199 橫濱市物價..... 217  
 200 內國貿易..... 218  
 201 外國貿易品價額累年..... 229  
 202 外國貿易品價額內國產外國產別累年..... 229  
 203 輸出入金銀價額累年..... 229  
 204 外國貿易品價額月別..... 230  
 205 關稅及其他收入額累年..... 230  
 206 外國貿易品價額國別..... 231  
 207 支那貿易品價額地方別..... 234  
 208 外國貿易輸出重要品..... 234  
 209 外國貿易輸入重要品..... 236  
 210 輸出重要品國別..... 237  
 211 輸入重要品國別..... 240  
 212 外國貿易品價額種類別..... 244  
 213 橫濱入荷生糸及屑物..... 245  
 214 橫濱入荷生糸及屑物地方別..... 246  
 215 橫濱輸出生糸及屑物..... 247  
 216 橫濱輸出生糸及屑物國別..... 248

第十一 金融

217 銀行總覽..... 251  
 218 銀行狀況..... 251  
 219 縣內支店出張所ノ本店所在地方別..... 252  
 220 縣外支店出張所地方別..... 253  
 221 銀行種別..... 253

222 橫濱正金銀行.....254  
 223 神奈川縣農工銀行.....258  
 224 農工債券募集概況.....261  
 225 普通銀行.....262  
 226 貯蓄銀行.....265  
 227 貯蓄預金者職業別.....266  
 228 外國銀行.....268  
 229 銀行利子高低.....271  
 230 質屋ノ貸金.....272  
 231 質屋ノ金利.....272

第十二 會社及組合

232 會社累年.....273  
 233 會社資本金別.....274  
 234 會社種類別.....276  
 235 資本階級別組織.....278  
 236 外國會社種類別.....278  
 237 各種組合數.....279  
 238 產業組合數累年.....279  
 239 產業組合成績種類別.....280  
 240 產業組合.....282  
 241 漁業組合.....283

第十三 交通及土木

242 郵便局其他.....285  
 243 通信官署職員.....285  
 244 郵便電信累年.....286  
 245 內外國引受通常郵便物數.....286  
 246 內外國配達通常郵便物數.....287  
 247 內外國引受特殊通常郵便物數.....287  
 248 內外國引受小包郵便物數.....288  
 249 內外國配達小包郵便物數.....288  
 250 內外國電報通數及料金.....289  
 251 電話通話時數.....290  
 252 郵便爲替累年.....290  
 253 郵便貯金郡市別.....291  
 254 郵便取立金.....291  
 255 保管證券.....292  
 256 振替貯金口座受入及拂出金.....292  
 257 道路延長.....293  
 258 道路延長名稱別.....294  
 259 橋梁.....295

260 著大橋梁.....296  
 261 國有鐵道線路及用地.....297  
 262 神奈川縣各縣旅客貨物發着數量及收入.....298  
 263 神奈川縣各縣發送主要貨物數量.....300  
 264 諸車.....302  
 265 登簿船.....302  
 266 不登簿船.....303  
 267 橫濱港外國通航旅客累年.....303  
 268 出入船舶.....304  
 269 橫濱港出入船舶月別.....304  
 270 橫濱港出入船舶.....305  
 271 橫濱港檢疫船舶軍艦及人員.....306  
 272 橫濱港檢疫船舶及軍艦月別.....307  
 273 橫濱港繫船浮標使用.....307  
 274 非移民旅券下附府縣別.....308  
 275 移民旅券下附渡航地別.....311  
 276 非移民旅券下附職業別.....312  
 277 移民旅券下附年齡別.....312  
 278 土木費ノ目別.....313  
 279 土木費通常災害別.....313  
 280 土木費負擔別.....314  
 281 土木費工事別.....314  
 282 土木費事業者別.....315  
 283 里道新開並修繕.....315  
 284 里道架設ノ橋梁.....316  
 285 溜池及水路.....316  
 286 災害.....317

第十四 教 育

287 學齡兒童累年.....319  
 288 學齡兒童.....319  
 289 學齡兒童就學.....320  
 290 學齡兒童就學.....320  
 291 學齡兒童不就學.....321  
 292 學齡兒童中盲者及聾啞者.....322  
 293 小學校及學級累年.....322  
 294 小學校及學級.....322  
 295 學級別尋常小學校.....323  
 296 學級別高等小學校.....324  
 297 學級別分教場.....324  
 298 學級別尋常高等小學校.....325

299 小學校教員累年.....325  
 300 加設科目ヲ課スル市町村私立小學校.....326  
 301 二部教授施行ノ市町村立小學校.....326  
 302 市町村立小學校授業料.....327  
 303 市町村立小學校教員月俸額別.....328  
 304 市町村立小學校教員最多最寡及平均月俸額.....332  
 305 市町村立小學校教員平均月俸額累年.....334  
 306 市町村立小學校教員住宅.....334  
 307 小學校兒童.....334  
 308 小學校教員檢定及免許狀授與人員.....335  
 309 小學校兒童學年別.....336  
 310 小學校兒童日ノ出席及欠席平均數.....337  
 311 小學校入學並卒業兒童.....338  
 312 小學校補習科.....338  
 313 學校教員及卒業者.....339  
 314 師範學校.....340  
 315 女子師範學校.....341  
 316 師範學校附屬小學校.....342  
 317 女子師範學校附屬小學校.....342  
 318 中學校前年度卒業生狀況.....343  
 319 中學校.....344  
 320 高等女學校.....346  
 321 甲種實業學校.....346  
 322 乙種實業學校.....347  
 323 實業補習學校.....348  
 324 中等學校生徒狀況.....352  
 325 中等學校生徒狀況ノ二.....353  
 326 盲人學校.....354  
 327 幼稚園.....354  
 328 高等女學校ニ關スル各種女學校.....355  
 329 小學校ニ類スル各種學校.....355  
 330 各種私立學校.....356  
 331 學校育兒院等トラホーム患者.....358  
 332 學校育兒院等トラホーム患者學校別.....359  
 333 圖書館.....359  
 334 公立學校醫.....360  
 335 公學費累年.....361  
 336 公學收入累年.....361  
 337 市町村立小學校費.....362  
 338 市町村立小學校收入.....363  
 339 小學校以外公立學校費.....363

340 小學校以外公學費縣郡市町村別.....364  
 341 小學校以外公立學校收入.....365  
 342 小學校以外公立學校收入縣郡市町村別.....365  
 343 市町村立小學校資產.....366  
 344 小學校以外公立學校資產.....366  
 345 市町村立小學校基本財產.....367  
 346 國庫納金及公費支出.....367  
 347 教育資金.....367  
 348 市町村立小學校教員加俸資金.....368  
 349 市町村立小學校教員加俸人員及金額.....368  
 350 市町村立小學校及公立實業補習學校教員恩給基金收支並受領人員.....369  
 351 神奈川縣教育會經費.....370  
 352 神奈川縣教員互助會經費.....370

第十五 社寺及教會

353 神社及神職.....371  
 354 神職階級別.....371  
 355 神道教會及事務所.....372  
 356 寺院及住職.....373  
 357 僧侶.....374  
 358 佛道教會及事務所.....375  
 359 神佛道以外宣教者及教會所.....376

第十六 壯 丁

360 壯丁身軀尺度.....377  
 361 壯丁教育程度.....378  
 362 壯丁花柳病及トラホーム患者.....379

第十七 警 察

363 警察區劃.....381  
 364 警察職員.....382  
 365 巡查退職料等.....382  
 366 犯罪件數.....383  
 367 犯罪者及犯罪嫌疑者.....384  
 368 犯罪件數月別.....389  
 369 警察犯處罰令及諸規則違犯者科刑執行別.....389  
 370 犯罪者及犯罪嫌疑者現行非現行及自首別.....390  
 371 內務省警察犯處罰令違犯者.....391

372 神奈川縣警察犯處罰令違犯者.....394  
 373 諸法令違犯者.....394  
 374 警察犯處罰令及諸規則違犯者.....398  
 375 密航者.....399  
 376 檢事ニ送致セシ人員.....400  
 377 檢束處分.....401  
 378 盜難件數累年.....402  
 379 盜難件數署別.....403  
 380 盜難件數月別.....404  
 381 盜難財產累年.....405  
 382 盜難財產署別.....405  
 383 發見盜難財產累年.....407  
 384 發見盜難財產署別.....407  
 385 火災累年.....408  
 386 火災月別.....408  
 387 火災署別.....409  
 388 自殺者手段別累年.....410  
 389 自殺者手段月別.....410  
 390 自殺者署別.....410  
 391 自殺者年齡及因由別.....411  
 392 緣事身分別.....411  
 393 災害其ノ他ノ事故ニテ死セシ人員.....412  
 394 被殺害者.....414  
 395 警察上死傷人員.....416  
 396 警察上賞與及賞詞.....416  
 397 瘞兒.....417  
 398 遺失及拾得物.....418  
 399 拾得物處分.....419  
 400 雇人口入業.....420  
 401 雇人口入業者ノ周旋セシ被傭者月別.....420  
 402 遊興.....421  
 403 遊興人員月別.....421  
 404 劇場.....422  
 405 寄席.....422  
 406 活動寫眞.....423  
 407 旅人宿.....424  
 408 下宿.....426  
 409 木賃宿.....428  
 410 待合茶屋其他.....430  
 411 主要工場.....431  
 412 原動力使用工場.....432  
 413 銃砲彈藥賣買.....433

414 狩獵免許人員及稅額.....435  
 415 集會演說.....436  
 416 新聞雜誌.....437  
 417 消防組.....439  
 418 警察現實調查戶口累年.....440  
 419 警察現實調查人口署別.....440  
 420 警察現實調查人口市町村別.....441  
 421 警察現實調查人口本籍地別.....443  
 422 警察現實調查在留外國人市町村別.....444  
 423 警察現實調查在留外國人國籍別.....444

第十八 衛 生

424 病院醫師藥劑師等累年.....445  
 425 病院.....445  
 426 醫師.....447  
 427 藥業者.....448  
 428 產婆.....448  
 429 看護婦.....449  
 430 入齒抜齒口中治療接骨.....449  
 431 鍼術灸術及按摩術業.....450  
 432 賣藥發賣及請賣行商營業者.....451  
 433 賣藥部外品發賣及請賣營業者.....452  
 434 阿片未拂.....453  
 435 死亡者病症別累年.....453  
 436 町村別死亡者.....454  
 437 死亡者病症及年齡別.....464  
 438 死亡者病症及月別.....466  
 439 死亡者職業別.....468  
 440 外國人死亡表年齡別.....470  
 441 外國人死亡者.....472  
 442 傳染病患者及死亡者累年.....474  
 443 傳染病患者及死亡者.....475  
 444 傳染病患者死亡年齡別.....476  
 445 傳染病患者及死亡者月別.....477  
 446 中毒患者及死亡者.....478  
 447 女工患者及死亡者.....479  
 448 壯丁トラホーム患者.....479  
 449 壯丁トラホーム患者職業別.....480  
 450 特殊業者及其他一般トラホーム患者.....480  
 451 特殊業者及其他一般トラホーム患者職業別.....481

452 工場トラホーム患者.....482  
 453 工場トラホーム患者工場別.....483  
 454 警察病院患者.....485  
 455 娼妓健康診斷.....487  
 456 密賣淫者健康診斷.....487  
 457 精神病患者監護.....488  
 458 狂犬病.....488  
 459 第一期種痘成績.....489  
 460 第二期種痘成績.....489  
 461 藥品巡視成績其ノ一.....490  
 462 藥品巡視成績其ノ二.....490  
 463 衛生試驗.....491  
 464 細菌檢查成績.....493  
 465 屠畜檢查成績.....495  
 466 除鼠成績.....495

第十九 財 政

467 國庫支出縣經費累年.....497  
 468 國庫支出縣經費.....498  
 469 國庫雜收入.....500  
 470 縣歲入累年.....501  
 471 縣歲入科目別累年.....501  
 472 縣歲出累年.....502  
 473 縣歲出科目別累年.....502  
 474 市郡連帶歲入.....503  
 475 市郡連帶歲出.....504  
 476 市部歲入.....507  
 477 市部歲出.....507  
 478 郡部歲入.....509  
 479 郡部歲出.....511  
 480 市郡連帶特別會計歲入出.....513  
 481 市部特別會計歲入出.....514  
 482 郡部特別會計歲入出.....514  
 483 縣有財產價額.....515  
 484 郡役所經費及郡歲入出累年.....515  
 485 郡役所經費.....516  
 486 各郡歲入.....517  
 487 各郡歲出.....518  
 488 市町村歲入出累年.....520  
 489 市歲入.....520  
 490 市歲出.....521  
 491 市特別會計歲入出.....524

492 町村歲入郡別.....524  
 493 町村歲出郡部.....526  
 494 普通水利組合費.....528  
 495 地方債.....529  
 496 市町村債郡市別.....529  
 497 警察費各部署別.....530  
 498 市町村基本財產.....532

第二十 負 擔

499 直接稅負擔額累年.....533  
 500 諸稅負擔.....533  
 501 國稅實收額累年.....534  
 502 國稅.....535  
 503 地租類別.....535  
 504 地租納額別人員.....536  
 505 第一種所得稅.....537  
 506 第二種所得稅.....537  
 507 第三種所得稅.....538  
 508 第三種所得金額種類別.....540  
 509 營業稅.....541  
 510 營業稅納額別人員.....542  
 511 縣稅累年.....543  
 512 縣稅.....544  
 513 市町村稅累年.....545  
 514 市町村稅.....545  
 515 國稅滯納處分稅種別.....546  
 516 國稅滯納處分郡市別.....547  
 517 縣稅滯納處分稅種別.....548  
 518 縣稅滯納處分郡市別.....549  
 519 市町村稅滯納處分稅種別.....550  
 520 市町村稅滯納處分郡市別.....550

第二十一 裁判及登記

521 裁判所職員.....551  
 522 第一審民事訴訟件數及結果.....551  
 523 第一審民事訴訟金額別新受件數.....552  
 524 橫濱地方裁判所民事控訴件數及破產事件.....552  
 525 督促及強制執行事件.....553  
 526 強制執行終局件數ニ因ル債權額.....553  
 527 外國人ニ關スル訴訟.....553  
 528 橫濱地方裁判所刑事控訴件數.....554



529 特別法犯男女別終局未終局.....554

530 第一審刑法犯男女別終局未終局.....555

531 第一審刑法犯及特別法犯.....555

532 登記.....556

533 永代借地權.....556

534 不動產及船舶.....557

535 法人登記.....559

第二十二 監 獄

536 監獄職員.....561

537 在監囚徒其他出入.....561

538 受刑者出入.....562

539 在監者刑名及年齡別.....562

540 在監受刑者.....562

541 病症別在監患者及死亡者.....563

第二十三 慈惠救濟

542 福災救助基金救助費.....565

543 濟食恤窮施行.....565

544 行路病人及死亡人.....566

545 獎勵並助成金.....566

546 救濟事業團體.....567

547 獎勵並助成金.....568

548 濟生會診療患者診療成績.....569

549 濟生會診療患者病症別.....570

550 濟生會診療患者依性年齡別.....571

551 濟生會診療患者職業別.....572

552 日本赤十字社員.....572

553 愛國婦人會員.....573

554 褒賞.....573

555 養老賑恤天杯拜受者.....574

556 地方賜饌者.....574

第二十四 議員其他

557 議員及選舉有權者.....575

558 縣職員.....576

559 郡職員.....578

560 市吏員.....578

561 町村吏員.....579

562 收發文書.....580





# 神奈川縣管内圖

(屬附書計統縣川奈神年四正大)

記號	
○	鐵道及車站
—	縣界
—	府界
—	郡界
○	山岳
○	河
○	府市
○	郡
○	町
○	村
○	國
○	縣
○	里

566  
567  
568  
569  
570  
571  
572  
572  
573  
573  
574  
574  
575  
576  
578  
578  
579  
580

- 火車停及道
- 道
- 界 縣
- 界 府
- 界 國
- 界 郡
- 界 山
- 界 高
- 河
- 廳 縣
- 府 市
- 所 後 郡
- 市
- 上 以 口 万 一
- 上 以 口 千 五
- 下 以 口 千 五
- 上 以 口 千 五
- 上 以 口 千 二
- 下 以 口 千 二
- 村
- 道
- 國 縣
- 里

# 神奈川縣管内圖

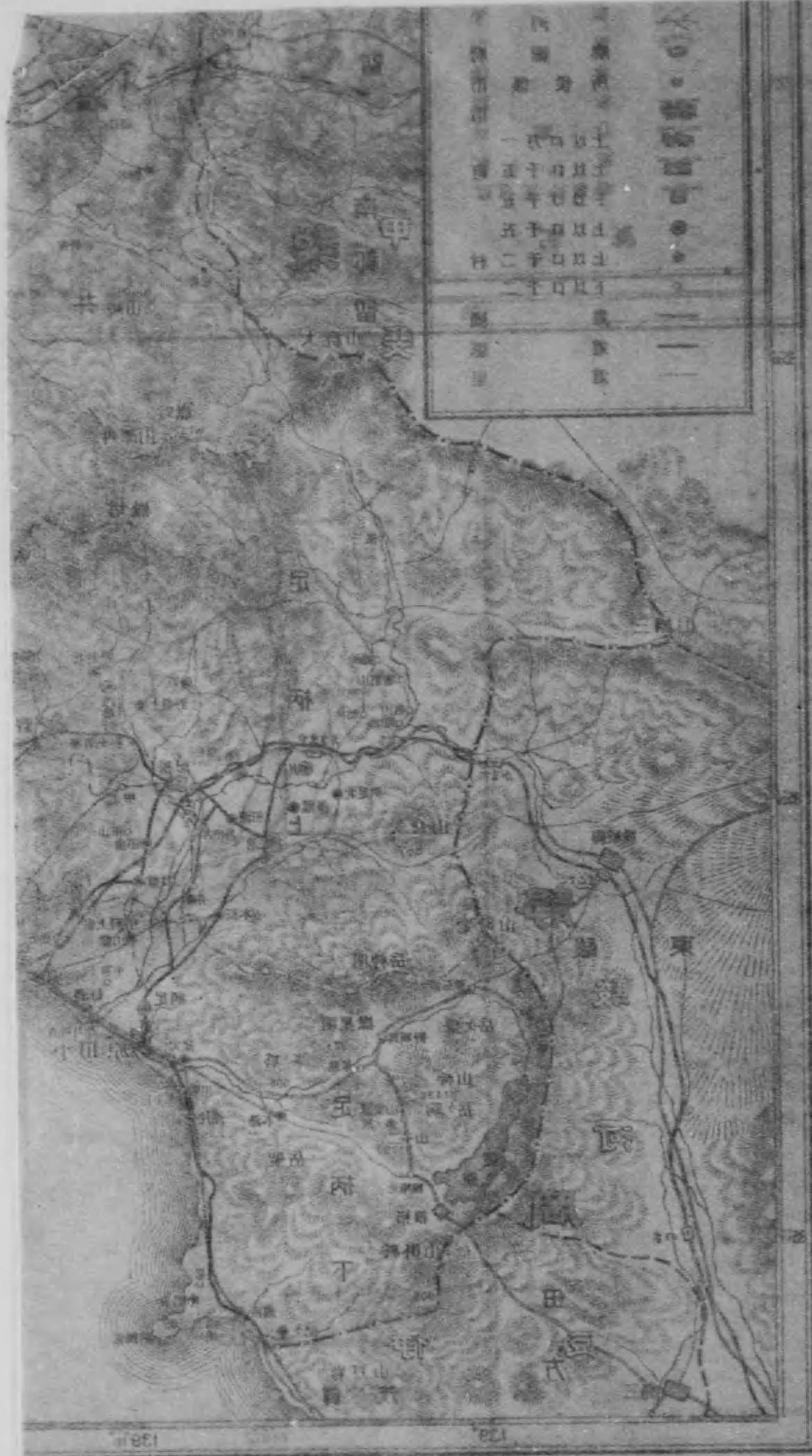
(屬附書計統縣川奈神年四正大)



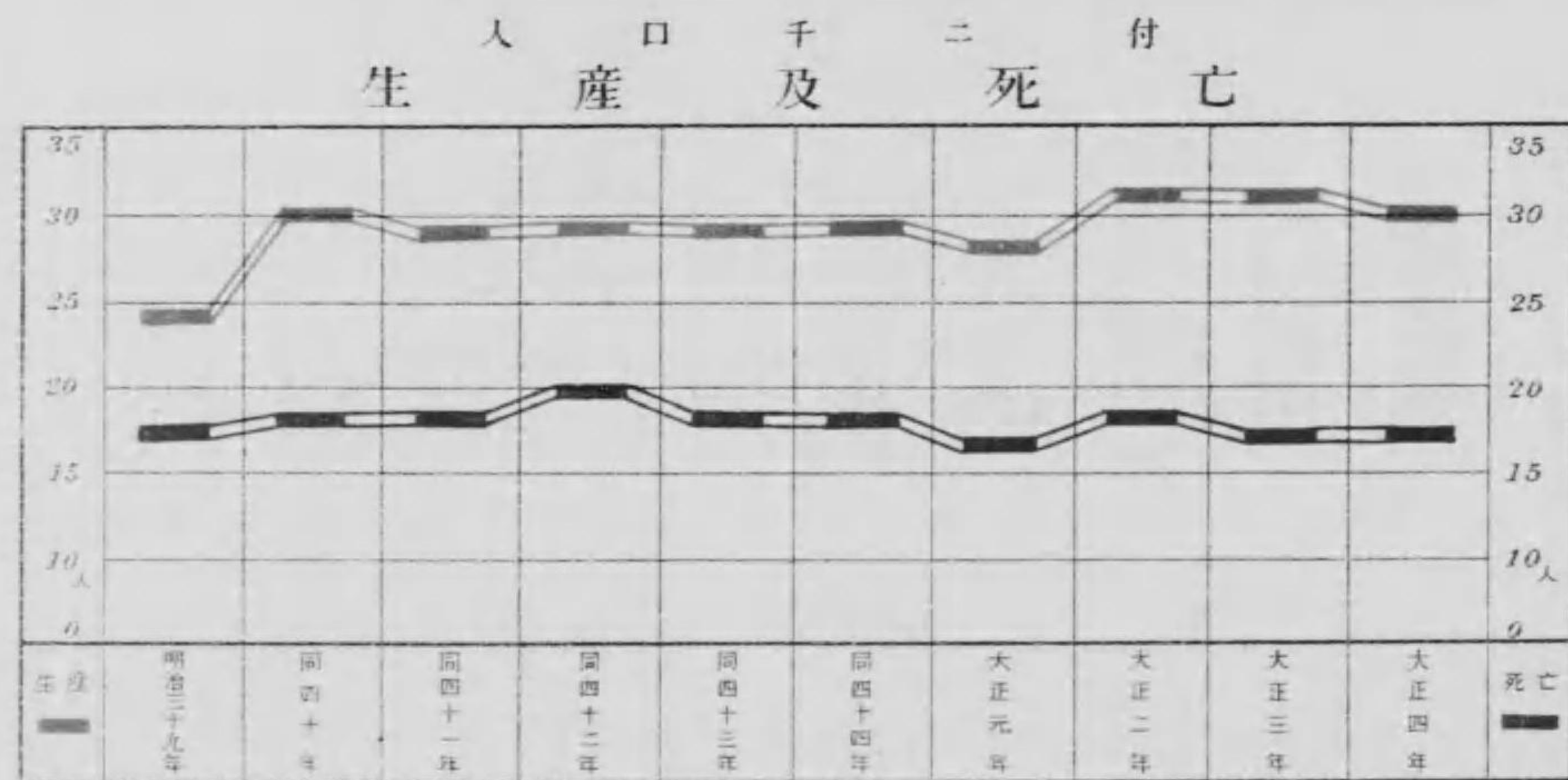
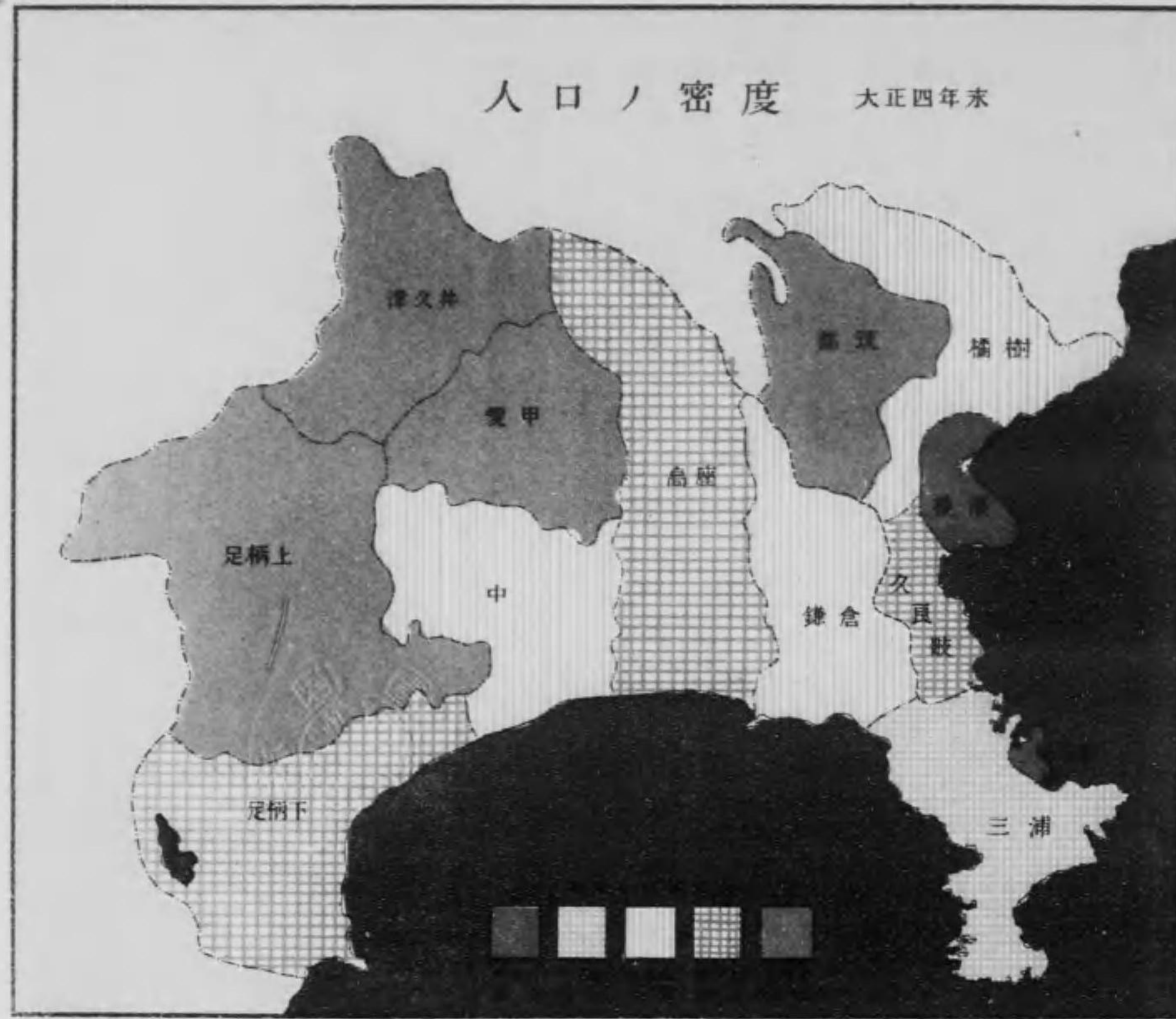
566  
567  
568  
569  
570  
571  
572  
572  
573  
573  
574  
574  
575  
576  
578  
578  
579  
580

35° 20'  
35° 30'  
35° 40'

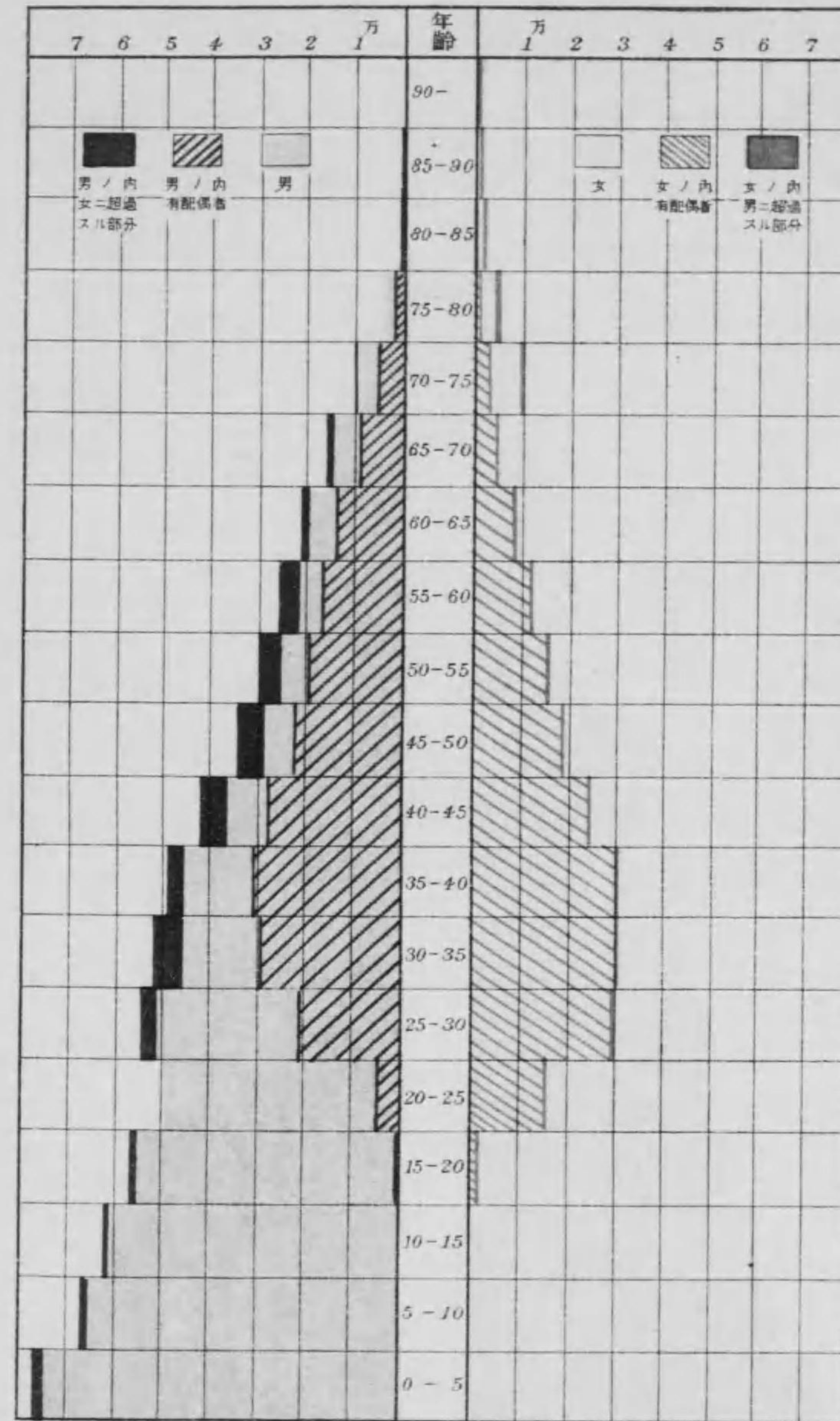
139° 0'      139° 10'      139° 20'      139° 30'      139° 40'




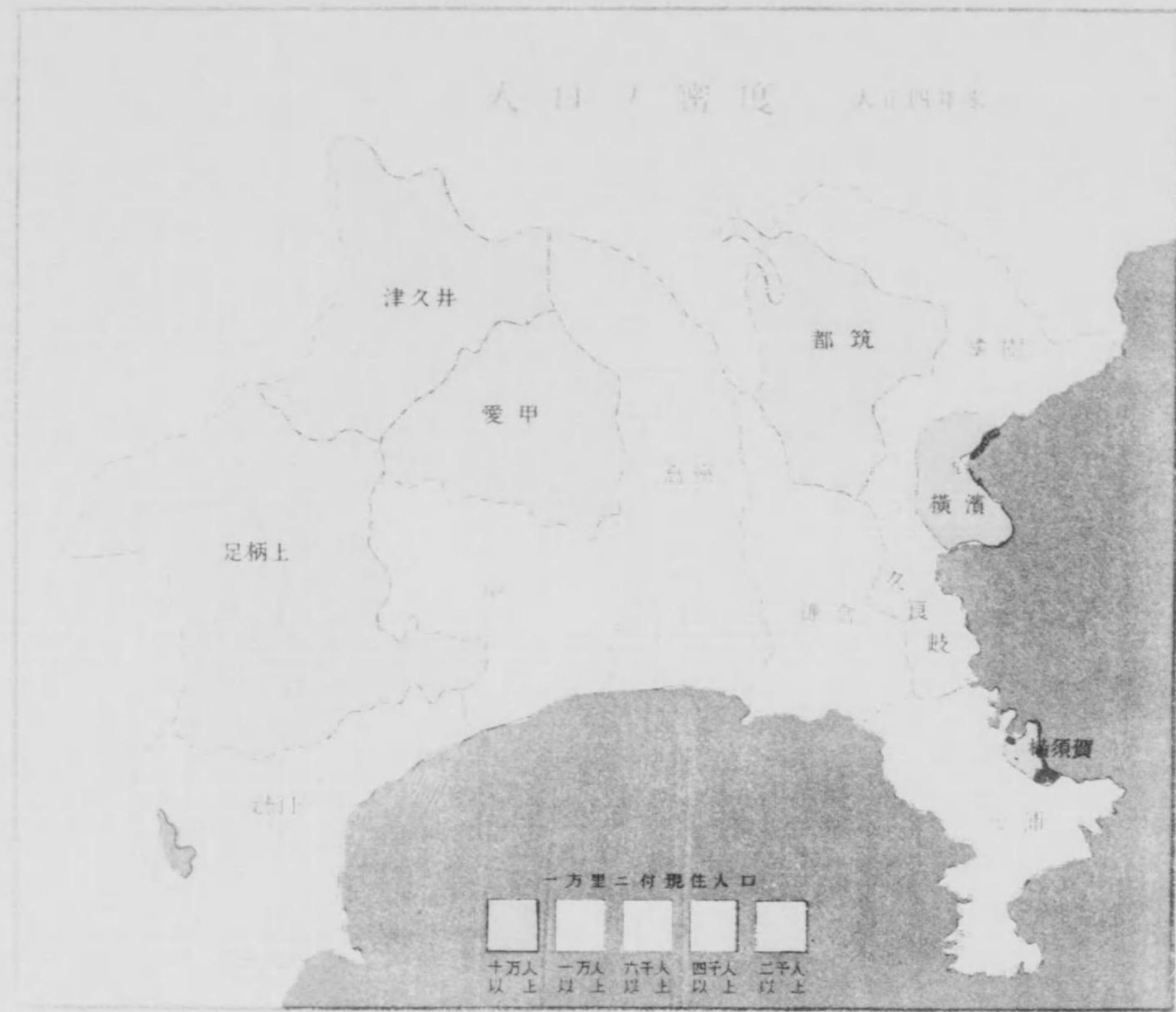
# 露光量違いの為重複撮影



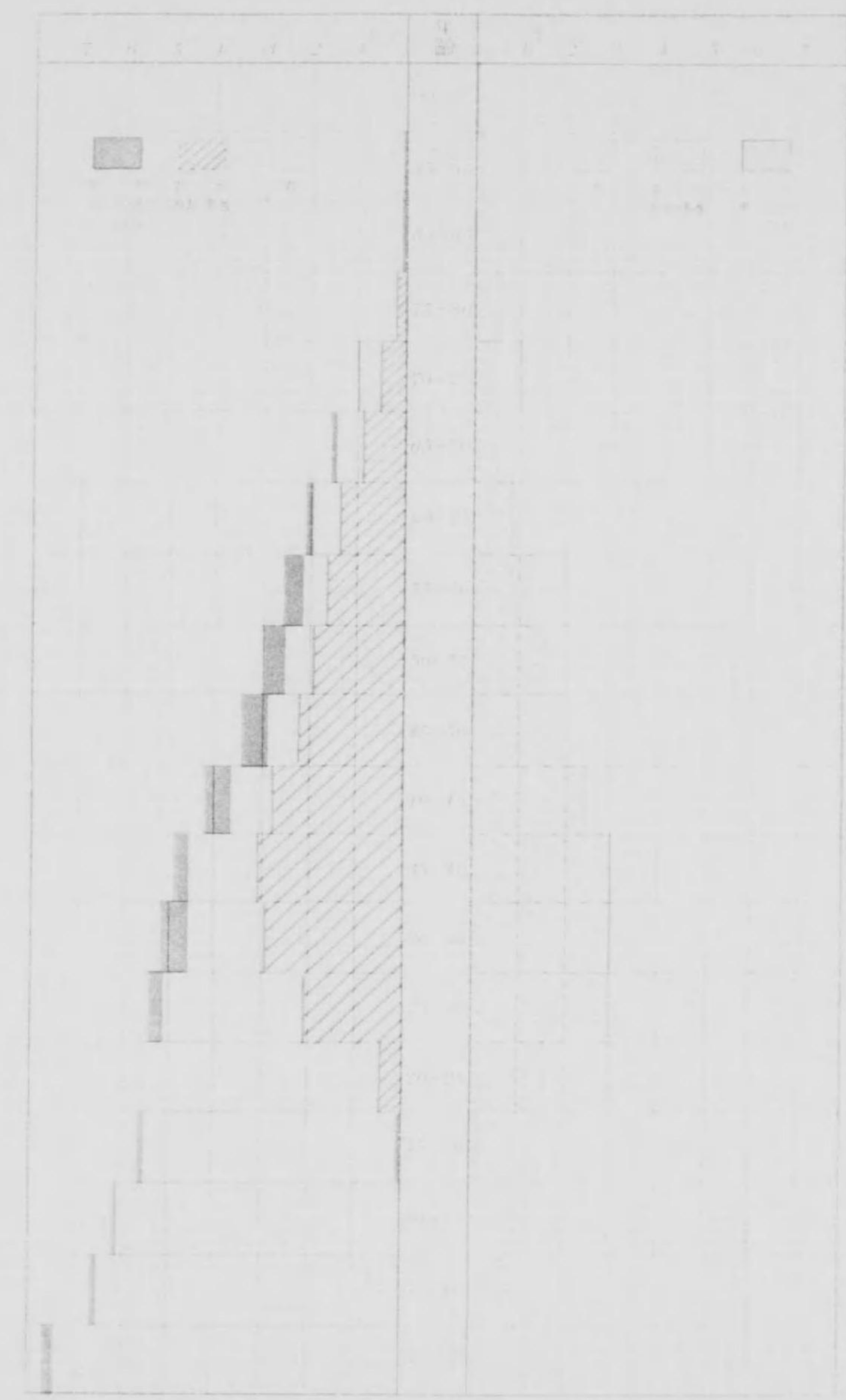
### 現住人口年齢構成 (大正四年末)



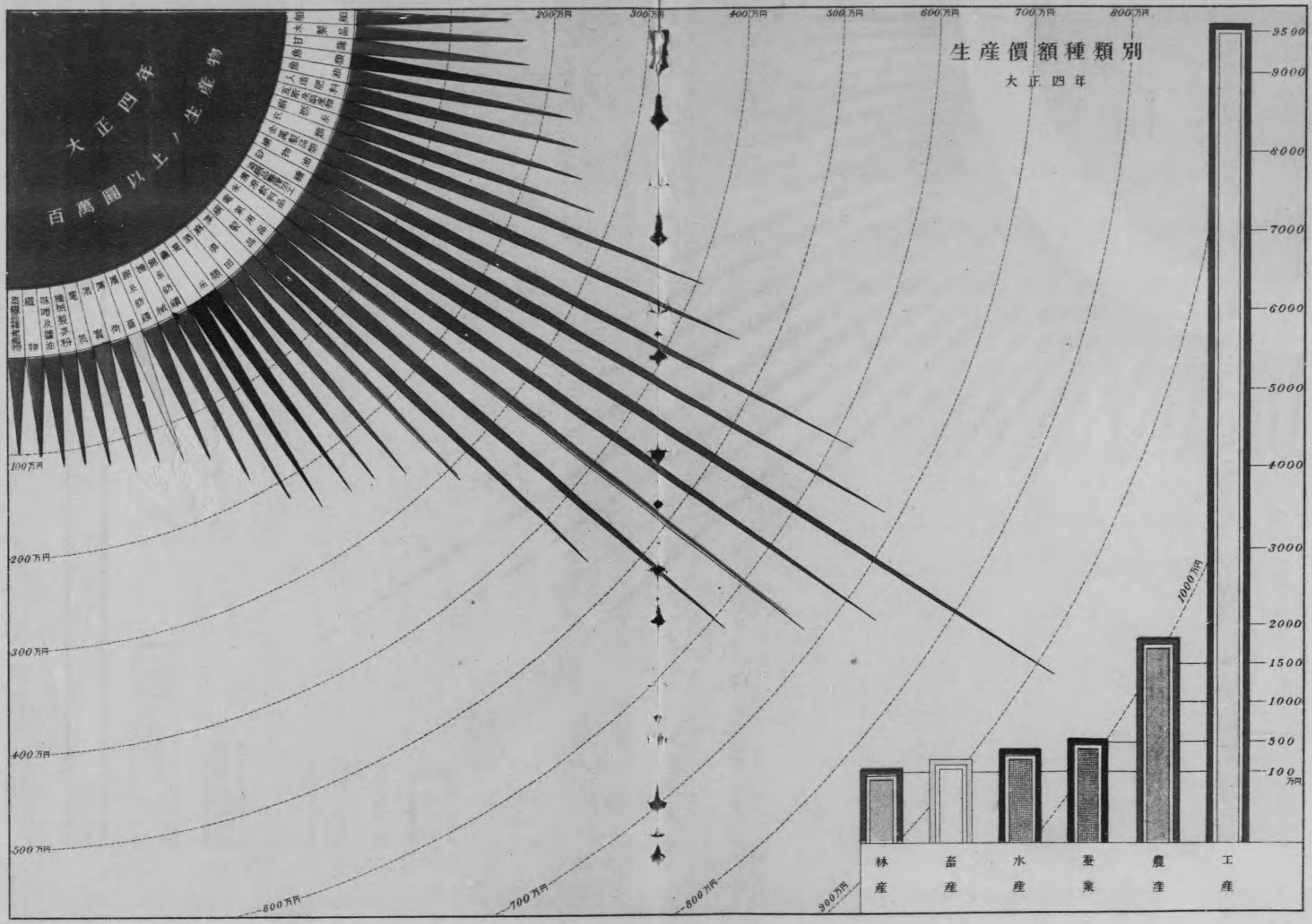
# 露光量違いの為重複撮影



現住人口年齢構成 (1925)

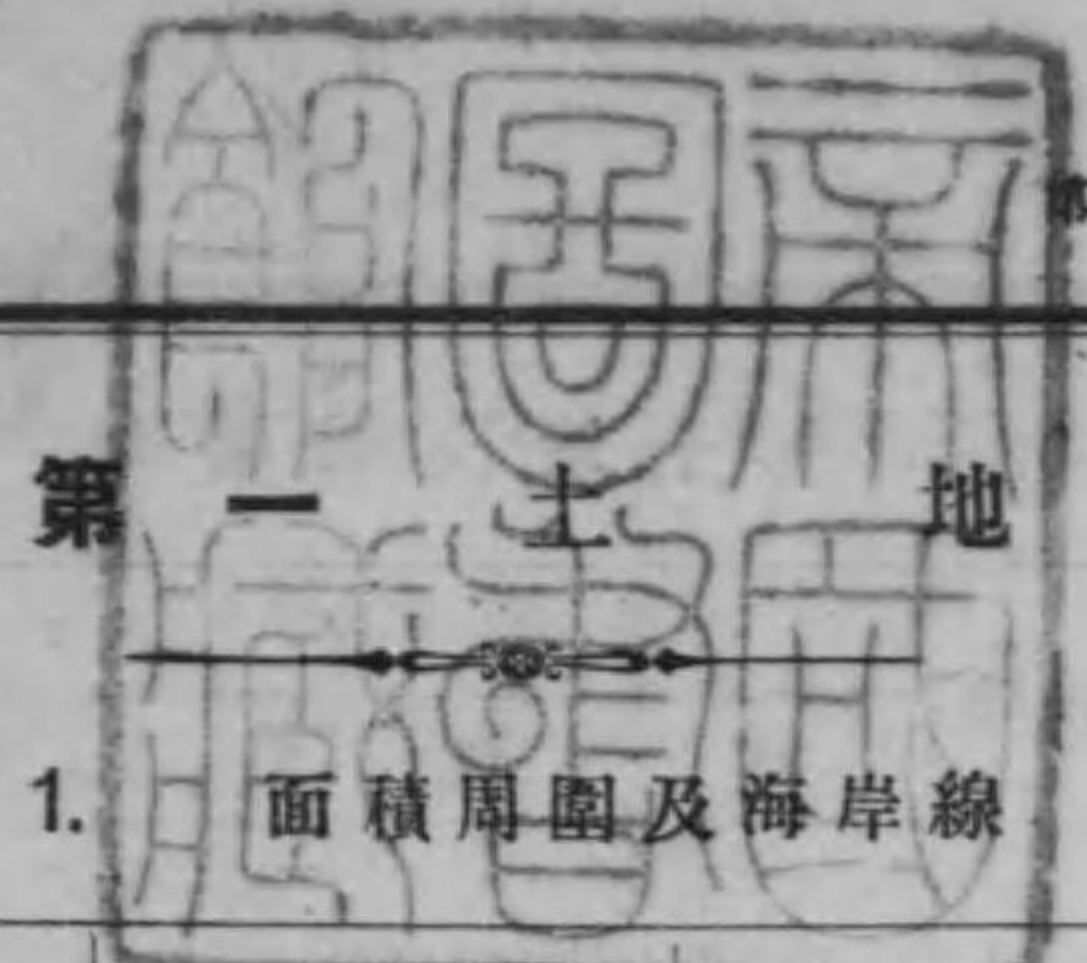


# 生 產 價 額









1. 面積周囲及海岸線

郡市	面積	周囲	海岸線	參謀本部ニ於テ參 考圖ノ測圖又ハ修 正ヲ爲シタル年	
				明治年	昭和年
横濱市	2.143	9.20	5.26	45	
横須賀市	0.733	6.00	4.7	39	
久良岐郡	4.002	10.2	2.24	36-45	
橋樹郡	13.236	27.13	1.24	40-45	
郡筑郡	11.409	18.26	-	39	
三浦郡	8.902	29.15	24.7	36-37	
鎌倉郡	9.173	18.21	2.1	36-37	
高座郡	18.699	25.3	2.11	29-30	
中郡	15.148	22.19	3.7	29	
足柄上郡	25.099	30.2	-	29	
足柄下郡	20.007	24.6	8.5	29	
愛甲郡	11.756	17.2	-	29-30	
津久井郡	15.079	22.24	-	29-30	
全管	155.386	110.5	54.4	29-45	

本表ハ參謀本部ノ調査ニ據ル尙主ナル離島ノ周圍ヲ上グレバ城ヶ島1里9町20間江ノ島18町20間

2. 町村及町村役場數 大正四年末

郡市	町 村 數			町 村 役 場 數				
	町	村	計	町役場	村役場	組合 役場		計
						全部事務	一部事務	
横濱市	-	-	-	-	-	-	-	-
横須賀市	-	-	-	-	-	-	-	-
久良岐郡	-	5	5	-	5	-	-	5
橋樹郡	2	17	19	2	17	-	-	19
郡筑郡	-	12	12	-	8	1	1	10
三浦郡	4	9	13	4	9	-	-	13
鎌倉郡	2	14	16	2	11	-	1	14
高座郡	2	17	19	2	17	-	-	19
中郡	5	22	27	5	22	-	-	27
足柄上郡	1	21	22	1	15	-	2	18
足柄下郡	2	24	26	1	19	-	2	22
愛甲郡	1	16	17	1	8	-	2	11
津久井郡	3	19	22	-	10	-	4	14
計	22	176	198	18	141	1	12	172
大正 3	22	178	200	18	141	1	13	173
" 2	21	179	200	17	142	1	13	173
明治 44	18	185	203	16	141	-	15	172
" 1	18	185	203	16	141	-	15	172

3. 土地段別累年

Table with columns for year (年次), land type (御料地, 官有地), and land use (田, 畑, 宅地, 山林, 其他, 計). Rows include years from 1900 to 1914.

Table showing land ownership details (民有) categorized by year (年次) and type (免租地, 有租地). Sub-categories include 荒地, 新開地, 造林地, 開墾地, 低價地.

民有地反別ハ翌年一月一日現在調査ヲ假用セリ、統計年監ト相違ノモノアルハ東京稅務監督局調査ノ數字ヲ用キタルニ因ル(明治四十一年ノ免租地以下) △ハ耕地區劃形狀變更地 ×ハ耕地整理地價据置地

4. 御料地段別

大正四年末

Table showing land ownership by municipality (郡市) and category (山林, 原野, 離宮及御用邸, 御陵墓地, 其他, 計). Rows include municipalities like 横濱市, 三浦郡, etc.

内容ト計ノ符合セザルモノアルハ畝未滿ヲ各別ニ四捨五入シタル結果ナリ

5. 官有地段別

大正四年末

Table showing public land ownership by municipality (郡市) and category (官用, 道路, 鐵道, 並木, 荒蕪, 社寺, 宅地, 耕地, 河川, 池沼, 用水, 河津, 死獸, 其他, 計). Rows include municipalities like 横濱市, 三浦郡, etc.

6. 民有各租地 大正五年首

Table with columns for 郡市 (Municipality/City) and 地 (Land) categories including 田 (Rice), 畑 (Field), 宅 (Residence), 鹽田 (Salt Field), and 鑛泉地 (Mining/Well Land). Rows list municipalities like 横濱市, 横須賀市, etc., with their respective land values.

Table with columns for 郡市 (Municipality/City) and 地 (Land) categories including 池沼 (Ponds/Lakes), 山林 (Forests), 牧場 (Pasture), 原野 (Open Land), and 雜種地 (Mixed Land). Rows list municipalities like 横濱市, 横須賀市, etc., with their respective land values.

7. 民有免租地 大正五年首

Table with columns for 郡市 (Municipality/City) and various public facilities: 學校 (Schools), 縣郷村社地 (County/Village Land), 墳墓地 (Graves), 火葬場 (Crematorium), 用悪水路 (Bad Waterways), 溜池 (Ponds), 堤塘 (Dikes), 井溝 (Wells), 鐵道用地 (Railroad Land), 軌道用地 (Tram Land), 水道用地 (Waterway Land), and 道路 (Roads). Rows list municipalities like 横濱市, 横須賀市, etc., with their respective facility counts and values.

Table with columns for 郡市 (Municipality/City) and various public facilities: 保安林 (Security Forest), 公園地 (Parks), 縣廳數地 (County Offices), 郡役所數地 (District Offices), 市役所數地 (City Offices), 町村役場數地 (Town/Village Offices), 警察官衙數地 (Police Stations), 議事所數地 (Councils), 農事試驗場數地 (Agricultural Experiment Stations), 病院數地 (Hospitals), 隔離病舎數地 (Quarantine Houses), 消毒所數地 (Disinfection Stations), 其他 (Others), and 計 (Total). Rows list municipalities like 横濱市, 横須賀市, etc., with their respective facility counts and values.



Table 9: 田畑宅地一段當地價及一筆當段別 (大正五年首). Columns include 郡市, 一段步當地價 (田, 畑, 宅地), and 一筆當段別 (田, 畑, 宅地). Lists various municipalities and their corresponding land prices.

10. 田畑宅地地價最高最低 (大正四年末)

Table 10: 田畑宅地地價最高最低 (大正四年末). Columns include 郡市, 田 (最高, 最低), 畑 (最高, 最低), and 宅地 (最高, 最低). Lists municipalities and their highest/lowest land prices for each category.

11. 田畑宅地賣買及賃貸價格

Table 11: 田畑宅地賣買及賃貸價格. Columns include 郡市, 田, 畑, and 宅地. Each category lists sub-categories like 標準地, 地價, 買價, 賃價, 貸價, 價格. Lists municipalities and their buying/renting prices for different land types.

12. 他市町村人所有田畑宅地山林反別 大正四年末

Table with columns for 郡市 (Prefecture/City), 種別 (Type), and 大正三年末 (End of 1914) and 大正四年末 (End of 1915) with sub-columns for 田 (Rice), 畑 (Wheat), 宅地 (Residential), 山林 (Forest), and 計 (Total).

13. 田畑反別町村別 大正四年末

Table with columns for 町村名 (Municipality/Village Name), 田 (Rice), 畑 (Wheat), 同上ノ内他市町村人所有地 (Land owned by others in the same prefecture), and 町村名 (Municipality/Village Name), 田 (Rice), 畑 (Wheat), 同上ノ内他市町村人所有地 (Land owned by others in the same prefecture).

13. 田畑反別町村別 (續)

町村名	田	畑	同上ノ内市町 村人所有地		町村名	田	畑	同上ノ内市町 村人所有地		
			田	畑				田	畑	
中	大野村	74.1	591.2	14.0	100.2	小田原町	13.1	50.1	6.3	18.5
	大神村	216.2	274.4	89.0	86.6	足柄川村	551.5	418.0	46.4	31.6
	相川村	292.0	142.5	33.9	13.6	豊川村	178.0	19.8	26.7	0.7
	成大村	294.2	299.4	23.8	8.9	上府中村	227.8	65.8	82.5	12.2
		315.3	187.4	58.7	19.0	下府中村	210.7	28.7	54.3	3.0
	城島村	195.6	132.5	46.0	21.6	下管我村	79.0	169.0	6.4	4.3
	岡崎村	219.9	157.0	45.5	18.9	田島村	55.8	48.9	11.0	2.7
	豊田村	172.2	77.7	9.7	2.2	下中村	77.0	285.6	4.9	26.9
	金田村	175.9	51.4	46.5	6.6	前羽津村	46.5	79.5	7.1	8.8
	旭村	223.7	232.3	57.5	29.3	國府津村	73.7	65.8	16.3	10.9
郡	土澤村	102.3	448.8	1.4	21.2	酒匂村	146.7	57.1	58.1	12.7
	金目村	234.5	217.3	33.6	11.5	大窪村	45.2	81.2	3.7	92.1
	伊勢原町	94.5	245.8	17.9	41.1	湯本村	16.0	26.7	4.0	7.9
	高部町	97.0	383.7	6.8	53.4	温泉村	1.5	16.3	0.5	1.0
	大山町	21.5	94.9	7.0	10.1	宮城野村	8.3	28.2	2.1	7.2
	比々多村	253.5	355.4	20.5	15.5	仙石原村	23.2	39.2	2.2	9.2
	大根村	235.6	412.7	22.5	32.1	箱根町	0.1	1.3	0.1	0.5
	大森町	71.5	317.5	7.6	51.0	元箱根村	—	4.1	—	7.6
	東秦野村	111.1	522.4	13.0	52.7	蘆之湯村	—	—	—	—
	西秦野村	35.7	630.0	3.4	50.0	早川村	22.0	93.3	5.4	5.4
郡	南秦野村	35.4	460.8	3.8	69.9	片浦村	2.2	294.1	—	7.9
	北秦野村	24.5	387.5	2.5	36.7	岩鷺村	0.3	61.7	—	10.3
計	3796.0	8032.7	579.4	920.0	眞福村	—	59.1	—	25.8	
足	寄村	36.6	321.5	0.7	11.9	吉濱村	51.1	190.5	7.8	53.5
	上秦野村	40.4	336.6	5.8	32.8	土肥村	62.7	67.7	12.3	8.2
	中井村	197.3	777.2	7.8	66.5	計	1892.4	2266.5	358.1	370.5
	中山村	9.9	244.5	4.3	29.0	厚木町	139.3	44.4	50.0	6.5
	上山田村	22.8	121.4	0.3	0.7	依津村	160.3	478.1	19.2	44.2
柄	曾我村	235.5	133.0	11.3	6.5	中津村	43.4	475.0	0.8	14.0
	金田村	204.6	66.1	38.0	8.9	高峰村	42.3	365.5	12.3	48.4
	松田村	84.3	107.3	6.7	7.0	愛川村	35.3	255.9	4.8	5.5
	川和村	142.0	228.6	8.6	10.8	荻野村	107.0	466.1	19.7	45.6
	西村	25.5	78.4	58.6	5.9	三田村	82.2	157.2	35.3	30.3
	谷村	17.1	38.4	0.2	2.3	棚澤村	21.3	31.5	5.2	3.3
	山場村	7.6	25.0	2.2	6.2	下川村	45.5	6.0	2.6	1.5
	市繩村	10.0	20.7	—	1.0	妻田村	98.0	57.7	11.7	9.9
	神保村	18.7	50.5	0.3	0.3	及川村	32.4	46.0	11.7	6.1
	北足柄村	87.2	151.1	9.4	13.1	林村	32.3	53.1	1.8	4.9
上	南足柄村	225.7	178.6	3.0	1.5	小鈺村	103.0	453.9	11.7	43.9
	福澤村	251.9	161.9	40.6	50.0	小煤村	43.4	123.8	3.3	8.1
	酒田村	246.3	11.1	30.9	0.3	宮ヶ瀬村	6.5	38.5	0.3	1.1
	吉田島村	142.8	9.4	5.2	0.8	玉川村	98.0	237.1	4.4	5.5
	櫻井村	185.3	3.4	13.7	0.1	南毛利村	350.6	443.8	47.5	46.8
	岡本村	231.4	246.9	12.2	5.5	計	1440.8	2792.5	242.3	325.6
	計	2343.4	3389.5	261.0	265.7					

13. 田畑反別町村別 (續)

町村名	田	畑	同上ノ内他市 町村人所有地		町村名	田	畑	同上ノ内他市 町村人所有地		
			田	畑				田	畑	
津	川尻村	24.1	328.2	3.1	54.6	小原町	0.4	42.9	—	3.2
	湘南村	7.6	95.5	1.3	10.4	千木良村	—	108.5	—	10.3
	三澤村	1.7	112.2	0.5	58.0	興瀬町	1.6	80.7	0.3	7.6
	中野村	1.7	88.4	0.1	9.4	吉野町	1.5	84.1	—	7.7
	太井村	1.2	60.7	0.2	10.5	小淵村	1.7	94.3	0.6	25.9
久	又野村	0.7	51.6	0.2	23.1	澤井村	3.3	79.6	0.4	6.4
	三ヶ木村	1.8	102.8	0.2	19.7	日連村	14.2	92.7	2.1	5.5
	串川村	24.5	477.3	0.7	12.5	名倉村	6.6	99.5	0.3	1.5
	島屋村	8.9	160.1	0.3	2.7	牧野村	12.3	362.7	2.9	23.2
	青野原村	1.5	163.1	0.5	15.4	佐野川村	2.9	136.7	0.7	14.9
井	青根村	5.3	122.4	2.2	12.8	計	135.0	3213.3	17.3	364.5
	内郷村	11.5	269.3	0.7	28.9					

郡ノ計ハ各町村ノ反未滿ヲ四捨五入シタルモノ、合計ナルヲ以テ民有々租地表ノ反別ト符合セザルモノアリ

14. 六大府縣面積及都市町村數

大正四年末

府縣	面積 (參照本簿高左)	郡市區町				村 (島村)	郡役所 (島縣)	市役所	區役所	町役場	村役場	組合役場	島役所 村役場
		郡	市	區	町								
東京府	138.67	8	1	15	34	25 島村 139	3 島縣	1	15	34	109	7 島役所 島村役場 25	
京都府	295.56	18	1	2	23	258	18	1	2	23	258	—	
大阪府	115.48	9	2	4	30	267	9	2	4	30	261	3	
兵庫縣	546.38	25	2	—	39	387	25	2	—	39	387	—	
愛知縣	326.76	18	2	4	71	192	18	2	4	71	183	3	
神奈川縣	155.39	11	2	—	22	178	11	2	—	18	142	13	

15. 六大府縣及都市土地反別 大正五年首

府縣都市	御料地	民有有租地反別						計
		田	畑	宅地	山林	其他	計	
東京府	2 792.69	15 982.82	41 725.64	12 123.31	43 838.85	7 317.06	120 987.68	
京都府	331.86	46 549.37	18 526.50	6 432.40	131 362.83	3 109.02	205 980.12	
大阪府	3.39	55 218.01	13 867.83	7 318.58	25 809.20	1 614.52	103 828.14	
兵庫縣	406.11	111 766.37	30 083.03	10 858.95	391 388.43	12 724.99	556 821.77	
愛知縣	63 571.97	91 936.63	62 048.68	15 738.09	102 302.13	8 658.28	280 683.81	
神奈川縣	22 584.67	25 153.06	51 644.46	7 219.99	79 794.33	25 462.49	189 776.33	
東京市	500.17	57.24	68.72	4 135.46	38.08	36.04	4 335.54	
京都市	128.18	119.66	84.88	1 214.35	434.10	1.36	1 854.35	
大阪市	3.39	460.17	452.24	2 051.83	4.33	515.68	3 484.25	
神戸市	—	343.15	185.28	929.34	1 425.86	35.03	2 918.16	
名古屋市	32.89	820.72	246.46	1 249.79	5.20	125.40	2 447.57	
横濱市	3.16	417.02	728.36	870.80	602.33	55.83	2 674.34	

府縣都市	一反當地價			免租地反別	年期地反別		
	田	畑	宅地		有租ノモノ	免租ノモノ	計
東京府	42.120	11.550	905.410	4 822.84	1 097.57	765.06	1 862.63
京都府	33.228	14.575	327.255	4 754.76	922.83	609.67	1 532.50
大阪府	51.867	22.601	874.715	6 523.10	702.78	240.80	943.58
兵庫縣	42.939	12.232	321.927	26 755.23	3 407.57	870.34	4 277.91
愛知縣	43.140	16.220	218.940	10 834.03	14 437.08	2 512.62	16 949.70
神奈川縣	40.120	11.620	277.870	1 843.11	2 689.34	1 118.18	3 807.52
東京市	42.080	14.190	2 285.200	328.52	27.42	220.27	247.69
京都市	65.596	29.286	1 211.044	139.23	29.57	—	29.57
大阪市	53.436	30.338	2 594.231	492.00	123.31	106.56	229.87
神戸市	53.269	24.665	2 039.994	517.39	73.56	26.00	99.56
名古屋市	45.210	24.580	1 122.570	228.54	18.27	214.87	233.14
横濱市	41.990	12.980	1 485.240	97.77	99.57	135.08	234.65

第二氣象

氣象ニ關スル諸表ハ神奈川縣測候所ノ調査ヲ掲ケテ神奈川縣測候所ハ横濱市海岸通一丁目ニアリ明治二十九年ノ調査ニシテ其ノ位置東經百三十九度三十九分北緯三十五度二十七分ニ位シ晴雨計ノ高サ海拔四米突三ナリ

16. 氣象觀測地 大正四年末

郡市	觀測地	郡市	觀測地
横濱市	海岸通一丁目(神奈川縣測候所)	中郡	大磯町
横須賀市	公郷入	"	大森町
"	沙入	"	大山町
久良岐郡	日下村笹下	"	吾妻村二ノ宮
橋本郡	保土ヶ谷町	足柄上郡	松田町
"	高津村澁ノ口	足柄下郡	真鶴村
"	川崎町	"	小田原町
都三郡	都田村川和	"	小田原中學校
"	三崎町小網合	"	湯本村
"	三崎町六合	"	箱根町
鎌倉郡	鎌倉町	愛甲郡	厚木町
"	塚崎町	津久井郡	中野村
高座郡	茅ヶ崎町	"	與瀬町
"	藤澤町	"	島屋村
"	澁村上		

17. 横濱氣溫累年

年次	一月	二月	三月	四月	五月	六月	七月	八月	九月	十月	十一月	十二月	全年
明治 39	3.2	3.4	7.8	13.3	16.9	18.9	24.1	25.2	20.4	15.8	10.2	7.1	13.9
" 40	5.0	3.6	6.3	12.7	17.6	19.6	23.2	26.3	21.9	16.0	12.2	5.7	14.2
" 41	4.3	4.0	6.9	12.8	16.5	21.3	22.5	25.7	20.0	16.7	10.1	5.8	13.9
" 42	3.1	3.9	6.9	14.0	17.3	20.6	24.7	25.8	22.5	15.5	10.9	5.5	14.2
" 43	5.1	3.7	6.8	12.4	16.9	21.0	23.5	24.5	21.4	16.7	11.1	5.4	14.0
" 44	3.2	6.0	9.0	14.1	16.5	21.2	25.0	26.2	23.3	16.6	13.7	6.2	15.1
大正 1	3.9	7.1	8.7	13.7	17.1	20.5	24.9	25.8	20.9	16.5	10.2	5.8	14.6
" 2	2.9	4.9	6.7	14.0	16.5	20.8	23.7	24.2	20.5	16.2	11.1	6.2	14.0
" 3	5.4	4.2	9.4	12.3	18.0	21.8	26.0	26.6	23.1	16.8	13.1	7.0	15.3
" 4	4.3	5.1	7.3	12.2	16.4	22.5	24.6	26.3	23.3	18.1	11.9	7.0	14.9
平年	4.0	4.5	7.5	13.1	16.9	20.8	24.2	25.6	21.7	16.4	11.4	6.1	14.4



18. 橫濱降水量累年

Table with 14 columns (Year, Jan-Dec, Annual) and 14 rows (Meiji 39-44, Taisho 1-4, Average). Values represent cumulative precipitation in mm.

19. 橫濱氣象

Table with 14 columns (Month, Annual) and 14 rows (Air Temp, Pressure, Wind, Humidity). Values represent various meteorological measurements.

19. 橫濱氣象 (續)

Table with 14 columns (Month, Annual) and 14 rows (Water Vapor, Humidity, Wind). Values represent various meteorological measurements, including wind direction and speed.

19. 横濱氣象 (續)

Table with 14 columns (Month) and multiple rows (Cloudiness, Precipitation, Wind, etc.). Includes a detailed legend at the bottom explaining the data sources and units.

羅馬數字ハ月ヲ示ス 平年トハ明治三十年一月ヨリ大正三年十二月迄ノ平均 氣壓ハ氷點ニ更正セシメ...

20. 各地氣温 大正四年

Table showing average and maximum temperatures for various locations in Yokohama for the year 1915. Columns include location names and months from January to December, plus annual averages.

20. 各地氣温 (續)

觀測地	一月	二月	三月	四月	五月	六月	七月	八月	九月	十月	十一月	十二月	全年
最高氣温 (續)													
保土ヶ谷 川濤上	9.5	9.9	12.6	17.0	20.9	26.0	28.9	29.6	27.2	22.5	17.2	13.5	19.6
厚秦松中興	9.5	9.1	12.2	16.9	22.1	26.9	30.0	30.1	26.8	22.2	16.4	12.0	19.5
島湯箱大	4.1	5.3	7.2	13.0	16.9	22.1	24.1	23.8	21.7	17.4	12.2	7.9	14.6
最低氣温 (攝氏)													
真小田二大	-0.2	0.8	2.0	8.6	12.5	19.5	21.1	22.9	20.6	15.2	8.6	2.5	11.2
厚秦松中興	-0.8	0.5	1.6	7.1	11.5	18.9	20.2	22.9	19.7	14.3	7.4	1.0	10.4
島湯箱大	-4.7	-3.9	-2.7	1.6	6.2	13.6	17.6	18.0	16.3	10.2	1.8	-2.4	6.0

20. 各地氣温 (續)

觀測地	一月	二月	三月	四月	五月	六月	七月	八月	九月	十月	十一月	十二月	全年
最高最低氣温ノ較差 (攝氏)													
真小田二大	7.0	6.6	7.6	7.7	7.6	6.4	7.0	5.5	4.9	4.6	5.3	6.5	6.4
厚秦松中興	10.5	9.7	10.3	8.9	7.8	5.7	6.2	6.2	6.5	7.8	8.8	12.3	8.4
島湯箱大	5.3	6.2	7.1	7.0	6.9	6.3	5.5	4.4	4.2	4.9	5.4	5.7	5.7
最高氣温ノ極 (攝氏)													
真小田二大	17.0	16.2	17.2	26.2	28.0	31.6	35.0	33.0	29.8	28.8	21.0	17.5	35.0
厚秦松中興	16.1	19.1	15.7	27.6	24.1	29.6	35.0	32.6	29.5	29.9	22.2	20.1	35.0
島湯箱大	16.3	15.6	16.0	25.2	25.6	29.6	32.1	31.8	30.0	28.3	20.1	18.0	32.1

20. 各地氣溫 (續)

Table with columns for observation location (観測地), months (一月 to 十二月), and annual (全年). It contains two sub-tables: '最高氣溫ノ極 (續)' and '最低氣溫ノ極 (攝氏)'. Each row lists a location and its corresponding temperature values for each month and the annual average.

21. 各地降水量及降水日數

Table with columns for observation location (観測地), months (一月 to 十二月), and annual (全年). It contains two sub-tables: '降水量' and '降水日數'. Each row lists a location and its corresponding precipitation amount and number of precipitation days for each month and the annual total.

21. 各地降水量及降水日數 (續)

観測地	降水日數												全年
	一月	二月	三月	四月	五月	六月	七月	八月	九月	十月	十一月	十二月	
保土ヶ谷	9	11	10	17	12	17	7	20	16	20	9	3	151
戸塚	9	14	11	17	13	17	7	21	17	16	10	4	156
川口	11	13	11	18	11	17	7	21	17	18	8	2	154
溝ノ口	8	11	10	15	14	16	7	19	18	16	8	4	146
上野	9	9	13	14	10	17	4	22	19	17	10	6	150
厚野	10	12	10	20	12	18	8	21	17	14	10	6	158
松野	10	11	13	15	13	16	7	20	14	16	10	5	150
中野	10	13	12	15	9	14	7	16	13	15	7	4	135
大野	9	10	12	16	10	16	8	15	15	18	11	4	144
戸塚	8	12	14	12	10	15	6	22	21	18	8	4	150
厚野	8	11	11	15	13	19	11	25	19	21	12	6	171
松野	10	14	11	13	11	16	9	21	14	16	8	6	149
中野	10	10	9	13	12	22	12	27	18	19	6	5	163
大野	8	10	10	12	13	18	8	25	17	17	9	4	151

観測地	一日中ノ最多降水量												
	一月	二月	三月	四月	五月	六月	七月	八月	九月	十月	十一月	十二月	全年
保土ヶ谷	46.5	37.0	32.5	45.5	44.3	77.5	10.0	100.0	60.0	92.0	46.5	22.0	100.0
戸塚	39.0	33.4	45.0	56.0	52.0	80.6	9.0	65.8	80.7	110.5	51.9	23.0	110.5
川口	40.2	37.5	48.5	50.0	53.8	67.5	9.0	70.0	60.5	115.0	52.0	23.0	115.0
溝ノ口	61.3	29.4	39.0	45.6	45.6	71.4	6.8	76.0	125.6	117.0	53.6	21.9	125.6
上野	43.0	25.0	29.0	40.5	43.8	74.5	5.0	60.0	66.0	98.0	55.5	21.5	98.0
厚野	59.1	21.4	35.8	34.3	57.6	60.5	6.4	101.8	63.2	73.2	49.4	16.5	101.8
松野	50.0	32.0	35.0	36.5	54.0	68.5	5.2	96.0	61.0	71.5	47.0	19.5	96.0
中野	44.2	37.2	35.2	34.3	52.5	66.8	5.8	98.5	58.7	85.8	45.2	19.8	98.5
大野	42.0	31.0	27.0	39.0	51.7	62.5	9.6	81.3	40.1	101.0	46.0	18.4	101.0
戸塚	34.2	30.8	26.1	38.7	52.0	63.3	7.2	73.8	44.7	120.0	40.4	18.5	120.0
厚野	36.5	42.3	32.1	36.5	50.4	56.0	6.8	82.5	32.7	73.0	47.0	18.3	82.5
松野	41.3	41.0	41.1	48.2	53.8	59.1	7.0	82.7	35.2	83.7	47.8	18.7	83.7
中野	31.0	32.0	37.0	36.0	57.0	71.0	5.8	85.0	67.0	92.0	42.0	20.0	92.0
大野	46.8	32.4	41.5	37.1	56.2	56.3	10.9	96.0	51.7	88.9	42.0	19.8	96.0
戸塚	37.0	26.0	39.2	37.6	55.0	54.6	7.4	98.5	37.5	83.0	37.0	18.2	98.5
厚野	41.2	29.6	31.5	39.6	46.5	49.2	5.2	91.0	45.7	84.6	44.1	20.2	91.0
松野	50.5	30.2	41.7	35.5	50.5	75.0	5.9	96.1	72.4	80.7	50.3	20.8	96.1
中野	30.0	27.5	39.0	34.6	55.6	55.0	5.9	83.2	83.5	73.0	50.6	21.0	83.5
大野	39.4	30.2	32.2	37.8	61.0	50.8	6.1	59.7	61.2	72.2	46.2	20.3	72.2
戸塚	31.6	31.6	37.0	42.6	36.2	59.8	5.0	76.2	165.3	149.4	41.4	19.2	165.3
厚野	42.4	23.2	39.1	36.5	48.9	66.5	5.7	78.1	84.0	94.8	57.6	22.0	94.8
松野	48.1	33.9	39.0	43.5	42.0	71.7	25.3	85.7	140.2	92.2	51.2	19.8	140.2
中野	30.5	34.0	42.0	40.0	44.0	69.0	6.9	90.0	65.0	129.5	49.0	22.5	129.5
大野	39.5	35.3	30.5	35.2	44.7	41.5	17.3	87.0	131.4	212.4	22.0	15.5	212.4
戸塚	49.0	30.5	29.6	37.3	51.1	51.5	34.8	105.7	80.2	174.0	22.0	15.5	174.0
厚野	45.8	45.5	38.0	47.5	64.0	80.1	6.9	137.2	122.7	234.7	25.6	25.3	234.7
松野	54.0	47.0	49.0	87.5	110.0	120.0	8.2	80.0	109.3	171.0	48.0	21.0	171.0
中野	53.0	47.6	50.0	59.3	102.5	218.0	13.2	137.4	147.0	137.0	68.3	23.5	218.0
大野	60.0	27.0	30.0	60.0	42.0	88.1	9.3	110.8	81.3	147.1	52.1	23.5	147.1

22- 各地結霜降雪其他ノ初終日 大正四年

観測地	結霜ノ初終及其日數			結霜ノ引續キタ ル最多日數			降雪ノ初終及其日數				
	初日 (前年)	終日	日數	初日 本年ノ 初日	終日	日數	初日 (前年)	終日 (本年)	初終 日數	本年ノ 初日	
	月日	月日	日	月日	月日	日	月日	月日	日	月日	
眞 鶴	11.23	3.24	122	11.21	{ 1.1 12.19 }	{ 1.7 12.25 }	7	12.23	3.25	93	-
小 田	11.22	4.1	131	11.21	1.2	1.7	6	(本年) 2.5	3.25	49	-
岡 (中學校)	11.22	3.24	123	11.30	1.14	1.20	7	(本年) 1.25	3.14	50	12.17
二ノ宮	11.23	3.16	114	11.21	12.23	12.27	5	12.23	3.25	93	-
大 磯	11.22	4.9	139	11.21	12.23	12.27	5	(本年) 1.7	3.13	66	-
茅ヶ崎	11.22	3.24	123	11.30	1.16	1.18	3	12.23	3.26	94	-
藤 澤	11.22	3.3	102	11.30	1.15	1.21	7	12.23	3.26	94	-
鎌 倉	11.22	3.24	123	11.30	1.14	1.18	5	12.23	3.26	94	-
小 網	11.22	3.25	124	11.30	1.14	1.18	5	(本年) 2.26	3.13	16	-
三 崎	11.22	3.24	123	11.30	{ 1.14 12.11 }	{ 1.16 12.13 }	3	12.23	3.13	81	-
公 郷	11.22	3.24	123	11.30	1.18	1.21	4	12.23	3.25	93	-
汐 入	12.15	3.24	100	11.30	1.17	1.18	2	12.23	3.26	94	-
笹 下	10.13	4.1	171	11.15	{ 1.14 12.23 }	{ 1.18 12.27 }	5	(本年) 1.7	3.26	79	-
横 濱	11.22	3.11	110	11.30	1.14	1.18	5	12.23	3.26	94	-
川 崎	11.22	3.28	127	11.23	12.14	12.21	8	(本年) 1.7	3.26	79	-
保土ヶ谷	10.13	4.1	171	11.20	11.23	11.24	2	12.23	3.25	93	-
戸 塚	10.24	4.9	168	10.30	{ 1.14 12.23 }	{ 1.18 12.27 }	5	12.23	3.26	94	-
川 和	10.13	4.9	179	10.30	12.12	12.21	10	12.23	3.26	94	12.18
溝ノ口	11.22	4.9	139	11.23	12.12	12.21	10	(本年) 1.7	3.26	79	12.18
上 溝	11.12	4.24	164	10.29	12.4	12.21	18	(本年) 1.7	3.26	79	-
厚 木	11.20	4.9	141	11.24	1.14	1.21	8	(本年) 1.7	3.13	66	12.18
野 野	10.13	4.9	179	11.21	12.8	12.16	9	(本年) 1.11	4.7	87	-
松 田	11.20	4.8	140	11.15	{ 1.2 12.24 }	{ 1.5 12.27 }	4	(本年) 2.5	3.25	49	-
中 野	11.12	4.9	149	11.20	11.29	12.21	23	12.23	3.25	93	-
大 野	11.12	4.9	149	11.16	11.30	12.21	22	12.23	3.25	93	-
鳥 屋	10.13	4.24	194	10.29	12.5	12.21	17	12.23	3.13	81	12.18
湯 本	11.23	3.24	122	11.15	1.14	1.19	6	(本年) 1.11	3.26	75	-
箱 根	10.13	5.21	221	10.30	{ 11.16 12.5 }	{ 11.25 12.14 }	10	11.28	4.7	131	-
大 山	12.14	2.14	63	10.29	1.14	1.21	8	11.28	4.8	132	12.18

22. 各地結霜降雪其他ノ初終日 (續)

Table with columns for observation location (観測地), lowest temperature (最低温度), water points (水點), highest temperature (最高温度), and frost/snow dates (初日, 終日). Rows include locations like 眞小田, 越原, 宮磯, etc.

表中△印ハ(本年)ナリ

23. 六大都市ノ氣象 大正四年

Table showing weather statistics for six major cities (東京市, 京都市, 大阪市, 神戸市, 名古屋市, 横浜市) including average temperature, precipitation, and wind speed.

第三 人口靜態

24. 六大府縣及都市ノ人口 大正四年末

Table of population statistics for six prefectures and cities (東京府, 大阪府, 兵庫県, etc.) showing current population, registered population, and sex ratios.

他府縣ハ東京府ノ郡部及京都市ノ外ハ戸數及人口共形式調査ナルガ如シ

25. 戸口累年

Table showing annual population trends (戸口累年) from 1913 (Meiji 26) to 1915 (Taisho 4), including current population, registered population, and percentage change.

現住人口ハ各市町村ノ本籍人口ヨリ出寄留者、陸海軍在營兵卒、囚人、在朝鮮、在臺灣、在樺太、在外國者ヲ除キタルモノニ入寄留者ヲ加ヘタルモノトス...



26. 各郡市戶口累年 (續)

Table with columns for 郡市, 年次, 現住戶數, 現住人口 (男, 女, 計), 本籍人口 (男, 女, 計), 戶數=現住人口, 現住人口=現住人口, 本籍人口=現住人口, 現住前年人口增加率. Rows include 中郡, 足柄上郡, 足柄下郡, 愛甲郡, 津久井郡.

27. 戶口郡市別

大正四年末

Table with columns for 郡市, 現住戶數, 現住人口 (男, 女, 計), 本籍人口 (男, 女, 計), 戶數=現住人口, 現住人口=現住人口, 本籍人口=現住人口, 現住前年人口增加率. Rows include 横濱市, 濱須賀市, 久良岐郡, 樹郡, 三浦郡, 鎌倉郡, 高座郡, 中郡, 足柄下郡, 愛甲郡, 津久井郡, 計.

28. 戶口町村別

大正四年

Table with columns for 町村名, 現住戶數, 現住人口 (男, 女, 計), 本籍人口 (男, 女, 計), 戶數=現住人口, 現住人口=現住人口, 本籍人口=現住人口, 現住前年人口增加率. Rows include 久良岐郡, 樹郡, 計.



28. 戸口町村別 (續)

Table with 11 columns: 町村名, 現在戸数, 現住人口 (男, 女, 計), 本籍人口 (男, 女, 計), 戸数-現住人口, 現住人口-本籍人口, 本籍人口-現住人口. Rows include 都田村, 都新山村, 都中村, etc.

27. 戸口町村別 (續)

Table with 11 columns: 町村名, 現在戸数, 現住人口 (男, 女, 計), 本籍人口 (男, 女, 計), 戸数-現住人口, 現住人口-本籍人口, 本籍人口-現住人口. Rows include 高藤村, 高澤村, 高寒川村, etc.



28. 職業大別戸數累年

郡市		農業	工業	商業	漁業	庶業	無職業及 職業不詳	計
	大正 1	1 455	4 541	22 597	796	20 213	40 329	89 931
	" 2	1 175	4 315	17 655	745	21 931	37 145	82 966
	" 3	1 206	4 478	18 348	775	22 735	38 579	86 116
	" 4	1 157	4 628	19 402	587	23 407	39 820	89 001
	明治 44	666	4 239	3 925	367	3 097	397	12 691
	大正 1	664	4 240	3 923	368	3 098	402	12 695
	" 2	584	4 244	4 081	349	3 321	405	12 984
	" 3	45	4 985	3 672	66	4 086	224	13 078
	" 4	35	5 073	3 684	70	4 888	327	14 077
	明治 44	65 483	8 701	15 272	7 385	5 740	2 219	104 800
	大正 1	66 247	8 941	15 216	7 424	5 571	2 313	105 712
	" 2	66 349	9 137	16 034	7 470	5 438	2 165	106 593
	" 3	70 024	8 401	18 661	5 992	7 821	2 078	112 972
	" 4	68 357	10 165	19 513	5 910	10 346	2 253	116 544
	明治 44	67 442	16 972	39 284	8 459	26 793	46 459	205 409
	大正 1	68 366	17 722	41 736	8 588	28 882	43 044	208 338
	" 2	68 108	17 696	37 770	8 564	30 690	39 715	202 543
	" 3	71 275	17 864	40 676	6 833	34 642	40 876	212 166
	" 4	69 549	19 866	42 599	6 567	38 641	42 400	219 622

本表中横濱市ハ大正三年以降ノ調査ヲ缺クテ以テ推計ニヨリ算出セリ

30. 職業別戸口

大正四年末

郡市	種別	農 業						合計	
		戸 數	從 業 者		不 從 業 者		合計		
			男	女	男	女			
横須賀市	本 業 副 計	35	48	70	118	38	47	85	203
		216	199	253	452	69	128	197	649
		251	247	323	570	107	175	282	852
久良岐郡	本 業 副 計	1 809	3 353	3 226	6 579	2 952	3 338	6 290	12 869
		416	539	601	1 140	571	609	1 180	2 320
		2 225	3 892	3 827	7 719	3 523	3 947	7 470	15 189
橋 樹 郡	本 業 副 計	8 891	16 617	13 499	30 116	12 149	11 359	23 508	53 624
		326	542	465	1 007	450	410	860	1 867
		9 217	17 159	13 964	31 123	12 599	11 769	24 363	55 491
都 筑 郡	本 業 副 計	5 359	10 126	9 601	19 727	8 599	9 054	17 653	37 380
		608	1 104	985	2 089	864	889	1 753	3 842
		5 965	11 230	10 586	21 816	9 463	9 943	19 406	41 222
三 浦 郡	本 業 副 計	5 339	8 692	8 335	17 027	8 051	9 869	17 920	34 947
		1 823	2 371	1 961	4 332	3 482	3 124	6 606	10 938
		7 162	11 063	10 296	21 359	11 533	12 993	24 526	45 885
鎌 倉 郡	本 業 副 計	5 695	9 370	9 405	18 775	9 606	11 454	21 060	39 835
		535	1 021	942	1 963	698	969	1 667	3 630
		6 230	10 391	10 347	20 738	10 304	12 423	22 727	43 465
高 座 郡	本 業 副 計	11 606	23 369	20 289	43 658	18 405	22 262	40 667	84 325
		1 352	2 180	2 322	4 502	1 821	1 886	3 707	8 209
		12 958	25 549	22 611	48 160	20 226	24 148	44 374	92 534
中 郡	本 業 副 計	9 726	21 726	19 865	41 591	14 226	16 502	30 728	72 319
		1 204	2 626	2 087	4 713	3 199	4 204	7 403	12 116
		10 935	24 352	21 952	46 304	17 425	20 706	38 131	84 435
足 柄 上 郡	本 業 副 計	6 114	11 765	11 151	22 916	10 072	10 513	20 585	43 501
		775	1 051	993	2 044	545	561	1 106	3 150
		6 889	12 816	12 144	24 960	10 617	11 074	21 691	46 651
足 柄 下 郡	本 業 副 計	4 705	8 204	6 904	15 108	8 099	9 236	17 335	32 443
		1 460	2 244	1 773	4 017	2 727	3 364	6 091	10 108
		6 165	10 448	8 677	19 125	10 826	12 600	23 426	42 551
愛 甲 郡	本 業 副 計	4 820	13 801	13 638	27 439	2 894	2 726	5 620	33 059
		896	1 785	1 475	3 260	660	578	1 238	4 498
		5 716	15 586	15 113	30 699	3 554	3 304	6 858	37 557
津 久 井 郡	本 業 副 計	4 458	8 378	1 939	10 317	6 249	12 888	19 137	29 454
		252	528	754	1 282	501	889	1 390	2 672
		4 710	8 906	2 693	11 599	6 750	13 777	20 527	32 126
合 計	本 業 副 計	68 557	135 449	117 922	253 371	101 336	119 248	220 584	473 955
		9 860	16 190	14 611	30 801	15 587	17 611	33 198	63 999
		78 417	151 639	132 533	284 172	116 923	136 859	253 782	537 954

30. 職業別戶口 (續)

郡市	種別	牧畜業							合計
		戶數	從業者			不從業者			
			男	女	計	男	女	計	
橫須賀市	本業	7	27	14	41	4	35	39	80
	副計	7	27	14	41	4	35	39	80
久良岐郡	本業	1	3	2	5	2	2	4	9
	副計	25	25	22	47	40	42	82	129
橋樹郡	本業	7	14	9	23	12	9	21	44
	副計	7	14	9	23	12	9	21	44
郡筑郡	本業	1499	2186	1322	3508	3251	3338	6589	10097
	副計	1499	2186	1322	3508	3251	3338	6589	10097
三浦郡	本業	1	6	4	10	5	3	8	18
	副計	1	6	4	10	5	3	8	18
鎌倉郡	本業	3	10	4	14	3	4	7	21
	副計	4	7	5	12	5	8	13	25
高座郡	本業	9	40	30	70	35	45	80	150
	副計	9	40	30	70	35	45	80	150
中郡	本業	4	16	8	24	10	7	17	41
	副計	215	550	517	1067	438	431	869	1936
足柄上郡	本業	4	18	6	24	7	6	13	37
	副計	5	5	—	5	11	17	28	33
足柄下郡	本業	13	30	—	30	22	26	48	78
	副計	13	30	—	30	22	26	48	78
愛甲郡	本業	4	13	5	18	4	3	7	25
	副計	104	89	53	142	31	46	77	219
津久井郡	本業	2	12	6	18	1	1	2	20
	副計	247	245	19	264	443	671	1114	1378
合計	本業	55	189	88	277	105	141	246	523
	副計	2099	3107	1958	5045	4219	4553	8772	13817
		2154	3296	2026	5322	4324	4694	9018	14340

30. 職業別戶口 (續)

郡市	種別	飼食其他動物飼養業							合計
		戶數	從業者			不從業者			
			男	女	計	男	女	計	
橫須賀市	本業	—	—	—	—	—	—	—	—
	副計	130	96	34	130	316	269	585	715
久良岐郡	本業	1	1	1	2	2	1	3	5
	副計	1224	931	793	1724	1867	1982	3849	5579
橋樹郡	本業	1	3	1	4	—	1	1	5
	副計	6114	8271	8242	16513	10199	9972	20171	36684
郡英郡	本業	—	—	—	—	—	—	—	—
	副計	4273	4866	4167	9033	9929	9066	18995	28028
三浦郡	本業	9	23	9	32	12	10	22	54
	副計	3528	2276	4810	7086	9107	4975	14082	21168
鎌倉郡	本業	37	76	55	131	60	48	108	239
	副計	4245	5206	4807	10013	5706	5506	11212	21225
高座郡	本業	7	10	12	22	7	8	15	37
	副計	4811	3985	4948	8933	5968	4976	10944	19877
中郡	本業	5	7	3	10	11	14	25	35
	副計	2462	2845	2925	5770	2400	1695	4095	9865
足柄上郡	本業	1	1	1	2	—	1	1	3
	副計	2560	1726	1796	3522	925	892	1817	5339
足柄下郡	本業	32	52	23	75	57	66	123	198
	副計	2213	3593	327	3920	1952	5193	7145	11065
愛甲郡	本業	—	—	—	—	—	—	—	—
	副計	3186	1601	3621	5222	4310	3760	8070	13292
津久井郡	本業	—	—	—	—	—	—	—	—
	副計	1006	1050	114	1164	1509	1850	3359	4523
合計	本業	93	173	105	278	149	149	298	576
	副計	35752	36446	36584	73030	54188	50136	104324	177354
		35845	36619	36689	73308	54337	50285	104622	177930

30. 職業別戸口 (續)

郡市	種別	業						合計	
		戸數	從業者		不從業者				
			男	女	計	男	女	計	
横須賀市	本業計	—	—	—	—	—	—	—	—
		—	—	—	—	—	—	—	—
久良岐郡	本業計	40	47	71	118	95	83	178	296
		40	47	71	118	95	83	178	296
橋樹郡	本業計	1259	2108	2575	4683	1685	1437	3122	7805
		1259	2108	2575	4683	1685	1437	3122	7805
都筑郡	本業計	1	1	1	2	—	—	—	2
		2673	5116	5400	10516	3477	3615	7092	17638
三浦郡	本業計	101	38	107	145	303	164	467	612
		102	39	108	147	305	167	472	619
鎌倉郡	本業計	10	21	33	54	16	15	31	85
		2222	4407	4500	8907	2171	2596	4767	13674
高座郡	本業計	9	30	44	74	21	17	38	112
		9387	19693	22528	42221	11827	11313	23140	65361
中郡	本業計	344	428	472	900	24	30	54	954
		3044	4673	5218	9891	3787	3900	7687	17578
足柄上郡	本業計	14	17	38	55	9	16	25	80
		2624	3789	3816	7605	1315	1287	2602	10207
足柄下郡	本業計	15	18	30	48	34	38	72	120
		1296	1317	1709	3026	3214	2832	6046	9072
愛甲郡	本業計	3	6	9	15	2	3	5	20
		4375	6562	8937	15499	2820	1937	4757	20256
津久井郡	本業計	16	24	30	54	35	28	63	117
		3995	7357	9254	16611	4132	4003	8135	24746
合計	本業計	413	546	658	1204	143	150	293	1497
		31016	55107	64115	119222	34826	33167	67993	187215
		31429	55653	64773	120426	34969	33317	68286	188712

30. 職業別戸口 (續)

郡市	種別	林業						合計	
		戸數	從業者		不從業者				
			男	女	計	男	女	計	
横須賀市	本業計	—	—	—	—	—	—	—	—
		—	—	—	—	—	—	—	—
久良岐郡	本業計	406	483	26	509	769	1106	1875	2384
		406	483	26	509	769	1106	1875	2384
橋樹郡	本業計	3	8	4	12	5	4	9	21
		175	234	253	537	258	220	478	1015
都筑郡	本業計	2	2	—	2	7	7	14	16
		1020	1720	1460	3180	1523	1717	3240	6420
三浦郡	本業計	8	15	10	25	14	33	47	72
		430	852	688	1540	567	528	1095	2635
鎌倉郡	本業計	45	96	10	106	136	103	239	345
		41	82	20	102	77	108	185	287
高座郡	本業計	86	178	30	208	213	211	424	632
		—	—	—	—	—	—	—	—
中郡	本業計	716	943	371	1314	315	326	641	1955
		716	943	371	1314	315	326	641	1955
足柄上郡	本業計	4	5	3	8	4	9	13	21
		106	198	53	251	91	194	285	536
足柄下郡	本業計	13	13	2	15	20	37	57	72
		215	422	8	430	230	630	860	1290
愛甲郡	本業計	31	35	20	55	40	36	76	131
		21	25	12	37	32	26	58	95
津久井郡	本業計	6	13	—	13	11	22	33	46
		317	437	—	437	328	786	1114	1551
合計	本業計	112	187	49	236	237	251	488	724
		3454	5454	2891	8345	4200	5661	9861	18206
		3566	5641	2940	8581	4437	5912	10349	18930

郡市	種別	業							
		戶數	從業者			不從業者			合計
			男	女	計	男	女	計	
橫須賀市	本業	70	83	—	83	72	230	302	385
	副業	162	104	58	162	370	318	688	850
	計	232	187	58	245	442	548	990	1235
久良岐郡	本業	250	740	55	795	641	1072	1713	2508
	副業	206	376	94	470	292	285	577	1047
	計	456	1116	149	1265	933	1357	2290	3555
橋樹郡	本業	237	356	415	771	375	223	598	1369
	副業	977	1307	1037	2344	1261	1257	2518	4802
	計	1214	1663	1452	3115	1636	1480	3116	6231
都筑郡	本業	—	—	—	—	—	—	—	—
	副業	—	—	—	—	—	—	—	—
	計	—	—	—	—	—	—	—	—
三浦郡	本業	2798	5731	—	5731	3952	7881	11333	17064
	副業	2193	2535	1067	3602	3729	4335	8064	11666
	計	4991	8266	1067	9333	7681	11716	19397	28740
鎌倉郡	本業	605	1239	838	2077	867	1031	1898	3975
	副業	312	624	587	1211	656	554	1210	2421
	計	917	1863	1425	3288	1523	1585	3108	6396
高座郡	本業	98	163	24	187	239	338	577	764
	副業	331	382	350	732	455	766	1221	1953
	計	429	545	374	919	694	1104	1798	2717
中郡	本業	888	1510	687	2197	1374	1818	3192	5389
	副業	373	421	244	665	351	336	687	1352
	計	1261	1931	931	2862	1725	2154	3879	6741
足柄上郡	本業	18	18	5	23	23	33	56	79
	副業	237	240	—	240	110	77	187	427
	計	255	258	5	263	133	110	243	506
足柄下郡	本業	975	1787	101	1888	1730	3329	5059	6947
	副業	621	1140	102	1242	456	1528	1984	3226
	計	1596	2927	203	3130	2186	4857	7043	10173
愛甲郡	本業	31	35	—	35	60	57	117	152
	副業	158	161	—	161	215	198	413	574
	計	189	196	—	196	275	255	530	726
津久井郡	本業	10	12	—	12	16	27	43	55
	副業	442	455	—	455	648	1143	1791	2246
	計	452	467	—	467	664	1170	1834	2291
合計	本業	5982	11674	2125	13799	9349	15539	24888	38687
	副業	6012	7745	3539	11284	8543	10797	19340	30624
	計	11992	19419	5664	25083	17892	26336	44228	69311

郡市	種別	工							
		戶數	從業者			不從業者			合計
			男	女	計	男	女	計	
橫須賀市	本業	5073	8496	560	9056	12932	12652	25584	34640
	副業	1512	1650	150	1800	2840	3675	6515	8315
	計	6585	10146	710	10856	15772	16327	32099	42955
久良岐郡	本業	125	159	5	164	213	258	471	635
	副業	155	216	141	357	291	390	591	948
	計	280	375	146	521	504	558	1062	1583
橋樹郡	本業	1640	2078	6361	8439	2155	1956	4111	12550
	副業	2761	4984	4430	9414	4083	3621	7704	17118
	計	4401	7062	10791	17853	6238	5577	11815	29668
都筑郡	本業	248	473	191	664	485	480	965	1629
	副業	547	753	472	1225	1174	1110	2284	3509
	計	795	1226	663	1889	1659	1590	3249	5138
三浦郡	本業	3200	4327	457	4784	5230	8496	13726	18510
	副業	1288	1396	337	1733	2325	3140	5465	7198
	計	4488	5723	794	6517	7555	11636	19191	25708
鎌倉郡	本業	491	992	288	1280	1058	909	1967	3247
	副業	431	701	622	1323	824	870	1694	3017
	計	922	1693	910	2603	1882	1779	3661	6264
高座郡	本業	528	1079	1023	2102	952	1019	1971	4073
	副業	622	726	555	1281	856	1128	1984	3265
	計	1150	1805	1578	3383	1808	2147	3955	7338
中郡	本業	1597	3019	3227	6246	1410	1970	3380	9626
	副業	540	442	294	736	739	728	1467	2203
	計	2137	3461	3521	6982	2149	2698	4847	11829
足柄上郡	本業	141	376	523	899	337	153	490	1389
	副業	69	393	158	551	194	194	388	939
	計	210	769	681	1450	531	347	878	2328
足柄下郡	本業	1698	2523	686	3214	3158	4924	8082	11296
	副業	407	712	138	850	532	1060	1592	2442
	計	2105	3240	824	4064	3690	5984	9674	13738
愛甲郡	本業	344	349	270	619	391	480	871	1490
	副業	460	463	202	665	470	462	932	1597
	計	804	812	472	1284	861	942	1803	3087
津久井郡	本業	153	196	158	354	213	310	523	877
	副業	2242	673	3650	4323	3839	2804	6643	10966
	計	2395	869	3808	4677	4052	3114	7166	11843
合計	本業	15238	24072	13749	37821	28534	33607	62141	99962
	副業	11034	13109	11149	24258	18167	19092	37259	61517
	計	26272	37181	24898	62079	46701	52699	99400	161479

30. 職業別戸口 (續)

郡市	種別	商						業		合計
		戸數	從業者		不從業者		合計	合計		
			男	女	男	女				
横須賀市	本業	3 684	7 467	2 023	9 490	572	11 257	11 829	21 319	
	副業	252	82	120	202	640	544	1 184	1 386	
	計	3 936	7 549	2 143	9 692	1 212	11 801	13 013	22 705	
久良岐郡	本業	229	266	177	443	420	412	832	1 275	
	副業	206	170	211	381	355	330	685	1 066	
	計	434	436	388	824	775	742	1 517	2 341	
橋樹郡	本業	4 855	7 557	9 055	16 612	6 036	6 074	12 110	28 722	
	副業	4 969	9 480	10 197	19 677	6 821	8 297	15 118	34 795	
	計	9 824	17 037	19 252	36 289	12 857	14 371	27 228	63 517	
都筑郡	本業	497	837	854	1 691	836	803	1 639	3 330	
	副業	719	882	911	1 793	1 316	1 270	2 586	4 379	
	計	1 216	1 719	1 765	3 484	2 152	2 073	4 225	7 709	
三浦郡	本業	2 185	3 150	2 236	5 386	3 061	4 089	7 150	12 536	
	副業	1 608	1 825	1 299	3 124	3 270	3 522	6 792	9 916	
	計	3 793	4 975	3 535	8 510	6 331	7 611	13 942	22 452	
鎌倉郡	本業	993	1 909	1 404	3 313	1 588	2 050	3 638	6 951	
	副業	772	1 805	1 083	2 888	867	1 299	2 166	5 054	
	計	1 765	3 714	2 487	6 201	2 455	3 349	5 804	12 005	
高座郡	本業	2 626	3 829	2 297	6 126	4 066	5 349	9 415	15 541	
	副業	1 940	1 718	1 531	3 249	2 034	2 318	4 352	7 601	
	計	4 566	5 547	3 828	9 375	6 100	7 667	13 767	23 142	
中郡	本業	3 514	6 676	4 944	11 620	4 055	4 870	8 925	20 545	
	副業	1 299	1 357	952	2 309	1 802	2 019	3 821	6 130	
	計	4 813	8 033	5 896	13 929	5 857	6 889	12 746	26 675	
足柄上郡	本業	667	897	976	1 873	866	494	1 360	3 233	
	副業	399	612	673	1 290	308	288	596	1 886	
	計	1 066	1 509	1 654	3 163	1 174	782	1 956	5 119	
足柄下郡	本業	2 958	4 094	3 432	7 526	4 302	5 000	9 302	16 828	
	副業	1 135	1 422	710	2 132	1 979	2 699	4 678	6 810	
	計	4 093	5 516	4 142	9 658	6 281	7 699	13 980	23 638	
愛甲郡	本業	672	1 320	1 270	2 590	639	499	1 138	3 728	
	副業	454	1 284	1 158	2 442	425	310	745	3 187	
	計	1 126	2 604	2 428	5 032	1 074	809	1 883	6 915	
津久井郡	本業	318	410	288	698	393	533	926	1 624	
	副業	1 008	884	483	1 367	1 794	1 846	3 640	5 007	
	計	1 326	1 294	771	2 065	2 187	2 379	4 566	6 631	
合 計	本業	23 197	38 412	28 956	67 368	26 834	41 430	68 264	135 632	
	副業	14 761	21 521	19 333	40 854	21 621	24 742	46 363	87 217	
	計	37 958	59 933	48 289	108 222	48 455	66 172	114 627	222 849	

30. 職業別戸口 (續)

郡市	種別	交 通 業						合計	
		戸數	從業者		不從業者		合計		
			男	女	男	女			
横須賀市	本業	812	835	45	880	1 124	1 537	2 661	3 541
	副業	51	51	—	51	381	368	749	800
	計	863	886	45	931	1 505	1 905	3 410	4 341
久良岐郡	本業	23	22	3	25	39	50	89	114
	副業	29	37	—	37	51	62	113	105
	計	52	59	3	62	90	112	202	264
橋樹郡	本業	18	16	15	31	36	34	70	101
	副業	171	220	204	424	330	306	636	1 060
	計	189	236	219	455	366	340	706	1 161
都筑郡	本業	18	20	3	23	35	52	87	110
	副業	164	175	18	193	392	459	851	1 044
	計	182	195	21	216	427	511	938	1 154
三浦郡	本業	176	247	11	258	325	543	868	1 126
	副業	84	98	15	113	175	142	317	430
	計	260	345	26	371	500	685	1 185	1 556
鎌倉郡	本業	90	272	42	314	123	193	316	630
	副業	90	135	12	147	200	193	393	540
	計	180	407	54	461	323	386	709	1 170
高座郡	本業	162	221	38	259	308	473	781	1 040
	副業	155	186	35	221	273	404	682	903
	計	317	407	73	480	586	877	1 463	1 943
中郡	本業	361	550	224	774	442	548	990	1 764
	副業	132	300	96	396	400	118	518	914
	計	493	850	320	1 170	842	666	1 508	2 678
足柄上郡	本業	167	199	—	199	183	357	540	739
	副業	31	40	—	40	25	17	42	82
	計	198	239	—	239	208	374	582	821
足柄下郡	本業	372	375	66	441	564	826	1 390	1 831
	副業	130	162	36	198	116	336	452	650
	計	502	537	102	639	680	1 162	1 842	2 481
愛甲郡	本業	70	70	26	96	93	81	174	270
	副業	165	178	50	228	297	280	577	805
	計	235	248	76	324	390	361	751	1 075
津久井郡	本業	22	23	1	24	21	37	58	82
	副業	58	65	3	68	102	162	264	332
	計	80	88	4	92	123	199	322	414
合 計	本業	2 291	2 850	474	3 324	3 293	4 731	8 024	11 348
	副業	1 260	1 647	469	2 116	2 747	2 847	5 594	7 710
	計	3 551	4 497	943	5 440	6 040	7 578	13 618	19 058

30. 職業別戶口 (續)

郡市	種別	公 務 及 自 由 業							合 計
		戶 數	從 業 者			不 從 業 者			
			男	女	計	男	女	計	
橫須賀市	本 業	3 670	3 344	293	3 637	6 272	6 352	12 624	16 261
	副 業	273	68	—	68	778	664	1 442	1 510
計		3 943	3 412	293	3 705	7 050	7 016	14 066	17 771
久良岐郡	本 業	77	91	14	105	118	180	298	403
	副 業	58	64	1	65	68	80	148	213
計		135	155	15	170	186	260	446	616
橋 樹 郡	本 業	648	989	467	1 456	1 003	1 120	2 123	3 579
	副 業	89	149	65	214	166	164	330	544
計		737	1 138	532	1 670	1 169	1 284	2 453	4 123
都 筑 郡	本 業	149	212	100	312	239	272	511	823
	副 業	161	199	55	254	317	410	727	981
計		310	411	155	566	556	682	1 238	1 804
三 浦 郡	本 業	1 035	1 087	70	1 157	1 834	2 851	4 685	5 842
	副 業	231	235	16	251	402	555	957	1 208
計		1 266	1 322	86	1 408	2 236	3 406	5 642	7 050
鎌 倉 郡	本 業	190	346	176	522	363	465	828	1 350
	副 業	54	69	48	117	73	80	153	270
計		244	415	224	639	436	545	981	1 620
高 座 郡	本 業	579	732	158	890	1 055	1 462	2 517	3 407
	副 業	137	209	67	276	234	296	530	806
計		716	941	225	1 166	1 289	1 758	3 047	4 213
中 郡	本 業	595	1 082	361	1 443	926	874	1 700	3 143
	副 業	188	56	54	110	149	168	317	427
計		783	1 138	415	1 553	975	1 042	2 017	3 570
足 柄 上 郡	本 業	113	191	47	238	155	191	346	584
	副 業	32	32	12	44	40	40	80	124
計		145	223	59	282	195	231	426	708
足 柄 下 郡	本 業	570	727	93	820	1 076	1 594	2 670	3 490
	副 業	85	85	18	103	11	141	152	255
計		655	812	111	923	1 087	1 735	2 822	3 745
愛 甲 郡	本 業	342	393	142	535	425	405	830	1 365
	副 業	411	530	145	675	109	90	199	874
計		753	923	287	1 210	534	495	1 029	2 239
津 久 井 郡	本 業	59	68	20	89	89	89	178	266
	副 業	53	52	2	54	58	93	151	205
計		112	120	22	142	147	182	329	471
合 計	本 業	8 027	9 262	1 941	11 203	13 455	15 855	29 310	40 513
	副 業	1 772	1 748	483	2 231	2 405	2 781	5 186	7 417
	計	9 799	11 010	2 424	13 434	15 860	18 636	34 496	47 930

30. 職業別戶口 (續)

郡市	種別	其 他 職 業							合 計
		戶 數	從 業 者			不 從 業 者			
			男	女	計	男	女	計	
橫須賀市	本 業	399	330	161	491	358	422	780	1 271
	副 業	—	—	—	—	—	—	—	—
計		399	330	161	491	358	422	780	1 271
久 岐 良 郡	本 業	252	285	275	560	398	410	808	1 368
	副 業	37	33	22	55	76	82	158	213
計		289	318	297	615	474	492	966	1 581
橋 樹 郡	本 業	438	423	504	927	785	756	1 541	2 468
	副 業	641	784	754	1 538	1 177	1 131	2 308	3 846
計		1 079	1 207	1 258	2 465	1 962	1 887	3 849	6 314
都 筑 郡	本 業	150	230	202	432	166	162	328	760
	副 業	79	134	133	267	124	129	253	520
計		229	364	335	699	290	291	581	1 280
三 浦 郡	本 業	771	1 029	610	1 639	1 524	1 777	3 301	4 940
	副 業	278	457	402	859	574	578	1 152	2 011
計		1 049	1 486	1 012	2 498	2 098	2 355	4 453	6 951
鎌 倉 郡	本 業	201	442	290	732	284	392	676	1 408
	副 業	60	67	102	169	60	95	155	324
計		261	509	392	901	344	487	831	1 732
高 座 郡	本 業	361	474	237	711	525	536	1 061	1 772
	副 業	90	128	59	187	126	103	229	416
計		451	602	296	898	651	639	1 290	2 188
中 郡	本 業	666	1 340	1 847	3 187	792	962	1 754	4 941
	副 業	43	74	64	138	153	153	306	444
計		709	1 414	1 911	3 325	945	1 115	2 060	5 385
足 柄 上 郡	本 業	164	195	203	398	320	380	700	1 098
	副 業	17	12	214	226	—	—	—	226
計		181	207	417	624	320	380	700	1 324
足 柄 下 郡	本 業	811	1 548	1 163	2 711	1 578	1 884	3 432	6 173
	副 業	114	134	17	151	58	130	188	339
計		925	1 682	1 180	2 862	1 636	2 014	3 650	6 512
愛 甲 郡	本 業	168	190	178	368	185	170	355	723
	副 業	210	217	180	397	196	186	382	779
計		378	407	358	765	381	356	737	1 502
津 久 井 郡	本 業	125	147	73	220	170	235	405	625
	副 業	82	85	45	130	151	193	344	474
計		207	232	118	350	321	428	749	1 099
合 計	本 業	4 506	6 633	5 743	12 376	7 085	8 086	15 171	27 547
	副 業	1 651	2 125	1 992	4 117	2 695	2 780	5 475	9 592
	計	6 157	8 758	7 735	16 493	9 780	10 866	20 646	37 139



30. 職業別戸口 (續)

Table with columns for City/Town/Village, Type, Total, Employed (Male/Female/Total), and Unemployed (Male/Female/Total). Rows include cities like 横須賀市, 久良岐郡, 橋樹郡, etc.

30. 職業別戸口 (續)

Table with columns for City/Town/Village, Total, Unemployed (Male/Female/Total), and Employed (Male/Female/Total). Rows include cities like 横須賀市, 久良岐郡, 橋樹郡, etc.

本表無職業トハ土地家屋有價証券ノ収入又ハ恩給等ニ依リ生活スルモノノ公共團體ヨリ救助セラルモノノ及職業不詳者並ニ無職業者ヲ謂フ

31. 職業戸口百分比

Table with columns for City/Town/Village, Agriculture, Livestock, Poultry, Aquaculture, Forestry, Fishing, Industry, Commerce, Transportation, Public/Free, Other, and Unemployed. Rows include cities like 横須賀市, 久良岐郡, 橋樹郡, etc.







38. 現住人口ノ年齢階級ニ於ケル配偶有無別 (續)

Table with columns for age group (年齢), marital status (有配偶, 無配偶), and counts (計) for various regions (郡) including 都, 筑, and 浦. Rows represent age groups from 0-5 to 100+.

Table with columns for age group (年齢), marital status (有配偶, 無配偶), and counts (計) for various regions (郡) including 鎌, 倉, and 高. Rows represent age groups from 0-5 to 100+.

38. 現住人口ノ年齢階級ニ於ケル配偶有無別 (續)

Table with columns for age group (年齢), marital status (有配偶, 無配偶), and counts (計) for various regions (郡) including 中 and 足柄上. Rows represent age groups from 0-5 to 100+.

Table with columns for age group (年齢), marital status (有配偶, 無配偶), and counts (計) for various regions (郡) including 足柄下 and 愛甲. Rows represent age groups from 0-5 to 100+.



42. 出入人口都市ノ二

大正四年末

郡市名	出 入 人 員										在 留 者					
	出		寄		留		者		計	以下以 外ノモ	在朝 人	在臺 人	在樺 太 國	在外		
	住所	居所	住所	居所	住所	居所	住所	居所								
横濱市	男女計	—	—	7 101	106	19 883	499	26 984	605	27 589	833	419	9	34	14	569
横須賀市	男女計	—	—	567	2	1 085	19	1 652	21	1 673	120	55	11	8	2	21
久良岐郡	男女計	92	4	562	17	332	65	986	86	1 072	105	6	6	1	1	11
橋樹郡	男女計	656	54	991	91	1 740	274	3 387	419	3 806	419	71	10	5	6	27
都筑郡	男女計	158	33	659	166	617	159	1 434	358	1 792	223	18	22	3	5	8
三浦郡	男女計	1 392	71	1 898	109	2 127	181	5 417	311	5 728	443	36	18	9	1	43
鎌倉郡	男女計	562	61	1 896	336	773	118	3 231	515	3 746	269	30	31	23	3	52
高座郡	男女計	1 196	122	3 494	295	2 725	357	7 415	774	8 189	568	34	42	27	2	82
中郡	男女計	2 294	181	2 754	238	2 529	240	7 577	659	8 236	—	4	46	12	16	59
足柄上郡	男女計	736	146	994	136	833	96	2 563	378	2 941	239	30	95	41	53	471
足柄下郡	男女計	1 553	205	1 875	224	3 234	311	6 662	740	7 402	373	48	61	25	3	315
愛甲郡	男女計	550	137	1 198	251	946	169	2 694	557	3 251	241	24	28	22	1	19
津久井郡	男女計	333	37	418	53	1 034	90	1 785	180	1 965	186	7	11	1	1	14
計	男女計	9 602	1 055	24 739	2 018	38 253	2 503	72 594	5 576	78 170	4 661	828	423	230	110	1 778

42. 出入人口ノ二 (續)

郡市名	出入員 總計	入 人 員 (入寄留者)									
		其郡内他町村ヨリ		縣内他都市ヨリ		他府縣ヨリ		合 計		在外	計
		住所	居所	住所	居所	住所	居所	住所	居所		
横濱市	男女計	29 467	—	—	20 157	374	109 839	2 387	129 996	2 761	132 757
横須賀市	男女計	1 890	—	—	8 752	27	16 106	85	24 858	112	24 970
久良岐郡	男女計	1 202	50	—	370	21	237	16	657	42	699
橋樹郡	男女計	4 344	1 344	365	2 137	283	3 229	451	6 710	1 099	7 809
都筑郡	男女計	2 071	178	45	333	91	254	96	765	232	997
三浦郡	男女計	6 278	1 829	50	2 111	67	6 135	120	10 075	237	10 312
鎌倉郡	男女計	4 154	370	56	1 108	107	1 649	107	3 172	270	3 397
高座郡	男女計	8 944	1 196	122	1 070	287	1 034	193	3 300	602	3 902
中郡	男女計	9 982	2 611	68	1 746	127	1 530	74	5 887	269	6 156
足柄上郡	男女計	3 870	377	60	712	47	699	34	1 788	141	1 929
足柄下郡	男女計	8 227	1 735	196	1 599	159	2 560	233	5 894	588	6 482
愛甲郡	男女計	3 586	470	139	595	226	406	112	1 471	477	1 948
津久井郡	男女計	2 185	474	30	337	20	478	56	1 289	106	1 395
計	男女計	86 200	10 634	1 136	41 027	1 836	144 156	3 964	195 817	6 936	202 753

町 村 名	出						入					
	寄留			其他			合計			寄留		
	男	女	計	男	女	計	男	女	計	男	女	計
久良岐郡	屏風浦村	181	86	267	6	—	187	86	273	127	40	167
	大日下村	60	46	106	22	1	82	47	129	90	82	172
	金澤村	327	276	603	40	4	367	280	647	185	149	334
	六浦村	297	315	612	34	3	331	318	649	137	157	294
	計	207	184	391	28	—	235	184	419	160	144	304
橋	城郷村	153	118	271	15	—	168	118	286	184	146	330
	大旭生川村	274	263	537	39	7	313	270	583	142	87	229
	尾崎町	104	99	203	29	—	133	99	232	76	56	132
	大原村	306	359	665	45	2	351	361	712	1362	1528	2890
	計	208	171	379	35	—	243	171	414	2214	3509	5723
橋	大原村	256	310	566	52	4	308	314	622	229	192	421
	田島村	111	142	253	12	—	123	142	265	302	260	562
	御幸村	100	75	175	21	1	121	76	197	64	51	115
	住吉村	88	234	322	30	3	118	237	355	331	145	476
	計	459	471	930	17	2	476	473	949	100	92	192
橋	日吉村	140	149	289	31	2	171	151	322	24	17	41
	高中村	250	148	398	33	—	283	148	431	216	180	396
	中橋村	140	182	322	24	2	164	184	348	242	226	468
	宮前村	198	177	375	17	—	215	177	392	70	70	140
	計	222	205	427	26	—	248	205	453	88	74	162
郡	向丘村	128	120	248	20	7	148	127	275	133	111	244
	生田村	242	243	485	10	—	252	243	495	62	58	120
	稲田村	205	326	531	37	—	242	326	568	73	78	151
	上ヶ谷町	222	199	421	45	1	267	200	467	1897	2970	4867
	計	3806	3991	7797	538	31	4341	4022	8366	7809	9850	17659
郡	都田村	147	159	306	35	7	182	166	348	91	86	177
	新田村	183	162	345	24	—	207	162	369	82	59	141
	中山村	202	176	378	18	1	220	177	397	86	69	155
	山内村	169	150	319	22	3	191	153	344	56	43	99
	計	248	189	437	38	6	286	195	481	42	40	82
筑	岡上村	25	30	55	2	—	27	30	57	—	—	—
	中田村	157	167	324	27	—	184	167	351	70	61	131
	新治村	117	98	215	32	3	149	101	250	57	79	136
	都岡村	124	133	257	23	—	147	133	280	112	71	183
	計	178	191	369	32	—	210	191	401	147	146	293
郡	二俣川村	182	120	302	22	—	204	120	324	80	121	201
	西谷村	60	64	124	4	—	64	64	128	174	124	298
計	1792	1639	3431	279	20	2071	1659	3730	997	899	1896	

町 村 名	出						入					
	寄留			其他			合計			寄留		
	男	女	計	男	女	計	男	女	計	男	女	計
三浦郡	田浦町	772	762	1534	39	—	811	762	1573	4562	4312	8874
	浦賀町	998	1011	2009	103	23	1101	1034	2135	2189	1895	4084
	久里濱村	264	233	497	15	—	279	233	512	96	91	187
	衣笠村	288	215	503	24	1	312	216	528	527	472	999
	計	442	387	829	47	5	489	392	881	416	365	781
三浦郡	返子町	363	435	798	35	4	398	439	837	1593	1537	3130
	北下浦村	233	237	470	32	1	265	238	503	61	78	139
	南下浦村	555	591	1146	57	2	612	593	1205	109	91	200
	三崎町	788	771	1559	88	4	876	775	1651	391	417	808
	計	284	240	524	36	—	320	240	560	60	61	121
三浦郡	長井村	178	233	411	31	—	209	233	442	111	92	203
	武山村	279	257	536	20	4	299	261	560	80	91	171
	西浦村	284	333	617	23	—	307	333	640	117	86	203
	計	5728	5705	11433	550	44	6278	5749	12027	10312	9588	19900
	鎌倉郡	戸塚町	602	545	1147	47	15	649	560	1209	328	379
中川村		120	132	252	35	1	155	133	288	168	143	311
川上村		46	44	90	21	—	67	44	111	41	43	84
永野村		123	86	209	12	—	135	86	221	35	24	59
計		248	211	459	18	—	266	211	477	55	36	91
鎌倉郡	本郷村	214	153	367	27	5	241	158	399	90	82	173
	小坂村	204	197	401	22	3	226	200	426	180	146	326
	玉繩村	60	64	124	16	—	76	64	140	81	53	134
	鎌倉町	515	534	1049	74	6	589	540	1129	1688	1563	3251
	計	196	198	397	25	3	224	201	425	284	215	499
鎌倉郡	川口村	275	298	573	21	3	296	301	597	153	165	318
	澤深村	258	240	498	15	10	273	250	523	40	36	76
	村岡村	68	70	138	13	—	81	70	151	29	23	52
	大正村	263	213	476	18	1	281	214	495	50	47	97
	計	297	206	503	26	—	323	206	529	105	278	383
鎌倉郡	中和田村	297	206	503	26	—	323	206	529	105	278	383
	瀬谷村	254	163	417	18	1	272	164	436	70	185	255
計	3746	3354	7100	408	48	4154	3402	7556	3397	3419	6816	



43. 出入人口町村別 (續)

Table with columns: 町村名, 出 (寄留, 其他, 合計), 入 (寄留, 合計). Rows include 高座郡, 中郡, and 南郡.

43. 出入人口町村別 (續)

Table with columns: 町村名, 出 (寄留, 其他, 合計), 入 (寄留, 合計). Rows include 足柄下郡 and 土肥村.



45. 現住人口動態町村別 大正四年

Table with columns for village names, marriage/divorce counts, and birth/death statistics. Includes sub-sections for '久良岐郡', '橋', '樹', '郡', '築', '郡', '三浦郡', and '中'.

45. 現住人口動態町村別 (續)

Table with columns for village names, marriage/divorce counts, and birth/death statistics. Includes sub-sections for '中', '足柄下郡', '足柄上郡', '津久井郡', and '三浦郡'.

46. 現住人婚姻及離婚月別 大正四年

	一月	二月	三月	四月	五月	六月	七月	八月	九月	十月	十一月	十二月	計
	婚												
横濱市	133	245	323	250	248	167	136	122	144	176	172	209	2325
横須賀市	22	34	48	53	36	29	29	16	30	35	30	36	398
久良岐郡	4	16	16	12	12	18	13	11	8	14	10	14	148
橋樹郡	57	71	88	89	98	46	34	52	52	57	24	47	715
都筑郡	18	34	37	40	36	13	20	9	17	21	16	33	294
三浦郡	47	66	56	72	74	47	54	42	59	46	54	48	665
鎌倉郡	22	39	50	64	54	29	22	19	34	38	25	46	442
高座郡	45	69	106	125	105	33	33	28	45	46	47	81	763
中郡	51	77	88	81	88	53	56	41	56	66	57	84	796
足柄上郡	21	34	61	39	40	10	19	24	31	33	25	37	374
足柄下郡	43	62	68	53	53	41	40	41	42	40	45	63	591
愛甲郡	15	14	34	38	48	16	17	12	21	23	19	24	281
津久井郡	11	16	31	23	12	16	10	16	6	11	10	24	186
計	489	777	1006	939	904	518	483	433	545	606	534	746	7980
離													
横濱市	15	22	25	34	23	29	16	20	30	33	32	42	321
横須賀市	3	7	5	10	9	3	5	—	6	7	6	7	68
久良岐郡	—	—	1	1	—	—	—	1	1	4	—	1	9
橋樹郡	5	11	7	11	7	5	5	7	8	7	10	7	90
都筑郡	1	2	4	—	3	—	3	1	1	1	—	3	19
三浦郡	5	6	8	4	10	7	4	8	5	12	13	7	89
鎌倉郡	2	2	4	4	4	3	5	4	3	4	6	3	44
高座郡	5	10	4	9	4	4	5	3	7	12	4	18	85
中郡	6	19	9	8	7	4	6	5	5	9	3	8	89
足柄上郡	—	7	4	4	3	2	4	9	6	5	3	4	51
足柄下郡	5	6	2	5	9	3	4	3	5	2	4	5	53
愛甲郡	3	2	6	—	5	1	—	2	4	5	4	—	32
津久井郡	—	2	2	3	—	—	1	1	—	2	3	4	18
計	50	96	81	93	84	61	58	64	81	103	88	109	958

47. 現住人婚姻當事者ノ縁事身分 大正四年

郡市	夫ノ縁事身分					妻ノ縁事身分					婚姻ニ付初婚者	
	初婚者	先夫ト死別者	先夫ト離婚者	不詳	計	初婚者	先夫ト死別者	先夫ト離婚者	不詳	計	夫	妻
横須賀市	340	27	19	12	398	335	36	15	12	398	854	842
久良岐郡	128	12	8	—	148	122	5	5	16	148	865	824
橋樹郡	607	50	30	28	715	608	40	41	26	715	849	850
都筑郡	261	20	10	3	294	213	5	11	65	294	888	724
三浦郡	521	57	43	44	665	523	32	41	69	665	783	786
鎌倉郡	374	39	23	6	442	377	20	14	31	442	846	853
高座郡	652	50	52	9	763	683	17	40	23	763	854	895
中郡	703	46	45	4	798	662	38	38	60	798	881	890
足柄上郡	290	34	47	3	374	281	21	37	35	374	775	751
足柄下郡	519	35	31	6	591	527	11	14	39	591	878	892
愛甲郡	237	26	17	1	281	254	7	15	5	281	843	904
津久井郡	164	8	11	3	186	168	8	7	3	186	891	903
計	6637	576	506	261	7980	6726	317	458	479	7980	832	843

48. 現住人婚姻當事者ノ縁事身分 大正四年

夫ノ縁事身分	妻ノ縁事身分				
	初婚者	先夫ト死別者	先夫ト離婚者	不詳	計
横濱市	1721	39	77	4	1841
横須賀市	114	19	37	2	172
久良岐郡	95	14	56	5	170
橋樹郡	43	5	10	84	142
計	1973	77	180	95	2325
横須賀市	323	9	6	2	340
久良岐郡	5	16	6	—	27
橋樹郡	6	10	3	—	19
都筑郡	1	1	—	10	12
計	335	36	15	12	398
中郡	3990	112	119	235	4456
足柄上郡	193	57	55	72	377
足柄下郡	166	28	73	50	317
愛甲郡	69	7	16	15	107
計	4418	204	263	372	5257
合計	6034	160	202	241	6637
横須賀市	312	92	98	74	576
久良岐郡	267	52	132	55	506
橋樹郡	113	13	26	109	261
計	6726	317	458	479	7980

49. 現住人婚姻當事者ノ年齢 大正四年

Table with columns for '郡市' (Municipality) and '年齢' (Age) groups (0-20, 20-25, ..., 70-). Rows list municipalities like 横濱市, 横須賀市, 久良岐郡, etc., with columns for '夫' (Husband) and '妻' (Wife) counts, and a '計' (Total) column.

50. 現住人婚姻當事者ノ年齢別 大正四年

Table with columns for '郡市' (Municipality) and '夫ノ年齢' (Husband's Age) groups (0-20, 20-25, ..., 70-). Rows list municipalities like 横濱市, 横須賀市, 都築郡, etc., with columns for '妻ノ年齢' (Wife's Age) groups and a '計' (Total) column.



55. 現住分娩婦年齢別 大正四年

年次 郡市	0-20	20-25	25-30	30-35	35-40	40-45	45-50	50以上	計	分娩婦千中			
										0-20	20-30	30-40	40以上
總數													
横濱市	482	2 237	3 013	2 445	1 724	627	96	20	10 648	46	493	391	70
横須賀市	87	480	649	562	342	132	28	2	2 232	38	495	396	71
久良岐郡	6	139	205	186	158	68	16	4	782	8	440	440	112
橋樹郡	97	797	1 152	862	740	385	76	3	4 113	24	474	389	113
都筑郡	18	310	449	401	369	209	17	不詳 2	1 732	10	426	432	132
三浦郡	88	747	872	811	614	259	60	6	3 457	25	469	412	94
鎌倉郡	53	384	633	565	394	204	43	4	2 230	23	446	421	110
高座郡	37	594	1 182	1 002	769	423	90	17	4 114	9	432	430	129
中郡	30	605	1 132	1 013	992	558	83	20	4 433	7	392	452	149
足柄上郡	56	414	531	425	321	178	25	3	1 953	29	484	382	105
足柄下郡	35	537	806	676	530	283	63	18	2 948	12	455	409	124
愛甲郡	13	192	405	389	358	189	34	8	1 588	8	376	470	146
津久井郡	22	163	327	253	239	152	35	不詳 1	1 203	18	407	409	166
計	5 1 024	7 599	11 356	9 590	7 550	3 667	666	不詳 3	41 583	25	456	412	107
同上ノ内庶子及私生子ヲ分娩シタルモノ													
横濱市	203	454	431	278	227	87	16	6	1 706	121	519	296	64
横須賀市	28	53	48	31	21	6	2	1	190	147	532	274	47
久良岐郡	—	13	3	3	7	3	—	—	29	—	552	345	103
橋樹郡	20	82	72	35	27	21	5	—	263	80	585	236	99
都筑郡	6	34	19	10	10	5	1	不詳 1	87	69	609	230	92
三浦郡	24	77	47	32	22	5	3	2	212	113	585	255	47
鎌倉郡	18	40	30	20	18	11	—	—	137	131	511	278	80
高座郡	14	72	48	27	15	14	2	—	192	73	625	219	83
中郡	11	79	49	38	23	13	3	—	216	51	593	282	74
足柄上郡	11	32	26	12	7	2	—	1	91	121	637	209	33
足柄下郡	5	47	28	21	23	9	5	1	139	36	539	317	108
愛甲郡	3	30	18	14	10	1	2	—	78	39	615	308	38
津久井郡	7	28	29	5	11	2	2	不詳 1	90	78	633	173	111
計	5 350	1 041	848	526	421	179	41	不詳 2	3 430	163	551	276	70
總數ニ對スル百分率	34.4	13.7	7.5	5.5	5.6	4.9	6.2	13.8	8.2	—	—	—	—

×ハ十五歳未満ノ者ヲ示ス

56. 現住人死亡者年齢別 大正四年

年 齡 階 級	男	女	計	現住人口年齢階級別死亡者		死亡總數千 中死亡者	
				男	女		
0-5	5 548	4 544	10 092	71.74	61.02	66.48	456
5-10	236	288	524	3.58	4.48	4.02	24
10-15	219	278	497	3.54	4.60	4.06	22
15-20	424	434	858	7.53	7.76	7.64	39
20-25	420	474	894	8.27	9.31	8.79	40
25-30	373	388	761	6.86	7.61	7.22	34
30-35	278	325	603	5.41	7.11	6.21	27
35-40	316	382	698	6.28	8.55	7.35	32
40-45	292	247	539	6.80	6.95	6.87	24
45-50	341	213	554	9.88	7.34	8.72	25
50-55	390	285	675	13.01	11.09	12.13	31
55-60	485	337	822	19.11	15.13	17.25	37
60-65	520	421	941	24.74	21.86	23.36	43
65-70	553	477	1 030	36.46	33.30	34.92	47
70-75	488	518	1 006	48.97	48.99	48.98	45
75-80	354	410	764	64.32	65.77	65.09	35
80-85	227	289	516	76.74	86.44	81.89	23
85-90	107	152	259	77.87	100.13	89.55	12
90-95	22	44	66	50.57	92.63	72.52	3
95-100	3	9	12	28.03	66.66	49.58	1
100-105	—	2	2	—	2 631	14.28	0
年齢不詳	1	5	6	111.11	294.11	230.76	0
計	11 597	10 522	22 119	17.64	17.09	17.37	1 000

57. 現住人死亡月別 大正四年

Table with columns for 郡市名, 體性, 月 (一月 to 十二月), 次, and 計. Rows include 横濱市, 横須賀市, 久良岐郡, 橋樹郡, 都筑郡, 三浦郡, 鎌倉郡, 高座郡, 中郡, 足柄上郡, 足柄下郡, 愛甲郡, 津久井郡, and 合計.

58. 居住朝鮮人 大正四年末

Table with columns for 郡市, 戶數, 人口 (男, 女, 計), 職業別人口 (菓子商, 被雇人, 労働者, 其他, 計). Rows include 横濱市, 横須賀市, 橋樹郡, 足柄上郡, 足柄下郡, 鎌倉郡, 中郡, and 大正四年末 合計.

59. 在留外國人郡市別並國籍別 大正四年末

Table with columns for 郡市, 國籍, 戶數, 人口 (男, 女, 計), and years 大正三年, 大正二年, 大正元年, 明治四十四年. Rows include 横濱市, 横須賀市, 久良岐郡, 橋樹郡, 都筑郡, 三浦郡, 鎌倉郡, 高座郡, 足柄上郡, 足柄下郡, 愛甲郡, 津久井郡, and various nationalities like 英吉利, 獨逸, 佛蘭西, etc.





第四農業

61. 自作小作別農家戸數及段別 大正四年末

郡市	農 業 戸 數				田		畑	
	自 作	小 作	自作兼小作	計	自 作	小 作	自 作	小 作
横濱市	205	385	472	962	135.3	192.3	288.4	387.6
横須賀市	15	82	154	251	15.0	39.1	32.0	30.6
久良岐郡	680	721	824	2,225	369.6	322.5	483.0	321.7
橋樹郡	2,912	1,839	4,465	9,216	1,846.8	2,926.2	1,949.6	2,322.0
郡 筑 郡	1,659	1,568	2,738	5,965	908.2	1,185.7	1,760.9	2,123.0
三浦郡	2,862	1,073	3,227	7,162	974.8	747.3	1,545.8	948.9
鎌倉郡	1,632	1,876	2,722	6,230	1,061.8	1,001.2	2,411.1	1,842.9
高座郡	3,914	3,260	5,784	12,958	1,836.4	1,457.0	7,869.3	6,185.9
中 郡	2,655	3,675	4,605	10,935	1,528.5	2,206.0	3,561.1	4,470.7
足柄上郡	2,306	1,558	3,025	6,889	1,345.7	918.1	1,993.4	988.9
足柄下郡	2,082	1,370	2,713	6,165	1,098.2	924.8	1,430.7	721.1
愛甲郡	1,162	2,313	2,241	5,716	560.2	804.5	1,579.6	2,046.6
津久井郡	1,985	752	1,973	4,710	99.7	35.3	2,229.8	983.6
計	24,069	20,372	34,943	79,384	11,780.2	12,760.0	27,134.7	23,373.5
大正 3	22,212	18,713	37,493	78,418	12,273.0	12,348.8	27,775.9	23,197.5
" 2	22,172	18,890	37,027	78,089	12,543.3	12,135.8	28,414.8	22,962.0
" 1	21,910	18,724	36,510	77,144	12,604.0	12,133.6	28,779.9	22,498.1
明治 44	22,436	18,739	36,206	77,381	12,519.3	12,298.3	27,621.4	23,264.4

62. 田畑耕作戸數 大正四年末

郡市	五反未満	五反以上	一町以上	二町以上	三町以上	五町以上	計
横濱市	426	365	134	37	—	—	962
横須賀市	153	82	16	—	—	—	251
久良岐郡	868	741	578	38	—	—	2,225
橋樹郡	2,162	3,078	3,356	581	34	5	9,216
郡 筑 郡	1,531	2,246	1,726	397	65	—	5,965
三浦郡	3,874	1,909	1,070	236	65	8	7,162
鎌倉郡	1,979	1,698	1,419	739	329	66	6,230
高座郡	2,862	3,425	3,772	2,072	693	134	12,958
中 郡	3,280	3,141	3,612	795	79	28	10,935
足柄上郡	2,593	2,207	1,527	431	120	11	6,889
足柄下郡	3,173	1,857	1,044	75	12	4	6,165
愛甲郡	1,985	1,521	1,643	427	122	18	5,716
津久井郡	2,486	1,570	481	114	44	15	4,710
計	27,372	23,840	20,378	5,942	1,563	289	79,384
大正 3	25,223	25,272	19,631	6,161	1,707	424	78,418
" 2	25,540	24,395	19,675	6,261	1,815	403	78,089
" 1	24,675	24,280	19,925	6,069	1,812	383	77,144
明治 44	25,151	24,196	19,538	6,274	1,855	367	77,381

63. 田畑所有戸數 大正四年末

Table with 9 columns: 郡市, 五反未満, 五反以上, 一町以上, 三町以上, 五町以上, 十町以上, 五十町以上, 計. Rows include 横濱市, 横須賀市, 久良岐郡, 橋樹郡, 都筑郡, 三浦郡, 鎌倉郡, 高座郡, 中郡, 足柄上郡, 足柄下郡, 愛甲郡, 津久井郡, 大正, and 明治.

65. 牛馬耕表 大正四年末

Table with 11 columns: 郡市, 牛馬耕戸數, 耕作用牛馬 (牛, 馬, 計), 牛馬耕反別 (田, 畑, 計), 田畑百中牛馬耕反別 (田, 畑). Rows include 橋樹郡, 都筑郡, 三浦郡, 鎌倉郡, 高座郡, 中郡, 足柄上郡, 足柄下郡, 愛甲郡, 津久井郡, 大正, and 明治.

64. 一毛作及二毛以上作田地反別表 大正四年末

Table with 9 columns: 郡市, 一毛作田地 (稻作, 桑樹果樹其他樹木, 其他, 計), 二毛以上作田地 (普通裏作, 綠肥裏作, 計), 合計. Rows include 横濱市, 横須賀市, 久良岐郡, 橋樹郡, 都筑郡, 三浦郡, 鎌倉郡, 高座郡, 中郡, 足柄上郡, 足柄下郡, 愛甲郡, 津久井郡, 大正, and 明治.

66. 作付有無反別 大正四年末

Table with 7 columns: 郡市, 作付 (田, 畑), 不作付 (田, 畑), 合計 (田, 畑, 計). Rows include 横濱市, 横須賀市, 久良岐郡, 橋樹郡, 都筑郡, 三浦郡, 鎌倉郡, 高座郡, 中郡, 足柄上郡, 足柄下郡, 愛甲郡, 津久井郡, 大正, and 明治.

67. 米麥被害收穫皆無地反別表 大正四年末

郡市	米 作 地						麥 作 地					
	水害	旱害	風害	虫害	其他	計	水害	旱害	風害	虫害	其他	計
久良岐郡	—	—	—	4.0	6.2	10.2	—	—	—	—	—	—
橋樹郡	15.0	—	0.2	21.3	5.2	41.7	—	—	0.1	—	2.4	2.5
都筑郡	—	—	—	0.1	—	0.1	—	—	—	—	—	—
三浦郡	—	10.5	—	4.4	—	14.9	—	—	—	—	—	—
鎌倉郡	3.5	—	—	—	—	3.5	—	—	—	—	—	—
足柄上郡	8.7	—	5.5	3.7	—	17.9	—	—	3.9	電	15.0	18.9
津久井郡	—	4.3	0.4	0.4	—	5.1	—	—	0.1	—	0.1	0.2
計	27.2	14.8	6.1	33.9	11.4	93.4	—	—	4.1	—	17.5	21.6
大正 3	929.0	282.1	36.3	22.5	7.8	1257.7	13.2	—	122.1	13.1	75.7	224.1
" 2	966.7	250.4	230.6	13.7	14.2	1475.6	123.5	0.5	10.1	4.0	6.4	144.5
" 1	253.9	575.0	232.8	15.0	40.9	1117.6	—	2.0	35.7	29.0	3.8	70.5
明治 44	2363.0	25.0	363.0	23.6	11.4	2786.0	399.9	3.0	253.0	20.0	2.4	678.3

68. 農産價格累年 大正四年

年次	米	麥	食用農産物	特用農産物	果實	製茶	計
明治 39	5 072 125	2 924 703	6 798 244	1 308 051	658 229	23 438	16 784 790
" 40	6 423 497	3 702 635	7 496 660	1 512 402	693 731	27 708	19 856 633
" 41	5 703 831	3 643 954	4 997 624	1 077 783	1 124 268	27 361	16 574 821
" 42	6 643 304	3 753 049	5 670 103	1 202 491	1 258 754	36 722	18 564 423
" 43	4 225 866	3 468 678	5 124 565	986 884	1 050 104	46 217	14 902 314
" 44	8 018 083	3 616 637	5 024 124	779 607	1 368 043	47 885	18 854 379
大正 1	10 011 869	5 658 563	5 830 006	1 320 127	1 712 323	51 027	24 592 915
" 2	9 553 140	5 364 883	5 313 253	1 645 072	1 454 879	56 566	23 387 793
" 3	8 029 096	3 557 562	5 576 751	1 223 052	1 454 348	63 305	19 904 114
" 4	6 811 914	3 121 517	5 604 964	833 176	1 342 394	65 727	17 779 692

69. 米 大正四年

郡市	粳 米			糯 米		
	作付段別	收穫高	一反歩高	作付段別	收穫高	一反歩高
橫濱市	225.7	3 967	1.757	72.3	1 165	1.611
須賀市	42.0	882	2.100	8.0	160	2.000
久良岐郡	552.3	10 995	1.990	94.1	1 892	2.010
橋樹郡	3 860.3	72 386	1.875	730.5	13 684	1.873
都筑郡	1 795.0	34 489	1.921	282.6	4 825	1.707
三浦郡	1 457.7	30 218	2.072	268.3	4 998	1.862
鎌倉郡	1 728.8	35 278	2.040	315.7	5 981	1.894
高座郡	2 894.1	55 006	1.900	330.9	5 541	1.674
中郡	3 403.3	64 255	1.888	272.4	4 194	1.539
足柄上郡	2 027.6	42 593	2.100	188.1	3 624	1.926
足柄下郡	1 703.6	37 837	2.221	187.4	3 638	1.941
愛甲郡	1 258.6	20 424	1.622	118.0	1 786	1.513
津久井郡	107.3	2 126	1.981	26.3	453	1.722
計	21 056.3	410 456	1.949	2894.6	51 941	1.794
大正 3	21 160.9	396 626	1.874	2 898.0	49 432	1.705
" 2	21 124.8	348 545	1.649	2 955.6	44 489	1.505
" 1	20 908.7	386 657	1.849	3 048.3	51 164	1.678
明治 44	20 715.0	359 441	1.735	3 224.6	50 458	1.564

郡市	陸 米			合 計		
	作付反別	收穫高	一反歩高	作付反別	收穫高	一反歩高
橫濱市	65.6	811	1.236	363.6	5 943	—
須賀市	—	—	—	50.0	1 042	—
久良岐郡	82.6	1 060	1.283	729.0	13 947	—
橋樹郡	657.0	7 444	1.133	5 287.8	93 514	—
都筑郡	474.2	4 454	939	2 551.8	43 768	—
三浦郡	64.2	945	1.471	1 790.2	36 161	—
鎌倉郡	4 216	4 662	1.105	2 466.1	45 921	—
高座郡	2 040.1	16 087	788	5 265.1	76 634	—
中郡	342.3	3 846	1 123	4 018.0	72 295	—
足柄上郡	92.4	1 269	1 373	2 308.1	47 486	—
足柄下郡	171.5	2 434	1.419	2 062.5	43 909	—
愛甲郡	385.6	3 808	987	1 762.2	26 018	—
津久井郡	234.0	2 957	1.263	367.6	5 536	—
計	5 031.1	49 777	989	28 982.0	512 174	—
大正 3	5 002.6	37 244	744	29 061.5	483 302	—
" 2	4 339.5	36 147	832	28 419.9	429 181	—
" 1	3 973.8	21 692	545	27 930.8	459 513	—
明治 44	3 333.6	28 104	843	27 273.2	438 003	—

70. 米市町村別 大正四年

Table with columns for 郡市町村, 梗米 (作付別, 收穫高, 一反歩收穫高), 糯米 (作付別, 收穫高, 一反歩收穫高), 陸米 (作付別, 收穫高, 一反歩收穫高), and 計 (作付別, 收穫高). Rows include 横濱市, 横須賀市, 久良岐郡, 橋本郡, 樹木郡, 都筑郡.

70. 米市町村別 (續)

Table with columns for 郡市町村, 梗米 (作付別, 收穫高, 一反歩收穫高), 糯米 (作付別, 收穫高, 一反歩收穫高), 陸米 (作付別, 收穫高, 一反歩收穫高), and 計 (作付別, 收穫高). Rows include 三浦郡, 鎌倉郡, 倉敷郡.

70. 米市町村別 (續)

Table with 12 columns: 郡市町村, 梗米, 糯米, 陸米, 計. Rows include various municipalities like 藤澤町, 高座郡, 中郡, and 高郡, ending with a total row.

70. 米市町村別 (續)

Table with 12 columns: 郡市町村, 梗米, 糯米, 陸米, 計. Rows include various municipalities like 寄村, 足柄上郡, 足柄下郡, and 高郡, ending with a total row.







72. 麥 市 町 村 別 (續)

郡市町村名	田畑	大 麥			裸 麥			小 麥			計		
		作付反別	收穫高	一反歩收穫高	作付反別	收穫高	一反歩收穫高	作付反別	收穫高	一反歩收穫高	作付反別	收穫高	
三 流	田畑	50.5	952	1,885	5.5	65	1,181	11.0	102	927	67.0	1,119	
	浦賀町	140.0	3,150	2,250				20.0	300	1,500	160.0	3,450	
	久里濱村	70.5	2,291	3,249	1.5	36	2,400	3.5	70	2,000	75.5	2,397	
	衣笠村	78.0	1,326	1,700	0.5	8	1,600	8.0	128	1,600	86.5	1,462	
	葉山村	2.0	43	2,150				2.0	26	1,300	4.0	69	
	逗子町	105.0	2,779	2,646	2.3	41	1,782	36.0	413	1,147	143.3	3,233	
	北下浦村	0.3	8	2,666							0.3	8	
	南下浦村	3.0	90	3,000	1.0	20	2,000	1.0	16	1,600	5.0	126	
	三崎町	148.0	4,588	3,100	30.0	540	1,800	22.0	440	2,000	200.0	5,568	
	初聲村	0.3	7	2,333							0.3	7	
	武山村	1.5	38	2,533	0.5	10	2,000	1.0	20	2,000	3.0	68	
	西浦村	2.5	70	2,800	0.5	10	2,000	1.5	27	1,800	4.5	107	
	長井村	1.8	36	2,000	0.2	3	1,500	1.0	15	1,500	3.0	54	
	計	11.4	292	2,552	2.2	43	1,950	6.5	104	1,600	20.1	433	
	計	1,688.4	43,043	2,549	135.3	2,611	1,915	396.3	6,777	1,710	2,221.0	52,437	
	計	1,699.8	43,341	2,549	138.5	2,654	1,916	432.8	6,881	1,708	2,241.1	52,876	
	鎌 倉 郡	村岡村	87.7	1,754	2,000	2.8	39	1,392	28.0	406	1,400	119.5	2,199
		深瀬村	100.0	1,800	1,800	15.0	180	1,200	44.5	267	600	159.5	2,247
川口村		40.9	818	2,000				10.7	149	1,392	51.6	967	
腰越津村		37.0	555	1,500	5.5	55	1,000	10.5	105	1,000	53.0	715	
鎌倉町		155.6	3,244	2,084	7.5	89	1,186	37.4	398	1,064	200.5	3,731	
本郷村		1.5	19	1,266	0.5	5	1,000	0.5	4	800	2.5	28	
永野村		2.7	48	1,814				0.3	3	1,000	3.0	51	
川上村		90.5	2,172	2,400	31.0	372	1,200	72.0	864	1,200	193.5	3,408	

72. 麥 市 町 村 別 (續)

郡市町村名	田畑	大 麥			裸 麥			小 麥			計	
		作付反別	收穫高	一反歩收穫高	作付反別	收穫高	一反歩收穫高	作付反別	收穫高	一反歩收穫高	作付反別	收穫高
鎌 倉 郡	田畑	59.5	1,428	2,400	9.5	161	1,694	19.6	234	1,193	88.6	1,823
	戸塚町	0.5	8	1,600							0.5	8
	中川村	1.0	14	1,400							1.0	14
	瀬谷村	120.0	1,800	1,500	80.0	800	1,000	208.0	1,664	800	408.0	4,264
	中和田村	400.0	3,200	800	11.5	57	495	400.0	1,600	400	811.5	4,857
	小坂村	0.5	8	1,600				0.3	2	666	0.8	10
	玉繩村	79.5	1,311	1,647	5.1	59	1,156	32.0	240	750	116.6	1,610
	俣野村	1.0	9	900							1.0	9
	長尾村	0.2	2	1,000							0.2	2
	富士見村	54.3	1,031	1,898	18.0	261	1,450	48.1	649	1,349	120.4	941
	計	7.4	108	1,459	0.5	5	1,000	1.1	9	818	9.0	122
	計	1,832.2	31,128	1,698	357.3	4,542	1,271	463.9	12,100	826	3,653.4	47,770
計	1,839.6	31,236	1,697	357.8	4,547	1,270	465.0	12,109	826	3,662.4	47,892	
高 座 郡	寒川村	180.0	4,500	2,500	4.0	56	1,400	120.0	1,440	1,200	304.0	5,996
	小出村	150.0	3,000	2,000	30.0	360	1,200	220.0	2,200	1,000	400.0	5,560
	御所見村	226.7	4,543	2,003	5.0	60	1,200	214.5	2,145	1,000	446.2	6,748
	有馬村	125.7	2,451	1,949	13.2	158	1,196	137.1	1,283	899	276.0	3,842
	海老名村	198.9	2,983	1,494	6.5	84	1,292	216.1	2,593	1,199	421.5	5,660
	座間村	2.0	24	1,200	1	1	1,000	5.0	40	800	7.1	65
	新農村	10.5	168	1,600	1.0	9	900	32.5	276	849	44.0	453
	麻溝村	2.2	55	2,500				25.3	253	1,000	27.5	308
	大澤村	98.0	1,960	2,000	65.0	585	900	320.0	2,240	700	483.0	4,785
相原村	225.0	2,250	1,000	98.0	784	800	600.0	3,540	590	923.0	6,574	

72. 麥市町村別 (續)

郡市町村名	田畑	大 麥			裸 麥			小 麥			計	
		作付反別	收穫高	一反歩收穫高	作付反別	收穫高	一反歩收穫高	作付反別	收穫高	一反歩收穫高	作付反別	收穫高
		町	石	町	石	町	石	町	石	町	石	
高 座 郡	大野村	90.0	1 350	1 500	353.0	3 862	1 094	658.5	3 984	605	1 101.5	9 196
	大和村	3.0	30	1 000	1.5	12	800	0.5	3	600	5.0	45
	綾瀬村	445.0	10 386	2 333	20.0	218	1 090	570.0	2 776	487	1 035.0	13 380
	遠谷村	196.5	2 947	1 500	65.5	393	600	393.0	1 572	400	655.0	4 912
	六會村	0.2	4	2 000	—	—	—	1.0	8	800	1.2	12
	藤澤町	2.0	40	2 000	—	—	—	0.5	4	800	2.5	44
	溝村	100.0	1 300	1 300	35.0	280	800	215.0	1 290	600	350.0	2 870
	田名村	3.6	52	1 444	—	—	—	5.9	43	728	9.5	95
	茅ヶ崎町	588.5	10 693	1 816	7.3	68	931	282.3	2 061	730	878.1	12 822
	計	23.5	373	1 587	2.6	22	846	72.4	641	885	98.5	1 036
中 郡	旭村	2.5	50	2 000	—	—	—	0.6	6	1 000	3.1	56
	平塚町	195.0	4 875	2 500	—	—	—	14.5	174	1 200	209.5	5 049
	須馬村	125.5	2 887	2 300	—	—	—	52.3	471	905	177.8	3 358
	神田村	96.5	1 930	2 000	1.2	24	2 000	49.5	495	1 000	147.2	2 449
	相川村	44.8	1 120	2 500	—	—	—	24.6	308	2 500	69.4	1 428
	豊田村	0.5	13	2 600	—	—	—	4.8	48	1 000	5.3	61
	城島村	57.9	1 390	2 401	—	—	—	16.7	217	1 300	74.6	1 607
	大野村	366.7	9 168	2 500	—	—	—	97.2	1 166	1 198	463.9	10 334
	岡崎村	6.2	124	2 000	—	—	—	0.9	11	1 222	7.1	135
	金田村	1.7	34	2 000	—	—	—	3.5	35	1 000	5.2	69
大田村	92.0	2 300	2 500	0.5	10	2 000	23.5	329	1 400	116.0	2 639	

72. 麥市町村別 (續)

郡市町村名	田畑	大 麥			裸 麥			小 麥			計	
		作付反別	收穫高	一反歩收穫高	作付反別	收穫高	一反歩收穫高	作付反別	收穫高	一反歩收穫高	作付反別	收穫高
		町	石	町	石	町	石	町	石	町	石	
中 郡	伊勢原町	78.9	1 973	2 500	—	—	—	38.1	533	1 398	117.0	2 506
	成瀬村	181.1	4 528	2 500	—	—	—	71.8	862	1 199	252.9	5 390
	高部屋村	24.5	441	1 800	—	—	—	6.9	114	1 652	31.4	555
	比々多村	8.8	220	2 500	—	—	—	3.5	56	1 600	12.3	276
	土澤村	1.2	24	2 000	—	—	—	—	—	—	1.2	24
	金目村	5.5	135	2 454	—	—	—	5.0	60	1 200	10.5	195
	大根村	0.5	10	2 000	—	—	—	—	—	—	0.5	10
	大山町	9.2	184	2 000	—	—	—	2.5	25	1 000	11.7	209
	秦野町	5.3	64	1 018	—	—	—	3.2	35	1 094	8.5	99
	東秦野村	2.2	33	1 500	—	—	—	—	—	—	2.2	33
足 柄 上 郡	西野秦村	314.2	4 399	1 400	—	—	—	137.5	1 375	1 000	451.7	5 774
	南秦野村	2.3	41	1 782	—	—	—	—	—	—	2.3	41
	北秦野村	7.5	150	2 000	—	—	—	—	—	—	7.5	150
	大磯町	0.6	12	2 000	—	—	—	—	—	—	0.6	12
	國府村	2.9	73	2 500	—	—	—	—	—	—	2.9	73
	吾妻村	5.2	99	1 903	—	—	—	2.2	22	1 000	7.4	121
	計	86.6	1 707	1 970	—	—	—	33.1	412	1 244	119.7	2 119
	中井村	9.0	200	2 222	—	—	—	—	—	—	9.0	200
	曾我村	16.3	225	1 380	3.5	42	1 200	13.0	156	1 200	32.8	423
	金田村	35.5	601	1 692	11.2	134	1 196	30.5	337	1 104	77.2	1 072
松田町	35.9	592	1 949	23.7	308	1 299	12.3	135	1 097	71.9	1 035	

72. 麥市町村別 (續)

郡市町村名	田畑	大 麥			裸 麥			小 麥			計	
		作付 反別	收穫高	一反歩 收穫高	作付 反別	收穫高	一反歩 收穫高	作付 反別	收穫高	一反歩 收穫高	作 別	收穫高
足	上秦野村	3.0	36	1,200	3.2	23	718	90.0	720	800	193.2	2,143
	川 村	45.0	540	1,200	34.0	306	900	13.0	130	1,000	92.0	976
	共和村	0.2	2	1,000	—	—	—	—	—	—	0.2	2
	北足柄村	53.0	565	1,066	13.0	70	539	2.0	16	800	68.0	651
	南足柄村	35.0	533	1,522	74.0	740	1,000	18.0	162	900	127.0	1,435
	福澤村	65.8	658	1,000	43.9	307	599	15.0	105	700	124.7	1,070
	酒田村	20.0	240	1,200	50.0	400	800	10.0	80	800	80.0	720
	櫻井村	26.4	316	1,196	12.8	102	796	25.8	258	1,000	65.0	676
	岡本村	40.2	322	800	15.0	83	553	17.5	79	451	72.7	484
	上中村	90.6	1,812	2,000	22.0	410	2,000	83.0	996	1,200	195.6	3,248
柄	山田村	9.5	190	2,000	—	—	—	1.6	19	1,187	11.1	209
	三保村	4.6	56	1,217	2.5	25	1,000	0.8	6	750	7.9	87
	神繩村	2.9	29	1,000	2.8	21	750	0.8	6	750	6.5	56
	山市場村	1.8	19	1,055	1.0	7	100	0.7	5	714	3.5	31
	川西村	5.5	63	1,145	4.7	39	829	1.5	13	866	11.7	115
	谷ヶ村	3.2	38	1,187	5.7	48	842	1.0	9	900	9.9	95
	寄 村	4.0	64	1,600	—	—	—	1.0	12	1,200	5.0	76
	吉田島村	16.5	198	1,200	14.0	168	1,200	15.0	210	1,400	45.5	576
	計	433.3	5,487	1,266	311.8	2,800	898	179.5	1,738	968	924.6	10,025
	郡計	1341.5	19,702	1,468	410.3	4,099	999	1,200.9	11,317	942	2,952.7	35,118
足柄下郡	小田原町	5.8	93	1,603	—	—	—	2.5	30	1,200	8.3	123
	足柄村	3.2	38	1,187	—	—	—	1.6	14	875	4.8	52
足柄下郡	計	199.3	4,486	2,250	21.0	297	1,414	53.7	705	1,312	274.0	5,488
郡計	57.3	1,196	2,087	1.9	24	1,263	155.0	1,745	1,125	214.2	2,965	

72. 麥市町村別 (續)

郡市町村名	田畑	大 麥			裸 麥			小 麥			計	
		作付 反別	收穫高	一反歩 收穫高	作付 反別	收穫高	一反歩 收穫高	作付 反別	收穫高	一反歩 收穫高	作 別	收穫高
足	豊川村	65.5	844	1,288	6.5	61	938	23.5	199	846	95.5	1,104
	上府中村	54.0	972	1,800	28.0	336	1,200	20.0	240	1,200	102.0	1,548
	下府中村	46.0	552	1,200	30.0	270	900	20.6	206	1,000	96.6	1,028
	下管我村	5.9	118	2,000	1.4	25	1,785	2.8	37	1,321	10.1	180
	田島村	7.4	85	1,148	4.0	38	950	5.9	60	1,016	17.3	183
	下中村	4.0	80	2,000	—	—	—	4.0	64	1,600	8.0	144
	前羽村	0.6	6	1,000	—	—	—	0.6	5	833	1.2	11
	國府津村	21.8	349	1,600	—	—	—	4.0	32	800	25.8	381
	酒匂村	126.2	2,423	1,919	1.5	22	1,466	11.0	158	1,436	138.7	2,603
	大窪村	16.3	228	1,398	1.5	16	1,066	8.0	80	1,000	25.8	324
柄	湯本村	4.0	72	1,800	1.2	13	1,083	2.0	20	1,000	7.2	105
	温泉村	0.7	14	2,000	0.2	4	2,000	0.2	3	1,500	1.1	21
	宮城野村	16.0	256	1,600	1.1	18	1,636	4.9	59	1,204	22.0	333
	仙石原村	0.5	5	1,000	1.8	18	1,000	1.7	17	1,000	4.0	40
	箱根町	—	—	—	—	—	—	—	—	—	—	—
	元箱根村	—	—	—	—	—	—	—	—	—	—	—
	芦之湯村	—	—	—	—	—	—	—	—	—	—	—
	早川村	14.7	294	2,000	—	—	—	6.6	79	1,196	21.3	373
	片浦村	1.3	27	2,076	—	—	—	—	—	—	1.3	27
	吉濱村	21.5	280	1,302	—	—	—	13.5	162	1,200	35.0	442
下	土肥村	40.1	642	1,600	10.5	147	1,400	6.2	81	1,306	56.8	870
	真鶴村	10.0	146	1,460	6.0	81	1,350	8.5	72	847	24.5	299
郡計	175.8	1,758	1,000	—	—	—	75.3	263	349	251.1	2,021	

72. 麥市町村別 (續)

郡市町村名	田畑	大 麥			裸 麥			小 麥			計		
		作付 反別	收穫 高	一反歩 收穫高	作付 反別	收穫 高	一反歩 收穫高	作付 反別	收穫 高	一反歩 收穫高	作付 反別	收穫 高	
足柄下郡	岩 村	田畑 8.0	0.2 110	2.000 1,375	— 5.8	— 80	— 1,379	0.1 6.2	2.000 56	0.3 903	20.0	246	
	福浦村	"	3.0	41	1,367	2.0	27	1,350	2.6	22	846	7.6	90
	計	"	634.6	11,555	1,820	105.6	1,225	1,160	185.0	2,160	1,167	925.2	14,940
愛	厚木町	田畑 5.0	3.0	54	1,800	—	—	1.5	15	1,000	4.5	69	
	依知村	"	23.8	322	1,352	—	—	30.8	238	772	54.6	560	
	中津村	"	2.5	55	2,200	0.3	4	1,333	5.0	60	1,200	7.8	119
甲	愛川村	田畑 64.0	9.0	131	1,455	—	—	7.0	58	828	16.0	189	
	高峰村	"	5.1	102	2,000	—	—	1.5	18	1,200	6.6	120	
	萩野村	"	23.0	345	1,500	—	—	10.0	80	800	33.0	425	
郡	小貼村	田畑 160.0	15.0	300	2,000	—	—	15.0	150	1,000	30.0	450	
	玉川村	"	20.0	400	2,000	1.0	14	1,400	1.0	10	1,000	22.0	424
	南毛利村	"	1.3	17	1,307	—	—	0.6	4	666	1.9	21	
郡	三田村	田畑 50.0	8.0	144	1,800	0.1	2	2,000	10.0	80	800	18.1	226
	棚澤村	"	2.5	40	1,600	—	—	2.5	20	769	5.0	60	
	下川入村	"	8.0	144	1,800	0.1	2	2,000	5.0	40	800	13.1	186
郡	妻田村	田畑 25.0	10.0	182	1,280	0.2	3	1,500	8.0	116	1,450	18.2	301
	及川村	"	5.0	92	1,840	0.2	3	1,500	5.0	42	842	10.2	137
	林 村	"	4.0	73	1,825	0.2	3	1,500	8.0	68	850	12.2	144
郡	煤ヶ谷村	田畑 35.0	5.0	63	1,260	0.1	1	1,000	8.0	96	1,200	13.1	160
	宮ヶ瀬村	"	0.5	5	1,000	—	—	—	—	—	0.5	5	
	計	"	145.7	2,469	1,694	2.2	32	1,454	118.9	1,095	920	266.8	3,596
計		"	934.2	17,008	1,820	48.4	643	1,328	1,533.0	1,325.1	864	2,515.6	30,902
計		"	1,079.9	19,477	1,803	50.6	675	1,333	1,651.9	1,434.6	868	2,782.4	34,498

72. 麥市町村別 (續)

郡市町村名	田畑	大 麥			裸 麥			小 麥			計		
		作付 反別	收穫 高	一反歩 收穫高	作付 反別	收穫 高	一反歩 收穫高	作付 反別	收穫 高	一反歩 收穫高	作付 反別	收穫 高	
津	川尻村	田畑 61.0	1.220	2,000	21.0	283	1,347	106.1	912	859	188.1	2,415	
	湘南村	"	29.1	494	1,697	6.5	91	1,400	60.1	721	1,199	95.7	1,306
	三澤村	"	20.0	400	2,000	10.0	120	1,200	30.0	300	1,000	60.0	820
久	中野村	田畑 44.0	1.069	2,429	7.9	144	1,822	24.4	424	1,737	76.3	1,637	
	太井村	"	30.0	729	2,430	6.9	125	1,811	12.6	219	1,738	49.5	1,073
	又野村	"	21.6	471	2,180	4.0	70	1,750	10.1	162	1,600	35.7	703
井	三ヶ木村	田畑 46.0	1.003	2,180	11.4	203	1,780	21.7	347	1,599	79.1	1,553	
	串川村	"	147.5	2,360	1,600	38.7	564	1,457	183.5	1,835	1,000	369.7	4,759
	鳥屋村	"	59.5	682	1,350	—	—	—	50.0	455	910	100.5	1,137
郡	青野原村	田畑 61.5	1.230	2,000	0.7	14	2,000	73.5	955	1,299	135.7	2,199	
	青根村	"	3.0	4	1,333	—	—	—	—	—	—	0.3	4
	内郷村	"	6.0	12	2,000	—	—	—	46.0	736	1,556	83.0	1,476
郡	小原町	田畑 14.8	5.18	3,500	0.1	2	2,000	2.5	25	1,000	17.4	545	
	千木良村	"	34.7	1,145	3,299	2.7	54	2,000	9.5	95	1,000	46.9	1,294
	興瀬町	"	29.8	894	3,000	2.0	40	2,000	8.5	102	1,200	40.3	1,036
郡	吉野町	田畑 15.0	4.95	3,200	3.0	60	2,000	10.0	100	1,000	28.0	655	
	澤井村	"	12.0	396	3,300	4.0	80	2,000	12.0	120	1,000	28.0	596
	小淵村	"	16.0	528	3,300	4.0	80	2,000	12.0	120	1,000	32.0	728
郡	日連村	田畑 19.0	5.0	115	2,300	—	—	—	—	—	—	5.0	115
	名倉村	"	1.0	20	2,000	—	—	—	—	—	—	1.0	20
	牧野村	"	19.3	482	2,497	12.0	240	2,000	14.0	224	1,866	45.3	946
郡	佐野川村	田畑 46.7	7.23	1,548	13.3	179	1,345	79.3	515	649	139.3	1,417	
	計	"	4	10	2,500	—	—	—	—	—	—	0.4	10
	"	25.0	700	2,692	2.0	30	1,500	15.0	172	1,146	42.0	902	
計		"	7.4	164	2,216	—	—	—	2	2	1,000	7.6	166
計		"	849.1	18,337	2,159	183.7	2,909	1,583	866.4	9,521	1,098	1,899.2	30,767
計		"	856.5	18,501	2,160	183.7	2,909	1,583	866.6	9,523	1,098	1,906.8	30,933

73. 食用農産物總表

大正四年

種類	作付反別	收穫高	價額	種類	作付反別	收穫高	價額
大豆	5 210.7	37 249	335 241	葱	321.5	944 674	141 701
小豆	888.8	5 366	64 392	葱頭	150.3	522 301	83 568
豌豆	357.6	3 159	31 590	牛蒡	311.0	851 459	136 233
蠶豆	469.7	4 683	46 830	蓮根	54.9	130 390	19 558
落花生	1 613.4	54 372	271 860	葱姑	5.6	5 784	1 157
粟	6 803.0	86 069	516 414	胡瓜	215.1	1 078 099	161 715
稗	251.9	5 068	15 204	南瓜	163.0	572 868	57 287
黍	258.6	3 271	13 084	西瓜	45.3	201 180	30 177
蕎麥	2 121.7	17 038	102 228	甜瓜	16.5	39 027	7 025
玉蜀黍	139.2	1 629	13 032	冬瓜	3.4	11 995	480
甘藷	8 061.4	26 614 985	1 863 049	茄子	456.9	1 877 765	187 778
馬鈴薯	576.9	1 419 300	113 544	蕃茄	12.0	31 315	5 011
菜豆	54.1	74 560	14 912	生百合	3.5	3 890	1 245
里芋	2 225.1	5 743 723	516 935	生薑	66.4	179 277	32 270
蘿蔔	1 576.3	9 867 802	493 390	筍	—	180 162	43 239
蕪菁	73.1	201 910	20 191	蕃椒	3.7	1 203	842
胡蘿蔔	193.8	432 233	64 842	莢豌豆	180.5	342 793	61 702
漬菜	305.9	1 004 546	70 318	白瓜	3.5	138 346	22 136
甘藍	46.7	189 832	28 482	草苺	20.3	18 115	16 303

本表總價額ハ 5 604 964 圓ナリ

大豆、小豆、豌豆、蠶豆、落花生、粟、稗、黍、蕎麥、玉蜀黍、ハ單位ヲ石トシ其他ハ價ヲ以テ單位ノ稱呼トス

74. 食用農産物

大正四年

郡市	大豆				小豆			
	作付反別	收穫高	一反歩高	價額	作付反別	收穫高	一反歩高	價額
横濱市	町	石	石	町	石	石	町	石
横須賀市	0.3	4	1.33	0.1	1	1.00	—	—
久良岐郡	102.5	817	80	24.4	112	46	—	—
橋樹郡	622.1	4 167	67	110.8	618	56	—	—
都筑郡	524.5	3 894	74	66.3	289	44	—	—
三浦郡	422.2	2 533	60	65.7	394	60	—	—
鎌倉郡	688.9	4 594	67	71.6	307	43	—	—
高座郡	1 387.8	8 929	64	265.4	1 857	70	—	—
中郡	418.5	4 185	1.00	37 665	78.5	550	—	—
足柄上郡	264.2	2 138	81	57.2	298	52	—	—
足柄下郡	112.1	939	84	26.2	209	80	—	—
愛甲郡	489.5	2 995	61	67.2	303	45	—	—
津久井郡	131.9	1 477	1.12	47.0	357	76	—	—
計	5 210.7	37 249	71	888.8	5 366	60	—	—
大正 3	5 331.7	35 920	67	921.3	5 012	54	—	—
" 2	5 546.0	37 073	66	943.5	4 880	51	—	—
" 1	5 846.7	41 346	70	938.2	4 956	52	—	—
明治 44	6 076.8	35 242	57	1 051.2	5 114	48	—	—
郡市	豌豆				蠶豆			
	作付反別	收穫高	一反歩高	價額	作付反別	收穫高	一反歩高	價額
横濱市	町	石	石	町	石	石	町	石
横須賀市	2.3	21	91	13.8	131	95	—	—
久良岐郡	—	—	—	0.5	2	40	—	—
橋樹郡	10.4	67	64	32.5	256	79	—	—
都筑郡	39.3	312	79	159.2	1 622	1.02	—	—
三浦郡	20.5	127	62	39.4	347	88	—	—
鎌倉郡	14.3	172	1.20	29.9	359	1.20	—	—
高座郡	12.6	96	76	65.7	676	1.03	—	—
中郡	109.7	1 064	97	56.4	564	1.00	—	—
足柄上郡	68.4	684	1.00	21.5	258	1.10	—	—
足柄下郡	35.1	301	86	17.7	148	84	—	—
愛甲郡	12.5	72	58	12.0	134	1.12	—	—
津久井郡	21.8	134	61	13.1	105	80	—	—
計	357.5	3 159	88	469.7	4 683	1.00	—	—
大正 3	374.0	3 447	92	435.0	4 030	93	—	—
" 2	401.0	3 322	82	437.3	3 915	89	—	—
" 1	434.5	5 499	1.26	586.2	7 370	1.25	—	—
明治 44	451.1	4 254	94	574.6	6 959	1.21	—	—

### 74. 食用農產物 (續)

市 郡	落				粟			
	作付反別	收穫高	一反歩高	價 額	作付反別	收穫高	一反歩高	價 額
	町	石	石	円	町	石	石	円
横濱市	0.9	23	2.55	115	67.8	1,356	2.00	8,136
横須賀市	—	—	—	—	0.4	3	0.75	18
久良岐郡	5.0	76	1.52	380	131.5	2,028	1.54	12,168
橋本郡	1.0	16	1.60	80	422.8	6,809	1.61	40,854
都筑郡	17.6	498	2.83	2,490	670.0	8,590	1.28	51,540
三浦郡	8.2	328	4.00	1,640	377.0	5,655	1.50	33,930
鎌倉郡	84.0	2,240	2.67	11,200	1,035.6	11,598	1.12	69,588
高座郡	78.3	979	1.25	4,895	2,179.3	23,962	1.10	143,772
中郡	738.5	25,848	3.50	129,240	352.5	4,583	1.30	27,498
足柄上郡	415.1	15,546	3.74	77,730	245.4	2,563	1.04	15,378
足柄下郡	201.0	6,030	3.00	30,150	123.1	2,527	2.05	15,162
愛甲郡	53.0	2,464	4.65	12,320	606.2	6,907	1.14	41,442
津久井郡	10.8	324	3.00	1,620	591.4	9,488	1.60	56,928
計	1,613.4	54,372	3.37	271,860	6,803.0	86,069	1.26	516,414
大正 3	1,586.8	94,997	5.99	227,993	7,239.4	88,831	1.23	532,986
" 2	1,541.0	85,632	5.55	205,517	8,164.8	82,473	1.01	659,783
" 1	1,398.7	75,173	5.37	672,888	8,207.9	77,278	0.94	927,286
明治 44	1,369.5	67,113	4.90	570,463	8,463.0	82,363	0.97	988,356
郡 市	稗				黍			
	作付反別	收穫高	一反歩高	價 額	作付反別	收穫高	一反歩高	價 額
	町	石	石	円	町	石	石	円
横濱市	—	—	—	—	6.6	119	1.80	476
横須賀市	—	—	—	—	—	—	—	—
久良岐郡	—	—	—	—	20.0	247	1.23	988
橋本郡	82.8	2,391	2.89	7,173	83.8	1,054	1.26	4,216
都筑郡	33.4	741	2.22	2,223	22.7	262	1.15	1,048
三浦郡	15.4	185	1.20	555	1.5	15	1.00	60
鎌倉郡	21.7	291	1.34	873	18.7	204	1.09	816
高座郡	35.2	534	1.52	1,602	43.2	729	1.69	2,916
中郡	—	—	—	—	12.5	125	1.00	500
足柄上郡	18.6	212	1.14	636	9.9	80	0.81	320
足柄下郡	19.2	263	1.37	789	36.4	375	1.03	1,500
愛甲郡	22.2	375	1.69	1,125	0.7	9	1.28	36
津久井郡	3.4	76	2.23	228	2.6	52	2.00	208
計	251.9	668	2.01	15,204	258.6	3,271	1.26	13,084
大正 3	234.3	5,176	2.21	23,292	220.3	2,453	1.11	19,624
" 2	242.9	4,626	1.90	27,756	208.5	2,460	1.17	22,140
" 1	308.8	5,586	1.80	19,150	233.8	2,460	1.05	14,760
明治 44	314.9	4,671	1.45	21,022	218.3	3,031	1.38	18,186

### 74. 食用農產物 (續)

郡 市	蕎 麥			玉 蜀 黍		
	作付反別	收穫高	一反歩高	作付反別	收穫高	一反歩高
	町	石	石	町	石	石
横濱市	8.5	47	55	—	—	—
横須賀市	.3	2	67	—	—	—
久良岐郡	42.1	201	48	2.9	29	1.00
橋本郡	104.8	1,043	99	26.6	277	1.04
都筑郡	91.0	745	82	—	—	—
三浦郡	25.3	228	90	3.0	48	1.60
鎌倉郡	213.4	1,694	79	4.7	53	1.13
高座郡	415.0	3,364	81	31.1	374	1.20
中郡	648.5	6,485	1.00	0.5	6	1.20
足柄上郡	362.7	1,831	50	6.2	76	1.22
足柄下郡	70.8	583	82	15.3	442	2.89
愛甲郡	114.9	614	53	17.9	170	0.95
津久井郡	24.4	201	82	31.0	154	0.50
計	2,121.7	17,038	80	102,228	1,629	1.17
大正 3	2,224.3	17,986	81	143,888	1,281	1,211
" 2	2,370.9	16,961	71	169,610	1,303	1,940
" 1	2,727.4	19,017	69	126,419	1,267	1,700
明治 44	2,672.3	22,221	83	155,547	1,167	1,510
郡 市	甘 藷			馬 鈴 薯		
	作付反別	收穫高	價 額	作付反別	收穫高	價 額
	町	貫	円	町	貫	円
横濱市	65.2	187,500	13,125	77.2	193,000	15,440
横須賀市	5.3	21,200	1,484	0.2	560	45
久良岐郡	128.0	227,400	15,918	80.3	181,320	14,505
橋本郡	544.1	1,658,755	116,113	91.3	300,770	24,062
都筑郡	530.0	1,472,725	103,091	81.0	175,300	14,024
三浦郡	620.9	2,483,600	173,852	57.3	160,440	12,835
鎌倉郡	858.4	2,193,020	153,511	63.8	132,495	10,600
高座郡	3,360.8	11,455,950	801,916	64.0	151,100	12,088
中郡	755.5	2,266,500	158,655	18.5	37,000	2,960
足柄上郡	300.8	1,657,400	116,022	12.2	32,530	2,602
足柄下郡	241.5	736,575	51,560	8.5	15,045	1,204
愛甲郡	405.9	1,274,310	89,202	16.4	27,340	2,187
津久井郡	245.0	980,000	68,600	6.2	12,400	992
計	8,061.4	26,614,985	1,863,049	576.9	1,419,300	113,544
大正 3	8,224.4	27,079,008	1,760,137	569.9	1,744,370	122,106
" 2	8,169.0	30,255,490	1,966,607	587.3	1,257,844	88,049
" 1	7,686.0	23,446,036	1,172,313	639.1	1,520,386	106,428
明治 44	7,275.3	22,108,737	994,903	655.5	1,478,160	81,300



74. 食用農産物 (續)

郡市	胡瓜			南瓜			西瓜		
	作付反別	收穫高	價額	作付反別	收穫高	價額	作付反別	收穫高	價額
横濱市	町 9.1	買 45 500	円 6 825	町 1.8	買 3 600	円 360	町		
横須賀市	0.4	1 000	150	—	—	—	町		
久良岐郡	8.1	9 350	1 403	—	—	—	町		
橋樹郡	47.4	201 470	30 221	29.0	99 548	9 955	町 5.6	28 800	4 320
都筑郡	14.1	44 795	6 719	11.7	39 530	3 953	町 0.5	3 450	518
三浦郡	22.6	113 000	16 950	7.3	32 850	3 285	町 8.9	26 700	4 005
鎌倉郡	8.8	14 965	2 245	7.1	16 950	1 695	町 1.1	6 150	922
高座郡	19.4	48 500	7 275	23.6	71 800	7 180	町 17.9	71 600	10 740
中郡	45.5	455 000	68 250	41.8	209 000	20 900	町 10.5	63 000	9 450
足柄上郡	15.4	61 035	9 155	11.2	10 290	1 029	町 0.1	200	30
足柄下郡	15.7	56 834	8 525	29.1	87 300	8 730	町 0.6	1 200	180
愛甲郡	5.6	17 650	2 647	0.4	2 000	200	町 0.1	80	12
津久井郡	3.0	9 000	1 350	—	—	—	町		
計	215.1	1 078 099	161 715	163.0	572 868	57 287	45.3	201 180	30 177
大正 3	193.2	862 287	77 606	170.9	615 873	49 271	29.6	123 434	12 343
" 2	185.9	809 867	56 691	154.1	610 900	42 753	40.3	182 645	21 917
" 1	167.3	792 777	63 332	144.6	371 753	29 770	34.8	170 095	29 777
明治 44	142.4	683 085	54 206	106.6	406 090	32 486	33.7	153 950	27 710

郡市	甜瓜			冬瓜			茄子		
	作付反別	收穫高	價額	作付反別	收穫高	價額	作付反別	收穫高	價額
横濱市	町 0.4	買 320	円 58	町			町 28.3	買 141 500	円 14 150
横須賀市	—	—	—	町			町 1.2	買 6 600	円 660
久良岐郡	—	—	—	町			町 17.2	買 49 050	円 4 905
橋樹郡	6.1	9 637	1 735	2.3	6 500	260	町 89.9	買 479 917	円 47 992
都筑郡	0.3	900	162	0.2	2 400	96	町 30.7	買 87 470	円 8 748
三浦郡	4.6	16 480	2 966	0.1	400	16	町 72.8	買 378 560	円 37 856
鎌倉郡	0.8	2 200	396	—	—	—	町 28.8	買 65 490	円 6 549
高座郡	3.7	6 700	1 206	0.3	980	39	町 79.8	買 240 400	円 24 040
中郡	0.3	1 500	270	—	—	—	町 30.5	買 152 500	円 15 250
足柄上郡	—	—	—	—	—	—	町 30.5	買 122 000	円 12 200
足柄下郡	0.3	1 290	232	0.5	1 715	69	町 21.7	買 83 328	円 8 333
愛甲郡	—	—	—	—	—	—	町 14.5	買 37 950	円 3 795
津久井郡	—	—	—	—	—	—	町 11.0	買 33 000	円 3 300
計	16.5	39 027	7 025	3.4	11 995	480	456.9	1 877 765	187 778
大正 3	28.4	74 651	9 705	3.0	13 388	669	452.7	1 793 906	143 513
" 2	25.7	154 860	20 132	3.0	8 500	425	377.3	1 353 661	108 293
" 1	25.3	81 320	12 199	2.6	8 550	855	383.8	1 361 557	122 616
明治 44	31.4	148 025	22 204	—	—	—	347.6	780 780	66 317

74. 食用農産物 (續)

郡市	蕃茄			生百合			生薑		
	作付反別	收穫高	價額	作付反別	收穫高	價額	作付反別	收穫高	價額
横濱市	町 6.6	買 18 480	円 2 957	町			町 4.1	買 4 920	円 886
横須賀市	—	—	—	町			町		
久良岐郡	2.0	3 000	480	町			町 2.3	買 4 500	円 810
橋樹郡	2.3	5 935	950	町 0.2	240	77	町 11.5	買 13 720	円 2 470
都筑郡	0.7	2 500	400	町			町 2.2	買 1 260	円 227
三浦郡	0.2	1 200	192	町			町 10.9	買 56 680	円 10 202
鎌倉郡	—	—	—	町 0.1	20	6	町 2.1	買 5 300	円 954
高座郡	—	—	—	町 1.3	1 300	416	町 4.1	買 8 800	円 1 564
中郡	—	—	—	町			町 7.5	買 41 250	円 7 425
足柄上郡	0.2	200	32	町			町 6.2	買 21 700	円 3 906
足柄下郡	—	—	—	町			町 11.5	買 13 847	円 2 492
愛甲郡	—	—	—	町 1.9	2 300	746	町 3.5	買 5 800	円 1 044
津久井郡	—	—	—	町			町 0.5	買 1 500	円 270
計	12.0	31 315	5 011	3.5	3 890	1 245	66.4	179 277	32 270
大正 3	15.3	42 536	2 127	11.6	10 285	4 114	61.8	212 525	48 885
" 2	6.4	27 310	1 366	6.7	7 320	2 928	60.2	163 928	29 502
" 1	6.9	32 730	3 273	8.1	11 240	2 811	60.1	177 792	21 627
明治 44	6.7	23 350	2 335	17.3	22 575	5 645	41.7	124 982	15 989

郡市	筍			蕃椒			莢豌豆		
	作付反別	收穫高	價額	作付反別	收穫高	價額	作付反別	收穫高	價額
横濱市	町			町			町 3.7	買 16 650	円 2 997
横須賀市	—	240	58	町			町 0.5	買 750	円 125
久良岐郡	—	—	—	町			町 3.3	買 2 500	円 450
橋樹郡	6.1	9 637	1 735	町 0.3	75	53	町 3.3	買 2 500	円 450
都筑郡	0.3	900	162	町 2.3	28 925	6 942	町 84	買 271 403	円 48 852
三浦郡	—	—	—	町 0.3	76 650	18 396	町 50	買 14 535	円 2 616
鎌倉郡	—	—	—	町 1.3	19 500	4 680	町 455	買 23 400	円 4 212
高座郡	—	—	—	町 0.3	12 090	2 901	町 42	買 2 750	円 495
中郡	—	—	—	町 0.2	2 000	480	町 70	買 6 200	円 1 116
足柄上郡	—	—	—	町			町 0.5	買 250	円 45
足柄下郡	—	—	—	町 0.5	4 028	967	町 33	買 220	円 40
愛甲郡	—	—	—	町			町		
津久井郡	—	—	—	町 0.2	20 925	5 022	町 75	買 175	円 31
計	—	180 162	43 239	3.7	1 203	842	180.5	342 793	61 702
大正 3	—	147 883	22 184	3.6	1 655	498	146.4	171 047	25 638
" 2	89.3	116 224	17 434	5.6	2 074	622	—	—	—
" 1	80.4	108 622	27 460	5.8	2 965	890	—	—	—
明治 44	69.0	106 984	13 758	5.2	2 520	757	—	—	—



郡 市	白 瓜			草 蓐			價 額 計
	作付反別	收 穫 高	價 額	作付反別	收 穫 高	價 額	
橫濱市	町 1.3	買 1300	円 208	町 0.7	買 350	円 315	円 147 266
橫須賀市	—	—	—	—	—	—	4 790
久良岐郡	—	—	—	—	—	—	101 065
橋樹郡	11.3	67 700	10 832	15.4	14 175	12 757	678 473
都筑郡	0.5	1 190	190	3.3	2 090	1 881	307 559
三浦郡	4.2	15 960	2 554	0.8	1 200	1 080	949 935
鎌倉郡	1.1	6 580	1 053	0.1	300	270	415 776
高座郡	6.0	8 540	1 366	—	—	—	1 423 090
中郡	0.5	2 500	400	—	—	—	735 526
足柄上郡	1.6	3 340	534	—	—	—	535 664
足柄下郡	3.1	12 276	1 964	—	—	—	212 148
愛甲郡	5.4	18 960	3 034	—	—	—	278 397
津久井郡	—	—	—	—	—	—	215 275
計	35.0	138 346	22 135	20.3	18 115	16 303	5 604 964
大正 3	—	—	—	—	—	—	5 576 751
" 2	—	—	—	—	—	—	5 313 253
" 1	—	—	—	—	—	—	5 830 006
明治 44	—	—	—	—	—	—	5 024 126

郡 市	菜 種 (畑 作)				菜 (田 作)			
	畑作反別	收 穫 高	一 反 步 高 收 穫	價 額	作付反別	收 穫 高	一 反 步 高 收 穫	價 額
橫濱市	町 11.9	買 142	町 11.9	円 1 420	町 —	石 —	石 —	円 —
橫須賀市	—	—	—	—	—	—	—	—
久良岐郡	1.0	4	.40	40	0.8	4	.50	40
橋樹郡	43.7	460	1.05	4 600	3.7	27	.73	270
都筑郡	30.2	137	.45	1 370	11.5	48	.42	480
三浦郡	18.7	224	1.20	2 240	0.4	4	1.00	40
鎌倉郡	63.7	483	.76	4 830	2.5	24	.96	240
高座郡	151.3	1 518	1.00	15 180	6.0	56	.93	560
中郡	348.5	3 485	1.00	34 850	37.5	375	1.00	3 750
足柄上郡	177.9	1 422	.80	14 220	5.3	40	.75	400
足柄下郡	1.1	28	2.54	280	5.3	47	.89	470
愛甲郡	43.3	338	.78	3 380	47.9	471	—	4 710
津久井郡	1.5	10	.67	100	—	—	9.8	—
計	892.8	8 251	92	82 510	120.9	1 096	.91	10 960
大正 3	858.7	7 643	89	91 716	124.5	1 150	92	13 800
" 2	878.9	7 567	86	90 804	161.6	1 324	81	15 888
" 1	863.6	7 790	89	85 690	94.9	871	91	9 576
明治 44	777.1	6 611	85	72 721	111.8	918	82	10 098

郡 市	絲 瓜			實 綿		
	作付反別	收 穫 高	價 額	作付反別	收 穫 高	價 額
橫濱市	町 —	買 —	円 —	町 —	買 —	円 —
橫須賀市	—	—	—	—	—	—
久良岐郡	6	6 000	150	1.1	205	205
橋樹郡	2	6 000	150	—	—	—
都筑郡	—	—	—	—	—	—
三浦郡	3	9 000	225	5.1	1 020	1 020
鎌倉郡	2	3 000	75	0.6	160	160
高座郡	2	5 000	125	—	—	—
中郡	—	—	—	—	—	—
足柄上郡	—	—	—	0.1	25	25
足柄下郡	6	540	13	—	—	—
愛甲郡	—	—	—	—	—	—
津久井郡	5	1 500	38	—	—	—
計	1.6	31 040	776	6.9	1 410	1 410
大正 3	1.9	53 428	?	6.7	1 480	?
" 2	2.5	92 100	3 224	7.1	1 468	440
" 1	1.3	36 700	441	12.4	2 849	855
明治 44	1.6	41 934	550	12.3	2 396	718

郡 市	葉 煙 草			花 百 合			價 額 計
	作付反別	收 穫 高	價 額	作付反別	收 穫 高	價 額	
橫濱市	町 —	買 —	円 —	町 —	買 —	円 —	円 1 420
橫須賀市	—	—	—	—	—	—	—
久良岐郡	—	—	—	16.5	345 000	6 900	7 335
橋樹郡	—	—	—	—	—	—	5 020
都筑郡	—	—	—	1.3	13 000	260	2 110
三浦郡	65.9	36 019	24 249	2.0	60 000	1 200	28 974
鎌倉郡	—	—	—	16.3	557 600	11 152	16 457
高座郡	43.1	20 999	19 631	1.5	24 000	480	35 976
中郡	917.4	476 901	474 110	—	—	—	512 710
足柄上郡	335.8	166 680	170 657	—	—	—	185 302
足柄下郡	24.4	13 352	13 811	—	—	—	14 574
愛甲郡	29.7	15 410	14 770	0.3	15 000	300	23 160
津久井郡	—	—	—	—	—	—	138
計	1 416.3	729 361	717 228	37.9	1 014 600	20 292	833 176
大正 3	1 635.7	794 169	1 051 495	88.8	1 586 570	63 463	1 222 789
" 2	1 599.2	837 267	1 477 133	82.5	1 422 150	56 886	1 644 375
" 1	1 443.4	713 762	1 146 139	80.1	1 440 174	86 405	1 329 106
明治 44	1 524.3	548 140	613 723	72.9	1 362 870	81 772	779 582

76. 果實總表 大正四年

郡市	作付反別	見積反別		計
		町	町	
梅	58.2	169.7	町	227.9
桃	263.6	50.0	町	313.6
日 本 梨	263.0	38.3	町	301.3
西 洋 梨	9.3	3.8	町	13.1
生 柿	60.7	345.2	町	405.9
枇 杷	11.5	19.4	町	30.9
葡 萄	23.2	12.0	町	35.2
無 花 果	11.2	7.3	町	18.5
蜜 柑	1 073.8	146.2	町	1 220.0
ネーブルオレンジ	2.0	2.6	町	4.6
夏 橙	1.7	6.1	町	7.8
其他ノ柑橘類	26.7	21.5	町	48.2
李 及 巴 且 杏	10.5	7.3	町	17.8
栗	32.3	108.8	町	141.1
計	1 847.7	938.2	町	2 785.9

郡市	樹 數	收 穫 高 價		額
		町	町	
梅	129 346	14 054	町	210 810
桃	290 641	873 724	町	262 117
日 本 梨	224 658	1 046 178	町	209 236
西 洋 梨	8 680	19 060	町	7 624
生 柿	137 342	8 420	町	8 420
		850 863	町	127 629
枇 杷	17 219	34 790	町	10 437
葡 萄	22 937	69 573	町	13 916
無 花 果	15 136	38 845	町	11 653
蜜 柑	730 774	2 677 508	町	401 626
ネーブルオレンジ	5 990	11 268	町	2 817
夏 橙	5 699	37 415	町	5 612
其他ノ柑橘類	21 860	50 675	町	6 081
李 及 巴 且 杏	11 030	46 439	町	6 966
栗	115 109	3 830	町	57 450
計	1 736 421	—	町	1 342 394

本表中梅栗ハ石ヲ其ノ他ハ實ヲ單位ノ稱呼トス

77. 果 實 (續)

郡市	梅					
	作付反別	見積反別	計	樹 數	收 穫 高 價	額
橫濱市	町	町	町	本	町	町
橫須賀市	1.2	1.2	2.4	1 160	63	945
久良岐郡	—	0.4	0.4	250	10	150
樹 郡	4.8	10.4	15.2	7 000	532	7 980
部 筑 郡	12.3	17.6	29.9	12 615	1 091	16 365
	2.8	8.3	11.1	6 610	456	6 840
三浦郡	0.8	12.3	13.1	9 825	786	11 790
鎌倉郡	4.7	13.8	18.5	11 420	2 088	31 320
高座郡	—	43.3	43.3	31 767	4 590	68 850
中 郡	13.0	2.0	15.0	12 890	2 150	32 250
足柄上郡	12.9	16.1	29.0	10 725	384	5 760
足柄下郡	5.0	29.0	34.0	14 904	1 166	17 490
愛甲郡	—	9.8	9.8	6 380	416	6 240
津久井郡	0.7	5.5	6.2	3 800	322	4 830
計	58.2	169.7	227.9	129 346	14 054	210 810
大正 3	59.8	174.9	234.7	115 224	9 357	168 426
" 2	58.7	174.7	233.4	122 412	12 349	148 064
" 1	—	?	?	113 821	11 687	167 508
明治 44	—	?	?	298 527	15 195	161 984

郡市	桃					
	作付反別	見積反別	計	樹 數	收 穫 高 價	額
橫濱市	町	町	町	本	町	町
橫須賀市	2.0	0.5	2.5	150	630	189
久良岐郡	—	—	—	—	—	—
樹 郡	0.2	0.7	0.9	1 575	2 043	613
部 筑 郡	208.2	13.4	221.6	175 693	768 573	230 571
	3.4	1.8	5.2	4 790	7 082	2 125
三浦郡	1.6	3.1	4.7	3 525	7 050	2 115
鎌倉郡	2.9	4.4	7.3	8 440	7 047	2 114
高座郡	13.2	9.0	22.2	27 356	17 519	5 256
中 郡	24.5	12.0	36.5	54 650	55 120	16 536
足柄上郡	3.4	1.4	4.8	5 355	4 435	1 330
足柄下郡	2.4	1.3	3.7	3 270	2 523	757
愛甲郡	1.7	2.3	4.0	5 705	1 532	460
津久井郡	0.1	0.1	0.2	132	171	51
計	263.6	50.0	313.6	290 641	873 725	262 117
大正 3	227.6	59.9	287.5	277 547	608 948	182 686
" 2	195.0	44.5	239.5	218 876	398 475	124 641
" 1	?	?	?	102 062	303 971	76 146
明治 44	?	?	?	173 374	195 118	48 781

77. 果 實 (續)							
郡 市	日 本 梨						
	作付反別	見積反別	計	樹 數	收 穫 高	價	額
横濱市	町 0.3	町 0.1	町 0.4	本 255	買 200		円 40
横須賀市	—	—	—	—	—	—	—
久良岐郡	0.3	0.2	0.5	610	410		82
橋樹郡	239.2	6.9	246.1	191 512	991 130		198 226
都筑郡	4.7	1.4	6.1	5 045	16 198		3 240
三浦郡	1.1	1.0	2.1	1 575	4 200		840
鎌倉郡	3.4	5.3	8.7	7 115	8 802		1 760
高座郡	3.4	15.6	19.0	7 110	7 098		1 420
中郡	6.0	2.0	8.0	920	2 000		400
足柄上郡	0.8	1.0	1.8	2 065	1 146		229
足柄下郡	2.4	2.1	4.5	3 990	12 196		2 439
愛甲郡	1.2	2.4	3.6	4 165	2 338		468
津久井郡	0.2	0.3	0.5	296	460		92
計	<b>263.0</b>	<b>38.3</b>	<b>301.3</b>	<b>224 658</b>	<b>1 046 178</b>		<b>209 236</b>
大正 3	247.5	44.4	291.9	215 281	1 228 824		380 985
2	255.2	22.5	277.7	214 509	766 975		138 060
1	?	?	?	188 252	806 956		145 255
明治 44	?	?	?	197 105	573 114		103 161
郡 市	西 洋 梨						
	作付反別	見積反別	計	樹 數	收 穫 高	價	額
横濱市	町 —	町 —	町 —	本 —	買 —		円 —
横須賀市	—	—	—	—	—	—	—
久良岐郡	—	0.1	0.1	70	110		44
橋樹郡	7.0	1.0	8.0	6 400	16 000		6 400
都筑郡	—	—	—	—	—		—
三浦郡	—	—	—	—	—		—
鎌倉郡	—	0.1	0.1	120	120		48
高座郡	—	0.4	0.4	230	180		72
中郡	2.0	0.3	2.3	235	480		192
足柄上郡	—	0.3	0.3	620	640		256
足柄下郡	0.1	0.3	0.4	245	530		212
愛甲郡	0.2	1.3	1.5	760	1 000		400
津久井郡	—	—	—	—	—		—
計	<b>9.3</b>	<b>3.8</b>	<b>13.1</b>	<b>8 680</b>	<b>19 060</b>		<b>7 624</b>
大正 3	10.3	3.9	14.2	7 930	41 650		24 990
2	10.1	2.9	13.0	7 533	20 110		33 428
1	?	?	?	7 475	17 485		3 147
明治 44	?	?	?	3 298	6 930		1 248

77. 果 實 (續)										
郡 市	生 柿						乾 柿			
	作付反別	見積反別	計	樹 數	收 穫 高	價	額	收 穫 高	價	額
横濱市	町 0.3	町 1.2	町 1.5	440	2 000		300	—	—	—
横須賀市	0.3	0.4	0.7	380	160		24	—	—	—
久良岐郡	3.9	8.4	12.3	5 500	29 100		4 365	—	—	—
橋樹郡	8.0	48.7	56.7	19 425	62 075		9 311	—	—	—
都筑郡	9.0	160.5	169.5	40 700	521 742		78 261	—	—	—
三浦郡	1.5	16.7	18.2	10 920	54 600		8 190	—	—	—
鎌倉郡	1.7	15.3	17.2	8 800	34 091		5 114	1 624	—	650
高座郡	—	44.1	44.1	18 459	55 681		8 353	4 555	—	1 822
中郡	30.8	6.5	37.3	8 595	18 550		2 782	1 250	—	500
足柄上郡	3.6	14.8	18.4	10 333	13 451		2 018	5 380	—	2 152
足柄下郡	1.0	6.7	7.7	2 439	10 466		1 570	—	—	—
愛甲郡	—	11.8	11.8	5 185	16 950		2 542	2 740	—	1 096
津久井郡	0.6	10.1	10.7	6 166	31 994		4 799	5 500	—	2 200
計	<b>60.7</b>	<b>345.2</b>	<b>405.9</b>	<b>137 342</b>	<b>850 863</b>		<b>127 629</b>	<b>21 049</b>		<b>8 420</b>
大正 3	48.7	184.9	233.6	92 902	368 509		165 829	21 311		14 918
2	75.4	339.2	414.6	120 960	1 131 121		251 068	22 041		13 113
1	?	?	?	63 973	469 620		7 8136	12 434		8 714
明治 44	?	?	?	103 230	468 144		50 516	9 070		5 896
郡 市	枇 杷									
	作付反別	見積反別	計	樹 數	收 穫 高	價	額		額	
横濱市	町 0.2	町 0.1	町 0.3	170	500				150	
横須賀市	2.0	0.3	2.3	420	2 400				720	
久良岐郡	—	1.4	1.4	980	2 590				777	
橋樹郡	7.2	3.4	10.6	5 560	8 300				2 490	
都筑郡	0.5	0.3	0.8	800	1 600				480	
三浦郡	1.1	7.5	8.6	6 450	17 200				5 160	
鎌倉郡	—	0.6	0.6	420	520				156	
高座郡	—	1.1	1.1	370	430				129	
中郡	—	0.8	0.8	380	450				135	
足柄上郡	0.5	0.6	1.1	550	165				49	
足柄下郡	—	2.9	2.9	1 029	485				146	
愛甲郡	—	0.4	0.4	90	150				45	
津久井郡	—	—	—	—	—				—	
計	<b>11.5</b>	<b>19.4</b>	<b>30.9</b>	<b>17 219</b>	<b>34 790</b>				<b>10 437</b>	
大正 3	8.7	17.0	25.7	17 744	20 130				28 182	
2	8.3	15.7	24.0	13 734	18 895				5 669	
1	?	?	?	11 170	20 672				7 287	
明治 44	?	?	?	8 280	49 623				17 369	

77. 果 實 (續)							
郡 市	葡			葡			
	作付反別	見積反別	計	樹 數	收 穫	高 價	額
橫濱市	—	—	—	—	—	—	—
橫須賀市	—	—	—	—	—	—	—
久良岐郡	—	—	—	—	—	—	—
橋樹郡	14.6	3.4	18.0	7 452	45 485	—	9 097
郡 筑	1.2	1.6	2.8	2 040	6 080	—	1 216
三浦郡	0.5	0.5	1.0	800	2 000	—	400
鎌倉郡	2.0	2.1	4.1	3 235	4 320	—	864
高座郡	0.2	2.0	2.2	2 170	1 370	—	274
中郡	2.0	0.6	2.6	780	485	—	97
足柄上郡	—	0.1	0.1	100	50	—	10
足柄下郡	—	0.3	0.3	900	290	—	58
愛甲郡	—	0.5	0.5	240	130	—	27
津久井郡	2.7	0.9	3.6	5 220	9 363	—	1 873
計	23.2	12.0	35.2	22 937	69 573	—	13 916
大正 3	20.0	13.7	33.7	23 434	27 624	—	6 077
" 2	22.8	9.8	32.6	22 620	34 574	—	6 914
" 1	?	?	?	22 205	34 554	—	6 911
明治 44	?	?	?	22 838	81 945	—	16 389
無 花 果							
郡 市	無			花 果			
	作付反別	見積反別	計	樹 數	收 穫	高 價	額
橫濱市	0.2	0.3	0.5	400	150	—	45
橫須賀市	0.1	—	0.1	90	130	—	39
久良岐郡	—	0.3	0.3	220	125	—	37
橋樹郡	10.6	3.7	14.3	11 550	34 930	—	10 479
郡 筑	—	—	—	—	—	—	—
三浦郡	—	—	—	—	—	—	—
鎌倉郡	—	0.3	0.3	170	150	—	45
高座郡	—	0.2	0.2	310	100	—	0
中郡	—	0.3	0.3	175	90	—	27
足柄上郡	0.3	1.6	1.9	1 877	1 960	—	588
足柄下郡	—	0.5	0.5	304	1 170	—	351
愛甲郡	—	0.1	0.1	40	40	—	12
津久井郡	—	—	—	—	—	—	—
計	11.2	7.3	18.5	15 136	38 845	—	11 653
大正 3	11.7	7.9	19.6	12 546	7 858	—	1 965
" 2	6.6	20.4	27.0	10 077	7 715	—	1 342
" 1	?	?	?	9 587	6 307	—	1 043
明治 44	?	?	?	3 909	16 572	—	2 819

77. 果 實 (續)							
郡 市	蜜			柑			
	反別作付	見積反別	計	樹 數	收 穫	高 價	額
橫濱市	—	0.1	0.1	60	60	—	9
橫須賀市	—	0.1	0.1	100	720	—	108
久良岐郡	0.8	1.2	2.0	1 500	2 905	—	439
橋樹郡	3.0	2.4	5.4	3 300	7 830	—	1 174
郡 筑	—	—	—	—	—	—	—
三浦郡	7.9	13.1	21.0	14 700	84 000	—	12 600
鎌倉郡	0.7	4.0	4.7	3 140	1 498	—	225
高座郡	—	2.8	2.8	2 805	4 095	—	614
中郡	24.5	5.3	29.8	6 556	7 590	—	1 138
足柄上郡	228.0	26.4	254.4	265 078	546 460	—	81 969
足柄下郡	806.1	89.8	895.9	430 255	2 020 250	—	303 035
愛甲郡	1.5	1.0	2.5	1 980	1 800	—	270
津久井郡	1.3	—	1.3	1 300	300	—	45
計	1 073.8	146.2	1 220.0	730 774	2 677 508	—	401 626
大正 3	1 029.8	149.8	1 179.6	666 007	2 617 531	—	392 630
" 2	949.1	151.0	1 100.1	595 655	3 512 037	—	702 632
" 1	?	?	?	504 958	6 434 018	—	1 158 124
明治 44	?	?	?	499 021	5 155 705	—	928 028
ネ ー プ ル オ レ ン シ							
郡 市	ネ			プ ル オ レ ン シ			
	作付反別	見積反別	計	樹 數	收 穫	高 價	額
橫濱市	—	—	—	—	—	—	—
橫須賀市	—	—	—	—	—	—	—
久良岐郡	0.1	0.1	0.2	200	2 000	—	500
橋樹郡	0.3	0.1	0.4	240	840	—	210
郡 筑	—	—	—	—	—	—	—
三浦郡	0.1	0.4	0.5	375	500	—	125
鎌倉郡	—	0.1	0.1	10	5	—	1
高座郡	—	—	—	—	—	—	—
中郡	—	0.2	2	160	280	—	70
足柄上郡	1.5	0.8	2.3	2 470	3 300	—	825
足柄下郡	—	0.9	0.9	2 535	4 343	—	1 086
愛甲郡	—	—	—	—	—	—	—
津久井郡	—	—	—	—	—	—	—
計	2.0	2.6	4.6	5 990	11 268	—	2 817
大正 1	1.9	4.4	6.3	4 725	9 250	—	3 238
" 2	1.8	4.4	6.2	4 546	11 842	—	2 142
" 3	?	?	?	6 786	12 440	—	2 238
明治 44	?	?	?	875	3 510	—	632

77. 果 實 (續)							
郡 市	夏			橙			
	作付反別	見積反別	計	樹 數	收 穫 高	價	額
橫濱市	—	—	—	—	—	—	—
橫須賀市	—	0.1	0.1	60	160	—	24
久良岐郡	—	—	—	—	—	—	—
橋樹郡	0.1	0.4	0.5	520	350	—	37
郡 筑 郡	—	—	—	—	—	—	—
三浦郡	1.6	3.5	5.1	3825	30600	—	4590
鎌倉郡	—	0.4	0.4	350	570	—	86
高座郡	—	—	—	—	—	—	—
中郡	—	0.2	0.2	70	375	—	56
足柄上郡	—	0.4	0.4	300	840	—	141
足柄下郡	—	1.1	1.1	574	4520	—	678
愛甲郡	—	—	—	—	—	—	—
津久井郡	—	—	—	—	—	—	—
計	1.7	6.1	7.8	5699	37415	—	5612
大正 3	2.0	5.2	7.2	5327	33715	—	4383
" 2	1.1	2.5	3.6	3508	10920	—	1966
" 1	?	?	?	2310	9845	—	1695
明治 44	?	?	?	1550	8360	—	1504
其 他 柑 橘 類							
郡 市	作付反別	見積反別	計	樹 數	收 穫 高	價	額
橫濱市	—	—	—	—	—	—	—
橫須賀市	—	—	—	—	—	—	—
久良岐郡	—	0.4	0.4	300	270	—	32
橋樹郡	2.0	0.2	2.2	790	1300	—	156
郡 筑 郡	—	—	—	—	—	—	—
三浦郡	3.0	2.9	5.9	4425	7670	—	921
鎌倉郡	—	1.1	1.1	360	695	—	83
高座郡	—	2.5	2.5	2820	4750	—	570
中郡	—	8.5	8.5	3150	3720	—	446
足柄上郡	1.2	2.7	3.9	1140	1970	—	236
足柄下郡	20.5	2.0	22.5	7925	29470	—	3537
愛甲郡	—	0.8	0.8	820	750	—	90
津久井郡	—	0.4	0.4	130	80	—	10
計	26.7	21.5	48.2	21860	50675	—	6081
大正 3	26.7	25.9	52.6	23134	97463	—	14619
" 2	26.7	24.3	51.0	18706	83655	—	12558
" 1	?	?	?	15435	46386	—	6988
明治 44	?	?	?	13210	63355	—	9414

77. 果 實 (續)							
郡 市	李 及 巴 且 杏			杏			
	作付反別	見積反別	計	樹 數	收 穫 高	價	額
橫濱市	0.3	—	0.3	150	470	—	71
橫須賀市	—	0.1	0.1	50	60	—	9
久良岐郡	—	0.2	0.2	100	100	—	15
橋樹郡	10.2	3.4	13.6	6800	43923	—	6588
郡 筑 郡	—	1.0	1.0	2000	200	—	30
三浦郡	—	0.5	0.5	370	750	—	113
鎌倉郡	—	0.3	0.3	150	230	—	34
高座郡	—	1.6	1.6	1310	206	—	31
中郡	—	—	—	—	—	—	—
足柄上郡	—	—	—	—	—	—	—
足柄下郡	—	—	—	—	—	—	—
愛甲郡	—	0.2	0.2	100	500	—	75
津久井郡	—	—	—	—	—	—	—
計	10.5	7.3	17.8	11030	46439	—	6966
明治 3	10.5	4.4	14.9	6369	18795	—	7518
" 2	10.8	5.6	16.4	6695	23460	—	4223
" 1	?	?	?	—	—	—	—
大正 44	?	?	?	—	—	—	—
栗							
郡 市	作付反別	見積反別	計	樹 數	收 穫 高	價	額
橫濱市	—	0.2	0.2	60	25	—	2124
橫須賀市	0.5	0.2	0.7	350	15	—	1299
久良岐郡	0.4	0.9	1.3	865	33	—	15379
橋樹郡	8.4	7.1	15.5	5080	146	—	493294
郡 筑 郡	8.5	15.5	24.0	11700	319	—	96977
三浦郡	0.1	3.0	3.1	1860	62	—	47774
鎌倉郡	2.0	5.9	7.9	7695	785	—	54275
高座郡	0.8	54.0	54.8	71070	1420	—	108721
中郡	7.5	1.5	9.0	5350	365	—	60104
足柄上郡	4.0	7.3	11.3	5635	118	—	97333
足柄下郡	0.1	0.6	0.7	440	4	—	331419
愛甲郡	—	10.3	10.3	4155	271	—	15790
津久井郡	—	2.3	2.3	849	267	—	17905
計	32.3	108.8	141.1	115109	3830	—	1342394
大正 3	47.3	122.8	170.1	113868	1686	—	1454348
" 2	37.0	122.7	159.7	110308	17473	—	1454879
" 1	?	?	?	107890	11406	—	1712323
明治 44	?	?	?	110637	4622	—	1368043



80. 綠肥料作物ノ二 (秋期播種) 大正四年

郡 市	紫 雲 英			蠶豆及豌豆			其 他			計	
	作付反別	收穫高	一反歩收穫高	作付反別	收穫高	一反歩收穫高	作付反別	收穫高	一反歩收穫高	作付反別	收穫高
久良岐郡	—	—	—	0.1	80	80	—	—	—	0.1	80
久良岐郡	0.4	1470	368	11.7	32147	274	2.8	6789	242	14.9	40406
橋樹郡	7.8	27150	361	40.7	109855	269	—	—	—	48.5	137005
橋樹郡	—	—	—	47.0	203600	433	1.3	3375	259	48.3	206975
都筑郡	—	—	—	1.8	5000	278	—	—	—	1.8	5000
都筑郡	—	—	—	16.8	50000	433	30.5	90000	295	47.3	140000
三浦郡	1.3	8700	669	0.7	7000	1000	—	—	—	2.0	15700
三浦郡	—	—	—	9.4	20350	216	—	—	—	9.4	20350
鎌倉郡	34.6	118640	342	—	—	—	—	—	—	34.6	118640
鎌倉郡	—	—	—	70.8	417030	589	19.8	157400	794	90.6	574430
高座郡	83.3	419490	503	0.8	2900	837	0.4	750	187	84.5	423140
高座郡	0.5	500	100	165.6	715358	431	379.2	1434105	378	545.3	2149963
中郡	20.5	92250	450	—	—	—	—	—	—	20.5	92250
中郡	—	—	—	325.6	1628000	500	105.2	52600	50	430.8	1680600
足柄上郡	209.2	1255200	606	15.4	61600	400	10.8	21600	200	235.4	1338400
足柄上郡	—	—	—	59.4	237600	400	24.8	49600	200	84.2	287200
足柄下郡	160.1	933722	583	12.6	58830	466	1.6	11113	694	174.3	1003665
足柄下郡	—	—	—	5.8	19880	343	0.4	2900	725	6.2	22780
愛甲郡	105.3	392900	373	3.5	10375	296	2.5	7500	300	111.3	410775
愛甲郡	—	—	—	152.9	310900	203	44.7	140500	313	197.6	451400
津久井郡	0.5	5400	1080	—	—	—	—	—	—	0.5	5400
津久井郡	—	—	—	0.4	680	170	0.6	1800	300	1.0	2480
計	622.6	3253452	522	75.6	255640	338	15.3	40963	267	713.5	3550055
計	0.9	1970	219	865.4	3635545	420	609.3	1939069	318	1475.6	576584
計	623.5	3255422	522	941.0	3	413	624.6	1980032	317	2198.1	9126639
大正 3	554.2	2631603	474	1171.1	5226351	446	444.5	1757090	395	2169.8	9515044
" 2	578.2	2298447	518	1089.0	6112569	561	564.1	1457805	258	2231.3	9868821
" 1	—	—	—	—	—	—	—	—	—	—	—

81. 茶 畑 及 製 茶 大正四年

郡 名	茶 畑			製 造 戸 數	煎 茶		番 茶		粉 茶		計	
	作付反別	見積反別	計		數量	價額	數量	價額	數量	價額	數量	價額
久良岐郡	2.9	3.1	6.0	185	260	702	307	460	115	92	682	1254
橋樹郡	15.1	15.3	30.4	965	2126	6515	502	547	153	162	2781	7224
都筑郡	8.7	27.1	35.8	1181	2098	7343	158	238	136	136	2392	7717
三浦郡	1.1	1.6	2.7	120	48	168	—	—	—	—	48	168
鎌倉郡	4.7	17.2	21.9	2262	× 5 1360	17 3861	332	556	61	41	1758	4475
高座郡	18.9	80.9	99.8	3762	5521	19323	945	1417	435	435	6901	21175
中郡	2.5	1.5	4.0	125	125	375	207	414	5	13	337	802
足柄上郡	2.9	3.8	6.7	558	342	1026	179	197	3	4	524	1227
足柄下郡	1.6	4.5	6.1	152	× 2 154	14 770	133	233	10	15	299	1092
愛甲郡	2.9	34.5	37.4	2394	3105	10929	910	1385	311	301	4326	12615
津久井郡	3.5	23.6	27.1	2197	2500	7500	300	390	110	88	2910	7978
計	64.8	213.1	277.9	13901	× 7 17639	31 58512	3973	5897	1339	1287	22958	65727
大正 3	58.1	219.3	277.4	13298	× 24 16576	117 56393	4100	5856	830	939	21530	63305
" 2	57.7	216.5	274.2	12095	× 8 15563	48 49676	4108	6094	674	748	20353	56566
" 1	54.2	209.1	263.3	9692	× 7 14146	42 44854	3561	5470	611	661	18325	51027
明治 44	68.0	215.1	283.1	9348	× 6 13563	36 43481	2938	3900	552	468	17059	47885

× 印ハ玉露ヲ示ス

82. 耕 地 整 理 大正五年四月末

郡 市	地 區 數		總面積	地 區 內 面 積			工 事 費 豫 算	一 反 步 平 均 整 理 費 豫 算		
	舊法ニ依ル モノ (共同及ハ 一人施行)	新法ニ依ル モノ (組合施行)		計	田	畑		田畑面積 ニ對スル 豫算	田畑面積 ニ對スル 豫算	田畑面積 ニ對スル 豫算
横濱市	1	—	1	225.214	45.007	102.200	3 809.860	16.930	25.910	
横須賀市	—	—	—	—	—	—	—	—	—	
久良岐郡	—	1	1	76.906	47.303	6.716	1 518.050	19.710	28.110	
橋樹郡	2	4	6	5 640.604	3 902.707	1 105.613	55 456.260	9.830	11.070	
都筑郡	1	—	1	949.620	631.029	156.101	9 119.860	9.600	11.580	
三浦郡	—	1	1	1 459.006	1 119.612	16.811	53 120.890	36.410	46.720	
鎌倉郡	1	—	1	2 800.703	2 019.311	364.524	52 261.950	18.660	12.920	
高座郡	2	2	4	2 262.223	1 357.220	410.111	43 384.170	19.180	24.530	
中 郡	3	8	11	11 115.316	8 292.004	1 981.702	133 969.550	12.010	12.990	
足柄上郡	—	4	4	1 922.722	1 647.021	41.806	52 738.390	27.430	31.220	
足柄下郡	1	8	9	6 757.102	5 138.123	316.806	130 111.780	17.770	23.850	
愛甲郡	1	3	4	3 672.801	2 649.715	313.925	59 212.090	16.120	20.000	
津久井郡	1	—	1	99.726	73.014	10.004	1 344.200	13.440	16.190	
計	13	31	44	36 982.223	26 922.416	4 826.529	596 047.050	16.110	18.780	

第五 蠶絲業

83. 桑 畑 大正四年

郡 名	作付反別	見積反別	計	郡 名	作付反別	見積反別	計
久良岐郡	町 2.6	町 2.6	町 5.2	足柄下郡	町 193.3	町 36.3	町 229.6
橋樹郡	217.9	119.4	337.3	愛甲郡	558.9	988.3	1 547.2
都筑郡	405.4	261.7	667.1	津久井郡	912.7	480.5	1 393.2
三浦郡	0.7	1.5	2.2	計	5 292.1	4 288.5	9 580.6
鎌倉郡	425.1	202.3	627.4	大正 3	5 566.3	4 279.6	9 845.9
高座郡	1 591.6	1 772.2	3 363.8	" 2	5 683.4	4 625.2	10 308.6
中 郡	575.8	260.0	835.8	" 1	5 924.9	5 125.6	11 050.5
足柄上郡	408.1	163.7	571.8	明治 44	5 784.7	5 322.9	11 107.6

84. 蠶繭絲其綿價額累年

年 次	蠶			繭		
	春	夏	秋	計	真	綿
明治 39	2 059 782	57 832	741 765	2 859 379		
" 40	2 583 814	55 677	534 427	3 173 918		
" 41	1 822 026	37 357	492 669	2 352 052		
" 42	1 861 420	36 538	571 904	2 469 862		
" 43	1 734 122	26 413	578 937	2 339 472		
" 44	1 984 331	25 254	657 137	2 666 722		
大正 1	1 856 244	29 132	798 239	2 683 665		
" 2	2 044 184	31 969	1 071 947	3 148 100		
" 3	2 231 598	26 128	850 742	3 108 468		
" 4	1 618 264	22 373	866 737	2 507 374		

年 次	蠶			絲		
	器	座	計	真	綿	計
明治 39	1 737 887	1 138 811	53 960	2 930 658	5 179	5 795 216
" 40	1 716 709	1 000 083	46 147	2 762 939	5 703	5 942 560
" 41	1 599 648	1 111 548	39 624	2 750 820	6 990	5 109 862
" 42	1 250 924	1 109 206	45 566	2 405 696	8 494	4 884 052
" 43	1 289 607	1 162 040	47 942	2 499 589	8 337	4 847 398
" 44	1 211 227	1 182 712	45 535	2 439 474	9 888	5 116 034
大正 1	1 149 681	1 276 445	54 911	2 481 037	10 224	5 174 926
" 2	1 177 393	1 363 699	45 038	2 586 130	13 745	5 747 975
" 3	921 807	1 048 467	54 684	2 024 958	11 343	5 144 769
" 4	1 055 346	1 414 142	52 693	2 522 181	11 116	5 040 671



85. 繭

郡 名	飼 養 戶 數	蠶 種 播 立 枚 數	繭		玉		屑	
			數	價 額	數	價 額	數	量
久良岐郡	春秋	40	61	石	円	石	円	石
	蠶	19	14	63	2 205	6	72	6
	計	—	75	10	300	2	24	1
橋樹郡	春夏	1 225	1 786	1 537	52 258	166	1 826	157
	秋	53	25	16	48.2	2	20	1
	計	749	771	511	15 939	56	681	39
都筑郡	春夏	2 468	4 991	3 018	101 460	356	3 958	308
	秋	59	34	21	617	3	27	2
	計	2 311	3 189	1 621	48 630	179	1 969	123
三浦郡	春秋	102	23	34	1 194	2	25	—
	蠶	20	11	7	315	1	15	—
	計	—	34	41	1 509	3	40	—
鎌倉郡	春夏	2 245	4 994	3 384	118 440	334	3 340	206
	秋	143	147	93	2 744	9	106	4
	計	1 895	2 899	1 800	61 200	217	2 604	121
高座郡	春夏	9 797	22 713	14 321	458 272	1 507	18 084	1 117
	秋	84	72	30	1 008	2	22	2
	計	9 453	15 726	8 840	307 366	1 033	12 971	627
中郡	春夏	4 898	6 750	5 400	205 200	585	9 945	375
	秋	287	143	93	2 790	17	221	10
	計	2 870	3 158	2 125	74 375	165	2 475	124
足柄上郡	春夏	2 692	3 039	2 680	93 584	359	4 308	239
	秋	481	166	80	2 400	6	84	6
	計	2 210	1 853	1 169	37 324	161	1 932	67
足柄下郡	春夏	1 296	1 630	1 583	60 154	143	1 573	116
	秋	67	83	36	1 260	3	60	3
	計	1 246	2 517	1 094	41 572	111	2 331	99
愛甲郡	春夏	4 281	11 542	6 859	231 952	961	10 679	655
	秋	274	264	164	4 450	19	243	12
	計	4 205	7 790	4 302	132 086	480	5 607	340
津久井郡	春夏	3 990	10 647	5 730	189 595	791	9 562	843
	秋	210	328	160	4 800	36	552	20
	計	3 751	5 860	3 142	94 260	434	5 208	542
計	春夏	33 034	68 176	44 609	1 514 314	5 210	63 372	4 022
	秋	1 658	1 262	693	20 551	97	1 335	60
	計	28 729	43 738	24 621	813 367	2 839	35 817	2 083
大正	3	34 350	113 742	70 040	2 934 702	7 501	118 472	6 075
昭和	2	34 509	107 266	71 416	2 989 005	7 627	102 640	6 159
明治	44	35 005	110 386	65 913	2 521 844	7 119	108 488	6 071
明	44	36 693	111 733	66 895	2 498 617	7 288	109 808	6 269

從來本表ニ掲ケタル出穀繭ノ數量及價額ハ繭ノ部へ合算セリ

産 額 (續)

繭 價 額	計		一石ニ付價格				農家戸數 飼育戸數	飼育戸數ニ付		播立枚數 收繭高
	數	價 額	繭	玉	屑	繭		掃立枚數	收繭高	
66	75	2 343	35	12	11	1.7	1.52	1.87	1.22	
7	13	331	30	12	7	0.8	—	0.68	0.68	
73	88	2 674	34	12	10	—	—	—	1.17	
785	1 860	54 869	34	11	5	13.2	1.45	1.51	1.04	
5	19	507	30	10	5	0.5	0.47	0.35	0.35	
297	606	16 917	31	12	8	—	1.02	0.80	0.80	
1 087	2 485	72 293	33	11	5	0.8	—	—	0.96	
3 080	3 682	108 498	32	11	10	41.3	2.02	1.49	1.49	
18	26	662	29	9	8	1.0	0.57	0.44	0.76	
984	1 923	51 583	30	11	8	38.7	1.37	0.83	0.60	
4 082	5 631	160 743	32	11	9	—	—	—	0.68	
3	36	1 222	36	13	7	1.4	0.22	0.35	1.56	
—	8	330	45	15	—	0.3	0.55	0.40	0.34	
3	44	1 552	36	13	—	—	—	—	1.29	
1 751	3 924	123 531	35	10	8	36.0	2.22	1.74	0.78	
36	106	2 886	29	11	9	2.2	1.02	0.74	0.72	
1 129	2 138	64 933	34	12	9	30.4	1.52	0.73	0.73	
2 916	6 168	191 350	34	10	8	—	—	—	0.76	
18 936	16 945	495 292	32	12	16	75.6	2.31	1.72	0.74	
12	34	1 042	33	11	6	0.6	0.85	0.40	0.47	
5 075	10 500	325 412	34	12	8	72.9	1.66	1.11	0.66	
24 023	27 479	821 746	33	12	13	—	—	—	0.71	
1 875	6 360	217 020	38	17	5	44.7	1.37	1.29	0.94	
50	120	3 061	30	13	5	2.6	0.49	0.41	0.83	
868	2 414	77 718	35	15	7	26.2	1.10	0.84	0.76	
2 793	8 894	297 799	37	16	5	—	—	—	0.88	
2 390	3 278	100 282	35	12	10	39.0	1.12	1.21	1.07	
66	92	2 550	30	14	11	6.9	0.34	0.19	0.55	
603	1 397	39 859	31	12	9	32.0	0.83	0.62	0.75	
3 059	4 767	142 691	33	12	9	—	—	—	0.94	
1 392	1 842	63 119	38	11	12	21.0	1.42	1.25	1.13	
66	42	1 386	35	20	22	1.0	1.23	0.62	0.50	
2 277	1 304	46 180	38	21	23	20.2	2.02	1.04	0.51	
3 735	3 183	110 685	37	15	17	—	—	—	0.75	
5 245	8 475	247 876	33	11	8	74.8	1.97	2.69	0.73	
74	195	4 767	27	12	6	4.7	0.96	0.71	0.73	
1 977	5 122	139 670	30	11	5	73.5	1.85	1.21	0.65	
7 296	13 792	392 313	32	11	7	—	—	—	0.70	
5 058	7 364	204 215	33	12	6	84.7	2.66	1.84	0.69	
160	216	5 512	30	12	8	4.4	1.56	1.02	0.65	
4 336	4 118	103 804	30	12	8	79.6	1.56	1.09	0.70	
9 554	11 698	313 531	31	12	6	—	—	—	0.69	
40 581	53 841	1 618 267	34	12	10	42.2	2.06	1.62	0.78	
487	850	22 373	28	13	8	2.1	0.76	0.53	0.70	
17 553	29 543	866 737	33	12	8	36.7	1.52	0.67	0.67	
58 621	84 234	2 507 377	33	12	9	—	—	—	0.74	
51 218	84 051	3 108 468	42	15	8	—	—	—	0.76	
52 953	85 573	3 148 100	42	13	8	—	—	—	0.79	
50 421	79 441	2 683 665	38	15	—	—	—	—	0.74	
55 429	80 771	2 666 722	37	15	9	—	—	—	0.74	

86. 製絲戶數 大正四年

郡市	機械生絲製造戶數					座繰生絲製造戶數					
	十釜未滿	十釜以上五十釜未滿	五十釜以上百釜未滿	百釜以上	計	十釜未滿	十釜以上五十釜未滿	五十釜以上百釜未滿	百釜以上	計	繰絲釜數
橫濱市	—	—	—	—	—	—	—	—	—	—	—
橫須賀市	—	—	—	—	—	—	—	—	—	—	—
久良岐郡	—	—	—	—	—	—	—	—	—	—	—
橋樹郡	—	—	—	—	—	85	—	—	—	85	325
都筑郡	—	—	2	—	2	108	409	—	—	409	502
三浦郡	—	—	—	—	—	—	—	—	—	—	—
鎌倉郡	—	3	4	2	9	616	5	—	—	5	27
高座郡	—	11	1	2	14	778	3 040	9	—	3 049	5 988
中郡	—	—	2	—	2	130	176	—	—	176	176
足柄上郡	—	3	2	1	6	379	—	—	—	—	—
足柄下郡	—	—	—	—	—	—	—	—	—	—	—
愛甲郡	—	—	—	—	—	—	1 829	53	—	1 882	9 401
津久井郡	—	—	—	—	—	—	3 457	1	—	3 458	4 379
計	—	17	11	5	33	2 011	9 001	63	—	9 064	20 799
大正 3	—	22	7	5	34	2 251	10 145	4	—	10 149	—

郡市	玉絲製造戶數					計					
	十釜未滿	十釜以上五十釜未滿	五十釜以上百釜未滿	百釜以上	計	十釜未滿	十釜以上五十釜未滿	五十釜以上百釜未滿	百釜以上	計	繰絲釜數
橫濱市	—	—	—	—	—	—	—	—	—	—	—
橫須賀市	—	—	—	—	—	—	—	—	—	—	—
久良岐郡	—	—	—	—	—	—	—	—	—	—	—
橋樹郡	42	—	—	—	42	45	127	—	—	127	371
都筑郡	47	—	—	—	47	49	456	—	2	458	659
三浦郡	—	—	—	—	—	—	—	—	—	—	—
鎌倉郡	—	—	—	—	—	—	5	3	4	14	643
高座郡	557	9	—	—	566	843	3 597	29	1	3 629	7 609
中郡	—	—	1	—	1	51	176	—	3	179	357
足柄上郡	—	—	—	—	—	—	—	3	2	6	379
足柄下郡	—	—	—	—	—	—	—	—	—	—	—
愛甲郡	178	2	—	—	180	1 192	2 007	55	—	2 062	10 593
津久井郡	52	—	—	—	52	59	3 509	1	—	3 510	4 438
計	876	11	1	—	888	2 239	9 877	91	12	9 985	25 049
大正 3	1 022	7	—	—	1 029	—	11 167	33	7	11 212	—

87. 蠶絲類總額 大正四年

郡市	生絲		玉絲		製斗絲		生皮苧		其他		價額計
	數量	價額	數量	價額	數量	價額	數量	價額	數量	價額	
橫濱市	—	—	—	—	—	—	—	—	—	—	—
橫須賀市	—	—	—	—	—	—	—	—	—	—	—
久良岐郡	—	—	—	—	—	—	—	—	—	—	—
橋樹郡	361	17 295	141	2 784	53	275	43	92	6	5	20 451
都筑郡	1 887	94 951	96	2 400	326	1 489	373	1 331	3	27	100 198
三浦郡	—	—	—	—	—	—	—	—	—	—	—
鎌倉郡	6 389	346 505	—	—	—	—	1 859	8 798	591	544	355 847
高座郡	16 448	941 237	1 072	25 589	2 420	16 259	4 142	16 544	1 543	2 389	1 002 018
中郡	955	48 425	630	2 016	45	1 800	92	460	87	261	52 962
足柄上郡	4 210	238 010	—	—	—	—	784	5 348	114	205	243 563
足柄下郡	—	—	—	—	—	—	—	—	—	—	—
愛甲郡	7 599	404 546	274	6 796	773	6 528	629	1 258	255	390	419 518
津久井郡	6 455	309 840	409	10 225	831	5 539	739	1 478	271	542	327 624
計	44 304	2 400 809	2 622	49 810	4 448	31 890	8 661	35 309	2 870	4 363	2 522 181
大正 3	40 490	1 903 192	2 415	51 435	4 602	26 951	8 039	34 437	3 364	8 943	2 024 958
" 2	45 197	2 451 062	2 267	41 812	4 260	39 140	8 001	47 925	3 358	6 191	2 586 130
" 1	46 560	2 344 844	2 271	52 130	4 359	41 050	6 630	34 547	2 923	8 466	2 481 037
明治 44	46 699	2 317 217	1 771	42 612	2 616	25 125	7 429	45 264	3 648	9 256	2 439 474

88. 器械製絲 大正四年

郡市	生絲		製斗絲		生皮苧		其他		價額計		
	數量	價額	數量	價額	數量	價額	數量	價額			
橫濱市	—	—	—	—	—	—	—	—	—		
橫須賀市	—	—	—	—	—	—	—	—	—		
久良岐郡	—	—	—	—	—	—	—	—	—		
橋樹郡	42	—	—	—	—	—	—	—	—		
都筑郡	47	—	—	—	—	—	—	—	—		
三浦郡	—	—	—	—	—	—	—	—	—		
鎌倉郡	—	—	—	—	—	—	—	—	—		
高座郡	557	9	—	—	—	—	—	—	—		
中郡	—	—	—	—	—	—	—	—	—		
足柄上郡	—	—	—	—	—	—	—	—	—		
足柄下郡	—	—	—	—	—	—	—	—	—		
愛甲郡	178	2	—	—	—	—	—	—	—		
津久井郡	52	—	—	—	—	—	—	—	—		
計	17 778	1 023 716	57	45 1800	40	5 033	27 153	5	1 875	2 677	1 1 055 346
大正 3	17 831	890 203	50	136 1 538	11	4 702	23 672	5	1 961	6 390	3 921 807
" 2	19 148	1 137 799	58	222 3 205	14	4 686	33 271	7	1 744	3 118	1 1 177 893
" 1	20 636	1 120 141	54	124 2 215	17	3 367	22 416	6	1 150	4 906	4 1 149 681
明治 44	21 975	1 171 133	53	119 976	8	4 689	33 898	7	1 718	5 220	3 1 211 227

89. 座繰製絲 大正四年													
郡市	生絲			製斗絲			生皮苧			其他			價額計
	數量	價額	一貫二付價額	數量	價額	一貫二付價額	數量	價額	一貫二付價額	數量	價額	一貫二付價額	
橫濱市	—	—	—	—	—	—	—	—	—	—	—	—	—
橫須賀市	—	—	—	—	—	—	—	—	—	—	—	—	—
久良岐郡	—	—	—	—	—	—	—	—	—	—	—	—	—
橋樹郡	361	17 295	48	43	227	5	31	70	2	3	3	1	17 595
郡筑郡	1 167	52 255	45	308	1 398	5	163	218	1	3	27	9	53 898
三浦郡	—	—	—	—	—	—	—	—	—	—	—	—	—
鎌倉郡	260	12 480	48	—	—	—	62	155	2	—	—	—	12 635
高座郡	10 479	573 502	55	2 094	14 783	7	1 893	4 737	2	357	479	1	593 501
中郡	205	7 175	35	—	—	—	—	—	—	12	36	3	7 211
足柄上郡	—	—	—	—	—	—	—	—	—	—	—	—	—
足柄下郡	—	—	—	—	—	—	—	—	—	—	—	—	—
愛甲郡	7 599	404 546	53	749	6 360	8	571	1 142	2	237	355	1	412 403
津久井郡	6 455	309 840	48	819	5 323	6	635	1 270	2	233	465	2	316 899
計	26 526	1 377 093	52	4 013	28 091	7	3 355	7 592	2	845	1 366	2	1 414 142
大正 3	22 659	1 012 989	45	4 084	23 228	6	2 937	10 012	3	1 232	2 238	2	1 048 467
" 2	25 759	1 313 263	51	3 720	33 691	9	3 008	13 825	4	1 497	2 920	1	1 361 699
" 1	25 924	1 224 700	47	3 938	37 119	9	3 013	11 344	3	1 645	3 282	2	1 276 445
明治 44	24 724	1 146 084	46	2 204	22 231	10	2 547	10 641	4	1 798	3 756	2	1 182 712

90. 玉 絲 大正四年																
郡市	玉絲			製斗絲			生皮苧			其他			眞綿			
	數量	價額	一貫二付價額	數量	價額	一貫二付價額	數量	價額	一貫二付價額	數量	價額	一貫二付價額	製造戶數	數量	價額	一貫二付價額
橫濱市	—	—	—	—	—	—	—	—	—	—	—	—	—	—	—	—
橫須賀市	—	—	—	—	—	—	—	—	—	—	—	—	—	—	—	—
久良岐郡	—	—	—	—	—	—	—	—	—	—	—	—	—	—	—	—
橋樹郡	141	2 784	20	10	48	5	12	22	2	3	2	1	2 856	—	—	—
郡筑郡	96	2 400	25	18	91	4	10	13	1	—	—	—	2 504	22	54	702
三浦郡	—	—	—	—	—	—	—	—	—	—	—	—	—	—	—	—
鎌倉郡	—	—	—	—	—	—	—	—	—	—	—	—	—	1	21	189
高座郡	1 072	25 589	24	326	1 476	5	89	205	3	41	57	1	27 327	83	85	1 276
中郡	630	2 016	32	—	—	—	—	—	—	50	150	3	2 166	87	38	703
足柄上郡	—	—	—	—	—	—	—	—	—	—	—	—	—	34	17	283
足柄下郡	—	—	—	—	—	—	—	—	—	—	—	—	—	—	—	—
愛甲郡	274	6 796	25	24	168	7	58	116	2	18	35	2	7 115	510	596	7 743
津久井郡	409	10 225	25	12	216	18	104	208	2	38	76	2	10 725	50	10	220
計	2 622	49 810	19	390	1 999	5	273	564	2	150	320	2	52 693	787	821	11 116
大正 3	2 415	51 435	20	382	2 185	6	382	753	2	171	311	2	54 684	942	810	11 343
" 2	2 267	41 812	18	318	2 244	7	307	829	2	117	153	1	45 038	944	844	13 745
" 1	2 271	52 130	22	297	1 716	5	250	787	3	128	278	2	54 911	1 026	675	10 224
明治 44	1 771	42 612	24	293	1 918	6	193	725	3	132	280	2	45 535	1 097	670	9 888

91. 蠶種製造高 大正四年					
郡市	製造戶數	特別蠶種	特別蠶種百蛾 ヲ以テ一枚ト シタル枚數	普通蠶種	枚數計
橫濱市	—	—	—	—	—
橫須賀市	—	—	—	—	—
久良岐郡	—	—	—	—	—
橋樹郡	1	49 812	498	31	529
郡筑郡	1	44 436	444	40	484
三浦郡	—	—	—	—	—
鎌倉郡	—	—	—	—	—
高座郡	43	1 772 008	17 720	5 455	23 175
中郡	10	556 780	5 568	1 116	6 684
足柄上郡	3	172 424	1 724	315	2 039
足柄下郡	5	343 532	3 435	447	3 882
愛甲郡	12	289 380	2 894	927	3 821
津久井郡	31	738 052	7 381	4 415	11 796
計	106	3 966 424	39 664	12 746	52 410
大正 3	115	3 743 656	37 437	12 205	52 642
" 2	111	3 649 464	36 494	19 332	55 826
" 1	116	2 030 776	30 308	22 638	52 946
明治 44	135	3 265 836	32 658	23 415	56 037

92. 蠶 種 用 蠶 種								
郡 名	一 化 性						製 造 者	蠶 量
	第 一 化			第 二 化				
	製 造 者	蠶 數	蠶 量	製 造 者	蠶 數	蠶 量		
橘 樹 郡	1	1 260	39.0	—	—	—	—	
都 筑 郡	1	1 568	50.4	—	—	—	1	
高 座 郡	43	38 235	1 385.6	—	—	—	18	
中 郡	10	9 009	344.8	—	—	—	3	
足 柄 上 郡	3	2 680	99.0	—	—	—	—	
足 柄 下 郡	5	6 267	224.5	—	—	—	1	
愛 甲 郡	12	9 270	317.5	1	219	4.0	3	
津 久 井 郡	31	19 634	719.3	—	—	—	14	
計	106	87 923	3 180.1	1	219	4.0	40	
大 正 3	115	94 468	3 340.1	—	—	—	36	
" 2	110	95 284	3 350.1	—	—	—	32	
" 1	116	88 840	3 230.9	—	—	—	34	
明 治 44	135	97 915	3 635.9	—	—	—	32	

93. 蠶 種 用 繭								
郡 名	一 化 性						第 二 化	
	第 一 化			第 二 化			合 格	不 合 格 他
	合 格	不 合 格 其	合 格 他	合 格	不 合 格 其	合 格 他		
橘 樹 郡	5 565	6 686	12 251	—	—	—	—	—
都 筑 郡	3 290	14 708	17 998	—	—	—	450	290
高 座 郡	194 336	238 937	433 273	—	—	—	9 835	8 728
中 郡	68 408	46 365	114 773	—	—	—	1 245	908
足 柄 上 郡	20 872	10 570	31 442	—	—	—	—	—
足 柄 下 郡	35 296	27 428	62 724	—	—	—	625	425
愛 甲 郡	33 162	56 890	90 052	860	302	1 162	786	389
津 久 井 郡	93 205	107 016	200 221	—	—	—	7 677	5 338
計	454 134	508 600	962 734	860	302	1 162	20 618	16 078
大 正 3	442 812	554 706	997 518	—	—	—	17 584	19 950
" 2	476 573	524 473	1 001 046	—	—	—	16 707	19 038
" 1	446 736	457 237	903 973	—	—	—	22 915	25 902
明 治 44	501 039	511 963	1 013 002	—	—	—	18 618	19 004

蠶 及 蟻 量 大 正 四 年								
郡 名	一 化 性						製 造 者	蠶 量
	第 一 化			第 二 化				
	製 造 者	蠶 數	蠶 量	製 造 者	蠶 數	蠶 量		
—	—	—	—	1	28	1.1	—	—
84	2.5	—	1	223	9.5	—	—	—
1 927	68.0	—	22	748	27.8	1	28	1.2
224	8.2	—	1	25	0.8	—	—	—
—	—	—	1	56	2.0	—	—	—
90	3.5	—	1	56	2.0	—	—	—
106	3.8	—	4	220	6.1	—	—	—
1 454	48.3	—	9	747	21.6	1	56	1.0
3 885	134.3	—	40	2103	70.9	2	84	2.2
3 989	139.2	—	2	79	2.8	—	—	—
4 175	128.9	—	—	—	—	—	—	—
5 080	179.3	—	1	56	2.3	—	—	—
4 068	141.6	—	—	—	—	—	—	—

檢 查 成 績 大 正 四 年										
郡 名	一 化 性						第 二 化		合 格 繭 百 分 率	
	第 一 化			第 二 化			合 格	不 合 格 他		
	合 格	不 合 格 其	合 格 他	合 格	不 合 格 其	合 格 他				
—	—	—	—	—	—	—	—	—	45	33
740	1 115	1 225	2 340	—	—	—	—	—	18	51
18 563	4 728	4 879	9 607	364	202	566	—	—	45	52
2 153	150	105	255	—	—	—	—	—	60	58
—	275	370	645	—	—	—	—	—	66	43
1 050	210	360	570	—	—	—	—	—	56	52
1 175	747	1 203	1 950	—	—	—	—	—	37	49
13 015	3 374	2 688	6 062	175	95	270	—	—	47	58
36 696	10 714	11 060	21 774	539	297	836	—	—	47	46
37 534	100	770	870	—	—	—	—	—	45	46
35 743	80	472	552	—	—	—	—	—	48	46
48 817	—	—	—	—	—	—	—	—	—	—
37 622	370	325	695	—	—	—	—	—	49	49

94. 特 別 蠶 種

郡 名	化 性									第 三 化	合 格	
	第 一 化			第 二 化			計	合 格	不 合 格			其 他
	合 格	不 合 格	其 他	合 格	不 合 格	其 他						
橋 樹 郡	45 650	2 587	147	48 384	—	—	—	—	—	—	—	
都 筑 郡	29 850	41	97	29 988	—	—	—	—	—	—	4 713	
高 座 郡	1 593 206	17 024	4 138	1 614 368	—	—	—	—	—	—	102 163	
中 郡	503 375	35 166	851	539 392	—	—	—	—	—	—	15 745	
足 柄 上 郡	151 489	16 753	486	168 728	—	—	—	—	—	—	—	
足 柄 下 郡	310 565	23 123	1 164	334 852	—	—	—	—	—	—	6 324	
愛 甲 郡	259 514	6 179	1 119	266 812	6 988	126	26	7 140	—	—	6 903	
津 久 井 郡	626 268	17 459	1 225	644 952	—	—	—	—	—	—	57 832	
計	3 519 917	118 332	9 227	3 647 476	6 988	126	26	7 140	—	—	193 680	
大 正 3	3 444 780	100 063	20 789	3 565 632	—	—	—	—	—	—	168 963	
" 2	3 335 655	134 310	15 335	3 485 300	—	—	—	—	—	—	157 611	
" 1	2 594 018	196 830	13 548	2 804 396	—	—	—	—	—	—	207 565	
明 治 44	2 793 019	276 872	8 345	3 078 236	—	—	—	—	—	—	159 718	

95. 普 通 蠶 種

郡 名	化 性									第 二 化	合 格	
	第 一 化			第 二 化			計	合 格	不 合 格			其 他
	合 格	不 合 格	其 他	合 格	不 合 格	其 他						
橋 樹 郡	31	—	—	31	—	—	—	—	—	—	—	
都 筑 郡	14	—	—	14	—	—	—	—	—	—	1	
高 座 郡	5 264	41	—	5 305	—	—	—	—	—	—	139	
中 郡	1 104	1	—	1 105	—	—	—	—	—	—	11	
足 柄 上 郡	301	14	—	315	—	—	—	—	—	—	—	
足 柄 下 郡	419	25	—	444	—	—	—	—	—	—	3	
愛 甲 郡	879	2	—	881	20	—	20	26	—	—	—	
津 久 井 郡	3 831	113	—	3 944	—	—	—	439	—	—	5	
計	11 843	196	—	12 039	20	—	20	619	—	—	5	
大 正 3	14 704	114	—	14 818	—	—	—	372	—	—	7	
" 2	18 193	612	—	18 905	—	—	—	526	—	—	1	
" 1	21 572	400	—	21 972	—	—	—	623	—	—	88	
明 治 44	22 944	77	—	23 021	—	—	—	288	—	—	—	

檢 查 成 績 大 正 四 年

郡 名	化 性									合 格 百 分 率			
	第 一 化			第 二 化			第 三 化			一 化 性	二 化 性		
	不 合 格	其 他	計	合 格	不 合 格	其 他	計	合 格	不 合 格			其 他	計
—	—	—	—	1 398	28	2	1 428	—	—	—	—	94	98
1	46	4 760	9 635	10	43	9 688	—	—	—	—	—	100	99
379	218	102 760	50 756	271	409	51 436	3 407	36	1	3 444	—	99	99
114	17	15 876	1 490	14	8	1 512	—	—	—	—	—	93	99
—	—	—	3 672	18	6	3 696	—	—	—	—	—	90	99
4	—	6 328	2 151	196	5	2 352	—	—	—	—	—	93	98
27	42	6 972	7 986	403	67	8 456	—	—	—	—	—	97	97
1 705	47	59 584	30 613	1 359	32	32 004	934	578	—	1 512	—	97	96
2 230	370	196 280	107 701	2 299	572	110 572	4 341	614	1	4 956	—	97	98
7 438	671	177 072	941	9	2	952	—	—	—	—	—	97	99
5 187	246	163 944	1 112	4	4	1 120	—	—	—	—	—	96	97
18 619	196	226 380	—	—	—	—	—	—	—	—	—	92	92
24 845	265	184 828	2 653	114	5	2 772	—	—	—	—	—	91	86

檢 查 成 績 大 正 四 年

郡 名	化 性									合 格 百 分 率			
	第 一 化			第 二 化			第 三 化			一 化 性	二 化 性		
	計	合 格	不 合 格	計	合 格	不 合 格	計	合 格	不 合 格			其 他	計
—	—	—	—	—	—	—	—	—	—	—	—	100	—
1	25	—	—	25	—	—	—	—	—	—	—	100	100
139	10	—	—	10	1	—	—	—	—	1	—	99	100
11	—	—	—	—	—	—	—	—	—	—	—	100	100
—	—	—	—	—	—	—	—	—	—	—	—	96	—
3	—	—	—	—	—	—	—	—	—	—	—	94	100
26	—	—	—	—	—	—	—	—	—	—	—	100	100
444	24	3	—	27	—	—	—	—	—	—	—	97	98
624	59	3	—	62	1	—	—	—	—	1	—	98	99
379	8	—	—	8	—	—	—	—	—	—	—	99	98
527	—	—	—	—	—	—	—	—	—	—	—	97	100
711	—	—	—	—	—	—	—	—	—	—	—	98	88
388	6	—	—	6	—	—	—	—	—	—	—	99	100

第六牧畜

96. 牛 大正四年末

郡市	内種			雜種			外種			合計		
	牝	牡	計	牝	牡	計	牝	牡	計	牝	牡	計
横濱市	56	23	79	1 029	41	1 070	46	24	70	1 131	88	1 219
横須賀市	—	—	—	182	1	183	2	2	4	184	3	187
久良岐郡	—	—	—	72	5	77	—	1	1	72	6	78
橋樹郡	66	6	72	216	111	327	—	—	—	282	117	399
都筑郡	—	—	—	340	52	392	—	—	—	340	52	392
三浦郡	134	3	137	1 080	238	1 318	2	—	2	1 216	241	1 457
鎌倉郡	7	—	7	408	78	486	9	—	9	424	78	502
高座郡	36	11	47	547	153	700	8	4	12	591	168	759
中郡	52	50	102	375	367	742	4	5	9	431	422	853
足柄上郡	1	7	8	132	40	172	1	1	2	134	48	182
足柄下郡	9	10	19	240	45	285	3	—	3	252	55	307
愛甲郡	5	1	6	406	212	618	—	—	—	411	213	624
津久井郡	5	10	15	200	915	1 115	16	—	16	221	925	1 146
計	371	121	492	5 227	2 258	7 485	91	37	128	5 689	2 416	8 105
大正 3	280	105	385	5 107	2 414	7 521	126	46	172	5 513	2 565	8 078
" 2	—	—	—	5 307	2 369	7 676	73	34	107	5 380	2 403	7 783
" 1	—	—	—	6 347	2 248	8 595	69	54	123	6 416	2 302	8 718
明治 44	2	10	12	6 932	2 382	9 314	82	58	140	7 016	2 450	9 466

97. 馬

郡市	内種			雜種			外種			計		
	牝	牡	計	牝	牡	計	牝	牡	計	牝	牡	計
横濱市	78	245	323	11	69	80	18	9	27	107	323	430
横須賀市	—	78	78	—	44	44	—	—	—	—	122	122
久良岐郡	—	37	37	—	37	37	—	—	—	—	74	74
橋樹郡	1	311	312	3	123	126	1	—	1	5	434	439
都筑郡	4	291	295	7	148	155	—	—	—	11	439	450
三浦郡	4	182	186	41	419	460	—	—	—	45	601	646
鎌倉郡	4	121	125	14	146	160	—	11	11	18	278	296
高座郡	15	240	255	9	270	279	—	2	2	24	512	536
中郡	362	418	780	693	327	1 020	3	4	7	1 058	749	1 807
足柄上郡	1 377	63	1 440	1 114	86	1 200	—	—	—	2 491	149	2 640
足柄下郡	492	156	648	283	228	511	—	1	1	775	385	1 160
愛甲郡	36	146	182	37	77	114	—	1	1	73	224	297
津久井郡	30	237	267	34	177	211	—	—	—	64	414	478
計	2 403	2 525	4 928	2 246	2 151	4 397	22	28	50	4 671	4 704	9 375
大正 3	2 439	2 440	4 879	2 457	2 018	4 475	23	19	42	4 919	4 473	9 396
" 2	2 540	3 280	5 820	2 164	1 876	4 040	10	12	22	4 714	5 168	9 882
" 1	2 462	4 988	5 450	1 995	1 798	3 793	17	17	34	4 474	4 803	9 277
明治 44	2 784	2 840	5 624	1 839	1 661	3 500	18	83	101	1 641	4 584	9 225

98. 豚

郡市	内種			雜種			外種			合計		
	牝	牡	計	牝	牡	計	牝	牡	計	牝	牡	計
横濱市	22	23	45	119	89	208	22	46	68	163	158	321
横須賀市	—	—	—	72	40	112	—	—	—	72	40	112
久良岐郡	2	2	4	65	69	134	—	—	—	67	71	138
橋本郡	81	75	156	428	405	833	23	4	27	532	484	1016
都筑郡	—	—	—	1185	898	2083	—	—	—	1185	898	2083
三浦郡	40	34	74	597	163	760	10	2	12	647	199	846
鎌倉郡	19	10	29	798	811	1609	10	4	14	827	825	1652
高座郡	459	460	919	3232	2775	6007	9	5	14	3700	3240	6940
中郡	723	605	1328	1375	1487	2862	15	18	33	2113	2110	4223
足柄上郡	—	—	—	196	96	292	—	—	—	196	96	292
足柄下郡	19	14	33	659	259	918	25	15	40	703	288	991
愛甲郡	17	12	29	971	785	1756	—	—	—	988	797	1785
津久井郡	—	—	—	158	225	383	—	—	—	158	225	383
計	1382	1235	2617	9855	8102	17957	114	94	208	11351	9431	20782
大正 3	1572	1177	2749	8917	7430	16347	96	41	137	10585	8648	19233
" 2	—	—	—	9528	7585	17113	73	58	131	9601	7643	17244
" 1	—	—	—	8180	6401	14581	157	163	320	8337	6564	14901
" 明治 44	—	—	—	7668	5862	13530	127	67	194	7795	5929	13724

99. 綿羊及山羊

郡市	綿羊			山羊		
	牝	牡	計	牝	牡	計
横濱市	3	1	4	220	40	260
横須賀市	—	—	—	113	4	117
久良岐郡	—	—	—	2	1	3
橋本郡	—	—	—	23	7	30
都筑郡	—	—	—	—	—	—
三浦郡	—	—	—	25	2	27
鎌倉郡	—	—	—	32	5	37
高座郡	—	—	—	22	15	37
中郡	—	—	—	—	—	—
足柄上郡	—	—	—	6	1	7
足柄下郡	—	—	—	2	2	4
愛甲郡	—	—	—	3	2	5
津久井郡	—	—	—	—	—	—
計	3	1	4	448	79	527
大正 3	2	4	6	357	68	425
" 2	5	1	6	130	31	161
" 1	—	—	20	174	44	218
" 明治 44	—	—	—	136	31	167

100. 家畜出產頭數 大正四年

郡市	牛			馬			豚			山羊		
	牝	牡	計	牝	牡	計	牝	牡	計	牝	牡	計
横濱市	406	332	738	—	—	—	179	137	316	71	36	107
横須賀市	61	73	134	—	—	—	60	67	127	33	19	52
久良岐郡	1	—	1	—	—	—	20	28	48	—	—	—
橋本郡	16	24	40	—	—	—	606	738	1344	13	11	24
都筑郡	25	18	43	—	—	—	593	755	1348	—	—	—
三浦郡	49	60	109	—	—	—	182	118	300	—	—	—
鎌倉郡	62	49	111	—	—	—	424	528	952	13	22	35
高座郡	91	65	156	—	—	—	2340	2118	4458	6	7	13
中郡	90	90	180	74	65	139	1577	1377	2954	—	—	—
足柄上郡	12	8	20	5	3	8	48	37	85	1	2	3
足柄下郡	34	26	60	—	—	—	311	229	540	—	—	—
愛甲郡	42	38	80	1	2	3	585	594	1179	1	2	3
津久井郡	19	20	39	—	—	—	61	92	153	—	—	—
計	908	803	1711	80	70	150	6986	6818	13804	138	99	237
大正 3	804	744	1548	66	67	133	7105	7030	14135	x 95	73	167
" 2	745	682	1427	59	64	123	6812	6528	13340	x 25	51	102
" 1	715	633	1408	35	42	77	5377	5279	10656	x 29	69	148
" 明治 44	635	535	1170	33	48	81	5283	5184	10467	x 42	48	90

山羊ノ欄×印ヲ付シタルハ細羊ヲ示ス

101. 家畜斃死頭數 大正四年

郡市	牛			馬			豚			山羊		
	牝	牡	計	牝	牡	計	牝	牡	計	牝	牡	計
横濱市	9	13	22	—	4	4	15	17	32	10	3	13
横須賀市	3	2	5	—	—	—	12	9	21	5	3	8
久良岐郡	—	—	—	—	—	—	—	—	—	—	—	—
橋本郡	—	—	—	—	—	—	—	—	—	—	—	—
都筑郡	—	3	3	—	3	3	63	66	129	5	2	7
三浦郡	—	2	2	—	2	2	13	9	22	—	—	—
鎌倉郡	3	—	3	—	—	—	13	17	30	2	1	3
高座郡	—	1	1	—	5	5	145	115	260	—	—	—
中郡	—	4	11	5	1	6	32	21	53	—	—	—
足柄上郡	—	—	—	9	5	14	4	3	7	—	—	—
足柄下郡	5	3	8	62	12	74	38	19	57	—	—	—
愛甲郡	2	3	5	1	—	1	60	42	102	—	—	—
津久井郡	—	5	5	3	7	10	4	7	11	—	—	—
計	29	36	65	80	40	120	484	435	919	22	9	31
大正 3	18	19	37	32	39	71	531	448	979	10	6	16
" 2	42	53	95	41	37	78	483	454	937	4	3	7
" 1	43	63	106	36	44	80	445	392	837	9	14	23
" 明治 44	60	29	89	43	39	82	497	396	393	13	17	30

### 102. 種 牡 牛 馬 大正四年

郡 市	ホルスタイン	ホルスタイン	エヤーシヤ	エヤーシヤ	ゼルシー種	計
	種	雑種	種	雑種		
横濱市	×	9	6	2	1	29
横須賀市	×	1	—	—	—	4
久良岐郡	×	—	—	—	—	1
橋本郡	×	—	—	—	—	2
三浦郡	×	1	—	—	—	3
鎌倉郡	×	3	—	—	—	7
高座郡	×	4	1	—	—	8
中上郡	×	3	—	—	—	7
足柄下郡	×	—	—	—	—	2
愛甲郡	×	—	—	—	—	5
津久井郡	×	—	×	1	—	2
計	×	21	×	2	2	72
大正 3	41	21	10	1	2	75
" 2	25	23	20	3	1	72
" 1	12	32	23	3	1	71
明治 44	9	32	26	9	2	78
" 43	9	34	25	12	2	28

×印ヲ付シタルハ縣有種牡牛ヲ示ス

### 103. 種牡牛検査成績 大正四年

種 類	検査出願頭數			検査成績						合計	不參及取消頭數
	新出	繼續	計	合格		不 合 格		計	計		
				新出	繼續	新出	繼續				
ホルスタイン種	18	29	47	6	27	33	2	2	4	37	—
ホルスタイン雑種	12	18	30	8	13	21	4	5	9	30	—
エヤーシヤ種	3	8	11	2	7	9	1	1	2	11	—
エヤーシヤ雑種	2	1	3	1	1	2	1	—	1	3	—
ゼルシー種	—	2	2	—	2	2	—	—	—	2	—
計	35	58	93	17	50	67	8	8	16	83	—
大正 3	33	56	89	25	44	69	17	3	20	89	—
" 2	63	40	103	44	34	78	19	3	22	100	3
" 1	12	60	72	5	58	63	7	—	7	70	2

### 104. 検査合格種牡牛 大正四年

郡 市	ホルスタ	ホルスタ	エヤーシ	エヤーシ	ゼルシー種	計
	イン種	イン雑種	ヤ 種	ヤ 雑種		
横濱市	10	9	6	2	1	28
横須賀市	2	1	—	—	—	3
久良岐郡	1	—	—	—	—	1
橋本郡	—	—	—	—	—	—
三浦郡	2	1	—	—	—	3
鎌倉郡	3	3	—	—	—	7
高座郡	2	4	1	—	—	7
中上郡	4	3	—	—	—	7
足柄下郡	2	—	—	—	—	2
足柄下郡	4	—	—	—	—	4
愛甲郡	1	—	1	—	—	2
津久井郡	—	—	1	—	—	1
計	33	21	9	2	2	67
大正 3	34	22	10	1	2	69
" 2	21	28	24	4	1	78

### 105. 馬 匹 去 勢 頭 數 大正四年

郡 市	三四才馬			去勢見込馬數			去勢申込馬數			不參及検査		不合格馬數		去勢馬數		
	三才	四才	計	三才	四才	計	三才	四才	計	不參	種牡馬	虛弱	其他	二才	三才	計
横濱市	1	3	4	—	1	1	—	1	—	—	—	—	—	—	1	1
横須賀市	2	2	4	—	—	—	—	—	—	—	—	—	—	—	—	—
久良岐郡	1	3	4	—	—	—	—	—	—	—	—	—	—	—	—	—
橋本郡	5	8	13	—	—	—	—	—	—	—	—	—	—	—	—	—
三浦郡	10	16	26	—	—	—	—	—	—	—	—	—	—	—	—	—
鎌倉郡	12	18	30	—	—	—	—	—	—	—	—	—	—	—	—	—
高座郡	7	14	21	—	—	—	—	—	—	—	—	—	—	—	—	—
中上郡	7	20	27	2	1	3	2	1	3	—	—	—	—	2	1	3
足柄下郡	10	27	37	—	—	—	—	—	—	—	—	—	—	—	—	—
足柄下郡	12	25	37	—	—	—	—	—	—	—	—	—	—	—	—	—
足柄下郡	10	23	33	—	1	1	—	1	1	—	—	—	—	—	1	1
愛甲郡	3	5	8	—	—	—	—	—	—	—	—	—	—	—	—	—
津久井郡	3	6	9	—	—	—	—	—	—	—	—	—	—	—	—	—
計	83	170	253	2	3	5	2	3	5	—	—	—	—	2	3	5
大正 3	114	184	298	44	56	100	44	56	100	—	—	—	—	44	56	100
" 2	129	201	330	14	11	25	14	11	25	—	—	—	—	11	14	25
" 1	130	187	317	17	13	30	17	13	30	—	—	—	—	17	13	30
明治 44	125	172	297	20	15	35	20	15	35	—	—	—	—	20	15	35



106. 馬匹去勢手術成績 大正四年

成績	去勢頭數	治療日數				斃馬	療馬	摘要
		總日數	最長	最短	平均			
癒	第一期	7	47	12	5	7	-	-
	第二期	-	-	-	-	-	-	-
	第三期	-	-	-	-	-	-	-
	合計	7	47	12	5	7	-	-
大正	3	100	986	23	7	8	-	1
"	2	25	283	21	7	13	-	-
"	1	20	287	22	7	9	2	-

備考 手術式ハ全部橫臥式ニシテ捻轉法ヲ用ヒ殆ド全數手術前破傷風血清ヲ注射ス藥品ハ石炭酸昇汞酒精沃度丁幾等ヲ用フ

107. 獸醫蹄鐵工及家畜業者 大正四年

郡市	獸醫	蹄鐵工	家畜市場		
			牛馬商	豚商	仲立營業
橫濱市	19	13	54	39	7
須賀郡	1	-	12	4	-
久木郡	2	6	36	17	-
橋本郡	3	6	28	19	-
三浦郡	2	12	39	9	-
鎌倉郡	1	4	17	13	-
高座郡	4	7	43	73	4
足柄上郡	3	16	58	59	7
足柄下郡	4	15	37	17	1
愛甲郡	-	1	24	33	-
津久井郡	3	5	74	7	-
計	46	96	482	295	19
大正	3	44	103	449	266
"	2	33	77	433	222
"	1	27	78	302	122
明治	44	21	73	287	-

108. 屠畜其他價額累年

年次	屠					殺					牛乳	肉乳製品其他	價額合計
	牛	馬	豚	其他	計	鷄	鷄卵	鶯	鶯卵	計			
明治 39	941 626	54 937	144 629	12 944	1 154 146	93 053	201 691	2 610	2 320	239 674	207 112	?	1 600 932
" 40	768 757	50 589	249 416	8 635	1 077 407	100 078	233 894	2 689	3 006	339 647	217 542	?	1 634 596
" 41	690 009	36 573	337 127	8 764	1 072 473	108 602	277 689	2 616	2 930	391 837	288 231	?	1 752 541
" 42	796 285	22 642	252 642	12 167	1 083 736	127 029	313 348	3 121	2 930	446 428	249 290	?	1 779 454
" 43	865 642	19 522	331 194	10 154	1 226 512	146 272	331 533	3 652	2 536	434 053	264 103	?	1 974 668
" 44	1 158 133	24 085	264 470	5 833	1 452 571	132 672	286 288	3 384	2 805	425 099	225 630	?	2 103 300
大正 1	1 886 793	20 639	270 099	8 118	1 685 649	119 237	285 042	3 511	2 285	410 075	203 181	421 577	2 720 482
" 2	1 232 852	30 329	305 191	4 325	1 592 697	121 062	314 514	3 712	2 933	442 271	209 979	422 452	2 667 339
" 3	996 813	26 032	263 291	1 413	1 287 549	114 457	285 022	3 471	3 329	406 279	225 181	212 820	2 131 829
" 4	1 081 556	23 182	313 333	1 166	1 419 237	146 464	319 483	3 638	3 432	473 017	320 583	454 950	2 667 787

109. 屠 殺 大正四年

種別	郡市	頭數			斤量			價額			一頭/斤量		百斤/價格		
		牝	牡	計	牝	牡	計	牝	牡	計	牝	牡	牝	牡	
成	橫濱市	7 428	337	7 765	2 069 959	147 617	2 817 576	507 489	29 523	597 012	359	438	21	20	
	須賀市	824	3 611	4 435	340 852	1 299 960	1 640 812	35 213	324 990	410 203	413	360	25	26	
	高座郡	131	24	155	32 750	5 430	38 180	4 927	797	5 724	250	226	15	15	
	中郡	25	72	97	6 250	18 000	24 250	2 500	7 200	9 700	250	250	40	40	
	足柄上郡	-	-	-	-	-	-	-	-	-	-	-	-	-	
	足柄下郡	437	102	539	131 100	29 580	160 680	32 775	6 507	39 282	300	290	25	21	
牛	愛甲郡	23	17	40	4 600	3 060	7 660	1 196	734	1 930	200	180	21	23	
	津久井郡	11	70	81	2 200	19 500	21 700	550	4 875	5 425	200	270	25	25	
	計	8 879	4 233	13 112	3 187 711	1 523 147	4 710 858	694 650	374 626	1 069 276	313	359	24	24	
	犢	橫濱市	5	1 518	1 523	185	57 227	57 412	37	11 445	11 482	37	37	20	19
		須賀市	1	32	33	41	1 330	1 371	8	253	261	41	41	19	19
		高座郡	6	41	47	350	900	1 250	40	95	135	58	22	12	10
足柄下郡		-	8	8	-	1 440	1 440	-	331	331	-	18	-	23	
愛甲郡		-	1	1	-	30	30	-	6	6	-	30	-	20	
津久井郡		3	2	5	150	120	270	37	30	67	50	60	25	25	
計	15	1 602	1 617	726	61 047	61 773	122	12 100	12 282	49	36	17	20		
馬	橫濱市	94	470	564	11 386	120 320	131 706	1 707	16 844	18 551	121	256	15	14	
	須賀市	-	15	15	-	4 002	4 002	-	320	320	-	266	-	8	
	高座郡	4	16	20	800	3 200	4 000	56	304	360	200	200	7	9	
	中郡	22	28	50	6 600	8 400	15 000	660	840	1 500	300	300	10	10	
	足柄上郡	-	-	-	-	-	-	-	-	-	-	-	-	-	
	足柄下郡	58	10	68	11 600	1 800	13 400	1 276	180	1 456	200	180	11	10	
愛甲郡	4	25	29	600	4 250	4 850	90	637	727	150	170	16	15		
津久井郡	-	9	9	-	1 575	1 575	-	268	268	-	175	-	17		
計	182	573	755	30 986	143 547	174 533	3 789	19 303	23 182	194	265	12	13		

### 109. 屠殺 (續)

種別	郡市	頭數			斤數			價額			一頭/斤量 百斤/價格			
		牝	牡	計	牝	牡	計	牝	牡	計	牝	牡	牝	牡
豚	橫濱市	11 038	10 419	21 457	818 337	958 549	1 776 886	98 200	95 854	194 054	74	95	12	10
	須賀郡	574	518	1 092	55 104	48 576	103 680	8 817	7 772	16 589	90	94	16	16
	高座郡	3 898	3 605	7 503	283 840	260 680	544 520	27 366	25 263	52 629	74	72	9	9
	中郡	553	2 384	2 937	27 650	119 200	146 850	4 148	17 880	22 028	50	122	15	15
	足柄上郡	—	—	—	—	—	—	—	—	—	—	—	—	—
	計	17 509	18 251	35 760	1 280 806	1 474 065	2 754 971	153 224	160 108	313 332	71	77	12	12
緬羊	橫濱市	31	13	44	1 178	714	1 892	230	142	401	38	55	21	20
山羊	橫濱市	37	56	162	2 619	2 312	4 931	419	346	765	27	36	17	15

屠場數橫濱、橫須賀、中、足柄下、愛甲、津久井=各一高座ニニアリ

### 110. 家禽 大正五年六月末(卵ハ自大正四年七月至大正五年六月末)

郡市	雞					鶩						
	飼養戸數	成禽	雛	價額	産卵數	價額	飼養戸數	成禽	雛	價額	産卵數	價額
橫濱市	337	2 007	775	962	217 980	4 795	17	85	67	95	932	30
須賀郡	92	490	120	244	48 000	960	3	21	12	26	850	25
高座郡	1 245	5 055	4 140	4 288	373 400	8 447	5	33	10	29	500	20
樹郡	5 887	28 441	13 825	19 649	2 457 992	56 391	216	824	924	920	28 415	939
郡	4 649	19 802	8 368	10 547	1 049 495	20 319	162	488	475	332	19 175	466
三浦郡	3 617	15 138	7 938	9 811	824 293	18 020	31	150	64	108	11 240	308
鎌倉郡	4 357	25 604	12 192	17 479	2 093 791	47 611	132	388	468	479	16 180	518
高座郡	11 255	48 275	23 707	5 2842	4 022 260	79 456	131	606	396	542	19 876	512
中郡	6 251	25 250	7 630	8 550	2 235 500	38 950	264	530	925	825	15 750	350
足柄上郡	2 807	8 970	3 236	6 267	395 470	9 658	3	15	—	9	550	17
足柄下郡	2 236	8 868	2 236	6 698	673 282	16 087	8	47	5	48	2 832	99
愛甲郡	3 131	10 480	3 137	6 250	552 310	11 887	55	191	57	217	4 215	136
津久井郡	1 359	15 076	1 986	2 877	297 355	6 902	4	10	—	8	360	12
計	47 223	213 455	89 290	146 464	15 241 128	319 483	1 031	3 383	3 403	3 638	120 875	3 432
大正 3	46 334	194 721	80 663	114 457	13 541 439	285 022	1 066	3 595	3 259	3 471	109 904	3 329
" 2	46 921	192 131	82 969	121 052	14 202 684	314 514	1 113	3 916	3 055	3 712	91 525	2 993
" 1	47 815	194 155	79 807	119 237	12 889 228	285 042	1 072	3 462	3 406	3 511	83 241	2 285
明治 44	47 901	196 780	81 320	121 138	12 795 332	312 073	1 129	2 442	2 689	3 308	89 845	2 498

### 111. 牛乳 大正四年

郡市	搾乳戸數	頭數			搾乳高	價額	
		滿二才以上	滿二才未満	計			
橫濱市	須賀郡	55	815	214	1 029	7 692	188 400
	高座郡	7	132	48	180	744	16 813
	樹郡	2	15	—	15	43	1 477
	郡	7	95	27	122	365	10 973
	郡	2	6	1	7	58	1 740
	計	73	1 063	290	1 353	8 716	209 243
三浦郡	浦倉座	12	109	20	129	556	12 764
	郡	10	109	25	134	435	12 327
	高座郡	9	50	6	56	264	8 320
	中郡	21	145	55	200	695	24 325
	足柄上郡	4	11	5	16	120	3 300
	計	66	526	106	632	2 170	61 436
足柄下郡	愛甲郡	13	122	29	151	946	32 854
	津久井郡	4	27	—	27	144	5 130
	計	17	149	29	178	1 090	37 984
大正 3	147	1 550	393	1 943	8 756	225 181	
" 2	150	1 556	339	1 895	8 391	209 979	
" 1	101	1 359	341	1 700	9 128	249 290	
明治 44	185	1 562	343	1 905	9 997	264 109	

### 112. 乳肉製品 大正四年

郡市	ハ		ハ △ 罐詰		ベ - コ		計	
	數量	價額	數量	價額	數量	價額		
橫濱市	10 000	2 200	—	—	3 100	620	—	
	860 000	225 200	40 000	22 000	123 000	22 000	—	
	計	870 000	227 400	40 000	22 000	126 100	23 220	
大正 3	850 000	167 150	36 366	21 050	35 600	7 120	—	
	914 600	247 488	25 000	9 750	75 100	172 494	—	
郡市	人造バター		ラード		バター		計	
	數量	價格	數量	價格	數量	價額		
	215 000	68 800	330 000	66 000	1 000	300		559 100
	80 000	24 000	100 000	22 000	—	—		1 203 000
高座郡	10 500	630	10 000	600	—	—	20 500	
	計	305 500	93 430	440 000	88 600	1 000	300	1 782 600
大正 3	246 000	49 380	390 500	76 630	—	—	1 558 100	
	168 000	56 800	380 000	76 000	21 600	15 100	1 584 300	

113. 家畜

種別	入場頭數			賣買頭數				
	牝	牡	計	牝	牡	計		
橫濱常設家畜市場	牛	內種	2 855	20	2 875	2 827	20	2 847
		外種	—	4	4	—	2	2
		雜種	3 765	2 145	5 910	3 705	2 127	5 832
		計	6 620	2 169	8 789	6 532	2 149	8 681
	馬	內種	75	516	591	74	389	463
		外種	—	9	9	—	7	7
		雜種	—	32	32	—	23	23
		計	75	557	632	74	419	493
	豚	10 394	8 278	18 672	10 394	8 278	18 672	
	山羊	1	3	4	1	3	4	
藤澤常設家畜市場	牛	119	33	152	108	30	138	
	馬	2	161	163	1	79	80	
	豚	3 243	2 864	6 107	3 241	2 864	6 105	
橋本常設家畜市場	牛	174	257	431	94	236	330	
	馬	—	48	48	—	28	28	
	豚	833	975	1 808	829	967	1 796	
金目常設家畜市場	牛	外種	3	—	3	2	—	2
		雜種	73	101	174	64	101	165
		計	76	101	177	66	101	167
	馬	內種	199	110	309	91	57	148
		外種	—	3	3	—	2	2
		雜種	11	14	25	8	6	14
		計	210	127	337	99	65	164
	豚	1 563	1 461	3 024	1 563	1 461	3 024	

市場

大正四年

賣買價額			一頭ノ價額		交換頭數		
牝	牡	計	牝	牡	牝	牡	計
153 312	965	154 277	54.23	47.25	—	—	—
—	120	120	—	60.00	—	1	1
188 280	51 388	239 668	50.88	24.10	5	—	5
341 592	52 473	394 065	52.29	24.41	5	1	6
1 925	13 818	15 743	26.00	33.50	—	92	92
—	270	270	—	38.50	—	1	1
—	960	960	—	41.60	—	6	6
1 925	15 048	16 973	35.30	34.48	—	99	99
95 013	71 230	166 243	9.14	8.84	—	—	—
5	15	20	5.00	5.00	—	—	—
5 672	385	6 057	51.80	12.83	11	1	12
45	5 153	5 198	45.00	65.23	1	82	83
34 467	30 157	64 624	10.63	10.52	2	—	2
4 572	7 113	11 685	48.59	30.13	27	2	29
—	1 849	1 849	—	66.00	—	16	16
9 131	8 893	18 024	12.00	9.19	—	—	—
160	—	160	80.00	—	1	—	1
2 581	3 639	6 220	40.31	33.08	8	—	8
2 741	3 639	6 380	—	30.56	9	—	9
3 848	3 095	6 943	42.28	57.80	108	53	161
—	528	528	—	264.00	—	1	1
541	266	807	49.22	44.25	3	8	11
4 389	3 889	8 278	43.33	59.52	111	62	173
17 864	15 649	33 513	11.42	10.71	—	—	—

113. 家畜									
種別	入場頭數			賣買頭數					
	牝	牡	計	牝	牡	計			
足柄常設 家畜市場	牛	外雜 計	種	2	1	3	2	1	3
			種	66	42	108	66	42	108
			計	68	43	111	68	43	111
	馬	内外雜 計	種	365	125	490	111	39	150
			種	—	1	1	—	1	1
			計	96	43	139	22	12	34
豚	—	169	630	133	52	185	—		
豚	—	684	433	1 117	684	43	1 117	—	
日本レー スタクラブ 臨時市場	馬	内外 計	種	5	10	15	4	4	8
			種	6	—	6	2	—	2
			計	11	10	21	6	4	10
合計	牛	内外雜 計	種	2 855	20	2 875	2 827	20	2 847
			種	5	5	10	4	3	7
			種	4 197	2 598	6 775	4 037	2 536	6 573
			種	7 057	2 603	9 660	6 868	2 559	9 427
			計	644	761	1 405	280	489	769
	馬	内外雜 計	種	6	61	67	2	38	40
			種	109	250	359	31	120	151
			種	759	1 072	1 831	313	647	960
			種	16 717	14 011	30 728	16 711	14 003	30 714
			計	—	—	—	—	—	—
豚	—	—	—	—	—	—	—		
山	—	—	—	—	—	—	—		
大正 3	牛 馬 豚 山	羊	種	7 306	2 483	9 789	6 868	2 342	9 214
			種	689	1 120	1 809	270	794	1 064
			計	12 970	10 797	23 737	12 968	10 668	23 635
" 2	牛 馬 豚 山	羊	種	8 369	1 814	10 183	7 290	1 520	8 810
			種	913	906	1 819	391	550	941
			計	9 355	9 095	18 450	9 353	9 094	18 447
" 1	牛 馬 豚 山	羊	種	4 792	1 491	6 283	4 318	1 345	5 663
			種	102	493	595	60	295	355
			計	6 410	6 253	12 663	6 302	6 206	12 508
山	—	—	—	—	—	—	—		

本調査ハ家畜市場法施行細則第十七條ノ報告ニ據ル

市場 (續)								
賣買價額			一頭ノ價額		交換頭數			
牝	牡	計	牝	牡	牡	牝	計	
450	170	620	225.00	170.00	—	—	—	—
3 900	1 526	5 426	59.09	36.32	—	—	—	—
4 350	1 696	6 046	63.90	39.90	—	—	—	—
3 705	2 361	6 066	32.47	60.50	254	84	338	—
—	27	27	—	270.00	—	—	—	—
1 160	734	1 894	52.60	61.10	74	25	99	—
4 865	3 122	7 987	36.63	60.00	328	109	437	—
5 420	3 713	9 115	7.89	8.58	—	—	—	—
615	855	1 470	153.70	213.50	—	—	—	—
580	—	580	290.00	—	—	—	—	—
1 195	855	2 050	199.16	213.50	—	—	—	—
153 312	965	154 277	54.23	48.25	—	—	—	—
610	290	900	152.50	96.66	—	1	1	—
205 005	64 051	269 056	50.28	25.25	51	3	54	—
358 927	65 306	424 233	52.26	22.52	51	4	55	—
10 093	20 129	30 222	18.18	27.57	—	92	92	—
580	2 674	3 254	290.00	56.83	—	17	17	—
2 706	6 153	8 859	50.11	64.06	78	121	199	—
13 379	28 956	42 335	58.16	41.36	78	250	308	—
161 877	129 642	291 519	9.68	9.25	2	—	2	—
5	15	20	5.00	5.00	—	—	—	—
354 242	48 372	402 614	51.57	20.61	32	17	49	—
14 249	44 845	59 094	52.77	56.47	410	258	668	—
161 095	125 859	286 954	12.42	11.79	1	—	1	—
—	5	5	—	5.00	—	—	—	—
406 184	60 124	466 308	55.71	39.55	79	19	98	—
19 727	27 323	47 050	50.45	49.67	480	246	728	—
136 007	132 674	268 681	14.54	14.58	—	—	—	—
137	95	232	7.61	6.31	—	—	—	—
258 795	33 101	291 896	59.93	24.61	45	18	63	—
4 914	14 931	19 845	81.90	50.61	23	169	192	—
86 114	85 094	171 808	13.66	13.80	—	—	—	—
84	24	108	7.00	4.80	—	—	—	—

第七 水産業

114. 漁 船 大年四年

郡市名	動力ヲ有セサルモノ							
	五噸又ハ五十石未滿				五噸以上二十噸又ハ五十石以上二百石未滿			
	新造		廢用船數	年末現在船數	新造		廢用船數	年末現在船數
船數	概價	船數			概價			
横濱市	32	9 509	50	1 125	—	—	—	—
横須賀市	19	950	12	184	—	—	—	—
久良岐郡	34	2 065	30	381	—	—	—	—
橋樹郡	25	2 382	19	1 932	—	—	—	—
都筑郡	—	—	—	—	—	—	—	—
三浦郡	222	11 520	230	4 068	—	—	—	—
鎌倉郡	7	470	8	290	—	—	—	4
高座郡	13	390	6	443	—	—	—	—
中郡	50	3 750	40	618	—	—	—	—
足柄上郡	—	—	—	—	—	—	—	—
足柄下郡	22	1 630	14	812	3	1 000	—	3
愛甲郡	—	—	1	71	—	—	—	—
津久井郡	1	30	2	109	—	—	—	—
計	425	32 696	412	10 033	3	1 000	—	7

郡市名	動力ヲ有スルモノ(發動機)							
	二十噸又ハ二百石未滿				合 計			
	新造		廢用船數	年末現在船數	新造		廢用船數	年末現在船數
船數	概價	船數			概價			
横濱市	—	—	—	—	32	9 509	50	1 125
横須賀市	—	—	—	—	19	950	12	184
久良岐郡	1	2 600	—	2	35	4 665	30	383
橋樹郡	—	—	—	—	25	2 382	19	1 932
都筑郡	—	—	—	—	—	—	—	—
三浦郡	4	5 600	—	13	226	17 120	230	4 081
鎌倉郡	—	—	—	—	7	470	8	294
高座郡	—	—	—	—	13	390	6	443
中郡	2	2 175	—	7	52	5 925	40	625
足柄上郡	—	—	—	—	—	—	—	—
足柄下郡	—	—	—	6	25	2 630	14	821
愛甲郡	—	—	—	—	—	—	1	71
津久井郡	—	—	—	—	1	30	2	109
計	7	10 375	—	28	435	44 071	412	10 068

本表ニ於テ累年ヲ掲ケサルハ様式及調査方法ヲ改メタルニ因ル

### 115. 水産價

年次	獲物			
	魚類	介類	其他水産動物	藻類
明治 39	1 021 244	25 683	85 379	29 613
" 40	1 674 269	40 590	118 920	27 667
" 41	1 450 433	171 771	130 199	61 510
" 42	1 033 215	100 799	395 341	98 959
" 43	1 124 713	81 049	180 477	67 361
" 44	1 443 513	107 003	407 244	101 135
大正 1	1 392 095	66 045	413 868	148 956
" 2	1 666 842	70 671	439 129	215 434
" 3	2 473 795	108 498	407 121	316 774
" 4	2 358 562	76 092	327 050	379 477

本表漁獲物中ニハ水産養殖ヲ包含シ、水産製造物ハ漁獲物中ノ或ル種類ノモノ及艸外ヨリ移入ニ係ル

### 116. 漁獲

郡市	魚										
	真鱈		脊鰻		鱈		鯖		鮪		鮪
	数量	價額	数量	價額	数量	價額	数量	價額	数量	價額	数量
橫濱市	—	—	5 000	750	—	—	3 780	2 984	—	—	—
橫須賀市	—	—	30 000	3 000	—	—	2 000	600	—	—	—
久良岐郡	500	250	—	—	—	—	1 500	750	—	—	—
橋本郡	—	—	—	—	—	—	—	—	—	—	—
三浦郡	4 600	3 070	715 070	96 169	426 300	234 465	34 361	21 597	3 500	17 800	9 620
鎌倉郡	750	337	13 500	4 725	9 000	4 854	900	500	—	—	37 000
高座郡	12 300	4 920	6 400	1 280	7 500	6 150	6 600	3 300	—	—	7 200
中郡	65 800	19 740	28 800	8 064	128 700	70 180	168 500	42 125	9 850	7 880	156 780
足柄上郡	—	—	—	—	—	—	—	—	—	—	—
足柄下郡	11 920	6 556	9 295	2 324	167 310	60 004	41 940	23 067	128 300	128 300	1 020 288
愛甲郡	—	—	—	—	—	—	—	—	—	—	—
津久井郡	—	—	—	—	—	—	—	—	—	—	—
計	95 870	34 873	808 065	116 312	838 810	375 653	259 581	94 923	141 650	153 980	1 230 888
大正 3	112 010	64 696	878 610	142 244	802 520	273 510	339 720	192 758	183 300	195 786	1 057 458
" 2	132 610	82 040	241 500	96 787	381 990	211 575	270 211	124 335	96 900	140 770	420 345
" 1	142 062	62 304	223 555	97 455	344 360	205 544	77 807	46 812	83 100	132 165	158 380
明治 44	100 701	148 171	205 596	111 593	310 680	171 880	74 687	49 216	87 530	100 676	135 548

本表中鰻ノ中ニハ鮪ヲ含ム

### 額累年

#### 大正四年

水産製造物					計
食料品	肥料品	油	流海産	物	
357 315	8 693	402	—	—	1 528 329
354 188	3 728	319	—	—	2 219 681
337 701	13 328	100	—	—	2 165 042
400 186	3 763	100	—	—	2 032 363
377 413	230	100	—	—	1 831 343
281 736	2 334	110	—	—	2 343 075
383 271	6 398	121	—	—	2 410 754
510 515	14 789	129	—	—	2 917 509
635 659	36 166	270	80	—	3 978 363
568 615	29 617	803	95	—	3 740 311

モノヲ製造シタルモノヲモ包含ス

### 物

#### 大正四年

類												
價額	鯛		黒鯛		鮮		鱈		鮪		鮪	
	数量	價額	数量	價額	数量	價額	数量	價額	数量	價額		
—	980	1 461	2 893	3 058	660	578	30 200	29 719	400	520	5 422	3 498
—	320	490	3 600	3 960	—	—	310	210	—	—	420	400
—	1 500	2 700	2 500	3 000	2 050	2 050	1 650	1 650	—	—	2 600	2 210
—	—	—	1 800	1 800	2 800	2 240	—	—	—	—	800	800
7 575	18 661	35 101	4 210	3 894	12 595	9 629	2 520	2 867	6 010	5 421	78 750	50 150
27 380	300	720	910	1 365	550	572	200	170	—	—	9 700	5 044
7 200	—	—	—	—	—	—	—	—	—	—	11 020	6 612
78 390	2 960	6 512	250	375	2 450	2 450	120	96	950	1 853	95 530	57 318
663 187	1 030	2 266	824	989	550	649	500	500	93 900	108 924	119 400	71 640
—	—	—	—	—	—	—	—	—	—	—	—	—
—	—	—	—	—	—	—	—	—	—	—	—	—
783 732	25 751	49 250	16 937	18 441	21 655	18 168	35 320	35 212	101 260	116 718	323 642	197 672
678 160	31 082	53 856	15 926	15 571	15 064	15 320	41 998	38 743	103 750	115 825	333 037	223 736
284 110	27 852	50 850	15 896	16 461	9 955	10 892	34 082	34 319	83 590	113 905	240 645	183 443
101 298	21 010	33 417	11 451	11 499	10 717	10 843	43 689	41 220	96 195	132 915	222 013	169 345
112 440	18 383	30 358	15 095	17 762	12 986	13 100	39 000	37 393	79 805	103 786	255 051	190 469

116. 漁 穫

Table of fish harvest data by municipality (郡市) and year (大正, 明治). Columns include fish types (魚) such as 鯉, 鰻, 鮎, and their respective quantities and values.

Table of aquatic products (水産) by municipality (郡市) and year (大正, 明治). Columns include categories like 介類, 烏賊, 一番柔魚, 二番柔魚, 鮪, and 鰻, with quantities and values.

物 (續)

Table of aquatic products (水産) by municipality (郡市) and year (大正, 明治). Columns include categories like 介類, 鮑, 牡蠣, 蛤, 蛸, and 烏介, with quantities and values.

Table of seaweed (藻類) by municipality (郡市) and year (大正, 明治). Columns include categories like 龍蝦, 鰻, 其他, 石花菜, 海羅, 海苔, and 其他, with quantities and values.

117. 水産製

郡市	食														
	類			素						鹽					
	鹽	節	其他	二番鰯 <small>(スルメイカ)</small>		田作		其他	真鰯		脊黒鰯		鱈		
				數量	價額	數量	價額		數量	價額	數量	價額	數量	價額	數量
横濱市															
久良岐郡								160							
橋樹郡															
三浦郡	1 600	7 050	300	700	980	100	100		500	220	8 200	3 730	3 800	2 450	
鎌倉郡						350	290	400	200	100	1 300	650	300	190	
高座郡						20	14		150	90	300	120	1 300	1 200	
中郡	785	2 748	1 425			475	356		750	385	840	450	1 550	1 320	
足柄下郡	4 050	16 150	6 490	1 325	1 517	60	120		600	420			8 530	5 350	
計	6 435	25 948	8 215	2 025	2 497	1 005	880	560	2 200	1 215	10 640	4 950	15 480	10 510	
大正 3	6 650	26 340	8 427	3 370	4 552	1 295	1 001	800	7 745	5 750	9 630	6 077	18 300	14 258	
" 2	3 593	14 633	7 342	3 100	4 800	880	651	320	10 050	3 075	4 770	2 715	19 725	14 406	
" 1	3 697	14 959	7 016	2 550	3 825	739	573	397	2 760	1 716	2 680	1 380	19 225	12 866	
明治 44	1 550	5 425	6 333	2 000	3 000	796	603	464	5 240	3 264	2 680	1 450	19 945	12 565	

郡市	食料														
	類		製												其他
	其他	價額	真鰯				脊黒鰯		鯖		鮭		鱈		
			數量	價額	數量	價額	數量	價額	數量	價額	數量	價額	數量	價額	
横濱市															
久良岐郡															
橋樹郡															
三浦郡	2 101				4 100	1 235	300	160							405
鎌倉郡															
高座郡															
中郡															
足柄下郡			2 300	2 220	160 000	10 080	1 300	690							38 350
計	2 101		2 300	2 220	164 100	11 315	1 600	850							38 755
大正 3	1 280	2 500	640	567	6 900	3 285	2 270	1 272	2 420	3 388	170 000	115 600	15 350		
" 2	500	3 000	1 600	960	2 000	400	3 371	1 746	467	413	25 666	16 500	4 220		
" 1	26	3 000	800	800	1 000	300	2 702	1 451			23 333	15 000	3 776		
明治 44	155	3 500			800	400	2 420	1 645	387	342			3 308		

造物 大正四年

品	乾															煮					海參 <small>(ヒラメ)</small>		
	文鯧魚 <small>(ウナギ)</small>					秋刀魚 <small>(ササ)</small>					鯖		鮭 <small>(カマス)</small>		其他	真鰯		脊黒鰯					
	數量	價額	數量	價額	數量	價額	數量	價額	數量	價額	數量	價額	數量	價額		價額	數量	價額	數量	價額		數量	價額
															數量								
文鯧魚 <small>(ウナギ)</small>																							
秋刀魚 <small>(ササ)</small>																							
鯖																							
鮭 <small>(カマス)</small>																							
其他																							
真鰯																							
脊黒鰯																							
海參 <small>(ヒラメ)</small>																							
計	20	25	2 450	1 835	3 200	1 550	350	500	270	70	28	78 132	36 077	950	3 275								
100	100	2 600	1 370	10 725	7 185	2 100	2 300	4 860	1 150	1 099	48 854	29 759	131	419									
		2 500	1 500	9 508	3 815			5 088	1 180	1 128	151 000	130 380											
		20 600	16 142	3 636	2 170	50	150	6 954	1 485	1 365	9 100	6 840											
		1 700	1 615	3 286	2 051	85	118	5 496	1 420	773	4 085	2 634											

品	肥料												魚油	渡海糞	價額			
	雜類			榨粕						雜類						價額	價額	合計
	海苔	其他	價額計	鱈		其他	干鰯		其他	價額計								
				數量	價額		數量	價額										
海苔																		
其他																		
價額計																		
鱈																		
其他																		
價額計																		
干鰯																		
其他																		
價額計																		
魚油																		
渡海糞																		
價額																		
合計																		
計	534 300	35 729		35 729												35 729		
	12 800	640		1 600												1 600		
	3 175 000	257 500		257 500												257 500		
	2 000	100	7 350	66 523	66 368	23 355		22 335	4 452	200	28 007	803	35	95 368				
			5 070	6 978				7 975	1 610		1 610			8 588				
				1 624										1 624				
				1 150	7 834									7 834				
				107 500	190 827									60 190 887				
計	3 724 100	293 969	121 070	568 615	66 368	23 355		30 310	6 062	200	29 617	803	95	599 130				
大正 3	3 266 404	217 340	160 780	635 659	8 878	3 342	28 368	5 035	1 543	2 913	36 166	270	80	672 175				
" 2	667 500 14 070	195 030	97 893	510 515	7 000	3 500	278	15 262	8 697	2 314	14 789	129		525 433				
" 1	671 420 15 893	194 315	88 250	383 271	1 500	1 500	253	5 984	2 433	2 212	6 398	121		389 790				
明治 44	850 000 8 840	130 835	95 700	281 736			230			2 104	2 334	110		284 180				



118. 水産養殖 大正四年

水面	郡市	種類	年 末 現 在		收 獲 高	
			養殖場數	養殖場面積	數	價 額
公有水面	横濱市	網海苔計	4	120 546	1 500	90
			5	44 612	35 620	24 934
			9	165 158	37 120	25 024
	久良岐郡	網牡蛎海苔計	5	249 666	39 000	3 120
			15	13 409	12 500	1 500
			10	17 972	10 000	1 000
			30	281 047	61 500	5 620
	橋樹郡	網牡蛎海苔計	60	3 400 924	916 898	28 257
			2	286 622	16 500	1 173
			17	289 399	178 000	251 988
			1	10 285	800	1 200
			—	—	600	600
	三浦郡	牡蛎海苔計	2	3 135	3 000	300
			7	8 192	350	2 500
			99	11 627	3 350	2 800
計	網牡蛎海苔計	69	3 771 136	957 398	31 467	
		13	303 466	32 000	2 973	
		39	360 175	223 970	280 422	
		1	10 285	800	1 200	
		—	—	600	600	
128	4 445 062	1 214 768	316 662			
私有水面	久良岐郡	鰹計	1	14 372	250	500
			—	—	200	100
	橋樹郡	鯉鰹計	1	160 000	20 038	15 870
			—	—	8 170	12 663
			—	—	726	585
	三浦郡	鰹計	1	3 900	90	180
			—	—	200	150
	足柄下郡	鯉	1	3 900	290	330
			—	—	—	—
	津久井郡	鯉	1	34	—	—
6			95	5	12	
計	鯉鰹計	8	160 129	20 043	15 882	
		2	18 272	8 510	13 343	
		—	—	1 126	835	
10	178 401	29 679	30 060			
合 計			138	4 623 463	1 244 447	346 722

119. 遠洋漁業 大正四年

郡名	漁獲種類	動力ヲ有スルモノ						漁獲物				價額計	
		發動機		蒸汽機關		計		鯉		鮪			
		船數噸數	噸數	船數噸數	噸數	船數噸數	噸數	數量	價額	數量	價額		
三浦郡	延繩鰹計	4	35	32	—	—	—	—	—	—	4 680	4 680	4 680
		4	63	138	—	—	—	—	—	—	—	—	—
中郡	延繩鰹計	8	98	170	—	—	—	—	—	—	—	—	—
		9	130	225	—	—	—	—	—	—	—	—	—
計	延繩鰹計	4	35	32	—	—	—	—	—	—	—	—	—
		13	193	363	—	—	—	—	—	—	—	—	—
大正	3	—	—	—	—	—	—	—	—	—	—	—	95 702
明治	44	—	—	—	—	—	—	—	—	—	—	—	97 800
合計	47	—	—	—	—	—	—	—	—	—	—	—	155 650
合計	44	—	—	—	—	—	—	—	—	—	—	—	140 104

本表累年ノ部船數ヲ掲ケサルハ様式改正ニ伴ヒ自然符號セサルモノアルニヨル  
 鯉破漁船ハ三浦郡ニ於テ大正四年三月二十四日三崎町城ヶ島沖合約五海里ノ處ニ於テ船數一乗組員拾人アリタルモノ死亡、負傷、死生不明等ノモノナシ

### 第八 林業

#### 120. 御料林 大正四年末

郡市	用材林		保安林		用材薪炭混合林		計	
	箇所	面積	箇所	面積	箇所	面積	箇所	面積
橋本郡	—	—	—	—	1	0.1	1	0.1
三浦郡	—	—	3	4.2	11	0.2	14	4.4
鎌倉郡	—	—	2	0.1	—	—	2	0.1
高座郡	—	—	—	—	3	0.1	3	0.1
中郡	—	—	29	193.5	19	2.9	48	196.4
足柄上郡	—	—	12	1.5	131	16 289.1	143	16 290.6
足柄下郡	—	—	4	26.2	165	2 075.8	169	2 102.0
愛甲郡	—	—	—	—	9	1 664.9	9	1 664.9
津久井郡	14	1 077.2	11	1.0	11	95.9	36	1 174.1
計	14	1 077.2	61	226.5	351	20 129.1	426	21 432.8
大正 3	10	898.8	63	226.9	334	20 033.3	407	21 159.0
" 2	26	1 193.0	47	238.1	107	20 368.1	180	21 799.2
" 1	26	1 193.0	180	256.1	118	20 225.4	324	21 674.5
明治 44	—	—	182	256.7	162	21 450.9	344	21 710.6
" 43	—	—	192	268.4	200	21 710.7	392	21 979.1

本表以下六表、帝室林野管理局調査ニ據ル

#### 121. 御料林開墾 大正四年度

郡市	宅地		田		畑		計	
	箇所	面積	箇所	面積	箇所	面積	箇所	面積
中郡	—	—	—	—	—	—	—	—
足柄上郡	—	—	—	—	—	—	—	—
足柄下郡	—	—	—	—	—	—	—	—
愛甲郡	—	—	—	—	—	—	—	—
津久井郡	2	17.22	—	—	4	1 861.90	6	2 041.10
計	2	17.22	—	—	4	1 861.90	6	2 041.10
大正 3	43	4.83	2	0.60	28	35.71	73	41.14
" 2	8	5.89	—	—	6	4.61	14	10.50
" 1	17	2.06	1	0.19	31	29.00	49	31.25

122. 御料林植栽 大正四年度										
郡市	植栽			補栽			手入		保護費	經費計
	面積	苗木數	經費	面積	苗木數	經費	面積	經費		
足柄上郡	2 854.00	126 692	298	4 085.00	18 379	—	20 754.00	1 118	738	2 154
足柄下郡	23 834.00	1 305 800	2 186	19 555.00	108 330	258	99 885.00	4 050	356	6 850
愛甲郡	4 400.00	218 550	390	3 339.00	16 600	41	15 877.00	700	11	1,142
津久井郡	—	—	—	3 515.00	41 840	263	34 842.00	1 548	142	1 953
計	3 108 800	1 651 042	2 874	30 494.00	185 149	562	171 358.00	7 416	1 247	12 099
大正 3	315.08	120 1 673 535	12 133	225.08	117 789	748	1 339.81	5 744	935	19 560
2	219.99	1 165 015	8 131	243.61	122 655	656	1 384.29	5 801	736	15 324
1	244.01	480 1 257 680	9 283	269.66	143 830	856	1 290.22	5 785	780	16 704

金額ノ計ノ符合セサルモノアルハ圓未満ヲ四捨五入シタルニヨル次表以下三表亦同シ

123. 御料林伐採 大正四年度										
郡市	用材		燃料		竹		枝條及株		價額計	
	材積	價額	材積	價額	數量	價額	其他價額			
三浦郡	—	—	3	7	—	—	—	—	7	
足柄上郡	26 608	22 751	18 800	17 091	—	—	19	—	39 861	
足柄下郡	357	771	172	456	45	3	2	—	1 232	
愛甲郡	14 367	10 514	1 138	880	—	—	—	—	11 394	
津久井郡	1 558	2 336	10	19	—	—	148	—	2 503	
計	42 890	36 372	20 123	18 453	45	3	169	—	54 997	
大正 3	30 552	25 326	17 096	15 599	19 755	370	9	—	41 304	
2	29 067	23 722	18 818	14 701	54 1 327	702	62	—	39 186	
1	47 330	35 500	19 340	13 275	35 1 790	382	28	—	49 185	

124. 御料林副産物 大正四年												
郡市	柴		草		樹實		樹葉		石類		雜類	價額計
	數量	價額	數量	價額	數量	價額	數量	價額	數量	價額		
三浦郡	400	5	—	—	—	—	—	—	—	—	—	5
足柄上郡	6 280	68	—	—	—	—	—	—	2 400	72	7	147
足柄下郡	16 730	318	—	—	—	—	—	—	2	1	7	326
愛甲郡	900	5	—	—	—	—	—	—	—	—	—	5
津久井郡	18 686	118	300	8	16	1	—	—	—	—	—	127
計	42 996	514	300	8	16	1	2 402	73	14	—	—	610
大正 3	31 897	258	—	—	1 026	5	{價 1 700 坪 15}	63	37	—	—	363
2	48 273	552	80	2	71	6	{坪 22 價 196 切 2 000}	51	30	—	—	642
1	41 861	477	70	2	76	5	{坪 10 價 2 136}	91	5	—	—	580

125. 御料林被害 大正四年度														
郡市	火災		風害		煙害及 (× 傷害)		盜伐		雪害		誤伐及 (× 印禮伐)		價額計	
	本數量	價額	本數	價額	本數	價額	本數	價額	本數	價額	本數	價額		
中郡	—	—	5	33	—	—	57	27	—	—	—	—	60	
足柄上郡	1.5	72	15	97	—	—	232	235	—	—	2	1	405	
足柄下郡	19.0	0	722	91	—	—	641	46	—	—	—	—	137	
愛甲郡	—	—	3	37	—	—	—	—	—	—	—	—	37	
津久井郡	19 310	224	尺ノ タナ	230 7	332	—	—	尺ノ タナ	25 1	43	—	—	599	
計	20.5 本 19 310	296	本 尺ノ タナ	745 230 7	590	—	—	950	308	尺ノ タナ	25 1	43	2 1	1 238
大正 3	14 211	170	240	400	27	10	71	23	1	1	38	158	763	
2	15 727	178	18	402	× 11 460	× 3 109	746	35	694	481	12	10	1 218	
1	7 625	74	802	3 338	448	216	13	22	—	—	× 9 184	7 25	3 682	

126. 公有社寺有

郡市	公									
	縣			郡			市			町
	山林	原野	計	山林	原野	計	山林	原野	計	
横濱市	-	3.80	3.80	-	-	-	0.15	0.35	0.50	-
横須賀市	-	-	-	-	-	-	1.20	-	1.20	-
久良岐郡	-	-	-	-	-	-	-	-	-	1.00
橋樹郡	-	-	-	-	-	-	-	-	-	0.10
都筑郡	-	-	-	-	-	-	-	-	-	0.50
三浦郡	-	-	-	-	3.00	3.00	0.80	-	0.80	7.40
鎌倉郡	-	-	-	-	-	-	-	-	-	72.20
高座郡	3.00	-	3.00	-	-	-	1.80	-	1.80	2.40
中郡	-	-	-	-	-	-	-	-	-	63.50
足柄上郡	-	-	-	-	-	-	-	-	-	386.10
足柄下郡	-	551.00	551.00	-	300.40	300.40	-	-	-	914.90
愛甲郡	-	-	-	-	-	-	-	-	-	2431.50
津久井郡	-	-	-	-	-	-	38.70	0.50	39.20	4051.80
計	3.00	554.80	557.80	-	303.40	303.40	42.65	0.85	43.50	7931.40

郡市	社 寺 有								
	神社			寺院			山林		
	山林	原野	計	山林	原野	計	山林	原野	計
横濱市	1.00	-	1.00	38.10	0.60	38.70	39.10	-	-
横須賀市	5.20	-	5.20	11.10	-	11.10	16.30	-	-
久良岐郡	7.00	-	7.00	97.70	-	97.70	104.70	-	-
橋樹郡	22.10	1.20	23.30	213.10	7.10	220.20	235.20	-	-
都筑郡	16.30	-	16.30	168.10	3.70	171.80	184.40	-	-
三浦郡	15.70	0.90	16.60	178.40	2.30	180.70	194.10	-	-
鎌倉郡	22.70	0.40	23.10	277.20	2.00	279.20	299.90	-	-
高座郡	13.20	3.10	16.30	114.00	4.50	118.50	127.20	-	-
中郡	38.50	0.30	38.80	40.70	0.90	41.60	79.20	-	-
足柄上郡	18.50	1.30	19.80	169.70	32.30	202.00	188.20	-	-
足柄下郡	4.40	-	4.40	77.50	5.10	82.60	81.90	-	-
愛甲郡	19.90	2.20	22.10	114.90	2.30	117.20	134.80	-	-
津久井郡	5.50	0.20	5.70	228.70	5.00	233.70	234.20	-	-
計	190.00	9.60	199.60	1729.20	65.80	1795.00	1919.20	-	-

私有林面積

大正四年

村	有											
	部落			其他團體			計					
	山林	原野	計	山林	原野	計	山林	原野	計	山林	原野	計
-	-	0.05	0.05	0.10	-	-	-	-	-	0.20	4.20	4.40
-	-	-	-	-	-	-	-	-	-	1.20	-	1.20
-	1.00	5.40	-	5.40	-	-	-	-	-	6.40	-	6.40
-	0.10	2.40	5.70	8.10	0.10	-	0.10	-	-	2.60	5.70	8.30
-	0.50	7.00	93.00	100.00	-	-	-	-	-	7.50	93.00	100.50
63.70	71.10	36.2	8.80	45.00	-	-	-	-	-	44.40	75.50	119.90
0.60	72.80	6.30	6.00	12.30	3.50	-	3.50	-	-	82.00	6.60	88.60
42.40	44.80	69.70	8.50	78.20	3.20	1.30	4.50	-	-	80.10	52.20	132.30
38.50	102.00	457.50	1041.50	1499.00	-	105.10	105.10	-	-	521.00	1185.10	1706.10
528.90	915.00	997.00	1089.00	2086.00	816.60	2362.70	3179.30	-	-	2199.70	3980.60	6180.30
1894.50	2809.40	302.30	1210.90	1513.20	1375.40	2010.30	3385.70	-	-	2592.60	5967.10	8559.70
476.80	2908.30	841.00	353.00	1194.00	-	-	-	-	-	3272.50	829.80	4102.30
830.00	4881.80	11.00	375.70	386.70	3087.70	537.40	3625.10	-	-	7189.20	1743.60	8932.80
3875.40	11806.80	2735.85	4192.15	6928.00	5286.50	5016.80	10303.30	-	-	15999.4	13943.40	29942.80

計	私 有						合 計					
	山林			原野			山林			原野		
	山林	原野	計	山林	原野	計	山林	原野	計	山林	原野	計
0.60	39.70	564.30	14.10	578.40	603.60	18.90	622.50	-	-	-	-	-
-	16.30	332.00	1.10	333.10	349.50	1.10	350.60	-	-	-	-	-
-	104.70	2243.60	45.70	2289.30	2354.70	45.70	2400.40	-	-	-	-	-
8.30	243.50	3608.60	412.20	4020.80	3846.40	426.20	4272.60	-	-	-	-	-
3.70	188.10	5733.00	147.00	5880.00	5924.90	243.70	6168.60	-	-	-	-	-
3.20	197.30	4115.20	140.50	4255.70	4353.70	219.20	4572.90	-	-	-	-	-
2.40	302.30	4639.90	254.90	4894.80	5021.80	263.90	5285.70	-	-	-	-	-
7.60	134.80	6084.20	527.60	6611.80	6291.50	587.40	6878.90	-	-	-	-	-
1.20	80.40	4036.60	2700.00	6736.60	4636.80	3886.30	8523.10	-	-	-	-	-
33.60	221.80	15292.50	1991.50	17284.00	17680.40	6005.70	23686.10	-	-	-	-	-
5.10	87.00	1004.00	340.70	1344.70	3678.50	6312.90	9991.40	-	-	-	-	-
4.50	139.30	5846.80	1091.60	6938.40	9254.10	1925.90	11180.00	-	-	-	-	-
5.20	239.40	7265.60	1049.10	8314.70	14689.00	2797.90	17486.90	-	-	-	-	-
75.40	1994.60	60766.30	8716.00	69482.30	78684.90	22734.80	101419.70	-	-	-	-	-