




始



#3A-30

大正十三年

關東廳第十九統計書

大正十四年十一月刊行

正 誤

頁	表	欄	行	誤	正	
11	8	5	5	93,17.32	39,17.32	
47	24	10	31	3,193	31,293	
47	24	10	32	323	32	
54	25	1	33	4,209	9,209	
60	26	3	22	54,060	60,000	
60	26	4	22	126,214	132,154	
117	50	2	3	16,141.91	16,641.91	
134	57	4	2	3,884	38,884	
173	86	1	29	三斗入	四斗入	
182	90	2	19		擔	
184	90	2	48		擔	
181	90	2	49		”	
190	91	2	1		斤	
190	91	2	48		擔	
190	91	2	49		”	
208	102	5	1	圓	元	
210	103	4	10	798,2985	798,298	
XIII 會社及組合				1	37,0975,820	537,097,820
233	129	11	12	1,29.44	31.22	
236	132	2	2	7,762,862	8,762,862	
248	148	2	2	64,536,784	46,536,784	
284	170	5	23	3,617	9,617	
			7	4,290,455	4,917,537	
			8	934,860	3,743,742	
XXIII 財政				9	5,234,315	8,661,279
			10	2,292,659	2,100,799	
			11	2,941,656	2,699,932	
			12	5,234,315	4,800,731	
374	258	2	33	12,225,151	12,251,521	
概説本文	1頁		9	田五千萬坪	田五十萬坪	
同	7頁		6	四一	一六	
同	13頁		10	千五百五十九人	千五百五十九人	
同	35頁		5	四十隻	六十一隻	
同	39頁		9	警察支署三	警察支署十一	
同	”		8	六百六十七件	九百五十六件	
同	”		8	百十一件	九十六件	
同	”		8	四十五件	十件	
同	”		9	三十九件	二十九件	
同	”		9	二十一	十三件	
同	”		9	九件	十三件	
同	”		9	七件	二件	
同	44頁		11	五人	四人	

144-319

關東廳第十九統計書

凡例

- 1 本書ハ廳内各部局、所屬各官廳及領事館警察署ヨリ徵集シタル統計材料其ノ他諸種ノ報告等ニ據リ編纂セリ
- 2 本書ハ主トシテ大正十三年ノ事實ヲ表章シ且表尾ニ前五年若ハ數年ニ付其ノ總數ヲ揚ケ以テ其ノ消長ヲ觀ルニ便セリ
- 3 本書ニ於テ州内ト稱スルハ關東州、州外ト稱スルハ南滿洲鐵道附屬地、領事館ト稱スルハ南洲鐵道沿線ニ在ル日本帝國領事館即牛莊、遼陽、鐵嶺、長春、安東ノ五領事館及奉天總領事館ノ警察署管内ヲ謂フ
- 4 銀行及裁判ニ關スル事項ハ滿洲全部ヲ包容シ、州内、州外、領事館等ノ區別ヲ設ケス
- 5 書中ノ事項ハ次ノ二十四科目ニ分テ各科目毎ニ概要ヲ摘録シ卷首ニ地圖及描畫圖ヲ挿入セリ

1 土地	9 工業及賃金	17 衛生
2 氣象	10 電氣、瓦斯及水道	18 教育及宗教
3 戶口靜態	11 貿易	19 慈惠及救濟
4 人口動態	12 商業及物價	20 警察
5 農業及家畜	13 會社及組合	21 裁判
6 林野及狩獵	14 運輸	22 監獄
7 漁業及製鹽	15 通信	23 財政
8 鑛業	16 銀行及金融	24 官吏

- 6 諸表標題ノ下ニ何年トアルハ曆年間、何年度トアルハ會計年度間、何年何月調トアルハ其ノ調査ノ月、何年末又ハ何年度末トアルハ其ノ末日現在ノ事實トス
- 7 諸表中地方別、月別、種類別等ニ該當スル事實ナキモノニ在リテハ其ノ地名、月次、類目等ヲ省略セリ

8 表頭表側ノ地名、官廳名等ハ概ネ略稱ニ從フ例ハ旅順民政署又ハ旅順警察署ヲ〔旅順〕、大連警察署沙河口支署ヲ〔沙河口〕、牛莊領事館警察署ヲ〔牛莊〕ト記スルカ如シ

9 實數ノ單位ハ概ネ圓、町、石、貫、斤、噸等ニ止メ未滿ノ端數ハ之ヲ切捨テ又ハ四捨五入セリ

寄贈本



關東廳第十九統計書目次

卷首 地圖及描畫圖

南滿洲略圖
關東州全圖
人口
貿易
金融

統計表

I. 土地

1 位置	1
2 周圍及面積	1
3 民有地	1
4 官有地	2
5 行政區劃ノ沿革	4
6 署ノ區劃及面積	4
7 管轄區域	5
8 島嶼	11

II. 氣象

9 觀測所	13
10 警報信號標	13
11 氣壓	13
12 氣溫	14
13 濕度	15
14 降水日數及水量	16
15 風	17
16 天氣日數	18
17 霜雪ノ初終	18

III. 戶口靜態

18 戶口靜態總數累年比較	21
19 朝鮮人戶口	23
20 日本人本籍地別	24
21 市會別戶口	30
22 戶口總數地方別	32
23 戶口細別	34
24 人口職業別	44
25 日本人年齡各歲別	52
26 支那人年齡各歲別	60
27 人口年齡五歲別	66
28 人口配偶關係及年齡別	68
29 人口配偶關係別	72

10 表中〔○〕印ヲ填スルハ事實アルモ少數ニシテ表記シ難キモノ〔……〕ハ異種異様ニシテ計上シ能ハサルモノ〔?〕ハ不詳ノモノ〔—〕ハ全ク事實ナキヲ示ス符號トス

11 書中支那人ニ關スルモノニ在リテハ其ノ度量衡往々正確ヲ缺キ且各地標準區々ニシテ統一セス其ノ主タルモノニ就キ彼我ヲ對照スレハ概略次ノ如シ

○支那斤	旅順 大連 金州	我百三十五匁	○支那石	旅順 大連 金州	我一石六斗一升七合
		我百四十二匁			我一石六斗七升七合
		我百四十五匁			我一石七斗九合

○海關兩 我金一圓九十八錢四五

○支那畝 我六畝三分強

○擔(支那ノ百斤) 我十六貫百二十六匁八

12 諸表中前年以前ノ事實ニシテ既利統計書ト符合セサルモノアルハ追報訂正等ノ結果ニシテ本書ニ載スル所ヲ以テ正シトス

13 編末ニ掲クル記述ハ這回創メテ試ミタルモノニシテ本書統計表ノ概要ヲ説明シタルニ過キス詳細ヲ極メント欲セハ各統計表ニ就キテ觀察スルヲ要ス

14 本書ノ編纂ハ屬藤井巳次郎ノ擔當ニ係リ統計事務囑託永山嘉一之ヲ校閲セリ

關東長官官房文書課長

統計主任 神田純一

大正十四年十月



IV. 人口動態

表次	頁
30 人口動態總數累年比較.....	73
31 結婚及離婚.....	74
32 結婚者年齡別.....	75
33 離婚者年齡別.....	76
34 出生.....	77
35 死產.....	78
36 死亡.....	80
37 出生者月別.....	82
38 死亡者月別.....	86
39 死亡者年齡別.....	90
40 死亡者死因及月別.....	98
41 死亡者死因及年齡別.....	102
42 死亡者職業別.....	106
43 渡歸航人員.....	107
44 渡歸航者發著地別.....	108
45 渡歸航者職業別.....	109
46 渡歸航者月別.....	110
47 外國旅券下付人員.....	112

V. 農業及家畜

48 農業戶數.....	113
49 農業人員.....	114
50 耕地面積.....	116
51 農產物作付段別.....	118
52 農產物收穫高.....	123
53 養蠶.....	128
54 家禽.....	129
55 家畜.....	130
56 屠畜.....	132
57 牛乳.....	134
58 獸疫.....	135

VI. 林野及狩獵

59 林野面積.....	137
60 造林面積.....	137
61 官有地貸下.....	137
62 苗圃.....	138
63 狩獵免許人員及料金.....	138

VII. 漁業及製鹽

64 漁業戶數及人員.....	139
65 漁船及漁具.....	140
66 漁獲高.....	140
67 水產物製造高.....	142
68 製鹽.....	143

VIII. 鐵 業

表次	頁
69 鐵業願書受理及處理件數.....	145
70 鐵區及坪數.....	145
71 鐵產物數量價額.....	146
72 土石類產額.....	146
73 鐵夫及勞役夫延人員.....	147

IX. 工業及賃金

74 工場.....	149
75 工場數種類別.....	150
76 各種工業生產高.....	152
77 勞働者賃金.....	156

X. 電氣、瓦斯及水道

78 電氣.....	159
79 瓦 斯.....	161
80 水 道.....	162

XI. 貿 易

81 關東州輸出品總價額.....	163
82 關稅收入額.....	163
83 港灣別輸出品種類及價額.....	164
84 仕向地別輸出品種類及價額.....	167
85 港灣別輸入品種類及價額.....	170
86 積出地別輸入品種類及價額.....	173
87 大連港輸出品總價額.....	176
88 大連港輸出品種類別價額.....	176
89 大連港輸出品種類別價額月別.....	178
90 大連港輸出品種類數量價額仕向地別.....	182
91 大連港輸入品種類數量價額積出地別.....	188
92 大連港輸出貨物噸數仕向地別.....	194
93 大連港輸入貨物噸數仕出地別.....	195
94 大連港貿易汽船月別.....	196
95 大連港貿易帆船月別.....	198
96 大連港輸出品價額百萬兩以上ノ品目別.....	199
97 汽車便輸出品種類別價額月別.....	200

XII. 商業及物價

98 商業會議所.....	207
99 官營取引所.....	207
100 民營取引所.....	207
101 官營取引所重要物產先物取引高.....	208
102 官營取引所重要物產現物取引高.....	208
103 官營取引所錢鈔先物取引高.....	210
104 官營取引所錢鈔現物取引高.....	210

4 目 次

表次	頁
105 民營取引所取引高	210
106 市 場	211
107 魚市場取引高	212
108 保 險	214
109 輸入重要品卸賣相場	216
110 日用重要品卸賣相場	217

XIII. 會社及組合

111 會社總數	219
112 會社組織別	220
113 會社資本金額別	221
114 會社營業種類大別	222
115 會社營業種類細別	224
116 諸組合	226

XIV. 運 輸

117 大連灣形狀	227
118 燈 臺	227
119 燈 竿	227
120 浮 標	228
121 立 標	228
122 置籍船舶	228
123 登旗船與動	228
124 入港船舶	229
125 遭難船舶	230
126 大連埠頭著離船舶發著港別	231
127 大連埠頭著離船舶月別	232
128 道 路	232
129 橋 梁	233
130 諸 車	233
131 電氣鐵道	235
132 鐵 道	236
133 他線接續聯打切貨物種類別	237
134 鐵道貨物種類別	238
135 大連埠頭發著貨物	242

XV. 通 信

136 通信局所	243
137 郵便線路	243
138 郵便物遞送集配要具	243
139 通常郵便物	244
140 引受通常郵便物種類別	244
141 小包郵便物	245
142 電信線路	245
143 電 信	246
144 發著電信種類別	247

目 次 5

表次	頁
145 電話線路	247
146 電話加入者地方別	247
147 電話加入者職業別	248
148 電話通話度數	248
149 電話加入申込者	248
150 公設電話	249

XVI. 銀行及金融

151 銀 行	251
152 銀行爲替	252
153 銀行預金	253
154 銀行貸付金	254
155 貸金業者ノ貸付金	254
156 質屋ノ貸付金	256
157 東洋拓殖株式會社貸出金	258
158 銀行利率	259
159 郵便爲替	260
160 郵便貯金及郵便振替貯金	261
161 郵便貯金者職業別	262

XVII. 衛 生

162 衛生機關	263
163 病 院	264
164 醫師診療患者	265
165 關東廳醫院患者	272
166 公醫診療患者	273
167 法定傳染病患者及死亡者地方別	274
168 法定傳染病患者及死亡者職業別	280
169 法定傳染病患者及死亡者月別	282
170 種痘人員	284
171 特種婦女健康診斷	285
172 海港檢疫	286
173 帶菌者檢查成績	287
174 飲食物其ノ他ノ物品檢查成績	287
175 藥品試驗成績	288
176 捕鼠檢查成績	289
177 犬驅除數	290
178 犬咬傷人員	291

XVIII. 教育及宗教

179 小學校兒童	293
180 小學校兒童學年別	294
181 小學校職員及俸給	295
182 小學校授業料及經費	296
183 小學校資產	297
184 私立幼稚園	298

6 目 次

表次	頁
185	官立公學堂..... 299
186	公立普通學堂..... 300
187	官立實業學堂..... 302
188	私立諸學堂..... 303
189	私立書房..... 303
190	官立旅順師範學堂..... 304
191	官立中學校..... 305
192	私立中學校..... 306
193	官立高等女學校..... 307
194	市立大連高等女學校..... 308
195	私立高等女學校..... 308
196	官立旅順工科大学..... 309
197	私立滿洲醫科大學..... 310
198	私立南滿醫學堂..... 310
199	私立南滿洲工業專門學校..... 311
200	私立南滿洲工業學校..... 311
201	私立商業學校..... 312
202	私立南滿中學堂..... 312
203	私立實業補習學校..... 312
204	市立大連商工學校..... 313
205	私立家政女學校..... 313
206	私立各種學校..... 313
207	官立博物館..... 314
208	私立圖書館..... 315
209	新聞紙及雜誌..... 316
210	社寺教會堂及廟宇..... 317
211	布教者及信徒..... 318

XIX. 慈惠及救濟

212	救濟患者..... 321
213	赤十字社員..... 322
214	赤十字社職員..... 322
215	赤十字社病院及救療所患者病類別..... 323
216	結核收療患者..... 324
217	赤十字社病院及救療所..... 324

XX. 警 察

218	警察職員..... 325
219	警察官練習所職員..... 326
220	警察官練習生..... 326
221	犯罪及檢舉..... 327
222	強盜、詐欺、恐嚇及橫領..... 330
223	馬賊及海賊..... 331
224	在留禁止處分人員..... 331
225	拘留及科料處斷人員..... 331
226	犯罪即決件數..... 332

目 次 7

表次	頁
227	犯罪即決處刑人員..... 333
228	變 死..... 334
229	他 殺..... 336
230	自 殺..... 337
231	火 災..... 340
232	警察上取締營業..... 342
233	警察上救護..... 348
234	警察上死傷..... 352
235	警察上給與金..... 353
236	警察上賞與..... 353
237	興行場..... 354

XXI. 裁 判

238	高等法院民事件數..... 355
239	高等法院刑事事件數..... 356
240	高等法院刑事處刑人員..... 357
241	高等法院刑事判決人員..... 357
242	地方法院民事件數..... 358
243	地方法院刑事處刑人員..... 359
244	地方法院刑事事件數..... 360
245	地方法院檢察件數..... 361
246	地方法院雜事件數..... 362
247	民政署雜事件數..... 362
248	民政署民事爭訟調停件數..... 363
249	裁判事務及辯護士名簿登錄手数料收入額..... 363
250	罰金及科料徵收結果..... 364

XXII. 監 獄

251	入監出監人員..... 365
252	在監人員..... 366
253	在監人原籍地別..... 366
254	新受刑者..... 368
255	在監人患者及死亡者病類別..... 370
556	在監人及在監患者延人員..... 371


XXIII. 財 政

257	關東廳特別會計歲入..... 373
258	關東廳特別會計歲出..... 374
259	關東廳地方費收入..... 376
260	關東廳地方費支出..... 376
261	官有財產..... 378

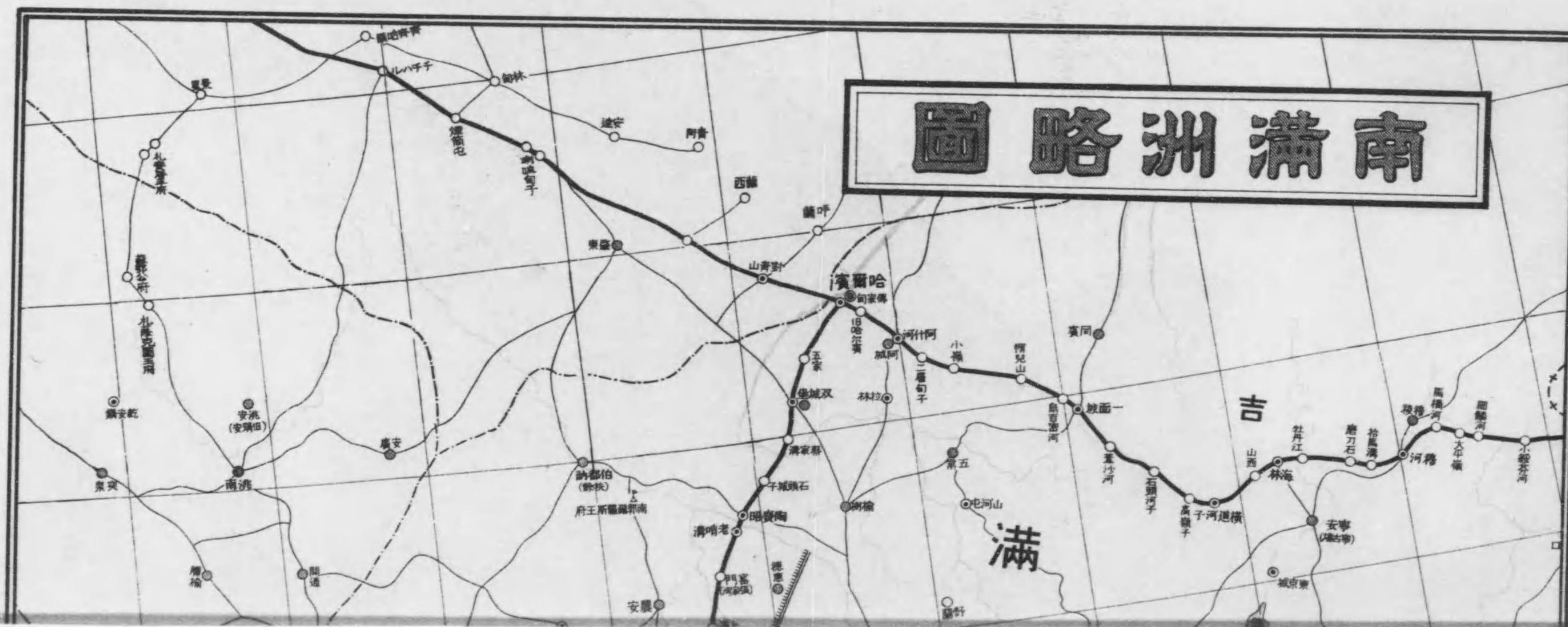
XXIV. 官 吏

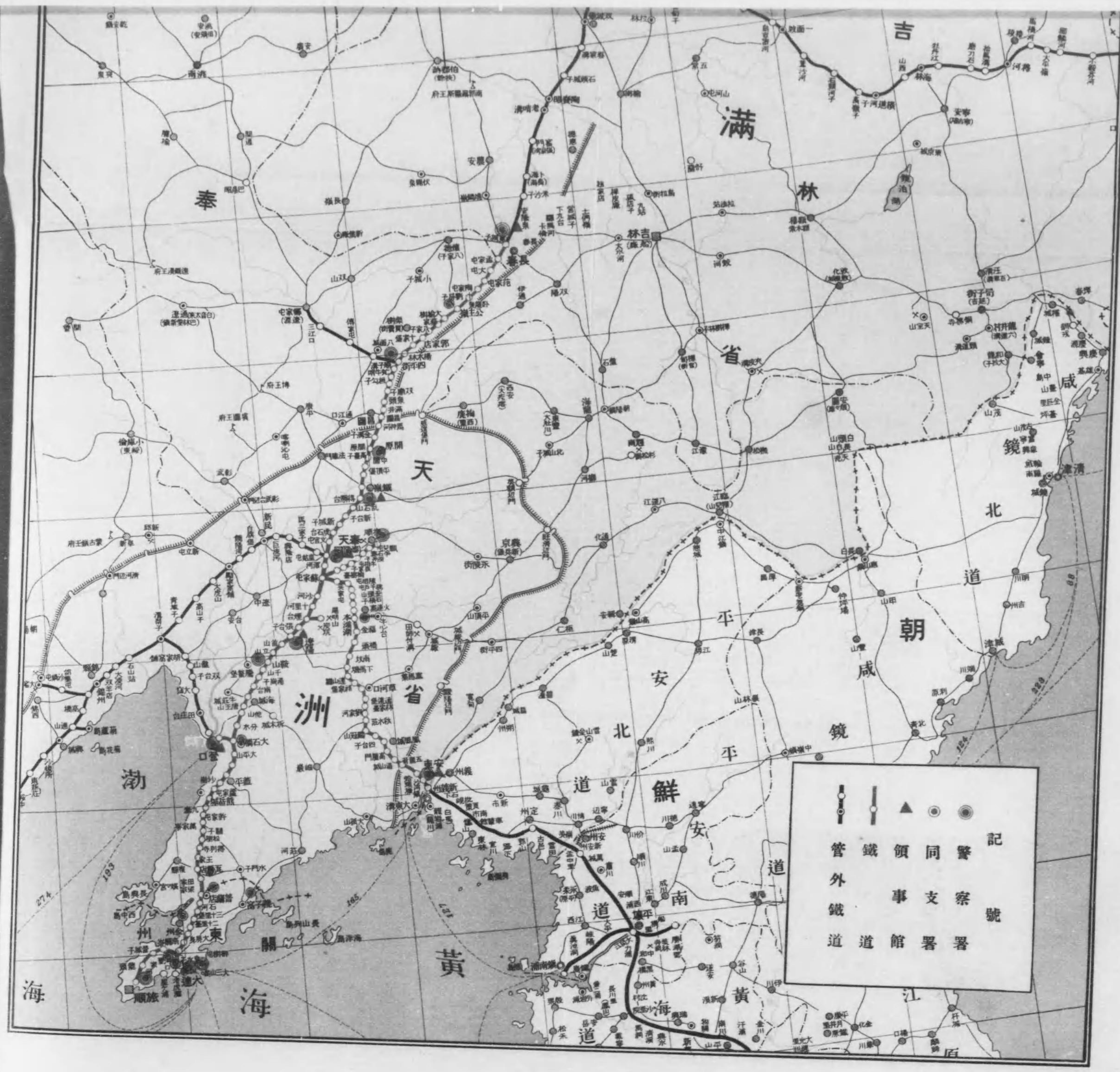
262	官吏部局別..... 379
263	官吏階級別..... 381
264	官吏休職人員..... 382

Table of contents with columns of text and page numbers, likely listing chapters or sections of the document.



南滿洲略圖



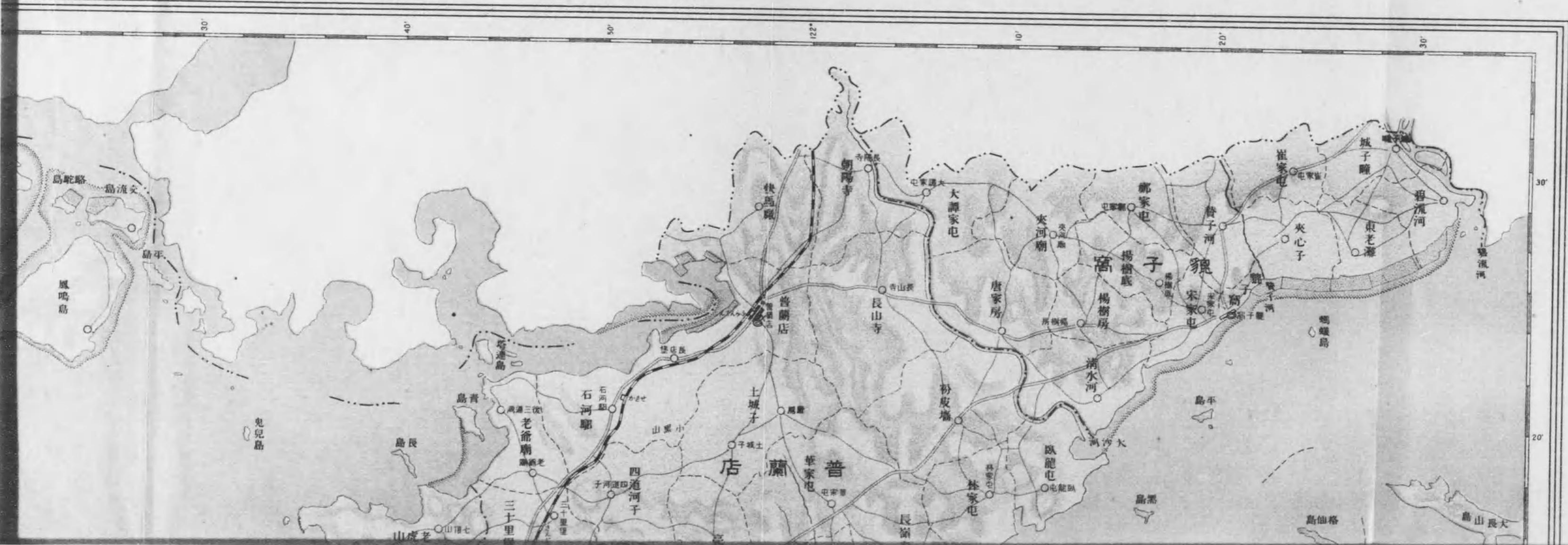


⊖	⊖	▲	●	◎	記
管	鐵	領	同	警	
外		事	支	察	
鐵	道	館	署	署	
道				號	

關東州全圖



關東州全圖





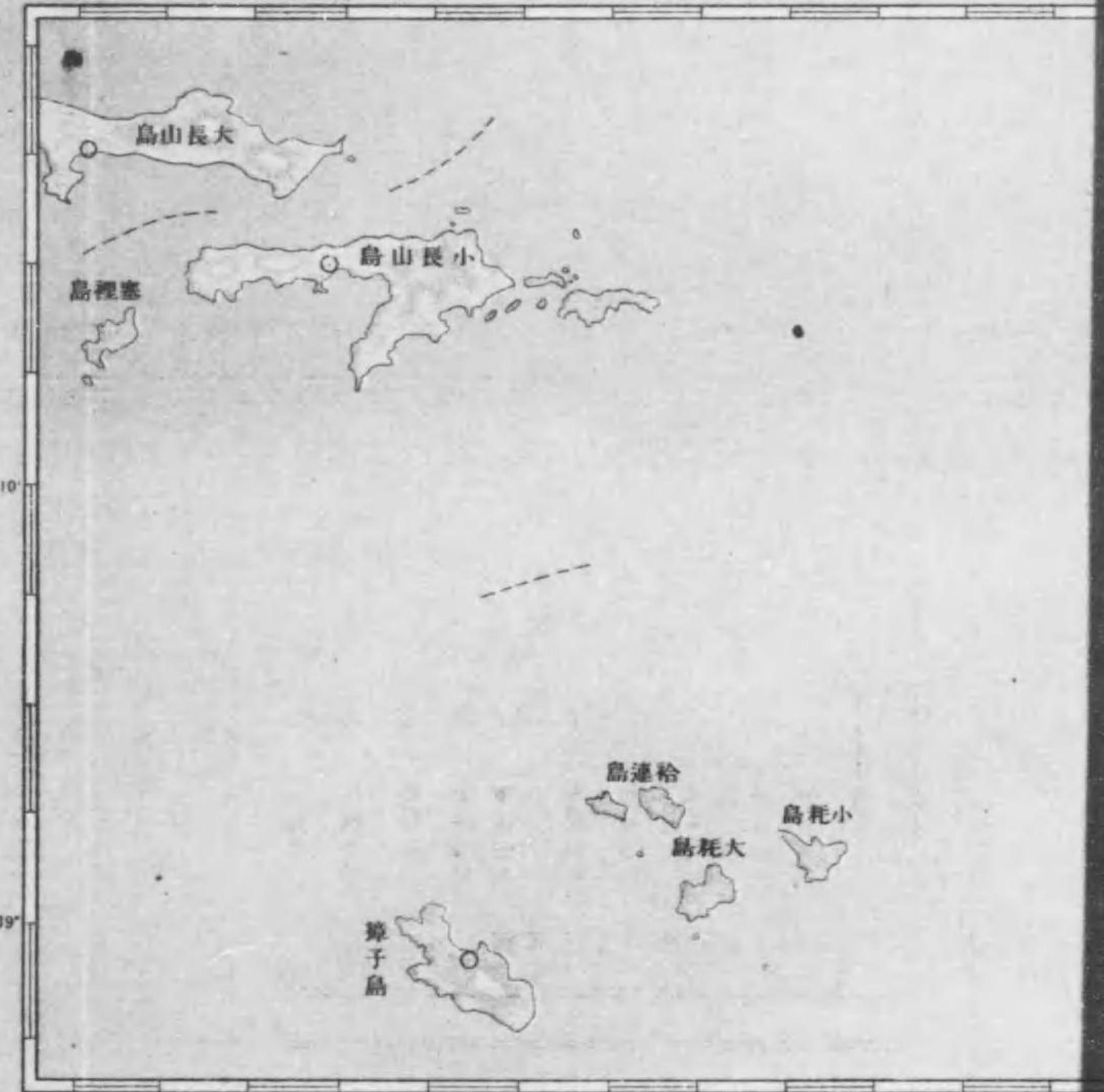
號 記

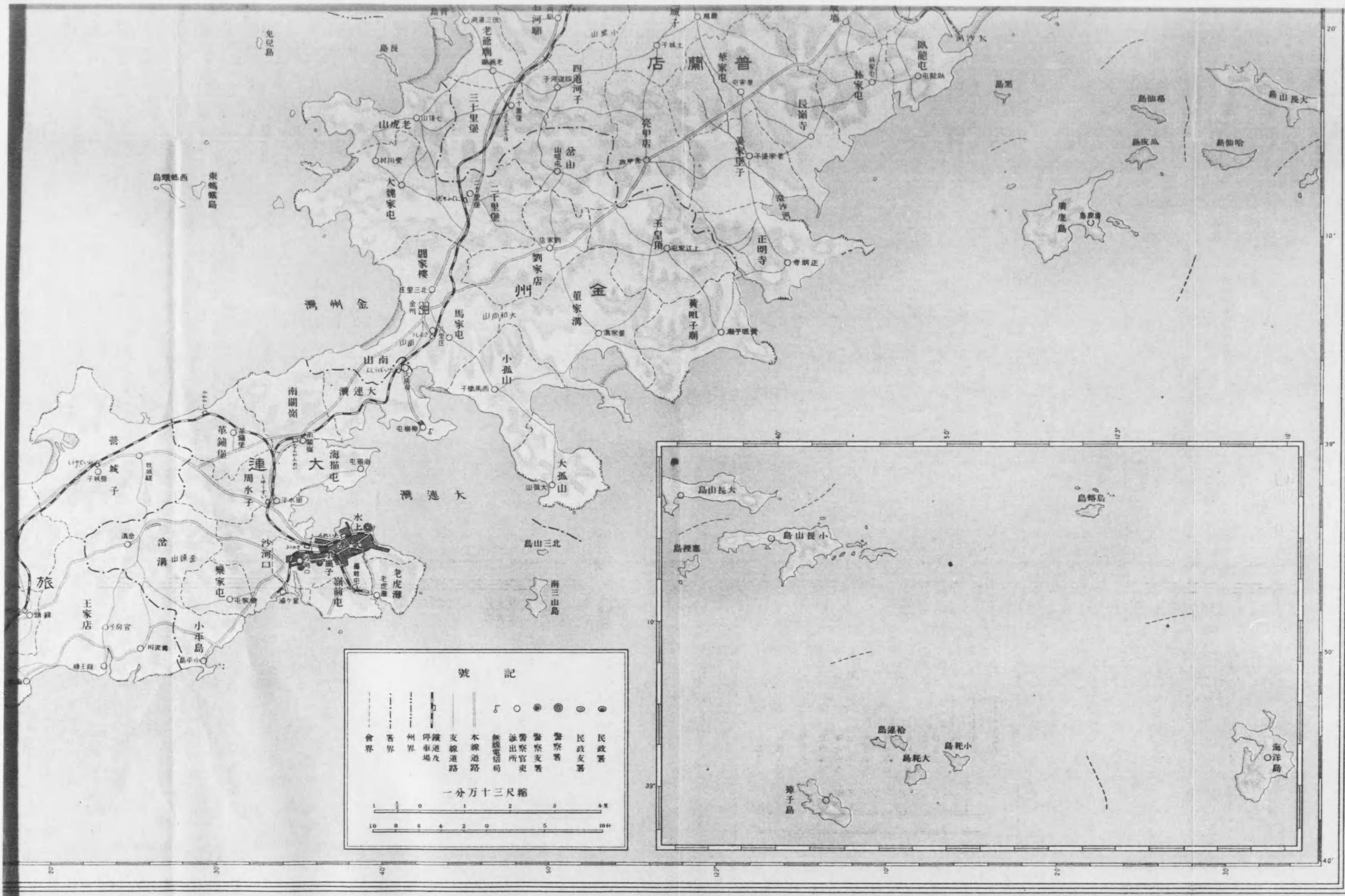
——	——	——	——	——	——	——	——	——	——	○	●	◎	⊙	⊚
會界	署界	州界	停站及	支線	本線	無線電	派出所	警察支署	警察署	民政支署	民政署			

一分万十三尺縮

1 0 1 2 3 4 5

10 8 6 4 2 0 5 10





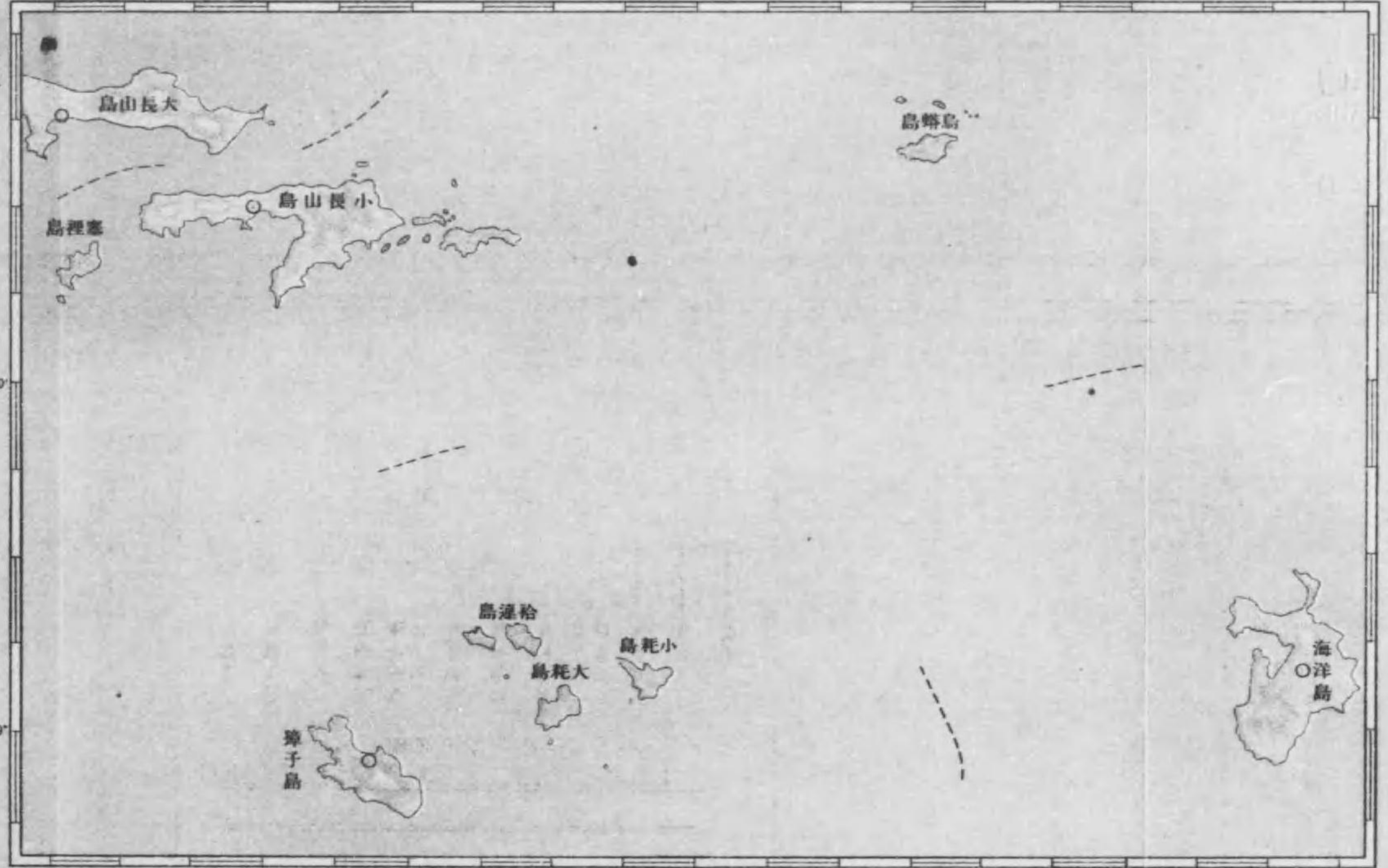
號 記



——	——	——	——	——	——	○	●	●	●	●
會界	省界	州界	縣界	支線道路	本線道路	無線電塔	派出所	警察支署	警察署	民政支署

一分万十三尺縮

1 0 1 2 3 4 里

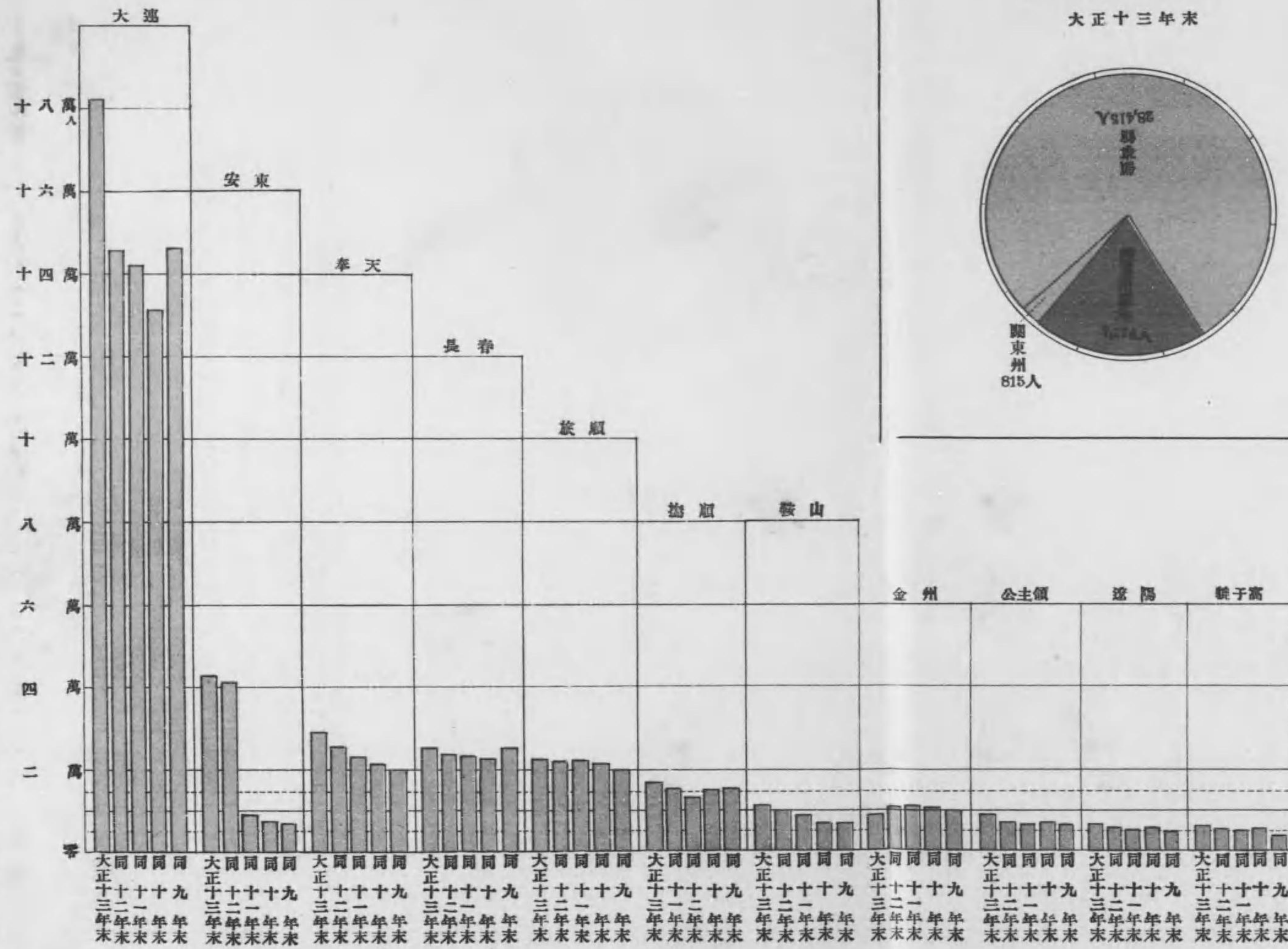
10 8 6 4 2 0 5 10 里





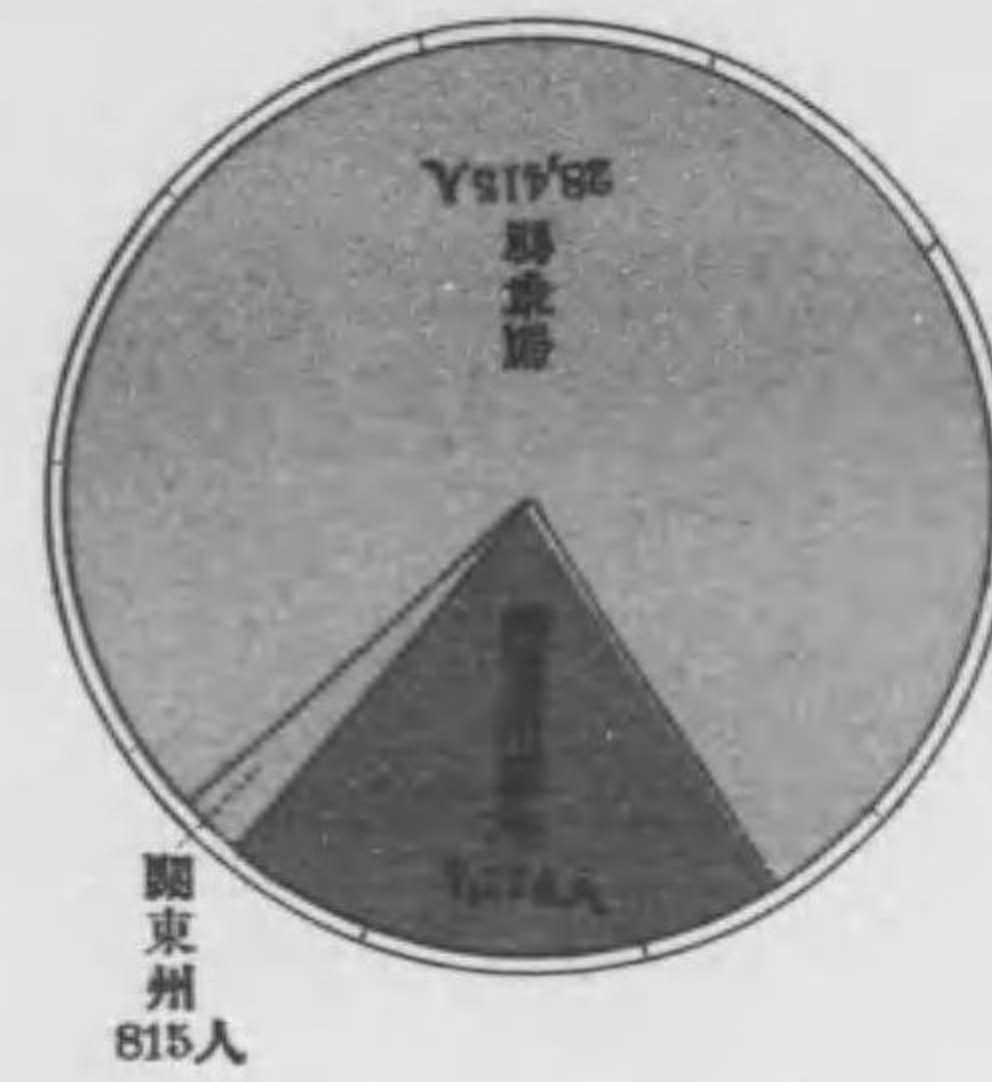
人口

人口五千以上ノ市街地ノ消長



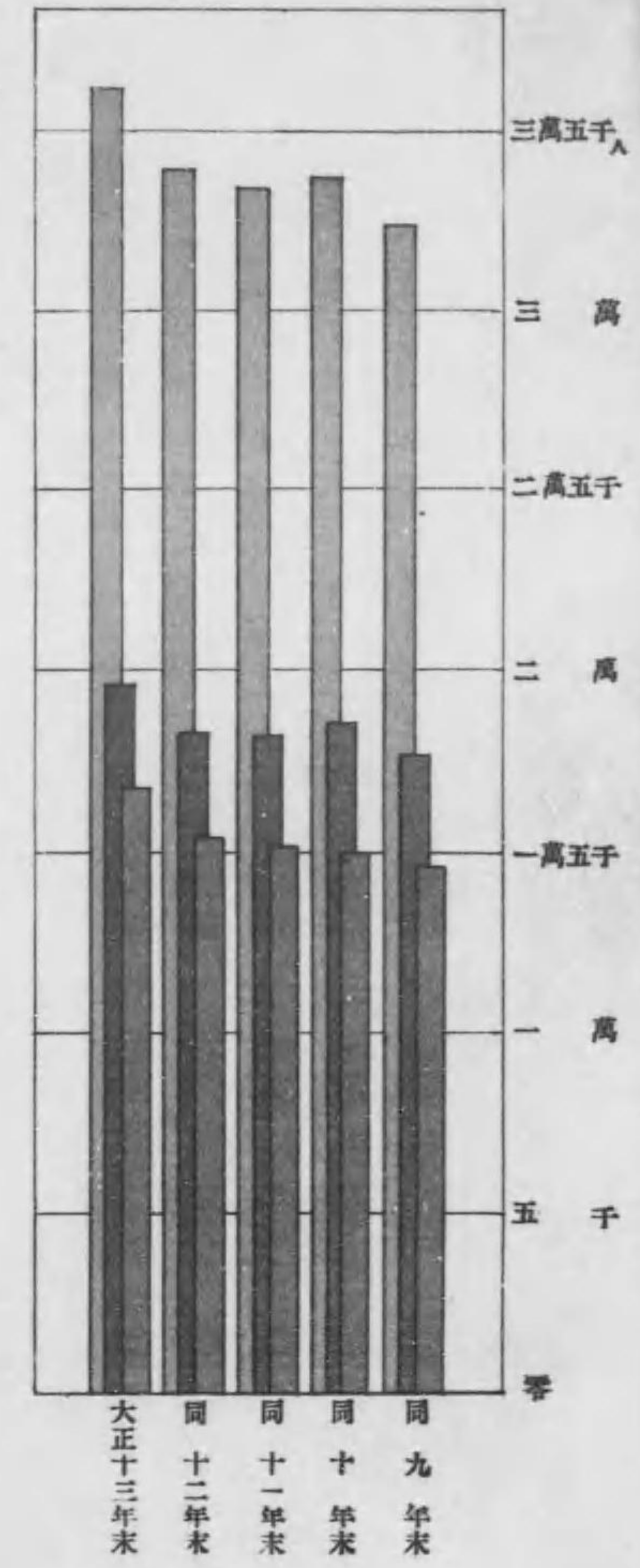
朝鮮人

地方別人口
大正十三年末



累年比較

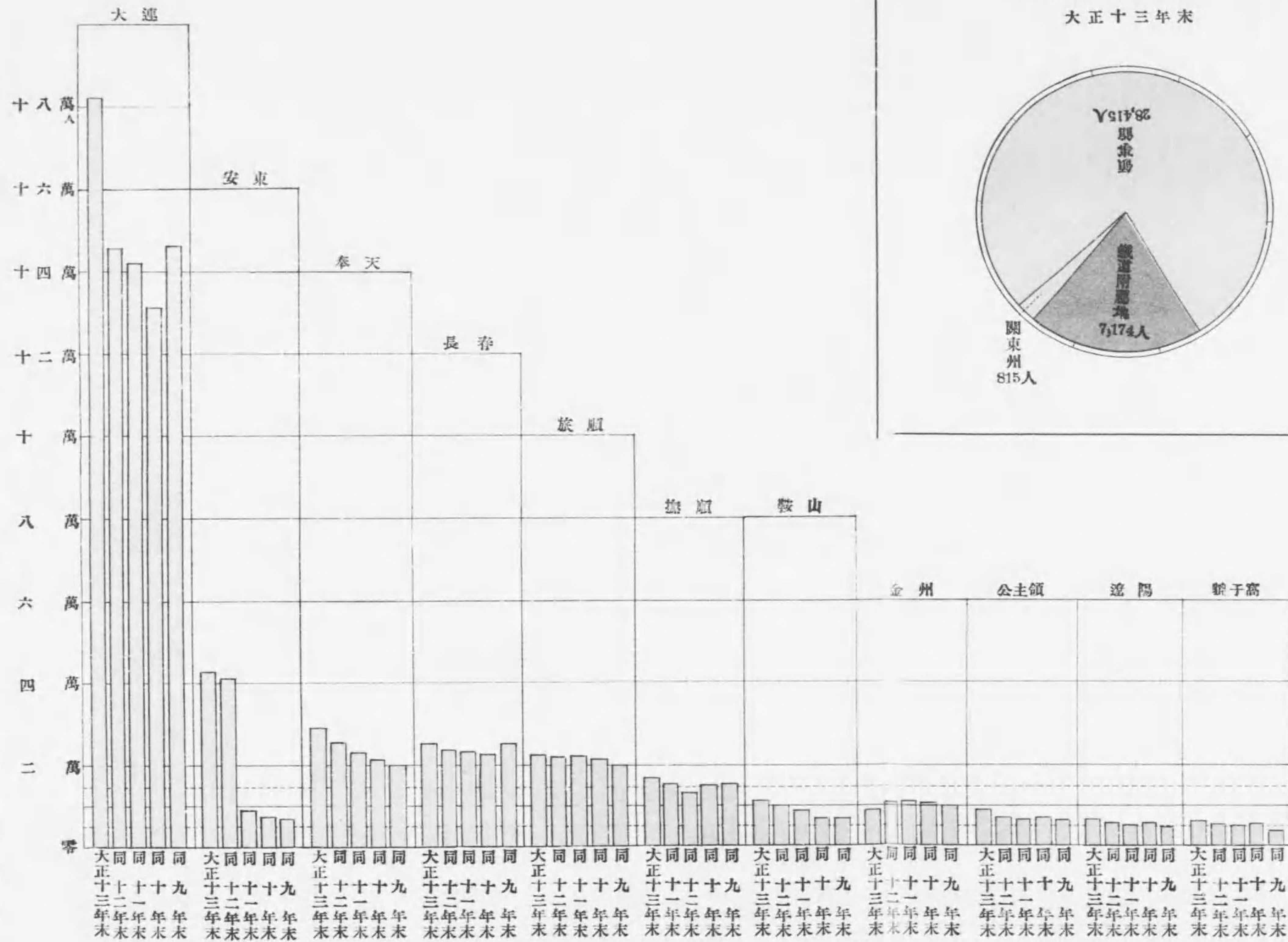
■ 總計 ■ 男 ■ 女



露光量違いの為重複撮影


人口

人口五千以上ノ市街地ノ消長



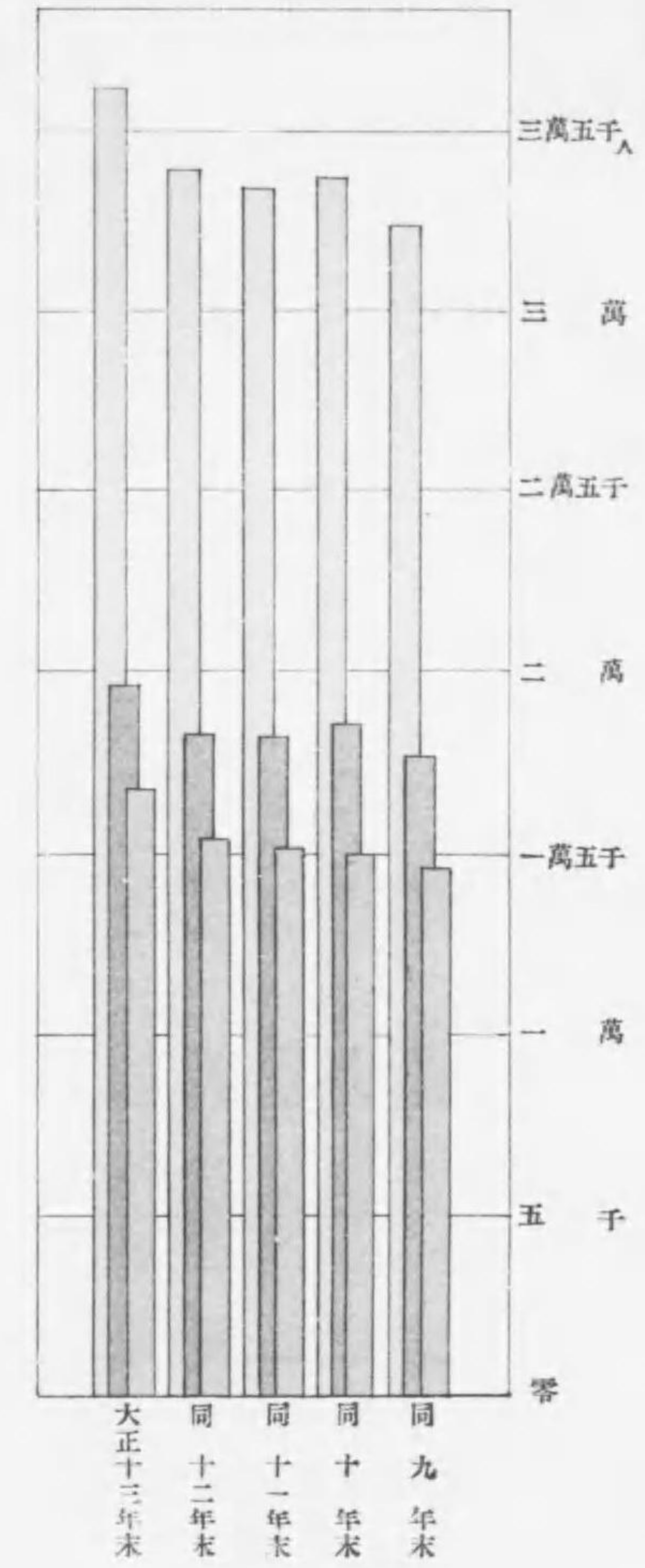
朝鮮人

地方別人口 大正十三年末



累年比較

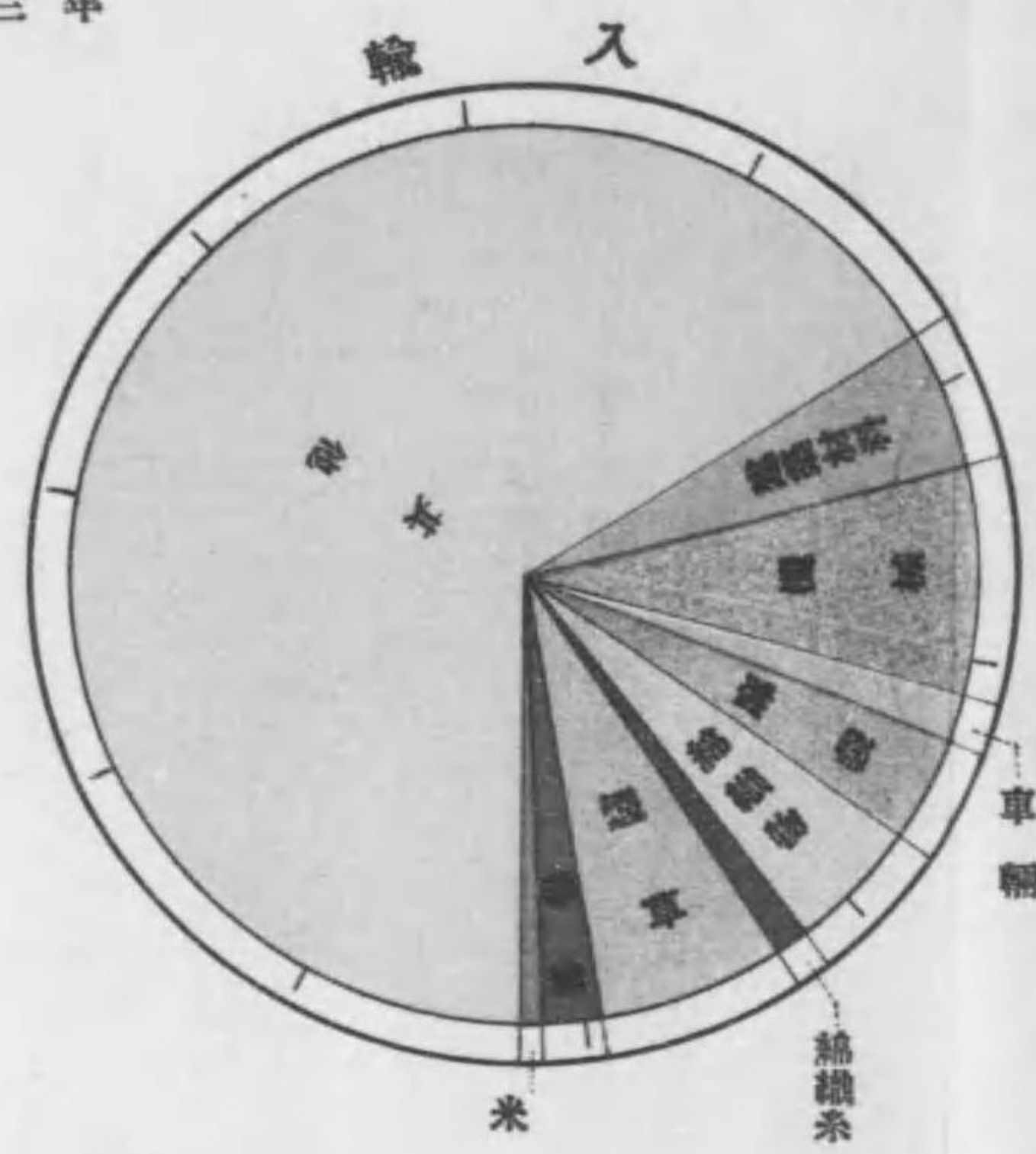
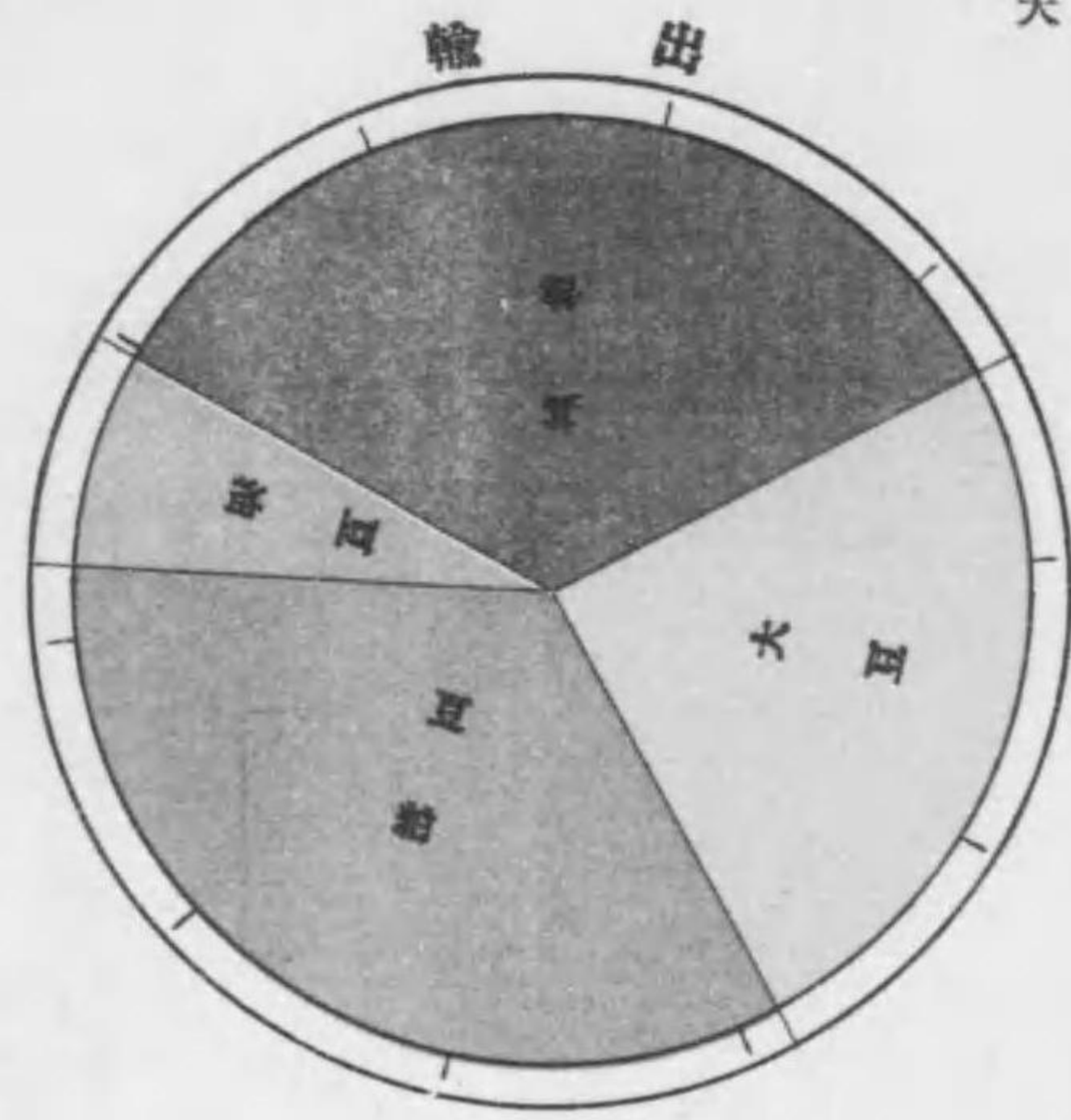
□ 總計 ■ 男 □ 女



大連港貿易

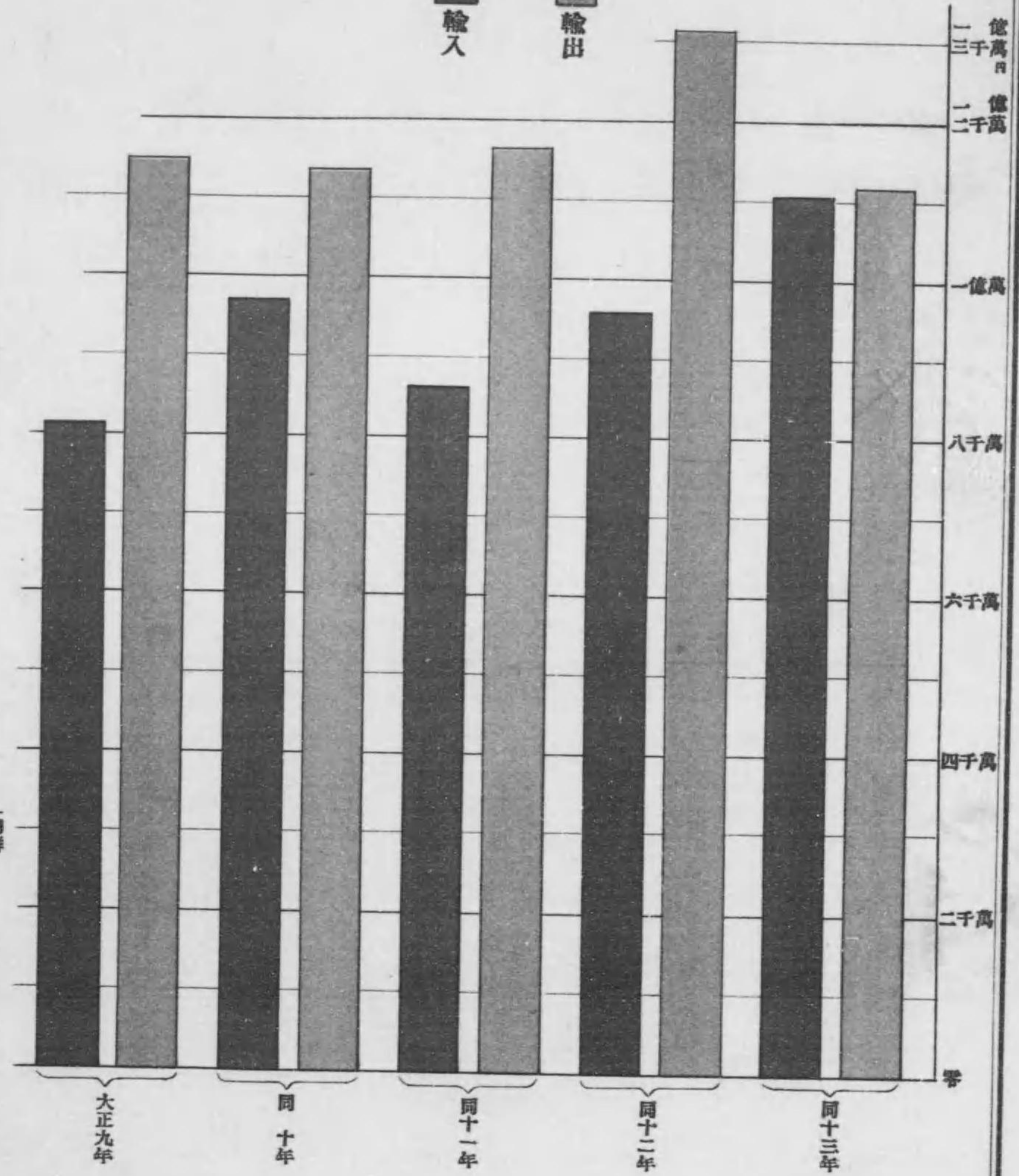
品目別

大正十三年



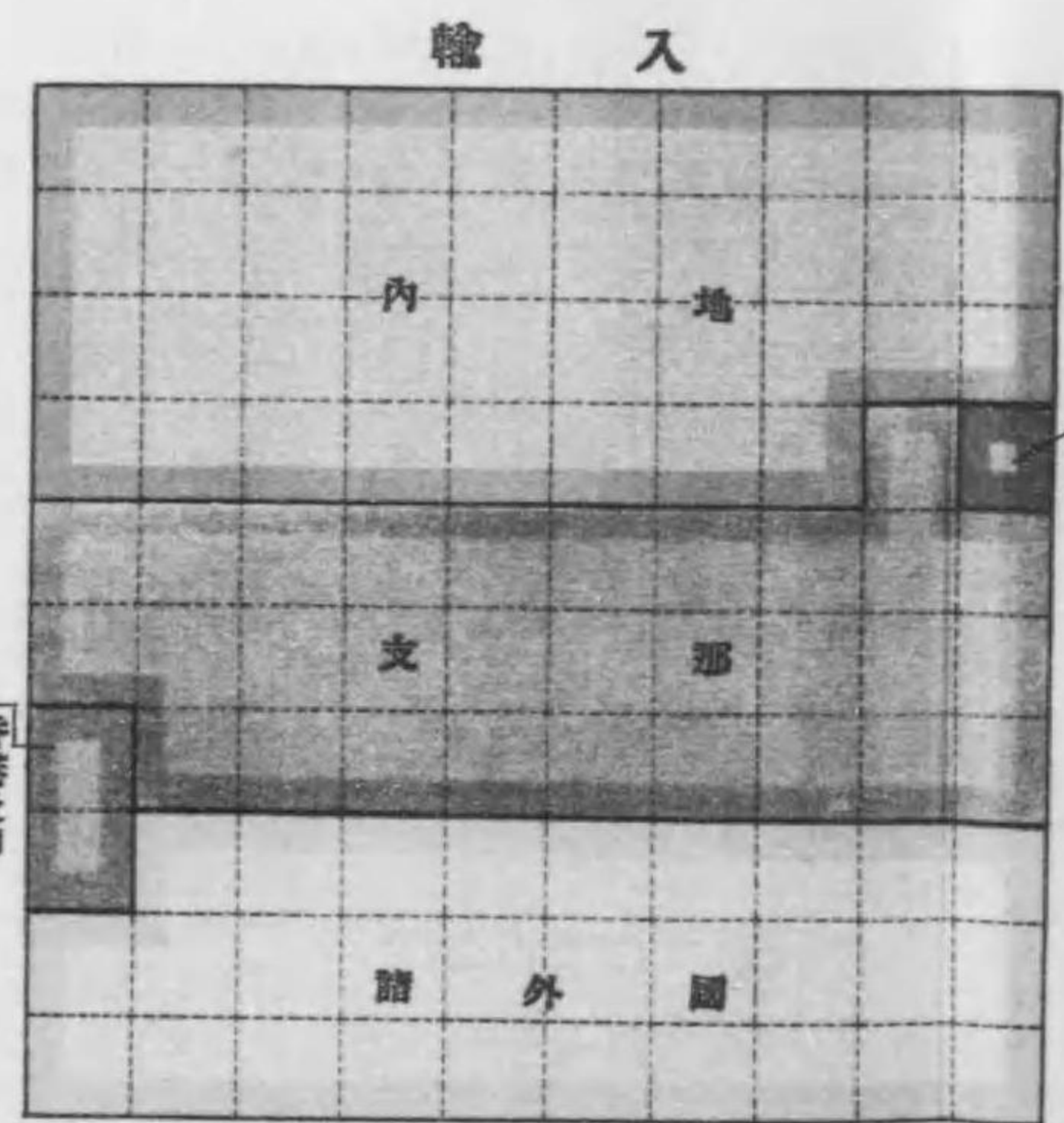
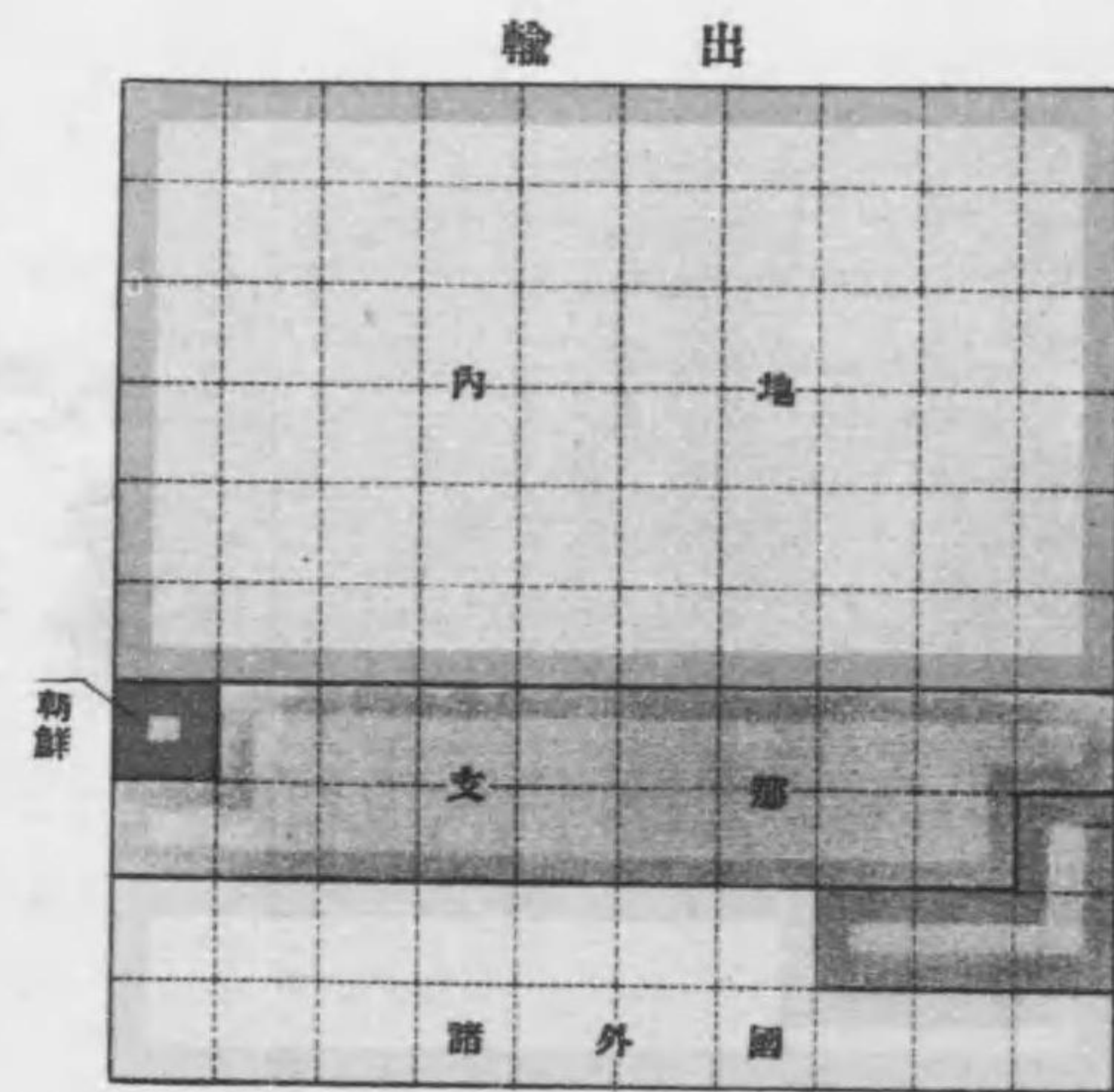
累年比較

■ 輸入
■ 輸出



國別

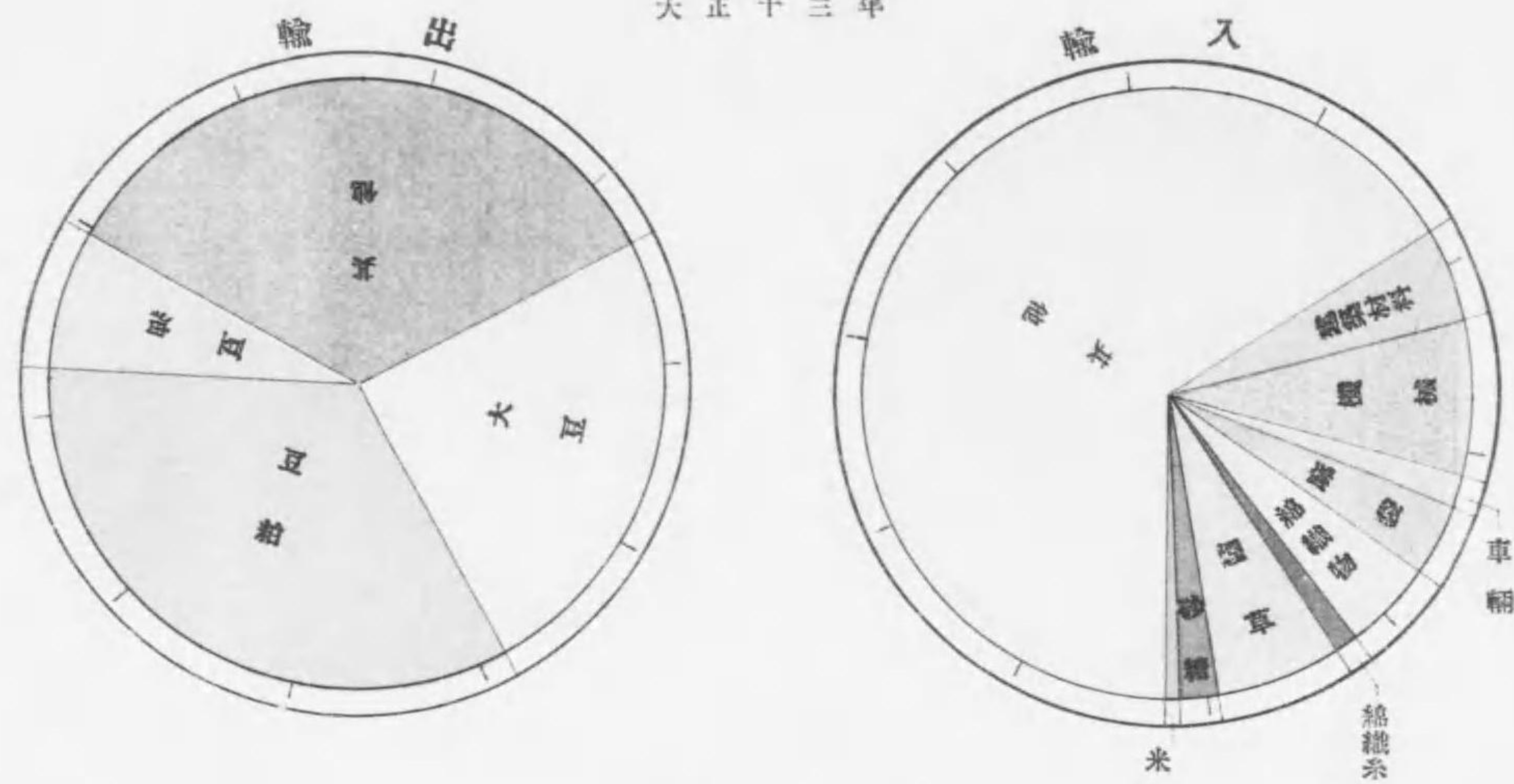
大正十三年



大連港貿易

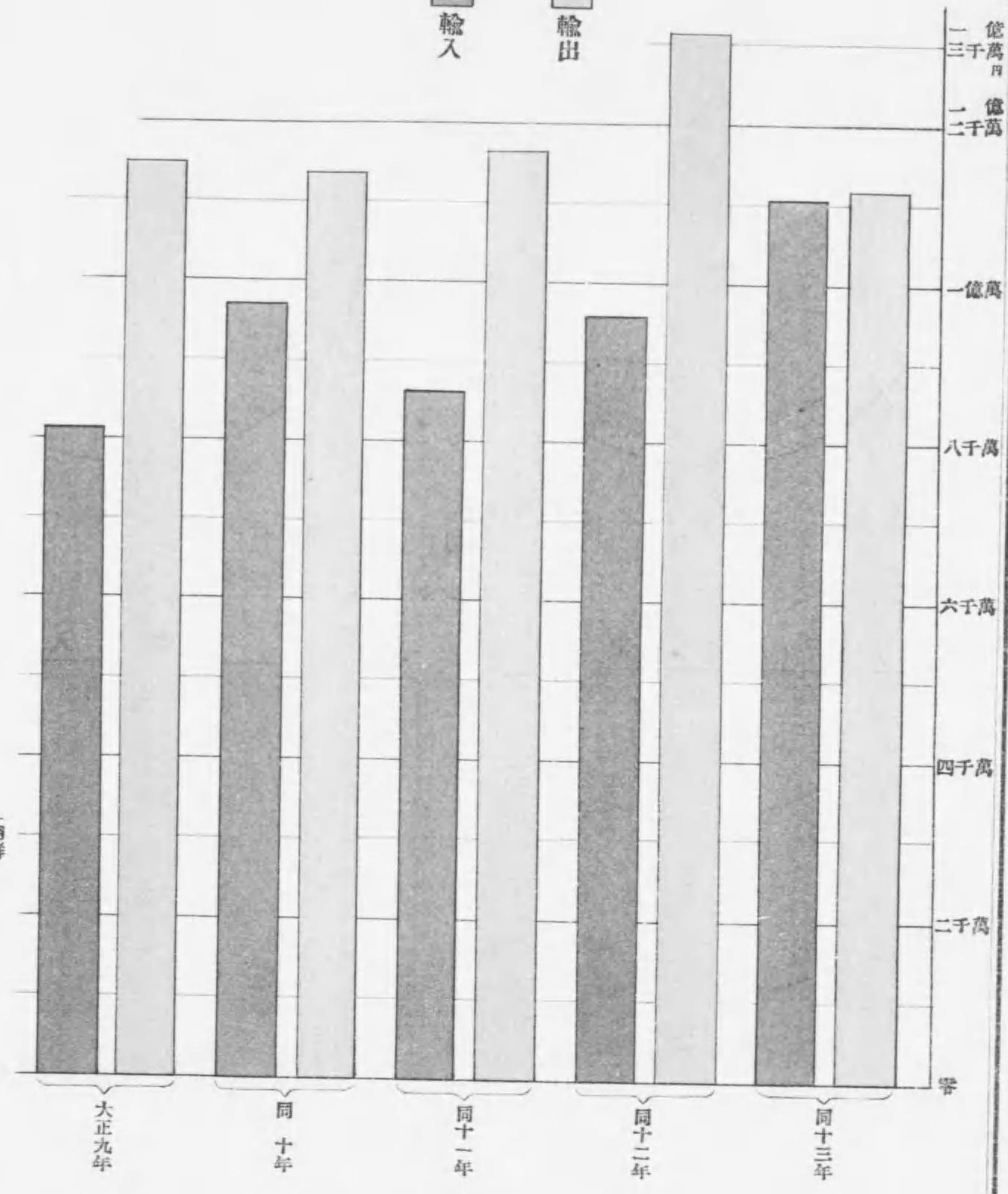
品目別

大正十三年



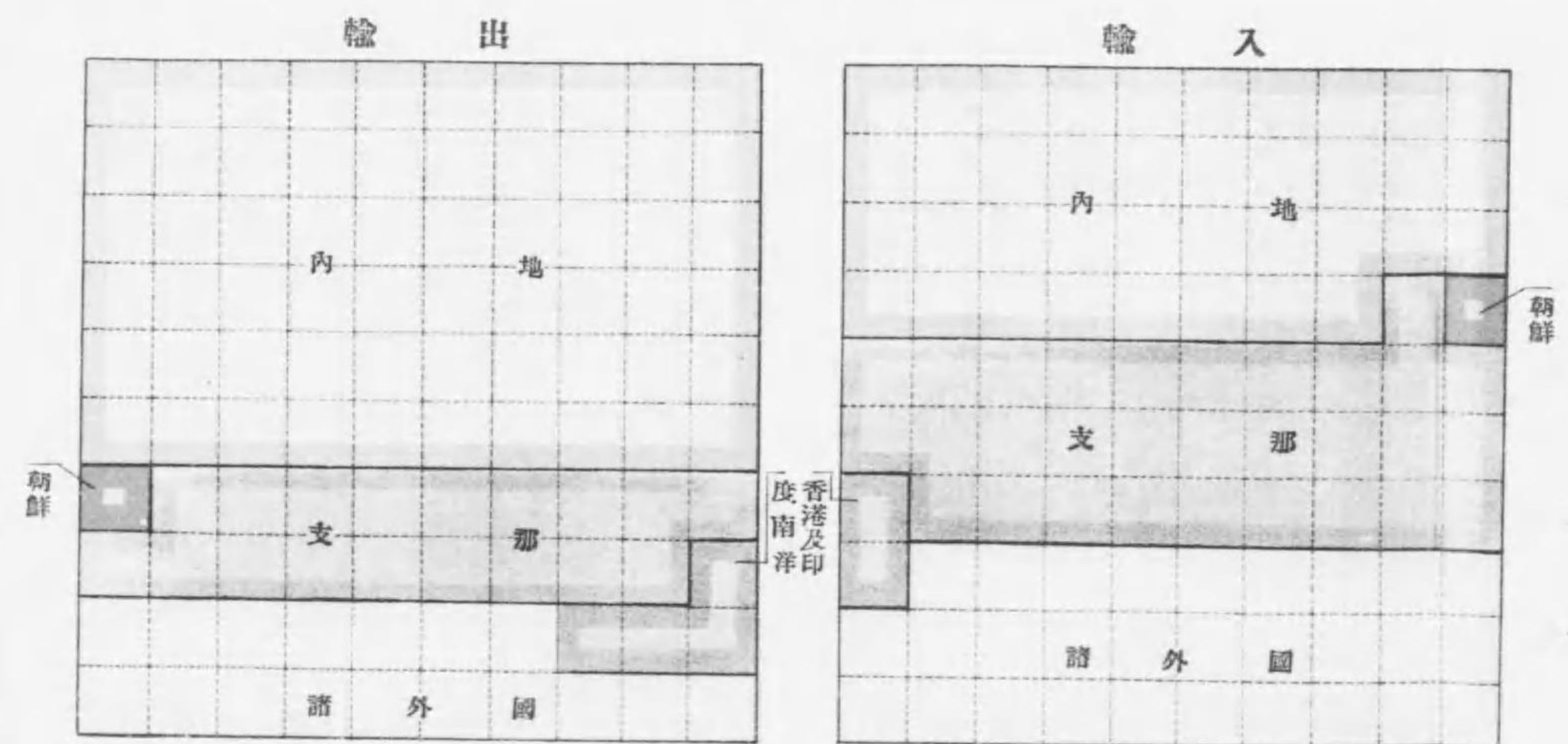
累年比較

輸入 (Input) 輸出 (Output)



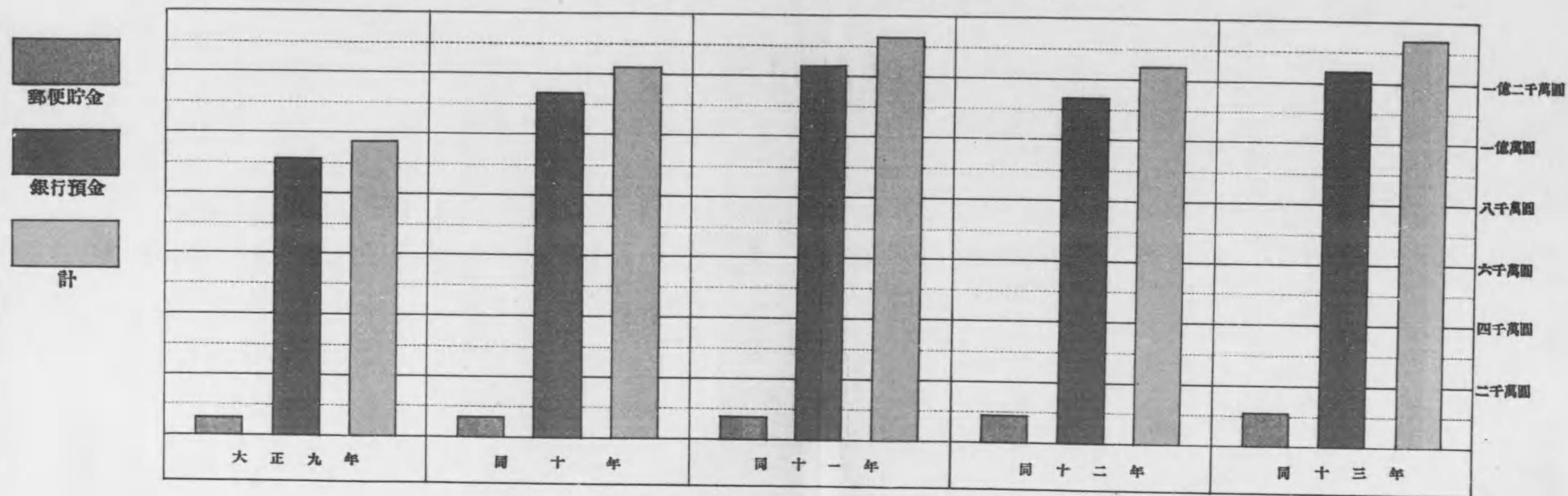
國別

大正十三年

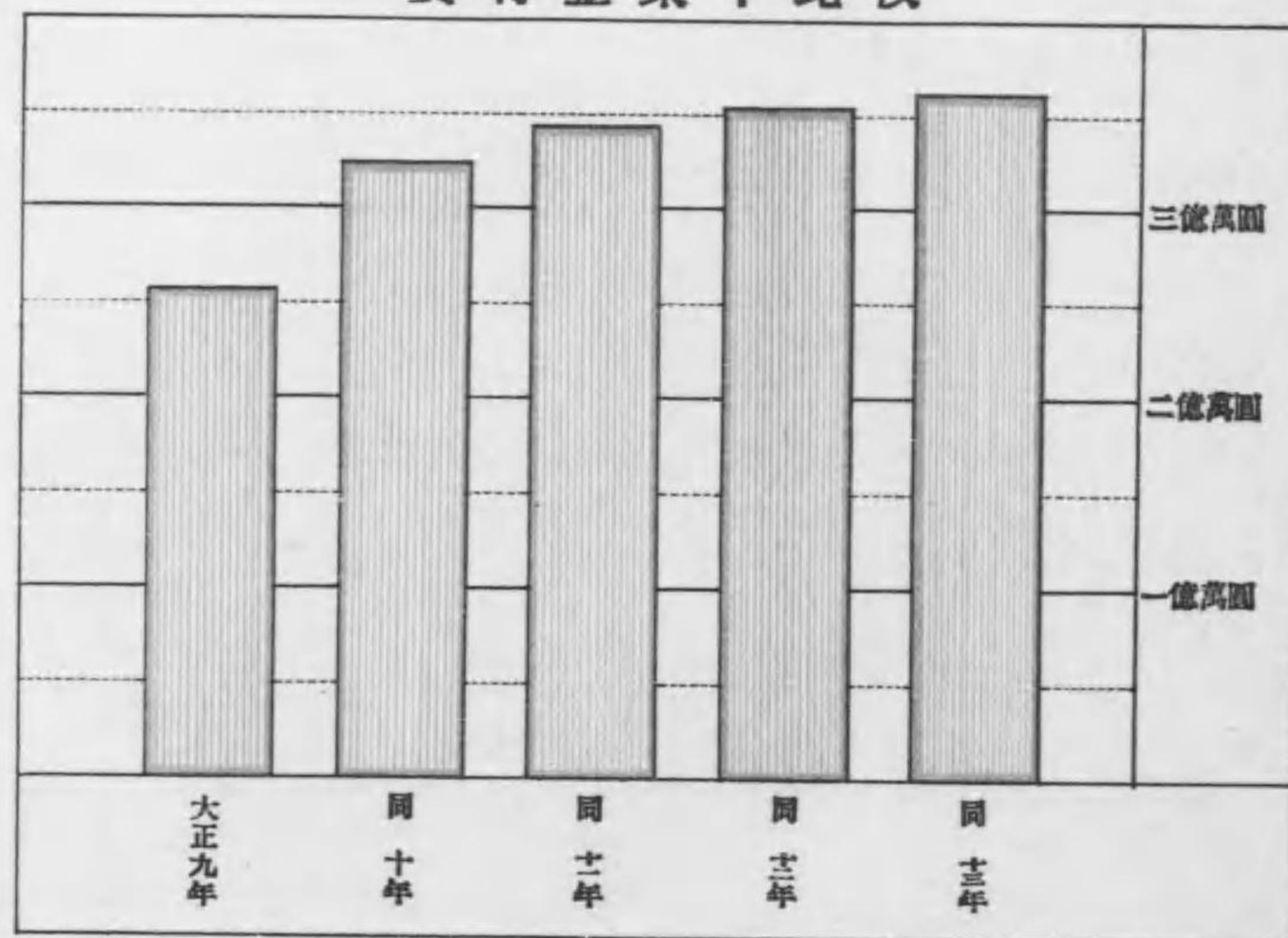


金融

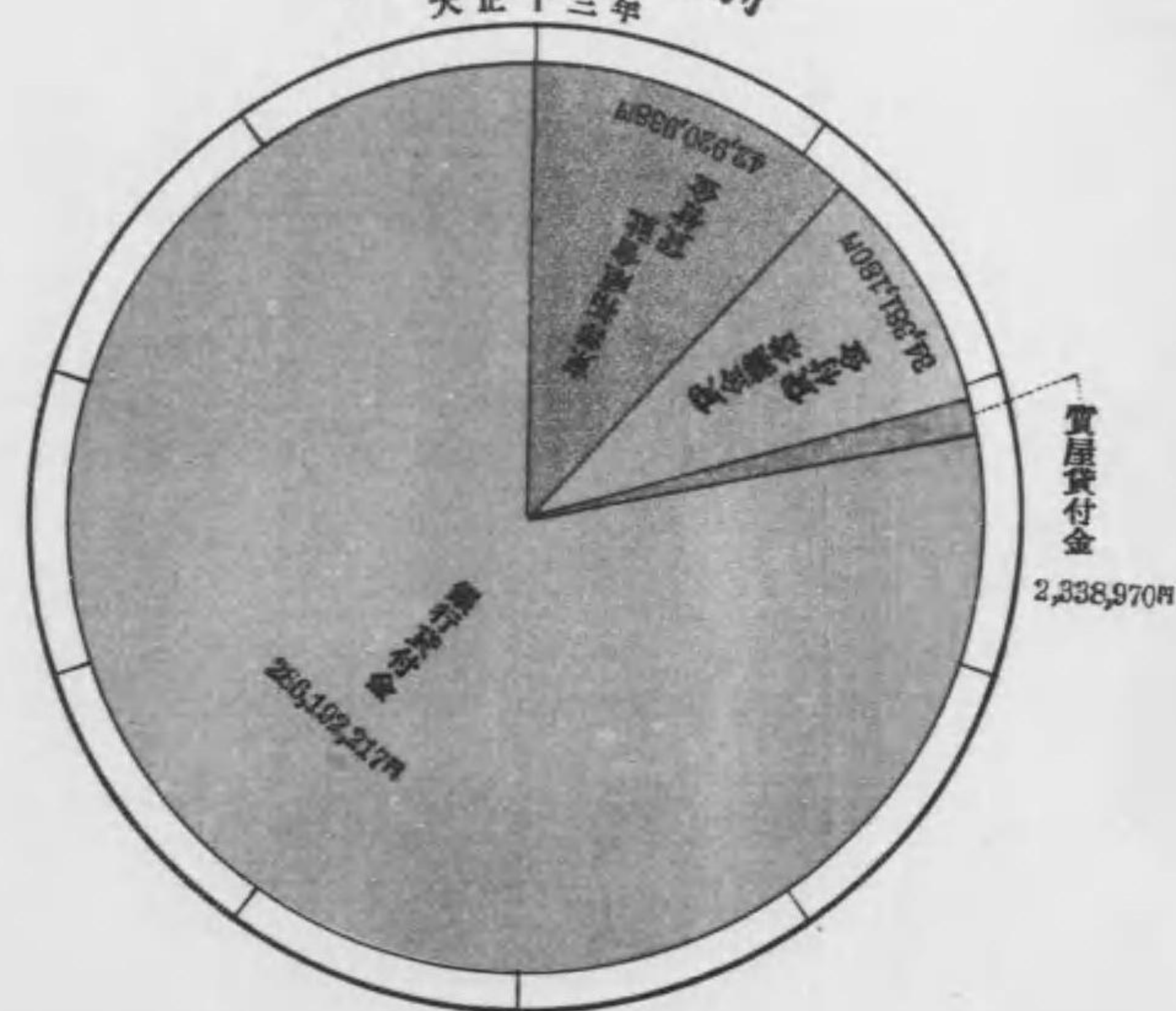
銀行預金及郵便貯金累年比較



貸付金累年比較

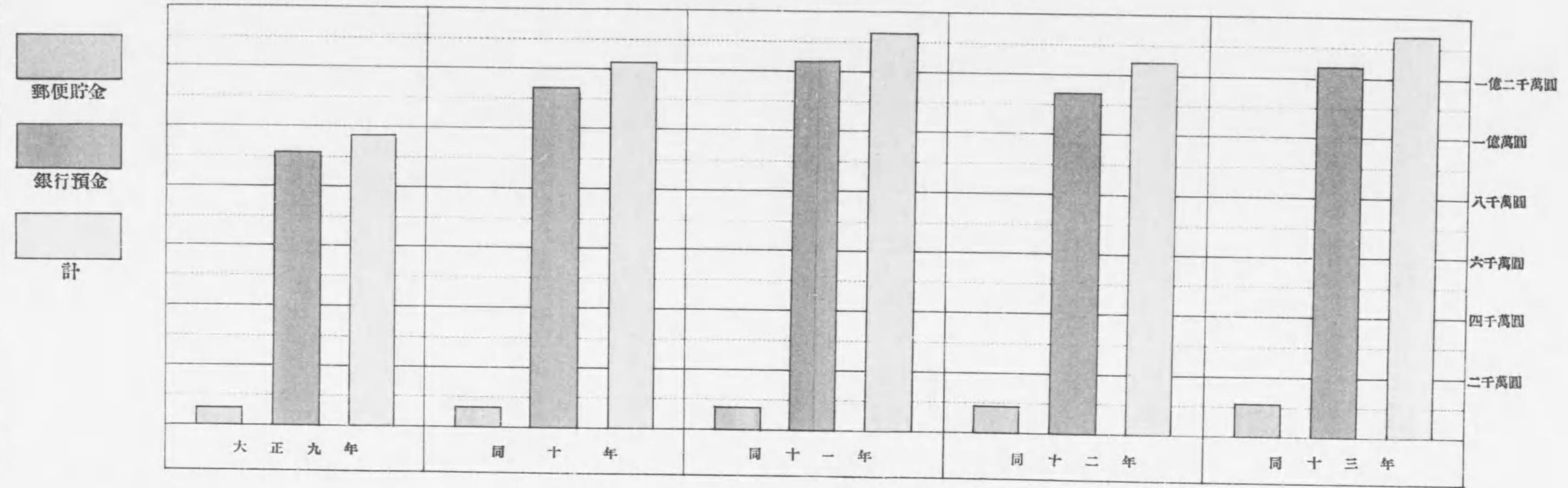


貸付金種類別

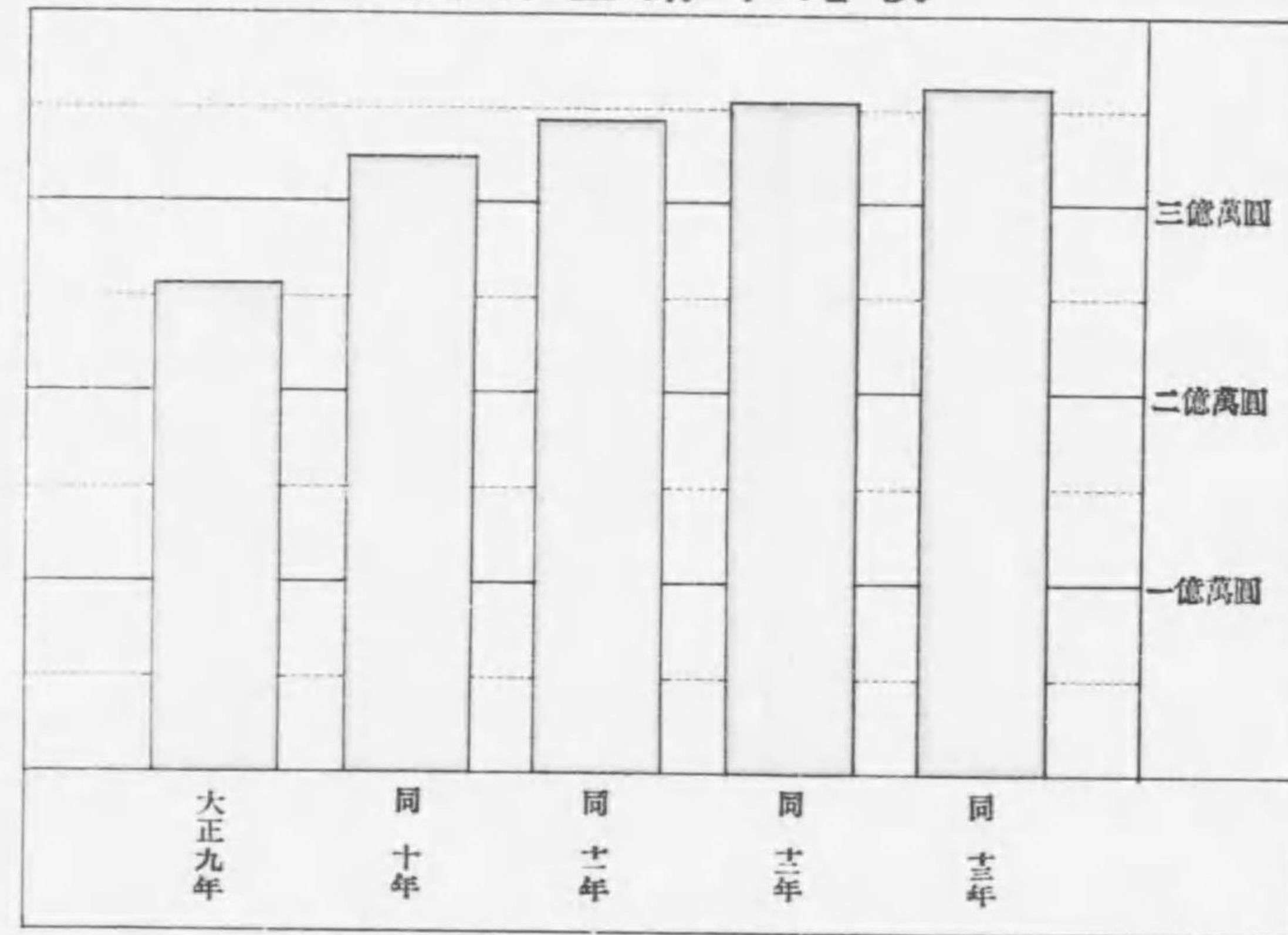


金融

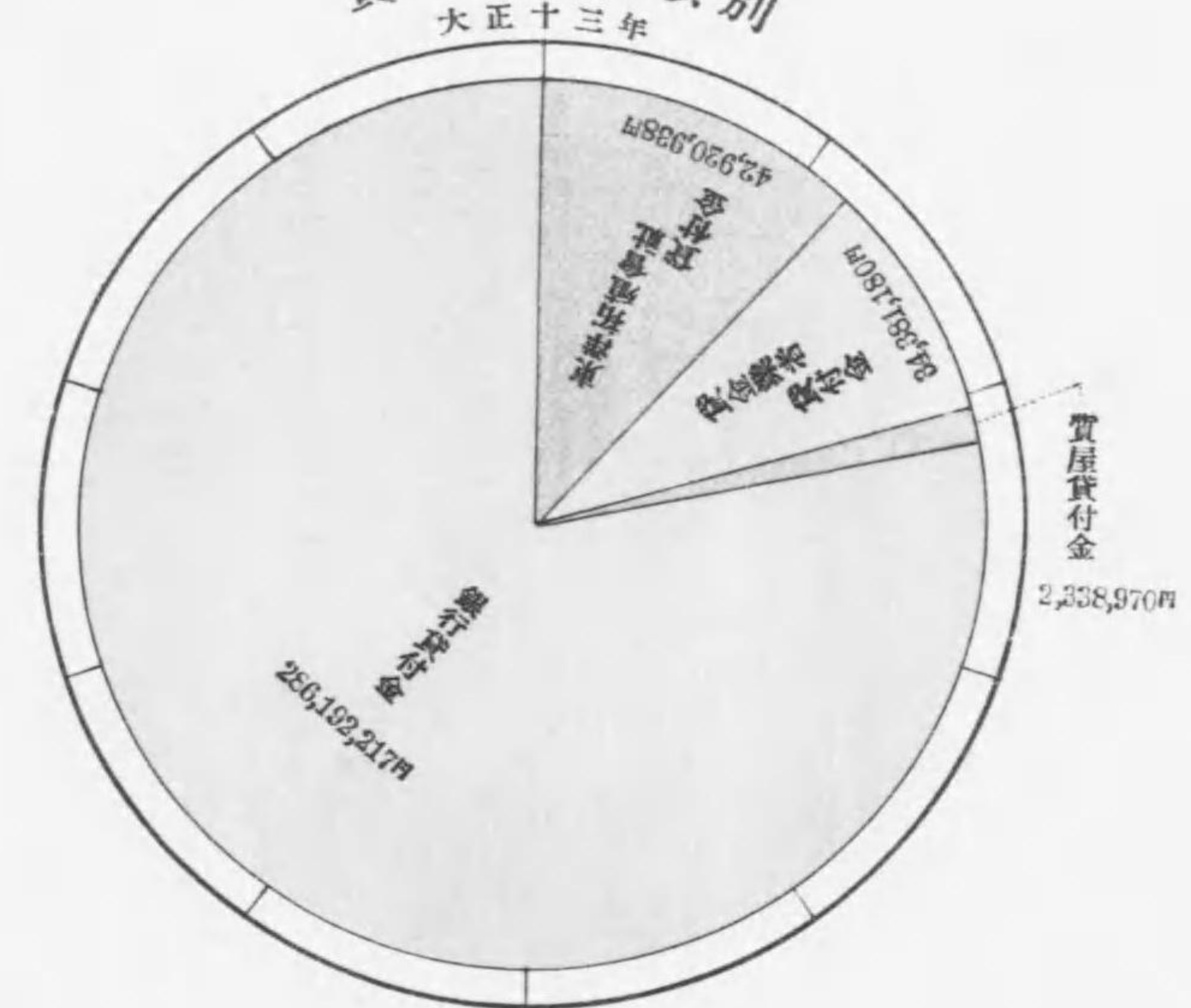
銀行預金及郵便貯金累年比較




貸付金累年比較



貸付金種類別





統 計 表

I. 土 地

面	積	224,492	方里
	一方里人口	3,234	
官 民 有地	官有地	280,814,688	坪
	有租地	587,195,474	
	免租地	65,977,366	
東 州 行 政 區	民 政 署	2	
	民 政 支 署	3	
	市	2	
	會	69	
	警 察 署	2	
	警 察 支 署	3	
	警察官吏派出所	142	
鐵 道 附 屬 地	面 積	16,601	方里
	一方里人口	15,175	
行 政 區	警 察 署	6	
	警 察 支 署	8	
	警察官吏派出所	189	

I. 位 置

地 方	方位	經 度 極 點		方位	緯 度 極 點	
		地 名	東 經		地 名	北 緯
關 東 州	極 東 極 西	鏡子高海洋島會海西屯南乾子	123.13.14	極 南 極 北	鏡子高獅子島會東獅子屯	39.00.40
		族順山頭會西湖嘴屯嶗島	120.58.08		普蘭店朝陽寺會宮家屯	39.33.37
島嶼ヲ含ムモノ	極 東 極 西	鏡子高岩流河會東岩流河屯	122.34.15	極 南 極 北	族順方家屯會單家屯	38.43.20
		族順山頭會西湖嘴屯	121.04.57		普蘭店朝陽寺會宮家屯	39.33.37
島嶼ヲ含マサルモノ						

本表ハ關東廳臨時土地調查部ノ實測ニ係ルモノナリ次表中關東州ノ周圍及面積亦同シ

2. 周 圍 及 面 積

大 正 十 三 年 末

地 方	島 嶼 數	周 圍 (里)			面 積 (方里)			一 方 里 平均人口	
		本 土	島 嶼	計	本 土	島 嶼	計		
關 東 州	族 順	10	62.19	6.06	68.25	59.655	0.208	39,863	2,912
	大 連	13	51.28	6.18	58.10	26,877	0.266	27,143	9,418
	金 州	17	70.17	10.02	80.19	46,075	0.325	46,400	2,087
	普 蘭 店	29	70.03	39.18	109.21	64,319	7.499	71,818	1,790
	鏡 子 高	54	37.04	87.18	124.22	31,477	7.791	39,268	3,279
	計	123	291.35	149.26	441.25	208,403	16.089	224,492	3,234
南滿洲鐵道附屬地	—	—	—	—	16.601	—	16.601	—	15,175
總 計	123	291.35	149.26	441.25	225,004	16.089	241,093	4,056	

3. 民 有 地

大 正 十 三 年 末

地 方	有 租 地		免 租 地					合 計
	田	畑	宅 地	山 林	池 沼	鐵道用地	其 他	
族 順	—	76,775,583	1,701,507	2,601,514	402	320,887	836,131	82,236,024
大 連	—	44,598,143	1,416,414	1,125,702	—	2,132,503	596,291	49,869,053
金 州	85,963	128,239,977	1,579,832	13,986,684	395	229,005	1,283,472	145,405,328
普 蘭 店	644,843	219,490,210	2,036,276	19,939,384	1,408	352,788	1,906,374	244,371,283
鏡 子 高	289,410	117,071,345	1,977,364	9,930,777	—	—	2,022,256	131,291,152
總 計	1,020,216	586,175,258	8,711,393	47,584,061	2,205	3,035,183	6,644,524	653,172,840
大 正 十 二 年 末	2,707	1,933,838	77,554	189,313	3,465	516,701	177,727	2,901,305
同 十 一 年 末	2,374	1,458,575	72,718	162,317	1,691	?	190,000	1,887,675
同 十 年 末	1,499	1,331,958	80,990	205,875	1,616	?	185,110	1,807,048
同 九 年 末	319	1,270,853	80,975	163,368	811	?	93,524	1,609,850
同 八 年 末	219	1,089,900	—	—	?	?	—	1,090,119

4. 官 有 地

管 轄 廳 名	建 物 敷 地	田	畑	總 計
官				
直 轄 大 金 州 民 政 支 署	108,057	—	145,459	—
順 連 州 民 政 支 署	79,100	—	7,775	—
普 蘭 店 民 政 支 署	113,549	—	—	—
鏡 子 高 等 民 政 支 署	39,915	—	163,797	—
	8,118	—	3,797	—
鏡 子 高 等 民 政 支 署	22,890	—	433	—
鏡 子 高 等 民 政 支 署	16,267	—	—	—
鏡 子 高 等 民 政 支 署	24,298	—	—	—
鏡 子 高 等 民 政 支 署	32,174	—	—	—
鏡 子 高 等 民 政 支 署	998	—	—	—
透 監 水 大 大 連 第 一 中 學	143,263	—	12,231	—
	31,332	—	19,625	—
	3,106	—	—	—
	3,337	—	—	—
	5,235	—	—	—
大 大 連 第 一 中 學	13,867	—	—	—
大 大 連 第 一 中 學	6,364	—	—	—
大 大 連 第 一 中 學	68,199	—	—	—
大 大 連 第 一 中 學	10,433	—	—	—
大 大 連 第 一 中 學	4,118	—	—	—
族 警 署	4,564	—	—	—
族 警 署	2,807	—	—	—
族 警 署	2,055	—	9,482	—
族 警 署	9,036	—	—	—
族 警 署	22,863	—	4,231	—
大 大 連 第 一 中 學	20,264	—	—	—
大 大 連 第 一 中 學	1,774	—	—	—
大 大 連 第 一 中 學	4,026	—	—	—
大 大 連 第 一 中 學	10,748	—	—	—
大 大 連 第 一 中 學	26,418	—	—	—
大 大 連 第 一 中 學	839,155	—	366,830	—
貸 付				
族 警 署	222,130	72,898	1,502,159	1,668,680
大 大 連 第 一 中 學	2,940,638	116,035	5,780,255	141,912
金 州 民 政 支 署	309,672	127,457	2,204,492	271,420
普 蘭 店 民 政 支 署	70,758	276,859	2,916,470	3,509,101
鏡 子 高 等 民 政 支 署	10,523	93,170	1,644,450	10,667,232
計	3,553,721	636,419	14,947,826	16,258,335
總 計				
大 正 十 三 年 度 末	4,392,876	636,419	14,414,656	16,258,335
大 同 十 二 年 度 末	3,045,985	508,284	12,309,415	12,457,355
大 同 十 一 年 度 末	3,025,640	435,319	8,211,008	12,438,715
大 同 十 年 度 末	2,263,694	711,021	11,122,376	12,438,715
大 同 九 年 度 末	2,236,743	711,021	11,158,323	12,438,715
大 同 八 年 度 末	2,208,841	711,021	11,339,403	12,438,715

本表ハ關東廳ニ屬スル官有地ニシテ陸海軍ニ屬スルモノハ之ヲ包含セス

地 (坪)

大 正 十 三 年 度 末

水 道 用 地	林	野 池	沼	墳 墓 地	其 他	合 計
用						
139,545	26,043	—	—	—	96,380	515,464
139,251	686,586	—	—	4,911	83,289	1,000,942
65,013	—	—	—	—	—	178,562
—	4,721,460	—	—	29,867	166,635	5,121,674
—	12,939	—	—	—	1,607	26,461
—	—	—	—	—	804	24,217
—	—	—	—	—	—	16,267
—	—	—	—	—	—	24,298
—	—	—	—	—	5,581	37,855
—	—	—	—	—	—	968
—	—	—	—	—	—	155,494
—	360	—	—	—	6,424	57,741
—	—	—	28,230	—	4,503	35,838
—	—	—	—	—	—	3,327
—	—	—	—	—	3,151	8,406
—	—	—	—	—	—	13,867
—	—	—	—	—	—	6,364
—	—	—	—	—	3,707	71,906
—	—	—	—	—	—	10,433
—	—	—	—	—	—	4,118
—	—	—	—	—	—	4,564
—	—	—	—	—	—	2,807
—	—	—	—	—	—	11,537
—	—	—	—	—	—	9,036
—	—	—	—	—	—	27,094
—	—	—	—	—	—	20,264
—	—	—	—	—	—	1,774
—	—	—	—	—	—	4,026
—	—	—	—	—	—	10,748
—	—	—	—	—	—	26,418
—	—	—	—	—	—	32,296
343,839	5,447,406	—	28,230	61,913	372,276	7,458,749
用						
—	69,917,011	—	20,710	64,944	1,580,493	75,049,025
289,008	50,291,249	—	57,485	222,340	2,171,456	62,009,378
—	40,999,612	—	19,644	272,658	1,858,082	46,063,037
—	46,185,383	—	30,764	376,957	3,091,011	56,457,303
—	19,330,486	—	80,641	148,157	1,802,547	33,777,196
288,088	226,723,741	—	209,244	1,085,056	10,503,589	273,355,939
計						
631,847	232,171,147	—	237,474	1,146,069	10,875,865	280,814,688
278,827	85,701,122	—	1,238,884	102,480	7,791,758	123,434,111
?	14,943,665	—	282,198	32,215	7,292,507	46,661,267
?	14,943,665	—	282,198	16,796	7,243,560	49,021,935
?	14,943,665	—	351,174	16,796	7,251,826	49,026,080
?	12,946,450	—	353,771	16,796	4,139,499	44,144,496

5. 行政區劃ノ沿革

大正十三年十一月二十五日	大正十二年八月二十九日	大正十一年十一月二十八日	大正十年六月三日	大正八年八月十八日	大正六年四月一日	明治四十一年十一月一日	明治三十九年九月一日	明治三十八年六月二十三日
關 東 州								
旅順民政署	旅順民政署	旅順民政署	旅順民政署	旅順民政署	旅順民政署	旅順民政署	旅順民政署	旅順民政署
大連民政署	大連民政署	大連民政署	大連民政署	大連民政署	大連民政署	大連民政署	大連民政署	大連民政署
南滿洲鐵道附屬地								
口陽天鐵安	口陽天鐵安	口陽天鐵安	口陽天鐵安	口陽天鐵安	口陽天鐵安	口陽天鐵安	口陽天鐵安	口陽天鐵安

6. 署ノ區劃及面積

大正十三年末

民政署、支署	市	會	警察署、支署	警察官吏派出所數	面積	一方里平均人口	一派派出所平均人口
關 東 州							
旅順	1	6	旅順	25	39,863	2,912	4,643
大連	1	11	大連	31	27,144	9,418	4,917
金州	—	14	金州	4	46,400	2,087	5,330
普蘭店	—	18	普蘭店	8	71,818	1,790	5,542
關子	—	20	關子	11	39,268	3,279	0,455
州店窩	—	—	州店窩	15	—	—	5,580
總計	2	69	總計	25	224,492	3,234	5,150
正十一年末	2	69	正十一年末	142	224,477	3,243	5,273
正十二年末	2	69	正十二年末	123	218,757	3,130	5,583
正十三年末	2	69	正十三年末	123	218,757	3,018	5,368
大同同	2	70	大同同	120	218,757	3,051	5,562
鐵 道 附 屬 地							
營口	4	—	營口	4	—	—	1,030
瓦房店	13	—	瓦房店	13	3,038	6,706	745
遠東	9	—	遠東	9	—	—	722
奉天	15	—	奉天	15	2,386	9,367	1,039
本溪	18	—	本溪	15	—	—	807
鐵嶺	13	—	鐵嶺	18	5,700	15,203	1,700
長安	25	—	長安	13	—	—	261
安東	8	—	安東	25	1,748	13,381	2,120
四平街	13	—	四平街	8	—	—	611
總計	17	—	總計	13	—	—	1,423
正十一年末	11	—	正十一年末	17	2,706	19,442	1,677
正十二年末	8	—	正十二年末	11	—	—	1,069
正十三年末	26	—	正十三年末	8	1,023	45,158	1,543
大同同	189	—	大同同	26	—	—	1,777
總計	174	—	總計	189	16,601	15,175	1,333
正十一年末	148	—	正十一年末	174	16,163	14,669	1,365
正十二年末	148	—	正十二年末	148	16,142	11,529	1,257
正十三年末	148	—	正十三年末	148	15,772	11,472	1,222
大同同	136	—	大同同	136	15,708	11,322	1,308

7. 警 轄 區 域

大正十三年末

署 名	派 出 所 名	地 域
旅 順 旅 順 警 察 署	十善殿迎乃東日大明子田柏南羊雙山三水龍警牧驪龍黃官	旅 順 市
	年 寺 町町町橋町橋町町町町子理蓮海村堡警頭子驛廠街川子	方家屯會 山頭村會 三灣堡會 水師營會 營城子會 王家店會
大 連 警 察 署	大北濱日興敷漢美常西近神西若達山寺子土沙山初周南萃柳大老海嶺石	大連市ノ一部、老虎灘會ノ一部、嶺前屯會ノ一部
	公 園 廣 田 驛町町橋町場町町町場町町町通通町町町町	周水子會 南關嶺會 革鎮堡會 大連警會 老虎灘會ノ一部 海嶺屯會 嶺前屯會ノ一部
水 上 警 察 支 署	直 頭 水 大 山 通 分 上 室	大連港 大連市ノ一部

7. 管轄區域表

署名	派出所名	地名
奉天警察署	直轄	轄驛 楊町町町通河屯電屯子 天 廣 田 戶 央 葉茂田島連 家樹官 相石城 代 千 直奉西中青加隅宮浪千渾蘇翰文姚陳虎新
	撫順支署	轄町驛町坑坑堡坑壘子屯子橋場坎子街廣樂臺屯橋所子 順 見 嚙 工 士 山金柏維虎 家田 風井工達石安爾安路家 直新撫本富大千楊東老打新孤松亞龍深華萬李永飄水聯聯
	本溪湖支署	轄町橋子寨河金頭攻塔關堡臺 日本橋連子 馬山家心 直桃日石火大福橋南下連那牛
	直轄	轄 驛子驛驛通 嶺臺 山臺堡條 石勝頂五 直西鐵新亂得平北
		沙河(沙河ヲ含マス)ヨリ新臺子(新臺子ヲ含マス)迄及安奉線分岐點ヨリ姚千戸屯迄 撫順支線(撫順支線ヲ含マス)ヨリ撫順迄 姚千戸屯(姚千戸屯ヲ含マス)ヨリ草河口(草河口ヲ含マス)迄 新臺子ヨリ中固(中固ヲ含マス)迄

7. 管轄區域表

署名	派出所名	地名
鐵嶺警察署	開原支署	轄街 宅街街二圖驛驛河驛 原 大 第 子 家三 大街 子 鹿大 固 仲 井 直開南民孫北柳柳昌中金馬瀋
長春警察署	直轄	通通通北流通屯屯屯屯子 橋 道 錄 泉 町 木 條 家 家 城 頭 一 西和北東南中日二五東東北孟大范陶寬
	四平街支署	轄堡 子頭子哈林切路 廟 勾牛木踏大 直十北南雙泉恒虹楊北南
	公主嶺支署	轄通通堡家樹子 島 條 三 島家 榆房 直般西大郭基大劉
安東警察署		轄驛岸頭橋通橋橋街流流源鎮增音城 東 江雷和花 前道道 河鼓龍山 直安江準鎮三大此虹縣七六桃沙哈五湯
		中固ヨリ滿井迄 劉房子(劉房子ヲ含マス)ヨリ長春迄 滿井(滿井ヲ含マス)ヨリ郭家店(郭家店ヲ含マス)迄 郭家店ヨリ劉房子迄 草河口ヨリ安東迄

7. 管 轄 區 域 概

署 名	派 出 所 名	地 域
	高鳳四鎮秋劉通草市 雁鳳臺冠 遼河場	門城子山木家堡口通
牛莊領事館警察署	領事館 領二鎮牛蓋五	內町州城城嘴 奉天省中營口、錦、盤山、北鎮、義、錦西、興城、海城、綏中、蓋平及復各縣
遼陽領事館警察署	直西	轄關 奉天省中遼陽、遼中、及臺安各縣
奉天總領事館警察署	直十小城城大大新西興吳 間西內北西民大 公 堡	轄房圍南北門門府子京苑 奉天省中瀋陽、撫順、本溪、新民、彰武、黑山、興京、通化、桓仁各縣
鐵嶺領事館警察署	直敷城開昌通大北朝八大樓柳法輝八南 島 城 城 原圖 山 城 口吃 陽面肚子 庫 樑 城 山 城	轄町內內內江頂子鎮城川哈河門南樹子 奉天省中鐵嶺、開原、柳河、輝南、海龍、東豐、西豐、西安、昌圖、康平及法庫、各縣
長春領事館警察署	北伊懷買四三張 門通德寶漢江家	外縣縣街局口灣 奉天省中、梨樹及懷德各縣 吉林省中、長春、伊通、農安、長嶺及德惠各縣
安東領事館警察署	舊鳳接三潭大大石通長 道 派 市鳳梨 派 水東孤頭	街城樹頭泡涉山城港白 奉天省中安東、鳳凰、岫巖、莊河、寬甸、臨江及長白各縣

S. 島 嶼

島 嶼 名	經 度		緯 度		周 圍	面 積	
	東 端	西 端	北 端	南 端			
旅順	121,02.10	121,01.04	38,52.22	38,52.01	1.00	0.0252	
海 獅 島	120,58.55	120,58.08	38,57.33	38,58.50	1.02	0.0488	
大 連	122,12.15	121,11.08	39,05.36	39,04.55	1.13	0.0744	
南 三 山 島	121,50.00	121,48.50	38,53.45	38,51.50	3.00	0.1860	
長 兔 兒 島	122,50.00	122,39.42	39,18.27	39,17.32	1.21	0.0440	
金 州	122,33.03	122,33.25	39,19.32	39,18.45	1.02	0.0288	
鹿 島	122,34.22	122,33.30	39,11.40	39,11.12	1.01	0.0556	
東 媽 嶼 島	122,29.30	122,28.33	39,12.27	39,11.35	1.11	0.0612	
西 媽 嶼 島	122,28.20	122,26.12	39,12.18	39,11.12	2.10	0.0812	
廣 箕 島	122,44.17	122,43.57	39,22.30	39,21.58	1.15	0.0910	
青 島	122,44.20	122,42.48	39,20.34	39,19.00	2.13	0.1490	
黑 島	122,17.43	122,16.36	39,16.45	39,16.00	1.21	0.0664	
普 蘭 店	路 坨 島	121,23.55	121,22.41	39,28.20	39,27.16	1.24	0.1190
平 島	121,28.33	121,27.05	39,25.33	39,24.30	1.30	0.1030	
交 流 島	121,27.01	121,24.25	39,28.20	39,26.06	4.29	0.5610	
西 中 島	121,22.12	121,14.46	39,29.36	39,22.08	12.18	3.2360	
鳳 鳴 島	121,26.16	121,18.54	39,26.44	39,21.47	8.26	3.0766	
平 島	122,20.23	122,19.18	39,20.37	39,20.00	1.10	0.0528	
大 長 山 島	122,40.53	122,29.18	39,18.30	39,15.23	15.06	1.6096	
哈 仙 島	122,32.25	122,29.06	39,13.26	39,14.13	3.08	0.3102	
島 嶼	122,40.28	122,58.45	39,15.43	39,14.59	2.01	0.1132	
紀 嶼 島	122,48.07	122,45.47	39,13.50	39,13.50	2.24	0.1350	
小 長 山 島	122,44.44	122,37.15	39,14.51	39,12.17	11.21	1.1186	
小 塞 格 島	122,56.13	122,34.50	39,13.32	39,12.24	2.23	0.1010	
鏡 子 窩	瓜 仙 島	122,26.56	122,24.41	39,16.17	39,15.16	2.19	0.0888
瓜 皮 島	122,26.27	122,24.06	39,14.10	39,13.13	2.04	0.1380	
洪 子 島	122,25.05	122,23.09	39,10.53	39,10.08	1.27	0.0510	
葫 蘆 島	121,18.19	121,17.30	39,12.18	39,10.51	1.04	0.0280	
廣 鹿 島	122,24.00	122,18.26	39,13.08	39,08.38	9.28	1.7372	
嶺 子 島	122,45.08	122,41.52	39,02.58	39,00.40	5.24	0.5424	
裕 連 島	122,48.39	122,46.25	39,04.53	39,04.06	2.21	0.0952	
小 耗 島	122,52.15	122,50.40	39,04.10	39,03.07	2.17	0.1092	
大 耗 島	122,49.51	122,48.30	39,03.32	39,02.30	2.00	0.1206	
海 洋 島	123,11.13	123,07.26	39,05.20	39,01.38	8.04	1.2451	
北 砣 子	123,10.18	123,09.20	39,06.03	39,05.12	1.13	0.0450	

本表ハ關東廳臨時土地調査部ノ實測ニ係ルモノニシテ周圍一里以上ノ島嶼ノミヲ掲ク

Table with multiple columns and rows, likely a detailed weather log or data table. The content is too faint to transcribe accurately but appears to contain numerical and categorical data.

II. 氣 象

(大 連 氣 象)

氣 壓	(平 均)	763.2
氣 溫	(平 均)	10.2
	最 高	34.0
	最 底	(-)17.7
濕 度	(平 均)	65%
風	{ 平 均 風 力	7.4
	{ 平 均 風 向	北 64 度 西
天 氣 日 數	{ 快 晴	140
	{ 曇 天	77
	{ 降 水	73
	{ 暴 風	260
	{ 不 照	23
	{ 雪	31
	{ 霜	44
	{ 霰	7
	{ 霧	32
	{ 雷 電	17
{ 地 震	同 I	

9. 觀 測 所

大正十三年末

名 稱	所 在 地	位 置		晴雨計海面 上ノ位置	觀測開始年月日	標 準 時
		東 經	北 緯			
關 東 廳 觀 測 所	大連市八幡町三十五番地	121.36	39.54	97.3	明治37 IX 7	西部標準時
同 旅 順 支 所	旅順市新市街高崎町十八番地	131.16	39.47	79.6	同 38 VII 17	
同 營 口 支 所	營口新市街青柳町	122.14	40.40	2.7	同 38 IX 30	
同 奉 天 支 所	奉天日吉町七番地	123.23	41.48	43.8	同 38 V 1	
同 長 春 支 所	長春鐵道附屬地四一號町	125.18	43.55	225.5	同 41 XI 20	

西部標準時ハ東經百二十度平時ニシテ帝國中央標準時ニ遅レルコト一時間ナリ

10. 警 報 信 號 標

大正十三年末

名 稱	所 在 地	位 置		標柱ノ高さ	建 設 年 月 日
		東 經	北 緯		
正式暴風警報信號標	關 東 廳 觀 測 所 構 內	121.36	38.54	74.0	大正 7 I 1
暴風警報信號標	南滿洲鐵道株式會社單頭事務所屋上	121.39	38.56	165.5	同 10 I 1
同 上	關東廳海務局旅順支局前海岸	121.15	38.48	75.6	明治 44 VI 1
同 上	大連民政署管内老虎灘會老虎灘村	121.40	38.52	60.0	大正 2 IV 1
暴 風 雨 標	關 東 廳 觀 測 所 構 內	121.36	38.54	72.0	同 7 I 1
同 上	南滿洲鐵道株式會社單頭事務所屋上	121.39	38.56	165.5	同 10 I 1

II. 氣 壓 (耗) 平 均

觀 測 所	一 月	二 月	三 月	四 月	五 月	六 月	七 月	八 月	九 月	十 月	十 一 月	十 二 月	全 年	
旅 順	大正十三年	769.6	767.5	768.8	761.0	757.8	755.6	755.0	755.6	760.9	765.7	767.1	770.3	762.9
	同十二年	772.6	769.5	767.2	763.3	758.0	754.4	753.8	755.2	760.8	763.4	766.0	769.9	762.8
	同十一年	773.0	767.7	765.4	761.3	758.8	753.6	754.0	756.0	761.3	763.8	768.1	769.7	762.7
	同九年	771.2	768.0	766.3	762.6	758.0	755.8	755.5	755.4	761.9	766.4	768.1	770.7	763.3
大 連	大正十三年	768.5	773.3	768.5	763.4	757.9	754.0	754.7	753.9	761.8	764.9	767.5	770.8	763.3
	同十二年	770.0	767.8	769.0	761.3	758.0	756.0	755.5	756.0	761.2	766.0	767.4	770.7	763.2
	同十一年	772.6	769.4	767.0	762.6	757.8	754.6	753.9	755.4	760.8	763.5	766.2	770.3	762.8
	同九年	773.3	767.9	765.7	761.7	759.0	753.7	754.1	756.0	761.2	763.8	768.3	770.0	762.9
營 口	大正十三年	771.2	767.9	766.2	762.6	757.8	755.8	755.5	755.5	761.8	766.4	768.2	770.2	763.3
	同十二年	768.7	773.2	768.4	763.3	757.8	754.0	754.9	754.1	761.7	764.9	767.4	771.3	763.3
	同十一年	769.9	767.7	768.5	760.3	757.0	755.0	754.6	755.4	760.6	765.5	767.4	770.6	762.7
	同九年	773.0	769.7	766.5	762.4	757.3	753.7	753.0	754.9	760.6	763.1	766.1	769.9	762.5
奉 天	大正十三年	774.4	767.9	765.4	761.3	758.2	753.1	753.6	756.0	761.3	763.4	769.0	769.9	762.8
	同十二年	771.3	768.3	766.2	762.1	757.6	755.5	755.5	755.6	762.2	766.1	768.3	770.6	763.3
	同十一年	769.4	774.1	768.6	762.9	757.7	753.9	754.7	754.2	762.2	764.9	768.0	771.7	763.5
	同九年	769.8	767.3	768.1	759.8	756.5	754.7	754.5	755.3	760.6	765.0	766.8	770.2	762.4
長 春	大正十三年	772.3	768.9	765.8	761.6	756.5	752.9	752.5	754.6	760.3	762.6	765.8	769.4	761.9
	同十二年	774.2	767.4	764.5	760.6	756.9	752.3	753.1	755.7	760.8	762.7	768.4	769.3	762.2
	同十一年	770.8	767.8	765.5	761.5	757.0	754.9	755.2	755.4	761.9	766.4	767.6	769.9	762.8
	同九年	769.1	773.8	768.0	762.1	757.0	753.1	753.8	753.7	761.9	764.4	767.4	771.1	763.0
長 春	大正十三年	769.1	766.1	766.8	758.1	755.4	754.0	753.6	755.2	759.9	763.7	765.6	769.0	761.4
	同十二年	771.2	767.9	764.2	760.2	755.2	751.4	751.6	754.2	759.4	761.6	764.7	767.8	760.8
	同十一年	773.5	766.6	763.3	759.7	755.2	750.9	752.3	755.1	759.8	761.3	767.5	767.9	761.1
	同九年	769.3	766.9	763.9	759.6	755.7	754.1	754.4	754.8	761.2	765.6	765.9	769.0	761.7
同九年	768.7	773.4	766.9	760.4	756.5	752.2	753.1	753.4	761.6	764.0	766.7	770.1	762.3	

氣壓ハ重力及海面ノ更正ヲ施シタルモノナリ

12. 氣 温 (度)

Table with columns for observation location (観測所), month (一月 to 十二月), and year (大正十三年 to 九年). It contains data for average temperature (平均気温) and maximum temperature (最高気温) for locations like 旅順, 大連, 營口, 奉天, and 長春.

12. 氣 温 續

Table with columns for observation location (観測所), month (一月 to 十二月), and year (大正十三年 to 九年). It contains data for minimum temperature (最低気温) for locations like 旅順, 大連, 營口, 奉天, and 長春.

13. 濕 度 (%) 平均

Table with columns for observation location (観測所), month (一月 to 十二月), and year (大正十三年 to 九年). It contains data for average humidity (平均湿度) for locations like 旅順, 大連, 營口, 奉天, and 長春.

14. 降水日数及水量

Table 14: 降水日数及水量. Columns: 观测所 (Observation Station), 一月 to 十二月 (Months), 全年 (Annual). Rows: 旅顺 (Lushan), 大连 (Dalian), 营口 (Yingkou), 奉天 (Fengtian), 长春 (Changchun). Sub-headers: 降水日数 (Number of Rainy Days), 降水量(耗) (Rainfall Consumption).

降水日数ハ一日間=0.1耗以上降水アリタル日ヲ計上シ水量ハ一箇月間ノ總量ナリ

15. 風日数及雨量

Table 15: 風日数及雨量. Columns: 观测所 (Observation Station), 一月 to 十二月 (Months), 全年 (Annual). Rows: 旅顺 (Lushan), 大连 (Dalian), 营口 (Yingkou), 奉天 (Fengtian), 长春 (Changchun). Sub-headers: 平均速度 (平均风速) (Average Wind Speed), 平均風向 (平均风向) (Average Wind Direction).

16. 天 氣 日 數

観測所	快晴	曇天	降水	暴風	不照	雪	霜	霧	雹	霧	電雷	地震
旅 順	大正十三年	134	73	85	128	18	33	70	5	2	29	15
	同十二年	113	83	84	158	29	30	55	4	1	23	22
	同十一年	96	70	77	153	46	29	63	2	1	26	8
	同九年	100	84	71	149	43	25	48	5	—	26	8
大 連	大正十三年	140	77	73	260	23	31	44	7	—	32	17
	同十二年	112	90	75	246	28	29	36	3	1	27	18
	同十一年	105	84	71	223	35	25	54	1	1	19	7
	同九年	115	90	73	237	35	19	39	1	—	20	5
營 口	大正十三年	127	66	84	119	25	26	112	4	1	6	22
	同十二年	117	54	97	140	30	24	109	2	4	1	23
	同十一年	148	62	82	124	23	24	121	2	2	2	15
	同九年	135	63	80	122	30	15	98	2	1	9	10
奉 天	大正十三年	134	76	94	48	27	34	149	1	2	10	15
	同十二年	117	77	107	46	35	37	162	1	4	6	17
	同十一年	121	71	81	54	19	22	140	1	—	3	12
	同九年	119	85	104	59	34	26	141	1	6	8	20
長 春	大正十三年	115	92	106	78	24	54	162	1	—	4	9
	同十二年	101	77	125	84	22	49	162	4	4	2	40
	同十一年	121	68	88	93	15	33	162	3	7	1	19
	同九年	105	107	96	101	32	36	124	3	4	4	15

快晴ハ雲量二以下ノ日、曇天ハ同八以上アリタル日、降水ハ雨、雪、霰、雹ノ量耗十分ノ一以上アリタル日、暴風ハ風ノ速度一秒時間十米以上アリタル日、不照ハ日照全ク無キ日、雪、霜、霧、雹、霧及電雷ハ其ノ現象ノアリタル日ナリ、故ニ一日中二種以上ノ現象アリタルトキハ各之ヲ一日ト計ヘ彼此相重ルズ、地震ハ同數ヲ掲グ

17. 霜 雪 ノ 初 終

観測所	初 日(前年)	終 日(本年)	初終間ノ日數	本年ノ初日	
旅 順	大正十三年	XI 8	IV 4	149	X 24
	同十二年	XI 10	IV 6	148	XI 8
	同十一年	XI 18	III 29	132	XI 10
	同九年	XI 5	IV 5	152	XI 18
大 連	大正十三年	XI 8	III 28	142	XI 20
	同十二年	XI 8	III 29	142	XI 8
	同十一年	XI 25	III 25	121	XI 8
	同九年	XI 5	IV 5	152	XI 25
營 口	大正十三年	X 31	IV 4	157	XI 5
	同十二年	XI 8	III 28	142	XI 20
	同十一年	XI 8	III 29	142	XI 8
	同九年	XI 5	IV 5	152	XI 25

17. 霜 雪 ノ 初 終 續

観測所	初 日(前年)	終 日(本年)	初終間ノ日數	本年ノ初日	
營 口	大正十三年	X 6	IV 26	204	X 8
	同十二年	X 26	IV 23	180	X 6
	同十一年	X 21	IV 4	166	IX 29
	同九年	X 5	IV 8	186	X 21
奉 天	大正十三年	X 14	IV 9	179	X 5
	同十二年	IX 21	Y 2	225	X 20
	同十一年	IX 29	V 3	217	IX 21
	同九年	X 4	V 12	221	IX 29
長 春	大正十三年	IX 17	IV 28	223	X 4
	同十二年	X 14	IV 30	200	IX 17
	同十一年	IX 21	V 9	232	IX 13
	同九年	IX 20	V 3	226	IX 21
旅 順	大正十三年	IX 23	V 15	235	IX 20
	同十二年	IX 17	V 14	240	IX 23
	同十一年	X 1	IV 30	213	IX 17
	同九年	IX 7	III 25	140	XI 8
大 連	大正十三年	XI 7	III 16	130	XI 7
	同十二年	XI 2	III 27	146	XI 7
	同十一年	XI 4	IV 4	152	XI 2
	同九年	XI 17	III 22	127	XI 4
營 口	大正十三年	IX 12	IV 3	144	X 23
	同十二年	XI 7	III 16	130	XI 12
	同十一年	XI 2	III 27	146	XI 7
	同九年	XI 4	III 27	144	XI 2
奉 天	大正十三年	XI 18	II 29	104	XI 4
	同十二年	X 20	IV 6	170	XI 7
	同十一年	XI 7	III 16	130	X 20
	同九年	XI 7	III 27	141	XI 7
長 春	大正十三年	XI 3	IV 6	155	XI 7
	同十二年	XI 18	II 27	133	XI 3
	同十一年	X 20	IV 25	189	X 31
	同九年	XI 7	IV 17	162	X 20
營 口	大正十三年	X 27	IV 2	158	XI 7
	同十二年	XI 3	IV 23	172	X 27
	同十一年	XI 18	IV 4	170	XI 3
	同九年	XI 18	IV 4	170	XI 3
大 連	大正十三年	X 20	IV 20	184	X 16
	同十二年	IX 27	IV 22	208	X 20
	同十一年	X 26	IV 15	172	IX 27
	同九年	XI 3	IV 6	155	X 26
營 口	大正十三年	XI 14	IV 13	183	XI 3
	同十二年	XI 7	III 16	130	X 20
	同十一年	XI 7	III 27	141	XI 7
	同九年	XI 18	II 27	133	XI 3

表中(前年)トアルハ大正十三年ニ於テハ大正十二年ヲ謂ヒ(本年)トアルハ即チ大正十三年ヲ謂フ、故ニ旅順ニ於ケル霜ノ初日ハ大正十二年十一月八日ニシテ其ノ終日ハ大正十三年四月四日ナリ從ツテ初終間ノ日數ハ大正十二年十一月八日ヨリ大正十三年四月四日ニ至ル間ノ日數ナリ各年トモ此ノ例ニ據ル

III. 戶口靜態

戶	數	168,968	
人	口	1,012,476	
國籍別人口	日本人	男	110,032
		女	100,268
	支那人	男	500,735
		女	299,714
	外國人	男	1,056
		女	671
職業別人口	農業	411,430	
	水產業	41,542	
	鑛業	43,002	
	工業	134,158	
	商業	135,730	
	交通業	91,619	
	公務自由業	55,366	
	其他ノ有業者	69,072	
家事使用人	14,963		
	無職業	15,594	
配偶關係	有配偶者	364,921	
	無配偶者	647,555	

18. 戶口靜態總數與年比較

年次	戶數	人			每年增加人口		女=男	指數			
		男	女	計	實數	每百ノ增加率					
日 本 人											
大同	正	十三年	末	51,483	110,032	100,268	216,300	7,128	3.5	109.7	4,185
大同	同	十一年	末	50,145	107,466	95,706	203,172	9,196	3.1	112.3	4,043
大同	同	十一年	年	48,929	104,109	92,867	196,976	5,181	2.7	112.1	3,920
大同	同	十一年	年	48,394	103,153	88,642	191,795	9,573	3.5	116.4	3,817
大同	同	十一年	年	45,586	100,519	84,703	185,222	22,750	14.0	118.7	3,686
大同	同	八七年	末	41,035	89,046	73,426	162,472	21,451	16.1	121.3	3,233
大同	同	八七年	年	36,234	76,900	64,121	141,021	22,657	19.1	119.0	2,806
大同	同	八七年	年	31,571	64,132	54,232	118,364	12,904	12.2	118.3	2,356
大同	同	八七年	年	28,520	56,895	48,655	105,460	9,902	7.0	116.8	2,009
大同	同	八七年	年	27,216	53,561	44,997	98,558	2,550	2.7	119.1	1,961
大同	同	三二	末	26,978	52,525	43,477	96,002	4,751	5.2	120.8	1,910
大同	同	三二	年	26,416	49,975	41,276	91,251	5,226	6.1	121.1	1,816
大同	同	三二	年	25,642	47,589	38,436	86,025	6,262	7.9	123.8	1,712
大同	同	三二	年	24,735	44,558	35,205	79,763	4,888	6.5	126.6	1,587
大同	同	三二	年	23,088	42,455	32,420	74,875	8,974	13.0	131.0	1,490
大同	同	四四	末	21,208	38,553	27,348	65,901	18,950	40.4	141.0	1,311
大同	同	四四	年	15,249	28,695	18,247	46,942	9,057	23.9	157.3	934
大同	同	四四	年	11,461	24,098	13,787	37,885	21,272	128.0	174.8	754
大同	同	四四	年	3,886	10,491	6,122	16,613	11,588	230.6	171.4	331
大同	同	四四	年	742	3,193	1,832	5,025	?	?	174.3	100
支 那 人											
大同	正	十三年	末	117,142	500,735	299,714	800,449	25,995	3.4	167.1	216
大同	同	十一年	末	111,841	489,071	285,383	774,454	32,117	4.3	171.4	209
大同	同	十一年	年	105,922	467,578	274,759	742,337	27,116	3.8	170.2	201
大同	同	十一年	年	101,530	450,766	264,455	715,221	(-) 19,700	(-) 1.5	170.5	193
大同	同	十一年	年	100,914	465,238	260,683	725,921	91,049	14.3	178.5	196
大同	同	八七年	末	87,147	394,823	240,049	634,872	25,215	4.1	164.5	172
大同	同	八七年	年	84,299	374,580	235,077	609,657	20,852	3.5	159.3	165
大同	同	八七年	年	81,783	357,473	231,332	588,605	22,404	4.0	154.3	159
大同	同	八七年	年	78,266	342,849	223,552	566,401	15,592	2.8	153.4	153
大同	同	八七年	年	75,683	333,670	217,139	550,809	20,128	5.0	153.7	149
大同	同	三二	末	72,024	314,331	210,350	524,681	6,893	1.3	149.4	142
大同	同	三二	年	70,572	311,106	206,682	517,788	21,092	4.2	150.5	140
大同	同	三二	年	68,475	295,445	201,251	496,696	17,006	3.5	146.8	134
大同	同	三二	年	66,458	283,870	195,820	479,690	22,317	4.4	140.4	130
大同	同	三二	年	65,229	267,565	189,808	457,373	15,790	3.0	141.0	124
大同	同	四四	末	62,902	256,959	184,624	441,583	33,205	8.1	139.2	119
大同	同	四四	年	59,850	233,735	174,643	408,378	12,311	3.1	133.8	110
大同	同	四四	年	57,849	224,918	171,149	396,067	27,964	7.6	131.4	107
大同	同	四四	年	55,659	208,305	159,788	368,103	(-) 1,623	(-) 0.4	130.4	100
大同	同	四四	年	54,034	213,527	156,199	369,726	?	?	131.3	100
外 國 人											
大同	正	十三年	末	343	1,056	671	1,727	587	5.2	157.4	5,079
大同	同	十一年	末	280	649	491	1,140	65	0.6	132.2	3,352
大同	同	十一年	年	189	632	443	1,075	542	101.7	142.7	3,162
大同	同	十一年	年	153	299	234	533	(-) 30	(-) 4.3	127.8	1,568
大同	同	十一年	年	164	319	244	563	233	20.6	130.7	1,656

18. 戶口靜態總數年比較 續

年次	戶數	人		計	每年增加人口			女百=付男	指數
		男	女		實數	每百增加率	指數		
大正八年	99	189	141	330	(-) 9	(-) 2.7	134.0	971	
同 同 同	89	199	140	339	(-) 37	(-) 9.8	142.1	997	
同 同 同	92	223	153	376	104	38.2	145.4	1,100	
同 同 同	83	148	124	272	(-) 50	(-) 15.5	119.4	800	
同 同 同	109	199	123	322	65	25.3	161.8	947	
同 同 同	89	152	105	257	114	79.7	144.8	756	
同 同 同	59	88	55	143	(-) 14	(-) 8.9	100.0	421	
同 同 同	72	104	53	157	16	11.3	106.2	462	
同 同 同	61	91	50	141	16	12.8	182.0	415	
同 同 同	58	84	41	125	(-) 234	(-) 71.0	204.9	368	
同 同 同	68	321	38	359	255	245.2	844.7	1,056	
同 同 同	35	78	26	104	27	35.1	300.0	306	
同 同 同	28	45	32	77	38	97.4	140.6	226	
同 同 同	14	27	12	39	5	14.7	225.0	115	
同 同 同	18	29	5	34	?	?	580.0	100	
總計									
大正十年	168,968	611,823	400,653	1,012,476	33,710	3.4	152.7	270	
同 同 同	162,266	597,186	381,580	978,766	38,378	4.1	150.5	201	
同 同 同	155,040	572,319	368,069	940,388	32,830	3.6	155.5	251	
同 同 同	150,077	554,218	353,331	907,549	(-) 4,157	(-) 0.5	150.0	242	
同 同 同	146,664	566,076	345,630	911,706	114,032	14.3	163.8	243	
同 同 同	128,299	484,058	313,616	797,674	40,657	6.2	154.1	211	
同 同 同	120,622	451,679	289,338	751,017	43,472	6.1	150.0	200	
同 同 同	113,446	421,828	285,717	707,545	35,412	5.3	147.6	189	
同 同 同	106,879	399,802	272,331	672,133	22,444	3.5	146.8	179	
同 同 同	103,008	387,430	262,259	649,689	28,749	4.6	147.7	173	
同 同 同	99,091	367,008	253,932	620,940	11,758	1.9	144.5	166	
同 同 同	97,047	361,169	248,013	609,182	26,304	4.5	145.6	163	
同 同 同	94,189	343,138	239,740	582,878	23,284	4.2	143.1	156	
同 同 同	91,254	328,519	231,075	559,594	27,221	5.1	142.1	149	
同 同 同	88,375	310,104	222,269	532,373	24,530	4.8	139.5	142	
同 同 同	84,178	295,833	212,010	507,843	52,419	11.5	150.5	136	
同 同 同	75,134	262,508	192,916	455,424	21,395	5.0	136.1	122	
同 同 同	69,336	249,061	184,968	434,029	49,274	12.8	134.6	116	
同 同 同	59,559	218,823	165,932	384,755	9,970	2.7	131.9	103	
同 同 同	54,794	216,749	158,036	374,785	?	?	137.2	100	

本表ノ戶口數ハ警察官吏派出所ニ備フル戶口調査簿ニ據リ調査セシ常住者ニシテ旅客其他一時の滯住者、陸海軍在營者及在監人ヲ包含セス以下戶口ニ關スル諸表皆同シ

日本人中ニハ朝鮮人ヲ合算ス但シ明治四十二年以前ニ於テハ外國人中ニ算入セリ

本表ハ以下各表ニ提出セル州内、州外及領事館ヲ合計シタル總數ナリ但シ明治四十一年以前ハ領事館管内ノ調査ヲ缺如シ又明治三十八年ハ州内ノモノ事實ナリ

表中(每百ノ增加率)ハ各年ノ增加實數ヲ前年末總數ニテ除シタルモノナリ

毎年增加人口欄(-)印ハ減少ヲ示ス

本表以下諸表中營口及安東兩鐵道附屬地並牛莊及安東兩領事館管内ノ事實ニシテ前年ニ比シ著シキ増減アルハ從來前記ノ兩領事館管内ノリシ地域一部ヲ大正十二年十月鐵道附屬地ニ編入セラレタル結果ナリ

19. 朝鮮人戶口

大正十三年末

地方	戶數	人		計	一戶平均人口
		男	女		
州内					
旅順	14	27	45	72	5.1
大小崗子	60	164	190	354	5.9
沙河	29	56	103	159	5.5
金沙州	23	49	88	137	6.0
金州	4	8	4	12	3.0
普蘭店	9	29	15	44	4.9
鏡子窩	6	17	20	37	6.2
計	145	350	465	815	5.6
州外					
營口	18	48	44	92	5.1
瓦房店	5	11	9	20	4.0
大石橋	1	2	1	3	3.0
大遼陽	3	10	15	25	8.3
奉天	18	43	33	76	4.2
本溪湖	43	167	81	248	5.8
撫順	11	28	22	50	4.5
鐵嶺	163	387	359	746	4.6
開原	6	34	7	41	6.8
長春	45	120	98	218	4.8
四平街	92	234	184	418	4.5
公主嶺	29	71	48	119	4.1
安東	17	48	46	94	5.5
計	1,056	2,806	2,218	5,024	4.8
總計	1,507	4,009	3,165	7,174	6.8
領事館					
牛莊	43	87	84	171	4.0
遼陽	9	36	30	66	7.3
奉天	1,763	4,559	4,097	8,656	4.9
鐵嶺	3,110	8,499	7,188	15,687	5.0
長春	304	816	664	1,480	4.9
安東	421	1,230	1,125	2,355	5.6
計	5,650	15,227	13,188	28,415	5.0
總計					
大正十三年末	7,302	19,586	16,818	36,404	5.0
同 十二年末	6,901	18,466	15,490	33,956	4.9
同 十一年末	6,696	18,189	15,200	33,389	5.0
同 十年末	6,710	18,579	15,083	33,662	5.0
同 九年末	6,351	17,713	14,722	32,435	5.1
同 八年末	4,498	12,995	9,743	22,738	5.1

本表ハ前表ノ日本人中ニ包含セル朝鮮人ヲ摘錄再掲セルモノナリ

20. 日 本 人 本

Table with columns for prefectures (e.g., 北海道, 東北區) and sub-regions, and rows for male and female population counts. Total counts are provided at the bottom.

籍 地 別 續

Table with columns for various regions (e.g., 德島, 順德, 饒平) and rows for male and female population counts. Total counts are provided at the bottom.

20. 日本 人 本

本 籍 地	州 外					領 土						
	安 東		合 計		牛 莊		遼 陽		奉 天			
	男	女	男	女	男	女	男	女	男	女		
北 海 道	47	33	413	330	743	3	2			16	19	
東 北 區	青 島 嶗 山 福 山	41	34	294	254	548	—	—	—	—	6	11
	森 手 城 田 形 島	38	34	319	241	560	—	—	—	—	10	6
		79	54	801	716	1,517	3	3	2	3	19	22
		63	57	522	464	986	1	3	2	2	12	7
		40	36	548	428	976	2	—	—	—	20	16
關 東 區	茨 城 縣 宇 都 野 千 葉 東 神 奈 川	86	76	684	597	1,281	7	10	1	—	19	17
	城 木 馬 玉 栗 京 川	34	22	425	369	794	2	1	—	—	12	17
		23	22	367	302	669	1	3	2	6	13	14
		67	56	392	342	734	3	2	—	—	7	7
		27	22	359	280	639	5	6	4	1	9	9
北 陸 區	新 富 石 福 井	192	204	1,355	1,267	2,622	14	7	2	—	54	63
		69	74	498	473	971	5	2	—	—	14	16
		102	81	854	765	1,619	6	3	1	—	42	30
東 山 區	山 長 岐 梨 野 卓	141	94	595	495	1,090	13	10	—	—	28	15
		78	64	750	650	1,400	10	11	—	—	19	11
		78	68	477	428	905	3	4	—	1	13	18
東 海 區	靜 愛 三	35	25	358	312	670	4	2	1	—	20	10
	岡 知 重	83	60	957	823	1,780	2	3	2	5	20	15
		78	76	643	538	1,181	4	3	7	—	47	31
近 畿 區	滋 京 大 兵 奈 和	105	78	962	798	1,760	7	10	—	—	24	18
	賀 都 鹿 廣 真 山	114	108	1,002	938	1,940	6	13	1	2	66	58
		129	102	592	489	1,081	1	2	—	—	23	16
		87	67	647	561	1,208	2	2	—	—	31	16
		106	102	584	497	1,081	2	1	—	—	15	18
中 國 區	鳥 島 阿 廣 山	163	169	905	894	1,799	10	13	2	3	73	64
	取 根 山 鳥 口	181	179	1,049	1,053	2,102	14	15	1	2	37	32
		68	54	280	262	542	6	5	3	2	18	13
四 國 區	德 香 愛 高	85	74	380	348	728	4	8	1	—	38	31
	鳥 川 媛 知	68	62	530	466	996	9	5	—	—	12	13
		164	176	797	761	1,558	7	6	—	—	31	34
九 州 區	福 佐 長 熊 大 宮 鹿	148	130	1,034	913	1,947	10	9	1	—	35	24
		322	344	1,976	1,891	3,867	22	17	9	13	68	75
		344	363	1,860	1,784	3,644	18	15	5	7	43	34
		82	75	394	387	781	2	6	1	—	13	16
		108	107	738	749	1,487	17	19	4	2	38	31
沖 繩 羣 島	聞 賀 崎 本 分 崎 島	197	190	1,097	1,160	2,257	4	8	3	5	65	64
		38	24	357	342	699	2	2	4	1	31	19
		379	384	3,342	3,270	6,612	21	19	2	4	198	199
		189	185	1,861	1,837	3,698	15	16	15	9	74	70
		256	367	1,917	2,360	4,277	20	28	4	9	77	73
		285	283	2,160	2,235	4,395	10	14	4	7	90	68
沖 繩 羣 島		314	298	1,490	1,465	2,955	14	17	—	1	58	62
		74	53	540	458	998	4	5	2	1	20	13
		352	298	2,835	2,350	5,185	21	27	5	3	98	100
		1	—	43	31	74	1	—	—	—	5	7
		—	—	12	3	15	—	—	—	—	—	—
總 計	2,806	2,218	4,009	3,165	7,174	87	84	36	30	4,559	4,097	
	8,658	7,757	45,979	42,304	88,283	427	442	129	120	6,260	5,644	

籍 地 別 類

事 務 所		長 春		安 東		館 陶		總 計		人口總數 一 萬 中		
男	女	男	女	男	女	男	女	計				
8	6	—	—	—	—	27	27	54	814		693	1,507
3	1	—	—	—	—	9	12	21	529	466	995	47
1	—	1	2	—	—	14	11	25	657	528	1,185	59
15	23	7	14	1	1	45	63	108	1,881	1,399	2,980	139
8	7	2	1	2	2	27	21	48	971	846	1,817	86
15	9	5	7	—	2	44	34	78	1,146	931	2,077	99
9	3	2	—	—	—	38	29	67	1,669	1,401	3,070	146
4	2	—	—	2	1	33	30	63	1,274	1,112	2,386	113
9	7	2	—	—	1	25	27	52	863	709	1,572	75
4	—	—	1	—	—	20	23	43	701	560	1,261	60
2	2	—	—	1	1	14	12	26	777	675	1,452	69
9	14	5	5	—	—	32	35	67	900	703	1,603	79
28	29	9	16	7	7	114	131	245	3,891	3,601	7,492	359
7	7	13	7	2	5	41	37	78	1,179	1,099	2,278	108
12	7	10	5	—	—	71	45	116	1,893	1,658	3,551	160
17	17	10	8	5	3	74	53	127	1,247	1,034	2,281	108
18	11	4	5	4	1	55	40	95	1,498	1,259	2,757	133
1	2	3	3	—	—	20	28	48	970	854	1,824	87
5	3	2	—	2	3	34	18	52	658	524	1,182	59
10	5	8	5	2	1	44	34	78	1,865	1,613	3,478	165
15	11	4	5	6	4	63	54	137	1,316	1,087	2,403	114
7	7	7	5	—	—	45	40	85	1,839	1,567	3,406	162
17	25	12	4	—	1	102	103	205	2,283	2,059	4,342	206
6	12	—	—	8	7	38	37	75	1,245	1,016	2,261	108
13	7	4	1	2	1	52	27	79	1,467	1,112	2,579	123
11	10	2	2	4	6	34	37	71	1,349	1,237	2,586	123
18	19	7	5	3	2	113	106	219	2,349	2,358	4,707	224
10	14	6	7	2	2	70	72	142	2,495	2,430	4,925	234
7	5	—	1	1	2	35	28	63	586	538	1,124	53
11	5	2	2	3	2	59	48	107	937	703	1,640	78
10	10	1	—	—	—	32	28	60	1,075	964	2,039	97
5	5	4	2	2	5	49	52	101	1,646	1,531	3,177	151
10	7	9	2	4	2	69	44	113	2,191	1,901	4,092	195
26	23	18	16	15	13	158	157	315	4,595	4,294	8,889	423
44	41	7	9	11	7	128	113	241	4,170	4,152	8,322	396
14	11	3	3	3	1	36	37	73	998	918	1,916	91
13	10	6	7	1	—	79	69	148	1,588	1,508	3,096	147
19	18	5	3	4	3	100	101	201	2,389	2,522	4,911	233
2	3	1	2	—	—	40	27	67	904	719	1,623	77
25	29	11	9	9	3	266	263	529	6,316	6,211	12,527	596
20	25	13	13	8	5	145	138	283	4,002	3,772	7,774	370
48	105	17	27	14	24	180	266	446	4,650	5,311	9,961	474
33	64	31	58	3	2	171	213	384	4,837	4,873	9,710	462
28	27	5	4	—	—	102	111	213	3,280	3,280	6,560	311
5	2	1	5	—	—	32	26	58	1,185	980	2,165	103
40	33	20	12	4	3	188	178	366	5,559	4,632	10,191	485
—	—	—	—	—	—	6	7	13	85	64	149	7
—	—	3	1	—	—	3	1	4	28	16	44	2
8,499	7,188	816	664	1,230	1,125	15,227	13,188	28,415	19,586	16,818	36,404	1,735
9,142	7,871	1,098	948	1,367	1,256	18,423	16,281	34,704	110,032	100,268	210,300	10,000

21. 市會別戶口

大正十三年末

市 會	戶 數			人								一戶平均人口		
	日本人	支那人	外國人	日 本 人		支 那 人		外 國 人		合 計				
				男	女	男	女	男	女					
旅順民政署管內														
旅順市	2,400	2,432	3	4,835	5,075	4,793	8,697	3,891	6	5	13,778	8,689	22,467	4.5
方家屯會	43	4,130	—	4,182	71	65	15,195	14,624	—	—	15,266	14,689	29,955	7.2
三洞堡會	6	1,993	—	1,999	8	8	6,748	6,844	—	—	6,756	6,852	13,608	6.8
山頭會	2	1,189	—	1,191	4	1	4,586	4,383	—	—	4,590	4,394	8,974	7.5
水師營會	23	2,090	—	2,113	43	37	7,694	6,586	—	—	7,737	6,623	14,360	6.8
營城子會	15	1,811	—	1,826	33	24	6,771	6,851	—	—	6,804	6,875	13,679	7.5
王家店會	21	1,929	—	1,950	29	19	6,886	6,087	—	—	6,915	6,106	13,021	6.7
計	2,510	15,583	3	18,096	5,263	4,947	56,577	49,266	6	5	61,846	54,218	116,064	6.4
大連民政署直轄管內														
大連市	17,634	17,535	103	35,272	37,627	34,487	88,624	22,119	202	141	126,453	56,747	183,200	5.2
老虎灘會	116	549	6	671	252	219	1,652	1,352	9	9	1,913	1,580	3,493	5.2
嶺前屯會	12	981	—	993	26	22	2,627	1,909	—	—	2,653	1,931	4,584	4.6
海貓屯會	4	596	—	600	4	4	2,167	1,996	—	—	1,171	2,000	4,171	7.0
周水子會	241	1,756	—	1,997	464	326	5,504	4,754	1	2	5,969	5,082	11,051	5.5
南關嶺會	15	733	—	748	35	28	2,888	2,406	—	—	2,923	2,434	5,357	7.2
革鎮堡會	17	713	—	730	26	20	2,590	2,463	—	—	2,816	2,463	5,099	7.0
大連灣會	95	1,201	—	1,296	173	158	4,563	4,061	—	—	4,736	4,219	8,955	6.9
西山會	125	2,970	9	3,104	297	275	9,318	6,187	9	11	9,624	6,473	16,097	5.2
樂家屯會	1	506	1	508	3	2	1,940	1,534	3	3	1,946	1,539	3,485	6.9
小平島會	3	721	—	724	4	1	2,531	2,227	—	—	2,535	2,228	4,763	6.6
松澗會	5	776	—	781	6	5	2,717	2,668	—	—	2,723	2,673	5,396	6.9
計	18,268	29,037	119	47,424	38,917	35,547	127,121	53,676	224	166	165,262	89,389	255,651	5.4
大連民政署金州支署管內														
金州會	64	1,657	1	1,722	98	92	5,302	4,044	—	1	5,400	4,137	9,537	5.5
南山會	137	1,121	—	1,258	262	241	3,712	3,367	—	—	3,974	3,608	7,582	5.9
馬家屯會	21	1,080	—	1,101	52	36	3,382	3,297	—	—	3,434	3,333	6,767	6.1
圓家樓會	14	757	—	771	23	21	2,597	2,411	—	—	2,620	2,432	5,052	6.6
老虎山會	1	915	—	916	2	1	3,508	3,186	—	—	3,510	3,187	6,697	7.3
大魏家屯會	12	1,109	—	1,121	28	24	3,630	3,553	—	—	3,658	3,577	7,235	6.5
二十里堡會	16	674	—	690	36	22	2,414	2,205	—	—	2,450	2,227	4,677	6.8
孫山會	3	552	—	555	3	3	2,171	1,929	—	—	2,174	1,932	4,106	7.4
劉家房會	1	716	—	717	1	2	2,524	2,297	—	—	2,525	2,299	4,824	6.7
玉皇頂會	1	1,060	—	1,061	2	2	4,016	3,734	—	—	4,018	3,736	7,754	7.3
黃鼠子廟會	2	1,025	—	1,027	2	—	3,927	3,730	—	—	3,929	3,730	7,659	7.5
董家澗會	3	1,440	—	1,443	5	5	5,051	4,617	—	—	5,056	4,622	9,678	6.7
小孤山會	1	1,140	—	1,141	1	1	4,209	3,940	—	—	4,210	3,941	8,151	7.1
大孤山會	8	1,078	—	1,086	10	9	3,674	3,411	—	—	3,684	3,420	7,104	6.5
計	284	14,324	1	14,609	525	459	50,117	45,721	—	1	50,642	46,181	95,823	6.6

21. 市會別戶口續

市 會	戶 數			人								一戶平均人口		
	日本人	支那人	外國人	日 本 人		支 那 人		外 國 人		合 計				
				男	女	男	女	男	女					
大連民政署普蘭店支署管內														
普蘭店會	183	1,596	1	1,780	309	281	5,831	4,272	2	3	6,124	4,556	10,680	6.0
石河鎮會	17	823	—	840	32	25	3,019	2,690	—	—	3,051	2,715	5,766	6.9
三十里堡會	28	1,245	—	1,273	56	41	4,234	3,755	—	—	4,290	3,796	8,086	6.4
老爺廟會	2	864	—	866	5	3	2,921	2,879	—	—	2,926	2,882	5,808	6.7
四道河子會	1	341	—	342	2	3	1,634	1,361	—	—	1,636	1,364	3,000	8.8
土城子會	2	858	—	860	4	2	3,787	3,336	—	—	3,791	3,338	7,129	8.4
茶甲店會	1	731	—	732	1	1	3,473	2,923	—	—	3,474	2,924	6,398	8.7
華家屯會	4	1,167	—	1,171	7	3	4,638	4,314	—	—	4,645	4,317	8,962	7.7
姜家堡子會	12	1,063	—	1,075	29	13	4,164	3,964	—	—	4,193	3,977	8,170	7.6
正明寺會	2	754	—	756	2	3	3,270	3,162	—	—	3,272	3,165	6,437	8.5
朝陽寺會	2	676	—	678	3	2	2,778	2,551	—	—	2,781	2,553	5,334	7.9
快馬廠會	10	858	—	868	14	10	3,567	3,548	—	—	3,581	3,558	7,139	8.2
鳳鳴島會	17	1,133	—	1,150	25	18	4,551	4,016	—	—	4,576	4,034	8,610	7.5
長嶺寺會	2	1,020	—	1,022	2	2	3,892	3,714	—	—	3,894	3,716	7,610	7.4
林家屯會	2	776	—	778	5	6	3,177	2,997	—	—	3,182	3,003	6,185	7.9
臥龍屯會	4	814	—	818	8	7	3,181	3,133	—	—	3,189	3,140	6,329	7.7
粉皮壩會	2	990	—	992	2	1	4,312	3,709	—	—	4,314	3,710	8,024	8.1
長山寺會	3	1,077	—	1,080	6	5	4,654	4,228	—	—	4,660	4,233	8,893	8.2
計	294	16,786	1	17,081	512	426	67,065	60,552	2	3	67,579	60,981	128,560	7.5
大連民政署龍子窪支署管內														
龍子窩會	142	1,443	—	1,585	235	207	5,495	3,422	—	—	5,730	3,629	9,359	5.9
宋家屯會	4	1,107	—	1,111	6	7	3,751	3,521	—	—	3,757	3,528	7,285	6.6
清水河會	5	825	—	830	5	3	3,444	3,180	—	—	3,449	3,183	6,632	8.0
楊樹底會	5	806	—	811	7	4	3,184	2,812	—	—	3,191	2,816	6,007	7.4
鄭家屯會	4	638	—	642	6	3	2,532	2,315	—	—	2,538	2,318	4,856	7.6
養子河會	8	1,082	—	1,090	20	14	3,763	3,487	—	—	3,783	3,501	7,284	6.7
夾心子會	9	447	—	456	12	6	1,863	1,722	—	—	1,875	1,728	3,603	7.9
崔家屯會	7	863	—	870	15	5	3,662	3,208	—	—	3,677	3,213	6,890	7.9
東老灘會	22	522	—	544	31	12	2,164	1,835	—	—	2,195	1,847	4,042	7.4
碧流河會	6	570	—	576	9	3	2,383	1,120	—	—	2,392	2,123	4,515	7.8
城子壩會	7	1,170	—	1,177	17	4	4,778	3,731	—	—	4,795	3,735	8,530	7.2
唐家房會	6	918	—	924	10	4	3,538	3,372	—	—	3,548	3,376	6,924	7.5
大譚家屯會	5	677	—	682	6	3	2,678	2,593	—	—	2,684	2,596	5,280	7.7
夾河廟會	6	781	—	787	10	8	3,151	2,740	—	—	3,161	2,748	5,909	7.5
楊樹房會	5	836	—	841	7	2	3,189	2,714	—	—	3,196	2,716	5,912	7.0
小長山島會	2	1,394	—	1,396	2	2	5,540	4,824	—	—	5,542	4,826	10,368	7.4
大長山島會	5	994	—	999	7	13	4,311	3,710	—	—	4,318	3,723	8,041	8.0
廣鹿島會	2	1,037	—	1,039	2	—	3,709	3,381	—	—	3,711	3,381	7,092	6.8
獐子島會	2	832	—	834	2	2	3,633	3,098	—	—	3,635	3,100	6,735	8.1
海・洋・島會	4	354	—	358	4	2	1,920	1,565	—	—	1,924	1,567	3,491	9.8
計	256	17,296	—	17,552	413	304	68,688	59,350	—	—	69,101	59,654	128,755	7.3
總計	21,612	93,026	124	114,762	45,630	41,683	369,568	268,565	232	175	415,430	310,423	725,853	6.3

22. 戶口總數

地 方	戶				人				一戶平均人口
	日 本 人	支 那 人	外 國 人	計	日 本 人		外 國 人		
					男	女	男	女	
州									
大 水 小 沙	順	2,510	15,583	3	18,096	5,263	4,947		
	連	12,180	14,160	94	26,434	26,292	24,091		
	上	10	98	—	108	21	21		
	子	7,068	6,443	15	13,526	4,409	4,286		
金 普 鏡 計	州	284	14,324	1	14,609	525	459		
	店	294	16,786	1	17,081	512	426		
	高	236	17,596	—	17,832	413	304		
	計	21,612	93,926	124	114,762	45,630	41,683		
大 同 同 同 同	正 十 二 年 年 未	21,417	89,661	85	111,163	46,039	40,872		
同	年	20,531	86,921	65	107,517	43,487	39,279		
同	年	19,461	83,879	53	103,393	41,484	36,062		
同	年	17,678	89,577	49	101,304	40,001	34,289		
同	年	15,797	76,798	31	92,626	35,599	30,093		
州									
繁 瓦 大 遠 鞍	口	571	340	—	911	1,183	1,117		
	店	805	1,324	—	2,129	1,415	1,293		
	橋	683	587	—	1,270	1,379	1,242		
	陽	1,261	496	—	1,757	2,598	2,395		
奉 本 撫 鐵 關	山	1,586	1,090	1	2,617	3,242	2,996		
	天	3,949	1,942	130	6,021	8,958	8,090		
	湖	673	212	—	885	1,243	1,211		
	原	3,500	3,292	5	6,797	7,048	7,023		
長 四 公 安 計	春	802	453	1	1,256	1,371	1,225		
	街	713	1,717	2	2,432	1,368	1,310		
	東	2,395	2,447	74	4,916	4,823	4,154		
	計	662	1,437	1	2,100	1,290	1,173		
大 同 同 同 同	正 十 二 年 年 未	22,293	24,116	219	46,628	45,979	42,394		
同	年	21,050	22,180	195	43,425	42,965	38,784		
同	年	17,898	13,912	118	31,928	35,772	32,023		
同	年	18,084	12,962	96	31,142	35,935	30,823		
同	年	17,210	12,924	112	30,246	34,937	28,687		
同	年	17,411	10,349	68	27,828	34,617	28,268		
鎮									
牛 遠 奉 鐵 長 安 計	莊	265	—	—	265	427	442		
	陽	60	—	—	60	129	120		
	天	2,707	—	—	2,707	6,260	5,644		
	鎮	3,552	—	—	3,552	9,142	7,871		
大 同 同 同 同	春	499	—	—	499	1,098	948		
	東	495	—	—	495	1,367	1,256		
	計	7,578	—	—	7,578	18,423	16,281		
	同	年	7,678	—	—	7,678	18,462	16,050	
同	年	10,500	5,089	6	15,595	24,850	21,565		
同	年	10,849	4,689	4	15,542	25,731	21,757		
同	年	10,698	4,413	3	15,114	25,581	21,727		
同	年	7,845	?	?	7,845	18,830	15,125		
總									
大 同 同 同 同 同	正 十 三 三 年 年 未	51,483	117,142	343	168,968	110,032	100,268		
同	年	50,145	111,841	280	162,266	107,466	95,706		
同	年	48,929	105,922	189	155,040	104,109	92,867		
同	年	48,394	101,530	153	150,077	103,153	88,642		
同	年	45,586	100,914	164	146,664	100,519	84,703		
同	年	41,053	87,147	99	128,299	89,046	73,426		

地 方 別

大 正 十 三 年 末

支	那	人	口				一戶平均人口
			外 國 人	合	計		
					男	女	
內							
58,577	49,266	6	5	61,846	54,218	116,064	
74,772	27,045	171	132	101,235	51,198	152,433	
285	118	—	—	306	139	445	
24,547	8,516	40	18	28,996	12,820	41,816	
27,517	17,997	13	16	35,725	25,232	60,957	
50,117	45,721	—	1	50,642	46,181	96,823	
67,065	60,552	2	3	67,579	60,981	128,560	
68,688	59,350	—	—	69,101	59,654	128,755	
369,568	268,565	232	175	415,430	310,423	725,853	
362,048	257,369	193	152	408,280	298,393	706,673	
353,260	250,824	130	123	396,867	290,026	686,893	
338,635	243,872	108	93	380,227	280,027	660,254	
352,185	240,728	103	76	392,380	275,093	667,382	
306,015	228,834	59	44	341,673	258,971	600,644	
外							
1,482	406	—	—	2,665	1,523	4,188	
5,163	1,817	—	—	6,578	3,110	9,688	
2,874	1,001	—	—	4,253	2,243	6,496	
3,657	700	—	—	6,255	3,095	9,350	
5,250	1,510	1	1	8,493	4,507	13,000	
10,146	2,836	340	238	19,444	11,164	30,608	
707	236	—	—	1,950	1,447	3,397	
35,134	3,390	308	91	42,490	10,504	52,994	
1,887	398	3	2	3,261	1,625	4,886	
13,627	2,190	4	5	14,990	3,505	18,504	
16,116	3,108	149	154	21,088	7,416	28,504	
7,374	1,914	10	—	8,674	3,087	11,761	
7,754	1,864	3	1	9,163	3,183	12,346	
19,996	9,779	6	4	28,657	17,540	46,197	
131,167	31,149	824	496	177,970	73,949	251,919	
127,023	28,014	456	339	170,444	67,137	237,581	
99,997	17,487	505	317	136,274	49,827	186,101	
99,044	14,799	186	139	135,168	45,761	180,929	
99,497	14,352	212	166	134,646	43,205	177,851	
88,808	11,215	130	97	123,555	39,520	163,075	
館							
—	—	—	—	427	442	869	
—	—	—	—	129	120	249	
—	—	—	—	6,260	5,644	11,904	
—	—	—	—	9,142	7,871	17,013	
—	—	—	—	1,098	948	2,046	
—	—	—	—	1,367	1,256	2,623	
—	—	—	—	18,423	16,281	34,704	
—	—	—	—	14,321	6,648	20,969	
—	—	7	3	39,178	28,216	67,394	
—	—	5	2	38,623	27,543	66,366	
—	—	4	2	39,141	27,332	66,473	
—	—	?	?	18,430	15,125	33,555	
計							
500,735	399,714	1,056	671	611,823	460,653	1,072,476	
489,071	285,363	649	491	597,186	381,580	978,766	
467,578	274,759	632	443	572,319	368,069	940,388	
450,766	264,455	290	234	554,218	353,331	907,549	
465,238	260,683	319	244	566,076	345,630	911,706	
394,823	240,049	189	141	484,058	313,616	797,674	

23. 戶口細別續

警察官吏派出所	戶數			人口						
	日本人	支那人	計	日 本 人		支 那 人		合 計		
				男	女	男	女	男	女	計
大連民政署管轄支署管内										
直轄店舖子	176	1,122	1,298	301	268	4,059	2,639	4,360	2,907	7,267
店舖子	7	474	481	8	13	1,754	1,633	1,762	1,646	3,408
城子	1	438	439	1	—	1,855	1,656	1,856	1,656	3,512
十里堡	1	420	421	3	2	1,932	1,680	1,935	1,682	3,617
老爺廟	28	1,245	1,273	56	41	4,234	3,755	4,290	3,796	8,086
三道河	1	494	495	3	1	1,689	1,702	1,672	1,703	3,375
快朝長堤	1	370	371	2	2	1,252	1,177	1,254	1,179	2,433
馬陽山	17	823	840	32	25	3,019	2,690	3,051	2,715	5,766
廟灣子	1	341	342	2	3	1,634	1,361	1,636	1,364	3,000
河子店	1	731	732	1	1	3,473	2,923	3,474	2,924	6,398
廟灣子	10	858	848	14	10	3,567	3,548	3,581	3,558	7,139
寺子島	2	676	678	3	2	2,778	2,551	2,781	2,553	5,334
廣山	3	1,077	1,080	6	5	4,654	4,228	4,680	4,253	8,933
馬陽山	12	1,063	1,075	29	13	4,164	3,964	4,193	3,977	8,170
家	12	131	143	17	14	585	524	602	538	1,140
島屯	1	594	595	3	2	2,490	2,422	2,493	2,424	4,917
鳴中家	4	408	412	5	2	1,476	1,370	1,481	1,372	2,853
屯屯	4	1,167	1,171	7	3	4,638	4,314	4,645	4,317	9,062
屯屯	4	814	818	8	7	3,181	3,133	3,189	3,140	6,329
屯屯	2	776	778	5	6	3,177	2,997	3,182	3,003	6,185
寺	2	1,020	1,022	2	2	3,692	3,714	3,694	3,716	7,408
寺	2	990	992	2	1	4,312	3,709	4,314	3,710	8,024
寺	2	754	756	2	3	3,270	3,162	3,272	3,165	6,437
總計	294	16,786	17,080	512	426	67,065	60,552	67,577	60,978	128,555
大連民政署管子區支署管内										
直轄	274	16,206	16,480	449	417	65,357	58,713	65,906	59,130	124,936
正十二年末	250	15,952	16,202	426	399	63,950	57,405	64,376	57,804	122,180
十一年末	239	15,609	15,847	397	362	62,797	56,284	63,184	56,622	119,806
十九年末	199	15,273	15,472	373	330	61,998	54,841	62,371	55,171	117,542
十八年末	197	14,783	14,980	329	315	60,372	53,135	60,701	53,450	114,151
直轄										
直轄	88	377	465	143	103	1,299	1,022	1,442	1,125	2,567
西家	54	1,066	1,120	92	104	4,196	2,400	4,288	2,504	6,792
宋家	4	1,107	1,111	6	7	3,751	3,521	3,757	3,528	7,285
餐家	8	1,082	1,090	20	14	3,763	3,487	3,783	3,501	7,284
夾家	9	447	456	12	6	1,863	1,722	1,875	1,728	3,603
嶺家	7	863	870	15	5	3,662	3,208	3,677	3,213	6,880
東家	22	522	524	31	12	2,164	1,835	2,195	1,847	4,042
岩家	6	570	576	9	3	2,383	2,120	2,392	2,123	4,515
城家	7	1,170	1,177	17	4	4,778	3,731	4,795	3,735	8,530
鄭家	4	638	642	6	3	2,532	2,315	2,538	2,318	4,856
楊家	5	806	811	7	4	3,184	2,812	3,191	2,816	6,007
夾家	6	781	787	10	8	3,151	2,740	3,161	2,748	5,909
大家	5	677	682	6	3	2,678	2,593	2,684	2,596	5,280
唐家	6	918	924	10	4	3,538	3,372	3,548	3,376	6,924
魯家	5	836	841	7	2	3,159	2,714	3,196	2,716	5,912
溝家	5	825	830	5	3	3,444	3,180	3,449	3,183	6,632
大小家	2	994	999	7	13	4,311	3,710	4,318	3,723	8,041
廣家	5	1,394	1,396	2	2	5,540	4,824	5,542	4,826	10,368
源家	2	1,037	1,039	2	—	3,709	3,381	3,711	3,381	7,092
海家	2	832	834	2	2	3,633	3,635	3,635	3,635	7,270
長家	2	354	358	4	2	1,920	1,565	1,924	1,567	3,481
鹿家	4									
洋家	4									
總計	286	17,296	17,562	413	304	68,688	59,350	69,101	59,654	128,755
大連民政署管子區支署管内										
直轄	191	16,813	17,004	391	271	68,739	57,657	67,130	57,928	125,058
正十二年末	149	16,492	16,640	255	237	65,435	56,573	65,890	56,810	122,500
十一年末	141	16,304	16,445	239	226	64,970	55,598	65,209	55,624	121,033
十九年末	138	15,828	15,967	244	221	63,196	54,364	63,440	54,585	118,025
十八年末	152	15,509	15,661	279	226	63,371	53,169	63,650	53,335	116,985

23. 戶口細別續

警察官吏派出所	戶數			人口						
	日本人	支那人	計	日 本 人		支 那 人		合 計		
				男	女	男	女	男	女	計
營口警察署直轄管内										
直轄	172	127	299	404	350	493	209	897	559	1,456
口來家	129	143	165	224	228	179	23	403	251	654
牛家	261	136	394	511	511	698	139	1,209	650	1,859
總計	19	34	53	44	28	112	35	156	63	219
總計	571	340	911	1,183	1,117	1,482	406	2,665	1,523	4,188
營口警察署瓦房店支署管内										
直轄	577	354	931	1,164	1,087	1,509	424	2,673	1,511	4,184
正十二年末	48	39	87	91	74	180	27	271	101	372
十一年末	56	23	79	93	83	109	14	202	97	299
十九年末	23	19	42	42	42	78	12	120	54	174
十八年末	28	24	52	48	45	100	18	148	63	211
營口警察署瓦房店支署管内										
直轄	444	46	490	727	654	163	87	890	741	1,631
市	118	491	609	192	191	1,650	582	1,842	753	2,595
王得利家	8	16	24	15	18	49	33	61	51	115
得家	17	61	78	42	32	269	141	314	173	484
松萬許九家	25	224	249	47	51	1,071	290	1,118	341	1,459
家	29	68	97	52	59	288	99	340	158	498
岳家	10	43	53	19	12	155	33	174	45	219
岳家	9	21	30	22	11	102	16	124	27	151
岳家	116	242	358	250	218	972	468	1,222	686	1,908
岳家	10	64	74	18	20	286	34	304	54	358
岳家	9	31	40	17	13	115	29	132	42	174
岳家	10	17	27	14	14	43	25	57	39	96
總計	895	1,324	2,129	1,415	1,293	5,163	1,817	6,578	3,110	9,688
營口警察署瓦房店支署管内										
直轄	712	1,240	1,952	1,885	1,256	5,074	1,820	6,459	3,076	9,535
正十二年末	684	1,119	1,803	1,381	1,177	4,742	1,608	6,123	2,785	8,908
十一年末	659	1,086	1,696	1,341	1,106	4,343	1,394	5,684	2,500	8,184
十九年末	613	987	1,600	1,202	1,090	4,271	1,173	5,473	2,203	7,676
十八年末	675	963	1,638	1,257	1,017	4,058	1,132	5,315	2,449	7,764
營口警察署瓦房店支署管内										
直轄	278	31	309	630	509	165	35	795	544	1,339
石橋	177	40	217	317	335	221	23	538	358	896
南海	20	157	177	40	53	781	235	821	288	1,109
分大蓋	11	52	63	19	13	271	64	290	77	367
他分大蓋	118	69	187	218	203	481	76	699	279	978
平	8	8	16	19	14	38	6	57	20	77
平	10	19	29	17	11	69	3	86	14	100
平	51	26	36	18	16	136	15	154	31	185
總計	683	587	1,270	1,379	1,242	2,874	1,001	4,253	2,243	6,496
遼陽警察署直轄管内										
直轄	665	550	1,215	1,338	1,200	2,902	951	4,240	2,151	6,391
正十二年末	673	504	1,177	1,413	1,219	2,673	790	4,086	2,039	6,093
十一年末	694	480	1,144	1,382	1,209	2,380	748	3,762	1,857	5,719
十九年末	660	473	1,133	1,432	1,159	2,367	800	3,799	1,950	5,749
十八年末	762	380	1,142	1,363	1,181	1,757	654	3,120	1,885	4,955
遼陽警察署直轄管内										
直轄	311	45	356	685	575	386	44	1,021	619	1,640
陽	365	97	462	803	692	407	143	1,210	835	2,045
西	199	74	273	384	449	408	151	792	600	1,392
北	184	67	251	381	336	222	112	603		

23. 戸口細別数

Table for page 38 showing population statistics by police district (警察官吏派出所), sex (男/女), and age group (大正十二年末/十一年末/十一年末/十一年末). Columns include Japanese, Branch, Total, and counts for males and females.

23. 戸口細別数

Table for page 39 showing population statistics by police district (警察官吏派出所), sex (男/女), and age group (大正十二年末/十一年末/十一年末/十一年末). Columns include Japanese, Branch, Total, and counts for males and females.

23. 戶口總別類

Table showing population statistics for various police stations and districts in Changchun, categorized by gender and nationality.

23. 戶口總別類

Table showing population statistics for various police stations and districts in Anlu, categorized by gender and nationality.

23. 戸口動態別

Table with columns for '警察官吏派出所' (Police Officer Dispatch Office), '戸数' (Number of Households), '人' (People), and '口' (Mouths). It includes sub-sections for '鐵道領事館警察署管内' (Railway Consulate Police Station Area), '長春領事館警察署管内' (Changchun Consulate Police Station Area), and '安東領事館警察署管内' (Andong Consulate Police Station Area).

23. 戸口動態別

Table with columns for '警察官吏派出所' (Police Officer Dispatch Office), '戸数' (Number of Households), '人' (People), and '口' (Mouths). It includes a detailed breakdown of '直轄關ニ×印ヲ附スルハ警察署又ハ領事館警察署管内派出所ノ調査セシ附近散在ノ戸口数ナリ' (Number of households in the vicinity of police stations or consulate police stations under direct jurisdiction) and a list of nationalities.

24. 人 口

地 方	農 業		水 産 業		礦 業		工 業		商 業		交 通		
	本業者	從屬者	本業者	從屬者	本業者	從屬者	本業者	從屬者	本業者	從屬者	本業者	從屬者	
州													
旅 順	日本人	男女	35	24	65	36	1	2	319	383	332	211	85
	支那人	男女	19,429	18,404	2,251	2,612	7	58	2,221	1,470	1,968	1,164	253
大 連	日本人	男女	95	60	97	45	44	23	4,353	2,786	4,348	2,713	3,240
	支那人	男女	8,548	6,122	1,029	902	295	8	9,730	3,612	10,970	3,447	18,590
水 上	日本人	男女	—	—	—	—	—	—	3	4	1	1	2
	支那人	男女	—	—	—	—	—	—	23	9	37	9	31
小 崗 子	日本人	男女	23	18	7	7	12	5	664	445	579	363	373
	支那人	男女	189	71	46	14	17	5	7,637	1,841	6,050	1,886	806
沙 河 口	日本人	男女	51	63	6	3	10	5	2,520	2,090	548	423	424
	支那人	男女	6,988	3,271	825	506	21	12	4,079	1,937	2,579	1,568	1,403
金 州	日本人	男女	30	28	1	—	2	2	74	36	9	6	60
	支那人	男女	18,801	15,672	1,752	2,169	148	99	2,648	1,500	1,606	1,253	132
普 蘭 店	日本人	男女	54	21	22	16	9	6	24	17	13	9	57
	支那人	男女	30,651	24,225	842	1,102	86	67	1,295	1,356	1,185	1,494	363
魏 子 窩	日本人	男女	10	7	25	14	—	—	33	4	14	11	3
	支那人	男女	23,886	18,164	4,364	3,763	58	53	2,382	1,211	2,559	782	4,058
遼 計	日本人	男女	293	221	223	121	78	45	8,010	5,764	5,847	3,787	4,244
	支那人	男女	108,492	85,929	11,109	11,068	632	303	30,024	12,936	26,954	10,103	25,709
大正十二年未	日本人	男女	305	202	263	117	43	33	7,394	5,576	6,307	4,133	4,509
	支那人	男女	99,145	87,517	10,665	10,916	581	315	26,267	16,019	27,561	11,764	23,704
同 十一年末	日本人	男女	293	214	214	84	61	23	7,641	5,257	6,551	3,797	5,069
	支那人	男女	96,588	88,987	9,792	10,495	359	263	29,000	13,402	25,731	10,122	23,584
同 十年末	日本人	男女	175	254	206	73	31	43	7,950	5,814	6,221	3,992	3,825
	支那人	男女	91,824	90,823	8,949	10,807	341	186	22,998	13,325	20,939	11,238	11,932

業 別

大正十三年末

業 別	公 務 自 由 業		其 他 ノ 有 業 者		家 事 使 用 人		無 職 業		合 計	
	本業者	從屬者	本業者	從屬者	本業者	從屬者	本業者	從屬者	本業者	從屬者
約										
	92	1,443	1,448	95	136	19	18	5	434	2,429
	109	145	2,598	16	195	35	56	6	361	461
	424	466	338	3,292	1,167	429	182	36	406	30,352
	707	71	921	13	1,803	5	49	14	256	2,337
	2,872	2,379	1,701	522	269	141	49	113	445	15,329
	4,845	910	3,336	1,101	605	413	88	34	534	3,805
	2,668	1,043	539	4,253	1,352	1,477	149	549	480	56,493
	2,183	31	586	64	2,811	28	154	20	807	553
	1	1	—	2	3	—	—	—	1	12
	4	—	2	—	3	—	—	—	1	7
	2	77	50	45	12	4	—	—	—	203
	3	—	71	—	14	—	—	—	—	118
	245	725	563	24	17	15	1	17	306	2,439
	604	414	1,181	10	33	18	25	8	103	577
	344	1,035	511	2,845	680	501	90	94	295	19,310
	543	304	1,041	1	1,363	—	176	57	518	472
	342	616	436	251	243	23	9	46	88	4,495
	684	69	809	11	406	—	15	9	109	455
	619	463	297	1,266	738	350	128	167	301	18,141
	1,181	9	532	7	1,421	4	222	19	382	802
	36	138	94	2	6	—	—	1	—	317
	75	5	199	—	4	—	—	—	—	33
	164	343	340	1,551	1,212	38	5	302	382	27,321
	334	6	589	3	2,635	—	32	77	783	223
	47	130	80	2	3	—	—	—	—	311
	65	7	184	—	4	—	—	—	—	43
	512	350	368	1,569	875	289	120	115	201	36,745
	666	10	545	30	1,402	1	163	29	319	23,118
	—	226	72	3	1	—	—	—	—	304
	5	4	174	—	1	—	—	—	—	32
	3,291	807	589	1,205	820	365	41	130	210	39,814
	6,328	6	974	2	1,528	1	95	45	364	110
	3,635	5,655	4,394	901	678	198	77	182	1,272	25,636
	6,391	1,554	8,483	1,138	1,251	467	184	57	1,108	5,413
	8,024	4,584	2,982	16,029	6,854	3,453	715	1,393	2,275	228,379
	11,945	437	5,259	120	12,977	39	891	261	3,429	27,615
	3,715	5,465	4,136	1,268	879	162	78	124	1,341	25,930
	6,469	2,581	7,763	118	1,475	432	173	37	1,007	4,862
	7,903	4,603	3,736	15,957	8,175	3,613	1,217	504	1,866	212,620
	12,112	581	4,881	800	12,362	43	1,353	145	1,816	3,365
	2,970	5,240	3,689	685	529	97	29	89	956	25,940
	6,241	2,307	7,368	860	1,071	543	183	42	828	5,990
	8,102	3,551	2,469	16,269	8,254	2,731	673	786	2,072	208,421
	11,546	433	3,767	142	13,431	58	815	151	2,402	2,988
	2,325	4,378	3,403	797	709	84	65	154	982	23,824
	4,260	2,831	6,046	190	946	378	99	33	506	5,499
	9,645	3,601	2,239	23,627	12,184	1,825	309	497	1,267	186,623
	9,944	304	3,332	35	15,137	9	372	194	1,526	1,759

24. 人 口 職

地 方	農 業		水 産 業		礦 業		工 業		商 業		交 通	
	本業者	從屬者	本業者	從屬者	本業者	從屬者	本業者	從屬者	本業者	從屬者	本業者	
州												
管 口	日本人	9	8	—	—	—	—	188	73	142	107	189
	支那人	—	11	—	—	—	—	6	220	31	207	10
瓦 房 店	日本人	73	46	—	—	14	6	116	62	72	52	436
	支那人	3	90	—	—	—	22	1	181	35	66	—
大 石 橋	日本人	15	24	—	—	6	5	80	57	85	54	444
	支那人	1	36	—	—	—	8	3	112	28	100	3
遼 陽	日本人	20	21	—	—	46	39	438	354	153	126	483
	支那人	5	25	—	—	—	90	43	664	99	207	21
鞍 山	日本人	24	15	—	—	54	49	1,152	783	217	148	154
	支那人	1	41	—	—	—	101	22	1,631	42	297	21
奉 天	日本人	92	67	—	—	15	6	1,112	677	1,178	737	1,394
	支那人	103	18	—	—	1	5	1,621	226	3,147	652	750
本 溪 湖	日本人	20	10	—	—	25	13	115	100	111	102	259
	支那人	1	23	—	—	1	23	18	164	24	185	5
撫 順	日本人	114	70	—	—	1,795	1,342	912	724	338	340	326
	支那人	1	168	—	—	12	2,909	18	1,347	61	558	35
鐵 嶺	日本人	18	17	—	—	5	2	121	53	78	57	352
	支那人	101	31	—	—	—	2	10	143	23	149	11
開 原	日本人	28	29	—	—	6	5	139	47	294	116	150
	支那人	1	47	—	—	—	6	2	172	13	357	21
長 春	日本人	15	14	—	—	3	3	588	317	779	441	797
	支那人	1	20	—	—	—	6	43	699	240	887	53
四 平 街	日本人	15	19	—	—	1	—	87	89	191	127	192
	支那人	1	30	—	—	—	—	6	146	27	279	16

業 別 種

業 別	公務自由業		其他ノ有業者		家事使用人		無 職 業		合 計	
	從屬者	本業者	本業者	從屬者	本業者	從屬者	本業者	從屬者	本業者	從屬者
外										
從屬者	101	162	122	24	7	5	1	3	42	722
本業者	242	39	270	4	28	11	4	33	102	461
從屬者	40	193	55	333	63	93	13	—	5	1,265
本業者	63	1	79	15	143	—	15	—	1	217
從屬者	298	111	95	13	9	3	1	3	5	841
本業者	635	54	170	—	8	9	7	3	9	574
從屬者	89	58	64	172	93	156	26	22	109	1,554
本業者	220	97	59	6	241	1	20	5	50	1,698
從屬者	334	144	97	11	10	3	—	2	8	790
本業者	650	58	199	1	22	7	—	—	8	589
從屬者	78	44	33	123	30	140	10	1	3	1,077
本業者	78	41	46	—	38	—	19	—	7	982
從屬者	317	208	178	83	52	3	4	11	32	1,475
本業者	618	35	349	128	66	—	4	1	40	1,123
從屬者	83	43	11	367	42	387	2	2	158	2,063
本業者	164	1	16	47	118	—	3	3	16	472
從屬者	113	180	124	69	63	10	1	2	87	3,185
本業者	201	135	276	29	122	45	5	1	27	1,106
從屬者	38	21	9	253	70	173	—	2	115	594
本業者	88	83	17	5	114	5	3	—	164	740
從屬者	828	931	732	204	129	178	32	57	589	4,510
本業者	1,783	476	1,555	101	257	146	65	65	166	1,402
從屬者	152	196	107	842	127	1,568	62	36	503	1,862
本業者	342	350	187	12	201	84	106	8	117	1,380
從屬者	194	132	89	29	19	7	10	5	3	2,701
本業者	455	17	212	24	32	6	12	—	9	2,996
從屬者	77	14	7	72	12	49	18	—	2	4,510
本業者	71	1	2	—	29	—	2	—	2	740
從屬者	291	316	200	77	75	29	23	1	75	1,402
本業者	714	354	502	81	89	62	11	—	101	1,088
從屬者	128	45	22	372	47	77	31	—	108	3,140
本業者	168	28	23	—	228	—	3	—	7	2,941
從屬者	226	216	127	34	22	4	—	8	31	3,193
本業者	441	33	301	8	47	7	—	2	17	2,941
從屬者	53	29	12	62	17	66	19	—	49	3,358
本業者	119	—	12	3	24	—	8	—	7	3,358
從屬者	111	197	94	79	52	8	—	—	13	836
本業者	241	26	186	83	97	16	4	—	9	535
從屬者	53	203	52	2,697	221	1,197	18	—	54	1,131
本業者	175	91	113	21	303	24	30	—	43	94
從屬者	466	520	326	114	69	51	13	21	286	1,225
本業者	974	99	673	114	126	97	27	5	80	1,594
從屬者	169	337	158	2,178	213	566	63	40	181	293
本業者	261	712	200	18	483	2	121	—	104	293
從屬者	210	172	90	37	23	11	3	10	13	1,594
本業者	328	74	187	7	40	3	9	2	19	293
從屬者	202	40	50	868	785	334	185	9	59	394
本業者	201	152	56	7	372	—	202	—	44	394

24. 人 口 職

地 方	農 業		水 產 業		礦 業		工 業		商 業		交 通
	本業者	從屬者	本業者	從屬者	本業者	從屬者	本業者	從屬者	本業者	從屬者	本業者
公 主	日本人 { 男女	53 18 61	— — —	— — —	— — —	— — —	88 65 148	3 48 136	— — —	— — —	327 12
	支那人 { 男女	74 60 112	— — —	— — —	— — —	— — —	636 626 1,907	9 266 400	— — —	— — —	368
安 東	日本人 { 男女	82 77 169	4 — 4	— — —	8 4 12	1,505 801 1,223	403 1,659 445	— — —	— — —	— — —	899 28
	支那人 { 男女	226 141 367	2 — 2	— — —	49 23 72	3,487 1,082 4,896	403 3,840 409	— — —	— — —	— — —	1,170
總 計	日本人 { 男女	578 19 597	4 — 4	— — —	13 4 17	1,978 1,474 3,452	664 8,606 9,270	— — —	— — —	— — —	6,402 302
	支那人 { 男女	1,256 26 1,282	2 — 2	— — —	30,373 1,435 31,808	17,965 4,438 22,403	4,388 5,531 9,919	— — —	— — —	— — —	6,089 10
大正十二年未	日本人 { 男女	494 22 516	11 — 11	— — —	2,372 3 2,375	1,877 3,840 5,717	409 7,891 8,300	— — —	— — —	— — —	6,188 293
	支那人 { 男女	1,223 1 1,224	2 — 2	— — —	31,008 1,991 33,000	10,708 4,268 14,976	28,974 10,992 39,966	— — —	— — —	— — —	6,031 6
同 十一年末	日本人 { 男女	407 5 412	6 — 6	— — —	3,123 57 3,180	1,916 4,186 6,102	2,873 6,138 9,011	— — —	— — —	— — —	5,999 216
	支那人 { 男女	1,166 6 1,172	4 — 4	— — —	25,330 2,808 28,138	13,277 127 13,404	25,296 197 25,493	— — —	— — —	— — —	5,478 3
同 十年末	日本人 { 男女	369 5 374	6 — 6	— — —	3,474 77 3,551	3,154 4,261 7,415	2,747 5,887 8,634	— — —	— — —	— — —	6,123 253
	支那人 { 男女	1,034 28 1,062	7 — 7	— — —	27,764 1,751 29,515	13,037 95 13,132	25,011 2,047 27,058	— — —	— — —	— — —	5,100 16
牛 莊	日本人 { 男女	12 6 18	— — —	— — —	— — —	27 13 40	156 83 239	— — —	— — —	— — —	24 11
	支那人 { 男女	28 11 39	— — —	— — —	— — —	7 4 11	33 17 50	— — —	— — —	— — —	10
遼 陽	日本人 { 男女	2,261 505 2,766	1,800 3,036 4,836	— — —	152 93 245	378 267 645	267 44 311	— — —	— — —	— — —	25 3
	支那人 { 男女	4,915 1,261 6,176	3,424 5,766 9,190	— — —	3 2 5	90 129 219	326 104 430	— — —	— — —	— — —	7
鐵 嶺	日本人 { 男女	538 343 881	271 319 590	— — —	— — —	26 8 34	86 35 121	— — —	— — —	— — —	56 11
	支那人 { 男女	588 126 714	564 918 1,482	— — —	11 2 13	— — —	1 16 17	— — —	— — —	— — —	6
安 東	日本人 { 男女	8,342 2,241 10,583	6,081 10,081 16,162	— — —	173 96 269	528 340 868	240 1,010 1,250	— — —	— — —	— — —	128 25
	支那人 { 男女	7,524 1,917 9,441	6,535 9,976 16,511	35 45 80	224 112 336	534 242 776	1,115 96 1,211	— — —	— — —	— — —	142 23
同 十一年末	日本人 { 男女	8,271 5,095 13,366	6,554 7,307 13,861	7 3 10	213 156 369	1,637 803 2,440	2,480 1,447 3,927	— — —	— — —	— — —	646 43
	支那人 { 男女	162 225 387	176 225 401	1 1 2	22 9 31	2,620 44 2,664	2,953 26 3,019	— — —	— — —	— — —	1,107
同 十年末	日本人 { 男女	9,261 624 9,885	5,977 1,184 7,161	9 1 10	287 — 287	1,789 120 1,909	901 1,937 2,838	2,568 371 2,939	— — —	— — —	754 50
	支那人 { 男女	204 — 204	200 291 491	7 — 7	17 — 17	2 8 10	2,310 732 3,042	2,272 1,289 3,561	— — —	— — —	1,206

業 別 續

業		公務自由業		其他ノ有業者		家事使用人		無職業		合 計	
從屬者	本業者	從屬者	本業者	從屬者	本業者	從屬者	本業者	從屬者	本業者	從屬者	計
165	267	162	11	3	8	2	2	3	904	502	1,406
414	22	408	66	7	9	7	—	3	160	1,158	1,218
182	60	77	1,196	291	818	26	10	28	5,095	2,659	7,754
242	30	79	85	500	30	65	—	46	154	1,710	1,864
666	565	399	758	477	94	11	19	207	5,157	3,498	8,655
1,303	174	869	61	826	52	63	3	199	1,171	6,586	7,757
395	399	190	3,676	1,953	365	79	22	578	14,292	5,704	19,996
893	303	381	166	2,889	45	114	—	320	780	8,999	9,779
4,320	4,121	2,835	1,543	1,007	414	101	144	1,394	26,864	19,115	45,979
8,999	1,595	6,157	707	1,777	470	218	83	730	5,303	37,001	42,304
1,739	1,688	847	13,211	3,954	5,989	552	144	1,952	106,654	24,513	131,167
3,085	1,390	1,270	385	5,683	191	712	17	928	3,087	28,062	31,149
4,111	3,588	2,459	990	606	116	51	73	1,062	24,995	17,970	42,965
8,389	2,053	5,004	436	1,194	171	111	20	695	4,609	34,175	38,784
1,773	1,509	915	10,987	3,151	3,948	391	155	1,639	100,545	26,478	127,023
2,772	1,526	1,193	467	4,896	61	437	2	789	2,840	25,174	28,014
3,508	2,690	1,584	690	404	124	21	43	546	22,039	13,733	35,772
7,631	1,348	3,568	448	960	147	70	28	335	3,412	28,611	32,023
1,289	1,407	647	7,415	2,752	2,995	265	72	708	82,438	17,559	99,997
1,440	1,570	830	193	1,858	41	254	8	214	2,145	15,342	17,487
3,226	2,609	1,442	632	421	199	82	32	182	22,804	13,134	35,938
7,021	1,416	2,977	518	870	149	187	11	234	3,718	27,105	30,823
1,059	1,010	589	5,615	1,108	1,986	303	23	443	80,587	18,457	99,044
1,120	537	477	303	1,901	62	152	3	230	2,079	12,720	14,799
16	29	10	14	2	1	—	—	25	267	160	427
30	52	39	2	14	4	1	—	35	107	335	442
1	7	5	2	1	—	—	—	—	90	39	129
6	—	7	19	3	—	—	—	1	20	100	120
15	223	170	132	55	67	34	16	26	3,580	2,080	6,260
45	79	301	215	142	30	47	6	27	886	4,758	5,644
1	91	36	13	5	26	4	1	4	5,472	3,670	9,142
8	111	112	8	11	13	—	—	12	1,504	6,367	7,871
17	35	17	5	—	—	—	—	4	746	352	1,098
63	—	44	42	—	3	—	—	15	417	531	948
2	21	18	5	4	3	5	—	1	717	650	1,367
5	—	31	—	8	—	2	—	10	142	1,114	1,256
52	406	256	171	67	97	43	17	60	10,872	7,551	18,423
157	242	534	286	178	48	63	6	100	3,076	13,205	16,281
89	399	241	136	99	37	4	9	448	10,155	8,307	18,462
207	264	538	234	189	41	18	5	285	2,618	13,432	16,050
326	894	570	303	189	72	15	28	140	14,557	10,293	24,850
773	816	1,134	193	362	87	40	1	199	6,566	14,909	21,565
452	505	212	1,297	1,363	260	40	38	404	9,665	4,656	14,321
834	354	373	5	1,924	11	65	—	222	440	6,208	6,648
348	744	425	385	196	102	21	19	106	15,918	9,813	25,731
825	929	914	69	460	106	42	—	152	2,272	19,485	21,757
879	187	156	1,728	936	561	112	18	269	8,489	4,598	13,087
952	221	246	—	1,711	—	—	6	173	308	5,476	5,784

24. 人 口 職

Table with columns for location (地方), industry (農, 水産, 礦, 工, 商, 交通), and employment status (本業者, 從屬者). Rows include data for 大正十三年末, 同十二年未, 同十一年未, and 同十年未, categorized by Japanese and branch residents.

○本表ノ外現住外國人ハ次ノ如シ

Table listing foreign residents by region (州) and city (市), including categories like 旅順, 大連, 小崗子, 沙河, 金州, 普蘭店, 鞍山, 奉天, 撫順, 鐵嶺, 開原, 長春, 四平街, 公主嶺, 安東, and a total (總計) section.

業 別 概

Table showing industry categories (業) and their sub-categories (公務自由業, 其他ノ有業者, 家事使用人, 無職業, 合計). It includes detailed counts for various professions and a total count.

25. 日本人年齡各歲別

年 齡	大正十三年末			同十二年末	同十一年末	同十年末	同九年末	同八年末
	男	女	計					
	州 內							
0-1	1,587	1,548	3,135	2,821	3,063	2,608	2,101	1,811
1-2	1,447	1,355	2,802	2,643	2,572	2,192	1,936	1,662
2-3	1,418	1,299	2,717	2,392	2,268	1,845	1,699	1,582
3-4	1,221	1,090	2,311	2,053	1,941	1,591	1,659	1,529
4-5	1,082	1,035	2,117	1,899	1,680	1,749	1,603	1,356
5-6	938	889	1,827	1,699	1,717	1,566	1,506	1,298
6-7	860	807	1,667	1,717	1,628	1,423	1,483	1,302
7-8	829	802	1,631	1,662	1,520	1,498	1,321	1,240
8-9	841	798	1,639	1,506	1,532	1,351	1,199	1,041
9-10	760	721	1,481	1,481	1,403	1,259	1,156	1,053
計	10,983	10,344	21,327	19,968	19,324	17,982	15,663	13,974
10-11	828	772	1,600	1,502	1,349	1,220	1,052	990
11-12	758	714	1,472	1,413	1,236	1,103	1,053	900
12-13	770	646	1,416	1,429	1,164	1,033	901	802
13-14	749	755	1,504	1,336	1,356	1,131	1,188	802
14-15	746	669	1,415	1,392	1,314	1,229	1,077	1,029
15-16	859	814	1,673	1,467	1,388	1,215	1,266	1,221
16-17	815	930	1,745	1,512	1,277	1,400	1,552	1,376
17-18	819	890	1,709	1,415	1,470	1,477	1,649	1,533
18-19	789	729	1,518	1,621	1,646	1,709	1,753	1,516
19-20	794	843	1,637	1,724	1,791	1,765	1,715	1,529
計	7,927	7,762	15,689	14,811	14,035	13,413	13,438	11,797
20-21	805	877	1,682	1,581	1,908	1,775	1,620	1,433
21-22	753	1,080	1,833	1,898	1,746	1,838	1,762	1,549
22-23	839	1,114	1,953	1,935	1,896	1,776	1,943	1,490
23-24	822	1,006	1,828	2,076	2,020	2,018	1,849	1,599
24-25	911	1,081	1,992	2,094	2,158	1,914	2,025	1,712
25-26	948	1,033	1,981	2,239	2,073	1,946	1,904	1,571
26-27	1,026	1,121	2,147	2,051	2,045	2,052	1,795	1,688
27-28	970	972	1,942	2,054	2,055	1,928	1,942	1,642
28-29	988	946	1,934	2,119	1,939	1,904	1,782	1,523
29-30	950	952	1,902	1,994	1,920	1,817	1,696	1,569
計	9,012	10,182	19,194	20,341	19,760	18,968	18,204	15,776
30-31	994	806	1,800	1,859	1,894	1,711	1,836	1,686
31-32	927	788	1,715	1,881	1,699	1,780	1,680	1,610
32-33	869	788	1,657	1,718	1,761	1,767	1,685	1,451
33-34	884	721	1,605	1,754	1,733	1,677	1,534	1,390
34-35	903	738	1,641	1,811	1,743	1,535	1,515	1,382
35-36	924	782	1,706	1,740	1,594	1,439	1,508	1,276
36-37	876	706	1,582	1,576	1,477	1,428	1,476	1,350
37-38	823	636	1,459	1,529	1,395	1,463	1,457	1,304
38-39	819	546	1,365	1,399	1,414	1,413	1,319	1,219
39-40	770	632	1,402	1,486	1,381	1,257	1,341	1,116
計	8,789	7,043	15,832	16,753	16,091	15,479	15,351	13,784
40-41	781	511	1,292	1,383	1,273	1,257	1,090	1,066
41-42	800	459	1,259	1,318	1,208	1,084	1,122	1,011
42-43	747	464	1,211	1,239	1,023	1,023	1,096	883
43-44	680	473	1,153	1,005	1,049	989	971	814
44-45	458	475	933	1,060	928	867	810	766
45-46	588	364	952	965	871	811	896	638
46-47	550	349	899	883	808	738	634	582
47-48	512	298	810	873	722	662	560	498
48-49	470	286	756	707	647	577	478	374
49-50	418	257	675	612	570	498	383	425
計	5,994	3,936	9,930	10,045	9,109	8,506	8,040	7,057

25. 日本人年齡各歲別

年 齡	大正十三年末			同十二年末	同十一年末	同十年末	同九年末	同八年末
	男	女	計					
50-51	387	221	608	539	475	403	412	376
51-52	331	207	538	505	377	401	378	374
52-53	300	163	463	383	383	358	383	316
53-54	207	149	356	378	327	407	305	225
54-55	249	141	390	314	406	317	215	262
55-56	212	137	349	303	328	225	243	201
56-57	205	160	365	289	242	286	216	189
57-58	189	107	296	287	267	182	178	119
58-59	125	91	216	250	310	182	102	94
59-60	123	99	222	215	164	115	84	111
計	2,328	1,475	3,803	3,533	3,179	2,876	2,516	2,267
60-61	82	100	182	249	115	98	115	96
61-62	89	75	164	104	74	132	110	126
62-63	37	48	85	90	101	105	132	98
63-64	32	38	70	111	103	115	90	105
64-65	42	60	102	109	102	88	88	80
65-66	44	58	102	120	109	103	95	63
66-67	45	122	167	89	92	92	60	62
67-68	48	63	111	61	79	73	62	56
68-69	33	55	88	63	76	58	39	40
69-70	13	52	65	72	60	57	27	50
計	465	671	1,136	1,088	911	921	818	776
70-71	22	42	64	65	58	46	46	50
71-72	21	36	57	39	56	49	33	40
72-73	22	22	44	47	43	39	35	29
73-74	13	26	39	29	32	34	34	28
74-75	9	26	35	45	23	27	25	14
75-76	12	19	31	28	30	17	9	18
76-77	5	25	30	32	15	27	18	14
77-78	7	17	24	22	16	15	12	18
78-79	4	9	13	12	13	9	17	10
79-80	5	9	14	12	16	12	5	9
計	120	231	351	331	302	275	234	230
80-81	4	8	12	4	19	6	5	7
81-82	—	4	4	7	4	3	4	4
82-83	1	9	10	5	7	5	5	5
83-84	1	6	7	8	3	4	4	5
84-85	—	4	4	2	3	3	3	2
85-86	—	2	2	6	3	1	1	2
86-87	1	—	1	2	4	1	1	—
87-88	2	1	3	—	2	—	1	2
88-89	1	2	3	2	1	—	1	2
89-90	1	1	2	1	1	1	1	1
計	11	37	48	37	50	24	26	31
90-91	—	1	1	—	—	2	—	—
91-92	1	—	1	—	4	—	—	—
92-93	—	1	1	1	1	—	—	—
93-94	—	—	—	1	—	—	—	—
94-95	—	—	—	—	—	—	—	—
95-96	—	—	—	—	—	—	—	—
96-97	—	—	—	2	—	—	—	—
97-98	—	—	—	—	—	—	—	—
98-99	—	—	—	—	—	—	—	—
99-100	—	—	—	—	—	—	—	—
計	1	2	3	4	5	2	—	—
100-101	—	—	—	—	—	—	—	—
總 計	45,630	41,683	87,313	86,911	82,766	77,546	74,290	65,692

25. 日本人年齢各歳別 續

Table with columns for age (年齢), sex (男/女), and population counts for various years (大正十三年末, 同十二年末, 同十一年末, 同十年末, 同九年末, 同八年末). The table is divided into '州' (Prefecture) and '外' (Outside Prefecture) categories.

25. 日本人年齢各歳別 續

Table with columns for age (年齢), sex (男/女), and population counts for various years (大正十三年末, 同十二年末, 同十一年末, 同十年末, 同九年末, 同八年末). This table continues the data from the previous page.

25. 日本人年齡各歲別 據

年 齡	大 正 十 三 年 末			同 十 二 年 末	同 十 一 年 末	同 十 年 末	同 九 年 末	同 八 年 末
	男	女	計					
預 事 館								
0-1	418	319	737	633	942	964	806	617
1-2	398	374	772	756	1,190	1,042	1,010	618
2-3	423	365	788	881	983	1,082	981	622
3-4	432	432	864	954	978	1,001	961	597
4-5	423	385	808	765	918	1,072	927	582
5-6	384	372	756	815	1,008	930	957	588
6-7	393	407	800	826	856	988	973	534
7-8	408	366	774	736	964	989	881	485
8-9	356	351	707	746	962	926	835	469
9-10	358	349	707	745	836	839	793	482
計	3,993	3,720	7,713	7,857	9,637	9,829	9,124	5,604
10-11	349	333	682	696	812	898	756	374
11-12	358	327	685	696	847	769	710	389
12-13	373	343	716	594	752	742	723	872
13-14	349	298	647	687	920	732	634	304
14-15	314	282	596	587	702	763	721	544
15-16	280	291	571	666	694	736	639	375
16-17	313	330	643	609	718	728	435	435
17-18	307	348	655	684	776	849	818	439
18-19	350	341	691	642	848	923	812	504
19-20	346	368	714	609	846	949	977	475
計	3,339	3,261	6,600	6,470	7,715	8,079	7,522	4,011
20-21	359	376	735	606	879	932	861	498
21-22	316	382	698	672	1,054	931	963	532
22-23	336	368	704	693	918	1,079	1,102	535
23-24	303	352	655	717	891	1,048	1,089	583
24-25	345	350	695	723	966	997	1,146	577
25-26	380	376	756	746	1,016	1,029	1,066	636
26-27	411	392	803	723	964	929	1,094	596
27-28	378	421	799	725	930	1,066	1,187	612
28-29	387	310	697	659	1,041	1,127	609	609
29-30	398	344	742	687	941	948	1,189	622
計	3,613	3,671	7,284	6,951	9,600	9,975	10,824	5,810
30-31	378	331	709	679	945	992	1,138	641
31-32	392	328	720	610	934	919	1,117	585
32-33	370	310	680	752	904	988	1,133	545
33-34	299	314	613	671	955	1,032	1,030	593
34-35	344	309	653	655	974	949	946	518
35-36	389	269	658	659	906	839	808	547
36-37	349	266	615	700	799	787	980	513
37-38	354	241	595	537	715	779	968	504
38-39	303	233	536	523	778	808	871	468
39-40	285	227	512	535	744	822	940	389
計	3,463	2,828	6,291	6,371	8,654	8,915	9,931	5,233
40-41	280	232	512	578	774	770	776	393
41-42	290	218	508	467	714	662	627	383
42-43	278	196	475	488	646	611	708	336
43-44	298	171	469	370	650	598	566	362
44-45	230	148	378	481	639	533	652	286
45-46	238	159	397	388	533	593	595	281
46-47	222	167	389	322	528	464	505	241
47-48	165	136	301	328	482	437	525	218
48-49	198	123	321	260	441	392	495	181
49-50	170	118	288	250	434	381	418	193
計	2,370	1,668	4,038	3,932	5,841	5,441	5,867	2,874

25. 日本人年齡各歲別 續

年 齡	大 正 十 三 年 末			同 十 二 年 末	同 十 一 年 末	同 十 年 末	同 九 年 末	同 八 年 末
	男	女	計					
50-51	149	113	262	285	408	387	430	155
51-52	145	104	249	270	346	404	364	216
52-53	152	100	252	204	371	332	416	126
53-54	121	86	207	228	305	404	298	127
54-55	131	84	215	194	370	304	301	127
55-56	112	79	191	265	263	278	214	136
56-57	142	74	216	149	295	282	190	84
57-58	95	48	143	128	279	272	142	71
58-59	72	49	121	134	251	273	129	61
59-60	74	39	113	111	213	202	112	65
計	1,193	776	1,969	1,963	3,101	3,138	2,596	1,168
60-61	62	38	100	121	211	213	95	84
61-62	50	37	87	89	213	220	110	61
62-63	38	30	68	104	208	220	76	45
63-64	45	34	79	75	188	173	76	56
64-65	45	29	74	83	185	151	82	49
65-66	33	35	68	59	148	159	57	40
66-67	32	22	54	61	130	124	67	30
67-68	27	15	42	50	124	120	50	35
68-69	19	16	35	64	113	53	46	22
69-70	25	22	47	50	69	53	23	33
計	376	278	654	766	1,589	1,486	682	465
70-71	15	14	29	37	48	39	38	14
71-72	11	15	26	29	32	48	27	23
72-73	8	9	17	15	36	28	36	17
73-74	4	6	10	24	35	29	24	8
74-75	6	7	13	18	41	21	18	8
75-76	5	6	11	12	24	17	6	9
76-77	2	5	7	16	15	9	7	7
77-78	6	5	11	8	8	6	7	4
78-79	3	5	8	6	7	10	8	1
79-80	2	1	3	8	12	3	4	8
計	62	73	135	172	258	226	177	99
80-81	4	—	4	4	6	4	7	2
81-82	—	1	1	6	4	2	2	1
82-83	4	—	4	3	1	3	4	4
83-84	1	2	3	2	3	2	2	—
84-85	—	1	1	4	4	2	—	1
85-86	3	2	5	2	1	—	1	2
86-87	—	—	—	1	—	—	—	1
87-88	2	—	2	—	—	—	1	—
88-89	—	—	—	—	—	—	1	—
89-90	—	—	—	—	—	—	1	—
計	14	6	20	22	19	15	18	13
90-91	—	—	—	1	—	—	3	1
91-92	—	—	—	—	—	1	—	—
100-101	—	—	—	—	—	—	—	2
103-104	—	—	—	1	—	—	—	—
104-105	—	—	—	1	—	—	—	—
年 齡 不 詳	—	—	—	—	1	383	564	8,085
總 計	18,423	16,281	34,704	34,512	46,415	47,488	47,308	33,955

25. 日本人年齡各歲別 續

年 齡	大 正 十 三 年 末			同 十 二 年 末	同 十 一 年 末	同 十 年 末	同 九 年 末	同 八 年 末
	男	女	計					
總 計								
0-1	3,505	3,504	7,009	6,508	6,079	6,245	4,856	4,317
1-2	3,371	3,218	6,589	6,298	6,353	5,421	4,659	3,960
2-3	3,381	3,197	6,578	6,041	5,394	4,774	4,205	3,854
3-4	3,095	2,832	5,927	5,371	4,688	4,194	4,059	3,598
4-5	2,658	2,546	5,204	4,651	4,165	4,349	3,968	3,365
5-6	2,325	2,241	4,566	4,220	4,253	3,920	3,864	3,301
6-7	2,178	2,117	4,295	4,247	3,940	3,725	3,718	3,227
7-8	2,147	2,052	4,199	4,018	3,784	3,704	3,473	2,952
8-9	2,104	1,937	4,041	3,836	3,755	3,486	3,150	2,614
9-10	1,905	1,851	3,756	3,811	3,457	3,211	2,988	2,503
計	26,669	25,495	52,164	49,001	46,498	43,039	38,940	33,721
10-11	1,993	1,879	3,872	3,664	3,308	3,130	2,774	2,326
11-12	1,854	1,806	3,660	3,463	3,143	2,823	2,775	2,090
12-13	1,907	1,656	3,563	3,196	2,793	2,553	2,047	2,090
13-14	1,765	1,759	3,524	3,162	2,939	2,697	2,533	1,753
14-15	1,666	1,588	3,254	3,142	2,912	2,823	2,499	2,005
15-16	1,748	1,767	3,515	3,372	2,923	2,682	2,788	2,378
16-17	1,827	1,963	3,790	3,258	2,719	2,984	3,122	2,744
17-18	1,788	1,982	3,770	3,170	3,174	3,216	3,515	3,057
18-19	1,723	1,714	3,437	3,476	3,523	4,854	4,812	3,188
19-20	1,763	2,105	3,868	3,783	3,881	4,160	4,058	3,251
計	18,034	18,219	36,253	33,686	31,382	31,162	30,429	24,839
20-21	1,771	2,197	3,968	4,115	4,157	4,037	3,807	3,276
21-22	1,708	2,551	4,259	4,325	4,228	4,261	4,138	3,580
22-23	1,912	2,682	4,595	4,411	4,258	4,390	4,496	3,582
23-24	2,003	2,575	4,578	4,631	4,552	4,913	4,516	3,875
24-25	2,144	2,575	4,719	4,624	4,954	4,869	4,020	3,279
25-26	2,382	2,496	4,878	5,104	4,898	4,916	4,646	3,952
26-27	2,483	2,661	5,144	4,792	4,910	4,937	4,545	3,992
27-28	2,455	2,468	4,923	4,790	4,902	4,855	4,693	4,021
28-29	2,496	2,282	4,778	4,898	4,797	4,638	5,547	3,846
29-30	2,480	2,265	4,745	4,739	4,495	4,489	4,569	3,988
計	21,834	24,753	46,587	46,567	46,151	46,287	44,824	38,134
30-31	2,504	2,101	4,605	4,393	4,515	4,348	4,919	4,223
31-32	2,303	2,009	4,312	4,485	4,184	4,373	4,633	3,950
32-33	2,284	2,014	4,298	4,231	4,252	4,523	4,596	3,469
33-34	2,191	1,781	3,972	4,212	4,305	4,354	3,440	3,440
34-35	2,352	1,807	4,059	4,304	4,266	3,871	3,951	3,279
35-36	2,356	1,829	4,185	4,160	3,837	3,665	3,561	3,240
36-37	2,299	1,735	4,034	3,765	3,545	3,401	4,040	3,241
37-38	2,026	1,498	3,524	3,452	3,235	3,623	3,893	3,247
38-39	1,938	1,316	3,254	3,208	3,464	3,444	3,603	2,877
39-40	1,799	1,284	3,083	3,484	3,338	3,307	3,554	3,640
計	21,952	17,374	39,326	39,694	38,941	38,909	40,753	33,606
40-41	1,944	1,268	3,212	3,207	3,216	3,134	2,984	2,472
41-42	1,950	1,135	3,085	3,065	2,947	2,647	2,753	2,343
42-43	1,867	1,092	2,959	2,872	2,505	2,487	2,751	2,024
43-44	1,744	1,018	2,762	2,278	2,460	2,377	2,303	1,950
44-45	1,290	962	2,252	2,400	2,304	2,017	2,141	1,679
45-46	1,403	811	2,214	2,164	1,988	2,020	2,019	1,524
46-47	1,325	795	2,120	1,876	1,888	1,724	1,631	1,306
47-48	1,126	661	1,787	1,846	1,707	1,563	1,504	1,117
48-49	1,098	623	1,721	1,498	1,542	1,348	1,318	900
49-50	966	608	1,574	1,284	1,368	1,056	1,186	920
計	14,713	8,973	23,686	22,590	21,934	20,493	20,460	16,235

25. 日本人年齡各歲別 續

年 齡	大 正 十 三 年 末			同 十 二 年 末	同 十 一 年 末	同 十 年 末	同 九 年 末	同 八 年 末
	男	女	計					
50-51	867	530	1,397	1,257	1,195	1,036	1,051	802
51-52	733	457	1,190	1,148	969	1,058	969	849
52-53	663	391	1,054	869	989	930	1,013	655
53-54	529	338	867	890	835	1,053	762	511
54-55	559	343	902	771	986	788	643	521
55-56	461	329	790	952	752	680	567	444
56-57	508	360	868	643	651	710	501	369
57-58	584	244	828	560	660	567	431	280
58-59	288	213	501	544	560	549	303	236
59-60	277	220	497	470	469	405	272	245
計	5,269	3,425	8,694	8,104	8,066	7,776	6,542	4,910
60-61	213	202	415	491	399	375	278	258
61-62	195	165	360	295	355	432	316	241
62-63	124	128	252	285	387	410	275	196
63-64	112	124	236	275	357	348	211	222
64-65	119	137	256	273	347	292	236	193
65-66	117	152	269	244	310	307	209	163
66-67	109	186	295	223	288	256	173	156
67-68	107	120	227	201	259	251	166	136
68-69	85	118	203	188	242	160	115	94
69-70	58	116	174	184	184	138	78	122
計	1,239	1,448	2,687	2,659	3,128	2,959	2,057	1,781
70-71	59	96	155	153	137	109	112	112
71-72	54	84	138	117	114	123	107	93
72-73	43	58	101	84	117	104	101	66
73-74	22	57	79	92	104	93	75	47
74-75	29	55	84	105	87	59	59	35
75-76	26	45	71	66	78	15	24	40
76-77	15	42	57	67	42	52	36	28
77-78	16	37	53	38	37	31	28	33
78-79	8	22	30	29	33	25	34	20
79-80	11	15	26	29	35	20	13	28
計	283	511	794	780	784	679	589	502
80-81	10	17	27	15	32	12	15	10
81-82	4	9	13	18	15	7	5	8
82-83	6	15	21	13	10	10	10	10
83-84	2	9	11	11	8	7	11	7
84-85	1	6	7	9	7	5	5	5
85-86	4	5	9	8	5	2	3	5
86-87	2	1	3	3	4	2	2	4
87-88	6	2	8	1	2	1	3	2
88-89	1	2	3	3	1	2	1	3
89-90	1	1	2	2	2	2	3	2
計	37	67	104	83	86	52	58	56
90-91	—	1	1	1	—	2	5	1
91-92	1	—	1	—	4	3	—	—
92-93	1	2	3	2	1	—	—	—
93-94	—	—	—	1	—	—	—	—
94-95	—	—	—	—	—	—	—	—
95-96	—	—	—	—	—	—	—	—
96-97	—	—	—	2	—	—	—	—
97-98	—	—	—	—	—	—	—	—
98-99	—	—	—	—	—	—	—	—
99-100	—	—	—	—	—	—	—	—
計	2	3	5	6	5	5	6	1
100-101	—	—	—	—	—	—	—	2
101-102	—	—	—	—	—	—	—	—
102-103	—	—	—	—	—	—	—	—
103-104	—	—	—	1	—	—	—	—
104-105	—	—	—	1	—	—	—	—
年 齡 不 詳	—	—	—	—	1	384	564	8,685
總 計	110,032	100,268	210,300	203,172	196,976	191,795	185,222	162,472

28. 人口配偶關係

年 齡	有 配 偶 者		合 計		州		
	日 本 人	支 那 人	男	女	男	女	計
0-10	-	-	-	-	-	-	-
10-15	-	2	92	163	92	165	257
15-20	25	627	3,544	7,339	3,569	7,966	11,535
20-25	688	3,289	12,720	18,430	13,408	21,719	35,127
25-30	2,830	4,148	17,418	18,542	20,248	22,690	42,938
30-35	3,854	3,455	16,688	15,918	20,542	19,373	39,915
35-40	3,843	2,857	16,434	14,263	20,277	17,120	37,397
40-45	3,196	2,105	14,666	11,868	17,862	13,973	31,835
45-50	2,279	1,201	11,362	8,851	13,641	10,052	23,693
50-55	1,284	568	8,533	6,283	9,817	6,851	16,668
55-60	690	272	6,332	4,538	7,022	4,810	11,832
60以上	343	159	9,040	6,655	9,383	6,814	16,197
總 計	19,032	18,683	116,829	112,850	135,861	131,533	267,394
大正十二年 末	19,364	19,059	111,027	105,947	130,391	125,006	255,397
同 十一年 末	18,155	17,933	107,186	106,552	125,341	124,485	249,826
同 十年 末	17,084	16,829	105,105	102,783	122,189	119,612	241,801
同 九年 末	15,656	15,205	115,459	101,600	131,115	116,805	247,920
同 八年 末	13,660	13,243	101,076	97,042	114,736	110,285	225,021

年 齡	有 配 偶 者		合 計		州		
	日 本 人	支 那 人	男	女	男	女	計
0-10	-	-	-	-	-	-	-
10-15	4	9	29	93	33	102	135
15-20	90	854	810	1,437	900	2,291	3,191
20-25	1,015	4,024	2,417	2,303	3,432	6,327	9,759
25-30	3,569	4,580	3,822	2,883	7,391	7,463	14,854
30-35	4,430	3,925	4,376	2,839	8,806	6,764	15,570
35-40	4,036	2,969	3,998	2,268	8,034	5,237	13,271
40-45	3,626	1,893	3,236	1,575	6,862	3,468	10,330
45-50	2,128	990	1,957	1,026	4,085	2,016	6,101
50-55	1,003	464	1,494	907	2,497	1,371	3,868
55-60	441	210	749	411	1,190	621	1,811
60以上	288	140	493	330	781	470	1,251
總 計	20,630	20,058	23,381	16,072	44,011	36,130	80,141
大正十二年 末	19,216	18,766	22,909	14,195	42,125	32,961	75,086
同 十一年 末	16,063	15,949	17,821	8,878	33,884	24,827	58,711
同 十年 末	16,199	15,599	16,193	6,758	32,392	22,257	54,749
同 九年 末	15,279	14,328	16,693	6,508	31,972	20,836	52,808
同 八年 末	14,550	14,023	9,402	4,916	23,952	18,939	42,891

係及年齡別

大正十三年末

日 本 人	無 配 偶 者		支 那 人	合 計		總 計	人口千=付 有配偶者	
	男	女		男	女			
	計	計						
10,983	10,344	78,289	73,498	89,272	83,842	173,114	173,114	-
3,851	3,554	32,823	30,385	36,674	33,939	70,613	70,870	3.6
4,051	3,579	35,695	22,113	39,746	25,692	65,438	76,973	15.0
3,442	1,869	25,648	6,064	29,090	7,933	37,023	72,150	486.9
2,052	876	19,742	2,894	21,794	3,770	25,564	68,502	626.8
723	386	15,616	1,931	16,339	2,317	18,656	58,571	678.4
369	345	11,681	1,736	12,050	2,081	14,131	51,528	725.8
265	277	9,677	1,876	9,942	2,153	12,095	43,930	724.7
254	353	6,660	1,950	6,914	2,303	9,217	32,910	719.9
190	313	4,759	2,076	4,949	2,389	7,338	24,006	694.3
164	322	3,710	2,458	3,874	2,780	6,654	18,486	640.1
254	782	8,439	8,734	8,693	9,516	18,209	34,406	470.1
26,598	23,000	252,739	155,715	279,337	178,715	458,052	725,446	368.6
26,675	21,813	251,021	151,422	277,696	173,235	450,931	706,328	361.6
25,332	21,346	246,074	144,072	271,406	165,418	436,824	686,650	363.8
24,400	19,233	233,530	141,089	257,930	160,322	418,252	660,053	366.3
24,345	19,084	236,726	139,128	261,071	158,212	419,283	667,203	371.6
21,939	16,850	204,939	131,792	226,878	148,642	375,520	600,541	374.7
11,693	11,431	7,392	6,564	19,085	17,995	37,080	37,080	-
3,587	3,540	4,673	2,723	8,260	6,263	14,523	14,658	9.2
3,087	2,793	13,304	2,315	16,391	5,108	21,499	24,690	129.2
2,734	1,571	15,898	1,195	18,632	2,766	21,398	31,157	313.2
1,891	725	20,199	388	22,090	1,113	23,203	38,057	390.1
744	354	17,602	212	18,346	566	18,912	34,482	451.5
490	255	12,287	209	12,777	464	13,241	26,512	500.1
331	235	6,916	221	7,247	456	7,703	18,033	571.2
264	251	3,984	211	4,248	462	4,710	10,811	564.3
176	227	2,552	267	2,728	494	3,222	7,090	545.6
128	273	1,692	279	1,820	552	2,372	4,183	432.9
224	591	1,287	493	1,511	1,084	2,595	3,846	325.3
25,349	22,246	107,786	15,077	133,135	37,323	170,458	250,599	319.8
23,749	20,018	104,114	13,819	127,863	33,837	161,700	238,786	317.1
19,709	16,074	82,176	8,609	101,885	24,683	126,568	185,279	316.9
19,739	15,224	82,851	8,041	102,461	23,265	125,855	180,604	303.1
19,658	14,359	82,804	7,844	102,462	22,203	124,665	177,473	297.6
20,067	14,185	79,406	6,299	99,473	20,484	119,957	162,848	263.4

28. 人口配偶關係

年	齡	有配偶者						計
		日 本 人		支 那 人		合 計		
		男	女	男	女	男	女	
0-10	—	—	—	—	—	—	—	
10-15	1	29	—	—	1	29	30	
15-20	195	561	—	—	195	561	756	
20-25	707	1,201	—	—	707	1,201	1,908	
25-30	1,306	1,587	—	—	1,306	1,587	2,893	
30-35	1,404	1,470	—	—	1,404	1,470	2,874	
35-40	1,391	1,170	—	—	1,391	1,170	2,561	
40-45	1,189	897	—	—	1,189	897	2,086	
45-50	872	610	—	—	872	610	1,482	
50-55	601	388	—	—	601	388	989	
55-60	404	209	—	—	404	209	613	
60以上	330	160	—	—	330	160	490	
總 計		8,400	8,282	—	—	8,400	8,282	16,682
大正十二年 末		8,832	8,162	—	—	8,832	8,162	16,994
同 十一年 末		11,413	11,072	4,247	3,562	15,660	14,634	30,294
同 十年 末		11,319	10,870	3,675	3,320	14,994	14,190	29,184
同 九年 末		10,931	10,465	3,689	2,740	14,570	13,205	27,775
同 八年 末		5,572	5,418	?	?	5,572	5,418	10,990
								總
0-10	—	—	—	—	—	—	—	—
10-15	5	40	121	256	126	296	422	
15-20	310	2,042	4,354	8,776	4,664	10,818	15,482	
20-25	2,410	8,514	15,137	20,733	17,547	29,247	46,794	
25-30	7,705	10,315	21,240	21,425	28,945	31,740	60,685	
30-35	9,688	8,850	21,064	18,757	30,752	27,607	58,359	
35-40	9,270	6,996	20,432	16,531	29,702	23,527	53,229	
40-45	8,011	4,895	17,902	13,443	25,913	18,338	44,251	
45-50	5,279	2,801	13,319	9,877	18,598	12,678	31,276	
50-55	2,888	1,420	10,027	7,190	12,915	8,610	21,525	
55-60	1,535	601	7,081	4,949	8,616	5,640	14,256	
60以上	961	459	9,533	6,985	10,494	7,444	17,938	
總 計		48,962	47,023	140,210	128,922	188,272	175,945	364,217
大正十二年 末		47,412	45,987	133,936	120,142	181,318	166,129	347,477
同 十一年 末		45,631	44,954	129,254	118,992	174,885	163,946	338,831
同 十年 末		44,602	43,298	124,973	112,861	169,575	156,159	325,734
同 九年 末		41,866	39,998	135,791	110,848	177,657	150,846	328,503
同 八年 末		33,782	32,684	110,478	101,958	144,260	134,642	278,902

係及年齡別 按

日	本	人	支	那	人	合	計	總 計	人口千=付 有配偶者									
										3,993	3,720	—	—	3,993	3,720	7,713	7,713	—
										1,742	1,554	—	—	1,742	1,554	3,296	3,296	9.0
1,401	1,117	—	—	1,401	1,117	2,518	3,274	230.9										
952	627	—	—	952	627	1,579	3,487	547.2										
648	256	—	—	648	256	904	3,797	761.9										
379	122	—	—	379	122	501	3,375	851.6										
289	66	—	—	289	66	355	2,916	878.3										
188	68	—	—	188	68	256	2,342	899.7										
121	93	—	—	121	93	214	1,696	873.8										
97	99	—	—	97	99	196	1,185	834.6										
91	80	—	—	91	80	171	784	781.9										
122	197	—	—	122	197	319	809	605.7										
10,023	7,999	—	—	10,023	7,999	18,022	34,704	480.7										
9,630	7,888	—	—	9,630	7,888	17,518	34,512	492.4										
13,437	10,493	10,074	3,086	23,511	13,579	37,090	67,384	449.6										
14,412	10,887	9,412	2,464	23,824	13,351	37,175	66,359	439.8										
14,650	11,262	9,917	2,864	24,567	14,125	38,692	66,467	447.5										
8,120	6,160	?	?	8,120	6,160	14,280	25,270	434.9										
								計										
26,609	25,495	85,681	80,062	112,350	105,557	217,907	217,907	—										
9,180	8,648	37,496	33,108	46,676	41,756	88,432	88,854	4.7										
8,539	7,489	48,999	24,428	57,538	31,917	89,455	104,937	147.5										
7,128	4,067	41,546	7,259	48,874	11,326	60,000	106,794	438.2										
4,591	1,857	39,941	3,282	44,532	5,139	49,671	110,356	549.9										
1,846	862	33,218	2,143	35,064	3,005	38,069	96,428	305.2										
1,148	666	23,968	1,945	25,116	2,611	27,727	80,956	657.5										
784	580	16,593	2,097	17,377	2,677	20,054	64,305	688.1										
639	697	10,644	2,161	11,283	2,858	14,141	45,417	688.6										
463	639	7,311	2,343	7,774	2,982	10,756	32,281	666.8										
383	675	5,402	2,737	5,785	3,412	9,197	23,453	634.9										
600	1,570	9,726	9,227	10,326	10,797	21,123	39,061	459.2										
61,970	53,245	360,525	170,792	422,495	224,037	646,532	1,010,749	360.3										
60,054	49,719	355,135	165,241	415,189	214,960	630,149	977,626	355.4										
58,478	47,913	338,324	155,767	396,802	203,680	600,482	939,313	369.7										
58,551	45,334	325,793	151,594	384,314	196,540	581,282	907,016	359.1										
58,653	44,705	329,447	149,835	388,100	175,286	563,640	911,143	360.5										
50,126	37,195	284,345	138,091	334,471	169,142	509,757	788,659	353.6										

29. 人口配偶關係地方別

大正十三年末

地方	日本人		支那人		合計		人口千=付		
	男	女	男	女	男	女			
州内	順連上子口州店高	2,084	2,070	19,853	20,531	21,937	22,601	44,538	383.8
	旅大水小沙金普鏡	10,845	10,485	18,654	12,583	29,499	23,068	52,567	345.5
	計	8	9	67	69	75	78	153	343.8
	嶺河	1,879	1,864	4,640	4,240	6,519	6,104	12,623	207.2
	嶺子	3,629	3,675	7,815	7,929	11,444	11,604	23,048	378.3
	嶺店	179	167	17,948	18,397	18,127	18,564	36,691	370.0
	嶺高	228	229	23,919	25,566	24,147	25,795	49,942	388.5
	嶺	180	184	23,933	23,525	24,113	23,719	47,832	371.5
	計	19,032	18,683	116,829	112,850	135,861	131,533	267,394	368.6
	州外	口店橋陽山天湖順嶺原春街嶺東	528	529	240	207	768	736	1,504
嶺石		653	655	1,537	818	2,190	1,473	3,663	378.1
嶺		603	604	665	397	1,268	1,001	2,269	350.8
嶺		1,140	1,126	687	317	1,827	1,443	3,270	349.7
嶺		1,471	1,483	1,677	772	3,148	2,255	5,403	415.7
嶺		3,960	3,583	1,974	1,333	5,934	4,916	10,850	364.3
嶺		614	601	148	121	762	722	1,484	436.9
嶺		3,227	3,184	2,499	2,191	5,726	5,375	11,101	211.1
嶺		595	601	278	281	873	882	1,755	359.6
嶺		610	608	2,840	1,020	3,450	1,628	5,078	274.6
領事館	嶺	2,098	2,069	2,575	1,395	4,673	3,464	8,137	288.5
	嶺	556	557	936	981	1,492	1,488	2,980	253.6
	嶺	641	634	913	908	1,554	1,542	3,096	250.9
	嶺	3,834	3,824	6,412	5,381	10,346	9,205	19,551	423.3
	計	20,630	20,058	23,381	16,072	44,011	36,130	80,141	319.8
	嶺	209	202	—	—	209	202	411	473.0
	嶺	59	59	—	—	59	59	118	473.9
	嶺	2,828	2,889	—	—	2,828	2,889	5,717	480.3
	嶺	4,165	4,021	—	—	4,165	4,021	8,186	481.2
	計	499	495	—	—	499	495	994	485.8
總計	嶺	640	616	—	—	640	616	1,256	478.0
	計	8,400	8,282	—	—	8,400	8,282	16,682	465.9
	無配偶者	48,062	47,023	140,210	128,922	188,272	175,945	364,217	360.3
	有配偶者	3,179	2,877	36,724	28,735	39,903	31,612	71,515	616.2
	嶺	15,447	13,536	56,118	14,462	71,565	27,998	99,563	654.5
	嶺	13	12	218	49	231	61	292	636.2
	嶺	2,530	2,422	19,907	4,276	22,437	6,698	29,135	792.8
	嶺	4,566	3,544	19,702	10,088	24,268	13,612	37,880	621.7
	嶺	346	292	32,169	27,324	32,515	27,616	60,131	621.0
	嶺	284	197	43,146	34,989	43,430	35,183	78,613	611.5
州外	嶺	233	120	44,755	35,815	44,988	35,935	80,923	628.5
	計	26,598	23,000	252,739	155,715	279,337	178,715	458,052	631.4
	嶺	655	588	1,242	199	1,897	787	2,684	640.9
	嶺	762	638	3,626	999	4,388	1,637	6,025	621.9
	嶺	776	638	2,209	604	2,985	1,242	4,227	649.2
	嶺	1,458	1,269	2,970	383	4,428	1,652	6,080	630.3
	嶺	1,771	1,513	3,573	788	5,314	2,251	7,595	584.3
	嶺	4,998	4,507	8,172	1,503	13,170	6,010	19,180	638.7
	嶺	629	610	559	115	1,188	725	1,913	563.1
	嶺	3,821	3,839	32,635	1,199	36,456	5,098	41,494	788.9
領事館	嶺	776	624	1,609	117	2,385	741	3,126	640.4
	嶺	758	702	10,787	1,170	11,545	1,872	13,417	725.4
	嶺	2,725	2,085	13,541	1,713	16,266	3,798	20,064	711.5
	嶺	734	616	6,438	983	7,172	1,599	8,771	746.4
	嶺	765	684	6,841	956	7,606	1,640	9,246	749.1
	嶺	4,721	3,933	13,584	4,398	18,305	8,331	26,636	576.7
	計	25,349	22,246	107,786	15,077	133,135	37,323	170,458	680.2
	嶺	218	240	—	—	218	240	458	527.0
	嶺	70	61	—	—	70	61	131	526.1
	嶺	3,432	2,755	—	—	3,432	2,755	6,187	519.7
嶺	4,977	3,850	—	—	4,977	3,850	8,827	518.8	
嶺	599	453	—	—	599	453	1,052	514.2	
嶺	727	640	—	—	727	640	1,367	521.2	
計	10,023	7,999	—	—	10,023	7,999	18,022	534.1	
總計	61,970	53,245	360,525	170,792	422,495	224,037	646,532	639.7	

本表ノ外現住外國人有配偶者男358人女346人、無配偶者男698人女325人アリ

IV. 人口動態

結婚	日本人	1,547
	支那人	4,638
離婚	日本人	76
	支那人	80
出生	日本人	男 3,119
	日本人	女 3,012
	支那人	男 10,692
	支那人	女 9,909
死亡	日本人	男 1,480
	日本人	女 1,569
	支那人	男 6,861
	支那人	女 5,515
人口千ニ付	結婚	日本人 7.6
	結婚	支那人 6.0
人口千ニ付	離婚	日本人 0.4
	離婚	支那人 0.1
人口千ニ付	出生	日本人 30.2
	出生	支那人 26.6
人口千ニ付	死亡	日本人 15.0
	死亡	支那人 16.0
出生千比	日本人	男 508.7
	日本人	女 491.3
中例	支那人	男 519.0
	支那人	女 481.0

30. 人口動態總數年比較

年次	結婚	離婚	出生	死産	死亡	死亡ニ對シ 出生ノ増	人口千ニ付					
							結婚	離婚	出生	死産	死亡	死亡ニ對シ 出生ノ増
日 本 人												
大正十三年	1,547	76	6,131	370	3,049	3,083	7.0	0.4	30.2	1.8	15.0	15.2
同同十二年	2,083	128	5,807	357	3,078	2,729	10.3	0.6	28.6	1.8	15.1	13.5
同同十一年	2,079	152	6,153	341	2,902	3,251	10.6	0.8	31.2	2.0	14.7	16.5
同同十年	2,336	212	5,738	395	2,872	2,866	12.2	1.1	29.9	2.1	15.0	14.9
同同九年	2,064	201	4,762	337	3,122	1,640	11.1	1.1	25.7	1.8	16.9	8.8
同同八年	1,601	108	4,423	276	3,988	425	10.4	0.7	30.4	1.8	24.6	5.8
同同七年	1,510	126	3,872	243	2,752	1,120	11.9	0.9	29.8	1.9	19.5	10.3
同同六年	1,222	108	4,232	220	2,504	1,728	10.8	0.9	38.1	1.8	21.2	16.9
同同五年	1,252	112	3,821	209	2,162	1,659	12.1	1.0	37.4	2.1	20.5	16.9
同同四年	942	75	3,344	218	1,904	1,440	9.6	0.8	35.2	2.2	19.3	15.9
同同三年	855	70	3,453	220	1,836	1,617	9.2	0.7	36.0	2.3	10.1	16.9
同同二年	743	87	3,158	251	1,569	1,589	8.5	1.0	36.0	2.8	16.8	19.2
同同元年	715	90	2,647	193	1,586	1,061	9.7	1.0	36.0	2.6	21.5	14.5
明治四十四年	736	75	1,829	216	1,307	522	10.9	0.9	27.2	3.2	19.4	7.8
同同四十三年	769	78	1,623	223	1,384	239	12.3	1.0	26.0	3.6	22.2	3.8
同同四十二年	465	52	1,039	219	1,408(-)	369	8.6	0.8	10.3	4.1	26.1(-)	6.8
同同四十一年	780	191	789	207	1,018	229	16.6	4.1	16.8	4.4	23.8(-)	4.9
支 那 人												
大正十三年	4,638	80	20,611	70	12,376	8,225	6.0	0.1	26.6	0.1	16.0	10.6
同同十二年	4,587	191	19,042	73	12,578	6,464	5.9	0.3	24.6	0.1	16.2	8.4
同同十一年	4,623	117	18,674	79	11,784	6,890	6.2	0.2	25.2	0.1	15.9	9.2
同同十年	4,764	112	17,307	98	10,944	6,363	6.7	0.2	24.2	0.1	15.3	8.9
同同九年	4,528	114	19,206	65	11,327	7,879	6.2	0.2	26.5	0.1	15.6	10.9
同同八年	4,347	79	15,981	70	13,204	2,777	6.8	0.1	25.2	0.1	20.8	4.4
同同七年	3,820	81	16,326	60	15,074	1,252	6.3	0.1	26.8	0.1	24.7	2.1
同同六年	4,021	62	17,667	52	13,648	4,019	6.8	0.1	30.3	0.1	23.2	7.1
同同五年	4,005	68	16,953	32	9,244	7,709	7.3	0.1	29.9	0.1	10.3	13.6
同同四年	4,096	46	15,500	32	9,838	5,662	7.4	0.1	28.1	0.1	17.9	10.2
同同三年	3,547	68	16,095	64	10,425	5,670	6.8	0.1	30.7	0.1	19.9	10.8
同同二年	4,024	58	16,460	45	10,408	6,052	7.8	0.1	31.8	0.1	20.1	11.7
同同元年	3,340	44	14,586	61	9,165	5,421	6.7	0.1	29.4	0.1	18.4	11.0
明治四十四年	3,497	41	15,525	98	8,458	7,067	7.3	0.1	32.4	0.2	17.0	14.8
同同四十三年	3,177	14	13,824	15	9,339	4,485	6.9	0.0	30.2	0.0	20.4	9.8
同同四十二年	2,756	27	12,257	—	8,676	3,581	6.2	0.1	27.8	—	19.6	8.2
同同四十一年	2,927	34	8,876	28	5,205	3,671	7.2	0.1	21.7	0.1	12.7	9.0
總 計												
大正十三年	6,185	156	26,732	440	15,425	11,307	6.3	0.2	27.3	0.5	15.8	11.5
同同十二年	6,670	319	24,849	430	15,656	9,193	6.8	0.3	25.4	0.4	16.0	9.4
同同十一年	6,702	269	24,827	420	14,696	10,141	7.1	0.3	26.4	0.4	15.6	10.8
同同十年	7,100	324	23,045	493	13,816	9,229	7.8	0.4	25.4	0.5	15.2	10.2
同同九年	6,592	315	23,968	402	14,449	9,519	7.2	0.3	26.3	0.4	15.9	10.4
同同八年	5,948	187	20,404	346	17,202	3,202	7.4	0.2	26.0	0.4	21.0	4.4
同同七年	5,330	207	20,198	303	17,826	2,372	7.2	0.3	27.3	0.4	24.1	3.2
同同六年	5,246	170	21,899	272	16,152	5,747	7.4	0.2	31.2	0.3	23.0	8.2
同同五年	5,257	180	20,774	241	11,406	9,368	7.8	0.3	31.0	0.3	16.9	14.1
同同四年	5,038	121	18,844	250	11,742	7,102	7.7	0.2	29.1	0.3	18.0	11.1
同同三年	4,402	138	19,548	284	12,261	7,287	7.1	0.2	31.4	0.4	19.8	11.6
同同二年	4,767	145	19,618	296	11,977	7,641	7.9	0.2	32.4	0.4	19.7	12.7
同同元年	4,055	134	17,233	254	10,751	6,482	7.1	0.2	30.2	0.4	18.8	11.4
明治四十四年	4,233	116	17,354	314	9,765	7,589	7.7	0.2	31.7	0.6	17.9	13.8
同同四十三年	3,946	92	15,447	239	10,723	4,724	7.0	0.2	29.8	0.5	20.6	9.2
同同四十二年	3,221	79	13,296	219	10,084	3,212	6.5	0.2	26.8	0.4	20.3	6.5
同同四十一年	3,707	225	9,665	235	6,223	3,442	8.1	0.5	21.2	0.5	13.9	7.0

○本表ハ以下各表ニ掲出セル州内州外及領事館ヲ合計シタル總數ナリ但シ外國人ヲ含マス ○大正元年以前ハ領事館ノ調査ヲ缺如ス ○表中(-)印ヲ附スルハ減少ナリ

31. 結婚及離婚 大正十三年

Table with columns for location (地方), marriage/divorce status (結婚, 離婚), and population (人口千=付). Rows list various districts and their respective statistics for 1924.

表中×印ヲ附スルハ外國人ナリ

32. 結婚者年齡別 大正十三年

Table showing marriage statistics by age group (年 齡) and gender (夫, 妻). Columns include age ranges from 17 to 70+, and counts for Japanese (日本人) and Korean (支那人) individuals.

33. 離婚者年齡別 大正十三年

年齡	年 齡													合計	
	17未滿	17-19	20-24	25-29	30-34	35-39	40-44	45-49	50-54	55-59	60-64	65-69	70以上		
日 本 人															
妻	15未滿														6
	15-19			1	4	1									20
	20-24			2	10	5	3								15
	25-29				5	4	4		2						13
	30-34					3	6	3	1						10
	35-39					1	1	2	3		2	1			6
	40-44								2	2	2				5
	45-49						1			1	3				1
	50-54										1				
	55-59														
夫	15未滿														76
	15-19														
	20-24														
	25-29														
	30-34														
	35-39														
	40-44														
	45-49														
	50-54														
	55-59														
總計	17未滿														3
	17-19														20
	20-24														15
	25-29														15
	30-34														8
	35-39														7
	40-44														7
	45-49														1
	50-54														
	55-59														
支 那 人															
妻	15未滿														18
	15-19	1	4	5	5	1	2								17
	20-24	1	1	6	4	1	1		3						20
	25-29			1	6	3	8		2						9
	30-34				1	2	1		1		1				8
	35-39							2	4		1				1
	40-44										1				7
	45-49								1	2		3	1		2
	50-54											1	1		1
	55-59														
夫	15未滿														80
	15-19														
	20-24														
	25-29														
	30-34														
	35-39														
	40-44														
	45-49														
	50-54														
	55-59														
總計	17未滿														2
	17-19														5
	20-24														12
	25-29														16
	30-34														7
	35-39														14
	40-44														5
	45-49														7
	50-54														3
	55-59														7

34. 出生 大正十三年

地 方	公 生 計						私 生 計			合 計			出生女兒 出生百中		
	男	女	男	女	男	女	男	女	計	男	女	計	公	私	中
日 本 人															
州	旅大小沙大	173	209	1	4	174	213	387	81.7	98.7	1.3	1.3			
	崗河水	847	797	11	11	858	808	1,666	106.2	98.7	1.3	1.3			
	順連子口上	158	146	2	1	160	147	307	108.8	99.0	0.3	0.3			
	州店高計	299	286	2	—	301	286	587	105.2	99.7	—	—			
	旅大小沙大	20	25	—	—	20	25	45	80.0	100.0	—	—			
	崗河水	11	18	—	—	11	18	29	61.1	100.0	—	—			
	州店高計	17	5	—	—	17	5	22	340.0	100.0	—	—			
	旅大小沙大	1,525	1,486	16	16	1,541	1,502	3,043	102.6	98.9	1.1	1.1			
	崗河水	1,423	1,309	82	89	1,505	1,398	2,903	107.7	94.1	5.9	5.9			
	州店高計	1,403	1,378	91	98	1,494	1,476	2,970	101.2	93.6	6.4	6.4			
內	旅大小沙大	1,337	1,186	102	107	1,439	1,293	2,732	113.3	92.3	7.7	7.7			
	崗河水	1,155	1,082	70	51	1,225	1,133	2,358	108.1	94.9	5.1	5.1			
	州店高計	1,124	925	64	58	1,188	983	2,171	120.9	94.4	5.6	5.6			
	旅大小沙大	53	52	—	—	53	52	105	101.9	100.0	—	—			
	崗河水	65	57	2	3	67	60	127	117.7	96.1	3.9	3.9			
	州店高計	49	49	—	—	49	49	98	100.0	100.0	—	—			
	旅大小沙大	129	133	—	3	129	136	265	94.9	98.9	1.1	1.1			
	崗河水	99	59	—	1	99	60	159	165.0	99.4	0.6	0.6			
	州店高計	233	205	3	10	236	215	451	109.8	97.1	2.9	2.9			
	旅大小沙大	52	52	1	1	53	53	106	100.0	98.1	1.9	1.9			
崗河水	206	181	—	2	206	183	389	112.6	99.5	0.5	0.5				
州店高計	224	254	1	1	225	255	480	83.2	99.6	0.4	0.4				
旅大小沙大	44	45	—	—	44	45	89	97.8	100.0	—	—				
崗河水	39	48	—	—	39	48	87	81.3	100.0	—	—				
州店高計	38	31	1	—	39	31	70	125.8	98.6	1.4	1.4				
旅大小沙大	49	47	—	—	49	47	96	104.3	100.0	—	—				
崗河水	145	166	—	2	145	168	313	86.3	90.4	0.6	0.6				
州店高計	1,425	1,379	8	23	1,433	1,402	2,835	102.2	98.9	1.1	1.1				
旅大小沙大	1,185	1,118	49	44	1,234	1,162	2,396	106.2	96.1	3.9	3.9				
崗河水	1,280	1,156	61	56	1,341	1,212	2,553	110.6	95.4	4.6	4.6				
州店高計	1,188	1,062	54	62	1,242	1,124	2,366	110.5	95.1	4.9	4.9				
旅大小沙大	958	825	83	74	1,041	899	1,940	115.8	91.9	8.1	8.1				
崗河水	850	720	88	76	938	796	1,734	117.8	90.5	9.5	9.5				
州店高計	16	11	—	—	16	11	27	145.5	100.0	—	—				
旅大小沙大	73	52	1	—	74	52	126	142.3	99.2	0.8	0.8				
崗河水	26	17	—	—	26	17	43	152.0	100.0	—	—				
州店高計	25	22	—	1	26	23	49	108.7	97.9	2.1	2.1				
旅大小沙大	4	5	—	—	4	5	9	80.0	100.0	—	—				
崗河水	144	107	1	1	145	108	253	134.3	99.2	0.8	0.8				
州店高計	256	212	18	22	274	234	508	117.1	92.1	7.9	7.9				
旅大小沙大	315	270	23	22	338	292	630	115.8	92.9	7.1	7.1				
崗河水	315	293	12	20	327	313	640	104.5	95.0	5.0	5.0				
州店高計	244	190	15	15	259	205	464	126.3	93.5	0.5	0.5				
旅大小沙大	241	235	13	29	254	264	518	96.2	91.9	3.1	3.1				
崗河水	3,004	2,972	25	40	3,119	3,012	6,131	103.6	98.9	1.1	1.1				
州店高計	2,864	2,639	149	155	3,013	2,794	5,807	107.8	94.8	5.2	5.2				
旅大小沙大	2,998	2,804	175	176	3,173	2,980	6,153	106.5	94.3	5.7	5.7				
崗河水	2,840	2,541	168	189	3,008	2,730	5,738	110.2	93.8	6.2	6.2				
州店高計	2,357	2,097	168	140	2,525	2,237	4,762	112.9	93.5	6.5	6.5				
旅大小沙大	2,215	1,880	165	163	2,380	2,043	4,423	116.5	92.6	7.4	7.4				
支 那 人															
州	旅大小沙大	1,847	1,724	1	2	1,848	1,726	3,574	107.1	99.9	0.1	0.1			
	崗河水	635	601	—	—	635	601	1,236	105.7	100.0	—	—			
	順連子口														

34. 出生

Table with columns for location (地方), sex (公生, 私生), age (年), and birth statistics (出生女, 出生百中). Includes sub-headers for '合計' and '出生女'.

本表ノ外外國人ノ出生者大連女1.奉天男2.アリ

35. 死産 大正十三年

Table with columns for location (地方), sex (公生, 私生), age (年), and death statistics (死産女, 死産百中). Includes sub-headers for '合計' and '死産女'.

35. 死産

Table with columns for location (地方), sex (公生, 私生), age (年), and death statistics (死産女, 死産百中). Includes sub-headers for '合計' and '死産女'.

35. 死産

Table with columns for location (地方), sex (男/女), and death statistics (死産). Includes sub-sections for '外' (Foreign) and '領事館' (Consulate).

36. 死亡 大正十三年

Table with columns for location (地方), sex (男/女), and death statistics (死亡). Includes sub-sections for '州' (Prefecture) and '外' (Foreign).

36. 死亡

Table with columns for location (地方), sex (男/女), and death statistics (死亡). Includes sub-sections for '領事館' (Consulate) and '州' (Prefecture).

本表ノ外外國人ノ死亡者大連男2. 沙河男1. 女1. 奉天男3. 女2. 撫順男2. 四平街男1. 長春女1. アリ

37. 出生者

Table of birth statistics by location (地方) and month (一月 to 六月). Columns include gender (男, 女) and counts for each month. Locations include 順連子口上, 州店高計, 瓦大營發達, 奉永安撫鐵, 開四公長總, 領事館, and 總計.

大正十三年

月別

Table of birth statistics by month (七月 to 十二月) and gender (男, 女). Includes a total count (合計) for each month and overall totals.

37. 出生者

地 方	一 月		二 月		三 月		四 月		五 月		六 月		
	男	女	男	女	男	女	男	女	男	女	男	女	
州 內	旅順 順連子口上	173	189	190	198	177	171	160	132	116	113	116	103
	大小連水	56	73	42	50	68	68	74	44	40	31	46	46
	崗子	7	5	4	5	6	6	8	2	2	1	3	—
	大連	32	18	25	15	25	22	21	19	21	18	14	18
州 內	金普總計	267	263	197	174	214	202	172	147	137	123	106	107
	普蘭店	332	360	285	250	344	305	252	239	151	175	194	174
	普蘭店	295	255	242	193	224	293	220	217	194	168	138	126
	總計	1,162	1,172	985	885	1,058	1,067	907	800	661	629	617	574
州 外	大同正十二年	842	859	806	768	922	924	768	787	776	741	608	488
	大同正十一年	855	772	849	781	897	903	897	852	802	770	595	532
	大同正十年	970	812	660	626	797	795	741	708	657	623	528	486
	大同正九年	878	873	721	713	987	873	817	848	668	664	542	423
州 外	瓦房店	4	1	3	2	2	1	3	3	1	—	2	1
	大營	1	1	—	1	—	—	—	1	—	—	—	—
	鞍達	1	—	—	—	—	—	—	—	—	—	—	—
	奉天溪	1	5	5	5	3	7	6	7	2	4	2	1
州 外	開原	—	—	1	—	1	1	1	1	—	1	—	—
	四平街	3	1	1	2	2	1	—	—	1	3	2	1
	長嶺	—	1	—	—	1	—	—	1	—	2	—	—
	總計	4	5	4	7	6	4	5	4	4	1	4	6
州 外	開原	—	—	—	—	1	1	—	—	1	2	—	1
	四平街	2	2	1	2	7	4	4	1	3	2	—	3
	長嶺	—	1	1	1	2	4	2	2	—	1	1	1
	總計	16	18	18	23	28	24	23	16	14	14	14	14
州 外	大同正十二年	10	8	13	11	11	13	6	7	13	15	14	8
	大同正十一年	6	5	12	13	14	9	12	12	11	13	6	7
	大同正十年	12	9	20	14	11	9	8	7	11	8	8	6
	大同正九年	12	14	7	9	14	3	9	10	8	13	12	9
領事館	大同正十二年	8	7	10	7	13	8	9	8	11	10	13	14
	大同正十一年	6	8	4	4	10	3	6	4	4	3	4	3
	大同正十年	5	5	4	4	5	4	3	3	6	5	3	1
	大同正九年	3	5	6	8	4	4	2	2	1	2	5	4
總 計	大同正十二年	1,178	1,190	1,003	908	1,086	1,091	930	823	677	643	631	588
	大同正十一年	860	874	820	786	946	945	783	802	800	766	635	510
	大同正十年	987	785	865	798	921	915	915	868	817	786	605	542
	大同正九年	893	892	734	730	1,005	880	828	860	677	679	559	436

本表ノ外外國人出生者一月奉天男1.八月大連女1.九月奉天男1.アリ

月 別 續

七 月		八 月		九 月		十 月		十 一 月		十 二 月		合 計	
男	女	男	女	男	女	男	女	男	女	男	女	男	女
115	101	112	108	149	133	177	175	187	144	176	159	1,848	1,726
51	38	28	45	37	44	74	48	63	55	56	59	635	601
5	3	—	6	3	3	3	5	6	5	3	4	50	45
27	16	26	19	18	18	34	25	20	19	32	32	295	239
—	—	—	—	—	—	—	—	—	1	—	—	—	1
140	113	115	105	137	134	210	187	175	168	172	170	2,042	1,893
191	150	206	196	166	169	277	245	274	235	280	235	2,952	2,742
161	141	152	134	159	158	289	277	280	266	310	253	2,664	2,480
690	562	639	613	669	659	1,064	962	1,005	893	1,029	911	10,486	9,727
652	587	662	632	617	606	830	781	968	824	1,117	980	9,568	8,980
653	601	631	582	606	569	895	806	921	836	872	805	9,473	8,809
668	563	619	542	586	501	825	741	942	878	915	801	8,908	8,076
686	651	951	1,003	1,043	1,132	604	548	851	704	857	793	9,605	9,225
1	1	2	—	1	1	1	2	2	1	2	—	24	14
—	—	—	—	—	—	—	—	—	—	—	—	5	4
—	—	—	—	—	—	—	—	—	—	—	—	1	2
1	2	2	2	1	3	4	—	1	1	1	—	29	37
1	1	2	2	1	1	—	1	—	—	—	—	7	8
—	—	—	—	3	—	—	—	—	—	—	—	13	9
—	—	1	—	—	1	—	1	1	—	—	—	3	6
3	1	5	5	9	5	8	2	6	3	5	3	63	46
—	—	—	1	—	—	—	—	—	—	—	—	—	1
—	—	—	—	—	—	—	1	—	—	—	—	—	4
1	3	4	2	4	2	1	1	2	5	1	4	30	31
—	—	—	1	—	—	1	—	—	1	2	—	9	12
—	1	—	—	—	—	—	—	—	1	1	—	3	2
7	9	17	13	20	15	18	8	13	12	16	9	206	182
9	6	12	4	12	10	23	22	27	19	19	15	169	138
9	8	14	4	8	13	7	11	14	8	14	10	127	113
12	10	10	3	5	10	13	5	7	2	8	4	121	89
18	15	19	15	17	12	13	7	14	7	11	5	154	119
—	—	—	—	—	—	—	—	—	—	—	—	—	—
12	11	16	10	8	12	—	—	—	—	—	—	100	87
8	4	5	8	5	8	7	10	11	11	8	8	78	74
7	5	2	1	5	5	6	5	9	6	8	6	63	50
3	4	3	4	8	5	3	4	7	7	5	4	50	53
697	571	656	626	689	674	1,082	970	1,018	905	1,045	920	10,692	9,900
673	604	690	646	637	628	853	806	995	843	1,136	995	9,837	9,205
670	613	650	594	619	590	909	827	946	855	894	823	9,678	8,996
687	578	631	546	596	516	844	751	958	886	931	811	9,092	8,215
707	670	973	1,022	1,068	1,149	620	559	872	718	873	802	9,809	9,397

38. 死 亡 者

地 方	一 月		二 月		三 月		四 月		五 月		六 月		
	男	女	男	女	男	女	男	女	男	女	男	女	
州 內	旅大	79	74	68	75	121	78	65	62	85	51	52	45
	小沙連	62	28	67	39	130	73	126	44	77	56	73	50
	河口	33	18	30	19	43	16	36	14	38	23	40	19
	順連子口	25	16	32	20	40	41	39	23	55	23	42	17
	金普鏡	79	67	73	68	118	103	114	84	82	67	60	58
	蘭子店	121	118	115	97	174	178	165	149	122	116	74	78
	總計	110	104	112	100	153	133	78	97	96	81	99	68
	大正十一年	509	425	497	418	779	622	623	473	555	417	441	335
	同十一年	572	482	549	446	670	526	578	428	502	400	365	315
	同十九年	565	440	576	469	572	491	537	457	439	345	380	339
同十九年	694	579	588	466	513	465	448	364	415	317	368	284	
同十八年	726	595	508	396	506	427	510	421	439	363	409	396	
同十八年	560	491	465	413	441	315	442	311	361	333	377	288	
州 外	瓦大營	3	1	3	4	2	3	2	1	2	—	1	2
	房石	—	—	—	—	3	—	2	—	1	3	1	1
	店橋口	1	—	—	—	—	—	—	—	—	—	—	—
	山陽	3	3	2	1	4	4	5	4	2	9	1	7
	奉天	—	—	—	1	2	2	1	1	—	1	1	—
	安撫	3	3	3	5	4	2	3	4	1	—	1	1
	鐵嶺	2	—	—	—	—	—	1	—	—	—	—	1
	開原	13	13	28	8	22	19	27	11	14	6	15	5
	四平街	2	2	2	1	4	—	17	—	1	—	2	—
	長春	—	—	—	—	—	—	—	—	1	—	2	—
總 計	大正十一年	3	3	4	3	2	1	—	2	—	—	3	3
	同十一年	1	1	—	3	3	4	2	—	4	3	1	1
	同十九年	1	—	—	1	1	—	—	1	—	1	1	—
	同十九年	12	5	5	8	14	9	8	9	8	6	3	6
	同十八年	44	31	47	35	61	44	68	33	33	29	31	28
	大正十一年	14	11	21	12	26	17	24	15	23	13	13	15
	同十一年	18	9	15	16	13	15	15	11	17	14	19	7
	同十九年	20	20	18	16	42	12	14	12	15	10	15	17
	同十九年	22	8	21	7	16	10	38	7	23	5	19	6
	同十八年	22	8	29	6	31	7	38	12	33	11	22	11
總 計	大正十一年	12	8	12	6	15	13	12	9	18	6	17	7
	同十一年	17	7	21	14	22	13	10	6	12	6	14	9
	同十九年	10	3	7	7	14	3	6	—	11	4	17	4
	同十九年	10	3	7	4	8	5	7	—	10	4	13	3
	大正十一年	553	456	544	453	840	666	691	506	588	446	472	363
	同十一年	598	501	582	461	711	556	614	452	513	419	395	337
	同十九年	600	456	612	499	607	519	552	474	468	365	413	355
	同十九年	724	602	613	489	569	480	468	376	441	331	398	305
	同十八年	758	606	536	407	530	442	555	428	472	372	441	305
	同十八年	582	499	494	419	472	322	480	323	094	344	399	299

本長ノ外外國人死亡者一月奉天男1、長春女1、三月大連男1、沙河口男1、奉天女1、撫順男1、五月沙河口女1、六月四平街男1、七月大連男1、

月 別 續

七 月		八 月		九 月		十 月		十 一 月		十 二 月		合 計	
男	女	男	女	男	女	男	女	男	女	男	女	男	女
50	49	64	69	82	81	95	69	74	55	63	53	898	761
87	50	90	61	78	57	67	36	78	43	56	39	991	576
35	24	28	24	28	13	17	9	25	8	22	13	375	200
36	32	27	28	39	25	36	26	24	25	32	15	427	291
—	—	—	—	—	—	—	—	—	—	—	—	1	2
44	38	89	80	90	96	87	67	80	50	75	90	981	877
89	73	109	112	115	100	112	101	106	97	125	102	1,429	1,321
76	67	79	73	102	115	122	96	118	107	123	91	1,278	1,132
417	333	486	456	534	487	536	405	507	386	496	403	6,330	5,160
441	375	712	599	708	700	550	428	414	349	427	334	6,488	5,382
479	418	652	577	576	524	425	385	436	336	467	357	6,094	5,111
375	301	512	380	521	457	465	385	391	309	438	335	5,726	4,642
474	366	590	513	542	426	451	328	400	271	477	345	6,032	4,747
451	342	1,112	717	1,098	1,010	681	463	468	318	595	472	7,051	5,473
2	1	1	—	2	4	—	1	—	—	1	1	19	18
2	3	—	—	1	2	—	2	—	3	—	—	10	14
—	—	—	—	—	—	—	—	—	—	—	—	1	—
3	4	1	—	2	—	3	1	1	—	1	1	28	34
3	1	1	—	—	—	—	—	1	—	—	—	9	6
5	1	1	1	3	3	3	1	1	—	5	3	33	23
—	—	—	—	—	—	—	—	—	—	—	—	4	2
17	13	18	13	24	17	13	12	11	4	13	14	215	135
4	—	—	—	3	—	4	—	2	—	—	—	41	3
1	—	1	—	—	—	—	—	1	—	—	1	6	2
—	1	1	3	—	3	1	1	2	3	1	1	16	22
1	3	—	3	—	—	—	—	1	3	—	—	13	23
—	—	—	1	—	—	—	—	—	—	—	—	5	5
8	6	7	5	3	6	6	2	4	4	3	2	81	68
46	33	32	26	38	35	31	22	25	16	25	23	481	355
12	15	16	11	16	11	35	23	94	18	28	15	322	176
23	13	12	13	18	11	14	8	17	3	14	7	195	127
16	15	17	8	20	10	14	8	12	12	15	10	218	150
40	16	32	13	29	16	18	7	13	10	14	7	285	112
34	11	75	24	121	8	18	9	45	38	46	21	514	166
15	16	17	11	11	5	—	—	—	—	—	—	129	81
9	8	11	5	18	5	9	6	9	5	13	8	165	92
11	7	14	5	17	11	10	5	11	9	16	6	144	64
9	5	6	4	12	8	5	6	11	4	6	1	104	47
463	366	518	482	572	522	567	427	532	402	521	426	6,861	5,515
468	406	745	621	735	716	585	451	508	367	455	349	6,939	5,639
511	439	675	595	612	540	448	372	462	344	494	372	6,454	5,330
402	323	543	393	558	478	489	398	414	330	469	351	6,088	4,856
523	387	628	530	583	459	474	341	424	285	497	353	6,421	4,906
485	353	1,187	741	1,219	1,018	699	472	513	356	641	493	7,565	5,639

奉天女1、八月奉天男1、九月撫順男1、十二月奉天男1、ア

39. 死亡者

年 齡	大 正 十 三 年			同 十 二 年			同 十 一 年		
	男	女	計	男	女	計	男	女	
一 年 未 滿	0-5日	53	34	87	45	28	73	57	31
	5-10日	12	18	30	15	10	25	23	21
	10-15日	13	8	21	8	16	24	13	15
	15-1月	26	27	53	17	20	37	29	29
	計	104	87	191	85	74	159	126	96
	1-2月	37	35	72	56	42	98	64	36
	2-3月	38	18	56	38	23	61	38	35
	3-4月	32	24	56	23	18	41	40	33
	4-5月	23	26	49	24	20	44	22	25
	5-6月	24	16	40	17	13	30	31	14
6-12月	125	105	230	154	115	271	148	125	
計	383	311	694	399	305	704	469	364	
1-2	167	151	318	222	192	414	167	150	
2-3	79	102	181	96	85	181	73	52	
3-4	64	61	125	61	57	118	41	63	
4-5	26	23	49	30	37	67	22	30	
5-6	16	22	38	22	21	43	16	24	
6-7	17	19	36	9	14	23	17	21	
7-8	14	24	38	12	10	22	14	5	
8-9	7	7	14	9	9	18	7	8	
9-10	10	8	18	12	12	24	6	5	
計	783	728	1,511	876	742	1,618	832	722	
10-11	5	8	13	5	9	14	8	5	
11-12	8	11	19	7	6	13	6	3	
12-13	9	19	28	7	4	11	7	7	
13-14	8	7	15	—	9	9	6	6	
14-15	5	16	21	7	16	23	7	6	
15-16	11	18	29	7	18	25	9	9	
16-17	6	10	16	14	17	31	13	12	
17-18	12	17	29	14	18	32	14	16	
18-19	13	14	27	10	14	24	25	19	
19-20	14	18	32	18	22	40	15	25	
計	91	129	220	89	133	222	110	108	
20-21	11	28	39	14	25	39	18	24	
21-22	19	27	46	11	27	38	13	22	
22-23	8	23	31	15	24	39	18	27	
23-24	10	22	32	18	22	40	18	34	
24-25	11	32	43	10	14	24	16	19	
25-26	12	30	42	19	21	40	10	13	
26-27	15	29	44	14	27	41	9	23	
27-28	9	14	23	21	26	47	11	12	
28-29	7	32	39	8	23	31	9	19	
29-30	15	21	36	5	11	16	11	20	
計	115	258	373	135	220	355	133	213	
30-31	12	16	28	14	14	28	16	11	
31-32	14	16	30	2	14	16	11	11	
32-33	11	24	35	14	14	28	14	12	
33-34	15	15	30	9	16	25	14	14	
34-35	11	16	27	15	15	30	12	12	
35-36	17	17	34	18	18	36	10	12	
36-37	9	13	22	12	13	25	11	13	
37-38	16	16	32	14	17	31	9	11	
38-39	12	12	24	18	8	24	18	15	
39-40	17	11	28	16	13	29	13	14	
計	134	156	290	130	146	276	125	125	
40-41	14	12	26	19	9	28	15	9	
41-42	18	15	33	18	7	25	13	15	
42-43	20	5	25	12	9	21	17	6	
43-44	17	5	22	13	12	25	8	8	
44-45	14	4	18	9	6	15	16	5	

年 齡 別 滿一歲未滿八日數及月數別

一 年 計	同 十 年			同 九 年			同 八 年		
	男	女	計	男	女	計	男	女	計
88	41	32	73						
44	18	13	31						
28	14	4	18						
62	33	29	62						
222	106	78	184						
100	65	43	108	254	208	462	259	221	480
73	47	36	83						
73	30	32	62						
47	34	17	51						
45	26	27	53						
273	129	106	235						
833	437	339	776						
317	117	120	237	187	163	350	222	189	411
125	64	63	127	72	75	147	83	98	181
104	30	40	70	47	51	98	56	54	110
52	21	24	45	17	37	54	35	41	76
40	17	19	36	31	20	51	37	29	66
38	20	15	35	10	19	29	31	28	59
19	15	8	23	15	18	33	26	18	44
15	9	14	23	12	14	26	21	17	38
11	18	19	37	8	10	18	11	17	28
1,554	748	661	1,409	653	615	1,268	781	712	1,493
13	3	8	11	5	8	13	15	9	24
9	8	4	12	6	10	16	18	14	32
14	6	7	13	6	10	16	12	16	28
12	4	8	12	7	10	17	11	10	21
13	6	11	17	8	15	23	12	17	29
18	9	11	20	14	13	27	28	24	52
25	14	13	27	15	18	33	28	27	55
30	16	18	34	25	32	57	39	34	73
44	18	12	30	40	38	78	36	25	61
40	20	18	38	37	33	70	37	26	63
218	104	110	214	163	187	350	236	202	438
42	14	23	37	28	19	47	38	43	81
35	10	25	35	27	34	61	46	35	81
35	15	23	38	36	32	68	44	37	81
52	26	35	61	32	27	59	37	40	77
35	30	23	53	25	37	62	41	41	82
23	22	18	40	28	35	63	42	39	81
32	21	22	43	21	22	43	49	44	93
23	13	23	36	22	35	57	40	28	68
28	14	22	36	22	32	54	31	26	57
31	19	18	37	20	40	60	35	32	67
346	184	232	416	261	293	554	403	365	768
27	17	19	36	32	24	56	47	31	78
22	20	18	38	18	28	46	41	33	74
26	10	17	27	23	17	40	36	37	73
28	29	8	37	19	18	37	30	26	56
21	17	19	36	29	11	40	35	34	69
22	17	14	31	14	14	28	42	16	58
24	19	7	26	22	13	35	36	21	57
20	16	9	25	25	13	38	33	25	58
33	11	9	20	25	16	41	31	14	45
27	16	8	24	23	13	36	18	20	38
253	172	128	300	218	168	386	349	257	606
24	18	11	29	15	11	26	31	9	40
28	17	8	25	18	7	25	34	13	47
23	17	9	26	12	9	21	21	8	29
16	13	4	17	19	11	30	19	9	28
21	18	7	25	17	5	22	15	16	31

39. 死亡者

年 齡	大 正 十 三 年			同 十 二 年			同 十 一 年		
	男	女	計	男	女	計	男	女	
一 年 未 滿	0—5日	179	118	297	111	86	197	171	88
	5—10日	252	107	359	144	74	220	144	76
	10—15日	110	71	181	74	44	118	67	49
	15—1月	150	104	254	107	79	186	128	84
	計	691	400	1,091	436	285	721	510	297
1—2月	195	151	346	151	108	259	203	147	
2—3月	169	132	301	126	108	234	136	157	
3—4月	153	118	271	114	107	221	111	103	
4—5月	123	105	228	95	96	191	115	98	
5—6月	120	111	231	87	87	174	108	93	
6—12月	554	492	1,046	597	538	1,135	515	494	
計	2,005	1,509	3,514	1,606	1,362	2,968	1,698	1,389	
1—2	488	539	1,027	755	736	1,491	677	677	
2—3	264	280	544	372	383	755	377	377	
3—4	106	140	246	174	194	368	142	171	
4—5	101	105	206	97	101	197	83	101	
5—6	67	58	125	72	87	159	63	69	
6—7	51	41	92	60	54	114	43	45	
7—8	39	31	70	44	32	76	30	31	
8—9	30	25	55	31	27	58	21	25	
9—10	22	20	42	37	37	74	23	27	
計	3,173	2,748	5,921	3,248	3,012	6,260	3,014	2,812	
10—11	26	18	44	27	17	44	21	20	
11—12	26	14	40	21	18	39	16	22	
12—13	19	17	36	15	21	36	13	18	
13—14	17	21	38	21	16	37	30	29	
14—15	22	30	52	27	29	56	18	22	
15—16	29	44	73	27	27	54	23	33	
16—17	33	47	80	49	42	82	31	59	
17—18	49	53	102	39	53	92	40	52	
18—19	45	76	121	40	46	86	34	57	
19—20	62	59	121	47	60	107	45	57	
計	328	379	707	304	329	633	271	360	
20—21	46	77	123	53	48	101	38	52	
21—22	61	60	121	55	77	132	40	50	
22—23	59	64	123	54	55	109	49	53	
23—24	56	66	122	45	45	110	46	47	
24—25	52	54	106	59	47	106	47	57	
25—26	72	44	116	55	53	108	50	43	
26—27	47	46	93	60	50	110	53	43	
27—28	59	64	123	69	35	104	61	37	
28—29	65	42	107	67	43	110	49	35	
29—30	50	33	83	51	48	99	56	28	
計	567	550	1,117	588	501	1,089	489	445	
30—31	59	54	113	40	30	70	46	38	
31—32	57	40	97	60	41	101	61	34	
32—33	46	30	76	40	39	79	46	40	
33—34	53	38	91	52	37	89	56	29	
34—35	56	35	91	51	40	91	48	36	
35—36	65	46	111	67	35	102	55	34	
36—37	51	40	91	63	40	103	44	26	
37—38	70	37	107	53	30	83	61	42	
38—39	59	47	106	59	34	93	45	41	
39—40	78	45	123	52	40	92	61	40	
計	585	412	997	537	366	903	523	363	
40—41	62	39	101	70	33	103	55	45	
41—42	68	32	100	60	26	86	59	48	
42—43	52	39	91	50	39	89	56	29	
43—44	64	38	102	63	41	104	61	30	
44—45	65	33	98	57	24	81	60	36	

年 齡 別 續

一 年 計	同 十 年			同 九 年			同 八 年		
	男	女	計	男	女	計	男	女	計
人	259	117	376	220	151	371	116	82	198
	116	86	202	116	47	163	133	133	266
	212	123	335	100	100	200	223	223	446
	807	477	1,284	303	303	606	780	780	1,560
	350	189	539	140	140	280	329	329	658
	293	139	432	104	104	208	243	243	486
	214	107	321	97	97	194	204	204	408
	213	110	323	93	93	186	203	203	406
	201	84	285	84	84	168	180	180	360
	1,009	503	1,512	489	489	978	992	992	1,984
	3,087	1,609	4,696	1,322	1,322	2,644	2,931	2,931	5,862
	1,214	578	1,792	528	528	1,056	722	722	1,444
	641	220	861	227	227	454	396	396	792
	319	105	424	120	120	240	194	194	388
	184	86	270	97	97	194	112	112	224
	132	61	193	52	52	104	80	80	160
	88	45	133	43	43	86	72	72	144
	61	37	98	29	29	58	55	55	110
	56	34	90	21	21	42	45	45	90
	50	32	82	24	24	48	38	38	76
	5,826	2,807	8,633	2,463	2,463	4,926	2,588	2,293	4,881
	41	27	68	20	20	40	32	27	59
	38	26	64	12	12	24	37	28	65
	31	22	53	24	24	48	33	20	53
	50	19	69	10	10	20	33	19	52
	40	23	63	37	37	74	44	28	72
	56	30	86	37	37	74	30	40	70
	90	30	120	38	38	76	44	40	84
	92	31	123	40	40	80	36	50	86
	91	39	130	49	49	98	45	47	92
	102	58	160	63	63	126	66	56	122
	631	305	936	327	327	654	400	355	755
	90	55	145	31	31	62	64	65	129
	90	39	129	37	37	74	60	65	125
	102	51	153	48	48	96	84	64	148
	93	38	131	67	67	134	87	56	143
	104	57	161	44	44	88	91	58	149
	93	52	145	41	41	82	65	45	110
	96	56	152	50	50	100	81	51	132
	98	53	151	37	37	74	90	57	138
	84	55	139	31	31	62	84	38	122
	84	58	142	33	33	66	85	43	128
	934	514	1,448	419	419	838	791	543	1,334
	84	63	147	38	38	76	89	39	128
	95	46	141	40	40	80	84	39	123
	86	52	138	31	31	62	75	52	127
	85	46	131	30	30	60	45	50	95
	84	64	148	48	48	96	85	43	128
	89	54	143	46	46	92	67	37	104
	70	52	122	38	38	76	50	43	93
	103	64	167	28	28	56	44	44	88
	89	63	152	35	35	70	51	44	95
	101	59	160	31	31	62	90	37	127
	886	553	1,439	365	365	730	701	428	1,129
	100	53	153	44	44	88	42	34	76
	107	49	156	25	25	50	75	35	110
	85	44	129	30	30	60	51	31	82
	91	50	141	19	19	38	47	31	78
	99	51	150	29	29	58	51	27	78

39. 死亡者

年 齡	大 正 十 三 年			同 十 二 年			同 十 一 年	
	男	女	計	男	女	計	男	女
45-46	44	31	75	51	27	78	42	23
46-47	66	22	88	47	27	74	48	21
47-48	48	36	84	47	21	68	36	24
48-49	55	37	92	51	26	77	50	20
49-50	43	26	69	49	25	74	46	21
計	567	333	900	554	289	843	533	300
50-51	52	18	70	39	27	66	52	25
51-52	49	27	76	54	26	80	45	23
52-53	45	33	78	65	19	84	59	26
53-54	62	33	95	64	31	95	57	35
54-55	71	30	101	62	38	100	58	28
55-56	79	27	106	62	30	92	52	26
56-57	68	28	96	45	31	76	42	20
57-58	47	27	74	58	31	89	53	23
58-59	46	28	74	51	32	83	46	26
59-60	56	33	89	58	30	88	44	31
計	575	284	859	558	295	853	508	263
60-61	55	28	83	67	41	108	54	38
61-62	52	33	85	68	29	97	68	39
62-63	55	33	88	81	41	122	62	34
63-64	70	42	112	61	48	109	63	41
64-65	48	38	86	59	30	89	78	37
65-66	52	44	96	54	28	82	61	43
66-67	59	36	95	72	44	116	60	38
67-68	49	40	89	57	50	107	50	28
68-69	57	41	98	45	28	73	41	16
69-70	63	36	99	37	29	66	35	27
計	560	371	931	601	368	969	572	341
70-71	31	31	62	40	24	64	47	33
71-72	42	24	66	56	42	98	62	47
72-73	43	39	82	60	42	102	49	29
73-74	52	39	91	33	31	64	36	33
74-75	35	33	68	35	37	72	25	25
75-76	26	26	52	42	28	70	29	25
76-77	37	27	64	40	27	67	43	26
77-78	31	20	51	31	28	59	37	22
78-79	30	30	60	29	27	56	26	21
79-80	25	28	53	23	27	50	23	25
計	352	287	639	389	313	702	377	286
80-81	31	21	52	26	18	44	22	30
81-82	15	17	32	28	22	50	31	26
82-83	15	13	28	23	23	51	17	15
83-84	18	23	41	21	37	58	12	14
84-85	20	18	38	15	12	27	17	12
85-86	17	9	26	19	19	38	21	16
86-87	11	9	20	12	15	27	11	2
87-88	7	6	13	9	6	15	13	9
88-89	4	8	12	1	11	12	5	10
89-90	5	8	13	4	7	11	1	7
計	143	132	275	149	151	300	150	141
90-91	3	5	8	2	4	6	7	4
91-92	1	4	5	5	2	7	5	7
92-93	2	6	8	1	2	3	2	3
93-94	3	3	6	2	2	4	1	1
94-95	1	—	1	—	4	4	—	—
95-96	—	—	—	—	—	—	—	—
96-97	—	—	—	—	—	—	—	—
97-98	1	1	2	—	1	1	—	1
98-99	—	—	—	—	—	—	—	—
99-100	—	—	—	—	—	—	—	—
計	11	19	30	10	15	25	17	19
101-102	—	—	—	—	—	—	—	—
103-105	—	—	—	—	—	—	—	—
年 齡 不 詳	—	—	—	—	—	—	—	—
總 計	6,861	5,515	12,376	6,939	5,639	12,578	6,454	5,330

本表ノ外外國人ノ死亡者1-2月男1.5-6月男1.6-12月女2.17-18女1.21-22男1.24-25男1.25-26男1.25-36男1.36-37男1.52

年 齡 別 續

一 年	同 十 年			同 九 年			同 八 年		
	計	男	女	計	男	女	計	男	女
65	47	23	70	50	29	79	62	34	96
66	36	35	71	51	42	93	76	34	110
67	32	17	49	42	19	61	75	29	104
68	44	17	61	38	22	60	74	33	107
69	36	23	59	61	19	80	66	27	93
計	833	442	262	704	508	289	705	344	1,049
70	41	27	68	43	20	63	62	29	91
71	46	28	74	46	24	70	52	32	84
72	51	25	76	31	26	57	64	32	96
73	48	44	92	38	28	66	71	33	104
74	50	23	73	44	22	66	64	30	94
75	46	24	70	48	26	74	56	34	90
76	43	30	73	52	24	76	72	32	104
77	51	21	72	56	29	85	51	34	85
78	45	34	79	54	45	97	58	38	96
79	57	41	98	34	58	92	59	29	88
計	771	478	297	775	470	276	746	609	932
80	47	31	78	54	35	89	66	65	131
81	54	22	76	45	29	74	60	39	99
82	53	38	91	48	41	89	69	44	113
83	48	34	82	57	30	87	57	32	89
84	61	35	96	38	27	65	54	33	87
85	59	30	89	55	21	76	56	34	90
86	41	30	71	37	29	66	52	31	83
87	38	29	67	43	23	66	60	40	100
88	50	18	68	40	27	67	67	42	109
89	50	33	83	67	32	99	42	35	77
計	913	591	300	801	484	294	778	583	978
90	49	38	87	39	30	69	46	35	81
91	55	27	82	51	30	81	46	41	87
92	46	26	72	42	32	74	40	37	77
93	34	33	67	41	22	63	39	19	58
94	41	27	68	30	19	49	31	31	62
95	20	19	39	30	31	61	42	30	72
96	27	25	52	29	36	65	38	29	67
97	28	21	49	27	21	48	32	31	63
98	12	23	35	15	25	40	36	27	63
99	25	29	54	29	23	52	31	21	52
計	663	337	268	605	333	269	602	381	682
100	18	25	43	23	22	45	39	23	62
101	17	23	40	29	16	45	29	24	53
102	21	15	36	15	21	36	21	16	37
103	13	17	30	18	23	41	14	18	32
104	9	11	20	14	9	23	13	18	31
105	12	10	22	11	13	24	16	21	37
106	12	7	19	8	12	20	11	12	23
107	6	11	17	8	12	20	6	10	16
108	11	7	18	8	4	12	8	17	25
109	6	8	14	10	13	23	9	4	13
計	291	125	134	259	137	142	279	166	329
110	4	7	11	2	3	5	8	4	12
111	1	3	4	2	4	6	4	2	6
112	2	1	3	1	1	2	1	2	3
113	1	4	5	2	4	6	2	1	3
114	1	1	2	1	1	3	—	—	—
115	1	1	2	—	3	—	—	—	—
116	—	—	—	—	—	—	—	—	—
117	—	—	—	—	—	—	—	—	—
118	—	—	—	—	—	—	—	—	—
119	—	—	—	—	—	—	—	—	—
120	—	—	—	—	—	—	—	—	—
121	—	—	—	—	—	—	—	—	—
122	—	—	—	—	—	—	—	—	—
123	—	—	—	—	—	—	—	—	—
124	—	—	—	—	—	—	—	—	—
125	—	—	—	—	—	—	—	—	—
126	—	—	—	—	—	—	—	—	—
127	—	—	—	—	—	—	—	—	—
128	—	—	—	—	—	—	—	—	—
129	—	—	—	—	—	—	—	—	—
130	—	—	—	—	—	—	—	—	—
計	36	11	19	30	9	17	26	15	24
總 計	11,784	6,088	4,856	10,944	6,421	4,906	11,327	7,565	5,639

53男1.55-56男1.79

41. 死亡者死因

死因	年													
	0—5		5—10		10—15		15—20		20—25		25—30		30—35	
	男	女	男	女	男	女	男	女	男	女	男	女	男	女
全精神	264	205	8	8	5	8	6	3	9	3	10	4	13	11
神經系	1	1	—	—	—	—	—	—	—	—	—	—	—	—
呼吸器	1,678	1,420	76	63	28	29	28	24	24	21	22	23	17	17
消化器	15	5	2	2	2	3	2	4	4	7	5	1	7	8
泌尿生殖器	518	473	44	46	27	28	54	73	74	74	76	52	65	40
皮膚	252	236	33	24	12	14	37	33	42	46	43	35	45	30
傳染病	15	21	2	1	4	1	3	2	1	1	3	1	5	1
產後	16	10	2	4	3	3	3	9	6	16	7	11	6	12
急死	5	4	8	8	5	1	13	3	14	3	23	14	14	—
慢性	5	2	4	1	7	1	18	7	21	7	16	4	9	2
中毒	—	—	—	—	—	2	10	17	9	12	7	9	9	6
新生物	—	—	—	—	—	—	—	—	—	—	—	—	—	—
寄生蟲	1	1	—	—	—	—	—	—	—	—	—	—	—	—
脚氣	1	—	—	—	—	—	—	—	—	—	—	—	—	—
結核	29	25	6	11	7	6	24	82	44	84	42	51	60	45
肺結核	6	6	—	2	1	—	—	—	—	—	—	—	—	—
其他結核	1	—	—	—	—	—	—	—	—	—	—	—	—	—
梅毒	5	5	—	—	—	—	—	—	—	—	—	—	—	—
淋病	5	2	—	—	—	—	—	—	—	—	—	—	—	—
白喉	4	—	—	—	—	—	—	—	—	—	—	—	—	—
傷寒	1	—	—	—	—	—	—	—	—	—	—	—	—	—
霍亂	7	5	1	—	1	—	—	—	—	—	—	—	—	—
痢疾	17	15	1	2	1	—	—	—	—	—	—	—	—	—
傷寒	5	3	—	—	—	—	—	—	—	—	—	—	—	—
流行性	21	22	3	—	—	—	—	—	—	—	—	—	—	—
格流丹敗	1	3	1	—	—	—	—	—	—	—	—	—	—	—
產後	—	—	—	—	—	—	—	—	—	—	—	—	—	—
因	—	—	—	—	—	—	—	—	—	—	—	—	—	—
總計	2,964	2,573	259	175	110	100	218	279	274	321	293	229	271	197
大正十二年	3,004	2,775	244	237	111	101	193	228	286	272	302	239	243	187
同十一年	2,834	2,605	180	207	98	102	173	258	220	250	209	186	257	177
同十年	2,598	2,294	209	169	117	103	188	224	240	227	274	192	271	187
同九年	2,298	2,042	290	251	179	122	221	233	305	309	306	234	378	223
同八年	2,580	2,320	321	293	199	143	259	257	395	325	464	294	420	238

本表ノ外外國人ノ死亡者全身病(0—5)男1、循環器病(35—40)男1、呼吸器病(55—60)男1、消化器病(0—5)女1、外行性腦脊髄膜炎(0—5)女1、アヲ

及年齡別

大正十三年

及年齡別	人																						
	35—40		40—45		45—50		50—55		55—60		60—65		65—70		70以上		年齡不詳		合計				
	男	女	男	女	男	女	男	女	男	女	男	女	男	女	男	女	男	女	男	女			
11	2	11	8	7	13	7	22	7	45	33	84	49	80	58	144	129	—	—	722	543	1,265		
2	—	—	—	—	—	—	—	—	—	—	—	—	—	—	—	—	—	—	—	—	—	—	
24	7	29	10	21	13	22	5	20	14	15	5	8	7	20	17	—	—	—	—	2,032	1,675	3,707	
20	9	18	3	11	5	7	7	14	2	8	4	3	3	8	9	—	—	—	—	129	72	201	
1	1	—	—	—	—	—	—	—	—	—	—	—	—	—	—	—	—	—	—	—	85	72	157
68	67	77	54	63	40	66	32	49	23	35	30	31	22	37	24	—	—	—	—	1,284	1,078	2,362	
56	28	68	37	62	32	75	53	108	50	111	76	131	100	277	249	—	—	—	—	1,352	1,043	2,395	
1	—	—	—	—	—	—	—	—	—	—	—	—	—	—	—	—	—	—	—	—	—	—	—
5	4	5	—	—	—	—	—	—	—	—	—	—	—	—	—	—	—	—	—	—	49	38	87
7	16	3	8	6	6	8	3	13	6	9	1	6	—	2	3	—	—	—	—	97	108	205	
19	1	9	1	9	1	8	1	4	—	3	—	—	—	4	1	—	—	—	—	140	16	156	
12	3	9	—	10	1	2	2	4	—	3	—	—	—	4	—	—	—	—	—	131	30	161	
—	—	—	—	—	—	—	—	—	—	—	—	—	—	—	—	—	—	—	—	—	—	—	—
4	2	1	—	—	—	—	—	—	—	—	—	—	—	—	—	—	—	—	—	—	46	50	96
—	—	—	—	—	—	—	—	—	—	—	—	—	—	—	—	—	—	—	—	—	—	—	—
—	—	—	—	—	—	—	—	—	—	—	—	—	—	—	—	—	—	—	—	—	—	—	—
—	—	—	—	—	—	—	—	—	—	—	—	—	—	—	—	—	—	—	—	—	—	—	—
—	—	—	—	—	—	—	—	—	—	—	—	—	—	—	—	—	—	—	—	—	—	—	—
—	—	—	—	—	—	—	—	—	—	—	—	—	—	—	—	—	—	—	—	—	—	—	—
—	—	—	—	—	—	—	—	—	—	—	—	—	—	—	—	—	—	—	—	—	—	—	—
—	—	—	—	—	—	—	—	—	—	—	—	—	—	—	—	—	—	—	—	—	—	—	—
—	—	—	—	—	—	—	—	—	—	—	—	—	—	—	—	—	—	—	—	—	—	—	—
—	—	—	—	—	—	—	—	—	—	—	—	—	—	—	—	—	—	—	—	—	—	—	—
—	—	—	—	—	—	—	—	—	—	—	—	—	—	—	—	—	—	—	—	—	—	—	—
—	—	—	—	—	—	—	—	—	—	—	—	—	—	—	—	—	—	—	—	—	—	—	—
—	—	—	—	—	—	—	—	—	—	—	—	—	—	—	—	—	—	—	—	—	—	—	—
—	—	—	—	—	—	—	—	—	—	—	—	—	—	—	—	—	—	—	—	—	—	—	—
—	—	—	—	—	—	—	—	—	—	—	—	—	—	—	—	—	—	—	—	—	—	—	—
—	—	—	—	—	—	—	—	—	—	—	—	—	—	—	—	—	—	—	—	—	—	—	—
—	—	—	—	—	—	—	—	—	—	—	—	—	—	—	—	—	—	—	—	—	—	—	—
—	—	—	—	—	—	—	—	—	—	—	—	—	—	—	—	—	—	—	—	—	—	—	—
—	—	—	—	—	—	—	—	—	—	—	—	—	—	—	—	—	—	—	—	—	—	—	—
—	—	—	—	—	—	—	—	—	—	—	—	—	—	—	—	—	—	—	—	—	—	—	—
—	—	—	—	—	—	—	—	—	—	—	—	—	—	—	—	—	—	—	—	—	—	—	—
—	—	—	—	—	—	—	—	—	—	—	—	—	—	—	—	—	—	—	—	—	—	—	—
—	—	—	—	—	—	—	—	—	—	—	—	—	—	—	—	—	—	—	—	—	—	—	—
—	—	—	—	—	—	—	—	—	—	—	—	—	—	—	—	—	—	—	—	—	—	—	—
—	—	—	—	—	—	—	—	—	—	—	—	—	—	—	—	—	—	—	—	—	—	—	—
—	—	—	—	—	—	—	—	—	—	—	—	—	—	—	—	—	—	—	—	—	—	—	—
—	—	—	—	—	—	—	—	—	—	—	—	—	—	—	—	—	—	—	—	—	—	—	—
—	—	—	—	—	—	—	—	—	—	—	—	—	—	—	—	—	—	—	—	—	—	—	—
—	—	—	—																				

42. 死亡者職業別 大正十三年

職業名	日本人		支那人		合計		職業別 千分比例
	男	女	男	女	男	女	
本業者							
農業	29	6	1,333	284	1,362	290	409.3
水産業	2	—	150	17	152	17	41.9
工業	25	—	27	—	52	—	12.9
商業	119	7	198	5	317	12	81.5
交通業	127	31	262	5	389	36	105.3
公務自由業者	105	10	141	3	246	13	64.2
其他ノ有業者	63	53	38	56	101	109	52.0
家事使用人	10	2	820	17	830	19	210.4
無職	3	14	31	5	34	19	13.1
總計	12	3	18	5	30	8	9.4
總計	495	126	3,018	397	3,513	523	1,000.0
從屬者							
農業	31	53	2,788	3,450	2,819	3,503	6,322
水産業	6	8	201	275	207	283	490
工業	79	114	17	3	96	117	213
商業	230	348	153	237	383	585	968
交通業	194	303	175	332	369	635	1,004
公務自由業者	269	342	104	168	373	510	883
其他ノ有業者	118	204	30	55	148	259	407
家事使用人	17	32	327	549	344	581	925
無職	4	—	10	10	14	10	24
不詳	37	39	36	38	73	77	150
總計	—	—	2	1	2	1	3
總計	985	1,443	3,843	5,118	4,828	6,561	11,389
總計							
農業	60	59	4,121	3,734	4,181	3,793	7,974
水産業	8	8	351	292	359	300	659
工業	104	114	44	3	148	117	265
商業	349	355	351	242	700	597	1,297
交通業	321	334	437	337	758	671	1,429
公務自由業者	374	352	245	171	619	523	1,142
其他ノ有業者	181	257	68	111	249	368	617
家事使用人	27	34	1,147	566	1,174	600	1,774
無職	7	14	41	15	48	29	77
不詳	49	42	54	43	103	85	188
總計	—	—	2	1	2	1	3
總計	1,480	1,569	6,861	5,515	8,341	7,084	15,425

本表ノ外外國人ノ死亡者農業(本業者)男2,工業(本業者)男1,商業(本業者)男2,交通業(本業者)男1,公務自由業(本業者)女1 其他ノ有業者(本業者)男1,商業(從屬者)女2,交通業(從屬者)女1,公務自由業(從屬者)男1,其他ノ有業者(從屬者)男1,アリ

43. 渡歸航人員 大正十三年

乘船地又ハ上陸地	日本人		支那人		外國人		合計		
	男	女	男	女	男	女	男	女	計
上陸人員									
旅順	10	5	—	—	—	—	10	5	15
支那	—	—	373	32	—	—	373	32	405
計	10	5	373	32	—	—	383	37	420
大連	24,256	11,739	2,422	26	206	27	26,884	11,792	38,676
支那	577	254	1,821	288	24	14	2,422	556	2,978
其他	5,699	1,708	188,756	13,413	2,134	845	196,589	15,966	212,555
計	30,532	13,701	192,999	13,727	2,372	891	225,903	28,319	254,222
鏡子高	15	4	—	—	2	—	17	4	21
支那	39	8	13	—	—	—	52	8	60
計	69	10	447	84	—	—	516	94	610
總計	123	22	460	84	2	—	585	106	691
大連	24,281	11,748	2,422	26	208	27	26,911	11,801	38,712
支那	616	262	1,834	288	24	14	2,474	564	3,038
其他	5,768	1,718	189,576	13,529	2,134	845	197,478	16,092	213,570
計	30,665	13,728	193,832	13,843	2,374	891	226,871	28,462	255,333
乘船人員									
旅順	—	—	359	25	—	—	359	25	384
支那	—	—	—	—	—	—	—	—	—
計	—	—	359	25	—	—	359	25	384
大連	21,383	9,167	2,025	4	235	101	23,643	9,272	32,915
支那	440	128	2,752	207	121	18	3,313	353	3,666
其他	4,424	1,209	130,861	6,888	2,289	1,036	137,574	9,133	146,707
計	26,247	10,504	135,638	7,099	2,651	1,159	164,536	18,762	183,298
鏡子高	54	10	—	—	2	—	56	10	66
支那	—	3	6	—	—	—	6	3	9
計	62	8	431	60	—	—	493	68	561
總計	116	21	437	60	2	—	555	81	636
大連	21,437	9,177	2,025	4	238	101	23,699	9,282	32,981
支那	440	131	2,758	207	121	18	3,319	356	3,675
其他	4,486	1,317	131,651	6,973	2,289	1,036	138,426	9,226	147,652
計	26,363	10,525	136,434	7,184	2,653	1,159	165,450	18,868	184,318

本表ハ關東州以外ノ各地ヨリ關東州各港(旅順,大連,金州,普蘭店,鏡子高)ニ上陸シ又ハ前記各港ヨリ乘船シテ關東州以外ノ各港ヘ赴キタル人員ニシテ關東州内各港相互間ノ往來人員ハ包含セス以下三表亦同シ

44. 渡歸航者發著地別 大正十三年

種別	旅順	大連	金州	普蘭店	鏡子窩	合計
渡 航 者						
日本人	大正十三年	15	44,232	—	—	145
	大正十二年	—	48,338	—	—	167
	大正十一年	—	42,549	—	—	195
	大正十年	920	58,270	—	—	174
合計	1,016	54,891	—	49	51	56,010
支那人	大正十三年	405	266,728	—	—	544
	大正十二年	—	224,153	—	—	723
	大正十一年	20	215,031	—	—	509
	大正十年	338	227,136	8	—	494
合計	819	229,600	604	221	148	231,392
外國人	大正十三年	—	3,263	—	—	2
	大正十二年	—	2,985	—	—	2
	大正十一年	—	3,170	—	—	4
	大正十年	—	3,092	—	—	1
合計	—	2,413	—	—	2	2,415
總計	大正十三年	420	254,222	—	—	691
	大正十二年	—	275,476	—	—	892
	大正十一年	20	280,750	—	—	708
	大正十年	1,258	288,498	8	—	689
合計	1,835	300,715	217	43	192	301,620
歸 航 者						
日本人	大正十三年	—	36,751	—	—	137
	大正十二年	—	39,955	—	—	127
	大正十一年	1	38,046	—	—	57
	大正十年	1,064	44,168	—	—	127
合計	—	36,644	—	49	76	36,769
支那人	大正十三年	384	142,737	—	—	497
	大正十二年	515	124,198	—	—	1,274
	大正十一年	502	122,309	—	—	625
	大正十年	582	115,925	—	—	506
合計	488	104,094	93	43	215	125,076
外國人	大正十三年	—	3,810	—	—	2
	大正十二年	—	3,094	—	—	1
	大正十一年	—	3,134	—	—	—
	大正十年	27	3,125	—	—	9
合計	—	2,653	—	—	2	2,655
總計	大正十三年	384	183,298	—	—	636
	大正十二年	515	167,247	—	—	1,402
	大正十一年	503	163,489	—	—	682
	大正十年	1,673	163,218	—	—	642
合計	488	170,058	93	43	267	170,926

本表ニ於テ渡航者ト稱スルハ前表ノ上陸人員ニシテ歸航者ト稱スルハ前表ノ乗船人員ナリ次表亦同シ

45. 渡歸航者職業別 大正十三年

地 方	農 業	水産業	礦 業	工 業	商 業	交通業	公 務 自由業	其他ノ 有業者	家 事 使用人	無職業	合 計
渡 航 者											
日本人	旅 順	—	—	—	—	2	—	13	—	—	15
	大 連	3,475	534	363	5,040	10,424	3,564	6,188	5,249	1,180	44,233
	鏡子窩	—	69	—	1	6	—	61	8	—	145
計	3,475	603	363	5,041	10,432	3,564	6,262	5,257	1,180	44,393	
支那人	旅 順	—	—	—	—	24	—	—	381	—	405
	大 連	55,597	1,111	6,294	14,082	40,252	10,573	2,081	37,563	8,615	206,728
	鏡子窩	11	43	—	—	162	115	8	205	—	544
計	55,608	1,154	6,294	14,082	40,438	10,688	2,089	38,149	8,615	207,675	
外國人	大 連	86	—	81	468	954	260	169	467	2	3,263
	鏡子窩	—	2	—	—	—	—	—	—	—	2
	計	86	2	84	468	954	260	169	467	2	3,265
總計	旅 順	—	—	—	—	26	—	13	381	—	420
	大 連	59,158	1,645	6,741	19,590	51,639	14,337	8,438	43,279	9,797	254,222
	鏡子窩	11	114	—	1	168	115	69	213	—	691
計	59,169	1,759	6,741	19,591	51,824	14,452	8,520	43,873	9,797	255,333	
歸 航 者											
日本人	旅 順	—	—	—	—	—	—	—	—	—	—
	大 連	2,791	341	481	4,094	9,592	3,344	4,071	4,216	1,026	36,751
	鏡子窩	1	68	—	1	5	—	53	9	—	137
計	2,792	409	481	4,095	9,597	3,344	4,124	4,225	1,026	36,888	
支那人	旅 順	—	—	—	—	199	—	—	185	—	384
	大 連	23,220	622	6,107	16,206	34,846	10,590	1,702	22,552	4,959	142,737
	鏡子窩	17	41	—	—	131	70	1	237	—	497
計	23,337	663	6,107	16,206	34,676	10,669	1,703	22,974	4,959	143,618	
外國人	大 連	73	—	52	454	1,182	154	143	729	4	3,810
	鏡子窩	—	2	—	—	—	—	—	—	—	2
	計	73	2	52	454	1,182	154	143	729	4	3,812
總計	旅 順	—	—	—	—	199	—	—	185	—	384
	大 連	26,084	963	6,640	20,754	45,120	14,097	5,916	27,497	5,959	183,298
	鏡子窩	18	111	—	1	136	70	54	246	—	636
計	26,102	1,074	6,640	20,755	45,455	14,167	5,970	27,928	5,959	184,318	

46. 渡歸航者月別 大正十三年

Table with columns for location (地方), month (一月 to 十二月), and total (合計). Rows include categories like 旅順 (Lüshun), 大連 (Dalian), 鏡子窩 (Jingziwo), and 總計 (Total), with sub-rows for Japanese, Chinese, and foreign nationals, and gender (male/female).

46. 渡歸航者月別續

Continuation of the table from page 110, with the same structure of columns and rows for monthly migration statistics by location and category.

48. 農 業 戶 數

大正十三年末

地 方	專 業			兼 業			合 計
	日 本 人	支 那 人	計	日 本 人	支 那 人	計	
州 内							
旅 順	26	8,716	8,742	7	1,929	1,936	10,678
大 連	38	5,638	5,676	20	1,647	1,667	7,343
金 州	21	8,207	8,228	—	1,537	1,537	9,765
普 蘭 店	15	12,790	12,805	9	1,980	1,989	14,794
貔 子 窩	5	9,854	9,859	—	1,818	1,818	11,677
總 計	105	45,205	45,310	36	8,911	8,947	54,257
大正十二年末	103	43,931	44,034	39	9,122	9,161	53,195
同十一年末	96	41,957	42,053	44	8,872	8,916	50,969
同十年末	83	41,169	41,252	46	8,002	8,048	49,300
同九年末	64	41,179	41,243	46	7,232	7,278	48,521
同八年末	73	39,495	39,568	32	7,238	7,270	46,838
州 外							
瓦 房 店	43	130	173	8	6	14	187
大 石 橋	12	142	154	8	2	10	164
營 口	5	5	10	1	—	1	11
鞍 山	19	9	28	3	5	8	36
遼 陽	17	5	22	—	—	—	22
奉 天	51	17	68	11	4	15	83
本 溪	94	—	94	5	1	6	100
安 東	32	56	88	7	12	19	107
撫 順	434	13	447	38	18	56	503
鐵 嶺	10	9	19	5	4	9	28
開 原	8	14	22	4	—	4	26
四 平 街	15	54	69	4	13	17	86
公 主 嶺	13	9	22	5	7	12	34
長 春	4	5	9	1	18	19	28
總 計	757	468	1,225	100	90	190	1,415
總 計							
大正十三年末	862	45,673	46,535	136	9,001	9,137	55,672
同十二年末	103	43,931	44,034	39	9,122	9,161	53,195
同十一年末	96	41,957	42,053	44	8,872	8,916	50,969
同十年末	83	41,169	41,252	46	8,002	8,048	49,300
同九年末	64	41,179	41,243	46	7,232	7,278	48,521
同八年末	73	39,495	39,568	32	7,238	7,270	46,838

大正十二年以前ハ州外ノ調査ヲ缺ク以下農業ニ關スル諸表皆同シ

49. 農 業

地 方	專 業 人						兼 業 人		
	日 本		人 計	支 那		人 計	日 本		人 計
	男	女		男	女		男	女	
州									
旅 順	35	15	50	17,822	625	18,447	9	2	11
大 連	46	9	55	12,920	7,760	20,680	30	15	45
金 州	29	—	29	18,256	—	18,256	—	—	—
普 蘭 店	27	2	29	42,684	13,272	55,956	11	—	11
鐵 嶺	9	1	10	30,286	19,028	49,314	—	1	1
總 計	146	27	173	121,968	40,685	162,653	50	18	68
大 正 十 二 年 末	131	41	172	131,723	51,325	183,048	54	23	77
同 十 一 年 末	146	84	230	117,847	35,560	153,407	51	22	73
同 十 年 末	109	40	149	114,810	39,710	154,520	44	15	59
同 九 年 末	114	45	159	116,156	39,161	155,317	50	18	68
同 八 年 末	110	38	148	113,757	44,041	157,798	49	14	63
湖									
瓦 房 店	73	1	74	125	3	128	6	—	6
大 營 盤	14	1	15	285	4	289	12	6	18
接 連 山 陽	9	—	9	22	—	22	1	—	1
奉 天 湖 東 順 嶺	18	8	26	64	9	73	6	1	7
安 撫 鐵 嶺	20	5	25	81	1	82	—	—	—
開 原 街 嶺 春	92	—	92	106	—	106	11	—	11
公 主 嶺	115	121	236	—	—	—	5	—	5
長 春 計	39	14	53	192	16	208	11	1	12
總 計	873	—	873	19	—	19	71	—	71
同 十 二 年 末	14	—	14	49	—	49	4	—	4
同 十 一 年 末	12	—	12	40	3	43	5	—	5
同 十 年 末	27	18	45	131	55	186	—	—	—
同 九 年 末	26	—	26	10	—	10	6	—	6
同 八 年 末	5	2	7	42	3	45	1	—	1
總 計	1,337	170	1,507	1,166	94	1,260	139	8	147
總									
大 正 十 三 年 末	1,483	197	1,680	123,134	40,779	163,913	189	26	215
同 十 二 年 末	131	41	172	131,723	51,325	183,048	54	23	77
同 十 一 年 末	146	84	230	117,847	35,560	153,407	51	22	73
同 十 年 末	109	40	149	114,810	39,710	154,520	44	15	59
同 九 年 末	114	45	159	116,156	39,161	155,317	50	18	68
同 八 年 末	110	38	148	113,757	44,041	157,798	49	14	63

人 員

大 正 十 三 年 末

支 那 人	合 計								
	日 本		支 那		人 計				
	男	女	男	女	男	女			
內									
4,399	240	4,639	44	17	22,221	865	22,265	882	23,147
5,213	3,126	8,339	76	24	18,133	10,886	18,209	10,910	29,119
3,113	—	3,113	29	—	21,369	—	21,398	—	21,398
4,683	1,064	5,757	38	2	47,377	14,336	47,415	14,338	61,753
5,992	3,213	9,205	9	2	36,278	22,241	36,287	22,243	58,530
23,410	7,643	31,053	195	45	145,378	48,328	145,574	48,373	193,947
25,500	7,477	32,977	185	64	157,223	58,802	157,408	58,866	216,274
24,377	11,271	35,648	197	106	142,224	46,831	142,421	46,937	189,358
20,336	7,334	27,670	153	55	135,146	47,044	135,299	47,099	182,398
26,021	9,306	35,327	164	63	142,177	48,467	142,341	48,530	190,871
23,525	12,882	36,407	150	52	137,282	56,923	137,432	56,975	194,407
外									
13	—	13	79	1	138	3	217	4	221
4	8	12	26	7	289	12	315	19	334
—	—	—	10	—	22	—	32	—	32
9	—	9	24	9	73	9	97	18	115
—	—	—	20	5	81	1	101	6	107
28	4	32	102	—	134	4	237	4	241
2	3	5	120	121	2	3	122	124	246
37	—	37	50	15	229	16	279	31	310
62	—	62	944	—	81	—	1,025	—	1,025
47	—	47	18	—	96	—	114	—	114
—	—	—	17	—	40	3	57	3	60
46	11	57	27	18	177	66	204	84	288
19	—	19	32	—	29	—	61	—	61
28	3	31	6	2	70	6	76	8	84
295	29	324	1,476	178	1,461	123	2,937	301	3,238
計									
23,705	7,672	31,377	1,672	223	146,839	48,451	148,511	48,674	197,185
25,500	7,477	32,977	185	64	157,223	58,802	157,408	58,866	216,274
24,377	11,271	35,648	197	106	142,224	46,831	142,421	46,937	189,358
20,336	7,334	27,670	153	55	135,146	47,044	135,299	47,099	182,398
26,021	9,306	35,327	164	63	142,177	48,467	142,341	48,530	190,871
23,525	12,882	36,407	150	52	137,282	56,923	137,432	56,975	194,407

50. 耕地

地 方	水			田	
	上	中	下	計	
州					
旅 順	4.58	28.24	17.51	50.33	
大 連	5.46	5.88	4.08	15.42	
金 州	6.87	13.62	49.17	69.66	
普 蘭 店	35.00	68.35	203.90	307.25	
鏡 子 高 橋	5.40	18.96	88.02	112.38	
總 計	57.31	135.05	362.68	555.04	
大 正 十 二 年 末	1,214	4,166	2,760	8,140	
同 十 一 年 末	1,203	4,055	2,100	7,358	
同 十 年 末	1,265	3,833	2,083	7,181	
同 九 年 末	1,093	3,614	2,357	7,064	
同 八 年 末	1,092	3,318	2,028	6,438	
州					
瓦 房 店	14.00	8.14	—	22.14	
大 登 橋 口	—	—	—	—	
登 鞍 山	—	—	—	—	
鞍 遠 陽	26	4.47	—	4.73	
奉 天 湖 東 順 鐵	—	—	—	—	
本 溪 天 湖 東 順 鐵	1.60	3.50	2.80	7.90	
安 撫 鐵	6.10	—	—	6.10	
鐵 嶺	51.50	782.30	—	833.80	
開 原 街 嶺 春	—	64	—	64	
四 平 主	—	—	9.90	9.90	
長 春	—	—	—	—	
總 計	73.46	799.95	12.70	885.21	
總					
大 正 十 三 年 末	130.77	934.10	375.38	1,440.25	
同 十 二 年 末	1,214	4,166	2,760	8,140	
同 十 一 年 末	1,203	4,055	2,100	7,358	
同 十 年 末	1,265	3,833	2,083	7,181	
同 九 年 末	1,093	3,614	2,357	7,064	
同 八 年 末	1,092	3,318	2,028	6,438	

本表ノ單位ハ大正十三年ハ我町、反、畝ニ依リ大正十二年以前ハ支那畝ニ依リ調査計上セルモノナリ以下農業ニ關スル諸表ノ反別ハ

大正十三年末

面 積				農 家 一 戶 平 均 耕 地	
地 方	地			田	畑
	上	中	下		
内					
旅 順	5,010.92	9,503.41	12,002.01	26,606.37	0.47
大 連	1,712.50	3,676.44	5,255.54	10,644.48	0.21
金 州	4,849.10	16,141.91	21,917.50	43,408.51	0.71
普 蘭 店	13,967.13	41,195.04	18,978.47	74,140.64	2.08
鏡 子 高 橋	8,558.40	11,334.78	11,183.10	31,076.28	0.96
總 計	34,098.05	82,351.58	69,426.65	185,876.28	1.02
大 正 十 二 年 末	376,084	741,920	939,256	2,057,260	0.153
同 十 一 年 末	298,372	629,217	772,015	1,699,604	0.144
同 十 年 末	392,964	627,540	802,990	1,723,494	0.146
同 九 年 末	265,917	573,765	713,064	1,552,746	0.146
同 八 年 末	272,833	573,674	706,483	1,552,990	0.137
外					
瓦 房 店	70.12	205.10	20.27	295.49	11.83
大 登 橋 口	86.84	290.17	77.54	454.55	—
登 鞍 山	42.98	110.01	55.43	208.42	—
鞍 遠 陽	77.84	415.50	63.52	556.86	13.14
奉 天 湖 東 順 鐵	74.97	308.07	3.30	386.34	—
本 溪 天 湖 東 順 鐵	30.59	79.46	22.30	132.65	—
安 撫 鐵	200.00	283.96	8.80	492.76	7.90
鐵 嶺	4.27	32.92	17.08	54.27	5.70
開 原 街 嶺 春	33.00	41.07	25.81	99.88	165.77
四 平 主	244.72	59.97	91.28	395.97	—
長 春	41.89	248.00	106.26	396.15	2.46
總 計	1,083.05	2,640.50	601.52	4,325.07	62.56
大 正 十 三 年 末	35,181.10	84,992.08	70,028.17	190,201.35	2.59
同 十 二 年 末	376,084	741,920	939,256	2,057,260	0.153
同 十 一 年 末	298,372	629,217	772,015	1,699,604	0.144
同 十 年 末	392,964	627,540	802,990	1,723,494	0.146
同 九 年 末	265,917	573,765	713,064	1,552,746	0.146
同 八 年 末	272,833	573,674	706,483	1,552,990	0.137

皆同シ

51. 農產物作

地 方	穀								
	包 米	高 粱	穀 (粟)	糜 子	稗 子	大 麥	小 麥	蕎 麥	燕 麥
州									
旅 順	13,354.32	6,000.84	3,995.68	469.86	—	24.12	754.50	—	37.08
大 連	4,049.40	2,708.98	1,335.12	271.80	60	12.00	258.60	—	24.54
金 州	21,023.35	4,943.68	4,671.08	1,431.24	31.78	84.73	293.35	—	106.51
普 蘭 店	35,556.54	8,089.36	5,147.40	1,401.54	564.60	282.54	373.27	—	205.14
總 子 高	8,816.04	1,078.44	934.20	552.30	187.14	109.26	79.32	—	20.34
總 計	82,799.65	22,521.30	16,083.48	4,126.74	784.12	512.65	1,759.04	—	393.61
支 出									
大 正 十 二 年	1,007,801	300,256	222,264	65,216	10,853	8,755	31,341	—	9,971
同 十 一 年	862,464	264,140	191,131	49,892	11,178	8,703	27,961	—	13,321
同 十 年	837,647	259,451	201,647	51,198	9,281	10,089	25,766	—	11,233
同 九 年	758,375	255,881	160,939	49,076	13,085	8,818	24,680	—	13,974
同 八 年	802,786	205,942	163,236	46,206	12,397	9,179	24,754	—	14,522
州									
瓦 房 店	42.09	70.45	33.92	39	4.35	—	—	—	—
大 石 橋	32.66	223.41	47.98	3.40	30	—	4.83	—	—
營 口	—	131.25	10.79	—	3.44	—	—	—	—
鞍 山	5.10	129.95	62.99	—	7.62	—	—	—	—
遼 陽	5.30	124.44	61.44	—	7.20	—	12.70	—	—
支 出									
奉 天	2.05	36.91	30.55	—	90	1.00	—	—	—
本 溪	—	250.00	137.00	—	—	—	—	—	—
安 東	74.54	67.31	3.00	80	68.64	—	—	—	—
撫 順	3.20	35.20	2.10	—	2.29	—	—	—	—
鐵 嶺	8.80	132.44	—	—	27.60	3.40	10.90	—	—
支 出									
開 原	1.18	1,940.10	1,096.82	—	30	1	1	1	1
四 平	5.79	204.89	137.46	—	1.67	7.95	1.00	1.60	—
公 主 嶺	3.50	18.33	6.16	—	60	—	—	60	—
長 春	1.00	33.49	32.74	—	—	—	—	—	—
總 計	185.21	3,398.17	1,662.95	4.59	124.91	12.36	29.94	2.21	—
支 出									
大 正 十 三 年	82,984.86	26,219.47	17,746.43	4,131.33	909.03	525.01	1,788.58	—	395.82
同 十 二 年	1,007,801	300,256	222,264	65,216	10,853	8,755	31,341	—	9,971
同 十 一 年	862,464	264,140	191,131	49,892	11,178	8,703	27,961	—	13,321
同 十 年	837,647	259,451	201,647	51,198	9,281	10,089	25,766	—	11,233
同 九 年	758,375	255,881	190,939	49,076	13,085	8,818	24,680	—	13,974
同 八 年	802,786	205,942	163,236	46,206	12,397	9,178	27,754	—	14,522

大 正 十 三 年

付 穀 類

黃 豆 (青豆+含△)		綠 豆	黑 豆	小 豆	落 花 生	水 稻	陸 稻	其 他	計
內									
5,312.04	6,342.78	—	117.06	195.60	40.02	—	779.04	—	37,422.94
397.56	855.78	29.28	12.60	84	15.60	90	—	—	9,973.60
3,476.82	988.14	348.13	54.17	4,170.81	69.66	53.13	201.48	—	41,948.06
3,754.50	176.82	38.52	38.52	15,758.62	294.84	269.46	—	—	71,951.67
7,729.80		162.72		338.04		18.66		1,490.04	
12,940.92	16,093.32	415.93	385.07	20,463.91	438.78	1,822.53	980.52	—	182,821.57
支 出									
408,461	189,004	51,192	18,368	157,483	7,356	4,865	10,880	—	2,503,870
406,268	188,234	62,170	21,721	120,176	5,506	3,165	8,540	—	2,244,570
396,454	194,754	68,855	17,553	135,562	6,316	3,849	7,756	—	2,237,411
293,359	158,042	74,646	20,974	112,199	6,832	5,239	9,445	—	1,965,564
320,137	167,170	51,352	19,652	105,904	5,705	5,104	8,761	—	1,962,907
外									
33.80	34	—	1.95	1.07	21.14	—	—	—	209.50
39.53	60	—	60	—	—	2.30	—	—	355.61
48.84	—	—	—	—	—	—	—	—	194.32
74.39	—	17	3.00	—	43.30	13.07	3.63	—	343.22
92.60	—	—	8.10	—	—	5.30	—	—	317.08
支 出									
49.00	2.20	1.30	1.00	—	—	1.20	—	—	126.11
1.20	—	—	90.00	—	7.90	—	—	—	486.10
22.80	—	—	10.00	—	543.82	—	—	—	790.91
28.40	—	—	2.30	—	1,247.80	—	—	—	1,321.20
142.60	—	1.45	10.95	—	—	25.33	—	—	363.47
支 出									
3,800.67	—	33	56	—	64	227.55	—	—	7,068.18
231.97	—	—	5.56	—	—	11.95	2.43	—	612.27
13.30	—	—	33	—	9.90	—	—	—	52.72
28.60	—	—	—	—	—	—	—	—	96.33
4,607.70	3.14	3.25	134.35	1.07	1,874.50	286.78	6.06	—	12,337.11
計									
17,548.62	16,096.46	419.18	519.42	20,464.98	2,313.28	2,109.23	986.58	—	195,158.88
408,461	189,004	51,192	18,368	157,483	7,356	4,865	10,880	—	2,503,870
406,268	188,234	62,170	21,721	120,176	5,506	3,165	8,540	—	2,244,570
396,454	194,754	68,855	17,553	135,562	6,316	3,849	7,756	—	2,237,411
293,359	158,042	74,648	20,974	112,199	6,832	5,239	9,445	—	1,965,564
320,137	167,170	51,352	19,652	105,904	5,705	5,104	8,761	—	1,962,907

51. 農産物作付段別

地 方	果 實							計
	葡 萄	桃	苹 果	梨	櫻 桃	其 他		
州 内								
族 順	8.00	45.90	260.00	76.10	6.90	4.80		401.70
大 連	25.51	29.05	186.43	77.84	14.18	10.07		343.08
金 州	5.80	27.33	210.33	50.60	22.81	64.17		381.13
普 蘭 店	1.20	10.38	290.34	25.98	78	9.36		338.04
鏡 子 窩	8.28	13.20	27.60	33.30	2.58	—		84.96
總 計	48.79	125.86	974.70	263.91	47.25	88.40		1,548.91
大 正 十 二 年	支取額 698	支取額 1,416	支取額 15,287	支取額 3,924	支取額 283	支取額 2,420		支取額 24,028
同 十 一 年	1,066	1,226	6,267	4,723	—	1,297		14,519
同 十 年	911	1,510	7,265	6,485	116	1,111		17,398
同 九 年	1,050	1,206	2,624	4,701	122	646		10,349
同 八 年	1,058	1,312	1,784	4,875	123	211		9,363
州 外								
瓦 房 店	1.15	45	187.32	30.74	—	7		219.73
大 石 橋	46	1.30	5.06	8.90	—	—		55.62
營 口	17	11	97	—	—	—		1.25
安 東	20	—	2.00	84	—	—		3.04
總 計	1.98	1.86	195.35	40.38	—	7		239.64
總 計								
大 正 十 三 年	50.77	127.72	1,170.05	304.29	47.25	88.47		1,788.55
同 十 二 年	支取額 698	支取額 1,416	支取額 15,287	支取額 3,924	支取額 283	支取額 2,420		支取額 24,028
同 十 一 年	1,066	1,226	6,267	4,723	—	1,297		14,519
同 十 年	911	1,510	7,265	6,485	116	1,111		17,398
同 九 年	1,050	1,206	2,624	4,701	122	646		10,349
同 八 年	1,058	1,312	1,784	4,875	123	211		9,363

52. 農産物收穫高

大正十三年

地 方	果 實 (日本斤)							計
	葡 萄	桃	苹 果	梨	櫻 桃	其 他		
州 内								
族 順	57,194	212,463	247,725	242,844	6,294	52,895		819,345
大 連	106,940	70,870	126,699	124,040	6,369	18,250		453,168
金 州	15,980	25,130	260,570	43,560	3,650	203,160		552,050
普 蘭 店	3,900	31,400	192,430	12,625	125	6,893		247,373
鏡 子 窩	4,809	5,112	595	7,619	374	—		18,509
總 計	188,823	344,975	828,019	430,688	16,512	281,128		2,090,445
大 正 十 二 年	支取斤 218,360	支取斤 329,149	支取斤 1,027,925	支取斤 881,490	支取斤 10,914	支取斤 466,147		支取斤 2,933,986
同 十 一 年	196,083	292,855	706,678	1,074,212	—	270,636		2,540,464
同 十 年	410,587	450,265	696,555	840,085	11,997	232,442		2,641,934
同 九 年	313,511	462,304	402,935	790,216	1,436	225,762		2,206,164
同 八 年	85,911	152,303	181,734	243,882	4,040	173,185		841,055
州 外								
瓦 房 店	4,188	6,360	678,894	215,830	—	464		905,736
大 石 橋	3,000	370	7,750	5,160	—	—		16,280
營 口	64	81	397	—	—	—		542
安 東	500	—	2,800	1,870	—	—		5,170
總 計	7,752	6,811	689,841	222,860	—	464		927,728
總 計								
大 正 十 三 年	196,575	351,786	1,517,860	653,548	16,812	281,592		3,018,173
同 十 二 年	支取斤 218,360	支取斤 329,149	支取斤 1,026,926	支取斤 881,490	支取斤 10,914	支取斤 466,147		支取斤 2,933,986
同 十 一 年	196,083	292,855	706,678	1,074,212	—	270,636		2,540,464
同 十 年	410,587	450,265	696,555	840,085	11,997	232,445		2,641,934
同 九 年	313,511	462,304	402,935	790,216	11,436	225,762		2,206,164
同 八 年	85,911	152,303	181,734	243,882	4,040	173,185		841,055

52. 農 產 物

地 方	穀											
	包	米	高粱	穀(粟)	子	糜	子	稗	子	大 麥	小 麥	蕎 麥
州												
旅 順	石	石	石	石	石	石	石	石	石	石	石	石
大 連	127,473	60,645	41,186	4,026	—	166	4,568	194	—	—	—	—
金 州	27,003	39,561	7,120	1,449	—	—	144	25	—	—	—	—
普 蘭 店	148,373	32,446	33,611	11,569	292	415	1,544	835	—	—	—	—
貔 子 窩	190,019	41,260	34,944	9,760	4,568	1,176	900	1,366	—	—	—	—
總 計	72,850	10,427	8,919	5,146	1,981	544	270	422	—	—	—	—
總 計	565,718	184,339	125,780	31,950	6,873	2,445	8,322	2,842	—	—	—	—
年												
大 正 十 二 年	支那石	支那石	支那石	支那石	支那石	支那石	支那石	支那石	支那石	支那石	支那石	支那石
同 十 一 年	326,889	92,609	69,433	20,877	3,662	2,355	6,232	1,688	—	—	—	—
同 十 年	272,310	85,395	58,559	17,539	3,676	2,256	5,809	2,637	—	—	—	—
同 九 年	297,565	80,444	56,021	14,296	3,040	2,959	7,068	3,471	—	—	—	—
同 八 年	243,003	53,877	45,098	13,833	4,150	1,412	3,431	2,176	—	—	—	—
同 八 年	188,458	50,804	32,063	10,323	4,065	1,647	3,611	2,019	—	—	—	—
州												
瓦 房 店	石	石	石	石	石	石	石	石	石	石	石	石
大 營 被 遠	224	611	198	5	39	—	—	—	—	—	—	—
石 橋 口	305	2,248	456	24	2	—	59	—	—	—	—	—
山 陽	—	1,838	54	—	17	—	—	—	—	—	—	—
天 湖 東 順 嶺	64	1,392	469	—	5	—	—	—	—	—	—	—
奉 本 安 撫 鐵	38	1,940	630	—	6	—	47	—	—	—	—	—
天 湖 東 順 嶺	16	381	214	1	9	10	—	—	—	—	—	—
順 嶺	—	1,250	300	—	—	—	—	—	—	—	—	—
原 街 嶺 春	145	12	13	—	—	—	—	—	—	—	—	—
春 嶺	35	421	28	—	27	—	—	—	—	—	—	—
總 計	100	2,168	—	—	54	100	92	—	—	—	—	—
開 平 街 嶺 春	4	1,180	469	—	4	—	—	—	—	—	—	—
公 主 嶺 春	90	2,458	1,952	—	45	68	6	15	—	—	—	—
長 春	42	212	85	—	13	—	—	5	—	—	—	—
總 計	26	491	464	—	—	—	8	—	—	—	—	—
總 計	1,179	16,602	5,323	30	260	187	212	22	—	—	—	—
總												
大 正 十 三 年	支那石	支那石	支那石	支那石	支那石	支那石	支那石	支那石	支那石	支那石	支那石	支那石
同 十 二 年	566,897	200,941	131,103	31,980	7,133	2,632	8,534	2,864	—	—	—	—
同 十 一 年	326,889	92,609	69,433	20,877	3,662	2,355	6,232	1,688	—	—	—	—
同 十 年	272,310	85,395	58,559	17,539	3,676	2,256	5,809	2,637	—	—	—	—
同 九 年	297,565	80,444	56,021	14,296	3,040	2,959	7,068	3,471	—	—	—	—
同 八 年	243,003	53,877	45,098	13,833	4,150	1,412	3,431	2,176	—	—	—	—
同 八 年	188,458	50,804	32,063	10,323	4,065	1,647	3,611	2,019	—	—	—	—

收 穫 高 糧

地 方	類 (日本石)								
	黃 豆(青豆ヲ含ム)	綠 豆	黑 豆	小 豆	落 花 生	水 稻	陸 稻	其 他	計
內									
旅 順	石	石	石	石	石	石	石	石	石
大 連	9,479	2,812	—	109	5,072	916	—	—	236,646
金 州	105	280	123	7	6	354	—	—	77,249
普 蘭 店	19,497	6,703	2,045	340	125,157	1,265	189	1,516	385,797
貔 子 窩	24,720	6,940	1,300	1,970	372,276	5,382	1,984	—	698,465
總 計	29,697	46,432	3,368	2,589	508,770	8,439	6,346	1,516	1,559,530
年									
大 正 十 二 年	支那石	支那石	支那石	支那石	支那石	支那石	支那石	支那石	支那石
同 十 一 年	51,834	22,516	7,905	1,957	188,855	6,029	760	2,320	805,921
同 十 年	48,084	14,675	6,665	1,590	109,596	4,613	1,181	3,195	638,523
同 九 年	58,921	17,391	10,651	1,873	141,221	4,969	895	1,319	702,104
同 八 年	38,524	19,037	5,772	2,381	131,199	3,993	1,461	529	570,219
同 八 年	39,873	8,231	3,259	2,150	136,126	3,229	1,444	573	487,905
外									
瓦 房 店	石	石	石	石	石	石	石	石	石
大 營 被 遠	68	1	—	2	—	317	—	—	1,465
石 橋 口	342	2	—	5	—	—	—	—	3,553
山 陽	293	—	—	—	—	—	—	—	2,202
天 湖 東 順 嶺	779	—	4	3	—	69	55	—	2,840
奉 本 安 撫 鐵	679	—	—	37	—	—	48	—	3,464
天 湖 東 順 嶺	304	20	12	12	—	—	15	—	994
順 嶺	6	—	—	450	—	148	—	—	2,154
原 街 嶺 春	10	—	—	1	—	120	3	—	306
春 嶺	220	—	—	14	—	19	—	—	764
總 計	1,886	—	14	84	—	—	196	—	4,703
開 平 街 嶺 春	782	—	4	2	—	18	1,392	—	3,846
公 主 嶺 春	2,482	—	—	44	—	—	296	65	7,521
長 春	127	—	—	2	—	139	—	—	625
總 計	218	—	—	—	—	—	—	—	1,207
總 計	8,196	23	34	656	—	830	2,025	65	35,644
計									
大 正 十 三 年	支那石	支那石	支那石	支那石	支那石	支那石	支那石	支那石	支那石
同 十 二 年	61,997	46,455	3,402	3,245	508,770	9,269	8,371	1,581	1,595,174
同 十 一 年	51,834	22,516	7,905	1,957	188,855	6,029	760	2,320	805,921
同 十 年	48,084	14,675	6,665	1,590	109,596	4,613	1,181	3,938	638,523
同 九 年	58,921	17,391	10,651	1,873	141,221	4,969	895	1,319	702,104
同 八 年	38,524	19,037	5,772	2,381	131,199	3,993	1,461	872	570,219
同 八 年	39,873	8,231	3,259	2,150	136,126	3,229	1,444	573	487,905

52. 農 產 物

地 方	蔬 菜							
	蘿 蔔	葱	茄 子	牛 蒡	白 菜	韭 菜	蒜 類	類
州								
旅 順	斤	斤	斤	斤	斤	斤	斤	斤
大 連	斤	斤	斤	斤	斤	斤	斤	斤
金 州	斤	斤	斤	斤	斤	斤	斤	斤
普 蘭 店	斤	斤	斤	斤	斤	斤	斤	斤
鏡 子 高	斤	斤	斤	斤	斤	斤	斤	斤
總 計	斤	斤	斤	斤	斤	斤	斤	斤
大 正 十 二 年	斤	斤	斤	斤	斤	斤	斤	斤
同 十 一 年	斤	斤	斤	斤	斤	斤	斤	斤
同 十 年	斤	斤	斤	斤	斤	斤	斤	斤
同 九 年	斤	斤	斤	斤	斤	斤	斤	斤
同 八 年	斤	斤	斤	斤	斤	斤	斤	斤
州								
瓦 房 店	斤	斤	斤	斤	斤	斤	斤	斤
大 石 橋	斤	斤	斤	斤	斤	斤	斤	斤
營 口	斤	斤	斤	斤	斤	斤	斤	斤
鞍 山	斤	斤	斤	斤	斤	斤	斤	斤
遼 陽	斤	斤	斤	斤	斤	斤	斤	斤
奉 天 湖	斤	斤	斤	斤	斤	斤	斤	斤
本 溪 東	斤	斤	斤	斤	斤	斤	斤	斤
安 撫 順	斤	斤	斤	斤	斤	斤	斤	斤
鐵 嶺	斤	斤	斤	斤	斤	斤	斤	斤
開 原	斤	斤	斤	斤	斤	斤	斤	斤
四 平 街	斤	斤	斤	斤	斤	斤	斤	斤
公 主 嶺	斤	斤	斤	斤	斤	斤	斤	斤
長 春	斤	斤	斤	斤	斤	斤	斤	斤
總 計	斤	斤	斤	斤	斤	斤	斤	斤
總								
大 正 十 三 年	斤	斤	斤	斤	斤	斤	斤	斤
同 十 二 年	斤	斤	斤	斤	斤	斤	斤	斤
同 十 一 年	斤	斤	斤	斤	斤	斤	斤	斤
同 十 年	斤	斤	斤	斤	斤	斤	斤	斤
同 九 年	斤	斤	斤	斤	斤	斤	斤	斤
同 八 年	斤	斤	斤	斤	斤	斤	斤	斤

收 穫 高 糧

菜 類	(日本斤)							
	胡 瓜	甜 瓜	西 瓜	南 瓜	甘 藷	馬 鈴 薯	其 他	計
內								
410,419	332,413	318,194	108,973	3,156,738	208,940	763,736	13,431,082	
364,160	331,200	120,124	125,500	151,000	905,500	122,750	7,372,766	
1,374,380	576,500	139,900	26,000	1,184,200	1,055,690	818,729	16,718,856	
458,000	460,000	42,400	85,000	2,322,000	1,714,000	1,414,350	19,423,380	
83,563	277,093	4,966	2,496	2,045,938	94,601	—	8,040,440	
2,690,521	1,977,206	625,584	347,969	8,859,876	3,978,731	3,119,555	64,986,518	
1,880,811	2,640,762	484,846	352,941	9,974,653	3,248,371	2,731,176	72,089,028	
1,797,073	2,324,110	560,948	298,902	9,437,573	1,710,730	1,238,059	60,993,197	
1,673,088	1,538,370	549,049	182,101	7,733,725	3,470,227	917,378	60,634,754	
1,317,638	2,685,349	565,837	189,612	4,172,812	1,184,530	827,574	45,262,519	
976,692	1,430,161	563,163	124,374	4,607,894	1,305,857	859,267	36,842,956	
外								
—	5,800	200	600	—	200	700	94,230	
—	12,500	4,740	—	84,000	6,800	—	1,152,540	
—	29,450	—	1,320	—	2,000	—	190,954	
—	20,120	—	—	—	12,800	3,560	733,262	
—	—	—	225	44,000	31,000	—	289,625	
—	—	—	—	—	5,000	1,500	36,730	
—	58,000	35,000	—	—	1,000	65,300	625,000	
32,000	3,000	1,500	16,300	54,300	—	670	491,575	
19,000	29,000	1,800	2,833	—	46,000	3,000	509,393	
239,700	34,500	10,000	—	—	45,000	—	909,740	
4,500	—	—	2,500	—	26,900	—	799,230	
1,691	14,257	—	1,518	28,220	—	1,448	971,287	
—	—	—	1,500	131,280	52,000	9,500	480,780	
10,000	—	—	12,000	—	28,000	—	270,200	
306,891	206,627	53,249	38,795	341,800	256,700	85,678	7,545,546	
計								
2,997,412	2,183,833	678,824	386,765	9,201,676	4,255,431	3,205,233	72,532,064	
1,880,811	2,640,762	484,846	352,942	9,974,653	3,248,371	2,731,176	72,089,028	
1,797,073	2,324,110	560,948	298,902	9,437,573	1,710,730	1,238,059	60,993,197	
1,673,088	1,538,370	549,049	182,101	7,733,725	3,470,227	917,378	60,634,754	
1,317,638	2,685,349	565,837	189,612	4,172,812	1,184,530	827,574	45,262,519	
976,692	1,430,161	563,163	124,374	4,607,894	1,305,857	859,267	36,842,956	

53. 養 蠶 大正十三年

地 方	桑 園 (年 末)	家 蠶						野 蠶		
		春			秋			飼養戶數	種 繭	收 繭 高
		飼養戶數	採立蠶種	收 繭 高	飼養戶數	採立蠶種	收 繭 高			
		州 內			州 外			總 計		
旅 順	26.04	203	476	166.06	66	137	24.80			
大 連	30.37	62	158	52.90	6	116	38.46			
金 州	26.98	265	250	49.80	45	70	11.45	5	24,000	92,000
普 蘭 店	28.26	159	218	54.62	40	71	10.97	28	260,400	1,373,000
鏡 子 窩	17.23	133	150	37.75	34	40	7.34	45	196,800	1,276,150
總 計	129.24	822	1,252	361.13	191	434	93.02	78	481,200	2,741,150
大 正 十 二 年	157.14	811	1,140	336.05	257	419	73.45	100	477,800	3,519,200
同 十 一 年	184.01	715	1,275	298.22	183	342	71.04	60	299,500	3,084,200
同 十 年	280.80	796	1,250	246.15	238	463	53.94	107	671,500	2,330,000
同 九 年	343.40	1,104	1,553	330.91	168	277	43.15	105	338,500	2,845,400
同 八 年	345.35	1,070	1,095	282.03	207	357	52.25	73	278,700	3,278,500
瓦 房 店	1.50	1	10	2.14	1	5	77	3	18,000	70,050
大 石 橋	30	1	3	2.68						
營 口	20	1	2	40						
遼 陽	1.20				1	2	1.50			
木 溪 湖	88	2	4	2.50	1	3	1.50			
總 計	4.98	5	19	7.72	3	10	3.77	3	18,000	70,050
大 正 十 三 年	133.33	827	1,271	368.85	194	444	96.79	81	499,200	2,811,200
同 十 二 年	157.14	811	1,140	336.05	257	419	73.45	100	477,800	3,519,200
同 十 一 年	184.01	715	1,275	298.22	183	342	71.04	60	299,500	3,084,200
同 十 年	280.80	796	1,250	246.15	238	463	53.94	107	671,500	2,330,000
同 九 年	343.40	1,104	1,553	330.91	168	277	43.15	105	338,500	2,845,400
同 八 年	345.35	1,070	1,095	282.03	207	357	52.25	73	278,700	3,278,500

54. 家 禽 大正十三年末

地 方	鷄			鴨	鶩 鳥	七 面 鳥
	雌	雄	計			
		州 內			州 外	
旅 順	34,413	8,941	43,354	1,962	189	—
大 連	45,716	9,912	55,628	1,838	243	17
金 州	38,816	11,413	50,229	3,578	144	—
普 蘭 店	57,353	11,742	69,095	9,278	1,154	17
鏡 子 窩	42,932	15,816	58,748	14,171	738	6
總 計	219,230	57,824	277,054	30,827	2,468	40
大 正 十 二 年 末	204,553	62,024	266,577	26,066	2,811	60
同 十 一 年 末	200,024	45,983	246,007	27,307	2,179	106
同 十 年 末	183,542	48,058	231,600	29,009	1,957	46
同 九 年 末	191,580	48,231	239,811	27,126	2,441	96
同 八 年 末	185,202	53,547	238,749	26,711	1,633	6
瓦 房 店	1,901	486	2,387	232	68	—
大 石 橋	1,147	326	1,473	122	20	2
營 口	778	204	982	6	4	—
遼 陽	658	813	1,471	6	14	2
木 溪 湖	496	278	774	—	4	6
安 撫 鐵 嶺	3,035	1,246	4,281	275	57	1
開 原	1,942	732	2,674	7	27	—
四 平	775	260	1,035	2	6	—
公 主 嶺	1,375	460	1,835	21	26	5
長 春	1,405	512	1,917	84	56	—
總 計	1,064	474	1,538	39	97	—
大 正 十 二 年 末	1,518	568	2,086	21	42	—
同 十 一 年 末	17,662	7,127	24,789	836	459	16
同 十 年 末	15,350	7,763	23,113	700	380	7
同 九 年 末	12,679	7,750	20,429	688	250	11
同 八 年 末	9,845	7,658	17,503	669	284	13
同 七 年 末	11,312	6,486	17,798	416	307	13
同 六 年 末	10,936	6,160	17,096	485	236	12
大 正 十 三 年 末	236,892	64,951	301,843	31,663	2,927	56
同 十 二 年 末	219,903	69,787	289,690	26,766	3,191	67
同 十 一 年 末	212,703	53,733	266,436	27,995	2,429	117
同 十 年 末	193,387	55,716	249,103	29,678	2,241	59
同 九 年 末	202,892	54,717	257,609	27,542	2,748	109
同 八 年 末	196,138	59,707	255,845	27,196	1,869	18

55. 家

地 方	牛						馬			驢			騾		
	成			牛			牝	牡	閏	牝	牡	閏	牝	牡	閏
	牝	牡	閏	牝	牡	閏									
州															
旅順	836	549	406	187	212	—	422	296	404	2,437	4,045	—	1,673	844	675
大連	472	262	311	41	36	6	375	229	1,672	1,855	783	1,790	924	1,963	—
金州	2,040	1,412	3,043	474	374	7	160	82	123	2,170	2,047	13	932	289	480
普蘭店	2,750	1,251	7,586	632	824	592	931	124	188	3,590	3,458	325	1,705	602	1,155
鏡子	2,105	1,384	1,841	492	503	42	625	235	123	2,448	2,481	275	1,398	806	1,023
總計	8,203	4,858	13,187	1,826	1,949	647	2,522	966	2,510	12,500	12,814	2,403	6,642	4,504	3,333
大正十二年末	8,156	5,765	13,050	1,641	2,076	610	2,668	572	1,920	12,517	15,373	144	7,551	3,347	5,223
同十一年末	8,142	5,696	14,670	1,420	1,793	108	2,139	527	2,184	13,181	13,151	2,931	6,859	5,059	3,604
同十年末	7,870	8,242	13,804	1,552	1,705	31	1,629	1,210	978	12,660	14,542	1,084	6,634	4,387	4,116
同九年末	8,456	7,664	15,147	1,446	1,612	200	1,814	846	1,028	13,256	14,281	1,977	6,205	4,073	4,366
同八年末	8,746	7,996	15,270	1,245	1,554	211	1,379	746	1,013	13,266	15,033	1,980	5,781	2,926	4,465
州															
瓦房店	17	13	—	6	5	—	39	33	38	34	62	—	35	59	7
大石橋	5	3	—	—	—	—	22	27	15	32	22	—	8	41	26
營口	13	2	—	1	2	—	4	10	4	25	15	—	7	7	2
鞍山	24	4	—	6	2	—	31	6	36	20	13	5	12	5	14
遼陽	23	32	—	4	5	—	10	34	1	11	32	—	29	46	—
奉天	84	17	—	18	2	—	79	59	105	27	24	—	16	17	—
本溪	13	28	—	3	—	—	15	22	—	36	16	—	—	1	—
安東	83	46	3	4	7	—	57	136	74	63	159	28	88	27	43
撫順	26	9	—	3	—	—	28	34	—	19	33	—	62	81	—
鐵嶺	119	13	329	7	7	—	11	13	19	8	11	1	9	2	5
開原	28	2	—	1	3	—	100	58	9	22	15	5	22	27	—
四平街	32	42	—	12	10	—	113	96	4	39	25	—	80	76	2
公主嶺	41	40	3	1	—	1	44	132	50	37	46	21	62	70	24
長春	53	21	11	7	4	—	154	80	129	25	17	21	96	66	132
總計	561	272	346	73	47	1	707	740	484	398	490	81	526	525	255
大正十二年末	557	234	60	71	50	2	650	738	658	608	560	113	675	611	215
同十一年末	583	223	26	66	53	1	572	943	413	324	495	89	571	616	162
同十年末	250	192	28	82	29	—	403	933	313	416	487	117	363	484	135
同九年末	334	270	17	28	22	7	391	724	231	403	614	76	473	579	91
同八年末	378	303	75	47	35	10	486	801	235	436	422	159	340	458	107
總															
大正十三年末	8,764	5,130	13,533	1,899	1,996	648	3,229	1,706	2,994	12,898	13,304	2,484	7,168	5,029	3,588
同十二年末	8,713	5,999	13,110	1,712	2,126	612	3,318	1,310	2,578	13,125	15,933	257	8,226	3,958	5,438
同十一年末	8,725	5,919	14,696	1,486	1,846	109	2,711	1,470	2,597	13,505	13,646	3,020	7,430	5,675	3,796
同十年末	8,120	8,434	13,832	1,634	1,734	31	2,032	2,143	1,291	13,076	15,029	1,201	6,997	4,871	4,251
同九年末	8,790	7,934	15,164	1,474	1,634	207	2,205	1,570	1,259	13,659	14,895	2,053	6,678	4,652	4,457
同八年末	9,124	8,299	15,345	1,292	1,589	221	1,865	1,547	1,248	13,702	15,461	2,139	6,121	3,384	4,572

畜

大正十三年末

山	羊			豬			豚			改其雜種				
	牝	牡	閏	在	來	種	洋	種	種	改	其	雜		
													牝	牡
內														
1,214	810	253	49	15	—	5,041	4,785	3,763	105	118	2	2,150	1,808	1,695
668	357	350	17	12	4	785	764	2,416	10	5	—	1,420	738	5,120
1,230	875	161	87	42	4	1,472	815	2,060	106	152	55	3,367	2,424	6,841
1,949	663	440	187	64	11	2,707	938	3,812	65	17	107	5,306	2,875	15,989
392	118	74	20	26	—	3,691	2,840	7,732	248	107	16	3,099	1,925	6,214
5,453	2,823	1,278	360	159	19	13,696	10,142	19,783	534	399	180	15,342	9,770	35,859
4,912	2,276	1,624	284	105	17	12,506	10,237	18,123	497	300	200	13,906	9,704	30,482
4,456	1,794	1,732	241	118	36	13,143	9,919	24,325	297	261	106	11,026	7,451	26,428
4,420	2,251	1,144	221	124	2	14,821	13,815	24,154	324	233	265	9,596	9,145	18,142
3,803	2,629	1,123	230	110	45	17,811	11,524	30,022	316	128	247	9,209	7,020	14,973
3,764	1,917	1,996	1,036	157	40	19,547	16,007	33,361	123	107	218	4,036	3,113	8,975
外														
—	—	—	—	—	—	280	219	80	6	4	—	13	21	56
65	5	—	35	9	—	187	190	88	22	21	—	1	2	—
—	—	—	—	—	—	13	7	—	—	—	—	4	2	8
60	13	—	11	1	—	106	67	185	1	2	—	4	8	33
—	—	—	—	—	—	235	218	135	—	—	—	23	9	—
—	1	—	2	—	—	135	111	—	1	1	—	3	2	—
—	—	—	—	—	—	112	84	—	—	—	—	—	—	—
51	8	—	9	—	—	217	186	358	1	2	1	82	87	28
10	4	—	—	—	—	345	374	—	—	—	—	1	1	—
5	3	—	75	23	—	36	19	67	—	—	—	10	1	38
6	2	—	4	4	—	245	215	354	2	1	—	1	—	—
1	4	—	109	9	—	347	419	22	—	3	—	—	—	—
10	9	—	522	118	131	529	501	302	17	18	4	7	—	33
—	—	—	1	—	—	216	89	478	10	—	—	7	4	—
208	49	—	768	164	131	3,003	2,699	2,069	60	52	5	156	137	196
129	65	25	951	239	156	2,008	2,876	2,013	24	25	3	127	89	88
129	70	25	674	210	187	2,745	3,119	1,221	42	29	8	55	71	45
121	44	34	785	157	284	2,266	2,341	1,175	66	47	43	35	34	6
199	122	29	575	93	200	2,437	2,736	2,792	40	24	1	40	18	7
141	114	22	492	182	143	2,457	2,025	754	91	65	—	122	136	52
計														
5,661	2,872	1,278	1,128	323	150	16,699	12,841	21,852	594	451	185	15,498	9,907	36,055
5,041	2,341	1,624	1,235	344	173	15,306	13,113	20,136	531	325	203	14,033	9,784	30,570
4,585	1,864	1,757	915	328	223	15,888	13,038	25,546	339	290	114	11,081	7,522	26,473
4,541	2,295	1,178	1,006	281	286	17,087	16,156	25,329	390	280	308	9,631	9,179	18,149
4,092	2,751	1,152	805	203	245	20,268	14,260	32,814	356	152	248	9,249	7,038	14,980
3,905	2,031	2,018	1,528	339	183	22,004	18,032	34,115	214	172	218	4,158	3,249	9,027

56. 屠

地 方	屠 場 數 (年 末)	牛		馬		騾		
		頭 數	筋 肉 量	頭 數	筋 肉 量	頭 數	筋 肉 量	
州 內	順連	2	428	18,614	15	542	19	511
	大金	2	8,012	296,913	437	15,804	252	8,229
	普蘭店	1	60	1,782	122	5,224	146	6,060
	錦子	1	197	5,368	6	116	4	74
	高	1	602	18,402	4	125	14	281
	計	7	9,299	341,109	584	21,811	435	15,155
州 外	瓦房店	3	303	9,611	3	132	47	820
	大石橋	1	670	29,750	—	—	—	—
	遼陽	1	359	12,952	27	680	10	230
	奉天	1	685	27,415	—	—	—	—
	撫順	1	4,101	169,611	—	—	—	—
	鐵嶺	1	641	26,906	—	—	—	—
外 國	四平街	1	1,326	51,003	—	—	—	—
	長春	1	1,259	59,040	332	12,547	203	7,780
	計	14	480	15,670	53	1,184	29	714
	總 計	21	467	18,379	116	3,571	12	295
	大正十二年	17	2,456	119,006	304	11,566	41	1,324
	同十一年	17	12,747	539,343	835	29,680	342	11,163
同十年	16	22,046	880,452	1,419	51,491	777	26,318	
同九年	15	20,946	873,086	894	32,821	599	20,283	
同八年	15	19,376	778,645	628	23,644	488	16,146	
		17,279	653,082	521	18,387	447	14,449	
		14,190	517,345	565	19,584	452	14,422	
		13,014	454,778	564	19,014	384	12,448	

產 地	牛	馬	騾	驢	羊	山 羊	豚
日 本	2	69	—	—	—	—	—
支 那	1	—	1	—	5	85	350
關 東 州	6,852	488	434	1,204	700	2,467	39,558
盛 京 省	3,113	543	304	192	1,352	778	29,169
吉 林 省	1,543	240	38	62	391	3	8,834
遼 寧 省	732	—	—	—	16	—	—
山 東 省	9,803	50	—	40	1,420	38	—
西 亞	—	29	—	—	28	—	—
總 計	22,046	1,419	777	1,493	3,912	3,371	77,911

本表ハ食用ノ屠殺シタル數ニシテ防疫ノ屠殺シタルモノハ之ヲ含マズ ○表中×印ヲ附シタルハ屠殺後検査ニ依リ廢棄セシモノ

畜

大正十三年

頭 數	筋 肉 量	羊		山 羊		豚	
		頭 數	筋 肉 量	頭 數	筋 肉 量	頭 數	筋 肉 量
57	778	7	33	287	1,195	5,591	92,736
79	1,193	504	2,354	1,644	6,319	28,221	472,808
875	14,941	22	97	412	1,676	3,708	78,635
121	472	173	652	94	375	2,342	41,522
81	805	2	8	244	816	2,762	56,640
1,213	18,279	708	3,144	2,681	10,381	42,624	742,341
—	—	4	154	451	1,773	1,908	33,729
—	—	—	—	—	—	—	—
32	476	—	—	30	128	795	10,503
—	—	—	—	—	—	351	5,903
—	—	850	3,462	121	441	5,899	107,202
—	—	—	—	—	—	84	1,281
—	—	—	—	—	—	—	—
117	1,971	1,079	6,180	—	—	7,714	134,528
18	293	168	708	12	51	3,606	69,156
56	1,178	114	621	39	165	2,703	52,103
62	1,282	989	5,220	37	168	12,227	212,777
285	5,200	3,204	16,414	690	2,726	35,287	627,182
1,493	23,479	3,912	19,558	3,371	12,107	77,911	1,369,523
1,117	18,229	3,212	14,979	3,555	14,675	75,348	1,277,608
894	15,651	3,126	13,240	3,651	14,875	70,658	1,188,600
1,179	16,223	2,465	10,706	3,178	12,514	69,395	1,143,641
1,708	23,511	2,557	10,173	4,655	18,515	72,857	1,188,250
1,199	17,963	2,726	9,198	5,042	19,345	66,813	1,099,067

年 齡	牛	馬	騾	驢	羊	山 羊	豚
一 歲	1,358	1	—	1	724	86	10,409
二 歲	877	4	2	8	1,254	2,260	38,949
三 歲	1,446	5	—	21	970	898	21,402
四 歲	2,233	9	3	39	493	90	6,300
五 歲	2,595	19	4	205	308	25	838
六 歲	5,064	44	25	271	108	9	42
七 歲	2,444	78	36	317	52	3	1
八 歲	2,403	114	59	171	3	—	—
九 歲	1,048	147	89	96	—	—	—
總 計	22,046	1,419	777	1,493	3,912	3,371	77,911

ナリ但シ筋肉量中ニハ廢棄ノモノヲ包含セズ

57. 牛 乳 大正十三年

地 方	營業者數 (年末)	乳 牛		搾取量	全 乳		脫 脂 乳		乳 製 品		價額合計
		頭 數	延頭數		數 量	價 額	數 量	價 額	原料乳量	價 額	
州 內											
旅 順	3	45	6,302	310.25	235.70	19,575	—	—	—	—	19,575
大 連	5	243	3,884	2,411.74	1,898.10	163,172	—	—	385.48	6,964	170,136
沙 河	5	94	362	17.43	14.49	1,592	—	—	—	—	1,592
金 州	1	1	14,835	637.28	547.58	40,080	—	—	—	—	40,080
計	14	383	60,383	3,376.70	2,695.87	224,419	—	—	387.88	7,016	231,435
州 外											
大 正 十 二 年	14	456	67,978	3,270.85	2,564.25	219,436	—	—	340.29	5,305	224,741
大 同 十 一 年	14	421	63,791	2,936.60	2,126.25	199,194	—	—	360.49	8,859	208,053
同 十 年	11	379	59,636	2,613.23	1,911.69	192,431	—	—	393.52	10,315	202,746
同 九 年	8	428	56,326	2,378.11	1,875.40	204,602	—	—	152.31	3,499	208,101
同 八 年	8	428	59,647	3,561.96	1,970.06	145,910	1.30	39	435.66	6,166	152,113
瓦 房 店	1	4	880	39.88	2.61	2,668	—	—	—	—	2,668
營 口	1	15	2,913	61.02	62.22	6,222	—	—	1.53	87	6,309
鞍 山	2	29	2,569	117.62	84.49	8,113	—	—	—	—	8,113
遼 陽	2	13	1,856	103.58	61.44	5,677	—	—	—	—	5,677
奉 天	1	92	12,694	612.62	344.02	27,801	—	—	64.96	1,195	28,996
安 東	1	53	10,290	297.06	297.06	26,477	—	—	—	—	26,477
撫 順	2	22	7,039	480.23	377.37	31,843	—	—	—	—	31,843
鐵 嶺	1	6	1,187	54.30	47.75	5,043	—	—	—	—	5,043
開 原	1	7	942	28.47	26.62	2,621	—	—	—	—	2,621
四 平	1	13	1,615	43.96	43.96	3,964	—	—	—	—	3,964
公 主 嶺	1	10	1,665	55.45	39.21	3,370	—	—	—	—	3,370
長 春	2	49	9,580	326.09	272.97	23,443	—	—	—	—	23,443
計	16	313	53,230	2,223.28	1,659.72	147,242	—	—	66.49	1,282	148,524
大 正 十 二 年	16	323	51,108	1,888.09	1,493.63	136,521	—	—	4.89	158	136,679
大 同 十 一 年	17	329	47,422	1,924.13	1,411.04	142,132	—	—	57.78	1,135	143,267
同 十 年	18	311	44,109	1,977.22	1,331.12	139,884	—	—	43.84	1,045	140,929
同 九 年	18	311	49,322	1,747.07	1,521.60	166,029	—	—	12.42	446	166,475
同 八 年	18	234	37,039	1,372.40	1,274.23	91,416	—	—	0.21	20	91,436
總 計											
大 正 十 三 年	30	696	113,613	5,599.98	4,355.59	371,661	—	—	454.37	8,268	379,929
同 十 二 年	30	779	112,086	5,158.94	4,057.88	355,957	—	—	345.18	5,463	361,420
同 十 一 年	31	750	111,422	4,860.73	3,537.29	341,326	—	—	418.27	9,994	351,320
同 十 年	29	690	103,745	4,590.45	3,242.72	332,315	—	—	437.36	11,360	343,675
同 九 年	26	739	105,648	4,125.18	3,244.29	370,631	—	—	164.73	3,945	374,576
同 八 年	26	662	96,686	3,948.36	3,925.61	237,326	1.30	39	435.87	6,186	243,511

58. 獸 疫 大正十三年

病 名	州 內				州 外				合 計			
	發 生	斃 死	撲 殺	全 治	發 生	斃 死	撲 殺	全 治	發 生	斃 死	撲 殺	全 治
牛 疫	—	—	—	—	2	1	1	—	2	1	1	—
牛 炭 疽	8	8	—	—	1	1	—	—	9	9	—	—
牛 疑 似 炭 疽	1	1	—	—	—	—	—	—	1	1	—	—
馬 炭 疽	5	4	1	—	—	—	—	—	5	4	1	—
馬 疑 似 炭 疽	14	5	6	3	1	—	1	—	15	5	7	3
馬 疑 似 鼻 疽	7	4	—	3	—	—	—	—	7	4	—	3
馬 炭 疽	3	3	—	—	—	—	—	—	3	3	—	—
馬 疑 似 鼻 疽	25	2	—	23	—	—	—	—	25	2	—	23
馬 疑 似 鼻 疽	2	—	—	2	—	—	—	—	2	—	—	2
馬 炭 疽	2	2	—	—	—	—	—	—	2	2	—	—
馬 疑 似 鼻 疽	2	1	—	1	—	—	—	—	2	1	—	1
驢 皮 疽	1	1	—	—	—	—	—	—	1	1	—	—
狂 犬 病	—	—	—	—	1	—	1	—	1	—	1	—
豚 豚 虎 列 刺	189	69	88	32	34	8	26	—	223	77	114	32
豚 疑 似 豚 虎 列 刺	1	—	1	—	3	—	3	—	4	—	4	—
犬 狂 犬 病	42	7	35	—	57	2	55	—	99	9	90	—
犬 疑 似 狂 犬 病	1	—	1	—	9	2	7	—	10	2	8	—
貓 狂 犬 病	1	1	—	—	—	—	—	—	1	1	—	—
地 計	304	108	132	64	108	14	94	—	412	122	226	64
大 正 十 二 年	87	42	45	—	85	18	62	5	172	60	107	5
大 同 十 一 年	94	34	55	5	92	33	59	—	186	67	114	5
同 十 年	236	174	40	22	72	25	44	3	308	199	84	25
同 九 年	910	293	43	567	56	27	20	9	966	320	63	576
同 八 年	1,300	76	16	1,208	196	99	38	59	1,496	175	54	1,267

年次
1945
1946
1947
1948
1949
1950
1951
1952
1953
1954
1955
1956
1957
1958
1959
1960

VI. 林野及狩獵

林野面積	官有地	77,105.6822
	民有地	18,136.2609
	計	95,241.9501

造林面積	官有造林	690.5926
	公有造林	904.8922
	私有林造	681.3712
	計	2,276.8700

狩獵免許人員	遊獵	525
	職獵	1
	學術研究獵	9
	有害鳥獸驅除獵	2
	計	537

59. 林野面積

大正十三年末

地 方	官 有 地	民 有 地	合 計
旅 順	21,315,9618	3,143,3415	24,459,3003
大 連	17,072,6501	373,9219	17,446,5720
金 州	15,848,5124	4,662,2224	20,510,7418
普 蘭 店	16,425,0623	6,646,4604	23,071,5227
鏡 子 高	6,443,4916	3,310,3007	9,753,7923
總 計	77,105,6822	18,136,2609	95,241,9501

60. 造林面積

大正十三年

地 方	官 行 造 林	公 有 造 林	私 有 造 林	合 計
旅 順	356,9327	234,1620	48,3400	639,4417
大 連	203,6610	154,7300	31,0300	389,4210
金 州	129,9919	59,8302	155,8615	345,6906
普 蘭 店	—	456,1700	222,6500	678,8200
鏡 子 高	—	—	223,4827	223,4827
總 計	690,5926	904,8922	681,3712	2,276,8700
大 正 十 二 年	454,3920	589,6624	1,268,7400	2,312,8014
同 十 一 年	500,0820	535,0425	868,0000	1,903,1315
同 十 年	527,5212	501,2017	652,0000	1,680,7229
同 九 年	424,7700	1,045,2400	764,0000	2,234,0100
同 八 年	345,2314	2,075,9017	781,0000	3,202,0401

61. 官有地貸下

大正十三年

地 方	本 年 貸 下		本 年 返 地		年 末 現 在	
	筆 數	坪 數	筆 數	坪 數	筆 數	坪 數
旅 順	9	1,238,860	—	—	169	9,447,037
大 連	6	675,857	0	6,915	76	5,756,018
金 州	1	26,142	—	—	38	4,011,568
普 蘭 店	—	—	—	—	80	10,727,787
鏡 子 高	1	100,960	—	—	23	1,157,758
總 計	17	2,041,819	0	6,915	386	31,100,168
大 正 十 二 年	36	1,097,354	—	—	369	29,065,264
同 十 一 年	3	516,350	—	43,287	333	27,967,910
同 十 年	4	117,680	—	—	330	27,494,847
同 九 年	11	378,210	2	203,094	326	27,377,167
同 八 年	1	167,360	1	19,307	317	27,202,050

本表ハ關東州造林獎勵規則ニ依リ貸下ケタルモノナリ

62. 苗圃

園

大正十三年末

地方	苗圃數	總面積	搬出苗木 (一年間)
官營			
旅順	1	29,451.2	1,553,565
大連	1	19,522.1	1,811,669
金州	1	8,400	701,721
總計	3	57,440.3	4,066,952
大正十二年末	3	57,440.3	4,302,367
同十一年末	3	57,440.3	4,973,781
同十年末	3	57,440.3	2,470,805
同九年末	3	57,440.3	3,284,504
同八年末	3	57,440.3	3,915,130
民營			
旅順	6	23,802.1	2,942,420
大連	2	13,330.2	609,000
金州	6	39,740	2,853,400
普蘭店	12	85,491.2	3,741,500
鏡子窩	6	26,551.2	1,578,510
總計	32	188,921.7	11,724,830
大正十二年末	33	198,070.6	10,588,554
同十一年末	33	198,070.6	9,857,815
同十年末	33	198,070.6	9,029,848
同九年末	33	198,070.6	12,833,810
同八年末	33	198,070.6	14,049,883

63. 狩獵免許人員及料金

大正十三年

地方	免許人員					計	料金	
	遊獵	職獵	學術研究獵	有害鳥獸除	計		免許料	再度書換料
旅順	79	—	8	—	87	1,185	—	
大小崗	279	—	—	—	279	4,185	0.60	
沙河口	45	—	—	—	45	675	0.40	
水上	90	—	1	1	92	1,350	0.20	
金州	2	—	—	—	2	30	—	
普蘭店	11	—	—	1	12	165	—	
鏡子窩	13	—	—	—	13	195	—	
總計	6	1	—	—	7	92	—	
	525	1	9	2	537	7,877	1.20	
大正十二年	480	2	9	—	491	7,204	0.80	
同十一年	479	7	9	1	496	6,899	1.40	
同十年	442	4	5	2	453	6,638	1.00	
同九年	397	2	12	—	411	5,914	1.80	
同八年	541	2	10	2	555	8,119	1.10	

VII. 漁業及製鹽

戶數	日本人	90	
	支那人	7,789	
人員	日本人	179	
	支那人	14,083	
漁船	日本人	95	
	支那人	5,370	
漁具	日本人	1,584	
	支那人	33,465	
漁獲高	日本人	360,122	
	支那人	1,419,514	
水產物製造高		671,777	
鹽田	日本人	341	12,811,651
	支那人	185	4,681,904
製鹽高	日本人	416,836	1,132,916
	支那人	287,500	794,410

64. 漁業戸數及人員

大正十三年末

地 方	戸 數			人 員		
	専 業	兼 業	計	専 業	兼 業	計
日 本 人						
旅 順	19	1	20	68	2	70
大 連	55	13	68	89	18	107
鏡 子 窩	2	—	2	2	—	2
總 計	76	14	90	159	20	179
大 正 十 二 年 末	70	—	70	168	—	168
同 十 一 年 末	69	7	76	138	10	148
同 十 年 末	66	8	74	108	10	118
同 九 年 末	86	5	91	130	4	134
同 八 年 末	73	4	77	146	4	150
支 那 人						
旅 順	800	826	1,626	1,708	1,573	3,281
大 連	795	402	1,197	1,361	761	2,122
金 州	1,013	795	1,808	1,446	1,438	2,884
普 蘭 店	277	376	653	412	809	1,221
鏡 子 窩	1,725	780	2,505	3,523	1,052	4,575
總 計	4,610	3,179	7,789	8,450	5,633	14,083
大 正 十 二 年 末	4,238	2,976	7,214	8,576	5,694	14,270
同 十 一 年 末	4,017	2,932	6,949	8,102	5,940	14,042
同 十 年 末	3,754	2,703	6,457	7,376	4,640	12,007
同 九 年 末	3,718	2,483	6,202	8,367	4,751	13,118
同 八 年 末	3,685	2,274	5,959	6,987	3,723	10,710
總 計						
旅 順	819	827	1,646	1,776	1,575	3,351
大 連	850	415	1,265	1,450	779	2,229
金 州	1,013	795	1,808	1,446	1,438	2,884
普 蘭 店	277	376	653	412	809	1,221
鏡 子 窩	1,727	780	2,507	3,525	1,052	4,577
總 計	4,686	3,193	7,879	8,609	5,653	14,262
大 正 十 二 年 末	4,308	2,976	7,284	8,744	5,694	14,438
同 十 一 年 末	4,086	2,939	7,025	8,240	5,950	14,190
同 十 年 末	3,820	2,711	6,531	7,475	4,650	12,125
同 九 年 末	3,804	2,488	6,292	8,497	4,755	13,252
同 八 年 末	3,758	2,278	6,036	7,133	3,727	10,860

本表ノ人員ハ直接業務ニ従事スル者ノミヲ掲グ ○表中ノ日本人ハ關東州内在住者ニシテ短期ニ渡來スル一時的ノ者ヲ包含セス