

5
000

民國二十五年至二十六年

(23) 中國對外貿易統計

STATISTICS OF
CHINA'S FOREIGN TRADE
1936-1937



捐
贈

中國銀行總管理處經濟研究室編

Compiled by
RESEARCH DEPARTMENT, BANK OF CHINA
Shanghai, China
1938

CKBC
IG
752.96
132

Price 20 cts. per copy, postage extra

目 錄 CONTENTS

頁數
Page

表 一 最近十年中國對外貿易淨值.....Table	1. Net Value of China's Foreign Trade, 1928-19371
表 二 中國對外貿易月別淨值Table	2. Monthly Value of China's Foreign Trade, 1936-19371
表 三 對外貿易國別價值.....Table	3. Distribution of China's Foreign Trade by Countries, 1936-19373
表 四 對外貿易埠別價值.....Table	4. Distribution of China's Foreign Trade by Ports, 1936-19374
表 五 重要商品出口淨值.....Table	5. Net Value of the Principal Items of China's Export Trade, 1936-1937.....5
表 六 重要商品進口淨值.....Table	6. Net Value of the Principal Items of China's Import Trade, 1936-1937.....6
表 七 金銀輸出入價值.....Table	7. Movements of Gold and Silver, 1936-19377
表 八 進出口貨物性質分類...Table	8. China's Foreign Trade by Classes of Commodities. 1936-19378
表 九 中美貿易重要商品.....Table	9. Principal Commodities of China's Trade with the U. S. A. 1936-1937.....9
表 十 中日貿易重要商品.....Table	10. Principal Commodities of China's Trade with Japan 1936-19379
表 十一 中德貿易重要商品.....Table	11. Principal Commodities of China's Trade with Germany, 1936-1937.....10
表 十二 中英貿易重要商品.....Table	12. Principal Commodities of China's Trade with Great Britain, 1936-1937...10
表 十三 中法貿易重要商品.....Table	13. Principal Commodities of China's Trade with France, 1936-1937.....11

(註) 本書所列各項進口商品之價值均按下列比率由金單位合成國幣：

民國二十五年 每一金單位 = 國幣2.26051184元

民國二十六年 每一金單位 = 國幣2.27347277元

Note:—The value of all import commodities as given in the following tables has been converted from Customs Gold Units into Chinese standard dollars according to the following rates:

In 1936

C. G. U. 1 = \$2.26051184

In 1937

C. G. U. 1 = \$2.27347277

MG
F752.96
132

最近十年中國對外貿易淨值 (民國十七年至二十六年) Net Value of China's Foreign Trade, 1928-1937

價值單位國幣千元 指數民國十五年=100

(表一 Table 1) Values in thousands of dollars. Index: 1928=100

	進口 Imports		出口 Exports		合計 Total		入超 Excess of Imports	
	價值 Value	指數 Index	價值 Value	指數 Index	價值 Value	指數 Index	價值 Value	指數 Index
十七年 1928	1,863,320	106.4	1,544,531	114.7	3,407,851	110.0	318,789	78.7
十八年 1929	1,972,033	112.6	1,582,441	117.5	3,554,524	114.7	389,642	96.2
十九年 1930	2,040,599	116.5	1,394,166	103.5	3,434,765	110.9	646,493	163.6
二十年 1931	2,233,376	127.5	1,416,963	105.2	3,650,339	117.8	815,413	201.6
廿一年 1932	1,634,725	93.3	767,535	57.0	2,402,261	77.5	867,191	214.1
廿二年 1933	1,345,567	76.3	611,823	45.4	1,937,395	63.2	733,739	181.2
廿三年 1934	1,029,665	58.8	535,214	39.7	1,564,879	50.5	494,451	122.1
廿四年 1935	919,211	52.5	575,809	42.8	1,495,020	48.3	343,402	84.8
廿五年 1936	941,545	53.8	705,741	52.4	1,647,286	53.2	235,803	58.2
廿六年 1937	953,386	54.4	838,256	62.3	1,791,642	57.8	115,130	28.4

中國對外貿易月別淨值 (民國二十五年至二十六年) Monthly Value of China's Foreign Trade, 1936-1937

(表二 Table 2) 單位國幣千元 In thousands of dollars

	進口 Imports		出口 Export		合計 Total		入超 Excess of Imports	
	廿五年 1936	廿六年 1937	廿五年 1936	廿六年 1937	廿五年 1936	廿六年 1937	廿五年 1936	廿六年 1937
一月 Jan.	▲ 60,950	77,027	70,669	82,206	131,620	159,233	* 9,719	* 5,190
二月 Feb.	63,230	85,413	▲ 46,859	85,100	109,888	170,513	16,871	312
三月 Mar.	79,176	103,775	48,156	72,605	127,363	181,380	30,990	36,170
四月 April	86,807	109,133	54,843	79,781	141,656	183,916	31,959	29,354
五月 May	85,069	110,991	54,242	78,337	139,380	189,327	30,847	32,654
六月 June	83,743	114,676	53,407	84,830	142,155	199,506	25,341	29,346
七月 July	74,915	● 124,140	59,951	● 88,781	134,866	212,922	14,964	35,359
八月 Aug.	70,405	55,465	55,333	▲ 45,223	125,738	106,638	15,072	10,232
九月 Sep.	50,338	▲ 34,141	59,527	67,159	109,915	101,800	20,861	* 3,642
十月 Oct.	81,872	33,534	59,174	43,734	141,046	85,068	22,637	* 13,402
十一月 Nov.	82,807	44,682	59,170	50,270	141,976	94,932	23,637	* 13,402
十二月 Dec.	● 92,158	52,609	● 79,875	55,229	172,033	107,838	12,283	2,102
全年合計 Total	941,545	953,386	706,741	838,256	1,647,286	1,791,642	236,803	115,130

* 出超 Excess of Exports ● 最高月份 Highest ▲ 最低月份 Lowest

(1)



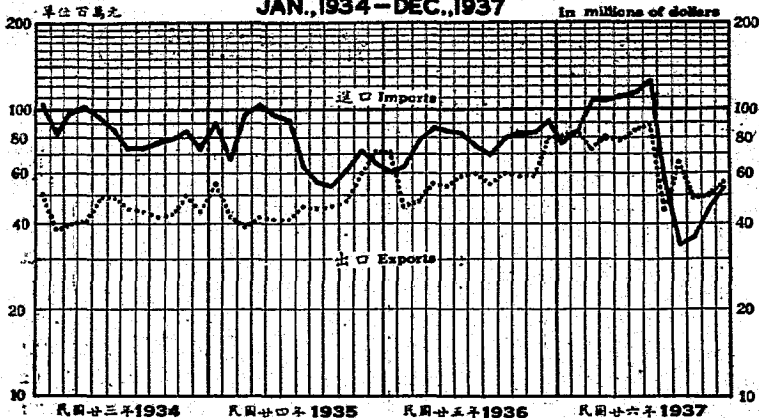
3 1798 7126 8



中國對外貿易月別升降圖 (民國廿三年一月至民國廿六年十二月)

MOVEMENT OF CHINA'S FOREIGN TRADE

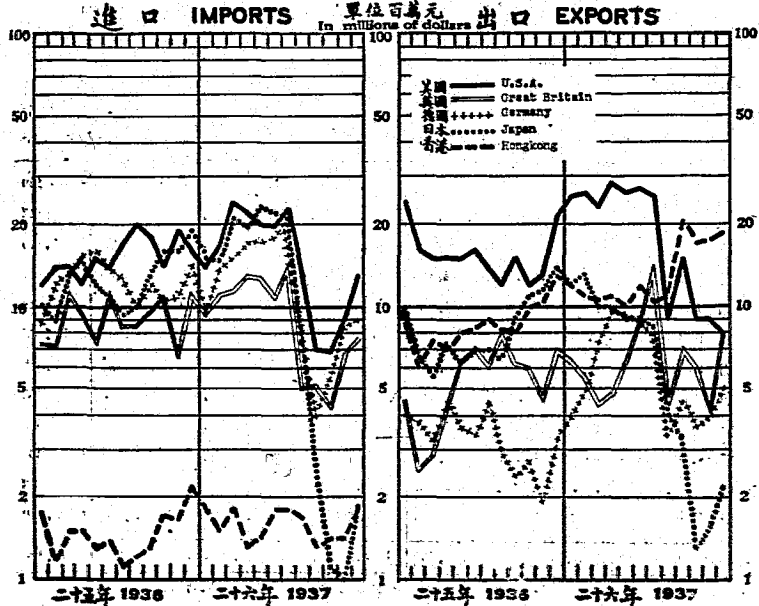
JAN., 1934 - DEC., 1937



主要國別對華貿易月別消長圖 (民國二十五年至二十六年)

CHINA'S FOREIGN TRADE WITH PRINCIPAL

COUNTRIES, 1936-1937



對外貿易國別價值 (民國二十五年至二十六年)

Distribution of China's Foreign Trade by Countries, 1936-1937

(表三 Table 3) 價值單位國幣千元 Values in thousands of dollars

國 別 COUNTRIES	進 口 Imports		出 口 Exports		出超(+)或入超(-) Excess of Exports (+) or Imports (-)	
	廿五年 1936	廿六年 1937	廿五年 1936	廿六年 1937	廿五年 1936	廿六年 1937
	阿爾及耳 Arabia 阿根廷 Australia 奧地利 Belgium British India British North Borneo Canada Ceylon Czechoslovakia Denmark East Africa Egypt Finland Formosa France French Indo-China Germany Great Britain Hongkong Iran Italy Japan Korea Kwantung Leased Territory Kwangchowwan Leased Territory Luxemburg Macao Morocco Netherlands Netherlands India Norway Philippine Islands Siam Spain Straits Settlements & F. M. S. Sweden Switzerland Tripoli U.S. of America U.S.S.R. Asiatic Routes U.S.S.R. European ports Other Countries	17 30 993 15,930 3,934 26,011 24,719 3,350 19,784 243 7,907 2,365 1,332 7,531 1,222 3,251 18,381 15,042 150,238 110,497 17,795 16 12,225 163,577 2,940 11,397 20 1,717 752 4,789 74,397 2,832 4,019 18,863 137 10,337 6,510 6,329 185,512 591 655 12,634	41 80 1,227 16,337 7,230 23,333 20,637 3,362 17,033 255 9,633 637 991 5,444 2,239 3,534 15,105 29,891 145,374 111,695 19,073 42 9,906 150,432 2,346 9,545 23 4,695 904 3 6,033 80,718 5,222 3,833 15,833 166 10,332 6,722 9,744 183,859 385 319 19,459	2,851 2,057 535 210 6,031 22 6,322 18,635 9 5,270 933 39 3,665 281 3,729 163 4,846 30,339 9,834 39,174 64,834 106,547 162,934 2 3,339 102,337 9,762 18,021 541 3,278 11,278 16,543 4,746 1,163 6,103 4,051 547 15,655 1,934 243 37 186,321 4,205 5 12,067	2,844 383 783 9,909 3,912 5,794 16,294 11 7,091 705 185 2,634 429 2,654 164 2,845 32,643 9,834 72,477 80,330 162,934 88,752 2 8,336 84,306 7,712 14,603 1,157 5,127 5,327 14,251 6,223 1,220 6,945 4,111 31 19,213 2,650 227 68 231,449 4,824 91 11,050	+ 2,844 + 383 - 783 + 9,909 - 3,912 - 19,639 + 6,034 - 3,341 + 10,536 - 7,188 - 22,559 + 4,333 + 3,351 + 10,022 + 450 - 7,833 + 1,299 + 1,051 - 3,352 + 1,033 - 739 + 17,837 - 75,897 - 31,315 + 88,752 + 149,826 + 521 + 1,717 - 2,626 + 11,278 + 11,769 - 69,651 - 1,689 + 2,084 - 14,317 + 410 + 4,812 + 4,615 - 6,035 + 37 + 809 + 3,614 - 620 - 627
共 計 Total	944,623	955,224	706,791	836,770	-237,732	-117,484

(註Note) (a) 亞丁在內 Including Aden, (b) 緬甸在內 Including Burma

(c) 英埃蘇丹在內 Including Anglo-Egyptian Sudan.

對外貿易埠別價值(民國二十五年)

(至二十六年)

Distribution of China's Foreign Trade by Ports, 1936-1937

(表四 Table 4)

單位國幣千元 In thousands of dollars

埠 別	PORTS	進 口		出 口		出超(+)或入超(-)	
		Imports		Exports		Excess of Exports	
		廿五年 1936	廿六年 1937	廿五年 1936	廿六年 1937	廿五年 1936	廿六年 1937
秦 州	Aiqun	—	—	—	—	—	—
瑯 嶼	Langchingsun	—	—	—	—	—	—
安 東	Antung	—	—	—	—	—	—
大 連	Dairen	—	—	—	—	—	—
新 營	Newchwang	—	—	—	—	—	—
秦 皇 島	Chinwangtao	3,462	3,706	7,066	11,404	+ 3,604	+ 7,693
天 津	Tientsin	72,647	84,061	117,827	128,872	+ 45,180	+ 44,811
龍 口	Lungkow	2,013	1,681	2,539	2,647	+ 535	+ 966
煙 台	Chefoo	6,817	5,788	9,738	12,815	+ 2,921	+ 6,527
濟 南	Weihsaiwei	1,212	741	2,349	2,464	+ 1,137	+ 1,723
膠 州	Kiaochow(Tsingtao)	54,762	49,813	51,533	58,039	+ 3,219	+ 8,226
重 慶	Chungking	2,369	3,234	57	204	- 2,312	- 3,030
萬 縣	Wanhhsien	33	29	—	—	- 38	- 39
宜昌	Ichang	193	313	—	—	- 193	- 223
沙 市	Shasi	140	147	6	1	- 134	- 146
長 沙	Changsha	5,639	6,693	2	4	- 5,697	- 6,694
岳 陽	Yochow	425	577	—	—	- 425	- 577
漢 口	Hankow	32,875	33,412	13,559	9,011	- 19,316	- 24,401
湖 北	Kiukiang	4,164	5,493	30	1	- 4,084	- 5,492
江 蘇	Wuhu	2,514	4,633	2,843	1,361	- 334	- 3,264
無 錫	Nanking	17,406	8,631	1,672	1,195	- 15,734	- 7,436
南 京	Chinkiang	7,119	7,167	—	—	- 7,119	- 7,167
上 海	Shanghai	555,183	510,811	362,274	404,672	- 192,909	- 105,139
蘇 州	Soochow	4,449	4,659	1	—	- 4,448	- 4,658
杭 州	Hangchow	2,809	3,127	—	—	- 2,809	- 3,127
寧 波	Ningpo	1,945	2,121	6	26	- 1,839	- 2,095
溫 州	Wenchow	469	842	135	541	- 374	- 301
汕 頭	Santauo	120	163	8	14	- 112	- 149
廈 門	Foochow	5,185	6,343	4,443	6,381	- 742	- 33
汕 頭	Amoy	13,296	13,017	4,002	4,606	- 9,284	- 8,411
汕 頭	Svatow	29,621	36,297	23,224	39,515	- 6,897	- 2,782
廣 州	Canton	30,905	45,166	42,437	69,849	+ 11,332	+ 18,680
汕 頭	Kowloon	57,650	82,719	6,245	16,645	- 51,335	- 65,074
汕 頭	Luyoa	3,676	4,017	2,954	3,683	- 722	- 319
汕 頭	Kongmoon	3,402	4,631	3,242	4,766	- 160	- 185
汕 頭	Samshui	927	1,155	280	188	- 647	- 967
蕪 湖	Wuchow	7,063	7,665	13,861	25,416	+ 6,738	+ 18,750
寧 波	Naming	21	22	1	1	- 20	- 21
蘇 州	Kiangchow	2,522	3,568	2,915	3,503	+ 393	+ 59
濟 南	Pakhoi	669	1,152	1,432	1,674	+ 813	+ 422
煙 台	Lungchow	49	83	177	296	+ 128	+ 213
青 島	Mengtze	8,117	9,612	23,663	34,179	+ 15,546	+ 24,667
濟 南	Scemac	857	423	415	466	- 442	- 43
蕪 湖	Tengyueh	1,044	1,141	3,923	3,580	+ 2,819	+ 2,439
蕪 湖	Luichow	899	1,370	1,717	2,324	+ 525	+ 954
共 計	TOTAL	944,523	950,234	706,791	888,770	- 237,732	- 117,464

重要商品出口淨值 (民國廿五年至廿六年)

Net Value of the Principal Items of China's Export Trade, 1936-1937

(表五 Table 5)

	民國廿五年 1936		民國廿六年 1937	
	國幣 \$	百分比	國幣 \$	百分比
猪鬃 Bristles	25,303,746	3.69	27,921,024	3.33
蛋及蛋產品 Eggs & Egg Products	41,892,013	5.92	52,812,845	6.30
羽 毛 Feathers	5,279,957	0.75	9,041,957	1.03
腸 Intestines	10,893,677	1.54	12,111,184	1.44
生牛皮 Hides, Buffalo & Cow	10,506,961	1.49	12,602,290	1.50
皮貨 Furs	23,694,591	4.07	40,364,498	4.82
大豆 Yellow Beans	589,748	0.08	242,981	0.03
穀類 Cereals & Flour	18,116,324	2.57	9,053,939	1.08
子 仔 Seed-cake:				
豆 餅 Bean-cake	1,654,380	0.23	138,465	0.02
其他餅 Other	4,979,283	0.71	5,944,468	0.71
藥材及香料 Medicinal Substances and Spices	9,845,453	1.39	11,843,696	1.41
豆 油 Bean Oil	230,244	0.03	75,821	0.01
花生油 Groundnut Oil	11,012,474	1.56	17,332,308	2.07
桐 油 Wood Oil	73,378,654	10.40	89,845,663	10.72
花生 生 Groundnuts	10,938,861	1.55	12,133,742	1.45
芝麻 Sesamum Seeds	18,560,438	2.63	14,496,893	1.73
茶 葉 Tea	30,661,711	4.34	30,787,274	3.67
菸 葉 Tobacco Leaf	10,137,540	1.44	9,304,975	1.11
煤 炭 Coal	11,025,341	1.56	13,533,318	1.61
紙 Paper	5,493,345	0.78	7,000,161	0.84
棉花 Raw Cotton	23,197,719	4.00	31,330,674	3.73
麻 Hemp, Jute & Ramie	11,715,916	1.66	7,238,411	0.87
生 絲 Raw Silk	36,712,870	5.20	45,335,756	5.47
羊毛 駝毛 Wool	20,022,463	2.84	23,439,242	2.80
棉 紗 Cotton Yarn	12,397,922	1.76	4,844,603	0.58
紡織品及縫 Work, Embroideries & Laces	31,383,601	4.45	40,750,134	4.86
毛 毯 Woolen Carpets	5,036,426	0.72	8,109,353	0.97
棉 布 Cotton Piece-goods	8,961,758	1.27	7,970,916	0.95
綢 緞 Silk Piece-goods	12,593,249	1.81	12,633,675	1.50
礦 砂 Ores:				
鐵 砂 Iron Ore	5,003,661	0.71	2,234,113	0.27
錳 砂 Wolfram Ore	9,342,234	1.32	49,763,592	4.85
其他礦砂 Other	1,056,561	0.15	1,933,772	0.24
金 屬 及 Metals and Metallic Products:				
錫 Antimony	9,887,018	1.40	11,416,075	1.37
銅錠, 塊 Tin Ingots & Slabs	26,763,534	3.79	39,717,199	4.74
其他金屬 Other Metals & Metallic Products	4,643,362	0.66	6,232,734	0.76
其 他 All Others	152,403,933	21.60	176,983,899	21.11
共 計 TOTAL	705,741,433	100.00	833,255,705	100.00

重要商品進口淨值 (民國廿五年至廿六年)

Net Value of the Principal Items of China's Import Trade, 1936-1937

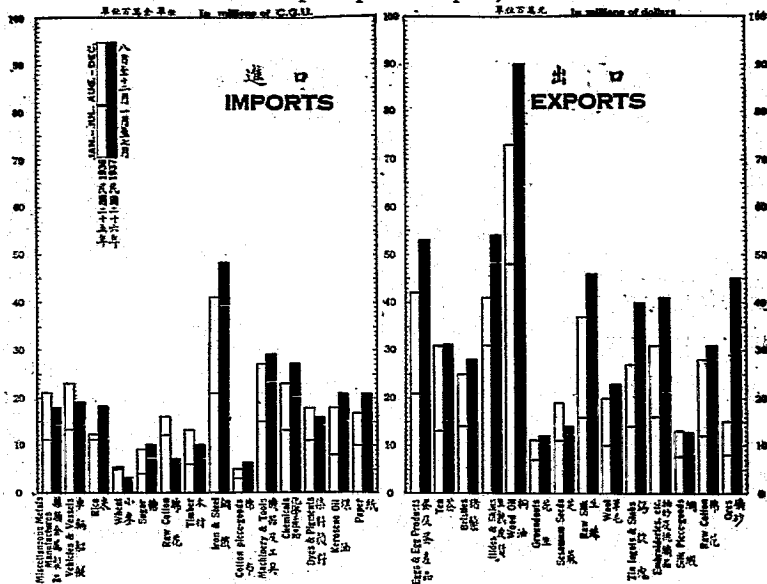
(表六 Table 6)

		民國廿五年 1936		民國廿六年 1937	
		國幣 \$	百分比	國幣 \$	百分比
棉	布 Cotton Piece-Goods	12,074,503	1.28	14,655,501	1.54
棉	花 Raw Cotton	36,180,793	3.84	15,982,291	1.68
棉	紗 Cotton yarn	1,629,797	0.17	2,634,047	0.28
麻及麻製品	Flax, Ramie, Hemp, Jute & their Manufactures	17,967,655	1.91	20,504,278	2.15
絨	絨 Woollen Yarn	3,021,550	0.32	3,663,935	0.38
呢	絨 Woollen Piece-Goods	7,244,845	0.77	7,017,224	0.74
元	絲 Artificial Silk	7,320,247	0.78	6,983,144	0.73
金	屬 Metals:				
鋼	鐵 Iron & Steel	92,450,389	9.82	103,557,502	11.39
其	他 Other	15,583,134	1.66	23,095,203	2.42
機器及工具	Machinery & Tools:				
電氣機器	Electrical Machinery	5,040,159	0.54	4,675,858	0.49
紡織機器	Textile Machinery	13,949,792	1.43	20,972,316	2.20
其	他 Other	40,978,228	4.35	39,344,903	4.13
車輛船隻	Vehicle & Vessels:				
飛機及零件	Aircraft & Accessories	* 963,442	0.10	1,389,574	0.15
火車電車材料	Railway, Tramway, and Materials	29,578,722	3.17	18,949,210	1.46
汽車運貨車及零件	Motor Cars, Trucks and Accessories	14,156,154	1.50	19,200,350	2.01
其	他 Other	7,437,274	0.80	7,573,549	0.79
他種金屬品	Other Metal Manufactures	* 46,732,426	4.96	41,415,193	4.34
製海產品	Fishery & Sea Products	17,737,178	1.88	13,233,300	1.39
米	Rice	25,870,659	2.85	40,889,160	4.29
小麥	Wheat	11,571,392	1.26	6,035,149	0.62
麵粉	Wheat Flour	4,671,434	0.50	6,194,443	0.65
糖	Sugar	20,493,931	2.18	22,032,743	2.31
菸	葉 Tobacco:				
葉	葉 Leaf	15,020,045	1.60	19,410,630	2.04
菸	菸 Cigarettes	782,143	0.08	856,044	0.09
其	他 Other	1,605,427	0.17	1,566,725	0.17
化學藥品	Chemicals & Pharmaceuticals				
及	Ammonium Sulphate	14,814,485	1.58	19,623,104	2.06
藥	劑 Medical & Pharmaceutical Preparations	10,575,678	1.12	11,004,431	1.16
其	他 Other	26,512,419	2.82	30,698,417	3.22
染料	染料 Dyes & Pigments	41,152,409	4.37	37,069,037	3.89
煤油	Kerosene Oil	39,752,364	4.22	47,802,016	5.01
油	Liquid Fuel	16,177,940	1.71	14,965,243	1.57
油	Gasoline	22,713,012	2.41	27,669,639	2.90
紙	Paper	33,335,954	4.07	47,251,065	4.96
木	材 Timber	23,968,775	3.08	23,293,052	2.44
煤	Coal	6,430,216	0.68	4,963,771	0.52
水泥	Cement	799,181	0.09	544,698	0.06
其	他 All Others	243,595,920	25.87	226,553,232	23.75
共	計 TOTAL	941,544,733	100.00	963,366,007	100.00

*海軍軍用品之價值不在內 Excluding the value of those for use of army and navy.

中國主要進出口商品價額比較 (民國二十五年至二十六年)

China's Principal Imports & Exports, 1936-1937



金銀輸出入價值 (民國二十五年至二十六年)

Movements of Gold and Silver, 1936-1937

(續七 Table 7)

單位國幣元 In Dollars

	進口 Import		出口 Export		出超 Excess of Export	
	廿五年 1936	廿六年 1937	廿五年 1936	廿六年 1937	廿五年 1936	廿六年 1937
金 Gold:						
金幣 Coins	703,001	2,054,194	—	—		
生金 Bullion	1,759,517	1,859,643	43,036,321	62,242,253		
共計 Total	2,457,518	3,913,842	43,036,321	62,242,253	40,628,803	53,328,411
銀 Silver:						
銀幣* Coins*	4,710,903	594,880	232,032,453	365,011,665		
生銀 Bullion	2,579	1,639	21,404,300	34,074,538		
共計 Total	4,713,482	596,469	254,336,763	399,086,203	249,623,261	398,439,734
金銀合計 Total Gold and Silver	7,181,000	4,510,311	297,433,084	461,328,456	290,252,064	456,818,145

* 銀幣在內 Including Subsidiary Coins

進出口貨物性質分類 (民國二十五年 至二十六年)

China's Foreign Trade by Classes of Commodities, 1936-1937

(表八 Table 8)

價值單位千元, Value in thousands of dollars

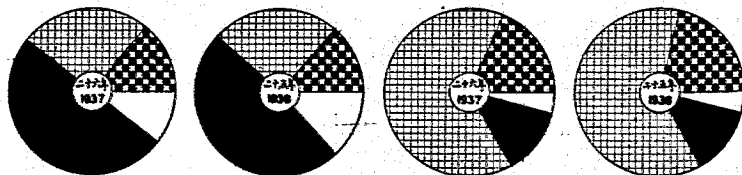
	價值 Value		百分數 Percentage	
	廿五年 1936	廿六年 1937	廿五年 1936	廿六年 1937
進 口 Imports				
飲食品及菸草 Food, Beverages & Tobacco	130,522	138,180	13.86	14.49
生熟原料 Materials, Raw & Prepared	236,898	241,576	25.16	25.34
製造品 Manufactured Goods	454,130	477,706	48.23	50.11
雜貨 Sundry	119,994	95,924	12.75	10.06
進口共計 Total Imports	941,545	953,386	100.00	100.00
出 口 Exports				
飲食品及菸草 Food, Beverages & Tobacco	154,301	160,751	21.86	19.18
生熟原料 Materials, Raw & Prepared	434,924	543,262	61.63	64.81
製造品 Manufactured Goods	91,878	106,586	13.02	12.71
雜貨 Sundry	24,639	27,657	3.49	3.30
出口共計 Total Exports	705,741	838,256	100.00	100.00

進出口貨物分類百分比較圖 (民國二十五年 及二十六年)

Percentage of China's Foreign Trade by Classes of Commodities, 1936-1937

進 口 IMPORTS

出 口 EXPORTS



飲食品及菸草 FOOD BEVERAGES & TOBACCO
 製造品 MANUFACTURED GOODS
 生熟原料 MATERIALS, RAW & PREPARED
 雜貨 SUNDRY

中美貿易重要商品 (民國二十五年至二十六年)

Principal Commodities of China's Trade with the U.S.A., 1936-1937

(表九 Table 9)

單位國幣千元 In thousands of dollars

由華輸美 CHINA'S EXPORTS		廿五年 1936	廿六年 1937	由美輸華 CHINA'S IMPORTS		廿五年 1936	廿六年 1937
豬鬃	Bristles	13,139	13,465	棉花	Raw Cotton	9,265	2,764
蛋	Egg Products	5,127	6,822	鐵	Iron & Steel	13,015	23,455
骨	Bones & Bone Dust	2,647	3,400	機器	Machinery		
皮	Hides, Buffalo & Cow	23,441	33,666	電機	Electrical Machinery	370	405
油	Groundnut Oil	8,047	5,621	紡織	Textile Machinery	134	123
油	Wood Oil	52,398	58,516	其他	Other	5,532	6,197
芝麻	Sesamum Seeds	6,663	1,321	飛機及附件	Aircraft & Accessories	515	
花	Raw Cotton	5,531	7,472	汽車、運貨	Motor Cars, Trucks		
絲	Raw Silk	11,195	15,588	車及附件	& Accessories	11,553	13,345
羊毛	Wool, Sheep's	10,519	13,409	雜類金屬	Miscellaneous Metal		
紗	Drawn Thread & Cross-stitch Work	14,580	15,388	製	Manufactures	17,438	12,077
花邊、衣料	Lace & Trimmings	3,725	0,222	菸	Tobacco Leaf	14,312	18,441
毛	Woolen Carpets	2,011	3,533	烟	Cigarettes		205
地氈	Tea	2,601	2,874	麥	Wheat		586
草蓆	Hats, Fibre, Straw, etc.	1,035	2,307	麵粉	Wheat Flour		6,333
錫	Fruits	1,575	2,505	染料	Dyes & Pigments	7,924	6,333
其他	Antimony	1,124	971	石蠟	Kerosene Oil	9,576	16,186
	All Others	21,179	34,767	汽油	Gasoline		10,632
				油	Liquid Fuel	4,027	3,769
				紙	Paper	2,911	2,937
				木	Timber	10,605	8,317
				照相材料	Photographic Materials	4,183	3,739
				其他	All Others	65,873	66,533
合計 TOTAL		186,321	231,445	合計 TOTAL		185,512	188,850

中日貿易重要商品 (民國二十五年至二十六年)

Principal Commodities of China's Trade with Japan, 1936-1937

(表十 Table 10)

單位國幣千元 In thousands of dollars

由華輸日 CHINA'S EXPORTS		廿五年 1936	廿六年 1937	由日輸華 CHINA'S IMPORTS		廿五年 1936	廿六年 1937
豬鬃	Bristles	3,593	3,219	棉花	Cotton Piece-goods	8,479	11,475
肉	Meats, Fresh or Frozen	3,732	1,976	毛	Woolen Piece-goods	3,493	3,167
骨	Bones & Bone Dust	1,566	1,287	呢	Woolen Yarn & Cord	2,168	3,081
皮	Hides, Buffalo & Cow	4,257	6,617	人造絲	Artificial Silk, Floss		
豆	Beans & Peas	2,721	2,131	及	& Yarn	2,631	3,763
穀	Cereals	7,549	4,587	鐵	Iron & Steel	16,437	12,551
餅	Seed-cake & Cereal			機器	Machinery		
製	Products	7,832	4,705	紡織	Textile Machinery	11,310	15,432
子	Seeds (incl. Sesamum Seeds)	7,944	7,167	其他	Other	4,940	6,079
花生	Groundnuts	893	491	腳踏車	Bicycles & Parts	3,436	3,319
菸	Tobacco Leaf	930	755	雜類金屬	Miscellaneous Metal		
煤	Coal	8,443	9,875	製	Manufactures	6,846	6,635
生絲	Raw Silk	584	623	橡皮	India-rubber & Manu-		
草蓆	Hemp & Ramie	6,001	3,606	品	factures	4,021	3,718
花	Raw Cotton	10,704	19,553	漁業	Fishery & Sea Products	11,371	7,179
紗	Cotton Yarn	1,127	223	化學藥品	Chemicals & Pharma-		
錫	Antimony	2,167	1,635	藥	Ceramics	19,872	0,332
砂	Salt	2,031	2,613	染料	Dyes & Pigments	4,942	3,795
鐵	Iron Ore	5,007	2,234	糖	Sugar	6,616	7,405
其他	All Others	16,375	13,923	紙	Paper	7,954	7,070
				木	Timber	2,512	3,039
				煤	Coal		910
				其他	All Others	44,484	42,830
合計 TOTAL		102,807	84,306	合計 TOTAL		163,677	150,432

中德貿易重要商品 (民國二十五年至二十六年)

Principal Commodities of China's Trade with Germany, 1936-1937

(表十一 Table 11)

單位國幣千元 In thousands of dollars

由華輸德 CHINA'S EXPORTS		廿五年 1935	廿六年 1937	由德輸華 CHINA'S IMPORTS		廿五年 1935	廿六年 1937
猪鬃	Bristles	1,458	3,502	純毛	Woolen Yarn & Cord	148	156
蛋及蛋產品	Eggs & Egg Products	6,228	9,420	絨	Woolen Piece-goods	227	311
腸	Intestines	2,970	2,045	人造絲	Artificial Silk Fibres		
鴨毛	Duck Feathers	1,159	1,453	鐵	Iron & Steel	137	15
貨	Furs	179	1,450	黃銅、紫銅	Brass & Copper	21,032	13,113
牛皮	Hides, Buffalo & Cow	1,679	2,062	機器	Machinery	891	3,056
油	Wood Oil	4,226	3,808	電氣機器	Electrical Machinery	1,711	1,574
花生	Groundnuts	1,541	3,449	紡織機器	Textile Machinery	405	417
茶	Tea	1,279	506	其他機器	Other	8,561	10,589
菸	Tobacco Leaf	643	337	雜類金屬	Miscellaneous Metal		
花	Raw Cotton	1,294	1,968	製成之	Manufactures	13,472	12,425
煤	Coal	208	194	車輛	Vehicles		
鎢	Wolfram Ore	2,273	10,549	火車	Railway, Tramway		
錫	Antimony	1,189	787	及零件	and Materials	4,124	3,870
羊毛	Wool	4,489	6,214	汽車	Motor Cars, Trucks		
花生油	Groundnut Oil	285	6,768	及附件	and Accessories	1,346	4,697
其他	All Others	8,078	17,912	其他車輛	Other	1,217	1,531
				化學製品	Chemicals & Pharmaceuticals	20,809	25,201
				照相材料	Photographic Materials	1,929	2,270
				染料、顏料	Dyes & Pigments	19,341	17,935
				紙	Paper	12,955	14,494
				其他	All others	41,433	29,721
合計	TOTAL	39,174	72,477	合計	TOTAL	160,238	146,374

中英貿易重要商品 (民國二十五年至二十六年)

Principal Commodities of China's Trade with Great Britain, 1936-1937

(表十二 Table 12)

單位國幣千元 In thousands of dollars

由華輸英 CHINA'S EXPORTS		廿五年 1935	廿六年 1937	由英輸華 CHINA'S IMPORTS		廿五年 1935	廿六年 1937
猪鬃	Bristles	5,016	4,824	棉	Cotton Piece-goods	3,187	2,583
蛋及蛋產品	Eggs & Egg Products	22,832	29,352	紗	Cotton Yarn	1,223	1,323
皮貨	Furs	2,346	1,902	絨	Cotton Thread	1,456	1,158
類	Beans & Pets	1,242	170	絨	Woolen Yarn & Cord	659	265
桐油	Wood Oil	3,859	3,266	呢	Woolen Piece-goods	2,193	2,375
茶	Tea	3,169	5,183	鋼	Iron & Steel	18,542	21,497
生絲	Raw Silk	1,834	3,189	機器	Machinery		
繭	Silk Pongees	1,107	1,166	電氣機器	Electrical	1,071	950
毛氈	Woolen Carpets	1,558	2,471	紡織機器	Textile	1,850	3,404
毛	Wool	2,356	2,740	其他機器	Other	7,076	7,845
草帽	Straw Braid	625	673	車輛	Vehicles		
帽	Hats, Fibre Straw, etc	835	1,383	飛機	Aircraft & Accessories		
絲	Antimony	3,117	3,244	船	ships	5	—
大麻	Hemp & Ramie	678	223	鐵道	Railway, Tramway		
抽紗	Drawn Thread & Cross-stitch Work	1,174	1,331	用車輛材料	and Material	9,932	3,497
其他	All Others	18,128	19,137	汽車	Motor Cars, Trucks		
				及附件	and Accessories	721	430
				其他車輛	Other	432	428
				紙	Cigarettes	532	547
				硫磺	Sulphate of Ammonia	2,234	4,649
				染料、顏料	Dyes & Pigments	3,183	2,810
				其他	All Others	56,172	57,893
合計	TOTAL	64,834	80,380	合計	TOTAL	110,497	111,695

中法貿易重要商品 (民國二十五年至二十六年)

Principal Commodities of China's Trade with France, 1936-1937

(表十三 Table 13)

單位：國幣千元 In thousands of dollars

由華輸法 CHINA'S EXPORTS	廿五年 1936	廿六年 1937	由法輸華 CHINA'S IMPORTS	廿五年 1936	廿六年 1937
猪鬃 Bristles	1,223	1,291	棉線 Cotton Thread	258	364
蛋品 Egg Products	1,201	1,333	粗細絨 Woollen Yarn & Cord	27	174
腸 Intestines	2,213	2,497	呢絨 Woollen Piece goods ...	36	35
皮貨 Furs	1,163	779	鐵 Iron & Steel	6,455	2,478
油 Wood Oil	3,746	3,255	機器及工具 Machinery & Tools	396	333
花生 Groundnuts	1,127	903	車輛 Vehicles		
茶 Tea	843	927	汽車運貨車 Motor Cars, Trucks		
絲 Raw Silk	9,704	8,352	及其附件 and Accessories ...	160	311
草帽 Straw Braid	563	200	其他 Other	270	184
鎢砂 Wolfram Ore	382	5,107	雜類金屬 Miscellaneous Metal		
帽 Hats, Fibre, Straw, etc.	1,093	920	製成品 Manufactures	531	231
大麻 Hemp Ramie	744	373	酒 Wines	456	361
絹 Silk Pongees	383	761	化學藥品 Chemicals & Pharma-		
其他 All Others	5,923	6,029	劑 Medicinals	1,758	1,512
			染料 Dyas & Pigments	872	775
			紙烟紙 Cigarette Paper	424	234
			香水, 粉 Perfumery & Cosmetics	282	175
			其他 All Others	6,336	7,869
合 計 TOTAL	30,383	32,643	合 計 TOTAL	18,331	15,106

中國銀行總管理處經濟研究室出版

上海漢口路五十號

Published by
The Research Department, Bank of China
Shanghai, China

定價
Price

最近中國對外貿易統計圖解(民國元年至十九年) Statistics of China's Foreign Trade, 1912-1930	\$8.00
中國對外貿易統計圖解(民國十九年至二十二年) Statistics of China's Foreign Trade, 1930-1933	\$1.50
附書附刊: Supplements to the forgoing:	
中國對外貿易統計(民國二十二年至二十三年) Statistics of China's Foreign Trade, 1933-1934	\$0.20
中國對外貿易統計(民國二十三年至二十四年) Statistics of China's Foreign Trade, 1934-1935	\$0.20
中國對外貿易統計(民國二十四年至二十五年) Statistics of China's Foreign Trade, 1935-1936	\$0.20
中國重要銀行最近十年營業概況研究(民國十年至二十年) An Analysis of the Accounts of Principal Chinese Banks, 1921-1931	\$5.00
中國重要銀行營業概況研究(民國廿一年,廿二年,廿三年各一冊) An Analysis of the Accounts of Principal Chinese Banks, 1932, 1933 & 1934 (Yearly)	每冊\$1.00 each
中國最近物價統計圖表 An Analysis of Shanghai Commodity Prices, 1923-1932	\$5.00
中國外債彙編 Chinese Government Foreign Loan Obligations	\$5.00
廿三年全國銀行年鑑 Banker's Year Book, 1934	\$8.00
廿四年全國銀行年鑑 Banker's Year Book, 1935	\$8.00
廿五年全國銀行年鑑 Banker's Year Book, 1936	\$6.00
廿六年全國銀行年鑑 Banker's Year Book, 1937	\$6.00
統一公債市價彙表 Yielding Paper of Consolidation Loan	\$1.20
米 Rice	\$1.50

