

福井縣の麥

福井縣總務部統計課編

昭和十四年



始



142
321

昭和十四年

福井縣の麥

福井縣總務部統計課




目 次

第一 麥作概況..... 1


第二 麥作付段別及收穫高累年比較..... 2

第三 麥作付段別及收穫高(市郡別)..... 3

第四 麥作付段別及收穫高(市町村別)..... 4

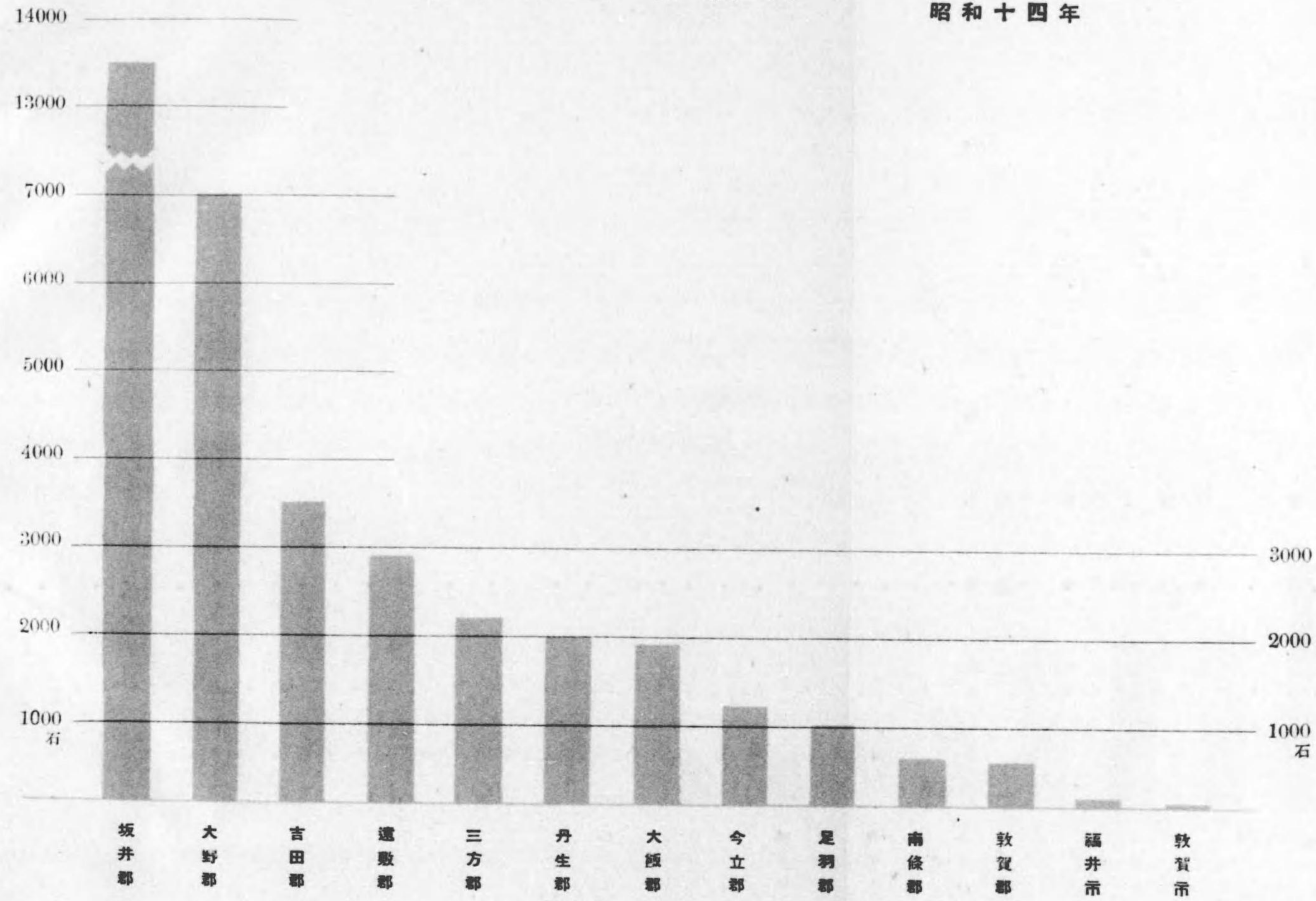


板井郡 大野郡



郡市別麥收穫高

昭和十四年



次


..... 1

年比較..... 2

郡別)..... 3

町村別)..... 4

高野郡市界



昭和十四年小麦作付段別一歩当り收穫高

第一 小麦作概況

1. 小麦作付段別

昭和十四年=於ケル小麦作付段別ハ二千九百五十三町二段歩ニシテ、之ヲ種類別ニ觀レバ

大麦	1,872.8 (六割三分)	前年=比シ 147.5 減
裸麦	47.5 (三分)	1.1 減
小麦	1,038.5 (三割五分)	31.9 減

之ヲ田畑別ニ觀レバ

田	1,314.8 (四割五分)	前年=比シ 22.4 減
畑	1,638.4 (五割五分)	158.5 減

之ヲ郡市別ニ觀レバ作付段別ノ最モ大ナルハ坂井郡ノ千九十一町八段歩ニシテ、大野郡ノ五百九十九町九段歩之ヲ亞グ。最モ小ナルハ敦賀市ノ四町九段歩ニシテ、福井市ノ五町一段歩敦賀郡ノ四十二町六段歩之ニ亞グ。

小麦收穫高

昭和十四年=於ケル小麦收穫高ハ三萬五千八百四十三石ニシテ之ヲ種類別ニ觀レバ

大麦	23,200 (六割五分)	前年=比シ 3,002 増
裸麦	509 (一分)	20 増
小麦	12,134 (三割四分)	1,480 増

之ヲ田畑別ニ觀レバ

田	16,417 (四割六分)	前年=比シ 4,951 増
畑	19,426 (五割四分)	2,144 増

小麦一段歩當り收穫高

昭和十四年=於ケル小麦一段歩當り收穫高次ノ如シ

	大麦	裸麦	小麦
田	1.283	1.178	1.171
畑	1.198	948	1.176

蓋シ作付段別ノ減少ハ主トシテ勞力不足ニ依ルモノニシテ收穫高ノ増加ハ前年雪害甚シク收穫少カリシニ反シ本年冬期ハ積雪期間比較的短ク且ツ出穂期以降ノ天候極メテ適順ナリシニ由ル

2. 氣候並ニ發育狀況

昨秋播種後積雪ニ到ルマデハ日照多ク氣温高クシテ良好ナル作況ヲ示シタルモ十二月下旬ヨリ例年ノ如ク積雪期ニ入り各地共多少雪害ヲ蒙リタリ。融雪後モ氣候適順ナラズ、生育ノ經過良好ナラザリシモ四月中旬以降漸次天候回復シ殊ニ出穂當時ヨリ降雨極メテ稀ニシテ日照多ク且病蟲害モ殆ド無ク登熟完全ナルヲ得、子實ハ充實豐滿、品質良好ニシテ平年以上ノ收穫ヲ得タリ。



第二 麥作付段別及收

年次	大 麥									裸 麥									作 總數
	作付段別			收 穫 高			價 額	作付段別			收 穫 高			價 額					
	總數	田	畑	總數	田	畑		總數	田	畑	總數	田	畑						
昭和 5	2668.7	1122.3	1546.4	34,374	14,592	19,782	305,085	70.7	39.1	31.6	909	534	375	9,900	527.3				
" 6	2623.0	1109.3	1513.7	33,102	14,940	18,162	225,615	82.7	51.2	31.5	1,113	696	417	8,354	539.1				
" 7	2632.0	1121.2	1510.8	33,293	14,884	18,409	215,006	63.8	40.8	23.0	813	534	279	6,517	581.6				
" 8	2476.4	1122.7	1353.7	30,664	14,986	15,678	216,438	62.7	37.0	25.7	786	493	293	7,819	827.5				
" 9	2166.7	957.1	1209.6	17,673	7,657	10,016	159,408	53.4	30.9	22.5	509	305	204	5,411	1006.5				
" 10	2003.5	862.2	1141.3	27,196	12,472	14,724	242,214	50.9	29.9	20.7	631	394	237	6,847	1077.3				
" 11	1909.4	832.2	1077.2	14,194	5,383	8,806	144,254	46.0	26.1	19.9	344	197	147	4,220	1183.3				
" 12	1794.8	807.0	987.8	24,212	11,360	12,852	269,580	53.4	29.1	24.3	662	399	263	9,242	1136.7				
" 13	2019.8	955.7	1064.1	18,402	7,782	10,620	252,884	48.9	23.9	25.0	479	252	227	7,681	1065.4				
" 14	1872.2	913.4	958.8	23,200	11,717	11,483	369,606	47.5	26.6	20.9	509	312	197	9,532	1033.5				

第三 麥作付段別

市郡名	大 麥									裸 麥									作 總數
	作付段別			收 穫 高			價 額	作付段別			收 穫 高			價 額					
	總數	田	畑	總數	田	畑		總數	田	畑	總數	田	畑						
福井市	2.2	1.0	1.2	28	13	15	476	3	3	3	4	4	4	66	2.6				
敦賀市	1.7	1.1	.6	17	11	6	267	.1	.1	—	1	1	—	21	3.1				
足羽	43.1	10.9	32.2	568	177	391	9,958	.7	.3	.4	8	4	4	150	30.5				
吉田	143.5	108.7	34.8	1,894	1,470	424	32,733	.7	—	.7	11	—	11	251	120.7				
坂井	652.8	197.6	455.2	8,051	2,545	5,506	124,112	.1	.1	—	1	1	—	13	438.9				
大野	473.6	354.1	119.5	5,700	4,426	1,274	93,699	.4	—	.4	3	—	3	68	126.9				
今立	41.3	15.7	25.6	413	138	275	6,533	.6	.4	.2	5	3	2	103	59.9				
丹生	97.4	5.7	91.7	1,356	65	1,291	20,791	.6	.3	.3	7	3	4	157	51.8				
南條	30.7	11.2	19.5	247	82	165	4,202	5.2	1.8	3.4	44	15	29	884	26.1				
敦賀	12.5	10.6	1.9	142	121	21	2,277	2.0	1.5	.5	23	18	5	391	28.1				
三方	111.0	51.5	59.5	1,703	911	792	27,181	.5	.2	.3	5	2	3	97	36.4				
速敦	158.6	105.2	53.4	1,860	1,289	571	30,186	24.7	16.4	8.3	280	206	74	5,802	64.0				
大飯	103.8	40.1	63.7	1,221	469	752	17,191	11.6	5.5	6.1	117	59	58	1,529	45.5				

種高累年比較 (全管)

作段別	小 麥						一段 步 收 穫 高						一石當價額				
	收 穫 高			價 額	大 麥			裸 麥			小 麥			大麥	裸麥	小麥	
	總數	田	畑		田	畑	平均	田	畑	平均	田	畑	平均				
117.2	410.1	4,787	1,016	3,771	59,227	1300	1279	1288	1366	1187	1280	867	920	909	8.88	10.89	12.37
127.6	411.5	4,844	1,125	3,719	41,805	1347	1200	1262	1359	1324	1346	882	904	899	6.82	7.51	8.63
142.0	439.6	5,432	1,364	4,068	46,839	1328	1218	1265	1309	1213	1274	961	925	934	6.46	8.02	8.62
244.2	583.3	8,149	2,610	5,539	68,475	1335	1158	1238	1332	1140	1254	1069	950	985	7.16	9.95	12.03
349.6	656.9	9,255	2,925	5,330	103,948	800	828	816	987	907	953	837	811	820	8.85	10.63	12.59
371.2	706.1	12,143	4,576	7,567	151,277	1447	1290	1357	1318	1145	1247	1233	1072	1127	8.91	10.85	12.46
399.0	784.3	7,928	2,473	5,455	119,767	647	817	743	755	739	748	620	696	670	10.16	12.27	15.11
379.7	757.0	13,592	4,782	8,810	248,104	1408	1301	1349	1371	1082	1240	1259	1164	1196	11.13	13.96	18.25
357.6	707.8	9,867	3,432	6,435	202,786	814	998	911	1054	908	980	960	909	926	13.74	16.04	20.55
374.8	658.7	12,134	4,388	7,746	288,138	1283	1198	1239	1173	943	1072	1,171	1,176	1174	15.93	18.73	23.75

及 收 穫 高 (市郡別)

昭和十四年

作段別	小 麥						一段 步 收 穫 高						一石當價額				
	收 穫 高			價 額	大 麥			裸 麥			小 麥			大麥	裸麥	小麥	
	總數	田	畑		田	畑	平均	田	畑	平均	田	畑	平均				
9	1.7	34	12	22	842	1300	1250	1273	—	1333	1333	1333	1294	1308	17.00	16.50	24.76
2.5	.6	34	28	6	782	1000	1000	1000	1000	—	1000	1120	1000	1097	15.71	21.00	23.00
7.0	23.5	352	97	255	7,724	1624	1214	1318	1333	1000	1163	1386	1085	1154	17.53	18.75	21.94
83.4	37.3	1,518	1,066	452	37,390	1352	1218	1320	—	1571	1571	1278	1212	1258	17.28	22.82	24.63
103.3	335.6	5,444	1,185	4,259	131,207	1288	1210	1233	1000	—	1000	1147	1269	1240	15.42	13.00	24.10
63.7	62.2	1,263	667	596	27,778	1250	1066	1204	—	750	750	1047	958	1003	16.44	22.67	21.99
11.3	48.6	713	128	585	16,547	879	1074	1000	750	1000	833	1133	1204	1190	15.82	20.60	23.21
4.4	47.4	547	57	480	12,521	1140	1408	1392	1000	1333	1167	1295	1034	1056	15.33	22.43	22.89
9.6	16.5	253	117	136	6,785	732	845	805	833	853	846	1219	824	969	17.01	20.09	26.82
22.2	5.9	341	272	69	8,020	1142	1105	1136	1200	1000	1150	1225	1169	1214	16.04	17.00	23.52
1.7	34.7	427	22	405	9,661	1769	1331	1534	1000	1000	1000	1294	1167	1173	15.96	19.40	22.63
39.8	24.2	687	444	243	16,933	1225	1069	1173	1256	892	1134	1116	1004	1073	16.23	20.72	24.65
25.0	20.5	521	293	228	11,948	1170	1181	1176	1073	951	1009	1172	1112	1145	14.08	13.07	22.93

第四 麥作付反別

市町村名	大						小					
	作付段別			收穫高			作付段別			收穫高		
	總數	田	畑	總數	田	畑	總數	田	畑	總數	田	畑
福井市	2.2	1.0	1.2	28	13	15	476	—	—	—	—	—
敦賀市	1.7	1.1	.6	17	11	6	257	.1	.1	—	—	—
星野町	43.1	10.9	32.2	568	177	391	9,958	.7	.3	.4	—	—
酒生村	3.8	3.0	.8	71	60	11	1,278	.5	.2	.3	—	—
下宇坂村	1.1	.6	.5	16	9	7	256	—	—	—	—	—
上宇坂村	4.2	2.9	1.3	66	48	18	1,056	—	—	—	—	—
一乘谷村	2.6	.8	1.8	29	9	20	515	.2	.1	.1	—	—
東郷村	2.4	1.7	.7	42	31	11	672	—	—	—	—	—
上文珠村	.9	.2	.7	10	2	8	212	—	—	—	—	—
下文珠村	.3	—	.3	6	—	6	105	—	—	—	—	—
麻生津村	1.5	—	1.5	18	—	18	270	—	—	—	—	—
六條村	—	—	—	—	—	—	—	—	—	—	—	—
社村	23.9	.7	23.2	286	8	278	5,162	—	—	—	—	—
東安居村	2.4	1.0	1.4	24	10	14	432	—	—	—	—	—
官田町	143.5	108.7	34.8	1,894	1,470	424	32,733	.7	—	.7	—	—
西藤島村	7.4	5.2	2.2	166	114	52	2,740	—	—	—	—	—
河合村	14.0	.5	13.5	153	5	148	2,754	—	—	—	—	—
森田町	2.8	.8	2.0	36	10	26	525	—	—	—	—	—
中藤島村	4.9	3.9	1.0	31	25	6	592	—	—	—	—	—
國山西村	2.4	2.2	.2	38	35	3	568	—	—	—	—	—
國山東村	2.5	1.8	.7	39	29	10	683	.1	—	.1	—	—
岡保村	2.1	.5	1.6	37	9	28	592	.6	—	.6	—	—
東藤島村	16.6	16.3	.3	224	220	4	4,256	—	—	—	—	—
松岡町	1.7	1.5	.2	21	19	2	336	—	—	—	—	—
吉野村	3.2	1.3	1.9	46	19	27	690	—	—	—	—	—
五領ヶ島村	47.5	43.1	4.4	538	496	42	9,684	—	—	—	—	—
志比谷村	3.0	3.0	—	38	38	—	570	—	—	—	—	—
下志比村	8.5	6.2	2.3	123	93	30	1,722	—	—	—	—	—
淨法寺村	6.8	4.3	2.5	99	69	30	1,683	—	—	—	—	—
上志比村	20.1	18.1	2.0	305	289	16	5,338	—	—	—	—	—
三國町	652.8	197.6	455.2	8,051	2,545	5,506	124,112	.1	.1	—	—	—
新保村	3.0	—	3.0	33	—	33	561	—	—	—	—	—
新保村	.1	—	.1	1	—	1	17	—	—	—	—	—
雄島村	26.9	—	26.9	404	—	404	6,464	—	—	—	—	—
加戸村	29.5	—	29.5	280	—	280	4,900	—	—	—	—	—
置原町	20.9	1.5	19.4	418	30	388	6,270	—	—	—	—	—

及收穫高 (市町村別)

昭和十四年

市町村名	大						小					
	作付段別			收穫高			作付段別			收穫高		
	總數	田	畑	總數	田	畑	總數	田	畑	總數	田	畑
福井市	2.2	1.0	1.2	28	13	15	476	—	—	—	—	—
敦賀市	1.7	1.1	.6	17	11	6	257	.1	.1	—	—	—
星野町	43.1	10.9	32.2	568	177	391	9,958	.7	.3	.4	—	—
酒生村	3.8	3.0	.8	71	60	11	1,278	.5	.2	.3	—	—
下宇坂村	1.1	.6	.5	16	9	7	256	—	—	—	—	—
上宇坂村	4.2	2.9	1.3	66	48	18	1,056	—	—	—	—	—
一乘谷村	2.6	.8	1.8	29	9	20	515	.2	.1	.1	—	—
東郷村	2.4	1.7	.7	42	31	11	672	—	—	—	—	—
上文珠村	.9	.2	.7	10	2	8	212	—	—	—	—	—
下文珠村	.3	—	.3	6	—	6	105	—	—	—	—	—
麻生津村	1.5	—	1.5	18	—	18	270	—	—	—	—	—
六條村	—	—	—	—	—	—	—	—	—	—	—	—
社村	23.9	.7	23.2	286	8	278	5,162	—	—	—	—	—
東安居村	2.4	1.0	1.4	24	10	14	432	—	—	—	—	—
官田町	143.5	108.7	34.8	1,894	1,470	424	32,733	.7	—	.7	—	—
西藤島村	7.4	5.2	2.2	166	114	52	2,740	—	—	—	—	—
河合村	14.0	.5	13.5	153	5	148	2,754	—	—	—	—	—
森田町	2.8	.8	2.0	36	10	26	525	—	—	—	—	—
中藤島村	4.9	3.9	1.0	31	25	6	592	—	—	—	—	—
國山西村	2.4	2.2	.2	38	35	3	568	—	—	—	—	—
國山東村	2.5	1.8	.7	39	29	10	683	.1	—	.1	—	—
岡保村	2.1	.5	1.6	37	9	28	592	.6	—	.6	—	—
東藤島村	16.6	16.3	.3	224	220	4	4,256	—	—	—	—	—
松岡町	1.7	1.5	.2	21	19	2	336	—	—	—	—	—
吉野村	3.2	1.3	1.9	46	19	27	690	—	—	—	—	—
五領ヶ島村	47.5	43.1	4.4	538	496	42	9,684	—	—	—	—	—
志比谷村	3.0	3.0	—	38	38	—	570	—	—	—	—	—
下志比村	8.5	6.2	2.3	123	93	30	1,722	—	—	—	—	—
淨法寺村	6.8	4.3	2.5	99	69	30	1,683	—	—	—	—	—
上志比村	20.1	18.1	2.0	305	289	16	5,338	—	—	—	—	—
三國町	652.8	197.6	455.2	8,051	2,545	5,506	124,112	.1	.1	—	—	—
新保村	3.0	—	3.0	33	—	33	561	—	—	—	—	—
新保村	.1	—	.1	1	—	1	17	—	—	—	—	—
雄島村	26.9	—	26.9	404	—	404	6,464	—	—	—	—	—
加戸村	29.5	—	29.5	280	—	280	4,900	—	—	—	—	—
置原町	20.9	1.5	19.4	418	30	388	6,270	—	—	—	—	—

市町村名	大						小					
	作付		別	收		高	作付		別	收		高
	總數	田		總數	田		總數	田		總數	田	
吉崎村	5		5	8		8						104
北湯村	70.0		70.0	260		260						3,900
細呂木村	37.9	.3	37.6	304	5	300						4,256
坪江村	19.6	5.0	14.6	211	63	146						3,270
飯岳村	16.3	1.3	15.0	166	16	150						2,484
伊井村	18.3	8.2	10.1	162	82	80						2,430
東十郷村	23.9	5.0	18.9	316	70	246						4,269
金津町	4.8		4.8	48		48						816
長嶺村	56.0	46.0	10.0	662	552	110						11,916
丸岡町												
竹田村	2.0	.5	1.5	28	7	21						518
高根村	59.0	40.8	18.2	885	612	273	.1	.1				11,505
鳴鹿村	56.0	43.5	12.5	737	600	137						11,796
磯部村	26.9	23.6	3.3	242	212	30						3,630
春江村	12.0	1.6	10.4	121	12	109						1,573
大石村	17.0	.2	16.8	274	4	270						4,658
兵庫村	9.1	1.9	7.2	146	34	112						2,333
大開村	8.5	1.6	6.9	101	18	83						1,757
木莊村	34.6	13.6	31.0	361	45	316						6,137
木籠村	27.3	2.8	14.5	389	179	210						5,446
濱四郷村	7.9	.1	7.8	141	1	140						2,397
藤村	9.3		9.3	163		163						2,771
大安寺村	1.7	.1	1.6	31	2	29						527
木郷村	3.0		3.0	23		23						322
森村	3.0		3.0	48		48						768
鹿原村	47.8		47.8	1,088		1,088						16,320
大野町	473.6	354.1	119.5	5,700	4,426	1,274						93,689
大山村	18.3	16.2	2.1	322	291	31						5,168
乾田村	16.8	6.8	10.0	325	125	200						5,195
下庄村	11.5	2.0	9.5	125	30	95						2,000
下庄村	37.8	34.7	3.1	580	538	42						9,860
羽生村	10.0	3.5	6.5	123	45	78						1,968
芦見村	1.1	.5	.6	8	4	4						130
上味見村	6.2	3.0	3.2	37	18	19						481
下味見村	1.3	.7	.6	9	5	4						145
上庄村	91.2	85.1	6.1	846	817	29						11,760
西谷村	1.5		1.5	14		14						203
上穴島村	4.9		4.9	26		26						364

市町村名	大						小					
	作付		別	收		高	作付		別	收		高
	總數	田		總數	田		總數	田		總數	田	
吉崎村	5		5	8		8						104
北湯村	70.0		70.0	260		260						3,900
細呂木村	37.9	.3	37.6	304	5	300						4,256
坪江村	19.6	5.0	14.6	211	63	146						3,270
飯岳村	16.3	1.3	15.0	166	16	150						2,484
伊井村	18.3	8.2	10.1	162	82	80						2,430
東十郷村	23.9	5.0	18.9	316	70	246						4,269
金津町	4.8		4.8	48		48						816
長嶺村	56.0	46.0	10.0	662	552	110						11,916
丸岡町												
竹田村	2.0	.5	1.5	28	7	21						518
高根村	59.0	40.8	18.2	885	612	273	.1	.1				11,505
鳴鹿村	56.0	43.5	12.5	737	600	137						11,796
磯部村	26.9	23.6	3.3	242	212	30						3,630
春江村	12.0	1.6	10.4	121	12	109						1,573
大石村	17.0	.2	16.8	274	4	270						4,658
兵庫村	9.1	1.9	7.2	146	34	112						2,333
大開村	8.5	1.6	6.9	101	18	83						1,757
木莊村	34.6	13.6	31.0	361	45	316						6,137
木籠村	27.3	2.8	14.5	389	179	210						5,446
濱四郷村	7.9	.1	7.8	141	1	140						2,397
藤村	9.3		9.3	163		163						2,771
大安寺村	1.7	.1	1.6	31	2	29						527
木郷村	3.0		3.0	23		23						322
森村	3.0		3.0	48		48						768
鹿原村	47.8		47.8	1,088		1,088						16,320
大野町	473.6	354.1	119.5	5,700	4,426	1,274						93,689
大山村	18.3	16.2	2.1	322	291	31						5,168
乾田村	16.8	6.8	10.0	325	125	200						5,195
下庄村	11.5	2.0	9.5	125	30	95						2,000
下庄村	37.8	34.7	3.1	580	538	42						9,860
羽生村	10.0	3.5	6.5	123	45	78						1,968
芦見村	1.1	.5	.6	8	4	4						130
上味見村	6.2	3.0	3.2	37	18	19						481
下味見村	1.3	.7	.6	9	5	4						145
上庄村	91.2	85.1	6.1	846	817	29						11,760
西谷村	1.5		1.5	14		14						203
上穴島村	4.9		4.9	26		26						364

市町村名	大						小															
	作付		別		種高		價額		作付		別		種高		價額							
	總數	田	畑	總數	田	畑	總數	田	畑	總數	田	畑	總數	田	畑	總數						
宮野村	1.7	5	2	9	7	2	152	6	3	3	7	3	4	157	13	10	3	442				
大虫村	1.8	1.5	3	15	13	2	240								1.5	1.2	3	16	13	3	368	
大宮村	4.9		4.9	18		18	288								4.4	.1	4.3	40	1	39	869	
白山村	2.5		2.5	21		21	357								3.0		3.0	23		23	506	
城崎村	7.8		7.8	121		121	2,418															
四箇浦村	5.5		5.5	62		62	992								2.6		2.6	26		26	468	
越前村	7.5		7.5	120		120	2,160								1.0		1.0	12		12	276	
下柳村	3.5		3.5	56		56	1,008								.4		.4	5		5	115	
園児村	30.7	2	30.5	565	4	561	7,345								5.5		5.5	76		76	1,900	
殿下村	3.1		3.1	34		34	612								1.9		1.9	21		21	462	
藤田村	1.1		1.1	17		17	221								1.0		1.0	12		12	258	
萩野村	2.0		2.0	30		30	390								.6		.6	7		7	151	
常盤村	1.0		1.0	15		15	195								1.7		1.7	19		19	409	
糸生村	5.2		5.2	28		28	420								3.0		3.0	17		17	425	
糸津村	4.3		4.3	44		44	792								3.3		3.3	33		33	924	
西安居村	3.9	.1	8.8	41	1	40	530								3.0		3.0	31		31	641	
三方村	1.0		1.0	15		15	255								4.2		4.2	42		42	798	
天津村	4.7		4.7	70		70	945								7.5		7.5	75		75	1,800	
總 計	30.7	112	195	247	82	165	4,202	5.2	1.8	3.4	44	15	29	884	25.1	9.6	16.5	253	117	135	6,785	
武生町	.1	.1		2	2		28								.4	.4		8	8		176	
神山村	.6	.5	.1	7	6	1	136	.8	.3	.5	8	3	5	170	5.3	5.0	.3	85	80	.5	2,112	
王子保村	4.0	2.5	1.5	31	20	11	500	1.3	1.0	.3	11	9	2	200	2.0	1.0	1.0	13	7	.6	280	
南日野村	5.5	3.0	2.5	39	21	18	624	.5	.2	.3	3	1	2	54	1.8	.8	1.0	12	5	.7	276	
北栢山村	3.7	1.2	2.5	38	13	25	764	.3	.1	.2	3	1	2	46	3.0	1.0	2.0	28	10	18	868	
南栢山村	1.3	.3	1.0	7	2	5	140	.6	.2	.4	4	1	3	92	2.0	.3	1.7	13	2	11	390	
藤尾村	1.7	.7	1.0	9	4	5	162	.2		.2	1		1	24	2.2	1.0	1.2	11	5	.6	286	
宅原村	2.5	.8	1.7	15	5	10	270								.7		.7	4		4	100	
今庄村																						
鹿森村	.5	.3	.2	3	2	1	35															
界村	1.8	1.8		7	7		119								.2	.1	.1	0	0	0	192	
河野村	9.0		9.0	89		89	1,424	1.0		1.0	12		12	254	7.7		7.7	75		75	2,025	
坂口村								.5		.5	2		2	34	.8		.8	4		4	80	
東 實 計	12.5	10.6	1.9	142	121	21	2,277	2.0	1.5	.5	23	18	5	391	28.1	22.2	5.9	341	272	69	8,020	
東浦村	1.4	.9	.5	19	13	6	285	2.0	1.5	.5	23	18	5	391	5.0	3.0	2.0	61	39	22	1,037	
東郷村	.4	.2	.2	4	2	2	80								2.5	2.3	.2	19	18	1	437	
中郷村	1.2	1.0	.2	15	13	2	300								1.9	1.7	.2	34	32	2	942	
菅野村															.7	.2	.5	8	3	5	129	
栗野村	9.5	8.5	1.0	104	93	11	1,612								18.0	15.0	3.0	219	180	39	5,475	

市町村名	大						小															
	作付		別		種高		價額		作付		別		種高		價額							
	總數	田	畑	總數	田	畑	總數	田	畑	總數	田	畑	總數	田	畑	總數						
宮野村	1.7	5	2	9	7	2	152	6	3	3	7	3	4	157	13	10	3	442				
大虫村	1.8	1.5	3	15	13	2	240								1.5	1.2	3	16	13	3	368	
大宮村	4.9		4.9	18		18	288								4.4	.1	4.3	40	1	39	869	
白山村	2.5		2.5	21		21	357								3.0		3.0	23		23	506	
城崎村	7.8		7.8	121		121	2,418															
四箇浦村	5.5		5.5	62		62	992								2.6		2.6	26		26	468	
越前村	7.5		7.5	120		120	2,160								1.0		1.0	12		12	276	
下柳村	3.5		3.5	56		56	1,008								.4		.4	5		5	115	
園児村	30.7	2	30.5	565	4	561	7,345								5.5		5.5	76		76	1,900	
殿下村	3.1		3.1	34		34	612								1.9		1.9	21		21	462	
藤田村	1.1		1.1	17		17	221								1.0		1.0	12		12	258	
萩野村	2.0		2.0	30		30	390								.6		.6	7		7	151	
常盤村	1.0		1.0	15		15	195								1.7		1.7	19		19	409	
糸生村	5.2		5.2	28		28	420								3.0		3.0	17		17	425	
糸津村	4.3		4.3	44		44	792								3.3		3.3	33		33	924	
西安居村	3.9	.1	8.8	41	1	40	530								3.0		3.0	31		31	641	
三方村	1.0		1.0	15		15	255								4.2		4.2	42		42	798	
天津村	4.7		4.7	70		70	945								7.5		7.5	75		75	1,800	
總 計	30.7	112	195	247	82	165	4,202	5.2	1.8	3.4	44	15	29	884	25.1	9.6	16.5	253	117	135	6,785	
武生町	.1	.1		2	2		28								.4	.4		8	8		176	
神山村	.6	.5	.1	7	6	1	136	.8	.3	.5	8	3	5	170	5.3	5.0	.3	85	80	.5	2,112	
王子保村	4.0	2.5	1.5	31	20	11	500	1.3	1.0	.3	11	9	2	200	2.0	1.0	1.0	13	7	.6	280	
南日野村	5.5	3.0	2.5	39	21	18	624	.5	.2	.3	3	1	2	54	1.8	.8	1.0	12	5	.7	276	
北栢山村	3.7	1.2	2.5	38	13	25	764	.3	.1	.2	3	1	2	46	3.0	1.0	2.0	28	10	18	868	
南栢山村	1.3	.3	1.0	7	2	5	140	.6	.2	.4	4	1	3	92	2.0	.3	1.7	13	2	11	390	
藤尾村	1.7	.7	1.0	9	4	5	162	.2		.2	1		1	24	2.2	1.0	1.2	11	5	.6	286	
宅原村	2.5	.8	1.7	15	5	10	270								.7		.7	4		4	100	
今庄村																						
鹿森村	.5	.3	.2	3	2	1	35															
界村	1.8	1.8		7	7		119								.2	.1	.1	0	0	0	192	
河野村	9.0		9.0	89		89	1,424	1.0		1.0	12		12	254	7.7		7.7	75		75	2,025	
坂口村								.5		.5	2		2	34	.8		.8	4		4	80	
東 實 計	12.5	10.6	1.9	142	121	21	2,277	2.0	1.5	.5	23	18	5	391	28.1	22.2	5.9	341	272	69	8,020	
東浦村	1.4	.9	.5	19	13	6	285	2.0	1.5	.5	23	18	5	391	5.0	3.0	2.0	61	39	22	1,037	
東郷村	.4	.2	.2	4	2	2	80								2.5	2.3	.2	19	18	1	437	
中郷村	1.2	1.0	.2	15	13	2	300								1.9	1.7	.2	34	32	2	942	
菅野村															.7	.2	.5	8	3	5	129	
栗野村	9.5	8.5	1.0	104	93	11	1,612								18.0	15.0	3.0	219	180	39	5,475	

市町村名	大 麥						小 麥														
	作 付 段 別			收 穫 高 價 額			作 付 段 別			收 穫 高 價 額											
	總 數	田	畑	總 數	田	畑	總 數	田	畑	總 數	田	畑									
三 方 郡	111.0	51.5	59.5	1,703	911	792	27,181	5	2	3	97	36.4	1.7	34.7	427	22	405	9,661			
十 村	14.0	1.1	12.9	182	14	168	2,912	3	—	3	63	4.3	—	4.3	52	—	52	1,300			
八 村	9.5	6.2	3.3	114	81	33	1,596	—	—	—	—	7.2	1.0	6.2	86	12	74	1,892			
西 田 村	21.2	—	21.2	290	—	290	4,205	—	—	—	—	7.2	—	7.2	82	—	82	1,640			
南 西 海 村	14.0	10.2	3.8	213	173	40	3,408	—	—	—	—	2.6	—	2.6	24	—	24	576			
北 西 海 村	6.5	—	6.5	65	—	65	975	—	—	—	—	5.0	—	5.0	60	—	60	1,200			
耳 村	26.8	26.0	.8	500	491	9	9,000	2	2	—	34	1.7	.1	1.6	22	2	20	528			
山 東 村	19.0	8.0	11.0	339	152	187	5,085	—	—	—	—	8.4	.6	7.8	101	8	93	2,525			
總 數	158.6	105.2	53.4	1,860	1,289	571	30,186	24.7	16.4	8.3	280	206	74	5,802	64.0	39.8	24.2	687	444	243	16,933
小 濱 町	1.5	.9	.6	23	14	9	414	—	—	—	—	.2	.1	.1	2	1	1	42			
內 外 海 村	10.0	.5	9.5	100	5	95	1,300	3	—	3	52	1.5	—	1.5	12	—	12	196			
鳥 羽 町	12.5	1.5	11.0	149	17	132	2,280	—	—	—	—	3.5	.3	3.2	41	3	38	841			
瓜 生 村	26.6	23.4	3.2	313	281	32	6,256	—	—	—	—	4.8	1.8	3.0	47	20	27	1,030			
龍 川 村	1.4	1.1	.3	10	8	2	211	—	—	—	—	.2	.1	.1	2	1	1	29			
三 宅 村	27.9	27.5	.4	358	355	3	5,012	—	—	—	—	18.4	17.2	1.2	184	176	8	4,600			
松 永 村	7.7	5.5	2.2	83	66	17	1,694	.1	.1	—	20	3.1	.8	2.3	26	8	18	572			
野 木 村	17.1	14.0	3.1	204	168	36	3,040	1.7	1.2	.5	20	14	6	458	16.4	7.9	8.5	192	94	98	4,896
宮 川 村	9.4	7.3	2.1	99	80	19	1,485	—	—	—	—	3.5	2.6	.9	30	23	7	750			
國 富 村	3.6	2.7	.9	39	30	9	604	.3	.3	—	3	3	—	63	2.9	2.3	.6	32	27	5	864
遠 敷 村	3.4	2.5	.9	40	30	10	760	1.9	1.6	.3	22	19	3	462	1.5	.9	.6	19	12	7	503
今 富 村	8.8	8.6	.2	127	125	2	2,222	3.7	3.6	.1	51	50	1	1,377	4.3	4.1	.2	59	57	2	1,652
口 名 田 村	6.9	1.2	5.7	103	18	85	1,648	3.8	3.4	.4	57	51	6	1,311	1.6	1.1	.5	24	16	8	576
中 名 田 村	9.2	2.7	6.5	90	29	61	1,305	4.0	1.2	2.8	40	13	27	700	1.0	.5	.5	10	5	5	200
知 三 村	3.0	.7	2.3	23	7	16	371	7.5	4.3	3.2	60	40	20	975	.7	—	.7	4	—	4	121
奥 名 田 村	9.6	5.1	4.5	99	56	43	1,584	1.4	.7	.7	23	15	8	384	.4	.1	.3	3	1	2	61
大 嶺 郡	103.8	40.1	63.7	1,221	466	752	17,191	11.6	5.5	6.1	117	59	58	1,529	45.5	25.0	20.5	521	293	228	11,948
高 濱 町	12.5	7.3	5.2	121	69	52	1,936	.1	—	.1	1	—	1	16	5.0	3.8	1.7	61	40	21	1,342
內 浦 村	25.7	1.5	22.2	244	18	226	4,148	.4	—	.4	5	—	5	85	5.7	—	5.7	68	—	68	1,700
青 海 村	20.6	4.9	15.7	313	78	235	3,130	3.7	.9	2.8	36	9	27	504	3.6	.6	3.0	36	6	30	785
和 田 村	3.8	3.3	.5	60	54	6	916	—	—	—	—	—	—	5.2	2.5	2.7	67	33	34	1,534	
佐 分 利 村	11.5	10.1	1.4	140	120	20	2,520	.4	.2	.2	4	2	2	72	6.3	3.3	3.0	75	40	35	2,025
木 海 村	8.5	8.5	—	85	85	—	1,445	—	—	—	—	—	—	4.7	4.4	.3	47	44	3	1,222	
木 加 斗 村	7.2	4.5	2.7	66	45	21	792	7.0	4.4	2.6	71	48	23	852	15.0	10.9	4.1	167	130	37	3,340
大 島 村	16.0	—	16.0	192	—	192	2,304	—	—	—	—	—	—	—	—	—	—	—	—	—	—

市町村名	大 麥						小 麥														
	作 付 段 別			收 穫 高 價 額			作 付 段 別			收 穫 高 價 額											
	總 數	田	畑	總 數	田	畑	總 數	田	畑	總 數	田	畑									
三 方 郡	111.0	51.5	59.5	1,703	911	792	27,181	5	2	3	97	36.4	1.7	34.7	427	22	405	9,661			
十 村	14.0	1.1	12.9	182	14	168	2,912	3	—	3	63	4.3	—	4.3	52	—	52	1,300			
八 村	9.5	6.2	3.3	114	81	33	1,596	—	—	—	—	7.2	1.0	6.2	86	12	74	1,892			
西 田 村	21.2	—	21.2	290	—	290	4,205	—	—	—	—	7.2	—	7.2	82	—	82	1,640			
南 西 海 村	14.0	10.2	3.8	213	173	40	3,408	—	—	—	—	2.6	—	2.6	24	—	24	576			
北 西 海 村	6.5	—	6.5	65	—	65	975	—	—	—	—	5.0	—	5.0	60	—	60	1,200			
耳 村	26.8	26.0	.8	500	491	9	9,000	2	2	—	34	1.7	.1	1.6	22	2	20	528			
山 東 村	19.0	8.0	11.0	339	152	187	5,085	—	—	—	—	8.4	.6	7.8	101	8	93	2,525			
總 數	158.6	105.2	53.4	1,860	1,289	571	30,186	24.7	16.4	8.3	280	206	74	5,802	64.0	39.8	24.2	687	444	243	16,933
小 濱 町	1.5	.9	.6	23	14	9	414	—	—	—	—	.2	.1	.1	2	1	1	42			
內 外 海 村	10.0	.5	9.5	100	5	95	1,300	3	—	3	52	1.5	—	1.5	12	—	12	196			
鳥 羽 町	12.5	1.5	11.0	149	17	132	2,280	—	—	—	—	3.5	.3	3.2	41	3	38	841			
瓜 生 村	26.6	23.4	3.2	313	281	32	6,256	—	—	—	—	4.8	1.8	3.0	47	20	27	1,030			
龍 川 村	1.4	1.1	.3	10	8	2	211	—	—	—	—	.2	.1	.1	2	1	1	29			
三 宅 村	27.9	27.5	.4	358	355	3	5,012	—	—	—	—	18.4	17.2	1.2	184	176	8	4,600			
松 永 村	7.7	5.5	2.2	83	66	17	1,694	.1	.1	—	20	3.1	.8	2.3	26	8	18	572			
野 木 村	17.1	14.0	3.1	204	168	36	3,040	1.7	1.2	.5	20	14	6	458	16.4	7.9	8.5	192	94	98	4,896
宮 川 村	9.4	7.3	2.1	99	80	19	1,485	—	—	—	—	3.5	2.6	.9	30	23	7	750			
國 富 村	3.6	2.7	.9	39	30	9	604	.3	.3	—	3	3	—	63	2.9	2.3	.6	32	27	5	864
遠 敷 村	3.4	2.5	.9	40	30	10	760	1.9	1.6	.3	22	19	3	462	1.5	.9	.6	19	12	7	503
今 富 村	8.8	8.6	.2	127	125	2	2,222	3.7	3.6	.1	51	50	1	1,377	4.3	4.1	.2	59	57	2	1,652
口 名 田 村	6.9	1.2	5.7	103	18	85	1,648	3.8	3.4	.4	57	51	6	1,311	1.6	1.1	.5	24	16	8	576
中 名 田 村	9.2	2.7	6.5	90	29	61	1,305	4.0	1.2	2.8	40	13	27	700	1.0	.5	.5	10	5	5	200
知 三 村	3.0	.7	2.3	23	7	16	371	7.5	4.3	3.2	60	40	20	975	.7	—	.7	4	—	4	121
奥 名 田 村	9.6	5.1	4.5	99	56	43	1,584	1.4	.7	.7	23	15	8	384	.4	.1	.3	3	1	2	61
大 嶺 郡	103.8	40.1	63.7	1,221	466	752	17,191	11.6	5.5	6.1	117	59	58	1,529	45.5	25.0	20.5	521	293	228	11,948
高 濱 町	12.5	7.3	5.2	121	69	52	1,936	.1	—	.1	1	—	1	16	5.0	3.8	1.7	61	40	21	1,342
內 浦 村	25.7	1.5	22.2	244	18	226	4,148	.4	—	.4	5	—	5	85	5.7	—	5.7	68	—	68	1,700
青 海 村	20.6	4.9	15.7	313	78	235	3,130	3.7	.9	2.8	36	9	27	504	3.6	.6	3.0	36	6	30	785
和 田 村	3.8	3.3	.5	60	54	6	916	—	—	—	—	—	—	5.2	2.5	2.7	67	33	34	1,534	
佐																					

昭和十四年十一月二十日 印刷
昭和十四年十一月廿五日 發行

福 井 縣 總 務 部

福井市日之出上町一二七番地

印刷者 西 出 貞 三

福井市日之出上町一二七番地

印刷所 西 出 印 刷 所

電話三八八三番

4.2
321



British Library

14. 2口-321

1200501168251

14.2
321

終