

14.2口-208



1200701694732

昭和七年三月

耕地擴張改良事業要覽

第七次

農林省農務局



始



341-187

14.2口

208

凡例

一 本書ハ耕地擴張改良事業ニ關スル施設ノ綱要竝最近ノ關係事項ヲ知ルニ便センカ爲輯録シタルモノナリ



第一編及第二編ハ總體的ノ事項ヲ掲ケ第三編ハ横組表トシテ地方別ノ詳細ヲ掲ケタリ
本書中年度トアルハ政府ノ會計年度(自同年四月至翌年三月)ニ依ルモノナリ

昭和七年三月

農林省農務局



第十一圖 開墾地移住家屋
 第十二圖 開墾地共同建造物
 第十三圖 膠灰噴射機及鑿岩機

第一編 耕地擴張改良獎勵事項

第一事 務
 一 中央事務
 二 地方事務
 第二 耕地整理法
 第三 技術員及事務員養成
 第四 耕地整理及土地改良獎勵費規則
 第五 事業資金
 一 關係銀行法ノ要旨
 二 低利資金
 三 逕信省簡易生命保險積立金
 四 普通資金
 五 耕地整理組合ノ債券發行

六 失業救濟農山漁村臨時對策低利資金
 第六 農用機械ノ利用獎勵
 一 開墾地用機械ノ貸與
 二 農用機械管理所
 三 開墾地用機械購入費補助
 四 機械使用法ノ講習
 第七 揚水機、地質、地下水等ノ特種技術指導
 第八 耕地擴張改良ニ關スル諸般ノ研究調査
 第九 土地利用計畫
 第十 開墾助成法
 第十一 開墾ノ爲ニスル用排水主要工事國營
 第十二 大規模開墾計畫
 第十三 開墾地移住獎勵
 一 開墾地移住獎勵金交付
 二 開墾地移住紹介
 三 開墾地移住者ニ對スル汽車電車汽船ノ特別取扱
 第十四 開墾地利用ニ關スル試驗及獎勵

第十五	開墾ニ關スル其ノ他ノ獎勵制度	三四
第十六	農業水利改良計畫	三五
第十七	用排水幹線改良事業	三五

第二編 耕地擴張改良事業全國狀況

第一	耕地整理	三七
第二	技術員及事務員養成	四一
第三	耕地整理及土地改良獎勵費	四三
一	道府縣累年設備費豫算額、同國庫補助額、設備費決算額並事業終了調	四三
二	府縣累年耕地整理補助金豫算額、同國庫補助額、補助金交付決算額並終了工事費額調	四五
三	災害耕地復舊設備費豫算額、同國庫補助額、設備費決算額並事業終了調	四六
四	災害耕地復舊事業費豫算額、同國庫補助額並復舊事業費決算額調	四七
第四	事業資金	四八
一	耕地整理事業資金	四八
二	失業救濟農山漁村臨時對策低利資金	五一
第五	農用機械ノ利用獎勵	五一

一	牽曳機ノ貸與	五二
二	拔根機ノ貸與	五二
三	孤輪車ノ貸與	五三
四	探層用穿孔機、膠灰噴射機及膠灰注入機ノ貸與	五三
五	開墾地用機械購入費補助	五四
六	農用機械操縱者養成	五五
第六	揚水機、地質、地下水等ノ調査	五五
一	揚水機ニ關スル調査	五五
二	地下水利用及地質ニ關スル調査	五六
三	簡易上水道(農村用水)ニ關スル調査	五八
四	天水利用ニ關スル調査	五八
第七	土地利用計畫	五八
第八	開墾助成	六〇
一	開墾助成出願地區數及面積	六〇
二	事業主別出願地區數及面積	六一
三	施行面積別出願地區數及面積	六二
四	出願(本省受付)年度別地區數及面積	六三

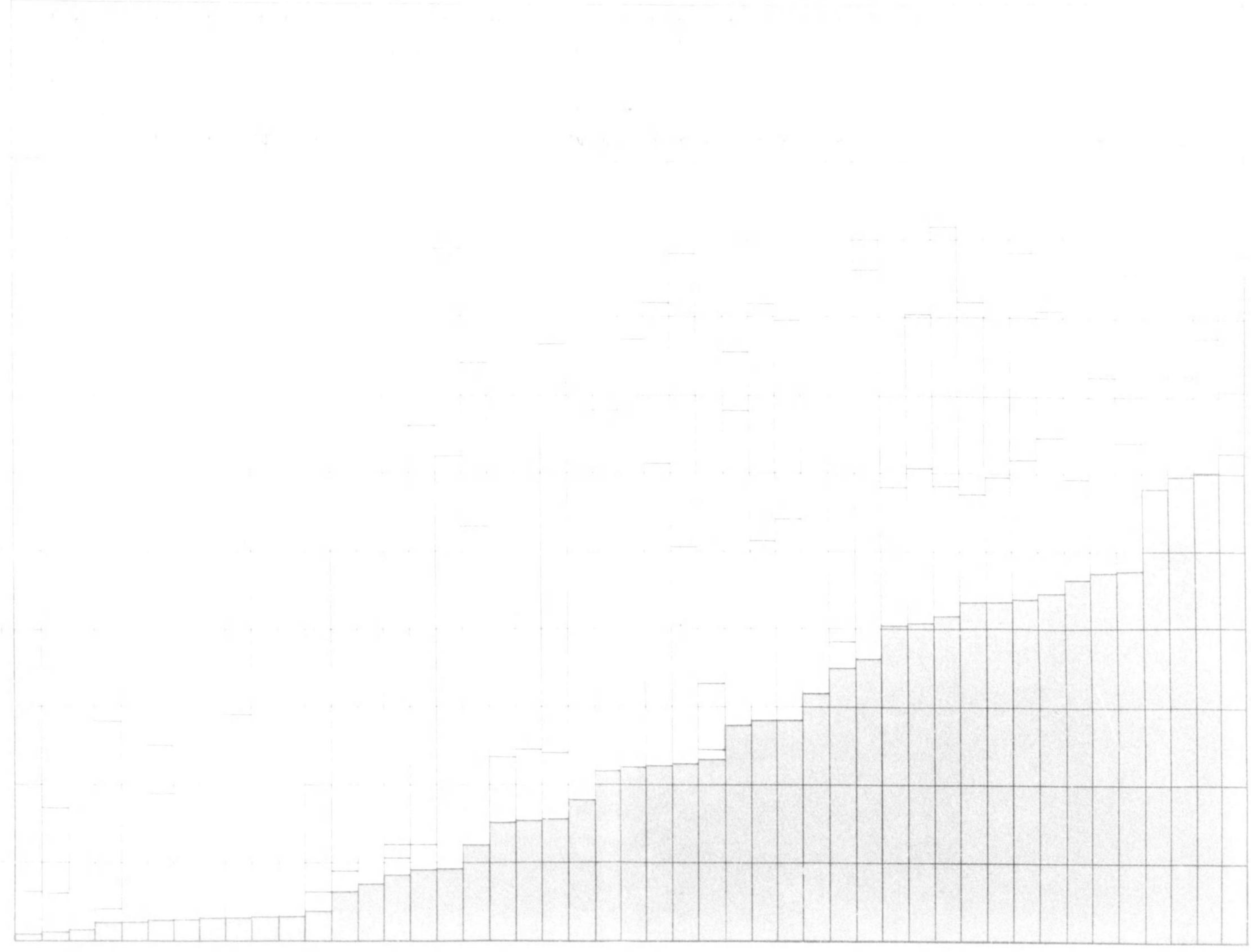
五	開墾助成指令狀況	六四
六	開墾助成成功面積	六五
七	開墾助成工事終了地區ノ狀況	六六
第九	大規模開墾計畫	六八
第十	開墾地移住獎勵	六八
一	開墾地移住獎勵金國庫補助	六八
二	開墾地移住紹介	七〇
三	開墾地移住者ニ對スル汽車電車汽船ノ特別取扱方ニ依ル 運賃割引證配布數	七〇
第十一	開墾地利用ニ關スル試驗及獎勵成績	七一
一	開墾地ニ適スル陸稻栽培ノ獎勵	七一
二	開墾地甘藷栽培ノ獎勵	七三
第十二	耕地擴張見込地	七四
一	耕地擴張見込地總面積	七四
二	現地目別耕地擴張見込面積	七五
三	所有別耕地擴張見込面積	七六
四	五町歩以上集團地耕地擴張見込面積	七六

第十三	農業水利改良計畫	七七
第十四	用排水幹線改良事業	七八
第十五	農業水利狀況及改良見込地	七九
一	灌溉排水狀況	七九
二	耕地整理施行見込地	八〇
三	農業水利改良ヲ要スル三百町歩以上集團地	八一
第十六	水田ノ災害危險性段別	八二
一	水田ノ水害危險性段別	八三
二	水田ノ旱害危險性段別	八四
三	水田ノ潮害危險性段別	八四

第三編 耕地擴張改良事業地方別狀況(横組表トシテ掲ク)

1950年
1951年
1952年
1953年
1954年
1955年
1956年
1957年
1958年
1959年
1960年
1961年
1962年
1963年
1964年
1965年
1966年
1967年
1968年
1969年
1970年


地
耕
地
林
地
山
地



各年度土地用途百分比图

圖 一 第
查 調 質 地 ノ 地 定 豫 池 溜

秋田縣仙北郡畑屋村ニ於テ穿孔機ニ依ル溜池堤敷豫定地ノ試錐




同左


長野縣南安曇郡小倉村築堤豫定地ヨリ池敷ヲ望ム



大阪府泉北郡南池田村光明池主堤豫定地ノ試錐



大分縣大野郡小富士村富士緒井路耕地整理組合白水溜池築堤豫定地ヲ望ム




徳島縣板野郡御所村猪ノ鼻貯水池敷地ヲ望ム



第 二 圖
溜 池

兵庫縣三原郡神代市榎列三箇村耕地整理組合ノ溜池




(左) 秋田縣平鹿郡醜村馬鞍澤溜池土堰堤
「ローラー」
(右) 同溜池堰堤作業ニ使用セル牽曳機ト



(右) 山梨縣北都留郡大原村小笹耕地整理組合
溜池堤塘工事
(左) 同工事ニ於ケルM E式土締機ニ依ル堤塘
搦固作業




第三圖
地下水利用



(上) 滋賀縣犬上郡豊郷村耕地整理組合ニ於ケル地下水ノ揚水場

(下) 同組合ノ工事施行前ニ於ケル野井戸ヨリノ灌漑





(上) 長野縣東筑摩郡今井村ニ於ケル地下水利用試掘坑

(下) 佐賀縣神埼郡東春振村地下水利用水源定地


第 四 圖
揚 水 機

(左) 岐阜縣羽島郡蘇北排水改良事業ニ於ケル日立六十吋軸流ポンプ
(右) 同ポンプ内部




(左) 同上揚水場
(右) 同上工事中


第五圖 用水改良事業



揚水機（在阪四十四軸浦
ポンプ一巻）



滋賀縣管童子川沿岸用水改良事業ニ於ケル揚水機場ヨリ
ノ放水路




同上 放水路

圖 六 第

業作設伏孔水排渠暗ル依ニ力械機

ベスト型六〇馬力牽曳機ニ「モートル」ヲ附シタル深耕犁ヲ牽曳セシメ排水孔道伏設作業ノ狀況
(昭和六年三月)





「モートル」ヲ附セル深耕犁



排水幹線ニ現ハレタル孔道ノ一端

圖 七 第
 舊復地害水ト良改ノ地耕

愛媛縣北宇和郡喜佐方村耕地整理組合ノ濕田改良及區劃整理施行ノ狀況



長崎縣南高來郡愛野村ノ潮害ニ由ル浸水狀況



同上復舊後ノ狀況

圖 八 第
事 工 拓 干 及 立 埋



(上) 福井縣坂井郡細呂木村耕地整理ノ北灣湖面埋立
工事
(下) 同工事土砂採取ニ青年會員數十名出役ノ狀況




(下) 愛媛縣新居郡西條町船屋耕地整理組合ノ干拓地
(上) 同組合ノ干拓築堤湖留作業

第九圖
開墾地

青森縣東津輕郡平内村一本松耕地整理組合第四區
西端ヨリ開墾前地區ノ一部ヲ望ム



同上組合第三區ノ開田工事




同上組合築堤ノ上ヨリ第一區第二區ヲ望ム

第十圖
開墾地ノ作付



宮城縣登米郡米山村短臺耕地整理組合開墾地ニ於ケル稻作

同上



奈良縣宇陀郡政始村小和田耕地整理組合開墾地ニ於ケル甘藷、里芋等ノ栽培

圖 一 十 第
屋 家 住 移 地 墾 開

三重縣鈴鹿郡國府村石丸開墾耕地整理組合



富山縣上新川郡大澤野村
大澤野耕地整理組合




長野縣南安曇郡小倉村外六ヶ村開墾組合



福島縣南會津郡朝日村
小川第二耕地整理組合



圖二十第
物造建同共地墾開




(上) 宮崎縣兒湯郡川南村耕地整理(深田農場)ニ於ケル集會所兼共同作業場
(下) 同上ニ於ケル神社

圖三十第

機岩鑿及機射噴灰膠

(械機ルタケ附へ備テ於=所理管械機用農省林農近最)

膠灰噴射機（フォードソン型二十二馬力牽曳機ヲ動力トス）



鑿岩機（發電裝置附）



第一編 耕地擴張改良獎勵事項

耕地擴張改良事業要覽第七次

第一編 耕地擴張改良獎勵事項

第一事 務

一 中央事務

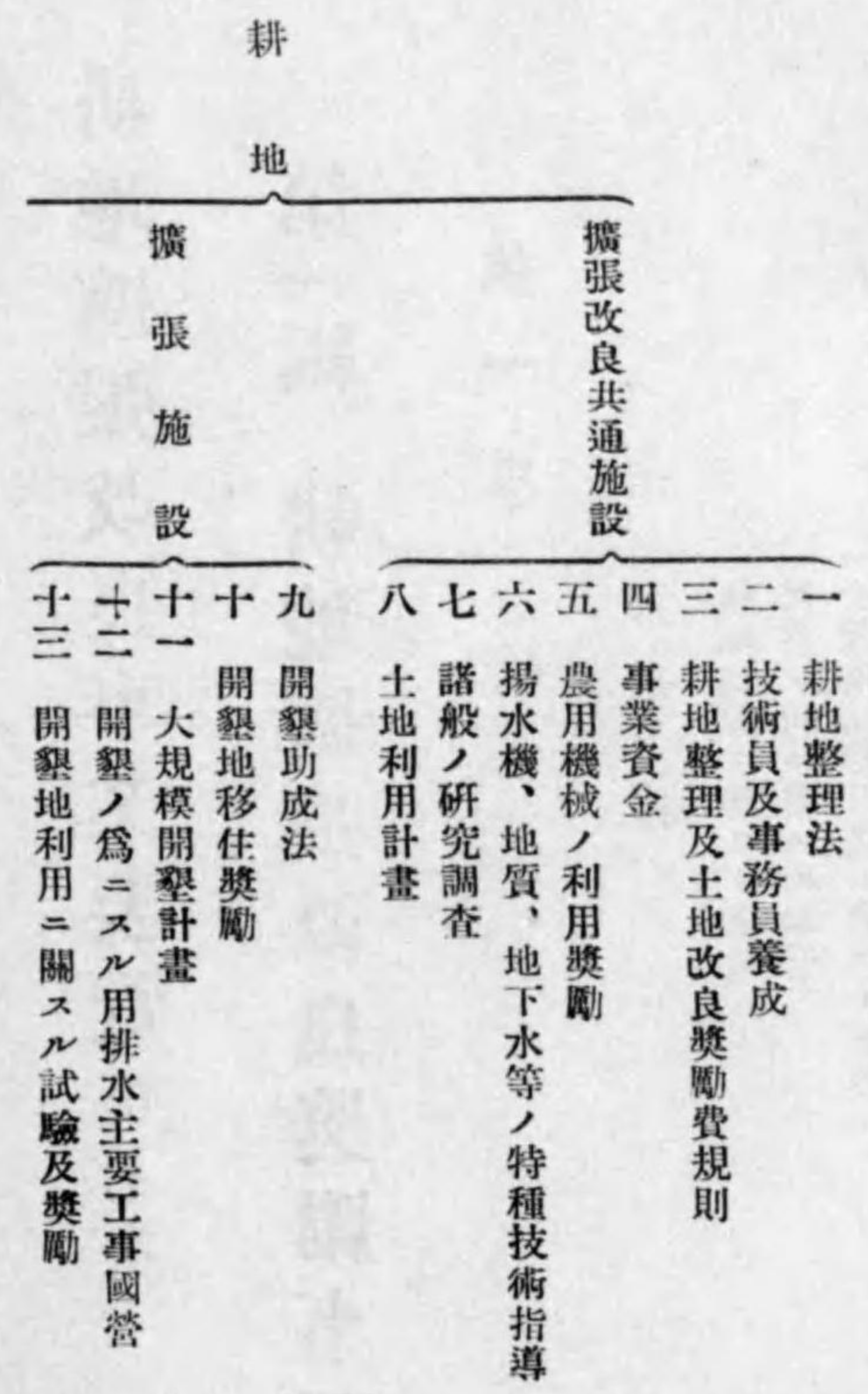
- (イ) 農林省—農務局—耕地課
 - 耕地整理ニ關スル事項
 - 農業水利ニ關スル事項
 - 大規模開墾計畫ニ關スル事項
 - 開墾ノ爲ニスル用排水主要工事國營ニ關スル事項
 - 土地利用ニ關スル事項
 - 開墾助成ニ關スル事項
 - 耕地ノ擴張及改良ニ伴フ移住ニ關スル事項
 - 耕地ノ擴張改良及維持ニ用フル器具機械ニ關スル事項
 - 農用機械管理所ニ關スル事項

(ロ) 耕地擴張改良ニ關スル事務

耕地擴張改良ニ關スル中央事務ハ明治三十二年三月耕地整理法制定當時農商務省農務局農政課ノ掌ルトコロナリシカ明治三十

第一事 務

九年六月一日耕地整理課ヲ新設セリ大正八年ニ至リ開墾助成法ノ發布ト共ニ同年五月十七日開墾課ノ新設ヲ見大體ニ於テ耕地擴張ニ關スル事務ハ同課ノ所管ト爲リ耕地改良ニ關スル事務ハ耕地整理課ノ所管ト爲レリ大正十年五月七日食糧局ノ新設ト共ニ兩課共之ニ編入セラレタリシモ大正十三年十二月二十日官制改正ノ爲同局ノ廢止ニ伴ヒ再ヒ農務局ニ移管セラレ同時ニ兩課ヲ併セテ耕地課ヲ新設セリ大正十四年四月一日農林省分立ニ際シ同省農務局耕地課ト爲レリ其ノ分課規程ハ當初耕地整理、農業水利、土地利用及開墾助成ニ關スル四項目ナリシカ昭和二年十月二十四日ヨリ前掲末尾ノ三項目追加セラレ昭和四年六月二十六日更ニ大規模開墾計畫及開墾ノ爲ニスル用排水主要工事國營ニ關スル二項目追加セラレタリ同課ニ於テ現在實行中ノ事務ヲ示セハ左ノ如シ



改良施設
 十四 農業水利改良計畫
 十五 用排水幹線改良事業

二 地方事務

耕地擴張改良ニ關スル地方事務ノ管掌ハ地方ニ依リ其ノ課名ヲ異ニス而シテ各地方ニハ國庫ヲ以テ特ニ耕地整理及開墾監督技術官ヲ配置シテ地方廳ノ職員ト共ニ專ラ地方事務ニ當ラシム今其ノ現狀ヲ示セハ左ノ如シ

府縣名	課名	耕地整理監督官(技手)	開墾監督官(技手)
青森	耕地整理課	—	—
岩手	耕地整理課	—	—
宮城	耕地整理課	—	—
秋田	耕地整理課	—	—
山形	耕地整理課	—	—
福島	耕地整理課	—	—
茨城	耕地整理課	—	—
栃木	耕地整理課	—	—
群馬	耕地整理課	—	—
埼玉	耕地整理課	—	—
千葉	耕地整理課	—	—
東京	農務課	—	—
神奈川	農務課	—	—
新潟	農務課	—	—
富山	農務課	—	—
石川	農務課	—	—
福井	農務課	—	—
山梨	農務課	—	—
長野	農務課	—	—
岐阜	農務課	—	—
靜岡	農務課	—	—
愛知	農務課	—	—

第一事務

三

二

德島	山口	廣島	岡山	鳥根	鳥取	和歌山	奈良	兵庫	大阪	京都	滋賀	三重	府縣名
農林	農務	農務	農務	農務	農務	農務	農務	農務	農務	農務	農務	農務	課名
課	課	課	課	課	課	課	課	課	課	課	課	課	耕地整理監督官(技手)
													開墾監督官
													技師
													技手
計	沖繩	鹿兒島	宮崎	大分	熊本	長崎	佐賀	福岡	高知	愛媛	香川		府縣名
	農林	農務	農務	農務	農務	農務	農務	農務	農務	農務	農務		課名
	課	課	課	課	課	課	課	課	課	課	課		耕地整理監督官(技手)
													開墾監督官
													技師
													技手
四三													
三四													
一一													

第二 耕地整理法

耕地整理法ハ明治三十二年三月法律第八十二號ヲ以テ制定セラレ翌明治三十三年一月十五日ヨリ施行セラレタリ法律施行ノ當
 初ニ於テハ耕地整理ト稱スルハ耕地ノ利用ヲ増進スル目的ヲ以テ其ノ所有者共同シテ土地ノ交換若ハ分合、區劃形狀ノ變更及
 道路、畦畔若ハ溝渠ノ變更廢置ヲ行フニ過キサリシカ實施ノ經驗ニ基キ漸次改正ヲ加ヘラレ明治四十二年四月法律第三十號ヲ

以テ根本的大改正ヲ加ヘラレタリ今其ノ改正ノ要點ヲ列記スレハ

- 一、舊法ニ於テハ農耕發展上主要ナル開墾、地目變換ヲ認メサリシモ新法ハ之ヲ目的事項中ニ加ヘ尙整理ノ結果生シタル工作物ノ維持管理ニ付新ニ規定スルトコアラタリ
- 二、舊法ニ於ケル耕地整理ハ單純ナル共同事業ナリシヲ新法ハ法人タル耕地整理組合トシテ權利義務ノ主體タルコトヲ得セシメタリ
- 三、舊法ニ於ケル耕地整理ノ發起ハ地區内土地ノ所有者數、面積、地價ノ各三分ノ二以上ノ同意アルコトノ條件ヲ要シタルモ新法ハ土地所有者數ニ於テハ二分ノ一以上ノ同意ヲ以テ足レリトシ面積、地價ニ於テハ各三分ノ二以上ノ同意ヲ以テ組合ノ設立ヲ許可シ得ルコトトナセリ
- 四、土地ノ強制編入ハ舊法ニ於テハ共同施行ニ之ヲ認メタルモ新法ニ於テハ共同施行ハ土地所有者全體ノ意思ノ合致ヲ要シ耕地整理組合ノミ強制編入ヲ許スコトトナセリ
- 五、耕地整理監督權ニ關シテハ舊法ハ農商務大臣ノミ之ヲ有シタルモ新法ハ之ヲ改メテ第一次ニ郡長、第二次ニ地方長官、第三次ニ主務大臣トシ地區ノ區域カ郡市若ハ數郡ニ涉リ又ハ市内ニ止ル場合ニ於テハ第一次ニ地方長官第二次ニ主務大臣トナセリ
- 六、舊法ニ於テハ耕地整理施行ノ認可權ハ主務大臣ニ屬シタルモ新法ハ整理施行又ハ組合設立ノ認可權ハ總テ之ヲ地方長官ニ屬スルコトトナセリ
- 七、地租ニ付テハ新舊法大差ナキモ新法ニ於テハ開墾又ハ地目變換カ地區總面積ノ五分ノ一以上ニ當ルトキハ現地價ニ依ラスシテ其ノ從前ノ地域ニ依リ地價ヲ修正シ開墾ニ在リテハ工事着手ノ年ヨリ二十年乃至三十年、地目變換ニ在リテハ工事完了ノ年ヨリ六年目ニ至リ修正地價ニ依リ地租ヲ徵收スルコトトナセリ又舊法ニ於テハ整理後國有地ノ増加シタル場合地區内ノ

第二 耕地整理法

總地價ヲ減スルコトナカリシカ新法ハ相當減スヘキ旨規定セリ

大正三年三月法律第三十二號ヲ以テ再ヒ大改正ヲ加ヘラレタリ今其ノ改正ノ要點ヲ列記スレハ

- 一、湖海ヲ埋立又ハ干拓シテ耕地ト爲ス事業ニ耕地整理法ヲ適用シ得ルコトトナセリ
- 二、從來耕地整理施行者又ハ耕地整理組合ノ組合員ハ土地所有者ニ限リタルモ登記シタル地上權、永小作權、土地賃借權ヲ有スル者ハ國有林野法若ハ官有地取扱規則ニ依ル豫約開墾者ハ土地所有者及賃貸人ノ同意ヲ得タルトキハ整理施行者又ハ耕地整理組合ノ組合員タルコトヲ得セシメ以テ事業ノ實施ニ便セリ

- 三、從來開墾又ハ地目變換カ地區總面積ノ五分ノ一以上ニ當ルトキハ開墾又ハ地目變換ヲ行ヒタル從前ノ地域ニ付全部地價ヲ修正シタルモ之ヲ改メテ五分ノ一ヲ超過スル面積ニ付テノミ地價ヲ修正スルコトトナセリ

大正八年四月法律第四十五號ヲ以テ更ニ改正ヲ加ヘラレタリ今其ノ改正ノ要點ヲ列記スレハ

- 一、耕地整理ノ事業トシテ行ヒ得ル事項ノ範圍ヲ擴張シ開墾、埋立、干拓等ヲ行フ場合ニ於テハ整理施行地ノ利用ニ必要ナル施設ヲモ耕地整理ノ事業トシテ遂行シ得ルコトトナセリ其ノ主タル働キハ移民ヲ招致シテ新ニ開墾事業ヲナス場合ヲ豫期シタルモノナリ
- 二、水面ノ埋立、干拓ヲ行フ場合ニ漁業權トノ調和解決ヲ計ル爲漁業權ニ對スル補償規定ヲ設ケ可成當事者間ノ紛議ヲ避ケムコトヲ期セリ

- 三、從來耕地整理組合聯合會ノ設置ヲ認メサリシモ斯塔テハ組合ト其ノ事業ノ一部ヲ共同シテ行ハムトスル場合ニ於テハ不便ナルヲ以テ耕地整理組合聯合會ナル法人ヲ設置シ得ル途ヲ啓ケリ

- 四、起債ノ最長期間ハ從來二十年ナリシヲ五十年ニ改メタリ耕地整理地價據置年期ハ從來二十年以上三十年以内ナリシヲ四十年ニ改メ、又耕地整理新開免租年期ハ從來埋立地、干拓地ハ五十年以内ナリシヲ六十年ニ改メ開拓地ハ十年以内ナリシヲ二

十年ニ改メタリ

昭和六年三月法律第二十九號法律第十五號抵當證券法附則並同年十月法律第六十八號ヲ以テ相當廣汎ノ改正ヲ加ヘラレタリ今此等改正ノ要點ヲ摘記スレハ

- 一、法律第二十九號ニ依ル改正ハ地租法ノ制定ニ伴フ耕地整理施行地ノ賃貸價格配賦ニ關スル規定ヲ主トシ其ノ他從來ノ地價ニ關スル規定ヲ賃貸價格ニ改メタルヲ從トシ且之ヲ機トシテ既ニ行ハレタル關係法律ノ改廢ニ基ク當然ノ改正ヲ行ヒ尙耕地整理ノ本質上當然定マルヘキ整理施行區域ニ關シ從來動モスレハ各地方ニ依リ寬嚴ノ差ヲ生シ或ハ諸般ノ事情ニ因リ眼界ヲ逸脱スルノ惧アリタルニ鑑ミ立法ノ主旨ニ於テハ毫モ異ルコトナキモ法ノ運用ヲ益適正ナラシムル爲明文ヲ以テ整理施行區域ニ一定ノ制限ヲ設ケタル等ナリ

- 二、法律第十五號抵當證券法附則ニ依ル改正ハ新ニ制定セラレタル抵當證券法施行ノ結果必要ヲ來シタル事項ニ付之ヲ爲シタルモノナリ

- 三、法律第六十八號ニ依ル改正ハ耕地整理法第七十九條ニ一項ヲ加ヘ一定ノ場合ニ組合長ハ地方長官ノ認可ヲ得テ滯納シタル組合費其ノ他ノ金錢ノ強制徴收ヲ直接ニ爲シ得ルコトニ改正シタルモノナリ

左ニ現行法ニ於ケル事業ノ目的、施行者、施行順序等ニ付要項ヲ示サン

明治三十二年三月法律第八二號	明治三十六年六月法律第一一號
同三十八年二月同第三一號	同四十二年四月同第三〇號
同四十四年四月同第四四號	大正三年三月同第三二號
大正八年四月同第四五號	昭和六年三月同第二九號
同十五年附則	同十年同第六八號改正

耕地整理ト稱スルハ土地ノ農業上ノ利用ヲ増進スル目的ヲ以テ左ノ各號ノ一ニ該當スル事項ヲ行フ事業ナリ

- (イ) 土地ノ交換、分合、開墾、地目變換其ノ他區劃形質ノ變更、湖海ノ埋立、干拓若ハ道路、堤塘、畦畔、溝渠、溜池等ノ變更廢置又ハ之ニ伴フ灌溉排水ニ關スル設備若ハ工事

二 耕地整理法

(ロ) 前號ノ事項施行ノ爲若ハ施行ノ結果必要ナル工作物ノ設置其ノ他ノ設備又ハ其ノ維持管理
 (ハ) 開墾又ハ湖海ノ埋立若ハ干拓ニ依ル耕地整理ニ附隨シテ行フ整理施行地ノ利用ニ關スル必要ナル工作物ノ設置其ノ他ノ
 施設

(ニ) 前三號ノ事項ニ關シ必要アルトキ國、府縣、市町村其ノ他公共團體ノ認許ヲ得テ行フ營造物ノ修繕
 二、事業ノ施行者

耕地整理事業ノ施行者ハ組合ヲ設立シテ事業ヲ施行スルモノ大部分ヲ占メ其ノ他數人ノ共同施行又ハ一人施行アリ組合ハ法人ニシテ尙一組合カ他ノ組合ト事業ノ一部ヲ共同シテ行ハントスル場合ニハ聯合會ヲ設置スルコトアリ聯合會モ亦法人ナリ

三、事業施行ノ順序

事業施行者ハ耕地整理組合ノ設立又ハ施行ニ對スル地方長官ノ認可ヲ受ケテ工事ニ着手シ工事完了後土地ノ交換分合即チ換地處分ヲ行ヒテ之ニ對スル地方長官ノ認可ヲ受ケ而シテ組合ナレハ解散ノ手續ヲ爲シ事業ヲ終了スルモノトス
 地方長官ハ此ノ事業ニ對シ直接ノ指導監督ヲ行フト共ニ之ヲ本省ニ報告シ本省ニ於テハ文書又ハ實地ニ付指導監督ヲ行ヒ以テ事業ノ健全ナル發達ヲ期シツツアリ
 北海道ノ耕地整理ニ付テハ特例ヲ設クルヲ得ルコトナリ居ルモ未タ之ヲ設クルニ至ラス

第三 技術員及事務員養成

耕地擴張改良事業ヲ行フニ當リテハ幾多ノ重要ナル技術上ノ知識及繁雜ナル事務上ノ知識ヲ傾注セサルヘカラサルカ故ニ之ニ從事スル者ヲ養成スル必要アリテ耕地整理講習ハ明治三十八年度ニ於テ大日本農會附屬私立東京高等農學校(後ニ東京農業大學ト改稱)ニ委託シテ必要ナル學科ヲ講習シ專門技術者ノ養成ヲ行ヒタルヲ初トシ翌年度ニ於テハ之ヲ擴張シテ右ノ外更ニ東京帝國大學農學部及私立攻玉社工學校ニ委託シテ之ヲ施行セリ私立攻玉社工學校ノ委託ハ明治三十九年度及同四十年年度ノ兩年度ニ限リ爾後廢止シタルモ農學部及東京農業大學ノ委託ハ引續キ毎年度之ヲ實行シテ今日ニ至レリ而シテ大正五年度以降ハ以上ノ外更ニ府縣農會、耕地整理ニ關スル地方團體等ニ委託シテ地方講習ヲ開催シ又昭和二年度ヨリハ帝國耕地協會ニ委託シ中央及地方ニ講習ヲ開催セリ現在實行中ノ要項ヲ示セハ左ノ如シ

一、東京帝國大學農學部ニ委託セルモノ
 本學ニ於ケル講習ハ第一種及第二種ニ區別シ第一種ハ東京帝國大學農學部在學者ニ對シ在學中ニ之ヲ行ヒ第二種ハ其ノ他ノ專門學校程度以上ノ農學科又ハ工業學校土木科卒業者ニ對シ一箇年ノ講習ヲ行ヒ何レモ技術員ノ養成ナリ

二、東京農業大學ニ委託セルモノ
 本學ニ於ケル講習ハ第三種ニシテ尋常小學校卒業程度ヲ以テ入學資格トスル修業年限五年以上ノ農業學校若ハ高等小學校卒業程度ヲ以テ入學資格トスル修業年限三年以上ノ農業學校卒業者、中學校卒業者又ハ之ト同等以上ノ學術技藝ヲ有スト認ムル者ニ對シ一箇年ノ講習ヲ行ヒ技術員ノ養成ナリ

三、帝國耕地協會ニ委託セルモノ
 帝國耕地協會ニ於ケル講習ハ長期ト短期トニ分チ主トシテ地方廳、耕地整理組合等ニ於テ實務ニ從事スル者ニ對シ技術並事務上必要ナル事項ヲ講習スルモノニシテ長期ハ三箇月短期ハ八日乃至十日トス

第四 耕地整理及土地改良獎勵費規則

耕地整理及土地改良ノ獎勵ニ付テハ當初府縣若ハ府縣農會等ニ於テ技術員ヲ設置シ設計及工事監督等ヲ補助指導シタルモノニシテ政府ニ於テ特ニ施設スルトコトナカリシカ明治三十九年度ニ於テ初メテ耕地整理及土地改良獎勵費規則ヲ設ケ耕地整理及

土地改良ノ施行ニ關スル調査、設計、工事監督ニ要スル府縣ノ設備費ニ對シ國庫補助ヲ行ヒテ其ノ施設ノ完成ヲ計レリ而シテ明治四十一年度ヨリ耕地整理事業中道路、堤塘、溝渠、橋梁、溜池ノ變更廢置又ハ灌溉排水ニ關スル設備若ハ工事ニ要スル費用ニ對スル府縣ノ補助金ニ對シ國庫補助ヲ爲スコトナリ爾後數回ノ改正ニ依リ事業獎勵ノ範圍益々擴張セラレテ今日ニ至レリ其ノ間重要ナル改正ノ行ハレタルハ明治四十三年三月、大正元年十月、大正四年三月ノ三回ナリ今其ノ主要ナル點ヲ舉ケムニ明治四十三年三月ノ改正ニ於テハ從來本規則ノ施行地ハ府縣ニ限ラレタルモ近年北海道ニ於テモ土地改良事業ノ發達ヲ見之カ調査設計工事監督等ノ費用ニ對シテモ府縣ト均シク補助金ヲ交付スルコトナリタリ大正元年十月ノ改正ハ工事費補助金ニ對スル國庫補助ノ範圍ヲ擴張シテ耕地整理事業中工事又ハ設備ニ要スル總テノ費用ニ對スル補助金ニ對シテモ補助シ得ルコトニ改メタリ大正四年三月ノ改正ハ從來耕地整理費補助金ハ耕地整理事業年度ト會計年度ト一致セサル爲會計年度ニ依リ補助金ヲ分割交付スルノ不便アリシニ依リ之カ不便ヲ避クル爲補助金ノ交付ニ關スル規程ヲ以テ特ニ交付期間ヲ定メタル場合ハ會計年度ニ依リ之ヲ分割スルヲ要セス其ノ年度ノ補助金ヲ以テ右期間内ニ行フ工事又ハ設備費ニ對シ交付スルヲ得ルノ途ヲ開キタリ

又大正十五年九月二十一日農第一一〇三號、昭和四年九月十一日農第一二二六七號、昭和五年四月二十一日農局第一〇八一號、農務局長通牒及同年十月二十三日農局第三三〇九號、同年十二月二十四日農第一七六二七號決議ヲ以テ耕地整理及土地改良ノ調査設計工事監督等ニ從事スル技術職員ノ俸給並旅費ニ對シ高率ノ補助金ヲ交付スルコトナレリ

大正十二年關東震災ヲ初トシ各地方ニ於ケル震災、水害、潮害等ニ依リ耕地ノ被害甚大ナルモノニ對シテハ之カ復舊ノ爲特ニ豫算ヲ要求シテ特別國庫補助金ヲ交付セリ

以上現行補助金種別ノ大要ハ左ノ如シ

一、道府縣耕地整理及土地改良ノ調査設計工事監督等ノ費用ニ對スル補助金

但シ特ニ指定シタル地方技術職員ノ俸給並旅費等ニ對スル高率補助金ヲ含ム
 二、耕地整理事業中府縣ニ於テ定メタル補助金交付ニ關スル規程ニ基キ其ノ工事又ハ設備ニ要スル費用ニ對シ府縣ノ交付スル補助金ニ對スル補助金
 三、震災其ノ他ノ災害耕地復舊ノ爲ニ要スル調査設計工事監督等ノ費用及災害耕地ノ復舊事業ニ對スル補助金
 府縣ニ於テ定メタル耕地整理補助金交付規程ニ基キ其ノ工事又ハ設備ニ要スル費用ニ對シ府縣ノ交付スル補助金交付標準及其ノ歩合ハ左ノ如シ（昭和六年末現在）

府縣	補助金交付標準	同上交付歩合
青森	(一) 道路、堤塘、橋梁、溝池ノ變更廢置、灌溉排水ニ關スル工事又ハ設備費ニ對シ (二) 其ノ他ノ工事費ニ對シテハ	百分ノ三十以内 百分ノ十五以内
岩手	(一) 灌溉排水ニ關スル主要工事及設備、湖海ノ埋立、干拓並災害復舊工事 (二) 土地改良ニ關スル主要工事及設備 開墾助成法ニ依リ助成金ノ交付ヲ受ケサル地區ニシテ工事ニ要シタル費用ニ對シ左ノ標準ニ依リ補助金ヲ交付ス	百分ノ三十以内 百分ノ十五以内
宮城	(一) 溜池工事費 (二) 陸道、揚水機並五町歩未満ノ開墾助成法第一條該當ノ事業 (三) 其ノ他ノ工事	百分ノ二十以内 百分ノ十五以内 百分ノ十以内
秋田	溜池、揚水機、用排水幹線、堰井、頭首工及其ノ附帶工事ノ新築、改築等ニシテ用排水ノ改良ニ依リテ受クヘキ耕地十町歩以上ヲ支配スルモノニシテ工事費金二千圓以上ヲ要スルモノニ對シ交付ス但シ地形ノ關係ニヨリ其ノ支配反別十町歩ニ達セサルモノ又ハ特別ノ事由アルモノハ此ノ限ニ非ス	十分ノ三以内 十分ノ五以内
山形	(一) 三十町歩以上ノ開田ヲ目的トスル開墾、埋立、干拓及地目變換ノ爲行フ左記工事ニ對シ工事費 (イ) 二千圓以上ノ溜池ノ新設又ハ改築 (ロ) 三十町歩以上ヲ支配スル灌溉排水路ノ變更廢置ニ關スル工事ニシテ二千圓以上ノモノ (ハ) 揚水機設置並其頭首工又ハ排水口ヨリ排水場ニ達スル灌溉工事 (二) 十町歩以上ノ開田ヲ目的トスル開墾、埋立、干拓及地目變換ノ爲前項各號ノ工事ヲ行ヒタルトキ (三) 五十町歩以上ノ開田以外ノ耕地整理ニシテ第一項各號ノ工事ヲ行ヒタルトキ	十分ノ三以内 十分ノ三以内

第四 耕地整理及土地改良獎勵費規則

長野	岐阜	静岡	愛知	三重
<ul style="list-style-type: none"> (一) 前號以外ノ工事設備ニ對シ其ノ費用 (二) 道路、堤塘、溝渠、溜池ノ變更廢置又ハ之ニ伴フ灌漑排水ニ關スル設備工事ニ對シ其ノ費用 (三) 開墾及開田ヲナス地目變更ヲ行フ部分ニ屬スル前號以外ノ工事ニ要スル費用 (四) 前二項以外ノ設備又ハ工事ニ要スル費用 	<ul style="list-style-type: none"> (一) 前各項ノ補助金ハ特別ノ事情アルモノノ外一地區ノ面積五町歩以上ノモノニアラサレハ交付セズ (二) 十町歩以上ノ地區ニ對シ整理事業ノ一部トシテ施行スル道路、堤塘、溝渠、橋梁、溜池ノ變更廢置又ハ灌漑排水ニ關スル設備若ハ工事ニ對シ其ノ費用 (三) 但シ耕地整理法第三十條第四項ノ告示前不可抗力ニヨル破損復舊工事ニシテ特ニ補助ノ必要アリト認メタルトキハ十分ノ五以内ヲ補助ス (四) 十町歩以上ノ開墾開田ヲナス地目變更ヲ行フモノニハ前項ノ補助金ヲ増加交付スルコトアルヘシ (五) 十町歩未満ノモノ又ハ第一項ニ記載スル以外ノモノト雖モ地區ノ狀況ニ依リ知事ニ於テ必要ト認ムルトキハ特ニ補助金ヲ交付スルコトアルヘシ 	<ul style="list-style-type: none"> (一) 開墾助成法ニ依リ助成金ノ交付ヲ受ケサル地區ニ對シ左ノ區別ニ依リ交付ス (二) 耕地整理事業中、工事又ハ設備ニ要シタル費用 (三) 浸水面積五町歩以上ノ河川ノ變更又ハ災害其ノ他避ケヘカラサル事由ニ因リ更ニ施行スル前號ノ工事並設備ニ要シタル費用 (四) 一町歩以上五町歩未満ノ開墾、湖海ノ埋立若ハ干拓又ハ開田ニ對シ (五) 一、田トナス場合ニハ一段歩當金拾圓以内 (六) 二、畑トナス場合ニハ一段歩當金五圓以内 	<ul style="list-style-type: none"> (一) 道路(重要道路ニシテ之ニ附帶スル橋梁、溝渠、暗渠等ヲ含ム)水路(主要水路ニシテ之ニ附帶スル堤塘護岸段落制水堰堤等ヲ含ム)堤塘、溝渠、橋梁(平均方三坪以上ノ工費三百圓以上)種類(平均方三坪以上ニシテ其工費三百圓以上ノモノ)溜池(支配段別五町歩以上)變更廢置又ハ灌漑排水ニ關スル設備及溜池、揚水機以外ノ水源工事(支配段別五町歩以上) (二) 揚水機及其ノ基礎工事(支配段別五町歩以上ノモノ) (三) 前項ノ事業ニシテ工事中天災ニヨリ既成部分ニ破損ヲ生シ復舊工事ヲ爲スニ當リ其ノ災害ノ程度特別補助ノ必要アリト認メタルモノニ限リ其ノ費用 (四) 災害ノ程度甚大ニシテ多額ノ工費ヲ要シ負擔ニ堪ヘ難シト認ムル時ハ特ニ補助率ヲ増加スルコトアルヘシ (五) 三十町歩以上ノ地區ニ於ケル(土地ノ狀況ニヨリ三十町歩未満ト雖モ補助スルコトアルヘシ)道路、河川ノ附替、灌漑 	<ul style="list-style-type: none"> (一) 用排水機、堰堤及樋管其ノ他特ニ必要ト認メタル工事ニ對シ其ノ費用 (二) 耕地擴張事業ヲ獎勵スル爲一反歩以上ノ土地ノ開墾、開拓、埋立又ハ干拓ヲ爲シタル者ニ對シ工事費豫算ノ二分ノ一以内ノ範圍ニ於テ (三) 田ト爲シタル者ニ付テハ一反歩拾五圓以内 (四) 畑ト爲シタル者ニ付テハ一反歩拾圓以内 (五) 但シ第一項ニ依リ補助金ヲ交付スル工事ニ對シテハ交付セズ (六) 各一箇所費用金五百圓以上ノモノニ限リ其ノ精算額 (七) 五町歩以上ノモノニ限リ前號ノ工事又ハ設備費ニ對シ精算額 (八) 五畝歩以上五町歩未満ノ開墾、埋立、干拓及開田ヲ目的トスル地目變更ヲ行フモノニハ其ノ面積ニ對シ前二號ノ外左ノ通り増加交付ス (九) 田ト爲シタルモノニ對シ一段歩ニ付二十圓以内 (十) 畑ト爲シタルモノニ對シ一段歩ニ付十五圓以内 (十一) 本號ノ補助金ハ工事費ノ二分ノ一以内トス (十二) 開墾助成法ノ適用ヲ受ケル事業ニ對シテハ其ノ費用 (十三) 前號以外ノ事業ニ對シテハ其ノ費用 (十四) 一町歩以上五町歩未満ノ開墾、埋立、干拓、荒地復舊及開田ヲ目的トスル地目變更ニ對スル工事並設備費 (十五) 前號以外ノ設備又ハ工事費 (十六) 灌漑排水ニ關スル設備又ハ工事ヲ行フ土地改良事業ニシテ其ノ費用二千圓以上ノモノ (十七) 溜池、揚水用井堰、主要道路、其ノ他水源又ハ排水ニ關スル特殊工事及設備カ地目變換、開墾、埋立、干拓ニヨリ開田ヲ目的トナスモノニ在リテハ其ノ費用 (十八) 前號以外ノモノニハ其ノ費用 (十九) (イ) 天災地變ニ因リ荒廢ニ歸シタル土地ノ復舊工事費 (二十) (ロ) 前項ニ附帶スル溜池、揚水機、井堰、主要水路其ノ他ノ水源又ハ排水ニ關スル工事及設備費 (二十一) 毎事業年度ニ於テ支出シタル工事費決算額ニ對シ (二十二) 工事施行中天災其ノ他不測ノ障礙ニ依ル復舊工事費ニ對シテハ事業ノ遂行困難ナルモノニ限リ其ノ費用ニ對シ (二十三) 耕地整理工事又ハ設備
十分ノ三以内 百分ノ三十以内 百分ノ十五以内 百分ノ五以内	十分ノ三五以内	三分ノ一以内 二分ノ一以内	十分ノ五以内 十分ノ三以内 十分ノ五以内	二分ノ一以内 百分ノ三十以内 百分ノ十五以内 百分ノ五以内

滋賀	京都	大阪	兵庫	奈良	和歌山
<ul style="list-style-type: none"> (一) 用排水機、堰堤及樋管其ノ他特ニ必要ト認メタル工事ニ對シ其ノ費用 (二) 耕地擴張事業ヲ獎勵スル爲一反歩以上ノ土地ノ開墾、開拓、埋立又ハ干拓ヲ爲シタル者ニ對シ工事費豫算ノ二分ノ一以内ノ範圍ニ於テ (三) 田ト爲シタル者ニ付テハ一反歩拾五圓以内 (四) 畑ト爲シタル者ニ付テハ一反歩拾圓以内 (五) 但シ第一項ニ依リ補助金ヲ交付スル工事ニ對シテハ交付セズ (六) 各一箇所費用金五百圓以上ノモノニ限リ其ノ精算額 (七) 五町歩以上ノモノニ限リ前號ノ工事又ハ設備費ニ對シ精算額 (八) 五畝歩以上五町歩未満ノ開墾、埋立、干拓及開田ヲ目的トスル地目變更ヲ行フモノニハ其ノ面積ニ對シ前二號ノ外左ノ通り増加交付ス (九) 田ト爲シタルモノニ對シ一段歩ニ付二十圓以内 (十) 畑ト爲シタルモノニ對シ一段歩ニ付十五圓以内 (十一) 本號ノ補助金ハ工事費ノ二分ノ一以内トス (十二) 開墾助成法ノ適用ヲ受ケル事業ニ對シテハ其ノ費用 (十三) 前號以外ノ事業ニ對シテハ其ノ費用 (十四) 一町歩以上五町歩未満ノ開墾、埋立、干拓、荒地復舊及開田ヲ目的トスル地目變更ニ對スル工事並設備費 (十五) 前號以外ノ設備又ハ工事費 (十六) 灌漑排水ニ關スル設備又ハ工事ヲ行フ土地改良事業ニシテ其ノ費用二千圓以上ノモノ (十七) 溜池、揚水用井堰、主要道路、其ノ他水源又ハ排水ニ關スル特殊工事及設備カ地目變換、開墾、埋立、干拓ニヨリ開田ヲ目的トナスモノニ在リテハ其ノ費用 (十八) 前號以外ノモノニハ其ノ費用 (十九) (イ) 天災地變ニ因リ荒廢ニ歸シタル土地ノ復舊工事費 (二十) (ロ) 前項ニ附帶スル溜池、揚水機、井堰、主要水路其ノ他ノ水源又ハ排水ニ關スル工事及設備費 (二十一) 毎事業年度ニ於テ支出シタル工事費決算額ニ對シ (二十二) 工事施行中天災其ノ他不測ノ障礙ニ依ル復舊工事費ニ對シテハ事業ノ遂行困難ナルモノニ限リ其ノ費用ニ對シ (二十三) 耕地整理工事又ハ設備 	<ul style="list-style-type: none"> (一) 用排水機、堰堤及樋管其ノ他特ニ必要ト認メタル工事ニ對シ其ノ費用 (二) 耕地擴張事業ヲ獎勵スル爲一反歩以上ノ土地ノ開墾、開拓、埋立又ハ干拓ヲ爲シタル者ニ對シ工事費豫算ノ二分ノ一以内ノ範圍ニ於テ (三) 田ト爲シタル者ニ付テハ一反歩拾五圓以内 (四) 畑ト爲シタル者ニ付テハ一反歩拾圓以内 (五) 但シ第一項ニ依リ補助金ヲ交付スル工事ニ對シテハ交付セズ (六) 各一箇所費用金五百圓以上ノモノニ限リ其ノ精算額 (七) 五町歩以上ノモノニ限リ前號ノ工事又ハ設備費ニ對シ精算額 (八) 五畝歩以上五町歩未満ノ開墾、埋立、干拓及開田ヲ目的トスル地目變更ヲ行フモノニハ其ノ面積ニ對シ前二號ノ外左ノ通り増加交付ス (九) 田ト爲シタルモノニ對シ一段歩ニ付二十圓以内 (十) 畑ト爲シタルモノニ對シ一段歩ニ付十五圓以内 (十一) 本號ノ補助金ハ工事費ノ二分ノ一以内トス (十二) 開墾助成法ノ適用ヲ受ケル事業ニ對シテハ其ノ費用 (十三) 前號以外ノ事業ニ對シテハ其ノ費用 (十四) 一町歩以上五町歩未満ノ開墾、埋立、干拓、荒地復舊及開田ヲ目的トスル地目變更ニ對スル工事並設備費 (十五) 前號以外ノ設備又ハ工事費 (十六) 灌漑排水ニ關スル設備又ハ工事ヲ行フ土地改良事業ニシテ其ノ費用二千圓以上ノモノ (十七) 溜池、揚水用井堰、主要道路、其ノ他水源又ハ排水ニ關スル特殊工事及設備カ地目變換、開墾、埋立、干拓ニヨリ開田ヲ目的トナスモノニ在リテハ其ノ費用 (十八) 前號以外ノモノニハ其ノ費用 (十九) (イ) 天災地變ニ因リ荒廢ニ歸シタル土地ノ復舊工事費 (二十) (ロ) 前項ニ附帶スル溜池、揚水機、井堰、主要水路其ノ他ノ水源又ハ排水ニ關スル工事及設備費 (二十一) 毎事業年度ニ於テ支出シタル工事費決算額ニ對シ (二十二) 工事施行中天災其ノ他不測ノ障礙ニ依ル復舊工事費ニ對シテハ事業ノ遂行困難ナルモノニ限リ其ノ費用ニ對シ (二十三) 耕地整理工事又ハ設備 	<ul style="list-style-type: none"> (一) 用排水機、堰堤及樋管其ノ他特ニ必要ト認メタル工事ニ對シ其ノ費用 (二) 耕地擴張事業ヲ獎勵スル爲一反歩以上ノ土地ノ開墾、開拓、埋立又ハ干拓ヲ爲シタル者ニ對シ工事費豫算ノ二分ノ一以内ノ範圍ニ於テ (三) 田ト爲シタル者ニ付テハ一反歩拾五圓以内 (四) 畑ト爲シタル者ニ付テハ一反歩拾圓以内 (五) 但シ第一項ニ依リ補助金ヲ交付スル工事ニ對シテハ交付セズ (六) 各一箇所費用金五百圓以上ノモノニ限リ其ノ精算額 (七) 五町歩以上ノモノニ限リ前號ノ工事又ハ設備費ニ對シ精算額 (八) 五畝歩以上五町歩未満ノ開墾、埋立、干拓及開田ヲ目的トスル地目變更ヲ行フモノニハ其ノ面積ニ對シ前二號ノ外左ノ通り増加交付ス (九) 田ト爲シタルモノニ對シ一段歩ニ付二十圓以内 (十) 畑ト爲シタルモノニ對シ一段歩ニ付十五圓以内 (十一) 本號ノ補助金ハ工事費ノ二分ノ一以内トス (十二) 開墾助成法ノ適用ヲ受ケル事業ニ對シテハ其ノ費用 (十三) 前號以外ノ事業ニ對シテハ其ノ費用 (十四) 一町歩以上五町歩未満ノ開墾、埋立、干拓、荒地復舊及開田ヲ目的トスル地目變更ニ對スル工事並設備費 (十五) 前號以外ノ設備又ハ工事費 (十六) 灌漑排水ニ關スル設備又ハ工事ヲ行フ土地改良事業ニシテ其ノ費用二千圓以上ノモノ (十七) 溜池、揚水用井堰、主要道路、其ノ他水源又ハ排水ニ關スル特殊工事及設備カ地目變換、開墾、埋立、干拓ニヨリ開田ヲ目的トナスモノニ在リテハ其ノ費用 (十八) 前號以外ノモノニハ其ノ費用 (十九) (イ) 天災地變ニ因リ荒廢ニ歸シタル土地ノ復舊工事費 (二十) (ロ) 前項ニ附帶スル溜池、揚水機、井堰、主要水路其ノ他ノ水源又ハ排水ニ關スル工事及設備費 (二十一) 毎事業年度ニ於テ支出シタル工事費決算額ニ對シ (二十二) 工事施行中天災其ノ他不測ノ障礙ニ依ル復舊工事費ニ對シテハ事業ノ遂行困難ナルモノニ限リ其ノ費用ニ對シ (二十三) 耕地整理工事又ハ設備 	<ul style="list-style-type: none"> (一) 用排水機、堰堤及樋管其ノ他特ニ必要ト認メタル工事ニ對シ其ノ費用 (二) 耕地擴張事業ヲ獎勵スル爲一反歩以上ノ土地ノ開墾、開拓、埋立又ハ干拓ヲ爲シタル者ニ對シ工事費豫算ノ二分ノ一以内ノ範圍ニ於テ (三) 田ト爲シタル者ニ付テハ一反歩拾五圓以内 (四) 畑ト爲シタル者ニ付テハ一反歩拾圓以内 (五) 但シ第一項ニ依リ補助金ヲ交付スル工事ニ對シテハ交付セズ (六) 各一箇所費用金五百圓以上ノモノニ限リ其ノ精算額 (七) 五町歩以上ノモノニ限リ前號ノ工事又ハ設備費ニ對シ精算額 (八) 五畝歩以上五町歩未満ノ開墾、埋立、干拓及開田ヲ目的トスル地目變更ヲ行フモノニハ其ノ面積ニ對シ前二號ノ外左ノ通り増加交付ス (九) 田ト爲シタルモノニ對シ一段歩ニ付二十圓以内 (十) 畑ト爲シタルモノニ對シ一段歩ニ付十五圓以内 (十一) 本號ノ補助金ハ工事費ノ二分ノ一以内トス (十二) 開墾助成法ノ適用ヲ受ケル事業ニ對シテハ其ノ費用 (十三) 前號以外ノ事業ニ對シテハ其ノ費用 (十四) 一町歩以上五町歩未満ノ開墾、埋立、干拓、荒地復舊及開田ヲ目的トスル地目變更ニ對スル工事並設備費 (十五) 前號以外ノ設備又ハ工事費 (十六) 灌漑排水ニ關スル設備又ハ工事ヲ行フ土地改良事業ニシテ其ノ費用二千圓以上ノモノ (十七) 溜池、揚水用井堰、主要道路、其ノ他水源又ハ排水ニ關スル特殊工事及設備カ地目變換、開墾、埋立、干拓ニヨリ開田ヲ目的トナスモノニ在リテハ其ノ費用 (十八) 前號以外ノモノニハ其ノ費用 (十九) (イ) 天災地變ニ因リ荒廢ニ歸シタル土地ノ復舊工事費 (二十) (ロ) 前項ニ附帶スル溜池、揚水機、井堰、主要水路其ノ他ノ水源又ハ排水ニ關スル工事及設備費 (二十一) 毎事業年度ニ於テ支出シタル工事費決算額ニ對シ (二十二) 工事施行中天災其ノ他不測ノ障礙ニ依ル復舊工事費ニ對シテハ事業ノ遂行困難ナルモノニ限リ其ノ費用ニ對シ (二十三) 耕地整理工事又ハ設備 	<ul style="list-style-type: none"> (一) 用排水機、堰堤及樋管其ノ他特ニ必要ト認メタル工事ニ對シ其ノ費用 (二) 耕地擴張事業ヲ獎勵スル爲一反歩以上ノ土地ノ開墾、開拓、埋立又ハ干拓ヲ爲シタル者ニ對シ工事費豫算ノ二分ノ一以内ノ範圍ニ於テ (三) 田ト爲シタル者ニ付テハ一反歩拾五圓以内 (四) 畑ト爲シタル者ニ付テハ一反歩拾圓以内 (五) 但シ第一項ニ依リ補助金ヲ交付スル工事ニ對シテハ交付セズ (六) 各一箇所費用金五百圓以上ノモノニ限リ其ノ精算額 (七) 五町歩以上ノモノニ限リ前號ノ工事又ハ設備費ニ對シ精算額 (八) 五畝歩以上五町歩未満ノ開墾、埋立、干拓及開田ヲ目的トスル地目變更ヲ行フモノニハ其ノ面積ニ對シ前二號ノ外左ノ通り増加交付ス (九) 田ト爲シタルモノニ對シ一段歩ニ付二十圓以内 (十) 畑ト爲シタルモノニ對シ一段歩ニ付十五圓以内 (十一) 本號ノ補助金ハ工事費ノ二分ノ一以内トス (十二) 開墾助成法ノ適用ヲ受ケル事業ニ對シテハ其ノ費用 (十三) 前號以外ノ事業ニ對シテハ其ノ費用 (十四) 一町歩以上五町歩未満ノ開墾、埋立、干拓、荒地復舊及開田ヲ目的トスル地目變更ニ對スル工事並設備費 (十五) 前號以外ノ設備又ハ工事費 (十六) 灌漑排水ニ關スル設備又ハ工事ヲ行フ土地改良事業ニシテ其ノ費用二千圓以上ノモノ (十七) 溜池、揚水用井堰、主要道路、其ノ他水源又ハ排水ニ關スル特殊工事及設備カ地目變換、開墾、埋立、干拓ニヨリ開田ヲ目的トナスモノニ在リテハ其ノ費用 (十八) 前號以外ノモノニハ其ノ費用 (十九) (イ) 天災地變ニ因リ荒廢ニ歸シタル土地ノ復舊工事費 (二十) (ロ) 前項ニ附帶スル溜池、揚水機、井堰、主要水路其ノ他ノ水源又ハ排水ニ關スル工事及設備費 (二十一) 毎事業年度ニ於テ支出シタル工事費決算額ニ對シ (二十二) 工事施行中天災其ノ他不測ノ障礙ニ依ル復舊工事費ニ對シテハ事業ノ遂行困難ナルモノニ限リ其ノ費用ニ對シ (二十三) 耕地整理工事又ハ設備 	<ul style="list-style-type: none"> (一) 用排水機、堰堤及樋管其ノ他特ニ必要ト認メタル工事ニ對シ其ノ費用 (二) 耕地擴張事業ヲ獎勵スル爲一反歩以上ノ土地ノ開墾、開拓、埋立又ハ干拓ヲ爲シタル者ニ對シ工事費豫算ノ二分ノ一以内ノ範圍ニ於テ (三) 田ト爲シタル者ニ付テハ一反歩拾五圓以内 (四) 畑ト爲シタル者ニ付テハ一反歩拾圓以内 (五) 但シ第一項ニ依リ補助金ヲ交付スル工事ニ對シテハ交付セズ (六) 各一箇所費用金五百圓以上ノモノニ限リ其ノ精算額 (七) 五町歩以上ノモノニ限リ前號ノ工事又ハ設備費ニ對シ精算額 (八) 五畝歩以上五町歩未満ノ開墾、埋立、干拓及開田ヲ目的トスル地目變更ヲ行フモノニハ其ノ面積ニ對シ前二號ノ外左ノ通り増加交付ス (九) 田ト爲シタルモノニ對シ一段歩ニ付二十圓以内 (十) 畑ト爲シタルモノニ對シ一段歩ニ付十五圓以内 (十一) 本號ノ補助金ハ工事費ノ二分ノ一以内トス (十二) 開墾助成法ノ適用ヲ受ケル事業ニ對シテハ其ノ費用 (十三) 前號以外ノ事業ニ對シテハ其ノ費用 (十四) 一町歩以上五町歩未満ノ開墾、埋立、干拓、荒地復舊及開田ヲ目的トスル地目變更ニ對スル工事並設備費 (十五) 前號以外ノ設備又ハ工事費 (十六) 灌漑排水ニ關スル設備又ハ工事ヲ行フ土地改良事業ニシテ其ノ費用二千圓以上ノモノ (十七) 溜池、揚水用井堰、主要道路、其ノ他水源又ハ排水ニ關スル特殊工事及設備カ地目變換、開墾、埋立、干拓ニヨリ開田ヲ目的トナスモノニ在リテハ其ノ費用 (十八) 前號以外ノモノニハ其ノ費用 (十九) (イ) 天災地變ニ因リ荒廢ニ歸シタル土地ノ復舊工事費 (二十) (ロ) 前項ニ附帶スル溜池、揚水機、井堰、主要水路其ノ他ノ水源又ハ排水ニ關スル工事及設備費 (二十一) 毎事業年度ニ於テ支出シタル工事費決算額ニ對シ (二十二) 工事施行中天災其ノ他不測ノ障礙ニ依ル復舊工事費ニ對シテハ事業ノ遂行困難ナルモノニ限リ其ノ費用ニ對シ (二十三) 耕地整理工事又ハ設備
二分ノ一以内 百分ノ三十以内 百分ノ十五以内 百分ノ五以内	十分ノ二以内 十分ノ一以内 百分ノ五以内 百分ノ二十以内 百分ノ二十五以内 百分ノ五十以内 百分ノ二十以内	十分ノ二以内 十分ノ一以内 百分ノ五以内 百分ノ二十以内 百分ノ二十五以内 百分ノ五十以内 百分ノ二十以内	十分ノ二以内 十分ノ一以内 百分ノ五以内 百分ノ二十以内 百分ノ二十五以内 百分ノ五十以内 百分ノ二十以内	十分ノ二以内 十分ノ一以内 百分ノ五以内 百分ノ二十以内 百分ノ二十五以内 百分ノ五十以内 百分ノ二十以内	十分ノ二以内 十分ノ一以内 百分ノ五以内 百分ノ二十以内 百分ノ二十五以内 百分ノ五十以内 百分ノ二十以内

第四 耕地整理及土地改良獎勵費規則

佐賀	(一) 十町歩以上(土地ノ情况ニヨリ十町歩未滿ナルモノ)ノ開墾、湖海ノ埋立干拓及開田ヲナス地目變換ヲ行フモノニテ其ノ部分ニ屬スル工事又ハ設備ニ對シ其ノ費用 (二) 前號以外ノ設備工事ニ對シ其ノ費用 (三) 市町村水利組合若ハ共同事業トシテ縣令第七十九號溜池、樋管、水路工事設計及監督規程ニ依リ行フ總費額一千圓以上ノ灌溉排水ニ關スル設備及工事並之ニ伴フ必要ナル工作物ノ新設變更 (四) 災害其ノ他特別ノ事由アルモノニ對シテハ前各號ノ補助率ヲ增加スルコトアルヘシ	十分ノ三以内 十分ノ二以内 十分ノ二以内
長崎	(一) 耕地整理事業中支出シタル工事費 (二) 農業水利ノ施設ヲ獎勵スル爲メ地下水利用ノ施設又ハ揚水機ノ設備ヲ爲ス者ニ其ノ費用 (三) 前二項ノ補助金ハ開墾助成法ニ依リ補助金ヲ交付スルモノニ對シテハ交付セス	十分ノ二以内 三分ノ一以内
熊本	(一) 開墾助成法ノ適用ヲ受ケケル部分ニ對シ其ノ費用ニ對シ (二) 災害復舊工事又ハ不測ノ障害ニ依リ工事困難ニ陥リタルモノニシテ知事ニ於テ必要ト認メタル場合ハ前條ノ規定ニヨリ其ノ費用ニ對シ	百分ノ二十以内 百分ノ五十以内 百分ノ二十以内
大分	(一) 五町歩以上ノ耕地整理ノ工事若ハ設備ニ要シタル費用ニシテ開墾助成ノ適用ナキ場合ニ限り交付ス 但シ五町歩以上ノ非助成事業ヲ併セ行フトキハ其ノ非助成部分ニ補助ス (二) 災害復舊事業ニ對シテハ面積五町歩未滿ナルカ又ハ開墾助成法ノ適用アル場合ト雖補助スルコトアルヘシ 補助率ハ百分ノ五十迄増額ヲナスコトヲ得	百分ノ二十以内 百分ノ五十以内 百分ノ二十以内
宮崎	補助事項ナシ	
鹿兒島	耕地整理事業ノ爲メ支出シタル工事費段當六十圓以上ヲ要スルモノニ對シ其ノ費用	十分ノ二以内
沖繩	開墾助成法ニ依リ助成金ノ交付ヲ受ケケル地區ニ對シ左ノ標準ニ依リ補助金ヲ交付ス 五町歩(土地ノ狀況ニ依リ五町歩未滿)以上ノ耕地整理工事及面積五町歩以上ヲ支配スル灌溉、排水、道路ノ新設、改廢並其ノ附帶工事	五分ノ一以内

第五事業資金

一 關係銀行法ノ要旨

(イ) 日本勸業銀行

(一) 有抵當貸付ノ場合

- 一 五十箇年以内ニ於テ年賦償還ノ方法ニ依リ不動産ヲ抵當トシテ貸付ヲ爲スコト
- 一 拂込資本金及積立金總高ノ二倍ニ相當スル金額ヲ限リ不動産ヲ抵當トシ五箇年以内ノ定期償還貸付ヲ爲スコトヲ得ルコト(同銀行法第十四條參照)

(二) 無抵當貸付ノ場合

- 一 府縣市町村其ノ他法律ヲ以テ組織セル公共團體ニ貸付ヲ爲ス場合ニ於テ抵當ヲ徵セサルコトヲ得ルコト
- 一 耕地整理法ニ依リ耕地整理ヲ施行スル場合ニ於テ耕地整理組合若ハ其ノ聯合會ヨリ借用ヲ申出タルトキ又ハ共同施行者カ連帶責任ヲ以テ借用ヲ申出タルトキハ抵當ヲ徵セスシテ定期償還貸付又ハ年賦償還貸付ヲ爲スコトヲ得ルコト
- 一 十人以上ノ農業者、工業者又ハ漁業者申合セ連帶責任ヲ以テ借用ヲ申出タルトキハ其ノ信用ノ確實ナルモノニ限リ五箇年以内ニ於テ定期償還ノ方法ニ依リ又ハ十箇年以内ニ於テ年賦償還ノ方法ニ依リ無抵當貸付ヲ爲スコト(同銀行法第十五條參照)

(ロ) 農工銀行

(一) 有抵當貸付ノ場合

- 一 五十箇年以内ニ於テ年賦償還ノ方法ニ依リ不動産ヲ抵當トシテ貸付ヲナスコト

第五 耕地整理事業資金

- 一 拂込資本金額及積立金總高ノ二倍ニ相當スル金額ヲ限リ不動産トシテ五箇年以内ノ定期償還貸付ヲ爲スコト
- (二) 無抵當貸付ノ場合
 - 一 府縣市町村又ハ法律ヲ以テ組織セル公共團體ニ對シ無抵當ニテ貸付ヲ爲スコト
 - 一 耕地整理法ニ依リ耕地整理ヲ施行スル場合ニ於テ耕地整理組合若ハ其ノ聯合會ヨリ借用ヲ申出タルトキ又ハ共同施行者カ連帶責任ヲ以テ借用ヲ申出タルトキハ無抵當ニテ年賦償還、定期償還ノ貸付ヲ爲スコト
 - 一 十人以上ノ農業者、工業者又ハ漁業者申合セ連帶責任ヲ以テ借用ヲ申出タルトキハ其ノ信用ノ確實ナルモノニ限リ五箇年以内ニ於テ定期償還ノ方法ニ依リ又ハ十箇年以内ニ於テ年賦償還ノ方法ニ依リ無抵當貸付ヲ爲スコト(同銀行法第六條參照)

(ハ) 北海道拓殖銀行

(一) 有抵當貸付ノ場合

- 一 五十箇年以内ニ於テ年賦償還ノ方法ニ依リ不動産ヲ抵當トスル貸付ヲナスコト
- 一 五箇年以内ニ於テ定期償還ノ方法ニ依リ不動産ヲ抵當トスル貸付ヲナスコト(同銀行法第七條參照)

(二) 無抵當貸付ノ場合

- 一 北海道ニ於ケル市又ハ法律ニ依リ組織スル北海道若ハ樺太ノ公共團體ニ對シ北海道拓殖銀行ハ無擔保ニテ年賦若ハ定期償還ノ方法ニ依リ貸付ヲ爲スコトヲ得ルコト
- 一 耕地整理法ニ依リ耕地整理ヲ施行スル場合ニ於テ耕地整理組合若ハ其ノ聯合會ヨリ借用ヲ申出タルトキ又ハ共同施行者カ連帶責任ヲ以テ借用ヲ申出タルトキハ年賦若ハ定期償還ノ方法ニ依リ無抵當貸付ヲ爲スコトヲ得ルコト
- 一 十人以上ノ農業者、工業者又ハ漁業者申合セ連帶責任ヲ以テ借用ヲ申出タルトキハ其ノ信用ノ確實ナルモノニ限リ五

箇年以内ニ於テ定期償還ノ方法ニ依リ又ハ十箇年以内ニ於テ年賦償還ノ方法ニ依リ無抵當貸付ヲ爲スコトヲ得ルコト
(同銀行法第八條參照)

二 低利資金

耕地整理事業ニ供給スル低利資金ハ明治四十三年度ヨリ毎年度大(正三年度除ク)大藏省預金部(預金部普通地方資金資付規程

ニ依ル)ヨリ日本勸業銀行又ハ府縣農工銀行ヲ通シテ貸付ス要領左ノ如シ

(イ) 資金ノ供給ヲ受クヘキ者

- (一) 耕地整理組合
- (二) 耕地整理組合聯合會
- (三) 耕地整理共同施行者
- (四) 道府縣市町村及市町村組合(耕地整理施行又ハ助成スルモノ)(單獨一人施行者ニハ本資金ノ融通ナシ)
- (ロ) 資金ノ供給ヲ受クヘキ者ノ具有スヘキ資格
 - (一) 財務ノ整理良好ナルモノ
 - (二) 事業ノ計畫及償還ノ見込確實ナルモノ

(ハ) 貸付利率

四分八厘

(ニ) 償還年限

- (一) 年賦二十箇年(据置期間共)以内但シ特ニ必要アリト認めタルモノニ付テハ三十箇年(据置期間共)以内

第五 耕地整理事業資金

(二) 定期五年以内

三 逓信省簡易生命保險積立金

昭和二年度ヨリ逓信省簡易生命保險積立金ヲ耕地擴張改良事業ニモ運用スルコトナレリ現在ニ於ケル其ノ貸付要領左ノ如シ

(イ) 資金ノ供給ヲ受クヘキ者

(一) 耕地整理事業(耕地整理法ニ依リ地方自治團體又ハ耕地整理組合ノ行フ事業尙開墾助成法又ハ公有水面埋立法ニ依リ地方自治團體ノ行フ耕地改良擴張事業ヲモ含ム)

(二) 前項事業ノ爲借入レタル舊債ノ償還

(三) 國內移住獎勵補助資金(國內開墾地移住獎勵ノ爲地方自治團體カ開墾地移住者ニ對シ其ノ旅費、農具購入費及住宅又ハ共同建物ノ建設ニ必要ナル費用ノ補助ヲ爲スニ要スル資金)

尙此ノ外地方自治團體ノ行フ水利事業、土木事業等ニ對シテモ供給セリ

(ロ) 貸付利率

年六分二厘

(ハ) 償還年限

(一) 年賦償還 二十五年以内(外ニ据置期間五年以内ヲ設クルコトヲ得)

(二) 半年賦償還 二十五年以内(外ニ据置期間五年以内ヲ設クルコトヲ得)

(三) 定期償還 五年以内

四 普通資金

耕地整理事業資金ハ以上ノ資金供給ヲ以テ十分ナリトセス尙日本勸業銀行、府縣農工銀行及地方普通銀行其ノ他ノ金融機關ヨリ融通ヲ受ケ昭和元年度ヨリハ生命保險會社ノ資金ヲ耕地整理事業ニ融通スルノ途ヲ開カレタリ今日日本勸業銀行ノ普通資金貸付ニ關スル要領ヲ示セハ左ノ如シ

(一) 利率 年賦貸付据置、年賦期間共年七分一厘

定期貸付 五箇年以内 七分一厘

年賦貸付 五十箇年以内

(二) 償還期間 定期貸付 五箇年以内

五 耕地整理組合ノ債券發行

昭和二年度ヨリ耕地整理組合ノ起債方法ノ一トシテ債券發行ヲ認メタリ

六 失業救濟農山漁村臨時對策低利資金

失業救濟產業振興應急對策トシテ農山漁村ニ於テ臨時ニ企畫スヘキ事業尠カラサルモ開墾及耕地ノ改良、林道ノ開鑿、桑園ノ改植、舟溜、舟揚場ノ修築、牧野整備並副業ニ關スル施設等ハ事業遂行ノ結果收益ヲ齎シ地方産業ノ振興ニ資スル所大ナルモノナルヲ以テ政府ハ昭和五年度ニ於テ大藏省預金部ヨリ低利資金ヲ融通シテ事業ノ促進ヲ圖レリ

本對策ニ於テハ總テノ事業費ヲ最低ノ低利資金ニ求メ加フルニ該資金ハ原則トシテ府縣町村ヲ通シテ長期最低利ノ年賦償還法ニ依リ各團體等ニ貸付シムルモノニシテ事業ノ種類ニ依リ事業主體ノ負擔輕減ニ資スル爲國庫ヨリ利子補給ヲ爲スモノナリ

昭和五年九月八日附五農第一、一、一、四號農林次官通牒
昭和五年十一月四日附五農第一、二、九、八、一、四號農林次官通牒
昭和五年十二月十九日附六農第一、〇、五、六、一、八號農林次官通牒
昭和六年八月十四日附六農第一、三、八、四、九號農務局長、山林局長、水産局長、畜産局長通牒

第五 耕地整理事業資金

左ニ助成金交付要項ノ大要ヲ示サン

一、助成金ハ昭和五年十一月四日附農第一一、一一四號ヲ以テ農林、大藏兩次官ヨリ通牒ノ失業救済農山漁村臨時對策低利資金供給要綱ニ依リ普通耕地整理事業資金及蠶桑改良事業資金以外ノ資金ヲ借受ケタル事業主體ノ負擔輕減ニ資スル爲道府縣ニ對シ毎年度豫算ノ範圍内ニ於テ之ヲ交付スルモノトス

二、助成金ノ交付額ハ左ノ標準ニ依ル

(一) 元金償還据置期間中ニ在リテハ元金ニ對シ日割計算ニ依リ年利七厘ノ割合ヲ以テ算出シタル額
(二) 元金償還開始後ニ在リテハ年利四分二厘ト年利三分五厘トノ半年賦元利均等償還定率ノ差ヲ元金ニ乗シ算出シタル額
三、助成金ハ毎年左ノ各期ニ屬スルモノヲ毎期末日迄ニ之ヲ交付スルモノトス、但シ昭和六年九月一日迄ノ分ニ付テハ昭和六年十月三十一日迄ニ之ヲ交付スルモノトス

上期 自三月二日
至九月一日
下期 自九月二日
至三月一日

四、助成金交付ノ指令ヲ受ケタル道府縣昭和六年度下期以降ノ分ニ屬スル助成金ノ交付ヲ請求セントスルトキハ借入金現狀調書ヲ添附シ毎年上期分ニ在リテハ四月三十日迄ニ、下期分ニ在リテハ十月三十一日迄ニ當該期分ノ助成金交付請求書ヲ五大事業毎ニ提出スヘシ
五、助成金ノ交付ヲ受ケタル道府縣ハ資金ヲ借受ケタル事業主體ニ對シ左ノ標準ニ依リ計算シタル金額ヲ補給金トシテ交付スヘシ

(一) 元金償還据置期間中ニ在リテハ貸付元金ニ對シ日割計算ニ依リ年利七厘ノ割合ヲ以テ算出シタル額
(二) 元金償還開始後ニ在リテハ年利四分二厘ト年利三分五厘トノ半年賦元利均等償還定率ノ差ヲ貸付元金ニ乗シ算出シタル額
六、助成金ノ交付ヲ受ケタル道府縣ハ毎年六月三十日迄ニ收支計算書ヲ五大事業毎ニ農林大臣ニ提出スヘシ

第六 農用機械ノ利用獎勵

農用機械ノ利用ヲ將勵スル爲左ノ事項ヲ行フ

一 開墾地用機械ノ貸與

大正八年度以來牽曳機、整地用農具、耕作用農具、土工用農具、運搬用農具、拔根機、地層探査用具及水路工事用具等ヲ地方應又ハ當業者ニ貸與シ必要ニ應シ指導者及操縦者ヲ派遣シ所要消耗品等ヲ國庫ヨリ補助シツツアリ現在機械ノ種類及臺數ヲ示セハ左ノ如シ

- (イ) 大型牽曳機 三十九臺 (ベスト型七五馬力(一臺) ベスト型六〇馬力(一臺) ベスト型三〇馬力(九臺) フォードソン型二五馬力(一臺) キャタピラ型三〇馬力(三臺) キャタピラ型二五馬力(十四臺))
- (ロ) 小型牽曳機 二十一臺 (ビマン型四馬力(三臺) スプライホキール型一馬力半(十八臺))
- (ハ) 整地用農具 百八臺 (犁(五十二臺) 耙(三十七臺) 中耕機(十八臺) 鎮土機(一臺))
- (ニ) 耕作用農具 四臺 (肥料撒布機(一臺) 播種機(三臺))
- (ホ) 土工用農具 三十三臺 (均平機(二十五臺) 作溝機(八臺))

第六 農用機械ノ利用獎勵

- (へ) 運搬用農具 百九十八臺 四輪車(十八臺) 孤輪車(百八十臺) カリスチン第八號型(十九臺) カリスチン第十號型(八臺) K型人力用(三十臺) エキストラクトル型(一臺) カリスチン第十一號
- (ト) 拔根機 六十一臺 K型馬力用(八臺) K型人力用(三十臺) エキストラクトル型(一臺) カリスチン第十一號
- (チ) 地層用探査用具 一臺 探層用穿孔機(一臺)
- (リ) 水路工事用具 三臺 鑿岩機(一臺) 膠灰噴射機(一臺) 膠灰注入機(一臺)

一 農用機械管理所

昭和元年度ノ事業トシテ埼玉縣北足立郡横曾根村(東北本線川口町 驛ノ西方約十町)ニ農用機械管理所ヲ建設シ昭和二年四月ヨリ農用機械ノ修理、格納、陳列等ノ事業ヲ開始セリ

三 開墾地用機械購入費補助

本制度ハ大正十年度ヨリ實施シタルモノニシテ開墾地經營ニ當リ拔根機、牽曳機、整地用農具、耕作用農具、土工用農具、運搬用農具、地層探査用具、水路工事用具等ヲ使用シ事業ノ遂行ヲ容易ナラシムル爲右ノ機械ヲ購入スル場合ハ左ノ通國庫補助金ヲ交付スルモノトス(大正十年九月二十六日附食第一四六五號食糧局長依命通牒)

- イ 補助金ノ交付額ハ直接地方廳ニ於テ農用機械ヲ購入スル場合ハ其ノ豫算ノ半額以内
- ロ 地方廳カ農用機械購入ヲ爲ス當業者ニ對シ獎勵金ヲ交付スル場合ハ其ノ獎勵金ノ半額以内

本制度ハ北海道ニ施行セス

四 機械使用法ノ講習

牽曳機、附帶農具、拔根機等ノ使用ヲ普及セシムル爲大正九年度ヨリ相當團體ニ委託シ又ハ直營ニ依リ其ノ使用上必須ナル科目ヲ講習セシムルコトアリ

第七 揚水機、地質、地下水等ノ特種技術指導

耕地擴張改良事業獎勵ノ爲技術員ヲ置キテ實地ニ付揚水機、地質、地下水、簡易上水道(農村用水)、天水利用等ニ關スル調査研究、指導、講話ヲ擔當セシム

第八 耕地擴張改良ニ關スル諸般ノ研究調査

耕地擴張改良ニ關スル諸般ノ研究調査中其ノ主ナルモノヲ示セハ耕地擴張及改良見込地調査、人口食糧問題ニ關スル調査、開墾地經營ニ關スル調査、耕地整理事業ニ關スル經濟調査、暗渠排水ニ關スル調査、災害耕地ニ關スル調査、農業水利ニ關スル調査、爆藥開墾ニ關スル調査等ナリ

農林省ハ殆ト毎年地方耕地主任官ヲ招集シテ會議ヲ開催シ斯業ニ關スル緊要ナル事項ニ付研究協議ヲ遂ケツツアリ尙耕地擴張改良事業獎勵ノ爲必要ニ應シ映畫フィルムヲ作成、購入シ申請ニ依リ之ヲ貸與シツツアリ現在ニ於ケル映畫フィルムノ種類左ノ如シ

林野開墾	三卷	三組
海面干拓「海を田に」	六卷	三組
大耕地に活躍するトラクターの状況	一卷	一組
萩野開墾地	三卷	二組
第七揚水機地質地下水等ノ特殊技術指導		
第八耕地擴張改良ニ關スル諸般ノ研究調査		二七

用排水幹線改良「工事機械掘整作業の巻」	一	卷	一	組
農業水利改良事業「溜池築造作業の巻」	一	卷	一	組
建設者	五	卷	三	組
トラクターに依る開田地盤鎮壓作業	一	卷	一	組

第九 土地利用計畫

本計畫ハ大正七年度ヨリ著手セル事業ニシテ耕地擴張見込地中主トシテ百町歩以上ノモノニ付開發ニ關スル計畫ノ綱要ヲ立案シ計畫書ヲ作成シ地方廳及當業者ニ示シ以テ實行ヲ獎勵スルモノトス
右ノ目的ヲ達スル爲技師一人、技手二人ヲ以テ一班トシ現在ニ於テハ全國ニ亘リ八班ヲ組織シ之カ調査ヲ遂行シツツアリ

第十 開墾助成法

本法ハ大正八年四月五日法律第四十二號ヲ以テ公布シ同年六月一日ヨリ實施セラレタリ
同法ノ趣旨ハ開墾ノ當初未タ十分ノ收益ヲ舉クルコト能ハサル相當期間ニ於ケル投入資本ニ對スル利息ヲ補給スルノ精神ニ基キ年々一定ノ標準ニ依ル助成金ヲ事業者ニ交付スルモノナリシモ昭和四年一部改正行ハレ事業費元金ノ一部補給ノ趣旨ニ改メラレタリ
左ニ助成金ノ交付ヲ受クヘキ事業、主體、期間、助成金額等ニ付大要ヲ示サン
一 助成金ノ交付ヲ受クヘキ事業
助成金ノ交付ヲ受クヘキ事業ハ施行面積五町歩以上ニシテ土地ノ農業上ノ利用ヲ増進スル左ノ事業ナリ

(イ) 開墾、湖海ノ埋立若ハ干拓又ハ地目變換ニ依ル開田

(ロ) 前號ニ掲クル事業ニ伴フ灌漑排水ニ關スル施設又ハ道路、堤塘ノ新設若ハ變更

二 助成金ノ交付ヲ受クヘキ者

前掲事業ヲ行フ者ナレハ耕地整理法ニ依ルモノト普通開墾ニ依ルモノトヲ問ハス助成金ノ交付ヲ受クルコトヲ得即チ一人、數人共同、公共團體、耕地整理組合、會社其ノ他法人ニテモ可ナリ

三 助成金額

助成金額ハ事業ノ爲支出シタル費用ノ十分ノ四トス但シ事業ノ爲ニ支出シタル金額中ニハ素地ノ買入代金及借入金ノ利子ヲ含マス

四 前項ノ助成金ハ毎年度ノ決算書ニ基キ毎年之ヲ交付セラルルモノトス

右開墾助成法ハ北海道ニハ之カ適用ヲ除外セリ

附記 昭和四年助成法改正前ニ於テ助成指令ヲ受ケタル者ニ付テハ仍改正前ノ例ニ依ル助成金即チ投入資本ニ對スル利息補給ノ趣旨ニ基ク助成金ヲ交付セラルモノニシテ其ノ助成金ハ工事開始ノ年ヨリ工事終了四年ニ至ル期間内ニ於テ毎年之ヲ交付セラレ其ノ年額ハ創業以來ノ支出累計額ニ對スル百分ノ六トス(助成法改正前ニ助成指令ヲ受ケタル者モ改正法施行後ニ施行スル事業ニ對シテハ改正法ニ依ル助成金ニ乗換ヲ爲スコトヲ認メラル但シ昭和四年十二月三十一日迄ニ其ノ旨農林大臣ニ申請シ認可ヲ受ケサルヘカラス)

第十一 開墾ノ爲ニスル用排水主要工事國營

大規模開墾ニ適スル集團地ハ府縣又ハ耕地整理組合等ヲシテ容易ニ之ヲ開發スルコト困難ナルヲ以テ五百町歩以上ノ開墾適地

第九土地利用計畫 第十開墾助成法 第十一開墾ノ爲ニスル用排水主要工事國營 二九

ニ對シ其ノ用排水主要工事ヲ國營ニテ施行スル爲昭和五年度ヨリ九箇年ニ亘ル繼續費トシテ七十七萬三千餘圓ノ豫算ヲ以テ右大規模開墾ニ必要ナル用排水主要工事ノ國營ヲ行フコトトセリ

第十二 大規模開墾計畫

本計畫ハ昭和二年度ヨリ創設セル事業ニシテ主トシテ五百町歩以上ノ集團の開墾見込地ニ付實施設計ヲ行ヒ開墾計畫ヲ樹ツルモノニシテ其ノ結果例ヘハ主要工事ノ國營等特別ノ方法ヲ以テ開發ヲ實行セントスルモノナリ

第十三 開墾地移住獎勵

一 開墾地移住獎勵金交付

本制度ハ大正九年度ヨリ實施シタルモノニシテ其ノ趣旨トスル處ハ開墾地ニ移住民ヲ招致シテ開墾事業ノ經營ヲ容易ナラシムルト共ニ優良ナル新農村ノ創成ヲ助ケ以テ事業ノ效果ヲ永遠ニ收メントスルニアリ今其ノ要項ヲ示セハ左ノ如シ(大正九年九月十二八〇號農務局長依命通牒(大正十年十一月二十五日附食第二三八三號大正十五年五月六日附農第五五四三號昭和三年七月四日附農第八五七一號昭和四年六月二十四日附農第八二九〇號通牒改正)

- (イ) 農林省ノ補助金
 - 農林省ノ補助金ハ地方廳ト協力シテ移住獎勵ヲ實行スル府縣ニ對シテ交付スルモノニシテ其ノ金額ハ左記ノ標準ニヨリ府縣ノ負擔アルモノヨリ先ニ交付ス
 - 一 家屋ニ在リテハ一戸當三百圓
 - 二 共同建造物ニ在リテハ建築費ノ三割

(ロ) 前項ニ依ル府縣ノ負擔額ハ家屋ニ在リテハ一戸當百圓以上共同建造物ニ在リテハ建築費ノ一割以上トスルコト
府縣ノ獎勵金
農林省ノ補助金ノ交付ヲ受ケタル府縣ハ其ノ受ケタル補助金ニ府縣費ヲ加ヘ之ヲ府縣ノ獎勵金トシテ家屋及共同建造物建築者ニ交付スルモノトス

(ハ) 獎勵金ノ交付ヲ受ケ得ヘキ者
開墾助成法ニ依リ事業ヲ施行スル地區ニ於テ移住ノ爲必要ナル家屋及共同建造物ヲ建築スルモノトス

(ニ) 府縣開墾地移住獎勵金交付資格及交付額

府縣	獎勵金交付資格		交付額	
	家屋	共同建造物	家屋	共同建造物
青森	一千圓以上	二千坪以上	四百圓以内	四割以内
岩手	一千圓以上	二千坪以上	四百圓以内	四割以内
宮城	一千圓以上	二千坪以上	四百圓以内	四割以内
秋田	一千圓以上	二千坪以上	四百圓以内	四割以内
山形	一千圓以上	二千坪以上	四百圓以内	四割以内
福島	一千圓以上	二千坪以上	四百圓以内	四割以内
茨城	一千圓以上	二千坪以上	四百圓以内	四割以内
栃木	一千圓以上	二千坪以上	四百圓以内	四割以内
群馬	一千圓以上	二千坪以上	四百圓以内	四割以内
埼玉	一千圓以上	二千坪以上	四百圓以内	四割以内
千葉	一千圓以上	二千坪以上	四百圓以内	四割以内
東京	一千圓以上	二千坪以上	四百圓以内	四割以内
神奈川	一千圓以上	二千坪以上	四百圓以内	四割以内
新潟	一千圓以上	二千坪以上	四百圓以内	四割以内
富山	一千圓以上	二千坪以上	四百圓以内	四割以内
石川	一千圓以上	二千坪以上	四百圓以内	四割以内
山梨	一千圓以上	二千坪以上	四百圓以内	四割以内
長野	一千圓以上	二千坪以上	四百圓以内	四割以内
岐阜	一千圓以上	二千坪以上	四百圓以内	四割以内
愛知	一千圓以上	二千坪以上	四百圓以内	四割以内
三重	一千圓以上	二千坪以上	四百圓以内	四割以内
滋賀	一千圓以上	二千坪以上	四百圓以内	四割以内
京都	一千圓以上	二千坪以上	四百圓以内	四割以内
大阪	一千圓以上	二千坪以上	四百圓以内	四割以内
兵庫	一千圓以上	二千坪以上	四百圓以内	四割以内
奈良	一千圓以上	二千坪以上	四百圓以内	四割以内
和歌山	一千圓以上	二千坪以上	四百圓以内	四割以内
徳島	一千圓以上	二千坪以上	四百圓以内	四割以内
香川	一千圓以上	二千坪以上	四百圓以内	四割以内
高松	一千圓以上	二千坪以上	四百圓以内	四割以内
愛媛	一千圓以上	二千坪以上	四百圓以内	四割以内
高知	一千圓以上	二千坪以上	四百圓以内	四割以内
福岡	一千圓以上	二千坪以上	四百圓以内	四割以内
佐賀	一千圓以上	二千坪以上	四百圓以内	四割以内
熊本	一千圓以上	二千坪以上	四百圓以内	四割以内
鹿兒島	一千圓以上	二千坪以上	四百圓以内	四割以内
沖縄	一千圓以上	二千坪以上	四百圓以内	四割以内

府縣	獎勵金交付資格		交付額		府縣	獎勵金交付資格		交付額	
	家屋	共同建造物	家屋	共同建造物		家屋	共同建造物	家屋	共同建造物
岐阜	一千圓以上	二十坪以上	四百圓以内	四割以内	山口	(調査中)	一千圓以上	二十坪以上	四百圓以内
静岡	一千圓以上	二十坪以上	四百圓以内	四割以内	愛媛	(調査中)	一千圓以上	二十坪以上	四百圓以内
愛知	一千圓以上	二十坪以上	四百圓以内	四割以内	高知	(調査中)	一千圓以上	二十坪以上	四百圓以内
三重	一千圓以上	二十坪以上	四百圓以内	四割以内	福岡	(調査中)	一千圓以上	二十坪以上	四百圓以内
京都	一千圓以上	二十坪以上	四百圓以内	四割以内	佐賀	(調査中)	一千圓以上	二十坪以上	四百圓以内
大阪	(調査中)	二十坪以上	四百圓以内	四割以内	長崎	(調査中)	一千圓以上	二十坪以上	四百圓以内
兵庫	一千圓以上	二十坪以上	四百圓以内	四割以内	熊本	(調査中)	一千圓以上	二十坪以上	四百圓以内
奈良	一千圓以上	二十坪以上	四百圓以内	四割以内	大分	(調査中)	一千圓以上	二十坪以上	四百圓以内
鳥取	一千圓以上	二十坪以上	四百圓以内	四割以内	宮崎	(調査中)	一千圓以上	二十坪以上	四百圓以内
島根	一千圓以上	二十坪以上	四百圓以内	四割以内	鹿児島	(調査中)	一千圓以上	二十坪以上	四百圓以内
岡山	一千圓以上	二十坪以上	四百圓以内	四割以内	沖縄	(調査中)	一千圓以上	二十坪以上	四百圓以内
廣島	一千圓以上	二十坪以上	四百圓以内	四割以内					

二 開墾地移住紹介

本手續ハ大正十年六月ヨリ實施シ移住者ヲ要スル開墾地及開墾地ヘノ移住希望者ヲ相互ニ廣ク紹介スルニアリ紹介ヲ受ケン
トスル者ハ府縣ニ申込ミ府縣ハ之ヲ農林省ニ報告シ農林省ハ之ヲ全國ニ周知セシメ以テ開墾地ノ移住ヲ容易ナラシメント
ス(大正十年六月二十四日附食第
六三一五食糧局長依命通牒)

本手續ハ北海道ニハ施行セス

三 開墾地移住者ニ對スル汽車電車汽船ノ特別取扱

大正十一年二月ヨリ開墾地移住者ニ對スル汽車電車汽船ノ特別取扱方ヲ實施シ本土、四國、九州及沖縄ニ於ケル農業ヲ目的ト
スル開墾地ニ移住スル者ニ對シ移住費ヲ輕減セントス而シテ此ノ特別取扱ヲ受ケントスル者ハ北海道廳、府縣廳、同支廳又ハ
市區町村役場ニ申出テ鐵道省ノ發行スル割引證ノ交付ヲ受クルモノトス

第十四 開墾地利用ニ關スル試験及獎勵

大正九年度ヨリ元農商務省農事試驗場陸羽支場ニ、大正十年度ヨリ元同九州支場ニ委託シテ開墾地ニ適スル農作物主トシテ陸
稻ノ品種改良及栽培ニ關スル試験ヲ行ハシメタリ大正十三年十二月二十日兩支場廢止セラレ前者ハ本省農事試驗場與羽試驗地
ニ、後者ハ熊本縣立農事試驗場ニ此ノ試験ヲ繼承セリ

試驗地

- 一 農林省農事試驗場與羽試驗地 (秋田縣仙北郡花館村) ノ試驗地秋田縣仙北郡刈和野町
- 一 熊本縣立農事試驗場 (熊本市) ノ試驗地熊本縣菊池郡合志村大字豊岡

試驗事項

- 一 陸稻ノ品種改良 (品種試驗、純系分離及雜種試驗ニ依リ開墾地ニ適スル品種ヲ選出スルコト)
- 一 陸稻ノ栽培 (雨量、土質等ニ適應スル耕耘施肥ノ方法ヲ試驗シテ開墾地ニ於ケル栽培法ヲ案出スルコト)
- 一 陸稻ノ種子配布 (以上試験ニ依リ良好ナル成績ヲ得タル品種ハ各地方ノ開墾地ニ配布スルコト)

第十四 開墾地利用ニ關スル試験及獎勵

一 甘藷、馬鈴薯其ノ他農 (陸稻ニ於ケルト同様ノ試験ヲ行ヒテ開墾地ニ適スル品種ノ選出及其ノ栽培法ヲ案出スルコト)
 作物ノ品種改良及栽培
 此ノ試験ノ結果成績良好ト認メタルモノハ之ヲ府縣ノ開墾地ニ配布シテ試作セシメツツアリ
 大正十三年度ヨリハ開墾畑地ニ甘藷ノ栽培ヲ獎勵スル爲諸苗ノ供給斡旋ヲ爲シ其ノ成績頗ル良好ナリシヲ以テ爾來大ニ之カ栽培ヲ獎勵シツツアリ

第十五 開墾ニ關スル其ノ他ノ獎勵制度

開墾助成法以外ニ開墾獎勵制度トシテ法規ノ數フヘキモノハ耕地整理法、地租法、耕地整理及土地改良獎勵費規則等アリ又各地方ニモ相當施設アリ左ニ參考ノ爲耕地擴張事業ニ對スル地租減免年期ヲ示セハ左ノ如シ

種別	減免租年期	延長年期
普通ノモノ	二十年	十年内
地租法ニ依ルモノ	二十年内ニ成功シ能ハサルモノ	
開墾		
耕地整理法ニ依ルモノ	二十年内ニ成功シ能ハサルモノ	
二十年以内ニ成功シ能ハサル地目變換ハ開墾ト看做ス	二十年内ニ成功シ能ハサルモノ	
二十年以内ニ成功シ能ハサルモノ	二十年内ニ成功シ能ハサルモノ	
地目變換		
耕地整理法ニ依ルモノ	二十年内ニ成功シ能ハサルモノ	

國有地ノ開拓	地租法ニ依ルモノ	減租(有租地ト爲リタル年及其ノ翌年ヨリ)	二十年	十年内
國有公有水面ノ埋立(干拓ヲ含ム)	耕地整理法ニ依ルモノ	免租(同)	二十年	十年以内
		免租(同)	六十年	十年以内

耕地整理法ニ依ルモノハ一般ニハ工事着手ノ年ノ翌年ヨリ起算シ七十年ノ減租年期ヲ有シ地區内有租地ノ總地積ノ五分ノ一ヲ超エサル開墾、地目變換ノ場合ハ全然賃賃價格ノ修正ヲ行ハス五分ノ一ヲ超ユル開墾、地目變換ヲ爲シタル場合ハ五分ノ一ヲ超ユル分ニ付テノミ賃賃價格ヲ修正ス

第十六 農業水利改良計畫

本邦ニ於ケル農業水利狀況ヲ見ルニ田ノ灌溉水不足セルモノ五十七萬八千町歩平時排水不良ナルモノ五十六萬九千町歩洪水ノ場合ニ於テ一時の浸水ノ被害アルモノ五十一萬四千町歩アリ之等ハ耕地整理事業トシテ漸次改良セラレツツアリト雖此ノ内五百町歩以上ノ集團地ニ付テハ大正九年度ヨリ本省ニ於テ農業水利改良計畫ニ依リ事業ノ方法、損益等ニ關スル計畫ノ綱要ヲ立案シ事業ノ實施ヲ獎勵シツツアリ之カ爲ニ專任職員ヲ設置シテ各地ニ派遣シ實地ニ付調査計畫ヲ行ハシメ成案ヲ得ルニ從ヒテ之ヲ當該地方ニ交付スルモノトス(大正九年九月二〇日附農第一二四四五農務局長依命通牒)

第十七 用排水幹線改良事業

耕地ノ用水又ハ排水ノ改良ニ依リテ利益ヲ受クヘキ面積五百町歩以上ヲ支配スル用排水幹線又ハ用排水設備ノ改良事業ヲ府縣營トシテ行フモノニ對シテハ大正十二年度ヨリ用排水改良事業補助要項ニ依リ其ノ事業ノ爲支出シタル金額ノ二分ノ一ノ國庫第十五開墾ニ關スル其ノ他ノ獎勵制度第十六農業水利改良計畫第十七用排水幹線改良事業 三五

補助金ヲ交付スルモノトス(大正一二年四月一七日附食第一四〇七號食糧局長依命通牒
大正一四年一月二二日附農第一九四二二號通牒改正)
右ノ外大震災ニ因リ損害ヲ被リタル用排水幹線ノ復舊ヲ要スルモノニシテ五百町歩以上ノ耕地ヲ支配シ府縣營事業トシテ之ヲ
行フモノニ對シテハ大正十三年度以降十箇年ニ亘リ三百四十七萬二千餘圓ノ補助金(補助率六割乃至八割)ヲ交付スルコトト
セリ

第二編 耕地擴張改良事業全國狀況

第二編 耕地擴張改良事業全國狀況

第一 耕地整理

耕地整理事業ハ明治三十三年耕地整理法施行以來逐年益進涉ノ狀況ニシテ昭和五年十二月末日迄ニ認可セル地區數二萬五千五百五十九、地積九十四萬七千八百八十二町歩ニ達シ之カ整理費五億三千六百六十二萬六千六百二十九圓ヲ算セリ内工事完了地區數一萬千八百七十、地積四十八萬五百六町歩、内換地處分認可濟地區數九千九百三十一、地積四十二萬三千三百二十三町歩、内事業終了地區數五千七百五十八、地積二十二萬六千二百五十二町歩ニシテ之ヲ耕地整理事業施行別ニ觀ルトキハ事業現存スルモノノ内組合施行ニ依ルモノ地區數一萬二千二百十九、地積六十七萬三千九百九十三町歩、内耕地整理組合聯合會地區數二十、地積一萬三千九百九十町歩、一人及共同施行ニ依ルモノ地區數二千九百八十四、地積三萬四千七百四十町歩、舊法ニ依ルモノ地區數五百九十八、地積三萬二千七十九町歩、計地區數一萬四千八百一、地積七十四萬八千八百七十二町歩ナリ尙事業終了セルモノノ内組合施行ニ依ルモノ地區數三千四百八十二、地積十六萬六千四百四町歩、内耕地整理組合聯合會地區數四、地積五百五十八町歩、一人及共同施行ニ依ルモノ地區數七百九十六、地積六千四百三十九町歩、舊法ニ依ルモノ地區數千四百八十、地積五萬三千七百九町歩、計地區數五千七百五十八、地積二十二萬六千二百五十二町歩ナリ

耕地整理事業中主要工事別ノ箇所數ヲ觀ルニ開墾二千九百十八箇所、地目變換二千四百九十箇所、埋立百三十四箇所、干拓六十箇所、溜池二千四百八十箇所、伏越二十八箇所、隧道八十八箇所、頭首工二百三十三箇所、排水樋門六十九箇所、揚水機八百九十六箇所、河川改修二百七十二箇所、暗渠排水二千三百三十五箇所、地下水利用百三十五箇所、水害復舊千八百六十一箇所其ノ他六千五百六十箇所ナリ

整理前後ノ地目別地積ヲ觀ルニ田ニ在リテハ整理前地積五十八萬八千一百一十町步、整理後地積七十四萬八千五百五十九町步、差引十五萬二千八百四十八町步、即チ整理前地積ニ對シテ二割六分ノ増加、畑ニ在リテハ整理前地積十五萬九千六百十四町步、整理後地積十二萬三千九百二十一町步、差引三萬五千六百九十三町步、即チ整理前地積ニ對シテ二割二分ノ減少、山林、原野、雜種地ニ在リテハ整理前地積九萬五百六十二町步、整理後地積二萬八千五百五十八町步、差引六萬二千四百四町步、即チ整理前地積ニ對シテ六割八分ノ減少、池沼、湖海ニ在リテハ整理前地積一萬四千二百八十三町步、整理後地積四千九百四十町步、整理後地積四十三町步、即チ整理前地積ニ對シテ六割五分ノ減少、其ノ他ノモノニ在リテハ整理前地積三萬八千六百四十町步、整理後地積一萬五千七百二十八町步、差引二萬二千九百一十二町步、即チ整理前地積ニ對シテ五割九分ノ減少、國有地ニ在リテハ整理前地積五萬六千七百七十二町步、整理後地積七萬八千九百七十八町步、差引二萬二千九百六町步、即チ整理前地積ニ對シテ四割一分ノ増加、總計整理前九十四萬七千八百八十二町步、整理後九十九萬二千九百八十四町步、差引四萬五千八百二町步即チ整理前地積ニ對シテ四分八厘ノ増加ヲ示セリ

耕地整理事業ノ實施ニ要スル費用ニ付テハ其ノ地區ニ於ケル工事ノ難易地方勞働賃金ノ高低等ニ依リ著シキ差異アルモ昭和五年末迄ニ認可セラレタル總地區ニ付テ觀ルニ整理後地積一反當費用少キハ埼玉縣ノ二十四圓多キハ佐賀縣ノ百四十七圓ニシテ之カ全國平均ヲ求ムレハ五十四圓ナリ而シテ費用中大部分ヲ占ムルハ工事費ニシテ最近一箇年(昭和五年中)ニ要シタル整理費ノ内工事費ハ二千七百七十二萬四千七百七十一圓其ノ他ノ費用九百九十九萬九千七百六十二圓合計三千七百七十二萬四千五百三十三圓ニシテ工事費ハ總費用ニ對シテ六割八分其ノ他ノ費用ハ三割二分ナル更ニ昭和五年中工事完了シタルモノ創業ヨリ工事完了迄ニ要シタル費用ヲ觀ルニ工事費千九百四十一萬九千八百四圓、其ノ他ノ費用五百八十三萬七千六百三十三圓合計二千五百二十五萬七千四百三十七圓ニシテ工事費ハ總費用ニ對シテ七割七分其ノ他ノ費用ニ對シテ三分トナレリ

九千七百十五圓ニシテ昭和五年中ノ借入金二千三百六十八萬三千三百九十七圓、地區數千五百五十區、一地區當一萬五千二百七十八圓償還金千九百六十四萬四千二百十二圓、地區數三千八百二十六區、一地區當五千三百三十四圓ナリ

耕地整理事業累年比較

年次 (年末現在)	發起設立施行認可	工事完了	換地處分認可済	事業終了	
地區數	地積	地區數	地積	地區數	地積
明治三十三年	一五	一	一	一	一
同 三十四年	七三	五	五	一	一
同 三十五年	一五四	二二	一一	一	一
同 三十六年	三〇四	九五	五〇	四	一〇三
同 三十七年	四七三	一四九	九九	九	一三三
同 三十八年	六八三	一九八	一三九	三〇	一九
同 三十九年	一、一〇一	二八〇	一六四	四一	三〇
同 四十年	一、五八三	四一八	二〇五	五〇	四四
同 四十一年	一、九九九	六〇三	三〇七	五九	五二
同 四十二年	二、七四四	八四一	四八六	九二	七二
同 四十三年	三、三六三	一、二九八	七三八	一〇〇	九二
同 四十四年	四、一八四	一、七三六	一、〇四六	一三九	一〇〇
大正元年	四、九五〇	二、三六六	一、四八三	一八五	一三五
同 二年	五、七六八	三、三五四	二、〇二九	二五六	一八五
同 三年	六、五三三	三、八六四	二、五五三	三三四	二〇六
同 四年	七、三四〇	四、四一三	三、一八二	四八九	二二九
同 五年	七、九三六	四、四一三	三、四六九	五五三	二八四
同 六年	八、四九〇	四、四一三	三、四六九	六五三	三三三
同 七年	九、〇四四	四、四一三	三、四六九	七五三	三八二
同 八年	九、五九八	四、四一三	三、四六九	八五三	四三二
同 九年	一〇、一五二	四、四一三	三、四六九	九五三	四八二
同 十年	一〇、七〇六	四、四一三	三、四六九	一、〇五三	五三二
同 十一年	一〇、二六〇	四、四一三	三、四六九	一、一五三	五八二
同 十二年	九、八一四	四、四一三	三、四六九	一、二五三	六三二
同 十三年	九、三六八	四、四一三	三、四六九	一、三五三	六八二
同 十四年	八、九二二	四、四一三	三、四六九	一、四五三	七三二
同 十五年	八、四七六	四、四一三	三、四六九	一、五五三	七八二
同 十六年	八、〇三〇	四、四一三	三、四六九	一、六五三	八三二
同 十七年	七、五八四	四、四一三	三、四六九	一、七五三	八八二
同 十八年	七、一三八	四、四一三	三、四六九	一、八五三	九三二
同 十九年	六、六九二	四、四一三	三、四六九	一、九五三	九八二
同 二十年	六、二四六	四、四一三	三、四六九	二、〇五三	一、〇三二
同 二十一年	五、八〇〇	四、四一三	三、四六九	二、一五三	一、〇八二
同 二十二年	五、三五四	四、四一三	三、四六九	二、二五三	一、一三二
同 二十三年	四、九〇八	四、四一三	三、四六九	二、三五三	一、一八二
同 二十四年	四、四六二	四、四一三	三、四六九	二、四五三	一、二三二
同 二十五年	四、〇一六	四、四一三	三、四六九	二、五五三	一、二八二
同 二十六年	三、五七〇	四、四一三	三、四六九	二、六五三	一、三三二
同 二十七年	三、一二四	四、四一三	三、四六九	二、七五三	一、三八二
同 二十八年	二、六七八	四、四一三	三、四六九	二、八五三	一、四三二
同 二十九年	二、二三二	四、四一三	三、四六九	二、九五三	一、四八二
同 三十年	一、七八六	四、四一三	三、四六九	三、〇五三	一、五三二
同 三十一年	一、三四十	四、四一三	三、四六九	三、一五三	一、五八二
同 三十二年	八、九七六	四、四一三	三、四六九	三、二五三	一、六三二
同 三十三年	八、五三〇	四、四一三	三、四六九	三、三五三	一、六八二
同 三十四年	八、〇八四	四、四一三	三、四六九	三、四五三	一、七三二
同 三十五年	七、六三八	四、四一三	三、四六九	三、五五三	一、七八二
同 三十六年	七、二四二	四、四一三	三、四六九	三、六五三	一、八三二
同 三十七年	六、七九六	四、四一三	三、四六九	三、七五三	一、八八二
同 三十八年	六、三五十	四、四一三	三、四六九	三、八五三	一、九三二
同 三十九年	五、九〇四	四、四一三	三、四六九	三、九五三	一、九八二
同 四十年	五、四五八	四、四一三	三、四六九	四、〇五三	二、〇三二
同 四十一年	五、〇一二	四、四一三	三、四六九	四、一五三	二、〇八二
同 四十二年	四、五六六	四、四一三	三、四六九	四、二五三	二、一三二
同 四十三年	四、一二〇	四、四一三	三、四六九	四、三五三	二、一八二
同 四十四年	三、七二四	四、四一三	三、四六九	四、四五三	二、二三二
同 四十五年	三、二七八	四、四一三	三、四六九	四、五五三	二、二八二
同 四十六年	二、八三二	四、四一三	三、四六九	四、六五三	二、三三二
同 四十七年	二、三八六	四、四一三	三、四六九	四、七五三	二、三八二
同 四十八年	二、四四〇	四、四一三	三、四六九	四、八五三	二、四三二
同 四十九年	一、九九四	四、四一三	三、四六九	四、九五三	二、四八二
同 五十年	一、五四八	四、四一三	三、四六九	五、〇五三	二、五三二
同 五十一年	一、一〇二	四、四一三	三、四六九	五、一五三	二、五八二
同 五十二年	六、六五六	四、四一三	三、四六九	五、二五三	二、六三二
同 五十三年	六、二一〇	四、四一三	三、四六九	五、三五三	二、六八二
同 五十四年	五、七六四	四、四一三	三、四六九	五、四五三	二、七三二
同 五十五年	五、三一八	四、四一三	三、四六九	五、五五三	二、七八二
同 五十六年	四、八七二	四、四一三	三、四六九	五、六五三	二、八三二
同 五十七年	四、四二六	四、四一三	三、四六九	五、七五三	二、八八二
同 五十八年	三、九八〇	四、四一三	三、四六九	五、八五三	二、九三二
同 五十九年	三、五三四	四、四一三	三、四六九	五、九五三	二、九八二
同 六十年	三、〇八八	四、四一三	三、四六九	六、〇五三	三、〇三二
同 六十一年	二、六四二	四、四一三	三、四六九	六、一五三	三、〇八二
同 六十二年	二、一九六	四、四一三	三、四六九	六、二五三	三、一三二
同 六十三年	二、七五〇	四、四一三	三、四六九	六、三五三	三、一八二
同 六十四年	二、三〇四	四、四一三	三、四六九	六、四五三	三、二三二
同 六十五年	一、八五八	四、四一三	三、四六九	六、五五三	三、二八二
同 六十六年	一、四一二	四、四一三	三、四六九	六、六五三	三、三三二
同 六十七年	九、六六六	四、四一三	三、四六九	六、七五三	三、三八二
同 六十八年	九、二二〇	四、四一三	三、四六九	六、八五三	三、四三二
同 六十九年	八、七七四	四、四一三	三、四六九	六、九五三	三、四八二
同 七十年	八、三二八	四、四一三	三、四六九	七、〇五三	三、五三二
同 七十一年	七、八八二	四、四一三	三、四六九	七、一五三	三、五八二
同 七十二年	七、四三六	四、四一三	三、四六九	七、二五三	三、六三二
同 七十三年	六、九九〇	四、四一三	三、四六九	七、三五三	三、六八二
同 七十四年	六、五四四	四、四一三	三、四六九	七、四五三	三、七三二
同 七十五年	六、〇九八	四、四一三	三、四六九	七、五五三	三、七八二
同 七十六年	五、六五二	四、四一三	三、四六九	七、六五三	三、八三二
同 七十七年	五、二〇六	四、四一三	三、四六九	七、七五三	三、八八二
同 七十八年	四、七六〇	四、四一三	三、四六九	七、八五三	三、九三二
同 七十九年	四、三一四	四、四一三	三、四六九	七、九五三	三、九八二
同 八十年	三、八六八	四、四一三	三、四六九	八、〇五三	四、〇三二
同 八十一年	三、四二二	四、四一三	三、四六九	八、一五三	四、〇八二
同 八十二年	二、九七六	四、四一三	三、四六九	八、二五三	四、一三二
同 八十三年	二、五三〇	四、四一三	三、四六九	八、三五三	四、一八二
同 八十四年	二、〇八四	四、四一三	三、四六九	八、四五三	四、二三二
同 八十五年	一、六三八	四、四一三	三、四六九	八、五五三	四、二八二
同 八十六年	一、二四二	四、四一三	三、四六九	八、六五三	四、三三二
同 八十七年	八、七九六	四、四一三	三、四六九	八、七五三	四、三八二
同 八十八年	八、三五十	四、四一三	三、四六九	八、八五三	四、四三二
同 八十九年	七、九〇四	四、四一三	三、四六九	八、九五三	四、四八二
同 九十年	七、四五八	四、四一三	三、四六九	九、〇五三	四、五三二
同 九十一年	七、〇一二	四、四一三	三、四六九	九、一五三	四、五八二
同 九十二年	六、五六六	四、四一三	三、四六九	九、二五三	四、六三二
同 九十三年	六、二二〇	四、四一三	三、四六九	九、三五三	四、六八二
同 九十四年	五、七七四	四、四一三	三、四六九	九、四五三	四、七三二
同 九十五年	五、三二八	四、四一三	三、四六九	九、五五三	四、七八二
同 九十六年	四、八八二	四、四一三	三、四六九	九、六五三	四、八三二
同 九十七年	四、四三六	四、四一三	三、四六九	九、七五三	四、八八二
同 九十八年	三、九九〇	四、四一三	三、四六九	九、八五三	四、九三二
同 九十九年	三、五四四	四、四一三	三、四六九	九、九五三	四、九八二
同 第一百年	三、一〇八	四、四一三	三、四六九	一〇、〇五三	五、〇三二

年次 (年末現在)	發起設立施行認可		工事完了		換地處分認可可濟		事業終了	
	地區數	地積	地區數	地積	地區數	地積	地區數	地積
大正六年	八、五五	四六〇、八九〇	四、九五三	一九九、七五五	三、九三九	一五四、七六三	九、八九	三三、八〇〇
同七年	九、七一	四八六、九四七	五、三八一	二二八、九一八	四、三九六	一八二、二七三	一、二八八	四五、二一九
同八年	九、九八	五一九、四六三	五、七六三	二四一、四五四	四、七九七	二〇二、五三七	一、四九一	五三、八四六
同九年	一〇、八四〇	五五八、七三八	六、一九五	二五八、五二三	五、二一一	二二五、九一二	一、七六五	六四、九五三
同十年	一一、七五六	五九一、四六三	六、六九八	二八〇、三九五	五、六五八	二四六、九〇八	二、〇八六	八四、九五九
同十一年	一二、六四八	六三三、五六七	七、一九九	三〇〇、三六六	六、〇〇三	二七一、三三三	二、五三三	一〇〇、四四〇
同十二年	一三、三三六	六六六、三四四	七、七〇三	三一九、八三六	六、五五六	二九〇、六九七	二、九〇三	一一一、三三六
同十三年	一四、一四七	七〇五、七五五	八、三〇一	三三八、六八五	七、〇二六	三〇七、七七六	三、三五六	一二一、三五八
同十四年	一五、一五五	七三九、九〇〇	八、六八一	三五四、四四一	七、四三四	三三二、三七〇	三、六三三	一三五、一〇四
昭和元年	一五、九三五	七七一、五七五	九、二二五	三七四、六九二	七、八五三	三三八、四六七	四、〇三三	一六八、五三四
同二年	一七、三三三	八三五、二八九	九、八二二	四〇七、九四五	八、二七九	三六二、七六四	四、三二五	一八三、五五九
同三年	一八、二九七	八七三、三四四	一〇、四〇五	四三九、六五〇	八、七三六	三八一、五九七	四、六七一	一九九、九〇三
同四年	一九、三〇六	九一二、〇三七	一〇、九三四	四五三、五六八	九、二三三	四〇三、五七三	五、一三三	二一〇、一三九
同五年	二〇、五五九	九四七、八一三	一一、八七〇	四八〇、五〇六	九、九三一	四二三、三三三	五、七五八	二二六、二五三

備考 一、工事ノ完成ニ至ラスシテ施行廢止、發起認可取消、事業廢止又ハ組合解散ヲナシタルモノヲ除外セリ
 二、發起、設立、施行認可又ハ工事完了ノ地積ハ土地帳又ハ實測(整理前地積)ニ依リ其ノ他ノ地積ハ確定ヲ計上セリ
 三、整理費ハ工事費其ノ他一切ノ費用ヲ含ミ決算ニ依リ得ルモノノ外ハ總テ豫算ニ依リ計上セリ
 四、事業終了ハ事業完了及組合解散ヲ爲シタルモノナリ
 五、換地交付ヲ行ハサル地區ニシテ事業終了セルモノハ換地處分認可可濟欄ニ計上セリ

耕地整理事業費決算額年度表

年次	地區數	工 事 費	其 他	計
大正六年	三、九七四	五、一二二、〇一〇	四、九八七、四九八	一〇、一〇九、五〇八
同七年	三、八七四	四、八八五、九八四	五、〇〇一、九八一	九、八八七、九六五
同八年	三、七二四	七、七二一、二六五	五、〇四三、〇八三	一二、七六四、三四八
同九年	四、〇五八	一三、二一四、五九六	六、二二八、一八〇	一九、四四二、七七六
同十年	四、〇八七	一五、五八八、四四九	七、一〇二、五四〇	二二、六九〇、九八九
同十一年	四、一三一	一九、九八一、七七七	五、八六〇、一六一	二五、八四一、九三八
同十二年	四、〇五六	一九、五〇六、三六二	六、二九六、七二〇	二五、八〇三、〇八二
同十三年	三、四二九	一八、〇九一、〇九二	五、四四四、九六八	二三、五三六、〇六〇
同十四年	三、九四四	二三、五三九、三四五	七、六〇七、一〇五	三一、一四六、四五〇
昭和元年	四、二八〇	二四、二〇八、三〇四	一〇、九七五、二〇五	三五、二七九、七七七
同二年	四、五九五	二五、〇〇七、八六八	一一、五八二、六八五	三五、九八三、〇七三
同三年	四、六五一	二五、一八二、一三二	一二、四六三、五一二	三六、七六四、八一七
同四年	四、七三七	二九、六〇二、四九五	九、九九九、七六二	四二、〇六六、〇〇七
同五年	四、五八六	二一、七二四、七七一		三一、七二四、五三三

第二 技術員及事務員養成

年 度	農 學 部		東京農業大學		帝國耕地協會		開墾地私塾		地方團體		計
	第一種	第二種	長期	短期	長期	短期	講習	工學	社立		
明治三十八年度	一	一	一	一	一	一	一	一	一	一	五六
同三十九年度	三〇	一	二八	一	一	一	一	一	一	一	三六三

第二 技術員及事務員養成

年度	設備費豫算額	國庫補助額	設備費決算額	事業				終了面積
				基本調査	部分設計	特殊設計	普通工事	
大正五年	三七八,一五六	三六二,六六〇	八三四,四〇八	七五,四五二	七〇,〇〇九	—	二八,〇八八	一三六,六一五
大正六年	三六二,六六〇	三八七,二八六	八四八,七二一	六一,一八七	八五,五〇一	—	二四,三四三	六五,一一七
大正七年	三六二,六六〇	三六二,六六〇	九五五,三三〇	六六,七六三	七〇,七二四	—	二九,三九二	七四,〇六三
大正八年	三六二,六六〇	三六二,六六〇	一,〇七〇,七六三	八七,〇七六	九九,四六五	—	二八,四〇〇	一三八,七四一
大正九年	三六二,六六〇	三六二,六六〇	一,一五〇,〇七六	五九,五三二	九七,四八八	—	二五,七九六	七六,四八五
大正十年	三六二,六六〇	三六二,六六〇	一,二三五,八四六	二九,一三六	八四,五四六	—	二九,七二二	二〇〇,一七
大正十一年	三六二,六六〇	三六二,六六〇	一,二九九,八五〇	三九,五七〇	八五,三五一	—	二八,五五三	三三,五六一
大正十二年	三六二,六六〇	三六二,六六〇	一,二九九,四三〇	五六,一九七	八八,四四八	—	三一,〇四一	二二,四一六
大正十三年	三六二,六六〇	三六二,六六〇	一,一五七,二七一	二五,五五三	一〇二,七〇三	—	三三,三八九	二二,六五〇
大正十四年	三六二,六六〇	三六二,六六〇	一,〇七三,三五八	一九,三三一	八五,六四九	—	三三,八一九	二二,五〇九
昭和元年	三六二,六六〇	三六二,六六〇	一,〇三三,七四〇	一五,一一八	五九,六四四	—	三一,八一七	一七,〇四四
昭和二年	三六二,六六〇	三六二,六六〇	一,〇三三,七四〇	一九,三三一	六二,三三二	—	三三,七七八	二四,一七四
昭和三年	三六二,六六〇	三六二,六六〇	一,〇三三,七四〇	九,八七九	六五,八三三	—	三一,〇三三	一六,九〇〇
昭和四年	三六二,六六〇	三六二,六六〇	一,〇三三,七四〇	七,四二八	五六,八一八	—	三一,三五七	一六,八二五
計	九四七,〇四八	九四七,〇四八	三,五七九,九八八	三,八五〇,〇九二	一,九九九,九四一	—	一,三六,一三八	四,三六八,八八一

備考 事業終了面積中昭和三年度以降ノ基本調査、特殊設計調査、特殊工事監督等ハ換算面積ヲ掲上セリ

二 府縣累年耕地整理補助金豫算額、同國庫補助額、補助金交付決算額並終了工事費額調

年度	補助金豫算額	國庫補助額	補助金交付決算額	終了工事費額
明治四十一年度	—	六二,九三〇	一八,八九三	五三三,五五三
明治四十二年	—	八七,二〇一	一〇三,八四六	一〇五,一五五
明治四十三年	—	九三,六七五	七六,四四四	一六三,三三三
明治四十四年	—	七六,四四四	四七,〇〇一	三三七,三八六
大正元年	—	四七,一八六	五三六,〇五二	三三三,〇三三
大正二年	—	四七,〇〇一	六一一,〇八一	四三二,一八九
大正三年	—	四九,一九三	四八三,〇二二	四三九,九六八
大正四年	—	七五,七五二	五三六,四三〇	四二七,六六七
大正五年	—	七〇,二九六	五四四,七一八	三六八,三三六
大正六年	—	一〇四,三九七	一,二七二,一四九	三〇五,八七二
大正七年	—	一〇四,三九七	一,五八五,三九七	三〇五,八七二
大正八年	—	六三,三二五	一,八二二,九九九	一〇,七七八
大正九年	—	五八,六四四	一,八二二,九九九	一〇,七七八
大正十年	—	六二,八四三	一,五〇三,五八二	一〇,八五三
大正十一年	—	一,四六八,九三六	一,五〇三,五八二	一〇,八五三
大正十二年	—	一,四六八,九三六	一,四六八,九三六	一〇,八五三
大正十三年	—	一,四六八,九三六	一,四六八,九三六	一〇,八五三
大正十四年	—	一,四六八,九三六	一,四六八,九三六	一〇,八五三
計	—	七〇,八四三	一,八八一,二五九	一,三九七,二八八

年度	區分	補助金豫算額			補助金交付決算額			終了工事費額
		補助金	豫算額	交付額	決算額	交付額		
昭和十四年度	同	二八五三、六九〇	二八五三、六九〇	九〇、二七〇	二、五九五、四七九	一六、三五六、九六六	四九、七	
昭和元年度	同	二七七、九六四	二七七、九六四	六三、三三三	二、四一、九一一	一三、七九九、四九	五五三	
同二年度	同	二八四六、三四九	二八四六、三四九	六、六〇〇	二、六四、四〇二	一四、七六、〇九三	九六九	
同三年度	同	二、六八九、四八一	二、六八九、四八一	五三、三五五	二、〇二一、三三〇	一四、一四八、九九八	二四	
同四年度	同	二、四四六、七二〇	二、四四六、七二〇	五、〇五三	二、〇六六、五三七	一五、二二六、六〇	六三九	
同五年度	同	一、四六〇、五三〇	一、四六〇、五三〇	三五、三四四	二、〇六六、五三七	一五、二二六、六〇	六三九	
計	(昭和四年度迄)	一六、二二一、二六	一六、二二一、二六	三五、三四四	二、〇六六、五三七	一五、二二六、六〇	六三九	

三 災害耕地復舊設備豫算額、同國庫補助額、

設備費決算額並事業終了調

年度	區分	設備費豫算額	國庫補助額	設備費決算額	事業終了面積			記事
					基本調査	部分設計	特殊設計	
大正十二年度	同	四八、八三一	一九、三三三	一七、三九二	一〇〇町	二、二五一町	二、七四町	東京、神奈川、埼玉、千葉、山梨、静岡ノ震災
同十三年度	同	五五、八六四	二四、一三八	六三、二九〇	九五六町	二、六六六町	七、六五町	同
同十四年度	同	—	—	八、〇六一	—	—	—	神奈川、山梨ノ震災
昭和元年度	同	八、〇〇〇	—	四、〇五五	—	—	—	山梨ノ震災、新潟ノ水害
計	(昭和四年度迄)	一一一、六九五	四三、五三一	八二、七四八	九五六町	四、八八七町	九、四九四町	東京、神奈川、埼玉、千葉、山梨、静岡ノ震災

四 災害耕地復舊事業費豫算額、同國庫補助額並復舊事業費決算額調

年度	區分	復舊事業費豫算額	同 上國庫補助額	復舊事業費決算額	記事
大正十二年度	同	八七、七〇一	六八、五〇〇	五九、五七八	東京、神奈川、埼玉、千葉、山梨、静岡ノ震災
同十三年度	同	一、〇九、〇二〇	九一、四五一	一、〇六、三五三	同
計	(昭和四年度迄)	一、〇九、〇二〇	一、〇六、三五三	一、〇六、三五三	同

第四 耕地整理事業資金

年度	復舊事業費豫算額	同上國庫補助額	復舊事業費決算額	記事
同十四年度	五五、一〇一	八九九七三	三一九、〇〇〇	神奈川、山梨ノ震災
昭和元年度	三九九、八九〇	一、八四〇、五八七	二六一、三四三、四五	山梨ノ震災、新潟ノ水害
同二年度	四、九〇七、九四七	三、四一〇、四五六、七〇五	七、七〇八、八五九、七三二	山梨、京都ノ震災、新潟ノ水害、廣島ノ水害、熊本、長崎ノ潮害
同三年度	六、九八七、六七〇	二、八四五、四九〇	三、一〇四、六七、四四〇	京都ノ震災、廣島ノ水害(第二回ノ分)
同四年度	二、九〇三、四九五	一、〇一五、五六一	三、一〇四、六七、四四〇	京都ノ震災、熊本、長崎ノ潮害、北海道ノ噴火、廣島(第二回ノ分)福島、宮崎ノ水害
同五年度	一、八四三、二三八	六四四、九九二	一、六四三、五五二、一九二	
計	一七、一七七、八三四	七、三三四、一六三	一六、四六三、五五二、一九二	

第四事業資金

一 耕地整理事業資金

各年度耕地整理事業低利資金(大藏省預金部ヨリ融通)供給額ヲ示セハ左ノ如シ

年度	金額	年度	金額
明治四十三年度	二、〇六九、七一六	同四年度	三、二二八、六七〇
同四十四年度	三、六一三、二六〇	同五年度	六、一〇八、一三七
大正元年度	三、三七八、五〇〇	同六年度	六、〇〇〇、〇〇〇
同二年度	一、九四四、六九〇	同七年度	八、五四〇、三〇〇
同三年度		同八年度	七、〇〇一、六〇〇

年度	金額	年度	金額
同九年度	五、六五五、九九〇	同五年度	九、二九二、〇〇〇
同十年度	五、六〇〇、〇〇〇	同六年度	八、一七七、〇〇〇
同十一年度	三、九八三、〇〇〇	同七年度	二、〇〇〇、〇〇〇
同十二年度	二、六三三、〇〇〇	同八年度	四、〇〇〇、〇〇〇
同十三年度	三、三二一、〇〇〇	計	一四一、八七四、二六三
同十四年度	三、九一五、〇〇〇		
昭和元年度	七、〇三六、〇〇〇		
同二年度	一、三五四、〇〇〇		
同三年度	三、六〇五、二八〇		
同四年度	二、九〇七、〇〇〇		

備考 一、本表中大正十四年度迄ハ貸付済額ヲ示シ昭和元年度以降ハ供給額ヲ示ス

二、震災復興資金ハ復興貯蓄債券收入金ニ依ル資金ニシテ大正十三年度ハ東京府外四縣(大正十四年度ハ神奈川縣)へ供給セリ

三、長期借替資金ハ災害其ノ他不測ノ障害ヲ蒙リ經營困難ナルノミナラス農産物價格下落ニ依リ借入金ノ償還一層困難ニ陥リタルモノニ對スル預金部融通金ヲ昭和六年度以内(五ヶ年以内ノ据置期間ヲ含ム)ノ年賦償還ニ貸付タルモノナリ

四、債務償還資金ハ農産物價格下落ノ爲償還困難ナルモノニ對スル預金部既融通金ノ昭和六年度分元金償還資金トシテ貸付タルモノナリ

尙災害耕地復舊資金トシテ大藏省預金部ヨリ融通シタルモノ左ノ如シ

大正十二年度

震災復舊資金

一、九七五、〇〇〇圓

〔東京府 神奈川縣 山梨縣 千葉縣 梨岡縣 縣縣

二〇五、〇〇〇圓 三二〇、〇〇〇圓 三二〇、〇〇〇圓

二七〇、〇〇〇圓 二七〇、〇〇〇圓 二七〇、〇〇〇圓

二七〇、〇〇〇圓 二七〇、〇〇〇圓 二七〇、〇〇〇圓

昭和元年度

早害復舊資金

八八一、〇〇〇圓

〔岩手縣 富山縣 山梨縣 宮崎縣 縣縣

一五〇、〇〇〇圓 一七九、〇〇〇圓 一七九、〇〇〇圓

一七九、〇〇〇圓 一七九、〇〇〇圓 一七九、〇〇〇圓

一七九、〇〇〇圓 一七九、〇〇〇圓 一七九、〇〇〇圓

第四 耕地整理事業資金

昭和二年度	風水害復舊資金	四〇〇、〇〇〇圓	(新潟縣)
昭和三年度	風水害復舊資金	四〇〇、〇〇〇圓	(山崎縣)
昭和四年度	風水害復舊資金	四〇〇、〇〇〇圓	(山崎縣)
昭和五年度	風水害復舊資金	四〇〇、〇〇〇圓	(山崎縣)
昭和二年度	震災復舊資金	五一五、〇〇〇圓	(京都府)
昭和三年度	震災復舊資金	三、二五五、〇〇〇圓	(長本縣)
昭和四年度	震災復舊資金	五〇〇、〇〇〇圓	(宮崎縣)
昭和五年度	震災復舊資金	一、〇二七、〇〇〇圓	(鹿島縣)
昭和二年度	旱害復舊資金	五四〇、〇〇〇圓	(廣島縣)
昭和三年度	旱害復舊資金	一、〇二七、〇〇〇圓	(山口縣)
昭和四年度	旱害復舊資金	一、〇二七、〇〇〇圓	(山口縣)
昭和五年度	旱害復舊資金	一、〇二七、〇〇〇圓	(山口縣)
昭和二年度	震災復舊資金	七四九、〇〇〇圓	(神奈川縣)
昭和三年度	震災復舊資金	一〇五、〇〇〇圓	(靜岡縣)
昭和四年度	震災復舊資金	六四四、〇〇〇圓	(靜岡縣)
昭和五年度	震災復舊資金	六四四、〇〇〇圓	(靜岡縣)

次ニ日本勸業銀行ノ耕地整理事業へ貸付タル資金現在高ヲ示セハ左ノ如シ(昭和五年十二月末現在)

資金種別	直接		貸付		代理		貸付	
	口數	金額	口數	金額	口數	金額	口數	金額
普通資金	六六〇	五、一五七、五五三	三	一、二八七、三七一	三七	五、八八七、一	二	四、二五〇
地方資金(低利資金)	五〇九六	五三〇、四四三、六九九	六四	八七二、四八七	三、五五三	八、九八二、二六	二	四、二五〇
計	五七五六	五八二〇、九二二	一〇〇	二、一五九、八五八	二、三六〇	九、〇四〇、〇八七	二	四、二五〇

二 失業救済農山漁村臨時對策低利資金

失業救済農山漁村臨時對策低利資金供給要綱ニ依リ耕地擴張改良事業ニ對スル資金貸付狀況左ノ如シ(昭和六年十二月末現在)

種別	見込面積	申込額	資金貸付済額	助成指令額
小開墾	二、二〇〇町	三〇、九七九、〇〇〇	三、二九九、三〇〇	四二三、一六四、五四
水害復舊	一、〇六二	五、七五八、〇〇〇	二、一二四、八〇〇	一八九、九五四、二五
小設備ノ改良新設	一、一二六	六、六八〇、〇〇〇	九一四、〇〇〇	六九、二二一、九一
暗渠	一、一二六	二、四一八、〇〇〇	四五〇、六〇〇	三四、二二一、四三
五百町歩以下特ニ小用排水	六、七二五	一〇、八〇〇、〇〇〇	二、〇一七、七〇〇	一五二、六九八、五六
普通耕地整理	二〇、〇〇〇	二〇、八七八、〇〇〇	一〇、〇〇〇、〇〇〇	一五二、六九八、五六
計	三二、一一三	七七、五一一、〇〇〇	一八、八〇六、四〇〇	八六九、一六〇、六九

備考 普通耕地整理資金ハ農林省割當額ヲ示ス
神奈川縣、京都府、長野縣ハ目下照會中ニ付キ之ノ除ク

第五 農用機械ノ利用獎勵

開墾ニ當リ牽曳機、拔根機等ヲ用フルトキハ効率ノ進捗スルハ固ヨリ費用ノ輕減著シク之ヲ人畜ノ勞役ニ待ツモノニ比シテ其ノ間大差アリ農林省ニ於テハ大正七年八月牽曳機及之ニ附帶スル各種農具、拔根機等ヲ購入スルノ議ヲ進メ相當豫算ヲ計上シ大正八年度ヨリ本機械ノ利用獎勵ヲ開始セリ今其ノ利用狀況ヲ示セハ左ノ如シ

第五 農用機械ノ利用獎勵

一 牽曳機ノ貸與

年 度	臺 數	作 業 地 區 數	開 墾		作 業		築堤及運搬作業		切盛及床締作業		其ノ他作業			
			犁 起	耙 耨 掛	中 耕 除 芥	計	堤 池 築	運 搬	切 盛	床 締		搔 土	客 土	作 溝
大正八年度	六	一〇	七二七	七〇	七九七	七九七	一八三九二	二、六三九	四六一	六八九	一、四三九	一七三〇六	一一、四〇〇	六一七〇
同九年度	九	二〇	四三七九	九七三	三、四五三	三、四五三	一九八五七	三、七四	四二二	六〇三	一、四三九	一七三〇六	一一、四〇〇	六一七〇
同十年度	一四	二〇	九九二	一〇九六	二〇八七	二〇八七	四、一六七	四、一六七	四二二	六〇三	一、四三九	一七三〇六	一一、四〇〇	六一七〇
同十一年度	一九	二四	一、二八六	一、四三七	二、七二三	二、七二三	四、一六七	四、一六七	四二二	六〇三	一、四三九	一七三〇六	一一、四〇〇	六一七〇
同十二年度	三三	三五	三、三九〇	三、四三七	五、九〇〇	五、九〇〇	四、一六七	四、一六七	四二二	六〇三	一、四三九	一七三〇六	一一、四〇〇	六一七〇
同十三年度	三七	三九	三、三六六	三、四三七	七、九三三	七、九三三	四、一六七	四、一六七	四二二	六〇三	一、四三九	一七三〇六	一一、四〇〇	六一七〇
同十四年度	三六	三九	三、三六六	三、四三七	八、三三七	八、三三七	四、一六七	四、一六七	四二二	六〇三	一、四三九	一七三〇六	一一、四〇〇	六一七〇
昭和元年度	三六	三九	三、三六六	三、四三七	八、三三七	八、三三七	四、一六七	四、一六七	四二二	六〇三	一、四三九	一七三〇六	一一、四〇〇	六一七〇
同二年度	三六	三九	三、三六六	三、四三七	八、三三七	八、三三七	四、一六七	四、一六七	四二二	六〇三	一、四三九	一七三〇六	一一、四〇〇	六一七〇
同三年度	三七	三九	三、三六六	三、四三七	八、三三七	八、三三七	四、一六七	四、一六七	四二二	六〇三	一、四三九	一七三〇六	一一、四〇〇	六一七〇
同四年度	三七	三九	三、三六六	三、四三七	八、三三七	八、三三七	四、一六七	四、一六七	四二二	六〇三	一、四三九	一七三〇六	一一、四〇〇	六一七〇
同五年度	三七	三九	三、三六六	三、四三七	八、三三七	八、三三七	四、一六七	四、一六七	四二二	六〇三	一、四三九	一七三〇六	一一、四〇〇	六一七〇
同六年度	三七	三九	三、三六六	三、四三七	八、三三七	八、三三七	四、一六七	四、一六七	四二二	六〇三	一、四三九	一七三〇六	一一、四〇〇	六一七〇
計	三七三	三八〇	四、〇八〇七	五、一六二三	一八、二五五	一八、二五五	一八、三九二	二、六三九	四六一	六八九	一、四三九	一七三〇六	一一、四〇〇	六一七〇

二 拔根機ノ貸與

年 度	臺 數	作 業 地 區 數	開 墾		作 業		築堤及運搬作業		切盛及床締作業		其ノ他作業			
			犁 起	耙 耨 掛	中 耕 除 芥	計	堤 池 築	運 搬	切 盛	床 締		搔 土	客 土	作 溝
大正八年度	二	一	一三二	一	一三二	一三二	一八三九二	二、六三九	四六一	六八九	一、四三九	一七三〇六	一一、四〇〇	六一七〇
同九年度	三	一	一三七	一	一三七	一三七	一九八五七	三、七四	四二二	六〇三	一、四三九	一七三〇六	一一、四〇〇	六一七〇
同十年度	三	一	一三七	一	一三七	一三七	四、一六七	四、一六七	四二二	六〇三	一、四三九	一七三〇六	一一、四〇〇	六一七〇
同十一年度	三	一	一三七	一	一三七	一三七	四、一六七	四、一六七	四二二	六〇三	一、四三九	一七三〇六	一一、四〇〇	六一七〇
同十二年度	五	二	一五七	二	一五七	一五七	四、一六七	四、一六七	四二二	六〇三	一、四三九	一七三〇六	一一、四〇〇	六一七〇
同十三年度	五	二	一五七	二	一五七	一五七	四、一六七	四、一六七	四二二	六〇三	一、四三九	一七三〇六	一一、四〇〇	六一七〇
同十四年度	五	二	一五七	二	一五七	一五七	四、一六七	四、一六七	四二二	六〇三	一、四三九	一七三〇六	一一、四〇〇	六一七〇
昭和元年度	五	二	一五七	二	一五七	一五七	四、一六七	四、一六七	四二二	六〇三	一、四三九	一七三〇六	一一、四〇〇	六一七〇
計	五三	四一	一、五九〇	一、五九〇	一、五九〇	一、五九〇	一、五九〇	一、五九〇	一、五九〇	一、五九〇	一、五九〇	一、五九〇	一、五九〇	一、五九〇

三 孤輪車ノ貸與

年 度	臺 數	作 業 地 區 數	開 墾		作 業		築堤及運搬作業		切盛及床締作業		其ノ他作業			
			犁 起	耙 耨 掛	中 耕 除 芥	計	堤 池 築	運 搬	切 盛	床 締		搔 土	客 土	作 溝
大正十四年度	一二	六	一七三	一	一七三	一七三	一八三九二	二、六三九	四六一	六八九	一、四三九	一七三〇六	一一、四〇〇	六一七〇
昭和元年度	六	三	一七三	一	一七三	一七三	一九八五七	三、七四	四二二	六〇三	一、四三九	一七三〇六	一一、四〇〇	六一七〇
同二年度	七	三	一七三	一	一七三	一七三	四、一六七	四、一六七	四二二	六〇三	一、四三九	一七三〇六	一一、四〇〇	六一七〇
同三年度	九	三	一七三	一	一七三	一七三	四、一六七	四、一六七	四二二	六〇三	一、四三九	一七三〇六	一一、四〇〇	六一七〇
同四年度	一三	三	一七三	一	一七三	一七三	四、一六七	四、一六七	四二二	六〇三	一、四三九	一七三〇六	一一、四〇〇	六一七〇
計	三七	一六	一、七三〇	一、七三〇	一、七三〇	一、七三〇	一、七三〇	一、七三〇	一、七三〇	一、七三〇	一、七三〇	一、七三〇	一、七三〇	一、七三〇

四 探層用穿孔機、膠灰噴射機及膠灰注入機ノ貸與

第五 農用機械ノ利用獎勵

年 度	探層用穿孔機		膠灰噴射機		膠灰注入機	
	臺數	作業地區數	臺數	作業地區數	臺數	作業地區數
昭和五年度	二	二	一	一	一	一
昭和六年度	三	四	一	一	一	一
計	五	六	二	二	二	二

五四

五 開墾地用機械購入費補助

年 度	府 縣 數	購入機械臺數	價 額	國庫補助額
同 十一年	一	六	四、三六四	二、一八二
同 十二年	一	一	一、〇〇〇	五〇〇
同 十三年	一	一	一、〇〇〇	五〇〇
同 十四年	一	一	一、〇〇〇	五〇〇
昭和元年	一	一	四、〇〇〇	二、〇〇〇
同 二年	一	一	二六、五八二	一三、二九一
同 三年	一	一	二〇、八〇〇	一〇、四〇〇
同 四年	一	一	二〇、八〇〇	一〇、四〇〇
同 五年	一	一	二〇、八〇〇	一〇、四〇〇
同 六年	一	一	二〇、八〇〇	一〇、四〇〇
計	二五	六七	七六、二六一	三七、九〇五

六 農用機械操縱者養成

年 度	府 縣 數	養成人員	平均養成期間
同 三年	七	二〇	二六
同 四年	八	二二	二八
同 五年	六	一八	二〇
同 六年	六	一八	二〇
計	三三	五六	(平均) 二五

第六 揚水機、地質、地下水等ノ調査

一 揚水機ニ關スル調査

農用揚水機ハ逐年増加ノ趨勢著シキモノアリ昭和元年末現在ト大正九年末現在トヲ比較スレハ左ノ如シ

動力 別	昭和元年末現在		大正九年末現在	
	馬力	箇所	馬力	箇所
電動機	二六、九一五・一	九六五	八、六二三・〇	二一六
蒸氣機	二〇、〇〇六・〇	二〇〇	二五、〇五八・〇	三二五
石油發動機	二、一九〇・四	三四四	一、三〇四・五	一七六

第六 揚水機地質地下水等ノ調査

五五

動力別	昭和元年末現在		大正九年末現在	
	馬	力	馬	力
重油發動機		一、五七六・五		三、四〇二・〇
吸入瓦斯發動機		四、七九二・五		一、四三三・五
水力タービン		二九六・七		一六三・五
計		五六、七七七・二		三八、五三一・〇
				八八五

支配面積比較

目的	昭和元年末現在		大正九年末現在	
	灌	排	灌	排
灌		九五、五三二・五		三八、六三三・二
排		四九、三七二・二		四六、五六九・一
計		一六〇、〇八四・二		八九、七二九・八

備考 本調査ハ假設ノモノ及移動式ノモノヲ含マス

二 地下水利用及地質ニ關スル調査

耕地擴張改良事業獎勵ノ爲技術員ヲ置キテ實地ニ就キ地下水ノ利用及地質ニ關スル調査、研究、指導、講話等ヲ擔當セシム今大正七年度ヨリ昭和六年十二月末迄ニ取扱ヒタル件數ヲ一括シテ表示スレハ左ノ如シ

年度	地下水利用調査及指導	貯水池調査	隧道其ノ他水路等ノ調査	其ノ他ノ調査	講話	計
大正七年度	一	四	一	一	二	八
八年度	二	四	一	一	一	一〇
九年度	一	一	一	一	一	五
十年度	一	一	一	一	一	五
十一年度	一	一	一	一	一	五
十二年度	一	一	一	一	一	五
十三年度	一	一	一	一	一	五
十四年度	二	一	一	一	一	六
昭和元	四	三	一	一	一	一〇
二年度	一	七	一	一	一	一〇
三年度	一	七	一	一	一	一〇
四年度	一	二	一	一	一	五
五年度	一	六	一	一	一	五
六年度	一	七	一	一	一	五
計	五七	六七	七	一七	七	六七六

備考 一、大正七年度ノ分ハ土地利用計畫ニ關スルモノニシテ大正七年四月ヨリ大正八年四月迄ノモノヲ示ス
 二、大正八年度ノ分ハ同年五月(元開墾課新設)ヨリ同年十二月末迄ノモノヲ示ス
 三、其ノ他ノ調査トハ干拓地、地災地等ノ調査ナリ
 四、同一箇所ニ就キ調査ト指導トヲ併セ行ヒタルモノハ二件トシテ計上セリ
 五、昭和六年中(十二月末迄)ニ取扱ヒタル件ノ梗概ハ地方別調中ニ蒐録ス

第六 揚水機地質地下水等ノ調査

三 簡易上水道(農村用水)ニ關スル調査

大正九年以來農村ニ於ケル飲料水、雜用水供給設備ノ參考ニ資センカ爲時々調査員ヲ派遣シテ既設ノ簡易上水道ニ關シ調査セシム其ノ調査箇所左ノ如シ

- 兵庫縣有馬郡藍村平野農場
- 徳島縣三好郡池田町
- 大阪府豊能郡箕面村箕面公園
- 新潟縣三島郡來迎寺村

四 天水利用ニ關スル調査

大正九年以來飲料水供給設備ノ參考ニ資センカ爲時々調査員ヲ派遣シテ既設ノ天水利用設備ニ關シ調査セシム其ノ調査箇所ヲ示セハ左ノ如シ

- 東 京 大 島 靜岡縣富士郡大淵村

第七 土地利用計畫

本計畫ニ依リ大正七年度ヨリ昭和六年十二月末迄ニ計畫セル地區數三百八十七、計畫面積四十二萬七千五百五十四町步ニシテ内計畫書完成セルモノ三百三十七地區、計畫面積三十五萬五千九百九十四町步、目下計畫中ノモノ五地區、計畫面積一萬五千三百五十八町步其ノ他調査ノ結果適當ナル水源ナキモノ、收支償ハサルモノ、河川改修完成セサレハ計畫ヲ立ツル能ハサルモノ及府縣ニ於テ調査ヲ始メタル爲本省ニ於テ計畫ノ必要ナキニ至リタルモノ等計畫ヲ中止セルモノ四十五地區、計畫面積四萬九千五百二十三町步アリ

年 度	計畫書完成セルモノ		計畫中ノモノ		計畫ヲ中止セルモノ		計	
	地區數	計畫面積	地區數	計畫面積	地區數	計畫面積	地區數	計畫面積
大正七年度	四九	三二、四八九			一八	一一、七四九	六七	四四、二三八
同八年度	五四	七六、〇九一			二	三、八〇〇	五六	七九、八九一
同九年度	三九	三七、六四四			七	二一、一四三	四六	五八、七八七
同十年度	四四	一八、七三七			三	二、五四一	四七	二一、二七八
同十一年度	二〇	五、二四九			二	一、一三八	二二	六、三八七
同十二年度	三〇	三六、三六〇			五	四、一二六	三五	四〇、四八六
同十三年度	三五	三二、七八八			二	三、九二七	三七	三六、七一五
同十四年度	三	一、〇二二			三	五九九	六	一、六二一
昭和元年度	一四	一五、七一六				四〇〇	一六	一六、一一六
同二年度	一五	二八、二五九				一〇〇	一五	二七、二五九
同三年度	一四	一四、七五一			一	一〇〇	一五	一四、八五一
同四年度	一〇	二四、二八二					一〇	二四、二八二
同五年度	九	三一、五五三					九	三一、五五三
同六年度	一	二五三	五	一五、三五八			九	一五、六一一
計	三三七	三五五、一九四	五	一五、三五八	四五	四九、五二三	三八七	四二〇、〇七五

計畫書完成セルモノニ付テ耕地擴張見込面積及之ニ要スル事業費豫算等ヲ調フルニ計畫面積三十五萬五千九百九十四町步中新田トナルモノ八萬六千七百五十三町步、畑トナルモノ三萬五千七百九十一町步、畑ヲ變更シテ田トナルモノ四萬九千五百三十八町步、合計耕地擴張見込面積十七萬二千八百八十二町步ナリ而シテ其ノ事業費豫算ハ三億七百八十三萬六千二百八十七圓ナリ

事業主別	種別	耕地整理法ニ依ルモノ		地租條例ニ依ルモノ		計
		地區數	面積	地區數	面積	
耕地整理組合	共	二、九七三	八三、四〇三・五九一九	一	一	二、九七三
一人施行	共	五、九	一〇〇、〇〇五・八五	一四八	一、六六一・六二九	七、〇七二
會同施行	共	二、八五	四、三二九・九五	四七	七、八一〇	三、三三三
公共團體	共	一、三	三、三二一・二二七	一四	五、三五四・七四〇九	二、七
其他ノ團體	共	一〇七	四、五二〇・七二五	二八	一、九三〇・六一〇	一、三五
計		一三	七、二八〇・一	三	二、七七二・八	一、一五
		三、九七九	一三〇、二七八・二二三	二三九	九、八九五・三三〇六	四、二二八
						一一三、一八三・一三二八

三 施行面積別出願地區數及面積

施行面積	地區數	面積
十町以上二十町未満	二、〇七六	一四、四〇九・四六二八
二十町以上三十町未満	一、〇七〇	一四、六一六・三三二一
三十町以上五十町未満	三七九	九、一一一・八七〇四
五十町以上百町未満	二九一	一〇、九九一・四〇二七
百町以上二百町未満	二二一	一四、八八七・一七二七
二百町以上五百町未満	一一八	一六、四二九・九四二八
五百町以上千町未満	四四	一三、四四五・九五二五
千町以上	一二	八、五〇四・五九一三
計	七	一〇、七八六・三八〇五
		一一三、一八三・一三二八

千町以上	七	一〇、七八六・三八〇五
計	四、二一八	一一三、一八三・一三二八

四 出願(本省)年度別地區數及面積

年度	地區數	施行田		計
		開	行	
大正八年年度	五四二	一八、四〇五・二八二五	二、七五二・二二〇一	二一、一五七・四〇二六
同九年度	二六四	四、五八六・七七一一	三、三七二・一九〇四	七、九五八・九六一五
同十年度	三一二	七、九五二・八四〇〇	一、七九三・七七一一	九、七四六・六一一一
同十一年度	三二〇	五、五五二・二八二六	一、〇七六・二六二六	六、六二八・五五二二
同十二年度	三三〇	四、九四一・〇一一三	八二七・五五一〇	五、七六八・五六二二
同十三年度	三二九	七、四五二・七四〇九	二、四二二・〇四一七	九、八七四・七八二六
同十四年度	二八五	六、八八九・一一〇九	二、二四二・六三〇九	九、一三一・七四一八
昭和元年年度	二四三	五、二八八・一〇二四	一、三一四・八三〇七	六、六〇二・九四〇一
同二年度	二五六	四、六八八・三四一四	二、七三六・二四二三	七、四二四・五九〇七
同三年度	二八八	三、八一三・一一〇六	二、〇七二・一七二三	五、八八五・二八二九
同四年度	四二二	四、二二二・七〇〇一	三、六七九・五五二九	七、九〇二・二六〇〇
同五年度	四〇一	三、八五二・四一〇六	三、二四九・一六一七	七、一〇一・五七二三
同六年度	三二六	三、八五二・七四一一	四、一四七・〇八二六	七、九九九・八三〇七
計	四、二一八	八一、四九七・四八〇五	三一、六八五・六五二三	一一三、一八三・一三二八

五 開墾助成指令狀況 (昭和六年十二月末迄)

以上ノ出願地區中昭和六年十二月末迄ニ開墾助成ノ指令ヲ了セルモノハ其ノ地區數三千三百七十二、開田豫定面積七萬一千二百一十町步、開畑面積二萬二千二百一十町步、合計九萬三千四百三十三町步アリ其ノ各年度ニ於ケル指令狀況ハ左表ノ如シ
尙豫算ノ都合ニ依リ末タ指令スルヲ得サルモノノ内ニハ特殊ノ事由ニ依リ緊急工事開始ヲ要スルモノアルヲ以テ之等ニ付テハ特ニ指令前工事開始承認ヲ與ヘタルモノアリ昭和六年十二月末迄ニ之カ承認ヲ爲シタルモノ二百四十一地區面積六千七百二十一町步(内既ニ指令ヲ了セルモノ九地區面積三百二十四町步)アリ

年 度	地 區 數	施 行 面 積		事 業 費 豫 算
		開 田	開 畑	
大 正 八 年 度	三二一	六、七四六、七〇九	一、〇九九、〇〇五	一四、二六三、七二一
同 九 年 度	四三三	九、四四七、七〇五	三、三九六、九四三〇	三、二四九、八七三
同 十 年 度	二六三	八、八七五、〇七二	一、九五三、一六六	二、二〇一、九三〇
同 十 一 年 度	二四五	四、一〇八、七三三	一、〇〇〇、六一九	一、三六〇、九六三
同 十 二 年 度	二八〇	六、六九五、九八八	九三〇、九九二	一、九八六、八七三
同 十 三 年 度	二七五	四、六六五、八〇八	三、三六九、七三三	一、五五三、九七七
同 十 四 年 度	四三	六、一七八、五〇六	二、七二九、二二四	五、二九一、四四五
同 十 五 年 度	一八七	五、八四七、五九三	九、九〇六、一〇三	一、三〇〇、九四八
同 十 六 年 度	四一五	六、五二四、八一八	六、三六、一一三	一、三〇七、五〇三
同 十 七 年 度	二三四	四、四五一、五四三	一、三七〇、二二五	一、二〇三、七六六
同 十 八 年 度	二四	一、二九一、三六七	一、八八八、六〇〇	一、四九八、八六〇
同 十 九 年 度	二二八	四、八七〇、五八〇	八、五七九、四三三	一〇、五八三、三二〇
同 二 十 年 度	六八	二、〇六三、三六一	八、八九二、七二三	二、四八三、八一八
計				
外 震 災	三、二八七、八三〇	二、六〇九、四二八	五、八九九、二〇一	一、四四九、〇七四
外 震 災	二、二二三	一、七五四、八三六	三、八七三、四一七	五、三〇四、七四三
外 震 災	三、一四	一、八〇八、五六七	七、〇七九、〇三七	一四、〇三三、〇四五
外 震 災	三、一八	七、三三、七〇八	三、三三、一〇三	一、六八三、四八三
計	三、一八九	六、六五〇、二五〇	一、九四五、七六一	一、八三、九六五、七一一
外 震 災	一、八三	四、七〇八、九二五	二、七四四、五五〇	七、四三三、〇四三

備考 地區數、事業費中ニハ單ニ水路等主要工事ノミヲ行フモノヲ含ム

年 度	地 區 數	開 田 面 積	開 畑 面 積	計 積	事 業 費 豫 算
同 三 年 度	二六三	三、二八七、八三〇	二、六〇九、四二八	五、八九九、二〇一	一、四四九、〇七四
同 四 年 度	二二三	二、二二三	一、七五四、八三六	三、八七三、四一七	五、三〇四、七四三
同 五 年 度	三、一四	一、八〇八、五六七	七、〇七九、〇三七	一四、〇三三、〇四五	一、二〇三、七六六
同 六 年 度	三、一八	七、三三、七〇八	三、三三、一〇三	一、〇五五、三二二	一、六八三、四八三
計	三、一八九	六、六五〇、二五〇	一、九四五、七六一	一、八三、九六五、七一一	一、八三、九六五、七一一
外 震 災	一、八三	四、七〇八、九二五	二、七四四、五五〇	七、四三三、〇四三	五、八八二、五四三

六 開墾助成成功面積

開墾助成ニ依ル成功面積ハ昭和六年十二月末現在ニ於テ開田五萬一千六百七十町步、開畑一萬七千四百十八町步、合計六萬九千八百八十八町步ナルモ本調ハ農林省ニ報告アリタルモノニシテ實際成功面積ハ之以上ニ達セルモノトス今各年度ニ於ケル成功狀況ヲ示セハ左ノ如シ

年 度	面 積		計 積
	開 田	開 畑	
大 正 八 年 度	二、四五、三六〇	八、四、八四二	三、三〇、二一〇
同 九 年 度	三、四四、〇四二	五、四七、四五二	三、九八、八五〇
同 十 年 度	二、五六、一三二	一、〇一、八七九	三、五八、〇九三
同 十 一 年 度	四、〇八、一七六	一、四三、二一六	五、五一、三九二
同 十 二 年 度	四、六五、三四一	一、〇二、七七八	五、六八、一三二

年 度	開 田		開 畑		計 積
	開	田	開	畑	
同 十三年 度	外震災	四、〇六一	一、七七二	一、六五四	五、八三四
同 十四年 度	外震災	四、三二〇	七五一	二、六七一	四、一四三
昭 和 元 年 度	外震災	三、三六三	二六〇	二、一〇四	四、〇二二
同 二 年 度	外震災	三、七五八	二〇〇	二、五五八	三、一〇六
同 三 年 度	外震災	八、二〇七	一、〇〇九	九、二一六	二、一三三
同 四 年 度	外震災	八、七七一	一、〇〇九	九、七八六	三、〇六二
同 五 年 度	外震災	四、一九〇	五二一	四、四一七	五、六三六
同 六 年 度	外震災	一、二六四	四九一	一、七五五	七、八六二
計	外震災	四七、五五三	一四、八六九	三二、六八四	八〇、四三七

七 開墾助成工事終了地區ノ狀況

開墾助成成功面積中其ノ地區全體ノ工事終了シタル地區ハ昭和六年十二月末迄ニ二千二百三十四地區面積四萬四千三百三十二町歩ニ及ヒ尙助成金交付修了シタルモノハ千九百七十六地區面積三萬九千七百三十三地區ニ及ヘリ今昭和五年五月迄ニ工事終了シタル地區ニ付其ノ成功面積、事業費、助成金交付額等ヲ調フルニ左ノ如シ

種 別	地區數	總面積	成功面積		助成事業費	助成金額	附帶既耕地改良面積
			田	畑			
助成金交付済ノモノ	一、六三三	五九、九九三	一九、八四六	五、〇六三	四六、三〇九	一三、三三三	二三、四三六
工事終了セルモ助成金交付中ノモノ	四六九	一七、七七九	五、四六三	二、四三三	一三、三〇一	三、六九七	七、〇四〇
水路工事ノミヲ行ヒ助成金交付済ノモノ	一六	—	—	—	六三〇、七三六	一五四、四二六	—
計	一、八一〇	七十七、七七二	二五、三一五	七、四九六	六〇、二四一	一五、七五七	三〇、四七六

即チ成功面積ハ三萬二千八百十町歩（此ノ外既耕地改良ヲ伴フ面積三萬五百三十町歩アリ）其ノ助成事業費六千二十四萬一千三百十七圓ニシテ平均反當百八十三圓六十一錢ニ當レリ之ニ對シ助成金交付額ハ一千五百七十五萬七千四百九十五圓ヲ算スルモ目下交付中ノモノアルヲ以テ全部交付済ノ上ハ尙増加スルモノトス

之等工事終了地區ノ事業種類ハ開墾地目變換最モ多ク荒地復舊、震災復舊、埋立干拓等之ニ次ク其ノ内譯ヲ示セハ左ノ如シ

種 類	地區數	割	種 類		地區數	割
			震 災	復 舊		
開墾地目變換	四六七	二・五二	震 災	九四	〇・五一	
開墾及地目變換ヲ併セ行フモノ	一五五	〇・八四	各種事業ヲ併セ行フモノ	一九六	一・〇六	
埋立干拓	六〇〇	三・二四	水路工事ノミヲ行フモノ	一九	〇・一〇	
荒地復舊	二九〇	一・五七	計	一、八九〇	一・〇〇〇	

次ニ開墾地ニ於ケル作物ニ付調フルニ水稻、陸稻、麥類、大豆、甘藷、桑等最モ多ク其ノ反當收量ハ開墾當初ニシテ未タ地味

成熟セサルモノアルニ拘ラス大體ニ於テ既耕地ニ劣ラサル狀況（水稻反當收量二石二升）ニシテ陸稻等ハ特ニ優レタル結果ヲ示シ一般ニ開墾後ノ成績良好ナリト言フヲ得ヘシ

第九 大規模開墾計畫

大規模ノ開墾ハ容易ニ開發ノ實行ヲ見ルニ至ラス現ニ五百町歩以上ノ集團地ノミニシテ放置セララルモノ四十萬町歩ニ近キ狀況ナルヲ以テ先ツ之カ開發ノ設計計畫ヲ樹ツルヲ急務ナリトシ昭和二年度ヨリ大規模開墾計畫ヲ實施スルコトナリタリ之カ施行ノ結果昭和六年十二月末迄ニ各府縣ニ於ケル開墾見込地一團地五百町歩以上ニシテ事業實行ニ對スル地元ノ氣運進ミタル爲各府縣ヨリ計畫申請ノ地區ハ合計四十八地區開墾見込面積十三萬一千七百七十二町歩ニ達セリ而シテ同年十二月末迄ニ計畫ニ著手セルモノハ青森縣七北郡三本木原、岩手縣紫波郡瀧名川關係區域、福島縣岩瀨外一郡矢吹原、茨城縣郡珂外二郡那珂川關係區域、千葉縣印旛外一郡印旛沼及手賀沼、長野縣南佐久郡野邊山原、静岡縣濱名外一郡三方原、愛知縣八名、渥美二郡、京都府紀伊外一郡巨椋池、福岡縣三井郡太刀洗原及宮崎縣兒湯郡川南原ノ十一地區見込面積三萬八千四町歩ニシテ内五地區ハ殆ト計畫完了セリ

第十 開墾地移住獎勵

一 開墾地移住獎勵金國庫補助

大正九年七月三萬圓ノ豫算ヲ以テ開墾地移住獎勵制度ヲ設ケ各府縣ト協力シテ移住者ノ家屋建築ニ對シ相當獎勵金ヲ交付シ來

リタルカ各府縣ノ此ノ施設ニ對スル要求ハ逐年増加シ來リタルヲ以テ大正十三年度ニハ豫算ヲ増額シテ九萬圓トナシタルモ大正十四年度ハ財政緊縮ノ爲七萬二千圓ニ減額シ昭和元年度ニハ二十萬圓ニ増額シ昭和二年度三十一萬一千八百圓、昭和三年度三十二萬四千五百圓昭和四年度三十四萬三千圓昭和五年度二十三萬七千五百圓昭和六年度十八萬六千圓トナレリ昭和六年度（十二月末迄）ニ於ケル國庫補助申請額ハ五十萬二千六百七十三圓家屋建築豫定戸數千五百九十七戸及共同建造物二十九棟ニ達シ補助金ヲ交付シタルモノ十八萬六千圓（家屋五百八十七戸共同建造物十一棟）ナリ

年次	國庫補助申請		國庫補助交付		獎勵金交付認可	
	金額	定戸數	金額	定棟數	家屋戸數	共同建造物棟數
大正九年度	44,000.00	436	10,000.00	293	179	
同十年	47,397.00	410	31,000.00	315	308	
同十一年	53,457.00	467	36,475.00	351	393	
同十二年	48,490.50	486	48,490.50	486	439	
同十三年	107,600.00	76	9,000.00	638	62	
同十四	71,000.00	60	7,000.00	605	58	
昭和元年度	200,070.00	1,141	191,510.00	1,106	955	
同二年度	366,365.00	1,816	373,756.00	1,495	1,433	
同三年度	428,775.00	1,630	331,075.00	1,353	1,451	
同四年度	330,100.00	1,141	331,000.00	1,075	1,268	
同五年度	475,000.00	1,584	328,900.00	763	836	
同六年度	479,100.00	1,597	178,100.00	587	133	
計	2,676,545.00	11,445	1,145,000.00	166	8,496	98

備考 國庫補助ヲ受クル建築豫定戸數ト獎勵金交付認可戸數ト差異アルハ翌年度ニ繰越シテ認可シタルモノアルニ依ル而シテ目下續々認可シツツアリ

二 開墾地移住紹介

大正十年六月實施シタル開墾地移住紹介ニ依リ昭和六年十二月末迄ニ取扱タル移住者ヲ要スル開墾地ハ十三件ナリ今其ノ開墾地名及移住者募集戸數ヲ示セハ左ノ如シ

開墾地名	移住者募集戸數	開墾地名	移住者募集戸數
長野縣南安曇郡小倉村外六箇村開墾組合	二一〇	長崎縣北高來郡小長井村長里耕地整理組合	五五
岐阜縣可兒郡小泉村第一耕地整理組合	一〇	山梨縣東八代郡笛吹川廣河川耕地整理組合	七〇
鹿兒島縣熊毛郡南種子村摺久保耕地整理組合	二〇	鹿兒島縣肝屬郡笠之原耕地整理組合	五〇〇
福島縣西白河郡 ^{關平村} 聯合耕地整理組合	一八〇	福岡縣八女郡星野村宿ノ谷耕地整理一人施行	一〇
大分縣直入郡阿蘇野村、井手下耕地整理組合	一五	宮崎縣宮崎郡赤江町磯村農場	二五
福島縣相馬郡中村町新沼浦干拓耕地整理組合	四四	同 縣西諸縣郡野尻村漆野原耕地整理組合	三〇
同 縣同 郡福浦村井田川浦干拓耕地整理組合	四〇		

三 開墾地移住者ニ對スル汽車電車汽船ノ特別取扱方ニ依ル運賃割引證配布數

大正十一年二月ヨリ昭和五年十二月末迄ニ農林省ヨリ地方廳ニ配布シタル運賃割引證ノ數左ノ如シ

年次	府	縣	北海道	計	年次	府	縣	北海道	計
大正十一年	一七、八五〇		三〇	一七、八八〇	同				五三〇
同 十二年	二〇〇			二〇〇	同				六〇七
同 十三年	二〇〇			二〇〇	同				六〇七
計	一八、二五〇		三〇	一八、二八〇	同				六〇七
同 十四年	六、五〇七			六、五〇七	計				二六、四八〇
昭和元年	一八、八三六			一八、八三六					二六、四八〇

備考 大正十三年迄ノ分ハ元農商務省發行ノ割引證ナリシカ大正十四年ヨリ鐵道省發行ノモノト取替配布シタリ

第十一 開墾地利用ニ關スル試驗及獎勵成績

一 開墾地ニ適スル陸稻栽培ノ獎勵

農林省農事試驗場奥羽試驗地及熊本縣立農事試驗場ニ於テ陸稻ノ品種試驗ノ結果成績良好ト認メタル品種ハ之ヲ開墾地ニ配布シテ試作セシメタリ今其ノ配布狀況ヲ示セハ左ノ如シ

年次	奥羽試驗地			熊本縣立農事試驗場			計		
	品種數	配布箇所	配布量	品種數	配布箇所	配布量	品種數	配布箇所	配布量
大正十一年	一三	一〇	報告ナシ	一	一	一	一三	一一	一
同 十二年	一五	一一	六四六	五	八	一五〇	二〇	二〇	六六
同 十三年	一四	六三	一三三五	一三	七	一五〇	二六	一三	二八三七

年次	奥羽試験地		熊本縣立農事試驗場		計	
	品種數	配布箇所	品種數	配布箇所	品種數	配布箇所
大正十三年	一三	一〇	一四	二〇	二六	四五
昭和十四年	一〇	一七	九	二二	一九	三八
同元	七	三五	一〇	二四	一六	四九
同二年	九	二二	一〇	二二	二〇	四六
同三年	二	一九	一〇	二二	二二	四六
同四年	一	一〇	一〇	二二	二〇	四六
同五年	一	一〇	一〇	二二	二〇	四六
同六年	一	一〇	一〇	二二	二〇	四六
計	一三	一〇	一四	二〇	二六	四五

備考 大正十二年迄ハ農林省ヨリ直接開墾地ニ配布シタルヲ以テ本表中ノ配布箇所ハ其ノ開墾地數ヲ示シタル共大正十三年ヨリハ府縣ニ對シ配布シタルヲ以テ其ノ配布府縣數ヲ掲ケタリ

而シテ昭和六年ニ配布セル種子ノ昭和五年ニ於ケル奥羽試験地及熊本縣立農事試驗場ノ試験成績ヲ示セハ左ノ如シ

品種名	梗糯別	出穂期	成熟期	草丈	耐旱性	反當收量(米)
二號	同	八、一九	九、一五	一〇〇・四	中	一・五五二
五號	同	八、二七	九、二八	九八・〇	弱	一・四〇〇
九號	糯	八、二一	九、二五	一〇〇・六	中	一・四九七
一三號	同	八、二六	九、三〇	九三・五	同	一・五八三
一五號	同	八、二八	九、三〇	九五・三	同	一・七五七

品種名	梗糯別	出穂期	成熟期	草丈	耐旱性	反當收量(米)
一七號	同	八、二七	九、三〇	九三・七	同	一・七二六
一九號	同	八、二七	九、三〇	九四・三	同	一・六二七
二〇號	同	八、二六	九、二二	九一・六	同	一・七二七
二二號	同	八、二八	九、二二	九二・二	同	一・三三六
二七號	同	八、二七	九、二〇	九二・〇	同	一・五四三
二九號	同	八、二六	九、二〇	九〇・〇	弱	一・〇二六

熊本縣立農事試驗場ノ分

品種名	梗糯別	出穂期	成熟期	稈長	耐旱性	前三箇年平均反當收量(玄米)
一號	糯	九、一八	一〇、一六	七六・八	強	一・一五一
三號	同	九、一八	一〇、一六	七四・〇	同	一・一八八
五號	同	九、二一	一〇、一七	七七・七	同	一・一三九
七號	同	八、三一	一〇、一五	七六・四	強	一・二六〇
二號	同	九、二二	一〇、一七	七八・五	最	一・〇九五
四號	同	九、二二	一〇、一七	八二・一	同	一・一一二
六號	同	九、二二	一〇、一七	八三・七	同	一・一二六
八號	同	九、二二	一〇、一七	九一・九	同	一・一八二
一〇號	同	九、二二	一〇、一七	七五・三	強	一・一〇三
一二號	同	九、二二	一〇、一七	八四・六	同	一・一四九

一 開墾地甘藷栽培ノ獎勵

第十一 開墾地利用ニ關スル試験及獎勵成績

甘藷栽培獎勵ノタメ諸苗ノ供給斜施及栽培法ノ指導ヲ行ヒタリ今其ノ概況ヲ示セハ左ノ如シ

年次	試作個所數		諸苗數		面積
	千葉赤	立四十日花魁	千葉赤	立四十日花魁	
大正十三年	三〇	三〇	五,〇〇〇	五,〇〇〇	二
同十四年	三三	三三	三,五〇〇	四,九〇〇	八
昭和元年	三三	三三	七,六〇〇	五,一五〇	二〇
同二年	四〇	四〇	七,七〇〇	一〇,〇〇〇	二八
同三年	三六	三六	六,五〇〇	一〇,九七〇	三三
同四年	三三	三三	六,五二五	七,八〇〇	三三
同五年	三六	三六	八,四九〇	九,五五〇	三六
同六年	三三	三三	六,八九〇	一〇,〇〇〇	三六
同七年	三三	三三	一,三三〇	三,六五〇	一九
合計	三〇	三〇	六八,九〇〇	一〇,〇〇〇	一九

第十二 耕地擴張見込地

本調査ハ大正二年三月初メテ調査ニ著手シ國有林野ニ付テハ山林局ニ於テ調査シ其ノ土地及水面ニ付テハ各道府縣ニ於テ調査シタル概略ノ見込ニシテ當時耕地擴張見込地總面積中田トナルモノ八十萬二千町歩、畑トナルモノ百四十二萬七千町歩、合計二百二十二萬九千町歩ナリシカ其ノ後新ニ開墾セラレタル等ノ關係ニ依リ大正七年末現在ノ調査ニ依レハ幾分ノ減少ヲ示シ田トナルモノ七十七萬町歩、畑トナルモノ百二十六萬二千町歩、合計二百三萬二千町歩ナリ之ヲ國土總面積ニ比較スルニ其ノ五分二厘ニ當ル

一 耕地擴張見込地總面積 (大正七年十二月末調査)

區別	田トナルモノ		畑トナルモノ		合計
	開墾開拓	新開地目變換	開墾開拓	新開地目變換	
全國	三三,一三三町	六,八九七町	一,二四九,五二五町	一一,四五三町	二,〇三三,九五〇町
府內	二〇,八三三町	二,二〇八町	一,一八六町	一,一八六町	二,三三三,三三三町
北海道	七,七〇五町	一,五三九町	一,一八六町	一,一八六町	七,九八八町

二 現地目別耕地擴張見込面積 (大正七年十二月末調査)

種別	田		畑		計
	豫定地目	田	畑	計	
開墾	山原野林	一四〇,〇六四町	四五八,八〇七町	五九八,八七一町	五九八,八七一町
池沼	其他	九三,五六九町	一六七,六四一町	二六一,二一〇町	二六一,二一〇町
	其	五,五三一町	一九四町	五,七二五町	五,七二五町
地目變換	湖海	九,五六一町	二,三一四町	一一,八七五町	一一,八七五町
	沼面	二四八,七二五町	六二八,九五六町	八七七,六八一町	八七七,六八一町
新開	湖海	二二〇,八一三町	一,一八六町	二二一,九九九町	二二一,九九九町
	計	四〇,三一三町	八,三九六町	四八,七〇七町	四八,七〇七町
合計	計	二一,五八六町	三,〇五七町	二四,六四三町	二四,六四三町
	計	六一,八九七町	一一,四五三町	七三,三五〇町	七三,三五〇町
合計	計	五三一,四三五町	六四一,五九五町	一一,一七三,〇三〇町	一一,一七三,〇三〇町

備考 本調査ニハ國有林野及北海道ヲ含マス

十二 耕地擴張見込地

三 所有別耕地擴張見込面積 (大正七年十二月末調査)

所有別	豫定地目	田	畑	計
御料地	九、二二三	二二、九四七	三二、一七〇	
官有地	六三、四三四	一九、〇三一	八二、四六五	
公有地	六〇、七三八	一三一、九一五	一九二、六五三	
社寺有地	七八五	二、四八三	三、二六八	
私有地	三九七、二五五	四六五、二一九	八六二、四七四	
計	五三一、四三五	六四一、五九五	一、二七三、〇三〇	

備考 本調査ニハ國有林野及北海道ヲ含マス

四 五町歩以上集團地耕地擴張見込面積 (大正七年十二月末調査)

面積別	種別	箇所	數	面積	積
五町以上	十町未満		一〇、七一	七一、九六六	
十町以上	二十町未満		五、六七三	七六、三八四	
二十町以上	三十町未満		二、五九六	六〇、九六六	
三十町以上	五十町未満		二、二〇六	八二、〇一八	
五十町以上	百町未満		一、七八八	一一、八五三	
百町以上	二百町未満		一、一三六	一五一、七八九	
二百町以上	五百町未満		五四四	一五九、六四二	
計			二四、八五七	八三、九九七	
			七八	一三三、八〇九	
				九四二、四二四	

第十三 農業水利改良計畫

本邦ニ於ケル農業水利ノ改良ヲ要スル五百町歩以上ノ集團地ハ五百五十一箇所七十一萬町歩ニシテ昭和六年十二月末迄ニ本省ニ於テ農業水利改良計畫ヲ行ヒタルモノ箇所數百八面積二十一萬一千七百五町歩ニ達ス今年末現在ノ狀況ヲ示セハ左ノ如シ

種別	地區數	面積	内計畫終了セルモノ	地區數	面積	内國庫補助決定セルモノ	地區數	面積
五百町以上	一	二、九七〇	一	一	四、五九一	一	一	一一、一九六
千町以上	四	一八、三六二	三	三	三一、八八七	三	三	一八、九四八
計	五	二〇、九三八	四	四	三六、三六八	四	四	三〇、一四四

備考 一、本調査ニハ荒地復舊ヲ含ム
二、本調査ニハ國有林野及北海道ヲ含マス

年未現在	種別	地區數	面積	内計畫終了セルモノ	地區數	面積	内國庫補助決定セルモノ	地區數	面積
大正九年	同	一	一八、三六二	一	四、五九一	一	一	一一、一九六	
同十年	同	二〇	三一、九三八	一九	三一、八八七	一九	一九	一八、九四八	
同十一年	同	三四	五五、一七一	三四	五五、一七一	三四	三四	三〇、一四四	
同十二年	同	四四	七七、〇三七	四四	七七、〇三七	四四	四四	三〇、一四四	
同十三年	同	五八	九四、三四五	五八	九四、三四五	五八	五八	三〇、一四四	
同十四年	同	七一	一二八、六八〇	七一	一二八、六八〇	七一	七一	三〇、一四四	
昭和二年	同	七九	一四三、四五八	七九	一四三、四五八	七九	七九	三〇、一四四	
計		二四、八五七	八三、九九七	二四、八五七	八三、九九七	二四、八五七	二四、八五七	八三、九九七	

第十三 農業水利改良計畫

年未現在 種別	本省ニ於テ改良計畫ニ着手セルモノ		内計畫終了セルモノ		内國庫補助決定セルモノ	
	地區數	面積	地區數	面積	地區數	面積
昭和三年	九〇	一八二、六六五	七一	一三一、八九二	三九	八一、八二一
同四年	九九	一八八、九一五	七八	一三九、五〇八	五〇	一〇九、四六六
同五年	一〇五	二一一、五一八	八七	一五九、六八八	五〇	一〇九、四六六
同六年	一〇八	二一一、七〇五	九七	一七六、一五五	五一	一一一、一七八

第十四 用排水幹線改良事業

用排水幹線改良事業補助要項ニ依リ昭和六年度迄ニ補助決定シタル地區數百八十四此ノ事業費五千九百四萬三千三百十九圓受益面積二十萬四千四百六十五町步ニシテ之ニ對スル補助額ハ二千九百四十二萬二千五百圓ナリ此ノ外震災復舊ニ依ルモノ地區數十一此ノ事業費五百六十四萬一千四十一圓受益面積一萬三千五百七十六町步アリテ之ニ對スル補助額ハ三百四十六萬二千九百六十八圓ナリ今各年度ニ於ケル補助決定ノ狀況ヲ示セハ左ノ如シ

年度	種別	地區數		事業費	受益面積	補助額
		用水改良ヲ目的トスルモノ	排水改良ヲ目的トスルモノ			
大正十二年	同	一	三	二、六五〇、〇〇〇	一三、五九八	一、三三五、〇〇〇
同十三年	同	一	四	二、五〇八、九九〇	五、〇六五	一、三三三、二〇八
同十四年	同	一	四	二、六九二、〇〇〇	一五、二四八	一、三三三、五三三
昭和元年	同	一〇	八	三、一三三、〇五一	八、五一一	二、一〇〇、七六〇
計		一三	二二	一四、九八三、七三三	四九、六六三	二、四五六、八六六

年度	種別	地區數		事業費	受益面積	補助額
		外ニ震災復舊	内ニ震災復舊			
同二年	同	八	二	九七、一、九六九	三五、五二九	四、七五九、七九四
同三年	同	二	二	一、八三三、三三〇	三八、六〇〇	五、九一六、六六五
同四年	同	一	四	七、二七九、二〇四	三三、一五七	三、六三九、六〇三
同五年	同	一	二	九三、一七一、〇六	二六、二九六	四、六五八、五五三
同六年	同	一	一	二、五四八、一〇四	五、九七七	一、二七四、〇五三
計		一六	一四	一、四〇〇、三三九	一〇四、四六五	二、九四二、一五〇

第十五 農業水利狀況及改良見込地

一 灌溉排水狀況

大正十三年五月調査ニ依レハ本邦灌溉田面積ハ三百二萬七千町步ニシテ其ノ約六割五分ハ河川ニ依リ約二割一分ハ溜池ニヨリ其ノ他ハ泉、井戸、湖沼等ニ依レリ而シテ右灌溉面積中水量潤澤ナルモノ七十七萬八千町步二割五分七厘、適當ナルモノ百六十七萬一千町步五割五分二厘、不足ナルモノ五十七萬八千町步一割九分一厘ニ當レリ排水ニ付テハ特ニ暗渠明渠開門等ノ變更廢置、揚水機ノ設置其ノ他ノ設置又ハ工事ヲ行フヲ要スヘキ平時排水不良ナルモノ五十六萬九千町步田地總面積ニ對スル一割八分七厘、洪水ノ場合ニ於テ一時的浸水ノ被害アルモノ五十一萬四千町步即チ一割六分七厘ニ當レリ

區分	灌溉水供給ノ狀況		計	排水狀況	
	潤澤ナルモノ	適當ナルモノ		不足ナルモノ	平時排水不良ナルモノ
北海道	七四八、五〇五	一、六〇〇、九一八	五五七、九五九	二、九〇七、三六二	
府	二九、五六六	七〇、三八一	三〇、二二一	一、〇〇、一五六	
縣	七六、〇七一	一、六七一、二九九	五七八、一七〇	三、〇七、五四〇	
計					
				五二、三六四	
				五五、三三三	
				八〇、一九三	
				四、四一三	
				五、四三三	

又田面積中一毛作田地ハ總面積ノ約六割ヲ占メ其ノ一毛作田地中灌溉排水上ノ關係ノ爲二毛作ヲ行ハサルモノ六十九萬三千町步アリテ之カ用水不足ニ依ルモノ十三萬六千町步田面積ノ四分四厘、排水不良ニ依ルモノ五十五萬七千町步即チ一割五分一厘ニ當レリ而シテ此ノ水利關係ヲ改良シタル場合ニ於テハ二毛作ヲ施行シ得ル見込ノ面積四十七萬五千町步ニシテ其ノ他ハ氣候勞力等ノ關係ヨリ二毛作ヲ施行シ得サルモノナリ

一 耕地整理施行見込地

開墾、埋立干拓見込地ヲ除キタル耕地整理施行見込地ハ大正十三年五月調査ニ依レハ地區數一萬八千其ノ面積百三十六萬町步ナリ之ヲ面積ノ廣狹ニ區別シテ示セハ左ノ如シ

種別	地區數	田	畑	計
五十町步未満	一一、三二〇	二五七、九一〇	四八、九一一	三〇六、八二一
五十町步以上百町步未満	四、〇六二	二三六、一二八	三三、七八五	二六九、九一三
百町步以上五百町步未満	二、三二七	三五二、六八〇	二七、六六六	三八〇、三四六
五百町步以上	三一九	三三一、三六一	四四、九一〇	三七六、二七一
計	一八、〇二八	一、一八五、〇一一	一七五、一三〇	一、三六〇、一四一

備考 一、計ノ内譯ト一致セサルハ内譯ニ於テ區分不明ナルモノヲ除キタルカ爲ナリ
二、本調査ニハ北海道ヲ含マス

三 農業水利改良ヲ要スル三百町步以上集團地

灌溉排水上改良ヲ要スル三百町步以上ノ集團地ハ昭和二年四月調査ニ依レハ八百七十三地區其ノ面積八十二萬七千七百十二町步アリ之ヲ集團地ノ廣狹ニ區別シテ示セハ左ノ如シ

區分	三百町步以上五百町步未満		五百町步以上千町步未満		千町步以上五千町步未満		五千町步以上		計
	地區數	面積	地區數	面積	地區數	面積	地區數	面積	
北海道	三二〇	一一、九六五	三〇五	二〇、〇九九	二二	三九、四四四	一三	七七、六五〇	
府	一一	四、三九九	一一	七、六九八	一〇	一、九〇九	二	一三、四五二	
縣	三三二	二七、三四四	三二六	二八、七九六	二二	四〇、四七二	一四	九一、一〇一	
計									
								八三八	
								三五	
								八七三	
								八二七、七二二	

備考 北海道ハ大正十三年五月調査ノモノナリ

之ヲ用排水不良狀況ニ區別シテ示セハ左ノ如シ

區分	排水不良ナルモノ		用水不足ナルモノ		用排水不良ナルモノ		計
	地區數	面積	地區數	面積	地區數	面積	
北海道	三二二	三二、一五七	三三九	二七、八〇四	一九七	一八九、一九四	
府	三五	四、五五七	一	一	一	一	
縣	三四七	三六、〇七四	三三九	二七、八〇四	一九七	一八九、一九四	
計							
							八三八
							三五
							八七三
							七八三、一五五
							四四、五五七
							八二七、七二二

備考 北海道ハ大正十三年五月調査ノモノナリ

第十五 農業水利狀況及改良見込地

備考 一、内水ノ停滞ニ因ルモノトハ排水不良ノ爲降水ノ停滞ニ因リ水害ノ虞アル段別ヲ謂フ
 二、外水ノ氾濫ニ因ルモノハ河川、湖沼及用排水路ノ氾濫、逆流等ニ因リ水害ノ虞アル段別ヲ謂フ

二 水田ノ旱害危険性段別

水田ノ災害危険性段別中旱害ハ其ノ六割ヲ占メ五十五萬三千九百六十一町歩ヲ算ス此ノ内平時用水量不足ナルモノ十二萬三千八百三十四町歩（二割二分）平時用水量適當ナルモノ旱天時不足スルモノ四十三萬百二十七町歩（七割八分）ニシテ後者ノ遙ニ多キヲ示セリ而シテ是等ノ段別中ニハ旱天ノ際鹽分ノ集積ニ因リ鹽害ノ虞アル段別一千八百二十九町歩アリ又旱害ノ虞アル水田ニシテ同時ニ水害ノ危険性アルモノ二萬三千四百五十二町歩潮害ノ危険性アルモノ二千九百二十八町歩水害及潮害ノ危険性アルモノ二千六百六町歩合計二萬八千九百八十六町歩ノ危険性重複段別ヲ含メリ

區分	種別	旱害ノ虞アル段別		内、危險性重複段別	
		計	内、鹽害ノ虞アル段別	水害	潮害
府	北	二九七六七町	一八二九町	二、一六八町	二、六〇六町
府	海	四〇六七町	一、一九四町	二、九二八町	二、六〇六町
道	道	二、三八三町	一、八二九町	二、九二八町	二、六〇六町
計	計	七三、八八三町	三、八二〇町	七、九二七町	七、九二七町

三 水田ノ潮害危険性段別

潮害危険性段別ハ水田ノ災害危険性段別中其ノ割合最少ク二分ニ過キスシテ二萬六百五十三町歩ヲ算ス而シテ此ノ内ニハ潮害ノ虞アル水田ニシテ同時ニ水害ノ危険性アルモノ二千三百九十三町歩旱害危険性アルモノ二千九百二十八町歩水害及旱害ノ

危険性アルモノ二千六百六町歩合計七千九百二十七町歩ノ危険性重複段別ヲ含メリ

區分	種別	潮害ノ虞アル段別	内、危險性重複段別	
			水害	旱害
府	北	二〇、六二七町	二、三七八町	二、九二八町
府	海	二六町	一五町	二、九二八町
道	道	二〇、六五三町	二、三九三町	二、九二八町
計	計	四一、三〇七町	四、七二六町	七、九二七町

第三編

耕地擴張改良事業地方別狀況

(横組表トシテ掲ク)

第三篇

耕地擴張改良事業地方別狀況

1	1
2	2
3	3
4	4
5	5
6	6
7	7
8	8
9	9
10	10
11	11
12	12
13	13
14	14
15	15
16	16
17	17
18	18
19	19
20	20
21	21
22	22
23	23
24	24
25	25
26	26
27	27
28	28
29	29
30	30
31	31
32	32
33	33
34	34
35	35
36	36
37	37
38	38
39	39
40	40
41	41
42	42
43	43
44	44
45	45
46	46
47	47
48	48
49	49
50	50
51	51
52	52
53	53
54	54
55	55
56	56
57	57
58	58
59	59
60	60
61	61
62	62
63	63
64	64
65	65
66	66
67	67
68	68
69	69
70	70
71	71
72	72
73	73
74	74
75	75
76	76
77	77
78	78
79	79
80	80
81	81
82	82
83	83
84	84
85	85
86	86
87	87
88	88
89	89
90	90
91	91
92	92
93	93
94	94
95	95
96	96
97	97
98	98
99	99
100	100

(耕地擴張改良事業要覽第七次)

目次

第三編 耕地擴張改良事業地方別狀況

第一 耕地整理 2

1 地區數、地積、整理費累年比較 2

2 工事完了地區數、地積累年比較 4

3 換地處分認可済地區數、地積累年比較 5

4 事業終了地區數、地積累年比較 6

5 昭和五年中ニ認可又ハ届出アリタル地區數、地積、整理費 7

6 地區數、整理前後地積、整理費明細 8

7 昭和五年中ニ設立施行認可アリタル地區數、地積、整理費明細 10

8 昭和五年中ニ換地處分認可済ノ地區數、地積明細 11

9 施行種別地區數、地積 12

10 主要工事別地區數 14

11 整理費決算額 16

12 整理費借入及償還狀況 17

第二 耕地整理及土地改良獎勵費 18

1 昭和四年度道府縣設備費豫算額、同國庫補助額、設備費決算額並事業終了調 18

2 昭和四年度府縣耕地整理補助金豫算、同國庫補助金交付額、同決算額並終了工事費調 19

3 道府縣災害耕地復舊費豫算、同國庫補助額、同事業費決算調 20

第三 事業資金 21

1 耕地整理事業低利資金供給額 21

2 昭和六年度耕地整理事業ニ對スル特別資金供給額 22

3 失業救済農山漁村臨時對策耕地擴張改良事業低利資金貸付済額並助成金交付指令額 23

第四 農用機械ノ利用獎勵 24

1 農用機械ノ貸與 24

2 農用機械利用成績 28

3 開墾地用機械購入費補助 30

4 農用機械操縦者養成 31

第五 揚水機、地下水利用及地質ニ關スル調査 32

1 農用揚水機調査 32

2 地下水利用調査ノ梗概 34

3 貯水池地質調査ノ梗概 34

4 地ニ調査ノ梗概 34

第六 土地利用計畫 35

土地利用計畫書完成地區狀況 35

第七 開墾助成 36

1 開墾助成出願地區數及面積 36

2 施行面積別出願地區數及面積 38

3 出願(受付年度)年度別地區數及面積 40

4 開墾助成指令狀況 42

5 昭和六年度開墾助成指令地區調 43

6 開墾助成成功面積 43

7 開墾助成工事終了地區調 44

8 開墾助成工事終了地區中助成金交付済ノモノ 45

9 開墾助成工事終了地區中助成金交付中ノモノ 46

10 開墾助成工事終了地區中水路工事ノミヲ行フ助成金交付済ノモノ 46

11 開墾助成工事終了地區事業種類別調 47

12 開墾助成工事終了地區ニ於ケル作物ノ反當收量調 47

第八 大規模開墾計畫 47

第九 開墾地移住獎勵 48

1 開墾地移住獎勵金國庫補助 48

2 開墾地移住獎勵金交付指令認可 50

3 昭和六年中開墾地移住獎勵金交付指令認可地區調 52

4 開墾地移住者ニ對スル汽車電車汽船ノ特別取扱方ニ依ル運賃割引證配布數 56

第十 開墾地利用ニ關スル試驗及獎勵 57

1 開墾地ニ適スル陸稻栽培ノ獎勵 57

2 開墾地甘藷栽培ノ獎勵 58

第十一 耕地擴張見込地 59

1 耕地擴張見込地總面積 59

2 現地目別耕地擴張見込面積 60

3 所有別耕地擴張見込面積 61

4 五町歩以上集團地耕地擴張見込面積 62

第十二 農業水利改良計畫 64

1 農業水利改良計畫狀況 64

2 農業水利改良計畫地調 64

第十三 用排水幹線改良事業 68

1 用排水幹線改良事業施行狀況 68

2 用排水幹線改良事業地調 68

第十四 農業水利狀況 74

1 田ノ灌溉排水狀況 74

2 田地灌溉排水關係ノ爲ニ毛作ヲ行ハサル田面積調 75

3 開墾、埋立、干拓見込地ヲ除キタル耕地整理施行見込地面積調 76

4 農業水利改良ヲ要スル三百町歩以上集團地ノ廣狹別調 77

5 農業水利改良ヲ要スル三百町歩以上集團地ノ用排水不良狀況 78

6 農業水利改良ヲ要スル三百町歩以上集團地ノ用排水不良狀況 79

7 農業水利改良ヲ要スル五百町歩以上集團地ノ用排水不良狀況 80

第十五 水田ノ災害危險性段別 81

1 水田ノ災害危險性段別 81

2 水稻作付段別ニ對スル災害危險性段別割合 82

3 水田ノ水害危險性段別 83

4 水田ノ旱害危險性段別 84

5 水田ノ潮害危險性段別 85

參 考 86

1 各國國土利用狀況 86

2 本邦國土利用狀況 87

1 地 區 數、地 積、整

地 方	明治三十三年末			明治三十八年末			明治四十三年末			大 正 四 年 末			大 正 九 年 末		
	地 區 數	地 積	整 理 費	地 區 數	地 積	整 理 費	地 區 數	地 積	整 理 費	地 區 數	地 積	整 理 費	地 區 數	地 積	整 理 費
北海道	—	—	—	—	—	—	—	—	—	—	—	—	—	—	—
青森	—	—	—	1	24	1,984	7	491	42,615	67	2,640	426,572	123	5,723	1,700,219
岩手	—	—	—	13	1,334	132,693	33	3,038	300,177	74	5,350	698,511	119	15,049	4,971,754
宮城	—	—	—	71	4,096	279,638	206	20,375	1,397,562	335	34,804	3,163,686	406	40,756	4,698,373
秋田	—	—	—	7	463	56,015	64	13,272	2,472,682	150	19,276	4,083,493	214	21,909	6,099,110
山形	—	—	—	18	1,109	95,970	92	15,727	3,227,235	137	23,994	5,402,592	192	30,619	9,560,131
福島	—	—	—	18	1,144	100,300	404	19,011	1,323,557	491	22,611	2,333,295	623	23,326	5,279,233
茨城	1	99	23,058	18	1,099	101,717	5	8,097	2,433,635	95	13,903	2,433,429	137	19,521	6,911,000
栃木	1	12	797	23	676	132,225	95	5,060	763,505	219	10,317	2,035,277	375	18,359	3,963,495
群馬	—	—	—	30	869	133,461	119	4,553	853,076	161	8,278	1,816,967	181	9,335	1,951,396
埼玉	—	—	—	19	1,512	236,808	36	4,790	583,259	93	16,417	2,449,308	124	19,807	3,194,327
千葉	—	—	—	26	3,187	421,996	62	8,907	1,184,975	93	15,543	2,322,223	139	23,104	4,073,078
東京	—	—	—	2	73	7,018	5	333	67,572	14	1,195	346,313	39	2,547	949,773
神奈川	—	—	—	7	510	62,110	16	1,206	197,995	41	3,133	574,288	72	5,427	1,331,916
新潟	—	—	—	44	2,677	314,155	107	8,626	1,064,146	192	22,068	3,762,758	297	26,280	5,850,973
富山	—	—	—	16	704	123,768	48	2,826	599,207	141	7,740	2,742,019	223	10,090	4,462,142
石川	2	38	5,928	38	1,270	199,513	140	6,522	629,228	402	19,809	2,937,296	497	23,408	4,160,336
福井	—	—	—	16	673	176,306	53	1,693	516,954	125	4,541	1,863,341	166	6,235	3,286,917
山梨	—	—	—	—	—	—	17	1,210	145,095	33	1,889	549,572	52	2,359	995,884
長野	—	—	—	19	435	140,936	53	1,033	308,392	144	2,583	908,370	257	6,130	6,971,437
岐阜	—	—	—	4	154	45,878	36	1,679	460,174	92	5,964	2,235,617	133	7,973	5,149,766
静岡	3	82	14,957	23	732	91,991	64	2,414	488,230	160	7,428	2,271,306	225	10,594	3,880,493
愛知	2	443	26,262	15	2,141	649,161	45	8,913	2,535,249	95	14,521	3,650,313	136	17,022	5,092,716
三重	—	—	—	5	248	46,565	41	1,757	453,162	130	6,913	1,815,623	206	11,236	3,460,810
滋賀	—	—	—	4	88	15,318	28	1,034	428,100	100	3,623	1,726,236	140	4,514	2,472,287
京都	3	76	16,420	9	223	55,901	46	1,612	513,931	127	3,590	1,713,262	296	6,206	4,729,139
大阪	—	—	—	1	28	5,000	12	335	118,826	53	1,994	541,949	71	3,804	1,182,164
兵庫	—	—	—	10	225	30,717	57	2,643	666,975	130	6,008	3,185,717	258	9,556	7,685,716
奈良	—	—	—	—	—	—	1	16	3,656	30	752	250,284	108	3,479	994,363
和歌山	—	—	—	—	—	—	10	194	42,960	50	1,339	363,900	112	2,239	1,109,303
鳥取	2	67	4,189	6	375	30,900	32	3,010	253,532	118	9,122	1,022,008	245	15,816	7,221,038
島根	—	—	—	34	446	89,372	110	1,625	347,660	338	3,426	859,970	604	7,291	2,639,101
岡山	—	—	—	5	185	60,669	54	1,497	881,421	147	5,359	2,897,534	297	9,812	5,282,186
広島	—	—	—	6	133	40,042	39	796	267,902	186	4,515	1,914,727	307	7,155	4,573,549
山口	—	—	—	84	726	244,073	208	2,606	750,385	434	9,737	2,882,651	566	14,454	4,494,167
徳島	—	—	—	—	—	—	3	173	70,933	36	2,382	805,741	52	2,669	1,035,353
香川	—	—	—	1	25	5,925	16	353	170,201	48	1,854	848,302	84	4,278	2,025,739
愛媛	—	—	—	1	3	691	49	1,833	518,141	97	4,950	1,599,991	140	7,666	2,580,106
高松	—	—	—	—	—	—	10	163	54,598	65	2,772	1,160,140	106	5,099	2,069,595
福岡	—	—	—	33	1,075	478,723	305	11,372	8,456,349	492	17,972	10,632,317	698	25,103	14,578,544
佐賀	1	10	257	12	273	54,834	101	2,728	965,143	186	4,704	2,079,635	255	6,244	4,853,429
長門	—	—	—	2	32	9,014	63	596	319,723	198	2,942	1,550,217	233	3,425	2,060,058
大分	—	—	—	26	436	159,883	133	3,205	1,014,319	263	6,336	2,211,109	334	8,053	3,060,889
熊本	—	—	—	7	97	29,212	54	2,169	694,431	117	3,262	4,019,703	205	10,741	6,103,872
鹿兒島	—	—	—	3	29	5,580	46	2,853	262,903	207	11,915	1,435,794	300	14,309	2,179,027
沖縄	—	—	—	5	212	26,263	186	7,542	1,378,701	335	21,516	3,831,664	464	24,203	4,882,357
計	15	827	91,868	682	29,757	4,861,426	3,362	189,998	39,586,541	7,240	405,889	98,435,526	10,840	558,738	185,978,486

備考 本調査は地方自治報告に依る(以下同)

理 費 累 年 比 較

大 正 十 四 年 末			昭 和 三 年 末			昭 和 四 年 末			昭 和 五 年 末			昭和五年中變更増減 (△印減)		
地 區 數	地 積	整 理 費	地 區 數	地 積	整 理 費	地 區 數	地 積	整 理 費	地 區 數	地 積	整 理 費	地 區 數	地 積	整 理 費
—	—	—	1	395	204,956	1	396	204,956	4	762	442,013	—	—	—
193	8,494	3,634,089	282	11,365	5,853,343	308	12,246	6,331,752	330	12,756	6,774,472	—	—	4,000
229	16,954	9,806,540	272	15,769	12,600,891	294	16,356	13,532,279	313	19,321	15,192,932	—	—	88,035
483	44,031	6,269,124	534	51,457	11,543,727	554	53,755	12,833,879	570	54,618	13,432,230	—	—	33,156
304	27,240	8,962,998	376	32,497	13,081,416	405	33,376	13,531,694	428	34,546	14,510,251	—	—	372,365
238	34,562	13,561,021	265	39,011	18,280,262	272	39,115	18,734,046	283	39,152	19,094,262	—	—	145,067
771	35,384	8,973,516	853	33,742	12,198,755	884	40,723	14,143,654	972	41,474	14,936,839	—	—	237,565
183	22,096	11,129,885	215	24,994	13,489,481	223	25,095	14,235,524	233	25,448	14,672,759	—	—	5,214
513	22,796	7,180,233	537	24,778	8,097,366	639	25,703	8,371,999	671	27,032	8,774,524	—	—	66,684
211	11,995	3,205,881	229	14,124	4,177,232	255	15,625	4,771,574	288	16,864	5,221,104	—	—	—
150	21,823	4,155,513	196	25,256	5,615,090	242	26,282	6,342,925	259	27,529	6,888,409	—	—	182,514
265	29,810	7,170,938	327	32,646	8,857,035	355	34,932	9,786,836	398	34,831	10,538,211	—	—	212,718
89	5,374	4,034,202	121	7,393	5,623,607	136	7,387	6,523,571	146	8,222	6,983,753	—	—	30,801
229	17,142	8,914,942	281	19,984	13,244,358	299	20,669	14,039,387	329	21,251	14,700,676	—	—	162,672
393	36,379	14,459,331	524	47,678	20,389,286	538	54,658	21,808,120	558	58,577	23,883,515	—	—	426,738
292	15,936	8,882,890	442	18,929	11,270,131	459	19,339	11,582,187	517	19,961	12,016,040	—	—	12,837
615	27,977	7,180,311	632	29,114	8,346,903	683	29,314	8,781,264	693	29,441	8,917,401	—	—	31,837
218	7,627	4,857,840	246	8,764	6,028,018	255	8,955	6,398,852	265	9,239	6,810,930	—	—	47,636
95	4,831	2,590,038	109	5,470	3,119,030	114	5,972	3,267,730	119	6,059	3,332,430	—	—	—
302	9,292	8,447,609	350	12,946	11,309,322	365	13,235	13,581,280	390	15,332	14,373,984	—	—	63,454
180	10,558	8,054,708	203	11,076	8,721,673	209	11,215	9,630,718	220	11,764	10,37			

4 事業終了地区数、地積累年比較

地方	明治三十三年末		明治三十八年末		明治四十三年末		大正四年末		大正九年末		大正十四年末		昭和三年末		昭和四年末		昭和五年末	
	地区数	地積	地区数	地積	地区数	地積	地区数	地積	地区数	地積	地区数	地積	地区数	地積	地区数	地積	地区数	地積
北海道	—	—	—	—	—	—	—	—	—	—	—	—	—	—	—	—	—	—
青森	—	—	—	—	—	—	—	—	—	—	—	—	—	—	—	—	—	—
岩手	—	—	—	—	—	—	—	—	—	—	—	—	—	—	—	—	—	—
宮城	—	—	—	—	—	—	—	—	—	—	—	—	—	—	—	—	—	—
秋田	—	—	—	—	—	—	—	—	—	—	—	—	—	—	—	—	—	—
山形	—	—	—	—	—	—	—	—	—	—	—	—	—	—	—	—	—	—
福島	—	—	—	—	—	—	—	—	—	—	—	—	—	—	—	—	—	—
茨城	—	—	—	—	—	—	—	—	—	—	—	—	—	—	—	—	—	—
栃木	—	—	—	—	—	—	—	—	—	—	—	—	—	—	—	—	—	—
群馬	—	—	—	—	—	—	—	—	—	—	—	—	—	—	—	—	—	—
埼玉	—	—	—	—	—	—	—	—	—	—	—	—	—	—	—	—	—	—
千葉	—	—	—	—	—	—	—	—	—	—	—	—	—	—	—	—	—	—
東京	—	—	—	—	—	—	—	—	—	—	—	—	—	—	—	—	—	—
神奈川	—	—	—	—	—	—	—	—	—	—	—	—	—	—	—	—	—	—
新潟	—	—	—	—	—	—	—	—	—	—	—	—	—	—	—	—	—	—
富山	—	—	—	—	—	—	—	—	—	—	—	—	—	—	—	—	—	—
石川	—	—	—	—	—	—	—	—	—	—	—	—	—	—	—	—	—	—
福井	—	—	—	—	—	—	—	—	—	—	—	—	—	—	—	—	—	—
山梨	—	—	—	—	—	—	—	—	—	—	—	—	—	—	—	—	—	—
長野	—	—	—	—	—	—	—	—	—	—	—	—	—	—	—	—	—	—
岐阜	—	—	—	—	—	—	—	—	—	—	—	—	—	—	—	—	—	—
静岡	—	—	—	—	—	—	—	—	—	—	—	—	—	—	—	—	—	—
愛知	—	—	—	—	—	—	—	—	—	—	—	—	—	—	—	—	—	—
三重	—	—	—	—	—	—	—	—	—	—	—	—	—	—	—	—	—	—
京都	—	—	—	—	—	—	—	—	—	—	—	—	—	—	—	—	—	—
大阪	—	—	—	—	—	—	—	—	—	—	—	—	—	—	—	—	—	—
奈良	—	—	—	—	—	—	—	—	—	—	—	—	—	—	—	—	—	—
和歌山	—	—	—	—	—	—	—	—	—	—	—	—	—	—	—	—	—	—
鳥取	—	—	—	—	—	—	—	—	—	—	—	—	—	—	—	—	—	—
徳島	—	—	—	—	—	—	—	—	—	—	—	—	—	—	—	—	—	—
高松	—	—	—	—	—	—	—	—	—	—	—	—	—	—	—	—	—	—
香川	—	—	—	—	—	—	—	—	—	—	—	—	—	—	—	—	—	—
愛媛	—	—	—	—	—	—	—	—	—	—	—	—	—	—	—	—	—	—
高知	—	—	—	—	—	—	—	—	—	—	—	—	—	—	—	—	—	—
福岡	—	—	—	—	—	—	—	—	—	—	—	—	—	—	—	—	—	—
佐賀	—	—	—	—	—	—	—	—	—	—	—	—	—	—	—	—	—	—
長門	—	—	—	—	—	—	—	—	—	—	—	—	—	—	—	—	—	—
熊本	—	—	—	—	—	—	—	—	—	—	—	—	—	—	—	—	—	—
大分	—	—	—	—	—	—	—	—	—	—	—	—	—	—	—	—	—	—
宮崎	—	—	—	—	—	—	—	—	—	—	—	—	—	—	—	—	—	—
鹿児島	—	—	—	—	—	—	—	—	—	—	—	—	—	—	—	—	—	—
鹿儿岛	—	—	—	—	—	—	—	—	—	—	—	—	—	—	—	—	—	—
沖縄	—	—	—	—	—	—	—	—	—	—	—	—	—	—	—	—	—	—
計	1	33	34	657	100	2,706	489	15,117	1,765	64,953	3,631	154,104	4,671	195,902	5,123	210,139	5,758	226,252

5 昭和五年中ニ認可又ハ届出アリタル地区数、地積、整理費

種別	設立施行認可			工事完了		換地處分		事業終了	
	地区数	地積	整理費	地区数	地積	地区数	地積	地区数	地積
北海道	3	366	237,057	—	—	—	—	—	—
青森	22	510	333,720	3	54	4	77	—	—
岩手	19	2,954	1,572,618	4	83	3	75	—	—
宮城	16	864	560,195	14	1,937	3	217	3	837
秋田	25	1,451	555,192	23	1,431	14	1,262	10	290
山形	11	422	215,149	5	681	5	681	3	119
福島	88	778	605,620	18	801	20	769	8	308
茨城	15	357	432,021	13	750	7	834	1	10
栃木	35	1,349	469,239	11	499	10	516	7	307
群馬	33	1,239	449,530	14	1,037	2	145	3	183
埼玉	17	1,074	362,970	22	374	13	284	7	411
千葉	43	1,031	538,657	21	1,594	16	1,332	2	355
東京	10	312	324,381	6	271	7	409	2	67
神奈川	30	534	493,617	10	324	15	443	17	509
新潟	20	3,670	1,548,657	30	3,313	26	1,682	23	1,694
富山	60	740	446,690	1	50	1	14	2	17
石川	10	146	104,300	16	1,202	10	608	16	653
福井	10	274	374,432	5	182	4	195	5	322
山梨	5	87	64,700	—	—	—	—	1	12
長野	25	2,091	734,250	8	323	7	318	3	380
岐阜	12	568	700,203	9	320	8	349	11	842
静岡	19	265	445,039	30	1,192	22	939	3	202
愛知	13	2,118	3,056,937	13	330	15	835	10	649
三重	21	1,295	1,191,800	11	444	11	532	4	158
京都	11	900	340,030	10	479	2	16	2	89
大阪	9	98	153,830	9	189	6	55	7	145
奈良	4	59	37,535	20	889	6	400	7	408
和歌山	33	972	577,759	15	1,271	13	474	17	279
鳥取	16	420	357,644	3	54	1	46	1	8
徳島	16	193	183,906	12	174	8	80	2	30
高松	7	87	59,146	7	167	9	231	3	103
香川	48	303	518,933	27	418	23	446	4	96
愛媛	15	217	169,647	12	283	29	518	21	363
高知	37	577	603,816	314	431	216	585	214	539
福岡	27	1,434	489,007	15	630	9	603	23	550
佐賀	20	102	326,572	10	500	3	126	2	419
長門	21	234	161,316	11	169	6	111	7	189
熊本	23	880	431,723	16	557	7	346	8	188
大分	22	324	224,032	43	633	8	243	1	24
宮崎	63	1,075	1,785,686	27	804	32	779	126	2,694
鹿児島	17	321	743,066	18	285	19	240	7	167
鹿儿岛	185	972	1,092,907	9	251	8	98	5	37
沖縄	14	277	174,434	14	216	16	302	7	182
計	13	279	259,925	21	407	22	471	7	102
計	81	1,057	1,098,566	10	120	10	120	6	555
鹿儿岛	35	1,155	1,589,518	13	321	14	435	12	366
沖縄	7	821	505,400	—	74	2	50	5	88
計	1,293	37,307	27,912,321	926	25,938	697	19,451	634	16,024

6 地 區 數、 整 理 前

種 別 地 方 別	總地區數	田		畑		山林、原野、雜種地		池沼、湖海	
		整理前	整理後	整理前	整理後	整理前	整理後	整理前	整理後
北海道	4	157	37	437	333	103	—	—	—
青森	330	3,447	8,822	1,911	3,995	6,995	218	12	16
岩手	313	9,735	18,994	5,642	1,654	2,960	37	4	7
宮城	570	33,987	46,060	3,040	3,690	4,020	297	2,084	67
秋田	428	26,221	30,314	2,655	1,017	1,738	452	40	25
山梨	283	25,845	34,490	6,076	2,331	4,453	1,186	59	15
福井	972	25,019	2,456	7,078	6,923	1,923	733	513	43
茨城	233	13,105	17,294	5,663	5,358	2,904	865	1,259	81
栃木	671	13,244	20,678	5,846	3,946	5,303	622	34	27
群馬	288	7,794	9,431	4,975	5,247	2,415	834	5	6
埼玉	259	15,958	16,651	7,857	8,312	1,501	518	101	49
千葉	393	22,157	24,529	6,519	6,303	2,856	2,009	411	162
東京	146	3,238	2,612	3,245	4,144	480	154	19	6
神奈川	329	11,672	12,230	6,012	6,320	1,412	795	35	30
新潟	558	45,678	53,732	7,970	4,263	1,657	475	333	84
富山	517	15,159	18,643	1,153	597	832	139	16	6
石川	693	22,785	27,033	2,979	1,595	835	333	95	86
福山	265	5,905	8,446	2,131	551	307	51	28	11
山梨	119	2,522	3,563	2,123	1,679	676	307	11	14
長野	390	7,742	10,958	3,187	3,531	3,767	883	32	40
岐阜	220	4,930	7,270	2,227	1,876	3,455	2,142	201	154
愛知	462	13,243	14,787	2,586	3,416	3,046	1,913	127	119
三重	324	16,501	19,959	7,561	7,670	3,954	979	762	231
滋賀	345	15,260	16,970	2,236	3,063	2,185	293	196	166
京都	243	7,069	10,236	901	441	456	102	149	132
大阪	467	9,306	10,575	1,234	882	399	202	232	251
兵庫	168	9,414	9,830	1,352	1,127	147	76	440	280
奈良	485	13,247	16,379	2,212	967	1,531	253	210	333
和歌山	325	8,339	9,154	865	1,256	635	318	396	396
鳥取	222	2,701	2,907	173	725	699	10	48	52
島根	320	9,757	10,734	3,539	3,763	3,757	2,602	37	5
岡山	1,064	7,939	9,453	1,157	783	862	314	14	21
広島	604	12,663	15,431	1,939	706	1,798	905	334	274
山口	1,014	13,498	16,226	1,434	1,003	1,668	587	198	105
徳島	810	17,355	19,174	2,832	1,528	1,742	1,323	689	568
香川	174	2,239	4,135	1,326	234	331	22	86	25
愛媛	260	3,624	4,561	891	971	1,506	426	77	248
高松	340	13,263	14,451	1,604	1,146	546	210	231	315
福岡	558	10,366	11,008	1,023	793	816	471	106	85
熊本	1,103	26,136	34,835	7,451	2,258	2,275	211	787	30
佐賀	446	6,616	11,833	2,151	783	1,159	236	904	42
長門	560	4,564	6,374	1,291	659	1,116	488	399	90
大分	509	7,755	15,763	2,797	976	2,747	233	2,236	32
宮崎	322	3,943	8,510	4,207	1,245	2,253	76	76	33
鹿児島	592	12,286	18,404	4,391	1,665	2,151	138	35	14
鹿兒	788	23,391	26,426	11,836	9,959	1,231	175	67	39
神	63	926	930	1,245	2,036	989	155	44	2
計	20,589	588,011	740,859	159,614	123,921	90,562	28,588	14,283	4,940

備考 本表中道路、溝渠、堤塘、溜池等トアルハ耕地整理法第十一條ニ依ル國有地ナリ(以下第七表及第八表ニ同シ)

後 地 積、 整 理 費 明 細

其 他	道路、溝渠、堤塘、溜池等		計		整 理 費	反 當 費 用		
	整理前	整理後	整理前	整理後		整理後田畑地積ニ對スル	整理後總地積ニ對スル	
10	3	—	762	762	442,013	58	58	
14	37	377	1,113	12,756	14,208	52	47	
275	703	705	1,027	19,321	22,422	74	68	
9,475	143	2,112	4,363	54,618	51,620	27	25	
468	263	3,424	4,196	34,546	36,267	46	40	
500	545	2,219	3,373	39,152	41,940	52	46	
4,732	329	2,203	3,935	41,474	41,477	42	36	
392	266	2,119	2,731	25,448	26,596	65	55	
451	368	2,148	2,235	27,032	27,946	36	31	
494	526	1,181	1,389	16,854	17,437	36	30	
636	685	1,476	2,567	27,529	28,786	28	24	
650	332	2,238	2,891	34,831	36,231	34	29	
650	692	590	1,139	8,222	8,747	102	79	
901	745	1,218	1,645	21,251	21,765	79	68	
279	291	2,660	4,494	53,577	63,344	41	38	
1,692	760	1,104	1,669	19,961	21,814	62	55	
677	734	2,069	2,813	23,441	23,644	31	27	
234	253	634	865	9,239	10,177	76	67	
299	96	425	548	6,209	6,207	64	54	
293	345	311	597	15,132	16,404	99	88	
316	363	575	968	11,764	12,773	113	81	
545	551	1,909	2,655	21,455	23,451	78	61	
762	828	1,666	2,844	30,906	32,571	72	61	
340	397	1,113	1,651	21,303	22,545	62	55	
2,414	212	516	632	11,505	11,762	112	102	
274	130	637	933	12,202	12,973	97	85	
145	118	316	539	11,814	12,019	61	58	
952	339	832	1,511	19,084	19,782	116	101	
29	105	545	639	11,299	11,867	47	41	
75	34	165	203	3,851	3,937	65	63	
52	200	1,110	1,195	18,252	18,565	77	60	
368	142	598	820	10,998	11,533	62	55	
541	775	939	1,425	18,263	19,516	79	65	
785	442	1,300	1,697	18,873	19,965	91	79	
641	654	1,559	1,781	24,858	25,058	60	50	
69	71	252	404	4,803	4,952	69	62	
31	33	662	772	6,791	7,011	77	61	
730	766	1,072	1,364	17,505	18,292	49	42	
96	93	1,572	1,649	13,978	14,104	92	77	
615	494	1,876	2,720	39,140	40,548	88	81	
1,221	95	2,693	1,694	14,749	14,749	171	147	
460	84	365	504	8,195	8,193	161	133	
1,312	283	958	1,431	17,805	18,734	91	82	
2,311	149	840	967	13,630	13,630	146	104	
233	119	1,196	1,815	20,292	22,155	42	38	
174	54	1,292	2,308	38,021	38,966	31	29	
28	41	197	257	3,429	3,434	53	46	
38,640	15,728	56,072	78,978	947,182	992,984	536,626,629	62	54

7 昭和五年中ニ設立施行認可アリタル地區數、地積、整理費明細

種別	地區數	田		畑		山林、原野、雜種地		池沼、湖海		其ノ他		道路、溝渠、堤塘、溜池等		計		整理費
		整理前	整理後	整理前	整理後	整理前	整理後	整理前	整理後	整理前	整理後	整理前	整理後	整理前	整理後	
		町	町	町	町	町	町	町	町	町	町	町	町	町	町	
北海道	3			283	366	73				5				366	366	237,057
青森	2	53	225	70	323	383	1				6	4	7	510	564	338,720
岩手	19	2,158	2,787	557	365	138	6			75	104	26	37	2,954	3,299	1,572,618
宮城	16	396	696	92	96	126	2	52		169	1	29	69	864	864	560,195
秋田	26	1,250	1,333	32	9	20	3			2	3	147	177	1,451	1,525	556,192
山形	11	322	364	36	51	49	19				2	15	17	422	453	215,149
福島	89	558	618	96	97	50	1	4	4	33	3	42	55	778	778	605,620
茨城	15	55	205	13	124	148	1	126	1		1	15	42	357	375	432,021
栃木	35	453	563	492	573	284	71	20	19	6	10	94	113	1,349	1,349	469,209
群馬	33	431	519	304	462	385	129	2	2	29	43	88	115	1,239	1,270	449,530
埼玉	17	360	365	436	481	151	81	3	1	61	60	63	103	1,074	1,036	362,970
東京	43	643	753	91	128	98	73	110	1	9	22	85	78	1,036	1,052	538,657
神奈川	10	129	103	88	137	61	34			4	5	27	54	312	333	324,381
新潟	30	225	223	186	264	119	49			16	12	38	50	584	604	498,617
富山	20	2,851	3,311	466	366	117	75	5	5	10	31	221	295	3,670	4,103	1,648,657
石川	60	623	727	41	7	39	2			17	21	20	43	740	800	446,690
福井	10	72	93	50	53	13	8	1	1	2	3	8	16	146	174	104,300
山梨	10	149	261	95	13	8	2			9	14	12	30	274	320	374,432
長野	5	53	62	1	17	25						8	8	87	88	64,700
岐阜	25	1,943	2,021	20	83	84	4	6	6	32	8	6	15	2,091	2,142	734,250
静岡	12	250	231	82	176	132	48	2	4	7	18	45	48	568	575	700,203
愛知	19	81	105	24	128	136	5	10				11	32	255	270	445,039
三重	13	656	1,044	505	1,005	793	57	30	15	66	56	62	165	2,118	2,342	3,056,939
滋賀	21	731	920	115	241	363	61	6	2	52	70	23	66	1,295	1,360	1,191,800
京都	11	730	768	83	62	20	10	18	10	10	13	39	41	900	904	340,030
大阪	9	67	76	15	16	10		1	3	2	2	3	7	98	104	153,830
奈良	4	43	37	12	12					2	1	2	10	59	60	37,535
和歌山	33	794	853	33	63	83	2			35	40	27	35	972	990	577,753
鳥取	16	316	313	41	91	34	11	14	14	1	1	24	23	420	459	357,644
島根	16	121	121	1	60	61		6	8	2	2	2	2	193	193	183,806
岡山	7	14	14	2	85	67	6				1	4	9	87	115	59,146
広島	49	131	225	43	78	120	31	1	3	1	1	7	17	303	355	513,933
山口	15	196	198	2	2	3				16	22		1	217	215	169,647
徳島	37	457	492	11	22	53		16	36	24	1	16	26	577	577	603,816
香川	27	921	929	254	274	30	14	121	121	17	14	91	104	1,434	1,456	489,007
愛媛	20	32	41	1	80	59				5	6	5	7	102	134	326,572
高松	21	114	115	4	82	97	16	1	1	1	2	17	18	234	234	161,346
福岡	29	641	660	119	121	14	9	6	2	49	48	51	60	880	900	431,720
佐賀	22	221	238	47	43	12	5	2	1	5	1	37	40	324	323	224,032
熊本	63	506	594	77	538	445	1	5	1	13	14	29	76	1,075	1,224	1,785,686
大分	17	117	227	57	60	74	1			46	7	27	26	321	321	743,065
宮崎	18	894	947	42	5	11	1	13	14	8		4	5	972	972	1,032,907
鹿児島	14	253	278	8	13	12	1			2	3	2	2	277	297	174,484
沖縄	13	159	187	21	68	61	4	1	1	23	1	14	18	279	279	259,925
計	81	726	919	143	78	53	8			13		117	162	1,057	1,167	1,038,566
鹿兒島	35	258	844	697	235	150	29		7	4	3	46	93	1,155	1,261	1,589,518
沖繩	7	63	60	559	604	139	74			2	13	53	74	821	825	505,400
計	1,293	22,211	26,716	6,448	8,332	5,465	957	582	284	890	691	1,711	2,502	37,307	39,482	27,912,321

8 昭和五年中ニ換地處分認可済ノ地區數、地積明細

種別	地區數	田		畑		山林、原野、雜種地		池沼、湖海		其ノ他		道路、溝渠、堤塘、溜池等		計			
		整理前	整理後	整理前	整理後	整理前	整理後	整理前	整理後	整理前	整理後	整理前	整理後	整理前	整理後		
		町	町	町	町	町	町	町	町	町	町	町	町	町	町	町	
北海道																	
青森	4		32	30	39	43	3							1	3	74	77
岩手	3	1	17	15	59	57	1							1	1	73	79
宮城	3	185	191	16	4	11								5	19	217	217
秋田	14	985	1,071	36	11	17	5			26	49	76	126	1,140	1,282		
山形	5	523	594	62	22	12	2			7	10	29	53	633	681		
福島	20	446	530	162	133	16	12			109	9	36	85	769	759		
茨城	7	380	421	331	341	62	32			2	1	60	88	835	884		
栃木	10	182	313	164	138	112	2			7	10	44	53	509	516		
群馬	2	25	39	5	74	31				13	14	13	18	138	145		
埼玉	13	98	91	94	147	55	3	5	1	8	16	12	26	272	284		
東京	16	843	989	267	177	67	53	5	4	39	40	72	119	1,293	1,382		
神奈川	7	110	74	189	214	14	3	1	2	38	63	24	53	376	409		
新潟	15	236	258	63	76	93	61			3	4	27	44	422	443		
富山	26	1,137	1,397	151	79	63	19	8	3	12	7	99	177	1,170	1,632		
石川	1	11	12							1	1	1	1	13	14		
福井	10	435	500	30	17	6	3	2	1	16	18	48	69	537	608		
山梨	4	84	145	64	20	12	6			3	3	15	21	178	195		
長野	7	291	291	22	22			5	5					318	318		
岐阜	8	223	253	20	28	34	32	4	6	6	3	17	27	304	349		
静岡	22	547	596	104	121	50	55	5	4	40	48	79	115	825	939		
愛知	15	375	268	269	223	79	75		2	31	198	56	114	810	885		
三重	11	421	436	23	50	31	1			3	7	23	38	501	532		
京都	2		13			2				10		1	2	13	16		
大阪	6	26	44	8	2	2						4	7	46	55		
奈良	6	262	301	37	39	6	2			7	12	30	47	444	400		
和歌山	13	168	218	58	54	176	88			25	35	19	49	446	474		
鳥取	1	39	40									2	2	45	46		
島根	8				74	80					6			80	80		
岡山	9	127	141	63	59	19	16	1	1		1	8	13	218	231		
広島	22	380	389	23	22	6	3			2	3	19	23	430	446		
山口																	

9 施 行 種 別

種 別 地 方 別	現				存				計	
	組 合		内 聯 合 會		一 人 及 共 同 施 行		舊 法 = 依 ル モ ノ		計	
	地 區 數	地 積	地 區 數	地 積	地 區 數	地 積	地 區 數	地 積	地 區 數	地 積
北 海 道 道 森 手 城 田	4	762	—	—	—	—	—	—	4	762
	93	7,025	—	—	220	5,976	4	190	317	13,191
	155	19,685	—	—	119	1,148	26	2,326	300	23,162
	193	24,504	—	—	85	1,993	31	2,734	315	29,131
	243	21,632	—	—	53	644	3	101	302	22,377
山 形 縣 形 島 城 木 馬	248	27,797	2	559	18	1,109	6	478	172	29,384
	579	27,445	—	—	88	1,148	26	554	693	29,147
	156	19,945	—	—	25	800	13	973	194	21,718
	284	20,862	1	132	208	1,730	52	2,376	544	24,968
	150	12,507	—	—	13	206	33	1,735	176	14,448
埼 千 東 神 奈 川 縣 玉 葉 京 川 湯	151	13,906	—	—	10	62	6	1,268	167	15,236
	333	30,758	2	5,602	16	624	16	1,007	365	32,389
	94	6,364	—	—	14	200	3	237	111	7,301
	254	18,496	3	1,054	28	592	6	917	283	20,005
	207	34,640	1	2,212	35	440	1	103	243	35,183
富 石 福 山 長 野 縣 山 川 井 野	352	18,018	—	—	96	287	4	203	452	185,03
	343	12,675	—	—	20	81	17	520	380	13,276
	194	7,149	—	—	8	60	25	927	227	8,136
	80	5,132	—	—	11	134	3	79	94	5,345
	137	9,473	—	—	58	1,264	—	—	195	11,007
岐 靜 愛 三 滋 縣 卓 岡 知 重 賀	127	7,411	—	—	15	367	1	26	143	7,804
	240	15,815	1	1,680	41	926	6	148	287	16,889
	207	22,136	—	—	35	1,634	14	1,936	255	25,706
	216	18,020	1	18	53	784	15	293	289	19,097
	172	10,227	—	—	22	116	5	125	199	10,468
京 大 兵 奈 和 歌 縣 都 阪 康 良 山	372	10,595	1	216	23	147	5	75	400	10,817
	95	8,914	—	—	10	237	—	—	105	9,151
	293	14,743	—	—	27	513	10	517	330	15,773
	277	10,711	1	578	26	123	—	—	303	10,839
	93	7,259	—	—	105	599	—	—	198	3,358
鳥 島 岡 廣 山 縣 取 根 山 島 口	217	15,724	—	—	30	196	3	52	250	15,972
	324	8,165	1	188	529	883	15	183	868	9,236
	331	13,301	—	—	53	595	29	701	463	14,597
	458	17,728	—	—	262	586	16	271	736	18,585
	376	18,351	—	—	17	389	4	39	397	18,779
德 香 愛 高 福 縣 鳥 川 娘 知 岡	98	3,576	—	—	59	216	1	99	158	3,891
	109	5,051	—	—	115	898	3	49	227	5,998
	228	13,357	—	—	6	92	5	252	239	13,741
	447	13,085	—	—	88	405	—	—	535	13,460
	420	19,140	1	297	66	111	93	8,174	584	28,425
佐 長 熊 大 宮 縣 賀 崎 本 分 崎	271	10,630	—	—	34	1,510	29	592	334	12,732
	385	6,960	—	—	95	540	13	82	493	7,582
	270	1,2294	5	1,454	43	1,080	15	487	328	13,871
	246	12,143	—	—	15	540	22	365	233	13,043
	447	15,757	—	—	20	381	4	113	471	16,257
鹿 兒 島 縣 鹿 沖 島 嶼	283	25,426	—	—	35	483	10	766	328	26,675
	31	2,386	—	—	27	971	—	—	58	3,357
計	11,219	673,993	20	13,990	2,984	34,740	598	32,079	14,801	740,812

地 區 數、地 積

事 業 終 了										合 計	
組 合		内 聯 合 會		一 人 及 共 同 施 行		舊 法 = 依 ル モ ノ		計		地 區 數	地 積
地 區 數	地 積	地 區 數	地 積	地 區 數	地 積	地 區 數	地 積	地 區 數	地 積		
—	—	—	—	—	—	—	—	—	—	4	762
4	349	—	—	7	234	2	57	13	640	330	13,831
6	273	—	—	2	17	5	502	13	732	313	23,954
127	15,944	—	—	8	147	120	9,283	255	25,374	570	54,505
82	11,014	—	—	32	323	12	939	126	12,276	423	31,653
38	5,908	—	—	6	99	67	5,570	111	11,577	283	40,961
256	11,899	—	—	9	84	14	390	279	12,363	972	41,510
25	3,235	—	—	10	976	9	279	74	4,490	238	26,208
5	1,560	—	—	38	248	37	1,272	127	3,080	671	28,047
22	1,015	—	—	10	58	80	2,532	112	3,605	238	18,053
63	11,380	—	—	6	35	23	2,017	92	13,432	259	28,663
18	1,395	—	—	3	18	12	997	33	2,410	398	34,799
28	786	—	—	4	40	3	102	35	929	146	8,229
29	840	—	—	7	192	5	217	41	1,249	329	21,254
173	19,419	—	—	60	422	82	5,663	315	25,504	558	60,637
37	1,018	—	—	8	57	20	675	65	1,750	517	20,259
263	14,828	—	—	10	63	40	1,368	313	16,259	639	29,535
22	613	—	—	1	66	15	441	39	1,120	265	9,256
18	572	—	—	1	4	6	187	25	763	119	6,108
61	2,966	—	—	95	664	39	797	195	4,427	390	15,434
54	3,583	—	—	11	399	12	433	77	4,420	220	12,224
109	3,971	—	—	23	202	43	1,763	175	5,941	462	22,830
47	31,777	—	—	2	8	19	2,416	68	5,621	324	31,307
37	1,822	—	—	13	200	6	334	56	2,356	345	21,453
23	820	—	—	8	46	13	372	44	1,238	243	11,706
53	1,036	—	—	1	3	13	303	67	1,342	467	12,159
51	2,340	—	—	10	80	2	93	63	2,518	168	11,669
123	3,041	4	553	7	69	25	656	155	3,766	485	19,539
17	556	—	—	5	15	—	—	22	571	325	11,410
17	349	—	—	4	27	3	71	24	447	222	3,805
52	1,783	—	—	3	6	15	675	70	2,464	320	18,436
83	1,165	—	—	59	117	54	599	196	1,881	1,064	11,117
128	3,032	—	—	5	479	8	140	141	3,651	604	18,248
67	1,191	—	—	207	66	4	73	278	1,330	1,014	19,915
222	4,875	—	—	21	133	170	1,685	413	6,693	810	25,472
15	1,141	—	—	1	1	—	—	16	1,142	174	5,033
14	552	—	—	13	94	6	190	33	836	260	6,834
66	3,033	—	—	6	50	29	798	101	3,681	310	17,622
20	448	—	—	2	8	1	21	23	477	553	13,567
321	7,797	—	—	19	174	179	2,450	519	10,421	1,103	39,846
58	1,186	—	—	7	13	47	1,024	112	2,223	446	14,955
39	331	—	—	7	12	21	192	67	535	560	8,167
84	1,662	—	—	17	339	80	1,941	181	3,942	509	17,813
23	391	—	—	4	21	12	233	39	645	322	13,693
107	3,873	—	—	7	63	7	109	121	4,050	592	20,307
324	7,817	—	—	16	52	120	3,835	460	11,704	788	38,379
4	78	—	—	1	10	—	—	5	88	63	3,445
3,482	166,104	4	558	796	6,439	1,480	53,709	5,758	226,252	20,559	767,762

10 主 要 工 事

地 方 別	種 別	開 墾	地目變換	埋 立	干 拓	溜 池	伏 越	隧 道	頭 首 工	計	
										()	()
北 海	道 森 手 城 田	(9)	(2)	—	—	—	—	—	—	(9)	—
		219	30	—	—	—	—	—	—	—	—
北 海	道 森 手 城 田	(36)	(36)	—	—	—	—	—	—	(36)	—
		61	123	—	—	—	—	—	—	—	—
北 海	道 森 手 城 田	(8)	(5)	—	—	—	—	—	—	(8)	—
		131	32	—	—	—	—	—	—	—	—
北 海	道 森 手 城 田	(16)	(16)	—	—	—	—	—	—	(16)	—
		65	32	—	—	—	—	—	—	—	—
山 福 茨 栃 群	形 島 城 木 馬	(26)	(41)	—	—	—	—	—	—	(26)	—
		57	55	—	—	—	—	—	—	—	—
山 福 茨 栃 群	形 島 城 木 馬	(34)	(22)	—	—	—	—	—	—	(34)	—
		92	86	—	—	—	—	—	—	—	—
山 福 茨 栃 群	形 島 城 木 馬	(27)	(2)	—	—	—	—	—	—	(27)	—
		51	6	—	—	—	—	—	—	—	—
山 福 茨 栃 群	形 島 城 木 馬	(33)	(36)	—	—	—	—	—	—	(33)	—
		228	240	—	—	—	—	—	—	—	—
山 福 茨 栃 群	形 島 城 木 馬	(24)	—	—	—	—	—	—	—	(24)	—
		59	82	—	—	—	—	—	—	—	—
埼 千 東 神 新	玉 賽 京 川 湯	(14)	(4)	—	—	—	—	—	—	(14)	—
		56	4	—	—	—	—	—	—	—	—
埼 千 東 神 新	玉 賽 京 川 湯	(14)	(13)	—	—	—	—	—	—	(14)	—
		19	6	—	—	—	—	—	—	—	—
埼 千 東 神 新	玉 賽 京 川 湯	(9)	—	—	—	—	—	—	—	(9)	—
		9	25	—	—	—	—	—	—	—	—
埼 千 東 神 新	玉 賽 京 川 湯	(2)	(1)	—	—	—	—	—	—	(2)	—
		16	8	—	—	—	—	—	—	—	—
埼 千 東 神 新	玉 賽 京 川 湯	(28)	(33)	—	—	—	—	—	—	(28)	—
		28	31	—	—	—	—	—	—	—	—
富 石 福 山 長	山 川 井 梨 野	(3)	(9)	—	—	—	—	—	—	(3)	—
		55	35	—	—	—	—	—	—	—	—
富 石 福 山 長	山 川 井 梨 野	(26)	(43)	—	—	—	—	—	—	(26)	—
		53	25	—	—	—	—	—	—	—	—
富 石 福 山 長	山 川 井 梨 野	(12)	(13)	—	—	—	—	—	—	(12)	—
		20	159	—	—	—	—	—	—	—	—
富 石 福 山 長	山 川 井 梨 野	(30)	(42)	—	—	—	—	—	—	(30)	—
		15	11	—	—	—	—	—	—	—	—
富 石 福 山 長	山 川 井 梨 野	(4)	(12)	—	—	—	—	—	—	(4)	—
		145	52	—	—	—	—	—	—	—	—
岐 靜 愛 三 滋	阜 岡 知 重 賀	(21)	(24)	—	—	—	—	—	—	(21)	—
		70	42	—	—	—	—	—	—	—	—
岐 靜 愛 三 滋	阜 岡 知 重 賀	(13)	(9)	—	—	—	—	—	—	(13)	—
		49	9	—	—	—	—	—	—	—	—
岐 靜 愛 三 滋	阜 岡 知 重 賀	(16)	(18)	—	—	—	—	—	—	(16)	—
		60	14	—	—	—	—	—	—	—	—
岐 靜 愛 三 滋	阜 岡 知 重 賀	(14)	(7)	—	—	—	—	—	—	(14)	—
		97	9	—	—	—	—	—	—	—	—
岐 靜 愛 三 滋	阜 岡 知 重 賀	(3)	(23)	—	—	—	—	—	—	(3)	—
		22	22	—	—	—	—	—	—	—	—
京 大 兵 奈 和	都 阪 庫 良 山	(4)	(38)	—	—	—	—	—	—	(4)	—
		15	46	—	—	—	—	—	—	—	—
京 大 兵 奈 和	都 阪 庫 良 山	(1)	(1)	—	—	—	—	—	—	(1)	—
		15	13	—	—	—	—	—	—	—	—
京 大 兵 奈 和	都 阪 庫 良 山	(28)	(32)	—	—	—	—	—	—	(28)	—
		62	17	—	—	—	—	—	—	—	—
京 大 兵 奈 和	都 阪 庫 良 山	(5)	(5)	—	—	—	—	—	—	(5)	—
		55	6	—	—	—	—	—	—	—	—
京 大 兵 奈 和	都 阪 庫 良 山	(1)	(6)	—	—	—	—	—	—	(1)	—
		88	6	—	—	—	—	—	—	—	—
鳥 島 岡 廣 山	取 根 山 島 口	(62)	(64)	—	—	—	—	—	—	(62)	—
		149	132	—	—	—	—	—	—	—	—
鳥 島 岡 廣 山	取 根 山 島 口	(51)	(82)	—	—	—	—	—	—	(51)	—
		65	87	—	—	—	—	—	—	—	—
鳥 島 岡 廣 山	取 根 山 島 口	(39)	(64)	—	—	—	—	—	—	(39)	—
		61	13	—	—	—	—	—	—	—	—
鳥 島 岡 廣 山	取 根 山 島 口	(37)	(63)	—	—	—	—	—	—	(37)	—
		40	68	—	—	—	—	—	—	—	—
德 香 愛 高 福	鳥 川 櫻 知 岡	(1)	(32)	—	—	—	—	—	—	(1)	—
		60	12	—	—	—	—	—	—	—	—
德 香 愛 高 福	鳥 川 櫻 知 岡	(53)	(64)	—	—	—	—	—	—	(53)	—
		115	18	—	—	—	—	—	—	—	—
德 香 愛 高 福	鳥 川 櫻 知 岡	(6)	(16)	—	—	—	—	—	—	(6)	—
		6	11	—	—	—	—	—	—	—	—
德 香 愛 高 福	鳥 川 櫻 知 岡	(17)	(11)	—	—	—	—	—	—	(17)	—
		56	22	—	—	—	—	—	—	—	—
德 香 愛 高 福	鳥 川 櫻 知 岡	(38)	(38)	—	—	—	—	—	—	(38)	—
		97	363	—	—	—	—	—	—	—	—
佐 長 藤 大 宮	寶 崎 本 分 崎	(101)	(64)	—	—	—	—	—	—	(101)	—
		67	81	—	—	—	—	—	—	—	—
佐 長 藤 大 宮	寶 崎 本 分 崎	(10)	(48)	—	—	—	—	—	—	(10)	—
		12	134	—	—	—	—	—	—	—	—
佐 長 藤 大 宮	寶 崎 本 分 崎	(1)	(10)	—	—	—	—	—	—	(1)	—
		29	136	—	—	—	—	—	—	—	—
佐 長 藤 大 宮	寶 崎 本 分 崎	(14)	(61)	—	—	—	—	—	—	(14)	—
		69	79	—	—	—	—	—	—	—	—
鹿 沖	鳥 籠	(7)	(3)	—	—	—	—	—	—	(7)	—
		31	32	—	—	—	—	—	—	—	—
鹿 沖	鳥 籠	(1)	(2)	—	—	—	—	—	—	(1)	—
		24	2	—	—	—	—	—	—	—	—
計		(1,019)	(1,197)	(28)	(6)	(1,112)	(70)	(152)	(247)	(1,019)	(1,197)
		2,918	2,490	134	60	2,480	23	88	233	6,560	20,559

備考 一地區ニシテ主要工事二種以上アルトキハ其ノ最重要ト認ムルモノヲ當該欄ニ掲ケ他ハ之ニ相當スル欄内ニ括弧ヲ付シ

別 地 區 數

排水閘門	揚 水 機		河川改修	暗渠排水	地下水利用	水害復舊	其ノ他	計
	灌 漑 用	排 水 用						
(1)	—	(2)	—	—	—	—	—	(4)
(1)	4	(10)	—	—	—	(1)	—	(81)
(1)	—	(4)	(1)	—	—	(2)	—	(150)
(1)	—	(30)	(2)	(3)	(2)	(8)	(10)	(221)
(3)	—	(11)	—	(1)	—	—	(16)	(132)
(7)	—	(5)	(5)	(1)	(3)	—	(35)	(92)
—	1	(17)	(13)	—	—	—	—	(69)
—	—	—	—	—	(3)	—	—	(33)
(3)	—	(5)	—	—	(2)	—	—	(15)
(4)	1	(9)	(1)	—	(1)	—	(36)	(97)
(1)	—	(1)	—	—	—	—	—	(1)
(1)	—	(1)	—	—	—	—	—	(138)
(1)	—	(2)	—	—	—	—	—	(76)
(2)	—	(3)	—	(28)	(6)	(10)	(9)	(132)
(2)	—	(45)	—	(1)	(2)	(2)	(23)	(58)
—	—	(1)	—	—	(3)	(5)	(1)	(134)
—	—	(4)	—	—	(1)	(5)	(16)	(109)
(2)	—	(2)	—	—	—	—	—	(48)
(5)	—	(5)	—	(5)	(6)	—	(32)	(272)
(1)	—	(1)	—	(1)	(1)	(4)	(29)	(61)
(5)	—	(23)	(1)	(1)	(1)	(5)	(37)	(85)
(1)	—	(36)	(2)	(10)	(35)	(3)	(82)	(260)
(1)	—	(2)	—	—	—	(1)	(1)	(68)
(1)	—	(2)	—	—	—	(1)	(1)	(32)
(1)	—	(3)	—	—	—	(1)	(77)	(214)
(1)	—	(3)	—	—	—	(1)	(42)	(77)
(1)	—	(3)	—	—	—	(1)	(10)	(35)
(1)	—	(3)	—	—	—	(1)	(1)	(36)
(1)	—	(1)	—	—	—	(14)	(11)	(253)
(3)	—	(4)	—	—	—	(1)	(3)	(191)
(3)	—	(1)	—	—	—	(16)	(33)	(329)
(2)	—	(2)	—	—	—	(16)	(33)	(374)
(1)	—	(1)	—	—	—	(1)	(1)	(47)
(4)	—	(89)	—	—	—	(4)	(4)	(143)
(3)	—	(1)	—	—	—	(2)	(2)	(182)
(3)	—	(34)	—	—	—	(3)	(3)	(46)
(5)	—	(2)	—	—	—	(1)	(3)	(291)
(3)	—	(5)	—	—	—	(1)	(3)	(80)
(3)	—	(1)	—	—	—	(1)	(1)	(30)
(3)	—	(3)	—	—	—	(1)	(1)	(32)
(4)	—	(3)	—	—	—	(1)	(1)	(29)
(1)	—	(1)	—	—	—			

11 整理費決算額 (昭和五年)

種別	一箇年間ニ支出シタル費用決算額				創業ヨリ工事完了迄ニ要シタル決算額累年總計				
	地區數	工事費	其ノ他	計	地區數	地積	工事費	其ノ他	計
北海	4	51,788	1,634	53,422	-	-	-	-	-
道森手城田	74	558,995	111,799	670,794	3	54	92,560	31,721	124,281
宮秋	27	638,978	156,260	795,238	4	83	22,226	6,744	28,970
	118	595,809	370,812	966,621	14	1,987	554,431	89,731	644,162
		535,009	422,233	957,242	23	1,431	525,156	317,284	842,440
山福	42	294,073	82,716	376,789	5	681	232,616	74,044	306,660
形島城木馬	217	1,209,953	181,816	1,391,769	18	601	238,466	69,273	307,739
群	72	547,720	153,370	723,090	13	750	520,528	85,853	606,381
	70	105,415	56,385	161,800	11	498	4,703,006	1,379,237	6,082,243
	9	37,642	86,828	124,470	14	1,037	390,437	656,663	1,047,100
埼千東神新	154	356,513	62,423	418,936	22	374	231,529	57,047	288,576
奈	176	473,381	99,837	573,218	21	1,594	546,532	45,009	591,541
	24	575,844	235,123	840,967	6	271	230,433	169,999	450,432
	72	374,309	134,035	508,344	10	324	1,035,106	250,761	1,335,867
	73	216,459	157,879	374,338	30	3,313	228,131	44,312	272,443
富石福山長	171	415,581	192,892	608,567	1	50	26,566	3,284	29,850
	84	336,630	92,546	429,226	15	1,202	363,138	251,436	614,574
	93	204,290	14,311	218,601	5	182	122,513	11,350	133,893
	23	216,211	218,789	435,000	-	-	-	-	-
	130	644,303	429,333	1,073,636	8	329	72,492	12,316	84,808
岐靜愛三滋	55	225,000	457,000	682,000	9	320	274,790	50,322	325,112
	76	425,366	416,829	842,195	30	1,192	339,883	282,739	622,622
	167	1,333,881	1,685,175	3,019,056	13	330	33,889	204,792	537,681
	73	329,323	144,105	473,428	11	444	162,332	30,253	192,585
	154	347,549	512,019	859,568	10	479	452,051	376,689	828,740
京大兵奈和	41	330,539	28,466	389,005	9	189	98,637	9,140	107,777
歌	75	267,941	363,027	630,968	20	838	364,371	171,063	535,434
	187	594,300	853,820	1,448,120	15	527	661,254	249,209	910,463
	98	323,287	46,152	369,439	3	54	37,472	11,949	49,421
	188	71,338	5,706	77,044	12	174	158,964	14,879	173,843
鳥島岡廣山	51	109,340	88,010	197,350	7	167	192,099	8,383	200,482
	113	153,164	100,127	253,291	27	418	143,625	35,005	178,630
	125	349,160	205,689	554,849	12	233	93,490	29,857	123,347
	170	1,200,753	130,513	1,331,266	314	435	438,837	28,266	467,103
	177	332,285	424,677	756,962	15	690	277,364	124,860	402,224
德香愛高福	65	157,309	113,342	270,651	10	500	140,956	55,694	197,650
	85	164,193	60,449	224,642	11	169	138,408	8,864	147,272
	36	259,765	24,055	283,820	16	557	435,310	32,681	467,991
	130	402,915	49,497	452,412	43	683	655,286	53,548	708,834
	75	961,971	85,991	1,047,962	27	801	1,317,907	144,783	1,462,690
佐長熊大宮	60	1,109,644	166,446	1,276,090	18	235	872,169	146,397	1,018,566
	118	1,219,588	76,438	1,296,026	9	261	217,016	18,802	235,818
	59	1,122,188	199,405	1,321,593	14	216	190,221	34,009	224,230
	55	371,947	218,718	590,665	21	407	667,460	113,412	780,872
	68	510,971	54,891	565,862	10	120	40,757	8,620	49,377
鹿沖	328	530,164	151,970	682,134	13	321	199,558	30,365	229,923
兒島	13	68,940	36,127	105,067	3	74	25,632	5,958	31,590
計	4,586	21,724,771	9,999,762	31,724,533	926	25,938	19,419,804	5,837,633	25,257,437

12 整理費借入及償還狀況 (昭和五年)

種別	前年末現在借入總計		一箇年間借入總計		一箇年間償還總計		本年末現在借入總計	
	地區數	金額	地區數	金額	地區數	金額	地區數	金額
北海	1	191,673	-	-	-	-	1	191,673
道森手城田	135	2,206,949	103	1,164,415	69	842,252	158	2,529,112
宮秋	84	3,141,385	36	679,873	65	241,758	95	3,579,500
	68	3,275,556	18	531,600	65	279,351	83	3,527,805
	120	3,337,007	36	744,800	84	265,530	130	3,816,277
山福	87	3,611,044	22	416,104	87	827,326	97	3,199,822
形島城木馬	262	3,510,543	145	959,330	232	518,201	307	3,951,702
群	105	7,167,865	27	1,283,196	74	1,099,924	101	7,351,137
	230	3,526,151	25	371,157	17	465,605	238	3,431,702
	37	981,269	9	191,300	33	250,001	46	922,565
埼千東神新	75	2,077,518	29	246,000	43	163,974	96	2,159,544
奈	182	3,000,908	47	1,001,250	34	624,497	201	3,377,661
	47	1,300,300	29	1,364,000	45	1,030,575	49	1,638,725
	101	4,130,771	10	117,900	55	212,700	103	4,035,971
	163	5,278,207	37	931,500	146	942,474	183	5,267,233
富石福山長	173	2,483,579	42	425,900	142	143,313	186	2,766,166
	91	770,241	41	206,810	110	303,750	103	673,301
	121	1,683,861	37	142,889	129	140,253	130	1,686,497
	59	1,280,230	23	185,584	29	220,440	64	1,245,374
	111	4,762,733	50	639,759	103	416,321	119	4,936,171
岐靜愛三滋	97	2,271,563	21	300,000	70	750,000	92	1,821,563
	190	3,925,350	37	652,700	28	369,011	194	4,103,039
	95	6,236,678	39	1,903,079	39	1,236,157	87	6,903,597
	53	1,421,749	20	199,152	41	248,623	56	1,372,273
	96	1,561,937	52	263,743	95	288,054	95	1,642,626
京大兵奈和	279	2,267,294	3	43,500	1	127,824	299	2,182,970
歌	59	1,806,717	17	458,503	52	465,465	54	1,799,755
	174	6,670,743	57	802,528	131	747,821	179	6,725,450
	54	497,556	32	183,746	61	63,713	72	617,589
	35	165,584	2	12,000	27	18,315	35	159,269
鳥島岡廣山	70	1,445,993	5	45,670	57	94,929	58	1,396,734
	225	987,756	18	70,400	212	126,294	232	931,862
	176	1,202,359	11	162,200	7	192,159	180	1,172,400
	130	2,200,536	45	449,504	125	470,631	138	2,179,409
	155	2,575,476	41	310,895	139	404,842	161	2,481,529
德香愛高福	67	564,642	11	84,600	50	39,288	56	609,954
	127	1,064,751	30	215,631	49	217,616	108	1,062,766
	126	2,372,312	29	301,026	29	125,412	141	2,547,926
	386	3,824,817	11	144,400	1	225,715	396	3,743,502
	297	4,541,803	43	378,250	296	668,855	299	4,251,198
佐長熊大宮	159	3,496,988	69	996,797	48	602,913	178	3,890,872
	184	3,998,808	74	1,140,162	113	833,528	181	4,305,442
	237	3,240,270	9	1,531,600	215	1,316,225	239	3,455,645
	109	2,619,063	39	585,237	96	494,516	102	2,709,784
	151	1,689,767	37	365,110	138	96,054	113	1,959,823
鹿沖	172	1,974,894	31	398,067	114	405,344	162	1,967,617
兒島	16	72,977	6	63,500	25	26,654	22	114,823
計	6,196	122,416,170	1,550	23,681,397	3,826	19,644,212	6,414	126,453,355

1 昭和四年度道府縣設備費豫算額、同國庫補助額、設備費決算額並事業終了調

地方	設備費豫算額	國庫補助額	設備費決算額	事業終了地積						備考
				基本調査	部分設計調査	特殊設計調査	普通工事監督	特殊工事監督	其ノ他	
北海道	16,373,000	2,315,000	16,157,550	—	2,100	—	—	—	—	—
青森	46,218,000	7,025,000	46,071,610	—	1,111	—	680	—	1,252	—
岩手	46,291,000	6,983,000	46,315,360	—	2,043	495	1,442	—	1,075	—
宮城	36,975,000	8,503,000	36,895,310	—	1,822	2,048	1,039	937	8,887	—
秋田	119,355,000	18,143,000	111,850,360	—	1,230	—	1,503	557	9,205	—
山形	54,219,000	8,003,000	54,142,480	—	1,010	158	471	207	5,556	—
福島	55,849,000	8,254,000	57,965,160	—	852	1,813	1,103	2,950	7,832	—
茨城	93,697,000	14,241,000	92,777,330	—	207	—	1,035	—	5,610	—
栃木	65,455,900	9,505,000	94,119,640	300	1,324	—	533	168	2,818	—
群馬	85,910,000	5,023,000	35,322,690	—	1,917	—	559	—	3,754	—
埼玉	104,866,000	18,229,000	107,471,920	1,900	2,028	599	—	—	7,703	—
千葉	96,299,000	14,505,000	93,091,740	2,320	4,235	—	1,172	—	2,181	—
東京	26,106,000	4,336,000	26,105,000	500	700	—	600	—	2,000	—
神奈川	70,929,000	10,754,000	69,697,275	—	828	—	1,849	—	8,159	—
新潟	83,328,000	10,932,000	82,231,250	—	4,514	298	1,278	777	4,507	—
富山	93,188,000	14,001,000	83,931,250	—	1,400	—	870	—	1,162	2,106圓昭和五年度へ繰越
石川	31,823,000	4,582,000	31,341,200	—	531	—	693	—	3,340	—
福井	24,933,000	5,184,000	25,969,620	—	859	—	400	—	3,392	—
山梨	32,659,000	4,934,000	31,431,820	350	104	210	68	136	1,701	—
長野	40,326,000	6,004,000	33,159,460	—	422	614	232	155	5,701	—
岐阜	43,791,000	9,790,000	43,090,190	100	700	—	212	29	1,082	—
静岡	78,738,000	11,382,000	75,920,000	—	3,175	—	894	—	5,468	—
愛知	85,787,150	12,682,000	73,693,070	—	2,732	—	1,270	—	4,004	6,783圓67錢昭和五年度へ繰越
三重	49,294,000	7,492,000	49,284,110	—	1,521	—	640	472	3,178	—
滋賀	27,360,000	3,871,000	23,501,250	—	534	—	423	—	676	—
京都	30,767,000	4,618,000	30,866,500	—	1,169	—	700	—	5,163	—
大阪	35,916,000	6,244,000	35,919,910	—	493	—	729	—	1,349	—
兵庫	82,323,000	12,512,000	80,393,900	—	357	353	379	122	4,716	—
奈良	35,247,000	6,383,000	23,678,910	1,612	787	—	500	—	4,413	—
和歌山	21,943,000	4,334,000	20,218,240	—	456	—	126	—	962	—
鳥取	19,156,000	2,911,000	18,960,630	—	217	—	225	—	2,953	—
島根	31,899,000	5,337,000	32,176,480	—	569	—	293	—	5,223	—
岡山	47,714,000	6,693,000	47,244,870	110	501	295	4,8	872	2,098	—
広島	48,170,000	6,302,000	42,520,500	—	1,171	—	694	—	2,371	—
山口	47,161,000	6,169,000	46,938,910	—	935	—	835	—	3,646	—
徳島	22,794,000	4,459,000	21,581,820	—	1,150	338	27	200	2,176	—
香川	19,851,000	2,609,000	17,120,820	—	183	395	168	137	715	—
愛媛	35,475,000	7,427,000	34,432,040	—	1,433	—	754	49	2,975	—
高知	38,118,450	5,904,000	31,992,140	60	595	—	270	—	1,780	—
福岡	113,349,000	14,556,000	101,377,845	—	2,457	—	935	—	4,200	4,561圓昭和五年度へ繰越
佐賀	41,673,000	5,880,000	40,645,280	—	898	348	667	335	3,045	—
長門	27,077,000	3,993,000	27,985,920	—	207	—	200	—	1,678	—
熊本	39,330,000	5,735,000	33,533,080	—	695	173	234	281	1,602	—
大分	55,136,760	8,298,000	55,075,740	—	1,269	—	760	—	4,237	—
宮崎	55,831,000	8,319,000	53,563,290	225	1,167	575	403	421	5,323	—
鹿児島	67,467,000	10,071,000	68,448,920	51	1,494	—	1,914	—	3,220	—
沖縄	9,422,000	2,788,000	8,566,310	—	695	—	419	—	842	—
計	2,391,014,360	368,183,000	2,306,847,010	7,428	56,818	8,114	31,357	8,814	168,375	—

備考 基本調査特殊設計特殊工事監督等ハ換算面積ヲ計上セリ

2 昭和四年度府縣耕地整理補助金豫算、同國庫補助金交付額、同決算額並終了工事費調

地方	補助金豫算額	國庫補助額	補助金交付決算額	終了工事費額	備考
北海道	110,000,000	2,200,000	110,000,000	632,893,170	—
青森	23,800,000	576,000	28,790,000	253,492,195	交付未了額10圓
岩手	67,000,000	4,200,000	32,000,000	234,209,900	交付未了額35,000圓ニ對スル國庫補助700圓ハ還付セシメタリ
山形	95,093,000	1,800,000	94,433,000	350,143,000	交付未了額665圓ニ對スル國庫補助額ハ昭和五年度ニ於テ減額交付シタリ
福島	77,035,000	1,541,000	91,386,000	905,183,056	交付過14,301圓
茨城	89,912,000	4,678,000	72,354,000	374,025,037	101,187圓ハ昭和五年度ニ繰越16,370圓ニ對スル國庫補助還付ヲ命ジタリ
栃木	8,383,040	234,000	8,388,040	55,575,790	—
群馬	16,509,000	331,000	12,574,000	62,908,060	3,948圓ハ昭和五年度ニ繰越交付未了額87圓此儘
埼玉	22,000,000	440,000	22,000,000	401,460,554	—
千葉	61,636,000	123,200	61,636,000	308,753,120	—
東京	18,000,000	360,000	29,735,000	453,779,000	交付過11,735圓
神奈川	240,208,000	5,405,000	111,877,000	649,435,260	128,331圓ハ昭和五年度ニ繰越
新潟	30,953,000	677,000	30,953,000	187,225,830	豫算減少額5,047圓ニ對スル國庫補助金ハ昭和五年度ニ於テ減額
富山	68,598,000	1,371,000	43,598,000	291,631,000	25,000圓昭和五年度ニ繰越
石川	20,000,000	440,000	20,000,000	237,939,590	—
福井	140,000	6,057,000	6,057,150	60,567,150	943圓ハ昭和五年度ニ繰越
山梨	60,000,000	1,200,000	40,858,540	353,556,450	19,141圓44錢昭和五年度ニ繰越交付過2錢
長野	23,500,000	570,000	28,500,000	423,405,000	—
岐阜	57,129,000	1,142,000	57,123,000	247,605,960	—
静岡	100,000,000	1,100,000	100,000,000	432,434,520	—
愛知	103,100,000	2,062,000	103,087,000	245,276,000	交付未了額13圓
三重	62,560,000	1,251,000	62,560,000	234,907,340	—
滋賀	49,000,000	980,000	48,995,370	266,308,000	交付未了額4圓63錢
京都	28,500,000	540,000	28,500,000	327,477,058	—
大阪	60,000,000	1,220,000	58,954,000	375,660,420	1,046圓ハ昭和五年度ニ繰越
兵庫	50,000,000	1,000,000	50,000,000	343,352,765	—
奈良	25,598,000	511,000	25,598,000	238,293,122	—
和歌山	6,290,000	116,000	6,290,000	104,721,960	—
鳥取	11,904,000	238,000	11,904,000	101,744,000	—
島根	9,230,000	184,000	9,230,000	72,203,770	—
岡山	257,190,000	5,143,000	257,190,000	1,188,659,000	—
広島	33,711,000	774,000	30,029,000	314,865,231	4,182圓昭和五年度ニ繰越4,500圓ニ對スル國庫補助還付セシメタリ
山口	33,152,000	653,000	33,152,000	519,916,570	—
徳島	630,000	12,000	630,000	15,137,490	—
香川	16,200,000	324,000	16,200,000	270,179,745	—
愛媛	34,000,000	680,000	34,000,000	353,664,559	—
高知	91,022,000	1,820,000	71,021,240	446,160,351	16,583圓昭和五年度ニ繰越4,500圓ニ對スル國庫補助還付セシメタリ
福岡	139,330,000	2,786,000	139,330,000	1,091,305,918	—
佐賀	46,582,000	923,000	46,582,000	1,406,695,396	—
長門	10,000,000	200,000	5,321,000	40,435,230	豫算減少額4,679圓ニ對スル國庫補助額ハ昭和五年度ニ於テ減額交付シタリ
熊本	13,500,000	270,000	13,500,000	113,855,070	—
大分	2,500,000	50,000	2,500,000	36,269,620	—
宮崎	—	—	—	—	—
鹿児島	49,912,000	998,000	8,700,000	96,849,250	41,212圓ハ昭和五年度ニ繰越
沖縄	1,000,000	20,000	1,000,000	16,487,380	—
計	2,446,727,040	52,053,000	2,066,537,190	15,226,660,636	—

3 道府縣災害耕地復舊費豫算、同國庫補助額、同事業費決算調

地 方	災害種類	事業施行年度	設 備 事 業 費			復 舊 事 業 費		
			設備費豫算	國庫補助	設備費決算	事業費豫算	國庫補助	事業費決算
東 京	震 災	大正十二年度	—	—	—	58,000.000	53,000	58,000.000
		大正十三年度	9,608	4,804	9,603.000	149,950.000	149,950	149,950.000
		計	9,608	4,804	9,603.000	207,950.000	207,950	207,950.000
神 奈 川	震 災	大正十二年度	17,000	8,791	12,779.000	333,000.000	333,000	239,000.000
		大正十三年度	23,506	11,753	24,591.000	649,570.000	619,570	592,883.000
		大正十四年度	—	—	3,136.000	55,101.000	—	211,788.000
		計	40,506	20,544	40,506.000	1,043,671.000	933,570	1,043,671.000
埼 玉	震 災	大正十二年度	—	—	—	27,000.000	13,500	—
		大正十三年度	—	—	—	—	—	27,000.000
		計	—	—	—	27,000.000	13,500	27,000.000
靜 岡	震 災	大正十二年度	9,125	3,042	6,572.000	150,000.000	75,000	131,604.000
		大正十三年度	—	—	2,554.000	—	—	18,821.000
		計	9,125	3,042	9,126.000	150,000.000	75,000	150,425.000
千 葉	震 災	大正十二年度	10,205	3,333	6,671.000	192,701.000	70,500	166,569.850
		大正十三年度	11,375	3,791	14,903.000	158,500.000	47,523	193,631.000
		計	21,580	7,124	21,580.000	351,201.000	118,023	350,200.850
山 梨	震 災	大正十二年度	12,500	4,167	2,616.000	105,000.000	52,500	10,414.000
		大正十三年度	11,375	3,791	14,550.000	134,006.000	67,033	81,268.000
		大正十四年度	—	—	4,925.000	—	—	107,292.000
		昭和元年度	—	—	1,784.000	—	—	35,655.140
		昭和二年度	—	—	—	—	—	23,256.070
		計	23,875	7,958	23,875.000	239,006.000	119,503	254,985.210
新 潟	水 害	昭和元年度	8,000	2,667	2,256.520	359,890.000	89,973	225,688.295
		昭和二年度	12,000	4,000	11,051.860	1,079,670.000	265,918	1,213,875.155
		昭和三年度	12,000	4,000	18,657.410	1,103,125.830	269,917	1,103,125.830
		計	32,000	10,667	31,985.790	2,519,230.000	629,803	2,547,690.230
京 都	震 災	昭和二年度	11,440	5,720	11,363.890	710,463.000	263,736	650,570.350
		昭和三年度	9,755	4,877	9,745.500	448,796.000	125,033	507,143.900
		昭和四年度	3,755	4,877	6,514.610	265,427.000	66,356	265,949.870
		昭和五年度	—	—	3,210.000	—	—	—
		計	30,950	15,474	30,869.000	1,424,686.000	461,125	1,424,664.120
廣 島	水 害	昭和二年度	9,730	3,243	6,534.280	917,257.000	223,314	547,881.432
		昭和三年度	2,910	970	6,019.250	161,869.000	40,467	664,833.395
		計	12,640	4,213	12,603.480	1,079,126.000	263,781	1,212,714.827
熊 本	潮 害	昭和二年度	50,281	23,140	20,534.440	1,427,533.000	701,103	685,630.193
		昭和三年度	61,027	30,513	72,455.830	3,325,627.000	1,568,553	3,486,483.097
		昭和四年度	60,416	32,208	62,552.930	523,321.000	237,864	979,757.920
		計	171,724	85,861	153,593.270	5,231,486.000	2,507,526	5,151,936.215
長 崎	潮 害	昭和二年度	31,255	15,477	14,625.440	773,019.000	370,510	282,380.000
		昭和三年度	35,600	17,500	23,665.920	1,686,778.000	770,297	1,657,337.550
		昭和四年度	35,580	17,490	31,025.740	579,225.000	252,957	931,956.350
		昭和五年度	—	—	11,277.023	—	—	123,260.990
		計	102,435	50,467	83,594.120	3,039,022.000	1,393,754	2,999,934.930
廣 島	水 害	昭和三年度	8,946	4,473	2,431.290	284,930.000	71,233	234,929.990
		昭和四年度	19,565	9,782	19,423.870	926,006.000	231,501	926,007.260
		昭和五年度	19,565	9,783	18,445.000	719,206.000	173,802	671,286.180
		計	48,076	24,038	40,355.160	2,136,942.000	529,066	1,882,223.430
北 海 道	噴 火	昭和四年度	5,462	2,731	1,633.000	91,036.000	45,518	—
		昭和五年度	7,497	3,749	4,343.030	124,951.000	62,475	125,116.370
		計	12,959	6,480	5,976.030	215,987.000	107,993	125,116.370
福 島	水 害	昭和四年度	4,611	2,306	—	203,446.000	73,752	—
		昭和五年度	10,589	5,295	—	471,257.000	165,945	—
		昭和六年度	5,744	2,737	—	232,754.000	93,566	—
		計	20,944	10,338	—	963,457.000	339,263	—
宮 崎	水 害	昭和四年度	8,258	4,129	738.940	304,034.000	107,613	—
		昭和五年度	11,372	5,685	—	451,154.000	160,615	—
		昭和六年度	5,174	2,486	—	182,012.000	65,155	—
		計	24,804	12,300	738.940	973,200.000	333,383	—

1 耕地整理事業低利資金供給額

地 方	自明治四十三年度至大正十一年度計	大正十二	大正十三	大正十四	昭和元年	昭和二年	昭和三年	昭和四年	昭和五年	昭和六年	合 計	
		年度分	年度分	年度分	度 分	度 分	度 分	度 分	度 分	度 分		
青 森	森手	577,500	40,000	40,000	25,000	153,000	350,000	852,000	95,000	200,000	136,000	2,468,500
		875,500	40,000	40,000	35,000	226,000	655,000	880,000	240,000	350,000	234,000	3,605,900
		1,563,547	50,000	120,000	25,000	157,000	488,000	900,000	280,000	442,000	353,000	4,186,547
宮 城	田形	1,723,480	50,000	90,000	35,000	212,000	554,000	1,034,000	295,400	400,000	333,000	4,762,880
		2,363,500	90,000	50,000	187,000	202,000	570,000	1,006,000	54,000	333,000	249,000	5,144,500
		—	—	—	—	—	—	—	—	—	—	—
福 島	島城	1,418,200	110,000	125,000	80,000	187,000	420,000	908,000	232,000	424,000	282,000	4,231,200
		3,027,190	180,000	180,000	242,000	310,000	355,000	1,153,000	346,000	266,000	233,000	6,297,190
		2,142,150	50,000	80,000	65,000	150,000	278,000	440,000	123,000	142,000	175,000	3,651,150
福 岡	郡馬	963,400	30,000	100,000	20,000	55,000	120,000	476,000	23,000	196,000	211,000	2,194,400
		1,618,300	—	20,000	20,000	119,000	250,000	742,000	271,000	431,000	339,000	3,810,300
		—	—	—	—	—	—	—	—	—	—	—
千 葉	葉新	2,116,930	—	120,000	79,000	232,000	400,000	852,000	208,000	350,000	270,000	4,627,930
		273,600	—	—	—	20,000	50,000	78,000	10,000	8,000	10,000	443,600
		602,200	—	—	—	50,000	143,000	345,000	120,000	251,000	202,000	2,411,200
新 潟	新富	1,667,663	70,000	70,000	50,000	264,000	650,000	1,150,000	400,000	507,000	437,000	5,265,663
		833,500	140,000	80,000	70,000	168,000	415,000	872,000	184,000	142,000	202,000	3,111,500
		—	—	—	—	—	—	—	—	—	—	—
石 川	川井	641,700	25,000	40,000	38,000	143,000	230,000	183,000	—	107,000	56,000	1,463,700
		1,204,000	35,000	40,000	20,000	59,000	135,000	442,000	74,000	72,000	74,000	2,155,000
		453,000	—	20,000	40,000	91,000	250,000	417,000	67,000	—	137,000	1,475,000
		1,199,000	325,000	315,000	236,000	312,000	400,000	912,000	300,000	220,000	300,000	4,549,000
		1,593,400	50,000	60,000	496,000	155,000	200,000	660,000	123,000	120,000	151,000	3,613,400
靜 岡	岡知	1,423,100	—	50,000	20,000	147,000	323,000	780,000	216,000	236,000	142,000	3,392,100
		1,924,700	40,000	70,000	30,000	183,000	232,000	774,000	230,000	350,000	236,000	4,169,700
		1,239,500	90,000	90,000	50,000	134,000	223,000	554,000	123,000	170,000	169,000	2,907,000
滋 賀	滋賀	690,200	25,000	10,000	142,000	100,000	178,000	512,000	85,000	15,000	173,000	1,931,200
		599,800	25,000	25,000	40,000	77,000	180,000	499,000	65,000	65,000	63,000	1,643,800
		—	—	—	—	—	—	—	—	—	—	—
大 阪	大和	611,400	10,000	20,000	15,000	74,000	184,000	462,000	200,000	125,000	74,000	1,775,400
		1,655,600	150,000	165,000	224,000	342,000	513,000	1,032,000	240,000	390,000	200,000	4,961,600
		222,400	10,000	50,000	10,000	49,000	100,000	196,000	77,000	92,000	62,000	868,100
和 歌 山	和歌	309,600	5,000	6,000	10,000	30,000	100,000	30,000	—	—	37,000	527,600
		1,251,100	90,000	120,000	57,000	158,000	282,000	180,000	—	197,000	40,000	2,325,100
		—	—	—	—	—	—	—	—	—	—	—
鳥 取	根山	742,230	40,000	40,000	28,000	104,000	120,000	351,000	45,000	77,000	65,000	1,613,230
		1,235,900	65,000	70,000	45,000	174,000	400,000	220,000	74,000	80,000	118,000	2,531,800
		1,092,600	50,000	60,000	120,000	239,000	453,000	742,000	144,000	157,000	141,000	3,193,600
島 根	山口	2,132,500	155,000	130,000	146,000	174,000	250,000	775,000	63,000	183,000	169,00	

2 昭和六年度耕地整理事業ニ對スル特別資金供給額 (昭和六年十二月末現在)

Table with 4 columns: 地方 (Prefecture), 地區數 (Number of Areas), 長期借替資金 (Long-term Replacement Funds), 債務償還資金 (Debt Repayment Funds), 高利借替資金 (High-interest Replacement Funds). Rows include various prefectures like 北海道, 山形県, 茨城県, etc.

備考 1. 長期借替資金ハ災害其ノ他不測ノ障害ヲ蒙リ經營困難ナルノミナラス農産物價格下落ニ依リ借入金ノ償還一層困難ニ陥リタルモノニ對スル預金部融通金ヲ昭和六年度以降三十ヶ年以内(五ヶ年以内ノ据置期間ヲ含ム)ノ年賦償還ニ貸付クルモノナリ

3 失業救済農山漁村臨時對策耕地擴張改良事業低利資金貸付濟額並助成金交付指令額 (昭和六年十二月末現在)

Table with 13 columns: 種別 (Type), 小開墾 (Small Reclamation), 水害復舊 (Disaster Restoration), 小設備新設 (Small Equipment New Installation), 暗渠排水 (Covered Drainage), 小用排水改良 (Small Drainage Improvement), 資金貸付濟額 (Fund Disbursement), 助成指令額 (Subsidy Instruction Amount), 普通耕地整理供給額 (General Farmland Improvement Supply Amount), 貸付總計 (Total Disbursement). Rows include various prefectures like 青森県, 山形県, 福島県, etc.

備考 1. 北海道及沖繩縣ニハ本低利資金ヲ供給セス、尙神奈川縣、京都府、長野縣ハ目下照會中ニ付省略 2. 大阪府ニハ助成金ナシ 3. 普通耕地整理ノ分ニ對シテハ利子補給ヲ行ハズ

第四 農用機械ノ利用奨励

1 農用機械ノ貸與

昭和六年(十二月末現在)ニ於ケル貸與狀況ヲ示セハ次ノ如シ

(イ) 牽曳機及附帶農具ノ貸與

種 別				貸 與 濟 地 名	作 業 狀 況	現 在 貸 與 先 地 名	作 業 狀 況
牽 曳 機	臺 數	附 帶 農 具	臺 數				
ベスト型60馬力(1號)	1	深耕犁	1	神奈川県 中郡 神田村	—	在 庫	—
ベスト型60馬力(1號)	1	デスク犁 デスク起撈	1 1	—	—	岩手縣 和賀郡 藤根村	開墾作業欄参照
同(2號)型	1	デスク犁 デスク起撈 農用中耕機	1 1 1	—	—	鳥取縣 西伯郡 名和村	同 上
同(3號)型	1	均平機 四輪車	1 1	宮崎縣 東諸縣郡 八代村	運搬作業欄参照	宮崎縣 宮崎郡 赤江町	運搬作業欄参照
同(4號)型	1	—	—	—	—	秋田縣 仙北郡 六郷村	築堤作業欄参照
同(5號)型	1	均平機 四輪車	1 1	奈良縣 添上郡 樺本町	築堤作業欄参照	—	—
同 上	—	デスク犁 デスク起撈 農用中耕機 均平機	1 1 1 1	—	—	大分縣 直入郡 萩 村	床締開墾作業欄参照
同(6號)型	1	デスク犁 農用中耕機	2 1	—	—	宮城縣 登米郡 米山村	開墾作業欄参照
同(7號)型	1	デスク犁 デスク起撈	1 1	—	—	北海道 札幌郡 豊平町	同 上
同(8號)型	1	デスク犁 農用中耕機 溝平機 均平機 四輪車	1 1 1 1 1	兵庫縣 有馬郡 小野村	築堤作業欄参照	在 庫	—
同(9號)型	1	デスク犁 農用中耕機 均平機	1 1 1	愛知縣 渥美郡 高師村	築堤作業欄参照	愛知縣 知多郡 富貴村	築堤作業欄参照
キヤタビラー型30馬力(10號、11號)	2	デスク犁 農用中耕機 溝平機 均平機 四輪車	2 2 2 2 2	—	—	長野縣 上伊那郡 西天龍	床締開墾作業欄参照
キヤタビラー型25馬力(2號)	1	四輪車	3	—	—	新潟縣 佐渡郡 吉井村	築堤作業欄参照
同(3號)型	1	—	—	—	—	富山縣 礪波郡 福光町	同 上
同(4號)型	1	—	—	—	—	兵庫縣 加東郡 上福田村	同 上
同(5號)型	1	—	—	—	—	同 上	同 上

種 別				貸 與 濟 地 名	作 業 狀 況	現 在 貸 與 先 地 名	作 業 狀 況
牽 曳 機	臺 數	附 帶 農 具	臺 數				
キヤタビラー型25馬力(6號)	1	—	—	岩手縣 上閉伊郡 上郷村	築堤作業欄参照	岩手縣 膽澤郡 金ヶ崎町	同 上
同(7號)型	1	—	—	廣島縣 深安郡 法成寺村	同 上	在 庫	—
同(8號)型	1	デスク犁 デスク起撈 農用中耕機	1 1 1	—	—	宮崎縣 東諸縣郡 八代村	運搬作業欄参照
同(9號)型	1	均平機 四輪車	1 1	—	—	岡山縣 吉備郡 福谷村	築堤作業欄参照
同(10號)型	1	—	—	—	—	福島縣 西白河郡 滑津村	同 上
同(11號、13號)型	2	デスク犁 デスク起撈 農用中耕機	2 2 2	山形縣 最上郡 萩野村	開墾作業欄参照	在 庫	—
同(12號)型	1	デスク犁 デスク起撈 農用中耕機	1 1 1	—	—	埼 玉 縣	開墾作業欄参照
同(14號)型	1	デスク犁 デスク起撈 農用中耕機	1 1 1	千葉縣 印旛郡 本塾村	開墾作業欄参照	在 庫	—
フォードソン型22馬力(1號)	1	膠灰噴射機	1	—	—	長野縣 上伊那郡 西天龍	水路補強作業欄参照
同(2號)型	1	デスク犁 デスク起撈 農用中耕機	1 1 1	—	—	群馬縣 吾妻郡 長野原町	開墾作業欄参照
同(3號)型	1	膠灰注入機	1	—	—	岩手縣 膽澤郡 金ヶ崎町	水路補強作業欄参照
同(4號)型	1	デスク犁 デスク起撈	1 1	—	—	福岡縣 糟屋郡 仲 町	開墾作業欄参照
同(5號)型	1	デスク犁 デスク起撈 農用中耕機	1 1 1	—	—	鹿児島縣 熊毛郡 馬毛島	同 上
ビーン型10馬力(2號)	1	床 犁 デスク起撈	1 1	—	—	岩手縣 和賀郡 藤根村	同 上
スプラインホキール型1.5馬力(2號)	1	—	—	—	—	宮崎縣 宮崎郡 住吉村	—
同(3號)型	1	—	—	—	—	岩手縣 和賀郡 藤根村	—
同(4號、5號)型	2	—	—	—	—	群馬縣 吾妻郡 長野原町	—
同(6號)型	1	—	—	—	—	宮崎縣 西諸縣郡 野尻村	—
同(7號)型	1	—	—	—	—	宮崎縣 兒湯郡 川南村	—
同(8號)型	1	—	—	—	—	福島縣 相馬郡 原ノ町	—
同(9號)型	1	—	—	—	—	宮崎縣 兒湯郡 都農町	—
同(10號)型	1	—	—	—	—	宮崎縣 東白杵郡 富高町	—
同(11號、12號)型	2	—	—	—	—	鹿児島縣 熊毛郡 馬毛島	—
—	—	デスク犁 デスク起撈	1 1	—	—	青森縣 上北郡 七戸町	—
計	42	—	81				

(ロ) 拔根機ノ貸與

種 類	臺 數	貸 與 濟 地 名	現 在 貸 與 先 地 名
K型第一號人力用 (1. 3. 4. 7. 11. 12. 14號)	7	—	岩手縣和賀郡藤根村
同 型 (2. 26號)	2	—	青森縣上北郡三澤村
同 型 (5. 16號)	2	宮崎縣宮崎郡赤江町	岩手縣和賀郡藤根村
同 型 (6號)	1	—	兵庫縣神崎郡鶴居村
同 型(8.15.19.25.29號)	5	—	栃木縣那須郡神田村
同 型 (9. 10號)	2	—	神奈川縣横濱市管田町
同 型 (17號)	1	—	佐賀縣西松浦郡二里村
同 型 (13.18.20號)	3	—	福島縣西白河郡滑津村
同 型 (21. 22號)	2	—	大分縣日田郡五馬村
同 型 (23號)	1	島根縣笠川郡神西村	島根縣笠川郡平田村
同 型 (24. 30號)	2	—	奈良縣吉野郡高見村
同 型 (27. 28號)	2	—	宮崎縣宮崎郡赤江町
カーステン型第八號人力用 (1號)	1	—	埼 玉 縣
同 型 (3.9.19.20號)	4	—	岩手縣和賀郡藤根村
同 型 (4. 5. 7號)	3	—	福島縣西白河郡滑津村
同 型 (6號)	1	島根縣笠川郡神西村	島根縣笠川郡平田村
同 型 (8.10.11號)	3	—	佐賀縣西松浦郡二里村
同 型 (12.13.14號)	3	—	宮崎縣宮崎郡赤江町
同 型 (15. 16號)	2	—	長崎縣北高來郡江ノ浦村
同 型 (17號)	1	—	岡山縣邑久郡玉津村
同 型 (18號)	1	石川縣能美郡湊村	在 庫
K型第一號馬力用 (1號)	1	—	鹿兒島縣出水郡出水町
同 型 (2. 7號)	2	—	岩手縣和賀郡藤根村
同 型 (3號)	1	—	高知縣幡多郡三原村
同 型 (4號)	1	—	福島縣西白河郡滑津村
同 型 (5. 6. 8號)	3	—	埼 玉 縣
計	57		

(ハ) 探層用穿孔機ノ貸與

種 類	臺 數	貸 與 濟 地 名	現 在 貸 與 先 地 名
サンプラボ型穿孔機	1	宮崎縣東諸縣郡三股村	秋田縣仙北郡畑屋村

(ニ) 孤輪車ノ貸與

種 別	臺 數	貸 與 濟 地 名	作 業 ノ 種 類	現 在 貸 與 先 地 名	作 業 ノ 種 類
孤輪車 1. 2號	2	—	—	山形縣西田川郡袖浦村	土地整理土工用
同 3. 4號	2	—	—	福島縣西白河郡關平村	開 田 地 均
同 5. 6號	2	—	—	富山縣上新川郡大澤野村	同 上
同 9. 10號	2	—	—	香川縣三豊郡栗井村	土 石 運 搬
同 11. 12號	2	—	—	鹿兒島縣姶良郡國府村	同 上
同 13. 14號	2	—	—	青森縣上北郡藤坂村	土 工 用
同 15. 16號	2	—	—	岩手縣岩手郡巻堀村	土 運 搬
同 17. 18號	2	—	—	宮城縣營廣瀨沼開墾地	同 上
同 19. 20號	2	—	—	茨城縣鹿島郡巴川地區	客 土 及 地 均
同 21. 22號	2	—	—	栃木縣芳賀郡真岡町	土 運 搬
同 23. 24號	2	—	—	群馬縣佐波新田地區	耕地整理工事用
同 25. 26號	2	—	—	神奈川縣中郡國府村	土 運 搬
同 27. 28號	2	—	—	新潟縣佐渡郡吉井村	築 堤 土 運 搬
同 29. 30號	2	—	—	石川縣能美郡鳥越村	開 田 地 均
同 31. 32號	2	—	—	山口縣吉敷郡名田島村	開 墾
同 33. 34號	2	—	—	山梨縣南巨摩郡西島村	開 田 地 均
同 35. 36號	2	—	—	山口縣吉敷郡名田島村	開 墾
同 37. 38號	2	—	—	岐阜縣惠那郡大井町	土 運 搬
同 39. 40號	2	—	—	靜 岡 縣	地 均
同 41. 42號	2	—	—	愛知縣碧海郡高岡村	開田及導水路工事
同 43. 44號	2	—	—	滋賀縣蒲生郡武佐村	土 運 搬
同 45. 46號	2	兵庫縣多紀郡城南村	築 堤	在 庫	—
同 47. 48號	2	—	—	奈良縣添上郡樺本町	溜 池 築 堤
同 49. 50號	2	—	—	鳥取縣東伯郡天神野村	土 運 搬
同 51. 52號	2	—	—	島根縣仁田郡榑田村	同 上
同 53. 54號	2	—	—	岡山縣勝田郡新野村	溜 池 工 事
同 55. 56號	2	—	—	廣島縣加茂郡郷原村	開 墾
同 57. 58號	2	—	—	愛媛縣温泉郡小野村	開 田
同 59. 60號	2	—	—	高知縣安藝郡奈半利町	土 運 搬
同 61. 62號	2	—	—	福岡縣田川郡赤村	田 區 改 良
同 63. 64號	2	—	—	長崎縣北高來郡小長井村	開田及道路新設
同 65. 66號	2	—	—	熊本縣八代郡文政村	耕地整理土工用
同 67. 68號	2	—	—	大 分 縣	地 均
同 69. 70號	2	—	—	山口縣吉敷郡名田島村	開 墾
同 71. 72號	2	—	—	埼 玉 縣	開 田 地 均
同 73-116號	44	—	—	山口縣吉敷郡名田島村	開 墾
同 117-122號	6	新瀨縣佐渡郡西三川村	溜池開田工事	在 庫	—
同 123-127號	5	—	—	岡山縣吉備郡福谷村	溜 池 築 堤
同 128-143號	16	—	—	宮 崎 縣	客 土 運 搬
同 144-154號	11	—	—	群馬縣吾妻郡長野原町	開 田 地 均
同 155-174號	20	—	—	長野縣上伊那郡西天龍	同 上
同 175號	1	—	—	埼 玉 縣	同 上
計	173				

2 農用機械利用成績 (昭和六年十二月末現在)

(イ) 開墾作業

地名	貸與機械器具		作業種類											
	種別	臺數	犁起			耙掛			除芥中耕					
			日數	時間	効程	日數	時間	効程	日數	時間	効程			
北海道 札幌郡 豊平町	ベデステス型30馬力	1	—	不詳	—	—	—	—	—	—	—	—	—	—
岩手縣 和賀郡 藤根村	ベデステス型30馬力	1	18	12.58	11.07	—	—	—	—	—	—	—	—	—
同 上	ベデステス型10馬力	1	—	不詳	—	—	—	—	—	—	—	—	—	—
宮城縣 登米郡 米山村	ベデステス型30馬力	1	90	374.05	54.93	16	73.20	34.10	—	—	—	—	—	—
山形縣 最上郡 森野村	キヤタビラー型25馬力	2	51	242.30	51.72	34	173.00	145.75	9	43.30	53.30	—	—	—
群馬縣 吾妻郡 長野原町	フォードソン型22馬力	1	8	43.05	8.62	—	—	—	—	—	—	—	—	—
埼玉縣 南埼玉郡 黒濱村	キヤタビラー型25馬力	1	2	9.00	1.80	1	3.00	1.80	1	1.30	1.80	—	—	—
千葉縣 印旛郡 本埜村	キヤタビラー型25馬力	1	—	不詳	—	—	—	—	—	—	—	—	—	—
長野縣 上伊那郡 西天龍	キヤタビラー型30馬力	2	—	—	—	32	79.10	15.51	—	—	—	—	—	—
愛知縣 渥美郡 高師村	ベデステス型30馬力	1	19	18.20	3.36	19	15.40	3.36	—	—	—	—	—	—
鳥取縣 西伯郡 名和村	ベデステス型30馬力	1	25	78.30	11.90	25	51.00	26.70	—	—	—	—	—	—
福岡縣 糟屋郡 仲原村	フォードソン型22馬力	1	—	不詳	—	—	—	—	—	—	—	—	—	—
鹿兒島縣 熊毛郡 西ノ表町	フォードソン型22馬力	1	74	549.00	53.00	—	—	—	—	—	—	—	—	—
計		54	287	1,327.28	196.40	127	395.10	227.22	10	45.00	55.10	—	—	—

(ロ) 築堤及運搬作業

地名	貸與機械器具		作業種類											
	種別	臺數	築堤鎮壓			運搬			道路盛上					
			日數	時間	効程	日數	時間	効程	日數	時間	効程			
岩手縣 上閉伊郡 上郷村	キヤタビラー型25馬力	1	—	—	—	—	—	—	—	—	—	—	—	—
同 縣 鹿澤郡 金ヶ崎町	同上	1	—	—	—	—	—	—	—	—	—	—	—	—
秋田縣 仙北郡 六郷村	ベデステス型30馬力	1	68	137.30	4,364.44	—	—	—	—	—	—	—	—	—
福島縣 西白河郡 滑津村	キヤタビラー型25馬力	1	77	134.58	2,400.00	—	—	—	14	12.00	200.00	—	—	—
新潟縣 佐渡郡 吉井村	同上	1	143	149.50	2,238.00	90	264.30	327.2	—	—	—	—	—	—
富山縣 礪波郡 福光町	同上	1	—	—	—	—	—	—	—	—	—	—	—	—
長野縣 上伊那郡 西天龍	キヤタビラー型30馬力	2	—	—	—	62	70.00	—	—	—	—	—	—	—
愛知縣 渥美郡 高師村	ベデステス型30馬力	1	8	44.25	212.00	—	—	—	—	—	—	—	—	—
同 縣 知多郡 富貴村	同上	1	31	160.25	1,035.5	—	—	—	—	—	—	—	—	—
奈良縣 添上郡 樺本町	ベデステス型30馬力	1	—	—	—	—	—	—	—	—	—	—	—	—
兵庫縣 有馬郡 小野村	ベデステス型30馬力	1	—	—	—	—	—	—	—	—	—	—	—	—
同 縣 加東郡 上郷田村	キヤタビラー型25馬力	2	174	406.55	9,533.5	—	—	—	—	—	—	—	—	—
岡山縣 吉備郡 福谷村	キヤタビラー型25馬力	1	85	15.90	969.18	41	97.00	47.5	—	—	—	—	—	—
廣島縣 深安郡 法成寺村	キヤタビラー型25馬力	1	—	—	—	—	—	—	—	—	—	—	—	—
宮崎縣 東諸縣郡 八代村	ベデステス型30馬力	1	—	—	—	—	—	—	—	—	—	—	—	—
同 縣 宮崎郡 赤江町	キヤタビラー型25馬力	1	—	—	—	—	—	—	—	—	—	—	—	—
計		34	586	1,193.03	19,857.62	193	431.30	374.7	14	12.00	200.00	—	—	—

(ハ) 切盛及床締作業

地名	貸與機械及器具		作業種類											
	種別	臺數	切盛			開田地床締			池底床締			掘土		
			日數	時間	効程	日數	時間	効程	日數	時間	効程	日數	時間	効程
長野縣 上伊那郡 西天龍	キヤタビラー型30馬力	2	24	84.40	316.0	74	441.56	59.6	—	—	—	—	—	—
大分縣 直入郡 荻村	ベデステス型30馬力	1	4	3.50	96.0	5	6.00	0.7	—	—	—	3	2.30	0.6
計		11	28	88.30	412.0	79	447.50	60.3	—	—	—	3	2.30	0.6

(二) 水路補強作業

地名	貸與機械及器具		作業種類							
	種別	臺數	膠灰吹付				膠灰注入			
			日數	時間	効程	膠灰量	日數	時間	効程	膠灰量
長野縣 上伊那郡 西天龍	フォードソン型22馬力 膠灰噴射機	1	14	114.50	445.5	459.8	—	—	—	—
岩手縣 鷹巣郡 金ヶ崎町	フォードソン型22馬力 膠灰注入機	1	—	—	—	—	—	—	—	—
計		4	14	114.50	445.5	459.8	—	—	—	—

3 開墾地用機械購入費補助 (昭和六年十二月末現在)

地方	機械種類	臺數	補助年度	購入價額	國庫補助金額
秋田	K型第一號人力用拔根機	3	大正十年	2,790	1,395
岐阜	同	4	同	4,000	2,000
岡山	同	1	同	860	430
廣島	同	2	同	1,739	869
山形	同	1	同	910	455
山口	同	1	同	1,050	525
愛媛	同	1	同	860	430
福岡	同	2	同	1,876	938
新潟	同	2	同	3,880	1,940
岩手	カーステン型第八號人力用拔根機	6	同	3,880	1,940
滋賀	K型第一號人力用拔根機	1	大正十一年	860	430
兵庫	同	1	同	900	450
京都	同	1	同	974	487
山形	カーステン型第十一號人力用拔根機	1	同	900	450
富山	同	1	同	590	295
三重	K型第一號人力用拔根機	1	大正十二年	590	295
埼玉	同	1	昭和二年	1,000	500
	インゲンソール鑿岩機	1	昭和三年	1,100	550
	同	1	昭和三年	4,000	2,000
埼玉	牽曳機(キヤタビラー型25馬力)	1			
	デスク犁(ビーンリンプルA型 圓板直徑24吋三枚物)	1			
	デスク耙(ジョンデアC.S型 圓板直徑18吋32枚物)	1			
	農用中耕機(インターナショナル 會社製12呎物)	1	昭和四年	17,732	8,866
	K型第一號人力用拔根機	8			
	K型第一號馬力用拔根機	2			
	カーステン型第八號人力用拔根機	2			
	四輪車	1			
宮崎	牽曳機(キヤタビラー型25馬力)	1			
	デスク犁(ビーンリンプルA 型直徑24吋三枚物)	1			
	デスク耙(ジョンデアC.S型圓 板直徑18吋32枚物)	1	昭和四年	8,850	4,425
	農用中耕機(インターナシヨ ナル會社製12呎物)	1			
	四輪車	1			

地方	機械種類	臺數	補助年度	購入價額	國庫補助金額
埼玉	牽曳機(キヤタビラー30型)	1			
	デスク犁(ビーンモルガン型 圓板直徑24吋5枚物)	1			
	デスク耙(キルファア會社製 圓板直徑22吋44枚物)	1			
	農用中耕機(インターナシヨナル會社製 12呎物)	1	昭和五年	16,000	8,000
	鐵土機(インターナシヨナル會社製 10呎物)	1			
	雁木耙(ジョンデア會社製 19呎4吋物)	1			
	K型第一號人力用拔根機	3			
	カーステン型第八號人力用拔根機	3			
岩手	牽曳機(キヤタビラー15型)	1	昭和五年	4,800	2,400
計		67		76,261	37,605

4 農用機械操縦者養成 (昭和六年十二月末現在)

地方	昭和二年	昭和三年	昭和四年	昭和五年	昭和六年	計
岩手	3	—	—	—	—	3
宮城	—	—	—	—	—	—
秋田	—	—	—	—	—	—
山形	1	2	2	—	—	5
福島	—	—	2	1	—	3
茨城	2	—	—	—	—	2
群馬	—	—	1	—	—	1
埼玉	—	2	—	—	—	2
東京	—	1	—	—	—	1
新潟	—	—	—	2	—	2
富山	—	—	—	—	1	1
長野	—	—	—	2	—	2
静岡	—	—	2	—	—	2
愛知	—	—	2	—	—	2
京都	—	2	—	—	—	2
兵庫	—	3	—	—	—	3
奈良	—	1	—	—	—	1
鳥取	—	—	1	—	—	1
岡山	1	—	—	1	—	2
廣島	—	—	—	1	—	1
愛媛	2	—	—	—	—	2
大宮	—	—	—	—	1	1
鹿兒島	—	—	3	1	—	4
計	10	12	14	8	12	56

2 地下水利用調査ノ梗概 (昭和六年中)

Table with 7 columns: 地名, 件名, 地形、地質及地下水, 水源, 灌漑面積, 水量, 記事. Includes entries for 長野縣南筑摩郡今井村 and 佐賀縣神埼郡東春振村.

3 貯水池地質調査ノ梗概 (昭和六年中)

Table with 5 columns: 地名, 件名, 地質, 記事. Includes entries for 長野縣南安曇郡小倉村, 同縣東筑摩郡鹽尻町, 大阪府泉北郡南池田村光明池, etc.

4 地誌調査ノ梗概 (昭和六年中)

Table with 4 columns: 地名, 件名, 地形及地質, 記事. Includes entry for 大阪府南河内郡國分村大字東條.

土地利用計畫書完成地區狀況 (昭和六年十二月末現在)

Large table with 10 columns: 地方, 地區數, 計畫面積, 耕地擴張見込面積 (新耕地, 畑, 畑ヲ田ニ變換), 計, 外=古田畑積, 事業費. Includes regional data for 青岩宮秋山, 福美郡群崎, 千東神新富, etc.

1 開墾助成出願地區數及面積 (昭和六年十二月末迄) (=農林省受付ノ分)

種 別 地 方 別	地 區 數	施 行 面 積			
		開 田	開 畑	計	
青 岩 宮 秋 山	森手城田形	197	3,533.1729	2,158.5410	5,696.7209
		121	4,752.3274	941.6113	5,693.9317
		82	5,123.0704	358.9123	5,483.9900
		104	2,343.2003	200.8705	2,544.0713
福 茨 栃 群 埼	鳥城木馬玉	123	1,779.0028	851.9917	2,631.0015
		96	2,856.4126	637.5721	3,543.9917
		162	2,834.1029	884.0715	3,718.1814
		100	474.5312	2,581.7333	3,056.3115
千 東 神 新 富	葉京川湯山	70	226.3610	1,527.0320	1,753.4500
		108	1,780.5705	191.8227	1,972.4002
		13	—	318.1812	318.1812
		115	3,474.2517	2,788.8516	6,263.1103
石 福 山 長 岐	川井梨野阜	98	2,908.5702	244.5028	3,153.0300
		76	1,165.5903	135.2223	1,300.8205
		62	716.4701	147.2611	863.7312
		67	720.3323	21.8223	742.2221
靜 愛 三 滋 京	岡知重賀都	53	1,103.1117	327.1105	1,435.2222
		89	2,011.5109	1,260.3429	3,271.8608
		95	1,642.9819	412.7201	2,055.7020
		105	638.9723	871.5300	1,510.5029
大 兵 奈 和 島	阪東良山取	66	1,376.1613	1,145.5401	2,521.7014
		32	1,355.1221	695.5217	2,060.6503
		41	2,775.5705	23.1421	2,798.7123
		41	416.5520	87.5913	504.1503
島 岡 廣 山 德	根山島口島	10	271.1425	4.4401	275.5326
		139	2,246.6703	594.3311	2,841.0014
		53	35.3420	425.0103	460.3523
		73	164.7319	521.4320	686.1709
香 愛 高 福 佐	川媛知岡賀	137	1,964.0018	603.2214	2,572.2302
		37	434.1322	139.9911	574.1303
		103	4,237.3210	419.7724	4,657.1004
		118	1,041.9823	344.6606	1,386.6429
長 熊 大 宮 鹿	崎本分崎島	84	1,201.0203	239.7516	1,440.7719
		49	310.1205	263.8120	573.9325
		105	223.2021	763.4417	989.6503
		42	603.5903	81.4114	691.0017
沖	鹿兒島	59	1,052.4900	75.2602	1,127.7502
		212	2,947.4924	1,023.8316	3,971.3310
		128	3,169.9310	379.5027	3,549.5407
		95	992.1022	200.6425	1,192.7517
計		95	3,017.2405	293.9219	3,311.1624
		103	3,255.9425	218.6625	3,474.6120
		205	3,138.4007	1,112.4625	4,250.8702
		84	2,012.6229	1,575.7020	3,588.3319
	33	78.3910	2,578.0108	2,656.4018	
計	4,218	81,497.4805	31,688.6523	113,183.1328	

一ノ内單ニ水路等主要工事ノミヲ行フモノニ關スル事項

註 { 一號出願トハ開田畑ノ出願
二號出願トハ水路等ノ主要工事出願

地 方	二號ニ伴フ一號(開田畑)ノ出願						二號ニ伴フ一號開田畑ノ未出願							
	二號ノ出願		全部出願		一部出願		計		全部未出願		一部未出願		計	
	件數	見込面積	件數	面積	件數	面積	件數	面積	件數	面積	件數	面積	件數	面積
岩 手	1	1,303.8	1	1,303.8	—	—	1	1,303.8	—	—	—	—	—	—
秋 田	2	257.6	1	36.2	1	21.8	2	58.0	—	—	1	139.6	1	199.6
山 形	5	441.7	4	391.7	—	—	4	391.7	1	50.0	—	—	1	50.0
群 馬	1	1,980.8	—	—	1	1,250.8	1	1,250.8	—	—	1	733.0	1	730.0
神 奈 川	2	1,721.6	2	1,721.6	—	—	2	1,721.6	—	—	—	—	—	—
新 潟	2	442.5	1	173.6	1	136.3	2	309.9	—	—	1	132.6	1	132.6
福 井	1	47.2	1	47.2	—	—	1	47.2	—	—	—	—	—	—
靜 岡	4	247.3	4	247.3	—	—	4	247.3	—	—	—	—	—	—
大 阪	1	50.0	1	50.0	—	—	1	50.0	—	—	—	—	—	—
岡 山	4	274.4	3	47.4	1	118.5	4	165.9	—	—	1	103.5	1	103.5
香 川	1	102.1	1	102.1	—	—	1	102.1	—	—	—	—	—	—
福 岡	1	634.6	1	634.6	—	—	1	634.6	—	—	—	—	—	—
熊 本	1	14.6	1	14.6	—	—	1	14.6	—	—	—	—	—	—
大 分	1	1,548.0	1	1,548.0	—	—	1	1,548.0	—	—	—	—	—	—
宮 崎	7	221.1	5	101.0	1	22.2	6	133.2	1	20.0	1	67.9	2	87.9
鹿 兒 島	5	217.9	2	98.3	—	—	2	98.3	3	119.6	—	—	3	119.6
計	39	9,505.2	29	6,517.4	5	1,559.6	34	8,077.0	5	189.6	5	1,238.6	10	1,423.2

2 施行面積別出願

種別	地方別	十町歩未満		二十町歩未満		三十町歩未満		五十町歩未満	
		地區數	面積	地區數	面積	地區數	面積	地區數	面積
青岩宮秋山	森手島田形	70	490.8017	46	633.4514	28	695.0524	2	972.8923
		51	343.3603	21	302.3125	22	524.7720	10	353.0500
		24	162.6817	18	245.2505	8	193.7405	15	577.1218
		43	236.8723	32	443.7523	8	202.5319	14	531.2928
	44	302.2505	14	168.5607	6	147.8223	20	728.1619	
福茨柳群埼	島城木馬玉	75	531.6124	35	452.8307	5	132.4020	3	121.1204
		39	233.8907	24	320.1428	7	156.1700	9	324.9007
		76	545.0322	44	595.1521	17	414.5818	11	440.9418
		48	340.4811	34	468.0303	7	164.6617	4	161.9120
		36	259.2023	18	263.6124	9	213.5508	2	82.4220
千東神新富	葉京川湯山	43	303.2524	40	540.8504	9	232.0807	8	295.2821
		3	23.2219	6	75.3215	—	—	3	123.8708
		31	225.7227	26	374.1325	10	255.4611	11	413.3309
		45	318.7608	24	315.2813	12	291.7513	4	127.0605
		52	367.8027	15	205.2919	3	64.3916	2	72.9725
石山長岐	川井梨野阜	32	222.4709	19	245.5622	6	143.2325	3	109.5623
		36	243.0217	2	303.0028	8	191.1906	—	—
		23	178.4503	10	135.8309	6	141.9313	6	225.3525
		43	350.2113	20	286.6527	10	230.2127	4	156.6705
		48	333.9604	25	352.4506	6	142.7820	6	208.2411
静愛三滋京	岡知重賀都	55	336.4025	31	414.9801	11	270.0306	4	146.5411
		18	125.8422	20	288.2902	5	120.9029	3	97.4926
		26	172.8912	18	242.1320	8	185.3303	5	194.5009
		12	88.3018	6	71.0926	1	25.6103	3	101.3218
		21	140.9400	12	150.0715	5	114.6513	3	98.4805
大兵奈和島	阪庫山取	5	31.9326	2	34.2218	1	21.5414	1	34.8723
		78	524.5000	27	367.6617	15	361.5517	7	280.1202
		41	262.7829	9	115.9027	2	49.6112	1	32.0415
		48	316.2323	21	264.9623	3	72.2618	1	32.6329
		68	450.0307	29	384.9412	18	419.4205	15	573.5625
島岡廣山徳	根山島口島	25	179.0303	7	100.5221	1	22.7505	1	33.9407
		64	443.4217	19	279.1803	13	239.8120	4	156.4707
		70	438.6110	34	452.6009	8	187.9026	4	105.1028
		37	245.0317	29	391.2008	7	149.0325	5	192.4226
		32	218.7305	13	190.0809	2	49.4801	1	36.3526
香愛高福佐	川媛知岡賀	81	557.2704	20	260.0009	3	70.2725	—	—
		24	182.0307	9	120.1604	6	141.0327	—	—
		30	197.4025	16	231.6103	2	44.8309	5	200.7608
		103	740.8622	63	873.2904	14	336.2409	15	547.5906
		62	455.0014	41	608.4117	5	119.1828	10	339.8729
長藤大宮鹿	崎本分崎島	67	454.9311	19	239.3828	3	73.6900	3	104.3922
		37	259.3606	30	430.9203	11	230.4203	5	209.8424
		45	311.0812	35	469.8202	10	253.7114	8	306.2817
		111	758.7214	42	563.4027	21	511.8709	15	562.2601
		34	222.9214	17	248.1912	13	310.4616	8	324.0219
沖	繩	10	64.8926	7	89.5618	4	96.6625	4	145.9521
計		2,076	14,409.4628	1,070	14,616.3221	379	9,111.8704	291	10,991.4027

地區數及面積 (昭和六年十二月末迄=農林省受付ノ分)

百町歩未満		二百町歩未満		五百町歩未満		千町歩未満		千町歩以上	
地區數	面積	地區數	面積	地區數	面積	地區數	面積	地區數	面積
19	1,230.2624	6	799.9115	3	874.3212	—	—	—	—
9	627.6703	3	445.5706	3	1,032.3508	1	700.0000	1	1,303.8000
8	531.7903	5	741.7301	1	419.1700	2	1,325.5509	1	1,260.9300
1	67.3203	4	588.1923	—	—	—	—	—	—
11	761.0510	8	1,099.8806	3	802.2300	—	—	—	—
2	152.9700	3	415.6124	3	821.4326	—	—	—	—
7	453.6204	7	956.0203	3	1,031.2328	—	—	—	—
9	568.9500	4	557.0316	—	—	1	536.4203	—	—
4	275.5312	1	136.4408	1	255.3504	—	—	1	1,250.5000
4	270.5014	—	—	—	—	1	664.1325	—	—
7	497.6001	1	103.3205	—	—	—	—	—	—
1	95.7600	—	—	—	—	—	—	—	—
18	1,290.0415	13	1,832.4603	6	1,871.8903	—	—	—	—
7	485.3922	5	668.8229	—	—	1	944.9900	—	—
2	122.4024	1	170.9213	1	297.0101	—	—	—	—
2	142.8523	—	—	—	—	—	—	—	—
4	233.4903	4	470.1528	—	—	—	—	—	—
4	291.3416	1	167.8500	1	487.9010	—	—	1	1,301.0000
8	475.2703	1	105.5500	1	434.4306	—	—	—	—
4	292.4916	—	—	—	—	—	—	—	—
9	532.6508	5	699.9705	2	606.5312	—	—	—	—
4	271.3324	4	616.6217	1	377.8213	—	—	—	—
1	51.1500	3	446.7400	5	1,439.8629	1	524.6122	—	—
—	—	—	—	—	—	—	—	—	—
—	—	1	150.0000	—	—	—	—	—	—
6	319.6205	5	711.1320	1	246.4013	—	—	—	—
—	—	—	—	—	—	—	—	—	—
6	379.3316	—	—	1	361.9927	—	—	—	—
2	115.6820	1	122.1907	—	—	—	—	—	—
4	302.3503	1	139.8407	—	—	—	—	1	3,035.0000
2	105.1028	—	—	—	—	—	—	—	—
4	223.1902	2	234.9101	—	—	—	—	—	—
1	79.2314	—	—	—	—	—	—	—	—
—	—	1	102.1000	—	—	—	—	—	—
2	131.2403	1	116.4806	—	—	—	—	—	—
5	324.7211	1	128.4100	—	—	—	—	—	—
8	496.1117	2	281.4502	2	695.7710	—	—	—	—
5	357.8119	3	362.2301	1	259.1824	1	997.8125	—	—
1	55.4701	2	253.8715	—	—	—	—	—	—
5	365.6122	6	900.4602	—	—	1	884.5319	—	—
5	317.8214	2	332.3514	1	200.4915	2	1,283.0522	—	—
7	468.0320	8	1,183.3508	1	203.2113	—	—	—	—
8	570.9324	2	255.4022	—	—	1	533.4602	1	1,071.9200
5	381.2320	1	105.8321	1	210.2602	—	—	1	1,561.9305
221	14,887.1727	118	16,429.9428	44	13,445.9525	12	8,504.5913	7	10,786.3805

3 出願 (受付) 年度別

種別 地方別	大正八年度		大正九年度		大正十年度		大正十一年度		大正十二年度		大正十三年度	
	地區數	面積	地區數	面積	地區數	面積	地區數	面積	地區數	面積	地區數	面積
青岩宮秋山	6	579.1316	7	235.3603	7	536.7017	16	351.0114	10	521.8509	9	258.5022
森戶城田形	8	232.6718	10	316.4313	8	231.5820	10	326.7619	13	168.2213	5	355.0520
	8	196.2209	6	129.6714	5	725.2324	6	72.5313	6	146.1318	3	114.3504
	12	413.0105	7	405.1309	4	64.0513	8	108.4426	8	266.7110	8	233.7508
	26	1,257.4518	21	528.9727	6	346.9303	3	66.3200	4	49.2706	8	119.8314
福茨粉群壩	12	391.4710	4	518.1900	12	392.1228	9	73.6328	13	105.5917	5	191.3605
島城木馬玉	4	828.9007	4	186.5906	13	631.1905	10	420.2126	5	101.3127	—	—
	15	1,171.7921	17	467.7514	13	304.6203	13	290.1409	4	54.3418	7	117.1717
	4	175.9009	4	40.5200	2	261.0304	3	30.0123	5	104.0202	2	26.0515
	—	—	6	71.7810	1	12.8617	3	33.7100	1	6.2817	1	6.0000
千東神新富	10	239.1901	5	63.1007	7	58.8321	6	70.6300	3	32.9403	32	539.2629
葉京川湯山	3	121.8022	1	41.4605	—	—	—	—	2	42.7828	—	—
	2	28.6110	1	5.9212	4	30.6010	1	12.0716	4	113.0221	31	2,609.8904
	11	348.5904	6	100.4120	8	211.1118	15	316.0803	9	1,126.2615	6	220.9203
	18	513.8705	7	83.0623	13	172.2708	6	40.5314	5	109.9225	4	202.4523
石福山長岐	8	170.3509	6	65.0110	6	92.9817	6	48.9322	4	40.0101	4	71.5120
川井梨野阜	13	149.6206	6	76.3209	10	113.4227	3	42.0815	3	47.1512	3	31.4720
	4	149.9907	2	18.9608	2	248.5213	4	121.9227	3	22.0201	6	150.7705
	9	735.3302	2	25.8118	6	1,379.0213	7	326.2417	4	79.7622	5	46.1628
	18	423.6707	10	116.9016	13	677.1622	8	63.4608	3	16.3329	1	9.0611
靜愛三滋京	12	116.1913	11	270.9018	10	100.4503	1	61.1606	—	—	23	306.8928
岡知重賀都	11	243.8022	8	203.0304	5	48.3424	5	401.1621	3	19.4106	2	213.9921
	1	9.3911	6	49.4711	10	272.5417	2	70.4100	3	92.1623	6	915.7009
	5	86.1908	1	35.4000	1	8.3000	1	31.7508	2	23.1918	6	648.8407
	6	67.0500	4	64.3306	6	62.2613	7	60.9729	2	42.2616	1	23.9924
大兵奈和島	3	58.8909	1	8.0205	1	9.4805	—	—	—	—	1	21.5414
阪庫良山取	44	1,128.8129	23	473.6204	7	267.8515	5	83.7602	1	16.3703	1	5.3914
	2	37.3500	3	17.5507	2	14.0723	1	12.8502	—	—	—	—
	12	116.8905	5	53.4919	5	42.1619	8	124.5427	7	56.5129	7	46.7814
	59	1,473.4421	10	213.6229	6	79.8817	4	33.4904	8	73.9825	22	240.7602
島岡廣山徳	5	53.0310	5	160.4012	3	49.3112	6	40.3919	1	5.0215	4	29.6424
根山島口島	37	3,507.5120	1	9.8118	11	136.0129	4	83.8501	6	198.6124	11	292.1110
	17	194.2004	8	92.2407	16	184.1012	11	99.8227	5	68.4210	15	197.7515
	12	306.4009	4	86.5110	6	81.7714	13	235.1402	2	43.9000	9	86.1110
	3	35.4720	—	—	1	5.0608	1	18.1713	1	25.8406	1	7.1605
香愛高福佐	4	32.0529	3	24.6512	4	33.7201	1	13.8226	6	69.1818	6	49.4007
川媛知岡賀	4	119.7125	1	9.7109	3	135.4206	2	32.2221	1	5.0802	10	151.3015
	9	100.5604	—	—	11	408.9618	17	443.9009	6	43.4002	—	—
	11	394.0301	4	39.5725	5	185.4213	38	788.5024	20	862.6606	11	95.5922
	13	500.0004	7	132.4501	10	119.9208	10	103.3713	5	53.9920	5	51.4322
長熊大宮鹿	13	240.0925	2	17.9712	7	75.9628	12	113.2810	7	60.7701	12	146.4005
崎本分崎島	6	1,237.2108	6	325.6318	6	87.2314	5	101.2327	13	216.1029	14	180.5415
	31	1,795.9804	4	151.5519	12	123.6128	18	573.6017	2	39.8706	3	25.8407
	28	952.2018	4	36.3302	16	256.4406	8	155.0002	13	461.4019	10	318.9614
	2	214.2007	5	121.0322	7	325.0225	3	130.2302	7	161.1428	5	94.1914
沖繩	1	8.9914	6	1,854.1700	1	32.8125	—	—	2	17.9316	2	298.2202
計	542	21,157.4026	264	7,958.9615	312	9,746.6111	320	6,628.5522	230	5,768.5623	329	9,874.7826

地區數及面積 (昭和六年十二月末迄) = 農林省受付ノ分

大正十四年度		昭和元年度		昭和二年度		昭和三年度		昭和四年度		昭和五年度		昭和六年度	
地區數	面積	地區數	面積	地區數	面積	地區數	面積	地區數	面積	地區數	面積	地區數	面積
17	353.2317	20	238.1724	17	361.5801	23	477.2328	37	1,013.6224	16	389.9416	12	320.3325
8	110.2009	11	2,185.3919	9	108.6515	9	250.0200	15	387.1315	11	571.2100	4	450.5712
6	270.7113	6	68.2410	10	1,703.2429	6	180.2507	12	544.7826	7	681.1916	1	653.2625
2	38.2300	9	333.0827	18	283.7800	10	167.0415	6	76.5216	7	62.6119	5	91.6715
6	128.9123	5	325.3915	11	565.4117	4	118.9113	3	19.8712	6	293.1315	3	112.5102
9	151.5826	5	82.5910	11	134.4519	14	228.3414	10	74.4321	12	110.7013	10	176.4804
7	248.5006	2	21.6819	8	375.0016	10	209.8510	7	88.1507	8	222.3104	18	160.2604
11	166.3808	16	221.1512	12	227.9615	6	105.7323	9	89.9508	21	284.9517	18	216.1929
8	85.6321	4	117.9320	4	31.9122	9	79.3229	15	245.9522	27	427.9020	13	1,429.9703
1	5.9021	3	49.6510	1	15.5522	9	248.2919	33	1,136.6109	7	73.9123	4	92.8602
22	490.8716	3	49.3612	7	119.5725	1	5.6912	3	127.9911	—	—	9	169.9210
1	49.5905	1	12.5300	—	—	1	13.9903	1	12.1106	2	13.2619	1	10.5414
56	2,869.2719	4	308.2822	2	177.0121	—	—	3	19.8108	5	76.5410	2	12.0400
5	44.2718	11	299.1814	5	60.0123	3	53.9702	6	70.1100	7	257.0708	6	57.0522
3	26.0729	3	20.3921	2	16.2106	1	7.3203	12	92.9826	1	6.1000	1	9.5902
2	29.5410	4	25.9225	1	44.7000	3	42.5308	12	153.9921	2	18.3027	4	59.6022
6	65.9702	4	38.6118	4	38.5118	3	17.7717	8	83.4402	3	25.7205	1	7.0920
10	315.5114	5	104.1425	3	115.7628	3	63.3229	3	37.8700	3	25.1119	5	56.2728
2	18.9909	5	73.1209	2	37.1522	6	59.7329	11	123.2814	21	283.8300	9	83.5805
3	47.8226	2	33.5902	3	85.2124	2	33.8819	6	178.2417	19	191.4327	7	178.8822
3	32.5506	4	53.8208	1	11.1819	5	81.6921	10	201.1702	16	191.7012	9	82.7608
3	377.0706	7	102.4519	1	17.8008	1	8.6405	6	131.7217	2	412.9313	8	341.3025
3	66.9919	2	55.3616	4	25.8509	4	32.5416	5	82.5608	13	315.2912	7	72.3507
7	1,896.3213	—	—	1	9.2700	3	21.3127	1	9.4901	3	26.0606	1	7.5628
7	99.7019	1	7.3907	2	11.3915	2	40.1622	1	6.3529	2	18.2403	—	—
1	6.0123	1	5.1300	1	16.5000	—	—	—	—	—	—	1	150.0000
6	241.3229	3	24.0613	4	24.5600	2	33.7400	9	76.7015	19	198.3005	15	257.8805
—	—	1	5.2702	5	48.0611	11	78.8129	15	142.9214	7	54.3104	6	49.1121
3	23.7117	2	25.3501	2	13.9011	1	7.4915	4	22.3204	14	134.6702	3	18.3026
4	40.1528	2	18.4814	3	28.4506	5	185.9519	5	39.6316	5	34.2302	4	110.1102
1	8.6503	1	11.8818	1	7.7412	3	39.7119	2	22.7406	4	94.1621	1	51.4012
4	65.0414	6	67.0815	2	24.0912	4	44.1226	18	206.6215	—	—	2	21.1900
9	93.2202	6	78.0113	3	36.5724	2	62.7915	10	142.1417	7	55.2924	9	82.0409
3	33.2311	12	183.3711	3	104.9116	2	34.8000	12	96.3319	4	95.1812	2	52.0825
1	5.2406	2	31.5329	1	14.0405	4	65.4400	6	110.				

4 開墾助成指令狀況 (昭和六年十二月末現在)

種別	地方別	地區數	施行面積			事業費
			開田	開畑	計	
青森	森手城田形	156	3,179.5306	1,504.5212	4,684.0518	4,832,949
		104	3,844.8928	751.8228	4,596.7221	5,516,343
		69	3,648.7712	319.4227	3,968.2009	4,802,673
		94	2,189.1122	200.6617	2,389.7709	4,824,404
		100	2,731.0300	862.3516	3,593.3816	5,696,968
		100	1,573.8103	736.0900	2,309.9003	4,425,013
		67	2,693.1018	432.1314	3,125.2402	6,321,425
		122	2,606.8913	602.6924	3,209.5807	2,539,474
		56	254.1608	896.8508	1,150.8117	984,727
		44	131.9500	624.5507	756.5007	582,351
高松	島城木馬玉	49	842.8602	120.9008	963.7610	966,254
		49	810.0510	5,6127	815.6707	688,616
		8	—	249.4305	271.946	218,324
		1	—	32.8228	32.8228	560,692
		15	119.6517	73.3315	192.9802	5,973.2103
		94	3,316.7420	2,653.4613	5,970.2033	2,836.1903
		86	2,636.8705	199.3123	2,836.1828	5,176,148
		71	1,030.3002	122.0709	1,152.3711	3,167,668
		48	605.6802	97.0925	702.7727	2,017,424
		64	691.7903	17.6123	709.4026	1,958,779
千代田	葉	29	738.0605	245.6811	984.7416	2,227,085
		16	319.4427	49.6322	369.0749	470,496
		52	1,911.1427	921.5515	2,832.7012	8,182,865
		67	1,337.2500	281.7625	1,619.0125	5,153,451
		56	282.8523	617.6621	900.5144	1,573,395
		23	262.2428	—	262.2428	295,596
		46	995.0524	640.6725	1,635.7249	3,143,037
		45	1,173.9710	474.3524	1,648.3234	3,632,280
		28	2,748.2913	16.7903	2,765.0816	4,483,572
		38	398.3117	81.2314	479.5431	2,344,403
石川	川井梨野阜	9	121.1425	4.4401	125.5826	267,849
		101	2,102.4622	235.2220	2,337.6842	6,686,774
		36	272.8426	299.6905	572.5331	832,886
		56	164.7319	368.4522	533.1841	1,113,626
		125	1,947.4805	458.9726	2,406.4531	6,285,369
		30	369.3119	36.5005	405.8124	976,442
		108	4,236.4610	399.4424	4,635.9034	11,838,215
		96	972.9712	228.2425	1,201.2137	3,948,628
		76	1,158.3429	120.3309	1,278.6738	3,741,150
		20	217.1925	21.7415	238.9340	418,751
香取	川緩知岡賀	78	220.0927	546.9024	767.0021	1,698,203
		36	590.4627	65.8214	656.2841	1,406,535
		54	1,017.9217	58.5518	1,076.4735	2,821,422
		148	2,785.4804	437.6706	3,223.1510	9,153,938
		97	1,851.8821	232.8022	2,084.6843	10,068,363
		84	922.8114	182.6806	1,105.4920	4,260,598
		76	2,441.6414	86.5707	2,528.2121	10,085,278
		89	2,808.2812	120.8912	2,929.1724	7,751,275
		162	2,728.8828	651.7705	3,380.6533	6,774,827
		64	1,355.7427	1,373.0201	2,728.7628	4,177,287
長門	崎本分崎島	30	55.9117	2,433.2317	2,489.1434	3,054,796
		3189	66,502.5209	19,457.6125	85,960.1334	182,965,713
		183	4,708.4925	2,744.5500	7,453.0425	5,882,542

5 昭和六年度開墾助成指令地區調

府縣名	地區名	開田	開畑	計	事業費	指令年月日	
青森	上北郡三本木町 耕、一人施行	—	9,6714	9,6714	4,300,000	6. 9. 17	
	同 郡三澤村 耕、共、代	20,8708	—	20,8708	34,000,000	"	
	同 郡藤坂村三本木平 耕地整理組合	57,2500	31,3500	88,6000	70,000,000	"	
	同 郡甲地村 耕、共、代	4,5504	4,6800	9,2104	12,050,330	"	
	同 郡下田村下田三本木 耕地整理組合	5,8118	—	5,8118	6,585,310	"	
	同 郡三澤村 共同施行代表者	135,0900	23,8223	163,9123	100,000,000	6. 10. 1	
	同 下北郡田名村奥内 耕地整理組合	11,4314	—	11,4314	16,000,000	6. 9. 17	
	同 東津輕郡一本松 耕地整理組合	57,3320	—	57,3320	121,586,000	6. 9. 17	
	同 鷹巣郡前澤町稻置 耕地整理組合	51,8126	—	51,8126	68,365,000	6. 9. 17	
	同 登米郡登米町 耕地整理施行代表者	187,0426	—	187,0426	365,607,120	6. 10. 1	
岩手	山城	北村山郡玉野村玉野 耕地整理組合	95,0000	1,5000	96,5000	179,255,190	6. 9. 17
		河沼郡日橋村大字八田字大夫谷地 耕地整理組合	4,2802	9006	5,1808	7,379,280	"
		芳賀郡 耕地整理共同施行代表者	5,2308	1,5401	6,7709	11,478,260	"
		同 那須郡西那須野 耕地整理共同施行代表者	—	5,1713	5,1713	2,650,000	"
		同 那須郡原谷村築瀬 耕地整理組合	—	20,3407	20,3407	12,399,000	"
		同 能美郡牧村字浮柳 耕地整理組合	—	24,5111	24,5111	36,319,940	"
		同 中巨摩郡常永村大島 耕地整理組合	—	7,3507	7,3507	12,700,500	"
		同 下伊那郡市田村 市田村	—	9,3220	9,3220	14,060,000	"
		同 明石郡大久保村 共同施行代表者	—	6,3919	6,3919	8,264,070	"
		同 浅口郡玉島町 耕地整理共同施行代表者	9,0920	1816	9,2806	13,583,000	"
山梨	同	同 郡同町大字玉島 脇本 定吉	5,9721	3,8524	9,8245	9,819,000	"
		同 同 郡同町大字玉島 佐藤 一之	6,3119	—	6,3119	6,698,000	"
		同 同 郡同町大字尻海 久米郡引町出羽木	—	23,6700	23,6700	47,000,000	"
		同 同 郡同町大字尻海 久米郡引町出羽木 耕地整理組合	13,3527	3,0510	16,4107	76,487,000	"
		同 同 郡同町大字尻海 久米郡引町出羽木 耕地整理組合	4,5620	7000	5,2620	21,333,760	"
		同 同 郡同町大字尻海 久米郡引町出羽木 耕地整理組合	—	50,1128	50,1128	131,819,700	"
		同 同 郡同町大字尻海 久米郡引町出羽木 耕地整理組合	—	7,6000	7,6000	16,544,360	"
		同 同 郡同町大字尻海 久米郡引町出羽木 耕地整理組合	—	13,4312	13,4312	33,591,330	"
		同 同 郡同町大字尻海 久米郡引町出羽木 耕地整理組合	—	8,3400	8,3400	18,816,690	"
		同 同 郡同町大字尻海 久米郡引町出羽木 耕地整理組合	—	5,5800	5,5800	7,791,520	"
高知	同	同 八女郡北河内村打越 耕地整理組合	6,8119	3,3217	10,1406	53,906,620	"
		同 山門郡瀬高町上庄水害復舊 耕地整理組合	28,3729	13,2116	41,5845	64,660,000	6. 9. 22
		同 小城郡多久村字石州分 耕地整理組合	—	8,3921	8,3921	18,342,000	6. 9. 17
		同 北松浦郡紐差村木ヶ津 耕地整理組合	6,4827	1406	6,6303	31,786,200	"
		同 兒湯郡川南村丸山北原 耕地整理組合	—	30,0808	30,0808	16,584,440	"
		同 同 郡木城村 共同施行代表者	2,0000	7,4916	9,4916	8,647,170	"
		同 同 郡木城村 共同施行代表者	4,9800	8503	5,8303	17,556,050	"
		同 同 郡木城村 共同施行代表者	—	—	—	—	"
		同 同 郡木城村 共同施行代表者	—	—	—	—	"
		同 同 郡木城村 共同施行代表者	—	—	—	—	"
鹿兒島	同	計 37 地區	723,7108	331,6103	1,055,3211	1,683,481,830	

6 開墾助成成功面積 (昭和六年十二月末現在)

地方別	開田	開畑	計	地方別	開田	開畑	計	地方別	開田	開畑	計
青森	2,432.6923	1,318.9505	3,751.6428	石川	443.8701	43.9914	487.8615	岡山	965.8626	217.9201	1,183.7827
岩手	2,025.7406	423.9916	2,449.7222	福井	596.4617	15.2405	611.7022	廣島	847.5416	133.3225	980.8711
宮城	1,716.6919	207.4713	1,924.1702	山梨	407.6426	153.1728	560.8224	山口	1,043.0521	115.0122	1,158.0713
秋田	1,516.9727	155.4903	1,672.4700	外震災	—	—	—	徳島	187.8515	10.2513	198.1028
山形	2,028.9425	622.2004	2,651.1429	長野	319.5427	49.6322	369.1819	香川	163.4429	490.8819	654.3318
福島	1,114.6715	505.1108	1,619.7823	岐阜	1,300.1514	829.1320	2,129.2804	愛媛	546.6201	59.4821	606.1022
茨城	2,175.7020	420.3012	2,596.0102	外震災	787.6224	162.5725	950.2019	高知	1,000.2410	48.8109	1,049.0519
栃木	2,464.0102	490.8816	2,954.8918	静岡	196.7815	467.1624	663.9509	福岡	2,346.4022	353.7327	2,700.1419
群馬	168.2720	813.2323	981.5113	外震災	266.3216	—	266.3216	佐賀	1,144.8009	126.2600	1,271.0609
埼玉	124.4304	496.8513	621.2817	愛知	707.8818	431.6303	1,139.5121	熊本	1,920.9719	63.9827	1,989.9616
千葉	811.9100	121.9819	933.8919	三重	1,090.7926	321.0401	1,411.8327	大分	2,084.1717	46.5016	2,130.6803
外震災	706.2005	5,6127	811.8132	滋賀	2,745.2219	17.3816	2,762.6035	宮崎	1,994.4514	513.7504	2,508.2018
東京	—	—	—	京都	312.0810	64.0407	376.1217	鹿兒島	1,068.3525	637.3324	1,705.6919
外震災	—	32.8228	32.8228	大阪	112.4928	3.7401	116.2329	鹿兒島	48.3621	2,247.5020	2,295.8711
神奈川	2,718.3601	2,460.6603	5,179.0204	兵庫	1,686.0229	179.6424	1,865.6723	計	47,553.3525	14,869.2703	62,422.6228
外震災	117.3416	65.3615	182.7101	和歌山	17.0312	143.5111	160.5423	外震災	4,116.1414	2,548.7420	6,664.8904
新潟	1,374.8025	200.6623	1,575.4718	鳥取	172.4709	337.6308	510.1017				
湯山	810.3723	66.5803	876.9526	島根	1,876.5826	338.7826	2,215.3722				

7 開墾助成工事終了地区調 (昭和五年五月末現在)

地方	地区数	總面積	成功面積			助成事業費	助成金交付額	附帯既耕地改良		
			開田	開畑	計			田	畑	計
青森	81	2,287	1,059.2	707.0	1,766.2	874,845	210,137	184	47	231
岩手	27	1,451	251.0	104.1	355.1	427,518	141,892	441	352	793
宮城	39	2,906	1,222.9	80.8	1,303.7	1,790,445	607,474	1,188	59	1,248
秋田	39	1,504	406.0	52.9	458.9	722,732	219,086	842	42	884
山形	51	2,356	602.1	231.5	833.6	1,161,132	337,393	1,025	143	1,168
福天	47	672	188.8	257.8	446.6	520,225	100,107	94	21	115
茨城	35	2,106	648.9	360.0	1,008.9	914,460	304,582	550	190	740
栃木	86	6,934	2,051.8	233.4	2,355.2	1,743,401	624,616	2,890	691	3,581
群馬	24	1,053	23.0	643.4	672.4	399,290	127,198	18	184	202
埼玉	15	643	72.3	115.9	183.2	171,963	23,568	294	106	400
千代田	89	8,551	1,251.1	114.8	1,365.9	1,085,173	348,281	4,023	1,715	5,738
神奈川	7	359	—	221.3	221.3	342,382	82,315	—	—	—
新潟	72	4,559	1,416.9	936.0	2,352.9	1,883,508	363,528	96	64	162
富山	49	1,770	642.0	153.2	795.2	1,373,630	419,524	696	42	738
石川	42	912	431.6	52.4	484.0	1,034,307	327,829	273	14	287
福山	19	509	195.2	17.2	212.4	510,160	170,388	187	43	230
山梨	36	1,789	427.5	9.8	437.3	1,096,925	328,807	1,038	83	1,121
長野	25	1,793	361.5	73.0	434.5	593,066	158,764	335	535	930
岐阜	23	456	193.2	146.8	345.0	571,072	160,323	21	21	42
伊豆	36	1,552	352.5	73.9	426.4	1,003,044	357,664	380	146	526
静岡	56	1,525	435.5	451.7	887.2	999,499	310,784	104	69	173
三重	16	791	101.6	196.9	298.5	474,562	132,048	209	61	270
滋賀	18	661	90.8	206.0	296.8	510,026	164,811	150	99	289
京都	13	1,494	802.8	16.0	818.8	596,015	233,793	118	58	506
大阪	22	505	191.0	36.2	227.2	1,072,607	341,342	131	26	157
奈良	7	356	94.0	—	94.0	208,945	57,394	206	14	220
和歌山	69	1,513	1,042.3	57.4	1,099.7	2,228,419	742,495	292	10	302
鳥取	6	45	2.4	37.7	40.1	42,552	10,919	—	—	—
徳島	41	549	161.1	270.2	431.3	760,756	242,809	75	15	90
香川	96	2,631	1,256.9	249.5	1,506.4	3,235,511	983,225	578	40	618
岡山	18	428	261.6	12.7	274.3	532,507	191,930	82	24	106
広島	57	2,493	505.0	98.8	603.8	11,279,772	709,463	1,099	51	1,160
山口	58	1,378	608.3	67.0	675.3	1,564,566	350,194	437	34	471
徳島	41	1,666	473.3	74.2	547.5	1,624,138	378,827	643	88	731
香川	7	201	95.8	5.9	101.7	220,896	69,195	67	—	67
高松	35	598	86.8	244.3	331.1	749,082	193,403	62	21	83
愛媛	18	713	194.0	16.6	210.6	459,583	139,364	321	41	362
高知	42	1,603	869.4	36.1	905.5	2,010,829	698,787	265	53	318
福岡	99	5,497	1,794.9	168.8	1,963.7	2,819,062	907,287	1,894	762	2,656
佐賀	52	1,875	937.1	35.8	972.9	3,669,893	1,257,262	460	90	550
熊本	31	414	247.3	23.7	271.0	1,017,181	303,831	58	24	82
鹿儿岛	52	2,401	1,121.3	25.6	1,146.9	1,756,416	597,444	820	261	1,081
大分	40	973	557.0	19.2	576.2	1,235,662	403,814	142	83	230
宮崎	79	1,775	1,072.6	102.2	1,174.8	1,749,344	501,302	314	115	429
鹿児島	27	1,111	490.1	58.2	548.3	750,140	223,220	357	78	435
沖縄	8	384	4.3	338.4	342.7	363,000	103,091	3	5	8
計	1,850	77,771	25,315.7	7,494.3	32,810.0	60,241,317	15,757,495	23,895	6,635	30,530

8 開墾助成工事終了地区中助成金交付済ノモノ (昭和五年五月末現在)

地方	地区数	總面積	成功面積			助成事業費	助成金交付額	附帯既耕地改良		
			開田	開畑	計			田	畑	計
青森	39	1,590	793.9	464.2	1,258.1	519,189	143,731	84	28	112
岩手	20	1,337	172.8	103.5	276.3	296,174	97,750	432	347	779
宮城	22	1,383	318.3	31.3	349.6	444,797	149,415	819	30	849
秋田	28	1,233	311.3	43.4	354.7	534,099	176,833	755	40	795
山形	38	2,028	474.1	162.8	636.9	831,901	291,487	976	113	1,089
福天	33	570	171.2	192.3	363.5	421,867	121,775	33	20	113
茨城	23	1,926	616.4	275.4	891.8	820,316	287,417	516	183	699
栃木	57	5,720	1,666.1	206.3	1,872.4	1,419,716	550,786	2,385	643	3,028
群馬	17	942	29.0	547.1	576.1	334,226	112,933	18	184	202
埼玉	11	428	38.0	96.2	134.2	101,814	21,544	214	63	277
千代田	65	6,328	798.3	81.9	880.2	685,295	253,151	2,665	1,343	4,308
神奈川	5	235	—	175.9	175.9	193,252	64,937	—	—	—
新潟	48	3,152	1,195.2	105.6	1,300.8	807,904	147,625	62	57	119
富山	39	1,137	570.6	142.6	713.2	1,151,014	360,476	239	27	266
石川	33	793	363.2	44.2	407.4	760,158	253,073	256	14	270
福山	14	238	162.9	6.9	169.8	401,165	144,913	54	6	60
山梨	22	1,020	222.6	8.3	230.9	619,819	210,819	600	41	641
長野	12	304	137.9	46.9	184.8	289,297	87,617	19	19	38
岐阜	21	426	177.0	146.2	323.2	515,017	148,057	19	21	40
伊豆	29	1,284	310.4	52.8	363.2	846,759	311,504	239	132	371
静岡	51	1,467	435.5	400.9	836.4	942,052	299,011	104	69	173
三重	12	660	68.0	150.6	218.6	306,231	91,785	195	61	256
滋賀	14	449	64.6	152.6	217.2	341,509	116,970	83	93	181
京都	11	1,341	771.0	6.7	777.7	529,775	214,340	375	36	411
大阪	20	483	180.4	29.8	210.2	1,000,419	321,744	131	26	157
奈良	5	187	66.5	—	66.5	153,934	44,076	80	14	54
和歌山	68	1,529	1,039.8	53.6	1,093.4	2,221,073	741,347	286	9	295
鳥取	6	45	2.4	37.7	40.1	42,552	10,919	—	—	—
徳島	29	455	161.1	179.9	341.0	578,836	198,297	75	15	90
香川	88	2,440	1,182.9	200.9	1,383.8	2,866,045	875,724	546	39	585
岡山	15	399	239.2	12.7	251.9	432,511	160,834	80	24	104
広島	45	2,187	437.8	91.9	529.7	10,907,366	634,165	1,037	47	1,084
山口	42	849	353.9	52.9	406.8	1,001,751	313,526	225	23	248
徳島	29	1,217	351.7	72.2	423.9	836,268	301,104	429	66	495
香川	5	109	53.7	5.9	59.6	154,517	50,307	23	—	23
高松	12	318	73.1	30.8	103.9	330,515	107,693	54	19	73
愛媛	15	631	171.5	16.3	187.8	435,053	134,489	275	40	315
高知	35	1,259	638.8	31.6	670.4	1,648,107	531,813	186	48	234
福岡	73	4,854	1,457.5	132.6	1,590.1	1,832,432	582,807	1,695	757	2,452
佐賀	37	1,332	709.3	33.6	742.9	2,739,355	983,666	324	73	397
熊本	17	261	132.2	13.4	145.6	547,594	189,195	58	19	77
鹿儿岛	42	1,951	691.2	25.6	1,016.8	1,507,177	544,564	581	230	811
大分	36	858	473.5	11.7	485.2	1,069,461	338,065	122	83	208
宮崎	50	1,321	869.8	23.0	892.8	1,285,916	385,284	238	61	299
鹿児島	19	772	327.5	41.5	369.0	252,707	69,127	237	78	315
沖縄	6	348	4.3	320.8	325.1	351,264	101,523	3	—	3
計	1,362	59,992	19,846.4	5,063.0	24,909.4	46,309,249	12,333,372	18,192	5,244	23,436

9 開墾助成工事終了地区中助成金交付中ノモノ (昭和五年五月末現在)

Table with columns: 地方, 地区数, 总面积, 成功面积 (開田, 開畑, 計), 助成事業費, 助成金交付額, 附帯既耕地改良 (田, 畑, 計). Rows list various prefectures like 青森, 宮城, 秋田, etc.

10 開墾助成工事終了地区中水路工事ノミヲ行フ助成金交付済ノモノ

Table with columns: 縣名, 地区数, 助成事業費, 助成金交付額. Rows list 秋山, 新野, 靜岡.

11 開墾助成工事終了地区事業種類別調 (昭和五年五月末現在)

Table with columns: 地方, 開墾, 地目變換, 埋立干拓, 荒地復舊, 震災復舊, 各種事業費, 計. Rows list prefectures like 青森, 宮城, 秋田, etc.

12 開墾助成工事終了地区ニ於ケル作物ノ反當收量調 (昭和五年五月末現在)

Table with columns: 地方, 水稻, 陸稻, 大麦, 稗麥, 小麥, 大豆, 甘藷, 桑. Rows list prefectures like 青森, 宮城, 秋田, etc.

第八 大規模開墾計畫

昭和六年末迄ニ大規模開墾計畫ニ着手シタルモノ次ノ如シ

Table with columns: 地区名, 府縣ノ申請ニ依ル計畫面積, 地区名, 府縣ノ申請ニ依ル計畫面積. Rows list various regions like 青森縣上北郡, etc.

1 開墾地移住奨

地 方	大正九年度		大正十年度		大正十一年度		大正十二年度		大正十三年度		大正十四年度		昭和元年度	
	國庫補助額	建築豫定戸數	國庫補助額	建築豫定戸數	國庫補助額	建築豫定戸數	國庫補助額	建築豫定戸數	國庫補助額	建築豫定戸數	國庫補助額	建築豫定戸數	國庫補助額	建築豫定戸數
青森	—	—	—	—	—	—	2,500	25	3,900	32	3,000	25	8,044	50
岩手	—	—	—	—	—	—	—	—	600	3	800	4	2,000	10
宮城	—	—	—	—	—	—	500	5	7,000	59	6,900	69	10,000	50
秋田	—	—	—	—	1,800	18	1,400	14	1,400	14	1,400	14	2,800	14
山形	2,700	20	4,400	22	6,000	30	5,000	25	2,800	7	800	2	5,000	20
福島	2,800	23	2,000	20	2,000	20	10,600	106	8,800	44	7,400	52	9,000	60
茨城	1,700	17	—	—	—	—	—	—	—	—	—	—	3,500	25
栃木	1,500	15	1,500	15	2,000	20	6,000	60	2,800	14	3,300	29	8,470	53
群馬	1,500	15	750	15	750	15	1,215	24	2,600	35	1,400	20	3,300	22
埼玉	1,000	10	—	—	—	—	500	10	—	—	—	—	—	—
千葉	300	3	—	—	—	—	1,400	14	5,700	33	2,100	21	41,000	205
東京	—	—	—	—	—	—	—	—	—	—	—	—	—	—
神奈川	200	2	—	—	—	—	—	—	11,200	56	11,400	107	7,500	50
新潟	—	—	1,000	10	1,500	15	1,500	15	2,700	20	1,200	6	1,400	10
富山	200	2	1,200	6	1,200	6	1,200	6	2,000	8	2,800	10	6,500	26
石川	—	—	—	—	—	—	—	—	900	9	300	3	1,350	9
山梨	—	—	—	—	—	—	—	—	—	—	—	—	—	—
長野	6,000	60	3,000	30	3,000	30	4,000	40	5,000	50	5,000	50	10,000	50
岐阜	1,400	14	2,200	22	1,500	15	1,500	15	2,000	20	1,500	15	2,000	10
静岡	—	—	—	—	—	—	—	—	—	—	—	—	2,800	20
愛知	—	—	3,000	33	3,000	30	3,000	30	3,000	30	3,600	33	6,000	30
三重	2,000	20	—	—	500	5	500	5	250	5	—	—	1,260	9
京都	—	—	—	—	—	—	—	—	—	—	—	—	—	—
大阪	400	4	—	—	—	—	—	—	—	—	—	—	634	4
兵庫	1,000	10	1,537	23	1,357.5	22	1,475.5	30	1,600	26	1,200	20	3,433	21
奈良	1,000	10	780	10	640	8	—	—	—	—	200	2	1,500	6
和歌山	—	—	1,000	10	1,500	15	1,500	15	3,600	12	2,400	10	8,250	33
鳥取	—	—	—	—	—	—	—	—	300	3	300	3	1,630	12
島根	500	5	—	—	500	10	—	—	5,600	28	1,600	8	5,600	40
岡山	900	9	1,200	12	1,200	12	1,200	12	1,200	12	600	3	2,520	18
広島	—	—	—	—	—	—	—	—	—	—	—	—	—	—
山口	—	—	—	—	—	—	—	—	—	—	—	—	—	—
愛媛	500	5	—	—	—	—	—	—	2,000	10	400	2	840	6
高松	—	—	—	—	—	—	—	—	1,300	13	1,500	15	9,800	70
福岡	—	—	—	—	—	—	—	—	1,000	10	300	3	1,800	12
佐賀	—	—	—	—	1,000	10	1,500	15	1,500	15	2,300	19	3,000	15
長門	800	—	—	—	—	—	—	—	1,650	11	600	4	4,620	33
熊本	—	—	—	—	—	—	—	—	—	—	—	—	5,390	39
大分	—	—	—	—	—	—	—	—	—	—	1,500	15	3,000	15
宮崎	3,600	36	2,000	20	2,000	20	2,000	20	5,200	36	5,400	37	10,380	60
鹿児島	—	—	2,000	20	2,000	20	—	—	2,400	12	800	4	4,009	29
鹿兒	—	—	4,700	47	3,000	30	—	—	—	—	—	—	1,260	9
沖繩	—	—	—	—	—	—	—	—	—	—	—	—	—	—
計	30,000	293	32,087	315	36,447.5	351	48,490.5	486	90,000	628	72,000	605	200,000	1,106

備考 建築戸數欄中ノ共ハ共同建造物ノ棟數ヲ示ス

勵金國庫補助

(昭和六年未現在)

昭和二年度		昭和三年度		昭和四年度		昭和五年度		昭和六年度		計	
國庫補助額	建築豫定戸數	國庫補助額	建築豫定戸數	國庫補助額	建築豫定戸數	國庫補助額	建築豫定戸數	國庫補助額	建築豫定戸數	國庫補助額	建築豫定戸數
6,800	44	6,000	40	11,556	37	7,200	24	3,800	24	53,260	290
2,000	10	2,000	10	7,500	22	6,000	20	5,100	17	26,000	99
2,000	10	7,900	28	14,250	27	1,500	5	2,400	8	52,450	251
6,100	25	5,000	21	4,800	16	6,000	18	1,200	4	31,900	158
6,411	17	7,571	27	7,219	24	6,600	22	6,900	23	61,401	239
12,000	75	21,000	120	16,500	55	19,500	65	21,300	71	132,900	716
3,000	12	15,000	60	15,100	48	9,000	30	4,500	15	51,800	207
7,708	44	9,975	55	10,500	35	15,000	50	3,600	12	72,351	408
2,700	15	4,100	22	5,700	19	1,500	5	2,100	7	27,615	215
—	—	—	—	7,800	26	3,000	10	900	3	13,200	59
126,776	628	38,700	132	3,900	13	3,000	10	2,100	7	224,976	1,086
—	—	—	—	600	2	600	2	—	—	1,200	4
1,550	9	1,050	7	—	—	300	1	300	1	33,500	223
1,600	8	2,750	15	1,500	5	3,600	12	1,200	4	19,950	120
4,700	14	4,050	12	6,900	23	2,400	8	1,800	6	34,950	127
6,900	42	9,700	35	11,400	35	3,600	12	3,600	12	37,750	180
—	—	2,000	10	900	3	600	2	300	1	3,900	16
11,437	50	13,437	55	18,000	60	12,600	42	10,200	31	101,674	548
5,600	22	7,100	27	6,600	22	5,100	17	3,600	12	40,100	211
4,100	14	4,100	14	6,300	21	3,900	13	3,300	11	24,500	93
8,100	32	8,800	28	6,000	20	9,833	29	10,500	35	64,833	328
1,600	4	1,228	5	—	—	3,600	12	3,300	11	15,438	80
—	—	10,000	50	9,600	32	300	1	—	—	19,900	83
—	—	—	—	—	—	—	—	—	—	1,034	8
4,600	24	6,300	34	15,600	52	4,900	16	3,000	10	45,723	293
2,750	11	2,000	8	4,355	11	3,946	12	5,400	17	22,571	95
10,750	40	9,900	37	8,400	27	8,400	28	3,000	10	58,700	237
1,200	4	2,400	8	2,100	7	600	2	300	1	8,980	40
14,000	70	14,000	70	13,500	45	9,900	33	900	3	66,100	312
2,400	6	2,400	12	6,000	20	2,400	8	300	1	22,320	125
6,250	25	8,270	25	—	—	—	—	—	—	14,520	50
1,200	4	800	2	1,200	4	600	2	300	1	7,840	36
3,000	15	7,600	35	—	—	—	—	—	—	23,200	151
1,500	10	4,900	27	3,000	10	10,500	35	2,100	7	25,100	114
5,500	25	9,000	30	6,000	20	8,700	25	6,900	20	43,400	198
2,700	16	7,500	35	16,020	44	7,680	23	10,500	35	52,070	206
4,322	12	8,089	20	4,800	13	4,200	14	2,350	6	29,631	68
7,500	35	19,500	80	11,100	37	3,600	12	3,000	10	49,200	204
18,048	100	35,000	100	53,100	150	34,425	102	36,750	100	207,903	731
3,000	18	4,400	25	24,000	80	9,006	25	16,200	54	67,815	282
2,000	8	3,000	10	—	—	3,600	11	2,400	8	19,960	121
311,800	1,495	326,500	1,353	343,000	1,075	237,150	763	186,000	587	1,911,475	9,059

2 開墾地移住奨勵

地 方	大正九年度		大正十年度		大正十一年度		大正十二年度		大正十三年度		大正十四年度	
	地區數	戸 數	地區數	戸 數	地區數	戸 數	地區數	戸 數	地區數	戸 數	地區數	戸 數
青 岩	—	—	—	—	—	—	6	24	9	24	12	34
手 城	—	—	—	—	—	—	—	—	—	3	3	
宮 田	—	—	—	—	—	—	—	—	5	64	1	20
秋 田	—	—	—	—	5	18	8	14	6	14	7	14
山 形	5	7	13	35	13	30	7	14	4	10	6	7
福 島	—	—	6	15	9	53	10	76	9	30	16	96
茨 城	2	17	—	—	—	—	11	30	—	—	—	—
栃 木	—	—	6	30	8	20	1	24	18	44	13	29
群 馬	—	—	2	13	1	32	2	10	4	36	4	20
埼 玉	1	10	—	—	—	—	—	—	—	—	—	—
千 葉	1	3	—	—	—	—	5	14	4	53	7	21
東 京	—	—	—	—	—	—	—	—	—	—	—	—
神 奈 川	—	—	2	—	—	—	—	—	8	56	6	78
新 潟	—	—	3	14	5	15	3	15	8	22	3	6
富 山	—	—	7	8	4	6	5	6	4	8	5	10
石 川	—	—	—	—	—	—	—	—	—	—	—	—
山 梨	—	—	—	—	—	—	—	—	—	—	—	—
長 野	1	60	1	30	7	30	14	40	14	50	15	50
岐 阜	—	—	11	36	11	15	9	15	8	20	9	15
靜 岡	—	—	—	—	—	—	—	—	—	—	—	—
愛 知	—	—	5	33	6	30	8	30	7	30	10	33
三 重	—	—	3	5	5	6	3	9	1	1	1	2
京 都	—	—	—	—	—	—	—	—	—	—	—	—
大 阪	1	4	—	—	—	—	—	—	—	—	—	—
兵 庫	5	10	10	19	8	21	10	27	12	26	5	20
奈 良	1	10	1	2	2	4	1	1	2	4	2	9
鳥 取	—	—	1	10	1	15	1	15	2	12	1	10
島 根	—	—	—	—	—	—	—	—	3	3	3	3
廣 島	6	9	3	5	6	10	—	19	28	—	—	—
山 口	—	—	8	12	8	12	8	12	6	12	3	3
愛 媛	—	—	—	—	—	—	—	—	—	—	—	—
高 知	1	5	—	—	—	—	—	—	1	12	1	2
岡 崎	—	—	—	—	—	—	—	—	—	—	13	13
長 門	—	—	—	—	—	—	—	—	—	—	5	13
佐 賀	—	—	—	—	1	10	2	15	3	15	5	19
長 門	2	8	—	—	—	—	—	—	—	—	8	9
熊 本	—	—	—	—	—	—	—	—	—	—	—	—
大 分	—	—	—	—	—	—	—	—	—	—	1	1
宮 崎	7	36	5	19	5	20	4	20	9	36	12	32
鹿 兒 島	—	—	1	20	—	—	4	18	5	12	—	—
沖 繩	—	—	—	—	4	46	1	10	1	10	1	10
計	33	179	88	308	109	393	123	439	172	612	178	582

備考 建築戸數欄中ノ共ハ共同建造物ノ棟數ヲ示ス

金 交 付 指 令 認 可

(昭和六年末現在)

昭和元年度		昭和二年度		昭和三年度		昭和四年度		昭和五年度		昭和六年度	
地區數	戸數棟數	地區數	戸數棟數	地區數	戸數棟數	地區數	戸數棟數	地區數	戸數棟數	地區數	戸數棟數
11	50	11	44	4	9	22	56	16	36	—	—
—	—	7	13	9	20	7	11	8	24	5	11
6	50	6	20	8	67	7	26	1	5	—	—
9	14	7	19	13	27	10	16	13	18	—	—
12	23	11	11	12	30	8	24	8	25	—	—
20	60	24	75	20	120	8	55	18	65	—	—
—	—	4	25	19	72	17	46	18	32	—	—
20	58	23	44	25	56	16	35	23	50	—	—
3	22	1	6	4	22	1	9	2	22	1	3
—	—	—	—	—	—	3	26	8	10	—	—
36	208	37	515	28	245	6	13	6	10	—	—
—	—	—	—	—	—	1	2	1	1	1	1
20	79	2	8	1	3	2	5	1	1	—	—
5	10	1	8	5	15	2	5	7	12	—	—
2	26	5	14	5	12	6	23	3	8	—	—
—	—	—	—	—	—	3	7	4	6	2	2
6	12	4	9	7	42	5	55	5	50	—	—
14	50	10	50	14	55	14	60	13	42	—	—
6	10	10	22	12	27	10	22	8	17	—	—
7	20	7	14	10	14	11	21	9	13	—	—
10	30	9	24	10	22	13	38	13	29	—	—
3	8	3	5	—	—	8	19	5	14	—	—
—	—	—	—	3	50	3	32	1	1	—	—
—	—	1	4	—	—	—	—	—	—	—	—
9	19	9	16	10	41	15	55	9	16	—	—
2	6	4	5	6	11	3	9	9	17	—	—
1	26	1	42	2	37	2	31	1	23	1	8
—	—	7	12	6	12	5	7	—	—	2	2
8	8	24	91	26	89	16	45	19	33	—	—
12	18	5	6	12	12	14	20	7	8	—	—
—	—	1	25	1	25	—	—	—	—	—	—
1	6	1	4	1	2	1	4	1	2	—	—
10	15	22	54	14	29	18	26	8	14	—	—
1	7	6	14	8	11	4	17	10	19	8	26
5	15	10	25	13	30	12	20	11	23	—	—
5	6	7	30	12	34	10	17	12	44	12	23
—	—	—	2	—	—	—	—	—	2	—	—
1	—	2	8	2	20	2	20	1	5	1	9
9	29	8	20	20	54	11	47	7	8	18	33
15	45	21	120	29	100	32	154	32	102	—	—
10	28	6	12	7	31	10	80	8	25	—	—
—	—	3	9	5	5	8	10	—	1	7	12
279	955	320	1,423	383	1,451	346	1,168	326	836	58	132
—	14	—	29	—	17	—	24	—	12	—	2

所	在	地	戶數棟數	認可年月日	所	在	地	戶數棟數	認可年月日		
愛知縣	西加茂郡	西加茂郡舉母町深田山耕地整理組合	3	6. 3. 27	岡山縣	吉備郡	山田村耕地整理組合	1	6. 3. 20		
		同郡同町大字舉母字廣久手耕地整理一人施行	1	6. 3. 27			勝田郡新野村新野山形耕地整理組合	1	6. 3. 20		
		同郡同町大字本地耕地整理一人施行	1	6. 3. 27			同郡同村鹽手耕地整理組合	3	6. 3. 20		
		碧海郡高岡村耕地整理組合	4	6. 3. 27			同郡豊田村豊澤耕地整理組合	1	6. 3. 20		
		同郡同村神田耕地整理組合	1	6. 3. 27			同郡同村廣岡西耕地整理組合	1	6. 3. 20		
		同郡同村吉原耕地整理組合	3	6. 3. 27			同郡豊並村黒川野耕地整理共同施行	2	6. 3. 20		
		同郡同村竹耕地整理組合	3	6. 3. 27			上房郡下竹莊村田土耕地整理共同施行	2	6. 3. 20		
		同郡同村竹陽耕地整理組合	2	6. 3. 27			同郡有漢村有漢耕地整理組合	1	6. 3. 20		
		同郡同村若林耕地整理組合	2	6. 3. 27			同郡吉川村西正田耕地整理組合	1	6. 3. 20		
		同郡富士松村金山揚水耕地整理組合	4	6. 3. 27			同郡同村苅尾耕地整理組合	1	6. 3. 20		
深美郡田原町大久保東部耕地整理組合	3	6. 3. 27	阿哲郡草間村土橋耕地整理組合	1	6. 3. 20						
南設樂郡作手村大字岩波耕地整理組合	1	6. 3. 27	久米郡龍山村下親耕地整理組合	1	6. 3. 20						
三重縣	三重郡	縣村大澤耕地整理組合	1	6. 3. 28	同郡龍川村弓削町耕地整理組合	4	6. 3. 20				
		多氣郡大淀町耕地整理組合	1	6. 3. 28	同郡弓削町松耕地整理組合	1	6. 3. 20				
		鈴鹿郡國府村平野石丸開墾耕地整理組合	8	6. 3. 28	同郡弓削町耕地整理組合	1	6. 3. 20				
		同郡深津村大字三畑耕地整理組合	1	6. 3. 28	同郡誕生寺耕地整理組合	5	6. 3. 20				
京都府	竹野郡	間人岩耕地整理組合	1	6. 3. 31	同郡吉岡村藤原耕地整理組合	1	6. 3. 20				
		加古郡	雁井耕地整理組合	1	6. 3. 18	同郡同村岡山耕地整理組合	3	6. 3. 20			
			神崎郡西光寺野耕地整理組合	1	6. 3. 18	津口郡玉島町大字乙島耕地整理共同施行	1	6. 3. 20			
		兵庫縣	美作郡	神樂村大名草耕地整理組合	2	6. 3. 24	兒島郡下津井町大字吹上耕地整理共同施行	1	6. 3. 20		
				同郡葛野村下新庄耕地整理組合	2	6. 3. 18	廣島縣	賀茂郡	郷田村郷曾耕地整理組合	1	6. 3. 30
				同郡美作郡温泉町井土耕地整理組合	2	6. 3. 18			同郡板城村砥石川耕地整理組合	1	6. 3. 30
				同郡加茂村稻尾耕地整理組合	1	6. 3. 18			比婆郡山内東村山ノ崎耕地整理組合	1	6. 3. 30
				同郡三輪町十本松耕地整理組合	1	6. 3. 18			同郡山内北村川北下重行耕地整理組合	1	6. 3. 30
				同郡廣田村耕地整理組合	1	6. 3. 18			同郡下高野山村下門田耕地整理組合	2	6. 3. 30
				同郡神代市覆列三ヶ村耕地整理組合	5	6. 3. 18			豊田郡高坂村佛道寺耕地整理地區	1	6. 3. 30
奈良縣	北葛城郡			河合村藥井耕地整理組合	1	6. 1. 12			雙三郡和田村和知第二耕地整理組合	1	6. 3. 30
		同郡同村穴開山耕地整理組合	1	6. 3. 17	愛媛縣	温泉郡			小野村北吉村耕地整理組合	2	6. 3. 27
		宇智郡阪合部村大平耕地整理一人施行	7	6. 3. 19					幡多郡大正村弘瀬耕地整理組合	1	6. 3. 16
		同郡山邊郡東里村多田第二耕地整理組合	1	6. 3. 19					同郡山奈村山田耕地整理組合	1	6. 3. 16
		生駒郡矢田村主水山耕地整理組合	1	6. 3. 17			同郡伊豆田村下ノ加江耕地整理組合	1	6. 3. 16		
		吉野郡小川村中黒耕地整理組合	1	6. 3. 17			同郡津大村須崎笠ヶ市聯合耕地整理組合	1	6. 3. 16		
		同郡吉野郡小川村小耕地整理組合	1	6. 3. 17			同郡三原村清水川耕地整理共同施行	4	6. 3. 16		
		鳥取縣	東伯郡	天神野耕地整理組合			23	6. 3. 16	安藝郡奈半利町郷耕地整理組合	1	6. 3. 16
				同郡同村加茂昭和耕地整理組合			5	6. 3. 27	同郡北川村久木耕地整理組合	2	6. 3. 16
		島根縣	仁多郡	馬木村耕地整理組合			1	6. 8. 18	同郡同村加茂昭和耕地整理組合	3	6. 3. 16
能義郡安來町加茂耕地整理組合	1			6. 8. 18			(八女郡星野村宿ノ谷耕地整理地區)	5	6. 3. 18		

所	在	地	戶數棟數	認可年月日	所	在	地	戶數棟數	認可年月日
福岡縣	同郡	大淵村末廣耕地整理組合	1	6. 3. 18	大分縣	直入郡	柏原村萩原耕地整理組合	16	6. 7. 17
		同郡同村月足耕地整理組合	3	6. 3. 18			同郡飯塚村中角耕地整理組合	1	6. 7. 17
		同郡同村露野耕地整理組合	1	6. 6. 29			同郡阿蘇野村井平下耕地整理組合	1	6. 3. 20
		同郡木屋村嶽耕地整理組合	1	6. 6. 29			日田郡五馬村塚田耕地整理組合	1	6. 3. 20
		早良郡殘島村第一耕地整理地區	2	6. 3. 18			同郡高瀬村高瀬第二耕地整理組合	1	6. 9. 4
		久留米市小森野耕地整理組合	1	6. 3. 24			同郡高瀬村高瀬第二耕地整理組合	1	6. 6. 29
		三潁郡三又村遺海島耕地整理組合	4	6. 3. 18			同郡前津江村大野村耕地整理組合	1	6. 3. 20
		三池郡銀水村釋迦堂耕地整理組合	1	6. 3. 20			同郡五馬村出口耕地整理組合	1	6. 3. 25
		杵島郡福富村福富第一耕地整理組合	4	6. 3. 31			日田郡高瀬村手崎耕地整理組合	1	6. 6. 29
		同郡南有明村横手耕地整理組合	1	6. 7. 2			同郡同村上野向原耕地整理組合	1	6. 3. 20
佐賀縣	同郡	南有明村横手耕地整理組合	1	6. 1. 13	東國東郡富來町松原耕地整理組合	1	6. 7. 17		
		藤津郡能古見村中木庭耕地整理組合	1	6. 1. 13	同郡國東町横谷池耕地整理組合	2	6. 7. 17		
		同郡多良村第二大峰耕地整理組合	1	6. 1. 13	西國東郡高田町上來耕地整理組合	1	6. 7. 17		
		西松浦郡西山代村城耕地整理組合	1	6. 1. 13	同郡同町下來耕地整理組合	1	6. 7. 17		
		同郡東山代村大字瀧川内石ノ瀬戸耕地整理共同施行	5	6. 1. 13	玖珠郡北山田村平川耕地整理組合	1	6. 3. 20		
		東松浦郡有浦村日ノ出松耕地整理組合	1	6. 1. 13	速見郡八坂村生桑耕地整理組合	2	6. 6. 29		
		同郡切本村第二田代耕地整理組合	1	6. 3. 13	同郡東村高尾耕地整理組合	1	6. 7. 17		
		同郡入野村大字新木場名目草第二耕地整理組合	2	6. 3. 13	同郡北杵築村岩屋耕地整理	1	6. 7. 17		
		小城市多々村石洲分耕地整理地區	1	6. 1. 13	大分市辨天島耕地整理共同施行	1	6. 7. 17		
		同郡東多久村納所第二耕地整理組合	1	6. 1. 13	南那珂郡本城村河崎助太郎	2	6. 3. 28		
長崎縣	北高來郡	小長井村長里耕地整理組合	5	6. 3. 31	北諸縣郡高崎村小林山太郎	2	6. 3. 23		
		同郡湯江村小中尾耕地整理地區	1	6. 3. 31	同郡同村繩瀬原耕地整理組合	2	6. 3. 23		
		同郡同村平原耕地整理組合	1	6. 3. 31	同郡同村繩瀬原第二耕地整理組合	1	6. 3. 23		
		同郡長田村原耕地整理組合	2	6. 3. 31	同郡沖水村高木原耕地整理組合	5	6. 3. 28		
		北松浦郡生月村堺目耕地整理組合	3	6. 3. 31	同郡高城村大濱耕地整理組合	3	6. 3. 23		
		同郡江迎村長坂中尾耕地整理組合	1	6. 3. 31	東諸縣郡八代村薩摩原耕地整理組合	3	6. 3. 23		
		同郡福島村原大典記念耕地整理組合	1	6. 3. 31	同郡高岡町高濱耕地整理組合	2	6. 3. 23		
		同郡同村第二淺谷耕地整理組合	2	6. 3. 31	西諸縣郡小林町二原耕地整理組合	1	6. 3. 23		
		南高來郡湯江村森岡耕地整理地區	2	6. 3. 31	同郡同町集浦耕地整理一人施行	19	6. 3. 23		
		同郡山田村愛野村地先三ノ島干拓耕地整理組合	3	6. 3. 31	同郡同町大王耕地整理共同施行	2	6. 3. 22		
熊本縣	八代郡	昭和村縣營新地	9	6. 3. 31	同郡飯野村白鳥耕地整理組合	1	6. 3. 23		
		同郡南緒方村明正耕地整理組合	2	6. 3. 26	西諸縣郡飯野村川鶴耕地整理組合	12	6. 3. 23		
		同郡小富士村富士緒井路耕地整理組合	1	6. 6. 29	同郡野尻村漆原野耕地整理組合	3	6. 3. 23		
		同郡合川村柏野耕地整理組合	1	6. 3. 20	同郡同村鶴戸ノ原耕地整理共同施行	3	6. 3. 23		
		同郡上井田村上尾塚坪泉耕地整理組合	1	6. 6. 29	宮崎郡廣瀬村廣瀬石崎耕地整理組合	2	6. 3. 23		
		同郡同村上井田耕地整理組合	1	6. 6. 29	同郡田野村瀬尾與一	2	6. 3. 23		
		宮崎縣	同郡	赤江町願原耕地整理組合	10	6. 3. 23	同郡赤江町願原耕地整理組合	10	6. 3. 23
				同郡同村孫谷耕地整理共同施行	4	6. 3. 23	兒湯郡川南村深田農場	1	6. 3. 23
				同郡同村孫谷耕地整理共同施行	4	6. 3. 23	同郡同村孫谷耕地整理共同施行	4	6. 3. 23

所 在 地	戸數棟數	認可年月日	所 在 地	戸數棟數	認可年月日
同郡同村深水農場	1	6. 3. 28	同郡市成村諏訪原耕地整理組合	2	6. 3. 26
同郡上江村竹嶋原耕地整理組合	1	6. 3. 28	鹿兒島縣 始良郡東襲山村田口耕地整理組合	1	6. 3. 26
同郡同村新山耕地整理一人施行	1	6. 3. 28	同郡同村重久耕地整理組合	1	6. 3. 26
同郡同村上江耕地整理組合	1	6. 3. 28	同郡重富村春花耕地整理組合	1	6. 3. 26
同郡都農町三明原耕地整理組合	8	6. 3. 28	肝屬郡笠之原耕地整理組合	14	6. 3. 26
東白杵郡高富町財光寺原耕地整理組合	1	6. 3. 28	出水郡出水町小原山耕地整理組合	1	6. 3. 26
同郡高富町 綾部市太	2	6. 3. 28			
同郡東郷村 木代與太郎	1	6. 3. 28	八重山郡石垣町字川平下田原耕地整理共同施行	1	6. 6. 25
同郡西郷村山須原耕地整理組合	1	6. 3. 28	同郡同町字登野城バラビ道耕地整理共同施行	1	6. 6. 25
同郡同村尾佐渡耕地整理組合	1	6. 3. 28	同郡大濱村字平得山田原耕地整理共同施行	1	6. 6. 25
同郡北郷村推野耕地整理組合	1	6. 3. 28	沖繩縣 國頭郡本部村字並里大嵐耕地整理一人施行	2	6. 6. 25
西杵白郡高千穂町高千穂耕地整理組合	2	6. 3. 28	同郡國頭村字奥間耕地整理共同施行	2	6. 6. 25
嶺南郡西志布村蓬原耕地整理組合	4	6. 3. 26	同郡金武村長地原耕地整理一人施行	1	6. 6. 25
同郡財部村糞原耕地整理組合	1	6. 3. 26	島尻郡南大東島大日本製糖株式會社	5	6. 6. 25

4 開墾地移住者ニ對スル汽車電車汽船ノ特別取扱方
ニ依ル運賃割引證配布數 (昭和六年末現在)

配布先	數	配布先	數	配布先	數	配布先	數
青森	150	石川	300	岡山	50		
岩手	600	福井	200	山口	47		
宮城	300	山梨	100	徳島	300		
秋田	150	長野	200	香川	600		
山形	200	岐阜	500	愛媛	100		
福島	100	静岡	1,300	高知	2,100		
茨城	1,096	三重	300	福岡	300		
栃木	60	滋賀	340	佐賀	100		
群馬	2,200	京都	200	長崎	500		
埼玉	2,244	大阪	150	熊本	300		
千葉	2,000	兵庫	600	大分	100		
東京	130	奈良	278	宮崎	600		
神奈川	435	和歌山	150	鹿兒島	50		
新潟	5,500	鳥取	1,300	沖繩	100		
富山	50	島根	100	計	26,480		

備考 大正十三年迄ハ元農商務省發行ノ割引證ナリシカ本表ハ大正十四年ヨリ鐵道省發行ノモノト取扱配布シタルモノヲ示ス

1 開墾地ニ適スル陸稻栽培ノ獎勵

農林省農事試験場奥羽試験地及熊本縣立農事試験場ニ於テ陸稻品種試験ノ結果成績良好ト認メタルモノハ之ヲ府縣ニ配布シテ開墾地ニ試作セシメツツアリ昭和六年ニ配布セル品種名及數量ヲ示セハ次ノ如シ (單位合)

産地 品名 方	農事試験場奥羽試験地											熊本縣立農事試験場										計		
	陸羽二	同五	同九	同三一	同五一	同七一	同九一	同二〇	同二二	同二七	同二九	奥羽一	同三	熊本一	同二	同三	同四	同五	同六	同七	同八		同〇	同二
	號	號	號	號	號	號	號	號	號	號	號	號	號	號	號	號	號	號	號	號	號		號	號
青宮秋山福	20	—	46	—	—	—	—	—	—	—	—	2	—	—	—	—	—	—	—	—	—	—	—	65
森城田形局	—	—	—	—	—	—	—	—	—	—	—	2	—	—	—	—	—	—	—	—	—	—	—	4
	5	—	—	15	9	—	35	12	—	—	3	—	—	—	—	—	—	—	—	—	—	—	—	84
	—	—	—	10	19	57	10	50	—	—	—	—	—	—	—	—	—	—	—	—	—	—	—	146
	20	20	45	42	15	10	—	12	52	39	—	3	—	—	—	—	—	—	—	—	—	—	—	260
茨新	—	—	—	15	9	5	30	10	20	—	2	3	—	—	—	—	—	—	—	—	—	—	—	95
城木葉川湯	—	—	—	5	2	—	—	—	—	—	—	—	—	—	—	—	—	—	—	—	—	—	—	7
	—	2	—	10	8	—	—	—	—	—	—	—	—	—	—	—	—	—	—	—	—	—	—	23
	—	13	—	—	—	—	—	—	—	—	—	—	—	—	—	—	—	—	—	—	—	—	—	21
	5	—	—	5	—	—	—	10	—	—	—	—	—	—	—	—	—	—	—	—	—	—	—	20
富石福山長	—	5	5	1	2	1	1	10	1	1	—	1	1	—	—	—	—	—	—	—	—	—	—	29
山川井梨野	—	—	—	—	10	—	80	40	—	—	—	—	—	—	—	—	—	—	—	—	—	—	—	130
	—	—	—	5	2	5	—	—	—	—	—	—	—	—	—	—	—	—	—	—	—	—	—	12
	—	—	—	—	—	—	—	—	—	—	—	—	—	—	—	—	—	—	—	—	—	—	—	63
	—	—	10	—	6	37	10	—	—	—	—	—	—	—	—	—	—	—	—	—	—	—	—	354
	—	7	9	15	30	20	45	30	100	90	3	3	2	—	—	—	—	—	—	—	—	—	—	—
岐靜愛三滋	—	—	—	—	5	3	—	15	—	2	3	2	75	95	15	23	16	15	10	7	50	20	—	356
泉岡知重賀	—	—	5	—	5	—	—	10	—	—	—	—	—	—	—	—	—	—	—	—	—	—	—	20
	—	—	—	—	—	—	—	—	—	—	—	—	4	4	4	4	4	4	4	8	15	4	4	55
	—	—	—	—	—	—	—	—	—	—	—	—	100	90	140	90	175	5	175	—	5	5	—	785
	—	—	—	—	—	—	—	—	—	—	—	—	10	10	—	—	—	—	—	—	10	—	—	30
奈和島廣	—	—	10	20	5	5	—	10	—	—	—	—	—	—	—	—	—	—	—	—	—	—	—	50
良山取根島	—	—	—	—	—	—	—	—	—	—	—	—	3	15	—	19	19	17	20	—	13	—	—	103
	—	—	—	—	—	—	—	—	—	—	—	—	—	10	10	10	10	10	10	45	16	10	10	181
	—	3	1	2	2	1	2	6	2	—	—	2	—	10	10	—	—	—	—	—	—	—	—	21
	—	—	—	—	—	—	—	—	—	—	—	—	—	19	30	35	48	3	3	30	17	3	33	221
山德香愛高	—	—	—	—	—	—	—	—	—	—	—	—	—	—	50	—	87	—	50	—	140	50	—	377
口島川媛知	—	—	—	—	—	—	—	—	—	—	—	—	90	—	180	—	—	—	—	170	—	50	50	540
	—	—	—	—	—	—	—	—	—	—	—	—	2	2	2	2	2	2	2	2	2	2	2	20
	—	—	—	—	—	—	—	—	—	—	—	—	5	5	5	—	—	—	—	5	—	—	—	25
	—	—	—	—	—	—	—	—	—	—	—	—	—	—	—	3	—	—	—	—	—	3	—	12
福長大宮	—	—	—	—	—	—	—	—	—	—	—	—	—	80	—	—	87	—	100	45	30	50	50	442
岡崎分崎	—	—	—	—	—	—	—	—	—	—	—	—	—	20	—	35	—	—	—	—	—	—	—	55
	—	—	—	—	—	—	—	—	—	—	—	—	—	70	104	135	—	140	140	—	180	40	100	909
	—	—	—	—	—	—	—	—	—	—	—	—	—	—	20	27	25	30	30	—	30	30	—	192
計	50	50	130	130	130	130	240	200	200	170	10	20	15	500	400	600	400	400	379	520	420	307	307	5708

2 開墾地甘藷栽培ノ獎勵

開墾地ニ甘藷栽培獎勵ノ爲昭和六年ニ於テ藷苗供給ノ斡施、栽培法ノ指導ヲナシ試作セシメタル藷苗數、試作面積等次ノ如シ

地 方	品 種 名	藷 苗 數	試 作 個 所	面 積
青 森	千 葉 赤	153,000	2	51
	立 四 十 日	51,000		
岩 手	花 魁	1,000	1	11
	千 葉 赤	55,000		
秋 田	立 四 十 日	4,000	2	9
	花 魁	1,000		
山 形	千 葉 赤	30,100	3	54
	立 四 十 日	4,800		
福 島	花 魁	4,500	2	29
	千 葉 赤	171,800		
新 潟	立 四 十 日	47,150	4	18
	花 魁	8,250		
長 野	千 葉 赤	95,000	10	10
	立 四 十 日	7,500		
兵 庫	花 魁	3,000	3	11
	千 葉 赤	66,000		
計	立 四 十 日	5,000	1	193
	花 魁	5,000		
合 計	千 葉 赤	30,000	1	193
	立 四 十 日	18,000		
計	立 四 十 日	10,000	5	193
	花 魁	8,500		
合 計	千 葉 赤	618,900	31	193
	立 四 十 日	123,300		
合 計	花 魁	36,550	16	193
	千 葉 赤	778,750		
合 計	立 四 十 日	71	71	193
	花 魁	193		

1 耕地擴張見込地總面積 (大正七年十二月末調査)

地 方	田 ト ナ ル モ ノ				畑 ト ナ ル モ ノ				合 計
	開墾開拓	新 開	地目變換	計	開墾開拓	新 開	地目變換	計	
青 岩	13,585	247	4,895	18,727	33,257	66	17	33,340	52,067
	12,875	330	11,050	24,255	16,511	100	—	16,611	40,866
宮 城	5,876	16	167	6,059	9,227	2,297	—	11,524	17,583
	31,329	2,431	9,092	42,852	50,578	—	742	51,320	94,172
秋 田	5,815	104	4,465	10,384	12,315	20	—	12,335	22,719
	9,261	1,348	4,835	15,444	20,899	—	1	20,900	36,344
福 茨	13,308	3,557	15,107	31,972	61,999	24	1	62,024	93,996
	14,898	—	5,542	20,440	54,431	—	—	54,431	74,871
茨 城	3,884	127	5,003	9,014	13,642	18	55	13,715	22,729
	462	80	2,224	2,766	26,111	—	—	26,111	28,877
千 東	3,741	5,844	1,927	11,512	53,001	297	—	53,298	64,810
	—	—	—	—	4,476	—	—	4,476	4,476
神 奈	3,755	—	1,600	5,355	1,858	—	—	1,858	7,213
	16,065	235	21,598	37,898	31,205	—	41	31,246	69,144
新 富	2,440	139	1,966	4,545	2,427	—	203	2,630	7,175
	1,030	1,369	2,399	4,828	5,944	—	—	5,944	10,772
石 川	1,536	695	3,899	6,120	1,165	—	—	1,165	7,285
	1,237	—	2,913	4,150	6,374	—	—	6,374	10,524
福 山	8,312	73	9,602	17,987	17,071	—	—	17,071	35,058
	11,469	—	5,068	16,537	7,319	—	—	7,319	23,856
靜 岡	495	538	599	1,632	12,025	31	24	12,080	13,762
	2,210	3,172	515	5,897	17,751	46	—	17,797	23,694
愛 三	2,194	332	1,790	4,316	12,744	13	—	12,757	17,073
	1,056	1,882	282	3,220	1,602	34	11	1,647	4,867
滋 京	2,250	585	2,732	5,567	5,505	—	—	5,505	11,072
	203	—	738	941	309	263	—	752	1,513
大 兵	9,574	406	5,600	15,580	10,272	—	—	10,272	25,852
	1,664	—	881	2,545	4,002	—	—	4,002	6,547
奈 歌	198	—	433	631	3,786	—	—	3,786	4,417
	10,680	826	2,684	14,190	13,197	—	—	13,197	27,387
島 岡	1,174	1,678	2,234	5,086	5,864	230	—	6,094	11,180
	10,231	5,328	7,022	22,581	10,889	463	—	11,352	33,933
廣 山	9,231	621	2,588	12,437	10,348	596	—	10,944	23,321
	12,529	3,036	9,471	25,036	18,352	4,017	33	22,402	47,489
山 德	660	103	7,214	7,977	1,808	46	1	1,855	9,832
	439	74	1,473	2,036	671	944	—	1,615	3,651
香 愛	799	1,963	2,529	5,291	8,138	110	—	8,248	13,539
	757	152	1,539	2,448	1,679	—	—	1,679	4,127
高 福	3,970	2,272	5,046	11,288	9,138	969	—	10,107	21,395
	3,602	13,203	3,361	20,166	7,416	331	23	7,770	27,986
長 藤	1,631	1,230	4,698	7,609	5,546	74	34	5,654	13,263
	1,657	6,522	3,990	12,169	16,717	1	—	16,718	28,887
大 宮	4,542	438	9,549	14,529	16,801	435	—	17,236	31,765
	5,407	—	10,831	16,298	13,104	57	—	13,161	29,459
鹿 兒	4,416	671	19,615	24,702	18,555	31	—	18,586	33,289
	6,840	170	—	7,010	22,342	—	—	22,342	29,352
沖 計	259,417	61,897	220,813	542,127	678,371	11,453	1,186	691,010	1,233,137
	73,705	—	153,964	227,669	571,144	—	—	571,144	798,813
北 海 道 合 計	333,122	61,897	374,777	769,796	1,249,515	11,453	1,186	1,262,154	2,031,950

備考 1 本調査ハ地方廳報告ニ依ル (以下同斷)
2 本調査中國有林野ハ山林局調査ニ依ル

2 現地目別耕地擴張見込面積 (大正七年十二月末調査)

Table with columns for location (地方), land type (開墾及開拓, 地目變換, 新開), and area (計). Rows include various prefectures like 青森, 福井, 千代田, etc.

備考 本調査ニハ國有林野及北海道ヲ含マス

3 所有別耕地擴張見込面積 (大正七年十二月末調査)

Table with columns for location (地方), ownership type (御料地, 官有地, 公有地, 社寺地用, 私有地), and area (計). Rows include various prefectures like 青森, 福井, 千代田, etc.

備考 本調査ニハ國有林野及北海道ヲ含マス

