〔第十三圖表〕

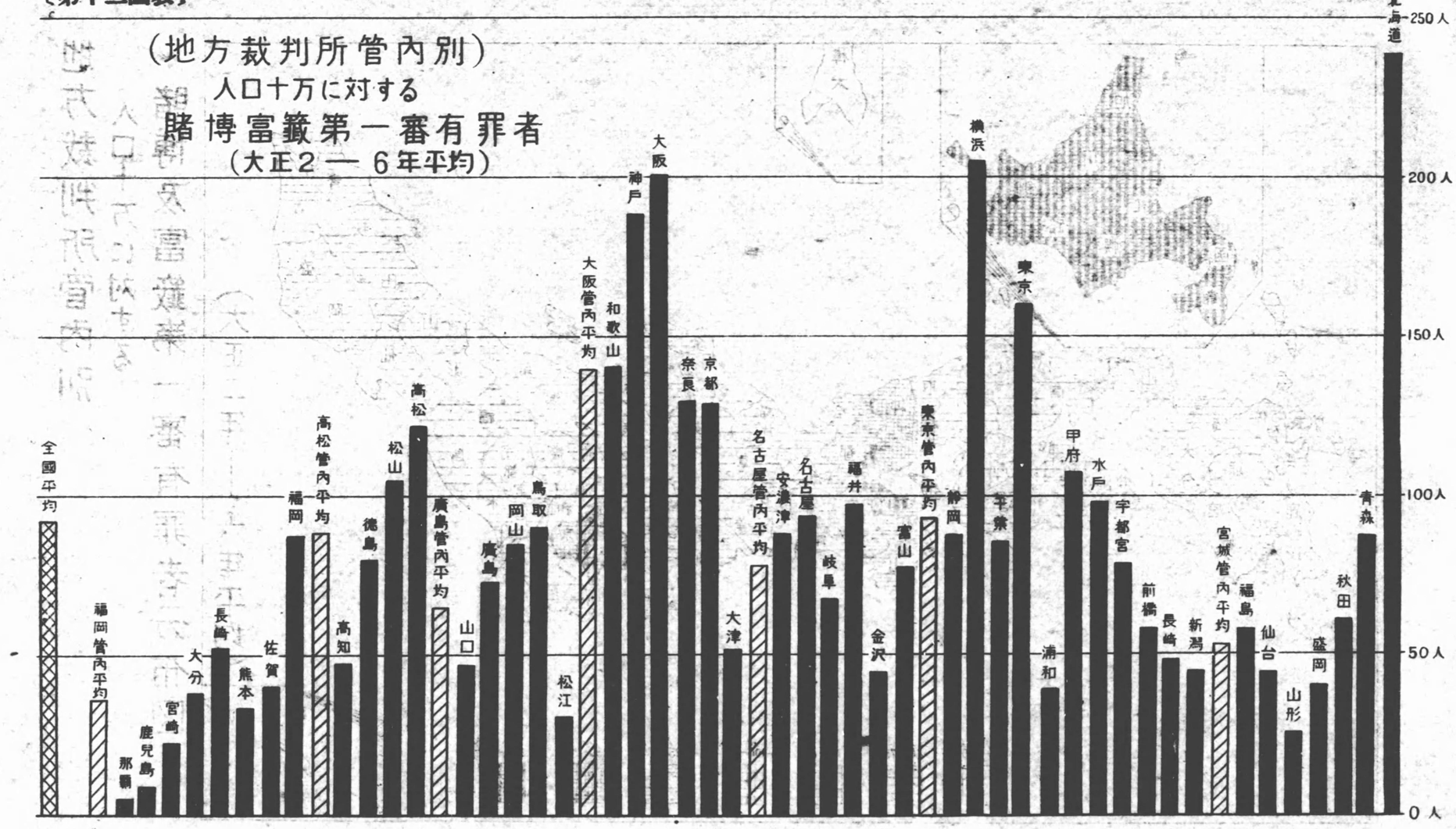
(地方裁判所管內別)
人口十万に対する
賭博富籤第一審有罪者
(大正2—6年平均)
250人
200人
150人
100人
50人
0人
全國平均
福岡管內平均
那覇
鹿兒島
宮崎
大分
長崎
熊本
佐賀
福岡
高松管內平均
高知
徳島
松山
高松
廣島管內平均
山口
廣島
岡山
鳥取
松江
大阪管內平均
和歌山
神戸
大阪
奈良
京都
大津
名古屋管內平均
安濃津
名古屋
岐阜
福井
金沢
富山
東京管內平均
静岡
横浜
東京
千葉
清和
甲府
水戸
宇都宮
前橋
長崎
新潟
宮城管內平均
福島
仙台
山形
盛岡
秋田
青森
北海道

地方裁判所管内別人口十万に対する賭博及富籤第一審有罪者分布図

（大正二年——六年平均）



〔第十四圖表〕

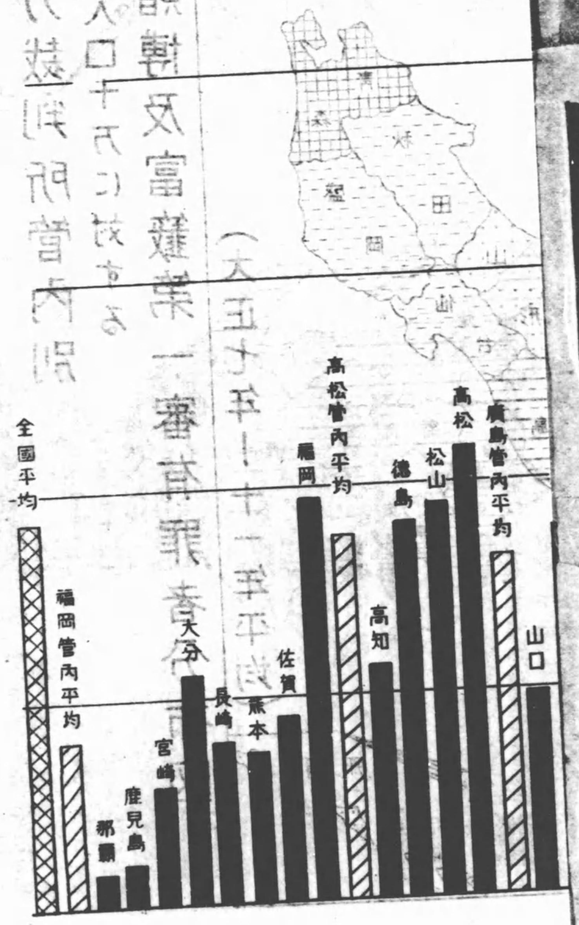
全國平均
福岡管內平均
鄂覇
鹿兒島
宮崎
大分
長崎
熊本
佐賀
福岡
高松管內平均
高知
德島
松山
高松
廣島管內平均
山口

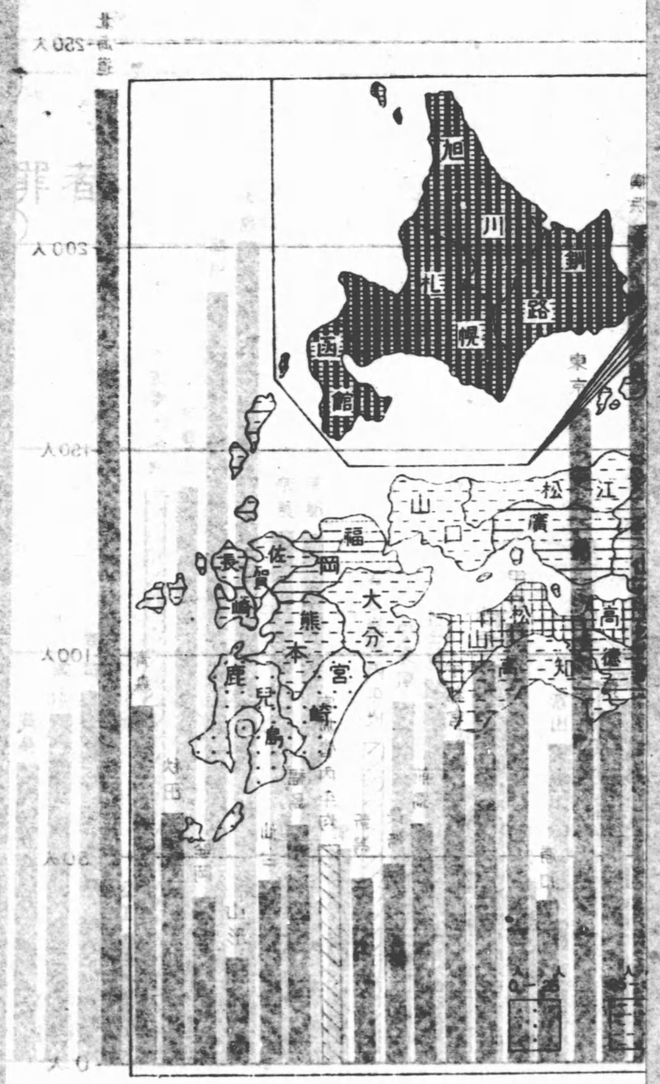
旭川
札幌
函館
長崎
佐賀
福岡
大分
熊本
宮崎
鹿兒島
山口
廣島
松江
松山
高知
徳島

〔第十四圖表〕

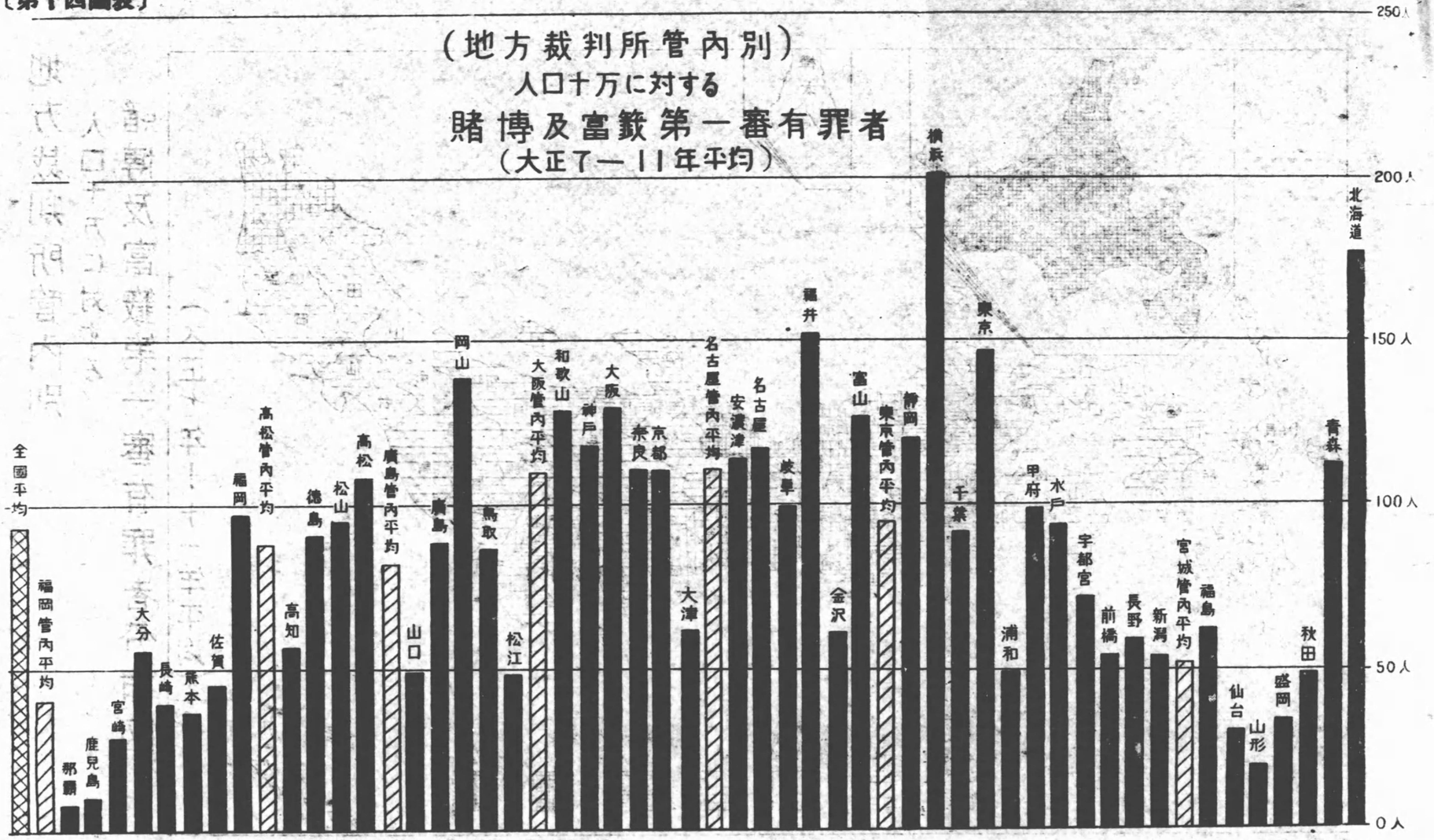
（地方裁判所管内別）
人口十万に対する
賭博及富籤第一審有罪者
（大正了一—11年平均）
250人
200人
150人
100人
50人
0人
全國平均
福岡管内平均
那覇
鹿兒島
宮崎
大分
長崎
熊本
佐賀
福岡
高松管内平均
高知
徳島
松山
高松
廣島管内平均
山口
廣島
岡山
鳥取
松江
大阪管内平均
和歌山
神戸
大阪
奈良
京都
大津
名古屋管内平均
安濃津
名古屋
岐阜
福井
富山
金沢
東京管内平均
静岡
横浜
千葉
東京
浦和
甲府
水戸
宇都宮
前橋
長野
新潟
宮城管内平均
福島
仙台
山形
盛岡
秋田
青森
北海道

地方裁判所管内別人口十万に対する賭博及富籤第一審有罪者分布図

（大正七年—十一年平均）

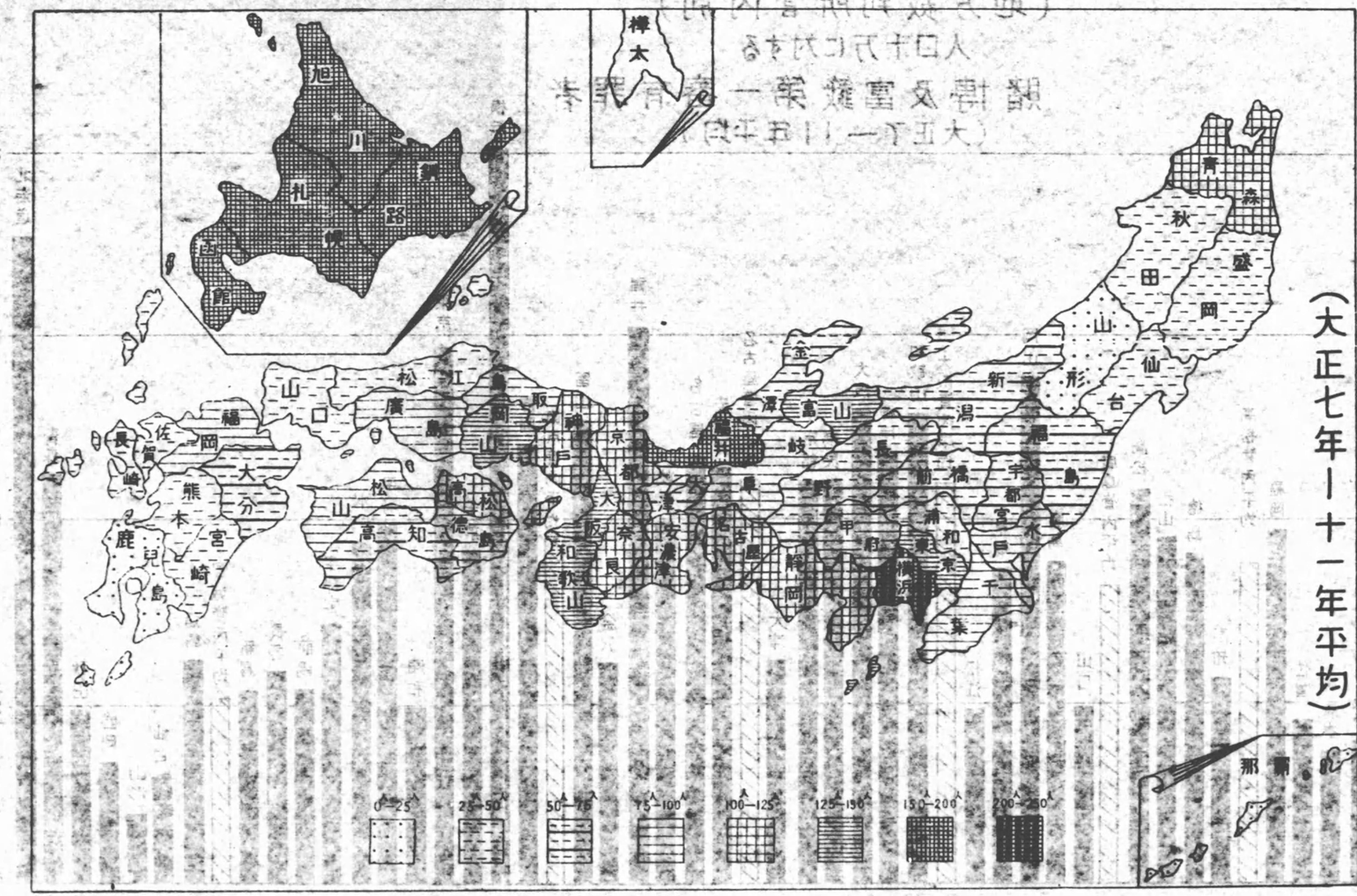

旭川
釧路
札幌
函館
松江
山口
広島
福岡
佐賀
長崎
大分
熊本
宮崎
鹿児島
松山
高知
徳島
高松
0-25
25-50

国立国会
26.7.26
書館