14.4
560



44
560

第三十回

（昭和九年）

小樽市統計書

小樽市役所

昭和十年刊行

第三十回

（昭和九年）

小樽市統計書

小樽市役所

昭和九年

14.4-560

凡　例

1. 本市統計書ハ明治三十七年初メテ小樽區勢一班トシテ編纂シ爾後年々改版シ來リシモ大正十一年市制實施セラレタルニ伴ヒ表題ヲモ改メタリ而シテ本編ヲ以テ第三十回トス
2. 本市統計書ハ之ヲ分チ地勢。沿革。土地。氣象。人口。生產物總價額。農業、牧畜、水產。工業。商業。金融。貿易。交通及通信。社會事業及勞働。教育。宗教。警察。衛生。司法。刑務所。財政。吏員及文書。議會、兵事、褒賞及町會等經濟關係ノ事項ヲ敷ム
3. 諸表中表題ノ下ニ何年トアルハ歷年、何年度トアルハ會計年度若クハ學事年度ヲ指シ其他特ニ時期ヲ限レルモノハ當該日現在ヲ附記セリ
4. 本書ハ勉ネ既往數年ニ遡リタル事實ヲ聯載シテ彼此ノ消長ヲ知ルニ便セリ然レトモ既往ノ材料ニシテ蒐集シ得サルモノハ昭和八年ノ事實ノミヲ揭載セリ
5. 編中ノ事實ハ概ネ總括シテ之ヲ揭ケ其特ニ一部ノ事實ヲ要スルモノハ之ヲ區分揭載セリ
6. 表中內譯數ト總數ノ末位符合セサルモノアルハ各數ニ就キ單位四捨五入シ又ハ切捨ヲ爲セシカ故ナリ
7. 本書中單位ニ(●)ヲ事實ナキモノハ(—)ヲ事實不詳或ハ調査ヲ缺キタルモノハ(?)ノ符號ヲ付ス

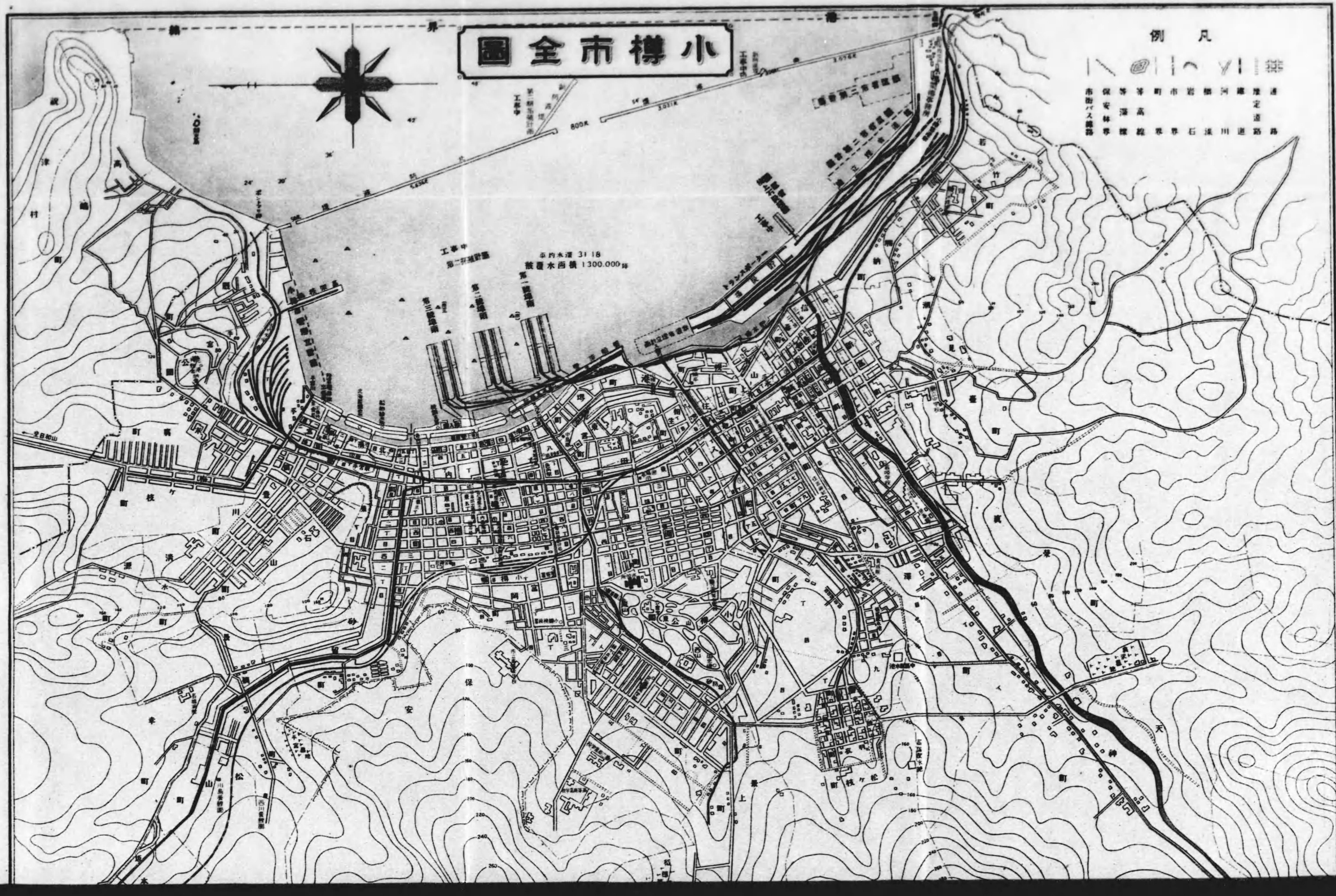
小樽市全圖
凡例
通路
豫定道路
鐵道
河川
橋梁
岩石
市界
町界
等高線
等深線
保安林界
市街バス線路
平均水深 31.18
被覆水面積 1300.000坪
工事中
第二防波計画
第一號埠頭
第二號埠頭
第三號埠頭
800K
3.076K
3.031K

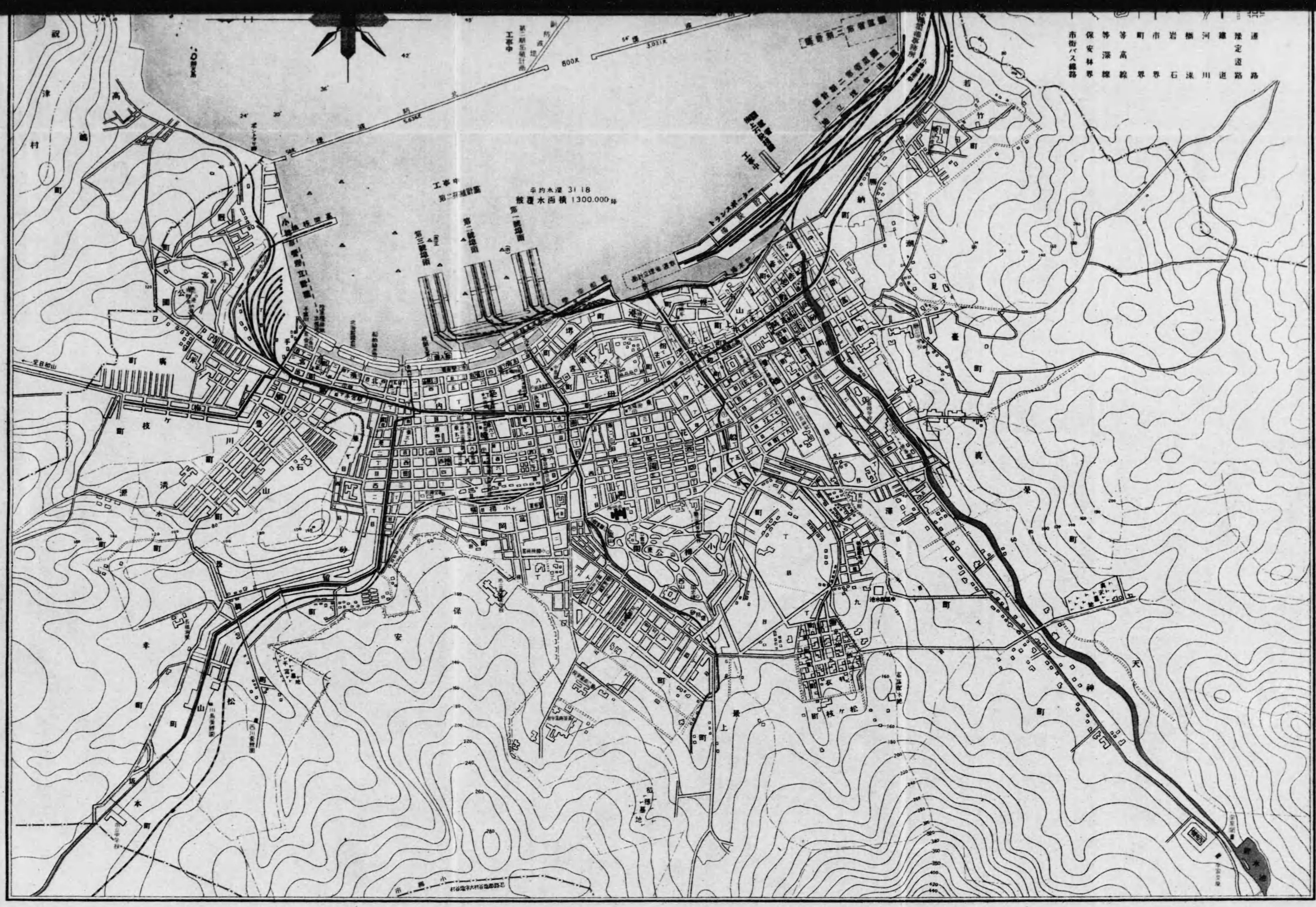
平均水深 3.1 m
被覆水面積 1300.000 坪
工事中
第二期埋立計画
第三期埋立
第二期埋立
第一期埋立
トランスポーター
道路
推定道路
鉄道
河川
橋
市界
町界
等高線
等深線
保安林界
市街バス線路
若竹町
港町
住吉町
山下町
上野町
岡町
公園
病院
学校
神社
寺
工場
倉庫
発電所
変電所
ガスタンク
水道施設
砂利採取場
埋立地
船舶修理場
造船所
ドック
桟橋
防波堤
灯台
燈台
小学校
中学校
高等学校
大学
官公庁
銀行
郵便局
電信電話局
警察署
消防署
病院
ホテル
旅館
料亭
劇場
映画館
競技場
野球場
テニスコート
ゴルフ場
温泉
鉱泉
墓地
火葬場
神社
寺
教会
城跡
古墳
史跡
名勝
天然記念物
風致地区
公園
緑地
運動場
プール
遊園地
動物園
植物園
水族館
博物館
図書館
美術館
記念碑
銅像
噴水
池
沼
湿地
砂丘
干潟
岩礁
洲
島
半島
岬
湾
入江
海峡
水路
航路
灯標
浮標
信号所
検疫所
税関
出張所
支所
分所
営業所
工場
倉庫
発電所
変電所
ガスタンク
水道施設
砂利採取場
埋立地
船舶修理場
造船所
ドック
桟橋
防波堤
灯台
燈台
小学校
中学校
高等学校
大学
官公庁
銀行
郵便局
電信電話局
警察署
消防署
病院
ホテル
旅館
料亭
劇場
映画館
競技場
野球場
テニスコート
ゴルフ場
温泉
鉱泉
墓地
火葬場
神社
寺
教会
城跡
古墳
史跡
名勝
天然記念物
風致地区
公園
緑地
運動場
プール
遊園地
動物園
植物園
水族館
博物館
図書館
美術館
記念碑
銅像
噴水
池
沼
湿地
砂丘
干潟
岩礁
洲
島
半島
岬
湾
入江
海峡
水路
航路
灯標
浮標
信号所
検疫所
税関
出張所
支所
分所
営業所

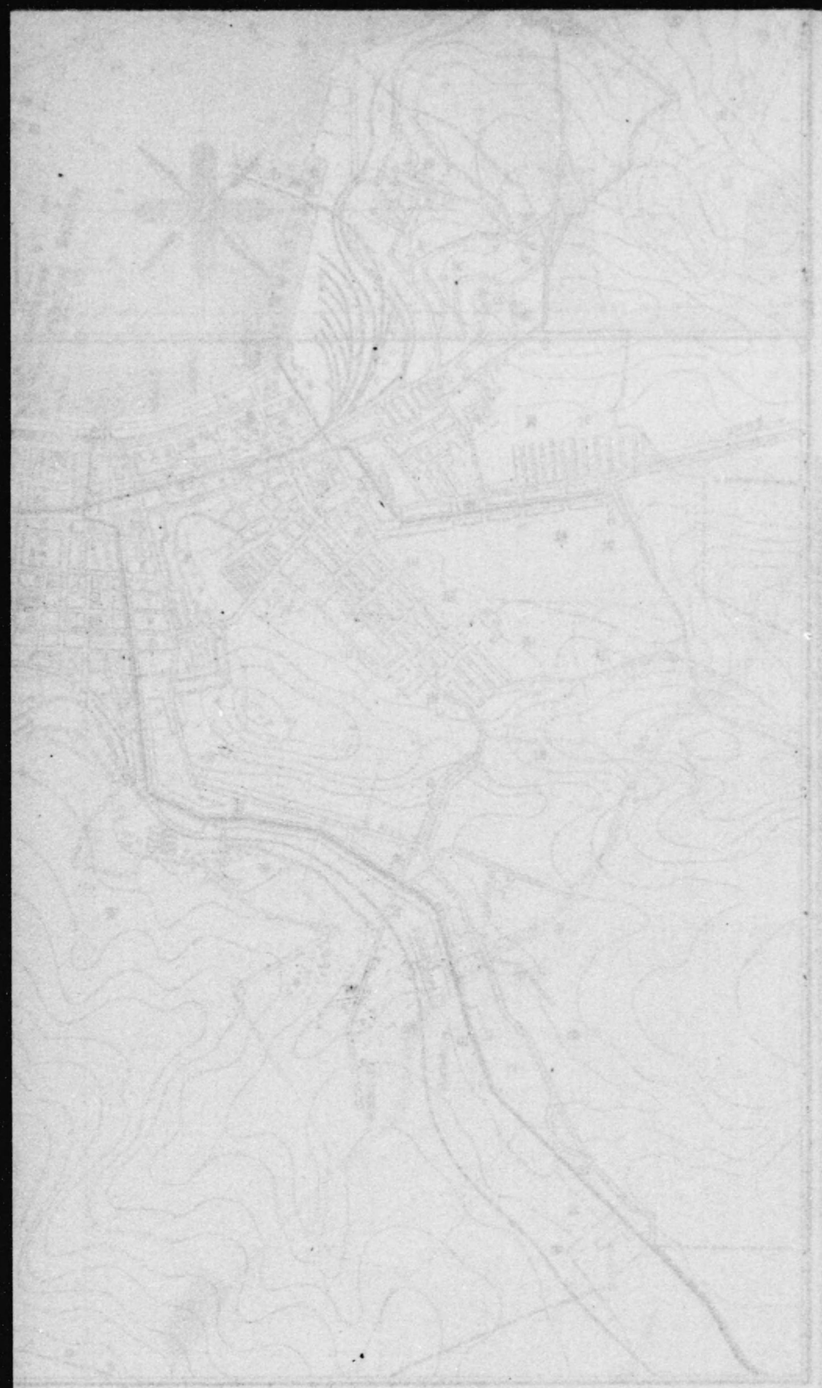

第三十回小樽市統計書總目錄

1. 地　　勢……1
2. 沿　　革……1
3. 土　　地……3
4. 氣　　象……17
5. 人　　口……20
6. 生產物總價額……48
7. 農業、牧畜、水產……48
8. 工　　業……70
9. 商　　業……84
10. 金　　融……112
11. 貿　　易……126
12. 交通及通信……156
13. 社會事業及勞働……176
14. 教　　育……203
15. 宗　　教……224
16. 警　　察……229
17. 衛　　生……238
18. 司　　法……253
19. 刑 務 所……257
20. 財　　政……260
21. 吏員及文書……274
22. 議會、兵事、褒賞及町會……277

第三十回小樽市統計書目錄

1. 地　　勢
2. 沿　　革
3. 土　　地

1. 市廳ノ位置……9
2. 市ノ面積及廣袤……9
3. 市部分別面積……9

4. 市 有 地……11
5. 社 地……12
6. 民 有 地……12
7. 民有地ノ賃貸價額……12
8. 舊民有々租地……13
9. 舊民有年期免租地……13
10. 民有年期免租地……14
11. 民有無租地……14
12. 不動產ノ賣入書入及其稅額……15
13. 不動產ノ移轉ト其稅額……15
14. 不動產ノ賣入書入及其價額……15
15 不動產ノ移轉ト其價額……16
16. 公 園……16
17. 共同墓地……16

4. 氣 象

1. 氣 溫……17
2. 霜雪ノ初終期……17
3. 降水日數……18
4. 降 水 量……18
5. 風 速 度……18
6. 風位回數月別……19

5. 人 口

1. 人口及戶數……20
2. 國勢調査ニ依ル世帶及人口……24
3. 小樽市隣接町村國勢調査世帶及人口……25
4. 年齡階級及配偶關係別人口……24
5 國勢調査結果ニ依ル各町世帶及人口……26
6. 在留外國人……30
7. 人口動態總覽……31
8. 人口動態總覽比例數……31
9. 婚姻月別……32
10. 婚姻種別……32
11. 離婚月別……33
12. 離婚種別……33

13. 生 產……34
14. 死 產……34
15. 死亡年齡別……36
16. 海外渡航人員……38
17. 來住者府縣別職業別人口……39
18. 來住者府縣別年齡別人口……42
19. 往住者府縣別職業別人口……43
20. 往住者府縣別年齡別人口……46
21. 來住者月別戶數及人口……47
22. 往住者月別戶數及人口……47

6. 生産物總價額

1. 生産物總價額……48

7. 農業・牧畜・水産

1. 耕地面積……48
2. 農作業戶口……49
3. 農作業人口……49
4. 農業調査結果ニ依ル耕地總面積……50
5. 土地臺帳面耕地ニ依ラサル新耕地……50
6. 小樽市隣接町村ノ耕地總面積……50
7. 自作、小作別ニ依ル世帶及耕地面積……51
8. 經濟耕地ノ階級別農業世帶……51
9. 小樽市居住者ガ隣接町村ニ出テ經營スル世帶數及耕地面積……51
10. 農業調査結果ニ依ル各町世帶及耕地面積……52
11. 麥類及食用農産物……54
12. 園藝農産物(蔬菜及花卉)……54
13. 重要農産物……56
14. 果 實……56
15. 果 樹 苗……56
16. 家畜ノ一(牛)……58
17. 家畜ノ二(馬)……58
18. 家畜ノ三(豚)……58
19. 家 禽……59
20. 蜜 蜂……59
21. 累年屠畜……60
22. 昭和九年中ノ屠畜……60
23. 畜牛結核病檢査成績……62

24. 牛 乳……63
25. 水產業戶數……63
26. 水產業者……64
27. 漁 船……64
28. 漁業入出稼……65
29. 漁 獲 物……66
30. 重要水產製造物……68
31. 其他水產製造物……68
32. 水產養殖……68

8. 工 業

1. 工業戶數從業者及生產額……70
2. 製 紙……74
3. 植 物 油……74
4. 護謨製品……74
5. 製 綿……74
6. 網 類……75
7. 金屬工業……75
8. 蠟 燭……75
9. 油 脂……76
10. 石 鹼……76
11. 硝子製品……77
12. 酒 類……77
13. 醬 油……77
14. 味 噌……78
15. 清涼飲料……78
16. 麵 類……78
17. 和洋家具類……79
18. 刷子及刷毛……79
19. 藥 工 品……79
20. 電力及電燈ト其使用戶數……80
21. 瓦斯ト其ノ使用戶數……80
22. 度量衡器計量器製作修覆及販賣高……82
23. 度量衡定時取締成績……82
24. 度量衡隨時取締成績……82

9. 商 業

1. 商工會議所ト職員……84

2. 商工會議所議員ト其選舉有權者……84
3. 會員組織小樽取引所(其一)……84
3. 會員組織小樽取引所(其二)……85
4. 倉 庫……85
5. 煙草賣捌人及賣高……86
6. 鹽賣捌人及賣高……86
7. 商業組合……86
8. 工業組合……86
9. 輸出組合……87
10. 重要物產同業組合……87
11. 準則組合……87
12. 酒造組合……87
13. 產業組合……88
14. 水產會漁業組合及水產組合……88
15 畜產組合……88
16. 農事實行組合……88
17. 申合組合……89
18. 卸賣市場……95
19. 小賣市場ト其店舖數……95
20. 物 價……96
21. 會社種類別總覽(其ノ一)本店……102
21. 會社種類別總覽(其ノ二)支店……102
22. 新設會社種類別並資本金別……104
23. 解散セル會社種類別並資本金別……106
24. 會社資本金ト積立金……108

10. 金 融

1. 銀行總覽(其ノ一)……112
1. 銀行總覽(其ノ二)……112
2. 銀行集會所……112
3. 小樽組合銀行金利……114
4. 日本銀行小樽支店ノ預金及貸出金ト其殘高……114
5. 日本銀行小樽支店ノ爲替……114
6. 小樽手形交換所ノ手形交換高月別……115
7. 小樽手形交換所ノ郵便爲替交換高月別……115
8. 小樽手形交換所ノ手形交換高……116
9. 普通銀行預金受入高……118
10. 普通銀行預金拂出高……118

11. 普通銀行貸付金高……120
12. 普通銀行貸付金償還高……120
13. 無 盡……122
14. 信用組合貯金……122
15. 貸 屋 貸 金……122
16. 郵便爲替振出……123
17. 郵便爲替拂渡……123
18. 郵便貯金預入及拂戻……124
19. 郵便振替貯金……124

11. 貿 易

1. 輸移出入貿易總括……126
2. 輸出品數量及價額……128
3. 輸入品數量及價額……130
4. 海運本道及樺太移出入品目及價額類別……132
5. 海運府縣臺灣朝鮮移出入品目及價額類別……138
6. 鐵道本道及樺太移出入品目及價額類別……144
7. 鐵道府縣臺灣朝鮮移出入品目及價額類別……150

12. 交通及通信

1. 防 波 堤……156
2. 燈 臺……156
3. 浮 標……156
4. 棧 橋……156
5. 船舶給水……156
6. 馬車及人力車ト自轉車……158
7. 人 力 橇……158
8. 荷馬車ト荷車……158
9. 自動車(一)旅客用……158
9. 自動車(二)貨物用……159
10. 郵便局ト切手賣捌所……159
11. 引受通常郵便物數……159
12. 配達通常郵便物數……160
13. 引受小包郵便物數……160
14. 配達小包郵便物數……161
15. 發信電報通數並料金……161
16. 着信電報通數並中繼通信數……162
17. 電 話……162

18. 小樽市內電話線路里程……163
19. 電話交換度數及料金……163
20. 小樽局電話機ト交換度數月別……164
21. ラヂオ聽取加入者……164
22. 鐵道乘降客數(其ノ一)……165
22. 鐵道乘降客數(其ノ二)……165
23. 鐵道發送貨物數量……165
24. 鐵道到着貨物數量……165
25. 入港船舶……166
26. 入港汽船航路別月別……166
27. 入港汽船噸數別……167
28. 船客乘降數……168
29. 宿屋ト宿泊人……168
30. 小樽市在籍船舶……169
31. 小樽港小運送船……169
32. 道路延長及幅員……170
33. 橋 梁(其ノ一)……170
33. 橋 梁(其ノ二)二米以上……170
33. 橋 梁(其ノ三)二米以下……175

13. 社會事業及勞働

1. 公設市場ト其職員……176
2. 公設市場ノ店舗數ト其業種別……176
3. 公設市場ト其賣上高……176
4. 公設市場入場人員……176
5. 小樽市立職業紹介所ト其職員……177
6. 小樽市中央職業紹介所ト其紹介……177
7. 小樽市勞働職業紹介所ト其紹介……177
8. 小樽市中央職業紹介所求職者本籍別……178
9. 小樽市中央職業紹介所求職者年齡別……180
10. 小樽市中央職業紹介所求職者教育程度……180
11. 市立保育園ト其ノ職員……180
12. 市立保育園ト成績……182
13. 市立保育園々兒年齡ト保護者職業別……182
14. 公 衆 食 堂……184
15. 公衆食堂食品別賣上……184
16. 公衆食堂開設日數ト供給額……185

17. 市營住宅 185
18. 市營住宅使用者類別 185
19. 住宅組合 185
20. 北海道社會事業協會病院 186
21. 濟生會小樽診療所 186
22. 小樽育成院 186
23. 小樽育成院養老部 186
24. 小樽保護會 188
25. 市ノ取扱ニ係ル救助人員 188
26. 方面委員 189
27. 養育ニ係ル棄兒 189
28. 救 護(其ノ一) 190
28. 救 護(其ノ二) 190
29. 旅行病人、行旅死亡人諸費並精神病者看護費繰替及辨償 192
30. 軍事救護法ニ依ル受救者 192
31. 恩賜財團濟生會ノ救療 193
32. 行旅病人癩患者精神病者收容年齡別 194
33. 行旅病人死亡人府縣別 194
34. 行旅病人同死亡人收容月別 195
35. 行旅病人同死亡人病名別 195
36. 日本赤十字社員 196
37. 愛國婦人會員 196
38. 小樽救難所ト職員 197
39. 小樽救難所委員部區域ト職員 197
40. 小樽救難所ノ救助 197
41. 恩給年金拂渡高 198
42. 簡易生命保險契約申込狀況 199
43. 簡易保險金貸付狀況 199
44. 郵便年金契約狀況 199
45. 勞働賃銀 200
46. 勞働實地調査ニ依ル工場數及勞働者數 202
47. 業務別工場及勞働者數 202
48. 勞働者數別工場及勞働者數 202

14. 教 育

1. 學校總覽 203
2. 小 學 校 203

3 小學校學級兒童累年比較 204
4. 幼稚園ト保姆及幼兒 205
5. 小學校ノ教員ト其資格 206
6. 學齡兒童ノ就學 206
7. 學齡兒童就學猶豫免除及居所不明者 206
8. 小學校兒童及入學ト卒業 207
9. 學齡兒童ト盲啞者 207
10. 商業補習學校 208
11. 補習學校生徒職業別 208
12 市立中等學校ト職員 209
13. 市立中等學校ト生徒 209
14. 市立中等學校坪數ト學級 209
15. 廳立諸學校 210
16. 私立各種學校 210
17. 官立學校 212
18. 圖書館ト其職員 212
19. 圖書館ト其藏書 213
20. 圖書館々內圖書閱覽者職業別 214
21. 圖書館々內閱覽圖書部門別 216
22. 圖書館々外圖書帶出者職業別(實數) 218
23. 圖書館々外帶出圖書部門別(實數) 219
24. 青年訓練所 220
25. 教育團體補助金 220
26. 教育團體 221
27. 體育團體 222
28. 少 年 團 222
29. 青年團體 223
30. 女子青年團體 223

15. 宗 教

1. 神社及神職 224
2. 神饌幣帛料供進神社 224
3. 寺院及僧侶 224
4. 基督教會及宣布者 225
5. 神道教會及教師 226
6. 佛道教會及教師 226
7. 寺院及基督教會 227

8. 神佛道教會所…… 227

16. 警 察

1. 警察署ト職員…… 229
2. 犯罪件數…… 229
3. 犯罪者就捕…… 229
4. 盜 難…… 230
5. 被害貨財ノ數量ト其價額…… 230
6. 被害貨財發見ノ數量ト其價額…… 230
7. 自殺者ノ原因ト年齡…… 231
8. 救 護…… 232
9. 變死及棄兒…… 233
10. 消 防 組…… 233
11. 火 災…… 234
12. 政談集會…… 234
13. 狩獵免狀交付人員…… 234
14. 市內發刊新聞…… 235
15. 遺失拾得物並拾得物處分…… 236
16. 漂流物及沈沒品…… 236
17. 鑛 泉…… 236
18. 劇場ト觀客…… 237

17. 衛 生

1. 小樽市ノ上水道…… 238
2. 貯 水 池…… 238
3. 諸 池…… 238
4. 水道消火栓及給水栓…… 238
5. 配水管延長ト給水戶數…… 238
6. 給水量月別…… 240
7 計量給水栓用途別戶數…… 240
8. 給 水 量…… 240
9. 船舶給水量ト料金…… 241
10. 水道費收入高…… 242
11. 藥種商ト賣藥營業者…… 242
12. 醫師其他醫療ニ關スル免許者…… 242
13. 死亡者死因別…… 233
14. 市立長橋病院ト職員…… 244

15. 市立長橋病院收容患者…… 244
16. 市立小樽病院ト職員…… 244
17. 市立小樽病院患者…… 244
18. 醫 師…… 245
19. 齒 科 醫…… 245
20. 娼妓健康診斷…… 245
21. 十種傳染病患者…… 246
22. 愛國婦人會北海道支部兒童健康相談所成績…… 248
23. 小樽獸疫檢疫所(其ノ一)…… 248
24. 小樽獸疫檢疫所(其ノ二)…… 248
25. 種痘人員ト其成績…… 249
26. 種痘猶豫者ト所在不明者…… 250
27. 火 葬 場…… 251
28. 墓 地…… 251
29. 屠 殺…… 251
30. 衛生組合…… 251
31. 汚物掃除ト其ノ成績…… 252
32. 塵芥燒却塲…… 252
33. 公設便所…… 252

18. 司 法

1. 裁判所職員及辯護士等…… 253
2. 訴訟件數(小樽區裁判所)…… 253
3. 訴訟件數(札幌地方裁判所小樽支部)…… 253
4. 强制執行處分件數…… 254
5. 和解件數…… 254
6. 破產件數…… 254
7. 刑事被告人言渡區分(小樽區裁判所)…… 255
8. 刑事被告人言渡區分(札幌地方裁判所小樽支部)…… 255
9. 執達吏役塲ノ事務取扱件數…… 256

19. 刑 務 所

1. 小樽刑務支所職員…… 257
2. 在所人員…… 257
3. 刑事被告人ノ出入…… 258
4. 受刑者ノ出入…… 258
5. 勞役塲留置者ノ出入…… 259
6. 乳兒ノ出入…… 259

20. 財 政

1. 市有財產(土地)…… 260
2. 市有財產(建物)…… 261
3. 市有財產(有價證券預金)…… 261
4. 市經濟ノ總歲入歲出ト負擔額(決算額)…… 262
5. 市 歲 入(決算額)…… 264
6. 市歲入使用料ト手數料(決算額)…… 265
7. 市稅附加稅ト特別稅收入(決算額)…… 265
8. 市稅調定額…… 266
9. 市稅納入成績…… 266
10. 納稅組合…… 266
11. 市 歲 出(決算額)…… 267
12. 市公債ノ發行ト償還…… 270

21. 吏員及文書

1. 市役所吏員ト其給料…… 274
2. 市役所分課ト吏員…… 275
3. 諸證明謄本交付諸帳閲覽…… 275
4. 市役所ノ文書…… 276
5. 市吏員終身退隱料及遺族扶助料…… 576

22. 議會、兵事、褒賞及町會

1. 市會市參事會及委員會…… 277
2. 市會議員及選擧有權者…… 277
3. 市會議員選擧…… 278
4. 道會議員選擧…… 278
5. 衆議員議員選擧…… 278
6. 市會議員年齡別…… 279
7. 市會議員職業別…… 279
8. 褒章受領人員…… 279
9. 本籍寄留徵兵檢査人員比較…… 280
10. 本籍者徵兵人員…… 280
11. 壯丁教育程度…… 282
12. 帝國在鄉軍人會小樽市聯合分會役員會員及經費…… 282
13. 帝國在鄉軍人會小樽市各分會別役員會員及經費…… 282
14. 帝國在鄉軍人會小樽市聯合分會海軍班役員會員及經費…… 282
15. 町 會…… 284

小樽市統計書 (第三十回)

1. 地 勢

小樽市 は北海道後志國の北端東經百四十一度一分北緯四十三度十一分四十七秒に位し西南は山脈を負ひ東北一帶は日本海に面し沿岸凡そ一萬五千呎遙るかに石狩天鹽と相對し風光極めて明眉なり市街は東西二里十六町南北二里三十五町にして三方里六八〇の面積を有するも丘陵起伏平坦の地に惠まれざるを以て年々百般の施設を行ひ之が擴築に努めつゝあり 本市の山岳中高きは天狗山にして海拔一千七百五十七尺又河川の大なるは勝納川にして延長二里十八町に及ぶ

2. 沿 革

小樽市 は往時『**オタルナイ**』と稱せり**オタルナイ**とはアイヌ語にして砂川又は小石の川の意なり松前藩の北蝦夷を領するや石狩後志國境を通ずる**オタルナイ**川沿岸の土人を今日の入舟川畔に移し漁場を開拓せしむ之本市の發祥にして明治二年**オタルナイ**は小樽と改稱小樽郡下の中心となり加速度的に躍進同時に天然の良港は本道運輸交通の要衝たるの位置を占め二十二年特別輸出港に三十二年一般開港場の指定を受け港灣都市たるの條件を具備せるに依り同年十月郡下三十八ケ町村を統一して區制を更に大正十一年八月四十二ケ町二公園を以て市制を施行斯くて明治元年戸數四百四十四戸人口二千二百三十人の漁たる一漁村は今日戸數二萬九千二百十戸人口十五萬三千二百四十人を算するの大をなすに至れり

本市のこの著しき進展は必然交通金融其他各機關の發展を促進せり即ち明治十三年本道に進出せる三菱會社は十八年他會社と併合日本郵船會社を組織し其の根據を本港に置き 次て北海道炭礦汽船株式會社 板谷商船株式會社 北日本汽船株式會社 島谷汽船株式會社 藤山海運株式會社 西谷

海運株式會社　大上商船株式會社等各船會社は續々本港を基點に內外航路を開設し　又十三年手宮札幌間に三十八年小樽函館間に鐵道の開通を見二十七年米穀取引所を　二十八年商工會議所を又北海道銀行　北海道商工銀行　泰北銀行の三本店及日本銀行を初め北海道拓殖銀行　三井銀行　三菱銀行　第一銀行　安田銀行　十二銀行　四十七銀行　北門銀行　中越銀行　樺太銀行　不動貯蓄　北門貯蓄　函館貯蓄等の各支店が設置され現在各會社五百九十工場一千五百七十九を有するに至れり

貿　易

本港は北海道西部の咽喉を扼し　海陸交通の要衝に當れるを以て　其の通商範圍は累年擴大され　國內に於ては取引をなささる所なく　又國外に於てのそれは英米支那滿洲等二十數ケ國に上り輸移出入總額五億餘萬圓の現況にあり　又後方地帶として　石狩十勝の大沃野を有し優に全道の過半を占む　此の圈內に於ける各種農產物並に物資は殆んと本港を經由せり又本港は林業漁業ともに無限の寶庫と稱せらる露領各州と　一葦帶水の位置に在り　されば其の抱藏する資源の開發は本港に據らさるへからす仍て本港は此等開發の策源地として　又仲繼港として更に將來一層の重大使命を擔ふものと云ふへきなり

港灣事業

政府は明治三十年五月本港修築の工を起し　港の北方本泊を基點として南二十八度東方に向ひ工費二百二十萬圓を投し延長四千二百五十尺の第一期防波堤を築設し　四十一年五月竣工更に同年より大正八年迄十二ヶ年繼續事業として五百八萬三百九十六圓の豫算を以て第二期防波堤を港の南端平磯岬より北二十度西に向ひ六千九十七尺を三百尺の間隔を置き築設し又第一防波堤を一千三百八十三尺延長五千六百三十三尺とし第一(北)第二(南)防波堤の間隔を八百尺として港門となし兩堤端に燈臺を設置して同十年全部竣工せり

北海道第二期拓殖計畫

工費七百十五萬五百五十三圓を以て昭和四年より昭和十六年迄十三ヶ年間繼續事業とし現在の第一防波堤より三百尺後退したる個所を基點とし現堤に對し四十度外方に向ひ延長一千二百尺の副防波堤を增築し港口を六百三十尺となし又島堤南端より現堤に對し四十度外方に開き延長百五十尺の防波堤を增築し以て港口より侵入する波浪を緩和せしむると共に手宮地先及南濱町地先埠頭築設計畫を別項の如く改訂昭和十年八月より着工せり

三基埠頭築設

北海道第二期拓殖計畫に依る埠頭改訂計畫は總工費四百六十五萬九千三百七十圓を以て昭和十年着工昭和十六年完成の豫定にして現市營堺町繫船岸壁に隣接せる港內中央部を五萬四千九百坪埋立幅員四百二十尺延長九百六十尺及び一千二十尺水深三十尺及び三十三尺の繫船埠頭を四百二十尺の間隔を保ちて三基築設六千噸級乃至一萬噸級船舶十二隻を同時に繫留荷役せしめんとするものにして而して埠頭間の基部に延長四百二十尺の物揚場を築造小型船の接岸荷役に供せんとするものなり

埠頭陸上設備並臨海工業地帶造成

政府の三基埠頭築設及び埋築工事に對し本市は其の工費四百六十五萬九千三百七十五圓の三分ノ一即ち百五十五萬三千百二十五圓を負擔せるも更に本市は之が陸上設備たる道路の築造鋪裝臨港鐵道の敷設上屋倉庫地の區劃造成其他埠頭運用上必要なる諸施設完備の計畫を樹て總工費百四十四萬圓を計上八ヶ年繼續事業として昭和十年度より着工せり尙手宮町鐵道埋立地及其の一帶は現在石炭木材雜貨の海陸連絡地點として利用されつゝあるも之等大量貨物の取扱は若竹町地先鐵道省埋立地に於ける荷役施設整備に伴ひ之が移動を見又雜貨は埠頭工事の進捗に依り漸次該方面を經由する事は必至なるを以て該地點並に附近海岸二萬三千五百坪を埋立臨海工業地帶たらしめんとしつゝあり

小樽市營埋立港灣修築事業

大正三年以降六ケ年繼續事業として工費百九十萬八千圓を投し北濱町手宮川より南方堺町立岩に至る沿岸を埋立三萬一千坪の倉庫地帶を得第二期工事は昭和二年以降五ケ年繼續事業として工費二百萬圓を以て第一期工事の終端立岩より南方勝納川流末に至る沿岸を二萬八千九十坪埋立二千八百六十坪の貯木場千百八十三坪の船入澗及港町地先一千百五十二尺の個所に二千噸級繫船岸壁を築造し之に添ひて建坪九百九十七坪の鐵骨上屋を建設し又其の背後に臨港鐵道を敷設し七年竣工せり又失業救濟工事として昭和六年より三ケ年間に七十四萬圓を投し厩町一番地より八番地地先に至る沿岸一萬三千五百八十三坪を埋築前面に長さ七百尺の二千噸級繫船岸壁を築造し其の後方地帶は倉庫及臨港鐵道船舶修理場小船引揚場用に充てり

給水設備

水槽船八隻を有し一日三千五百噸の運搬給水を又高架棧橋市營岸壁に於て前者は五百噸後者は千八百噸の直接給水をなす

鐵道省高架棧橋並埋立事業

本港の南隅小樽築港驛の前面より港町地先に至る埋立埠頭築設工事は鐵道省の經營に屬し第一期工事は明治四十五年四月五十萬一千六百三十一圓を以て六萬八千二百八坪を埋立大正三年十月完了第二期工事は昭和三年以降五ケ年繼續事業として八百萬圓を投し第一期埋立地に接續して入舟川沖合に至る海面一帶と同省埋立地内の船入澗とを合して五萬六千坪を埋築し岸壁を築造すると共に勝納川沖合埋立地先に長さ五百六十呎幅六十呎の石炭積込高架棧橋トランスポーター等の諸設備をなし以て埋立地の大半は貯炭場貯木場と爲す計畫にあり昭和十一年完成の豫定なり又本港の西北隅に位する高架棧橋は鐵道省にて四十三萬五千六百七十圓を投して明治四十四年竣工せしめたるものにして木造型幅員七十呎延長九百四十八呎最高部滿潮面上六十一呎二吋四分ノ三其の能力は石炭積取船四隻を同時に繫留せしめ一ケ年の船積量は百二十萬噸なり

市區改正並道路改修新設事業

本市は丘陵地帶に加へ一漁村より自然に膨脹市街を形成せるにより市區整列を缺く故に機會ある毎に整理に努め明治三十七年五月要地二千三百餘戸を燒失せし際の如き工費二十萬圓を以て東西一千二百六十尺南北三千六百四十八尺に涉る市區の改正を實行せるも尙整齊を要すへき街路又は新市街の設置を要する地域尠しとせす同區劃は計畫中なり又本市地盤は粘柔振傷甚しきを以て大正十五年來年々其の改修並に鋪裝工事を行ひつゝあり又增加する人口の收容は勢ひ背面丘陵の地に求むるの餘儀なきに在るを以て同方面に住宅地域並に道路の新設に努めつゝあり

都市計畫

小樽市都市計畫區域は小樽市高島郡高島町小樽郡朝里村の一部面積三千九百五十萬四千坪にして大正十五年七月決定認可を見又都市計畫地域は七年一月左の如く指定認可ありたり

商業地域　五十萬八千九百九十坪
工業地域　五十二萬四千四百七十坪
住宅地域　三百四十七萬四千九百坪

上水道

本市は市勢平坦ならす概して飲料水に不便を感すると共に防火上忽にすへ

からさるものあるを以て豚納川上流を水源として人口十三萬人に供給すへき上水道を計畫し工費百二十一萬二千九百三十四圓の內二十五萬圓を國庫補助に仰き四十一年三月起工大正三年九月竣工したり然るに本市は逐年發展し豫定水量に不足を告けるに至りたるため更に工費二百四十萬圓の內六十萬圓の國庫補助を得小樽郡朝里村朝里川上流を第二水源として十一年七月工事に着手昭和二年十二月竣工したりこの結果水道は十七萬人に供給し得る能力あるものとなり給水地域は最高四百尺迄となれり

市立病院

昭和三年株式會社小樽病院を評定價額三十六万圓の內十八万圓は市に無償寄附することゝし十八万圓にて買收市立小樽病院とせり診療科目は內科を始め七科に分ちて設備を充實し市民の保健に努めつゝあり

小樽市營青物卸賣市場

本市近郊生產蔬菜果實の配給機關として入舟川尻市營埋立地に昭和十年六月開設せり取引參加者現在一日一千五百に上り盛況を極めつゝあり

社會事業

各產業の機械化に加ふるに財界の不況に因り就職難と生活難を來し而も都市に於て一層深刻なるものあり本市は商工都市とし又港灣都市としても其の繁榮を望む上に於ては先つ之等眼前に橫たはる社會問題の對策を講せさるへからす本市社會事業施設次の如し

市營住宅

大正九年建築費拾万圓を以て絲町入舟町に住宅七十七戶を建設住宅難の緩和に努めたり其他住宅組合法に依る組合組織を市民に奬勵しつゝあり低利資金の融通を受け住宅を建設するもの現在十一組合戶數百七戶に及ふ

職業紹介所

大正十年色內公設市場の一部を充て事務を開始せしが十四年經費一万九千九百餘圓を以て稻穗町に建設更に昭和三年度に於て經費六千圓を以て南濱町に勞働紹介所を開設同時に勞働賃金繰替拂を開始し紹介斡旋に努む

公衆食堂

大正十四年經費六千九百餘圓を以て稻穗町に開設良く市民の要求に適合し開設以來良成績を收む

保育園

大正十五年度に於て創設費三万圓を以て眞榮手宮の二保育園を開設し出稼人の幼兒を薰育せむかために備へたり現時利用激增し漸く狹隘を告くるに至れり

方面委員

從來本市は保導委員を設置し專ら下層階級の保護指導に任しつゝありしが救護法の實施に伴ひ本市を七方面に分ち五十名の方面委員を置き救護事務に當らしむ

一般救濟

財團法人小樽育成院　同北海道社會事業協會病院　小樽盲啞學校　恩賜財團濟生會小樽診療所　小樽無料宿泊所　小樽保護會等あり市は優良社會事業團體に助成金を交付しつゝあり

警 備

消防設備の充實は市民の幸福を增進するものなるを以て昭和二年之か改革を圖り從來の豫備消防制度を廢止し常備消防制度と改め本部を花園町に設置するの外三派出所を設け更に工費六万圓を以て全市に亘り火災報知機百五十六機架設受信機四臺を建設せり

史蹟其他

手宮古代文字

手宮驛構內に在り明治初年發見以來諸說紛々たるものありしが大正二年文學博士中目覺氏に依り右は紀元千三百二十年代に於ける肅愼人の墓誌にして靺鞨語を土耳古文字にて記し『我は部下を率ゐ……大海を渡り……闘ひ……此の洞窟に入つた』との意なりと發表され大正十年三月史蹟名勝天然記念物保存法に依り指定せられたり

日露國境劃定記念室

日露戰捷により南樺太は我か領有に歸し之か國境を劃定せんかため明治三十九年十一月三日手宮町近海郵船支店樓上に於て兩國委員は國境劃定會議を開き調印を了せり會議室及椅子卓子其他現存し當時の俤を傳へつゝあり

オタモイ海岸

市外鹽谷村山中海岸にあり自動車にて十五分風光絶佳松前藩時代の女人禁制の哀話に絡る地藏尊あり

定山溪溫泉

往時僧定山の發見せるものにして石狩國豐平町にあり本市より專用自動車道路ありて一時間二十分にして達す沿線の原始林相と奇巖深溪見るへきものあり

水產試驗場

市外高島町にありしか昭和七年余市町に新築移廳せり漁撈製造養殖の各機關完備其の規模の大なる東洋一と稱せらる小樽市より自動車にて四十分にて達す

3. 土 地

1. 市廳ノ位置

名稱	所在	東經	北緯
		度分秒	度分秒
小樽市役所	後志國小樽市小樽公園一番地	141.01.00	43.11.47

2. 市ノ面積及廣袤

面積		廣袤			周圍
方里	坪數	東西	南北		
	坪	里町間	里町間		里町間
3,680	17 168,000	2,16.00	2,35.00		10,01.00

備考 坪數ト方里ノ一致セサルハ方里三位以下ヲ四捨五入(誤差1.408坪)セシニ依ル

3. 市部分別面積

町名	總面積	利用面積	山地面積
	坪	坪	坪
總數	17 168 170	4 795 541	12 372 629
若竹町	450 567	257 770	192 797
勝納町	33 000	33 000	—
潮見臺町	583 540	197 800	385 740
眞榮町	265 000	109 600	155 400
新富町	24 670	24 670	—
信香町	17 000	17 000	—
新地町	8 750	8 750	—
高砂町	13 200	13 200	—
若松町	10 800	10 800	—
開運町	16 400	16 400	—
奥澤町	577 325	403 100	174 225
天神町	1 154 600	394 000	760 600
有幌町	15 270	15 270	—
山ノ上町	13 800	13 800	—
永井町	15 000	15 000	—
量德町	29 500	29 500	—
住ノ江町	37 100	37 100	—
住初町	7 700	7 700	—
入舟町	283 900	283 900	—
柳町	3 200	3 200	—
京町	5 400	5 400	—

3. 市部分別面積（續）

町名	總面積	利用面積	山地面積
	坪	坪	坪
仲ノ町	6 880	6 880	—
辨天町	8 650	8 650	—
羽衣町	14 350	14 350	—
松ケ枝町	194 660	90 050	104 610
港町	10 130	10 130	—
堺町	27 510	27 510	—
東雲町	31 767	31 767	—
相生町	35 470	35 470	—
山田町	16 000	16 000	—
花園町	153 067	153 067	—
小樽公園	103 700	103 700	—
最上町	225 130	169 500	55 630
緑町	405 130	219 650	185 480
富岡町	121 430	121 430	—
稻穗町	203 230	203 230	—
色内町	79 650	79 650	—
南濱町	21 500	21 500	—
北濱町	22 800	22 800	—
手宮町	88 900	88 900	—
錦町	34 230	34 230	—
末廣町	94 800	94 800	—
手宮公園	55 430	55 430	—
厩町	68 200	68 200	—
石山町	101 800	101 800	—
豊川町	34 970	34 970	—
海ケ枝町	105 680	100 700	4 980
清水町	72 350	72 350	—
源町	139 000	75 500	63 500
砂留町	109 067	109 067	—
長橋町	181500	176 400	5 100
松山町	132 000	114 800	17 200
坂本町	151 330	119 100	32 230
幸町	402 130	317 000	85 130
國有林及國有未開地	10 150 007	—	10 150 007

4. 市有地

	昭和 9	昭和 8	昭和 7	昭和 6	昭和 5
	坪	坪	坪	坪	坪
總數	1 158 578.825	1 130 672.675	1 130 944.895	1 121 105.915	1 108 197.645
宅地	37 765.940	38 241.300	37 688.250	37 688.250	37 688.250
畑地	1 338.000	1 338.000	1 338.000	1 338.000	1 338.000
原野	3 662.000	3 054.000	3 054.000	3 054.000	3 054.000
雜種地	1 223.000	1 300.000	1 197.000	1 197.000	1 197.000
造林地	474 810.000	474 810.000	474 810.000	474 810.000	474 810.000
公園地	122 417.560	110 295.560	110 295.560	107 155.560	107 155.560
學校敷地	92 457.915	87 258.915	87 258 915	87 258.915	87 258.915
小樽病院敷地	1 606.970	1 606.970	1 606.970	1 606.970	1 606.970
長橋病院敷地	6 419.000	6 419.000	6 419.000	6 419.000	6 419.000
消防番屋並器具置場	549.450	462.730	462.730	419.890	419.890
居場敷地	1 628.000	1 628.000	1 628.000	1 628.000	1 628.000
墳墓地	101 539.000	101 539.000	101 539.000	101 539.000	101 539.000
共同物揚場	52.000	52.000	52.000	52.000	52.000
塵芥燒却場敷地	6 592.000	6 592.000	6 592.000	6 592.000	6 592.000
水道用地	159 908.000	159 908.000	159 908.000	159 908.000	159 908.000
水道保護林	6 353.000	6 353.000	6 353.000	6 353.000	6 353.000
道路敷地	95 425.350	95 724.560	95 425.350	95 425.350	90 537.700
砂利置場	40.440	40.440	40.440	40.440	40.440
埋立地	42 449.730	31 858.730	33 774.480	28 050.190	19 495.000
川敷地	122.350	122.350	122.350	122.350	656.920
道路用地	448.000	113.920	3.370	—	—
運河	1 471.900	448.000	448.000	448.000	448.000
鐵道用地	34.000	1 471.900	894.180	—	—
井溝	113.920	—	—	—	—
荷揚場用地	151.000	34.300	34.300	—	—

5. 社 地

年次＼種別	總數	府縣社地	鄉社地	村社地
	町	町	町	町
昭和 9	3.6000	2.6000	1.0000	—
〃 8	3.3902	2.6006	0.7826	—
〃 7	3.8221	2.7023	1.1128	—
〃 6	3.8221	2.7023	.1206	.9922
〃 5	3.8221	2.7023	.1206	.9922
〃 4	3.8201	2.7023	.1206	.9902

6. 民 有 地

年次＼種別	總數	宅地	田	畑	山林	原野	其ノ他
	町	町	町	町	町	町	町
昭和 9	2115.5000	485.9000	.9000	735.2000	315.9000	291.5000	285.1000
〃 8	1801.5000	483.2000	.9000	736.7000	284.8000	277.7000	18.2000
〃 7	1977.6000	465.5000	.9000	738.0000	446.5000	309.1000	17.6000
〃 6	1700.5000	458.7000	.9000	737.3000	287.0000	204.4000	12.2000
〃 5	1701.3000	461.3000	.9000	765.9000	283.1000	184.1000	6.0000
〃 4	1855.2000	402.6000	.9000	849.1000	353.3000	237.6000	11.7000

7. 民有地ノ賃貸價額

年次＼種別	總數	宅地	田	畑	山林	原野	其ノ他
	円	円	円	円	円	円	円
昭和 9	3 298 392	3 210 995	172	37 764	1 259	554	47 648
〃 8	3 295 451	3 208 220	172	37 650	1 177	558	47 674
〃 7	3 283 538	3 195 771	172	38 606	1 198	583	47 208
〃 6	3 331 218	3 287 132	179	38 841	1 194	586	3 286
〃 5	3 912 487	3 851 982	119	56 040	1 171	375	2 800
〃 4	3 808 655	3 742 017	119	61 975	1 114	422	3 003

備考 昭和五年以前ハ地價ヲ以テ調査掲記セリ

8. 民有々租地 昭和九年末現在

地目別	總數		私人有		市町村有		其他公共團體有		地方費有	
	反別	賃貸價額	反別	賃貸價額	反別	賃貸價額	反別	賃貸價額	反別	賃貸價額
	反	円	反	円	反	円	反	円	反	円
田	9	172	9	172	—	—	—	—	—	—
畑	7 332	37 764	7 208	37 367	1 24	397	—	—	—	—
牧場	—	—	—	—	—	—	—	—	—	—
山林	3 146	1 259	2 310	970	8 36	289	—	—	—	—
原野	1 974	554	1 974	554	—	—	—	—	—	—
宅地	4 740	3 210 995	4 615	3 163 497	1 25	47 498	—	—	—	—
海產干場及雜種地	148	47 587	1 48	47 587	—	—	—	—	—	—
其ノ他	17	61	17	61	—	—	—	—	—	—
總數	17 366	3 298 392	16 281	3 250 208	1 085	48 184	—	—	—	—
昭和 8	16 976	3 295 650	16 279	3 246 129	691	46 290	6	3 231	—	—
〃 7	16 998	3 283 538	16 322	3 236 953	676	46 585	—	—	—	—
〃 6	17 005	3 331 218	16 342	3 285 006	663	46 212	—	—	—	—
〃 5	17 013	3 912 487	16 345	3 854 876	660	57 552	8	59	—	—
〃 4	17 584	3 808 655	16 918	3 756 844	658	51 752	8	59	—	—

備考 昭和五年以前ハ地價ヲ以テ調査掲記セリ

9. 民有年期(付與)免租地

地目別	總數	私人有	市町村有	其他・公共團體有	地方費有
	反	反	反	反	反
田	—	—	—	—	—
畑	—	—	—	—	—
牧場	—	—	—	—	—
山林又ハ植樹地	—	—	—	—	—
原野	—	—	—	—	—
宅地	—	—	—	—	—
海產干場及雜種地	—	—	—	—	—
其ノ他	—	—	—	—	—
總數	—	—	—	—	—
昭和 8	—	—	—	—	—
〃 7	1 866	60	1 806	—	—
〃 6	1 822	61	1 761	27	—
〃 5	1 781	74	1 860	27	—
〃 4	588	74	487	27	—

備考 昭和八年ヨリ廢止

10. 民有年期免租地 昭和九年末現在

地目別	總數	私人有	市町村有	其他ノ公共團體有	地方費有
	反	反	反	反	反
田	—	—	—	—	—
畑	30	30	—	—	—
牧場	—	—	—	—	—
山林又ハ植樹地	13	13	—	—	—
原野	941	895	46	—	—
宅地	119	11	108	—	—
海產干場及雜種地	61	1	60	—	—
其ノ他	—	—	—	—	—
總數	1 164	950	214	—	—
昭和 8	2 717	931	1 786	—	—
〃 7	912	912	—	—	—
〃 6	703	703	—	—	—
〃 5	711	711	—	—	—
〃 4	380	380	—	—	—

備考 本年末ニ於テ急激ナル增加ヲ示シタルハ民有年期(付與)(賣拂)ヲ合算シタルモノニシテ免租地目ノ改正ニヨル

11. 民有無租地 昭和九年末現在

地目別	總數	私人有	市町村有	其他ノ公共團體有	地方費有
	反	反	反	反	反
學校敷地	382	7	290	—	85
神社敷地	44	44	—	—	—
墳墓地	342	—	342	—	—
火葬場敷地	—	—	—	—	—
用惡水路	—	—	—	—	—
市役所及町村役場敷地	—	—	—	—	—
病院及隔離病舍敷地	26	—	26	—	—
溜池井溝	1	—	1	—	—
鐵道軌道用地道路敷地	335	63	272	—	—
其ノ他	1 495	44	1 451	—	—
總數	2 625	158	2 382	—	85
昭和 8	2 624	160	2 379	—	85
〃 7	2 686	132	2 469	—	85
〃 6	2 680	126	2 469	—	85
〃 5	2 060	82	1 881	—	97
〃 4	2 052	78	1 880	7	87

12. 不動產ノ質入書入及其稅額

年次＼種別	總數		土地		建物		船舶	
	件數	稅額	件數	稅額	件數	稅額	件數	稅額
		円		円		円		円
昭和 9	497	6 553.550	143	2 897.330	347	2 767.970	7	888.250
〃 8	547	17 703.740	134	13 343.150	402	4 203.830	11	156.760
〃 7	777	8 570.210	160	3 585.980	587	4 737.490	30	246.740
〃 6	815	11 239.170	221	5 535.560	583	5 551.210	11	152.400
〃 5	938	13 357.370	205	5 268.860	717	7 873.460	15	215.050
〃 4	1 064	21 903.410	462	10 186.500	587	11 406.980	15	314.930

13. 不動產ノ移轉ト其稅額

年次＼種別	總數		土地		建物		船舶	
	件數	稅額	件數	稅額	件數	稅額	件數	稅額
		円		円		円		円
昭和 9	738	38 976.130	367	27 344.660	365	10 563.390	6	1 068.080
〃 8	791	41 028.100	372	26 548.580	414	14 264.330	5	215.190
〃 7	803	41 975.570	322	25 774.320	462	14 088.120	17	2 113.130
〃 6	733	43 494.550	297	29 084.190	418	13 216.660	18	1 193.700
〃 5	711	56 699.260	284	35 184.810	414	20 592.150	13	922.300
〃 4	747	58 912.440	340	38 651.500	385	18 267.610	22	1 993.330

14. 不動產ノ質入書入及其價額

年次＼種別	總數		土地		建物		船舶	
	件數	價額	件數	價額	件數	價額	件數	價額
		円		円		円		円
昭和 9	497	1 191 336.880	143	526 698.160	347	503 138.720	7	161 500.000
〃 8	547	3 218 756.240	134	2 425 957.650	402	764 298.590	11	28 500.000
〃 7	777	1 558 092.120	160	651 956.370	587	861 275.750	30	44 860.000
〃 6	815	2 043 198.360	221	1 006 441.340	583	1 009 048.360	11	27 708.660
〃 5	938	2 428 518.300	205	957 949.980	717	1 431 468.320	16	39 100.000
〃 4	1 064	3 983 278.960	462	1 852 039.390	587	2 073 980.570	15	57 259.000

15. 不動産ノ移轉ト其價額

年次＼種別	總數 件數	總數 價額	土地 件數	土地 價額	建物 件數	建物 價額	船舶 件數	船舶 價額
		円		円		円		円
昭和 9	738	1 194 622.680	367	823 360.680	365	320 087.000	6	46 175.000
〃 8	791	1 246 076.720	372	804 489.350	414	432 231.410	5	9 355.960
〃 7	803	1 380 631.380	322	861 854.270	462	426 902.110	19	91 875.000
〃 6	723	1 333 720.750	287	881 328.640	418	400 492.110	18	51 900.000
〃 5	711	1 730 286.790	284	1 066 193.230	414	623 993.560	13	40 100.000
〃 4	747	1 811 451.470	340	1 171 230.330	385	553 554.970	22	86 666.170

16. 公 園 昭和九年末現在

名稱	位置	開設年月日	總坪數	取締及定夫番人	經費
		年月日	坪		円
小樽公園	小樽市小樽公園	明治 33.5.29	84 924.560	看守 1 定夫 1	6 607
手宮公園	同 手宮公園	明治 33.5. 1	37 493.000	看守(兼) 1 定夫 1	
總數	2		122 417.560	2 (兼) 1	6 607

17. 共 同 墓 地 昭和九年末現在

名稱	位置	開設年月	面積
		年月	町
奥澤共同墓地	小樽市奥澤町七丁目一五四番地	明治 39.	3.85 22
稻穗共同墓地	同 綠町五丁目六一及六二番地	明治 36.	21.53 20
手宮共同墓地	同 長橋町一〇四及一〇五番地	明治 33.5	8.45 07
總數	3		33.84 19

4. 氣 象

1. 氣 溫 (攝氏)

年次	高低	一月	二月	三月	四月	五月	六月	七月	八月	九月	十月	十一月	十二月	全年
昭和 9	最高	5.5	4.0	9.0	21.2	25.2	26.7	25.0	27.9	25.9	22.7	19.3	10.0	29.9
	最低	— 7.3	— 6.0	— 8.0	— 2.5	• 7.0	10.9	8.9	15.5	17.2	5.5	— 6.0	— 3.9	8.0
	平均	— 0.4	— 1.1	1.2	7.0	13.1	18.2	18.7	21.9	18.7	12.3	6.5	1.3	9.8
〃 8	最高	4.5	12.0	13.5	19.4	26.8	28.0	30.4	33.1	31.3	21.0	18.2	8.5	33.1
	最低	— 12.3	— 12.8	— 5.5	— 0.2	4.1	10.2	16.1	16.7	10.8	4.3	— 2.5	— 4.0	— 12.8
	平均	— 4.0	— 2.2	0.6	7.4	14.0	17.5	24.0	24.4	19.4	12.3	6.6	1.8	10.2
〃 7	最高	8.0	5.0	14.0	18.0	27.0	27.0	33.0	31.0	26.0	22.0	20.0	10.0	33.0
	最低	— 9.0	— 13.0	— 8.0	— 2.0	5.0	11.0	12.0	14.0	10.0	4.0	— 1.0	— 7.0	— 13.0
	平均	— 0.7	— 3.0	0.6	6.9	14.0	18.0	20.0	22.0	19.0	13.0	8.0	1.2	10.0
〃 6	最高	4.0	3.0	6.0	13.0	20.0	27.0	26.0	29.0	24.0	24.0	16.0	7.5	29.0
	最低	— 11.0	— 13.0	— 4.0	0.0	1.0	7.0	12.0	13.0	11.0	2.0	— 2.0	— 7.0	— 13.0
	平均	— 2.7	— 4.0	1.5	5.5	10.0	16.0	17.0	22.0	17.5	12.0	6.5	0.0	9.0
〃 5	最高	4.0	6.0	12.0	17.0	24.0	33.0	35.0	35.0	27.0	22.0	17.0	7.0	35.0
	最低	— 0.9	— 0.7	— 0.6	1.0	3.0	7.0	13.0	17.0	13.5	6.0	— 0.3	— 0.8	— 0.9
	平均	— 0.3	0.0	2.5	6.2	11.3	15.5	22.3	22.6	18.3	12.3	4.5	— 0.1	10.2

港灣事務所觀測ニ依ル (一)附號アルハ氷點下以下ヲ示ス

2. 霜雪ノ初終期

年次	霜 初日	霜 終日	雪 初日	雪 終日	積雪 初日	積雪 終日
	月日	月日	月日	月日	月日	月日
昭和 9	10. 7	5. 3	11. 8	4.30	11.27	4.22
〃 8	11.10	5.11	11. 2	4.23	11.28	4.23
〃 7	10.16	4.18	11. 8	4.23	11.27	4.23
〃 6	11. 2	5.13	10 27	5. 2	11.26	4.26
〃 5	10.22	5.13	11. 4	5. 3	11.13	4.25

奥澤水源地觀測ニ依ル

3. 降 水 日 數

年	次	一月	二月	三月	四月	五月	六月	七月	八月	九月	十月	十一月	十二月	全 計
昭和	9	19	23	19	9	2	13	6	10	18	7	13	13	151
〃	8	23	24	13	12	10	10	7	12	14	17	17	20	179
〃	7	21	17	25	18	—	3	8	10	11	11	11	16	151
〃	6	27	28	22	18	19	15	18	12	11	21	19	23	233
〃	5	25	16	24	11	8	14	10	20	10	13	27	27	214

昭和七年マデ奥澤水源地八年ヨリ港灣事務所觀測ニ依ル

4. 降 水 量 (粍)

年	次	一月	二月	三月	四月	五月	六月	七月	八月	九月	十月	十一月	十二月	全 年
昭和	9	67.2	73.2	88.8	31.1	23.0	45.5	22.3	44.0	99.0	48.7	78.7	35.3	657.0
〃	8	72.9	89.8	22.9	22.7	41.2	47.1	130.4	109.3	128.2	148.5	88.9	49.8	951.7
〃	7	170.3	47.7	181.5	103.7	—	8.2	87.6	224.1	234.1	69.2	72.4	86.4	1 285.9
〃	6	176.0	83.5	105.0	168.6	86.4	124.4	110.1	168.7	75.1	102.5	122.8	193.8	1 516.9
〃	5	113.2	78.9	131.4	35.4	51.4	66.2	93.0	226.5	84.4	149.9	277.7	127.5	1 435.5

昭和七年マデ奥澤水源地八年ヨリ港灣事務所觀測ニ依ル

5. 風 速 度 (米)

年	次	種 別	一月	二月	三月	四月	五月	六月	七月	八月	九月	十月	十一月	十二月	全 年
昭和	9	最强	11.7	11.4	19.8	13.4	13.4	10.0	8.1	12.3	13.4	7.2	17.9	16.3	19.8
		平均	3.6	3.8	3.7	3.3	2.4	2.1	2.3	1.7	2.7	2.6	3.0	3.3	2.5
〃	8	最强	13.6	9.0	11.7	20.0	11.8	10.4	7.4	10.0	15.4	12.0	12.7	10.6	20.0
		平均	5.6	4.9	4.4	4.4	3.5	3.0	2.9	2.6	4.4	4.2	4.7	4.5	4.5
〃	7	最强	16.3	11.0	17.7	14.2	14.1	10.6	13.4	9.0	13.1	14.0	21.5	12.8	21.5
		平均	3.9	3.5	4.2	4.2	4.5	3.1	2.7	2.6	3.0	3.9	4.5	3.8	3.7
〃	6	最强	20.1	1505	25.0	28.1	25.9	23.6	15.3	15.0	26.4	23.7	22.7	27.5	28.1
		平均	6.4	5.8	4.9	6 4	5.3	4.6	3.5	3.1	5.4	5.3	5.7	7·5	5.3

港灣事務所觀測ニ依ル

6. 風 位 回 數 月 別

種別＼月別	昭和九年 一月	二月	三月	四月	五月	六月	七月	八月	九月	十月	十一月	十二月	全年	昭和八年	昭和七年
北	11	5	—	8	4	9	11	4	1	3	—	3	59	87	79
北北東	—	—	—	—	—	—	—	—	—	—	—	—	—	6	1
北 東	2	—	2	2	9	17	24	14	3	—	1	—	74	129	70
東北東	—	—	—	—	—	—	—	—	—	—	—	—	—	4	4
東	3	—	5	6	8	9	18	10	6	13	—	24	80	99	155
東 南	17	16	12	7	21	19	9	14	34	6	12	4	171	175	149
東南東	—	—	—	—	—	—	—	—	—	—	—	—	—	1	5
南南東	—	—	—	—	—	—	—	—	—	—	—	—	—	15	7
南	5	5	3	9	3	2	—	4	7	16	11	5	70	59	91
南南西	—	—	—	—	—	—	—	—	—	—	—	—	—	7	3
南 西	11	8	21	11	3	2	—	1	5	3	10	12	87	136	144
西南西	—	—	—	—	—	—	—	—	—	—	—	—	—	4	17
西	32	26	32	30	6	12	1	10	14	20	41	34	258	261	157
西北西	—	—	—	—	—	—	—	—	—	—	—	—	—	—	27
北 西	11	16	12	16	37	13	29	23	17	31	9	30	244	178	195
北北西	—	—	—	—	—	—	—	—	—	—	—	—	—	5	9
同上最多	東南	南西	西	北西	北東	東	北東	北東	北	西	西	西	西	北西	西

港灣事務所觀測ニ依ル

5. 人口

1. 人口及戸數

年次＼種別	面積	現住人口 總數	現住人口 男	現住人口 女	本籍人口 總數	本籍人口 男	本籍人口 女	現住戸數	每年増加實數 本籍人口	每年増加實數 現住人口	每年増加實數 現住戸數	毎年増加歩合(百ニ付) 本籍人口	毎年増加歩合(百ニ付) 現住人口	毎年増加歩合(百ニ付) 現住戸數	本籍人口百ニ付現住人口	女百ニ付男 本籍人口	女百ニ付男 現住人口	現住戸數一ニ付現住人口	一方里ニ付現住人口
	方里	人	人	人	人	人	人	戸	人	人	戸	人	人	人	人	人	人	人	人
昭和 9	3.680	152 240	79 564	72 676	—	—	—	29 210	—	840	153	—	0.555	0.527	—	—	109.48	5.21	41 369.57
〃 8	3.680	151 400	79 064	72 336	—	—	—	29 057	—	952	140	—	0.633	0.484	—	—	109.30	5.21	41 141.30
〃 7	3.680	150 448	78 505	71 943	—	—	—	28 917	—	2 072	273	—	1.396	0.953	—	—	109.12	5.20	40 882.61
〃 6	3.680	148 376	77 052	71 324	—	—	—	28 644	—	3 489	695	—	2.410	2.487	—	—	108.03	5.18	40 319.57
〃 5	3.680	144 887	75 167	69 720	—	—	—	27 949	—	(−) 1 498	(−) 754	—	(−) 1.025	(−) 2.627	—	—	107.81	5.18	39 371.47
〃 4	3.680	146 385	76 637	69 748	—	—	—	28 703	—	1 250	245	—	0.861	0.861	—	—	109.88	5.10	39 778.53
〃 3	3.680	145 135	75 982	69 153	—	—	—	28 458	—	1 354	54	—	0.933	0.189	—	—	109.88	5.10	39 438.86
〃 2	3.680	143 781	75 299	68 482	—	—	—	28 404	—	5 027	1 197	—	3.623	4.400	—	—	109.95	5.06	39 070.92
〃 元	3 680	138 754	72 642	66 112	—	—	—	27 207	—	4 318	652	—	3.212	2.455	—	—	109.88	5.10	37 704.89
大正14	3.680	134 436	70 407	64 029	87 987	44 077	43 910	26 555	3 119	6 875	1 853	3.680	5.389	7.500	152.79	100.38	109.96	5.06	36 531.52
〃 13	3.680	127 561	65 119	62 442	84 868	42 489	42 379	24 702	4 261	4 470	791	5.290	3.630	3.310	150.29	100.26	104.29	5.16	34 663.31
〃 12	3.680	123 091	62 281	60 810	80 607	40 380	40 227	23 911	3 188	5 138	1 002	4.118	4.356	4.374	152.25	100.38	102.42	5.15	33 448.64
〃 11	3.680	117 953	59 864	58 089	77 419	38 699	38 720	22 909	3 118	6 014	1 131	4.027	5.098	4.936	152.35	99.94	103.05	5.14	32 052.45
〃 10	3.680	111 939	56 191	55 748	74 301	37 057	37 244	21 778	3 090	3 942	732	4.158	3.521	3.361	150.65	99.50	100.79	5.14	30 418.21
〃 9	3.680	107 997	54 302	53 695	71 211	35 582	35 629	21 046	3 360	1 052	1 756	4.718	0.974	0.834	151.66	99.87	110.13	5.13	29 347.01
〃 8	3.680	106 945	53 975	52 970	67 851	33 899	33 952	19 290	1 515	4 483	784	2.232	4.376	1.043	156.12	100.16	102.89	5.54	29 061.14
〃 7	3.680	102 462	53 115	49 347	66 336	33 253	33 083	18 506	1 128	(−) 1 149	494	1.914	(−) 0.111	2.743	154.46	100.51	107.64	5.53	27 842.93
〃 6	3.680	103 611	52 740	50 871	65 203	32 873	32 335	18 012	1 976	1 505	216	3.125	1.464	1.214	158.89	101.66	103.59	5.76	28 155.16
〃 5	3.680	102 106	52 219	49 887	63 232	31 926	31 306	17 796	1 792	3 360	566	2.917	3.291	3.180	161.48	101.98	104.87	5.74	27 746 19
〃 4	3.680	98 746	50 501	48 245	61 440	31 068	30 372	17 230	2 615	4 051	670	4.445	4.082	3.889	170.48	102.23	104.68	5.73	26 833.15
〃 3	3.680	94 695	47 843	46 852	58 825	29 750	29 075	16 560	1 854	1 865	364	3.152	2.000	2.198	160.89	102.29	102.12	5.78	25 732.33
〃 2	3.680	92 830	46 756	46 074	56 971	28 736	28 235	16 196	1 531	250	56	2.687	0.270	0.346	162.94	101.77	101.48	5.73	25 225.54
〃 元	3.680	92 580	46 925	45 655	55 440	27 999	27 441	16 140	1 664	95	2	3.001	0.103	0.012	166.99	102.03	102.78	5.73	25 157.61
明治44	3.680	92 485	46 877	45 603	53 776	27 122	26 654	16 138	2 153	523	101	4.003	0.565	0.626	171.98	101.75	102.78	5.73	25 131.79
〃 43	3.680	91 962	46 558	45 404	51 623	26 039	25 584	16 037	1 986	428	105	3.847	0.466	0.655	178.14	110 77	102.54	5.73	24 989.67
〃 42	3.680	91 534	46 338	45 196	49 637	25 057	24 580	15 932	1 818	253	72	3.663	0.276	0.452	184.41	101.94	102.53	5.75	24 873.37
〃 41	3.680	91 281	46 174	45 107	47 819	24 133	23 686	15 860	2 100	908	1 398	4.392	0.995	8.815	190.89	101.89	102.36	5.76	24 804.61
〃 40	3.680	90 373	46 890	43 483	45 719	23 512	22 207	14 462	2 676	2 317	1 082	5.853	2.564	7.482	197.67	105.88	107.84	6.25	24 557.88
〃 39	3.680	88 056	45 749	42 307	43 043	22 409	20 634	13 360	2 794	1 585	1 057	6.491	1.782	7.990	204.58	108.60	108.14	6.59	23 928.26
〃 38	3.680	86 471	46 755	39 716	40 249	20 917	19 332	12 323	2 295	1 298	739	5.702	1.503	5.997	214.84	108.20	117.72	7.02	23 497.55
〃 37	3.680	85 173	45 980	39 193	37 954	19 757	18 197	11 584	2 428	5 811	(−) 91	6.397	6.823	(−) 0.786	224.41	108.57	117.32	7.35	23 144.84
〃 36	3.680	79 362	41 460	37 902	35 526	17 359	18 167	11 675	1 900	4 285	1 281	5.348	5.399	1.097	223.39	95.55	109.39	6.80	21 565.76
〃 35	3.680	75 077	39 671	35 406	33 626	17 175	16 451	10 394	1 689	3 353	527	5.023	4.466	5.070	223.27	104.40	112.05	7.22	20 401.36
〃 34	3.680	71 724	37 860	33 864	31 937	16 323	15 614	9 867	3 351	4 816	448	10.493	6.715	4.540	224.58	104.54	111.80	7.27	19 490.22

備考　本籍人口ノ調査ハ大正十四年以後之ヲ廢止セリ

1. 人口及戸數

種別 / 年次	面積	現住人口			本籍人口			現住戸數	毎年
		總數	男	女	總數	男	女		本籍人口
	方里	人	人	人	人	人	人	戸	人
明治33	3.680	66 908	35 025	31 883	28 586	14 757	13 829	9 419	—
〃 32	3.680	61 893	—	—	—	—	—	8 909	—
〃 31	3.680	62 237	—	—	—	—	—	8 594	—
〃 30	3.680	54 966	—	—	—	—	—	11 602	—
〃 29	3.680	50 717	—	—	—	—	—	10 443	—
〃 28	3.680	46 983	—	—	—	—	—	9 571	—
〃 27	3.680	39 644	—	—	—	—	—	8 301	—
〃 26	3.680	34 259	—	—	—	—	—	6 761	—
〃 25	3.680	31 472	—	—	—	—	—	6 277	—
〃 24	3.680	26 597	—	—	—	—	—	5 133	—
〃 23	3.680	24 605	—	—	—	—	—	4 921	—
〃 22	3.680	21 383	—	—	—	—	—	4 615	—
〃 21	3.680	18 788	—	—	—	—	—	4 076	—
〃 20	3.680	15 461	—	—	—	—	—	3 708	—
〃 19	3.680	15 882	—	—	—	—	—	3 580	—
〃 18	3.680	12 722	—	—	—	—	—	2 377	—
〃 17	3.680	12 078	—	—	—	—	—	2 765	—
〃 16	3.680	11 540	—	—	—	—	—	2 493	—
〃 15	3.680	10 871	—	—	—	—	—	2 174	—
〃 14	3.680	9 844	—	—	—	—	—	1 968	—
〃 13	3.680	8 588	—	—	—	—	—	1 717	—
〃 12	3.680	7 706	—	—	—	—	—	1 541	—
〃 11	3.680	7 033	—	—	—	—	—	1 428	—
〃 10	3.680	6 433	—	—	—	—	—	1 428	—
〃 9	3.680	5 854	—	—	—	—	—	1 000	—
〃 8	3.680	5 176	—	—	—	—	—	928	—
〃 7	3.680	4 849	—	—	—	—	—	910	—
〃 6	3.680	4 552	—	—	—	—	—	881	—
〃 5	3.680	4 242	—	—	—	—	—	850	—
〃 4	3.680	4 020	—	—	—	—	—	826	—
〃 3	3.680	3 169	—	—	—	—	—	602	—
〃 2	3.680	2 611	—	—	—	—	—	502	—
〃 元	3.680	2 230	—	—	—	—	—	444	—

備考 明治卅一年現住戸數ノ著シク減少ヲ示シアルモ之ガ正確ヲ得ベキ材料ナキヲ以テ此儘掲記ス

戸數（續）

増加實數		毎年増加歩合（百＝付）			本籍人口百＝付現住人口	女百＝付男		現住戸數一＝付現住人口	一方里＝付現住人口
現住人口	現住戸數	本籍人口	現住人口	現住戸數		本籍人口	現住人口		
人	戸							人	人
5 015	510	—	—	—	234.06	106.71	109.85	7.10	18,181.52
(—) 344	315	—	0.055	0.037	—	—	—	6.95	16 818.74
7 271	(—) 3 008	—	0.132	0.259	—	—	—	7.24	16 912.22
4 249	1 159	—	0.084	0.111	—	—	—	4.74	14 936.41
3 734	872	—	0.079	0.901	—	—	—	4.86	13 781.79
7 339	1 270	—	0.185	0.152	—	—	—	4.91	12 767.11
5 385	1 540	—	0.157	0.228	—	—	—	4.78	10 772.82
2 787	484	—	0.089	0.771	—	—	—	5.07	9 309.51
4 875	1 144	—	0.183	0.223	—	—	—	5.01	8 552.17
1 992	212	—	0.081	0.043	—	—	—	5.18	7 227.44
3 222	306	—	0.151	0.066	—	—	—	5.00	6 686.14
2 595	539	—	0.138	0.132	—	—	—	4.63	5 810.60
3 327	368	—	0.215	0.099	—	—	—	4.61	5 105.43
(—) 421	128	—	0.027	0.036	—	—	—	4.17	4 201.36
3 060	1 203	—	0.239	0.051	—	—	—	4.44	4 315.76
744	(—) 388	—	0.062	0.140	—	—	—	5.39	3 484.24
538	272	—	0.047	0.109	—	—	—	4.37	3 282.06
669	319	—	0.062	0.147	—	—	—	4.63	3 135.87
1 027	206	—	0.104	0.105	—	—	—	5.00	2 954.07
1 256	251	—	0.131	0.146	—	—	—	5.00	2 675.00
882	176	—	0.114	0.114	—	—	—	5.00	2 333.69
673	113	—	0.096	0.079	—	—	—	5.00	2 094.02
600	—	—	0.093	—	—	—	—	4.93	1 911.14
579	428	—	0.099	0.428	—	—	—	4.50	1 748.10
678	72	—	0.131	0.078	—	—	—	5.85	1 590.76
327	18	—	0.067	0.020	—	—	—	5.58	1 406.52
297	29	—	0.065	0.033	—	—	—	5.33	1 317.66
310	31	—	0.073	0.036	—	—	—	5.17	1 236.96
222	24	—	0.055	0.029	—	—	—	4.99	1 152.72
851	224	—	0.269	0.372	—	—	—	4.87	1 092.39
558	100	—	0.214	0.199	—	—	—	5.26	861.14
381	58	—	0.171	0.031	—	—	—	5.20	709.51
—	—	—	—	—	—	—	—	5.02	605.98

2. 國勢調査ニ依ル世帶及人口

種別 / 年次	世帶	人口 總數	人口 男	人口 女	一方里ニ付人口	一世帶人員	女百ニ付男	五ケ年間ノ増加人口
		人	人	人	人	人	人	人
昭和五年	27 949	144 887 (29)	75 167	69 720	39 370	5.2	107.8	10 418
大正十四年	26 565	134 469 (33)	70 420	64 049	37 044	5.1	149.9	26 356
大正九年	21 275	108 113 (33)	56 406	51 707	29 149	5.1	109.1	

備考 括弧内ノ數字ハ總人口中特別調査區内ニ在リタル人員ヲ示ス

4. 年齡階級及配

年齡		總數	男 總數	男 未婚	男 有配偶	男 死別
		人	人	人	人	人
總數	實數	134 469	70 420	42 464	25 094	1 908
總數	割合		1 000	603	356	27
0—4	歲	18 861	9 631	9 631	—	—
5—9	歲	14 782	7 394	7 394	—	—
10—14	歲	15 159	7 737	7 733	4	—
15—19	歲	16 339	8 854	8 796	53	3
20—24	歲	13 666	7 065	5 728	1 268	22
25—29	歲	11 551	6 301	2 147	3 924	88
30—34	歲	8 965	4 996	566	4 172	103
35—39	歲	7 979	4 293	232	3 751	154
40—44	歲	7 145	3 877	118	3 454	173
45—49	歲	6 221	3 356	61	2 992	197
50—54	歲	4 500	2 371	30	2 070	202
55—59	歲	3 597	1 878	13	1 545	256
60—64	歲	2 249	1 111	9	879	191
65—69	歲	1 683	836	3	590	213
70—74	歲	1 075	501	2	295	192
75—79	歲	484	156	1	73	77
80—84	歲	166	53	—	21	30
85—89	歲	36	8	—	2	6
90—94	歲	7	2	—	1	1
95—	歲	4	—	—	—	—

3. 小樽市隣接町村國勢調査世帶及人口

町村別	昭和五年 世帶數	總數	男	女	女百ニ付男	大正十四年 世帶	人口	大正九年 世帶	人口
		人	人	人	人		人		人
小樽郡 朝里村	1 025	5 411	2 734	2 677	102.13	966	5 116	862	4 555
高島郡 高島町	1 659	8 756	4 411	4 345	101.47	1 497	7 521	1 251	6 279
忍路郡 鹽谷村	1 140	6 195	3 050	3 145	96.92	1 144	5 927	1 135	5 811
余市郡赤井川村	570	3 105	1 640	1 465	111.95	655	3 411	621	3 301

偶關係別人口 (大正十四年國勢調査)

年齡別	女 總數	女 未婚	女 有配偶	女 死別	女 離別	總數 1 000 中	女百ニ付男
	人	人	人	人	人		人
	954	64 049	33 255	24 644	5 162	988		109.9
	14	1 000	519	385	81	15		
	—	9 230	9 230	—	—	—	140	104.3
	—	7 388	7 388	—	—	—	110	100.1
	—	7 422	7 411	11	—	—	113	104.2
	2	7 485	6 569	882	6	28	121	118.3
	47	6 601	1 967	4 419	61	154	102	107.0
	142	5 250	403	4 530	130	184	86	120.0
	155	3 969	135	3 536	185	113	67	125.9
	156	3 686	63	3 232	276	115	59	116.5
	132	3 268	30	2 750	381	107	53	118.6
	106	2 865	22	2 180	570	93	46	117.1
	69	2 129	17	1 404	628	80	33	111.4
	64	1 719	10	915	736	58	27	109.2
	32	1 138	3	424	685	26	17	97.6
	30	847	1	231	595	20	13	98.7
	12	574	1	98	471	4	8	87.3
	5	328	2	27	297	2	4	47.6
	2	113	—	2	108	3	1	46.9
	—	28	—	2	25	1	0	28.6
	—	5	—	—	5	—	0	40.0
	—	4	—	1	3	—	0	0

5. 國勢調査結果ニ依ル各町世帯及人口

町別＼種別	人口順位	昭和五年 世帯数 総数	普通世帯	準世帯	人口 総数	男	女	一世帯ニ付人口	人口順位	大正十四年 世帯数 総数	普通世帯	準世帯	人口 総数	男	女	一世帯ニ付人口
					人	人	人	人					人	人	人	人
總数		27 949	27 556	393	144 887	75 167	69 720	5.2		26 556	26 102	454	134 469	70 420	64 049	5.1
若竹町	12	704	700	4	3 371	1 716	1 655	4.8	14	590	582	8	2 614	1 336	1 278	4.4
勝納町	33	158	157	1	824	439	385	5.2	35	120	118	2	591	320	271	4.9
潮見臺町	15	602	596	6	3 158	1 689	1 469	5.3	15	539	533	6	2 549	1 315	1 134	4.7
眞栄町	16	628	623	5	3 012	1 505	1 507	4.8	17	540	537	3	2 487	1 247	1 240	4.6
新富町	20	343	342	1	1 717	893	824	5.0	20	349	346	3	1 661	854	807	4.8
信香町	30	199	199	—	1 040	546	494	5.2	26	208	206	2	1 079	540	539	5.2
新地町	35	102	102	—	546	269	277	5.4	36	108	108	—	533	253	280	4.9
高砂町	25	263	262	1	1 353	671	682	5.1	24	284	282	2	1 365	686	679	4.8
若松町	32	150	150	—	848	415	433	5.7	32	164	164	—	856	434	422	5.2
開運町	29	197	194	3	1 046	556	490	5.3	29	214	211	3	1 033	553	480	4.8
奥澤町	5	1 705	1 698	7	8 466	4 331	4 135	5.0	6	1 377	1 375	2	6 635	3 384	3 251	4.8
天神町	38	83	82	1	482	240	242	5.8	37	83	81	2	460	209	251	5.5
有幌町	50	20	19	1	134	78	56	6.7	46	22	22	—	152	96	56	6.9
山ノ上町	27	228	225	3	1 171	603	568	5.1	23	266	264	2	1 370	670	700	5.2
永井町	31	199	195	4	1 011	515	496	5.1	31	200	196	4	987	521	466	4.9
量徳町	36	65	63	2	523	231	292	8.1	34	80	77	3	604	292	312	7.
住ノ江町	18	552	548	4	2 819	1 361	1 458	5.1	13	606	597	9	2 740	1 368	1 372	4.5
住初町	34	98	94	4	603	337	266	6.2	33	109	107	2	638	357	281	6.9
入舟町	3	2 279	2 269	10	11 312	5 839	5 473	5.0	3	2 016	2 011	5	9 763	5 128	4 635	4.8
柳町	48	26	26	—	142	63	79	5.5	49	18	18	—	129	66	63	7.2
京町	49	27	26	1	136	54	82	5.0	48	20	20	—	131	43	88	6.6
伸ノ町	41	61	61	—	266	128	138	4.4	39	53	53	—	282	125	157	5.3
辨天町	51	25	25	—	115	57	58	4.6	52	12	12	—	49	26	23	4.1
羽衣町	46	35	35	—	177	89	88	5.1	51	18	18	—	79	43	36	4.4
松ケ枝町	43	38	38	—	244	126	118	6.4	47	24	24	—	135	69	66	5.6
港町	42	32	31	1	257	167	90	8.0	38	34	28	6	284	184	100	8.4
堺町	28	179	171	8	1 055	582	473	5.9	30	146	138	8	998	549	449	6.8
東雲町	23	319	318	1	1 504	654	850	4.7	22	321	321	—	1 440	649	791	4.5
相生町	19	479	478	1	2 264	1 135	1 129	4.7	18	512	511	1	2 359	1 156	1 203	4.6

5. 國勢調査結果ニ依ル各町世帶及人口

町別＼種別	人口順位	昭和五年 世帶數 總數	普通世帶	準世帶	人口 總數	男	女
					人	人	人
山田町	21	342	342	—	1646	845	801
花岡町	2	3055	3053	12	15558	7603	7955
小樽公園	52	15	15	—	68	28	40
最上町	39	53	53	—	291	132	159
綠町	4	2003	1993	10	10070	5255	4815
富岡町	8	1096	1089	7	5262	2621	2641
稻穗町	1	3801	3693	108	19935	10194	9741
色內町	6	1049	972	77	6260	3488	2772
南濱町	40	48	44	4	275	151	124
北濱町	54	2	2	—	8	3	5
手宮町	24	247	246	1	1385	715	670
錦町	11	705	699	6	3613	1820	1793
末廣町	7	1096	1094	2	5393	2734	2659
手宮公園	53	3	3	—	18	11	7
厩町	26	220	219	1	1230	635	595
石山町	9	1050	1049	1	5079	2489	2590
豊川町	10	840	840	—	3951	1998	1953
梅ヶ枝町	14	659	648	11	3283	1615	1668
清水町	22	306	306	—	1510	743	762
源町	37	99	99	—	513	264	249
砂留町	13	686	686	—	3319	1651	1668
長橋町	17	577	577	—	2870	1459	1411
松山町	45	36	36	—	192	90	102
坂本町	47	29	29	—	154	72	82
幸町	44	23	22	1	214	94	120
港灣（特別調査區域）		100	18	82	3165	3141	24
刑務所		2	1	1	25	20	5
糧秣所		1	1	—	4	2	2

各町世帶及人口（續）

一世帶ニ付人口	人口順位	大正十四年 世帶數 總數	普通世帶	準世帶	人口 總數	男	女	一世帶ニ付人口
人					人	人	人	人
4.8	19	368	367	1	1752	868	884	4.8
5.1	2	3050	3031	19	15057	7303	7754	4.9
4.5	50	29	29	—	96	40	56	3.3
4.6	43	41	41	—	203	93	110	5.0
5.0	4	1849	1838	11	9036	4814	4222	4.9
4.8	8	1038	1025	13	4867	2465	2402	4.7
5.3	1	4001	3872	129	20593	10678	9915	5.1
6.0	5	1035	960	75	6928	4019	2909	6.7
5.7	42	39	29	10	213	129	84	5.5
4.0	54	5	5	—	11	8	3	2.2
5.6	28	174	173	1	1037	571	466	5.9
5.1	11	720	711	9	3718	1938	1780	5.2
4.9	7	1189	1186	3	5588	2861	2727	4.7
6.0	53	3	3	—	15	9	6	5.0
5.6	27	211	211	—	1047	560	487	4.9
4.8	9	985	983	2	4552	2260	2292	4.6
4.7	10	836	834	2	3803	1986	1817	4.5
5.0	16	521	511	10	2513	1226	1237	4.8
4.9	25	277	277	—	1322	640	682	4.8
5.2	40	52	52	—	240	126	114	4.6
4.8	12	590	589	1	2786	1402	1384	4.7
5.0	21	328	328	—	1634	832	802	5.0
5.3	45	34	34	—	174	84	90	5.1
5.3	44	25	24	1	202	140	62	8.1
9.3	41	23	22	1	224	95	129	9.7
31.7		99	7	92	2822	2788	34	28.5
12.5		1	—	1	33	12	21	33.0
4.0		—	—	—	—	—	—	—

6. 在留外國人

年次	種別		總數	中華民國	英吉利	獨逸	ソヴイエト聯邦	北米合衆國	舊露	瑞西	墺地利
昭和9	戸數		38	12	6	10	--	5	5	—	—
	人口	總數	72	14	6	20	—	11	12	—	—
		男	43	4	5	10	—	6	7	—	—
		女	29	18	11	10	—	5	5	—	—
〃8	戸數		28	5	8	7	—	4	4	—	—
	人口	總數	59	10	15	14	—	10	10	—	—
		男	31	6	8	7	—	5	5	—	—
		女	28	4	7	7	—	5	5	—	—
〃7	戸數		29	6	7	4	1	4	7	—	—
	人口	總數	58	14	11	8	1	10	14	—	—
		男	33	8	7	5	1	5	7	—	—
		女	25	6	4	3	—	5	7	—	—
〃6	戸數		30	5	8	5	1	5	5	—	1
	人口	總數	62	12	11	9	3	16	10	—	1
		男	37	7	7	6	2	7	7	—	1
		女	25	5	4	3	1	9	3	—	—
〃5	戸數		33	8	8	7	2	4	3	1	—
	人口	總數	71	15	13	14	4	13	10	2	—
		男	41	9	7	9	3	5	7	1	—
		女	30	6	6	5	1	8	3	1	—
〃4	戸數		36	10	9	8	4	4	—	1	—
	人口	總數	81	24	15	16	11	13	—	2	—
		男	45	13	8	11	7	5	—	1	—
		女	36	11	7	5	4	8	—	1	—
〃3	戸數		30	10	6	4	5	3	1	1	—
	人口	總數	77	31	11	10	10	12	1	2	—
		男	41	17	6	5	7	4	1	1	—
		女	36	14	5	5	3	3	—	1	—
〃2	戸數		28	10	5	4	4	3	1	1	—
	人口	總數	81	35	12	10	10	12	1	1	—
		男	45	21	6	5	7	4	1	1	—
		女	36	14	6	5	3	8	—	—	—
〃元	戸數		28	11	2	3	8	2	1	1	—
	人口	總數	73	29	5	4	21	12	1	1	—
		女	48	21	2	3	16	4	1	1	—
		男	25	8	3	1	5	8	—	—	—
大正14	戸數		22	5	2	2	8	3	1	1	—
	人口	總數	47	8	6	3	14	13	1	2	—
		男	31	7	3	2	12	5	1	1	—
		女	16	1	3	1	2	8	—	1	—
〃13	戸數		15	3	3	2	3	2	1	1	—
	人口	總數	37	6	6	4	7	11	1	2	—
		男	24	5	4	3	6	4	1	1	—
		女	13	1	2	1	1	7	—	1	—

7. 人口動態總覽

年次	種別	婚姻	離婚	生産			死産				死亡				生産ノ死亡ニ差增
				總數	男	女	總數	男	女	性不詳	總數	男	女	性不詳	
		組	組	人	人	人	人	人	人	人	人	人	人	人	人
昭和9		1 021	141	4 541	2 386	2 155	210	119	91	—	2 840	1 564	1 276	—	1 701
〃8		1 025	155	4 457	2 317	2 140	269	146	122	1	2 784	1 556	1 228	—	1 673
〃7		1 061	156	4 732	2 409	2 323	250	124	126	—	2 593	1 475	1 118	—	2 139
〃6		1 067	155	4 724	2 413	2 311	247	121	126	—	2 705	1 475	1 230	—	2 019
〃5		1 091	140	4 625	2 355	2 270	249	141	108	—	2 645	1 413	1 232	—	1 980
〃4		1 093	153	4 491	2 325	2 166	275	155	120	—	2 747	1 542	1 205	—	1 744
〃3		1 041	124	4 777	2 421	2 356	256	141	114	1	2 730	1 492	1 238	—	2 047
2		1 026	123	4 753	2 404	2 349	235	127	108	—	2 944	1 675	1 269	—	1 809
〃元		1 067	118	4 525	2 325	2 200	223	109	114	—	2 558	1 427	1 131	—	1 967
大正14		1 096	112	4 665	2 407	2 258	222	125	97	—	2 928	1 567	1 361	—	1 737

8. 人口動態總覽比例

年次	種別	人口千ニ付				生産女百ニ付男	死産女百ニ付男	各性人口千ニ付死亡			死亡女百ニ付男	千人口ニ付生産死亡差ノ
		婚姻	離婚	生産	死産			總數	男	女		
				人	人	人	人	人	人	人	人	人
昭和9		6.71	0.93	29.82	1.38	110.7	130.8	18.66	19.66	18.66	122.6	11.16
〃8		6.77	1.02	29.44	1.78	108.3	119.7	18.39	19.68	16.98	126.7	11.05
〃7		7.05	1.04	31.45	1.66	103.7	98.4	17.24	18.79	15.54	131.9	14.22
〃6		7.19	1.04	31.84	1.66	104.4	96.0	18.23	19.14	17.25	119.9	13.61
〃5		7.53	0.97	31.92	1.72	103.8	130.6	18.26	18.80	17.67	114.7	13.66
〃4		7.46	1.05	30.68	1.87	107.3	129.1	18.76	20.12	17.25	128.1	11.91
〃3		7.17	0.85	32.91	1.77	102.8	123.7	18.81	10.28	8.53	120.5	14.11
〃2		7.14	0.86	33.06	1.63	102.3	127.6	20.48	22.24	18.53	132.0	12.58
〃元		7.69	0.85	32.61	1.61	105.7	956.1	18.44	19.64	17.11	126.2	14.18
大正14		8.15	0.83	34.70	1.65	106.6	128.8	21.78	11.66	10.12	115.1	12.92

9. 婚 姻 月 別 （現住者）

年次		總數	一月	二月	三月	四月	五月	六月	七月	八月	九月	十月	十一月	十二月
		組	組	組	組	組	組	組	組	組	組	組	組	組
昭和9	總數	1021	87	93	110	82	67	83	71	88	89	77	83	86
	本	817	68	80	89	63	51	71	56	66	71	65	65	72
	非	204	19	13	21	19	16	17	15	22	18	12	18	14
〃8	總數	1025	93	93	118	66	74	86	72	65	89	83	94	92
	本	819	82	77	87	53	56	70	52	52	73	68	77	72
	非	206	11	16	31	13	18	16	20	13	16	15	17	20
〃7	總數	1061	116	117	125	80	83	80	53	81	90	73	83	80
	本	807	90	91	95	58	62	60	35	62	71	54	68	61
	非	254	26	26	30	22	21	20	18	19	19	19	15	19
〃6	總數	1067	84	100	120	76	96	73	81	78	76	93	85	105
	本	835	66	75	59	63	76	59	61	58	59	72	68	83
	非	232	18	25	25	13	20	14	20	20	17	21	17	22
〃5	總數	1091	102	110	124	93	94	67	79	77	86	81	83	95
	本	836	79	85	94	73	68	48	62	60	71	62	69	65
	非	255	23	25	30	20	26	19	17	17	15	19	14	30
〃4	總數	1093	92	104	127	110	90	78	70	58	74	104	86	100
	本	848	69	82	94	89	72	59	49	50	53	81	71	79
	非	245	23	22	33	21	18	19	21	8	21	23	15	21
〃3	總數	1041	89	94	113	81	81	72	77	83	82	99	65	105
	本	808	70	70	86	62	58	56	65	58	69	80	45	89
	非	233	19	24	27	19	23	16	12	25	13	19	20	16

10. 婚 姻 種 別 （現住者）

年次種別		總數	普通	入夫	婿養子	婚姻百中 普通	入夫	婿養子
		組	組	組	組	組	組	組
昭和9	總數	1 021	949	24	48	92.9	2.4	4.7
	本籍人	817	760	17	40	93 0	2,1	4,9
	非本籍人	204	189	7	8	92,7	3·4	3.9
〃8	總數	1 025	955	47	23	93.2	4.6	2.2
	本籍人	819	757	41	21	92.4	5,0	2,6
	非本籍人	206	198	6	2	96,1	2.9	1.0
〃7	總數	1 061	987	19	55	93.0	1.8	5.2
	本籍人	807	743	16	48	92.0	2.0	6.0
	非本籍人	254	244	3	7	96,0	1,2	2.8
〃6	總數	1 067	1 001	21	45	93.8	2.0	4.2
	本籍人	835	780	19	36	93,4	2,3	4,3
	非本籍人	232	221	2	9	95,3	0.9	3·8
〃5	總數	1 091	1 035	21	35	94.9	1.9	3.2
	本籍人	836	791	16	29	94,6	1,9	3,5
	非本籍人	255	244	5	6	95,7	2.0	2,3
〃4	總數	1 093	1 026	22	45	93.9	2.0	4.1
	本籍人	848	789	18	41	93,1	2,1	4,8
	非本籍人	245	237	4	4	96,8	1.6	1.6
〃3	總數	1 041	982	15	44	94.3	1.5	4.2
	本籍人	808	752	14	42	93,1	1,7	5,2
	非本籍人	233	230	1	2	98,7	0.4	0.9

11. 離 婚 月 別 （現住者）

年次		總數	一月	二月	三月	四月	五月	六月	七月	八月	九月	十月	十一月	十二月
		組	組	組	組	組	組	組	組	組	組	組	組	組
昭和9	總數	141	9	11	9	14	9	9	14	15	14	15	14	8
	本	112	9	6	7	13	7	7	12	10	10	11	13	7
	非	29	—	5	2	1	2	2	2	5	4	4	1	1
〃8	總數	155	22	12	17	15	11	10	16	4	8	12	17	16
	本	121	22	9	13	14	10	6	12	2	4	11	9	9
	非	34	—	3	4	1	1	4	4	2	4	1	3	7
〃7	總數	156	16	11	19	10	12	13	12	17	16	8	10	12
	本	117	13	8	15	8	6	8	10	10	13	7	9	10
	非	39	3	3	4	2	6	5	2	7	3	1	1	2
〃6	總數	155	8	10	15	23	15	17	13	10	9	11	11	13
	本	122	7	9	12	17	10	13	10	10	7	8	9	10
	非	33	1	1	3	6	5	4	3	—	2	3	2	3
〃5	總數	140	17	15	8	16	15	10	5	13	10	12	9	10
	本	117	13	14	6	12	13	7	4	11	9	11	8	9
	非	23	4	1	2	4	2	3	1	2	1	1	1	1
〃4	總數	153	4	15	20	16	11	14	7	12	14	21	9	10
	本	123	4	13	15	13	8	10	6	9	12	14	9	10
	非	30	—	2	5	3	3	4	1	3	2	7	—	—
〃3	總數	124	4	15	14	6	10	12	5	13	14	11	11	9
	本	107	3	13	10	6	10	11	5	11	12	9	9	8
	非	17	1	2	4	—	—	1	—	2	2	2	2	1

12 離 婚 種 別 （現住者）

年次種別		總數	妻カ去家	夫カ去家	戸内	離婚百中 妻カ去家	夫カ去家	戸内
		組	組	組	組	組	組	組
昭和9	總數	141	123	15	3	87.2	10.6	2.1
	本籍人	112	95	14	3	84.8	12,5	2.7
	非本籍人	29	28	1	—	96.6	3.4	—
〃8	總數	155	147	7	1	94.8	4.5	0.6
	本籍人	121	114	7	—	94.2	5.8	—
	非本籍人	34	33	—	1	97.1	—	2.9
〃7	總數	156	144	8	4	92.3	5.1	2.6
	本籍人	117	109	5	3	93,1	4,3	2,6
	非本籍人	39	35	3	1	89.7	7.7	2.6
〃6	總數	155	136	16	3	87.7	10.4	1.9
	本籍人	122	106	13	3	86,9	10,6	2,5
	非本籍人	33	30	3	—	90.9	9.1	—
〃5	總數	140	130	10	—	92.9	7.1	—
	本籍人	117	109	8	—	93,2	6,8	—
	非本籍人	23	21	2	—	91,3	8,7	—
〃4	總數	153	140	11	2	91.5	7.2	1.3
	本籍人	123	110	11	2	89,5	8 9	1.6
	非本籍人	30	30	—	—	100.0	—	—
〃3	總數	124	115	8	1	92.7	6.5	0.8
	本籍人	107	98	8	1	91.6	7,5	0,9
	非本籍人	17	17	—	--	100.0	—	—

13. 生

年次	總數	男				女	
		總數	嫡出子	庶子	私生子	總數	嫡出子
	人	人	人	人	人	人	人
昭和 9	4541	2386	2074	225	87	2155	1885
〃 8	4457	2317	2036	199	82	2140	1879
〃 7	4732	2409	2123	177	109	2323	2045
〃 6	4724	2413	2093	236	84	2311	2014
〃 5	4625	2355	2051	191	113	2270	1985
〃 4	4491	2325	2034	187	104	2166	1886
〃 3	4777	2421	2085	210	126	2356	2018
〃 2	4753	2404	2079	188	137	2349	1992
〃 元	4525	2325	2001	201	123	2200	1872
大正14	4665	2407	2045	208	154	2258	1861
〃 13	4538	2234	1838	233	163	2304	1902
〃 12	4384	2247	1841	234	172	2137	1753

14. 死

年次	總數	男				女	
		總數	嫡出子	庶子	私生子	總數	嫡出子
	人	人	人	人	人	人	人
昭和 9	210	119	83	—	36	91	54
〃 8	268	146	110	—	36	122	79
〃 7	250	124	77	—	47	126	89
〃 6	247	121	87	—	34	126	81
〃 5	249	141	96	—	45	108	74
〃 4	275	155	113	—	42	120	75
〃 3	256	141	85	—	56	114	75
〃 2	235	127	86	—	41	108	76
〃 元	223	109	77	—	32	114	81
大正14	222	125	81	2	42	97	68
〃 13	244	142	92	—	50	102	61
〃 12	255	125	75	1	49	130	87

産 （現住者）

各性生産百中							
		男			女		
庶子	私生子	嫡出子	庶子	私生子	嫡出子	庶子	私生子
人	人	人	人	人	人	人	人
189	81	86.9	9.4	3.7	87.5	8.8	3.8
152	109	87.9	8.6	3.5	87.8	7.1	5.1
186	92	88.1	7.3	4.6	88.0	8.0	4.0
196	101	86.7	9.8	3.5	87.1	8.5	4.4
180	105	87.1	8.1	4.8	87.5	7.9	4.6
160	120	87.5	8.0	4.5	87.1	7.4	5.5
210	128	86.1	8.7	5.2	85.7	8.9	5.4
210	147	86.5	7.8	5.7	84.8	8.9	6.3
181	147	86.1	8.6	5.3	85.1	8.2	6.7
227	170	85.0	8.6	6.4	82.4	10.1	7.5
220	182	82.3	10.4	7.3	82.6	9.5	7.9
191	193	81.9	10.4	7.7	82.0	8.9	9.1

産

庶子	私生子	性不詳	各性死産千中					
			男			女		
			嫡出子	庶子	私生子	嫡出子	庶子	私生子
人	人	人	人	人	人	人	人	人
—	37	—	697.5	—	302.5	593.4	—	406.6
—	43	1	753.4	—	246.6	647.5	—	352.5
—	37	—	621.0	—	379.0	706.3	—	293.7
—	45	—	719.0	—	281.0	642.9	—	357.1
—	34	—	680.9	—	319.1	685.2	—	314.8
—	45	—	729.0	—	271.0	625.0	—	375.0
—	39	1	602.8	—	397.2	657.9	—	342.1
—	32	—	677.2	—	322.8	703·7	—	296.3
1	32	—	706.4	—	293.6	710.5	8.8	280.7
—	29	—	648.0	16.0	336.0	701.0	—	299.0
2	39	—	647.9	—	352.1	598.0	19.6	382.4
—	43	—	600.0	8.0	392.0	669.2	—	330.8

15. 死 亡

年 齢 別 （現住者）

年次	性	總数	年齢不詳	0歳—15歳									15歳—40歳		
				總数	0—5					總数	5—10	10—15	總数	15—20	20—
					總数	0—1	1—2	2—3	3—4	4—5						
		人	人	人	人	人	人	人	人	人	人	人	人	人	人	人
昭和9	總数	2828	2	932	380	344	135	45	28	137	56	81	735	173	323
	男	1561	1	503	200	193	72	26	12	71	32	39	402	83	185
	女	1267	1	429	180	151	63	19	16	66	24	42	333	90	138
〃8	總数	2780	1	890	382	346	93	49	20	184	81	103	671	166	295
	男	1553	1	476	203	191	44	24	14	88	41	47	371	87	164
	女	1227	—	414	179	155	49	25	6	96	40	56	300	79	131
〃7	總数	2630	—	886	373	320	105	47	41	172	89	83	610	170	162
	男	1473	—	492	206	173	63	27	23	89	51	38	333	96	84
	女	1157	—	394	167	147	42	20	18	83	38	45	277	74	78
〃6	總数	2770	1	1026	643	270	52	30	31	150	70	80	651	162	151
	男	1511	1	555	334	156	32	17	16	70	33	37	337	73	82
	女	1259	—	471	309	114	20	13	15	80	37	43	314	89	69
〃5	總数	2712	2	1037	412	413	114	58	40	154	74	80	630	162	150
	男	1485	2	545	223	213	66	28	15	72	36	36	354	90	92
	女	1227	—	492	189	200	48	30	25	82	38	44	276	72	58
〃4	總数	2911	—	1029	465	373	96	51	44	152	75	77	780	213	203
	男	1650	—	564	260	200	49	28	27	71	37	34	468	155	111
	女	1261	—	465	205	173	47	23	17	81	38	43	312	98	92
〃3	總数	2745	1	1054	713	203	66	41	31	154	94	60	672	140	207
	男	1498	1	571	392	108	37	20	14	69	48	21	356	57	109
	女	1247	—	483	321	95	29	21	17	85	46	39	316	83	98
〃2	總数	2963	2	1261	802	279	84	61	35	152	67	85	651	189	171
	男	1701	2	721	464	159	49	36	13	69	32	37	373	101	105
	女	1262	—	540	338	120	35	25	22	83	35	48	278	88	66
〃元	總数	2583	—	989	646	196	77	32	38	188	96	92	610	162	142
	女	1457	—	559	358	115	44	23	19	87	49	38	337	86	75
	男	1126	—	430	288	81	33	9	19	101	47	54	273	76	67
大正14	總数	2830	—	1160	772	233	67	37	51	155	62	93	671	170	167
	男	1517	—	607	403	124	34	20	26	70	34	36	354	92	86
	女	1313	—	553	369	109	33	17	25	85	28	57	317	78	81
〃13	總数	2822	3	1106	812	155	71	41	27	158	63	95	695	178	186
	男	2501	3	566	432	76	33	15	10	70	31	39	381	94	108
	女	1321	—	540	380	79	38	26	17	88	32	56	314	84	78

年次	性	歳			40歳—60歳					60歳—70歳			70歳—						
		30	30—40		總数	40—50		50—60		總数	60—70		總数	70—80		80—90		90—	
				人	人		人		人	人		人	人		人		人		人
昭和9	總数			239	448		200		248	272		272	302		206		88		8
	男			134	283		125		158	167		167	134		97		35		2
	女			105	165		75		90	105		105	168		109		53		6
年次	性	25—30	30—35	35—40	總数	40—45	45—50	50—55	55—60	總数	60—65	65—70	70—75	總数	75—80	80—85	85—90	90—95	95—
		人	人	人	人	人	人	人	人	人	人	人	人	人	人	人	人	人	人
〃8	總数			210	480		196		284	249		249		305	227		75		3
	男			120	315		128		187	157		157		145	115		30		—
	女			90	165		68		97	92		92		160	112		45		3
〃7	總数	110	78	81	433	86	110	118	119	356	130	120	106	173	87	57	21	8	—
	男	63	46	44	274	52	67	75	80	219	83	74	62	66	33	20	7	1	—
	女	47	41	37	159	34	43	43	39	137	47	46	44	107	49	37	14	7	—
〃6	總数	131	102	105	436	83	85	122	146	342	109	131	102	164	85	54	20	4	1
	男	69	52	61	279	44	58	81	96	202	65	82	55	67	40	23	3	1	—
	女	62	50	44	157	39	27	41	50	140	44	49	47	97	45	31	17	3	1
〃5	總数	126	100	92	454	103	108	125	118	297	101	99	97	138	71	43	18	4	2
	男	62	52	58	272	55	60	80	77	175	63	55	57	65	36	20	8	1	—
	女	64	48	34	182	48	48	45	41	122	38	44	40	73	35	23	10	3	2
〃4	總数	146	108	110	477	107	111	153	106	315	105	94	116	158	88	52	16	2	—
	男	99	77	66	297	66	68	101	62	184	62	58	64	66	36	23	6	1	—
	女	47	31	44	180	41	43	52	44	131	43	36	52	92	52	29	10	1	—
〃3	總数	152	86	87	416	104	98	105	109	312	110	94	108	136	81	40	14	—	1
	男	80	58	52	249	58	59	58	74	194	74	56	64	58	41	14	2	—	1
	女	72	28	35	167	46	39	47	35	118	36	38	44	78	40	26	12	—	—
〃2	總数	125	89	77	415	82	102	108	123	325	116	88	121	157	93	50	14	—	—
	男	72	49	46	269	46	65	65	93	198	72	55	71	69	43	23	3	—	—
	女	53	40	31	146	36	37	43	30	127	44	33	50	88	50	27	11	—	—
〃元	總数	118	96	92	345	81	90	96	78	326	111	117	98	125	72	36	13	3	1
	女	62	55	59	222	46	63	56	57	205	64	79	62	47	32	8	6	1	—
	男	56	41	33	123	35	27	40	21	122	47	38	36	78	40	28	7	2	1
大正14	總数	154	95	85	414	87	106	124	97	325	113	122	90	105	61	37	5	2	—
	男	81	52	43	271	61	59	81	71	186	63	75	48	29	18	10	1	—	—
	女	73	43	42	143	26	48	43	26	139	50	47	42	76	43	27	4	2	—
〃13	總数	125	111	95	408	105	81	103	119	325	95	124	106	127	70	37	13	6	1
	男	68	55	56	249	70	44	65	70	175	49	66	60	57	33	15	5	4	—
	女	57	56	39	159	35	37	38	49	150	46	58	46	70	37	22	8	2	1

16. 海外渡航人員

年次＼種別	總數				米國及領地				南米				佛國			
	總數	留學	商業	出稼	總數	留學	商業	出稼	總數	留學	商業	出稼	總數	留學	商業	出稼
	人	人	人	人	人	人	人	人	人	人	人	人	人	人	人	人
昭和 9	1 542	—	1	1541	2	—	1	1	8	—	—	8	—	—	—	—
〃 8	544	—	—	544	—	—	—	—	121	—	—	121	—	—	—	—
〃 7	1 932	—	4	1 928	3	—	3	—	171	—	1	170	—	—	—	—
〃 6	75	—	11	64	2	—	2	—	42	—	1	41	—	—	—	—
〃 5	47	—	1	46	—	—	—	—	—	—	—	—	—	—	—	—
〃 4	×2 94	—	× 2	94	—	—	—	—	× 1 3	—	× 1	3	—	—	—	—
〃 3	43	1	4	38	—	—	—	—	4	—	—	4	× 1	1	—	—
〃 2	×3 154	3	×3 1	150	1	1	—	—	22	—	—	22	2	—	× 2	—
〃 元	197	—	—	197	—	—	—	—	—	—	—	—	—	—	—	—
大正14	8	—	2	6	5	—	2	3	2	—	—	2	—	—	—	—
〃 13	352	2	27	323	8	2	6	—	—	—	—	—	—	—	—	—
〃 12	385	1	33	351	3	1	2	—	—	—	—	—	—	—	—	—

16. 海外渡航人員 (續)

年次＼種別	英國及領地				ソヴイエト聯邦				羅馬國				中華民國			
	總數	留學	商業	出稼	總數	留學	商業	出稼	總數	留學	商業	出稼	總數	留學	商業	出稼
	人	人	人	人	人	人	人	人	人	人	人	人	人	人	人	人
昭和 9	—	—	—	—	1 532	—	—	1 532	—	—	—	—	—	—	—	—
〃 8	1	—	—	1	422	—	—	422	—	—	—	—	—	—	—	—
〃 7	—	—	—	—	1 758	—	—	1 758	—	—	—	—	—	—	—	—
〃 6	2	—	1	1	25	—	3	22	—	—	—	—	4	—	4	—
〃 5	1	—	1	—	46	—	—	46	—	—	—	—	—	—	—	—
〃 4	×1	—	〃 1	—	91	—	—	91	—	—	—	—	—	—	—	—
〃 3	×3 3	× 3	2	1	×1 33	—	—	33	2	—	2	—	—	—	—	—
〃 2	2	2	—	—	128	—	× 1	128	1	—	1	—	—	—	—	—
〃 元	—	—	—	—	197	—	—	197	—	—	—	—	—	—	—	—
大正14	1	—	—	1	—	—	—	—	—	—	—	—	—	—	—	—
〃 13	1	—	1	—	343	—	20	323	—	—	—	—	—	—	—	—
〃 12	—	—	—	—	382	—	31	351	—	—	—	—	—	—	—	—

×印ハ觀察ヲ示ス

17. 來住者府縣別職業別人口 昭和九年度

府縣別	種別	總數	農業	漁業	工業	商業	雜業	不詳	人口ノ内 男	人口ノ内 女
									人	人
青森	戸數	71	3	—	1	5	26	36		
	人口	385	22	2	2	19	101	239	204	181
岩手	戸數	16	—	—	—	2	8	6		
	人口	105	—	—	—	8	47	50	62	43
宮城	戸數	35	—	1	—	5	11	18		
	人口	195	—	3	1	17	55	29	101	94
秋田	戸數	95	1	2	3	6	49	34		
	人口	497	11	13	13	31	189	240	277	220
山形	戸數	50	—	—	2	—	27	21		
	人口	277	—	—	14	12	102	149	159	118
福島	戸數	31	—	—	—	4	17	10		
	人口	127	—	—	1	17	51	58	70	57
茨城	戸數	11	—	—	—	2	5	4		
	人口	51	—	—	—	2	28	21	29	22
栃木	戸數	5	—	—	—	1	4	—		
	人口	24	—	—	1	6	9	8	15	9
群馬	戸數	7	—	—	—	—	4	3		
	人口	31	—	—	1	1	11	18	18	13
埼玉	戸數	1	—	—	—	—	1	—		
	人口	20	—	—	—	—	9	11	12	8
千葉	戸數	10	—	—	—	1	7	2		
	人口	44	—	—	—	2	29	13	30	14
東京	戸數	72	1	—	4	10	42	15		
	人口	398	2	2	16	33	161	183	224	174
神奈川	戸數	16	—	—	2	1	9	4		
	人口	83	—	—	6	2	37	38	47	36
新潟	戸數	88	1	2	5	12	29	89		
	人口	508	2	11	15	67	106	306	291	217
富山	戸數	47	—	—	1	2	17	27		
	人口	236	—	—	1	25	67	143	130	106
石川	戸數	44	—	—	2	5	14	23		
	人口	235	1	—	8	18	70	138	123	112
福井	戸數	14	—	—	—	—	4	10		
	人口	99	—	—	2	—	16	81	48	51
山梨	戸數	3	—	—	—	—	3	—		
	人口	17	—	—	—	5	5	7	13	4

17. 來住者府縣別職業別人口 (續)

府縣別	種別	總數	農業	漁業	工業	商業	雜業	不詳	人口ノ内 男	人口ノ内 女
									人	人
長野	戸数	8	—	—	—	—	4	4		
	人口	30	—	—	1	4	17	8	22	8
岐阜	戸数	3	—	—	1	—	1	1		
	人口	20	—	—	1	1	6	12	13	7
靜岡	戸数	3	—	—	—	1	2	—		
	人口	22	—	—	—	7	5	10	15	7
愛知	戸数	12	—	—	—	1	6	5		
	人口	44	—	—	—	1	11	32	27	17
三重	戸数	4	—	—	—	—	2	2		
	人口	15	—	—	—	—	5	10	8	7
滋賀	戸数	11	—	—	—	2	5	4		
	人口	58	3	—	1	18	14	22	34	24
京都	戸数	4	—	—	—	1	1	2		
	人口	27	—	—	—	1	6	20	14	13
大阪	戸数	15	—	—	1	4	8	2		
	人口	63	—	—	3	10	34	16	30	33
兵庫	戸数	9	—	—	—	1	5	3		
	人口	41	—	—	—	4	16	21	23	18
奈良	戸数	4	—	—	—	—	2	2		
	人口	6	—	—	—	—	2	4	4	2
和歌山	戸数	2	—	—	—	2	—	—		
	人口	5	—	—	—	4	--	1	4	1
鳥取	戸数	6	—	—	—	1	4	1		
	人口	22	—	—	—	1	12	9	12	10
島根	戸数	4	—	—	—	1	2	1		
	人口	8	—	—	—	2	4	2	7	1
岡山	戸数	2	—	—	—	1	1	—		
	人口	11	—	—	1	3	5	2	8	3
廣島	戸数	9	—	—	—	—	8	1		
	人口	42	—	—	1	3	23	15	29	13
山口	戸数	9	—	—	—	—	6	3		
	人口	40	—	—	—	—	27	13	23	17
德島	戸数	—	—	—	—	—	—	—		
	人口	4	—	—	—	1	1	2	4	—

17. 來住者府縣別職業別人口 (續)

府縣別	種別	總數	農業	漁業	工業	商業	雜業	不詳	人口ノ内 男	人口ノ内 女
									人	人
香川	戸数	2	—	—	—	—	2	—		
	人口	10	—	—	1	—	8	1	7	3
愛媛	戸数	4	—	—	—	—	1	3		
	人口	22	—	—	—	3	3	16	11	11
高知	戸数	1	—	—	—	—	—	1		
	人口	8	—	—	—	—	1	7	4	4
福岡	戸数	9	—	—	—	3	3	3		
	人口	41	—	—	—	5	20	16	22	19
佐賀	戸数	1	—	—	—	1	—	—		
	人口	7	—	—	—	3	—	4	1	6
長崎	戸数	1	—	—	—	1	—	—		
	人口	8	—	—	—	4	1	3	5	3
熊本	戸数	2	—	—	—	—	1	1		
	人口	12	—	—	—	—	5	7	9	3
大分	戸数	2	—	—	—	—	2	—		
	人口	12	—	—	—	—	9	3	8	4
宮崎	戸数	—	—	—	—	—	—	—		
	人口	—	—	—	—	—	—	—	—	—
鹿兒島	戸数	6	—	—	—	1	3	2		
	人口	23	—	—	—	1	11	11	10	13
沖繩	戸数	1	—	—	—	—	1	—		
	人口	3	—	--	—	—	3	—	2	1
臺灣	戸数	—	--	—	—	—	—	—		
	人口	—	—	—	—	—	—	—	—	—
樺太	戸数	43	—	—	5	3	16	19		
	人口	233	1	—	11	13	67	141	132	101
朝鮮	戸数	35	2	—	—	1	29	3		
	人口	167	12	—	—	2	139	14	122	45
總數	戸数	828	8	5	27	81	392	315		
	人口	4 336	56	31	101	356	1 548	2 244	2 463	1 873
昭和八年度	戸数	744	9	1	16	108	334	276		
	人口	3 905	59	4	71	433	1 352	1 980	2 185	1 720
〃 七年度	戸数	713	15	10	19	103	391	175		
	人口	3911	118	58	137	533	1 911	1 154	2 200	1 711

18. 來住者府縣別年齡別人口 昭和九年度

府縣別 \ 種別	總數 男	總數 女	十五歲未滿 男	十五歲未滿 女	二十五歲未滿 男	二十五歲未滿 女	五十歲未滿 男	五十歲未滿 女	五十歲以上 男	五十歲以上 女
總數	人 2 463	人 1 873	人 648	人 695	人 568	人 383	人 1 037	人 626	人 210	人 169
青森	204	181	71	76	36	43	80	54	17	8
岩手	62	43	21	19	9	7	28	15	4	2
宮城	101	94	27	32	23	23	42	31	9	8
秋田	277	220	60	63	81	48	108	62	28	27
山形	159	118	44	39	42	29	63	40	10	10
福島	70	57	16	20	12	15	34	17	8	5
茨城	29	22	6	8	6	3	11	8	6	3
栃木	15	9	4	2	4	4	6	3	1	—
群馬	18	13	3	4	3	2	11	6	1	1
埼玉	12	8	4	1	2	2	4	4	2	1
千葉	30	14	5	5	12	2	11	5	2	2
東京	224	174	67	64	29	31	112	67	16	12
神奈川	47	36	15	11	8	9	18	13	6	3
新潟	291	217	84	79	89	45	96	78	22	15
富山	130	106	32	40	38	23	43	28	17	15
石川	123	112	31	35	30	27	50	33	12	17
福井	48	51	13	14	15	12	16	16	4	9
山梨	13	4	3	2	4	1	6	—	—	1
長野	22	8	3	2	7	—	6	6	6	—
岐阜	13	7	3	2	5	1	4	4	1	—
靜岡	15	7	5	2	5	3	5	2	—	—
愛知	27	17	10	3	6	5	9	6	2	3
三重	8	7	1	3	3	1	4	3	—	—
滋賀	34	24	8	11	11	3	12	7	3	3
京都	14	13	1	2	5	2	6	8	2	1
大阪	30	33	8	18	5	6	13	8	4	1
兵庫	23	18	8	7	5	2	10	9	—	—
奈良	4	2	—	1	1	—	3	1	—	—
和歌山	4	1	—	—	3	—	1	1	—	—
鳥取	12	10	—	4	3	2	7	4	2	—
島根	7	1	1	—	—	—	5	1	1	—
岡山	8	3	—	1	1	—	7	2	—	—
廣島	29	13	6	5	9	2	10	5	4	1
山口	23	17	9	6	3	1	10	8	1	2
德島	4	—	—	—	3	—	1	—	—	—
香川	7	3	1	2	3	—	3	1	—	—
愛媛	11	11	1	3	4	3	5	3	1	2
高知	4	4	1	2	2	1	1	1	—	—
福岡	22	19	6	8	3	5	10	3	3	3
佐賀	1	6	—	1	—	2	1	3	—	—
長崎	5	3	1	2	1	—	3	1	—	—
熊本	9	3	1	—	6	—	2	3	—	—
大分	8	4	—	2	4	1	4	1	—	—
宮崎	—	—	—	—	—	—	—	—	—	—
鹿兒島	10	13	2	7	1	2	7	3	—	1
沖繩	2	1	—	—	—	1	2	—	—	—
臺灣	—	—	—	—	—	—	—	—	—	—
樺太	132	101	45	47	22	10	54	32	11	12
朝鮮	122	45	21	20	4	4	93	20	4	1

19. 往住者府縣別職業別人口 昭和九年度

府縣別 \ 種別		總數	農業	漁業	工業	商業	雜業	不詳	人口ノ内 男	人口ノ内 女
青森	戸數	10	—	—	—	—	3	7		
	人口	102	—	—	—	—	29	73	人 40	人 62
岩手	戸數	6	—	—	—	—	1	5		
	人口	56	—	—	4	1	11	40	26	30
宮城	戸數	16	—	—	1	—	5	10		
	人口	116	1	—	3	—	31	81	53	63
秋田	戸數	10	—	—	—	—	3	7		
	人口	106	—	1	1	—	44	60	54	52
山形	戸數	11	—	—	—	—	5	6		
	人口	97	—	—	—	—	33	64	57	40
福島	戸數	6	—	—	—	—	2	4		
	人口	74	—	2	—	—	21	51	44	30
茨城	戸數	2	—	—	—	—	—	2		
	人口	22	—	—	—	3	6	13	11	11
栃木	戸數	1	—	—	—	—	1	—		
	人口	12	—	—	—	—	6	6	6	6
群馬	戸數	1	—	—	—	—	1	—		
	人口	18	—	—	—	—	9	9	10	8
埼玉	戸數	2	—	—	—	—	1	1		
	人口	26	—	—	—	—	7	19	13	13
千葉	戸數	1	—	—	—	—	1	—		
	人口	14	—	—	—	—	8	6	8	6
東京	戸數	103	1	—	1	5	43	53		
	人口	858	1	—	27	40	248	542	475	383
神奈川	戸數	19	—	—	—	1	10	8		
	人口	125	—	—	3	2	37	83	63	62
新潟	戸數	15	—	—	—	—	4	11		
	人口	161	—	—	1	—	48	111	96	65
富山	戸數	14	—	—	—	—	9	5		
	人口	86	—	—	—	—	41	45	47	39
石川	戸數	9	—	—	—	—	4	5		
	人口	112	—	1	—	—	32	79	54	58
福井	戸數	4	—	—	—	—	2	2		
	人口	40	—	—	—	—	16	24	20	20
山梨	戸數	3	—	—	—	—	1	2		
	人口	23	—	—	—	—	4	19	13	10

19. 往住者府縣別職業別人口 (續)

府縣別	種別	總數	農業	漁業	工業	商業	雜業	不詳	人口ノ内 男	人口ノ内 女
									人	人
長野	戸数	4	—	—	—	—	1	3		
	人口	15	—	—	—	—	3	12	6	9
岐阜	戸数	3	—	—	—	—	—	3		
	人口	24	—	—	—	—	5	19	10	14
靜岡	戸数	6	—	—	—	—	2	4		
	人口	42	—	—	1	1	10	30	20	22
愛知	戸数	4	—	—	—	—	1	3		
	人口	46	—	—	1	—	10	35	22	24
三重	戸数	—	—	—	—	—	—	—		
	人口	10	—	—	—	—	2	8	2	8
滋賀	戸数	4	—	—	—	—	2	2		
	人口	25	3	—	—	—	8	14	15	10
京都	戸数	6	1	—	—	—	2	3		
	人口	47	8	—	—	4	9	26	23	27
大阪	戸数	23	—	—	2	3	6	12		
	人口	141	—	—	12	11	28	90	79	62
兵庫	戸数	10	—	—	—	—	8	2		
	人口	68	—	—	—	—	36	32	31	37
奈良	戸数	1	—	—	—	—	1	—		
	人口	7	—	—	—	—	6	1	4	3
和歌山	戸数	—	—	—	—	—	—	—		
	人口	4	—	—	—	—	—	4	2	2
鳥取	戸数	—	—	—	—	—	—	—		
	人口	7	—	—	—	—	2	5	5	2
島根	戸数	—	—	—	—	—	—	—	—	—
	人口	—	—	—	—	—	—	—	—	—
岡山	戸数	1	—	—	—	—	1	—		
	人口	12	—	—	—	—	8	4	4	8
廣島	戸数	5	—	—	—	—	2	3		
	人口	29	—	—	—	—	7	22	16	13
山口	戸数	3	—	—	—	—	2	1		
	人口	5	—	—	—	—	2	2	4	1
德島	戸数	1	—	—	—	—	1	—		
	人口	8	—	—	—	—	6	2	4	4

19. 往住者府縣別職業別人口 (續)

府縣別	種別	總數	農業	漁業	工業	商業	雜業	不詳	人口ノ内 男	人口ノ内 女
									人	人
香川	戸数	—	—	—	—	—	—	—		
	人口	5	—	—	—	—	2	3	2	3
愛媛	戸数	6	—	—	—	—	4	2		
	人口	34	—	—	—	1	18	15	16	18
高知	戸数	1	—	—	—	—	—	1		
	人口	3	—	—	—	—	—	3	1	2
福岡	戸数	4	—	—	—	—	2	2		
	人口	24	—	—	—	4	12	8	12	12
佐賀	戸数	1	—	—	—	—	1	—		
	人口	7	—	—	1	—	4	2	3	4
長崎	戸数	—	—	—	—	—	—	—		
	人口	3	—	—	—	—	1	2	2	1
熊本	戸数	2	—	—	—	—	1	1		
	人口	13	—	—	—	—	5	8	7	6
大分	戸数	—	—	—	—	—	—	—		
	人口	6	—	—	—	—	3	3	5	1
宮崎	戸数	—	—	—	—	—	—	—		
	人口	1	—	—	—	—	—	1	—	1
鹿兒島	戸数	1	—	—	—	—	1	—		
	人口	8	—	—	—	—	1	7	3	5
沖繩	戸数	—	—	—	—	—	—	—		
	人口	—	—	—	—	—	—	—	—	—
臺灣	戸数	—	—	—	—	—	—	—		
	人口	—	—	—	—	—	—	—	—	—
樺太	戸数	53	—	—	4	5	17	27		
	人口	407	3	1	29	30	92	251	231	176
朝鮮	戸数	—	—	—	—	—	—	—		
	人口	1	—	—	—	—	—	1	1	—
總數	戸数	372	2	—	8	14	151	197		
	人口	3 050	16	5	83	97	911	1 938	1 620	1 430
昭和八年度	戸数	302	3	1	9	15	91	177		
	人口	2 628	8	3	44	173	654	1 746	1 386	1 242
〃 七年度	戸数	386	6	7	19	48	193	112		
	人口	2 869	31	42	145	290	1 361	1 090	1 532	1 337

20. 往住者府縣別年齡別人口　昭和九年度

府縣別＼種別	總數		十五歳未滿		二十五歳未滿		五十歳未滿		五十歳以上	
	男	女	男	女	男	女	男	女	男	女
總數	1 620人	1 430人	506人	469人	345人	326人	640人	503人	129人	132人
青森	40	62	10	11	11	19	13	27	6	5
岩手	26	30	9	11	3	6	14	12	—	1
宮城	53	63	13	18	14	19	21	19	5	7
秋田	54	52	11	10	10	16	30	23	3	3
山形	57	40	13	17	16	10	24	10	4	3
福島	44	30	20	13	5	5	19	9	—	3
茨城	11	11	2	3	1	4	6	3	2	1
栃木	6	6	1	3	1	1	3	2	1	—
群馬	10	8	5	2	—	2	5	3	—	1
埼玉	13	13	8	6	—	2	3	5	2	—
千葉	8	6	2	2	2	—	4	4	—	—
神奈川	475	383	160	138	114	73	160	129	41	43
新潟	63	62	17	24	15	11	23	19	8	8
富山	96	65	24	17	32	14	31	29	9	5
石川	47	39	15	9	7	10	20	17	5	3
福井	54	58	11	17	11	11	27	22	5	8
山梨	20	20	7	5	3	7	7	6	3	2
長野	13	10	6	2	3	2	3	4	1	2
岐阜	6	9	—	1	1	3	5	4	—	1
静岡	10	14	5	4	2	8	3	2	—	—
愛知	20	22	3	5	1	3	14	12	2	2
三重	22	24	4	3	1	3	8	10	10	2	3
滋賀	2	8	—	1	1	3	2	1	2	—	1
京都	15	10	5	2	3	2	3	2	5	4	2
大阪	23	24	8	4	6	7	9	12	—	1
兵庫	79	62	29	18	15	15	28	22	2	7
奈良	31	37	19	10	4	13	14	10	4	4
和歌山	4	3	2	1	1	—	—	2	1	—
鳥取	2	2	1	1	—	—	1	1	—	—
島根	5	—	2	—	—	—	3	1	—	—
岡山	—	8	—	—	—	—	—	—	—	—
広島	4	13	—	2	2	2	1	4	1	—
山口	16	14	3	7	6	1	7	4	—	1
徳島	4	4	1	3	1	—	1	1	1	—
香川	2	3	—	—	1	2	1	1	—	—
愛媛	16	18	5	9	3	—	7	9	1	—
高知	1	2	1	—	—	1	—	—	—	1
福岡	12	12	4	3	1	6	7	3	—	—
佐賀	3	4	1	—	1	2	—	1	1	1
長崎	2	1	—	—	—	—	2	1	—	—
大分	7	6	4	2	1	1	1	3	1	—
宮崎	5	1	—	—	3	—	2	—	—	—
鹿島	—	5	—	1	—	1	1	2	1	—
沖縄	3	—	—	—	—	—	—	—	—	1
臺灣	—	—	—	—	—	—	—	—	—	—
樺太	231	176	84	80	36	35	100	49	11	12
朝鮮	1	—	—	—	1	—	—	—	—	—

21. 來住者月別戸數及人口

年度＼月別		總數	四月	五月	六月	七月	八月	九月	十月	十一月	十二月	一月	二月	三月
昭和九年度	戸數	828	66	65	62	61	55	66	65	71	62	72	84	99
	人口	4 336	401	334	325	287	231	312	284	403	384	434	433	508
〃八年度	戸數	744	40	39	46	44	66	66	57	62	70	78	68	108
	人口	3 905	213	160	226	198	271	278	278	325	399	563	382	612
〃七年度	戸數	713	74	63	75	44	63	64	77	44	51	58	40	60
	人口	3 911	360	286	404	214	230	312	366	252	258	383	407	439
〃六年度	戸數	882	75	80	59	67	55	59	72	84	43	69	83	136
	人口	4 124	327	429	248	297	267	262	286	219	202	397	424	766

22. 往住者月別戸數及人口

年度＼月別		總數	四月	五月	六月	七月	八月	九月	十月	十一月	十二月	一月	二月	三月
昭和九年度	戸數	372	40	45	34	22	31	26	42	32	21	15	25	39
	人口	3 050	370	388	290	132	218	196	273	220	166	189	253	355
〃八年度	戸數	302	18	9	20	19	23	43	35	25	24	32	36	18
	人口	2 628	191	57	275	209	166	234	224	211	218	260	268	316
〃七年度	戸數	386	46	39	37	22	24	38	29	34	21	42	25	29
	人口	2 869	321	278	269	182	163	191	236	196	205	297	225	306
〃六年度	戸數	319	24	31	19	20	13	34	25	20	19	30	31	48
	人口	2 721	233	272	184	166	136	211	296	189	182	246	234	372

6. 生産物總價額

1. 生産物總價額

種別 / 年次	總額	農産	畜産	林産	水産	鑛産	工業	現在人口 一戸當	現在人口 一人當
	円	円	円	円	円	円	円	円	円
昭和 8	19 592 915	165 897	269 803	1 893	791 476	59 020	18 304 826	670	129
〃 7	13 410 573	118 261	286 032	23 338	783 531	43 200	12 156 211	464	89
〃 6	13 746 135	128 375	246 510	6 798	876 242	77 222	12 410 988	475	91
〃 5	19 200 731	178 343	258 877	21 255	992 163	82 920	17 667 173	687	133
〃 4	21 212 934	163 988	342 825	17 807	1 005 524	108 360	19 574 430	739	145
〃 3	17 057 941	150 296	354 754	—	996 964	61 550	15 494 377	599	118
〃 2	15 978 109	176 387	369 141	—	683 052	15 570	14 733 959	563	111
〃 元	15 899 165	145 737	386 099	25 063	926 960	—	14 415 306	584	115
大正14	18 153 203	150 893	387 596	76 273	1 424 527	—	16 113 914	684	135

7. 農業・牧畜・水産

1. 耕地面積

種別 / 年次	年内擴張 田	年内擴張 畑	年内潰廢 田	年内潰廢 畑	年末現在 總數	年末現在 田	年末現在 畑	年末現在 自作地 田	年末現在 自作地 畑	年末現在 小作地 田	年末現在 小作地 畑
	町反	町反	町反	町反	町反	町反	町反	町反	町反	町反	町反
昭和 9	—	1.8	—	11.6	538.2	—	538.2	—	102.8	—	435.4
〃 8	—	3.3	—	12.0	548.0	—	548.0	—	103.4	—	444.6
〃 7	—	5.3	—	12.9	555.6	—	555.6	—	106.7	—	448.9
〃 6	—	15.4	—	11.9	563.2	—	563.2	—	117.5	—	445.7
〃 5	—	7.6	—	14.3	559.7	—	559.7	—	117.7	—	442.0
〃 4	—	19.7	—	4.7	566.4	—	566.4	—	118.4	—	448.0
〃 3	—	—	—	1.5	451.4	—	551.4	—	306.2	—	245.2
〃 2	—	—	—	2.5	552.9	—	552.9	—	307.2	—	245.7

2. 農作業戸口

種別 / 年次	總數 總數	總數 主業	總數 副業	自作 主業	自作 副業	自作兼小作 主業	自作兼小作 副業	小作 主業	小作 副業
	戸	戸	戸	戸	戸	戸	戸	戸	戸
昭和 9	1 222	308	914	52	60	20	—	236	854
〃 8	1 246	300	946	56	58	18	1	226	887
〃 7	1 218	247	971	31	63	23	4	188	904
〃 6	1 205	248	957	33	65	30	4	185	888
〃 5	1 050	250	800	33	73	30	3	187	724
〃 4	1 096	252	844	36	66	32	4	184	774
〃 3	230	153	77	23	7	12	3	188	67

3. 農作業人口

種別 / 年次		總數 總數	總數 自作	總數 自作兼小作	總數 小作	就業者 總數	就業者 自作	就業者 自作兼小作	就業者 小作	從屬者 總數	從屬者 自作	從屬者 自作兼小作	從屬者 小作
		人	人	人	人	人	人	人	人	人	人	人	人
昭和 9	總數	7 237	648	134	6 455	2 243	218	61	1 964	4 994	430	73	4 491
	男	3 371	324	62	2 985	889	103	28	753	2 482	216	34	2 232
	女	3 866	324	72	3 470	1 354	110	33	1 211	2 512	214	39	2 259
〃 8	總數	7 220	678	114	6 428	2 211	227	61	1 923	5 009	451	53	4 505
	男	3 505	322	58	3 125	867	105	33	729	2 638	217	25	2 396
	女	3 715	356	56	3 303	1 344	122	28	1 194	2 371	234	23	2 109
〃 7	總數	6 756	543	217	5 996	1 908	153	97	1 658	4 848	390	120	4 338
	男	3 233	267	102	2 864	693	72	46	580	2 535	195	56	2 284
	女	3 523	276	115	3 132	1 210	81	51	1 078	2 313	195	64	2 054
〃 6	總數	6 810	617	228	5 965	1 877	167	109	1 601	4 933	450	119	4 364
	男	3 296	312	115	2 869	729	89	55	585	2 567	223	60	2 284
	女	3 514	305	113	3 096	1 148	78	54	1 016	2 366	227	59	2 030
〃 5	總數	6 086	645	210	5 231	1 825	179	111	1 535	4 261	466	99	3 696
	男	2 969	323	104	2 542	787	95	55	637	2 182	228	49	1 905
	女	3 117	322	106	2 689	1 038	84	56	893	2 079	238	50	1 791
〃 4	總數	6 376	618	249	5 502	1 921	189	116	1 616	4 455	429	133	3 893
	男	3 109	313	122	2 674	810	94	57	659	2 299	219	65	2 015
	女	3 267	305	127	2 835	1 111	95	59	957	2 156	210	68	1 878
〃 3	總數	1 338	159	71	1 108	543	70	27	446	795	89	44	662
	男	657	79	40	538	335	47	15	273	322	52	25	265
	女	681	80	31	570	208	23	12	173	473	57	19	397
〃 2	總數	1 333	165	66	1 102	537	74	25	438	796	91	41	664
	男	647	83	39	525	325	50	15	260	322	33	24	265
	女	686	82	27	577	212	24	10	178	474	58	17	399

4. 農業調査結果ニ依ル耕地總面積 （昭和四年農業調査）

種別	耕地總面積	田	畑 總數	畑 普通畑	畑 果樹畑	畑 其ノ他樹木灌木栽培畑
	町	町	町	町	町	町
總數	571.1700	.0419	571.1211	554.2028	11.7102	5.2011
自作地	118.6611	.0224	118.6317	107.9620	6.0908	4.5719
小作地	452.5019	.0125	452.4823	446.2408	5.6124	.6222

5. 土地臺帳面耕地ニ依ラサル新耕地 （昭和四年農業調査）

種別	耕地面積	耕地順位	百分比例
	町		%
總數	59.4417	—	100.0
國有地	11.1027	3	18.7
山林	15.1611	2	25.5
原野	24.2423	1	40.8
宅地	4.6024	4	7.8
堤防地	1.1408	7	1.9
河川内	3626	8	0.6
道路用地	1.2104	6	2.0
鐵道用地	3.001	9	0.5
其他	1.2913	5	2.2

6. 小樽市隣接町村ノ耕地總面積 （昭和四年農業調査）

町村別＼種別	耕地總面積	田 總數	田 自作地	田 小作地	畑 總數	畑 自作地	畑 小作地
	町	町	町	町	町	町	町
總數	3867.9211	322.0111	123.4413	198.5628	3545.9100	1362.2410	2183.6620
朝里村	889.4917	88.2901	23.8824	64.4007	801.2016	292.0228	509.1718
高島町	189.2502	—	—	—	189.2502	32.3228	156.9204
鹽谷村	1087.1424	44.6721	10.0923	34.5728	1042.4703	374.1400	668.3303
赤井川村	1702.0223	189.0419	89.4526	99.5823	1512.9809	663.7414	849.2325

7. 自作小作別ニ依ル世帶及耕地面積 （昭和四年農業調査）

種別	世帶數	耕地面積	百分比	一世帶經營平均面積
		町	%	町
總數	1169	571.1700	100.0	.4820
自作	115	65.4013	11.4	.5428
自作兼小作	54	84.8909	14.9	1.5706
小作	1000	420.8708	73.7	.4202

8. 經營耕地ノ階級別農業世帶 （昭和四年農業調査）

階級別＼種別	世帶數	百分比例
		%
總數	1169	100.0
五反未滿	826	70.7
五反以上……一町未滿	157	13.4
一町以上……二町未滿	129	11.0
二町以上……三町未滿	36	3.1
三町以上……五町未滿	18	1.5
五町以上……十町未滿	3	0.3
十町以上	—	—

9. 小樽市居住者カ隣接町村ニ出テ經營スル世帶數及耕地面積 （昭和四年農業調査）

町村別	世帶數	耕地面積 總數	耕地面積 自作地	耕地面積 小作地
		町	町	町
總數	62	61.2917	29.2807	32.0110
朝里村	11	10.7822	4.4329	6.3424
高島町	26	12.5519	4.4622	8.0827
鹽谷村	25	37.9506	20.3716	17.5720
赤井川村	—	—	—	—

10. 農業調査結果ニ依ル各町世帯及耕地面積 (昭和四年農業調査)

種別 / 町別	經營農家世帶數	耕地總面積	田	畑 總數	畑 普通畑	畑 果樹畑	畑 其ノ他畑
		町	町	町	町	町	町
總數	1 301	571.1700	.0419	571.1211	554.2028	11.7102	5.2011
若竹町	157	44.3821	—	44.3821	42.8125	1.5626	—
勝納町	16	4.5024	—	4.5024	4.5024	—	—
潮見臺町	118	53.5407	—	53.5407	51.5610	1.9727	—
新富町	2	.0200	—	.0200	.0200	—	—
眞柴町	72	21.1003	.0125	21.0808	20.2708	.8100	—
奥澤町 二丁目	4	.4310	—	.4310	.4310	—	—
〃 三丁目	3	1.0610	—	1.0610	1.0610	—	—
〃 四丁目	5	.9926	—	.9926	.9926	—	—
〃 五丁目	38	16.3800	—	16.3800	15.5422	6600	1708
〃 六丁目	35	16.0821	—	16.0821	15.3321	.7500	—
〃 七丁目	52	37.2500	—	37.2500	35.6000	1.6500	—
天神町	74	100.1229	—	100.1229	99.3914	.6121	1124
入舟町 七丁目	32	2.3911	—	2.3911	2.3411	.0500	—
〃 八丁目	25	9.7811	—	9.7811	9.4011	3000	0800
〃 九丁目	43	7.8816	—	7.8816	7.8816	—	—
柳町	2	.0624	—	.0624	.0624	—	—
京町	4	.0601	—	.0601	0601	—	—
仲ノ町	5	.0611	—	0611	0611	—	—
辨天町	12	.4915	—	.4915	.4915	—	—
羽衣町	22	1.2514	—	1.2514	1.1819	0500	0125
花園町 西	1	.0700	—	.0700	.0700	—	—

10. 農業調査結果ニ依ル各町世帯及耕地面積 (續)

種別 / 町別	經營農家世帶數	耕地總面積	田	畑 總數	畑 普通畑	畑 果樹畑	畑 其ノ他畑
		町	町	町	町	町	町
小樽公園	2	.2515	—	.2515	.0415	—	.2100
松ケ枝町	60	28.0210	—	28.0210	26.4527	1.4613	.1000
最上町	46	10.6517	—	10.6517	10.4517	.2000	—
綠町 一丁目	1	.0015	—	.0015	.0015	—	—
〃 三丁目	7	.7118	—	.7118	.5918	.0500	.0700
〃 四丁目	5	1.5729	—	1.5729	1.4029	.1700	—
〃 五丁目	60	19.0400	—	19.0400	17.9400	—	1.1000
富岡町 三丁目	9	.3504	—	.3504	.3504	—	—
稻穗町	2	.1020	—	.1020	.1020	—	—
砂留町	15	6.9906	—	6.9906	6.8106	.1800	—
長橋町	37	15.6315	—	15.6315	14.5915	.5500	.4900
松山町	28	25.1210	.0224	25.0916	24.6206	.1700	.3010
坂本町	18	24.5219	—	24.5219	24.0002	.2220	.2927
源町	55	19.5610	—	19.5610	18.5013	.1300	.9227
幸町	29	39.7927	—	39.7927	38.5113	.1000	1.1814
石山町	7	5.7204	—	5.7204	5.7204	—	—
豐川町	12	2.3617	—	2.3617	2.3617	—	—
梅ケ枝町	48	13.6824	—	13.6824	13.6824	—	—
清水町	60	16.2411	—	16.2411	16.2411	—	—
錦町	2	.9317	—	.9317	.9317	—	—
末廣町	38	11.7210	—	11.7210	11.5920	.0315	.0905
手宮公園	1	.1521	—	.1521	.1200	—	.0321
廐町	37	9.9827	—	9.9827	9.9827	—	—

備考 本表ノ經營世帶數ハ各町所在ノ耕地ヲ幾何ノ世帶ニテ經營シアルヤヲ見タルモノナレバ全市ヨリ見タル世帶數トハ符合セザルモノトス

11. 麥類及食用農作物

種別	昭和9 作付反別	昭和9 收穫高	昭和9 價額	昭和9 反當收穫高	昭和9 單價	昭和8 作付反別	昭和8 收穫高	昭和8 價額	昭和8 反當收穫高	昭和8 單價	昭和7 作付反別	昭和7 收穫高	番號
總數	反 1 145	214 578貫 232石	円 22 581	石 —	円 —	反 1 173	278 596貫 251石	円 28 171	石 —	円 —	反 1 180	165 292貫 168石	
1 小麥	2	2	23	0.900	12.50	1	1	9	—	10.00	2	2	1
2 燕麥	7	14	73	2.000	5.20	3	5	23	1.600	4.50	4	7	2
3 大豆	170	168	2 411	0.988	14.35	152	179	2 327	1.178	13.00	157	113	3
4 小豆	30	28	521	0.924	18.60	31	30	450	0.18	15.00	29	17	4
5 玉蜀黍	—	—	—	—	—	—	—	—	—	—	—	—	5
6 蕎麥	19	20	241	1.036	12.06	22	36	288	1.64	8.00	27	29	6
7 馬鈴薯	917	214 578貫	19 312	234	0.09	964	278 596貫	25 074	289貫	0.09	961	165 292貫	7

12. 園藝農產物（蔬菜及花卉）

種別	昭和9 作付反別	昭和9 收穫高	昭和9 價額	昭和9 反當收穫高	昭和9 單價	昭和8 作付反別	昭和8 收穫高	昭和8 價額	昭和8 反當收穫高	昭和8 單價	昭和7 作付反別	昭和7 收穫高	番號
總數	反 2 499	1 500個 貫 1 059 854	円 100 741	貫 —	円 —	反 2 788	3 680個 貫 1 520 589	円 122 651	貫 —	円 —	反 2 803	3 090個 936 246貫	
1 胡瓜	121	30 492	4 574	252	0.15	149	89 220	8 922	599	0.10	149	28 906	1
2 越瓜	19	1 368	328	72	0.24	22	8 624	1 294	392	0.15	43	—	2
3 南瓜	374	116 688	128 636	312	0.11	313	148 675	11 894	475	0.80	321	73 830	3
4 西瓜	23	2 162	411	94	0.19	20	9 456	1 418	473	0.15	46	—	4
5 甜瓜	18	612	116	34	0.19	10	2 976	446	298	0.15	23	—	5
6 茄	262	82 037	11 485	313	0.14	299	197 450	19 745	660	0.10	378	103 572	6
7 蕃茄	66	29 304	3 809	444	0.13	65	42 060	2 944	647	0.70	67	17 621	7
8 花百合	1	(個) 1 500	75	(個) 1 500	0.05	2	(個) 3 680	147	(個) 1 840	0.04	2	(個) 3 090	8
9 生大根	836	441 408	35 313	528	0.08	943	544 111	32 647	577	0.06	803	354 712	9
10 蕪	34	26 452	2 116	778	0.08	84	80 808	6 465	962	0.08	102	53 040	10
11 人參	53	28 090	1 966	530	0.07	47	17 719	1 772	377	0.10	46	13 064	11
12 牛蒡	2	556	100	278	0.18	2	334	147	367	0.20	4	852	12
13 葱	243	73 629	10 308	303	0.14	208	71 552	11 448	344	0.16	202	52 722	13
14 甘藍	232	141 056	11 284	608	0.08	268	124 620	8 723	465	0.07	247	61 997	14
15 漬菜	215	66 000	6 020	400	0.07	356	182 984	14 639	514	0.08	365	175 930	15
16 其ノ他蔬菜類	—	—	—	—	—	—	—	—	—	—	—	—	16

農作物

昭和6 作付反別	昭和6 收穫高	昭和6 價額	昭和6 反當收穫高	昭和6 單價	昭和5 作付反別	昭和5 收穫高	昭和5 價額	昭和5 反當收穫高	昭和5 單價	番號
反 1 030	150 150貫 160石	円 15 169	石 —	円 —	反 1 006	198 400貫 204石	円 24 240	石 —	円 —	
2	2	20	0.9	10.00	2	3	35	1.5	11.50	1
4	7	29	1.8	4.10	2	4	38	2.0	9.50	2
150	111	1 184	0.74	10.67	156	156	1 794	1.0	11.50	3
26	15	219	0.58	14.60	35	30	450	0.8	15.00	4
—	—	—	—	—	—	—	—	—	—	5
23	25	203	1.09	8.12	11	11	99	1.0	9.00	6
825	150 150貫	13 514	182貫	0.09	800	198 400貫	21 824	248貫	0.11	7

物（蔬菜及花卉）

昭和6 作付反別	昭和6 收穫高	昭和6 價額	昭和6 反當收穫高	昭和6 單價	昭和5 作付反別	昭和5 收穫高	昭和5 價額	昭和5 反當收穫高	昭和5 單價	番號
反 2 823	個 3 200 貫 1 011 104	円 105 250	貫 —	円 —	反 2 402	個 5 430 貫 1 092 105	円 133 216	貫 —	円 —	
166	49 136	8 844	296	1.80	149	102 810	12 337	690	1.20	1
33	66	16	2	2.40	32	12 800	1 792	400	1.40	2
339	86 784	12 150	256	1.40	314	122 460	12 246	390	1.00	3
52	—	—	—	—	72	28 800	3 456	400	1.20	4
26	—	—	—	—	20	7 500	1 500	375	2.00	5
340	84 660	19 472	249	2.30	317	168 610	28 561	530	1.70	6
78	15 912	2 069	204	1.30	65	26 650	4 787	410	1.80	7
2	(個) 3 200	160	(個) 1 600	0.05	3	(個) 5 430	217	(個) 1 810	0.04	8
771	593 961	27 579	511	0.07	661	370 160	33 314	560	0.09	9
126	66 024	4 622	524	0.07	55	24 200	3 146	440	0.13	10
53	15 529	1 553	293	0.10	58	17 980	2 337	310	0.13	11
6	1 182	260	197	0.22	3	750	187	250	0.25	12
212	58 724	9 396	277	0.16	231	61 215	11 019	265	0.18	13
276	88 872	7 110	322	0.08	310	112 840	15 798	364	0.14	14
343	150 234	12 019	438	0.08	112	35 840	2 509	320	0.07	15
—	—	—	—	—	—	—	—	—	—	16

13. 重要農産物

種別	昭和9 作付反別	昭和9 收穫高	昭和9 價額	昭和9 反當收穫高	昭和9 單價	昭和8 作付反別	昭和8 收穫高	昭和8 價額	昭和8 反當收穫高	昭和8 單價	昭和 作付反別	昭和 收穫高	番號
	反		円	石	円	反		円	石	円	反	石	
總數	370	66 327貫 137石	9 087	—	—	381	105 172貫 161石	9 047	—	—	354	—	合計
1青豌豆	—	—	—	—	—	—	—	—	—	—	—	—	1
2其ノ他豌豆	18	26	509	1.46	19.50	24	30	510	1.25	17.00	20	19	2
3大豌豆	—	—	—	—	—	1	1	17	1.00	17.00	—	—	3
4長鞘豆	20	17	255	0.85	15.00	17	23	345	1.35	15.00	7	5	4
5伸長鞘豆	8	8	112	1.01	14.00	9	14	154	1.56	11.00	7	5	5
6金時豆	83	86	1 376	1.03	16.00	89	93	1 581	1.05	17.00	85	58	6
7ビルマ隱元	—	—	—	—	—	—	—	—	—	—	—	—	7
8其ノ他菜豆	—	—	—	—	—	—	—	—	—	—	—	—	8
9薯蕷	5	(貫) 845	245	(貫) 169	0.29	8	(貫) 1 872	655	(貫) 234	0.35	6	(貫) 1 194	9
10青刈玉蜀黍	233	(貫) 65 473	6 547	(貫) 281	10貫=付 1.00	230	(貫) 103 270	6 580	(貫) 449	10貫=付 0.55	226	(貫) 77 744	10
11除虫菊	3	(貫) 11	45	(貫) 35	4.30	3	(貫) 30	105	(貫) 10	3.50	3	(貫) 30	11

14. 果實

種別	昭和9 樹數	昭和9 收穫高	昭和9 價額	昭和9 單價	昭和8 樹數	昭和8 收穫高	昭和8 價額	昭和8 單價	樹數	番號
	本	石	円	円	本	石	円	円	本	
總數	5 619	7 268貫	3 721	—	5 010	—	5 928	—	6 149	合計
1梅	216	1	25	25.00	266	38	570	15.00	271	1
2桃	7	(貫) 15	15	1.01	23	(貫) 50	31	.62	19	2
3櫻桃	2 778	(貫) 4 672	2 803	0.60	2 799	(貫) 9 200	4 600	.50	3 072	3
4梨 日本梨	8	(貫) 6	2	0.35	—	—	—	—	—	4
4梨 西洋梨	10	—	—	—	10	—	—	—	10	4
5葡萄	2 600	(貫) 2 575	876	0.34	1 912	1 913	727	.38	2 762	5
6林檎	—	—	—	—	—	—	—	—	15	6
7其ノ他	—	—	—	—	—	—	—	—	—	7

15. 果樹苗

種別	昭和9 數量	昭和9 價額	昭和9 百本當價額	昭和8 數量	昭和8 價額	昭和8 百本當價額
	本	円	円	本	円	円
總數	656	67	—	856	100	—
桃苗	15	2	12.00	20	2	9.00
梨苗	194	23	12.00	23	3	15.00
リンゴ苗	13	2	12.00	—	—	—
ブドウ苗	179	9	5.00	424	34	8.00
其ノ他	255	31	—	389	61	—

農産物

昭和7 價額	昭和7 反當收穫高	昭和7 單價	昭和6 作付反別	昭和6 收穫高	昭和6 價額	昭和6 反當收穫高	昭和6 單價	昭和5 作付反別	昭和5 收穫高	昭和5 價額	昭和5 反當收穫高	昭和5 單價	番號
円	石	円	反	石	円	石	円	反	石	円	石	円	
6 964	—	—	302	—	7 025	—	—	316	—	11 183	—	—	合計
—	—	—	1	1	15	0.8	15.00	2	3	52	1.5	17.30	1
247	0.9	13.00	16	12	180	0.8	15 00	—	—	—	—	—	2
—	—	—	—	—	—	—	—	—	—	—	—	—	3
75	0.7	15.00	—	—	—	—	—	5	6	90	1.2	15.00	4
60	0.7	12.00	7	5	70	0.7	14.00	6	8	104	1.3	13.00	5
1 102	0.7	19.00	62	54	918	0.9	17.00	92	104	2 028	1.1	19.50	6
—	—	—	—	—	—	—	—	—	—	—	—	—	7
—	—	—	—	—	—	—	—	5	5	85	1.0	17.00	8
358	(貫) 199	.30	3	(貫) 750	300	(貫) 250	.40	4	(貫) 920	552	(貫) 230	.60	9
5 053	(貫) 344	.65	213	(貫) 73 698	5 542	(貫) 346	.75	202	(貫) 127 280	8 272	(貫) 630	.65	10
69	(貫) 10	2.30	—	—	—	—	—	—	—	—	—	—	11

實

昭和7 收穫高	昭和7 價額	昭和7 單價	昭和6 樹數	昭和6 收穫高	昭和6 價額	昭和6 單價	昭和5 樹數	昭和5 收穫高	昭和5 價額	昭和5 單價	番號
石	円	円	本	石	円	円	本	石	円	円	
—	5 292	—	6 085	—	752	—	5 996	—	9 466	—	合計
17	340	20 00	285	2	46	23.00	239	45	990	22.00	1
(貫) 60	48	.80	24 (貫)	20	18	.90	24 (貫)	99	84	.85	2
7 709	3 854	.50	2 734	581	581	1.00	2 617	7 246	6 521	.90	3
—	—	—	—	—	—	—	—	—	—	—	4
—	—	—	—	—	—	—	10	—	—	—	4
3 386	1 050	.31	3 017	200	80	.40	3 091	4 158	1 871	.45	5
—	—	—	15	—	—	—	15	—	—	—	6
—	—	—	—	—	—	—	—	—	—	—	7

樹苗

昭和7 數量	昭和7 價額	昭和7 百本當價額	昭和6 數量	昭和6 價額	昭和6 百本當價額	昭和5 數量	昭和5 價額	昭和5 百本當價額
本	円	円	本	円	円	本	円	円
1 517	133	—	2 143	206	—	2 051	238	—
—	—	—	12	1	12.00	476	71	15.00
42	5	12.00	361	54	15.00	127	10	8.00
16	1	8.00	106	8	8.00	—	—	—
857	43	5.00	950	57	6.00	940	94	10.00
602	84	—	714	86	—	503	63	—

16. 家畜ノ一 (牛)

年次	年末現在			年内出産			年内斃死		
	總數	牝	牡	總數	牝	牡	總數	牝	牡
	頭	頭	頭	頭	頭	頭	頭	頭	頭
昭和 9	113	107	6	28	16	12	8	7	1
〃 8	110	108	2	9	7	2	8	5	3
〃 7	102	99	3	38	12	26	2	2	—
〃 6	113	101	12	17	16	1	6	6	—
〃 5	108	100	8	6	6	—	1	1	—
〃 4	142	137	5	26	18	8	7	7	—
〃 3	124	121	3	16	10	6	2	2	—

17 家畜ノ二 (馬)

種別	年末現在			年内出産			年内斃死		
	總數	牝	牡	總數	牝	牡	總數	牝	牡
	頭	頭	頭	頭	頭	頭	頭	頭	頭
和種	5	3	2	—	—	—	—	—	—
雜種	758	7	751	—	—	—	16	—	16
洋種	6	3	3	—	—	—	—	—	—
總數	769	13	756	—	—	—	16	—	16
昭和 8	810	13	797	—	—	—	9	—	9
〃 7	868	22	846	2	2	—	9	—	9
〃 6	840	11	829	—	—	—	6	—	6
〃 5	854	11	843	2	1	1	16	—	16
〃 4	899	11	888	—	—	—	14	1	13
〃 3	811	10	801	—	—	—	12	1	11

18. 家畜ノ三 (豚)

年次	年末現在			年内出産			年内斃死		
	總數	牝	牡	總數	牝	牡	總數	牝	牡
	頭	頭	頭	頭	頭	頭	頭	頭	頭
昭和 9	784	392	392	490	250	240	96	80	16
〃 8	527	305	222	202	132	70	57	57	—
〃 7	670	342	328	571	307	264	71	52	19
〃 6	734	450	284	348	254	94	64	41	23
〃 5	513	326	187	301	226	75	58	37	21
〃 4	405	279	126	187	137	50	42	36	6
〃 3	339	221	118	77	66	11	6	5	1

19. 家禽 六月末現在

種別 / 年次		飼養戸數				羽數及價額			産卵	
		總數	十羽未滿	五十羽未滿	五十羽以上	成禽	雛	價額	個數	價額
		戸	戸	戸	戸	羽	羽	円	個	円
總數	昭和 9	257	114	79	64	9 317	6 732	16 013	1 380 615	41 427
	〃 8	267	113	69	85	10 074	8 206	19 667	1 436 242	43 093
	〃 7	315	147	84	84	10 692	7 272	19 034	1 551 061	46 540
	〃 6	327	151	99	77	9 613	8 144	23 908	1 169 587	46 783
	〃 5	366	160	122	84	9 474	8 138	20 330	958 365	47 889
	〃 4	408	191	133	84	11 151	8 782	44 115	1 104 707	55 195
鷄	昭和 9	253	110	79	64	9 290	6 727	15 978	1 379 775	41 393
	〃 8	262	108	69	85	10 065	8 193	19 645	1 435 727	43 072
	〃 7	311	144	83	84	10 681	7 256	19 007	1 550 296	46 509
	〃 6	322	149	96	77	9 586	8 101	23 825	1 167 152	46 686
	〃 5	361	159	120	84	9 449	8 119	20 288	955 480	47 774
	〃 4	402	186	133	83	11 104	8 553	43 751	1 100 666	55 033
鶩	昭和 9	4	4	—	—	27	5	35	840	34
	〃 8	5	5	—	—	9	13	22	515	21
	〃 7	4	3	1	—	11	16	27	765	31
	〃 6	5	2	3	—	27	43	83	2 435	97
	〃 5	5	3	2	—	25	19	42	2 885	115
	〃 4	6	5	—	1	47	229	364	4 041	162

20. 蜜蜂

種別 / 年次	飼養戸數	飼養箱數	總價額	蜂蜜			蜜蠟		
				數量	價額	單價	數量	價額	一斤=付價
	戸	箱	円	貫	円	円	貫	円	円
昭和 9	4	122	720	480	720	1.50	—	—	—
〃 8	1	50	325	250	325	1.30	—	—	—
〃 7	1	35	245	245	245	1.00	—	—	—
〃 6	1	25	113	75	113	1.50	—	—	—
〃 5	1	55	215	165	215	1.30	—	—	—
〃 4	—	—	—	—	—	—	—	—	—
〃 3	4	21	172	108	162	1.50	2	10	5.00
〃 2	3	14	115	82	105	1.28	2	10	4.97
〃 元	5	15	63	35	63	1.80	—	—	—

21. 累　　年

年次＼種別	頭数 総數	牛	犢	馬	豚	緬羊	山羊	數量 總數	牛	犢
	頭	頭	頭	頭	頭	頭	頭	貫	貫	貫
昭和 9	1 697	440	29	304	952	—	12	58 596	23 528	298
〃 8	2 255	442	69	248	1 484	—	12	65 557	25 316	662
〃 7	2 800	511	88	396	1 793	12	—	84 172	29 352	601
〃 6	2 203	494	56	378	1 262	13	—	61 933	23 487	377
〃 5	1 892	527	121	231	968	45	—	50 110	23 601	774
〃 4	2 474	831	136	216	1 277	14	—	65 496	35 309	3 252
〃 3	2 605	845	181	174	1 382	23	—	64 014	34 766	1 827
〃 2	2 400	789	217	123	1 244	27	—	73 037	41 615	2 919
〃 元	2 235	684	104	75	1 365	—	7	84 240	46 168	1 666

22. 昭　和　九　年

種別	頭數 總數	牝	牡	數量 總數	牝	牡
	頭	頭	頭	貫	貫	貫
總數	1 697	850	847	58 596	32 944	25 652
牛	400	318	82	23 528	19 442	4 086
犢	29	2	27	298	46	252
馬	304	67	237	13 855	3 093	10 762
豚	952	461	491	20 840	10 358	10 482
緬羊	—	—	—	—	—	—
山羊	12	2	10	75	5	70

屠　　畜

數量 馬	豚	緬羊	山羊	價額 總額	牛	犢	馬	豚	緬羊	山羊
貫	貫	貫	貫	円	円	円	円	円	円	円
13 855	20 840	—	75	136 557	80 206	655	13 855	41 668	—	173
13 138	26 329	—	112	152 925	85 154	1 456	13 138	52 919	—	258
21 611	32 548	60	—	168 676	82 102	1 202	21 611	63 623	138	—
17 055	20 963	51	—	122 398	64 904	754	13 644	42 979	117	—
10 301	15 276	158	—	130 179	77 799	1 936	10 301	39 717	426	—
8 768	18 110	57	—	180 990	121 338	3 252	8 768	47 477	155	—
6 727	20 609	85	—	182 618	116 673	4 923	6 727	54 056	229	—
5 961	22 421	121	—	208 396	139 413	7 881	5 961	54 803	338	—
4 681	31 664	—	61	237 891	149 386	4 493	4 681	79 161	—	165

中　ノ　屠　畜

價額 總額	牝	牡	一頭平均貫目 牝	牡	一貫＝付價額 牝	牡
円	円	円	貫	貫	円	円
136 557	94 949	41 608	—	—	—	—
80 206	69 991	10 215	61.130	49.829	3.59	2.50
655	101	554	22.000	9.333	2.19	2.19
13 855	3 093	10 762	46.164	45.409	1.00	1.00
41 668	21 752	19 916	22.468	17.736	2.10	1.90
—	—	—	—	—	—	—
173	12	161	35.000	7.000	2.40	2.30

23. 畜牛結核病檢查成績 (昭和九年)

種別	檢查牛數			檢查成績							
				健康牛		疑症牛		輕症牛		重症牛	
	總數	ツベルリン注射行ルヒモタノ	ツベルリン注射行ルハモタノ	二才以上	二才未滿	二才以上	二才未滿	二才以上	二才未滿	二才以上	二才未滿
	頭	頭	頭	頭	頭	頭	頭	頭	頭	頭	頭
外國種 乳用牛	19	17	2	19	—	—	—	—	—	—	—
外國種 種牡牛	2	2	—	2	—	—	—	—	—	—	—
外國種 其他畜牛	—	—	—	—	—	—	—	—	—	—	—
外國種 總數	21	19	2	21	—	—	—	—	—	—	—
雜種 乳用牛	85	80	5	83	2	—	—	—	—	—	—
雜種 種牡牛	—	—	—	—	—	—	—	—	—	—	—
雜種 其他畜牛	—	—	—	—	—	—	—	—	—	—	—
雜種 總數	85	80	5	83	2	—	—	—	—	—	—
總數	106	99	7	104	2	—	—	—	—	—	—
昭和 8	107	99	8	96	6	—	—	—	—	—	—
〃 7	91	87	4	86	5	—	—	—	—	—	—
〃 6	104	85	19	92	5	—	—	—	—	—	—
〃 5	110	89	21	102	8	—	—	—	—	—	—
〃 4	117	102	15	103	12	2	—	—	—	—	—
〃 3	127	113	14	122	5	—	—	—	—	—	—
〃 2	131	91	40	130	1	—	—	—	—	—	—
〃 元	130	105	25	130	—	—	—	—	—	—	—

24. 牛乳

年次	種別	年末現在		搾乳高			
		搾乳業戶數	乳牛頭數	數量	價額	一石ニ付價額	
		戶	頭	石	円	円	
昭和 9	總數	8	100	1 914	47 850	—	
	搾乳業者	8	100	1 914	47 850	25.00	
	農家其他	—	—	—	—		
〃 8	總數	9	99	1 996	49 900	—	
	搾乳業者	9	99	1 996	49 900	25.00	
	農家其他	—	—	—	—		
〃 7	總數	8	95	1 867	46 675	25.00	
	搾乳業者	8	95	1 867	46 675		
	農家其他	—	—	—	—		
〃 6	總數	8	90	2 025	46 575	23.00	
	搾乳業者	8	90	2 025	46 575		
	農家其他	—	—	—	—		
〃 5	總數	8	93	1 700	42 500	25.00	
	搾乳業者	8	93	1 700	42 500		
	農家其他	—	—	—	—		
〃 4	總數	10	99	1 651	57 785	35.00	
	搾乳業者	10	99	1 651	57 785		
	農家其他	—	—	—	—		
〃 3	總數	10	100	1 679	58 765	35.00	
	搾乳業者	10	100	1 679	58 765		
	農家其他	—	—	—	—		

25 水產業戶數

年次＼種別	總數	本業				副業			
		總數	漁撈	養殖	製造	總數	漁撈	養殖	製造
	戶	戶	戶	戶	戶	戶	戶	戶	戶
昭和 9	153	107	68	3	36	46	24	1	21
〃 8	162	104	66	3	35	58	24	1	33
〃 7	148	81	42	3	56	67	36	2	29
〃 6	167	89	45	3	41	78	39	3	36
〃 5	154	88	45	3	40	66	46	3	17
〃 4	119	51	42	3	6	68	46	3	19
〃 3	121	47	39	3	5	74	48	2	24
〃 2	102	36	31	3	2	66	50	—	16

26. 水産業者

年次	種別	総数 総数 業主	総数 総数 被用者	漁撈 業主	漁撈 被用者	製造 業主	製造 被用者	養殖 業主	養殖 被用者	本業 総数 業主	本業 総数 被用者	本業 漁撈 業主
		人	人	人	人	人	人	人	人	人	人	人
昭和 9	総数	153	878	92	568	57	310	4	—	107	620	68
	男	151	588	92	417	55	171	4	—	105	449	68
	女	2	290	—	151	2	139	—	—	2	171	—
〃 8	総数	162	1 031	90	579	68	452	4	—	104	680	66
	男	161	673	90	415	67	258	4	—	103	494	66
	女	1	358	—	164	1	194	—	—	1	186	—
〃 7	総数	148	836	78	435	65	401	5	—	81	532	42
	男	146	517	78	289	63	228	5	—	79	385	42
	女	2	319	—	146	2	173	—	—	2	147	—
〃 6	総数	167	949	84	524	77	425	6	—	89	609	45
	男	164	646	83	399	75	247	6	—	86	490	44
	女	3	303	1	125	2	178	—	—	3	119	1
〃 5	総数	154	921	91	670	57	251	6	—	88	705	45
	男	154	690	91	522	57	168	6	—	88	576	45
	女	—	131	—	148	—	83	—	—	—	129	—
〃 4	総数	119	946	88	720	25	226	6	—	51	523	42
	男	118	599	87	499	25	100	6	—	50	381	41
	女	1	347	1	221	—	126	—	—	1	142	1
〃 3	総数	121	1 043	87	756	29	287	5	—	47	502	39
	男	120	663	87	534	29	129	4	—	47	370	39
	女	1	380	—	222	—	158	1	—	—	132	—

27. 漁船

年次	種別	総数	動力ヲ有セサル漁船 総数	五噸未満	十噸未満	二十噸未満	二十噸以上	動力ヲ有スル漁船 総数	蒸氣機關ヲ有スルモノ 総数	五十噸未満	百噸未満	百噸以上	發動機ヲ有スルモノ 総数	五噸未満	十噸未満	二十噸未満	五十噸未満	五十噸以上
		數	數					數	數				數					
昭和 9	年末現在	218	98	98	—	—	—	—	—	—	—	—	120	—	28	56	33	3
	新造船數	21	—	—	—	—	—	—	—	—	—	—	21	—	16	5	—	—
	廢用船數	6	3	3	—	—	—	—	—	—	—	—	3	—	—	3	—	—
8	年末現在	202	105	105	—	—	—	97	—	—	—	—	97	—	10	52	32	3
	新造船數	5	—	—	—	—	—	5	—	—	—	—	5	—	1	2	2	—
	廢用船數	6	—	—	—	—	—	6	—	—	—	—	6	—	—	5	1	—
7	年末現在	190	98	98	—	—	—	92	—	—	—	—	92	—	11	51	28	2
	新造船數	2	—	—	—	—	—	2	—	—	—	—	2	—	1	1	—	—
	廢用船數	8	—	—	—	—	—	8	—	—	—	—	8	—	2	6	—	—
6	年末現在	193	98	98	—	—	—	95	—	—	—	—	95	—	10	54	29	2
	新造船數	1	—	—	—	—	—	1	—	—	—	—	1	—	—	—	1	—
	廢用船數	4	—	—	—	—	—	4	—	—	—	—	4	—	—	1	3	—
5	年末現在	200	90	90	—	—	—	110	—	—	—	—	110	—	8	63	37	2
	新造船數	9	2	2	—	—	—	7	—	—	—	—	7	—	—	3	4	—
	廢用船數	4	—	—	—	—	—	4	—	—	—	—	4	—	1	1	2	—

業者

本業 漁撈 被用者	本業 製造 業主	本業 製造 被用者	本業 養殖 業主	本業 養殖 被用者	副業 総数 業主	副業 総数 被用者	副業 漁撈 業主	副業 漁撈 被用者	副業 製造 業主	副業 製造 被用者	副業 養殖 業主	副業 養殖 被用者
人	人	人	人	人	人	人	人	人	人	人	人	人
482	36	138	3	—	46	258	24	86	21	172	1	—
354	34	95	3	—	46	139	24	63	21	76	1	—
128	2	43	—	—	—	119	—	23	—	96	—	—
524	35	156	3	—	58	351	24	55	33	296	1	—
379	34	115	3	—	58	179	24	36	33	143	1	—
145	1	41	—	—	—	172	—	19	—	153	—	—
365	36	167	3	—	67	304	36	70	29	234	2	—
255	34	130	3	—	67	132	36	34	29	98	2	—
110	2	37	—	—	—	172	—	36	—	136	—	—
447	41	162	3	—	78	340	39	77	36	263	3	—
362	39	128	3	—	78	156	39	37	36	119	3	—
85	2	34	—	—	—	184	—	40	—	144	—	—
542	40	163	3	—	66	216	46	128	17	88	3	—
447	40	129	3	—	66	114	46	75	17	39	3	—
95	—	34	—	—	—	102	—	53	—	49	—	—
481	6	42	3	—	68	423	46	239	19	184	3	—
360	6	21	3	—	68	218	46	139	19	79	3	—
121	—	21	—	—	—	205	—	100	—	105	—	—
464	5	38	3	—	74	541	48	292	24	249	2	—
351	5	19	3	—	73	293	48	183	24	110	1	—
113	—	19	—	—	1	248	—	109	—	139	1	—

28. 漁業入出稼

年次	種別	入稼 道外 漁夫	入稼 道外 漁業者	入稼 道外 漁船	入稼 道内 漁夫	入稼 道内 漁業者	入稼 道内 漁船	出稼 道外 漁夫	出稼 道外 漁業者	出稼 道外 漁船	出稼 道内 漁夫	出稼 道内 漁業者	出稼 道内 漁船
		人	人	隻	人	人	隻	人	人	隻	人	人	隻
昭和	9	4	—	—	18	—	—	—	—	—	145	45	15
〃	8	2	1	—	19	—	—	—	—	—	114	41	11
〃	7	3	—	—	17	—	—	—	—	—	6	11	—
〃	6	5	—	—	18	—	—	—	—	—	23	5	—
〃	5	2	—	—	19	—	—	—	—	—	35	12	—
〃	4	25	—	—	10	—	—	—	—	—	69	23	—
〃	3	37	2	4	18	1	—	—	—	—	4	53	—

29. 漁　　獲　　物

種別 ＼ 年次	昭和9 数量	昭和9 価額	昭和9 単価	昭和8 数量	昭和8 価額	昭和8 単価	昭和7 数量	昭和7 価額	昭和7 単価
	貫	円	円	貫	円	円	貫	円	円
總数	2 782 152	593 743	—	2 504 739	488 449	—	2 966 049	468 912	—
魚類 總数	2 770 309	590 636	—	2 497 072	486 492	—	23 28 765	466 502	—
鰊	98 150	7 852	.08	248 800	17 088	.06	48 866	4 887	·10
眞鱈	19 520	1 173	.06	15 860	1 100	.07	13 396	804	.06
鯖	—	—	—	—	—	—	—	—	—
鱈	103 712	15 594	.14	171 702	21 408	.12	184 350	22 122	.12
王余魚	—	—	—	—	—	—	305	91	.30
ソイ	80	56	.70	—	—	—	45	45	1.00
アブラコ	130	104	.80	—	—	—	32	32	1.00
鰈	1 720 159	457 393	.26	396 380	366 960	.26	1 690 955	388 941	.23
其他	828 558	108 464	—	628 330	79 926	—	390 816	49 580	—
貝類 總數	806	437	—	531	377	—	2 211	1 222	—
牡蠣	40	26	.65	34	23	.70	152	76	.50
其他	766	411	—	497	354	—	2 059	1 146	—
其他水産動物 總數	7 025	2 319	—	1 702	1 190	—	2 002	972	—
蝦	6 280	2 198	.35	1 428	999	.70	851	596	.70
ナマコ	145	73	.50	—	—	—	10	10	1.00
其他	600	48	—	274	191	—	1 141	366	—
藻類 總數	4 012	351	—	5 434	390	—	1 001	216	—
昆布	3 757	263	.07	5 250	262	.05	630	32	.05
ワカメ	245	73	.30	184	128	.70	191	96	.50
其他	10	15	—	—	—	—	180	88	—

昭和6 数量	昭和6 価額	昭和6 単価	昭和5 数量	昭和5 価額	昭和5 単価	昭和4 数量	昭和4 価額	昭和4 単価
貫	円	円	貫	円	円	貫	円	円
2 966 049	574 604	—	3 447 845	691 430	—	3 207 809	641 308	—
2 957 663	570 391	—	3 439 018	685 821	—	3 200 263	638 124	—
21 560	3 234	.15	134	27	.20	10 145	1 522	.15
8 050	403	.05	21 010	1 471	.07	39 570	3 957	.10
—	—	—	2 800	840	.30	4 320	432	.10
21 429	4 714	.22	52 402	10 480	.20	67 171	20 151	.30
1 500	300	.20	—	—	—	—	—	—
115	115	1.00	150	225	1.50	188	188	1.00
228	228	1.00	280	420	1.50	350	525	1.50
2 230 420	468 419	21	2 734 253	601 558	.22	2 263 658	588 596	.28
674 361	92 978	—	627 989	70 800	—	814 861	22 753	—
3 532	2 079	—	5 903	4 084	—	3 260	1 502	—
1 010	404	.40	1 095	438	.40	1 270	508	.40
2 522	1 675	—	4 808	3 646	—	1 990	994	—
3 419	1 961	—	1 985	1 308	—	2 159	1 477	—
1 257	880	.70	1 330	931	.70	1 522	1 064	.70
82	98	1.20	60	66	1.10	137	151	1.10
2 080	983	—	595	311	—	500	262	—
1 435	173	—	939	217	—	2 127	205	—
1 210	06	.05	525	32	.06	1 910	96	.05
225	113	.50	364	182	.50	217	109	.50
—	—	—	50	3	—	—	—	—

30. 重要水産製造物

品種＼年次	昭和9 数量	昭和9 価額	昭和9 単価	昭和8 数量	昭和8 価額	昭和8 単価	昭和7 数量	昭和7 価額
	貫	円	円	貫	円	円	貫	円
總數	102 254	87 983	—	230 286	128 346	—	189 279	151 928
食料 總數	84 821	81 927	—	153 960	104 377	—	178 172	153 782
食料 總素乾燻製 欠身鰯	11 154	5 577	.50	86 225	34 490	.40	104 800	59 736
食料 總素乾燻製 欠身鯖	1 440	911	.63	6 332	8 127	1.28	5 004	8 006
食料 總素乾燻製 欠身鮭	7 075	21 225	3.00	3 000	9 000	3.00	1 186	6 523
食料 總素乾燻製 鰯	—	—	—	—	—	—	—	—
食料 總素乾燻製 其他	65 152	1 214	—	58 403	52 760	—	67 182	77 517
肥料 總數	6 096	1 483	—	62 582	18 669	—	8 708	1 350
肥料 總搾粕 鰯	4 896	1 322	.27	5 760	1 555	.27	4 392	922
肥料 總搾粕 鯨	—	—	—	47 461	15 662	.33	—	—
肥料 總搾粕 雜粕	1 200	161	—	9 361	1 452	—	4 316	428
魚油 總數	11 337	4 573	—	13 744	5 300	—	2 399	796
魚油 總鯨油	—	—	—	6 440	1 803	.28	—	—
魚油 其他	11 337	4 573	—	7 304	3 497	—	2 399	796

31. 其ノ他水産製造物

品種＼年次	昭和9 数量	昭和9 価額	昭和9 単価	昭和8 数量	昭和8 価額	昭和8 単価	昭和7 数量	昭和7 価額
	貫	円	円	貫	円	円	貫	円
總數	155 402	123 584	—	301 823	170 031	—	256 186	155 893
食料 總數	107 764	107 764	—	115 618	115 618	—	123 390	123 390
食料 雜類 昆布	—	—	—	—	—	—	—	—
食料 雜類 鯡	107 764	107 764	1.00	115 618	115 618	1.00	123 390	123 390
肥料 總數	47 638	15 820	—	186 205	54 413	—	132 796	32 508
肥料 搾粕 鰮	3 456	979	.24	4 008	962	.24	5 256	1 208
肥料 雜類 鰮	5 592	1 509	.27	18 584	4 646	25	14 616	3 069
肥料 雜類 鯡	35 128	12 294	.35	154 469	46 341	.30	106 468	26 617
肥料 雜類 鰮	3 462	1 038	.30	9 144	2 464	.27	6 456	1 614
肥料 雜類 其他	—	—	—	—	—	—	—	—

32. 水産養殖

種＼年次	總數 養殖場	總數 養殖面積	總數 收穫高 數量	總數 收穫高 價額	鯉 養殖場	鯉 養殖面積
		坪		円		坪
昭和 9	22	11 150	—	4 905	20	10 750
〃 8	22	11 300	—	4 650	20	10 900
〃 7	26	11 600	—	4 793	24	11 200
〃 6	28	11 608	—	6 340	26	11 208
〃 5	27	11 362	—	8 112	25	10 962
〃 4	27	12 362	—	11 524	25	11 962

產製造物

單價	昭和6 數量	昭和6 價額	昭和6 單價	昭和5 數量	昭和5 價額	昭和5 單價	昭和4 數量	昭和4 價額	昭和4 單價
円	貫	円	円	貫	円	円	貫	円	円
—	156 205	101 856	—	67 290	77 004	—	83 896	87 313	—
—	122 155	96 426	—	57 235	74 105	—	67 135	80 683	—
.57	56 681	25 506	.45	17 526	14 021	.80	21 235	2 1235	1.00
1.60	13 101	19 651	1.50	3 000	5 100	1.70	5 151	7 727	1.50
5.50	1 875	7 500	4.00	1 880	9 400	5.00	1 042	6 252	6.00
—	—	—	—	—	—	—	—	—	—
—	50 498	43 768	—	34 829	45 584	—	39 707	45 469	—
—	32 847	5 262	—	7 619	2 061	—	10 908	4 260	—
.21	268	48	.18	5 219	1 461	.23	4 954	1 932	40
—	22 365	4 473	.20	—	—	—	—	—	—
—	10 214	741	—	2 400	600	—	5 954	2 278	—
—	1 203	168	—	2 436	838	—	5 853	2 370	—
—	405	32	.08	—	—	—	1 235	514	.40
—	798	136	—	2 436	838	—	4 563	1 856	—

產製造物

單價	昭和6 數量	昭和6 價額	昭和6 單價	昭和5 數量	昭和5 價額	昭和5 單價	昭和4 數量	昭和4 價額	昭和4 單價
円	貫	円	円	貫	円	円	貫	円	円
—	306 692	193 442	—	170 064	215 617	—	168 879	165 379	—
—	138 632	166 358	—	135 950	203 925	—	120 299	240 598	—
—	—	—	—	—	—	—	—	—	—
1.00	138 632	166 358	1.20	135 950	203 925	1.50	120 299	240 598	2.00
—	168 060	27 084	—	34 114	11 692	—	49 580	24 781	—
.23	9 715	1 749	.18	—	—	—	—	—	—
.21	15 176	2 428	.16	3 103	838	.27	4 728	2 364	.50
.25	138 663	22 186	.16	28 671	10 035	.35	41 442	20 721	.50
.25	4 506	721	.16	2 340	819	.35	3 410	1 696	.55
—	—	—	—	—	—	—	—	—	—

養殖

收獲高 數	收獲高 量	收獲高 價額	金魚 養殖場	金魚 養殖面積	魚 收獲高 數量	魚 收獲高 價額
	貫	円		坪	各尾	円
	1 230	4 305	2	400	300	600
	1 450	4 050	2	400	400	600
	1 255	4 393	2	400	500	400
	1 236	6 180	2	400	200	160
	1 312	7 872	2	400	300	240
	1 403	11 224	2	400	300	300

8. 工

1. 工業戸數從業者及生産額 昭和九年十二月末現在

種別	總數 戸數	總數 職工數 總數	總數 職工數 男	總數 職工數 女	總數 生産額	從業者五人以上 戸數	從業者五人以上 職工數 總數	從業者五人以上 職工數 男	從業者五人以上 職工數 女	從業者五人以上 生産額	從業者五人未滿 戸數	從業者五人未滿 職工數 總數	從業者五人未滿 職工數 男	從業者五人未滿 職工數 女	從業者五人未滿 生産額	
	戸	人	人	人	円	戸	人	人	人	円	戸	人	人	人	円	
總數	×18 1579	6889	4056	2833	25637591	4084	1228	1577	22246052	×17 1327	2805	1228	1577	3391539		
1 糸布染色業	40	28	28	—	47776	5	5	—	9500	39	23	23	—	38276	1	
2 莫大小編立業	22	81	19	62	124936	58	18	40	91944	15	23	1	22	32992	2	
3 製綿業	25	182	60	122	721000	134	27	107	668692	19	48	33	15	52308	3	
4 刺繍縫取業	2	5	5	—	7030	5	5	—	6730	1	—	—	—	300	4	
5 金屬材料品製造業	3	11	11	—	96566	9	9	—	91466	2	2	2	—	5100	5	
6 鐵鑄物製造業	5	48	47	1	78152	44	44	—	73362	1	4	3	1	4790	6	
7 其ノ他ノ鑄物製造業	1	3	3	—	1502	—	—	—	—	1	3	3	—	1502	7	
8 ボールト、ナット釘、針鐵類製造業	13	19	19	—	31692	5	5	—	8000	12	14	14	—	23692	8	
9 鍵鎖索撚條製造業	5	8	8	—	15196	7	7	—	11500	4	1	1	—	3696	9	
10 薄板製品業	88	433	352	81	7601887	343	262	81	7487623	81	90	90	—	114264	10	
11 建築家具用品製造業	13	27	27	—	44208	9	9	—	16010	12	18	18	—	28198	11	
12 鐵製品以外ノ金屬家具什器製造業	2	4	4	—	2834	—	—	—	—	2	4	4	—	2834	12	
13 其ノ他ノ金屬製造業	22	13	13	—	13850	—	—	—	—	22	13	13	—	13850	13	
14 金屬工業	1	6	6	—	19200	6	6	—	19200	—	—	—	—	—	14	
15 鍍金業	1	3	3	—	3300	—	—	—	—	1	3	3	—	3300	15	
16 蒸汽繰瓦斯發生器具製造業	3	16	16	—	24680	12	12	—	18750	1	4	4	—	5930	16	
17 原動機製造業	10	96	96	—	174118	94	94	—	171048	3	2	2	—	3070	17	
18 農業土木建築用機械器具製造業	12	21	21	—	21426	5	5	—	4000	11	16	16	—	17426	18	
19 採鑛選鑛精煉用機械器具製造業	3	94	94	—	329377	94	94	—	329377	—	—	—	—	—	19	
20 其他製造加工機械器具製造業	27	220	220	—	591321	191	191	—	558976	15	29	29	—	32345	20	
21 度量衡器製造業	1	2	2	—	1864	—	—	—	—	1	2	2	—	1864	21	
22 其ノ他車輛製造業	12	9	9	—	17568	—	—	—	—	12	9	9	—	17568	22	
23 繩製造業	× 9	—	—	—	—	—	—	—	—	× 9	—	—	—	—	23	
24 造船業	4	11	11	—	25568	5	5	—	9500	3	6	6	—	16068	24	
25 硝子製品業	3	47	41	6	36430	47	41	6	36430	—	—	—	—	—	25	
26 琺瑯鐵器	1	70	70	—	95100	70	70	—	95100	—	—	—	—	—	26	
27 其ノ他ノ窯業	3	2	2	—	3249	—	—	—	—	3	2	2	—	3249	27	
28 醫藥賣藥賣藥類似品製造業	29	—	—	—	12853	—	—	—	—	29	—	—	—	12850	28	
29 工業藥品製造業	1	14	12	2	37300	14	12	2	37300	—	—	—	—	—	29	
30 染料製造業	1	2	2	—	23298	—	—	—	—	1	2	2	—	23298	30	
31 石鹼製造業	× 1 12	38	26	12	192258	22	14	8	108400	10	16	12	4	83858	31	
32 化粧品製造業	—	—	—	—	—	—	—	—	—	—	—	—	—	—	32	
33 火藥其他ノ發火物製造業	1	4	4	—	3525	—	—	—	—	1	4	4	—	3525	33	
34 植物質油脂製造業	1	14	14	—	177759	14	14	—	177759	—	—	—	—	—	34	

備考 總生産額ノ工業額ト一致セサルハ産業統計報告規則ニ據ラサル工業者ヲモ包含セル爲ニ因ル

1. 工業戸数從業者及生産額 (續)

	種別	總數 戸数	職工數 總数	男	女	生産額	戸数	從業者五人以上 職工數 總数	男	女	生産額	從業者五人未滿 戸数	職工數 總数	男	女	生産額	
		戸	人	人	人	円	戸	人	人	人	円	戸	人	人	人	円	
35	動物質油脂製造業	1	20	19	1	491 359	1	20	19	1	491 359	—	—	—	—	—	35
36	蠟及蠟燭製造業	4	37	11	26	201 008	4	37	11	26	201 008	—	—	—	—	—	36
37	護謨製品業	7	777	223	554	1 672 234	6	775	221	554	1 671 334	1	2	2	—	900	37
38	製紙業	2	130	76	54	358 734	2	130	76	54	358 734	—	—	—	—	—	38
39	製材業	15	241	227	14	1 338 399	12	239	225	14	1 300 989	3	2	2	—	37 410	39
40	建具及家具類製造業	99	244	244	—	278 299	16	139	139	—	150 455	83	105	105	—	127 844	40
41	包裝用木箱樽桶製造業	51	56	55	1	227 962	3	21	21	—	125 089	48	35	34	1	102 873	41
42	其他ノ木製品業	40	57	53	4	108 084	3	21	17	4	47 406	37	36	36	—	60 678	42
43	活版印刷業	40	520	451	69	1 555 468	20	473	404	69	1 530 311	20	47	45	2	25 157	43
44	製本業	× 4 7	5	5	—	41 973	—	—	—	—	—	× 4 7	5	5	—	41 973	44
45	和洒釀造業	× 4 13	186	185	1	2 239 621	12	184	183	1	2 211 181	1 × 4	2	2	—	28 440	45
46	醬油味噌酢釀造業	15	63	58	5	577 030	4	42	39	3	494 753	11	21	21	—	82 277	46
47	精穀製粉業	76	1 415	62	1 353	1 270 306	3	27	14	13	877 060	73	1 388	48	1 340	39 3246	47
48	製糖業	3	17	17	—	275 996	3	17	17	—	275 996	—	—	—	—	—	48
49	菓子麵麭製造業	233	356	320	36	1 322 574	18	165	138	27	574 967	215	191	182	9	747 607	49
50	罐詰瓶詰製造業	1	76	14	62	295 650	1	76	14	62	295 650	—	—	—	—	—	50
51	水產品製造業	44	132	108	24	235 254	13	80	58	22	123 820	31	52	50	2	111 434	51
52	製氷業	3	10	10	—	22 198	1	6	6	—	18 688	2	4	4	—	3 510	52
53	清凉飲料製造業	4	14	14	—	289 858	1	7	7	—	200 150	3	7	7	—	89 703	53
54	其他ノ食料品工業	108	64	42	22	119 293	2	11	8	3	54 120	106	53	34	19	65 173	54
55	普通紙製品業	13	42	18	24	46 869	2	17	4	13	20 100	11	25	14	11	26 769	55
56	特別紙製品業	32	19	19	—	38 618	2	12	12	—	21 300	30	7	7	—	17 318	56
57	竹莖葦製品業	29	22	21	1	17 060	—	—	—	—	—	29	22	21	1	17 060	57
58	藁棕梱麥稈經木製品業	57	69	44	25	105 392	3	24	1	23	17 020	54	45	43	2	88 372	58
59	皮革製品業	50	58	58	—	111 944	5	29	29	—	53 811	45	29	29	—	58 133	59
60	獸毛羽毛製品業	2	2	2	—	8 680	—	—	—	—	—	2	2	2	—	8 680	60
61	漆器製造業	20	18	18	—	29 400	—	—	—	—	—	20	18	18	—	26 400	61
62	綿麻製綱繩網製造業	1	8	—	8	30 176	1	8	—	8	30 176	—	—	—	—	—	62
63	和服洋服製造業	177	550	821	229	575 753	37	246	155	91	212 456	140	304	166	138	363 297	63
64	其ノ他ノ裁縫品製造業	12	29	22	7	112 715	3	16	11	5	36 331	9	13	11	2	76 384	64
65	帽子製造業	2	1	1	—	2 050	—	—	—	—	—	2	1	1	—	2 050	65
66	其ノ他ノ工業	41	74	59	15	111 725	4	33	25	8	59 330	37	41	34	7	52 395	66
67	フキツシユミール	10	46	34	12	952 091	5	36	25	11	761 791	5	10	9	—	190 300	67

2. 製 紙

年次	製造戸数	職工 総数	職工 男	職工 女	製造高 数量	製造高 価額
	戸	人	人	人		円
昭和 9	2	130	76	54	—	358 734
〃 8	2	106	64	42	—	306 343
〃 7	2	87	52	35	—	290 132
〃 6	3	60	36	24	—	239 922
〃 5	3	85	45	40	—	210 311
〃 4	3	75	37	38	—	162 195

3. 植 物 油

年次	製造戸数	職工 総数	職工 男	職工 女	製造高 数量	製造高 価額
	戸	人	人	人	瓩	円
昭和 9	1	14	14	—	923 363	177 759
〃 8	1	14	14	—	680 664	129 715
〃 7	1	14	14	—	605 466	164 208
〃 6	1	15	15	—	1 049 090	202 698
〃 5	1	17	17	—	1 280 312	269 253
〃 4	1	18	18	—	3 495 石	209 668

4. 護 謨 製 品

年次	製造戸数	職工 総数	職工 男	職工 女	製造高 数量	製造高 価額
	戸	人	人	人		円
昭和 9	7	777	223	554	—	1 672 234
〃 8	7	718	201	517	—	1 320 205
〃 7	7	696	186	510	—	1 068 877
〃 6	5	555	135	420	—	960 692
〃 5	4	512	125	387	—	1 021 773
〃 4	4	537	122	415	—	1 235 906

5. 製 綿

年次	製造戸数	職工 総数	職工 男	職工 女	製造高 数量	製造高 価額
	戸	人	人	人	瓩	円
昭和 9	6	134	27	107	825 036	668 692
〃 8	6	115	34	81	782 970	413 872
〃 7	7	101	28	73	444 290	299 466
〃 6	6	76	28	48	417 538	197 720
〃 5	5	63	20	43	411 375	192 407
〃 4	8	92	32	60	629 047	356 914

6. 網 類 (漁 網)

年次	製造戸数	職工 総数	職工 男	職工 女	製造高 数量	製造高 価額
	戸	人	人	人	貫	円
昭和 9	1	8	—	8	—	30 176
〃 8	1	7	—	7	—	25 025
〃 7	1	12	—	12	—	31 191
〃 6	1	11	—	11	—	25 336
〃 5	1	12	1	11	5 350	31 417
〃 4	1	16	1	15	9 290	54 811

7. 金 屬 工 業

年次	製造戸数	職工 総数	職工 男	職工 女	製造高 数量	製造高 価額
	戸	人	人	人		円
昭和 9	208	1 092	1 011	81	—	9 144 409
〃 8	206	976	890	86	—	8 312 017
〃 7	229	936	881	55	—	4 894 706
〃 6	244	945	881	64	—	4 281 508
〃 5	243	1 103	1 019	84	—	8 093 865
〃 4	177	1 059	957	102	—	8 407 621

8. 蠟 燭 (西洋型)

年次＼種別	製造戸数	職工 総数	職工 男	職工 女	製造高 数量	製造高 価額
	戸	人	人	人	斤	円
昭和 9	4	37	11	26	609 115	201 008
〃 8	4	34	11	23	684 712	195 943
〃 7	3	22	10	12	243 547	80 172
〃 6	1	18	9	9	252 226	75 065
〃 5	1	22	9	13	295 800	102 290
〃 4	1	28	9	19	315 650	126 260

9. 油 脂

年次＼種別	製造戸数	職工 総数	職工 男	職工 女	製造高 数量	製造高 価額
	戸	人	人	人	瓩	円
昭和 9	1	20	19	1	3 277 539	491 359
〃 8	1	16	15	1	1 600 595	829 253
〃 7	2	15	14	1	1 328 314	209 026
〃 6	2	12	11	1	1 445 316	233 026
〃 5	1	11	10	1	806	196 027
	×	× 16	× 14	× 2		
〃 4	1	14	12	2	1 383	337 424
	× 1	× 31	× 29	× 2		

×印ハ兼業者ヲ示ス

10. 石 鹸

年次＼種別	製造戸数	職工 総数	職工 男	職工 女	製造 総額	製造 化粧用	製造 洗濯用	工業用 数量	工業用 価額
	戸	人	人	人	円	円	円	封度	円
昭和 9	12 × 1	38	26	12	192 256	17 342	174 914	—	—
〃 8	12 × 1	45	30	15	195 492	15 810	169 682	157 852	10 000
〃 7	10 × 1	40	26	14	154 750	16 000	123 750	123 810	15 000
〃 6	11 × 1	33	21	12	135 962	16 700	114 862	128 331	4 400
〃 5	11	36	24	12	159 691	25 100	128 591	185 000	6 000
〃 4	10	38	27	11	143 166	24 100	112 516	220 000	6 550

印ハ兼業者ヲ示ス

11. 硝 子 製 品

年次＼種別	製造戸数	職工 総数	職工 男	職工 女	製造高 総額	製造高 壜類	製造高 食器類	製造高 燈火用品	製造高 其ノ他
	戸	人	人	人	円	円	円	円	円
昭和 9	3	47	41	6	36 430	843	10 036	7 604	17 947
〃 8	3	40	34	6	33 105	749	7 312	7 170	17 874
〃 7	3	33	33	—	25 639	2 944	6 973	4 289	11 433
〃 6	3	38	38	—	29 158	5 611	5 841	4 619	13 087
〃 5	3	39	39	—	38 508	354	7 445	5 494	25 215
〃 4	3	48	48	—	52 148	24 334	—	13 048	14 766

12. 酒 類

年次＼種別	製造戸数	職工 総数	職工 男	職工 女	製造高 数量	製造高 価額
	戸	人	人	人	石	円
昭和 9	13	186	185	1	26 443	2 121 651
〃 8	13	191	190	1	23 229	1 974 468
〃 7	13	157	157	—	16 629	1 331 154
〃 6	13	192	192	—	19 409	1 536 532
〃 5	14	213	209	4	23 669	2 282 912
〃 4	14	231	227	4	26 361	2 295 246

13. 醤 油

年次＼種別	製造戸数	職工 総数	職工 男	職工 女	製造高 数量	製造高 価額
	戸	人	人	人	石	円
昭和 9	6 × 3	49	47	2	16 276	514 936
〃 8	10	59	59	—	17 253	555 564
〃 7	9	59	59	—	16 514	537 241
〃 6	9	59	59	—	17 121	530 439
〃 5	9	70	70	—	15 560	472 868
〃 4	10	85	85	—	18 081	675 988

14. 味 噌

年次＼種別	製造戸数	職工 総数	職工 男	職工 女	製造高 数量	製造高 価額
	戸	人	人	人	瓩	円
昭和 9	7 × 3	9	9	—	534 051	47 591
〃 8	5	4	4	—	554 925	51 000
〃 7	11	23	23	—	501 980	49 551
〃 6	11	32	32	—	582 124	49 115
〃 5	13	38	38	—	714 796	66 714
〃 4	13	40	40	—	717 798	77 607

15. 清 涼 飲 料

年次＼種別	製造戸数	職工 総数	職工 男	職工 女	製造高 数量	製造高 価額
	戸	人	人	人		円
昭和 9	4	14	14	—	—	289 853
〃 8	5	20	14	6	—	239 140
〃 7	5	16	14	2	—	225 333
〃 6	5	10	7	3	—	256 661
〃 5	6	24	14	10	—	337 905
〃 4	6	70	20	50	—	426 316

16. 麺 類

年次＼種別	製造戸数	職工 総数	職工 男	職工 女	製造高 数量	製造高 価額
	戸	人	人	人	瓩	円
昭和 9	10	22	11	11	609 701	103 329
〃 8	9	20	9	11	572 700	99 269
〃 7	12	26	12	14	646 372	109 842
〃 6	10	29	15	14	689 956	106 898
〃 5	11	39	19	20	716 130	138 537
〃 4	12	60	35	25	937 736	208 140

17. 和 洋 家 具 類

年次＼種別	製造戸数	職工 総数	職工 男	職工 女	製造高 数量	製造高 価額
	戸	人	人	人		円
昭和 9	99	244	244	—	—	278 299
〃 8	95	253	253	—	—	299 709
〃 7	113	279	279	—	—	310 113
〃 6	121	310	310	—	—	338 279
〃 5	129	338	337	1	—	386 388
〃 4	123	349	349	—	—	431 817

18. 刷 子 及 刷 毛

年次＼種別	製造戸数	職工 総数	職工 男	職工 女	製造高 数量	製造高 価額
	戸	人	人	人	個	円
昭和 9	2	2	2	—	9 927	8 680
〃 8	2	2	2	—	9 844	8 824
〃 7	2	2	2	—	10 100	9 100
〃 6	2	2	2	—	9 370	8 440
〃 5	2	2	2	—	9 300	9 300
〃 4	2	3	3	—	10 650	11 025

19. 藁 工 品

年次＼種別	製造戸数	職工 総数	職工 男	職工 女	製造高 数量	製造高 価額
	戸	人	人	人	瓩	円
昭和 9	57	69	44	25	—	105 392
〃 8	59	85	54	31	—	114 237
〃 7	6	21	—	21	318 112	16 966
〃 6	6	20	—	20	251 662	13 422
〃 5	7	25	—	25	279 990	16 426
〃 4	7	32	6	26	295 987	19 732

20. 電 灯 及 電 燈

年次＼種別	變電所容量	線路長	線路延長	電燈 アーク燈	電燈 白熱燈
	キロ・ヴァルト・アペンペア	哩	哩	燈	燈
昭和 9	10 964	101.75	284.55	10	142 905
〃 8	12 232	99.92	274.21	11	140 792
〃 7	12 232	100.70	646.40	13	140 227
〃 6	12 232	99.41	613.29	13	138 700
〃 5	12 500	98.50	603.30	13	136 606
〃 4	10 500	95.60	580.40	10	143 773
〃 3	10 500	93.80	557.40	10	131 517
〃 2	10 500	92.40	537.30	9	126 287
〃 元	7 050	90.33	517.16	10	121 302

北海水力電氣株式會社小樽支社内中小樽市ノミヲ計上ス

21. 瓦 斯 ト 其

年次＼種別	瓦斯管ノ延長 本管	瓦斯管ノ延長 支管	燈火用 引用戸數	燈火用 燈數	燃料用 戸數	燃料用 口數
	尺	尺	戸		戸	口
昭和 9	79 832	235 031	174	6 004	2 739	10 922
〃 8	50 877	230 435	174	6 183	2 607	9 988
〃 7	79 207	226 867	181	6 691	2 676	10 526
〃 6	76 264	213 700	192	7 083	2 484	10 410
〃 5	23 716	201 851	197	7 820	2 229	9 740
〃 4	76 264	190 418	201	8 335	1 871	9 057
〃 3	76 203	171 551	214	8 879	1 332	7 616
〃 2	74 347	143 912	252	9 158	493	5 766
〃 元	50 276	130 928	254	9 968	355	5 578

ト 其 使 用 戸 數

燈 使用戸數	電力 電動機	電力 馬力	電力 使用戸數	使用電力量	電力料
戸	基	馬力	戸	KWA	円
28 673	1 319	4473.90	865	24 719 853	272 527
28 718	1 260	4 672.00	834	26 688 511	273 941
28 213	1 215	4 542.40	769	25 930 318	236 657
28 724	1 143	4 023.90	744	24 523 570	241 001
28 632	1 116	4 133.80	742	24 679 905	264 169
31 101	1 029	4 589.50	762	26 037 655	279 376
27 632	973	4 566.00	740	23 830 010	244 893
27 327	892	4 295.00	713	20 036 518	217 570
26 866	806	4 080.00	636	19 339 031	210 302

使 用 戸 數

動力用 戸數	動力用 臺數	動力用 馬力	瓦斯代	石炭消費高	燈熱併用 戸數	燈熱併用 口數
			円	噸	戸	円
—	—	—	335 868	5 471	1 208	16 926
—	—	—	306 585	5 047	1 293	16 171
—	—	—	267 019	3 952	1 433	17 217
—	—	—	269 755	4 330	1 555	17 643
—	—	—	276 761	4 671	1 694	17 560
—	—	—	253 571	7 747	1 871	—
—	—	—	230 411	3 827	1 985	—
—	—	—	256 252	5 359	1 965	—
—	—	—	223 902	4 485	2 145	15 547

22. 度量衡器計量器製作

種別	總數 數量	總數 價額	製作高 數量	製作高 價額
		円		
度器	18 816	5 632.390	—	—
量器	1 518	1 323.100	—	—
衡器	3 796	8 696.090	—	—
瓦斯計量器	—	—	—	—
水量計量器	27	883.000	—	—
其他計量器	3 453	10 539.070	—	—
總數	27 610	27 073.650	—	—
昭和 8	32 480	41 341.980	—	—
〃 7	24 894	29 493.760	—	—
〃 6	24 683	29 466.260	—	—

23. 度量衡定時

年次＼種別	取締戸數	總數 合格	總數 不合格	度器 合格	度器 不合格
	戸				
昭和 9	1 037	10 657	439	145	12
〃 8	2 904	31 601	1 107	615	101
〃 7	1 538	18 107	472	1 635	43

24. 度量衡隨時

年次＼種別	取締戸數	總數 合格	總數 不合格	度器 合格	度器 不合格
	戸				
昭和 9	3 735	24 510	757	391	72
〃 8	1 261	2 931	167	106	19
〃 7	927	6 275	312	698	34
〃 6	1 475	11 102	375	181	51
〃 5	1 611	9 484	373	306	55

修覆及販賣高 昭和九年度

修覆高 數量	修覆高 價額	販賣高 數量	販賣高 價額
	円		円
—	—	18 816	5 632.390
—	—	1 518	1 323.100
150	1 864.000	3 646	6 832.090
—	—	—	—
—	—	27	883.000
—	—	3 453	10 539.070
150	1 864.000	27 460	25 209.650
198	2 481.000	32 282	38 860.960
189	2 172.000	24 705	27 321.760
240	2 570 000	24 443	26 896.260

取締成績

量器 合格	量器 不合格	衡器 合格	衡器 不合格	檢查器數百ニ對スル不合格數 平均	度器	量器	衡器
800	126	9 712	301	4.0	7.6	13.6	3.0
10 704	537	20 282	469	3.4	14.1	4.8	2.3
6 494	171	9 978	258	2.5	2.9	2.6	2.5

取締成績

量器 合格	量器 不合格	衡器 合格	衡器 不合格	檢查器數百ニ對スル不合格數 平均	度器	量器	衡器
5 966	252	18 153	433	2.9	15.8	4.0	2.3
916	52	1 909	96	5.4	15.2	5.4	4.8
2 092	104	3 485	174	4.7	4.6	4.7	4.8
2 009	140	8 912	184	3.3	22.0	6.5	2.0
3 204	152	5 974	166	3.8	15.2	4.5	2.7

9. 商　　業

1. 商工會議所ト職員 (昭和九年末現在)

名稱	位置	開所年月日	職員 總數	理事	書記	事務員
			人	人	人	人
小樽商工會議所	小樽市色内町六丁目三十一番地	明治二十八年十二月二日	25	1	13	11

2. 商工會議所議員ト其選擧有權者

年次＼種別	議員 總數	選出	業種代表	特別	顧問	選擧有權者	會議度數	議事件數	經費 歲入	歲出
	人	人	人	人	人	人	回	件	円	円
昭和 9	35	28	7	—	7	2 054	27	105		
〃 8	35	28	7	—	7	1 833	31	109	38 056	46 887
〃 7	35	28	7	—	7	1 876	32	129	43 854	41 838
〃 6	35	28	7	—	7	2 283	23	122	53 154	50 046
〃 5	35	28	7	—	7	2 626	40	160	63 607	52 312
〃 4	35	28	7	—	7	2 660	43	210	67 777	58 169
〃 3	42	30	—	12	—	2 361	34	136	68 836	53 945
〃 2	42	30	—	12	—	1 939	34	126	60 658	50 495
〃 元	42	30	—	12	—	1 583	29	114	53 702	52 852

3. 會員組織小樽取引所 (其一)

年次	設立年月日	所在	役員	會員	積立金	會員保證金	收入	支出	益金
			人	人	円	円	円	円	円
昭和 9	大正13.12.27	小樽市堺町七九	5	22	25 571	181 535	18 828	20 090	—1 262
〃 8			5	25	23 847	196 275	28 852	23 619	1 233
〃 7			5	23	28 675	179 301	27 532	24 911	2 621
〃 6			5	16	29 257	162 369	26 837	26 058	779
〃 5			5	13	55 500	245 133	23 414	21 763	1 651

3. 會員組織小樽取引所 (其二)

營業部別	營業品種	營業日數	取引出來高 品種	數量	金額	營業地域	地域内受渡指定倉庫數
					円		
總數	—	—	—	—	57 357 759	—	—
格付精算	米穀外九銘柄	296日	米穀	1 625 400石	37 954 296	北海道一圓	市内16ヶ所 市外17ヶ所
銘柄別精算	米外十八銘柄		米穀	567 920石	12 769 224		
			小豆	906俵	5 254		
			澱粉	1 938袋	10 612		
			鯡〆粕	405 000石	6 111 220		
			胴粕	25 000石	356 540		
			鰯粕	14 800石	150 612		

4. 倉　　庫

年次＼種別	種別	倉庫業者	總數	石造	煉瓦造	土造	木造	鐵筋コンクリート	鐵骨亞鉛張
昭和9	棟數	19	204	153	1	1	35	11	3
	坪數		29 759	17 859	140	24	5 683	5 408	645
	差卸坪數(木造)		1 286	1 148	—	—	60	44	34
〃 8	棟數	19	186	137	2	1	31	12	3
	坪數		28 841	17 187	290	30	4 931	5 758	645
	差卸坪數(木造)		1 114	973	70	—	19	18	34
〃 7	棟數	19	178	133	1	—	29	12	3
	坪數		28 704	16 647	140	—	4 332	6 646	939
	差卸坪數(木造)		1 047	894	70	—	32	17	34
〃 6	棟數	19	188	140	1	—	32	12	3
	坪數		28 927	16 966	140	—	4 844	5 952	1 025
	差卸坪數(木造)		1 182	1 022	70	—	39	17	34
〃 5	棟數	23	200	143	1	1	42	10	3
	坪數		30 283	18 094	140	24	6 294	5 327	404
	差卸坪數(木造)		1 859	1 611	70	—	144	—	34
〃 4	棟數	25	202	144	1	1	43	10	3
	坪數		30 693	18 026	210	24	5 344	6 409	680
	差卸坪數(木造)		1 658	1 529	—	—	129	—	—

5. 煙草賣捌人及賣渡高 昭和九年度

種別			出張所ヨリ小賣人ニ賣渡シタルモノ		
			數量	價額	
小賣捌人			361人		934 920円
賣渡高	內國製	總紙巻	數切		920 343
		刻煙草	村口渡	95 701 900本	617 262
		パイプ煙草		22 075 420本	147 755
		葉巻		49 487 100瓦	153 888
				13 710本	1 046
	外國製及	總紙巻		47 550瓦	392
		刻煙草		—	14 577
		葉巻		930 175本	12 961
		板巻		54 305瓦	948
				1 870本	668

6. 鹽賣捌人及賣捌高

年次＼種別	賣捌人 元賣	賣捌人 小賣	賣捌高 數量	賣捌高 價額
	人	人	瓩	円
昭和 9年度	2	297	3 162 240	171 047
〃 8年度	2	309	3 172 965	172 858
〃 7年度	1	300	2 350 980	126 387
〃 6年度	1	322	2 362 264	128 977
〃 5年度	2	314	3 144 082斤	92 697

7. 商業組合

名稱	創立年月	事務所所在地	組合員	經費 收入	經費 支出
			名	円	円
小樽織物小賣商業組合	昭和 8.11	住初町二丁目十七番地	41	529	529
小樽石炭卸商業組合	〃 8.11	稻穗町東七丁目四番地	6	2 636	1 525
小樽藥種賣藥化粧品商業組合	〃 9. 3	稻穗町西七丁目一番地	90	—	—
小樽海產物移出商業組合	〃 9.11	色內町六丁目三十八番地	49	—	—
小樽クリーニング商業組合	〃 10. 2	住初町二丁目十七番地	57	—	—
小樽石炭小賣商業組合	〃 10. 2	稻穗町東七丁目四番地	92	—	—

8. 工業組合

名稱	創立年月	事務所所在地	組合員	經費 收入	經費 支出
			名	円	円
小樽石鹼工業組合	昭和 9·4	港町二十二番地	10	?	1 329
小樽護謨工業組合	〃 10.3	港町二十二番地	4	—	—

9. 輸出組合 昭和九年

名稱	創立年月	事務所所在地	組合員	經費 收入	經費 支出
			名	円	円
北海道豆類輸出組合	昭和 8.10	東雲町五十八番地	17	19 888	17 000

10. 重要物產同業組合 昭和年九

名稱	創立年月	事務所所在地	組合員	經費 收入	經費 支出
	年月		人	円	円
小樽雜穀商同業組合	明治43.4	東雲町五八	79	3 675	3 675
小樽海產商同業組合	大正 4.2	色內町六ノ三八	109	11 222	11 222
小樽酒問屋同業組合	〃 15.1	稻穗町東六	26	800	800

11. 準則組合 昭和九年

名稱	創立年月	事務所所在地	組合員	經費 收入	經費 支出
	年月		人	円	円
小樽米穀問屋組合	大正11.4	有幌町共成會社	28	950	900
小樽木材商工組合	明治44.4	入舟町二ノ二四	53	3 695	4 358
小樽土木建築請負業組合	大正13.9	福原清吉 綠町一ノ一三	25	300	300
小樽銅鐵板商工組合	〃 11.9	花園町西四丁目	91	575	553
小樽自轉車業組合	〃 14.11	稻穗町西七丁目	60	280	235
小樽藥業組合	明治27.9	稻穗町東八丁目	92	1 634	661
小樽疊職業組合	大正10.1	稻穗町東四丁目	34	204	180
小樽建具家具商工組合	昭和 7.6	花園町東四丁目	90	750	700
小樽洋服商工組合	〃 8.11	稻穗町東六丁目	59	661	661

12. 酒造組合 昭和九年

名稱	創立年月	事務所所在地	組合員	經費 收入	經費 支出
	年月		人	円	円
小樽酒造組合	明治33.7	量德町一〇	20	4 061	4 061

13. 産業組合 昭和九年

名稱	創立年月	事務所所在地	組合員 總數	組合員 役員	組合員 其ノ他	出資 口數	出資 金額
	年月		人	人	人	口	円
有限責任小樽市信用組合	大正11.2	色内町五ノ二〇	217	9	208	467	23350
有限責任小樽購買組合	〃 12.8	緑 町二ノ二九	?	?	?	?	?
有限責任小樽肥料及取業者購買利用組合	〃 15.1	砂留町二八	?	?	?	?	?
有限責任小樽共同購買組合	昭和 6.9	花園町西二ノ二二	220	9	210	—	270

14. 水產會漁業組合及水產組合 昭和九年

名稱	創立年月	事務所所在地	組合員	經費 收入	經費 支出
	年月		人	円	円
小樽水產會	大正 12.10	住ノ江町一丁目	1077	9066	6340
小樽市漁業組合	〃 12.7	住ノ江町一丁目 小樽水產會內	110	3474	3350
小樽機船底曳網水產組合	〃 10.3	北濱町二丁目	20	3140	3140

15. 畜產組合 昭和九年

名稱	創立年月	事務所所在地	組合員	經費	牧場 數	牧場 坪數
	年月		人	円		
小樽畜產組合	明治38.?	小樽市役所內	980	5820	—	—

16. 農事實行組合 昭和九年

名稱	創立年月	事務所所在地	組合員	經費 收入	經費 支出
	年月		人	円	円
小樽市若竹潮見臺農事實行組合	昭和 8.1	眞榮町一三 久保作太郎方	30	451	451
小樽市奥澤天神町農事實行組合	〃 7-12	奥澤町五丁目 吉田和吉方	51	1105	926
小樽市最上町農事實行組合	〃 8.1	最上町一八 坂井佐次郎方	30	30	30
小樽市長橋町農事實行組合	〃 8.2	幸町九 二木與榮方	30	124	74

17. 申合組合 昭和九年末現在

番號	名稱	組合所在	創立年月	組合員	經費 收入	經費 支出
			年月	人	円	円
1	小樽公設小賣市場組合聯合會	花園町東一ノ一八	大正 9.4	48	—	—
2	小樽養鷄組合聯合會	小樽市役所內	昭和 2.5	4	—	—
3	小樽果實蔬菜商組合	色內町六ノ五四 小笠原益平方	明治41.4	33	199	190
4	小樽運送協會	手宮町三ノ一三 北海道運送社內	昭和2.12	15	1000	1000
5	小樽織物問屋同盟會	東雲町五八 小樽倶樂部內	明治32.3	13	325	325
6	小樽銅鐵商組合	色內町八ノ一七 名取高三郎方	〃 33.1	11	694	516
7	小樽味噌製造業組合	奥澤町四ノ二一 奥谷益吉方	明治41.7	10	?	?
8	小樽古着商組合	稻穗町東八ノ二八 小祝長次郎方	大正 9.4	23	69	60
9	小樽市乳組合	山ノ上町八〇 平澤庄太郎方	明治41.1	11	?	?
10	小樽豆腐業組合	花園町東一ノ二一 奥村太吉方	大正14.3	82	198	198
11	小樽菓子商組合	入舟町一ノ八 內田幸太郎方	明治31.1	117	450	450
12	小樽地方煙草小賣人組合	花園町東三ノ七 村田安次郎方	大正14.8	562	1301	1260
13	小樽蹄鐵工組合	富岡町一ノ二三 齋藤幸太郎方	明治37.4	15	131	66
14	小樽履物商組合	稻穗町東五ノ五 黒川惣次郎方	〃 27.1	25	160	160
15	小樽古物商組合	花園町東二ノ一一 土肥順太郎方	〃 24.1	953	1650	1650
16	小樽表具師組合	花園町東四ノ一三 山田得平方	大正 2.1	23	86	80
17	小樽物產仲立業組合	色內町六ノ三八 小樽海產商同業組合方	明治33.1	35	210	210
18	小樽長橋養鷄組合	長橋町一三 二關房治方	昭和 2.3	9	?	?
19	小樽倉庫業組合	南濱町三ノ三 小樽倉庫株式會社方	明治32.8	18	2519	2519
20	小樽船內仲仕業組合	色內町三ノ八 相田伸仕部方	〃 39.?	8	1147	1097
21	小樽海產貿易同志組合	色內町六ノ三八 小樽海產商同業組合方	〃 43.11	12	144	144
22	小樽和服裁縫組合	花園町東一ノ六 小倉眞之助方	〃 39.1	25	478	333

17 申合組合（續）

番號	名稱	組合所在	創立年月	組合員	經費	
					收入	支出
			年月	人	円	円
23	小樽印刷製本業組合	色内町八ノ二一 鹽野喜作方	明治35.1	36	180	180
24	小樽質業組合	稻穗町西三ノ一〇 井出命保方	〃 28.3	44	660	660
25	小樽旅館組合	色内町六ノ六三 一谷忠助方	〃 31.?	35	650	600
26	小樽浴場組合	豊川町四九 西富士松方	〃 41.1	69	1 250	1 185
27	小樽石工組合	緑町一ノ一二 田中久太郎方	〃 40.4	15	75	75
28	小樽雜貨商組合	花園町東三ノ七 村田安次郎方	大正 8.5	80	693	475
29	小樽人力車營業組合	花園町東三ノ一五 栗賀倉吉方	明治29.6	23	40	30
30	小樽理髪營業保險組合	稻穗町西八ノ二	〃 20.?	206	?	?
31	小樽寫眞師組合	色内町八ノ四三 本間寫眞館方	昭和 5.12	14	250	250
32	北海道青果小樽貿易組合	稻穗町西七ノ三 進藤好照方	〃 7.10	21	756	650
33	小樽漁網漁具商組合	色内町六ノ一三 木又平吉方	明治42.1	7	?	?
34	小樽荒物漆器問屋組合	港町三六 足立敬次郎方	大正8.10	18	360	350
35	小樽米穀商組合	稻穗町西三ノ一三 丸山勳方	〃 7.8	172	600	600
36	麥酒販賣小樽共榮會	稻穗町東六ノ四 野口商店内	〃 14.11	553	297	278
37	北海道樺太海産商組合聯合會	色内町六ノ三八 小樽海産商同業組合方	〃 7.8	21	250	250
38	小樽輸出同盟會	色内町六ノ三八 小樽海産商同業組合方	〃 3.5	48	480	480
39	小樽沖商組合	南濱町三ノ七	〃 7.8	100	1 400	1 400
40	小樽陶磁硝子器商組合	花園町東一ノ一〇 吉川豊吉方	明治42.2	23	170	170
41	小樽手宮愛禽會	清水町一 大谷光太郎方	昭和 3.3	8	?	?
42	小樽中部養鷄組合	仲ノ町二五 小田勝晤方	〃 6.1	11	26	16
43	小樽米商組合	色内町八ノ五三 藤井榮作方	〃 6.11	15	?	?
44	小樽織物卸商組合	入舟町一ノ九 恒川庸三方	〃 3.11	25	250	250

17 申合組合（續）

番號	名稱	組合所在	創立年月	組合員	經費	
					收入	支出
			年月	人	円	円
45	小樽中央青果卸問屋組合	稻穗町西五ノ三	昭和5.10	22	1 200	659
46	小樽三業組合	花園町東三ノ二二	明治45.8	74	1 600	1 000
47	小樽藁工品仲立業組合	相生町二ノ六 磯部彦太郎方	〃 40.10	5	15	10
48	小樽海運業組合	南濱町五ノ三 濱ビル四階	大正33.4	19	2 100	2 100
49	小樽和洋裁縫業組合	山田町一九 篠原伊賀方	〃 6.5	52	250	250
50	小樽時計商工業組合	堺町二六 岩永時計店方	〃 4.1	39	375	308
51	北北道南洋貿易協會小樽支部	色内町六ノ三一 小樽商工會議所内	昭和 6.7	45	?	?
52	小樽市副業協會	小樽市役所内	〃 6.6	8	800	800
53	小樽建築請負業組合	奥澤町一ノ四 萬伴作方	大正 7.1	22	264	264
54	小樽機械業組合	稻穗町西四ノ四 岸鐵工所方	〃 7.10	21	150	150
55	小樽燃料商組合	住ノ江町六ノ九 波多孝太郎方	〃 8.9	75	?	?
56	小樽足袋商工業組合	花園町東一ノ一九 中野重尉方	〃 .?	17	20	20
57	小樽雜穀仲立業組合	東雲町五八 小樽雜穀商同業組合方	大正8.?	58	1 500	1 500
58	小樽家具商組合	港町三六 足立敬次郎方	〃 11.3	20	55	50
59	小樽小間物化粧品卸商組合	入舟町三 壽原英太郎方	〃 12.1	11	220	220
60	小樽飲食店業組合	花園町東三ノ六 村田卯平方	〃 12.2	671	1 400	1 381
61	小樽書籍雜誌商組合	花園町東一ノ六 左文字萬造方	〃 8.7	9	54	54
62	小樽砂糖商組合	色内町五ノ一八 松川嘉太郎方	明治40.11	19	348	348
63	小樽船主協會	南濱町五ノ三 濱ビル四階	〃 39.1	20	3 000	3 000
64	小樽荷捌業組合	色内町四ノ一四 五十嵐新左衛門方	〃 39.7	14	432	432
65	小樽賣肉商組合	入舟町四ノ一 松田太郎一方	明治40.1	43	480	480
66	小樽朝市青果問屋荷受組合	量徳町一三	昭和 5.7	9	1 080	1 080

17 申合組合（續）

番號	名稱	組合所在	創立年月	組合員	經費 收入	經費 支出
			年 月	人	円	円
67	小樽手宮料理屋飲食店組合	錦町五二 市村市四郎方	大正10.5	50	?	?
68	小樽運送組合	手宮町二ノ一三 高見組方	昭和 2.3	6	72	72
69	北海道自動車協會小樽支部	富岡町一ノ四一 小樽警察署方	〃 3.8	95	2800	2800
70	小樽紹介營業組合	稻穗町西六ノ一 濱野保賢	〃 2.1	25	?	?
71	小樽乘合馬車組合	入舟町七ノ四三 坂本榮松方	明治26.9	31	—	—
72	北海道蓄音器商組合小樽支部小樽分會	稻穗町東八ノ二五 南口商會支店内	昭和 5.8	15	192	192
73	小樽清涼飲料製造組合	花園町西一ノ一〇 株式會社北海屋商店方	大正10.9	5	150	150
74	小樽鮮魚輸移同業組合	稻穗町東四ノ一 富樫德太郎方	〃 14.10	12	—	—
75	小樽洗染クリーニング業組合	富岡町一ノ二三 堤廣吉方	明治42.11	42	705	560
76	小樽製麺業組合	長橋町 小林清司方	大正 2.3	7	120	120
77	臺灣產青果札樽仲買組合	稻穗町西六ノ九	〃 15.6	24	1472	1472
78	小樽積取下宿業同志組合	稻穗町東三ノ二 志村永郎方	昭和 4.5	15	175	105
79	小樽洋物小間物商組合	住初町一ノ二〇 丸谷松三方	明治27.1	54	950	600
80	小樽自動車運輸營業組合	稻穗町東三ノ二九 小樽市街自動車株式會社	大正13.2	47	225	170
81	小樽石炭商組合	稻穗町東七ノ四	〃 12.12	96	1477	1342
82	小樽酒類商組合	色內町二ノ二 田中市太郎方	昭和 3.4	30	720	720
83	小樽靴商組合	稻穗町東七ノ二五 龜井光五郎方	大正 9.4	25	150	150
84	小樽製氷卸業組合	稻穗町東五ノ二 平野一郎方	昭和 7.5	17	160	160
85	小樽金物商組合	花園町東二ノ一 吉田永作方	〃 2.3	36	432	250
86	小樽香粧品製造組合	花園町區三ノ一六	〃 5.12	6	84	84
87	小樽醬油釀造組合	量德町一〇	明治37.2	7	333	298
88	小樽運送斡業組合	南濱町四ノ一二 煙草屋和三郎方	大正 7.1	20	1706	1595

17 申合組合（續）

番號	名稱	組合所在	創立年月	組合員	經費 收入	經費 支出
			年 月	人	円	円
89	小樽大工業組合	富岡町一ノ五四 大倉保平方	大正10.3	120	?	?
90	小樽土木勞力請負組合	東雲町三一 長谷川兵作方	明治34.5	27	108	108
91	小樽茶商組合	色內町七ノ一二 早川商店方	大正15.2	14	—	—
92	小樽洋物卸商組合	色內町六ノ四七	〃 14.6	9	180	180
93	小樽中央料理飲食店組合	花園町東四ノ二七 佐藤貞一郎方	〃 12.11	22	364	300
94	小樽仕立物商工組合	住初町一ノ三五 進藤昌洪方	昭和5.11	36	100	43
95	小樽賣藥販賣業組合	色內町七ノ二四	大正12.3	124	200	200
96	小樽ラヂオ商組合	色內町八ノ五六 山田電機商會方	昭和 3.4	23	63	60
97	小樽私設市場聯合會	入舟町四ノ一	〃 2.2	104	99	99
98	小樽牛乳營業組合	山ノ上町八〇 平澤庄太郎方	〃 7.10	27	—	—
99	小樽裁縫組合	入舟町八ノ五〇 大塚松四郎方	大正13.5	22	100	100
100	小樽鐵工組合	稻穗町東三ノ七 高橋鐵永郎方	〃 元.?	26	216	162
101	小樽發明研究會	小樽市役所內	昭和 7.9	24	277	156
102	小樽薪炭卸商組合	住ノ江町六ノ九 波多孝太郎方	明治41.11	17	156	156
103	小樽漆工組合	花園町東三ノ二六 西林スエ方	昭和 8.1	14	24	24
104	小樽藁工品商組合	港町 足立合名會社方	大正 4.1	16	376	273
105	小樽北部料理屋飲食店組合	色內町六ノ八二 今井半兵衛方	〃 10.2	54	?	?
106	小樽東部料理屋飲食店組合	若松町一ノ一 堀理喜方	〃 14.4	45	715	715
107	小樽牛馬商組合	新地町一ノ六 深澤光太郎方	〃 8.4	34	204	204
108	小樽電氣業組合	色內町八ノ五六 山田電機商會方	〃 8.1	25	75	55
109	小樽造船職工組合	眞榮町四三二 横山民藏方	〃 9.5	110	210	203
110	北海道飼料商組合	色內町七ノ三三 丹羽屋商店方	昭和 7.7	24	186	186

17. 申合組合（續）

番號	名稱	組合所在	創立年月	組合員	經費 收入	經費 支出
			年月	人	円	円
111	小樽蕎麥商組合	色內町四ノ五三 橋本初永郎方	大正 6.2	46	449	426
112	小樽紙商組合	色內町七ノ一二 早川方	明治 30.?	15	533	557
113	小樽鋸商工業組合	山田町二八 淺妻平七方	大正 8.7	11	33	30
114	小樽料理店業組合	花園町東三ノ二二	〃 元.8	70	—	—
115	小樽南部養鷄組合	若竹町六 阿部源吉方	〃 15.9	10	24	24
116	小樽市勸業協會	小樽市役所內	昭和 8.2	49	2760	2760
117	小樽荷馬車營業組合	稻穗町西六ノ一二 昭和運送社方	明治44.5	653	764	412
118	小樽四十物交話會	色內町六ノ三八 小樽海產商同業組合方	大正 8.9	21	252	252
119	小樽鮮魚小賣商組合	手宮町三ノ一二	昭和 7.10	350	?	?
120	南小樽養鷄組合	眞榮町三九 坪谷富三郎方	〃 2.1	6	364	213
121	小樽集鱗市場專屬仲買組合	手宮町三ノ一〇 氷共同販賣組合方	〃 4.8	68	480	480
122	小樽綿業組合	稻穗町東五ノ二 山田定松方	〃 4.2	38	?	?
123	小樽蒲鉾商組合	色內町三ノ二 中村五作方	〃 6.?	24	186	146
124	小樽海產物輸出商業組合	色內町三ノ三八 小樽海產商同業組合方	昭和9.11	47	—	—
125	小樽工業懇話會	色內町六ノ三一 小樽商工會議所內	〃 9.7	35	397	397
126	小樽米穀仲立業組合	稻穗町東八ノ一八 小坂榮吉方	?	12	?	?
127	小樽貴金屬商工組合	稻穗町東四ノ一一 宮下森吉方	?	10	60	60
128	小樽小賣市場出店者協會	花園町東一ノ一八 神田文五郎方	〃 9.10	220	268	?
129	小樽鷄卵商組合	稻穗町西七ノ一 合名會社日本鷄卵商會	大正10.1	8	?	?
130	小樽小賣市場協會	稻穗町東四ノ一三 桑原喜助方	昭和 9.6	17	774	724
131	小樽市勸業協會	小樽市役所內	昭和 8.2	47	2456	1584

18. 卸賣市場 昭和九年度

名稱	所在地	開設年月	仲買人	資本金	取扱品目
		年月	人	円	
小樽集鱗卸賣市場	小樽市北濱町二丁目四ノ二	明治 31.10	83	300 000	鮮魚介海藻鹽乾魚介
株式會社 小樽青果卸賣市場	〃 稻穗町西六ノ九	大正 15.10	一部23 二部20	200 000	一部臺灣產青果物 二部內外一般青果及其ノ加工品乾物
小樽青物卸賣市場	市內西通線ノ內住ノ江町最德町開運町ノ一部ヲ通ジ北ハ入舟町南ハ奧澤町ニ通ズル中間	明治 41.10	—	—	蔬菜、果實類

19. 小賣市場ト其店舖數（九年四月一日）

名稱	位置	開設年月	店舖總數	使用店舖數
花園公設小賣市場	花園町一丁目十八、十九	大正 8. 11	30	23
手宮小賣市場	綠町五十二番地	〃 8. 11	19	11
丸共 手宮魚菜市場	豐川町九十三番地	〃 8. 10	32	32
色內市場	稻穗町東二丁目十四番地	〃 8. 11	23	10
五印魚菜市場	稻穗町西三丁目二番地	〃 14. 6	19	17
株式會社 稻穗魚菜市場	稻穗町東四丁目五番地	大正11. 5	改築中	
二印魚菜市場	稻穗町東六丁目十九番地	昭和 5. 12	15	13
余市町農會小樽市場	稻穗町西七丁目二番地	〃 3. 7	出場者	104
株式會社 妙見市場	稻穗町東八丁目二二、二三	〃 6. 6	28	10
綠市場	綠町一丁目十三番地	大正14. ?	9	5
三印綠町上市場	綠町三丁目六番地	〃 13. 5	8	5
中榮市場	花園町東三丁目二十九番地	昭和 7. 10	8	7
花園共成市場	花園町西四丁目三番地	大正12. 1	10	7
入舟市場	入舟町四丁目一番地	〃 5. 1	40	35
入舟港市場	入舟町一丁目二十七番地	〃 13. 5	改築中	
住ノ江市場	住ノ江町五丁目六番地	〃 8. 11	20	7
奧澤市場	奧澤町四丁目十二番地	昭和 8. 5	20	10

20. 物價（昭和九年）（其ノ一）

品名	建物	單位	平均	一月	二月	三月	四月	五月	六月	七月	八月	九月	十月	十一月	十二月
			円	円	円	円	円	円	円	円	円	円	円	円	円
上玄米	佐渡三等	一石	25.45	22.10	22.72	22.78	23.62	24.85	24.97	25.58	27.62	27.62	—	29.20	28.87
中玄米	越中三等	〃	25.09	21.87	22·53	22.70	23.43	24·53	24.52	24.95	27.28	27.28	—	28.60	28.30
下玄米	旭川三等	〃	23.58	19.77	20.05	20.55	21.72	23.23	23.05	23.28	25.35	25.82	27·40	26.60	26.18
上白米	尾上一等	〃	29.81	24.78	25.35	25.63	27.13	28.68	29.17	29.98	33.20	33·60	34.76	33.21	32.19
中白米	伏木三等	〃	25.76	22.25	22.93	23.43	24.27	25.68	25.43	25.98	28.55	28.40	—	30.67	—
下白米	本道中間上	〃	24.44	20.37	20.80	21.28	22.63	23.93	23.70	24.07	26.37	26.48	29.12	27.33	27.26
朝鮮玄米	釜山三等	一石	23.99	21 72	21.97	22.24	23.18	24.35	25.15	—	—	—	—	—	29.37
臺灣玄米	蓬萊三等	百斤	9.89	—	—	—	—	—	—	9.53	9.53	9.83	—	—	10.68
精麥	讃岐特	一石	15.21	14.30	14.78	15.75	16.42	16.50	14.95	13.88	13.62	14.52	16.00	15.98	16.30
小麥	本道三等	百斤	6.06	6.01	6.03	5.98	6.21	6.45	6.33	6.11	5.68	6.01	6.17	5.93	5.83
大豆	本道三等	一石	14.88	12.40	12.78	12.65	12.90	13.80	14.30	14.45	17.63	17.63	17.45	15.93	16.60
小豆	本道三等	〃	14.97	13.63	14.45	13.85	13.45	13.23	12.65	13.60	15.25	15.45	16.68	18.08	19.38
菜豆	金時三等	〃	14.53	15.23	16.70	15.83	14.63	11.65	10.40	10.45	13.53	15.88	16 70	17.00	16.35
豌豆	青豌三等	〃	25.93	29.73	34.65	32.50	31.28	30.43	31.03	30.23	25.98	22·98	22.63	21.58	21.18
小麥粉	赤星	一袋	3.36	3.49	3.56	3.47	3.41	3.42	3.36	3.11	3.17	3.31	3.40	3.35	3.31
澱粉	特粉級	百封度	5.39	5.19	5.46	5.38	5.27	5.20	5.26	5.23	5.46	5.88	5.71	5.21	5.42
甘藷	內地物	十貫	1.95	1.62	1.70	1.93	1.80	1.70	1.75	2.65	3.00	2.10	1.73	1.67	1.75
馬鈴薯	本道產	〃	.89	1·00	1.00	1.00	.95	9.0	.70	.80	.80	.80	.85	.95	1.00
玉葱	本道產上玉	百封度	2.33	3.00	3.00	3.33	3.60	—	—	—	—	—	1.03	1.15	1.20
林檎	〃	一箱	2.45	2.00	2.10	2.15	2.15	2.40	3.60	—	2.80	2.70	2.40	2.40	2.23
清酒	地釀上	一石	107.50	105.00	105.00	105.00	105.00	105.00	105.00	105.00	105.00	105.00	115.00	115.00	115.00
醬油	龜甲萬	九升入一樽	3.97	3.90	3.90	3.90	3.95	3.95	3.95	3.95	4.03	4.03	4.03	4.03	4.03
味噌	地物	一貫	.46	.46	.46	.46	.46	.46	46	.46	.46	.46	.46	.46	.47
食鹽	三等	百斤	3.03	3.00	3.00	3.00	3.00	3.00	3.05	3.05	3.05	3.05	3.05	3.05	3.05
鰹節	三陸本節	十貫	64.58	67.50	67.50	67.50	67.50	67.50	67.50	67.50	67.50	65.00	57.50	57.50	55.00
精製糖	上2印	百斤	20.93	19.63	20.25	20.17	19.73	19.57	19.62	20.80	21.38	23.10	22.32	22.28	22.30

20. 物

品名	建物	單位	平均	一月	二月	三月
			円	円	円	円
分蜜糖	TAB印	百斤	16.95	17.58	17.90	17.93
茶（煎茶）	中等品	〃	105.00	105.00	105.00	105.00
刻煙草	はぎ	一箱六貫	60.75	60.75	60.75	60.75
牛肉	牝上	十貫	35.50	35.50	35.50	35.50
豚肉	〃	〃	24.00	24.00	24.00	24.00
活鶏	牝	一貫	2.35	2.35	2.35	2.35
鶏卵	地物	十貫	19.97	18.75	17.22	16.94
牛乳	〃	一升	.30	.30	.30	.30
鰈	本道産	十貫	7.29	8.05	9.83	10.08
身欠鰊	〃	〃	10.77	10.00	—	—
鯣	〃	百斤	36.93	34.75	38.33	40.50
開鱈	無頭	十貫	9.68	10.00	7.50	8.15
塩鮭	カムサツカ	〃	9.66	—	—	—
塩鱒	〃	〃	7.75	—	7.80	7.70
判綿	中等品	十二貫	53.24	49.00	50.92	53.80
太織銘仙（着尺物）	秩父小柄	一反	6.29	6.39	6.38	6.35
羽二重	生地練目二百五十匁	〃	22.45	21.65	21.72	21.76
縞木綿	備前太物	一反	.83	.76	.76	.76
晒木綿	伊勢三等	〃	.48	.49	.48	.47
白モスリン	3000番	一釜	10.40	10.80	11.76	11.76
セル地	無地洋服物	一碼	2.35	—	—	—
石灰	本道産	一斗	.20	.20	.20	.20
セメント	淺野製	一樽	5.32	5.35	5.35	5.35
普通煉瓦	本道産	千個	30.16	29.00	29.00	29.00
屋根瓦	若狭物	千坪	6.72	6.72	6.72	6.72

價 （昭和九年） （其ノ二）

四月	五月	六月	七月	八月	九月	十月	十一月	十二月
円	円	円	円	円	円	円	円	円
16.03	15.60	15.47	15.82	16.28	17.35	17.53	17.70	18.20
105.00	105.00	105.00	105.00	105.00	105.00	105.00	105.00	105.00
60.75	60.75	60.75	60.75	60.75	60.75	60.75	60.75	60.75
35.50	35.50	35.50	35.50	35.50	35.50	35.50	35.50	35.50
24.00	24.00	24.00	24.00	24.00	24.00	24.00	24.00	24.00
2.35	2.35	2.35	2.35	2.35	2.35	2.35	2.35	2.35
16.94	15.83	17.67	22.36	22.22	22.50	25.56	22.36	21.25
.30	.30	.30	.30	.30	.30	.30	.30	.30
7.17	5.50	5.42	6.00	8.33	8.58	6.50	5.75	6.33
13.00	11.20	11.45	11.17	10.13	11.00	10.33	10.00	9.43
40.50	41.00	37.25	33.17	—	—	29.33	36.33	38.17
10.23	9.60	9.63	9.58	10.00	10.33	10.27	10.27	10.51
12.00	—	—	—	—	—	8.64	8.70	9.32
—	—	—	—	—	—	—	—	—
53.20	52.50	53.00	55.83	55.67	55.00	54.00	53.00	53.00
6.14	6.59	6.25	5.44	6.09	6.35	6.40	6.47	6.64
20.99	21.64	21.64	23.40	22.99	23.19	23.43	23.51	23.48
.75	.83	.84	.85	.86	.86	.88	.89	.88
.45	.46	.48	.49	.51	.50	.50	.50	.50
11.28	11.52	11.52	11.28	10.32	10.08	10.08	9.72	9.72
2.35	—	—	—	—	—	—	—	—
.20	.20	.20	.20	.20	.20	.20	.20	.20
5.35	5.35	5.35	5.35	5.35	5.35	5.35	5.35	5.05
29.00	29.00	31.00	31.00	31.00	31.00	31.00	31.00	31.00
6.72	6.72	6.72	6.72	6.72	6.72	6.72	6.72	6.72

20. 物價 (昭和九年) (其ノ三)

品名	建物	單位	平均	一月	二月	三月	四月	五月	六月	七月	八月	九月	十月	十一月	十二月
			円	円	円	円	円	円	円	円	円	円	円	円	円
銑鐵	釜石小割一號	一噸	57.09	57.50	57.83	57.50	56.50	56.83	56.50	55.83	56 33	56.83	56.50	55.50	61.50
丸鐵	四分	十貫	4.22	3.78	3.74	3.76	3.90	3.93	3.92	4.02	4.21	4.89	5.25	4.71	4.51
平鐵	厚二分一寸	〃	4 .24	3.90	3·84	3.87	3.91	4.03	3.95	4.05	4.21	4.62	5.14	4 78	4.52
角鐵	五分	〃	4.26	3.89	3.91	3.86	3.96	3.98	3.95	4.05	4.20	4.67	5.25	4.84	4.63
鐵板	十三枚入	一枚	.85	.69	.69	.71	.71	72	.75	.89	.94	1.09	1.20	.95	.88
電氣銅		百斤	50.67	52.50	52.50	51.83	50.50	49.50	49.50	48.83	48.83	49.83	51.42	51.75	51.25
亞鉛渡板（平板）	赤鳩30番	一枚	1.05	.88	.92	.95	.95	95	.98	1.05	1.10	1.35	1.51	1.06	1.00
鋲力板	IC九十封度	一箱	16.10	14.90	15.23	15.57	15.55	15.35	15.55	15.65	15.70	16.73	17.75	17.72	17.48
丸釘	二寸	百斤	9.40	9.45	9.37	9.24	9.06	8.74	8.81	8.99	9.27	10.26	10.94	9.49	9.18
檜角材	一等	百石	715.83	725.00	725.00	690.00	700.00	700.00	725.00	725.00	725.00	750.00	725.00	700.00	700.00
松板	並六分	一坪	1.62	1.47	1.45	1.51	1.60	1.60	1.60	1.67	1.67	1.72	1.72	1.72	1.72
松丸太	杭用	百石	381.82	350.00	350.00	350.00	400.00	400.00	400.00	400.00	400.00	400.00	400.00	350.00	—
過燐酸石灰	15％モノ	十貫	1.33	1.33	1.33	1.33	1.33	1.33	1.33	1.33	1.33	1.33	1.33	1.33	1.33
鰮粕	本道産	〃	2.92	2.67	2.90	3.21	3.36	3.28	2.74	2.61	2.74	2.84	2.93	2.81	2.99
鯨搾粕	五等品	〃	3.78	3.74	3.88	3.76	3.91	4.08	3.61	3.49	3.65	3.68	3.75	3.82	4.00
大豆油粕	（大阪）	一枚	1.58	1.49	1.56	1.55	1.53	1.51	1.44	1.53	—	—	1.81	1.73	1.69
藪	袋入	百斤	3.39	3.25	3.40	3.38	3.68	3.52	3.38	3.07	3.13	3.49	3.60	3.46	3.36
石油（燈油）	チヤスター	一箱	6.50	6.50	6.50	6 50	6.50	6.50	6.50	6.50	6.50	6.50	6.50	6.50	6.50
石炭	一等塊炭	佛噸	13.53	13.50	13.50	13.50	13.50	13.50	13.50	13.50	13.50	13.60	13.60	13.60	13.60
薪	雜木	百本	12.73	12.95	12.62	12.83	12.64	12.52	12.31	12.18	12.64	12.83	13.08	13.28	12.92
木炭	楓（割一等）上	十貫	1.78	1.99	1.73	1.65	1.71	1.66	1.55	1.54	1.82	1.91	2.01	2.02	1.76
菜種油	地製	一石	57.61	59.50	60.15	63.00	58.90	57.25	54.35	52.15	57.10	57.35	58.50	56.10	57.00
印刷料紙	旗印	一封度	.20	.21	.20	.20	.20	.20	·20	.20	.20	.20	.20	20	.20
半紙（改良）	中等品	百帖一箱	7.93	7.83	7.83	7.83	7.83	7.83	7.95	8.00	8.00	8.00	8.00	8.00	8.00
燐寸	細軸	二百四十包	9.31	9.50	9.50	9.50	9.50	9.50	9.50	9.50	9.25	9.00	9.00	9.00	9.00
疊表	（備後）丽松印	一束	15.34	14.60	15.00	15.00	15.30	15.30	15.40	16.00	15.80	15.50	15.50	15.50	15.00

21. 會 社 種 類 (本 店)

種別	總數 社數	總數 資本金又ハ出資額	株式會 社數	株式會 資本金
		円		円
農業	6	395 000	3	360 000
水産業	7	10 144 750	1	10 098 750
鑛業	4	647 500	3	640 000
工業	126	12 932 200	41	11 022 000
商業	338	35 246 740	90	26 358 800
運輸業	43	7 017 214	23	6 580 200
總數	524	66 383 404	161	55 059 750
昭和 8	511	65 809 284	155	55 326 130
〃 7	510	67 295 500	156	57 002 710
〃 6	483	57 576 515	160	46 898 600
〃 5	401	52 156 120	152	44 966 180

21. 會 社 種 類 (支 店)

種別	總數 社數	總數 資本金又ハ出資額	株式會 社數	株式會 資本金
		円		円
農業	—	—	—	—
水産業	—	—	—	—
鑛業	2	115 000 000	2	115 000 000
工業	14	148 575 000	9	144 775 000
商業	43	596 847 400	33	596 125 000
運輸業	7	81 765 000	6	81 465 000
總數	66	942 187 400	55	937 365 000
昭和 8	66	936 202 400	55	931 380 000
〃 7	67	894 437 000	55	889 565 000
〃 6	66	890 485 400	54	884 965 000
〃 5	70	963 082 750	54	857 593 750

別 總 覽 (其ノ一)

ノ 部) 昭和九年十二月末日現在

社 拂込額	合資會社 社數	合資會社 出資額	合名會社 社數	合名會社 出資額
円		円		円
360 000	—	—	3	35 000
10 098 750	6	46 000	—	—
640 000	—	75 000	—	—
9 942 000	73	1 371 200	12	539 000
17 871 755	175	4 455 120	73	4 432 820
5 565 100	17	327 014	3	110 000
44 477 605	272	6 206 834	91	5 116 820
42 952 155	274	6 590 134	82	3 893 020
44 624 200	279	6 309 670	75	3 983 120
34 160 093	252	6 065 195	71	4 612 720
32 463 962	189	3 275 320	60	3 914 620

別 總 覽 (其ノ二)

ノ 部) 昭和九年十二月末日現在

社 拂込額	合・資會社 社數	合・資會社 出資額	合名會社 社數	合名會社 出資額
円		円		円
—	—	—	—	—
—	—	—	—	—
74 000 000	—	—	—	—
120 674 938	1	50 000	4	3 750 000
402 178 875	3	372 400	2	350 000
80 465 000	1	300 000	—	—
677 318 813	5	722 400	6	4 100 000
672 333 813	5	722 400	6	4 100 000
628 818 813	6	772 000	6	4 100 000
627 618 813	6	1 420 400	6	4 100 000
584 422 000	9	889 000	7	4 600 000

22. 新設會社種類

種別			總數 社數	總數 出資又ハ資本額	壹萬圓未滿 社數	壹萬圓未滿 出資又ハ資本額	五萬圓未滿 社數	五萬圓未滿 出資又ハ資本額	拾萬圓未滿 社數	拾萬圓未滿 出資又ハ資本額
				円		円		円		円
農業	株式		—	—	—	—	—	—	—	—
	合資		—	—	—	—	—	—	—	—
	合名		—	—	—	—	—	—	—	—
水産業	株式		—	—	—	—	—	—	—	—
	合資		2	150 000	1	5 000	1	10 000	—	—
	合名		—	—	—	—	—	—	—	—
鑛業	株式		—	—	—	—	—	—	—	—
	合資		—	—	—	—	—	—	—	—
	合名		—	—	—	—	—	—	—	—
工業	株式		7	530 000	—	—	2	70 000	1	60 000
	合資		3	33 500	2	3 500	1	30 000	—	—
	合名		1	15 000	—	—	1	15 000	—	—
商業	株式		9	1 200 000	1	5 000	2	45 000	—	—
	合資		26	137 700	24	77 700	1	10 000	1	50 000
	合名		10	1 260 500	3	10 500	4	100 000	1	50 000
運輸業	株式		4	650 000	—	—	2	50 000	—	—
	合資		1	15 000	—	—	1	15 000	—	—
	合名		—	—	—	—	—	—	—	—
總數	株式		20	2 380 000	1	5 000	6	165 000	1	60 000
	合資		32	201 200	27	86 200	4	65 000	1	50 000
	合名		11	1 275 500	3	10 500	5	115 000	1	50 000
總數			63	3 856 700	31	101 700	15	345 000	3	160 000
昭和	8	年	71	2 204 100	43	161 900	16	262 000	6	330 200
〃	7	年	86	1 758 700	59	190 700	21	418 000	3	150 000
〃	6	年	117	3 013 325	81	231 325	17	277 000	10	510 000
〃	5	年	79	3 271 500	47	261 500	18	295 000	6	345 000

別並資本金別

在現日末月二十年九和昭

二拾萬圓五本滿 社數	二拾萬圓五本滿 出資又ハ資本額	五拾萬圓未滿 社數	五拾萬圓未滿 出資又ハ資本額	百萬圓未滿 社數	百萬圓未滿 出資又ハ資本額	五百萬圓未滿 社數	五百萬圓未滿 出資又ハ資本額	五百萬圓以上 社數	五百萬圓以上 出資又ハ資本額
	円		円		円		円		円
—	—	—	—	—	—	—	—	—	—
—	—	—	—	—	—	—	—	—	—
—	—	—	—	—	—	—	—	—	—
—	—	—	—	—	—	—	—	—	—
—	—	—	—	—	—	—	—	—	—
—	—	—	—	—	—	—	—	—	—
—	—	—	—	—	—	—	—	—	—
—	—	—	—	—	—	—	—	—	—
—	—	—	—	—	—	—	—	—	—
4	400 000	—	—	—	—	—	—	—	—
—	—	—	—	—	—	—	—	—	—
—	—	—	—	—	—	—	—	—	—
3	300 000	3	850 000	—	—	—	—	—	—
—	—	—	—	—	—	—	—	—	—
—	—	2	1 100 000	—	—	—	—	—	—
2	600 000	—	—	—	—	—	—	—	—
—	—	—	—	—	—	—	—	—	—
—	—	—	—	—	—	—	—	—	—
9	1 300 000	3	850 000	—	—	—	—	—	—
—	—	—	—	—	—	—	—	—	—
—	—	2	100 000	—	—	—	—	—	—
9	1 300 000	5	1 950 000	—	—	—	—	—	—
3	500 000	3	950 000	—	—	—	—	—	—
1	200 000	1	300 000	1	500 000	—	—	—	—
6	695 000	1	300 000	2	1 000 000	—	—	—	—
4	520 000	3	1 000 000	1	850 000	—	—	—	—

23. 解散セル會社種類

種別		總數 社數	總數 出資又ハ資本金	壹萬圓未滿 社數	壹萬圓未滿 出資又ハ資本金	五萬圓未滿 社數	五萬圓未滿 出資又ハ資本金	拾萬圓未滿 社數	拾萬圓未滿 出資又ハ資本金
			円		円		円		円
農業	株式	—	—	—	—	—	—	—	—
	合資	—	—	—	—	—	—	—	—
	合名	—	—	—	—	—	—	—	—
水產業	株式	1	200 000	—	—	—	—	—	—
	合資	—	—	—	—	—	—	—	—
	合名	—	—	—	—	—	—	—	—
鑛業	株式	—	—	—	—	—	—	—	—
	合資	—	—	—	—	—	—	—	—
	合名	—	—	—	—	—	—	—	—
工業	株式	1	100 000	—	—	—	—	—	—
	合資	4	65 000	—	—	4	65 000	—	—
	合名	—	—	—	—	—	—	—	—
商業	株式	3	85 000	—	—	2	35 000	1	50 000
	合資	10	43 700	9	33 700	1	10 000	—	—
	合名	—	—	—	—	—	—	—	—
運輸業	株式	2	1 085 000	—	—	—	—	1	85 000
	合資	3	37 000	1	2 000	2	35 000	—	—
	合名	2	15 000	1	5 000	1	10 000	—	—
總數	株式	7	1 470 000	—	—	2	35 000	2	135 000
	合資	17	120 700	10	35 700	7	85 000	—	—
	合名	2	15 000	1	5 000	1	10 000	—	—
總數		26	1 605 700	11	40 700	10	130 000	2	135 000
昭和 8 年		26	474 000	16	59 000	6	155 000	3	160 000
〃 7 年		36	3 552 650	16	47 650	5	85 000	4	210 000
〃 6 年		29	1 892 400	12	41 400	9	153 000	1	50 000
〃 5 年		24	1 997 700	13	39 200	4	45 000	2	113 500

別並資本金別

昭和九年十二月末日現在

二拾五萬圓未滿 社數	二拾五萬圓未滿 出資又ハ資本金	五拾萬圓未滿 社數	五拾萬圓未滿 出資又ハ資本金	百萬圓未滿 社數	百萬圓未滿 出資又ハ資本金	五百萬圓未滿 社數	五百萬圓未滿 出資又ハ資本金	五百萬圓以上 資本	五百萬圓以上 出資又ハ資本金
	円		円		円		円		円
—	—	—	—	—	—	—	—	—	—
—	—	—	—	—	—	—	—	—	—
—	—	—	—	—	—	—	—	—	—
1	200 000	—	—	—	—	—	—	—	—
—	—	—	—	—	—	—	—	—	—
—	—	—	—	—	—	—	—	—	—
—	—	—	—	—	—	—	—	—	—
—	—	—	—	—	—	—	—	—	—
—	—	—	—	—	—	—	—	—	—
1	100 000	—	—	—	—	—	—	—	—
—	—	—	—	—	—	—	—	—	—
—	—	—	—	—	—	—	—	—	—
—	—	—	—	—	—	—	—	—	—
—	—	—	—	—	—	—	—	—	—
—	—	—	—	—	—	—	—	—	—
—	—	—	—	—	—	1	1 000 000	—	—
—	—	—	—	—	—	—	—	—	—
—	—	—	—	—	—	—	—	—	—
2	300 000	—	—	—	—	1	1 000 000	—	—
—	—	—	—	—	—	—	—	—	—
—	—	—	—	—	—	—	—	—	—
1	300 000	—	—	—	—	1	1 000 000	—	—
1	100 000	—	—	—	—	—	—	—	—
7	850 000	1	360 000	2	1 000 000	1	100 000	—	—
4	498 000	2	650 000	1	500 000	—	—	—	—
2	300 000	—	—	3	1 500 000	—	—	—	—

24. 會 社 資 本 金

種別		總數 社數	總數 資本金 總額	總數 資本金 拂込額	總數 積立金	壹萬圓未滿 社數	壹萬圓未滿 資本金 總額	壹萬圓未滿 資本金 拂込額	壹萬圓未滿 積立金
			円	円	円		円	円	円
農業	株式	3	360 000	360 000	11 550	—	—	—	—
	合資	—	—	—	—	—	—	—	—
	合名	3	3 500	—	133 338	1	5 000	—	—
水產業	株式	1	10 098 750	10 098 750	23 500	—	—	—	—
	合資	6	46 000	—	—	4	21 000	—	—
	合名	—	—	—	—	—	—	—	—
鑛業	株式	3	640 000	640 000	1 700	—	—	—	—
	合資	1	7 500	—	—	1	7 500	—	—
	合名	—	—	—	—	—	—	—	—
工業	株式	41	11 022 000	9 942 000	902 134	1	5 000	—	—
	合資	73	1 371 200	—	83 683	57	186 200	—	3 232
	合名	12	539 000	—	31 300	4	22 000	—	—
商業	株式	90	26 358 800	17 871 755	4 380 291	2	11 000	11 000	90
	合資	175	4 455 120	—	87 147	122	425 420	—	2 683
	合名	73	44 32 820	—	44 983	25	91 700	—	14
運輸業	株式	23	6 580 200	5 565 100	147 729	—	—	—	—
	合資	17	327 014	—	33 976	6	25 100	—	—
	合名	3	110 000	—	—	—	—	—	—
總數	株式	161	55 059 750	44 477 605	5 466 904	3	16 000	16 000	90
	合資	272	6 206 834	—	204 806	190	665 220	—	5 915
	合名	91	5 116 820	—	209 621	30	118 000	—	14
總數		524	66 383 404	44 477 605	5 881 331	223	799 920	16 000	6 019
昭和	8	511	65 809 284	42 952 155	5 472 364	217	770 420	11 000	74 981
〃	7	510	67 295 500	44 624 200	5 332 004	217	745 670	11 000	5 961
〃	6	483	57 576 515	34 160 093	5 322 591	194	655 795	11 000	4 977
〃	5	401	52 156 120	32 463 962	5 165 945	135	509 320	11 000	4 219

ト 積 立 金 昭和九年十二月末日現在

五萬圓未滿 社數	資本金 總額	資本金 拂込額	積立金	拾萬圓未滿 社數	資本金 總額	資本金 拂込額	積立金
	円	円	円		円	円	円
1	10 000	10 000	1 550	1	50 000	50 000	—
—	—	—	—	—	—	—	—
2	30 000	—	133 338	—	—	—	—
—	—	—	—	—	—	—	—
2	25 000	—	—	—	—	—	—
—	—	—	—	—	—	—	—
—	—	—	—	—	—	—	—
—	—	—	—	—	—	—	—
—	—	—	—	—	—	—	—
9	258 000	228 000	3 527	10	560 000	500 000	20 741
9	140 000	—	800	3	150 000	—	55 196
5	107 000	—	—	1	60 000	—	600
19	395 000	344 050	2 105	10	500 000	352 000	14 676
41	659 700	—	3 900	8	465 000	—	9 203
32	668 000	—	11 408	8	430 000	—	28 536
7	145 000	130 000	6 475	5	255 200	190 100	906
8	125 800	—	31 500	3	176 114	—	2 476
3	110 000	—	—	—	—	—	—
36	808 000	712 050	13 657	26	1 365 200	1 092 100	36 323
60	950 500	—	36 200	14	791 114	—	66 875
42	915 000	—	144 746	9	490 000	—	29 136
138	2 673 500	712 050	194 603	49	2 646 314	1 092 100	132 334
136	2 451 180	618 180	158 115	49	2 701 314	1 147 919	119 082
135	2 461 760	591 010	218 625	47	2 582 000	1 214 679	97 928
117	2 062 000	481 750	353 644	48	2 645 000	1 064 679	129 916
104	1 820 980	488 730	352 932	40	2 265 500	806 179	125 677

24. 會 社 資 本 金

種別	貳拾五萬圓未滿				五拾萬圓未滿			
	社數	資本金 總額	資本金 拂込額	積立金	社數	資本金 總額	資本金 拂込額	積立金
		円	円	円		円	円	円
農業 株式	—	—	—	—	1	300 000	300 000	10 000
農業 合資	—	—	—	—	—	—	—	—
農業 合名	—	—	—	—	—	—	—	—
水産業 株式	—	—	—	—	—	—	—	—
水産業 合資	—	—	—	—	—	—	—	—
水産業 合名	—	—	—	—	—	—	—	—
鑛業 株式	2	300 000	300 000	1 700	1	340 000	340 000	—
鑛業 合資	—	—	—	—	—	—	—	—
鑛業 合名	—	—	—	—	—	—	—	—
工業 株式	14	1 974 000	15 715 000	86 716	2	675 000	262 500	150
工業 合資	2	270 000	—	—	2	625 000	—	24 455
工業 合名	2	350 000	—	30 700	—	—	—	—
商業 株式	29	3 980 000	2 746 250	145 299	14	4 095 000	2 568 155	320 881
商業 合資	3	405 000	—	71 361	—	—	—	—
商業 合名	5	643 120	—	4 025	—	—	—	—
運輸業 株式	5	800 000	725 000	16 573	3	1 060 000	890 000	16 560
運輸業 合資	—	—	—	—	—	—	—	—
運輸業 合名	—	—	—	—	—	—	—	—
總數 株式	50	7 054 000	5 342 750	250 288	21	6 410 000	4 360 655	347 591
總數 合資	5	675 000	—	71 361	2	625 000	—	24 455
總數 合名	7	993 120	—	34 725	—	—	—	—
總數	62	8 722 120	5 342 750	356 374	23	7 035 000	4 360 655	372 046
昭和 8	57	8 312 120	4 935 151	322 132	21	6 435 000	548 155	342 080
〃 7	62	8 997 120	4 935 406	298 886	19	6 040 000	3 670 655	379 167
〃 6	74	10 514 120	5 983 984	356 311	19	6 080 000	4 060 655	372 121
〃 5	72	10 115 120	5 389 603	450 393	21	6 635 000	4 583 500	323 227

ト 積 立 金 (續)

百萬圓未滿				五百萬圓未滿				五百萬圓以上			
社數	資本金 總額	資本金 拂込額	積立金	社數	資本金 總數	資本金 拂込額	積立金	社數	資本金 總額	資本金 拂込額	積立金
	円	円	円		円	円	円		円	円	円
—	—	—	—	—	—	—	—	—	—	—	—
—	—	—	—	—	—	—	—	—	—	—	—
—	—	—	—	—	—	—	—	—	—	—	—
—	—	—	—	—	—	—	—	1	10 098 750	10 098 750	23 500
—	—	—	—	—	—	—	—	—	—	—	—
—	—	—	—	—	—	—	—	—	—	—	—
—	—	—	—	—	—	—	—	—	—	—	—
—	—	—	—	—	—	—	—	—	—	—	—
—	—	—	—	—	—	—	—	—	—	—	—
1	850 000	850 000	5 000	4	6 700 000	6 525 000	786 000	—	—	—	—
—	—	—	—	—	—	—	—	—	—	—	—
—	—	—	—	—	—	—	—	—	—	—	—
—	—	—	—	—	—	—	—	—	—	—	—
11	5 520 000	310 000	404 934	4	4 057 800	3 095 300	682 688	1	7 800 000	5 445 000	2 809 618
—	—	—	—	1	2 500 000	—	—	—	—	—	—
2	1 100 000	—	1 000	1	1 500 000	—	—	—	—	—	—
—	—	—	—	3	4 380 000	3 650 000	107 215	—	—	—	—
—	—	—	—	—	—	—	—	—	—	—	—
—	—	—	—	—	—	—	—	—	—	—	—
12	6 370 000	4 160 000	409 934	11	15 137 800	13 250 300	1 575 903	2	17 898 750	15 543 750	2 833 118
—	—	—	—	1	2 500 000	—	—	—	—	—	—
12	1 100 000	—	1 000	1	1 500 000	—	—	—	—	—	—
14	7 470 000	4 160 000	410 934	13	19 137 800	13 250 300	1 575 903	2	17 893 750	15 543 750	2 833 118
14	7 550 000	4 095 000	499 999	14	19 108 000	13 465 500	1 342 493	2	17 486 250	15 131 250	2 613 500
14	7 840 600	4 565 600	404 710	14	19 080 000	12 442 500	1 386 237	2	19 548 350	17 193 350	2 540 040
16	9 119 600	4 828 400	479 275	14	18 700 000	12 284 625	1 202 858	1	7 800 000	5 445 000	2 423 489
17	9 560 200	4 994 000	503 746	11	13 450 000	10 745 950	1 133 851	1	7 800 000	5 445 000	2 271 900

10. 金

1. 銀 行

種別	組織	總數			
		行數	資本金總額	拂込資本金總額	積立金
特殊銀行	株式	2	80 000 000	57 500 000	—
普通銀行	株式	12	449 550 000	301 444 375	3 276 280
貯蓄銀行	株式	3	9 000 000	6 535 000	—
總數		17	538 550 000	365 479 375	3 276 280
昭和 8		17	538 550 000	365 479 375	3 006 662
〃 7		17	538 550 000	365 478 500	2 947 255
〃 6		17	538 550 000	365 478 500	2 830 510
〃 5		17	538 800 000	356 816 875	2 674 070

1. 銀 行

名稱	所在	設○年月
總數	17	年 月 一
株式會社北海道銀行	色内町七丁目十番地	明治 27. 3
〃泰北銀行	稲穂町東七丁目十一番地	〃 33. 4
〃北海道商工銀行	色内町三丁目十三番地	〃 34. 1
〃〃小樽支店	色内町八丁目十七番地	〃 15. 10
〃〃小樽拓殖銀行支店	色内町七丁目五十六番地	〃 32. 4
〃〃小樽銀行支店	色内町七丁目七番地	〃 42. 10
〃〃小樽小樽銀行支店	色内町八丁目三番地	大正 8. 8
〃〃小樽小樽銀行支店	色内町八丁目三十三番地	明治 9. 9
〃〃小樽小樽銀行支店	色内町八丁目二十番地	大正 12. 5
〃〃小樽小樽銀行支店	色内町八丁目七番地	明治 10. 7
〃〃小樽小樽銀行支店	入色舟内町七丁目一番地	〃 27. 12
〃〃小樽小樽銀行支店	色内町七丁目五十一番地	〃 11. 10
〃〃小樽小樽銀行支店	稲穂町東七丁目二十三番地	〃 39. 3
〃〃小樽小樽銀行支店	色内町六丁目二十九番地	大正 3. 5
〃〃小樽小樽銀行支店	稲穂町東七丁目十五番地	明治 33. 9
〃〃小樽小樽銀行支店	稲穂町東七丁目五番地	大正 11. 1
〃〃小樽小樽銀行支店	稲穂町東八丁目二十五番地	明治 22. 7

2. 銀 行

名稱	所在	加入銀行	役員
社團法人小樽銀行集會所	南濱町六丁目二番地	10	人 4

融

總 覽 (其ノ一) 昭和九年末現在

本店				支店			
社數	資本金總額	拂込資本金總額	積立金	行數	資本金總額	拂込資本金總額	積立金
	円	円	円		円	円	円
—	—	—	—	2	80 000 000	57 500 000	?
3	9 800 000	6 482 500	3 006 662	9	439 750 000	294 961 875	?
—	—	—	—	3	9 000 000	6 535 000	?
3	9 800 000	6 482 500	3 006 662	14	528 750 000	358 996 875	?
3	9 800 000	6 482 500	2 947 255	14	523 750 000	358 996 875	?
3	9 800 000	6 482 500	2 830 510	14	528 750 000	358 996 875	?
3	9 300 000	6 320 000	2 674 070	14	529 500 000	350 496 875	?
3	9 300 000	6 320 000	2 474 604	14	529 500 000	350 495 875	?

總 覽 (其ノ二) 昭和九年末現在

資本金			
總額	拂込額	積立金	
円	円	円	
538 550 000	365 479 375	3 276 280	
7 800 000	5 445 000	2 809 618	
1 000 000	750 000	440 000	
1 000 000	287 500	26 662	
60 000 000	45 000 000	?	
20 000 000	12 500 000	?	
100 000 000	60 000 000	?	
100 000 000	62 500 000	?	
57 500 000	57 500 000	?	
150 000 000	92 750 000	?	
21 000 000	13 150 000	?	
4 250 000	4 250 000	?	
3 000 000	2 550 000	?	
2 000 000	786 875	?	
2 000 000	1 475 000	?	
8 000 000	6 000 000	?	
500 000	250 000	?	
500 000	285 000	?	

集 會 所

設立年月	出資方法	資産
		円
大正十四年六月	分擔出資	38 000

3. 小樽組合銀行金利（日歩） 昭和九年

月別＼種別	證書貸付		手形貸付		當座貸越		當所割引		他所割引		荷爲替付	
	最高	最低	最高	最低	最高	最低	最高	最低	最高	最低	最高	最低
	錢厘毛	錢厘毛	錢厘毛	錢厘毛	錢厘毛	錢厘毛	錢厘毛	錢厘毛	錢厘毛	錢厘毛	錢厘毛	錢厘毛
一月	225	184	220	162	240	169	224	169	210	165	220	180
二月	225	184	220	161	237	168	224	168	210	163	220	180
三月	225	175	220	161	237	166	224	168	210	163	228	179
四月	226	174	224	160	233	163	223	161	220	161	225	171
五月	226	170	224	157	233	163	223	160	220	160	225	171
六月	221	170	223	157	233	163	222	159	218	158	224	170
七月	224	171	222	156	233	161	220	157	216	156	221	171
八月	231	171	221	154	232	160	217	155	215	155	219	170
九月	231	171	220	150	231	159	216	154	210	150	218	169
十月	230	171	220	150	229	159	216	153	210	150	215	168
十一月	232	167	195	152	226	159	213	153	207	152	214	167
十二月	232	167	210	150	229	159	212	153	200	170	213	151
全年	227	173	218	156	233	162	220	159	213	159	220	171

4. 日本銀行小樽支店ノ預金及貸出金ト其殘高

年次	預金高		貸出金	
	預金	年末殘高	貸付	年末現在
	円	円	円	円
昭和 9	463 143 268	1 036 917	—	—
〃 8	392 000 764	989 999	—	—
〃 7	327 763 316	749 765	—	—
〃 6	303 311 165	784 841	—	—
〃 5	420 364 079	1 024 790	—	—
〃 4	456 721 030	816 350	160 000	850 000
〃 3	460 582 705	604 002	5 556 410	1 000 000

5. 日本銀行小樽支店ノ爲替

年次	振出		拂渡	
	券數	金額	券數	金額
		円		円
昭和 9	642	89 566 585	821	126 165 821
〃 8	649	82 676 745	775	109 077 102
〃 7	727	73 707 022	710	85 265 477
〃 6	728	69 153 591	618	80 265 966
〃 5	802	100 630 099	784	113 331 714
〃 4	698	94 416 690	851	139 439 900
〃 3	687	94 517 101	1056	146 074 463

6. 小樽手形交換所ノ手形交換高月別 昭和九年

月別	手形交換高		不渡手形	
	枚數	金額	枚數	金額
	枚	円	枚	円
1月	28 938	27 313 387.19	5	1098
2月	31 354	24 075 564.06	8	1341
3月	32 612	25 187 327.58	2	270
4月	32 644	26 784 418.21	4	651
5月	36 534	28 805 407.84	4	249
6月	36 935	28 025 480.03	2	400
7月	37 316	29 798 830.16	6	741
8月	37 262	30 419 507.93	6	753
9月	34 636	29 192 874.53	9	2944
10月	40 866	40 354 995.77	7	908
11月	40 831	40 591 502.77	3	737
12月	50 686	46 593 158.66	6	2132
總數	440 614	377 142 454.73	62	12228
昭和 8年	410 808	303 986 285.69	96	13 939
〃 7年	378 773	239 032 674.80	201	60 241
〃 6年	398 935	230 070 709.65	271	93 967
〃 5年	438 206	299 680 277.08	286	117 909
〃 4年	487 726	407 303 171.01	182	136 585
〃 3年	490 034	417 197 166.09	146	78 833

備考 不渡手形總額ノ符合セザルハ四捨五入セル爲メナリ

7. 小樽手形交換所ノ郵便爲替交換高月別 昭和九年

月別	借方			貸方		
	枚數	金額	差額	枚數	金額	差額
	枚	円	円	枚	円	円
1月	4 183	2 072 769	1 928 363	189	146 594	2 187
2月	3 218	1 188 148	1 017 310	180	10 377	181 215
3月	3 877	1 382 734	1 217 592	170	195 141	—
4月	3 886	1 377 939	1 217 529	197	176 047	15 637
5月	4 048	1 876 718	1 727 120	204	149 597	—
6月	4 297	1 930 405	1 769 782	201	160 623	—
7月	4 295	1 234 485	1 045 791	278	188 698	—
8月	3 890	1 306 988	1 119 917	264	187 070	—
9月	3 507	1 189 181	1 040 319	190	173 230	24 368
10月	3 742	1 813 305	1 603 611	256	209 693	—
11月	3 667	1 766 755	1 482 479	276	358 138	73 860
12月	5 572	2 505 505	2 225 301	225	280 751	547
總數	48 182	19 644 934	17 395 114	2 430	2 205 959	297 814
昭和 8年	44 988	18 589 175	17 141 000	2 214	1 448 983	700
〃 7年	42 639	14 690 323	13 443 629	2 047	1 285 706	—
〃 6年	44 723	14 958 996	13 468 446	1 978	1 502 375	11 828
〃 5年	53 205	20 241 829	18 320 330	2 145	1 928 839	7 340
〃 4年	60 290	22 959 983	19 439 800	2 707	4 156 384	636 202
〃 3年	58 936	21 937 558	18 747 611	2 648	3 244 327	36 547

備考 總額ノ符合セザルハ四捨五入セル爲メナリ

8. 小樽手形交換所ノ手形交換高 昭和九年

借方 手形枚數	借方 交換金額	交換差額	銀行	
枚	円	円		
58 007	51 432 663.64	49 026 220.54	日本銀行	
107 715	64 475 445.06	1 944 232.74	北海道	
46 378	46 311 581.48	3 653 699.93	北海道拓殖	
22 293	25 619 565.84	9 870 362.81	中越銀行	
30 714	43 245 587.31	3 829 717.76	第一銀行	
14 668	6 260 535.30	1 312 695.49	第四十七銀行	
19 451	37 164 055.72	17 314 265.67	三井銀行	
39 757	28 308 897.02	3 373 683.15	十二銀行	
44 536	8 888 414.66	1 776 291.20	北門銀行	
13 605	28 374 124.68	3 206 372.50	三菱銀行	
43 390	37 051 584.02	4 715 027.11	安田銀行	
440 614	377 142 454.73	100 022 568.90	總數	
410 808	303 986 285.69	81 464 812.39	昭和	8年
378 773	239 032 674.80	61 389 291.09	昭和	7年
398 985	230 070 709.65	59 031 969.41	昭和	6年
438 206	299 680 277.08	78 775 001.94	昭和	5年
487 726	407 303 171.01	93 524 917.41	昭和	4年
490 034	417 197 166.09	91 964 649.42	昭和	3年
469 198	433 816 700.11	91 116 150.08	昭和	2年
475 114	483 614 716.49	103 954 790.65	昭和	元年
433 485	467 822 355.91	101 777 520.97	大正	14年
389 938	417 124 742.40	93 644 394.06	大正	13年

手形交換高 昭和九年

別	交換差額	貸方 手形枚數	貸方 交換金額
	円	枚	円
小樽支店	—	2 743	2 406 443.10
銀行	24 840 010.89	107 659	87 371 223.21
銀行小樽支店	19 944 073.57	43 415	62 601 955.12
小樽支店	3 030 959.33	28 634	18 780 162.36
小樽支店	15 058 589.70	52 537	54 474 459.25
小樽支店	1 015 935.38	12 383	5 963 775.19
小樽支店	2 037 075.66	27 250	21 886 865.71
小樽支店	3 878 775.95	43 870	28 813 989.82
小樽支店	2 022 104.62	38 151	9 134 228.08
小樽支店	17 628 335.55	32 046	42 796 087.73
小樽支店	10 566 708.25	51 926	42 913 265.16
數	100 022 568.90	440 614	377 142 454.73
8年	81 464 812.39	410 808	303 986 285.69
7年	61 389 291.09	378 773	239 032 674.80
6年	59 031 969.41	398 985	230 070 709.65
5年	78 775 001.94	438 206	299 680 277.08
4年	93 524 917.41	487 726	407 303 171.01
3年	91 964 649.42	490 034	417 197 166.09
2年	91 116 150.08	469 198	433 816 700.11
元年	103 954 790.65	475 114	483 614 716.49
14年	101 777 520.97	433 485	467 822 355.91
13年	93 644 394.06	389 938	417 124 742.40

9. 普 通 銀 行

年次＼種別	總額	定期預金	當座預金
	千円	千円	千円
昭和9年 1月	58 524	5 008	43 318
2月	55 685	6 443	40 081
3月	80 121	22 828	45 368
4月	61 905	5 417	47 660
5月	63 653	5 593	49 066
6月	64 624	9 712	42 835
7月	72 217	14 074	46 309
8月	63 455	5 174	48 643
9月	61 574	4 442	46 674
10月	75 203	4 438	58 844
11月	74 014	5 436	57 425
12月	96 861	6 499	73 706
總數	827 836	95 043	599 928
昭和8年	684 663	63 103	512 473
〃 7年	579 031	77 201	411 958

備考 總額ノ符合セザルハ四捨五入セル爲メナリ

10. 普 通 銀 行

年次＼種別	總額	定期預金	當座預金
	千円	千円	千円
昭和9年 1月	60 651	4 537	46 614
2月	57 374	6 016	42 053
3月	79 198	22 445	44 857
4月	62 918	5 240	47 605
5月	62 474	5 017	48 958
6月	60 736	8 672	42 110
7月	71 949	12 768	47 113
8月	63 310	5 369	48 403
9月	60 928	3 799	46 698
10月	74 220	4 240	57 947
11月	73 620	4 908	57 922
12月	91 648	4 941	71 494
總額	819 024	87 952	601 794
昭和8年	675 682	59 013	509 206
〃 7年	576 406	75 842	410 577

備考 總額ノ符合セザルハ四捨五入セル爲メナリ

11. 普 通 銀 行

年次＼種別	總額	定期預金	當座預金
	千円	千円	千円
昭和9年	73 998	54 948	8 017
〃 8年	67 350	47 836	9 883
〃 7年	58 369	43 746	6 616

預 金 受 入 高

特別當座預金	通知預金	其他預金
千円	千円	千円
5 372	1 346	3 481
4 588	787	3 786
5 427	1 435	5 064
5 119	373	3 337
5 800	461	2 733
6 530	356	474
6 832	1 542	3 460
6 157	504	2 976
6 705	685	3 068
6 985	573	4 363
6 672	247	4 235
9 861	1 617	5 179
76 048	9 925	42 154
64 680	4 853	39 552
51 983	7 666	30 223

預 金 拂 出 高

特別當座預金	通知預金	其他預金
千円	千円	千円
4 606	1 260	3 633
5 024	535	3 746
5 799	104	4 992
5 364	1 104	3 441
5 321	1 268	2 783
6 632	394	3 028
7 066	509	3 329
5 800	1 653	3 327
6 822	411	3 030
7 231	579	4 288
6 492	515	4 094
9 514	486	5 212
75 471	8 818	44 903
63 494	4 275	39 693
52 706	7 574	29 707

預 金 殘 高

特別當座預金	通知預金	其他預金
千円	千円	千円
8 285	2 060	689
7 909	1 053	669
6 722	474	810

12. 普 通 銀 行

年次＼種別	總額	證書貸付金	手形貸付金	當座預金貸越
	千円	千円	千円	千円
昭和9年 1月	23 542	11	1 890	10 082
2月	26 554	230	9 024	10 012
3月	28 982	561	8 913	12 159
4月	27 439	177	7 063	10 227
5月	28 692	258	8 169	11 460
6月	30 245	21	8 315	11 720
7月	31 527	19	9 548	12 029
8月	30 208	90	8 142	12 019
9月	29 379	37	9 004	12 528
10月	40 612	16	11 023	17 933
11月	39 518	28	11 031	18 704
12月	48 555	88	15 398	20 378
總額	385 253	1 534	107 520	159 249
昭和 8	316 850	2 150	98 725	124 875
〃 7	289 047	7 027	91 495	111 710

備考 總額ノ符合セザルハ四捨五入セル爲メナリ

13. 普通銀行貸付金

年次＼種別	總額	證書貸付金	手形貸付金	當座預金貸越
	千円	千円	千円	千円
昭和9年 1月	24 500	114	8 712	9 588
2月	26 798	217	9 363	9 811
3月	26 147	166	8 560	10 829
4月	27 667	410	8 059	10 209
5月	28 389	478	8 492	11 193
6月	29 716	140	8 590	11 596
7月	30 233	89	8 947	11 819
8月	30 413	151	7 369	12 389
9月	28 564	191	8 131	12 134
10月	39 598	153	10 009	17 923
11月	36 959	79	9 510	18 138
12月	46 781	211	12 696	22 407
總額	375 765	2 409	108 427	158 033
昭和 8年	314 806	3 952	96 748	124 977
〃 7年	282 399	2 526	89 747	111 545

備考 總額ノ符合セザルハ四捨五入セル爲メナリ

14. 普 通 銀 行

年次＼種別	總額	證書貸付金	手形貸付金	當座預金貸越
	千円	千円	千円	千円
昭和 9年	74 453	19 626	29 200	6 746
〃 8年	64 968	20 501	24 120	5 530
〃 7年	62 923	22 302	22 147	5 692

貸 付 金 高

コールローン	當所割引手形	他所割引手形	荷爲替手形
千円	千円	千円	千円
—	2 001	1 476	2 034
—	3 072	1 982	2 233
—	2 702	2 318	2 330
2 080	3 434	2 457	1 999
1 410	2 391	3 155	1 850
465	3 622	3 844	2 259
50	3 522	3 977	2 383
—	3 049	3 974	2 933
—	1 876	3 391	2 543
—	3 359	4 135	4 146
—	2 191	3 813	3 750
—	4 109	5 015	3 567
4 005	35 328	39 539	32 077
6 230	27 328	28 702	28 897
510	31 109	22 697	24 498

償 還 高

コールローン	當所割引手形	他所割引手形	荷爲替手形
千円	千円	千円	千円
—	2 107	2 105	2 017
—	2 701	2 237	2 469
—	1 896	2 136	2 563
1 840	3 177	1 884	2 038
1 420	2 605	2 276	1 925
695	3 956	2 694	2 046
50	3 511	3 429	2 388
—	3 657	4 002	2 845
—	2 027	3 654	2 428
—	3 435	4 610	3 468
—	2 084	3 632	3 516
—	2 719	4 255	4 482
4 005	33 945	34 913	32 325
6 230	26 549	27 715	28 628
510	31 398	22 182	24 491

貸 付 金 殘 高

コールローン	當所割引手形	他所割引手形	荷爲替手形
千円	千円	千円	千円
—	11 007	6 505	1 369
—	9 320	3 880	1 617
—	8 540	2 893	1 349

15. 無 盡

昭和九年十二月末日現在

名稱	創立年月	株主人員	資本金 總額	資本金 拂込額	組數	總口數	給付契約高
	年月	人	円	円	組	口	円
小樽無盡株式會社	大正 6.8	102	345 000	345 000	541	21 152	13 221 100
昭和 8 年		110	345 000	345 000	476	18 111	11 707 600
〃 7 年		112	345 000	345 000	468	17 430	11 152 000
〃 6 年		114	345 000	345 000	477	18 519	12 428 400
〃 5 年		99	300 000	300 000	275	10 832	8 818 100
〃 4 年		104	300 000	300 000	235	9 498	8 690 000
〃 3 年		106	300 000	300 000	202	8 101	7 277 600
〃 2 年		117	300 000	270 000	163	6 543	6 247 600

16. 信用組合貯金

年次＼種別	組合數	組合員	出資額 總額	出資額 拂込濟額	借入金	積立金	貸出金 口數	貸出金 金額	貯金額
		人	円	円	円	円	口	円	円
昭和 6年	1	664	50 400	25 886	57 400	5 893	434	134 257	89 329
〃 5年	1	628	50 250	26 991	12 500	5 553	458	143 068	120 977
〃 4年	1	588	46 900	39 952	22 687	5 053	456	130 160	108 985
〃 3年	1	317	38 150	20 063	20 917	2 245	202	73 882	73 067

備考 昭和七年以來整理中ナリ

17. 質屋貸金

年次＼種別	店數	前年末現在 口數	前年末現在 金額	一年間貸高 口數	一年間貸高 金額	同受戻高 口數	同受戻高 金額	同流レ高 口數	同流レ高 金額	官沒高 口數	官沒高 金額
		口	円	口	円	口	円	口	円	口	円
昭和 9		99 934	280 419	135 248	744 012	152 753	614 075	28 412	94 833	378	2 129
〃 8	44	100 422	282 827	176 896	690 853	144 794	570 338	32 140	120 850	450	2 073
〃 7	44	102 240	332 413	172 552	662 054	137 392	558 310	36 533	150 973	445	2 357
〃 6	44	114 345	435 799	150 510	657 130	118 474	535 846	43 579	221 794	562	2 716
〃 5	46	111 295	479 016	169 132	836 353	125 877	667 588	37 803	209 490	402	2 490
〃 4	46	100 414	418 860	168 499	967 039	132 687	769 549	26 333	146 988	400	3 291
〃 3	46	99 861	462 764	170 082	909 958	139 292	778 488	26 843	142 613	359	2 743
〃 2	42	95 562	450 414	150 650	869 316	125 685	739 845	26 352	152 741	348	2 261

18. 郵便爲替振出

（昭和九年度）

局別＼種別	總數 口數	總數 金額	內國爲替 口數	內國爲替 金額	外國爲替 口數	外國爲替 金額
	口	円	口	円	口	円
小樽	34 995	1 712 802	34 860	1 704 591	135	8 231
港町	6 026	145 570	6 026	145 570	—	—
中央通	18 750	401 538	18 750	401 538	—	—
龍宮通	9 509	151 847	9 509	151 847	—	—
花園	17 632	352 124	17 632	352 124	—	—
入舟	804	7 923	804	7 923	—	—
入舟八	11 778	261 568	11 778	261 568	—	—
開運	4 503	160 708	4 503	160 708	—	—
緑町	10 826	214 655	10 826	214 655	—	—
錦町	7 331	94 375	7 331	94 375	—	—
若竹町	2 344	32 415	2 344	32 415	—	—
手宮	18 562	287 195	13 562	287 195	—	—
奥澤	7 724	106 456	7 724	106 450	—	—
長橋	2 648	64 242	2 648	64 242	—	—
緑三	4 621	53 580	4 621	53 580	—	8 231
總數	153 045	4 046 998	152 918	4 038 767	135	8 231
昭和 8	149 587	4 114 369	149 499	4 109 169	88	5 200
〃 7	143 750	3 783 831	143 698	3 782 564	52	1 267
〃 6	148 576	4 020 673	148 477	4 018 512	99	2 161

19. 郵便爲替拂渡

（昭和九年度）

局別＼種別	總數 口數	總數 金額	內國爲替 口數	內國爲替 金額	外國爲替 口數	外國爲替 金額
	口	円	口	円	口	円
小樽	62 524	2 178 148	62 377	2 171 041	170	7 107
港町	4 912	130 580	4 912	130 580	—	—
中央通	11 496	166 447	11 490	166 357	6	90
龍宮通	11 592	200 974	11 592	200 974	—	—
花園	17 632	352 124	17 632	352 124	—	—
入舟	882	10 156	879	10 106	3	50
入舟八	14 051	246 539	14 037	246 361	14	178
開運	4 441	76 298	4 439	76 268	2	30
緑町	14 427	213 987	14 422	213 955	5	32
錦町	8 804	106 783	8 799	106 760	5	23
若竹町	2 936	43 281	2 926	43 031	10	200
手宮	12 676	243 521	12 668	243 389	8	132
奥澤	9 566	139 695	9 547	139 370	19	325
長橋	3 853	64 242	3 853	64 242	—	—
緑三	6 090	90 447	6 085	90 347	5	100
總數	185 905	4 263 222	185 658	4 251 955	247	8 267
昭和 8	171 813	3 818 048	171 725	3 812 447	88	5 597
〃 7	162 054	3 572 919	162 015	3 571 195	39	1 723
〃 6	163 660	3 734 490	163 606	3 732 592	54	1 898

20. 郵便貯金

局別＼種別	預			
	總數		通常貯金	
	口数	金額	口数	金額
	口	円	口	円
小樽町	46 706	487 879	45 978	484 579
港町	12 191	167 159	12 191	167 157
中央通	26 370	399 164	26 370	399 164
龍宮通	22 057	354 629	22 057	354 629
花園	31 866	446 587	31 865	446 587
入舟	1 618	25 111	1 618	25 111
入八舟	20 624	429 554	20 624	429 554
開運町	12 142	148 711	12 142	148 711
緑町	19 635	400 028	19 635	400 028
錦竹	17 934	249 393	17 934	249 393
若宮	12 216	124 828	12 216	124 828
手澤	16 094	287 185	16 094	287 185
奥橋	18 912	341 048	18 911	341 043
長三	6 239	114 135	6 239	114 135
緑	11 338	211 910	11 338	211 910
總數	275 942	4 187 319	275 213	4 184 014
昭和 8	256 228	3 898 814	255 128	3 896 291
〃 7	242 599	3 752 706	241 947	3 749 835
〃 6	237 547	4 197 465	236 569	4 193 382

21. 郵便振

局別＼種別	拂			
	總數		現金拂込	
	口数	金額	口数	金額
	口	円	口	円
小樽町	19 938	4830 327	19 094	4 121 507
港町	4 253	152 870	4 230	142 998
中央通	9 446	290 467	6 187	222 104
龍宮通	3 733	85 681	3 717	79 094
花園	7 764	379 942	7 711	268 302
入舟	362	8 723	362	8 723
入八舟	8 318	137 626	8 291	135 048
開運町	3 804	97 102	3 804	97 102
緑町	5 208	112 394	5 200	111 328
錦竹	2 847	34 590	2 847	34 590
若宮	2 678	29 882	2 678	29 882
手澤	7 268	142 469	7 251	139 224
奥橋	8 642	107 369	8 606	104 386
長三	1 042	12 960	1 035	12 596
緑	2 138	44 250	2 110	32 935
總數	87 441	6 466 652	83 133	5 539 813
昭和 8	98 056	5 805 328	96 918	5 092 441
〃 7	69 269	6 127 016	63 790	4 841 685
〃 6	66 382	5 362 002	65 658	4 836 017

預金及拂戻 (昭和九年度)

入月掛貯金			拂戻		預入金額百圓ニ付拂戻金額
口数	金額		口数	金額	
口	円		口	円	円
728	3 300		16 253	583 435	120.00
—	—		5 396	152 870	91.45
—	—		13 646	379 473	95.07
—	—		12 488	347 269	97.92
—	—		13 184	456 755	102.28
—	—		592	14 639	58.29
—	—		13 258	420 078	97.79
—	—		6 417	157 634	106.00
—	—		12 453	379 407	94.85
—	—		10 781	241 014	96.64
—	—		4 854	138 638	111.06
1	—		8 992	261 561	91.07
—	5		12 916	348 478	102.18
—	—		4 442	112 220	98.32
729	—		7 752	209 449	98.94
729	3 305		143 424	4 202 920	100.37
500	2 523		131 024	3 844 850	98.62
652	2 871		134 578	4 239 877	114.00
978	4 083		128 744	4 060 389	96.73

替貯金 (昭和九年度)

込			拂出		拂込金額百圓出金ニ付拂額
證券拂込			口数	金額	
口数	金額				
口	円		口	円	円
844	708 820		21 865	20 718 384	428.85
23	9 872		210	8 792	5.75
3 259	68 363		452	20 177	6.95
16	6 587		437	16 428	19.17
53	111 640		1 061	62 859	16.54
—	—		18	516	5.91
27	2 578		767	35 260	25.62
—	—		221	21 600	22.24
8	1 066		730	31 134	26.72
—	—		467	21 510	62.19
—	—		233	31 666	105.97
7	3 245		730	55 021	38.62
36	2 983		533	48 243	44.93
7	370		177	7 111	54.87
28	11 315		218	9 168	20.72
4 307	926 839		28 119	21 087 869	326.10
1 138	712 887		26 439	20 157 897	347.23
5 479	1 285 332		25 606	16 689 918	272.00
724	525 985		25 467	15 339 225	286.07

11. 貿易

1. 輸移出入

年次	種別	總數	輸移出				
			總數	府縣、臺灣、朝鮮		本道及樺太	
				海運	鐵道	海運	鐵道
和昭 9	噸數	6 364 498	2 688 644	1 483 730	26 164	226 655	464 215
	價額	500 750 545	226 311 403	60 552 015	6 275 970	32 175 945	99 183 125
〃 8	噸數	6 374 775	2 722 422	1 649 226	42 788	198 102	487 423
	價額	456 287 535	209 238 042	62 189 854	5 421 608	26 576 950	93 757 181
〃 7	噸數	5 451 134	2 306 895	1 342 323	20 569	178 040	471 911
	價額	374 523 495	176 458 412	48 776 760	4 595 428	22 369 149	85 512 187
〃 6	噸數	5 280 051	2 155 359	1 310 441	20 015	179 797	409 294
	價額	318 387 018	151 883 699	44 620 921	497 628	19 510 256	71 573 349
〃 5	噸數	5 483 086	2 166 229	1 215 061	19 266	196 980	438 115
	價額	397 663 403	187 131 987	53 159 142	174 039	24 620 288	88 294 568
〃 4	噸數	6 313 066	2 525 507	1 264 246	24 718	260 291	553 432
	價額	507 093 868	242 231 491	65 145 471	6 742 377	33 311 694	109 640 653
〃 3	噸數	5 737 745	2 251 692	1 226 072	25 180	258 735	443 362
	價額	505 417 355	240 531 372	67 942 380	5 428 931	34 722 377	109 693 345
〃 2	噸數	5 387 670	2 057 195	1 082 503	19 918	269 413	444 630
	價額	504 640 775	241 758 869	60 822 162	4 735 347	37 426 397	117 925 518
〃 元	噸數	4 942 335	1 971 841	1 035 959	23 920	268 765	385 865
	價額	487 636 710	239 834 878	66 817 047	5 090 504	36 101 075	110 500 783
大正 14	噸數	4 879 727	1 959 305	1 043 946	12 089	255 922	394 011
	價額	502 801 917	246 482 563	77 788 852	428 294	35 979 038	113 623 410
〃 13	噸數	4 790 680	1 866 483	1 096 076	12 260	235 646	370 731
	價額	512 803 877	243 833 212	80 654 752	2 263 246	33 070 525	114 521 747
〃 12	噸數	4 177 722	1 635 397	928 550	12 416	226 549	349 344
	價額	454 969 597	219 968 503	80 952 463	2 100 471	28 189 014	99 413 157
〃 11	噸數	4 375 627	1 819 534	1 078 811	9 542	236 215	331 377
	價額	408 073 814	202 805 053	64 026 233	469 042	29 091 930	94 313 482

貿易

貿易總括

外國	輸移入						外國
	總數	府縣、臺灣、朝鮮		本道及樺太			
		海運	鐵道	海運	鐵道		
487 860	3 675 854	665 422	60 524	286 168	576 721	87 019	
28 124 348	274 439 142	98 428 469	44 141 550	20 255 867	103 601 809	80 114 447	
362 883	3 652 353	648 919	52 264	226 292	2 609 758	115 120	
21 292 449	247 049 493	88 490 702	39 341 453	18 725 681	92 736 248	7 755 409	
294 052	3 144 239	593 415	48 339	251 168	2 146 351	104 966	
15 204 888	198 065 083	75 171 853	31 778 264	17 668 931	67 595 223	5 850 812	
235 812	3 124 692	499 917	47 396	215 001	2 275 744	86 634	
11 681 545	166 503 319	59 663 075	21 785 345	14 748 292	65 579 220	4 727 387	
296 807	3 316 857	547 859	51 100	242 025	2 331 180	144 693	
15 883 950	210 531 416	74 463 621	25 121 851	18 478 869	83 345 495	9 121 580	
422 820	3 787 559	595 905	48 124	377 688	2 568 949	196 893	
27 391 296	264 862 377	94 847 424	28 408 352	24 719 203	104 500 546	12 386 852	
298 343	3 486 053	564 574	45 194	243 512	2 465 101	167 672	
22 744 339	264 835 983	95 495 679	28 220 136	22 897 791	103 994 858	14 277 519	
240 731	3 330 475	593 920	38 469	163 601	2 389 829	144 656	
20 849 445	262 881 906	107 860 522	24 728 971	17 301 241	96 899 225	16 091 947	
257 332	2 970 494	535 899	35 187	132 430	2 145 893	120 085	
21 325 459	247 801 832	96 486 051	23 781 993	19 225 741	92 850 684	15 457 363	
253 337	2 920 422	566 303	23 270	143 715	2 091 293	89 841	
16 662 969	256 319 354	104 148 953	19 338 425	22 536 004	97 219 269	13 076 703	
151 770	2 924 197	576 053	31 149	93 730	2 135 950	87 315	
13 322 942	268 970 665	118 458 197	23 537 722	17 259 116	100 584 051	9 131 579	
118 538	2 542 325	487 973	26 443	74 070	1 905 997	47 842	
9 313 403	235 001 089	98 841 280	16 093 129	16 717 901	97 284 606	6 064 173	
163 589	2 556 093	511 627	26 354	80 133	1 806 821	131 158	
13 904 366	205 268 761	81 991 678	19 846 917	12 074 246	84 897 747	6 458 173	

2. 輸 出 品 數 量 及 價 額

種別	單位	昭和 9		〃 8		〃 7		〃 6		〃 5		〃 4	
		數量	價額	數量	價額	數量	價額	數量	價額	數量	價額	數量	價額
			円		円		円		円		円		円
總數	噸	**487 879**	**124 348**	**362 883**	**21 292 449**	**294 052**	**15 204 888**	**235 812**	**11 681 545**	**296 807**	**15 883 950**	**422 820**	**27 391 296**
農產物	噸	**82 984**	**10 565 504**	**50 831**	**7 683 038**	**46 396**	**6 131 723**	**58 353**	**4 776 183**	**64 406**	**6 391 858**	**82 363**	**14 396 655**
米	擔	2 616	27 803	5 836	57 840	270	42 442	6 091	50 512	477	6 394	1 368	18 650
大豆	斤	15 000	977	54 700	4 642	81 000	6 075	52 700	2 853	3 000	270	27 000	2 900
小豆	〃	389 700	28 733	278 300	21 589	123 212	11 118	138 424	8 474	45 800	3 780	118 100	12 693
豌豆	〃	52 190 288	6 142 327	37 277 746	5 396 464	25 800 901	4 155 133	32 154 619	2 384 789	29 433 189	2 129 036	53 474 261	5 357 592
蚕豆	〃	8 148 702	548 834	5 133 095	349 228	2 521 999	149 041	13 954 006	743 008	19 061 793	1 319 677	23 380 780	2 970 096
手亡豆	〃	29 674 443	1 821 894	17 662 839	859 764	22 349 682	895 214	29 884 819	1 175 624	36 098 553	2 534 903	35 561 293	5 256 752
燕麥	〃	727 513	31 400	775 066	27 752	478 750	20 312	405 938	12 601	254 300	14 702	99 000	16 114
其他穀物	〃	6 895 036	627 112	2 868 080	319 757	1 746 518	291 222	816 631	52 586	1 375 822	113 353	3 801 813	492 013
林檎	〃	83 925	6 672	259 800	21 853	106 200	8 113	50 825	3 957	215 171	13 090	19 550	2 340
馬鈴薯	〃	2 545 585	51 513	2 175 908	50 864	2 752 893	60 313	1 652 675	38 672	1 507 582	43 880	564 345	23 713
玉葱	〃	4 259 975	97 748	2 103 300	79 704	2 529 949	86 170	2 527 050	67 831	3 164 925	109 397	3 170 150	151 066
除虫菊	〃	1 072 486	1 003 051	954 359	761 474	750 754	376 488	580 925	216 794	210 683	93 288	174 440	73 021
其他	〃	6 125 277	177 440	1 401 465	32 107	1 214 208	30 082	666 052	18 482	331 217	10 088	142 872	19 705
畜產物	噸	**349**	**70 056**	**366**	**58 840**	**178**	**27 666**	**201**	**36 901**	**128**	**24 953**	—	—
牛馬	頭	265	47 772	306	45 075	153	25 016	162	26 021	128	24 953	—	—
其他畜產物	斤	78 602	22 284	55 366	13 765	—	2 650	—	10 880	—	—	—	—
林產物	噸	**191 233**	**6 927 789**	**148 276**	**5 709 202**	**148 942**	**3 760 723**	**115 459**	**2 666 169**	**141 385**	**4 528 555**	**235 916**	**7 356 888**
丸太材	石	433 470	1 823 455	349 985	293 028	401 502	1 007 574	343 095	902 427	381 884	1 164 703	694 435	2 959 582
角材	〃	19 620	233 981	23 900	180 934	14 425	100 438	16 228	138 924	29 806	321 407	45 422	485 810
挽材	〃	212 357	378 871	204 624	4 173 502	179 807	652 711	102 414	1 624 297	154 173	3 042 445	196 199	3 861 097
其他林產物	〃	79 485	212 357	14 444	61 738	—	—	37	521	—	—	7 604	50 399
水產物	噸	**25 999**	**3 040 330**	**6 819**	**946 426**	**13 623**	**910 806**	**6 929**	**421 817**	**4 002**	**538 033**	**3 834**	**577 642**
鹽魚介	斤	482 725	85 633	706 724	79 415	124 526	27 752	141 646	27 964	82 568	13 717	2 834 790	242 452
乾魚介	〃	2 548 442	803 007	528 740	190 221	274 117	69 299	30 034	7 747	44 096	35 621	132 251	118 521
昆布及海草	〃	109 147	023 592	566 054	32 730	89 421	10 806	8 979	1 766	25 836	1 691	7 228	2 653
魚糟	〃	23 462 936	1 334 029	3 393 718	264 657	—	—	—	—	—	—	—	—
其他水產物	〃	8 529 864	784 069	3 861 519	379 363	17 038 335	802 949	8 937 925	384 340	4 882 172	487 004	776 869	214 016
鑛產物	噸	**118 440**	**1 232 927**	**96 554**	**1 032 220**	**19 251**	**267 149**	**9 345**	**153 129**	**33 163**	**432 609**	**33 305**	**484 947**
石炭	噸	117 505	1 188 233	96 362	1 015 185	19 071	252 798	9 269	146 487	33 052	419 156	33 206	468 209
揮發油	瓦	23 564	1 394	25 335	1 713	75 263	6 353	8 316	1 202	24 656	4 778	14 349	12 000
石油	〃	5 480	2 786	—	—	1 400	671	600	385	1 380	688	2 110	1 841
其他鑛產物	〃	804 956	40 514	406 085	15 322	164 619	7 327	81 010	5 055	101 650	7 987	14 093	2 897
工產物	噸	**68 754**	**6 243 670**	**59 991**	**541 446**	**65 542**	**4 084 834**	**45 469**	**3 600 320**	**53 604**	**3 943 627**	**66 965**	**4 471 205**
釀造品	斤	24 105	4 044	255 890	19 135	48 125	4 620	7 500	1 204	3 750	363	—	—
其他工產物	〃	—	6 239 626	—	5 522 411	—	4 080 214	—	3 599 116	53 601	3 943 265	66 965	4 471 205
其他	〃	**121**	**44 072**	**46**	**21 277**	**120**	**21 987**	**56**	**77 026**	**119**	**24 314**	**437**	**103 959**
雜貨	〃	121	44 072	49	21 277	120	21 987	56	27 026	119	24 314	437	103 959

3. 輸入品數量及價額

種別	單位	昭和9 數量	昭和9 價額	〃8 數量	〃8 價額	〃7 數量	〃7 價額	〃6 數量	〃6 價額	〃5 數量	〃5 價額	〃4 數量	〃4 價額
			円		円		円		円		円		円
總數	噸	87 019	8 011 447	115 120	7 755 409	104 966	5 850 812	86 634	4 727 387	144 693	9 121 580	196 893	12 386 852
農產物	〃	3 487	252 558	9 524	741 752	16 762	1 004 356	5 811	253 286	13 138	884 874	24 625	1 539 455
外國米	擔	—	—	40	352	16 681	106 759	—	—	—	—	1 739 200	160 958
小麥	斤	—	—	9 598 488	471 264	15 167 692	549 530	159 300	86 926	6 419 800	343 245	12 203 000	730 092
大豆	〃	200	101	739 215	42 184	739 000	34 263	259 960	9 339	—	—	586 121	37 309
小豆	〃	—	—	183 000	11 840	24 908	1 300	462 472	15 283	275 362	16 632	780 749	64 279
豆類	〃	827 792	68 641	798 868	74 735	—	—	—	—	16 900	840	695 444	81 843
燕麥	〃	—	—	—	—	—	—	—	—	1 086 800	53 772	2 007 056	112 877
其ノ他穀物及種子	〃	193 406	22 293	50 393	33 677	820 152	51 577	1 053 129	42 035	3 759 880	202 859	1 772 593	98 203
其ノ他	〃	18 563	3 952	—	1 400	1 598 731	229 492	912 815	52 814	669 369	54 949	?	20 033
藪	〃	247 350	8 244	11 000	202	199 357	5 657	1 357 418	27 260	5 776 845	201 643	5 673 860	210 091
飼料	〃	3 592 336	139 320	2 731 238	98 609	505 440	19 127	51 937	1 736	20 834	732	193 633	8 470
其ノ他果實	〃	100 873	10 007	83 631	7 489	99 148	6 651	283 844	17 843	186 082	10 202	213 589	15 245
畜產物	噸	1	460	1	944	—	130	2	1 650	4	779	2	1 400
毛皮	枚	58	460	41	944	45	130	—	1 450	179	779	?	1 400
其ノ他	斤	—	—	—	—	—	—	—	200	—	—	—	—
林產物	噸	1 256	31 660	—	—	6	2 213	1 349	28 003	33 872	506 844	28 838	737 361
青木丸太	石	782	2 563	—	—	—	—	—	—	124 255	428 656	108 025	679 244
青木角材	〃	4 241	29 097	—	—	—	—	5 030	24 846	11 230	78 188	7 319	57 207
雜木挽材	〃	—	—	—	—	23	2 213	47	3 157	—	—	7	910
水產物	噸	36	15 682	21	5 000	254	52 501	493	78 391	1 675	275 401	2 147	397 588
鮮魚介	斤	—	—	—	—	—	—	—	—	—	—	273 074	59 179
生鮭	〃	8 256	1 651	23 100	3 500	374 624	48 701	16 396	3 396	113 816	20 487	137 600	34 409
鹽鮭	〃	—	—	7 301	1 500	—	—	374 797	61 775	981 144	155 435	2 093 138	261 897
鹽鱒	〃	—	—	—	—	—	—	—	—	701 456	51 365	163 605	14 798
筋子	〃	36 582	13 911	—	—	—	—	—	—	105 466	41 328	73 700	21 533
海產肥料及其他	〃	1 100	120	—	—	4 000	3 800	246 910	13 220	212 150	6 786	192 400	5 772
鑛產物	噸	1	60	32 900	293 550	15 261	541 365	20 448	426 334	17 196	666 159	43 062	1 157 249
石炭	〃	—	—	32 900	293 550	12 390	111 510	18 380	181 800	13 450	131 050	37 993	376 142
揮發油	瓦	—	—	—	—	—	—	12 942	8 249	14 250	7 500	35 249	23 000
石油	〃	—	—	—	—	573 780	427 003	350 410	231 262	728 180	524 087	968 215	720 018
其ノ他	〃	480 000	60	—	—	2 400	2 852	50 453	5 023	17 055	3 522	—	37 689
工產物	噸	81 960	7 604 681	72 561	6 667 781	72 455	175 578	58 392	3 874 069	77 987	6 622 442	97 527	8 395 195
豆粕	斤	22 073 576	759 238	21 176 757	891 285	16 243 795	488 037	27 135 045	648 414	29 587 889	1 304 277	23 107 736	1 135 875
其他工產物	〃	—	6 845 393	—	5 776 496	—	3 687 511	—	3 225 655	—	5 318 165	—	7 259 320
其他	噸	278	106 346	113	46 382	228	74 669	139	65 654	821	165 081	692	158 604
雜貨	〃	278	106 346	113	46 382	228	74 669	139	65 654	821	165 081	692	158 604

4. 海運 本道及樺太移出入

種別		単位	昭和 9 数量	昭和 9 価額	〃 8 数量	〃 8 価額	〃 7 数量
				円		円	
總數	移入	噸	286 168	20 255 867	226 292	18 725 681	251 168
	移出	〃	226 655	32 175 945	198 102	26 576 950	178 040
農産物	〃	〃	6 657	657 792	6 031	534 371	5 986
	〃	〃	49 362	4 920 193	48 552	4 675 367	50 532
米	〃	〃	452	68 124	225	28 324	73
	〃	〃	20 530	3 256 795	22 842	3 013 131	22 488
麥	〃	〃	410	37 170	967	89 089	1 071
	〃	〃	1 108	95 091	1 502	114 179	1 589
豆類	〃	〃	1 752	248 885	1 158	199 520	1 097
	〃	〃	4 739	488 038	5 257	674 606	4 109
其他穀類	〃	〃	3 831	296 213	2 952	198 075	2 790
	〃	〃	4 095	339 853	3 211	227 340	9 110
果實及蔬菜	〃	〃	178	4 524	303	9 037	805
	〃	〃	12 224	614 183	12 488	568 488	11 051
其他農産	〃	〃	34	2 876	426	10 326	150
	〃	〃	6 666	126 233	3 252	77 623	2 185
畜産物	〃	〃	16	4 541	6	1 702	5
	〃	〃	773	176 324	382	88 957	470
畜産	〃	〃	16	4 541	6	1 702	5
	〃	〃	773	176 324	382	88 957	470
林産物	〃	〃	153 968	2 534 546	110 617	1 828 376	132 993
	〃	〃	4 453	209 941	6 256	239 741	3 625
丸太材	〃	〃	121 826	1 881 313	95 852	1 470 153	122 501
	〃	〃	—	—	—	—	12
角材	〃	〃	174	4 130	2 463	48 679	802
	〃	〃	—	—	—	—	—
挽材	〃	〃	7 592	305 375	8 204	254 214	8 537
	〃	〃	—	—	—	—	—
其他木材	〃	〃	24 362	342 917	4 066	54 648	26
	〃	〃	2 922	177 473	3 898	197 804	1 797
其他林産物	〃	〃	14	811	32	682	1 077
	〃	〃	1 531	32 468	2 358	41 937	1 816
水産物	〃	〃	55 462	7345 343	55 548	7 540 602	69 710
	〃	〃	3 894	558 145	3 859	523 367	3 472
鮮魚介	〃	〃	1 891	214 377	2 115	205 556	2 898
	〃	〃	959	113 978	820	81 928	706

品目及價額類別

〃 7 価額	〃 6 数量	〃 6 価額	〃 5 数量	〃 5 価額	〃 4 数量	〃 4 価額
円		円		円		円
17 668 931	215 001	14 748 292	242 025	18 478 869	377 688	24 719 203
22 369 149	179 797	19 510 256	196 980	24 620 283	260 291	33 311 694
399 775	5 912	349 540	8 280	636 519	6 932	729 647
4 529 988	50 973	3 670 026	49 533	4 895 920	56 551	5 755 025
9 803	376	39 362	210	31 357	452	73 082
3 031 383	21 177	2 457 596	22 555	3 517 403	19 112	3 342 542
84 879	893	52 553	927	81 515	684	68 944
103 627	1 054	67 843	896	65 631	761	77 464
162 004	2 033	156 882	2 698	287 166	2 509	360 227
495 366	4 276	334 422	3 865	383 815	4 542	632 056
118 274	2 179	87 304	4 299	224 701	2 500	192 082
352 074	10 095	307 707	5 883	298 475	11 950	848 618
19 927	143	4 452	117	3 851	536	21 655
493 467	12 217	460 185	13 945	563 303	14 935	753 813
4 888	288	8 987	29	7 929	251	13 657
49 071	2 154	42 283	2 389	67 293	5 251	100 532
1 299	7	2 273	17	5 720	42	14 201
93 364	372	80 776	517	141 805	928	298 697
1 299	7	2 273	17	5 720	42	14 201
93 364	372	80 776	517	141 805	928	298 697
1 811 889	112 596	1 598 714	141 768	2 618 185	274 881	5 669 291
99 743	3 557	112 965	3 735	98 524	6 466	185 323
1 528 980	105 672	1 404 242	133 742	2 312 126	268 849	5 415 515
146	22	295	13	227	12	250
13 211	1 024	17 054	333	6 352	1 488	47 221
—	—	—	—	—	—	—
255 948	5 833	174 414	7 413	282 574	4 388	188 287
—	—	—	—	—	—	—
1 470	—	—	255	14 985	123	14 128
74 776	1 701	80 386	1 741	52 807	2 759	104 838
12 280	67	3 004	25	2 148	33	4 140
24 821	1 834	32 284	1 981	45 490	3 695	80 235
8 752 303	58 936	6 771 902	63 569	9 135 143	69 711	12 837 841
543 501	4 076	602 834	4 242	751 188	6 562	1 446 173
484 977	1 067	172 719	2 102	454 284	1 873	546 231
123 895	1 231	215 653	1 342	307 864	1 521	510 240

4. 海運 本道及樺太移出入

種別	單位	昭和 9		〃 8		〃
		數量	價額	數量	價額	數量
			円		円	
鹽魚介	噸	2 261	547 089	5 978	998 017	4 121
〃 移出	〃	991	171 334	1 048	168 310	813
乾魚介	〃	17 157	3 105 226	17 151	3 428 047	18 828
〃	〃	961	172 389	1 157	189 098	1 165
海草	〃	3 901	852 539	2 626	441 783	5 601
〃	〃	335	42 969	366	41 749	303
魚油	〃	4 121	378 649	5 421	476 248	7 973
〃	〃	80	7 092	125	10 691	54
魚粕	〃	26 131	2 247 463	22 257	1 990 951	30 289
〃	〃	568	50 383	343	31 596	431
鑛産物	〃	**699**	**43 590**	**388**	**26 044**	**483**
〃	〃	**19 271**	**1 139 540**	**17 046**	**1 009 290**	**17 684**
石炭	〃	25	289	34	376	18
〃	〃	8 143	93 967	7 942	86 490	1 798
石炭コークス	〃	—	—	—	—	—
〃	〃	—	—	—	—	—
鑛物性油	〃	482	35 813	316	23 912	465
〃	〃	10 181	1 031 173	8 480	894 194	7 611
其他鑛産物	〃	192	7 448	38	1 756	—
〃	〃	947	14 400	624	28 606	2 275
工産物	〃	**65 982**	**9 440 567**	**50 293**	**8 576 821**	**39 389**
〃	〃	**125 102**	**21 942 610**	**110 823**	**18 567 763**	**94 031**
釀造品	〃	325	93 662	241	62 272	396
〃	〃	12 759	2 182 960	11 477	1 876 092	11 115
食鹽	〃	—	—	35	1 565	21
〃	〃	1 322	61 404	1 738	78 137	1 724
砂糖	〃	107	23 425	75	23 650	176
〃	〃	4 606	1 215 598	4 320	1 185 383	4 454
食用穀物	〃	1 282	136 629	374	53 259	330
〃	〃	5 880	862 754	5 433	779 713	5 453
食用罐詰	〃	1 731	911 421	1 643	689 064	792
〃	〃	1 265	320 256	1 035	262 034	636
煉乳	〃	—	—	—	—	—
〃	〃	262	124 718	272	137 487	210
其他飲食品	〃	228	33 624	351	53 094	300
〃	〃	10 331	2 159 580	8 634	1 928 934	7 356

品目及價額類別 (續一)

7		〃 6		〃 5		〃 4	
價額	數量	價額	數量	價額	數量	價額	
円		円		円		円	
537 596	3 201	442 374	3 929	561 478	4 610	555 933	
127 571	782	107 686	1 091	145 386	2 890	421 744	
3 717 189	13 954	3 017 966	14 293	3 364 819	14 803	4 592 201	
212 334	1 097	198 296	1 091	222 601	1 429	395 140	
1 123 995	2 498	749 370	5 726	1 556 187	2 143	879 738	
42 584	313	40 535	211	32 768	254	57 706	
420 248	4 466	209 999	4 392	362 914	4 467	626 238	
2 692	47	1 886	42	3 276	30	4 056	
2 468 298	33 750	2 179 474	33 127	2 835 461	41 815	5 637 450	
34 425	606	38 778	465	39 293	438	57 287	
51 653	**517**	**43 224**	**362**	**34 053**	**16**	**1 088**	
1 003 310	**18 344**	**948 080**	**30 701**	**1 295 276**	**50 952**	**1 515 974**	
191	145	1 632	21	247	3	38	
82 892	8 944	102 861	19 835	234 449	42 367	529 594	
—	—	—	—	—	—	—	
—	—	—	—	—	—	—	
51 462	372	41 592	257	29 270	6	630	
793 778	7 086	754 017	8 326	954 666	8 187	979 146	
—	—	—	84	4 536	7	420	
126 640	2 314	91 202	2 540	106 161	398	7 234	
6 502 592	**35 683**	**5 871 985**	**26 288**	**5 875 239**	**24 281**	**5 284 605**	
15 120 502	**96 735**	**13 120 098**	**101 747**	**16 136 995**	**129 742**	**22 292 522**	
100 821	329	82 877	369	101 506	362	110 377	
1 785 800	11 632	1 382 409	12 499	2 484 246	15 971	3 290 537	
960	376	17 469	11	588	356	18 702	
77 687	1 812	84 238	1 644	83 860	2 942	154 466	
49 973	147	38 940	200	51 051	94	29 589	
1 102 370	4 179	958 807	3 737	941 523	3 698	1 042 727	
50 458	117	11 965	54	7 430	57	10 127	
731 108	6 077	619 789	6 115	876 023	5 939	940 058	
269 970	1 267	472 811	1 767	784 364	940	411 738	
155 570	593	149 985	717	220 793	1 005	391 567	
—	—	—	—	—	—	—	
105 203	202	98 016	250	134 509	318	191 484	
48 004	444	71 256	362	66 942	406	102 788	
1 530 650	8 773	1 394 531	9 681	1 747 803	12 376	2 329 490	

4. 海運 本道及樺太移出入品目及價額類別 (續二)

種別		單位	昭和 9		〃 8		〃
			數量	價額	數量	價額	數量
				円		円	
煙草	移入	噸	—	—	—	—	—
	移出	〃	2 002	1 375 283	2 114	1 451 526	1 826
油脂及蠟	〃	〃	114	41 999	109	27 500	85
	〃	〃	1 018	233 508	903	234 135	824
品藥及染料塗料	〃	〃	171	57 418	189	39 490	182
	〃	〃	5 966	1 084 719	5 185	959 027	4 194
糸綫繩索及同材料	〃	〃	83	25 824	93	27 094	74
	〃	〃	2 943	878 460	2 301	723 448	1 948
布帛及同製品	〃	〃	394	220 021	173	103 648	286
	〃	〃	2 689	2 514 681	2 166	1 733 722	1 877
衣類及同附屬品	〃	〃	470	131 294	465	126 062	614
	〃	〃	4 501	1 475 926	3 853	1 259 291	3 251
製紙原料及製紙同製品	〃	〃	46 310	7 088 137	35 004	6 810 457	26 811
	〃	〃	2 469	1 312 395	2 245	1 099 601	1 893
鐵物及金屬製品	〃	〃	11 150	485 020	4 556	246 252	5 915
	〃	〃	13 359	2 731 306	10 837	2 159 929	7 659
陶磁器類硝子及硝子製品	〃	〃	—	—	—	—	—
	〃	〃	6 817	398 366	4 260	296 060	2 787
肥料	〃	〃	17	649	96	7 401	6
	〃	〃	1 564	46 610	1 191	27 995	1 163
木竹材及同製品	〃	〃	203	9 228	344	16 887	254
	〃	〃	5 718	251 762	5 002	222 781	3 879
藥製品	〃	〃	334	7 626	2 254	52 331	279
	〃	〃	16 824	286 396	17 886	283 650	21 787
容器	〃	〃	2 932	103 170	4 167	166 640	2 764
	〃	〃	15 229	779 720	13 559	542 354	4 426
其他工產物	〃	〃	131	66 420	133	65 163	104
	〃	〃	7 528	1 647 108	6 412	1 321 464	5 619
其他	〃	〃	3 384	229 488	3 409	217 765	2 602
	〃	〃	23 800	3 229 192	11 184	1 472 465	8 226
其他雜貨	〃	〃	3 384	229 488	3 409	217 765	2 602
	〃	〃	23 800	3 229 192	11 184	1 472 465	8 226

7		〃 6		〃 5		〃 4	
價額	數量	價額	數量	價額	數量	價額	
円		円		円		円	
—	—	—	—	—	—	—	
1 188 756	1 347	877 423	1 138	741 151	1 362	946 258	
18 932	8	1 380	2	684	—	—	
181 496	966	194 991	758	187 080	1 007	303 304	
56 763	120	21 330	206	34 830	83	19 194	
693 769	4 831	755 624	5 810	1005 550	6 177	1 238 249	
18 691	131	27 056	59	16 932	105	37 129	
492 353	2 065	387 571	2 300	541 864	3 032	819 852	
168 120	135	63 294	249	109 811	487	20 610	
1 823 517	1 963	1 152 864	2 311	1 623 723	2 718	2 497 888	
158 219	362	90 250	439	128 653	—	168 422	
1 076 812	2 907	679 053	3 078	784 446	4 293	1 453 699	
5 065 023	29 064	4 793 773	18 744	4 257 162	18 193	4 159 968	
840 495	1 622	662 716	1 675	801 780	1 774	1 164 666	
344 580	790	51 917	623	117 955	609	84 035	
1 124 866	6 429	898 917	7 561	1 183 269	10 465	1 825 800	
—	—	—	—	—	—	—	
243 178	2 332	206 969	3 864	407 358	5 418	623 077	
123	103	6 509	34	2 555	177	3 351	
28 494	1 016	22 399	1 571	31 807	1 793	81 446	
11 217	363	15 629	252	13 837	203	15 042	
163 797	3 745	149 294	4 498	218 206	7 054	407 283	
4 943	831	14 216	288	7 853	322	8 783	
286 182	19 380	263 338	18 534	346 391	27 125	496 188	
83 102	989	35 600	2 519	105 712	1 829	62 161	
221 309	9 550	458 395	8 529	426 372	7 619	222 464	
52 793	107	55 713	110	67 374	58	22 589	
1 267 090	5 274	1 122 769	5 477	1 329 241	7 655	1 817 019	
149 420	**1 350**	**110 654**	**1 741**	**174 010**	**1 825**	**182 530**	
978 741	**5 740**	**975 477**	**6 505**	**1 300 580**	**9 090**	**1 817 980**	
149 420	1 350	110 654	1 741	174 010	1 825	182 530	
978 741	5 740	975 477	6 505	1 300 530	9 090	1 817 980	

5. 海運 府縣臺灣朝鮮移出入

種別		單位	昭和 9		〃 8		〃
			數量	價額	數量	價額	數量
				円		円	
總數	移入	噸	665 422	98 428 469	648 919	88 490 702	593 415
	移出	〃	1 483 730	60 552 015	649 226	62 189 854	342 323
農產物	〃	〃	95 514	13 161 553	146 448	17 269 688	151 922
	〃	〃	161 069	13 755 695	142 951	13 434 079	121 969
米	〃	〃	75 044	11 793 310	119 676	15 422 662	125 228
	〃	〃	10 625	1 471 513	15 605	1 757 066	554
麥	〃	〃	9 078	801 256	11 916	966 658	14 206
	〃	〃	30	2 752	435	40 479	219
豆類	〃	〃	535	59 124	2 589	276 352	1 883
	〃	〃	93 684	8 347 168	68 591	7 823 978	54 109
其他穀物	〃	〃	485	95 499	1 102	125 786	884
	〃	〃	25 715	1 977 250	24 153	1 666 911	33 130
果實及蔬菜	〃	〃	3 161	158 875	4 954	249 148	8 494
	〃	〃	17 768	419 392	18 307	521 895	19 648
其他農產物	〃	〃	7 211	253 489	6 211	199 082	1 227
	〃	〃	13 247	1 537 620	15 860	1 623 750	14 309
畜產物	〃	〃	—	32	7	1 152	6
	〃	〃	2	570	—	—	1
畜產	〃	〃	—	32	7	1 152	6
	〃	〃	2	570	—	—	1
林產物	〃	〃	20 238	2 096 528	12 568	1 014 327	6 821
	〃	〃	106 020	3 368 296	133 843	3 643 857	88 264
丸太材	〃	〃	—	—	—	—	—
	〃	〃	26 523	584 589	41 308	737 612	27 925
角材	〃	〃	—	—	—	—	—
	〃	〃	51 521	1 213 027	61 032	1 442 843	37 289
挽材	〃	〃	—	—	—	—	—
	〃	〃	26 470	1 499 659	30 180	1 401 030	20 493
其他木材	〃	〃	20 238	2 096 528	12 568	1 014 327	6 821
	〃	〃	1 136	62 146	1 049	55 810	1 233
其他林產物	〃	〃	—	—	—	—	—
	〃	〃	370	8 875	274	6 562	1 324
水產物	〃	〃	1 227	124 307	1 024	93 649	3 307
	〃	〃	57 409	6 132 048	61 108	6 718 019	64 209
鮮魚介	〃	〃	27	8 889	11	3 941	14
	〃	〃	472	50 952	907	100 254	1 080

品目及價額類別

7		〃 6		〃 5		〃 4	
價額		數量	價額	數量	價額	數量	價額
円			円		円		円
75 171 853	499 917	59 663 075	547 859	74 463 621	595 905	94 847 424
48 776 760	1 310 441	44 620 921	1 215 061	53 159 142	1 264 246	65 145 471
17 248 035	98 177	9 629 313	67 288	7 468 520	55 344	6 702 065
9 163 617	143 602	8 075 166	139 661	11 586 903	145 432	17 523 336
15 491 820	75 372	8 505 487	35 597	5 646 789	22 261	3 969 544
63 084	102	12 196	357	51 126	9 569	1 479 395
990 834	7 894	493 073	8 989	714 587	11 589	1 220 786
17 422	377	22 732	427	37 814	579	61 854
199 344	778	73 571	639	78 113	738	127 649
5 805 440	69 097	5 462 299	76 344	3 082 593	73 884	11 526 575
93 013	355	36 136	512	62 342	1 383	235 861
1 541 758	42 710	1 531 532	32 782	2 038 226	34 723	2 807 771
409 169	12 824	486 700	21 088	941 633	17 766	1 105 798
519 170	17 761	346 591	18 843	356 602	15 715	784 786
58 855	954	34 346	463	25 056	1 607	42 427
1 216 743	13 555	699 816	10 908	970 342	10 962	863 955
1 226	10	1 978	7	2 427	11	3 819
285	5	1 500	1	340	10	4 000
1 226	10	1 978	7	2 427	11	3 819
825	5	1 500	1	340	10	4 000
451 211	9 165	788 044	7 770	820 193	5 711	753 786
2 030 018	67 774	1 613 595	104 107	2 326 679	116 653	3 377 796
—	—	—	—	—	—	—
436 789	12 509	178 293	43 289	756 411	37 120	784 459
—	—	—	—	—	—	—
705 150	36 902	606 747	44 494	891 857	56 188	1 348 829
—	—	—	—	—	—	—
808 715	16 491	757 895	13 205	537 490	17 547	1 018 472
451 211	9 165	788 044	7 770	820 193	5 711	753 786
62 128	1 453	63 758	2 580	129 177	3 817	179 998
—	—	—	—	—	—	—
17 236	419	6 902	539	11 744	1 981	46 038
192 699	2 777	150 810	2 148	207 708	1 142	202 040
6 919 749	68 290	7 094 336	59 959	8 030 937	66 996	12 255 029
6 577	14	7 411	17	12 207	31	24 770
183 955	710	115 110	711	163 021	954	278 201

5. 海運 府縣臺灣朝鮮移出入

種別		單位	昭和 9		〃 8		〃
			數量	價額	數量	價額	數量
				円		円	
鹽魚介	移入	噸	114	17 118	116	10 509	77
	移出	〃	542	131 607	1 876	342 737	1 667
乾魚介	〃	〃	238	30 866	231	27 113	182
	〃	〃	19 481	2 278 700	18 955	2 507 822	21 699
海草	〃	〃	54	2 854	40	1 986	40
	〃	〃	3 247	724 723	1 999	364 272	4 276
魚油	〃	〃	794	64 580	626	50 100	2 994
	〃	〃	7 100	616 050	6 136	532 455	5 605
魚粕	〃	〃	—	—	—	—	—
	〃	〃	26 567	2 330 016	31 235	2 870 479	29 882
鑛産物	〃	〃	39 495	3 894 403	38 050	3 881 376	31 853
	〃	〃	997 826	11 603 607	1 174 553	12 983 714	953 626
石炭	〃	〃	—	—	—	—	—
	〃	〃	994 618	11 477 892	169 128	12 731 801	952 979
石炭コークス	〃	〃	—	—	—	—	—
	〃	〃	—	—	—	—	—
鑛物性油	〃	〃	36 432	3 865 604	34 079	3 842 361	24 695
	〃	〃	—	—	—	—	—
其他鑛産物	〃	〃	3 063	23 799	3 971	39 015	7 158
	〃	〃	3 203	125 715	5 425	251 913	647
工産物	〃	〃	462 665	72 873 150	413 695	61 342 222	372 647
	〃	〃	156 395	25 352 077	130 611	25 016 709	106 035
醸造品	〃	〃	26 281	5 099 947	27 059	5 035 185	27 266
	〃	〃	163	36 437	585	158 139	269
食鹽	〃	〃	32 456	1 509 163	16 538	744 162	24 132
	〃	〃	—	—	—	—	—
砂糖	〃	〃	20 439	5 304 058	18 331	4 949 568	26 199
	〃	〃	4 709	1 454 834	2 887	900 806	7 623
食用穀粉	〃	〃	8 340	1 196 950	9 913	1 396 811	10 033
	〃	〃	53 080	5 810 872	33 751	4 867 341	24 590
食用罐詰	〃	〃	4 570	1 157 808	2 855	723 767	3 525
	〃	〃	2 009	1 130 112	1 313	603 223	970
煉乳	〃	〃	65	32 628	94	49 313	146
	〃	〃	3 494	1 770 993	3 591	1 828 457	1 807
其他飲食品	〃	〃	14 810	2 850 700	11 202	2 481 366	10 137
	〃	〃	2 608	692 108	2 550	676 840	1 412

品目及價額類別 (續一)

7		〃 6		〃 5		〃 4	
價額		數量	價額	數量	價額	數量	價額
円			円		円		円
6 423		19	5 019	189	12 273	223	20 082
401 550		1 731	480 344	1 598	428 651	2 097	573 583
32 944		284	39 890	393	65 836	401	94 767
2 689 873		15 387	2 718 849	18 276	3 220 567	16 947	4 418 132
1 823		92	6 198	64	3 733	116	11 579
874 825		1 942	608 118	5 543	1 375 271	1 929	336 955
144 932		2 308	92 292	1 480	113 659	371	50 842
306 181		2 284	106 493	6 037	480 131	4 683	649 307
—		—	—	—	—	—	—
2 463 365		46 236	3 065 422	27 794	2 363 296	40 386	5 498 851
2 872 352		28 790	2 239 816	39 032	2 739 691	43 990	2 990 647
10 161 646		916 650	10 549 450	802 020	9 479 961	830 790	10 395 141
—		—	—	—	—	—	—
10 130 169		916 430	10 538 952	802 018	9 479 853	830 574	10 382 181
—		—	—	—	—	—	—
—		—	—	—	—	—	—
2 808 066		20 010	2 155 518	22 631	2 586 387	24 938	2 781 638
—		—	—	—	—	—	—
64 286		8 780	84 298	16 401	153 304	19 052	209 009
31 477		220	10 498	2	103	216	12 960
51 210 126		347 218	44 510 922	417 828	60 467 962	471 472	80 548 107
20 029 773		106 683	16 676 834	105 983	21 401 552	101 140	21 267 709
4 891 386		28 451	5 263 474	27 954	6 023 486	29 355	6 999 134
57 190		323	67 341	1 162	292 669	1 160	299 234
1 035 925		19 856	923 295	25 237	1 287 070	14 950	784 900
—		—	—	—	—	—	—
6 405 460		23 528	5 188 190	27 141	6 717 647	25 858	7 214 290
2 161 594		2 891	772 093	13 688	4 044 628	8 442	2 760 513
1 361 727		10 447	1 039 037	8 270	1 211 107	9 272	1 452 711
3 757 601		30 827	3 156 777	31 744	4 009 037	30 375	5 383 806
865 211		2 597	616 875	2 839	809 392	3 331	1 297 719
357 651		1 655	667 717	2 122	1 024 192	2 031	1 061 671
88 369		55	27 040	107	60 558	22	14 184
837 036		1 255	648 496	818	468 809	450	260 418
2 254 974		8 687	1 897 276	9 113	2 457 229	12 912	3 494 294
334 801		1 090	282 909	709	205 610	414	159 597

4. 海運 本道及樺太移出入

種別	単位	昭和 9 数量	昭和 9 価額	〃 8 数量	〃 8 価額	〃 7 数量	〃 7 価額	〃 6 数量	〃 6 価額	〃 5 数量	〃 5 価額	〃 4 数量	〃 4 価額
			円		円		円		円		円		円
煙草 移入	噸	268	211 631	144	113 656	86	103 977	383	460 622	451	542 871	652	691 574
煙草 移出	〃	—	—	—	—	—	—	—	—	—	—	—	—
油脂及蠟	〃	4 058	1 073 293	3 614	1 053 532	3 407	919 586	3 158	753 681	3 108	893 155	3 476	1 189 906
油脂及蠟	〃	916	184 419	1 907	447 655	314	271 270	989	252 018	543	110 278	1 520	386 519
薬品及染料塗料	〃	18 487	3 384 119	16 062	2 944 990	13 102	2 049 469	13 269	2 127 898	14 490	2 630 402	15 076	3 241 804
薬品及染料塗料	〃	856	229 153	637	234 576	198	66 626	603	125 068	249	49 482	272	66 422
絲縷繩索及同材料	〃	15 587	3 518 113	12 406	2 904 532	11 046	2 208 018	11 068	2 177 225	17 493	3 583 021	22 351	5 701 459
絲縷繩索及同材料	〃	2 298	831 006	3 480	1 213 554	2 456	754 512	2 285	585 280	2 919	1 008 990	3 032	1 649 510
布帛及同製品	〃	16 598	12 899 270	12 416	9 316 772	11 169	7 999 110	14 692	6 858 306	16 482	9 846 510	18 636	13 779 996
布帛及同製品	〃	275	134 853	359	143 050	391	140 580	438	78 840	1 581	413 907	908	249 463
衣類及同附屬品	〃	10 554	4 316 918	9 673	3 999 562	6 982	3 003 420	7 025	1 850 701	8 150	2 170 646	10 534	3 810 819
衣類及同附屬品	〃	213	59 689	258	69 762	262	67 029	174	43 700	—	—	—	—
製紙原料及製紙同製品	〃	8 534	3 391 577	9 223	3 433 362	8 258	2 956 900	7 871	2 236 501	9 174	2 910 508	11 457	4 201 572
製紙原料及製紙同製品	〃	66 673	11 161 206	60 711	12 306 552	51 391	10 117 208	50 957	9 033 331	39 856	9 027 561	31 626	7 290 205
鑛物及金屬製品	〃	91 542	15 943 992	86 889	13 721 421	66 196	8 075 759	55 297	6 392 426	73 785	10 412 405	82 211	14 257 898
鑛物及金屬製品	〃	7 268	883 621	5 693	574 698	4 880	545 653	4 637	441 341	2 746	274 864	3 722	734 048
陶磁器類	〃	13 044	1 023 564	11 333	940 223	12 326	989 919	14 757	1 052 745	16 666	1 260 619	18 506	1 646 215
硝子及硝子製品	〃	—	—	—	—	—	—	—	—	—	—	—	—
肥料	斤	40 512	1 607 898	38 129	1 322 114	44 558	1 507 225	37 311	1 163 240	40 139	1 227 480	48 568	2 238 979
肥料	〃	1 459	109 170	894	71 117	822	58 994	1 128	48 515	1 385	81 636	2 210	182 997
木竹材及同製品	〃	8 608	321 182	7 214	234 926	5 866	166 587	6 286	186 714	6 981	270 922	8 993	404 712
木竹材及同製品	〃	4 198	522 588	5 209	536 672	4 260	505 998	3 119	229 500	4 701	281 778	7 715	559 890
藁製品	〃	88 729	1 659 313	90 883	1 487 592	63 984	873 952	59 337	757 629	86 661	1 615 707	101 407	2 022 006
藁製品	〃	—	—	—	—	—	—	—	—	—	—	—	—
容器	〃	13 101	345 871	6 777	171 351	5 448	108 988	1 927	33 907	2 194	39 627	9 224	169 721
容器	〃	5 833	163 328	6 505	280 997	4 339	177 722	4 215	210 788	1 719	85 943	7 240	214 302
其他工産物	〃	26 030	6 045 155	22 940	4 317 967	18 781	3 291 164	21 186	3 404 140	21 393	4 497 600	24 681	5 934 214
其他工産物	〃	344	177 688	281	103 270	51	18 308	92	33 120	41	21 118	23	9 114
其他	〃	46 283	6 278 496	37 127	4 888 288	26 859	3 196 204	13 780	2 342 192	13 786	2 757 120	18 235	3 646 960
其他	〃	5 008	339 722	6 160	393 476	8 219	471 672	7 437	610 040	3 330	332 770	3 225	322 460
其他雑貨	〃	46 283	6 278 496	37 127	4 888 288	26 859	3 196 204	13 780	2 342 192	13 786	2 757 120	18 235	3 646 960
其他雑貨	〃	5 008	339 722	6 160	393 476	8 219	471 672	7 437	610 040	3 330	332 770	3 225	322 460

品目及價額類別 (續二)

6. 海運 府縣臺灣朝鮮移出入

品目及價額類別

種別		單位	昭和 9		〃 8		〃
			數量	價額	數量	價額	數量
				円		円	
總數	移入	噸	2 576 721	103 601 809	2 609 758	92 736 248	2 146 351
	移出	〃	464 215	99 183 125	487 423	93 757 181	471 911
農產物	〃	〃	293 438	33 137 559	250 396	30 080 393	164 253
	〃	〃	64 332	8 785 455	111 546	13 648 835	115 155
米	〃	〃	38 203	5 814 817	61 722	7 612 030	6 232
	〃	〃	42 846	6 958 087	83 627	11 315 112	91 826
麥	〃	〃	16 416	1 592 670	12 082	1 190 024	6 107
	〃	〃	3 719	347 695	4 646	402 288	5 578
豆類	〃	〃	163 170	18 671 852	107 616	14 935 662	82 976
	〃	〃	1 181	167 294	3 667	511 021	2 477
其他穀類	〃	〃	35 971	3 064 045	31 785	2 430 977	32 290
	〃	〃	574	54 313	3 597	284 507	1 464
果實及蔬菜	〃	〃	23 892	1 154 487	23 218	1 222 480	23 353
	〃	〃	7 168	871 018	7 444	774 641	8 563
其他農產物	〃	〃	15 876	2 839 638	13 973	2 689 220	13 295
	〃	〃	8 844	387 048	8 565	361 266	5 247
畜產物	〃	〃	1 854	614 402	1 573	544 597	1 362
	〃	〃	137	40 329	112	34 466	104
畜產	〃	〃	1 854	614 402	1 573	544 597	1 362
	〃	〃	137	40 329	112	34 466	104
林產物	〃	〃	288 675	10 334 438	315 679	9 139 778	244 665
	〃	〃	31 349	848 246	39 866	791 886	50 444
丸太材	〃	〃	77 156	1 457 052	96 696	1 372 364	83 275
	〃	〃	25 061	337 427	33 795	401 481	44 735
角材	〃	〃	94 443	2 327 151	95 410	2 098 180	61 893
	〃	〃	—	—	—	—	—
挽材	〃	〃	90 775	5 805 270	92 410	4 884 904	65 990
	〃	〃	—	—	—	—	—
其他木材	〃	〃	2 177	69 037	1 561	46 155	2 146
	〃	〃	5 919	500 190	5 628	330 229	5 317
其他林產物	〃	〃	24 124	675 928	29 915	738 175	31 361
	〃	〃	369	10 629	443	10 176	392
水產物	〃	〃	43 264	6 518 267	21 322	3 817 909	21 424
	〃	〃	14 641	2 790 080	19 951	3 015 988	18 777
鮮魚介	〃	〃	4 566	575 322	3 312	357 745	2 965
	〃	〃	6 967	919 604	11 995	1 331 484	9 474

7		〃 6		〃 5		〃 4	
價額	數量	價額	數量	價額	數量	價額	
円		円		円		円	
67 595 223	2 275 744	65 579 220	2 331 180	83 345 495	2 568 949	104 500 546	
85 512 187	409 294	71 573 349	438 115	88 294 568	553 432	109 640 652	
17 477 228	233 530	17 987 487	245 267	26 288 710	264 016	39 324 016	
14 116 461	62 132	6 524 136	50 516	6 192 629	35 881	4 605 698	
794 009	29 047	3 191 513	34 536	5 439 461	46 675	7 927 261	
12 070 957	29 097	4 953 642	24 045	3 922 940	11 448	2 076 913	
517 985	7 908	494 925	11 308	1 067 778	10 146	1 088 803	
416 981	3 411	256 654	4 685	393 869	3 234	355 130	
11 223 280	123 206	10 457 566	135 477	15 169 653	134 685	22 901 653	
356 578	1 932	206 617	2 564	277 507	2 949	451 932	
2 194 012	39 560	1 866 726	28 816	2 388 828	36 577	4 174 612	
161 302	1 060	96 172	2 637	288 434	2 234	342 864	
1 176 738	21 726	942 107	24 777	1 153 115	25 128	2 159 848	
891 333	8 880	848 714	8 780	914 110	7 778	853 259	
1 571 204	12 083	1 035 640	10 353	1 069 875	10 805	1 071 834	
219 310	4 752	162 337	7 805	395 764	8 238	525 600	
452 122	1 345	485 203	1 256	505 458	1 963	989 816	
29 963	130	40 572	172	62 784	189	82 776	
452 122	1 340	485 203	1 256	505 458	1 963	889 816	
29 963	130	40 572	172	62 784	189	82 776	
5 515 619	1 180 786	4 558 663	245 501	6 873 641	288 138	10 576 634	
733 356	32 819	703 559	39 520	807 687	127 947	2 604 468	
1 076 703	36 744	443 405	40 763	573 675	46 649	856 126	
430 349	25 677	279 304	31 378	475 684	121 396	2 308 707	
1 087 220	61 304	1 066 792	109 023	2 522 582	124 245	3 425 132	
—	—	—	—	—	—	—	
2 789 423	47 894	2 230 491	59 135	2 788 689	77 867	5 032 082	
—	—	—	—	—	—	—	
55 563	1 631	58 136	2 232	92 584	4 511	235 217	
296 308	7 015	421 579	7 931	326 159	6 450	292 885	
506 710	33 213	709 839	34 348	896 111	34 866	978 077	
6 699	127	2 676	211	5 544	101	2 876	
3 489 361	19 991	3 284 549	16 998	3 470 030	15 011	4 385 944	
3 556 933	18 279	3 489 172	18 369	3 677 775	21 921	6 083 834	
551 499	3 224	580 032	2 923	701 688	2 479	857 649	
1 547 498	11 272	2 197 565	6 737	1 717 402	7 441	2 783 084	

6. 鐵道 本道及樺太移出入

種別	單位	昭和 9		〃 8		〃
		數量	價額	數量	價額	數量
			円		円	
鹽魚介 移入	噸	2 884	871 533	2 490	625 631	2 945
鹽魚介 移出	〃	2 446	652 362	2 590	612 981	2 619
乾魚介	〃	7 322	2 397 857	5 935	1 786 966	6 572
乾魚介	〃	3 236	980 498	3 001	798 917	2 901
海草	〃	851	249 883	402	121 104	362
海草	〃	252	71 739	244	59 366	304
魚油	〃	6 910	748 004	3 717	398 105	3 824
魚油	〃	89	10 783	130	15 451	76
肥料	〃	20 731	1 675 608	5 466	528 358	4 756
肥料	〃	1 651	155 094	1 991	197 789	3 403
鑛産物	〃	**1 798 630**	**21 042 925**	**1 898 955**	**21 462 417**	**1 614 741**
鑛産物	〃	**15 363**	**2 302 614**	**14 887**	**2 126 711**	**16 776**
石炭	〃	1 791 826	20 605 999	1 891 805	20 942 281	1 605 177
石炭	〃	385	4 443	678	7 383	438
コークス	〃	—	—	—	—	—
コークス	〃	—	—	—	—	—
鑛物性油	〃	2 597	278 501	2 570	323 165	5 622
鑛物性油	〃	14 397	2 292 793	12 472	2 100 676	10 923
其他鑛産物	〃	4 207	158 425	4 580	196 971	3 942
其他鑛産物	〃	581	5 378	1 737	18 652	5 415
工産物	〃	**138 088**	**29 936 172**	**109 028**	**25 727 394**	**89 282**
工産物	〃	**319 145**	**78 074 800**	**285 383**	**69 128 083**	**258 302**
釀造品	〃	6 284	1 441 671	5 761	1 357 804	5 153
釀造品	〃	20 209	6 193 092	19 921	5 824 585	18 473
食鹽	〃	—	—	—	—	—
食鹽	〃	23 174	1 185 335	18 000	890 991	18 435
砂糖	〃	8 104	2 652 762	5 602	1 846 378	8 404
砂糖	〃	17 014	4 791 213	16 761	4 907 731	17 447
食用澱粉	〃	53 582	6 374 960	33 144	5 283 996	21 333
食用澱粉	〃	12 976	2 249 553	13 047	2 116 489	13 820
食用縒詰	〃	237	185 242	231	145 766	118
食用縒詰	〃	2 020	791 205	1 617	633 174	1 497
煉乳	〃	6 560	3 828 879	5 134	3 008 242	3 008
煉乳	〃	137	74 750	167	98 102	113
其他飲食品	〃	2 164	827 654	2 294	883 155	2 033
其他飲食品	〃	14 398	4 597 465	12 320	4 183 909	10 679

品目及價額類別 (續一)

7	〃 6		〃 5		〃 4	
價額	數量	價額	數量	價額	數量	價額
円		円		円		円
667 022	2 246	498 623	2 647	525 138	2 648	749 861
487 648	2 232	383 670	2 968	498 795	3 081	665 458
1 541 901	4 197	1 426 701	4 956	1 474 994	4 698	1 814 175
847 316	2 490	680 174	4 334	494 992	2 853	1 260 092
94 490	391	145 126	522	162 175	465	201 260
66 199	237	84 869	298	83 352	282	123 263
252 267	3 799	213 448	3 691	403 321	2 188	417 154
5 300	37	2 042	55	6 035	48	9 153
382 182	6 134	420 619	2 259	202 764	2 533	345 825
302 972	2 011	140 852	5 982	577 199	8 216	1 242 784
17 686 539	**739 268**	**20 072 739**	**1 710 460**	**20 957 380**	**1 886 678**	**23 707 956**
1 919 637	**17 749**	**1 842 847**	**27 164**	**2 359 605**	**28 912**	**2 593 626**
16 886 462	732 247	19 505 102	1 701 632	20 045 226	1 880 320	23 052 723
4 656	1 613	18 551	3 145	37 174	1 100	13 154
—	—	—	—	—	—	—
—	—	—	—	—	—	—
629 696	3 632	441 432	4 969	778 746	3 549	569 109
1 859 794	10 273	1 760 809	11 804	2 190 042	13 049	2 401 468
170 381	3 389	126 205	3 859	133 408	2 809	86 124
55 187	3 863	63 787	12 215	132 389	14 763	178 224
21 504 266	**86 699**	**17 232 053**	**98 866**	**23 077 071**	**97 220**	**22 884 355**
61 601 065	**264 052**	**54 888 456**	**287 378**	**70 099 464**	**321 245**	**87 775 530**
1 186 984	5 297	1 211 982	6 491	1 760 947	8 492	2 246 377
5 218 663	19 510	5 440 739	19 767	6 580 651	21 867	7 671 933
—	—	—	—	—	—	—
912 545	20 400	1 043 378	20 063	1 125 599	18 011	1 040 131
2 528 017	4 379	1 240 613	13 139	4 141 689	6 979	2 422 937
4 605 942	17 515	4 288 193	18 267	4 909 563	18 613	5 598 790
3 609 341	27 291	3 047 558	29 936	4 050 868	25 718	4 953 945
2 029 522	14 247	1 608 539	13 825	2 217 733	16 238	2 788 903
62 137	135	77 408	155	58 167	222	109 687
568 122	1 374	546 895	1 585	759 331	1 634	983 670
1 604 730	1 846	1 098 314	1 026	678 757	744	495 571
65 669	155	84 839	170	105 525	86	59 295
709 156	2 321	826 882	2 283	862 727	2 733	1 395 136
3 517 256	10 237	3 228 763	11 290	4 190 449	12 926	4 760 689

6. 鐵道 府縣臺灣朝鮮移出入

種別		單位	昭和 9 數量	昭和 9 價額	〃 8 數量	〃 8 價額	〃 數量
				円		円	
煙草	移入	噸	30	51 752	16	28 080	—
	移出	〃	221	384 198	288	501 742	219
油脂及蠟	〃	〃	169	54 279	83	25 101	75
	〃	〃	2 668	561 503	2 163	731 573	2 237
藥品及染料塗料	〃	〃	911	221 245	833	268 051	771
	〃	〃	6 958	2 569 693	6 466	2 347 217	5 336
絲綿繩索及同材料	〃	〃	1 547	959 009	1 799	1 052 873	1 812
	〃	〃	7 442	4 349 831	5 817	3 214 219	4 708
布帛及製品	〃	〃	1 241	1 831 051	1 125	1 177 520	1 189
	〃	〃	9 429	15 068 332	8 970	12 714 851	8 179
衣類及同附屬品	〃	〃	880	798 715	702	610 261	549
	〃	〃	6 662	5 743 354	5 683	4 995 633	5 006
製紙原料及製紙同製品	〃	〃	18 476	5 508 948	21 405	6 423 002	20 212
	〃	〃	4 476	2 339 478	4 182	3 309 692	6 559
鑛物及金屬製品	〃	〃	21 061	2 069 041	17 553	1 639 251	14 617
	〃	〃	79 761	14 618 444	65 719	11 973 289	56 747
陶磁器類	〃	〃	2 349	63 103	1 571	41 023	1 276
硝子及硝子製品	〃	〃	6 221	829 961	5 919	805 073	5 831
肥料	〃	〃	1 650	119 991	952	71 288	761
	〃	〃	49 246	2 433 575	49 702	2 431 013	43 011
木竹材及同製品	〃	〃	8 393	2 203 122	6 065	1 239 153	4 556
	〃	〃	7 532	783 322	5 472	559 883	4 344
藁製品	〃	〃	582	22 140	941	40 269	550
	〃	〃	23 102	1 203 932	22 321	1 070 520	14 804
容器	〃	〃	3 352	268 144	3 272	196 325	2 387
	〃	〃	14 693	1 586 857	11 628	1 162 766	12 597
其他工產物	〃	〃	516	452 464	545	384 856	428
	〃	〃	10 807	5 719 707	9 220	4 655 581	8 260
其他	〃	〃	12 548	1 983 774	12 805	1 963 760	10 624
	〃	〃	19 248	6 341 601	15 678	5 011 212	12 353
其他雜貨	〃	〃	12 548	1 983 774	12 805	1 963 760	10 624
	〃	〃	19 248	6 341 601	15 678	5 011 212	12 353

品目及價額類別 (續二)

〃 7 價額	〃 6 數量	〃 6 價額	〃 5 數量	〃 5 價額	〃 4 數價	〃 4 價額
円		円		円		円
—	—	—	—	—	—	—
378 743	2 577	4 459 674	3 022	5 233 458	2 907	4 858 182
19 715	94	22 690	54	15 600	—	—
2 595 382	2 018	562 945	2 279	771 464	2 504	1 035 654
186 644	848	216 439	1 344	265 700	1 047	221 910
1 775 562	4 471	1 548 486	5 056	1 874 967	5 154	2 178 602
1 088 590	1 824	862 140	2 236	1 420 092	2 417	2 435 005
2 227 927	5 242	2 086 882	8 137	3 488 361	8 797	4 922 510
1 686 960	1 267	1 092 372	1 176	1 409 493	1 723	1 189 693
13 464 703	10 059	9 237 106	9 740	11 230 344	10 255	14 098 621
449 005	654	526 096	643	619 370	—	—
4 410 648	4 133	2 588 172	4 691	2 959 910	5 485	4 435 182
5 672 486	18 620	4 940 245	18 577	5 644 225	15 202	4 760 306
3 048 568	6 093	2 703 782	4 120	2 983 493	4 183	4 106 221
1 348 514	13 040	914 115	10 641	824 102	18 455	1 426 794
7 063 697	50 623	5 992 276	55 746	9 234 292	72 273	14 848 015
156 336	990	25 420	2 074	64 889	3 146	57 903
851 437	6 358	829 927	7 269	1 352 021	6 908	1 330 936
52 526	607	31 809	805	41 517	880	35 215
1 938 271	47 599	1 867 388	53 720	2 582 704	59 056	3 873 368
517 061	3 850	418 112	4 030	412 219	5 136	739 923
428 355	4 957	431 073	5 172	523 904	5 983	749 103
16 272	367	11 414	496	24 066	249	16 315
573 631	17 920	674 768	25 321	1 334 485	28 043	1 495 623
156 604	2 801	156 841	3 320	199 106	3 886	195 843
1 574 638	9 660	1 159 394	8 333	766 630	10 149	593 740
458 188	468	511 603	440	583 537	186	181 790
4 351 784	8 904	4 505 237	9 805	5 874 580	10 173	6 346 362
1 470 088	14 125	1 958 166	12 882	2 173 155	15 923	2 731 825
3 554 772	14 133	4 084 607	14 996	5 094 624	17 337	5 894 720
1 470 088	14 125	1 958 166	12 832	2 173 155	15 923	2 731 825
3 554 772	14 133	4 084 607	14 996	5 094 624	17 337	5 894 720

7. 鐵道 府縣臺灣朝鮮移出入

種別		單位	昭和 9		〃 8		〃
			數量	價額	數量	價額	數量
				円		円	
總數	移出	噸	60 524	44 141 550	52 264	39 341 453	48 339
	移入	〃	26 164	6 275 970	24 788	5 421 608	20 569
農產物	〃	〃	23 160	2 609 686	20 784	2 202 412	21 589
	〃	〃	948	73 857	772	70 986	456
米	〃	〃	4 678	859 099	4 776	745 047	6 093
	〃	〃	81	12 121	57	7 474	1
麥	〃	〃	9	1 098	55	7 240	151
	〃	〃	—	6	—	15	—
豆類	〃	〃	9	1 217	1	150	1
	〃	〃	299	30 217	214	30 497	169
其他穀類	〃	〃	40	5 143	17	3 643	18
	〃	〃	61	4 965	61	4 900	21
果實及蔬菜	〃	〃	18 424	1 743 129	15 935	1 446 332	15 326
	〃	〃	492	25 942	431	27 706	253
其他農產物	〃	〃	—	—	—	—	—
	〃	〃	15	606	9	394	12
畜產物	〃	〃	343	122 006	189	59 521	372
	〃	〃	6	1 710	31	8 835	26
畜產	〃	〃	343	122 006	189	59 521	372
	〃	〃	6	1 710	31	8 835	26
林產物	〃	〃	1 582	260 455	794	109 589	499
	〃	〃	225	12 000	176	9 176	247
丸太材	〃	〃	—	—	—	—	—
	〃	〃	1	16	—	—	1
角材	〃	〃	—	—	—	—	—
	〃	〃	24	550	17	400	44
挽材	〃	〃	—	—	—	—	—
	〃	〃	127	8 763	149	7 960	116
其他木材	〃	〃	1 582	260 455	494	109 589	499
	〃	〃	—	—	—	—	—
其他林產物	〃	〃	—	—	—	—	—
	〃	〃	73	2 671	10	816	86
水產物	〃	〃	2 700	892 665	2 154	665 249	2 491
	〃	〃	21 155	4 487 110	19 868	3 896 301	16 126
鮮魚介	〃	〃	1 077	403 875	850	323 622	1 169
	〃	〃	8 412	1 009 450	7 253	892 125	5 782

品目及價額類別

7		〃 6		〃 5		〃 4	
價額		數量	價額	數量	價額	數量	價額
円			円		円		円
31 778 264		47 396	21 785 345	51 100	25 121 851	48 124	28 408 352
4 595 428		20 015	4 497 628	19 266	5 174 039	24 718	6 742 377
2 253 740		19 738	1 934 053	20 330	2 702 502	16 321	2 591 388
41 065		783	51 077	1 113	99 823	1 604	211 012
915 433		6 554	883 079	8 956	1 673 892	7 599	1 563 308
141		118	11 335	42	6 744	60	10 296
12 821		17	1 537	10	1 080	517	58 974
11		—	31	—	6	2	231
216		2	283	5	687	7	1 258
25 349		226	21 307	532	63 444	644	118 425
2 764		29	3 150	23	2 665	32	8 090
1 279		202	8 524	25	2 184	400	44 566
1 322 506		13 136	1 046 004	11 336	1 024 178	8 166	959 758
13 834		173	7 744	255	13 594	298	21 850
—		—	—	—	—	—	—
451		64	2 086	259	13 851	200	15 644
102 412		157	172 716	465	181 367	290	143 142
7 410		1	300	2	680	17	6 800
102 412		157	172 716	465	181 357	290	143 142
7 410		1	300	2	680	17	6 800
50 468		460	61 263	928	136 964	1 247	230 472
9 713		254	11 239	297	14 428	561	32 676
—		—	—	—	—	—	—
9		—	4	—	—	1	16
—		—	—	—	—	—	—
882		15	311	13	334	1	6
—		—	—	—	—	—	—
6 158		119	7 955	178	9 871	210	15 327
50 468		460	61 263	928	136 964	1 247	230 472
—		—	—	—	—	45	3 208
—		—	—	—	—	—	—
2 664		120	2 969	106	4 223	304	14 119
1 007 938		1 632	676 699	1 725	839 060	2 015	932 374
3 541 027		14 786	3 235 279	13 867	3 781 482	15 615	4 951 539
589 176		593	337 984	517	404 079	321	287 975
1 092 883		7 332	1 319 769	7 202	1 836 894	8 725	2 861 783

7. 鐵道 府縣臺灣朝鮮移出入

種別		單位	昭和 9		〃 8		〃
			數量	價額	數量	價額	數量
				円		円	
鹽魚介	移入	噸	371	71 319	223	64 343	252
	移出	〃	3 149	928 258	3 329	816 765	2 664
乾魚介	〃	〃	1 164	928 258	1 080	272 399	1 058
	〃	〃	9 091	406 068	8 934	2 144 547	7 370
海草	〃	〃	9	2 449	21	4 836	12
	〃	〃	124	36 253	51	13 002	111
魚油	〃	〃	79	8 954	—	49	—
	〃	〃	2	278	4	740	9
肥料	〃	〃	—	—	—	—	—
	〃	〃	377	35 915	297	29 122	190
鑛產物	〃	〃	1 704	171 933	1 358	142 971	1 222
	〃	〃	3	117	44	2 033	—
石炭	〃	〃	—	—	—	—	—
	〃	〃	—	—	—	—	—
石炭コークス	〃	〃	—	—	—	—	—
	〃	〃	—	—	—	—	—
鑛物性油	〃	〃	1 530	169 854	1 118	140 119	1 080
	〃	〃	—	—	—	—	—
其他鑛產物	〃	〃	174	2 079	240	2 852	142
	〃	〃	3	117	44	2 033	—
工產物	〃	〃	26 814	38 694 387	23 788	35 143 214	19 261
	〃	〃	3 025	1 574 408	3 101	1 310 874	2 040
釀造品	〃	〃	3 481	743 668	3 341	676 302	2 881
	〃	〃	214	87 894	280	115 253	159
食鹽	〃	〃	—	—	—	—	—
	〃	〃	—	—	—	—	—
砂糖	〃	〃	—	17	—	108	—
	〃	〃	—	21	—	42	—
食用穀粉	〃	〃	144	95 225	105	79 892	90
	〃	〃	58	11 480	48	9 600	38
食用罐詰	〃	〃	185	72 553	155	60 768	143
	〃	〃	124	107 812	37	25 975	7
煉乳	〃	〃	9	5 319	23	14 402	18
	〃	〃	12	6 866	30	17 348	23
其他飲食品	〃	〃	4 212	1 979 506	3 653	1 776 077	2 913
	〃	〃	267	151 093	291	162 784	316

品目及價額類別 (續 一)

7		〃 6		〃 5		〃 4	
價額	數量	價額	數量	價額	數量	價額	
円		円		円		円	
26 010	100	7 885	65	5 158	126	13 594	
595 815	2 127	600 117	1 702	375 861	2 757	653 217	
390 173	914	325 205	1 018	415 793	1 008	508 724	
1 807 389	4 818	1 260 185	4 306	1 464 723	3 470	1 318 934	
2 579	13	4 959	2	786	51	24 516	
26 943	69	23 899	212	63 244	48	26 930	
—	12	666	123	13 244	509	97 565	
976	7	633	17	1 995	18	3 488	
—	—	—	—	—	—	—	
17 021	433	30 676	428	38 765	597	87 137	
147 236	1 854	157 851	2 144	249 861	2 226	288 223	
—	—	—	—	—	—	—	
—	—	—	—	—	—	—	
—	—	—	—	—	—	—	
—	—	—	—	—	—	—	
—	—	—	—	—	—	—	
—	—	—	—	—	—	—	
145 532	1 227	150 378	1 936	247 230	2 177	287 492	
—	—	—	—	—	—	—	
1 704	627	7 473	208	2 631	49	731	
—	—	—	—	—	—	—	
27 385 116	20 707	18 047 996	21 603	19 684 317	22 443	22 908 291	
762 898	3 101	1 047 672	2 781	1 072 526	5 743	1 340 120	
543 416	2 914	594 058	3 480	788 341	3 776	904 245	
67 349	144	53 373	156	42 834	99	23 457	
—	—	—	—	—	—	—	
—	—	—	—	—	—	—	
114	—	15	—	—	—	75	
38	—	18	—	39	—	44	
68 892	69	50 450	71	61 470	54	47 750	
7 407	48	9 841	139	34 582	177	57 709	
54 282	30	11 222	30	13 104	45	27 272	
3 867	16	10 557	42	31 482	33	26 944	
12 815	33	18 465	58	36 069	32	24 323	
12 159	8	4 932	—	156	—	53	
1 266 821	2 990	1 544 753	2 441	1 327 010	2 395	1 513 964	
162 833	654	366 703	661	432 805	670	579 059	

7. 鐵道 府縣臺灣朝鮮移出入

種別	單位	昭和 9		〃 8		〃
		數量	價額	數量	價額	數量
			円		円	
煙草 移入	噸	1 452	2 147 216	1 450	2 142 955	1 286
煙草 移出	〃	—	—	—	—	—
油脂及蠟 〃	〃	248	109 067	258	110 373	93
油脂及蠟 〃	〃	76	20 992	98	29 452	91
藥品及染料 〃	〃	654	498 180	580	430 142	468
塗料 〃	〃	56	55 031	34	28 348	34
絲綿繩索 〃	〃	386	329 155	266	211 973	215
及同材料 〃	〃	4	3 161	12	9 033	4
布帛及同製品 〃	〃	5 403	25 685 819	5 246	23 424 389	4 250
布帛及同製品 〃	〃	142	321 922	117	244 416	—
衣類及同附屬品 〃	〃	2 104	2 146 092	2 077	2 263 453	1 689
衣類及同附屬品 〃	〃	162	146 563	128	114 375	—
製紙原料及 〃	〃	777	818 597	548	653 188	639
製紙同製品 〃	〃	52	55 493	103	68 535	43
鐵物及金屬製品 〃	〃	1 895	689 638	1 099	458 415	917
鐵物及金屬製品 〃	〃	115	28 269	134	43 633	49
陶磁器類 〃	〃	2 032	335 148	1 797	299 961	1 257
硝子及硝子製品 〃	〃	—	—	—	—	—
肥料 〃	〃	179	10 147	123	6 494	51
肥料 〃	〃	255	8 406	165	4 320	98
木竹材及同製品 〃	〃	1 038	120 970	992	107 004	727
木竹材及同製品 〃	〃	138	21 320	150	19 423	140
藁製品 〃	〃	600	44 437	412	29 248	255
藁製品 〃	〃	—	—	—	—	—
容器 〃	〃	59	5 043	90	7 043	59
容器 〃	〃	968	67 781	1 080	53 994	671
其他工產物 〃	〃	1 906	2 858 590	1 573	2 391 037	1 310
其他工產物 〃	〃	382	480 254	389	364 343	367
其他 〃	〃	4 236	1 385 573	3 197	1 018 497	2 905
其他 〃	〃	802	126 768	796	123 403	1 674
其他雜貨 〃	〃	4 236	1 385 573	3 197	1 018 497	2 905
其他雜貨 〃	〃	802	126 768	796	123 403	1 674

品目及價額類別 (續)

7	〃 6		〃 5		〃 4	
價額	數量	價額	數量	價額	數量	價額
円		円		円		円
2 203 992	3 602	6 171 177	3 733	6 396 769	3 671	6 726 935
—	—	—	—	—	—	—
27 093	75	17 773	63	20 647	105	36 524
23 969	122	29 350	160	46 104	201	75 949
298 387	580	359 200	491	334 263	361	344 203
30 950	27	24 016	20	21 025	141	49 061
158 416	295	177 281	212	168 660	244	261 594
2 645	7	3 956	4	2 748	13	15 443
18 624 272	3 379	5 253 999	3 185	5 763 245	3 078	7 104 614
—	—	—	—	—	—	—
1 873 906	1 844	1 514 290	2 328	1 850 818	2 049	2 100 764
—	—	—	—	—	—	—
540 748	536	526 559	568	610 921	587	949 417
16 923	42	16 517	132	46 458	97	35 528
249 783	956	267 081	872	324 982	2 078	598 559
10 907	50	11 250	103	18 689	194	39 088
287 968	632	181 162	780	300 605	677	130 087
—	—	—	—	—	—	—
2 264	116	6 581	44	3 257	1	136
2 421	325	8 303	229	9 392	390	17 045
70 775	927	95 535	1 210	151 891	1 225	195 592
14 737	184	22 550	217	25 909	207	34 684
13 536	332	19 668	573	46 261	645	46 550
—	—	—	—	—	—	—
4 185	12	460	81	2 736	118	7 932
63 314	1 062	101 734	643	31 881	3 238	108 814
1 083 451	1 385	1 238 267	1 383	1 483 267	1 302	1 887 755
343 379	412	384 567	275	328 422	283	277 242
831 354	**2 548**	**734 767**	**3 905**	**1 327 780**	**3 582**	**1 314 462**
233 315	**1 090**	**152 061**	**1 206**	**205 100**	**1 178**	**200 230**
831 354	2 548	734 767	3 905	1 327 780	3 582	1 314 462
233 315	1 090	152 061	1 206	205 100	1 178	200 230

12. 交通及通信

1. 防波堤

名稱	延長	起工年月 竣功年月	總工費
	米		円
南防波堤	1874.88	明治三十年五月	7400000
北防波堤	1707.88	大正十年六月	
總數	3555.46		7400000

2. 燈臺

	小樽港南防波堤燈臺			
		度	分	秒
1. 位置	北緯	43.	12.	4.
	東經	141.	1.	34.
2. 構造及着色	混凝土造圓形 白色			
				丈
3. 燈火高	自基礎			4.1
	自水面			4.8
4. 等級及燈質	第六等アセチリン瓦斯暗綠光燈光發射ノ時間3秒遮暗ノ時間3秒			
5. 明弧	全度			
6. 燭光數	80.			
7. 光達距離	晴天ノ夜	9. 浬		

3. 浮標

所有者	文部省	鐵道省	小樽市	北海道炭鑛汽船株式會社	近海郵船株式會社
數	1	3	2	—	5

4. 棧橋

種類	構造及型	長	幅	高
		米	米	米
高架棧橋	木造「トレツスル」型	290	21	19

5. 船舶給水

名稱	位置	開始年月	直接給水
		年 月	
小樽港灣事務所	小樽市堺町地先埋立地	大正 10. 7	65耗給水栓 12本
			75耗給水栓 1本
			50耗給水栓 2本
總數 1			15

通信

堤

摘要
北堤ハ第一防波堤トシテ元延長 4250尺工費 2200000圓ヲ以テ四十一年六月竣功シタルモノナルガ第二期防波堤即チ南堤ノ竣功ニ近ツキタルトキ設計ヲ變更シテ更ニ 1383尺延長シタルモノナリ

臺 昭和九年末現在

小樽港北防波堤燈臺			
		度	分	秒
	北緯	43.	12.	12.
	東經	141.	1.	29.
混凝土造圓形	紅色			
			丈	
			4.1	
			4.8	
無等アセチリン瓦斯明暗紅光燈光發射ノ時間3秒遮暗ノ時間6秒				
全度				
80.		9. 浬		

標 昭和九年末現在

北日本汽船株式會社	島谷汽船株式會社	北海郵船株式會社	藤山海運株式會社	總數
3	1	2	1	18

橋

用途	起工竣功年月日	總工費	摘要
	年 月 日	円	
石炭船積專用	明治 43. 2. 23.	439670	鐵道省ノ所有ニシテ能力ハ船舶四隻ヲ同時ニ繫留シ同時ニ直接船艙内ニ積入ルヽコトヲ得
	〃 44. 10. 10.		

給水 昭和九年末現在

運搬給水船		一日給水能力	摘要
		噸	
水槽船 6隻	最少 110噸	5900	元民營ナリシヲ大正十年六月買收シテ市ノ經營ニ移シタルモノナリ
	最大 150噸		
曳船 2隻	港丸		
	立岩丸		
	8	—	

6. 馬車及人力車ト自轉車

年次＼種別	乘用馬車	自轉車 自動	自轉車 普通	人力車
昭和 9	21	9	7 155	69
〃 8	27	9	6 030	31
〃 7	23	17	4 388	81
〃 6	34	10	4 030	85
〃 5	40	8	3 185	110
〃 4	40	4	3 022	105
〃 3	40	4	2 660	112
〃 2	40	4	2 594	124

7. 人力橇

年次＼種別	人力橇 總數	人力橇 乘用	人力橇 荷用積
昭和 9	3 258	27	3 231
〃 8	3 824	40	3 784
〃 7	3 247	86	3 161
〃 6	3 454	38	3 416
〃 5	3 269	55	3 214

營業用ノミヲ調査ス

荷積用橇ハ荷車カ當然橇ニ變更使用セラルヽモノト看做シテ大中小ノ荷車ノ數ヲ登載シタリ

8. 荷馬車ト荷車

年次＼種別	總數	荷馬車	普通荷車 總數	普通荷車 大車	普通荷車 中小車
昭和 9	3 832	639	3 193		3 193
〃 8	4 482	698	3 784		3 784
〃 7	4 101	940	3 161		3 161
〃 6	4 324	908	3 416		3 416
〃 5	4 708	1 036	3 672		3 672
〃 4	4 232	868	3 364		3 364
〃 3	4 329	902	3 427		3 427
〃 2	4 280	913	3 367		3 367

9. 自動車

(一) 旅客用 (昭和九年)

種別	總數	一人乘	三人乘	四人乘	五人乘	七人乘	十人乘	十人乘以上
營業用	141	—	—	—	70	—	—	71
自家用	3	2	—	—	1	—	—	
官公用	2	1	—	—	1	—	—	
總數	146	3	—	—	72	—	—	71
昭和 8	112	3	—	—	60	—	—	59
〃 7	124	—	2	—	63	—	4	55
〃 6	122	1	7	—	60	2	4	47
〃 5	101	—	3	—	60	—	—	38

9. 自動車

(二) 貨物用 (昭和九年)

種別	總數	一噸積	一噸半積	二噸積	二噸半積
營業用	75	2	68	5	—
自家用	2	—	2	—	—
官公用	5	—	—	5	—
總數	82	2	70	10	—
昭和 8	76	2	68	6	—
〃 7	62	2	68	6	—
〃 6	59	1	54	4	—
〃 5	60	16	42	2	—

10. 郵便局ト切手賣捌所

年次＼種別	郵便局 一等	郵便局 三等	電信取扱所	郵便切手賣捌所	郵便函 柱函	郵便函 掛函	私書函 設備數	私書函 貸與數
昭和 9	1	14	9	88	95	5	59	50
〃 8	1	13	3	100	95	17	59	44
〃 7	1	13	3	98	95	15	44	44
〃 6	1	13	3	95	94	13	44	36
〃 5	1	13	3	95	95	12	30	30
〃 4	1	12	3	86	90	5	30	29
〃 3	1	11	3	86	89	5	30	28

11. 引受通常郵便物數 (昭和九年度)

局別＼種別	總數	普數	書留 有料	書留 無料	價格表記 通貨 有料	價格表記 通貨 無料	無料 有數	無料 無料
小樽	14 922 797	14 635 453	133 638	150 668	197	2 841	—	—
港町	11 527	—	10 771	465	16	275	—	—
中央	21 180	—	19 637	1 308	224	11	—	—
龍宮通	10 080	—	9 011	781	66	222	—	—
花園	25 892	—	24 438	1 290	163	1	—	—
入舟	710	—	657	30	2	21	—	—
入舟	10 964	—	9 796	903	19	246	—	—
開運	4 572	—	3 725	572	3	272	—	—
緑町	20 274	—	19 172	883	21	198	—	—
錦町	6 508	—	5 515	774	43	176	—	—
若竹	2 357	—	1 930	280	—	147	—	—
手宮	29 749	—	28 399	1 078	26	246	—	—
奥澤	7 853	—	6 537	1 010	88	218	—	—
長橋	2 176	—	1 835	207	3	131	—	—
緑町三	4 433	—	4 157	176	19	81	—	—
總數	15 081 072	14 635 453	279 218	160 425	890	5 086	—	—
昭和 8	11 302 294	10 876 282	272 166	147 895	703	5 248	—	—
〃 7	17 769 019	17 337 862	269 710	154 268	908	6 268	3	—
〃 6	15 970 586	15 541 760	272 705	148 750	1 406	5 965	—	—
〃 5	17 541 070	17 116 548	283 965	133 298	1 348	5 869	42	—

12. 配達通常郵便物數 (昭和九年度)

局別	總數	普通	書留及價格表記
小樽	21 636 443	21 278 497	357 946
港町	21	—	21
中央通	155	—	155
龍宮通	56	—	56
花園	156	—	156
入舟	11	—	11
入舟八	48	—	48
開運	69	—	69
線町	1 645	—	1 645
錦町	—	—	—
若竹	—	—	—
手宮	25	—	25
奥澤	58	—	58
長橋	21	—	21
線町三	29	—	29
總數	21 638 737	21 278 497	360 240
昭和 8	15 582 454	15 234 952	347 502
〃 7	16 747 119	16 406 119	341 000
〃 6	14 703 885	14 353 963	349 922
〃 5	16 175 064	15 808 927	366 137

13. 引受小包郵便物數 (昭和九年度)

局別	總數	普通 有料	普通 無料	書留 有料	書留 無料	價格表記 通貨(有料)	價格表記 其他(無料)	前欄中再掲 代金引換	前欄中再掲 配達證明
小樽	111 951	73 375	1 588	29 430	7 558	—	—	14 122	858
港町	28 807	22 766	2	6 035	4	—	—	4 182	13
中央通	45 336	29 116	12	15 997	211	—	—	11 151	87
龍宮通	20 349	13 918	6	6 405	19	—	—	3 370	6
花園	33 434	23 723	6	9 657	48	—	—	4 640	103
入舟八	2 147	1 851	—	296	—	—	—	8	—
入舟	23 233	18 627	—	4 570	36	—	—	1 381	2
開運	7 589	5 058	—	2 494	37	—	—	1 561	11
線町	18 671	14 134	—	4 492	45	—	—	1 575	—
錦町	11 123	8 682	1	2 422	18	—	—	253	3
若竹	3 094	2 615	—	474	5	—	—	15	2
手宮	25 236	16 912	12	8 266	46	—	—	2 246	28
奥澤	14 190	11 737	5	2 448	—	—	—	506	5
長橋	4 308	3 393	2	913	—	—	—	355	—
線町三	8 987	7 210	10	1 767	—	—	—	194	—
總數	358 455	253 117	1 644	95 667	8 027	—	—	45 556	1 116
數昭和 8	240 694	237 845	1 285	93 649	7 912	2	1	43 044	1 327
〃 7	339 353	235 016	1 365	95 207	7 563	2	—	49 189	916
〃 6	347 618	229 408	1 483	108 863	6 894	970	—	50 813	656
〃 5	343 777	216 750	1 046	118 933	6 148	900	—	55 105	596

14. 配達小包郵便物數 (昭和九年度)

局別	總數	普通	書留及價格表記	前欄中再掲 代金引換 書留 引換	代金引換 書留 同不能	代金引換 價格表記 引換	代金引換 價格表記 同不能	留置
小樽	276 743	206 207	70 536	2 066	251	—	—	—
港町	887	—	887	817	70	—	—	887
中央通	2 633	—	2 633	2 431	202	—	—	2 633
龍宮通	2 473	—	2 473	2 251	222	—	—	—
花園	4 733	—	4 733	4 394	339	—	—	—
入舟八	181	—	181	159	22	—	—	—
入舟	2 581	—	2 581	2 295	286	—	—	—
開運	520	—	520	472	48	—	—	—
線町	1 700	—	1 700	1 572	128	—	—	—
錦町	—	—	—	—	—	—	—	—
若竹	302	—	302	266	36	—	—	—
手宮	1 410	—	1 410	1 346	64	—	—	—
奥澤	1 312	—	1 312	1 199	113	—	—	—
長橋	444	—	444	412	32	—	—	—
線町三	687	—	687	564	33	—	—	—
總數	296 606	206 207	90 399	20 244	1 846	—	—	3 520
昭和 8	271 540	192 271	79 277	19 438	2 410	—	—	9 170
〃 7	260 245	182 095	78 150	19 656	2 275	168	—	799
〃 6	278 985	193 876	85 109	18 341	3 038	—	—	6
〃 5	315 503	216 745	98 758	17 661	3 137	259	30	1 115

15. 發信電報通數竝料金 (昭和九年度)

發所別	通數 總數	通數 內國電報 有料	通數 內國電報 無料	通數 外國電報 有料	通數 外國電報 無料	電報料金 內國	電報料金 外國
小樽局	527 658	487 140	29 602	10 596	320	248 562	144 696
港町局	—	—	—	—	—	—	—
中央通局	—	—	—	—	—	—	—
龍宮通局	—	—	—	—	—	—	—
花園局	34 695	32 664	2 031	—	—	13 805	—
入舟八局	—	—	—	—	—	—	—
入舟局	26 453	24 487	1 966	—	—	10 164	—
開運局	13 053	11 969	985	93	6	5 487	1 296
線町局	20 659	19 217	1 442	—	—	8 308	—
錦町局	—	—	—	—	—	—	—
若竹局	—	—	—	—	—	—	—
手宮局	65 369	64 246	1 075	43	5	25 132	1 020
奥澤局	—	—	—	—	—	—	—
長橋局	—	—	—	—	—	—	—
線町三局	—	—	—	—	—	—	—
小樽驛	69 901	69 485	416	—	—	28 298	—
南小樽驛	51 157	50 952	205	—	—	22 099	—
小樽築港驛	2 587	2 576	11	—	—	948	—
總數	811 532	762 736	37 733	10 732	331	362 803	147 012
昭和 8	797 583	750 489	38 015	8 768	311	346 065	107 827
〃 7	749 458	704 198	37 005	7 928	327	319 170	64 425
〃 6	786 370	739 198	38 951	7 867	354	340 325	53 764
〃 5	833 812	769 162	54 728	9 549	373	351 505	69 600

16. 着信電報通數竝中繼信通數 (昭和九年度)

扱所別	通數 總數	内國電報 有料	内國電報 無料	外國電報 有料	外國電報 無料	中繼信 内國	中繼信 外國
小樽局	770 637	714 957	44 965	10 107	608	528 229	138
港町局	—	—	—	—	—	—	—
中央通局	—	—	—	—	—	—	—
龍宮通局	—	—	—	—	—	—	—
花園局	863	29	834	—	—	—	—
入舟八局	—	—	—	—	—	—	—
入舟局	496	23	473	—	—	—	—
開運局	369	4	360	—	5	—	—
緑町局	579	22	557	—	—	—	—
錦町局	—	—	—	—	—	—	—
若竹局	—	—	—	—	—	—	—
手宮局	1 212	738	468	—	6	—	—
奥澤局	—	—	—	—	—	—	—
長橋局	—	—	—	—	—	—	—
緑町三局	—	—	—	—	—	—	—
小樽驛	901	247	654	—	—	469	—
南小樽驛	664	101	563	—	—	896	—
小樽築港驛	106	10	96	—	—	—	—
總數	775 827	716 131	48 970	10 107	619	529 594	138
昭和 8	758 351	701 881	47 697	8 238	535	481 346	227
〃 7	720 157	665 494	46 363	7 786	514	497 542	192
〃 6	742 606	685 458	49 206	7 455	487	464 033	152
〃 5	799 512	719 021	70 811	8 990	690	421 706	184

17. 電話

年次	電話所 公衆	電話所 通話局	交換加入者 單獨	交換加入者 共同	交換加入者 連續
昭和 9	14	4	4 033	24	15
〃 8	14	4	4 036	18	18
〃 7	14	4	3 995	18	17
〃 6	12	4	3 953	16	20
〃 5	12	4	3 948	16	16
〃 4	12	4	3 931	14	16
〃 3	12	4	3 852	14	18
〃 2	11	4	3 764	12	18

18. 小樽市内電話線路里程

年次	種別	總數	架空裸線	架空ケーブル	地下ケーブル
		粁	粁	粁	粁
昭和 9	亘長	172.334	119.457	44.393	8.484
	延長	879.759	810.819	54.183	14.757
〃 8	亘長	174.856	125.693	40.531	8.632
	延長	1 062.785	999.680	48.511	14.594
〃 7	亘長	171.591	122.922	40.143	8.526
	延長	1 105.707	1 044.058	47.257	14.392
〃 6	亘長	169.907	122.283	39.102	8.522
	延長	1 089.141	1 028.541	46.216	14.384
〃 5	亘長	166.731	120.153	37.957	8.621
	延長	1 145.774	1 068.528	45.887	31.359
〃 4	亘長	158.450	112.982	35.537	9.931
	延長	1 168.779	1 113.184	41.355	14.240
〃 3	亘長	142.873	102.626	33.228	7.019
	延長	1 277.223	1 224.910	41.033	11.280
〃 2	亘長	里町間尺 35-05-37.5	里町間尺 26 04.23.0	里町間尺 7.10.34.3	里町間尺 1 26.40.2
	延長	334.01.24.1	322.24.00.2	9.08.34.2	2.04.59 3
〃 元	亘長	104.12.11.0	25.00.48.0	78.00.59.0	1.10.24.0
	延長	387.14 28.0	373.23.48.0	10.31.10.0	2.31.30.0

19. 電話交換度數及料金

年次	種別	交換加入者 市内	交換加入者 市外	電話所ニ來リシ者 市内	電話所ニ來リシ者 市外	電話料
						円
昭和 9		36 281 000	635 717	44 642	10 582	760 968.760
〃 8		43 570 050	577 665	43 395	12 426	659 854.670
〃 7		30 234 045	541 059	46 254	11 227	624 468.540
〃 6		28 517 656	654 404	51 081	1 190	625 693.420
〃 5		25 853 680	502 407	52 356	10 491	667 523.110
〃 4		25 779 660	943 729	54 580	12 892	219 822 800
〃 3		25 662 187	488 080	53 103	11 052	202 552.850
〃 2		21 352 500	479 096	48 112	7 449	584 602.450
〃 元		21 245 255	485 124	39 337	5 394	184 951.600

20. 小樽局電話機交換度數月別

月別	回線機數	交換度數 一日平均	回線機一個ニ付 一日平均
昭和 9. 4	5 849	97 289	16.6
〃 5	5 864	98 396	16.8
〃 6	5 871	88 448	15.1
〃 7	5 874	93 939	16.0
〃 8	5 935	101 415	17.1
〃 9	5 942	103 825	17.5
〃 10	5 937	102 458	13.3
〃 11	5 983	106 737	17.8
〃 12	5 968	109 082	18.3
〃 10. 1	5 995	95 676	16.0
〃 2	6 006	95 955	16.0
〃 3	6 007	99 580	16.6
一ケ月平均	5 936	99 400	16.7
昭和 8	5 707	93 136	16.4
〃 7	5 637	82 833	14.7
〃 6	6 208	78 381	12.6
〃 5	6 167	71 182	11.5
〃 4	6 088	70 589	11.5
〃 3	5 328	70 246	13.2
〃 2	5 098	58 709	11.5
〃 元	3 702	58 173	15.8

21. ラヂオ聽取加入者

年次	前年末現在	本年加入數	年末現在	現住戸數百ニ付
昭和 9年	3 379	1 125	4 504	15.38
〃 8年	2 644	548	3 192	10.90
〃 7年	1 592	1 052	2 644	9.14

22. 鐵道乘降客數 (其ノ一)

年次＼種別	乘客 總數	小樽	南小樽	小樽築港	手宮	色内
	人	人	人	人	人	人
昭和 9	1 500 607	753 809	487 185	96 150	102 195	61 268
〃 8	1 564 515	808 311	489 530	106 730	97 537	62 407
〃 7	1 526 495	785 430	477 453	98 459	96 602	68 551
〃 6	1 561 317	769 338	517 918	112 780	90 543	70 738
〃 5	1 594 586	783 177	499 488	137 449	100 526	73 946

22. 鐵道乘降客數 (其ノ二)

年次＼種別	降客 總數	小樽	南小樽	小樽築港	手宮	色内
	人	人	人	人	人	人
昭和 9	1 494 094	763 528	485 956	98 497	88 012	58 101
〃 8	1 549 768	813 690	485 023	105 692	84 728	60 635
〃 7	1 525 513	797 241	477 001	98 636	86 555	66 080
〃 6	1 553 515	761 659	526 437	111 230	81 980	72 149
〃 5	1 586 069	778 676	500 709	134 415	91 331	80 938

23. 鐵道發送貨物數量

年次	總數	小樽	南小樽	小樽築港	手宮	濱小樽
	噸	噸	噸	噸	噸	噸
昭和 9	502 580	68 660	43 026	42 542	220 978	127 374
〃 8	492 264	68 048	40 867	61 879	205 950	115 520
〃 7	572 474	73 777	49 773	114 989	237 841	96 094
〃 6	507 203	69 671	50 740	131 227	255 565		
〃 5	471 191	78 926	53 946	109 810	223 509	—

24. 鐵道到着貨物數量

年次	總數	小樽	南小樽	小樽築港	手宮	濱小樽
	噸	噸	噸	噸	噸	噸
昭和 9	2 642 162	119 863	177 291	122 641	1 979 023	243 344
〃 8	2 784 154	119 261	193 577	135 666	2 134 115	201 535
〃 7	2 228 890	109 094	156 397	175 261	1 682 540	105 598
〃 6	2 455 286	122 977	184 723	194 421	1 953 165	—
〃 5	2 470 680	152 436	195 565	252 017	1 870 662	—

25. 入　　港

種別	總數 隻數	總數 總噸數	總數 登簿噸數	一日平均 隻數	汽船 蒸汽ヲ用フルモノ 隻數	汽船 蒸汽ヲ用フルモノ 總噸數	汽船 蒸汽ヲ用フルモノ 登簿噸數	汽船 發動汽 隻數	汽船 發動汽 總噸數
	隻	噸	噸	隻	隻	噸	噸	隻	噸
貨客船 內航	5 605	6 952 398	4 443 592	15.6	3 260	6 729 560	4 313 288	2 168	25 911
貨客船 外航	382	1 629 713	1 007 135	1.0	366	1 547 550	957 964	—	—
特殊船 內航	79	29 696	14 348	0.2	77	28 754	13 910	—	—
特殊船 外航	—	—	—	—	—	—	—	—	—
漁船 內航	1 492	46 791	10 779	4.0	—	—	—	1 459	46 692
漁船 外航	—	—	—	—	—	—	—	—	—
避難船 內航	61	112 401	70 564	0.2	59	103 619	65 360	—	—
避難船 外航	1	2 624	1 539	0.0	1	2 624	1 539	—	—
總數	7 620	8 773 623	5 547 957	21.0	3 763	8 412 107	5 352 061	3 627	72 603
昭和 8	7 933	9 350 649	5 920 197	21.7	4 103	9 275 749	5 881 148	3 682	73 238

備考　種別欄中特殊船ハ農林省、文部省、サルベージ、北海道廳水產試驗場ノ如キ貨物船ニ非ザルモノヲ計上セリ

26. 入港汽船航路別月別　（昭和九年）

月別＼種別	總數 隻數	總數 總噸數	總數 登簿噸數	內國航路 隻數	內國航路 總噸數	內國航路 登簿噸數	外國航路 隻數	外國航路 總噸數	外國航路 登簿噸數
	隻	噸	噸	隻	噸	噸	隻	噸	噸
總數	3 828	8 667 212	5 499 089	3 508	7 225 185	7 225 185	320	1 442 027	890 068
1 月	207	379 257	231 599	195	300 138	184 150	12	79 119	47 429
2	170	318 429	195 692	162	265 454	162 444	8	52 975	33 248
3	223	411 734	253 875	211	337 903	209 053	12	73 831	44 822
4	318	528 005	328 575	301	450 967	282 436	17	77 038	46 139
5	388	901 089	576 791	366	797 679	514 091	22	103 410	62 700
6	418	1 106 658	710 514	375	962 788	622 414	43	143 870	88 100
7	438	1 197 285	776 849	387	1 001 910	654 471	51	195 375	122 378
8	404	1 023 095	652 689	364	858 522	549 774	40	164 573	102 915
9	385	961 704	615 646	333	732 253	471 990	52	229 451	143 656
10	343	788 681	502 238	316	673 747	432 684	27	114 934	69 614
11	290	627 065	392 650	255	490 169	307 010	25	136 896	85 640
12	244	424 210	261 931	233	353 655	218 504	11	70 555	43 427

船　　舶　（昭和九年度）

船	其ノ他 隻數	其ノ他 總噸數	其ノ他 登簿噸數	帆船 機關ヲ有スルモノ 隻數	帆船 機關ヲ有スルモノ 總噸數	帆船 機關ヲ有スルモノ 登簿噸數	機關ヲ有セザルモノ 隻數	機關ヲ有セザルモノ 總噸數	機關ヲ有セザルモノ 登簿噸數
噸	隻	噸	噸	隻	噸	噸	隻	噸	噸
13 341	57	195 260	116 578	—	—	—	120	667	385
—	15	81 638	48 829	1	525	342	—	—	—
—	—	—	—	2	942	438	—	—	—
—	—	—	—	—	—	—	—	—	—
10 713	—	—	—	33	99	66	—	—	—
—	—	—	—	—	—	—	—	—	—
—	2	8 782	5 204	—	—	—	—	—	—
—	—	—	—	—	—	—	—	—	—
24 054	74	286 680	170 611	36	1 566	846	120	667	385
38 166	?	?	?	39	1 098	516	104	564	367

27. 入港汽船噸數別　（昭和九年度）

噸數別＼種別	總數 隻數	總數 總噸數	內國航路 隻數	內國航路 總噸數	外國航路 隻數	外國航路 總噸數
	隻	噸	隻	噸	隻	噸
總數	3 828	8 667 212	3 508	7 225 185	320	1 442 027
百噸未滿	178	14 756	178	14 756	—	—
百噸以上	347	105 120	341	103 765	6	1 355
五百噸以上	702	564 707	687	551 415	15	13 292
一千噸以上	866	1 231 885	836	1 185 307	30	46 578
二千噸以上	545	1 349 671	493	1 221 483	52	128 188
三千噸以上	504	1 662 525	453	1 490 628	51	171 897
四千噸以上	300	1 370 987	277	1 267 040	23	103 947
五千噸以上	244	1 330 380	192	1 042 070	52	288 310
六千噸以上	72	455 409	32	198 905	40	256 504
七千噸以上	35	256 272	7	50 008	28	206 264
八千噸以上	11	90 552	11	90 552	—	—
九千噸以上	14	128 502	1	9 256	13	119 246
一萬噸以上	10	106 446	—	—	10	106 446

28. 船客乘降數 (昭和九年度)

月別＼種別	總數	乘船人員			上陸人員		
		總數	內國航路	外國航路	總數	內國航路	外國航路
	人	人	人	人	人	人	人
1 月	916	492	492	—	424	424	—
2	991	593	593	—	398	398	—
3	2 265	1 372	1 292	80	893	817	76
4	6 506	4 459	4 167	292	2 047	1 793	254
5	9 932	5 749	5 562	187	4 183	4 138	45
6	10 925	5 934	4 941	693	5 291	5 254	37
7	12 062	6 140	5 975	165	5 922	5 742	180
8	9 444	4 181	3 556	625	5 263	4 866	397
9	9 519	4 860	3 208	1 652	4 659	3 053	1 606
10	5 943	2 738	2 607	131	3 205	2 876	329
11	6 001	1 995	1 982	13	4 006	2 775	1 231
12	1 368	674	673	1	694	1	694
總數	75 872	38 887	35 048	3 839	36 985	32 829	4 156
昭和 8	79 387	38 996	37 299	1 697	40 391	38 260	2 137
〃 7	90 080	43 893	39 081	4 812	46 187	40 161	6 026
〃 6	108 944	54 844	49 619	5 225	54 100	48 554	5 546
〃 5	122 239	61 037	58 464	2 573	61 202	56 321	4 881

29. 宿屋ト宿泊人

年次＼種別	宿屋營業				宿泊人員			
	總數	旅人宿	下宿	木賃宿	總數	旅人宿	下宿	木賃宿
	戸	戸	戸	戸	人	人	人	人
昭和 9	163	34	91	38	46 674	44 749	?	1 925
〃 8	232	64	133	35	113 825	91 754	17 522	4 549
〃 7	147	71	36	40	94 929	88 229	2 818	3 882
〃 6	244	69	141	34	51 031	49 477	?	1 554
〃 5	276	67	177	32	159 067	155 112	987	2 968
〃 4	268	75	164	29	74 193	65 141	3 961	5 091
〃 3	284	76	176	32	74 729	63 835	3 215	7 679

30. 小樽市在籍船舶 昭和十年四月一日現在

種別	總數		千噸以上		百噸以上		二十噸以上		二十噸未滿	
	隻數	噸數	隻數	噸數	隻數	噸數	隻數	噸數	隻數	噸數
	隻	噸	隻	噸	隻	噸	隻	噸	隻	噸
汽船	99	15 913.87 8 990.39	3	4 170.39 2 394.27	15	9 664.20 5 761.01	39	1 564.65 609.57	42	514.63 225.54
帆船	174	3 912.40 1 861.58	—	— —	1	471.76 219.69	52	1 913.10 766.57	121	1 527.54 675.32
總數	273	19 826.27 10 851.97	3	4 170.39 2 394.27	16	10 081.96 5 980.70	91	3 477.75 1 576.14	163	2 042.57 900.86
昭和 8	252	21 296.20 11 528.20	4	5 624.58 3 285.60	16	10 126.83 5 987.95	79	3 019.17 1 387.43	153	2 525.62 867.22
〃 7	245	20 805.02 11 537.57	3	4 478.98 2 604.57	20	11 315.50 6 711.72	80	3 100.53 1 381.00	144	1 910.01 840.28
〃 6	260	26 169.46 14 793.36	5	7 459.83 4 465.64	26	13 789.87 8 135.22	84	3 023.76 1 387.50	145	1 896.00 805.00
〃 5	263	26 193.71 14 775.36	5	7 459.83 4 465.64	26	13 789.88 8 135.22	84	3 055.00 1 337.50	148	1 839.00 787.00
〃 4	276	26 100.84 15 009.13	5	7 459.83 4 465.64	26	13 657.34 8 359.72	79	2 843.67 1 292.77	166	2 140.00 891.00
〃 3	109	22 584.08 12 917.74	4	6 005.64 3 574.31	26	13 701.49 8 063.66	79	2 876.95 1 279.57	—	—
〃 2	78	6 531.79 3 320.43	1	1 295.81 685.97	4	2 579.43 1 446.18	73	2 656.55 1 188.28	—	—
〃 元	74	7 033.49 3 788.05	2	2 427.86 1 425.05	3	2 107.67 1 222.68	69	2 497.96 1 140.32	—	—

備考 噸數ノ上欄ハ總噸數下欄ハ純噸數ヲ示ス

31. 小樽港小運送船 (年末現在)

種別	總數		二十噸未滿		二十噸以上五十噸未滿		五十噸以上八十噸未滿		八十噸以上百噸未滿		百噸以上	
	隻數	總噸數	隻數	總噸數	隻數	總噸數	隻數	總噸數	隻數	總噸數	隻數	總噸數
	隻	噸	隻	噸	隻	噸	隻	噸	隻	噸	隻	噸
箱艀船	20	482	6	93	14	389	—	—	—	—	—	—
甲板艀船	250	23 567	—	—	15	604	47	3 155	69	6 151	119	13 657
曳船汽船	22	666	4	67	17	502	—	—	1	97	—	—
曳船發動機	18	186	18	186	—	—	—	—	—	—	—	—
總數	310	24 901	28	346	46	1 495	47	3 155	70	6 248	119	13 657
昭和 8	314	24 621	27	325	52	1 720	60	4 043	71	6 360	104	12 173
〃 7	327	25 019	29	369	54	1 741	64	4 241	76	6 761	104	11 907

32. 道路延長及幅員 昭和九年末現在

種別	道路延長 道路	橋梁	渡船場	總數	一般幅員平均
	米	米		米	米
國道(四號線)	9 693.82	95.27	—	9 789.09	14.54
地方費道(小樽中央小樽停車場線)	505.45	—	—	505.45	18.18
地方費道(小樽港線)	105.46	—	—	105.46	18.18
準地方費道(小樽高島線)	1 958.18	—	—	1 958.18	5.45
市道	116 971.29	765.77	—	117 737.06	9.09
總數	129 234.20	861.04	—	130 095.24	—

33. 橋梁 (其ノ一) 昭和九年末現在

種別	總數	市道 鐵橋ブラット式桁構橋	鐵筋コンクリート橋	ハウス式木橋混合桁構橋	木造桁橋	土橋	ボニートラス	方杖橋	鐵桁橋	木造キングトラス
二米未滿	5	—	3	—	2	—	—	—	—	—
二米以上二十米未滿	106	—	23	—	78	2	1	—	1	1
二十米以上六十米未滿	13	1	1	3	8	—	—	—	—	—
六十米以上百二十米未滿	—	—	—	—	—	—	—	—	—	—
百二十米以上二百米未滿	—	—	—	—	—	—	—	—	—	—
二百米以上	—	—	—	—	—	—	—	—	—	—
總數	124	1	27	3	88	2	1	—	1	1

33. 橋梁 (其ノ二) 二米以上

橋名	架設河川	架設地	架設及架換年月	長	幅	構造別
			年月	米	米	
奥澤橋	奥澤川	左岸奥澤町 右岸盲啞學校		2.80	3.60	木造桁橋
保木の橋	〃	〃 奥澤町 〃 盲啞學校	昭和 × 6.10	4.80	7.10	〃
奥澤二丁目橋	〃	〃 奥澤町二丁目 〃 奥澤町二丁目		2.80	7.40	〃
第三小路橋	〃	〃 奥澤町三丁目 〃 奥澤町三丁目		2.10	3.80	〃
恩根内橋	勝納川	〃 天神町 〃 奥澤町	大正 13.7	14.70	7.30	〃

33. 橋梁 (其ノ二續)

橋名	架設河川	架設地	架設及架換年月	長	幅	構造別
			年月	米	米	
榮橋	勝納川	左岸奥澤町 右岸眞榮町	大正 12.10	28.50	7.35	木造桁橋
上ノ橋	〃	〃 奥澤町 〃 眞榮町	11. 3	28.90	7.40	同
勝納橋	〃	〃 信香町三丁目 〃 勝納町	10. 9	17.75	9.30	同
眞砂橋	〃	〃 高砂町二丁目 〃 眞榮町		36.80	9.00	同
眞榮橋	〃	〃 新地町 〃 眞榮町	昭和 × 7.10	33.56	7.30	同
河原橋	〃	〃 新地町三丁目 〃 新富町		12.90	3.70	同
旭橋	〃	〃 信香町三丁目 〃 新富町	大正 12.10	18.20	7.20	同
鶯橋	勝納川支流	〃 赤井川道路 〃 赤井川道路	昭和 × 5. 8	5.90	3.60	同
大曲橋	〃	〃 赤井川道路 〃 赤井川道路		3.60	3.60	同
地藏橋	〃	〃 赤井川道路 〃 赤井川道路	〃 × 7. 9	2.10	3.60	同
雨乞橋	〃	〃 赤井川道路 〃 赤井川道路		3.90	3.60	同
池上橋	〃	〃 赤井川道路 〃 赤井川道路		2.70	3.60	土橋
澤橋	〃	〃 赤井川道路 〃 赤井川道路		4.50	2.70	同
中榮橋	潮見臺川	〃 眞榮町 〃 眞榮町	〃 × 5. 8	2.50	7.30	木造桁橋
龍德橋	〃	〃 新富町 〃 新富町	〃 × 6.11	2.50	7.40	同
潮見臺橋	〃	〃 潮見臺町 〃 潮見臺町		2.50	7.50	同
御法橋	〃	〃 潮見臺町 〃 潮見臺町		4.00	6.80	同
羅漢橋	〃	〃 潮見臺町 〃 潮見臺町		2.90	3.60	同
潮見橋	〃	〃 潮見臺町 〃 潮見臺町		2.10	3.70	同
上入舟橋	入舟川	〃 入舟町七丁目 〃 入舟町七丁目	〃 × 7.10	3.10	9.00	同
入舟局下橋	〃	〃 入舟町三丁目 〃 入舟町三丁目		5.60	5.20	同
第二有幌橋	〃	〃 埋立地 〃 有幌町	〃 × 5. 8	5.00	5.70	同