


始



兵 庫 縣

工 場 統 計 表

昭 和 五 年



兵 庫 縣 內 務 部 統 計 課

兵 庫 縣
工 場 統 計 表

昭 和 五 年



兵 庫 縣 內 務 部 統 計 課

昭 和 七 年 三 月 刊 行

凡 例

1. 本書は工場調査規則(昭和四年十一月二十八日)に基き、本縣管内に於ける五人以上の職工を使用する設備を有し又は常時五人以上の職工を使用する工場の工業主より提出せる調査票に依り之を編纂せり
2. 工場中季節工業に係るものは、其の作業期間の事實とし、従業者数は其の季節に於ける常態一日の員数とす
3. 本書に於て職工と稱するは、當該工場の目的とする作業の本體たる業務に付労働に従事し又は直接に其の業務を助成する爲労働に従事する者を謂ひ、其の他の従業者とは給仕、小使、門衛、掃除夫、賄方其の他運搬に従事する者等職工以外の勞務者を謂ふ
4. 本書諸表中事實無きものに付ては「一」を、事實不詳又は調査を缺くものに付ては「…」を附せり
5. 累年の數字にして前年刊行の統計表と異なるものあるは本省刊行の工場統計表に依りたるものあるに由る

目次

概要
圖表

統計表

1. 工場數(職工數別).....	1
2. 工場數及從業者數.....	2
3. 從業者數(主要事業別).....	4
4. 生産額(主要事業別、郡市別).....	18
5. 生産額(工業別、郡市別).....	46
6. 生産額(生産品目別、郡市別)	
1. 紡織工業.....	48
2. 金屬工業.....	92
3. 機械器具工業.....	114
4. 窯業.....	138
5. 化學工業.....	148
6. 製材及木製品工業.....	207
7. 印刷及製本業.....	211
8. 食料品工業.....	211
9. 瓦斯及電氣業.....	224
10. その他の工業.....	225
11. 加工賃、修理料.....	245
7. 原料及材料總使用額(主要事業別、郡市別).....	248
8. 燃料及動力使用額(郡市別).....	276
9. 勞働時間延數及賃銀支拂總額(主要事業別、郡市別).....	278
10. 原動機數及實馬力數(主要事業別).....	362
11. 主要作業機械及設備數(郡市別).....	390
附錄 工場調査規則.....	414

概 要

工場数 五人以上の職工を使用する設備を有し又は常時五人以上の職工を使用する工場の昭和五年末現在総数は3,884にして之を前年の3,661に比すれば223(六分)の増加を示す

次に工場数を職工数の多少に依り別ちて観察するに次の如し

	(工場数)	(百分比例)
五人以上 十人未満	2,057	52.96
十人以上 十五人未満	510	13.13
十五人以上 三十人未満	682	17.56
三十人以上 五十人未満	290	7.47
五十人以上 百人未満	173	4.45
百人以上 五百人未満	131	3.37
五百人以上 千人未満	19	0.49
千人以上	22	0.57
計	3,884	100.00

即ち五人以上十人未満のもの最も多く、十五人以上三十人未満のもの之に亞ぎ、以下十人以上十五人未満、三十人以上五十人未満、五十人以上百人未満、百人以上五百人未満、千人以上、五百人以上千人未満の順位に在り、而して之が前年との比較を観るに、増加を示せるは五人以上十人未満の203、十人以上十五人未満の34、十五人以上三十人未満の6、百人以上五百人未満の2にして反對に減少を示せるは五十人以上百人未満の10、三十人以上五十人未満の8、千人以上の3、五百人以上千人未満の1なり、上記の内千人以上の大工場が五百人以上千人未満の工場に比し多数を占むるは本縣工業状態の一斑を示せるものと云ふべし

次に事業別工場数に付て観るに

目 次

要 目

表 目 次

1 (四) 職 工 数 1

2 2

3 3

4 4

5 5

6 6

7 7

8 8

9 9

10 10

11 11

12 12

13 13

14 14

15 15

16 16

17 17

18 18

19 19

20 20

21 21

22 22

23 23

24 24

25 25

26 26

27 27

28 28

29 29

30 30

31 31

32 32

33 33

34 34

35 35

36 36

37 37

38 38

39 39

40 40

41 41

42 42

43 43

44 44

45 45

46 46

47 47

48 48

49 49

50 50

51 51

52 52

53 53

54 54

55 55

56 56

57 57

58 58

59 59

60 60

61 61

62 62

63 63

64 64

65 65

66 66

67 67

68 68

69 69

70 70

71 71

72 72

73 73

74 74

75 75

76 76

77 77

78 78

79 79

80 80

81 81

82 82

83 83

84 84

85 85

86 86

87 87

88 88

89 89

90 90

91 91

92 92

93 93

94 94

95 95

96 96

97 97

98 98

99 99

100 100

	(工場數)	(百分比例)
紡織工業	692	17.82
金屬工業	186	4.79
機械器具工業	367	9.45
窯業	99	2.55
化學工業	359	9.24
製材及木製品工業	329	8.47
印刷及製本業	134	3.45
食料品工業	1,203	30.97
瓦斯及電氣業	17	0.44
其の他の工業	498	12.82
計	3,884	100.00

上記の如く食料品工業最も多く全工場の三割一分を占め、紡織工業の一割八分之に亞ぎ、其の他の工業の一割三分、他は一割に達するものなし、食料品工業の著しく多數を示せるは一般に酒造工場の多きに基因し別けて灘武庫郡地方醸造業の盛なるに由るべし

工場數を地域別に觀れば神戸市の898(二割三分)首位を占め、多可郡の386(一割)之に亞ぎ、武庫郡の368(九分)、飾磨郡の207(五分)、揖保郡の166(四分)、津名郡の161(四分)、西宮市の152(四分)、印南郡の137(四分)、加西郡の127(三分)、尼崎市の126(三分)、川邊郡、美囊郡、加東郡の各113(三分)、姫路市の107(三分)、神崎郡の100(三分)順となり、他は皆百以下にして最も少數なるは佐用郡の10なり、之を職工數別に觀るに五百人以上千人未滿の工場を除くの外總て神戸市を第一位とし、五百人以上十五人未滿の工場は多可郡之に亞ぎ、十五人以上五百人未滿の工場は武庫郡之に亞ぐ、而して五百人以上千人未滿の工場は飾磨郡の3、神戸市、尼崎市、川邊郡、加古郡の各2、姫路市、明石市、西宮市、武庫郡、宍粟

郡、城崎郡、養父郡、朝來郡の各1にして千人以上の工場は神戸市9、姫路市、川邊郡、飾磨郡、赤穂郡各2、尼崎市、加古郡、印南郡、養父郡、津名郡各1を示せり

職工數 前記の工場に於ける昭和五年末現在職工數は139,405人にして内男83,015人(六割)、女56,390人(四割)なり、之を前年と比較するに12,801人の減少を示す

職工數を年齢別に觀察するに總數139,405人中十六歳以上127,484人にして實に九割に當り、十六歳未滿は11,921人にして一割を算するのみ

之を男女別に觀れば、男は十六歳以上81,661人(九割八分)、十六歳未滿1,354人(二分)にして幼年工僅少なるも、女に在りては十六歳以上45,823人(八割一分)、十六歳未滿10,567人(一割九分)となる、蓋し幼年工の使用は紡織工業最も多く就中幼年女工の使用多きに因るべし

次に事業別職工數に付考察するに、女工の使用最も多きは紡織工業の38,491人にして女工總數の六割八分を占め、之に亞ぐは化學工業の7,013人にして一割二分及其の他の工業の6,669人一割二分とす、幼年工の使用最も多きは之亦紡織工業にして總數11,921人中、實に9,647人即ち八割一分の多數を占め、他は悉く僅少にして瓦斯及電氣業の如きは皆無なり、而して總數に付て觀れば紡織工業を首位とし、機械器具工業、食料品工業、化學工業、其の他の工業、金屬工業、製材及木製品工業、窯業、印刷及製本業、瓦斯及電氣業の順位にあること次に示すが如し

	(職工總數)	(百分比例)	(一工場當平均職工數)
紡織工業	49,960	35.84	72
金屬工業	9,255	6.64	50
機械器具工業	25,242	18.11	69
窯業	2,360	1.69	23

	(職工總數)	(百分比例)	(一工場當平均職工數)
化學工業	16,758	12.02	47
製材及木製品工業	3,590	2.58	11
印刷及製本業	1,851	1.33	14
食料品工業	18,384	13.19	15
瓦斯及電氣業	686	0.49	40
其の他の工業	11,319	8.11	23
計	139,405	100.00	36

尙ほ一工場平均職工數に付て觀るに、概して大工場を擁するは紡織工業にして70人を超へ、機械器具工業の69人、金屬工業の50人、化學工業の47人、瓦斯及電氣業の40人之に亞ぎ、概して小工場と觀るべきは窯業其の他の工業、食料品工業、印刷及製本業、製材及木製品工業にして11人乃至23人に當れり

更に地域別職工數に付き觀察すれば、神戸市の50,606人首位を占め、川邊郡の11,265人、武庫郡の9,542人、飾磨郡の8,575人之に亞ぐ、而して最も少きは佐用郡の59人とす

生産額 前記工場に於ける昭和五年中の生産總額は658,594,060圓にして之を前年の795,349,683圓に比すれば136,755,623圓(二割一分)の減少なり、今工場總數3,884の一工場當平均生産額を觀るに169,565圓にして、職工總數139,405人の職工一人當平均生産額は4,724圓なり、而して事業別生産額を示せば次の如し

	(生産額)	(百分比例)	(一工場當生産額)
紡織工業	149,884,312 ^円	22.76	216,596 ^円
金屬工業	85,956,048	13.05	462,129
機械器具工業	88,625,530	13.46	241,486

	(生産額)	(百分比例)	(一工場當生産額)
窯業	9,190,222	1.40	92,831
化學工業	111,226,773	16.89	309,824
製材及木製品工業	12,494,343	1.90	37,977
印刷及製本業	6,117,019	0.93	45,649
食料品工業	151,159,315	22.95	125,652
瓦斯及電氣業	23,848,058	3.62	1,402,827
其の他の工業	20,092,442	3.04	40,346
計又は平均	658,594,062	100.00	169,566

次に各事業別に主要品目に付き其の生産額を觀れば次の如し

	(品目)	(生産價額)	(總價額百に對する比例)
紡織業	製絲	13,809,713	2.10
	紡績	65,906,786	10.01
	撚糸	70,862	0.01
	織物	59,155,393	8.98
	莫大小	3,622,988	0.55
	其の他の絲組物	382,060	0.06
	眞綿	93,000	0.01
	製綿	657,153	0.10
	フェルト	313,721	0.05
	其の他	1,289,218	0.20
	染色精練漂白及整理	4,583,418	0.70
金屬工業	金屬精鍊及材料品	69,164,753	10.50
	鑄物	4,623,272	0.70
	鑄物以外の金屬製品	9,126,998	1.39
	鍍金製品	3,041,025	0.46

(品 目)	(生産價額)	(總價額百に 對する比例)
蒸 汽 罐	210,174	0.03
原 動 機	7,472,478	1.13
電氣機械器具	7,387,165	1.12
絶縁電線及電纜	7,073,989	1.07
電 池	982,071	0.15
農業用機械器具	1,056,344	0.16
土木建築用機械器具	692,571	0.11
紡織機械器具	2,209,846	0.34
工作機械器具	199,903	0.03
窯業用機械器具	5,928	0
製紙機械器具	45,861	0.01
化學工業用機械器具	176,690	0.03
食料品製造加工用機械器具	449,968	0.07
印刷及製本機械器具	66,108	0.01
其の他の製造加工用機械器具	112,061	0.02
昇 降 機	1,787,791	0.27
起 重 機	39,681	0.01
唧 筒	24,900	0
水壓機、送風機及氣體壓縮機	20,875	0
度 量 衡 器	209,155	0.03
計 器	20,433	0
時 計	19,552	0
試験、檢定及學術用機械	13,611	0
醫 療 器 械	72,925	0.01
寫真器、幻燈器 及活動寫真機械	27,160	0

機械器具
工 業

(品 目)	(生産價額)	(總價額百に 對する比例)
照明用機械器具	434,817	0.07
樂 器 類	33,480	0.01
車 輛	14,486,747	2.19
造 船	38,350,492	5.82
船 具	15,105	0
航 空 機	4,694,512	0.71
水 道 器 具	64,918	0.01
調車、齒車、車輪、車軸及軸承	3,500	0
其 の 他	164,719	0.03
陶 磁 器	759,875	0.12
硝子及硝子製品	4,958,137	0.75
煉瓦及耐火物	688,636	0.10
屋 根 瓦	169,698	0.03
セメント	1,283,786	0.19
セメント製品	640,065	0.10
石 灰	1,200	0
珐 瑯 鐵 器	504,291	0.08
其 の 他	178,534	0.03
陶磁器繪付	6,000	0
製 藥	2,147,898	0.33
工 業 藥 品	3,521,522	0.53
染料及中間物	15,000	0
塗 料 及 顏 料	3,196,756	0.49
石鹼及化粧品	4,239,609	0.64
發 火 物	309,723	0.05

機械器具
工 業

窯 業

化 學
工 業

	(品 目)	(生産價額)	(總價額百に 對する比例)
化 學 工 業	礦 物 油	499,315	0.08
	植 物 油 脂	8,190,843	1.24
	樟 腦	8,954,295	1.36
	薄 荷	3,700,040	0.56
	動 物 油 脂	3,305,910	0.50
	木 蠟	899,970	0.14
	蠟 燭	716,136	0.11
	加 工 油	4,423,110	0.67
	護 謨 製 品	29,183,791	4.43
	ベークライト製品	272,000	0.04
	蓄音器レコード	187,600	0.03
	製 紙	15,214,470	2.31
	セルロイド	2,770,565	0.42
	肥 料	13,840,074	2.10
	製 革	2,640,417	0.40
	糊 料	110,845	0.02
	研磨材料及研磨用品	41,347	0.01
	其 の 他	2,845,537	0.43
	製材及木 製品工業	製 材	4,033,956
木 製 品		8,460,387	1.28
印 刷 及 製 本 業	印 刷	6,103,596	0.93
	製 本	13,423	0
食 料 品 工 業	釀 造	93,431,786	14.19
	清 涼 飲 料	1,450,519	0.22
	ソース、ケチャップ類	62,639	0.01

	(品 目)	(生産價額)	(總價額百に 對する比例)
食 料 品 工 業	製 粉	15,577,631	2.37
	澱 粉	163,356	0.02
	製 糖	23,443,829	3.56
	菓子、パン及水飴	6,108,214	0.93
	罐 詰	58,437	0.01
	畜 産 品	471,038	0.07
	水 産 品	1,386,614	0.21
	製 茶	36,763	0.01
	製 氷	789,097	0.12
	製 麵	628,278	0.10
瓦 斯 及 電 氣 業	其 の 他	7,551,114	1.15
	瓦 斯	6,030,666	0.92
	電 氣	17,817,392	2.71
	紙 製 品	1,460,238	0.22
	竹 製 品	445,576	0.07
	杞 柳 製 品	181,267	0.03
	籐 製 品	47,211	0.01
	其の他の蔓及莖製品	3,300	0
	壘 表	790	0
	其の他の 工 業	蕁 蓆、花蓆及野草蓆	133,932
藁製品及棕梠製品		342,388	0.05
麥稈及經木製品		296,324	0.04
皮 革 製 品		326,834	0.05
鈕 釦		478,346	0.07
	骨、角、蹄、甲、牙及貝類製品	15,000	0

	(品 目)	(生産價額)	(總價額百に對する比例)
其の他の工業	人 遣 真 珠	75,250	0.01
	刷 毛 及 刷 子	19,234	0
	綿及麻製網、繩及網	2,069,033	0.31
	裁 縫	1,734,213	0.26
	製 帽	1,805,666	0.27
	醫 療 材 料 品	183,400	0.03
	石 綿 製 品	205,342	0.03
	燐 寸	8,182,108	1.24
	石 工 品	84,080	0.01
	其 の 他	2,002,910	0.31

次に地域別生産額を観るに、神戸市の277,923,391圓首位を占め、總額の四割二分に當り、之に亞ぐは武庫郡の68,833,253圓(一割)、尼崎市の59,441,521圓(九分)、川邊郡の59,274,648圓(九分)、加古郡の30,205,676圓(五分)、飾磨郡の22,342,838圓(三分)、姫路市の20,754,729圓(三分)、西宮市の18,269,164圓(三分)、印南郡の14,754,689圓(二分)、赤穂郡の14,688,260圓(二分)、津名郡の13,294,613圓(二分)等にして、何れも壹千萬圓以上の産額を有せり、其の他百萬圓以上を數ふるものは多可郡、揖保郡、明石市、明石郡、養父郡、城崎郡、加東郡、三原郡、加西郡、宍粟郡、氷上郡、神崎郡、有馬郡、朝來郡の順序にして美囊郡、多紀郡、出石郡、美方郡、佐用郡は何れも百萬圓に達せず

原料及材料總使用額 昭和五年に於ける生産額658,594,060圓に對し、使用せられたる原料及材料の總額は368,855,337圓にして、其の差額は289,738,723圓なり、原料及材料總使用額に於て最も多額を占むるは紡織工業の100,418,736圓總額の二割七分にして、之に亞ぐは食料品工業

の75,210,382圓(二割)、化學工業の73,102,198圓(二割)、金屬工業の64,902,049圓(一割八分)、機械器具工業の26,523,968圓(七分)、其の他の工業の11,977,797圓(三分)等の順位なり

金屬工業に於ては生産額85,956,048圓に對し、原料及材料使用額は64,902,049圓にして七割六分に當り、生産額に對する原料及材料使用額の割合最も多きものなり、之に反し機械器具工業に於ては生産額88,625,530圓原料及材料使用額64,902,049圓なるを以て生産額に對する原料及材料使用額の割合は三割にして最も僅少なり

	(生産額)	(原料及材料使用額)	(總額に對する比例)	(生産額に對する割合)
紡 織 工 業	149,884,312	100,418,736	27.22	67%
金 屬 工 業	85,956,048	64,902,049	17.60	76%
機 械 器 具 工 業	88,625,530	26,523,968	7.19	30%
窯 業	9,190,222	3,211,324	0.87	35%
化 學 工 業	111,226,773	73,102,198	19.82	66%
製材及木製品工業	12,494,343	7,995,811	2.17	64%
印刷及製本業	6,117,019	4,208,107	1.14	69%
食 料 品 工 業	151,159,315	75,210,382	20.39	50%
瓦 斯 及 電 氣 業	23,848,058	1,304,965	0.35	55%
其 の 他 の 工 業	20,092,442	11,977,797	3.25	60%
計又は平均	658,594,062	368,855,337	100.00	56%

労働時間及賃銀 昭和五年に於ける労働時間延數は373,847,222時間にして、一工場當の一年間に於ける労働時間延數は96,253時間なり、又昭和五年に於ける賃銀支拂總額は69,259,325圓にして、一工場當の一年間に於ける賃銀支拂總額は17,832圓なり、今兩者を對比するに一時間の労働に對し支拂へる賃銀は平均19錢に當る

次に工業別に観るに、紡織工業に於ては150,426,684時間の労働時間延数を有し、全労働時間延数に對し四割を占む、而して紡織工業に於て支拂ひたる賃銀總額は18,668,341圓にして賃銀支拂總額69,259,325圓に對し二割七分に當る、又一時間の労働に對し支拂ひたる賃銀は拾貳錢にして全工業の一時間當賃銀拾九錢に比し低位にあり、然るに金屬工業に於ては労働時間延數 24,914,364時間にして紡織工業の一割七分に止まり、又賃銀支拂總額は8,573,780圓にして紡織工業の四割六分に當る、従て一時間當の賃銀は參拾四錢にして紡織工業に比し其の約三倍に近し、機械器具工業に於ては労働時間延數 69,216,297時間(一割九分)賃銀支拂總額 20,866,534圓にして一時間當賃銀は參拾錢なり、而して全工業の一時間當賃銀拾九錢に比し高位にあるものは瓦斯及電氣業の貳拾四錢、製材及木製品工業の貳拾參錢にして、低位にあるものは化學工業、食料品工業の各拾七錢、其の他の工業の拾錢なり之等を表示すれば次の如し

	(労働時間延數)	(賃銀支拂總額)	(一時間當賃銀)
紡織工業	150,426,684	18,668,341	12
金屬工業	24,914,364	8,573,780	34
機械器具工業	69,216,297	20,866,534	30
窯業	7,280,174	1,353,077	19
化學工業	46,210,825	7,999,500	17
製材及木製品工業	9,009,082	2,094,027	23
印刷及製本業	5,561,100	1,046,571	19
食料品工業	29,341,437	5,100,237	17
瓦斯及電氣業	2,756,404	657,295	24
其の他の工業	29,130,855	2,899,963	10
計又は平均	373,847,222	69,259,325	19

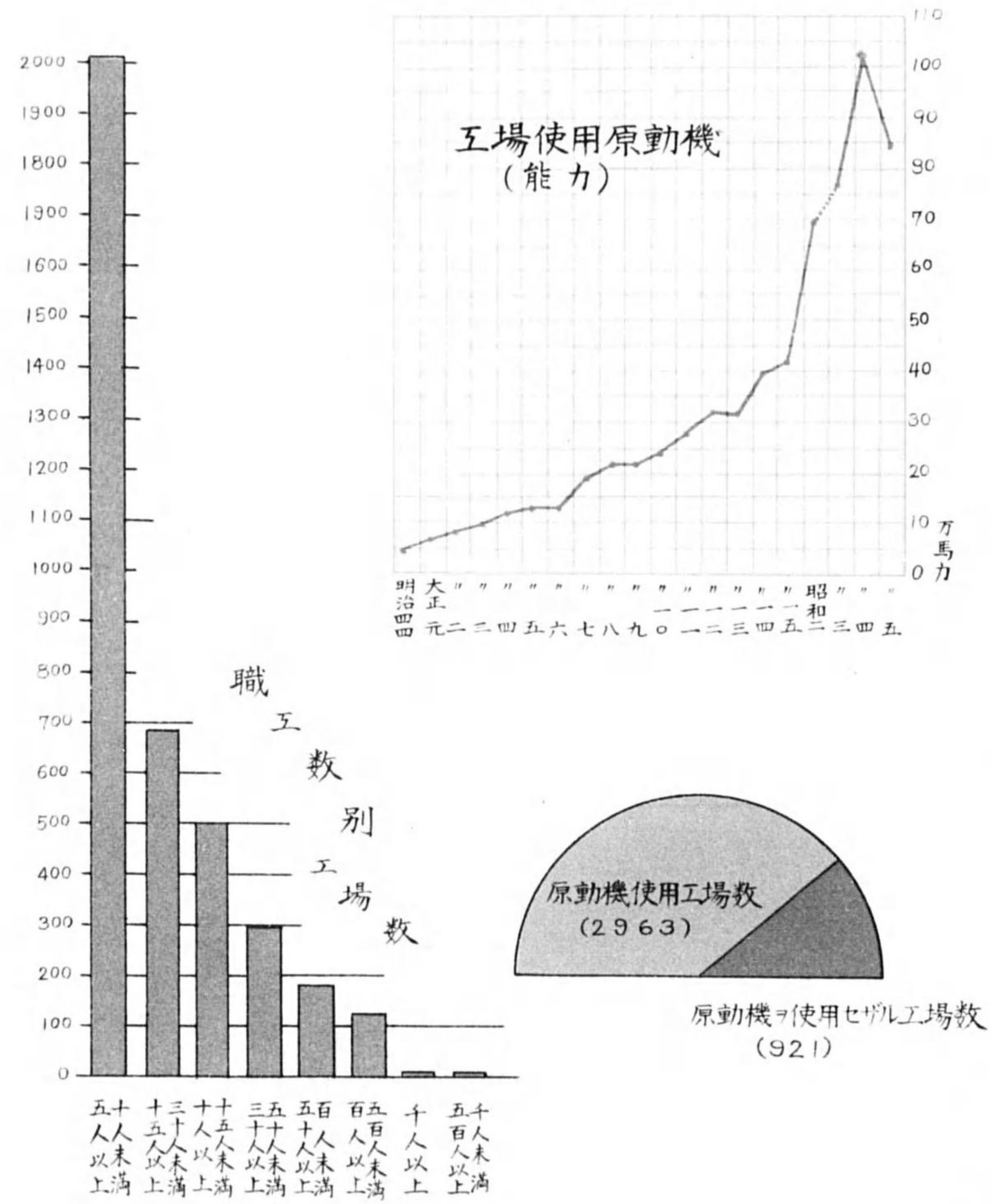
原動機 昭和五年末現在に於ける工場數 3,884の中 原動機を使用する工場は 2,963にして全体の七割六分に當り、之を前年の2,751に比すれば212工場(七分)の増加を示す

原動機を種類別に観れば次の如し

	(實馬力數)	(百分比例)	(台數)	(百分比例)
蒸氣機關	21,747	2.52	4,080	17.61
蒸氣タービン	512,910	59.48	62	0.27
瓦斯機關	2,709	0.31	85	0.37
石油機關	1,907	0.22	70	0.30
タービン水車	3,247	0.38	18	0.08
ペルトン水車	4,570	0.53	7	0.03
日本形水車	732	0.08	132	0.57
電動機	314,562	36.48	18,717	80.77
計	862,384	100.00	23,171	100.00

工場数

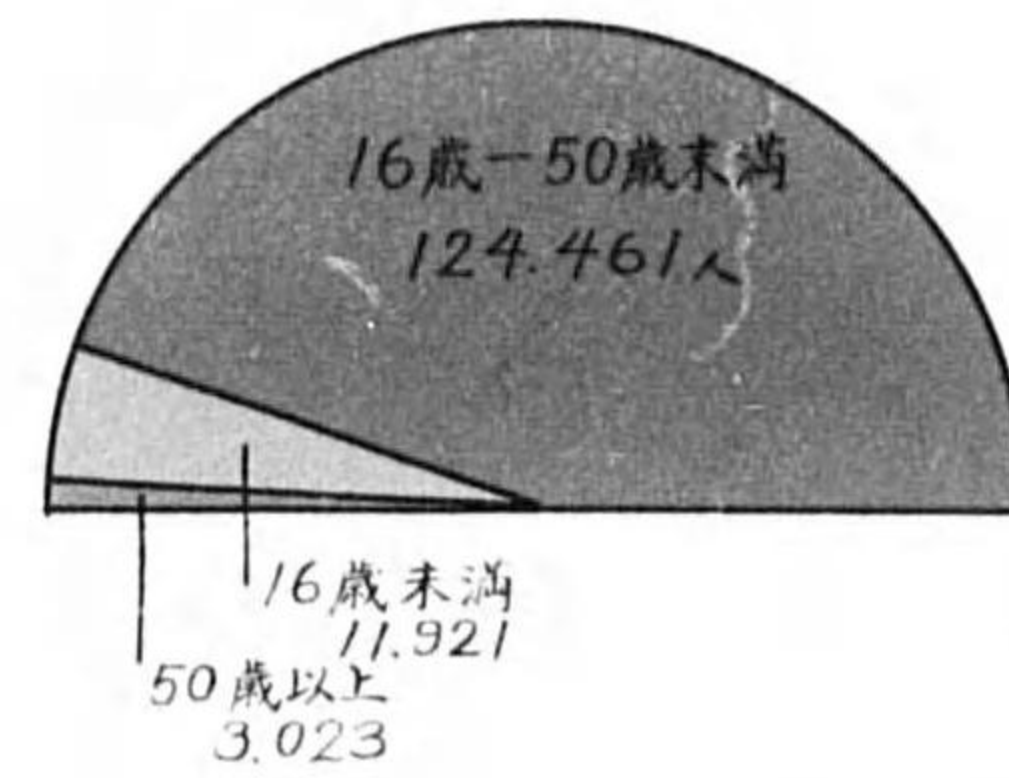
昭和5年12月末日現在



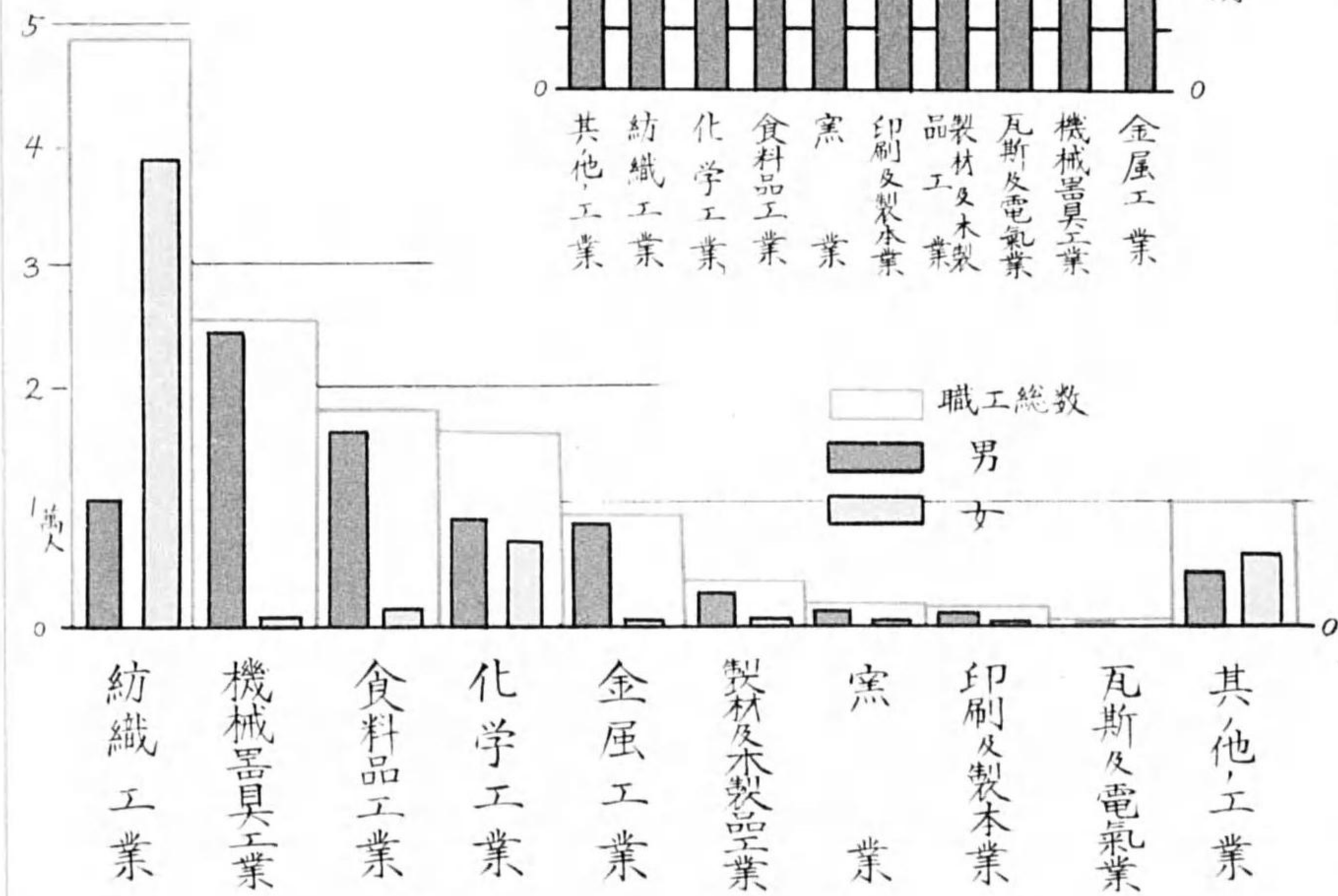
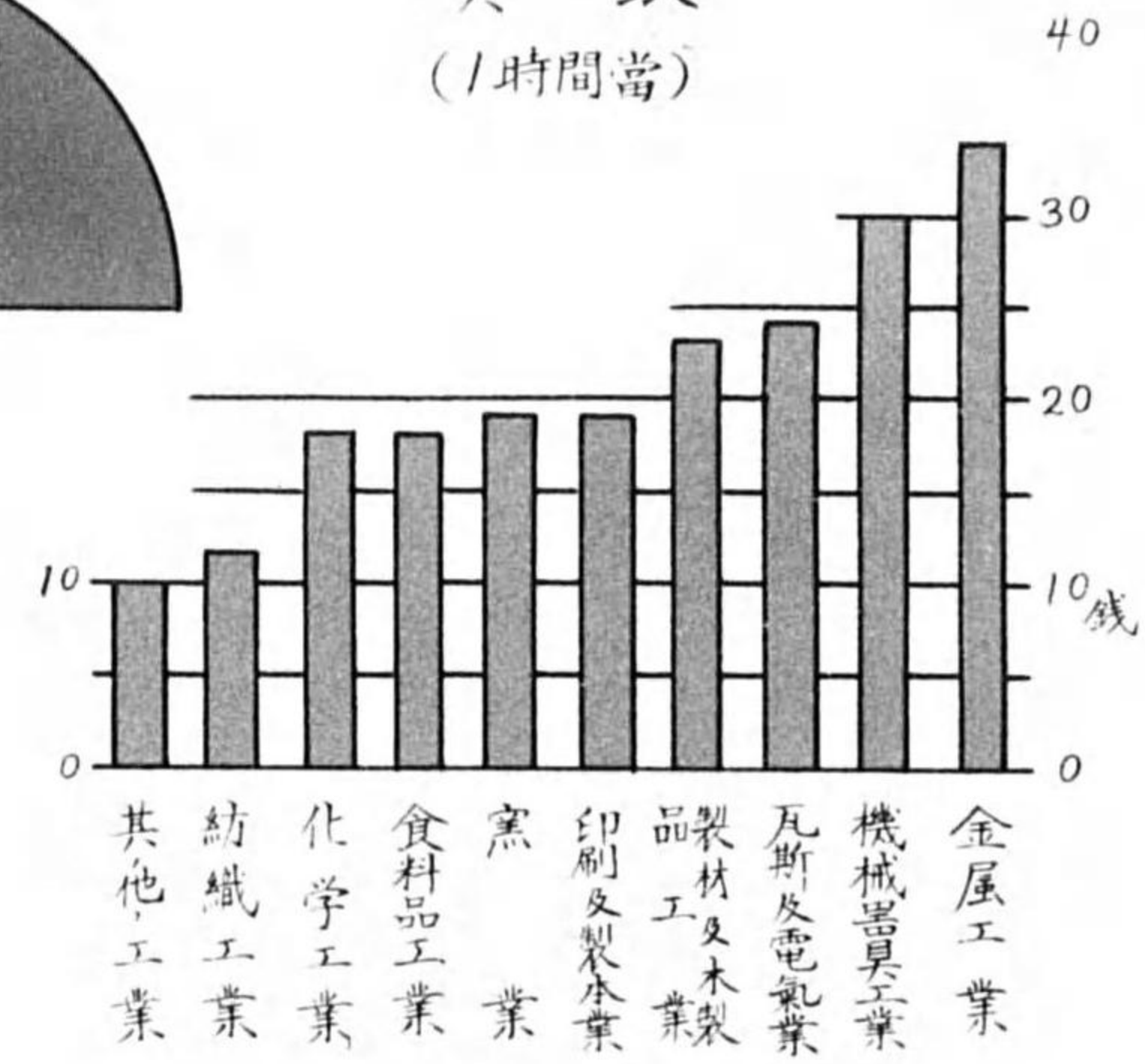
職 工

昭和5年12月末現在

年齡別職工數

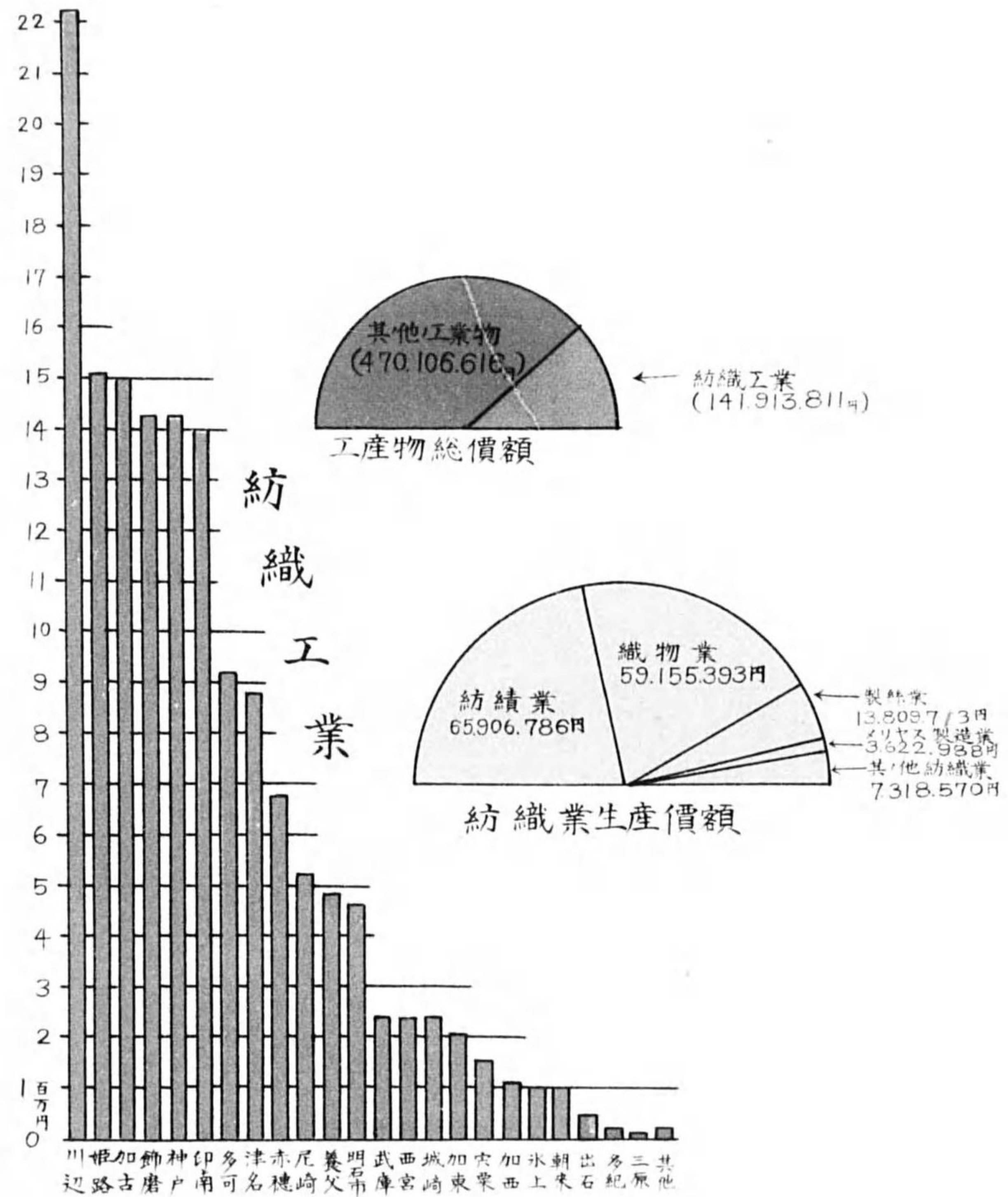


賃 銀
(1時間當)



紡織工業

(昭和5年12月末日現在)



2. 工場 數 及

年次又は 郡市	工場數	職 員			職						
		事務員	技術員	計	十六歳未満			十六歳以上五十			
					男	女	計	男	女	計	
大正	9	2 191	5 581	4 624	10 205	(男) ...		
ク	10	2 964	5 653	4 965	10 618	9 756	18 830	28 586	77 586		
ク	11	3 041	5 225	4 087	9 312	4 668	18 931	23 599	78 145		
ク	12	2 877	5 066	4 351	9 417	4 028	17 439	21 467	79 625		
ク	13	2 806	4 888	4 212	9 100	3 716	15 288	19 004	77 362		
ク	14	2 841	5 135	4 186	9 321	3 748	16 348	20 096	75 774		
昭和	1	2 791	5 244	4 258	9 502	3 597	15 398	18 995	80 404		
ク	2	2 885	5 586	4 542	10 128	2 872	14 048	16 920	79 997		
ク	3	2 957	5 558	4 394	9 952	2 546	13 095	15 641	82 720		
ク	4	3 651	5 813	5 097	10 910	2 192	13 326	15 518	83 188	50 107	
ク	5	3 884	6 009	4 988	10 997	1 354	10 597	11 921	79 376	45 085	
1	神戶市	898	2 787	2 388	5 175	608	915	1 523	37 210	10 742	
2	路市	107	194	112	306	44	1 589	1 633	2 073	3 053	
3	尼崎市	126	427	286	713	34	222	256	4 632	1 875	
4	明石市	61	98	61	159	38	226	264	1 002	1 265	
5	西宮市	152	103	140	243	9	15	24	2 935	561	
6	武庫郡	368	401	331	732	49	317	366	7 204	1 667	
7	川邊郡	113	471	407	878	30	1 205	1 235	4 612	5 282	
8	有馬郡	44	15	27	42	—	—	—	353	73	
9	明石郡	55	57	50	107	13	23	36	895	324	
10	美濃郡	113	36	9	45	47	7	54	449	30	
11	加東郡	113	33	10	43	16	216	232	547	930	
12	多可郡	386	47	22	69	72	560	632	1 215	2 890	
13	加西郡	127	16	8	24	22	172	194	476	802	
14	加古郡	84	203	250	453	32	661	693	3 195	1 847	
15	加南郡	137	148	154	302	42	472	514	1 884	2 296	
16	飾磨郡	207	200	144	344	83	1 530	1 613	2 438	4 400	
17	神崎郡	100	42	17	59	12	14	26	486	194	
18	揖保郡	166	142	51	193	11	66	77	1 714	595	
19	赤穂郡	49	165	130	295	79	277	356	2 485	829	
20	佐用郡	10	8	2	10	—	—	—	58	—	
21	栗原郡	19	51	42	93	6	261	267	127	454	
22	出石郡	35	48	67	115	15	379	394	192	730	
23	養父郡	24	9	6	15	3	7	10	86	133	
24	朝来郡	17	60	97	157	22	730	752	186	1 350	
25	三原郡	20	22	36	58	2	161	163	99	358	
26	美作郡	17	4	7	11	1	—	1	80	1	
27	上郡	53	50	42	92	6	168	174	366	519	
28	多紀郡	52	22	12	34	3	6	9	319	81	
29	津名郡	161	91	59	150	45	349	394	1 331	1 555	
30	三原郡	70	59	21	80	10	19	29	677	239	

従 業 者 數

歳未満	工						其 の 他			計	年 部 次 又 は 市
	計	五十歳以上		計			男	女	計		
		男	女	男	女	計					
(女) ...	(計) ...	87 587	54 845	142 432	8 751	161 388	9		
43 417	121 003	87 342	62 247	149 589	7 869	168 076	10		
45 299	123 444	82 813	64 230	147 043	5 922	162 277	11		
49 509	129 134	83 653	66 948	150 601	4 080	164 098	12		
44 539	121 901	81 078	59 827	140 905	4 077	154 082	13		
49 348	125 122	79 522	65 696	145 218	5 168	159 707	14		
48 072	128 476	84 001	63 470	147 471	4 716	161 689	1		
48 141	128 138	82 869	62 189	145 058	4 669	159 855	2		
47 514	130 234	85 266	60 609	145 875	4 604	160 431	3		
133 295	2 523	87 903	64 303	152 206	6 085	2 147	8 232	171 348	4		
124 461	2 285	738	3 023	83 015	56 390	139 405	4 270	1 018	5 288	155 690	5
47 952	896	235	1 131	38 714	11 892	50 606	1 517	444	1 961	57 742	1
5 126	42	29	71	2 159	4 671	6 830	154	17	171	7 307	2
6 557	155	25	180	4 871	2 122	6 993	296	81	377	8 083	3
2 267	39	50	89	1 079	1 541	2 620	59	25	84	2 863	4
3 496	121	9	130	3 065	585	3 650	73	7	80	3 973	5
8 871	264	41	305	7 517	2 025	9 542	507	17	524	10 798	6
9 894	108	28	136	4 750	6 515	11 265	501	91	592	12 735	7
426	8	4	12	361	77	438	8	3	11	491	8
1 219	17	8	25	925	355	1 280	23	3	26	1 413	9
479	31	1	32	527	38	565	12	1	13	623	10
1 477	5	14	19	568	1 160	1 728	16	6	22	1 793	11
4 105	61	32	93	1 348	3 482	4 830	22	7	29	4 928	12
1 278	5	11	16	503	985	1 488	8	5	13	1 525	13
5 042	90	7	97	3 317	2 515	5 832	238	47	285	6 570	14
4 180	19	39	58	1 945	2 807	4 752	141	14	155	5 209	15
6 838	72	52	124	2 593	5 982	8 575	339	138	477	9 396	16
680	19	9	28	517	217	734	24	—	24	817	17
2 309	108	37	145	1 833	698	2 531	39	9	48	2 772	18
3 314	59	1	60	2 623	1 107	3 730	83	22	105	4 130	19
58	1	—	1	59	—	59	3	—	3	72	20
581	2	1	3	135	716	851	21	4	25	969	21
922	11	7	18	218	1 116	1 334	2	1	3	1 452	22
219	12	3	15	101	143	244	3	4	7	266	23
1 536	6	—	6	214	2 080	2 294	39	38	77	2 528	24
457	5	2	7	106	521	627	3	—	3	688	25
91	7	—	7	88	11	99	3	2	5	115	26
885	9	5	14	381	692	1 073	12	4	16	1 181	27
400	16	—	16	338	87	425	6	—	6	465	28
2 886	56	64	120	1 432	1 968	3 400	104	26	130	3 680	29
916	41	24	65	728	282	1 010	14	2	16	1 106	30

3. 従 業 者

年 次 又 は 事 業 別	工場数	職 員			職			
		事務員	技術員	計	十 六 歳 未 満			十 六 歳
					男	女	計	男
大 正 9	2 191	5 581	4 624	10 205	
10	2 964	5 653	4 965	10 618	9 756	18 830	23 586	
11	3 041	5 225	4 087	9 312	4 668	18 931	23 599	
12	2 877	5 066	4 351	9 417	4 028	17 439	21 467	
13	2 806	4 888	4 212	9 100	3 716	15 238	19 004	
昭和 14	2 841	5 135	4 186	9 321	3 748	16 348	20 096	
1	2 791	5 244	4 258	9 502	3 597	15 398	18 995	
2	2 885	5 586	4 542	10 128	2 872	14 048	16 920	
3	2 967	5 558	4 394	9 952	2 546	13 095	15 641	
4	3 661	5 813	5 097	10 910	2 192	13 326	15 518	83 188
5	3 884	6 009	4 938	10 997	1 354	10 567	11 921	79 376
紡 織 工 業	692	1 002	1 061	2 063	240	9 407	9 647	11 114
製 絲 業	22	189	285	474	61	2 221	2 282	341
生 絲.....1	21	189	285	474	59	2 209	2 268	339
玉 絲.....2	1	—	—	—	2	12	14	2
其の他の製絲.....3	—	—	—	—	—	—	—	—
紡 績 業	16	344	259	603	13	3 344	3 357	3 858
綿 絲.....4	14	308	238	546	6	2 874	2 880	3 143
絹 絲.....5	1	19	14	33	—	436	436	309
黄 麻 絲.....6	1	17	7	24	7	34	41	406
其の他の麻絲.....7	—	—	—	—	—	—	—	—
毛 絲.....8	—	—	—	—	—	—	—	—
擦 絲 業	2	—	—	—	2	10	12	17
綿.....9	1	—	—	—	—	—	—	7
絹.....10	—	—	—	—	—	—	—	—
其の他の擦絲及加工擦絲...11	1	—	—	—	2	10	12	10
織 物 業	339	274	372	646	86	3 244	3 330	4 682
綿 織 物.....12	317	61	42	103	66	923	989	876
絹 織 物.....13	11	3	3	6	4	11	15	35
絹 綿 交 織 物.....14	2	—	—	—	—	—	—	4
麻織物及麻交織物.....15	1	10	4	14	—	4	4	197
毛織物及毛交織物.....16	7	200	323	523	16	2 306	2 322	3 570
人造絹織物及人造絹交織物.....17	—	—	—	—	—	—	—	—
其の他の織物.....18	1	—	—	—	—	—	—	—
莫 大 小 製 造 業	193	64	57	121	50	503	553	617
素 地.....19	1	5	5	10	4	16	20	28
製 品.....20	192	59	52	111	46	487	533	589
麻 真 田 製 造 業.....21	—	—	—	—	—	—	—	—
其の他の絲組物業.....22	4	11	3	14	2	64	66	33
真 綿 製 造 業.....23	1	4	2	6	—	—	—	11
製 綿 業.....24	38	6	4	10	2	1	3	158
刺 繡 業.....25	—	—	—	—	—	—	—	—
莫大小以外の織物ドロンワーク 及レース類製造業.....26	—	—	—	—	—	—	—	—
フェルト製造業.....27	3	6	12	18	—	—	—	51
其の他の紡織工業.....28	12	9	4	13	3	4	7	89
染 色、精 練、漂 白 及 整 理 業	62	95	63	158	21	16	37	1 257
綿 染.....29	18	4	4	8	3	—	3	136
機 械 捺 染.....30	—	—	—	—	—	—	—	—
其の他の捺染.....31	10	11	19	30	1	—	1	187
無地染(絞染を含む).....32	15	42	11	53	2	4	6	590
精練、漂白及整理.....33	19	38	29	67	15	12	27	344

數 (主要事業別)

以上五十歳未満	計	女	工			其 の 他			計	年 次 業 別
			五十歳以上		計	男	女	計		
			男	女						
(男) ...	(女) ...	(計) ...	87 597	54 845	142 432	8 751	161 388	9
77 586	43 417	121 003	87 342	62 247	149 589	7 869	168 076	10
78 145	45 299	123 444	82 813	64 230	147 043	5 922	162 277	11
79 625	49 509	129 134	83 653	66 948	150 601	4 080	164 098	12
77 362	44 539	121 901	81 078	59 827	140 905	4 077	154 082	13
75 774	49 348	125 122	79 522	65 696	145 218	5 168	159 707	14
80 404	48 072	128 476	84 001	63 470	147 471	4 716	161 689	1
79 997	48 141	128 138	82 869	62 189	145 058	4 669	159 855	2
82 720	47 514	130 234	85 266	60 609	145 875	4 604	160 431	3
50 107	133 329	2 523	87 903	64 303	152 206	6 085	2 147	8 232	171 348	4
45 085	124 461	2 285	83 015	56 390	139 405	4 270	1 018	5 288	155 690	5
28 892	40 006	115	11 469	38 491	49 960	1 448	551	1 999	54 022	
4 056	4 397	6	408	6 282	6 690	85	66	151	7 315	
4 028	4 367	5	403	6 242	6 645	85	65	150	7 269	1
28	30	1	5	40	45	—	1	1	46	2
—	—	—	—	—	—	—	—	—	—	3
11 835	15 693	54	3 925	15 246	19 171	940	352	1 292	21 066	
9 902	13 045	27	3 176	12 825	16 001	713	259	972	17 519	4
1 191	1 500	8	317	1 627	1 944	147	72	219	2 196	5
742	1 148	19	432	794	1 226	80	21	101	1 351	6
—	—	—	—	—	—	—	—	—	—	7
—	—	—	—	—	—	—	—	—	—	8
13	30	—	19	23	42	—	—	—	42	
—	7	—	7	—	7	—	—	—	7	9
—	—	—	—	—	—	—	—	—	—	10
13	23	—	12	23	35	—	—	—	35	11
10 179	14 861	21	4 789	13 470	18 259	274	42	316	19 221	
4 288	5 164	8	950	5 252	6 202	27	6	33	6 338	12
122	157	1	40	133	173	1	4	5	184	13
17	21	—	4	17	21	—	—	—	21	14
413	610	6	203	421	624	15	6	21	659	15
5 335	8 905	5	3 591	7 643	11 234	231	26	257	12 014	16
—	—	—	—	—	—	—	—	—	—	17
4	4	1	1	4	5	—	—	—	5	18
2 020	2 637	4	671	2 567	3 238	28	76	104	3 463	
42	70	—	32	58	90	2	—	2	102	19
1 978	2 567	4	639	2 509	3 148	26	76	102	3 361	20
—	—	—	—	—	—	—	—	—	—	21
135	168	2	37	201	238	8	7	15	267	22
9	20	—	11	9	20	2	1	3	29	23
83	241	12	172	101	273	5	2	7	290	24
—	—	—	—	—	—	—	—	—	—	25
—	—	—	—	—	—	—	—	—	—	26
—	51	1	52	1	53	3	—	3	74	27
188	277	5	97	197	291	38	—	38	345	28
374	1 631	10	1 388	394	1 682	65	5	70	1 910	
14	150	—	139	14	153	5	—	5	166	29
—	—	—	—	—	—	—	—	—	—	30
12	199	1	189	12	201	14	—	14	245	31
199	789	5	597	203	800	31	4	35	888	32
149	493	4	363	165	528	15	1	16	611	33

3. 従 業 者

事 業 別	工場数	職 員			職			
		事務員	技術員	計	十六歳未満			十六歳
					男	女	計	男
機械器具工業	367	1615	2005	3620	475	50	525	23489
蒸気機製造業.....70	4	4	3	7	2	—	2	73
瓦斯発生装置製造業.....71	—	—	—	—	—	—	—	—
原動機製造業	30	241	282	523	43	—	43	2746
蒸気機関及蒸気タービン...72	—	—	—	—	—	—	—	—
内 燃 機 関.....73	29	240	282	522	42	—	42	2741
水 車.....74	1	1	—	1	1	—	1	5
電氣機械器具製造業.....75	12	133	256	389	57	7	64	1297
絶縁電線及電機製造業.....76	1	33	26	59	—	2	2	281
無線及有線通信機械器具製造業.....77	—	—	—	—	—	—	—	—
電池製造業.....78	2	9	6	15	—	—	—	82
農業用機械器具製造業.....79	28	29	7	36	8	—	8	300
土木建築用機械器具製造業...80	6	26	2	28	9	2	11	150
採礦、選礦及精錬機械器具製造業.....81	—	—	—	—	—	—	—	—
紡織機械器具製造業	17	83	44	127	16	15	31	727
紡 績 用.....82	10	79	43	122	9	15	24	656
織 布 用.....83	—	—	—	—	—	—	—	—
染 色 用.....84	—	—	—	—	—	—	—	—
布帛整理加工用.....85	—	—	—	—	—	—	—	—
莫 大 小 用.....86	3	1	—	1	5	—	5	29
其の他の紡織機械器具.....87	4	3	1	4	2	—	2	42
工作機械器具製造業.....88	86	8	7	15	45	1	46	280
窯業用機械器具製造業.....89	1	1	—	1	—	—	—	10
製紙機械器具製造業.....90	2	5	1	6	—	—	—	27
化学工業用機械器具製造業...91	10	7	5	12	5	—	5	167
食料品製造加工用機械器具製造業.....92	4	9	5	14	1	—	1	76
印刷及製本機械器具製造業...93	4	4	1	5	1	—	1	25
其の他の製造加工用機械器具製造業.....94	7	4	2	6	1	—	1	46
昇降機製造業.....95	2	30	37	67	—	—	—	208
起重機製造業.....96	2	4	2	6	—	—	—	32
唧筒製造業.....97	2	4	1	5	1	—	1	13
水壓機、送風機及氣體壓縮機製造業.....98	2	—	—	—	—	—	—	6
度量衡器製造業	8	11	3	14	2	—	2	91
度 量 衡 器.....99	7	11	1	12	—	—	—	56
瓦斯及水量メートル.....100	1	—	2	2	2	—	2	35
計器製造業	2	2	2	4	1	—	1	11
寒 暖 計.....101	—	—	—	—	—	—	—	—
電 氣 計 器.....102	—	—	—	—	—	—	—	—
其の他の計器.....103	2	2	2	4	1	—	1	11
時計製造業	3	4	2	6	—	—	—	19
電 氣 時 計.....104	1	2	1	3	—	—	—	5
其の他の時計.....105	2	2	1	3	—	—	—	14

數 (主要事業別) (續)

以上五十歳未満	女	計	工				其 の 他			計	事 業 別	
			五十歳以上		計		男	女	計			
			男	女	男	女						計
672	24161	537	19	556	24501	741	25242	596	151	747	29609	
—	73	—	—	—	75	—	75	9	—	9	91	70
—	—	—	—	—	—	—	—	—	—	—	—	71
3	2749	27	1	28	2816	4	2820	46	29	75	3418	72
—	—	—	—	—	—	—	—	—	—	—	—	73
3	2744	27	1	28	2810	4	2814	46	29	75	3411	73
—	5	—	—	—	6	—	6	—	—	—	7	74
100	1397	28	1	29	1382	108	1490	24	7	31	1910	75
92	373	12	—	12	293	94	387	13	5	18	464	76
—	—	—	—	—	—	—	—	—	—	—	—	77
5	87	1	—	1	83	5	88	5	—	5	108	78
—	300	4	—	4	312	—	312	4	—	4	352	79
6	156	13	3	16	172	11	183	3	—	3	214	80
—	—	—	—	—	—	—	—	—	—	—	—	81
181	908	23	5	28	766	201	967	50	7	57	1151	82
175	831	22	5	27	687	195	882	50	7	57	1061	83
—	—	—	—	—	—	—	—	—	—	—	—	84
—	—	—	—	—	—	—	—	—	—	—	—	85
—	—	—	—	—	—	—	—	—	—	—	—	86
—	29	—	—	—	34	—	34	—	—	—	35	87
6	48	1	—	1	45	6	51	—	—	—	55	88
2	282	9	—	9	334	3	337	5	2	7	359	89
—	10	—	—	—	10	—	10	—	—	—	11	90
—	27	—	—	—	27	—	27	—	—	—	33	91
—	167	—	—	—	172	—	172	2	—	2	186	92
—	76	1	—	1	78	—	78	2	—	2	94	93
8	33	1	—	1	27	8	35	—	—	—	40	94
—	46	5	—	5	52	—	52	—	—	—	58	95
4	212	15	—	15	223	4	227	—	—	—	294	96
—	32	—	—	—	32	—	32	2	—	2	40	97
—	13	—	—	—	14	—	14	1	—	1	20	98
—	6	—	—	—	6	—	6	—	—	—	6	99
20	111	4	—	4	97	20	117	—	1	1	132	100
20	76	4	—	4	60	20	80	—	—	—	92	101
—	35	—	—	—	37	—	37	—	1	1	40	102
—	11	1	—	1	13	—	13	—	—	—	17	103
—	—	—	—	—	—	—	—	—	—	—	—	104
—	—	—	—	—	—	—	—	—	—	—	—	105
—	19	—	—	—	19	—	19	—	—	—	25	106
—	5	—	—	—	5	—	5	—	—	—	8	107
—	14	—	—	—	14	—	14	—	—	—	17	108

3. 従業者

事業別	工場数	職員			職				計
		事務員	技術員	計	十六歳未満			十六歳	
					男	女	計	男	
試験、検定及学術用機械製造業	106	1	—	1	—	—	—	—	13
醫療器械製造業	107	1	4	1	5	—	—	—	11
測量及製圖機械器具製造業	108	—	—	—	—	—	—	—	—
計算機、金銭記録機、タイプライナー、等の事務用器械製造業	109	—	—	—	—	—	—	—	—
写真機、幻灯機及活動寫真機製造業	110	1	1	1	2	—	—	—	26
照明用機械器具製造業	111	2	9	13	22	3	14	17	74
電球	111	2	9	13	22	3	14	17	74
その他の照明用機械器具	112	—	—	—	—	—	—	—	—
光學機械器具製造業	113	—	—	—	—	—	—	—	—
眼鏡製造業	114	—	—	—	—	—	—	—	—
樂器類製造業	115	2	1	2	3	—	—	—	13
蓄音器製造業	116	—	—	—	—	—	—	—	—
銃砲、彈丸及兵器類製造業	117	—	—	—	—	—	—	—	—
車輛製造業	62	270	230	500	43	2	45	4	4004
鐵道及軌道車輛	118	17	209	211	420	30	—	30	3385
自動車	119	10	11	3	14	7	—	7	102
自轉車類	120	27	49	14	63	6	2	8	486
その他の車輛	121	8	1	2	3	—	—	—	31
造船業	37	616	948	1564	210	7	217	11	500
鐵製船舶	122	11	604	925	1529	206	7	213	11336
その他の船舶	123	26	12	23	35	4	—	4	164
船具製造業	124	2	—	—	—	—	—	—	11
航空機製造業	125	2	49	105	154	19	—	19	988
金庫製造業	126	—	—	—	—	—	—	—	—
瓦斯器具製造業	127	—	—	—	—	—	—	—	—
水道器具製造業	128	1	2	3	5	—	—	—	24
バルブ及コック(銅金したるものを含む)製造業	129	—	—	—	—	—	—	—	—
調車、遊車、車輪、車軸及軸承製造業	130	1	1	—	1	—	—	—	5
その他の機械器具製造業	131	20	11	7	18	8	—	8	153
窯業	99	176	98	274	29	42	71	1	1877
陶磁器製造業	132	16	37	7	44	2	2	4	317
硝子及硝子製品製造業	133	9	44	47	91	1	40	4	694
煉瓦及耐火物製造業	134	14	32	9	41	—	—	—	186
屋根瓦製造業	135	46	10	2	12	3	—	3	183
セメント製造業	136	2	26	14	40	—	—	—	109
セメント製品製造業	137	2	8	7	15	10	—	10	117
石灰製造業	138	1	—	—	—	—	—	—	5
珐瑯鐵器製造業	139	4	11	8	19	13	—	13	186
その他の窯業	140	4	8	4	12	—	—	—	75
陶磁器繪付業	141	1	—	—	—	—	—	—	5

數 (主要事業別) (續)

事業別	工						其の他			計	事業別		
	以上五十歳未満		五十歳以上		計		男	女	計				
	女	計	男	女	計	男						女	計
—	13	—	1	—	1	14	—	—	—	15	106		
—	11	—	—	—	—	11	—	—	—	18	107		
—	—	—	—	—	—	—	—	—	—	—	108		
—	—	—	—	—	—	—	—	—	—	—	109		
—	26	—	—	—	—	26	—	—	—	28	110		
79	153	—	2	2	2	77	95	172	3	—	197		
79	153	—	2	2	2	77	95	172	3	—	111		
—	—	—	—	—	—	—	—	—	—	—	112		
—	—	—	—	—	—	—	—	—	—	—	113		
—	13	—	—	—	—	13	—	—	—	—	114		
—	—	—	—	—	—	—	—	—	—	—	115		
—	—	—	—	—	—	—	—	—	—	—	116		
—	—	—	—	—	—	—	—	—	—	—	117		
50	4054	147	5	152	4	194	57	4251	308	10	318	5069	
9	3394	129	—	129	3	544	9	3553	269	8	277	4250	118
1	103	1	—	1	1	110	1	111	9	—	9	134	119
40	526	16	5	21	508	47	555	30	2	32	650	120	
—	31	1	—	1	32	—	32	—	—	—	35	121	
109	11609	234	2	236	11	944	118	12062	50	79	129	13755	
109	11445	224	2	226	11	766	118	11884	49	79	128	13541	122
—	164	10	—	10	178	—	178	—	1	—	1	214	123
—	11	—	—	—	11	—	—	11	2	—	2	13	124
11	999	2	—	2	1009	11	1020	65	10	75	1249	125	
—	—	—	—	—	—	—	—	—	—	—	—	—	126
—	—	—	—	—	—	—	—	—	—	—	—	—	127
—	24	5	—	5	29	—	29	—	—	—	34	128	
—	—	—	—	—	—	—	—	—	—	—	—	—	129
—	5	—	—	—	5	—	—	5	—	—	6	130	
2	155	4	—	4	165	2	167	1	—	1	186	131	
294	2171	83	35	118	1989	371	2360	149	30	179	2813		
93	410	33	20	53	352	115	467	7	1	8	519	132	
92	786	6	3	9	701	135	836	83	19	102	1029	133	
59	245	14	8	22	200	67	267	32	8	40	348	134	
25	208	13	3	16	199	28	227	15	—	15	254	135	
5	114	11	1	12	120	6	126	7	1	8	174	136	
5	122	3	—	3	130	5	135	2	1	3	153	137	
—	5	—	—	—	5	—	5	—	—	—	5	138	
14	200	1	—	1	200	14	214	2	—	2	235	139	
1	76	1	—	1	76	1	77	1	—	1	90	140	
—	5	1	—	1	6	—	6	—	—	—	6	141	

3. 従 業 者

事 業 別	工場数	職 員			職			
		事務員	技術員	計	十六歳未満			十六歳
					男	女	計	男
肥料製造業	22	70	42	112	1	—	1	637
植物質..... 176	—	—	—	—	—	—	—	—
動物質..... 177	5	8	3	11	—	—	—	53
礦物質及配合..... 178	17	62	39	101	1	—	1	584
製 革 業..... 179	4	20	17	37	—	2	2	236
精製毛皮製造業..... 180	—	—	—	—	—	—	—	—
糊料製造業..... 181	33	3	—	3	—	—	—	110
研磨材料及研磨用品製造業..... 182	3	1	1	2	—	—	—	9
炭素製品製造業..... 183	—	—	—	—	—	—	—	—
其の他の化学工業..... 184	13	52	14	66	—	1	1	147
製材及木製品工業	329	239	89	328	57	98	155	2743
製 材 業..... 185	127	109	25	134	6	1	7	945
木製品製造業	202	130	64	194	51	97	148	1798
建 具 及 家 具..... 186	37	24	13	37	7	—	7	322
包装用木箱、樽及桶..... 187	100	61	26	87	17	—	17	960
木 コルカ製品..... 188	5	29	18	47	18	81	99	222
其の他の木製品..... 189	4	1	—	1	—	—	—	28
..... 190	56	15	7	22	9	16	25	266
印刷及製本業	134	217	34	251	124	46	170	1457
印 刷 業..... 191	132	217	34	251	122	46	168	1443
製 本 業..... 192	2	—	—	—	2	—	2	14
食 料 品 工 業	1203	928	526	1454	86	122	208	15735
醸 造 業	689	576	341	917	14	17	31	11183
和 酒..... 193	621	414	281	695	12	17	29	10075
麥 酒..... 194	2	28	21	49	—	—	—	217
洋 酒..... 195	—	—	—	—	—	—	—	—
醤油、味噌及食酢..... 196	66	134	39	173	2	—	2	891
清涼飲料製造業..... 197	36	38	20	58	2	2	4	116
ソース、ケチャップ類製造業..... 198	3	3	5	8	—	—	—	6
製 粉 業..... 199	19	57	22	79	1	2	3	293
澱 粉 製 造 業..... 200	2	3	1	4	2	—	2	32
製 糖 業..... 201	3	25	21	46	—	11	11	285
菓子、パン及水飴製造業... 202	71	83	33	116	20	69	89	749
罐 詰 製 造 業..... 203	5	5	—	5	2	—	2	7
畜 産 品 製 造 業..... 204	3	7	5	12	—	—	—	20
水 産 品 製 造 業..... 205	53	21	21	42	13	17	30	518
製 茶 業..... 206	14	6	—	6	2	—	2	94
製 氷 業..... 207	22	40	20	60	—	—	—	142
製 麵 業..... 208	20	6	1	7	—	—	—	118
其の他の食料品工業..... 209	263	58	36	94	30	4	34	2172

數 (主要事業別) (續)

以上五十歳未満	女	計	工			其 の 他			計	事 業 別		
			五十歳以上		計	男	女	計				
			男	女								
13	650	19	—	19	657	13	670	132	9	141	923	
—	—	—	—	—	—	—	—	—	—	—	—	176
3	56	—	—	—	53	3	56	2	—	2	69	177
10	594	19	—	19	604	10	614	130	9	139	854	178
13	249	—	—	—	236	15	251	3	1	4	292	179
—	—	—	—	—	—	—	—	—	—	—	—	180
98	208	2	2	4	112	100	212	—	—	—	215	181
5	14	—	—	—	9	5	14	—	—	—	16	182
—	—	—	—	—	—	—	—	—	—	—	—	183
30	177	7	3	10	154	34	188	11	3	14	268	184
482	3225	181	29	210	2981	609	3590	192	9	201	4119	
52	997	46	10	56	997	63	1060	72	1	73	1267	185
430	2228	135	19	154	1984	546	2530	120	8	128	2852	
31	353	13	4	17	342	35	377	7	—	7	421	186
63	1023	103	2	105	1080	65	1145	92	3	95	1327	187
97	319	4	1	5	244	179	423	3	5	8	478	188
18	46	—	—	—	28	18	46	—	—	—	47	189
221	487	15	12	27	290	249	539	18	—	18	579	190
175	1632	47	2	49	1628	223	1851	45	6	51	2153	
170	1613	47	2	49	1612	218	1830	45	6	51	2132	191
5	19	—	—	—	16	5	21	—	—	—	21	192
1694	17429	643	104	747	16464	1920	18384	784	135	919	20757	
499	11682	424	33	457	11621	549	12170	414	25	439	13526	
386	10461	337	26	363	10424	429	10853	372	16	388	11936	193
93	310	5	—	5	222	93	315	19	3	22	336	194
—	—	—	—	—	—	—	—	—	—	—	—	195
20	911	82	7	89	975	27	1002	23	6	29	1204	196
65	181	7	2	9	125	69	194	4	2	6	258	197
6	12	—	—	—	6	6	12	1	—	1	21	198
27	320	14	8	22	308	37	345	77	15	92	516	199
—	32	1	—	1	35	—	35	—	—	—	39	200
50	335	32	2	34	317	63	380	6	1	7	433	201
422	1171	14	4	18	783	495	1278	93	81	174	1568	202
70	77	—	3	3	9	73	82	—	—	—	87	203
4	24	1	1	2	21	5	26	5	—	5	43	204
233	751	36	22	58	567	272	839	5	4	9	890	205
5	99	4	—	4	100	5	105	—	—	—	111	206
1	143	2	—	2	144	1	145	11	1	12	217	207
112	230	2	1	3	120	113	233	3	1	4	244	208
200	2372	106	28	134	2308	232	2540	165	5	170	2804	209

3. 従業者

事業別	工場数	職員			職			
		事務員	技術員	計	十六歳未満			十六歳
					男	女	計	男
瓦斯及電気業	17	24	136	160	-	-	-	648
瓦斯業..... 210	4	13	38	51	-	-	-	167
電気業..... 211	13	11	98	109	-	-	-	481
その他の工業	498	337	153	490	211	642	853	4234
紙製品製造業..... 212	48	32	17	49	4	24	28	212
竹製品製造業..... 213	17	9	-	9	6	1	7	86
柾柳製品製造業..... 214	4	2	-	2	6	7	13	54
藤製品製造業..... 215	3	1	-	1	1	2	3	39
其の他の蔓及莖製品製造業 216	1	-	-	-	-	-	-	-
畳表製造業..... 217	2	-	-	-	-	-	-	-
蓆、花蓆及野草蓆製造業 218	9	3	-	3	2	1	3	61
藁製品及棕櫚製品製造業... 219	66	14	4	18	15	7	22	178
麥稈及輕木製品製造業..... 220	18	9	5	14	-	58	58	79
皮革製品製造業..... 221	11	16	10	26	2	-	2	119
鈕釦製造業..... 222	43	-	2	2	4	-	4	264
骨、角、蹄、牙、甲及貝類製品製造業 223	1	1	-	1	-	-	-	19
硝法蟻製造業..... 224	-	-	-	-	-	-	-	-
人造真珠製造業..... 225	1	-	4	4	-	-	-	7
刷毛及刷子製造業..... 226	2	1	-	1	1	-	1	4
漆器製造業..... 227	-	-	-	-	-	-	-	-
綿及麻製網、繩及綱製造業 228	10	13	9	22	-	5	5	210
裁縫業..... 229	55	31	14	45	20	29	49	413
製帽業	21	60	23	83	2	47	49	405
フェルト製帽子..... 230	5	45	19	64	2	12	14	372
其の他の帽子..... 231	16	15	4	19	-	35	35	33
防水布類製造業..... 232	-	-	-	-	-	-	-	-
醫療材料品製造業..... 233	2	3	4	7	-	4	4	24
石綿製品製造業..... 234	4	10	6	16	-	-	-	32
燐寸製造業..... 235	84	81	31	112	136	453	589	1357
金屬箔製造業..... 236	-	-	-	-	-	-	-	-
毛筆製造業..... 237	-	-	-	-	-	-	-	-
萬年筆製造業..... 238	-	-	-	-	-	-	-	-
鉛筆及クレヨン製造業..... 239	-	-	-	-	-	-	-	-
和傘製造業..... 240	-	-	-	-	-	-	-	-
洋傘製造業..... 241	-	-	-	-	-	-	-	-
履物類製造業..... 242	-	-	-	-	-	-	-	-
石工品製造業..... 243	3	4	2	6	-	-	-	53
其の他の製品製造業..... 244	93	47	22	69	12	4	16	618

數 (主要事業別) (續)

事業別	計	工						其の他			計	事業別	
		以上五十歳未満		五十歳以上		計		男	女	計			
		女	計	男	女	計	男						女
	1	649	37	-	37	685	1	686	44	2	46	892	
	-	167	13	-	13	180	-	180	19	2	21	252	210
	1	482	24	-	24	505	1	506	25	-	25	640	211
	5737	9971	205	290	495	4650	6669	11319	244	48	292	12101	
	535	747	6	6	12	222	565	787	15	4	19	855	212
	31	117	17	5	22	109	37	146	1	-	1	156	213
	22	76	4	1	5	64	30	94	-	-	-	96	214
	5	44	1	-	1	41	7	48	24	-	24	73	215
	6	6	-	-	-	-	6	6	-	-	-	6	216
	1	1	-	-	-	-	1	1	-	-	-	1	217
	68	129	2	1	3	65	70	135	2	-	2	140	218
	310	488	9	6	15	202	323	525	3	2	5	548	219
	112	191	-	-	-	79	170	249	2	2	4	267	220
	6	125	-	-	-	121	6	127	-	-	-	153	221
	212	476	1	-	1	269	212	481	1	-	1	484	222
	-	19	-	-	-	19	-	19	-	-	-	20	223
	-	-	-	-	-	-	-	-	-	-	-	-	224
	15	22	-	1	1	7	16	23	-	-	-	27	225
	4	8	1	-	1	6	4	10	-	-	-	11	226
	-	-	-	-	-	-	-	-	-	-	-	-	227
	144	354	28	3	31	238	152	390	9	2	11	423	228
	246	659	10	2	12	443	277	720	15	4	19	784	229
	412	817	11	6	17	418	465	883	93	21	114	1080	
	144	516	10	4	14	384	160	544	92	21	113	721	230
	268	301	1	2	3	34	305	339	1	-	1	359	231
	-	-	-	-	-	-	-	-	-	-	-	-	232
	21	45	-	4	4	24	29	53	-	-	-	60	233
	15	47	3	1	4	35	16	51	-	1	1	68	234
	3316	4673	95	226	321	1588	3995	5583	40	10	50	5745	235
	-	-	-	-	-	-	-	-	-	-	-	-	236
	-	-	-	-	-	-	-	-	-	-	-	-	237
	-	-	-	-	-	-	-	-	-	-	-	-	238
	-	-	-	-	-	-	-	-	-	-	-	-	239
	-	-	-	-	-	-	-	-	-	-	-	-	240
	-	-	-	-	-	-	-	-	-	-	-	-	241
	-	-	-	-	-	-	-	-	-	-	-	-	242
	18	71	1	-	1	54	18	72	-	-	-	78	243
	238	856	16	28	44	646	270	916	39	2	41	1026	244

4. 生 産 額

年 次 又 は 事 業 別	全 管	神 戸	姫 路	尼 崎	明 石	西 宮
大 正 11	573 442 376
12	603 210 801
13	643 618 658
14	720 722 738
昭 和 1	712 386 215
2	657 076 063
3	685 776 311	268 123 242	23 467 719	55 055 194	3 220 364	17 201 008
4	795 349 683	313 573 123	26 013 549	72 760 792	11 701 613	22 839 137
5	658 594 062	277 923 391	20 754 729	59 441 521	7 863 940	18 269 164
紡 織 工 業	149 884 312	14 341 178	15 105 733	5 340 253	4 680 326	2 453 302
製 絲 業	13 809 713	—	—	—	—	—
生 絲..... 1	13 770 473	—	—	—	—	—
玉 絲..... 2	39 240	—	—	—	—	—
其 他 の 製 絲..... 3	—	—	—	—	—	—
紡 績 業	65 906 786	10 515 004	4 213 726	5 306 405	4 207 690	2 436 506
綿 絲..... 4	59 149 627	7 539 604	4 213 726	5 306 405	4 207 690	2 436 506
絹 絲..... 5	3 781 759	—	—	—	—	—
黄 麻 絲..... 6	2 975 400	2 975 400	—	—	—	—
其 他 の 麻 絲..... 7	—	—	—	—	—	—
毛 絲..... 8	—	—	—	—	—	—
擦 絲 業	70 862	—	—	—	—	—
綿..... 9	14 862	—	—	—	—	—
絹..... 10	—	—	—	—	—	—
其 他 の 擦 絲 及 加 工 擦 絲..... 11	56 000	—	—	—	—	—
織 物 業	59 155 393	85 914	9 714 109	—	114 751	—
綿 織 物..... 12	14 859 934	34 414	—	—	114 751	—
絹 織 物..... 13	584 913	—	—	—	—	—
絹 綿 交 織 物..... 14	14 605	—	—	—	—	—
麻 織 物 及 麻 交 織 物..... 15	1 156 444	—	—	—	—	—
毛 織 物 及 毛 交 織 物..... 16	42 487 997	—	9 714 109	—	—	—
人 造 絹 織 物 及 人 造 絹 交 織 物..... 17	—	—	—	—	—	—
其 他 の 織 物..... 18	51 500	51 500	—	—	—	—
莫 大 小 製 造 業	3 622 988	262 037	335 995	6 353	317 940	16 796
素 地..... 19	250 000	—	—	—	—	—
製 品..... 20	3 372 988	262 037	335 995	6 353	317 940	16 796
麻 真 田 製 造 業..... 21	—	—	—	—	—	—
其 他 の 絲 組 物 業..... 22	382 060	4 400	356 394	—	—	—
真 綿 製 造 業..... 23	93 000	—	—	—	—	—
製 絲 業..... 24	657 153	122 760	205 673	13 845	39 945	—
刺 繡 業..... 25	—	—	—	—	—	—
莫 大 小 以 外 の 織 物 ド ロ ン フ ォ ー ク 及 レ ー ス 類 製 造 業..... 29	—	—	—	—	—	—
フ ェ ル ト 製 造 業..... 27	313 721	—	267 016	—	—	—
其 他 の 紡 織 工 業..... 28	1 289 218	1 169 619	—	13 650	—	—
染 色、精 練、漂 白 及 整 理 業	4 583 418	2 181 444	12 820	—	—	—
絲 染..... 29	217 133	—	3 300	—	—	—
機 械 捺 染..... 30	—	—	—	—	—	—
其 他 の 捺 染..... 31	259 642	128 962	—	—	—	—
無 地 染 (絞 染 を 含 む)..... 32	2 913 507	2 028 482	9 520	—	—	—
精 練、漂 白 及 整 理..... 33	1 193 136	24 000	—	—	—	—

(主要事業別、郡市別)

武 庫	川 邊	有 馬	明 石	美 濃	加 東	多 可	加 西	加 古	年 次 又 は 事 業 別
...	11
...	12
...	13
...	14
...	1
...	2
81 770 567	69 789 287	1 023 231	5 613 449	1 013 352	3 544 845	10 759 994	2 009 879	36 292 829	3
85 936 756	74 108 936	1 216 995	6 000 778	1 026 428	4 019 647	14 340 046	2 912 164	38 042 127	4
68 833 253	59 274 648	1 354 047	5 367 739	757 841	2 968 312	9 756 043	2 308 403	30 205 676	5
2 486 052	22 499 248	—	38 691	43 495	2 133 309	9 354 412	1 244 702	14 972 201	
—	—	—	—	—	—	—	—	—	1
—	—	—	—	—	—	—	—	—	2
—	—	—	—	—	—	—	—	—	3
—	9 822 281	—	—	—	—	—	—	3 164 326	4
—	9 822 281	—	—	—	—	—	—	3 164 326	5
—	—	—	—	—	—	—	—	—	6
—	—	—	—	—	—	—	—	—	7
—	—	—	—	—	—	—	—	—	8
—	—	—	—	—	70 862	—	—	—	9
—	—	—	—	—	14 862	—	—	—	10
—	—	—	—	—	—	—	—	—	11
—	—	—	—	—	56 000	—	—	—	11
1 722 152	11 017 183	—	38 691	29 600	2 030 923	8 880 598	1 002 719	11 625 565	
25 820	—	—	38 691	29 600	2 030 923	8 880 598	1 002 719	720 301	12
—	—	—	—	—	—	—	—	—	13
—	—	—	—	—	—	—	—	—	14
—	1 156 444	—	—	—	—	—	—	—	15
1 696 332	9 860 739	—	—	—	—	—	—	10 905 264	16
—	—	—	—	—	—	—	—	—	17
—	—	—	—	—	—	—	—	—	18
376 277	140 559	—	—	—	30 524	1 150	212 999	112 988	
250 000	—	—	—	—	—	—	—	—	19
126 277	140 559	—	—	—	30 524	1 150	212 999	112 988	20
—	—	—	—	—	—	—	—	—	21
13 750	—	—	—	—	—	—	—	—	22
—	93 000	—	—	—	—	—	—	—	23
71 875	13 500	—	—	13 895	—	—	15 984	69 322	24
—	—	—	—	—	—	—	—	—	25
—	—	—	—	—	—	—	—	—	26
37 600	—	—	—	—	—	—	—	—	27
—	—	—	—	—	—	98 061	—	—	28
264 398	1 412 725	—	—	—	1 000	374 603	13 000	—	
—	—	—	—	—	1 000	176 733	13 000	—	29
—	—	—	—	—	—	—	—	—	30
—	113 363	—	—	—	—	17 317	—	—	31
—	854 141	—	—	—	—	13 850	—	—	32
264 398	445 221	—	—	—	—	166 703	—	—	33

4. 生 産 額

事 業 別	全 管	神 戸	姫 路	尼 崎	明 石	西 宮
肥料製造業	13 840 074	609 896	—	5 797 034	—	—
植物質..... 176	—	—	—	—	—	—
動物質..... 177	291 287	26 904	—	191 776	—	—
礦物質及配合..... 178	13 548 787	582 992	—	5 605 258	—	—
製 革 業..... 179	2 640 417	—	2 024 431	—	—	—
精製毛皮製造業..... 180	—	—	—	—	—	—
糊料製造業..... 181	110 845	—	—	—	—	—
研磨材料及研磨用品製造業..... 182	41 347	—	—	—	27 700	—
炭素製品製造業..... 183	—	—	—	—	—	—
其の他の化学工業..... 184	2 845 537	81 578	—	205 557	—	—
製材及木製品工業	12 494 343	4 236 461	213 699	3 009 861	92 761	1 233 602
製 材 業..... 185	4 033 956	2 009 767	135 271	468 318	92 761	20 932
木製品製造業	8 460 387	2 226 694	78 428	2 541 543	—	1 212 670
建 具 及 家 具..... 186	563 687	378 977	38 108	11 000	—	—
包装用木箱、樽及桶..... 187	5 815 170	1 537 090	—	996 586	—	1 212 670
木..... 188	1 545 717	—	—	1 521 767	—	—
コルク製品..... 189	48 681	28 768	—	—	—	—
其の他の木製品..... 190	487 132	281 859	40 320	12 190	—	—
印刷及製本業	6 117 019	5 535 516	216 440	16 822	57 356	76 860
印 刷 業..... 191	6 103 596	5 522 093	216 440	16 822	57 35	76 860
製 本 業..... 192	13 423	13 423	—	—	—	—
食 料 品 工 業	151 159 315	52 007 823	1 262 410	1 320 341	590 640	13 104 617
釀 造 業	93 431 786	8 340 455	692 066	633 697	314 234	10 219 369
和 酒..... 193	68 704 029	8 328 995	535 866	—	179 234	9 984 292
麥 酒..... 194	19 215 235	—	—	—	—	—
洋 酒..... 195	—	—	—	—	—	—
醬油、味噌及食酢..... 196	5 512 522	11 460	156 200	633 697	135 000	235 077
清涼飲料製造業..... 197	1 450 519	614 668	—	35 243	36 505	20 029
ソース、ケチャップ類製造業..... 193	62 639	20 000	—	35 136	—	—
製 粉 業..... 199	15 577 631	15 214 761	—	—	—	—
澱粉製造業..... 200	163 356	—	—	110 952	—	—
製 糖 業..... 201	23 443 829	23 391 816	—	—	—	—
菓子、パン及水飴製造業... 202	6 108 214	2 360 336	350 241	376 161	—	—
罐詰製造業..... 203	58 437	—	—	—	—	—
畜産品製造業..... 204	471 038	—	—	—	—	—
水産品製造業..... 205	1 386 614	424 095	—	—	—	—
製 茶 業..... 206	36 763	—	—	—	—	—
製 氷 業..... 207	789 097	413 646	52 611	57 692	89 762	71 290
製 麵 業..... 208	628 278	115 391	13 775	—	—	—
其の他の食品工業..... 209	7 551 114	1 112 655	153 717	71 460	150 139	2 793 929

(主要事業別、郡市別) (續)

武 庫	川 邊	有 馬	明 石	美 囊	加 東	多 可	加 西	加 古	事 業 別
—	—	—	—	—	—	—	2 632	7 360 537	176
—	—	—	—	—	—	—	2 632	—	177
—	—	—	—	—	—	—	—	7 360 537	178
—	16 700	—	—	—	—	—	—	—	179
—	—	—	—	—	—	—	—	—	180
—	—	—	—	—	—	—	—	—	181
—	13 647	—	—	—	—	—	—	—	182
—	—	—	—	—	—	—	—	—	183
—	2 498 792	—	—	—	—	—	—	—	184
1 916 025	118 835	13 075	—	2 300	81 532	140 728	16 000	145 180	
—	—	13 075	—	2 300	21 842	116 422	14 500	101 682	185
1 916 025	118 835	—	—	—	59 690	24 306	1 500	43 498	186
—	44 555	—	—	—	—	4 400	—	12 600	187
1 886 025	58 530	—	—	—	—	—	—	30 898	188
—	15 800	—	—	—	—	—	—	—	189
—	—	—	—	—	—	7 913	—	—	190
30 000	—	—	—	—	59 690	11 993	1 500	—	190
10 200	10 242	—	—	6 580	11 622	21 600	23 750	36 000	
10 200	10 242	—	—	6 580	11 622	21 600	23 750	36 000	191
—	—	—	—	—	—	—	—	—	192
45 274 037	18 368 496	1 052 630	3 474 393	245 436	367 760	199 187	1 002 279	940 913	
42 304 718	15 439 293	269 842	3 111 527	241 936	362 990	123 509	964 365	845 888	193
35 537 873	2 814 513	269 842	3 082 650	241 936	362 990	123 509	964 365	760 479	194
6 661 149	12 554 086	—	—	—	—	—	—	—	195
—	—	—	—	—	—	—	—	—	196
105 696	70 684	—	28 877	—	—	—	—	85 409	197
19 765	185 902	410 055	—	3 500	4 770	—	—	3 975	198
—	—	—	—	—	—	—	—	—	199
23 536	—	—	—	—	—	—	—	—	200
—	—	—	—	—	—	—	—	—	201
—	—	—	—	—	—	—	—	—	202
210 037	2 551 042	—	—	—	—	—	16 000	18 000	203
—	—	—	—	—	—	—	—	—	204
—	—	—	—	—	—	—	—	—	205
152 244	113 800	367 125	—	—	—	—	—	39 000	206
—	—	4 995	—	—	—	366	—	—	207
—	—	—	—	—	—	—	—	—	208
21 000	—	—	—	—	—	—	—	23 300	209
6 550	—	—	—	—	—	—	—	5 750	209
2 536 187	78 469	673	362 866	—	—	75 312	21 914	—	209

4. 生 産 額

事 業 別	印 南	飾 磨	神 崎	揖 保	赤 穂	佐 用
肥料製造業	—	58 170	—	—	—	—
植物質…………… 176	—	—	—	—	—	—
動物質…………… 177	—	58 170	—	—	—	—
礦物質及配合…………… 178	—	—	—	—	—	—
製 革 業…………… 179	—	599 286	—	—	—	—
精製毛皮製造業…………… 180	—	—	—	—	—	—
糊料製造業…………… 181	—	46 981	1 900	61 964	—	—
研磨材料及研磨用品製造業…………… 182	—	—	—	—	—	—
炭素製品製造業…………… 183	—	—	—	—	—	—
其の他の化学工業…………… 184	—	53 560	—	—	—	—
製材及木製品工業	37 135	330 769	96 685	201 144	19 037	18 149
製 材 業…………… 185	14 830	288 195	80 523	83 455	19 037	18 149
木製品製造業	22 305	42 574	16 162	117 689	—	—
建 具 及 家 具…………… 186	22 305	22 716	—	19 938	—	—
包装用木箱、樽及桶…………… 187	—	12 120	—	81 251	—	—
木 管…………… 188	—	—	—	—	—	—
コルク製品…………… 189	—	—	—	12 000	—	—
其の他の木製品…………… 190	—	7 738	16 162	4 500	—	—
印刷及製本業	2 000	—	—	17 980	3 000	—
印 刷 業…………… 191	2 000	—	—	17 980	3 000	—
製 本 業…………… 192	—	—	—	—	—	—
食 料 品 工 業	369 703	1 369 814	482 804	4 707 965	788 352	150 072
釀 造 業	348 072	600 435	264 604	4 061 466	698 567	150 072
和 酒…………… 193	273 048	520 349	238 210	488 179	549 159	150 072
麥 酒…………… 194	—	—	—	—	—	—
洋 酒…………… 195	—	—	—	—	—	—
醬油、味噌及食酢…………… 196	75 024	80 086	26 394	3 573 287	149 408	—
清涼飲料製造業…………… 197	—	9 903	34 230	—	55 000	—
ソース、ケチャップ類製造業…………… 198	—	—	—	7 503	—	—
製 粉 業…………… 199	—	—	—	339 334	—	—
澱粉製造業…………… 200	—	—	—	—	—	—
製 糖 業…………… 201	—	52 013	—	—	—	—
菓子、パン及水飴製造業…………… 202	—	186 125	—	—	—	—
罐詰製造業…………… 203	—	12 500	—	45 937	—	—
畜産品製造業…………… 204	—	57 814	141 388	—	—	—
水産品製造業…………… 205	—	42 087	3 450	95 959	29 714	—
製 茶 業…………… 206	—	—	—	—	—	—
製 氷 業…………… 207	—	31 725	—	—	5 071	—
製 麵 業…………… 208	—	329 312	—	145 800	—	—
其の他の食料品工業…………… 209	21 631	47 900	39 132	11 966	—	—

(主要事業別、郡市別) (續)

大 栗	城 崎	出 石	養 父	朝 來	美 方	氷 上	多 紀	津 名	三 原	事 業 別
—	—	—	—	11 805	—	—	—	—	—	176
—	—	—	—	11 805	—	—	—	—	—	177
—	—	—	—	—	—	—	—	—	—	178
—	—	—	—	—	—	—	—	—	—	179
—	—	—	—	—	—	—	—	—	—	180
—	—	—	—	—	—	—	—	—	—	181
—	—	—	—	—	—	—	—	—	—	182
—	—	—	—	—	—	6 050	—	—	—	183
—	—	—	—	—	—	—	—	—	—	184
95 975	37 305	39 280	3 262	38 188	13 950	181 810	15 750	63 400	82 395	
95 975	37 305	39 280	3 262	32 100	5 800	160 630	12 750	63 400	82 395	185
—	—	—	—	6 088	8 150	21 180	3 000	—	—	186
—	—	—	—	6 088	—	—	3 000	—	—	187
—	—	—	—	—	8 150	—	—	—	—	188
—	—	—	—	—	—	—	—	—	—	189
—	—	—	—	—	—	21 180	—	—	—	190
7 100	—	14 600	2 100	11 037	—	12 205	24 009	—	—	
7 100	—	14 600	2 100	11 037	—	12 205	24 009	—	—	191
—	—	—	—	—	—	—	—	—	—	192
296 742	329 781	28 275	217 291	352 677	126 474	472 387	437 388	752 482	1 066 086	
288 368	184 589	28 275	215 491	352 677	126 474	414 383	354 473	719 411	760 550	193
288 368	184 589	28 275	215 491	323 889	126 474	408 283	354 473	677 760	690 866	194
—	—	—	—	—	—	—	—	—	—	195
—	—	—	—	28 788	—	6 100	—	41 651	69 684	196
8 374	—	—	1 800	—	—	—	—	—	6 800	197
—	—	—	—	—	—	—	—	—	—	198
—	—	—	—	—	—	—	—	—	—	199
—	—	—	—	—	—	52 404	—	—	—	200
—	—	—	—	—	—	—	—	—	—	201
—	6 592	—	—	—	—	—	18 480	—	15 200	202
—	—	—	—	—	—	—	—	—	—	203
—	—	—	—	—	—	—	—	—	271 836	204
—	113 600	—	—	—	—	—	—	5 540	—	205
—	—	—	—	—	—	5 600	25 802	—	—	206
—	—	—	—	—	—	—	—	18 000	—	207
—	—	—	—	—	—	—	—	—	11 700	208
—	25 000	—	—	—	—	—	38 633	9 531	—	209

4. 生 産 額

事 業 別	全 管	神 戸	姫 路	尼 崎	明 石	西 宮
瓦斯及電気業	23 848 058	6 689 614	—	12 148 638	—	—
瓦 斯 業…………… 210	6 030 666	5 279 793	—	314 836	—	—
電 氣 業…………… 211	17 817 392	1 409 821	—	11 834 302	—	—
其の他の工業	20 092 442	8 401 425	1 137 940	150 607	899 513	47 957
紙製品製造業…………… 212	1 460 238	696 178	50 375	51 000	25 000	18 156
竹製品製造業…………… 213	445 576	384 220	—	—	—	29 801
柘柳製品製造業…………… 214	181 267	—	—	—	—	—
籐製品製造業…………… 215	47 211	—	36 861	—	—	—
其の他の葛及莖製品製造業 216	3 300	—	—	—	3 300	—
畳表製造業…………… 217	790	—	—	—	—	—
蕨、花、草、野草、草、草製造業 218	133 932	117 983	—	—	—	—
藁製品及棕櫚製品製造業… 219	342 338	27 000	480	—	—	—
麥稈及細木製品製造業… 220	296 334	252 080	—	—	—	—
皮革製品製造業…………… 221	326 834	288 180	—	—	—	—
鈕釦製造業…………… 222	478 346	29 300	—	—	—	—
骨、角、蹄、牙、甲及び貝類製品製造業 223	15 000	—	—	—	—	—
魔法鏡製造業…………… 224	—	—	—	—	—	—
人造真珠製造業…………… 225	75 250	—	—	—	—	—
刷毛及刷子製造業…………… 226	19 234	7 627	—	11 607	—	—
漆器製造業…………… 227	—	—	—	—	—	—
綿及麻製網、繩及網製造業 228	2 069 033	2 009 174	—	—	659	—
裁 縫 業…………… 229	1 734 213	1 500 668	148 010	—	—	—
製 帽 業	1 805 666	122 324	8 500	88 000	—	—
フェルト製帽子…………… 230	1 570 657	—	—	88 000	—	—
其の他の帽子…………… 231	235 009	122 324	8 500	—	—	—
防水布類製造業…………… 232	—	—	—	—	—	—
醫療材料品製造業…………… 233	183 400	—	—	—	—	—
石綿製品製造業…………… 234	205 342	205 342	—	—	—	—
構 寸 製 造 業…………… 235	8 182 108	2 388 277	893 514	—	859 959	—
金屬箔製造業…………… 236	—	—	—	—	—	—
毛筆製造業…………… 237	—	—	—	—	—	—
万年筆製造業…………… 238	—	—	—	—	—	—
鉛筆及クレヨン製造業… 239	—	—	—	—	—	—
和傘製造業…………… 240	—	—	—	—	—	—
洋傘製造業…………… 241	—	—	—	—	—	—
履物類製造業…………… 242	—	—	—	—	—	—
石工品製造業…………… 243	84 080	73 530	—	—	—	—
其の他の製品製造業… 244	2 002 910	299 542	200	—	10 595	—

(主要事業別、都市別) (續)

武 庫	川 邊	有 馬	明 石	美 灘	加 東	多 可	加 西	加 古	事 業 別
1 521 465	—	—	141 670	—	—	—	—	—	—
—	—	—	141 670	—	—	—	—	—	210
1 521 465	—	—	—	—	—	—	—	—	211
744 679	1 472 281	263 074	663 152	—	2 835	15 370	6 300	251 669	—
71 720	71 035	—	188 558	—	—	—	—	1 500	212
—	—	10 000	—	—	—	12 250	—	—	213
—	—	—	—	—	—	—	—	—	214
—	—	—	—	—	—	—	—	—	215
—	—	—	—	—	—	—	—	—	216
—	—	—	—	—	—	—	—	—	217
3 000	2 500	—	—	—	—	—	—	—	218
—	6 599	9 360	—	—	2 835	—	6 300	2 560	219
—	—	—	—	—	—	—	—	—	220
25 174	—	—	—	—	—	—	—	—	221
—	—	—	—	—	—	—	—	—	222
15 000	—	—	—	—	—	—	—	—	223
75 250	—	—	—	—	—	—	—	—	224
—	—	—	—	—	—	—	—	—	225
—	—	—	—	—	—	—	—	—	226
—	—	—	—	—	—	—	—	—	227
—	—	—	—	—	—	—	—	—	228
—	30 000	—	—	—	—	—	—	55 535	229
285 000	1 197 657	—	—	—	—	—	—	—	230
285 000	1 197 657	—	—	—	—	—	—	—	231
—	—	—	—	—	—	—	—	—	232
183 400	—	—	—	—	—	—	—	—	233
—	—	—	—	—	—	—	—	—	234
71 705	—	—	243 000	—	—	3 120	—	101 800	235
—	—	—	—	—	—	—	—	—	236
—	—	—	—	—	—	—	—	—	237
—	—	—	—	—	—	—	—	—	238
—	—	—	—	—	—	—	—	—	239
—	—	—	—	—	—	—	—	—	240
—	—	—	—	—	—	—	—	—	241
—	—	—	—	—	—	—	—	—	242
—	—	—	—	—	—	—	—	—	243
14 430	164 490	243 714	231 594	—	—	—	—	90 274	244

6. 生 産 額

事 業 別	印 南	飾 磨	神 崎	揖 保	赤 穂	佐 用
瓦斯及電気業	—	1 530 050	189 236	347 430	—	—
瓦 斯 業…………… 210	—	294 867	—	—	—	—
電 氣 業…………… 211	—	1 235 183	189 236	347 430	—	—
其の他の工業	155 895	1 769 832	235 886	619 995	30 449	—
紙製品製造業…………… 212	17 415	—	—	4 500	—	—
竹製品製造業…………… 213	—	—	—	—	—	—
柘柳製品製造業…………… 214	—	—	—	—	—	—
藤製品製造業…………… 215	—	—	—	—	—	—
其の他の蔓及莖製品製造業 216	—	—	—	—	—	—
畳表製造業…………… 217	—	—	790	—	—	—
蔦、花、草、花、草、花、草製造業 218	—	—	—	—	10 449	—
藁製品及棕櫚製品製造業… 219	10 320	45 064	122 046	61 400	—	—
麥稈及檉木製品製造業… 220	—	—	—	—	—	—
皮革製品製造業…………… 221	—	—	—	13 480	—	—
鈕釦製造業…………… 222	—	—	—	61 727	—	—
骨、角、蹄、牙、甲及び貝類製品製造業 223	—	—	—	—	—	—
魔法鏡製造業…………… 224	—	—	—	—	—	—
人造真珠製造業…………… 225	—	—	—	—	—	—
刷毛及刷子製造業…………… 226	—	—	—	—	—	—
漆器製造業…………… 227	—	—	—	—	—	—
綿及麻製綱、繩及綱製造業 228	—	15 200	—	—	20 000	—
裁 縫 業…………… 229	—	—	—	—	—	—
製 帽 業	—	—	—	—	—	—
フェルト製帽子…………… 230	—	—	—	104 185	—	—
其の他の帽子…………… 231	—	—	—	104 185	—	—
防水布類製造業…………… 232	—	—	—	—	—	—
醫療材料品製造業…………… 233	—	—	—	—	—	—
石棉製品製造業…………… 234	—	—	—	—	—	—
燐 寸 製 造 業…………… 235	114 685	1 671 840	16 050	346 409	—	—
金屬箔製造業…………… 236	—	—	—	—	—	—
毛筆製造業…………… 237	—	—	—	—	—	—
萬年筆製造業…………… 238	—	—	—	—	—	—
鉛筆及クレヨン製造業… 239	—	—	—	—	—	—
和傘製造業…………… 240	—	—	—	—	—	—
洋傘製造業…………… 241	—	—	—	—	—	—
履物類製造業…………… 242	—	—	—	—	—	—
石工品製造業…………… 243	10 550	—	—	—	—	—
其の他の製品製造業… 244	2 925	37 728	97 000	28 294	—	—

(主要事業別、郡市別) (續)

六 栗	城 崎	出 石	養 父	朝 來	美 方	水 上	多 紀	津 名	三 原	事 業 別
215 340	38 556	—	85 308	—	110 851	—	—	829 900	—	—
—	—	—	—	—	—	—	—	—	—	210
215 340	38 556	—	85 308	—	110 851	—	—	829 900	—	211
—	211 617	4 000	—	—	53 303	245 695	70 320	2 415 374	223 274	—
—	—	—	—	—	—	200 136	40 320	24 345	—	212
—	—	—	—	—	—	7 105	—	—	2 200	213
—	177 267	4 000	—	—	—	—	—	—	—	214
—	10 350	—	—	—	—	—	—	—	—	215
—	—	—	—	—	—	—	—	—	—	216
—	—	—	—	—	—	—	—	—	—	217
—	—	—	—	—	—	—	—	—	—	218
—	—	—	—	—	—	—	—	42 424	6 000	219
—	—	—	—	—	—	33 804	—	10 440	—	220
—	—	—	—	—	—	—	—	—	—	221
—	—	—	—	—	—	—	30 000	252 421	104 898	222
—	—	—	—	—	—	—	—	—	—	223
—	—	—	—	—	—	—	—	—	—	224
—	—	—	—	—	—	—	—	—	—	225
—	—	—	—	—	—	—	—	—	—	226
—	—	—	—	—	—	—	—	—	—	227
—	24 000	—	—	—	—	—	—	—	—	228
—	—	—	—	—	—	—	—	—	—	229
—	—	—	—	—	—	—	—	—	—	230
—	—	—	—	—	—	—	—	—	—	231
—	—	—	—	—	—	—	—	—	—	232
—	—	—	—	—	—	—	—	—	—	233
—	—	—	—	—	—	—	—	—	—	234
—	—	—	—	—	—	1 500	—	1 470 249	—	235
—	—	—	—	—	—	—	—	—	—	236
—	—	—	—	—	—	—	—	—	—	237
—	—	—	—	—	—	—	—	—	—	238
—	—	—	—	—	—	—	—	—	—	239
—	—	—	—	—	—	—	—	—	—	240
—	—	—	—	—	—	—	—	—	—	241
—	—	—	—	—	—	—	—	—	—	242
—	—	—	—	—	—	—	—	—	—	243
—	—	—	—	—	53 303	3 150	—	615 495	110 176	244

5. 生 産 額

年次又は 郡 市	紡織工業	金属工業	機械器具 工業	窯業	化学工業	製材及 木製品工業
大正 11	172 356 513	19 849 801	92 853 470	9 489 333	67 948 342	13 788 722
12	194 522 077	32 666 751	57 244 301	9 326 982	80 502 178	13 116 780
13	203 505 937	38 010 236	53 706 663	9 851 026	85 960 914	8 745 907
14	256 187 569	45 543 447	59 239 821	8 398 893	99 031 781	12 196 135
昭和 1	219 687 512	60 154 740	75 542 848	8 066 101	117 314 587	12 210 507
2	190 481 879	51 471 110	83 096 040	6 986 728	100 645 768	12 032 545
3	190 784 841	60 530 272	72 842 529	7 571 711	114 808 885	12 459 513
4	217 269 024	87 762 193	80 403 750	12 173 154	128 220 773	15 043 397
5	143 639 393	90 024 562	75 838 877	9 203 552	112 564 321	12 385 396
1 神戸市	12 155 435	69 473 125	57 994 277	369 768	54 147 587	4 137 477
2 姫路市	15 091 713	33 541	504 069	113 431	2 022 382	213 699
3 尼崎市	5 338 958	16 233 005	6 923 967	5 785 416	8 380 160	2 856 187
4 明石市	4 675 040	90 855	1 159 147	75 333	195 198	92 591
5 西宮市	2 446 506	20 265	27 903	648 092	651 748	1 220 070
6 武庫郡	2 221 654	3 129 750	1 392 569	817 124	11 177 511	1 905 445
7 川邊郡	20 491 985	528 902	2 004 546	115 090	14 100 794	117 190
8 有馬郡	—	2 800	9 145	15 053	7 430	14 075
9 明美郡	38 691	59 640	397 100	76 934	467 066	—
10 美濃郡	40 675	27 990	426 580	5 250	—	2 300
11 加東郡	1 578 712	142 902	206 202	—	—	81 532
12 多加郡	8 617 773	12 300	—	12 446	—	140 568
13 加西郡	1 149 925	—	7 340	2 150	4 882	16 000
14 加古郡	14 964 415	18 500	108 329	2 400	13 687 521	143 880
15 印南郡	13 573 129	350	18 727	195 629	56 144	37 135
16 飾磨郡	14 316 898	143 883	285 272	143 486	2 482 354	331 054
17 神崎郡	14 000	55 327	6 800	58 297	381 603	95 577
18 揖保郡	60 950	—	184 108	498	2 402 399	194 204
19 赤穂郡	6 733 777	9 600	3 329 821	59 204	1 907 336	204 232
20 佐用郡	—	—	—	1 200	—	17 500
21 粟郡	1 513 784	—	—	—	2 094	88 940
22 城崎郡	2 431 470	3 305	5 250	4 950	10 066	34 505
23 出石郡	528 878	—	—	38 830	—	39 280
24 養父郡	4 807 564	—	—	—	—	3 262
25 朝来郡	899 684	—	—	—	1 347	38 188
26 美方郡	—	9 272	—	—	—	13 950
27 氷上郡	655 996	2 750	19 352	—	6 050	185 410
28 多津郡	189 280	—	—	—	6 879	15 750
29 美作郡	8 726 276	21 900	97 630	44 890	325 577	63 000
30 三原郡	76 225	4 500	730 743	618 081	140 193	82 395

(工業別、郡市別)

印刷及 製本業	食料品工業	瓦斯及 電気業	その他の 工業	加工賃及 修理料	計	年次 又は 市
5 002 165	142 843 955	3 920 287	39 571 258	5 818 530	573 442 376	11
4 535 469	150 892 716	8 936 642	27 866 191	23 600 714	603 210 801	12
4 846 900	175 345 493	13 150 093	31 269 059	19 226 430	643 618 658	13
5 252 299	177 610 431	10 630 039	30 530 941	16 101 382	720 722 738	14
7 171 054	149 228 893	13 116 996	30 037 699	19 855 278	712 386 215	1
4 911 832	144 315 667	13 334 687	30 748 384	19 051 423	657 076 063	2
7 410 248	144 350 041	16 842 312	29 561 376	28 614 583	685 776 311	3
5 233 019	183 879 605	20 903 184	27 823 529	16 638 055	795 349 683	4
5 703 149	149 316 591	22 720 607	19 230 653	17 966 959	658 594 060	5
5 127 596	50 944 508	5 718 088	7 684 908	10 170 622	277 923 391	1
215 390	1 262 410	—	1 228 739	69 355	20 754 729	2
16 822	1 245 238	12 089 186	221 707	350 875	59 441 521	3
61 356	590 640	—	895 513	28 267	7 863 940	4
76 860	13 038 667	—	47 957	90 996	18 269 164	5
5 800	44 621 411	1 521 455	744 679	1 295 845	68 833 253	6
10 242	18 307 163	—	1 423 441	2 175 295	59 274 648	7
—	1 052 690	—	252 154	700	1 354 047	8
—	3 569 848	108 000	431 558	218 902	5 367 739	9
6 580	245 436	—	—	3 030	757 841	10
11 622	367 760	—	2 835	576 747	2 968 312	11
18 600	199 131	—	15 370	739 855	9 756 043	12
23 750	993 719	—	6 300	104 337	2 308 403	13
36 000	940 302	—	250 169	54 160	30 205 676	14
2 000	348 072	—	155 895	367 608	14 754 689	15
—	1 369 815	1 466 647	1 769 472	33 957	22 342 838	16
—	483 812	189 236	235 886	3 676	1 524 214	17
17 980	4 712 035	347 430	616 863	6 352	8 542 819	18
2 000	831 644	—	31 449	1 579 197	14 688 260	19
—	150 072	—	—	649	169 421	20
7 100	296 742	215 340	—	7 155	2 131 155	21
—	304 781	38 556	206 817	39 115	3 078 815	22
14 600	28 275	—	4 000	—	653 863	23
2 100	216 691	85 308	—	—	5 114 925	24
11 037	352 677	—	—	—	1 302 933	25
—	126 474	110 851	53 303	3 856	317 706	26
11 705	472 392	600	252 440	3 500	1 910 195	27
24 009	437 338	—	70 320	—	743 626	28
—	740 385	829 900	2 405 654	39 401	13 294 613	29
—	1 066 413	—	223 224	3 507	2 945 281	30

6. 生産額
1. 紡織

年次又は 郡市	紡							
	麻				絲			
	黄麻		亞麻		其の他		計	
数量	價額	数量	價額	数量	價額	数量	價額	計
大正 11	1 353 803
12	1 732 270
13	2 546 940
14	3 043 470
昭和 1	3 387 781
2	2 680 751
3	2 680 191
4	5 058 352	2 521 481	—	—	—	—	—	2 521 481
5	4 381 691	1 641 487	—	—	—	—	—	1 641 487
1 神戶市	3 804 700	1 438 400	—	—	—	—	—	1 438 400
2 姫路市	—	—	—	—	—	—	—	—
3 尼崎市	—	—	—	—	—	—	—	—
4 明石市	—	—	—	—	—	—	—	—
5 西宮市	—	—	—	—	—	—	—	—
6 武庫郡	576,991	203 087	—	—	—	—	—	203 087
7 川邊郡	—	—	—	—	—	—	—	—
8 有馬郡	—	—	—	—	—	—	—	—
9 明石郡	—	—	—	—	—	—	—	—
10 美濃郡	—	—	—	—	—	—	—	—
11 加東郡	—	—	—	—	—	—	—	—
12 多可郡	—	—	—	—	—	—	—	—
13 加西郡	—	—	—	—	—	—	—	—
14 加古郡	—	—	—	—	—	—	—	—
15 加南郡	—	—	—	—	—	—	—	—
16 飾磨郡	—	—	—	—	—	—	—	—
17 神崎郡	—	—	—	—	—	—	—	—
18 揖保郡	—	—	—	—	—	—	—	—
19 赤穂郡	—	—	—	—	—	—	—	—
20 佐用郡	—	—	—	—	—	—	—	—
21 栗原郡	—	—	—	—	—	—	—	—
22 出石郡	—	—	—	—	—	—	—	—
23 養父郡	—	—	—	—	—	—	—	—
24 朝来郡	—	—	—	—	—	—	—	—
25 美作郡	—	—	—	—	—	—	—	—
26 上方郡	—	—	—	—	—	—	—	—
27 多紀郡	—	—	—	—	—	—	—	—
28 津名郡	—	—	—	—	—	—	—	—
29 三原郡	—	—	—	—	—	—	—	—
30 美作郡	—	—	—	—	—	—	—	—

(生産品目別、郡市別)
工業 (續)

年次又は 郡市	績					
	毛		紡毛		絲	
	数量	價額	数量	價額	数量	價額
11	20 325 907
12	22 224 401
13	20 162 719
14	21 420 851
1	23 926 426
2	18 494 154
3	20 904 718
4	204 064	1 071 968	2 919 893	15 561 370	729 917	3 834 969
5	189 011	593 529	3 909 222	14 313 249	323 974	850 253
1	—	—	—	—	—	—
2	170 738	546 628	593 460	2 351 074	—	—
3	—	—	—	—	—	—
4	—	—	—	—	—	—
5	—	—	—	—	—	—
6	—	—	—	—	323 974	850 253
7	—	—	1 747 692	6 941 787	—	—
8	—	—	—	—	—	—
9	—	—	—	—	—	—
10	—	—	—	—	—	—
11	—	—	—	—	—	—
12	—	—	—	—	—	—
13	—	—	—	—	—	—
14	18 273	46 901	1 441 753	4 766 997	—	—
15	—	—	126 317	253 391	—	—
16	—	—	—	—	—	—
17	—	—	—	—	—	—
18	—	—	—	—	—	—
19	—	—	—	—	—	—
20	—	—	—	—	—	—
21	—	—	—	—	—	—
22	—	—	—	—	—	—
23	—	—	—	—	—	—
24	—	—	—	—	—	—
25	—	—	—	—	—	—
26	—	—	—	—	—	—
27	—	—	—	—	—	—
28	—	—	—	—	—	—
29	—	—	—	—	—	—
30	—	—	—	—	—	—

6. 生産額

1. 紡織

年次又は 郡市	織物及							
	洋服用サージ		羅紗		フランネル		毛布(肩及膝掛を含む)	
	数量	価額	数量	価額	数量	価額	数量	価額
	米	円	米	円	米	円	枚	円
大正 11
ク 12
ク 13
ク 14
昭和 1
ク 2
ク 3
ク 4	—	—	3 159 180	10 043 253	541 209	1 074 400	133 824	955 537
ク 5	—	—	2 663 324	7 465 562	776 188	1 293 937	105 427	636 619
1 神戶市	—	—	—	—	—	—	—	—
2 姫路市	—	—	—	—	—	—	—	—
3 徳島市	—	—	—	—	—	—	—	—
4 石川市	—	—	—	—	—	—	—	—
5 西宮市	—	—	—	—	—	—	—	—
6 武庫郡	—	—	—	—	—	—	17 461	22 679
7 川邊郡	—	—	—	—	—	—	3 494	24 147
8 有馬郡	—	—	—	—	—	—	—	—
9 明石郡	—	—	—	—	—	—	—	—
10 美濃郡	—	—	—	—	—	—	—	—
11 加東郡	—	—	—	—	—	—	—	—
12 多可郡	—	—	—	—	—	—	—	—
13 加西郡	—	—	—	—	—	—	—	—
14 加古郡	—	—	1 702 834	4 688 878	415 813	776 469	80 497	557 190
15 加南郡	—	—	960 490	2 776 684	360 375	517 528	3 976	32 603
16 飾磨郡	—	—	—	—	—	—	—	—
17 神崎郡	—	—	—	—	—	—	—	—
18 揖保郡	—	—	—	—	—	—	—	—
19 赤穂郡	—	—	—	—	—	—	—	—
20 佐用郡	—	—	—	—	—	—	—	—
21 栗原郡	—	—	—	—	—	—	—	—
22 出石郡	—	—	—	—	—	—	—	—
23 養父郡	—	—	—	—	—	—	—	—
24 朝来郡	—	—	—	—	—	—	—	—
25 美作郡	—	—	—	—	—	—	—	—
26 上方郡	—	—	—	—	—	—	—	—
27 多紀郡	—	—	—	—	—	—	—	—
28 津名郡	—	—	—	—	—	—	—	—
29 三原郡	—	—	—	—	—	—	—	—
30 三原郡	—	—	—	—	—	—	—	—

(生産品目別、郡市別)

工業(續)

年次又は 郡市	物									
	毛		交		織		物			
	数量	価額	数量	価額	数量	価額	計			
	枚	円	枚	円	米	円	円			
...	18 744 581	11		
...	29 593 889	12		
...	36 442 786	13		
...	43 883 666	14		
...	40 771 766	1		
...	39 872 327	2		
...	39 053 486	3		
...	9 773	53 984	2 709 971	39 835 019	4	
...	10 801	68 831	1 348 333	26 439 671	5	
...	—	—	1	
...	6 816 407	—	2	
...	—	—	3	
...	—	—	4	
...	—	—	5	
...	844 954	—	6	
...	1 267 132	2 963 900	7	
...	—	—	8	
...	—	—	9	
...	—	—	10	
...	—	—	11	
...	—	—	12	
...	—	—	13	
...	10 801	68 831	—	6 091 368	14
...	81 201	—	9 723 042	15
...	—	—	—	16
...	—	—	—	17
...	—	—	—	18
...	—	—	—	19
...	—	—	—	20
...	—	—	—	21
...	—	—	—	22
...	—	—	—	23
...	—	—	—	24
...	—	—	—	25
...	—	—	—	26
...	—	—	—	27
...	—	—	—	28
...	—	—	—	29
...	—	—	—	30

6. 生産額

1. 紡織

年次又は 郡市	莫製							
	シ ャ ッ 及 ツ ボ ン 下							
	綿		毛及毛綿		其の他		計	
	數量	價額	數量	價額	數量	價額	數量	價額
大正 11
ク 12
ク 13
ク 14
昭和 1
ク 2
ク 3
ク 4	66 200	204 208	16 390	417 572	1 000	4 000	625 780	
ク 5	53 767	179 237	13 691	259 447	—	—	438 684	
1 神戶市	—	—	—	—	—	—	—	—
2 姫路市	—	—	—	—	—	—	—	—
3 名古屋市	—	—	—	—	—	—	—	—
4 石川市	—	—	12 541	240 262	—	—	240 262	
5 西宮市	—	—	—	—	—	—	—	—
6 武庫郡	1 050	3 885	1 150	19 185	—	—	23 070	
7 川邊郡	49 217	134 552	—	—	—	—	134 552	
8 有馬郡	—	—	—	—	—	—	—	—
9 明石郡	—	—	—	—	—	—	—	—
10 美嚢郡	—	—	—	—	—	—	—	—
11 加東郡	—	—	—	—	—	—	—	—
12 加西郡	—	—	—	—	—	—	—	—
13 加古郡	—	—	—	—	—	—	—	—
14 加南郡	—	—	—	—	—	—	—	—
15 加印郡	—	—	—	—	—	—	—	—
16 飾磨郡	3 500	40 800	—	—	—	—	40 800	
17 神保郡	—	—	—	—	—	—	—	—
18 揖保郡	—	—	—	—	—	—	—	—
19 赤穂郡	—	—	—	—	—	—	—	—
20 佐用郡	—	—	—	—	—	—	—	—
21 栗原郡	—	—	—	—	—	—	—	—
22 石川郡	—	—	—	—	—	—	—	—
23 出雲郡	—	—	—	—	—	—	—	—
24 養父郡	—	—	—	—	—	—	—	—
25 朝来郡	—	—	—	—	—	—	—	—
26 美作郡	—	—	—	—	—	—	—	—
27 上郡	—	—	—	—	—	—	—	—
28 紀郡	—	—	—	—	—	—	—	—
29 名郡	—	—	—	—	—	—	—	—
30 津原郡	—	—	—	—	—	—	—	—

(生産品目別、郡市別)

工業 (續)

年次又は 郡市	小 品									
	靴 下									
	綿		絹		毛及毛綿		其の他		計	
	數量	價額	數量	價額	數量	價額	數量	價額	數量	價額
大正 11
ク 12
ク 13
ク 14
昭和 1
ク 2
ク 3
ク 4	1 628 215	2 162 119	—	—	84 345	345 069	220 867	549 864	3 057 052	
ク 5	1 911 571	2 125 577	—	—	39 625	150 433	217 460	362 954	2 638 964	
1 神戶市	32 640	86 135	—	—	5 496	34 657	65 637	141 245	262 037	1
2 姫路市	135 519	250 045	—	—	7 529	28 291	30 673	57 659	335 995	2
3 名古屋市	5 351	6 353	—	—	—	—	—	—	6 353	3
4 石川市	—	—	—	—	18 400	66 865	—	—	66 865	4
5 西宮市	—	—	—	—	—	—	—	—	—	5
6 武庫郡	47 144	77 787	—	—	7 000	17 500	400	720	96 007	6
7 川邊郡	—	—	—	—	—	—	—	—	—	7
8 有馬郡	—	—	—	—	—	—	—	—	—	8
9 明石郡	—	—	—	—	—	—	—	—	—	9
10 美嚢郡	—	—	—	—	—	—	—	—	—	10
11 加東郡	—	—	—	—	—	—	—	—	—	11
12 加西郡	—	—	—	—	—	—	—	—	—	12
13 加古郡	139 340	119 592	—	—	—	—	—	—	119 592	13
14 加南郡	95 518	107 456	—	—	—	—	—	—	107 456	14
15 加印郡	1 280 050	1 304 435	—	—	—	—	111 750	148 330	1 452 765	15
16 飾磨郡	70 209	71 169	—	—	—	—	—	—	71 169	16
17 神保郡	15 000	14 000	—	—	—	—	—	—	14 000	17
18 揖保郡	13 200	18 500	—	—	—	—	7 500	12 000	30 500	18
19 赤穂郡	—	—	—	—	—	—	—	—	—	19
20 佐用郡	—	—	—	—	—	—	—	—	—	20
21 栗原郡	—	—	—	—	—	—	—	—	—	21
22 石川郡	—	—	—	—	—	—	—	—	—	22
23 出雲郡	—	—	—	—	—	—	—	—	—	23
24 養父郡	—	—	—	—	—	—	—	—	—	24
25 朝来郡	—	—	—	—	—	—	—	—	—	25
26 美作郡	—	—	—	—	—	—	—	—	—	26
27 上郡	—	—	—	—	—	—	—	—	—	27
28 紀郡	—	—	—	—	—	—	—	—	—	28
29 名郡	—	—	—	—	—	—	—	—	—	29
30 津原郡	77 600	70 105	—	—	1 200	3 120	1 500	3 000	76 225	30

6. 生産額

1. 紡織

年次又は 郡市	莫大小					麻真田		其の 他の 絲組物
	製					計	計	
	綿	毛及毛綿	其他	計	計			
大正 11	754 680	...	253 188	
12	1 031 476	...	336 887	
13	1 821 938	...	302 774	
14	1 979 539	...	393 256	
昭和 1	2 158 161	...	113 140	
2	2 294 514	...	358 830	
3	2 592 489	...	460 097	
4	20 975	18 190	39 165	3 856 130	3 858 330	...	424 642	
5	7 200	3 451	10 651	3 177 682	3 430 067	...	382 060	
1 神戶市	262 037	262 037	...	4 400	
2 姫路市	335 995	335 995	...	356 394	
3 尼崎市	6 353	6 353	
4 明石市	...	3 451	3 451	315 555	317 940	
5 西宮市	
6 武庫郡	7 200	...	7 200	126 277	376 277	...	13 750	
7 川邊郡	134 552	134 552	
8 有馬郡	
9 明石郡	
10 美濃郡	
11 加東郡	
12 多可郡	
13 加西郡	130 083	130 083	
14 加古郡	107 456	107 456	
15 加南郡	1 481 010	1 481 010	
16 飾磨郡	157 639	157 639	...	7 516	
17 神崎郡	14 000	14 000	
18 揖保郡	30 500	30 500	
19 赤穂郡	
20 佐用郡	
21 栗原郡	4 925	
22 城崎郡	8 477	
23 出石郡	7 888	
24 養父郡	6 849	
25 朝来郡	4 778	
26 美作郡	
27 上郡	690	
28 紀郡	126	
29 名郡	8 726 276	
30 三原郡	76 225	76 225	...	76 225	

(生産品目別、郡市別)

工業 (續)

真綿	製綿	刺繡	莫大小以外 a 編物、ドロ ンウオーク及 レース類	フェルト	其他	合計	年郡 次又 は市	
								数量
...	1 252 436	912 411	439 209	172 356 513	11	
...	1 004 775	929 131	...	642 710	637 318	194 522 077	12	
...	1 058 423	1 138 499	...	674 052	378 967	203 505 937	13	
...	913 958	915 232	...	1 088 024	479 464	256 187 569	14	
...	867 518	703 590	...	1 038 692	385 494	219 687 512	1	
...	1 176 656	992 759	...	762 455	1 000 379	190 481 879	2	
...	1 114 568	686 688	...	450 618	...	190 784 841	3	
...	1 384 820	711 074	12 427	977 488	2 490 529	217 269 024	4	
71 250	93 000	1 356 639	643 358	648 841	2 071 160	143 639 393	5	
...	215 565	118 460	1 169 619	12 155 435	1	
...	467 299	204 473	...	267 016	...	15 091 713	2	
...	22 058	12 550	13 650	5 338 958	3	
...	62 250	39 720	4 675 040	4	
...	2 446 506	5	
...	199 865	71 875	...	37 600	...	2 221 654	6	
71 250	93 000	23 500	13 500	20 491 985	7	
...	8	
...	38 691	9	
...	17 350	11 075	40 675	10	
...	1 578 712	11	
...	8 617 773	12	
...	31 500	15 984	1 149 925	13	
...	127 992	67 067	14 964 415	14	
...	48 935	18 240	...	335 120	764 442	13 573 129	15	
...	49 125	26 370	...	9 105	...	14 316 898	16	
...	30 000	15 000	14 000	17	
...	60 950	18	
...	89 716	6 733 777	19	
...	20	
...	4 925	1 513 784	21	
...	8 477	2 431 470	22	
...	7 888	528 878	23	
...	6 849	4 807 564	21	
...	61 200	30 044	4 778	899 684	25	
...	26	
...	690	955 996	27
...	126	189 280	28
...	8 726 276	29
...	76 225	30

6. 生産額
3. 機械器

年次又は 郡市	原動機						水		計	数量	金額	年次又は 郡市
	内燃機			関			タービン水車					
	数量	金額	計	数量	金額	計	数量	金額				
大正 11	
ク 12	1 551 815	
ク 13	2 562 359	
ク 14	4 441 828	
昭和 1	5 947 986	
ク 2	3 436 410	
ク 3	6 931 219	
ク 4	519	1 418 095	504	2 472 923	3 898 218	10	244 889	
ク 5	545	597 281	389	2 539 633	5 096 411	6	105 267	
1 神戶市	293	177 891	364	2 479 573	4 276 764	6	105 267	
2 姫路市	—	—	—	—	—	—	—	
3 尼崎市	—	—	—	—	—	—	—	
4 明石市	—	—	—	—	—	—	—	
5 西宮市	—	—	21	340 197 50 660	390 857	—	—	
6 武庫郡	—	—	—	—	—	—	—	
7 川邊郡	—	—	—	—	—	—	—	
8 有馬郡	—	—	—	—	—	—	—	
9 明石郡	149	397 100	—	—	397 100	—	—	
10 美嚙郡	—	—	—	—	—	—	—	
11 加東郡	—	—	—	—	—	—	—	
12 加西郡	—	—	—	—	—	—	—	
13 加古郡	—	—	—	—	—	—	—	
14 加南郡	—	—	—	—	—	—	—	
15 加印郡	—	—	—	—	—	—	—	
16 飾磨郡	15	1 350	—	—	1 350	—	—	
17 神崎郡	—	—	—	—	—	—	—	
18 揖保郡	—	—	—	—	—	—	—	
19 赤穂郡	—	—	—	—	—	—	—	
20 佐用郡	—	—	—	—	—	—	—	
21 栗原郡	—	—	—	—	—	—	—	
22 城崎郡	—	—	—	—	—	—	—	
23 出石郡	—	—	—	—	—	—	—	
24 養父郡	—	—	—	—	—	—	—	
25 朝来郡	—	—	—	—	—	—	—	
26 美水郡	—	—	—	—	—	—	—	
27 上方郡	—	—	—	—	—	—	—	
28 多紀郡	—	—	—	—	—	—	—	
29 津名郡	37	9 140	—	—	9 140	—	—	
30 三原郡	51	11 800	4	9 400	21 200	—	—	

(生産品目別、郡市別)
具工業(續)

年次又は 郡市	機				發電機		電動機		年次 又は 郡市
	車		部分品及 附屬品	計	數量	金額	數量	金額	
	ハルトン水車	計							
...	11
...	...	20 000	121 602	2 580 444	12
...	...	10 000	757 518	2 456 776	1 867	...	13
...	...	22 500	152 744	3 836 083	3 652	...	14
...	...	—	71 635	4 853 577	520	...	1
...	...	16 000	3 289 504	6 019 621	4 187	...	2
...	...	10 350	181 815	6 831 462	4 009	...	3
...	...	244 889	1 407 425	7 123 384	2 623	...	4
...	...	—	8 250	6 309 540	3 817	852 897	793	1 198 316	5
...	...	105 267	8 250	7 199 083	3 153	812 549	1 028	1 445 134	5
...	...	105 267	—	6 371 186	3 153	812 549	1 028	1 445 134	1
...	...	—	—	—	—	—	—	—	2
...	...	—	—	—	—	—	—	—	3
...	...	—	—	390 857	—	—	—	—	4
...	...	—	—	—	—	—	—	—	5
...	...	—	—	—	—	—	—	—	6
...	...	—	—	—	—	—	—	—	7
...	...	—	—	—	—	—	—	—	8
...	...	—	—	397 100	—	—	—	—	9
...	...	—	—	—	—	—	—	—	10
...	...	—	—	—	—	—	—	—	11
...	...	—	—	—	—	—	—	—	12
...	...	—	—	—	—	—	—	—	13
...	...	—	—	—	—	—	—	—	14
...	...	—	—	—	—	—	—	—	15
...	...	—	—	8 250	9 600	—	—	—	16
...	...	—	—	—	—	—	—	—	17
...	...	—	—	—	—	—	—	—	18
...	...	—	—	—	—	—	—	—	19
...	...	—	—	—	—	—	—	—	20
...	...	—	—	—	—	—	—	—	21
...	...	—	—	—	—	—	—	—	22
...	...	—	—	—	—	—	—	—	23
...	...	—	—	—	—	—	—	—	24
...	...	—	—	—	—	—	—	—	25
...	...	—	—	—	—	—	—	—	26
...	...	—	—	—	—	—	—	—	27
...	...	—	—	—	—	—	—	—	28
...	...	—	—	—	—	—	—	—	29
...	...	—	—	—	9 140	—	—	—	30
...	...	—	—	—	21 200	—	—	—	30

6. 生産額
3. 機械器

年次又は 郡市	車							
	自 轉 車		自轉車類の 部分品及 附 屬 品	人 力 車		荷 車		
	数 量	價 額		数 量	價 額	数 量	價 額	
大正 11	...	1 688 058	21 150		
ク 12	19 510	1 108 700	252	17 190		
ク 13	—	—	59	5 298		
ク 14	266	31 920	236	13 060		
昭和 1	205	24 600	255	9 950		
ク 2	13 563	501 371	531	26 403		
ク 3	892	61 159	496	23 615		
ク 4	10 104	299 736	1 890 099	...	715	36 622		
ク 5	12 062	497 504	1 806 522	...	818	23 511		
1 神戶市	12 062	497 504	1 684 094	—	—	374	9 260	
2 姫路市	—	—	9 700	—	—	—	—	
3 尼崎市	—	—	—	—	—	—	—	
4 明石市	—	—	—	—	—	—	—	
5 西宮市	—	—	—	—	—	26	1 604	
6 武庫郡	—	—	—	—	—	—	—	
7 川邊郡	—	—	5 000	—	—	—	—	
8 有馬郡	—	—	—	—	—	45	1 275	
9 明石郡	—	—	—	—	—	—	—	
10 美嚙郡	—	—	—	—	—	40	1 000	
11 加東郡	—	—	—	—	—	—	—	
12 加可郡	—	—	—	—	—	—	—	
13 加西郡	—	—	—	—	—	...	2 400	
14 加古郡	—	—	—	—	—	—	1 710	
15 加南郡	—	—	2 400	—	—	8	247	
16 飾磨郡	—	—	64 378	—	—	5	325	
17 神保郡	—	—	—	—	—	—	—	
18 揖保郡	—	—	—	—	—	260	7 250	
19 赤穂郡	—	—	—	—	—	—	—	
20 佐用郡	—	—	—	—	—	—	—	
21 粟栗郡	—	—	—	—	—	—	—	
22 城崎郡	—	—	—	—	—	60	2 550	
23 出石郡	—	—	—	—	—	—	—	
24 養父郡	—	—	—	—	—	—	—	
25 朝來郡	—	—	—	—	—	—	—	
26 美作郡	—	—	—	—	—	—	—	
27 水戸郡	—	—	—	—	—	—	—	
28 多紀郡	—	—	—	—	—	—	—	
29 津名郡	—	—	40 950	—	—	—	—	
30 三原郡	—	—	—	—	—	—	—	

(生産品目別、郡市別)
具 工 業 (續)

年次又は 郡市	船							
	其 他	計	鐵 製		其 の 他		計	年郡 次 又は 市
			数 量	價 額	数 量	價 額		
...	9 095 947	22 425 230	45 333 747	11
...	1 653 418	12 735 790	25 537 097	12
...	2 398 850	11 971 318	17 283 274	13
...	1 938 104	8 549 305	20 418 679	14
...	1 969 610	12 503 590	24 399 073	1
...	952 548	9 449 490	25 283 625	2
...	2 582 359	11 941 271	8 995 320	3
...	18 440	15 750 541	46	13 743 779	239	483 674	14 227 453	4
...	86 792	14 846 533	58	15 863 828	170	12 600 152 378	16 028 806	5
1 神戶市	81 922	14 625 974	50	14 436 880	85	86 898	14 523 778	1
2 姫路市	—	9 700	—	—	—	—	—	2
3 尼崎市	—	—	—	—	—	12 600	12 600	3
4 明石市	—	—	—	—	3	8 000	8 000	4
5 西宮市	—	1 604	—	—	1	1 800	1 800	5
6 武庫郡	—	—	—	—	—	—	—	6
7 川邊郡	—	76 900	—	—	—	—	—	7
8 有馬郡	4 879	9 145	—	—	—	—	—	8
9 明石郡	—	—	—	—	—	—	—	9
10 美嚙郡	—	1 000	—	—	—	—	—	10
11 加東郡	—	—	—	—	—	—	—	11
12 加可郡	—	—	—	—	—	—	—	12
13 加西郡	—	2 400	—	—	—	—	—	13
14 加古郡	—	1 710	—	—	18	3 600	3 600	14
15 加南郡	—	2 647	—	—	—	—	—	15
16 飾磨郡	—	64 703	—	—	—	—	—	16
17 神保郡	—	—	—	—	—	—	—	17
18 揖保郡	—	7 250	—	—	—	—	—	18
19 赤穂郡	—	—	8	1 426 948	—	—	1 426 948	19
20 佐用郡	—	—	—	—	—	—	—	20
21 粟栗郡	—	—	—	—	—	—	—	21
22 城崎郡	—	2 550	—	—	—	—	—	22
23 出石郡	—	—	—	—	—	—	—	23
24 養父郡	—	—	—	—	—	—	—	24
25 朝來郡	—	—	—	—	—	—	—	25
26 美作郡	—	—	—	—	—	—	—	26
27 水戸郡	—	—	—	—	—	—	—	27
28 多紀郡	—	—	—	—	—	—	—	28
29 津名郡	—	40 950	—	—	56	44 140	44 140	29
30 三原郡	—	—	—	—	7	7 940	7 940	30

6. 生産品額

3. 機械器具

年次又は 郡市	船具 (別に掲げ ざるもの)	航空機		同部分品及 附属品	金庫	瓦斯器具
		数量	価額			
大正 11	2 682	—	—	—	4 500	21 359
ク 12	2 599 515	2	58 481	—	—	7 725
ク 13	1 462 172	134	1 985 218	—	17 225	8 073
ク 14	663 580	5	1 258 384	—	22 564	14 188
昭和 1	199 919	61	1 338 783	—	2 120	9 110
ク 2	869 819	36	1 312 500	—	880	9 167
ク 3	8 313 064	40	1 706 762	—	—	8 406
ク 4	44 566	—	—	4 181 675	—	16 062
ク 5	133 957	42	1 485 586	1 036 641	—	11 122
1 神戶市	133 957	42	1 485 586	219 027	—	6 242
2 姫路市	—	—	—	—	—	4 880
3 尼崎市	—	—	—	—	—	—
4 明石市	—	—	—	—	—	—
5 西宮市	—	—	—	—	—	—
6 武庫郡	—	—	—	867 614	—	—
7 川邊郡	—	—	—	—	—	—
8 有馬郡	—	—	—	—	—	—
9 明石郡	—	—	—	—	—	—
10 美濃郡	—	—	—	—	—	—
11 加東郡	—	—	—	—	—	—
12 加西郡	—	—	—	—	—	—
13 加古郡	—	—	—	—	—	—
14 加南郡	—	—	—	—	—	—
15 加印郡	—	—	—	—	—	—
16 飾磨郡	—	—	—	—	—	—
17 神崎郡	—	—	—	—	—	—
18 揖保郡	—	—	—	—	—	—
19 赤穂郡	—	—	—	—	—	—
20 佐用郡	—	—	—	—	—	—
21 栗原郡	—	—	—	—	—	—
22 出雲郡	—	—	—	—	—	—
23 石見郡	—	—	—	—	—	—
24 養父郡	—	—	—	—	—	—
25 朝来郡	—	—	—	—	—	—
26 美作郡	—	—	—	—	—	—
27 水上郡	—	—	—	—	—	—
28 多紀郡	—	—	—	—	—	—
29 津名郡	—	—	—	—	—	—
30 三原郡	—	—	—	—	—	—

(生産品目別、郡市別)

具工業(續)

水道器具	バルブ及 コック (鍍金したる ものを含む)	調車、齒車 車輪 車軸及軸承	前掲以外の 部分品及 附属品	其の他	合計	年郡 次又 は市
—	—	—	—	14 486 093	92 853 470	11
—	—	130 095	—	4 663 114	57 244 301	12
—	—	75 534	—	2 351 475	53 706 663	13
—	—	988 707	—	5 005 419	59 239 821	14
—	—	689 858	—	12 235 103	75 542 848	1
—	—	3 255 863	—	15 827 361	83 096 040	2
—	—	18 050	—	15 166 781	72 842 529	3
22 262	26 170	30 967	1 368 897	11 749 792	80 403 750	4
12 341	8 260	27 782	858 312	8 522 943	75 833 877	5
12 091	8 260	27 782	490 360	6 988 678	57 994 277	1
—	—	—	4 600	7 000	504 069	2
—	—	—	—	—	6 923 967	3
—	—	—	340 530	—	1 159 147	4
—	—	—	1 349	800	27 903	5
—	—	—	—	—	1 392 569	6
—	—	—	4 500	7 195	2 004 546	7
—	—	—	—	—	9 145	8
—	—	—	—	—	397 100	9
—	—	—	—	18 530	426 580	10
—	—	—	—	—	206 202	11
—	—	—	—	—	—	12
—	—	—	—	2 900	7 340	13
—	—	—	—	3 995	108 329	14
—	—	—	—	—	18 727	15
—	—	—	6 650	7 650	285 272	16
—	—	—	—	—	6 800	17
—	—	—	—	4 950	184 108	18
—	—	—	9 198	1 506 122	3 329 821	19
—	—	—	—	—	—	20
—	—	—	—	—	—	21
250	—	—	1 050	1 400	5 250	22
—	—	—	—	—	—	23
—	—	—	—	—	—	24
—	—	—	—	—	—	25
—	—	—	—	—	—	26
—	—	—	—	—	19 352	27
—	—	—	—	—	—	28
—	—	—	—	1 000	97 630	29
—	—	—	75	1 348	730 743	30

6. 生産額

2. 窯

年次又は 郡市	陶器		硝子及					
	その他	計	飲食用	装飾用			その他	計
				珠玉及光球 (人造眞珠を除く)	腕輪	数量		
円	円	円	円	打	円	円	円	
大正 11	...	1 869 817	...	—	...	—
ク 12	...	472 894	...	—	...	162 200
ク 13	...	383 630	...	—	...	63 000
ク 14	...	1 239 356	...	—	...	140 600
昭和 1	...	407 356	...	—	...	166 377
ク 2	...	834 095	...	23 124	...	105 564
ク 3	...	1 190 055	...	25 583	...	108 520
ク 4	26 500	1 153 076	—	20 935	1 342 000	108 520	—	129 455
ク 5	15 500	777 315	—	54 124	1 281 000	96 050	—	150 174
1 神戸市	—	—	—	—	1 281 000	96 050	—	96 050
2 戸路市	—	9 740	—	41 291	—	—	—	41 291
3 姫路市	15 500	20 900	—	—	—	—	—	—
4 尼崎市	—	37 582	—	—	—	—	—	—
5 明石市	—	—	—	—	—	—	—	—
6 西宮市	—	—	—	—	—	—	—	—
7 武庫郡	—	23 045	—	—	—	—	—	—
8 川邊郡	—	—	—	—	—	—	—	—
9 有馬郡	—	200	—	12 833	—	—	—	12 833
10 明美郡	—	—	—	—	—	—	—	—
11 加東郡	—	—	—	—	—	—	—	—
12 加西郡	—	—	—	—	—	—	—	—
13 加古郡	—	—	—	—	—	—	—	—
14 加南郡	—	—	—	—	—	—	—	—
15 加印郡	—	—	—	—	—	—	—	—
16 飾磨郡	—	—	—	—	—	—	—	—
17 神崎郡	—	—	—	—	—	—	—	—
18 揖保郡	—	—	—	—	—	—	—	—
19 赤穂郡	—	—	—	—	—	—	—	—
20 佐用郡	—	—	—	—	—	—	—	—
21 栗原郡	—	—	—	—	—	—	—	—
22 出雲郡	—	—	—	—	—	—	—	—
23 出雲郡	—	38 830	—	—	—	—	—	—
24 出雲郡	—	—	—	—	—	—	—	—
25 出雲郡	—	—	—	—	—	—	—	—
26 美濃郡	—	—	—	—	—	—	—	—
27 美濃郡	—	—	—	—	—	—	—	—
28 美濃郡	—	—	—	—	—	—	—	—
29 美濃郡	—	29 719	—	—	—	—	—	—
30 美濃郡	—	617 299	—	—	—	—	—	—

(生産品目別、郡市別)

業(續)

年次又は 郡市	硝子製品						
	照明用 (電球を除く)		電気用	醫療用	耐酸及耐熱用	蠟燭類 (電法除く)	計
	シールド及グローブ類	その他					
数量	金額	数量	金額	数量	金額	数量	金額
11	3 514 789
12	4 008 693
13	4 547 283
14	3 440 980
1	2 877 783
2	2 490 669
3	2 418 813
4	3 128 997
5	2 404 704
1	—	—	—	—	—	—	—
2	—	—	—	—	—	—	—
3	—	—	—	—	—	—	1 777 067
4	—	—	—	—	—	—	—
5	—	—	—	—	—	—	627 637
6	—	—	—	—	—	—	—
7	—	—	—	—	—	—	—
8	—	—	—	—	—	—	—
9	—	—	—	—	—	—	—
10	—	—	—	—	—	—	—
11	—	—	—	—	—	—	—
12	—	—	—	—	—	—	—
13	—	—	—	—	—	—	—
14	—	—	—	—	—	—	—
15	—	—	—	—	—	—	—
16	—	—	—	—	—	—	—
17	—	—	—	—	—	—	—
18	—	—	—	—	—	—	—
19	—	—	—	—	—	—	—
20	—	—	—	—	—	—	—
21	—	—	—	—	—	—	—
22	—	—	—	—	—	—	—
23	—	—	—	—	—	—	—
24	—	—	—	—	—	—	—
25	—	—	—	—	—	—	—
26	—	—	—	—	—	—	—
27	—	—	—	—	—	—	—
28	—	—	—	—	—	—	—
29	—	—	—	—	—	—	—
30	—	—	—	—	—	—	—

6. 生 産 額

4. 窯

年次又は 郡 市	硝 子 及 硝 子							
	板 硝 子				其 の 他			
	無色平面厚さ二・二耗以下		無色平面厚さ四・C耗以下		其 の 他		計	
数	價 額	数	價 額	数	價 額	数	價 額	
大正 11	
ク 12	7 900	
ク 13	587 884	
ク 14	
昭和 1	
ク 2	7 920	
ク 3	208 246	
ク 4	140 543	2 108 155	53 339	426 714	5 280	5 280	2 540 149	
ク 5	155 827	1 059 623	95 793	1 182 631	4 539	163 404	2 405 658	
1 神 戸 市	—	—	—	—	—	—	—	
2 姫 路 市	—	—	—	—	—	—	—	
3 尼 崎 市	155 827	1 059 623	95 793	1 182 631	4 539	163 404	2 405 658	
4 明 石 市	—	—	—	—	—	—	—	
5 西 宮 市	—	—	—	—	—	—	—	
6 武 庫 郡	—	—	—	—	—	—	—	
7 川 邊 郡	—	—	—	—	—	—	—	
8 有 馬 郡	—	—	—	—	—	—	—	
9 明 石 郡	—	—	—	—	—	—	—	
10 美 敷 郡	—	—	—	—	—	—	—	
11 加 東 郡	—	—	—	—	—	—	—	
12 多 可 郡	—	—	—	—	—	—	—	
13 加 西 郡	—	—	—	—	—	—	—	
14 加 古 郡	—	—	—	—	—	—	—	
15 印 南 郡	—	—	—	—	—	—	—	
16 飾 磨 郡	—	—	—	—	—	—	—	
17 神 崎 郡	—	—	—	—	—	—	—	
18 揖 保 郡	—	—	—	—	—	—	—	
19 赤 穂 郡	—	—	—	—	—	—	—	
20 佐 用 郡	—	—	—	—	—	—	—	
21 栗 原 郡	—	—	—	—	—	—	—	
22 出 石 郡	—	—	—	—	—	—	—	
23 養 父 郡	—	—	—	—	—	—	—	
24 朝 来 郡	—	—	—	—	—	—	—	
25 美 方 郡	—	—	—	—	—	—	—	
26 多 紀 郡	—	—	—	—	—	—	—	
27 津 名 郡	—	—	—	—	—	—	—	
28 三 原 郡	—	—	—	—	—	—	—	
29 美 原 郡	—	—	—	—	—	—	—	
30 三 原 郡	—	—	—	—	—	—	—	

(生産品目別、郡市別)

業 (續)

製 品				煉 瓦 及 耐 火 物				年 郡 次 又 は 市
鏡		其 の 他	計	普 通 煉 瓦		耐 火 煉 瓦		
数 量	價 額			数 量	價 額	数 量	價 額	
...	...	654 799	4 169 588	34 126 600	791 563	...	47 719	11
...	...	17 072	4 195 865	38 423 665	700 841	1 768 676	189 830	12
...	...	—	5 198 167	33 934 031	425 974	1 829 862	143 656	13
...	...	—	3 581 580	14 077 936	210 319	...	282 453	14
...	...	—	3 044 160	26 068 698	474 709	1 457 240	323 439	1
...	...	—	2 627 277	26 357 854	358 766	2 697 200	452 508	2
...	...	10 450	2 771 612	51 67	3
...	...	15 360	5 813 961	31 542 296	414 933	1 292 297	168 103	4
...	...	7 600	4 968 136	21 475 670	265 734	1 877 726	329 380	4
...	...	—	—	—	—	1 877 726	121 860	5
...	...	7 600	103 650	—	—	1 632 632	347 746	5
...	...	—	41 291	—	—	—	—	1
...	...	—	4 182 725	—	—	—	—	2
...	...	—	627 637	—	—	—	—	3
...	...	—	—	—	—	—	—	4
...	...	—	—	—	—	—	—	4
...	...	—	—	—	—	—	—	5
...	...	—	—	—	—	—	—	6
...	...	—	—	—	—	—	—	7
...	...	—	—	—	—	—	—	8
...	...	—	—	—	—	—	—	8
...	...	—	—	—	—	—	—	9
...	...	—	—	—	—	—	—	9
...	...	—	—	—	—	—	—	10
...	...	—	—	—	—	—	—	10
...	...	—	—	—	—	—	—	11
...	...	—	—	—	—	—	—	11
...	...	—	—	—	—	—	—	12
...	...	—	—	—	—	—	—	12
...	...	—	—	—	—	—	—	13
...	...	—	—	—	—	—	—	13
...	...	—	—	—	—	—	—	14
...	...	—	—	—	—	—	—	14
...	...	—	—	—	—	—	—	15
...	...	—	—	—	—	—	—	15
...	...	—	—	—	—	—	—	16
...	...	—	—	—	—	—	—	16
...	...	—	—	—	—	—	—	17
...	...	—	—	—	—	—	—	17
...	...	—	—	—	—	—	—	18
...	...	—	—	—	—	—	—	18
...	...	—	—	—	—	—	—	19
...	...	—	—	—	—	—	—	19
...	...	—	—	—	—	—	—	20
...	...	—	—	—	—	—	—	20
...	...	—	—	—	—	—	—	21
...	...	—	—	—	—	—	—	21
...	...	—	—	—	—	—	—	22
...	...	—	—	—	—	—	—	22
...	...	—	—	—	—	—	—	23
...	...	—	—	—	—	—	—	23
...	...	—	—	—	—	—	—	24
...	...	—	—	—	—	—	—	24
...	...	—	—	—	—	—	—	25
...	...	—	—	—	—	—	—	25
...	...	—	—	—	—	—	—	26
...	...	—	—	—	—	—	—	26
...	...	—	—	—	—	—	—	27
...	...	—	—	—	—	—	—	27
...	...	—	—	—	—	—	—	28
...	...	—	—	—	—	—	—	28
...	...	—	—	—	—	—	—	29
...	...	—	—	—	—	—	—	29
...	...	—	—	—	—	—	—	30
...	...	—	—	—	—	—	—	30

6. 生産額

4. 窯

年次又は 郡市	煉瓦及耐火物					屋		
	黒鉛製		レトルト		その他	黒色素焼の物		
	数量	金額	数量	金額		数量	金額	
大正 11	839 282	...	
ク 12	890 671	...	
ク 13	569 630	...	
ク 14	492 772	...	
昭和 1	798 148	...	
ク 2	811 274	...	
ク 3	665 806	...	
ク 4	—	—	—	—	13 907	880 080	3 646 470 149 294	
ク 5	—	—	—	—	9 302	713 713	3 166 985 139 736	
1 神戶市	—	—	—	—	—	—	—	
2 姫路市	—	—	—	—	—	—	—	
3 尼崎市	—	—	—	—	5 129	352 875	—	
4 明石市	—	—	—	—	—	—	575 000 37 751	
5 西宮市	—	—	—	—	—	—	—	
6 武庫郡	—	—	—	—	—	—	—	
7 川邊郡	—	—	—	—	—	8 950	—	
8 有馬郡	—	—	—	—	—	120	26 000 2 100	
9 明石郡	—	—	—	—	—	997	320 000 16 400	
10 美濃郡	—	—	—	—	—	—	150 000 5 250	
11 加東郡	—	—	—	—	—	—	—	
12 多可郡	—	—	—	—	—	—	320 305 12 446	
13 加西郡	—	—	—	—	—	—	3 500 2 150	
14 加古郡	—	—	—	—	—	—	80 000 2 400	
15 印南郡	—	—	—	—	—	194 829	20 000 800	
16 飾磨郡	—	—	—	—	4 173	71 805	361 600 14 214	
17 神戶郡	—	—	—	—	—	26 340	730 380 27 417	
18 揖保郡	—	—	—	—	—	498	—	
19 赤穂郡	—	—	—	—	—	55 799	113 500 3 405	
20 佐用郡	—	—	—	—	—	—	—	
21 栗原郡	—	—	—	—	—	—	—	
22 出雲郡	—	—	—	—	—	—	90 000 4 950	
23 養父郡	—	—	—	—	—	—	—	
24 朝来郡	—	—	—	—	—	—	—	
25 美作郡	—	—	—	—	—	—	—	
26 上方郡	—	—	—	—	—	—	—	
27 多紀郡	—	—	—	—	—	—	—	
28 津和野郡	—	—	—	—	—	—	—	
29 三原郡	—	—	—	—	—	1 500	350 700 9 671	
30 三原郡	—	—	—	—	—	—	26 000 782	

(生産品目別、郡市別)

業(續)

年次又は 郡市	根瓦		セメント				
	其の他		ポートルランド		其の他		計
	数量	金額	数量	金額	数量	金額	
...	1 513 228 11
...	1 294 771 12
...	1 571 943 13
...	1 610 015 14
...	1 991 517 1
...	1 660 310 2
...	1 093 444 3
...	2 163 022 4
...	505 456	9 584	158 878	463 199	2 043 300	775 677	119 722 1 338 373 5
...	147 227	6 751	146 487	383 719	1 208 714	1 606 260	129 659
...	—	—	—	—	—	169 901	75 072 75 072 1
...	—	—	—	—	—	—	— 2
...	—	—	—	383 719	1 208 714	—	— 1 208 714 3
...	—	—	37 751	—	—	—	— 4
...	—	—	—	—	—	—	— 5
...	44 227	2 211	2 211	—	—	—	— 6
...	—	—	—	—	—	—	— 7
...	—	—	2 100	—	—	—	— 8
...	—	—	16 400	—	—	—	— 9
...	—	—	5 250	—	—	—	— 10
...	—	—	—	—	—	—	— 11
...	—	—	12 446	—	—	—	— 12
...	—	—	2 150	—	—	—	— 13
...	—	—	2 400	—	—	—	— 14
...	—	—	800	—	—	—	— 15
...	—	—	14 214	—	—	1 436 359	54 587 54 587 16
...	103 000	4 540	31 957	—	—	—	— 17
...	—	—	3 405	—	—	—	— 18
...	—	—	—	—	—	—	— 19
...	—	—	—	—	—	—	— 20
...	—	—	—	—	—	—	— 21
...	—	—	4 950	—	—	—	— 22
...	—	—	—	—	—	—	— 23
...	—	—	—	—	—	—	— 24
...	—	—	—	—	—	—	— 25
...	—	—	—	—	—	—	— 26
...	—	—	—	—	—	—	— 27
...	—	—	—	—	—	—	— 28
...	—	—	9 671	—	—	—	— 29
...	—	—	782	—	—	—	— 30

6. 生産品額

5. 化学工業

年次又は 郡市	顔料									
	繪畫用繪具		墨		印刷インキ		その他のインキ		其の他	
	數量	價額	數量	價額	數量	價額	數量	價額	數量	價額
大正 11	160 130
12	12 798
13	114 984
14	37 288
昭和 1	34 240
2	74 929
3	143 445
4	—	—	—	—	—	—	—	—	116 644	59 670
5	—	—	—	—	—	—	—	—	11 576	14 195
1 市	—	—	—	—	—	—	—	—	11 576	14 195
2 市	—	—	—	—	—	—	—	—	—	—
3 市	—	—	—	—	—	—	—	—	—	—
4 市	—	—	—	—	—	—	—	—	—	—
5 市	—	—	—	—	—	—	—	—	—	—
6 郡	—	—	—	—	—	—	—	—	—	—
7 郡	—	—	—	—	—	—	—	—	—	—
8 郡	—	—	—	—	—	—	—	—	—	—
9 郡	—	—	—	—	—	—	—	—	—	—
10 郡	—	—	—	—	—	—	—	—	—	—
11 郡	—	—	—	—	—	—	—	—	—	—
12 郡	—	—	—	—	—	—	—	—	—	—
13 郡	—	—	—	—	—	—	—	—	—	—
14 郡	—	—	—	—	—	—	—	—	—	—
15 郡	—	—	—	—	—	—	—	—	—	—
16 郡	—	—	—	—	—	—	—	—	—	—
17 郡	—	—	—	—	—	—	—	—	—	—
18 郡	—	—	—	—	—	—	—	—	—	—
19 郡	—	—	—	—	—	—	—	—	—	—
20 郡	—	—	—	—	—	—	—	—	—	—
21 郡	—	—	—	—	—	—	—	—	—	—
22 郡	—	—	—	—	—	—	—	—	—	—
23 郡	—	—	—	—	—	—	—	—	—	—
24 郡	—	—	—	—	—	—	—	—	—	—
25 郡	—	—	—	—	—	—	—	—	—	—
26 郡	—	—	—	—	—	—	—	—	—	—
27 郡	—	—	—	—	—	—	—	—	—	—
28 郡	—	—	—	—	—	—	—	—	—	—
29 郡	—	—	—	—	—	—	—	—	—	—
30 郡	—	—	—	—	—	—	—	—	—	—

(生産品目別、郡市別)

工業 (續)

計	石鹼									
	化粧用		工業用		薬用		洗濯用		其の他	
	數量	價額	數量	價額	數量	價額	數量	價額	數量	價額
計
274 562	45 000	26 200	6 750	3 000	11
1 086 009	166 561	167 429	3 391 058	826 188	12
1 291 113	235 550	416 445	138 514	61 355	13
1 733 719	...	117 371	17 003	6 451	14
1 455 171	732 976	1 338 248	3 713 610	1 040 595	1
1 099 385	...	246 140	...	39 850	2
1 744 808	...	222 439	...	50 000	3
1 006 284	95 590	63 105	359 880	97 583	4
996 897	439 050	35 000	731 160	256 755	75 780	252 600	5 821 600	1 943 028	...	5
588 604	150 000	67 500	80 378	17 700	75 780	252 600	1 787 329	346 640	...	1
—	—	—	—	—	—	—	15 596	6 550	...	2
—	—	—	—	—	—	—	10 000	1 600	...	3
—	—	35 000	—	—	—	—	52 500	10 000	...	4
—	—	—	—	—	—	—	—	—	...	5
408 293	337 182	390 207	642 435	236 940	—	—	3 956 175	1 578 238	...	6
—	—	—	8 347	2 115	—	—	—	—	...	7
—	—	—	—	—	—	—	—	—	...	8
—	—	—	—	—	—	—	—	—	...	9
—	—	—	—	—	—	—	—	—	...	10
—	—	—	—	—	—	—	—	—	...	11
—	—	—	—	—	—	—	—	—	...	12
—	—	—	—	—	—	—	—	—	...	13
—	—	—	—	—	—	—	—	—	...	14
—	—	—	—	—	—	—	—	—	...	15
—	—	—	—	—	—	—	—	—	...	16
—	—	—	—	—	—	—	—	—	...	17
—	—	—	—	—	—	—	—	—	...	18
—	—	—	—	—	—	—	—	—	...	19
—	—	—	—	—	—	—	—	—	...	20
—	—	—	—	—	—	—	—	—	...	21
—	—	—	—	—	—	—	—	—	...	22
—	—	—	—	—	—	—	—	—	...	23
—	—	—	—	—	—	—	—	—	...	24
—	—	—	—	—	—	—	—	—	...	25
—	—	—	—	—	—	—	—	—	...	26
—	—	—	—	—	—	—	—	—	...	27
—	—	—	—	—	—	—	—	—	...	28
—	—	—	—	—	—	—	—	—	...	29
—	—	—	—	—	—	—	—	—	...	30

