



0033302-000

DT231-M13-3

関東局国勢調査記述篇


関東局・編集


関東局

昭和10年

1939. 3

AFD





北V-98

昭和十年

關東局國勢調查記述篇



昭和十四年三月刊行

關東局編纂

6·9

昭和十年



關東局國勢調查記述篇



昭和十四年三月刊行

關東局編纂

正誤表  
比例表

頁	欄	段	誤	正	頁	欄	段	誤	正
3	25	1	3,838	4,838	69	7	7	54,048	45,048
14	1	"	6,371	5,371	70	"	11	518,767	518,967
30	12	28	76,178	67,178	71	2	3	9,091	8,091
41	5	34	52,510	25,510	73	13	7	927	627
"	7	33	98,141	88,141	74	6	23	46,980	40,980
44	9	37	318,890	318,980	79	5	1	2.4	0.4
50	1	50	4.4	2.4	"	6	27	1.2	0.2
"	7	5	4.4	2.4	82	7	51	9.3	6.3
"	10	51	1.4	4.1	84	6	1	602,852	602,852
"	12	37	5.7	2.7	89	"	23	563	653
51	15	14	1.3	10.3	90	3	24	12.4	11.4
55	6	25	2.11	7.11	91	11	1	1,567	1,517
58	9	45	9.1	0.1	95	10	12	6.4	0.4
62	2	2	232,331	237,331	"	"	25	9.7	0.7
"	"	3	607,568	207,568	"	16	40	9.4	6.4
64	5	6	98,438	96,438	97	"	13	6.9	0.9
66	11	2	107,809	137,809	"	"	43	9.8	6.8
68	2	6	39,229	39,029	100	1	25	4,481	2,481
"	9	1	48,384	28,384	105	2	17	1.8	0.8
69	7	2	67,508	87,508	125	1	19	1.4	9.4

DT231  
M13  
3

平 十 時 湖

關 東 局 國 勢 調 查 報 告



關 東 局 報 告

82W35130

## 序 言

國勢調査ハ一國ノ人口ト其ノ諸屬性ヲ明確ニシ併セテ國內ノ他ノ社會的現象ヲ數字的ニ把握スルコトヲ目的トスルモノニシテ其ノ結果得タル統計ハ統計ノ最モ基本的ナルモノトシテ諸國策ノ樹立ニ資スルコト大ナルヲ以テ各國ノ最モ重視スル所ナリ

我國內地ニ於テハ明治三十五年法律第四十九號ニ依リ大正九年ヲ第一回トシ十箇年毎ニ國勢調査ノ大調査ヲ其ノ中間五年ニ該ル年ニ簡易調査ヲ實施シ來レリ、關東局ニ於テモ右ノ方針ニ順應シ每次關東局令(舊關東廳令)ヲ公布シ之ニ依リ大正九年及昭和五年ニ大調査ヲ大正十四年及昭和十年ニ簡易調査ヲ施行シタリ

右昭和十年ノ關東局國勢調査ハ第二回目ノ簡易調査ナルガ恰モ滿洲國建國後最初ノ國勢調査ナルヲ以テ亦特殊ノ重要ナル意義ヲ有スルニ至レリ、調査ノ結果ハ之ヲ結果表及記述篇ノ二卷ニ分チテ公表スルコトトセリ、本篇ハ即チ其ノ記述篇ナリ、尙其ノ詳細ニ付テハ別ニ刊行シタル昭和十年關東局國勢調査結果表ヲ參照セラルベシ

昭和十四年三月

關東局官房庶務課長 御 厨 信 市

# 例 言

- 1 本篇ハ彙ニ刊行シタル昭和十年關東局國勢調査ノ結果表ニ就キ其ノ概要ヲ敘述シタルモノナリ、尙比例表ヲ併載シテ主要ナル事項ニ關スル比例ヲ算出シ前三回調査ニ於ケル結果ト比較對照シ以テ變遷推移ノ状態ヲ明カニシ、更ニ卷頭ニ描畫圖ヲ添附シテ管内人口構成ノ大觀ニ便セリ
- 2 表中地方別ニ觀察スルモノハ之ヲ關東州、南滿洲鐵道附屬地ノ二地域ニ大別シ尙細別ヲ要スルモノハ更ニ關東州ハ民政署區域ニ、南滿洲鐵道附屬地ハ警察署區域ニ區分セリ
- 3 表中地方ノ名稱ハ簡明ヲ主トシ略稱ヲ用ヒタリ、例ヘバ南滿洲鐵道附屬地ヲ鐵道附屬地、旅順民政署區域ヲ旅順、奉天警察署區域ヲ奉天ト略セルガ如シ
- 4 諸表ノ地名中蘇家屯、鳳凰城及范家屯ノ三署ハ昭和七年八月ノ新設ニシテソレ以前ハ蘇家屯ハ奉天ニ、鳳凰城ハ安東ニ、范家屯ハ新京ノ各署ノ管轄ニ屬セリ、從テ大正九年、大正十四年及昭和五年調査ト本調査トノ比較ニ於テハ蘇家屯ハ奉天ニ、鳳凰城ハ安東ニ、范家屯ハ新京ノ各區域ニ包含セシメタリ
- 5 國籍別ニ觀察スルモノハ日本人、滿洲國人、外國人ニ分チ日本人ハ更ニ之ヲ内地人、朝鮮人ニ分テリ而シテ臺灣人及樺太人ハ極メテ少數ナルヲ以テ内地人ニ包含セシメタリ
- 6 諸表ノ滿洲國人中ニハ中華民國人 (2,083名) ヲ包含セリ
- 7 本調査ノ各事項ニ關スル結果ニ付テハ成ル可ク前三回調査ニ於ケル結果トノ比較ヲ掲グルニ努メタルモ毎回ニ於ケル調査ノ範圍方法又ハ結果ノ表章ヲ異ニスルモノアリテ爲ニ往々之ガ比較ヲ缺如セルモノアルハ止ムヲ得ザル所トス
- 8 本篇所載ノ比例表ニ於ケル比例ハ主トシテ百分比例ヲ用ヒ又必要ニ應ジテ千分比例ヲ用ヒタルモノアリ共ニ小數一位ニ止メ[・]印ヲ以テ其ノ單位ヲ示セリ
- 9 比例ノ最終數位ハ四捨五入ノ法ニ依ル但シ總數ト其ノ内譯ト符合セザル場合ハ五捨又ハ四入ヲ行ヒ而シテ同數二箇以上アル場合ハ實數ノ多キモノニ付之ヲ加除シ若シ實數同一ノ場合ハ適當ノ箇所ニ於テ之ヲ加除シ以テ總數ト内譯トヲ一致セシメタリ
- 10 諸表中
  - イ [0.0]ハ事實アルモ少數ニシテ表記シ難キモノヲ示ス
  - ロ [……]ハ相對數ノ一方ヲ缺キタルモノヲ示ス
  - ハ [—]ハ全ク事實ナキモノヲ示ス
  - ニ [(-)]ハ各調査ノ比較ニ於ケル減少ヲ示ス
- 11 本調査ノ基本タル調査ノ方法手續等ヲ明カニセンガ爲之ニ關スル法規類ヲ附録トシテ卷末ニ收メタリ

# 昭和十年國勢調查記述篇

## 目次

### 描 畫 圖

- 第一圖 地方別人口
- 第二圖 人口ノ密度
- 第三圖 地方別男女ノ割合
- 第四圖 年齡及配偶關係別人口
- 第五圖 國籍別人口ノ年齡及配偶關係
- 第六圖 本籍地別內地人
- 第七圖 本籍地別滿洲國人
- 第八圖 地方別人口ノ年齡構成
- 第九圖 國籍別、出生地別人口ノ割合
- 第十圖 來住ノ年次別日本人
- 第十一圖 人員級別普通世帯及所屬人員
- 第十二圖 地方別一世帯平均人員
- 第十三圖 國籍別普通世帯及人口ノ割合

第一章 緒 論	1
第二章 人 口	3
第一節 總 人 口	3
第二節 人口ノ分布	3
第三節 人口ノ密度	5
第四節 人口ノ聚積	7
第三章 體 性	10
第一節 總人口ノ體性	10
第二節 體性ト年齡	10
第三節 體性ト國籍	17
第四節 體性ト地方	18
第五節 體性ト都鄙	20
第四章 年 齡	22
第一節 總人口ノ年齡	22
第二節 年齡ト體性	25
第三節 年齡ト國籍	28
第四節 年齡ト地方	31



第五節 平均年齡	34
第六節 一歲未滿ノ乳兒	36
第五章 配偶關係	40
第一節 總人口ノ配偶關係	40
第二節 配偶關係ト體性	40
第三節 配偶關係ト年齡	42
第四節 配偶關係ト國籍	44
第五節 配偶關係ト地方	46
第六章 出生地	49
第一節 總人口ノ出生地	49
第二節 出生地ト體性	50
第三節 出生地ト國籍	51
第四節 出生地ト地方(現在地)	53
第七章 國籍、民籍	56
第一節 總人口ノ國籍、民籍	56
第二節 日本人ノ本籍地	56
第三節 滿洲國人ノ本籍地	60
第四節 外國人ノ國籍地	61
第八章 日本人ノ來住	64
第一節 來住者ノ年次	64
第二節 來住者ト體性	65
第三節 來住者ト年齡	66
第四節 來住者ト地方	67
第九章 世帶	69
第一節 世帶總數	69
第二節 普通世帶ノ構成	71
第三節 普通世帶ノ人員級	72
第四節 普通世帶ト世帶主ノ國籍	74
第五節 普通世帶ト地方	75
第六節 都鄙ト世帶	77
第七節 準世帶	79
第八節 日滿人混合普通世帶	83

第十章 住居	84
第一節 住家ノ種類別世帶	84
第二節 住家ノ種類ト世帶主ノ國籍	84
第三節 住家ノ種類ト地方	85

### 比例表目次

1 世帶及人口	2
2 世帶及人口比較	4
3 人員級別普通世帶	6
4 人員級及國籍別普通世帶	8
5 人員級及國籍別普通世帶比較	10
6 世帶ノ種類別準世帶及人口	14
7 世帶ノ種類及人員級別準世帶	16
8 世帶ノ種類別準世帶及人口比較	18
9 世帶ノ構成及國籍別普通世帶	20
10 世帶ノ構成及國籍別普通世帶比較	22
11 日滿人混合普通世帶	24
12 日滿人混合普通世帶比較	25
13 住家ノ種類別普通世帶及準世帶	26
14 住家ノ種類別普通世帶及準世帶比較	28
15 國籍及男女別增加人口ノ一	30
16 國籍及男女別增加人口ノ二(人口千=4)	32
17 人口級別町街屯數及人口	34
18 年齡及男女別人口	36
19 年齡、男女及國籍別人口	40
20 年齡、男女及國籍別人口比較	44
21 月數及男女別一歲未滿ノ乳兒	48
22 月數、男女及國籍別一歲未滿ノ乳兒	52
23 月數、男女及國籍別一歲未滿ノ乳兒比較	54
24 配偶關係國籍及男女別人口	58
25 配偶關係、年齡、國籍及男女別人口	64
26 配偶關係、國籍及男女別人口比較	70

27	配偶關係、年齡及男女別人口比較.....	74
28	配偶關係、年齡及國籍別人口比較.....	80
29	本籍、民籍及男女別日本人.....	86
30	本籍、民籍別日本人比較.....	98
31	國籍別外國人.....	102
32	國籍別外國人比較.....	104
33	出生地、國籍及男女別人口.....	108
34	出生地、國籍及男女別人口比較.....	120
35	來住ノ年及男女別日本人.....	126
36	來住ノ年、年齡及男女別日本人.....	123


附 錄

昭和十年關東局國勢調查ニ關スル法規類

一	昭和十年關東局國勢調查規則.....	1
二	昭和十年關東局國勢調查規則施行細則.....	3
三	昭和十年關東局國勢調查國勢調查委員心得.....	8
四	昭和十年關東局國勢調查申告書記入心得.....	11
五	昭和十年關東局國勢調查申告書檢查手續.....	15
六	關東局國勢調查評議員會規則.....	16

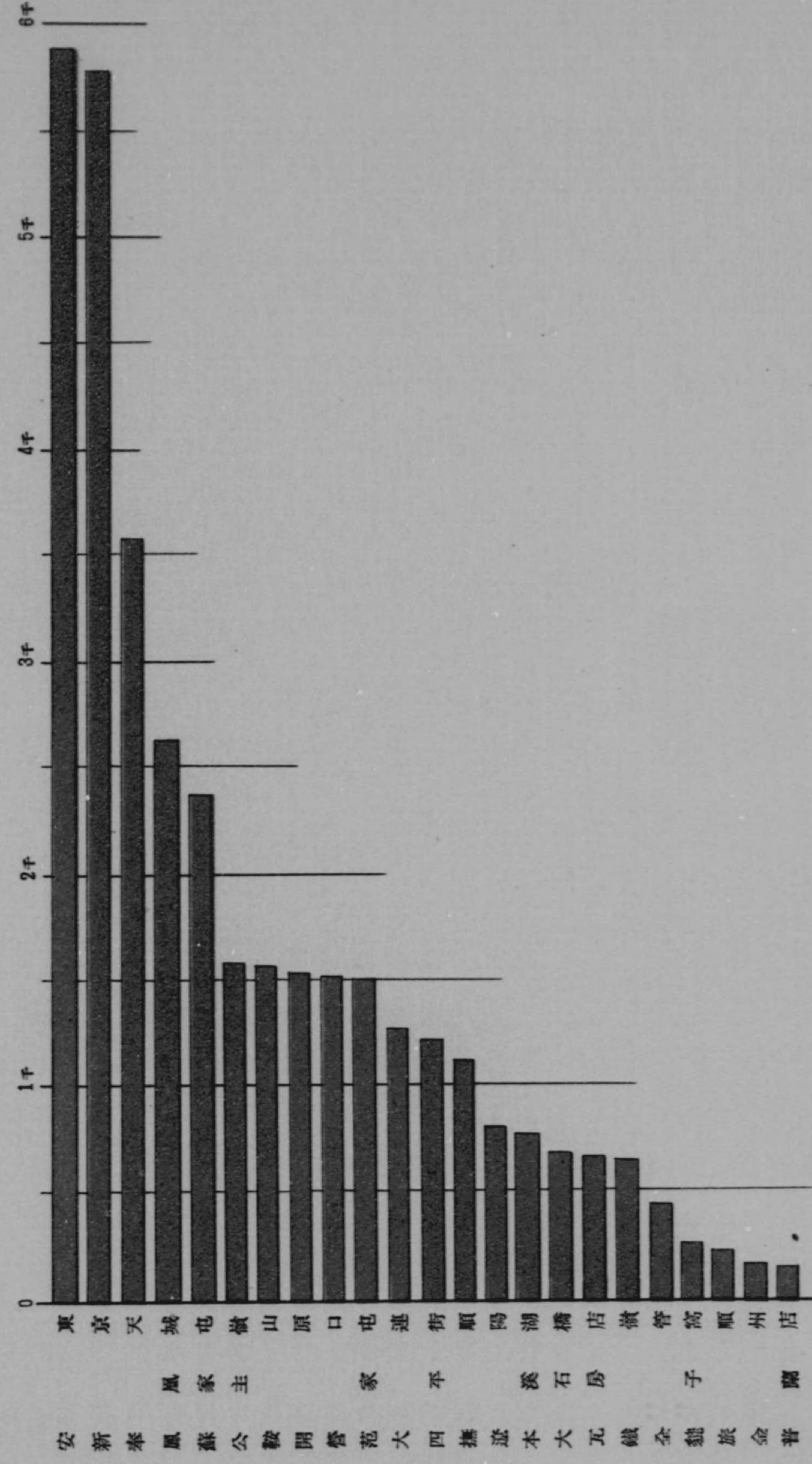
昭和十年關東局國勢調查申告書樣式

人口別地方地圖一第

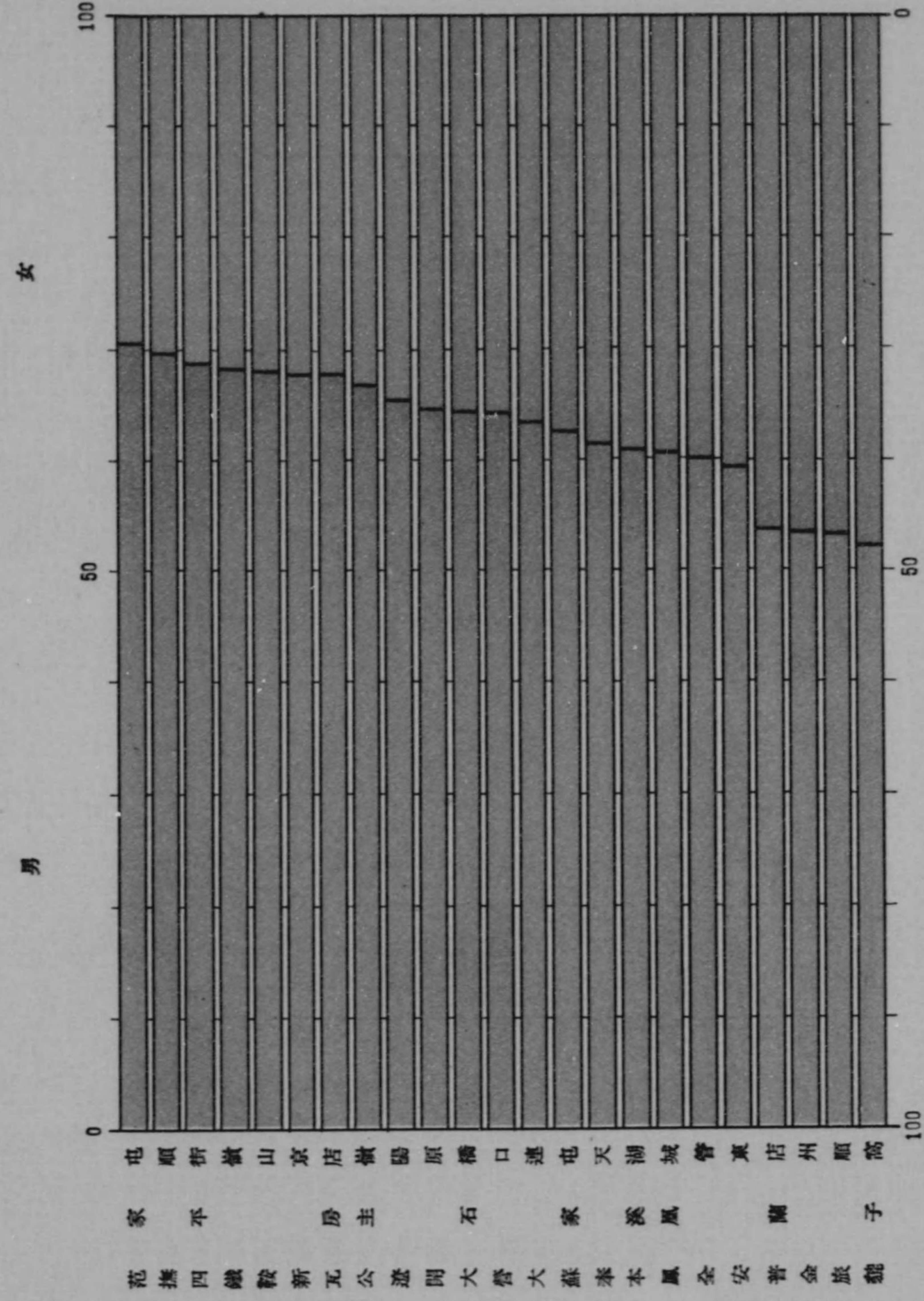


第二圖 人口ノ密度

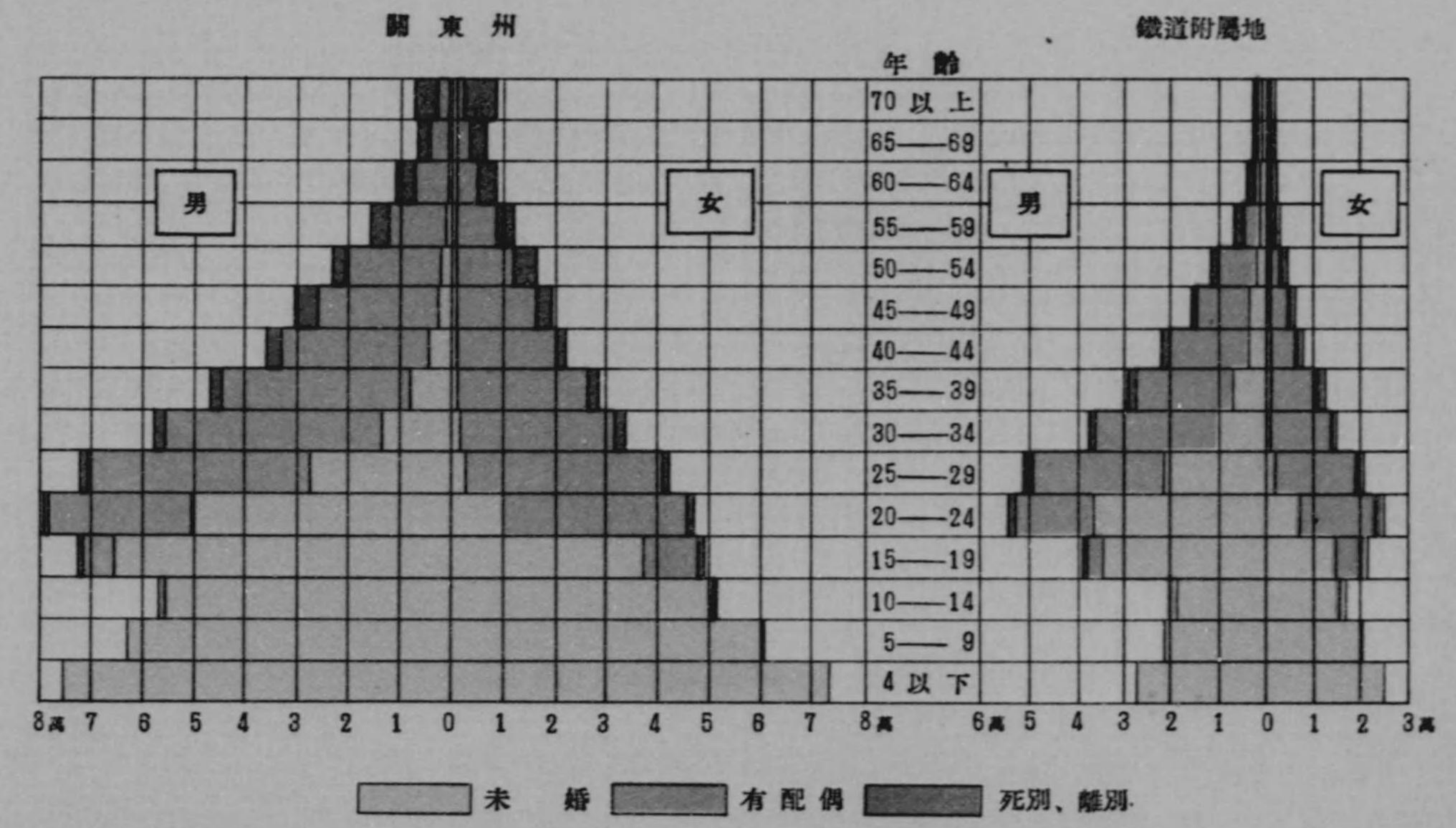
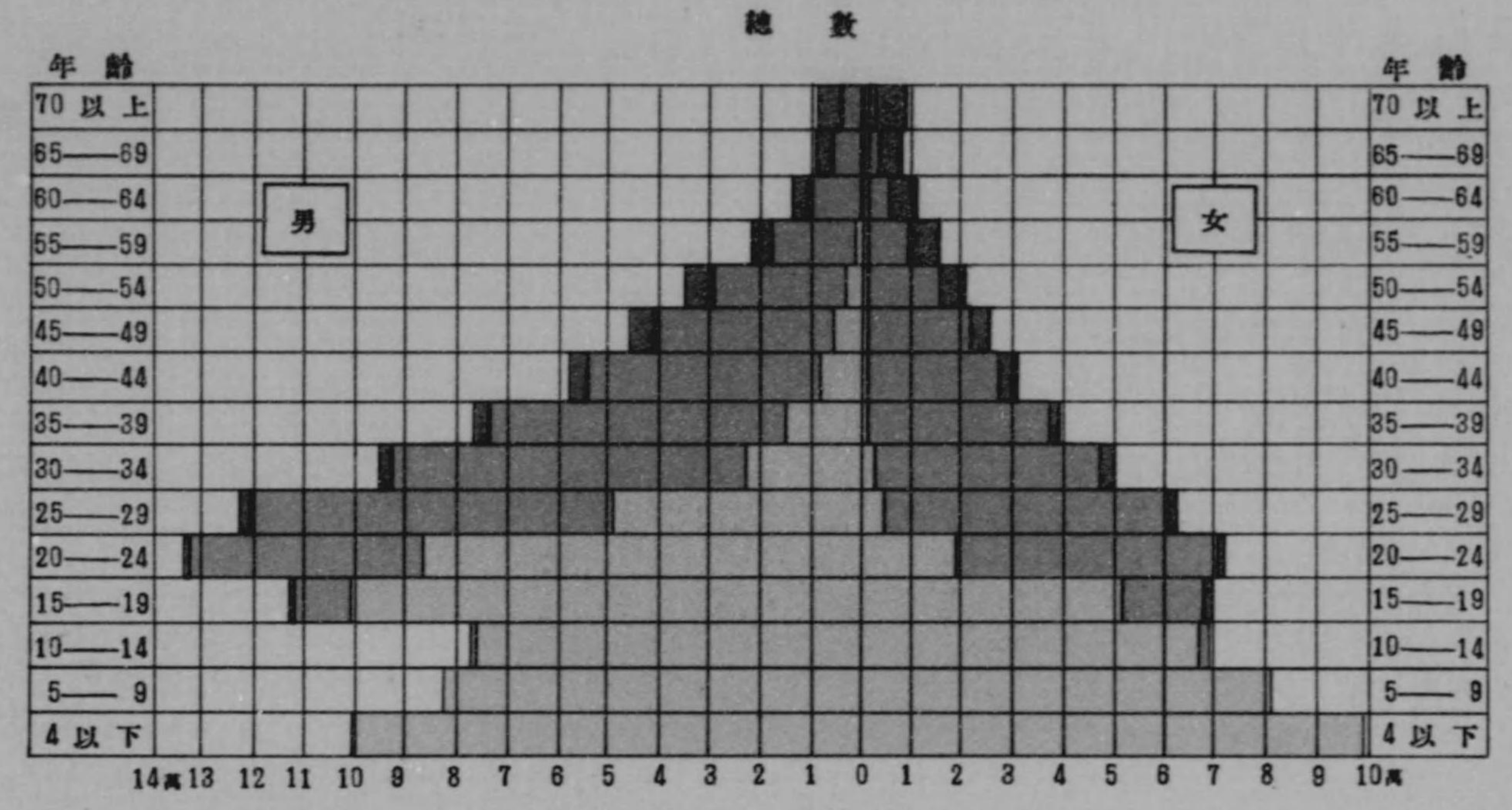
一方軒=付



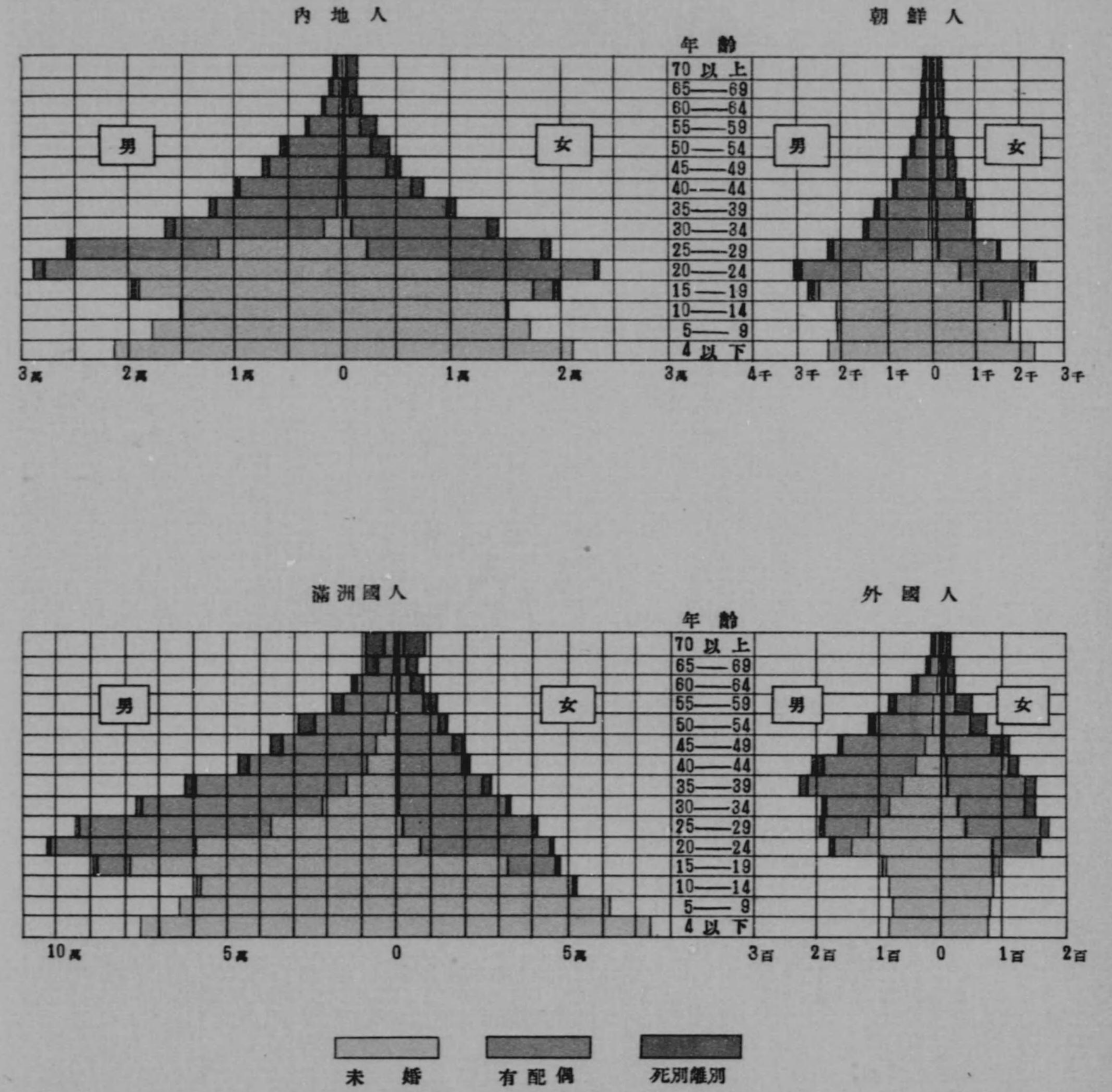
第三圖 地方別男女ノ割合



第四圖 年齡及配偶關係別人口

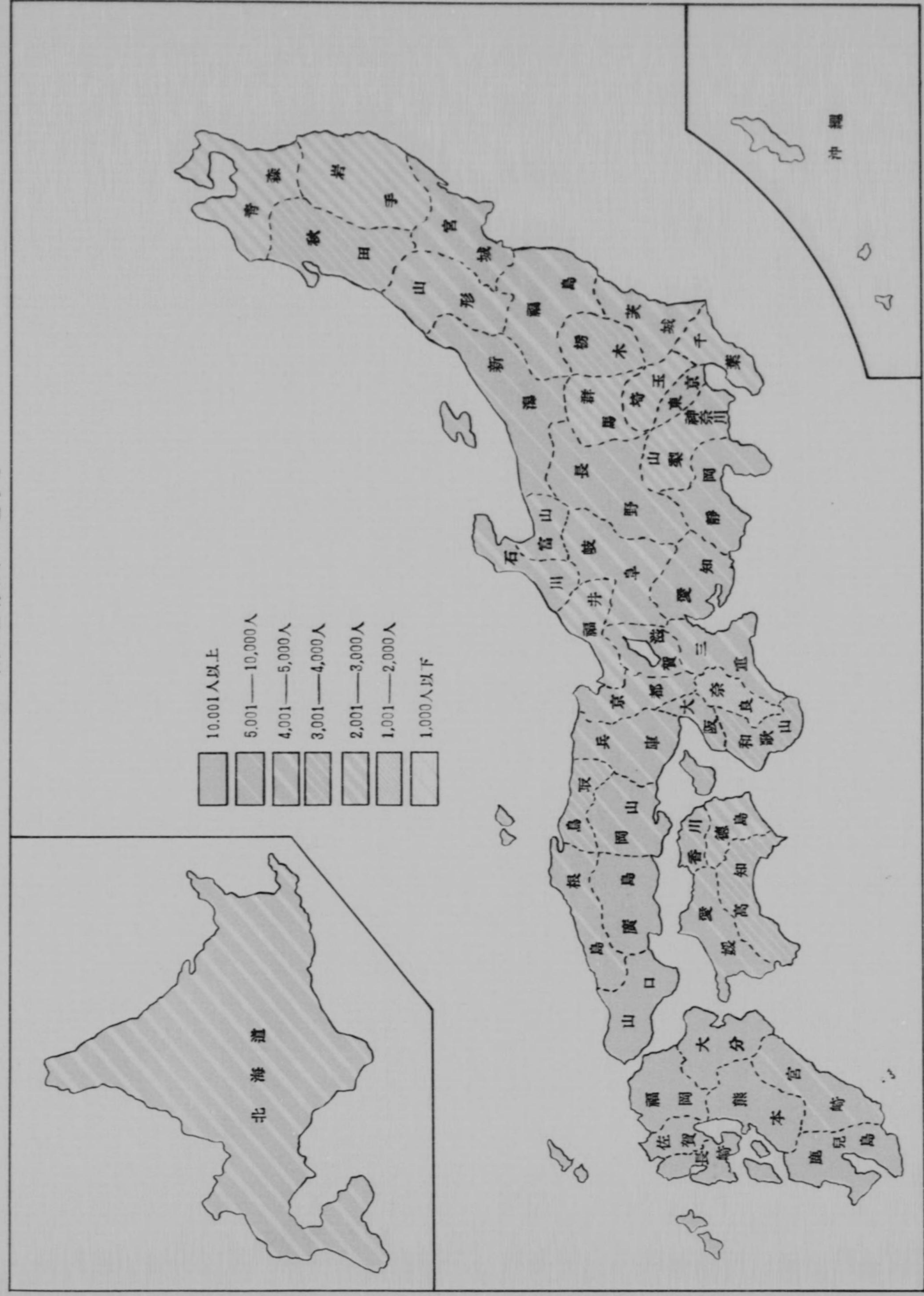


第五圖 國籍別人口ノ年齡及配偶關係



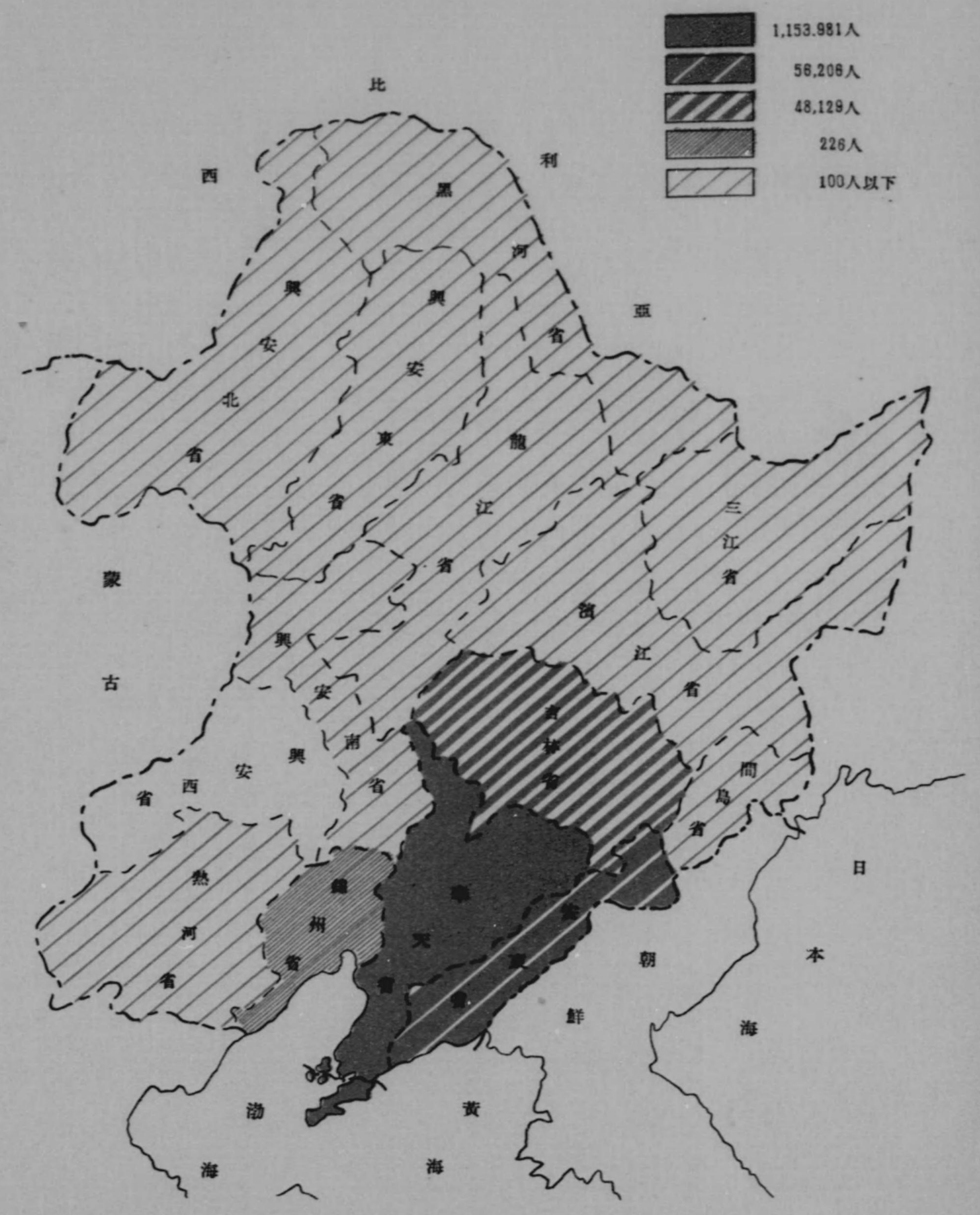


第六圖 本籍地別內地人

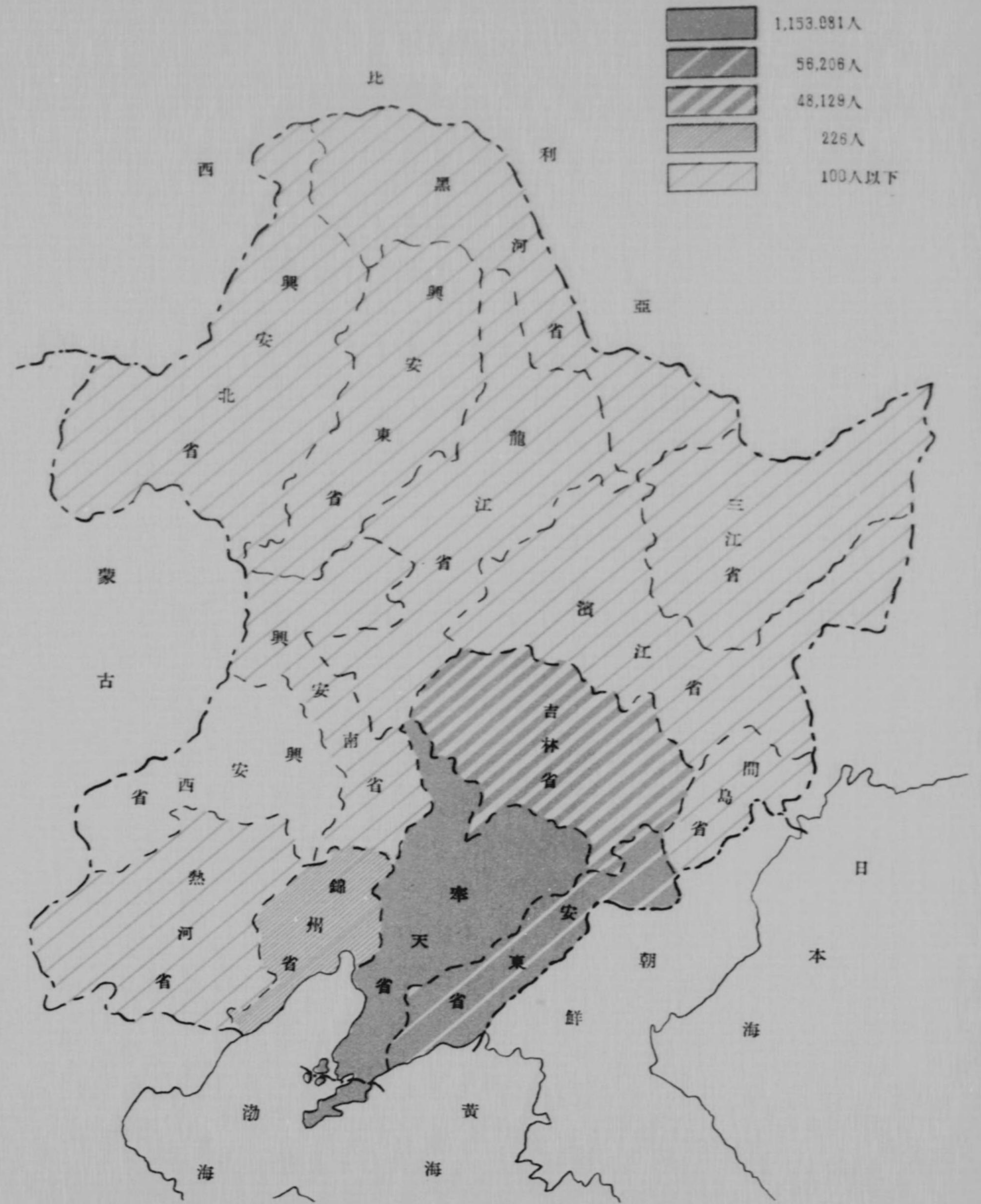




第七圖 本籍地別滿洲國人



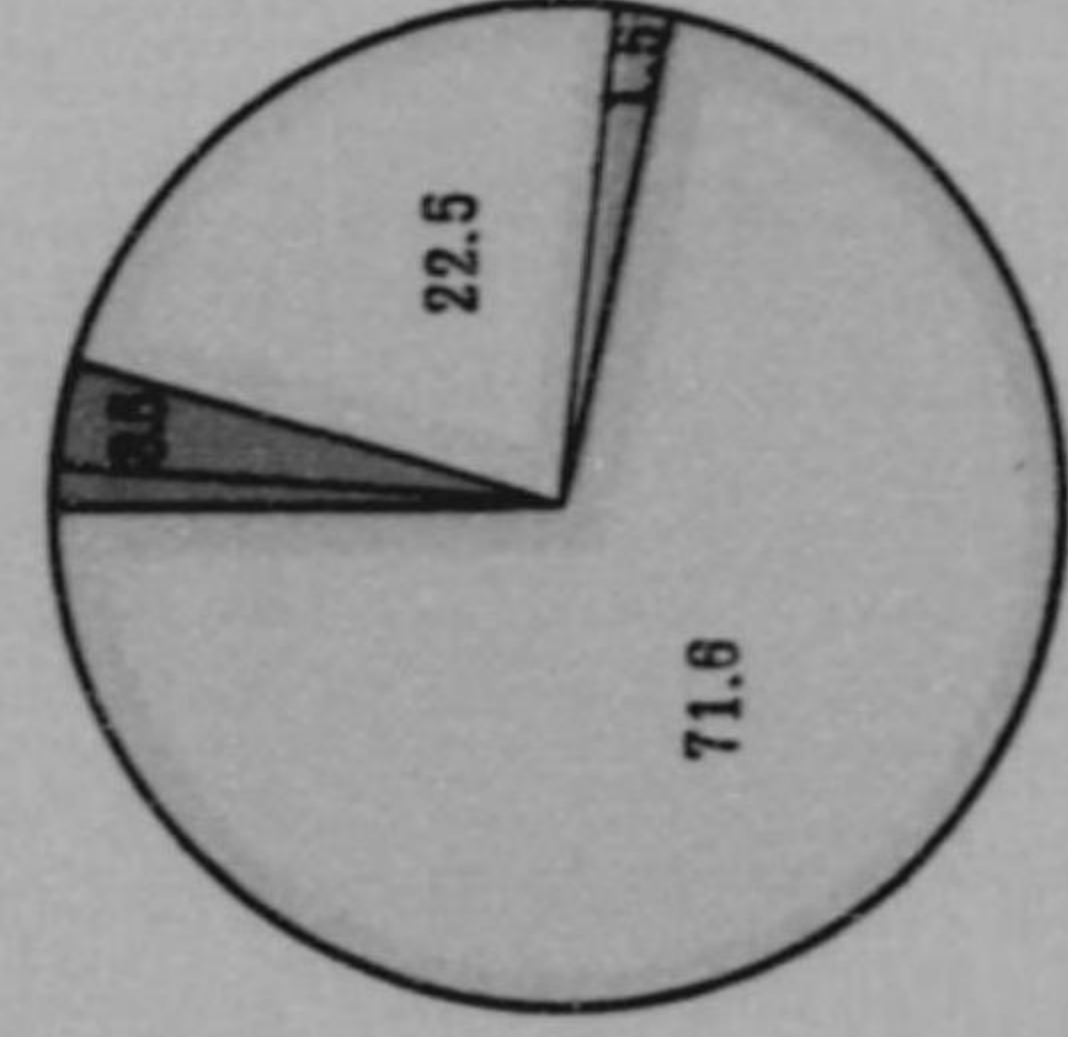
第七圖 本籍地別滿洲國人





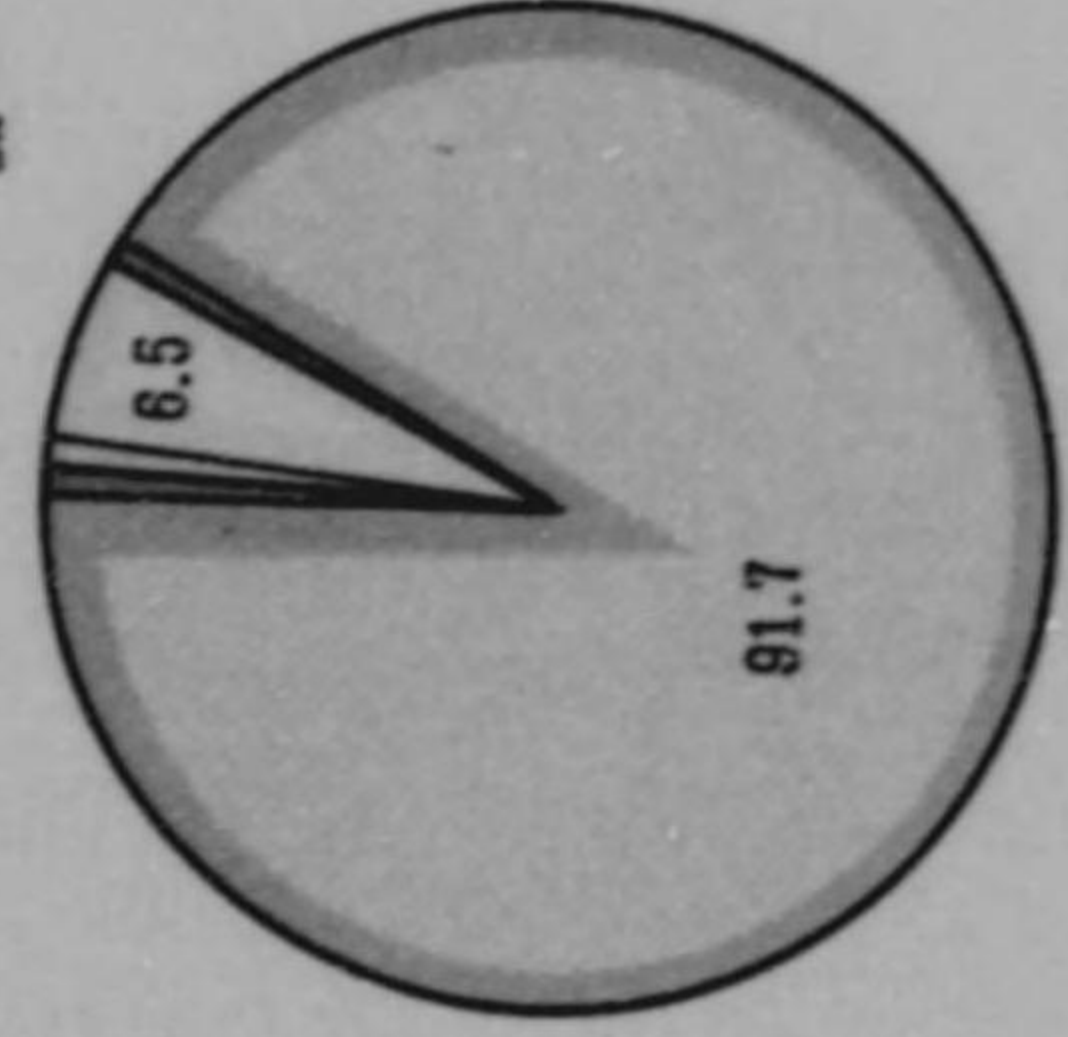
第九圖 國籍別出生地別人口割合

内地人



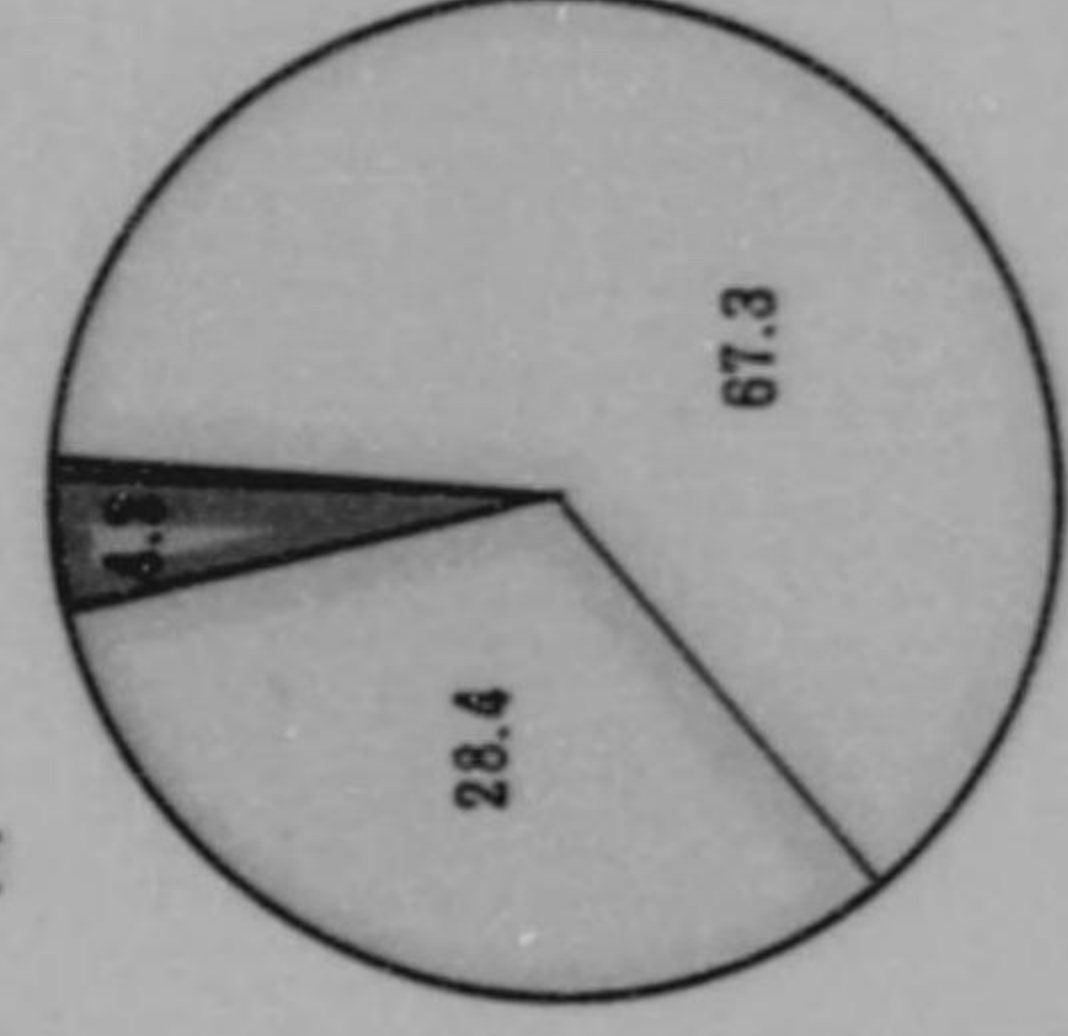
- 滿洲國出生
- 鐵道附屬地出生
- 關東州出生
- 朝鮮出生
- 内地出生

朝鮮人



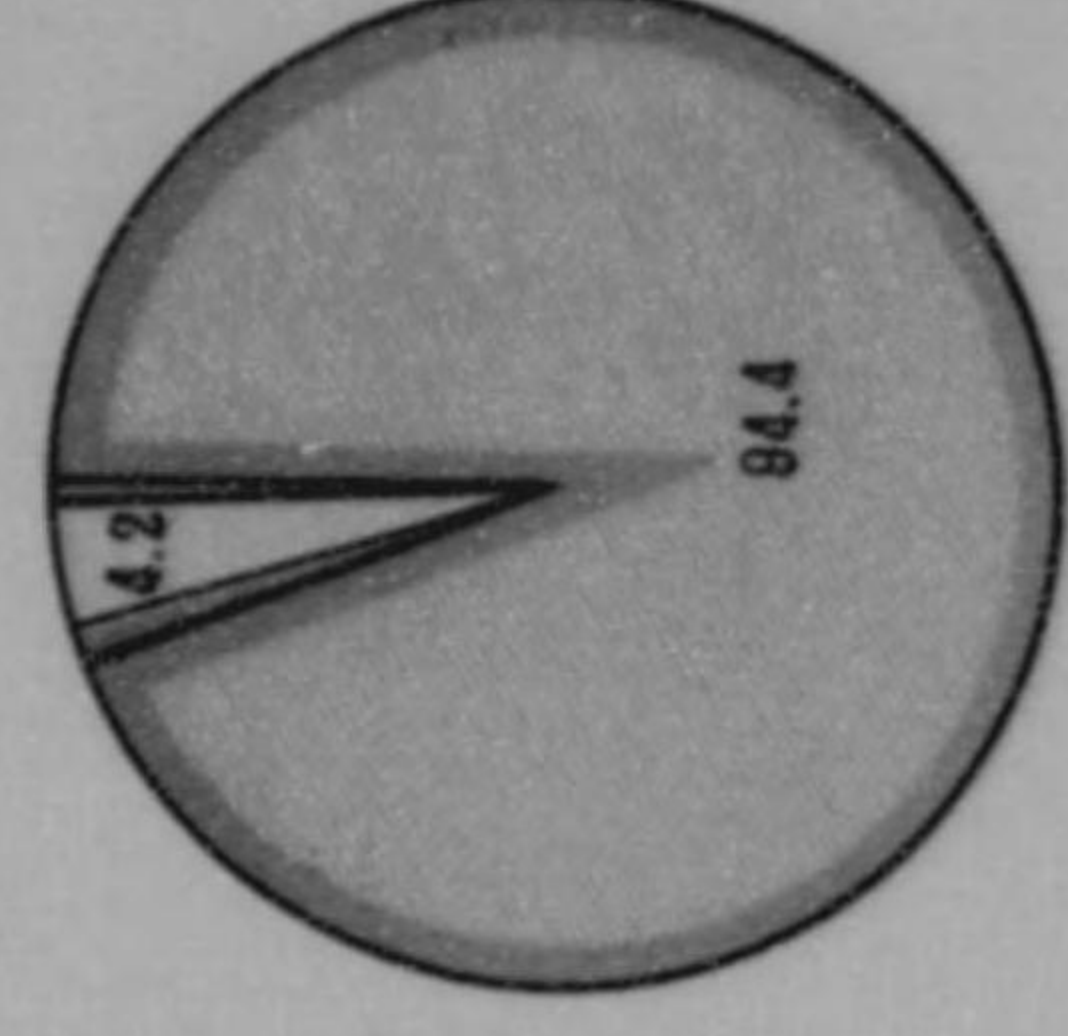
- 滿洲國出生
- 鐵道附屬地出生
- 關東州出生
- 朝鮮出生
- 内地出生

關東州



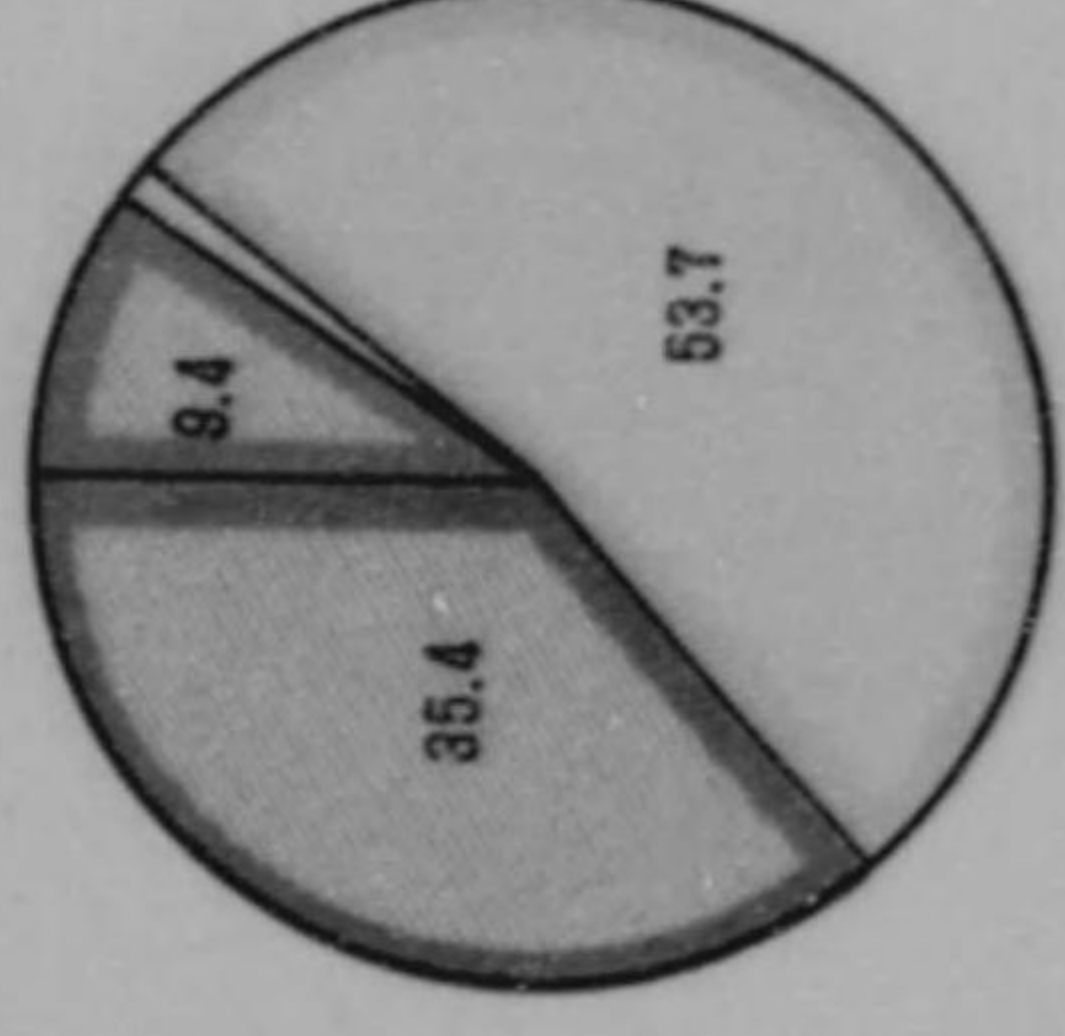
- 滿洲國出生
- 中華民國出生
- 關東州出生
- 鐵道附屬地出生

外國人



- 日本出生
- 關東州出生
- 鐵道附屬地出生
- 外國出生

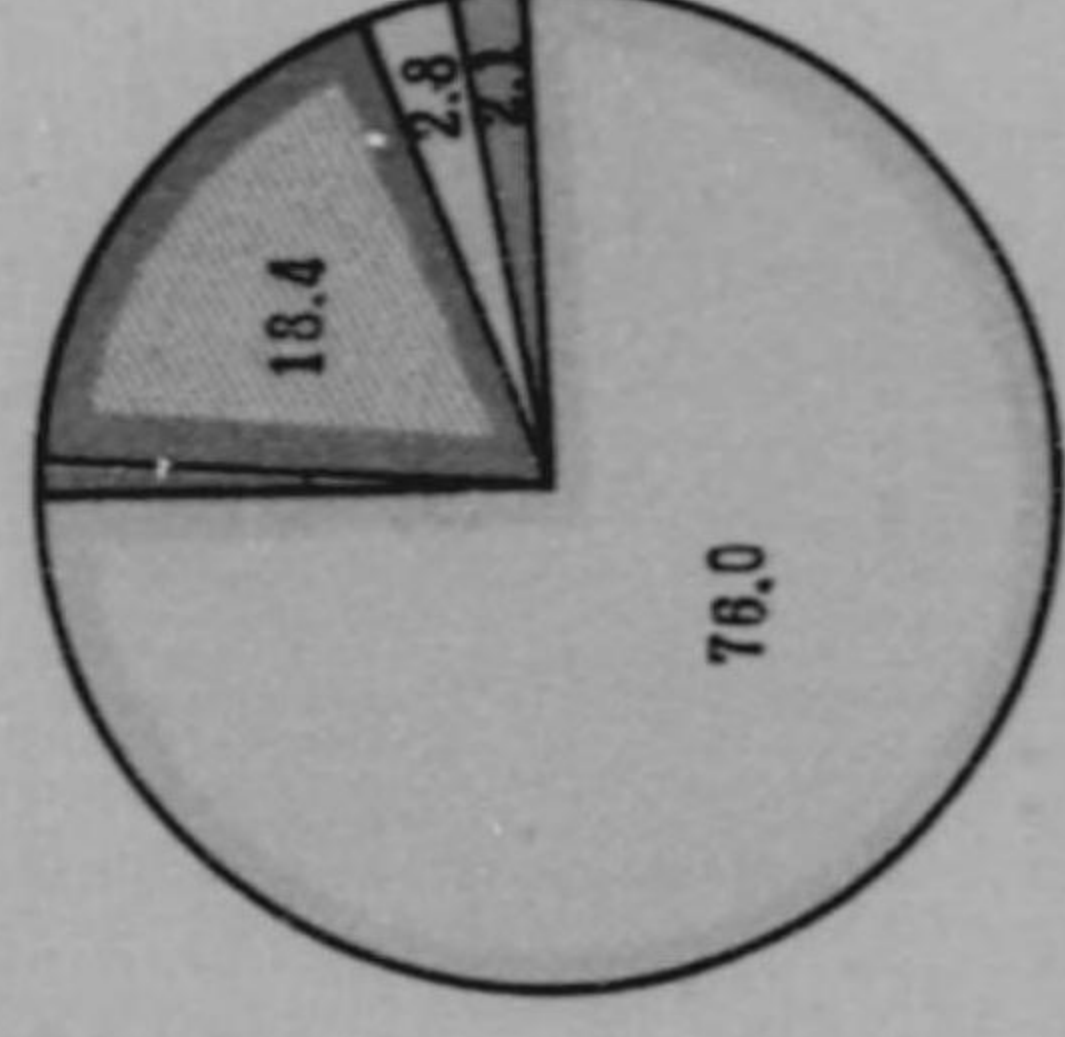
鐵道附屬地



- 滿洲國出生
- 中華民國出生
- 關東州出生
- 鐵道附屬地出生



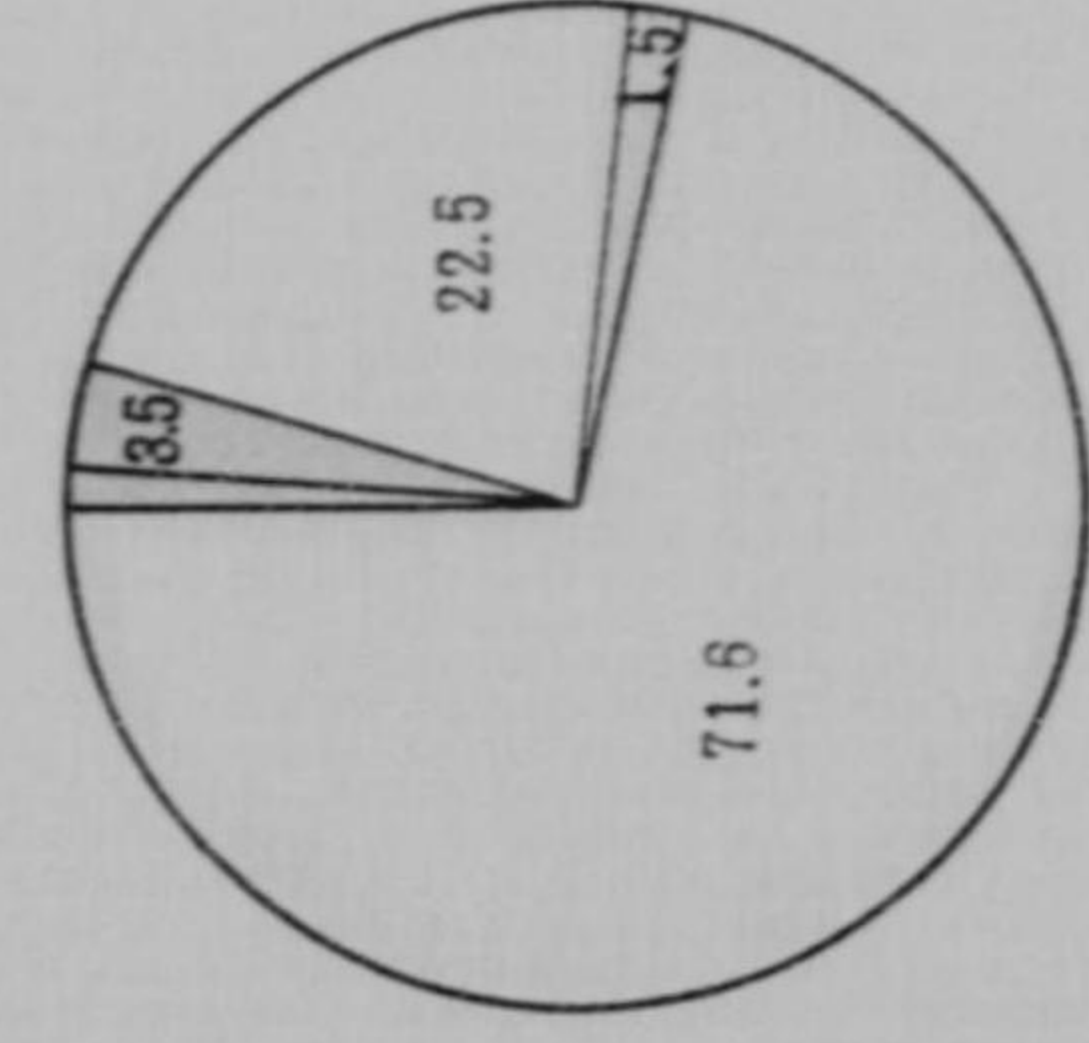
- 滿洲國出生
- 鐵道附屬地出生
- 關東州出生
- 朝鮮出生
- 内地出生



- 滿洲國出生
- 鐵道附屬地出生
- 關東州出生
- 朝鮮出生
- 内地出生

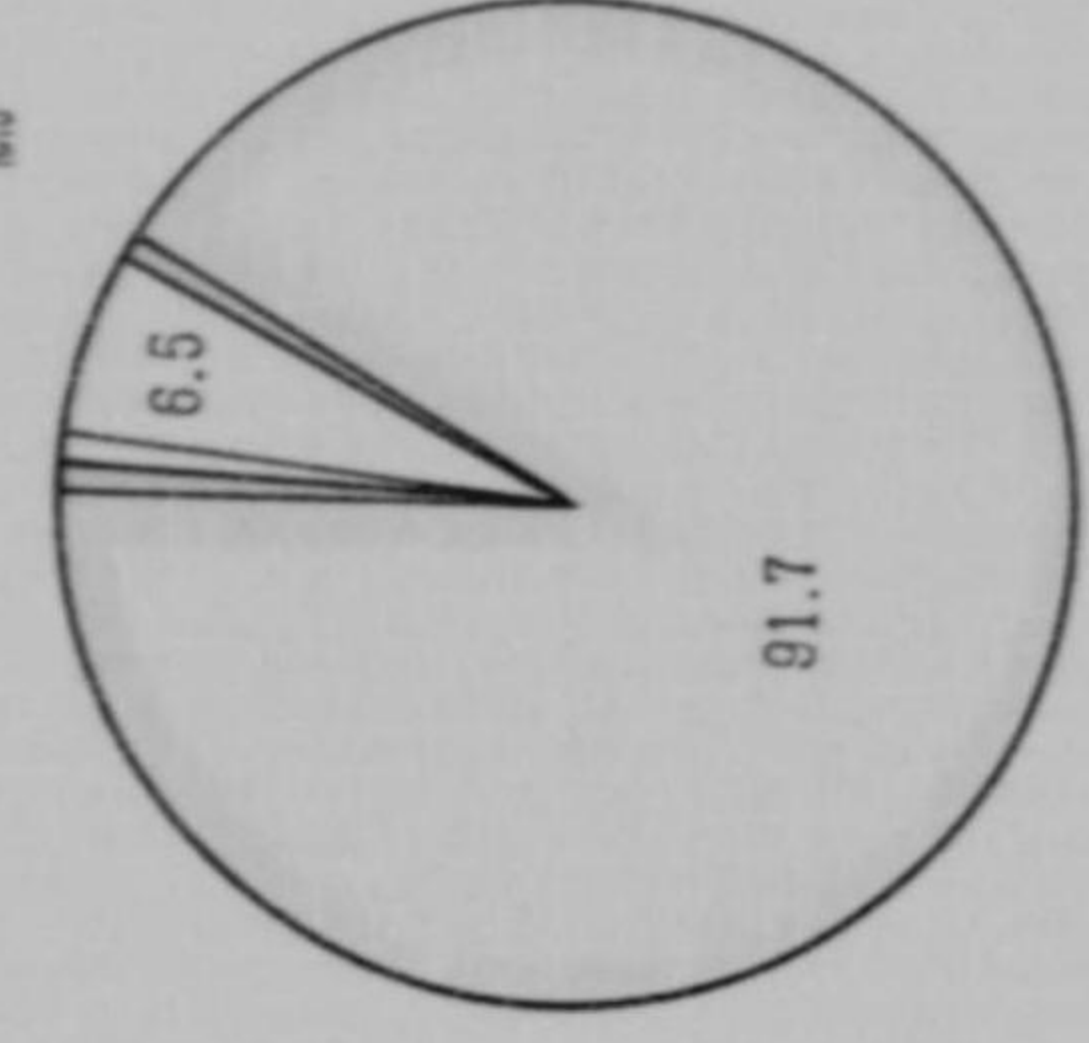
第九圖 國籍別出生地別人口割合

內地人



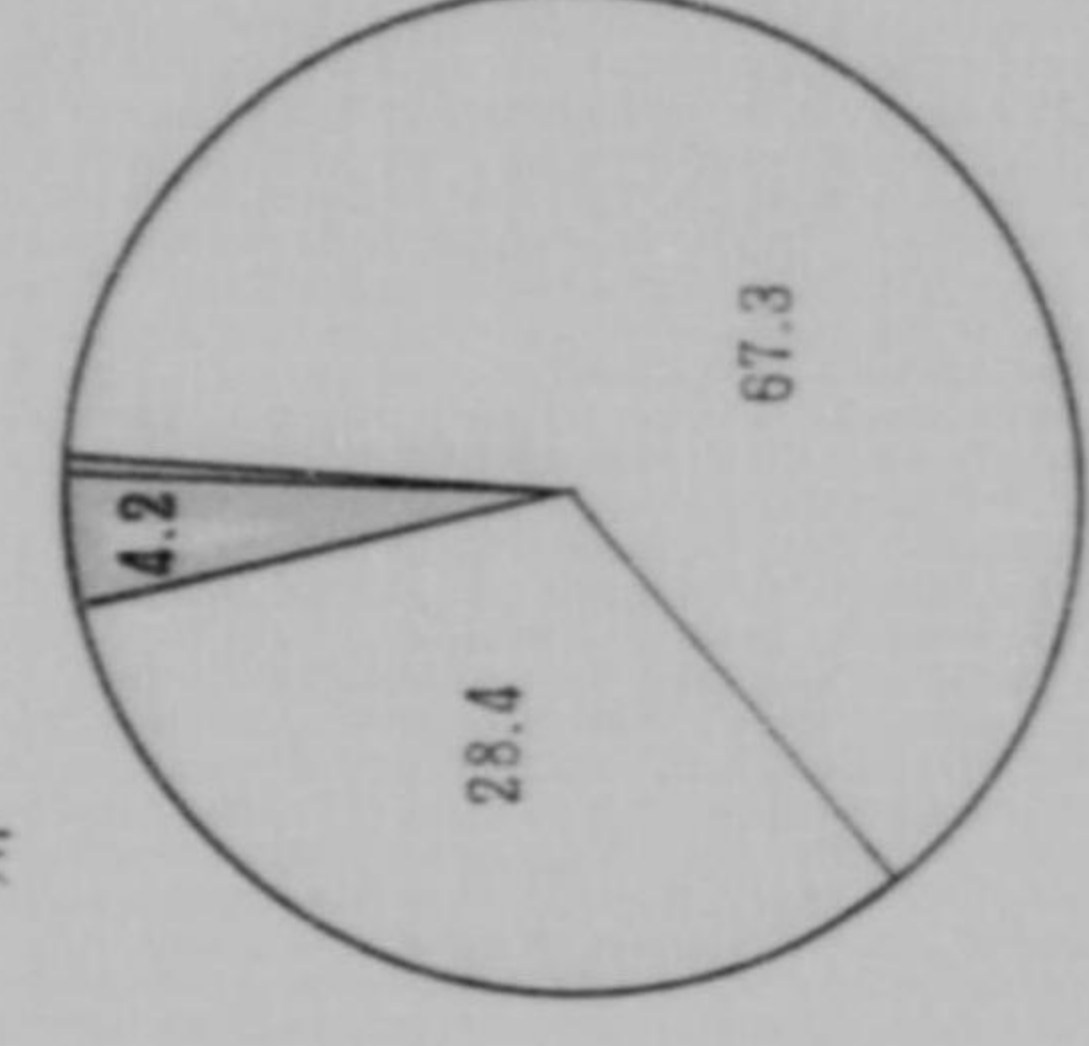
- 内地
- 朝鮮
- 關東州
- 鐵道附屬地

朝鮮人



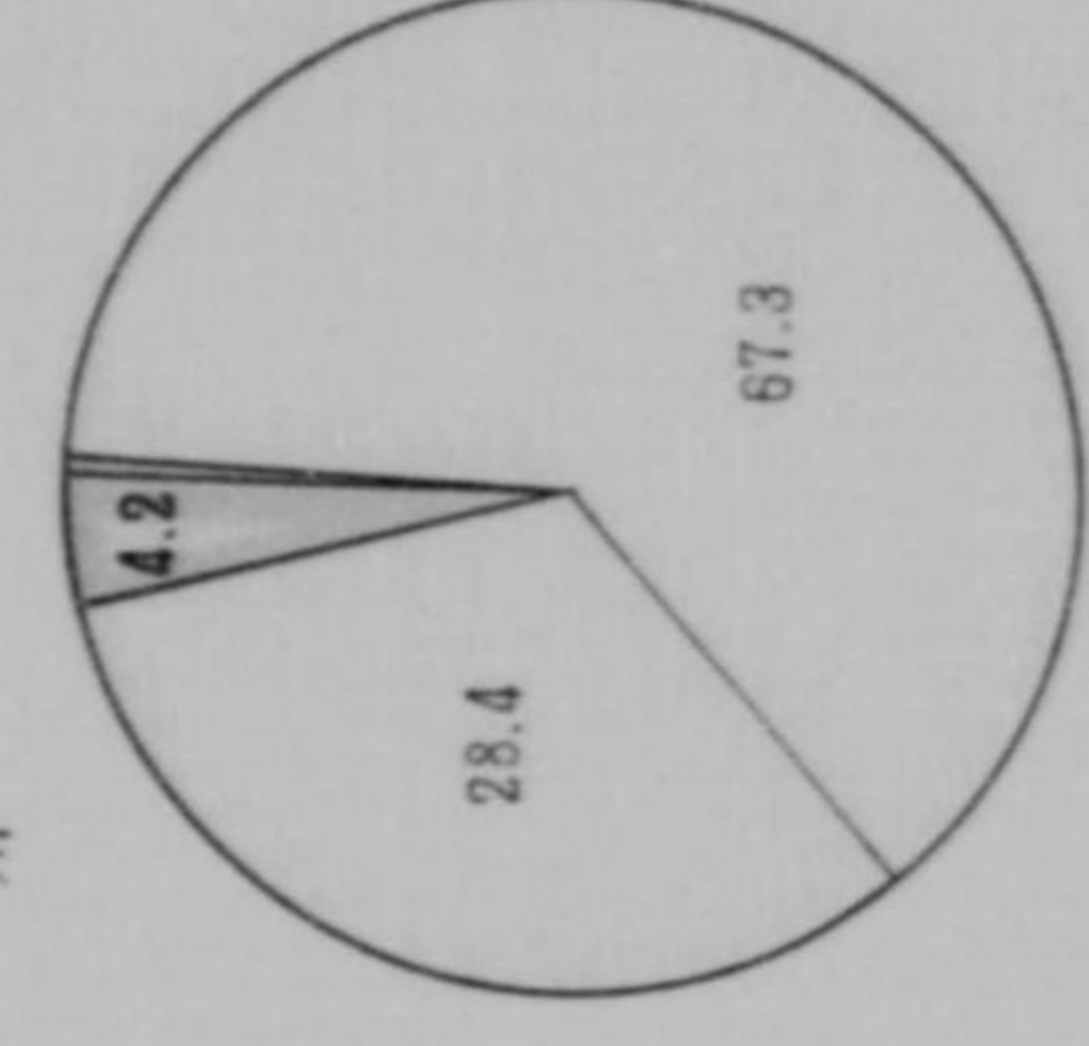
- 内地
- 朝鮮
- 關東州

關東州



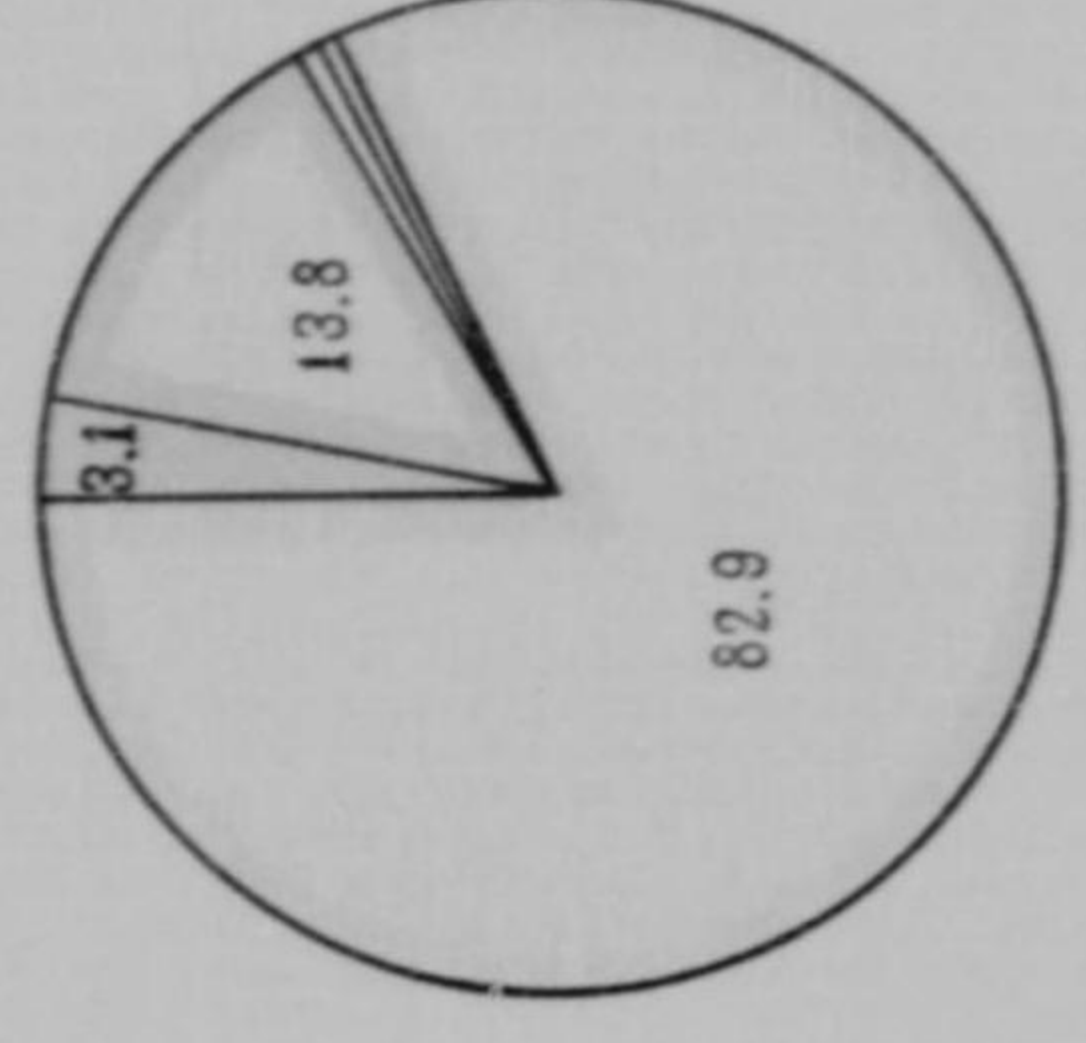
- 内地
- 朝鮮
- 關東州

滿洲國人



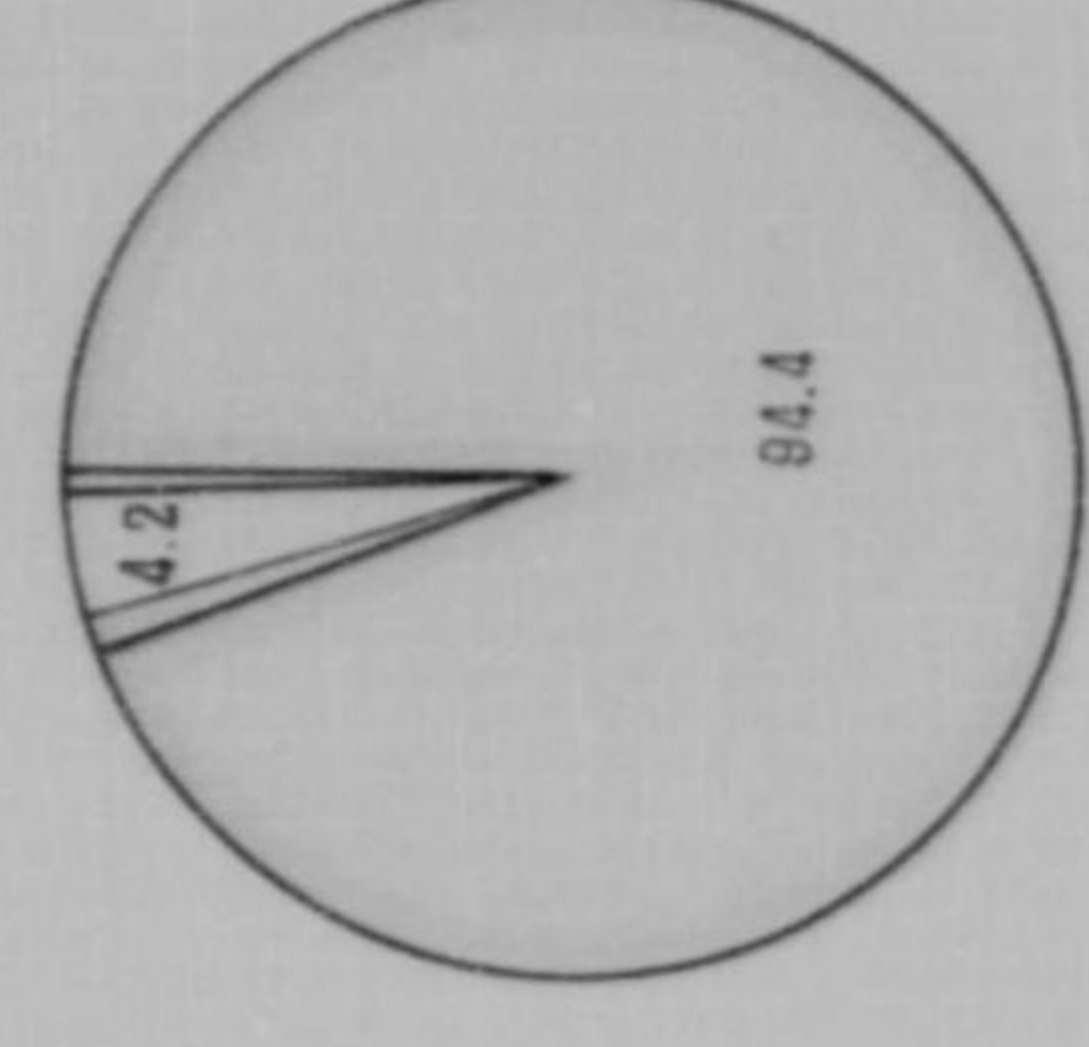
- 内地
- 朝鮮
- 關東州

鐵道附屬地

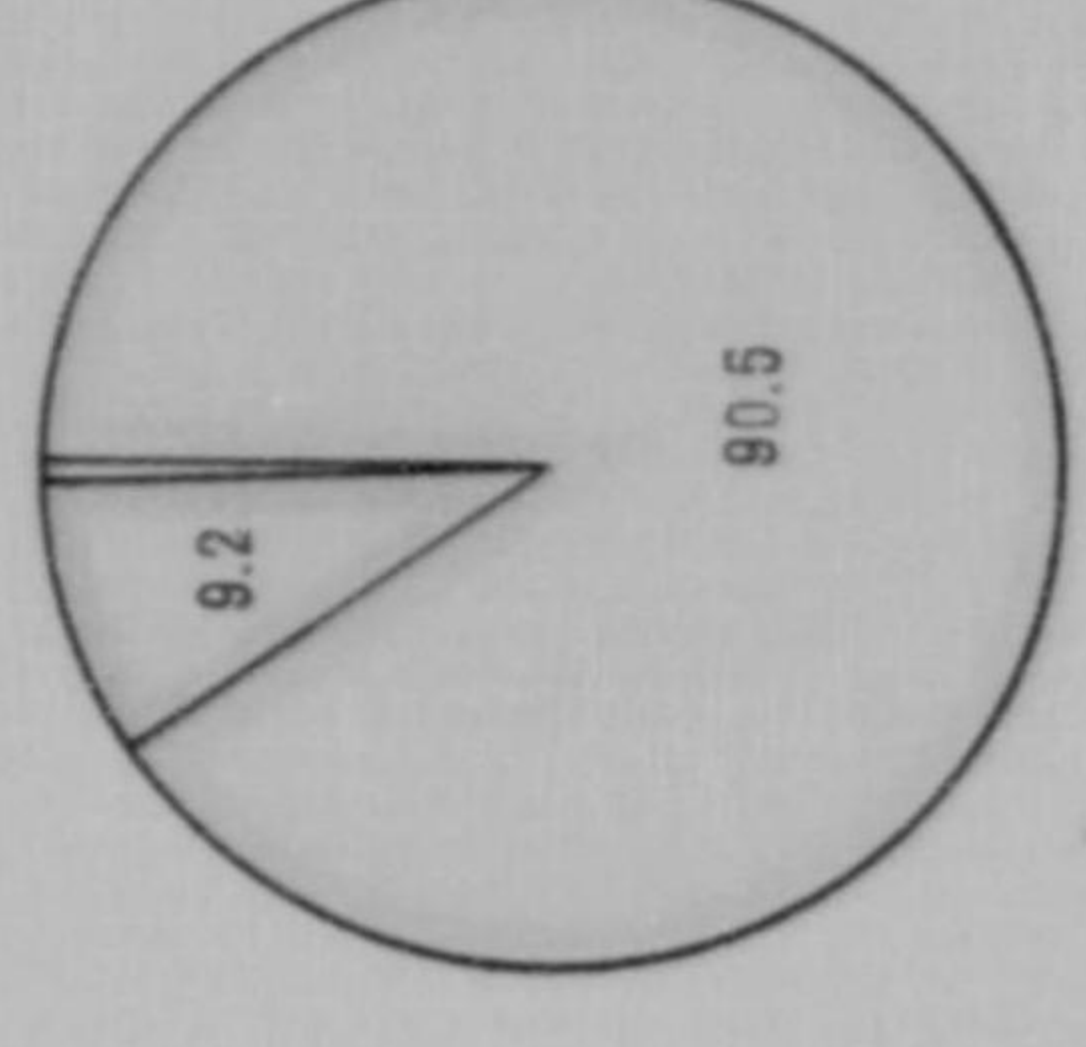


- 内地
- 朝鮮
- 關東州
- 鐵道附屬地

外國人

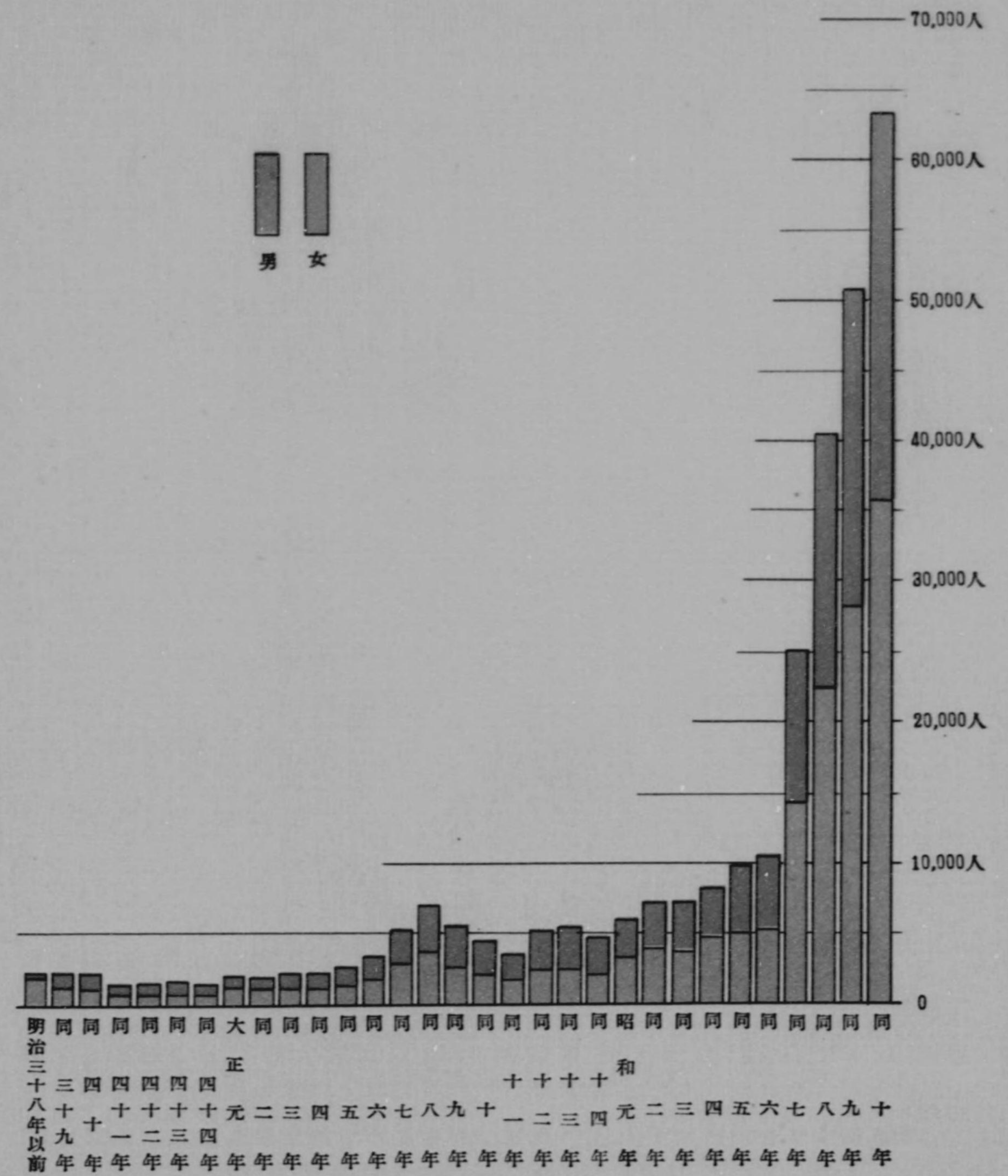


- 内地
- 朝鮮
- 關東州

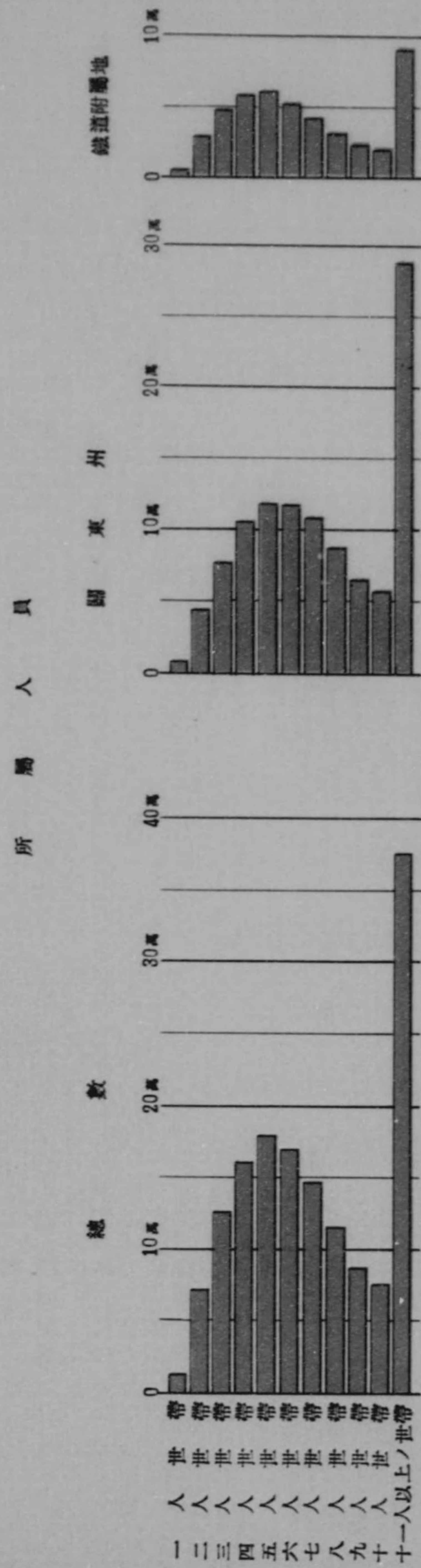
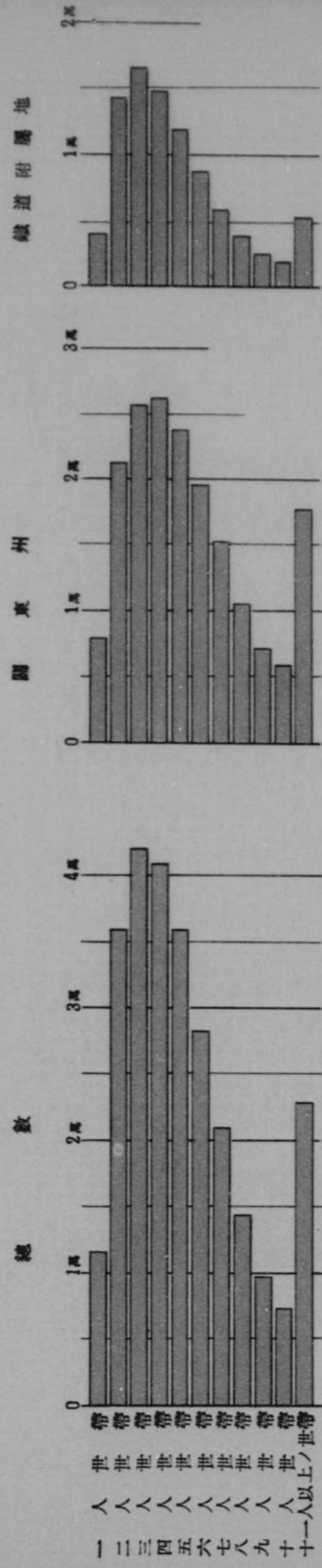


- 内地
- 朝鮮
- 關東州

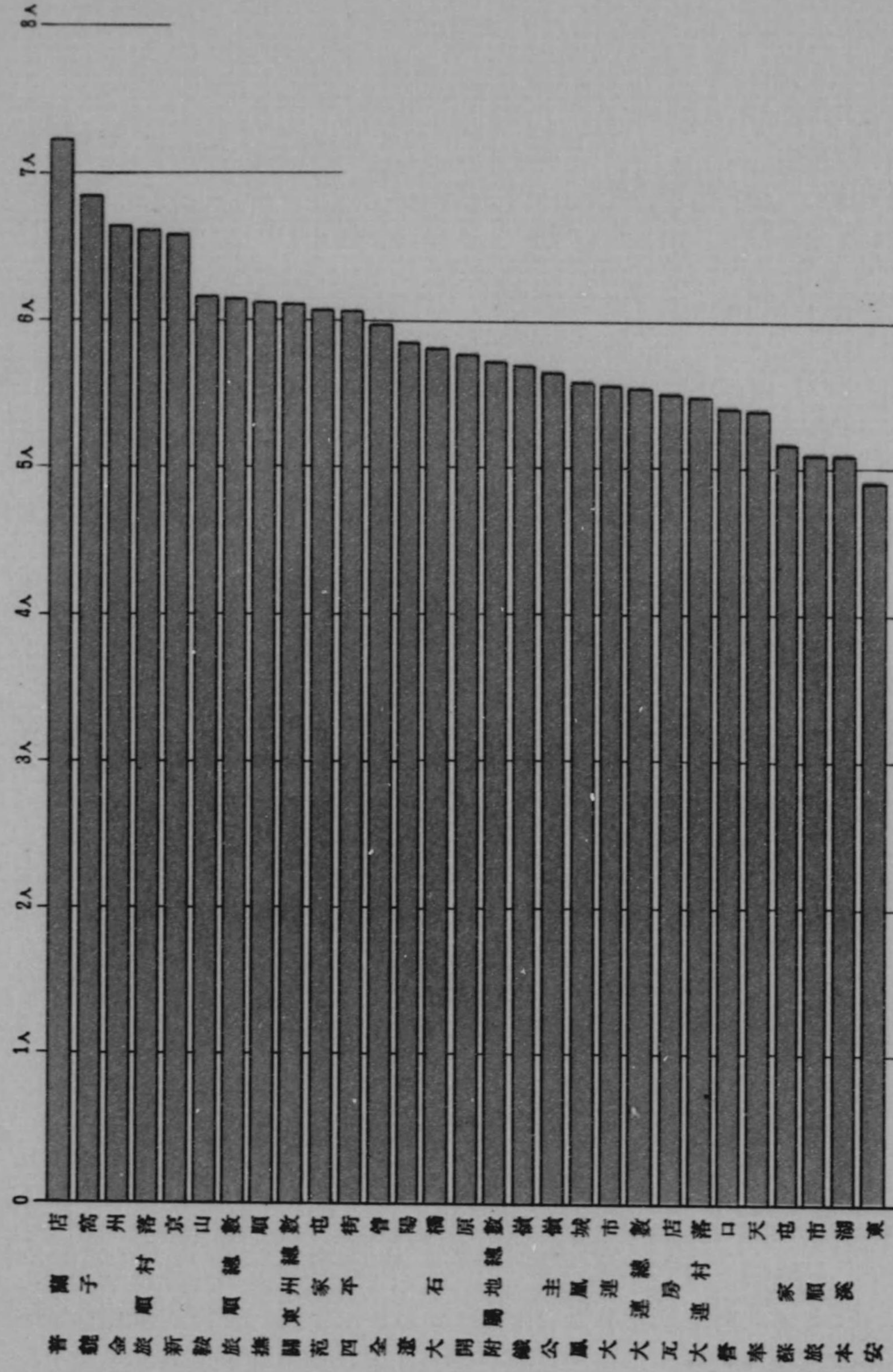
第十圖 來住ノ年次別日本人



第十一圖 人員級別普通世帶及所屬人員

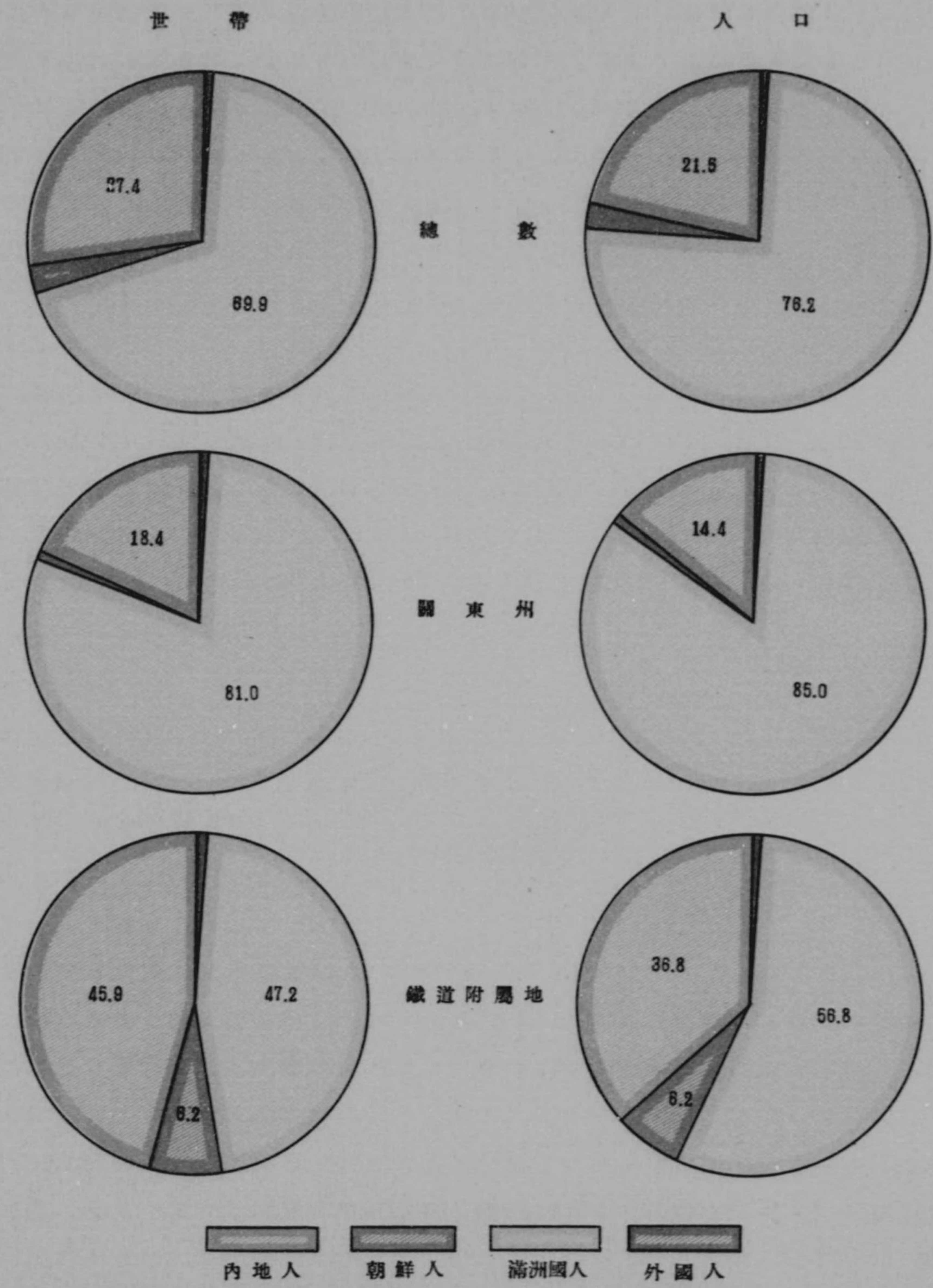


第十二圖 地方別一世帶平均人員





第十三圖 國籍別普通世帯及人口ノ割合



## 第一章 緒 論

**要旨** 帝國ニ於ケル國勢調査ニ關スル法律ハ十年毎ニ大規模ナル調査ヲ施行シ其ノ中間五年ニ該ル年ニ於テ簡易ナル調査ヲ施行スベキ旨規定セラレ大正九年ニハ其ノ第一回國勢調査ヲ施行シテ今日ニ至レリ、當局ニ於テモ之ニ順應シ當初ヨリ母國ト步調ヲ一ニセリ、而シテ昭和十年ハ恰モ簡易ナル調査ヲ施行スベキ年ニ該當セルヲ以テ當局ニ於テハ母國ト連絡シ昭和十年六月局令第四十四號ヲ以テ昭和十年關東局國勢調査規則ヲ公布シ本調査ヲ實施セリ、茲ニ其ノ要綱ヲ記述スレバ次ノ如シ

**調査期日及期間** 本調査ノ期日ハ昭和十年十月一日午前零時現在ニ依レリ、而シテ調査ノ期間ハ同年十月一日ヨリ同月五日ニ至ル五日間トシ船舶ニ限リ十月一日ノ日出ヨリ日没迄トセリ

**調査地域** 調査地域ハ關東州及南滿洲鐵道附屬地トシ其ノ總面積 3,760.771 方軒ニシテ中關東州ハ 3,462.494 方軒、南滿洲鐵道附屬地ハ 298.277 方軒ナリ

**調査事項** 調査事項ハ母國ニ順應スル意味ト當局管内ノ特殊事情トニ鑑ミ次ノ九項目トセリ

- 1 氏 名
- 2 世帯ニ於ケル地位
- 3 男女ノ別
- 4 出生ノ年月日
- 5 配偶關係
- 6 本籍、民籍又ハ國籍
- 7 出生地
- 8 來住ノ年(日本人)
- 9 常住地(滿洲國人及中華民國人)

**調査方法** 調査方法ハ前三回ト同一ニシテ一世帯毎ニ世帯全員ニ關スル事項ヲ列記セシムル世帯票式申告書ヲ用ヒ世帯主又ハ世帯ノ管理者ヲ其ノ申告義務者トシ自計主義ニヨリ申告義務者ヲシテ自ラ記入申告セシメタリ

**調査機關** 中央機關トシテ滿洲國駐劄特命全權大使及關東局總長ノ下ニ官房庶務課長本調査ノ企劃、審査、集計及編纂ニ當リ、更ニ國勢調査評議員會ヲ設置シテ本調査ノ重要事項ニ關スル大使ノ諮問機關トセリ

調査執行ノ爲當局管内ヲ警察署ノ管轄區域ニ從ヒ二十五地方管區ニ分ケ各管區ニ地方

國勢調査委員長ヲ置キ其ノ下ニ國勢調査委員及地方國勢調査參與員ヲ置ケリ  
 地方國勢調査委員長ハ警察署長ヲ以テ之ニ充テ、滿洲國駐劄特命全權大使ノ命ヲ承ケ  
 地方ニ於ケル調査ノ執行ヲ指揮監督セリ、國勢調査委員ハ公務員又ハ地方ノ事情ニ通  
 曉スル者ノ中ヨリ委員長ノ推薦ニ依リ大使之ヲ命ジ又ハ囑託セリ、委員長ノ指揮監督  
 ヲ承ケ申告書用紙ノ配付、申告書ノ蒐集其ノ他之ニ伴フ諸般ノ事務ヲ執行セリ、地方  
 國勢調査參與員ハ公務員又ハ學識名望アル者ノ中ヨリ委員長ノ推薦ニ依リ大使之ヲ命  
 ジ又ハ囑託セリ、委員長ヲ佐ケ調査ノ趣旨ノ普及ヲ圖リ其ノ執行事務ニ參與セリ  
 以上ハ一般調査ニシテ右以外ニ屬スル陸海軍ノ部隊、艦船及刑務所ニ關シテハ特別ノ  
 方法ヲ以テ之ヲ調査セリ

## 第二章 人口

### 第一節 總人口

昭和十年十月一日現在ニ於ケル管内即チ關東州及南滿洲鐵道附屬地ノ總人口ハ1,656,726  
 ナリ、之ヲ内地ノ府縣ニ對比スレバ鹿兒島縣(1,591,466人)ト長野縣(1,714,000人)トノ中間  
 ニアリ、又之ヲ各外地ニ比較スレバ朝鮮(22,899,038人)、臺灣(5,212,426人)ノ二地方ヨリ遙  
 ニ少ク樺太(331,943人)、南洋(102,537人)ノ二地方ヨリ遙ニ多ク外地中ノ第三位ニアリ  
 今次調査ノ總人口ヲ五年以前施行セラレタル昭和五年調査ニ比スレバ五年間ニ328,715  
 人ヲ増加シ24.8%ノ増加率ヲ示シ、又之ヲ大正十四年乃至昭和五年ノ五年間ニ於ケル  
 増加273,937人、増加率26.0%ニ比スレバ54,778人多キモ増加率ニ於テ稍低下ヲ示セ  
 リ、更ニ前々期即チ大正九年乃至大正十四年ノ五年間ニ於ケル増加134,506人、増加  
 率14.6%ニ比スレバ194,209人多ク増加率ニ於テモ10.2%ノ高率ヲ示セリ  
 次ニ一年平均ノ増加ヲ觀ルニ今期ハ65,743人ニシテ4.95%ヲ示シ、之ヲ前期ノ54,787人  
 (5.20%)ニ比シ10,956人多キモ増加率ニ於テハ稍低下ヲ示ス、更ニ前々期ノ26,901人(2.93%)  
 ニ比シ38,842人多ク増加率ニ於テモ遙ニ高率ナリ、尙之ヲ内地及各外地ニ比較スルニ内  
 地ハ1.45%、朝鮮ハ1.65%、臺灣ハ2.56%、樺太ハ2.37%、南洋ハ8.05%ニシテ南洋ヲ除ク  
 各地ニ於テハ當管内ノ増加率ニ及ブモノナク以テ如何ニ當管内ニ於ケル人口増加ノ高  
 率ナルカラ親ヒ知ルベシ

	昭和十年	昭和五年	大正十四年	大正九年
總人口	1,656,726	1,328,011	1,054,074	919,568
	實數	增加率	一年平均 増加實數	一年平均 增加率
昭和五年ニ比シ 昭和十年ノ増	328,715	24.8%	65,743	4.95%
大正十四年ニ比シ 昭和五年ノ増	273,937	26.0%	54,787	5.20%
大正九年ニ比シ 大正十四年ノ増	134,506	14.6%	26,901	2.93%

### 第二節 人口ノ分布

總人口1,656,726人ノ分布状態ヲ關東州ト鐵道附屬地ノ二大地別ニ觀レバ關東州ハ1,134,081  
 人ニシテ68.5%ヲ占メ、鐵道附屬地ハ522,645人ニシテ31.5%ニ該ル  
 之ヲ地方細別ニスレバ最多キハ大連ノ533,170人(32.2%)ニシテ普蘭店ノ176,219人(10.6%)、  
 鏡子窩ノ155,329人(9.4%)、旅順ノ141,882人(8.6%)、金州ノ127,481人(7.7%)順次之ニ亞ギ之等  
 ノ地方ハ孰モ關東州ニ屬シテ十萬以上ヲ算セリ、鐵道附屬地ニ在リテハ十萬ヲ超エル  
 地方ナク撫順ノ94,625人(5.7%)最多ク奉天ノ90,206人(5.5%)、安東ノ81,850人(4.9%)、新京ノ

68,545 人(4.1%)、鞍山ノ37,727 人(2.3%)ハ主ナル地方ニシテ范家屯ノ6,332 人(0.4%)ヲ最少トス

之ヲ既往ト比較スルニ先ヅ昭和五年乃至昭和十年ノ五年間ニ關東州ニ於テハ178,340 人ヲ、鐵道附屬地ニ於テハ150,375 人ヲ各増加シ前者ハ後者ニ比シ27,965 人多キモ増加率ニ於テハ鐵道附屬地ノ40.4%ニ對シ關東州ハ僅ニ18.7%ニシテ鐵道附屬地造ニ高率ナリ、次ニ大正十四年乃至昭和五年ノ五年間ニ就キテ觀ルニ關東州ハ189,965 人ヲ、鐵道附屬地ハ83,972 人ヲ各増加シ前者ハ後者ヨリ105,993 人多キモ増加率ニ於テハ前者ハ24.8%、後者ハ29.1%ヲ示シ後者ハ前者ヨリ4.3%高率ナリ、更ニ大正九年乃至大正十四年ノ五年間ヲ觀ルニ關東州ハ77,646 人ヲ、鐵道附屬地ハ56,860 人ヲ各増加シ其ノ増加率前者ハ41.3%ニシテ後者ハ24.6%トナリ増加實數ニ於テハ關東州20,786 人多キモ増加率ニ於テハ鐵道附屬地造ニ高率ニシテ二倍以上ニ該レリ、即チ第一回調査ノ大正九年ヨリ今次調査迄ノ十五年間ニ於ケル増加總數ハ737,158 人ニシテ80.2%ノ増加率ナリ、之ヲ關東州ト鐵道附屬地ニ分テバ前者ハ445,951 人、後者ハ291,207 人ニシテ關東州造ニ多キモ増加率ニ於テハ鐵道附屬地ノ125.8%ニ對シ關東州ハ64.8%ヲ示シ鐵道附屬地著シク高率ナリ

更ニ之ヲ地方細別ニ觀ルニ昭和五年乃至昭和十年ノ五年間ニ増加ノ最著シキハ大連ノ120,293 人ニシテ奉天(註)ノ46,093 人、新京(註)ノ32,398 人、普蘭店ノ24,933 人、鞍山ノ20,740 人、安東(註)ノ20,414 人順次之ニ亞ギ最少キハ本溪湖ノ419 人トス、之ヲ増加率ヨリ觀レバ奉天ノ90.7%ヲ首位ニ新京ノ76.3%、營口ノ31.2%、大石橋ノ30.7%、安東ノ29.7%、大連ノ29.1%、開原ノ24.8%、四平街ノ21.1%ノ順位ニシテ最少キハ旅順ノ3.1%ナリ

次ニ大正十四年乃至昭和五年ノ五年間ノ増加ヲ觀ルニ大連ノ127,187 人最高ニシテ撫順ノ26,240 人、金州ノ18,436 人、普蘭店ノ17,750 人、旅順ノ17,585 人、安東ノ15,893 人、奉天ノ13,205 人ノ順位ニシテ開原ノ66 人最少ク増加率ニ於テハ本溪湖ノ55.9%最多ク撫順ノ46.2%、大連ノ44.5%、四平街ノ35.6%、奉天ノ35.1%、安東ノ30.1%、新京ノ27.9%之ニ亞ギ最少キハ開原ノ0.4%ナリ

更ニ大正九年乃至大正十四年ノ五年間ノ増加ヲ觀ルニ最多キハ大連ノ22,246 人ニシテ普蘭店ノ15,869 人、隰子窩ノ15,006 人、奉天ノ13,183 人、安東ノ12,886 人、旅順ノ11,932 人、金州ノ11,593 人、撫順ノ10,683 人之ニ亞ギ最少キハ營口ノ777 人ニシテ増加率ニ於テハ奉天ノ53.9%、最高ク遼陽ノ38.2%、安東ノ32.2%、大石橋ノ30.2%、瓦房店ノ27.6%、鞍山ノ27.1%、鐵嶺ノ26.3%、四平街ノ25.3%、撫順ノ23.2%ノ順位ニシテ最低キハ新京ノ6.0%トス

(註) 蘇家屯、鳳凰城、范家屯ノ三署ハ昭和七年八月ノ新設ニシテ、ソレ以前ハ蘇家屯ハ奉天署、鳳凰城ハ安東署、范家屯ハ新京署ノ管轄ニ屬セリ、從テ今回ノ調査ト前回調査トノ比較ニ於テハ右三署管内ヲ分離前ノモノト見做シテ之ヲ比較セリ

地方	實數	百分比	昭和五年ニ比シ 大正九年ノ増加率	大正十四年ニ比シ 大正九年ノ増加率	大正九年ニ比シ 大正十四年ノ増加率	昭和五年ニ比シ 大正十四年ノ増加率	大正十四年ニ比シ 大正九年ノ増加率	大正九年ニ比シ 大正十四年ノ増加率
總數	1,856,726	100.0	328,715	273,937	134,506	24.8	26.0	14.6
關東州	1,134,081	68.5	178,340	189,965	77,846	18.7	24.8	11.3
旅順	141,882	8.6	4,300	17,585	11,932	3.1	14.7	11.0
市	34,689	2.1	756	7,122	3,901	2.2	20.6	17.0
村落	107,193	6.5	3,544	10,463	8,031	3.4	11.2	9.4
大連	533,170	32.2	120,293	127,187	23,246	29.1	44.5	8.9
市	377,028	22.8	84,476	89,631	43,733	28.9	44.2	27.5
村落	156,142	9.4	35,817	37,556	20,487	29.8	45.4	19.8
金州	127,481	7.7	10,664	18,436	11,593	9.1	18.7	13.4
普蘭店	176,219	10.6	24,933	17,750	15,869	16.5	13.3	13.5
隰子窩	155,329	9.4	18,150	9,007	15,006	13.3	7.0	13.3
鐵道附屬地	522,645	31.5	150,375	83,972	56,860	40.4	29.1	24.6
瓦房店	15,993	1.0	2,347	2,517	2,407	17.2	22.6	27.6
大石橋	12,961	0.8	3,044	1,568	1,938	30.7	18.8	30.2
營口	6,904	0.4	1,643	545	777	31.2	11.6	19.7
鞍山	37,727	2.3	20,740	3,103	2,956	122.1	22.4	27.1
遼陽	12,751	0.8	887	2,070	3,199	6.5	17.9	38.2
蘇家屯	6,727	0.4	46,093	13,205	13,183	90.7	35.1	53.9
奉天	90,206	5.5						
本溪湖	6,886	0.4	419	2,320	797	6.5	55.9	16.1
鳳凰城	7,339	0.4	20,414	15,893	12,886	29.7	30.1	32.2
安東	81,850	4.9						
撫順	94,625	5.7	11,566	26,240	10,683	13.9	46.2	23.2
鐵嶺	8,009	0.5	1,214	465	1,319	17.9	7.4	26.3
開原	23,633	1.4	4,694	66	1,519	24.8	0.4	8.8
四平街	23,967	1.4	4,174	5,200	2,947	21.1	35.6	25.3
公主嶺	18,190	1.1	2,516	1,526	1,955	16.1	10.8	16.0
范家屯	6,332	0.4	32,398	9,254	1,888	76.3	27.9	6.0
新京	68,545	4.1						

### 第三節 人口ノ密度

管内ノ總面積3,760,771 方軒ニ對スル人口1,656,726 人ニシテ其ノ人口密度ハ一方軒ニ付441 人ニ該レリ、之ヲ内地ノ181 人、臺灣ノ145 人、朝鮮ノ104 人、南洋ノ48 人、樺太ノ9 人ニ比スレバ著シク高率ナリ

之ヲ關東州ト鐵道附屬地ト二大地域ニ分チ觀ルニ關東州ハ328 人ナルモ鐵道附屬地ハ1,752 人ニシテ關東州ノ五倍以上ニ該ル高密度ヲ示セリ、是レ關東州ニハ農村地帯多キニ反シ鐵道附屬地ハ商工業地帯タルニ原因スルモノナルベシ



更ニ之ヲ地方別ニ觀ルニ市街屯數ハ旅順ノ157(26.2%)首位ヲ占メ普蘭店ノ143(23.9%)之ニ亞キ以下金州122(20.3%)、貔子窩104(17.3%)ニシテ大連ノ74(12.3%)ヲ最下位トス、之ヲ都鄙ノ階級別ニ觀ルニ都會ハ大連ノ六ヲ最高トシ旅順、金州、貔子窩各一ニシテ普蘭店ニハ都會ナシ、又部落ノ三階級ニ在リテハ小部落ノ最多キハ旅順ノ60(68.2%)ニシテ最少キハ貔子窩ノ1(1.1%)ナリ、中部落モ亦最多キハ旅順ノ70(34.8%)ニシテ、最少キハ小部落同様貔子窩ノ13(6.5%)トス、大部落ハ普蘭店ノ96(31.8%)最多ク貔子窩ノ89(29.5%)之ニ亞キ旅順ノ26(8.6%)ヲ最少トス

更ニ之等ノ所屬人口ヲ觀ルニ小都會ハ大連、金州、貔子窩ノ三地方ニ在リ其ノ總人口31,935人ニシテ大連ハ其ノ過半數タル52.4%ヲ占ム、中都會ハ旅順、大連ノ二地方ニシテ其ノ總人口ハ84,041人ヲ算シ之亦大連ニ於テ58.7%ヲ占ム、大都會ハ大連一地方ノミニシテ其ノ總人口ハ377,028人ヲ算セリ、又小部落ハ總人口31,320人ニシテ旅順最多ク70.7%ヲ占メ、貔子窩ノ1.4%最少シ、中部落ハ總人口153,754人ニシテ旅順ノ31.7%最多ク、貔子窩ノ6.8%最少シ、大部落ハ總人口456,003人ニシテ普蘭店ノ30.1%最多ク、旅順ノ8.0%最少シ

市街屯數

地方	總數	小部落	中部落	大部落	小都會	中都會	大都會
總數	820	88	201	302	4	4	1
旅順	157	60	70	26	—	1	—
大連	74	13	21	34	2	3	1
金州	122	10	54	57	1	—	—
普蘭店	143	4	43	96	—	—	—
貔子窩	104	1	13	89	1	—	—
百分比							
旅順	100.0	100.0	100.0	100.0	100.0	100.0	100.0
大連	26.2	68.2	34.8	8.6	—	25.0	—
金州	12.3	14.8	10.4	11.2	50.0	75.0	100.0
普蘭店	20.3	11.4	26.9	18.9	25.0	—	—
貔子窩	23.9	4.5	21.4	31.8	—	—	—
總數	17.3	1.1	6.5	28.5	25.0	—	—

市街屯人口

地方	總數	小部落	中部落	大部落	小都會	中都會	大都會
總數	1,134,081	31,320	153,754	456,003	31,935	84,041	377,028
旅順	141,882	22,136	48,754	36,303	—	34,689	—
大連	533,170	4,122	13,963	71,976	16,729	49,352	377,028
金州	127,481	3,677	42,410	74,115	7,276	—	—
普蘭店	176,219	933	38,064	137,222	—	—	—
貔子窩	155,329	452	10,563	136,387	7,327	—	—

地方	總數	小部落	中部落	大部落	小都會	中都會	大都會
旅順	100.0	100.0	100.0	100.0	100.0	100.0	100.0
大連	12.5	70.7	31.7	8.0	—	41.3	—
金州	47.0	13.2	9.1	15.8	52.4	58.7	100.0
普蘭店	11.2	11.7	27.6	16.2	22.8	—	—
貔子窩	15.6	3.0	24.8	30.1	—	—	—
總數	13.7	1.4	6.8	29.9	24.8	—	—

今次ノ調査ヲ昭和五年及大正九年ノ兩調査ニ比較スルニ市街屯數ハ昭和五年調査ニ比シ1ヲ増加シタルニ大正九年調査ニ比スレバ917ノ激減ヲ觀ルニ至レリ、右ハ行政區劃ノ變更ニ依ル市街屯廢置分合ノ結果ナリ、而シテ其ノ主タル減少ハ部落ニシテ就中今次調査ノ小部落88ハ前回調査ニ比シ14ヲ減少シ、大正九年調査ニ比シ1,072ヲ激減セリ、中部落ハ前回ニ比シ31ヲ、大正九年調査ニ比シ77ヲ之亦減少シ、獨リ大部落ノミハ前回調査ニ比シ45ヲ、大正九年調査ニ比シ229ヲ孰モ激増セリ、更ニ所屬人口ニ就キテ之ヲ觀ルニ昭和五年調査ニ比スレバ中部落、小部落、及小都會ハ減少シ、大部落、中都會及大都會ハ増加セリ、又之ヲ大正九年調査ニ比スレバ小部落及中部落ハ減少ヲ示シ大部落及都會ノ三階級ハ孰モ増加セリ、之ヲ以テ觀レバ關東州ニ於テモ母國及他ノ外地同様鄙部ノ人口ハ都部ニ向ツテ移動集中シツツアル趨勢ヲ如實ニ知ルコトヲ得ベシ

市街屯比較

人口階級	昭和十年	昭和五年	大正九年	昭和五年ニ比シ昭和十年ノ増加	大正九年ニ比シ昭和十年ノ増加
總數	600	599	1,517	1	917
部落(5,000以下)	591	591	1,511	0	920
小部落(500以下)	88	102	1,160	14	1,072
中部落(501—1,000)	201	232	278	31	77
大部落(1,001—5,000)	302	257	73	45	229
小都會(5,001—10,000)	4	5	3	1	1
中都會(10,001—100,000)	4	2	2	2	2
大都會(100,001以上)	1	1	1	0	0

人口階級	昭和十年	昭和五年	大正九年	昭和五年ニ比シ昭和十年ノ増加	大正九年ニ比シ昭和十年ノ増加
總數	1,134,081	955,741	688,130	178,340	445,951
部落(5,000以下)	641,077	582,083	467,421	58,994	173,656
小部落(500以下)	31,320	37,040	164,036	5,720	132,716
中部落(501—1,000)	153,754	179,933	199,677	26,179	45,923
大部落(1,001—5,000)	456,003	365,110	103,708	90,893	352,295
小都會(5,001—10,000)	31,935	33,092	16,677	1,157	15,258
中都會(10,001—100,000)	84,041	48,014	44,844	36,027	39,197
大都會(100,001以上)	377,028	292,552	159,188	84,476	217,840

### 第三章 體 性

#### 第一節 總人口ノ體性

總人口1,656,726人ヲ男女ニ分テバ男 995,447人ニシテ60.1%ヲ占メ、女 661,279人ニシテ39.9%ニ該リ男ノ女ニ超過スルコト 334,168人ニシテ女百ニ付男150.5人ノ高率ヲ示セリ、之ヲ昭和五年調査ノ女百ニ付男155.9人、大正十四年調査ノ157.4人、大正九年調査ノ173.8人ニ比スレバ調査毎ニ男超過ノ度低下シテ男女ノ權衡次第ニ緩和サレツツアルモ之ヲ帝國各地ニ比スレバ今猶著シキ高率ナリ

年 次	男	女	男女別百分比例		女百ニ付男
			男	女	
昭和十年	995,447	661,279	60.1	39.9	150.5
昭和五年	809,044	518,987	60.9	39.1	155.9
大正十四年	644,491	409,583	61.1	38.9	157.4
大正九年	583,985	335,903	63.5	36.5	173.8
關東州及南滿洲鐵道附屬地	995,447	661,279	60.1	39.9	150.5
内地	34,731,860	34,519,405	50.2	49.8	100.6
朝鮮	11,682,657	11,236,381	50.9	49.1	103.8
臺灣	2,659,819	2,552,607	51.0	49.0	104.2
樺太	186,225	145,718	56.1	43.9	127.8
南洋	57,333	45,204	55.9	44.1	126.8

次ニ今次ノ調査ニ於ケル男女別人口ヲ昭和五年調査ニ比スレバ五年間ニ男ハ 186,403人ヲ、女ハ 142,312人ヲ各増加シ、前者ハ23.0%、後者ハ27.4%ノ増加率ヲ示シ、増加實數ニ於テハ男44,091人多キモ増加率ニ於テハ之ニ反シ女高率ヲ示セリ、又大正十四年乃至昭和五年ノ五年間ニ於ケル増加率ハ男25.5%、女26.7%、大正九年乃至大正十四年ノ五年間ニ於ケル増加率ハ男10.4%、女21.9%ニシテ孰ノ調査ニ於テモ女ノ増加率著シク高率ナリ

性 別	昭和五年ニ比シ 昭和十年ノ増		大正十四年ニ比シ 昭和五年ノ増		大正九年ニ比シ 大正十四年ノ増	
	實 數	増加率	實 數	増加率	實 數	増加率
男	186,403	23.0	184,553	25.5	60,826	10.4
女	142,312	27.4	109,384	26.7	73,880	21.9

#### 第二節 體性ト年齢

年齢ヲ14歳以下ノ幼年者、15—59歳ノ生産年齢者及60歳以上ノ老年者ノ三階級ニ分チテ男女ノ割合ヲ觀ルニ14歳以下ノ幼年者ニ在リテハ男 261,213人ニシテ51.3%ヲ占メ、女 248,051人ニシテ 48.7%ニ該ル、15—59歳ノ生産年齢者ニ在リテハ男 702,085人ニシテ64.

6%ヲ占メ、女 384,844人ニシテ35.4%ニ該ル、60歳以上ノ老年者ニ在リテハ男32,149人ニシテ 53.1%ヲ占メ、女28,384人ニシテ46.9%ニ該ル、即チ男女ノ割合ニ於テ男最多キハ15—59歳ノ生産年齢者ニシテ60歳以上ノ老年者之ニ亞ギ、14歳以下ノ幼年者最少シ

又男女別ニ各年齢階級ノ割合ヲ觀ルニ男ニ在リテハ生産年齢者70.6%ヲ占メ最多ク、幼年者ハ26.2%ニシテ之ニ亞ギ、老年者ノ3.2%最少シ、女ニ在リテモ其ノ順位男ト等シク生産年齢者58.2%、幼年者37.5%、老年者4.3%ナリ

次ニ女百ニ對スル男ノ割合ヲ觀レバ14歳以下ノ幼年者ハ105.3人ニシテ男女ノ割合相近ク、15—59歳ノ生産年齢者ハ182.4人ニシテ其ノ割合頗ル高ク、60歳以上ノ老年者は113.3人ニシテ其ノ割合14歳以下ノ幼年者ヨリ稍高シ、之ヲ内地、朝鮮(昭和五年調査)ニ比スレバ各階級共女百ニ對スル男ノ割合遙ニ高ク殊ニ生産年齢者ニ於テハ著シキ高率ヲ示セリ、而シテ管内ニ在リテハ男女ノ割合各階級共男高率ヲ示セルモ内地及朝鮮ニ在リテハ老年者階級ニ於テ女高率ナリ

年 齡	男	女	男女別百分比例		年齢級別百分比例		男超過數	女百ニ付男
			男	女	男	女		
總 數	995,447	661,279	60.1	39.9	100.0	100.0	334,168	150.5
14 以下	261,213	248,051	51.3	48.7	26.2	37.5	13,162	105.3
15 — 59	702,085	384,844	64.6	35.4	70.6	58.2	317,241	182.4
60 以上	32,149	28,384	53.1	46.9	3.2	4.3	3,765	113.3

年 齡	男	女	男女別百分比例		男超過數	女百ニ付男
			男	女		
關東州及南滿洲鐵道附屬地	995,447	661,279	60.1	39.9	334,168	150.5
14 以下	261,213	248,051	51.3	48.7	13,162	105.3
15 — 59	702,085	384,844	64.6	35.4	317,241	182.4
60 以上	32,149	28,384	53.1	46.9	3,765	113.3
内地	32,390,155	32,059,850	50.3	49.7	330,305	101.0
14 以下	11,894,788	11,684,477	50.4	49.6	210,311	101.8
15 — 59	18,356,304	17,728,476	50.1	49.1	627,828	103.5
60 以上	2,139,063	2,646,897	44.7	55.3	507,834	80.8
朝鮮	10,763,673	10,294,626	51.1	48.9	469,053	104.6
14 以下	4,270,178	4,075,404	51.2	48.8	194,774	104.8
15 — 59	5,894,381	5,532,092	51.8	48.4	362,289	106.5
60 以上	599,120	687,130	46.6	53.4	88,010	87.2

更ニ年齢三階級別ニ女百ニ對スル男ノ割合ヲ前三回ノ調査ト比較スルニ14歳以下ノ幼年者ニ在リテハ今次調査ノ105.3人ニ對シ昭和五年調査ハ105.0人、大正十四年調査ハ105.6人、大正九年調査ハ107.2人ナリ、又15—59歳ノ生産年齢者ニ在リテハ今次調査ノ18

24人ニ對シ昭和五年調査ハ198.5人、大正十四年調査ハ196.3人、大正九年調査ハ223.8人ナリ、更ニ60歳以上ノ老年者ニ在リテハ今次調査ノ113.3人ニ對シ昭和五年調査ハ111.0人、大正十四年調査ハ110.5人、大正九年調査ハ111.4人ナリ、以上ニ依レバ14歳以下ノ幼年者及15—59歳ノ生産年齢者ノ兩階級ハ調査毎ニ男超過ノ度漸次低下ノ傾向ヲ示シ、60歳以上ニ在リテハ一高一低ヲ示セルモ比較的男超過ノ度上昇スルガ如キ傾向アリ

		男		女		男超過數	女百=付男
		數	割合	數	割合		
昭和十年	總數	995,447		661,279		334,168	150.5
	14以下	261,213		248,051		13,162	105.3
	15—59	702,085		384,844		317,241	182.4
	60以上	32,149		28,384		3,765	113.3
昭和五年	總數	809,044		518,967		290,077	155.9
	14以下	208,372		198,489		9,883	105.0
	15—59	574,371		296,778		277,593	193.6
	60以上	26,301		23,700		2,601	111.0
大正十四年	總數	644,491		409,583		234,908	157.4
	14以下	166,046		157,205		8,841	105.6
	15—59	456,682		232,688		223,994	196.3
	60以上	21,763		19,690		2,073	110.5
大正九年	總數	583,865		335,903		247,962	173.8
	14以下	138,240		128,992		9,348	107.2
	15—59	427,750		191,130		236,620	223.8
	60以上	17,575		15,781		1,794	111.4

次ニ男女ヲ年齢10歳階級ニ区分シテ觀ルニ男ニ在リテハ20—29歳ノ256,455人最多ク25.8%ニ該リ、10—19歳ノ188,321人(18.9%)、9歳以下ノ184,959人(18.6%)之ニ亞ギ、70歳以上ノ9,051人(0.9%)ヲ最少トス、女ニ在リテハ9歳以下ノ179,791人(27.2%)最多ク、10—19歳ノ137,265人(20.8%)、20—29歳ノ133,929人(20.2%)、30—39歳ノ88,833人(13.4%)順次之ニ亞ギ70歳以上ノ9,925人(1.5%)ヲ最少トス

更ニ女百ニ付男ノ割合ヲ觀レバ最高キハ30—39歳ノ194.0人ニシテ20—29歳ノ191.5人之ニ亞ギ以下40—49歳183.0人、50—59歳158.1人、10—19歳137.2人、60—69歳125.1人、9歳以下102.9人ノ順位ニシテ70歳以上ハ女超過ヲ示シ91.2人トス

即チ9歳以下ニ於テハ男女同數ニ近ク是レヨリ漸次男超過ノ度ヲ高メ30—39歳ノ中堅生産年齢者ニ至リテ最高率ヲ示シ是レヨリ漸次低下シ70歳以上ノ老年者ニ至リテハ反對ニ女超過ヲ示セリ

年 齡	男	女	男女別百分比例		年齢階級別百分比例		女百=付男
			男	女	男	女	
總數	995,447	661,279	60.1	39.9	100.0	100.0	150.5
9以下	184,959	179,791	50.7	49.3	18.6	27.2	102.9
10—19	188,321	137,265	57.8	42.2	18.9	20.8	137.2
20—29	256,455	133,929	65.7	34.3	25.8	20.2	191.5
30—39	172,328	88,833	66.0	34.0	17.8	13.4	194.0
40—49	103,523	56,573	64.7	35.3	10.4	8.6	183.0
50—59	57,712	36,504	61.3	38.7	5.8	5.5	158.1
60—69	23,098	18,459	55.6	44.4	2.3	2.8	125.1
70以上	9,051	9,925	47.7	52.3	0.9	1.5	91.2

更ニ女百ニ對スル男ノ割合ヲ年齢十歳階級別ニ前三回ノ調査ト比較スルニ9歳以下ニ在リテハ昭和五年調査ニ比シ其ノ割合稍増加シ、大正十四年調査ニ比シ稍減少シ、大正九年調査ニ比シ同率ヲ示セリ、10—19歳ニ在リテハ前三回ニ比シ其ノ割合減少シ、20—29歳、30—39歳、40—49歳ノ三階級ニ在リテハ調査毎ニ漸次減少ヲ示シ、50—59歳ニ在リテハ之亦前三回ノ調査ニ比シ減少ヲ示セルモ大正九年調査ニ比シ大正十四年調査ニ於テ稍増加シ爾後調査毎ニ漸減セリ、60—69歳、70歳以上ノ二階級ニ在リテハ前三回ノ調査ニ於テ其ノ割合一進一退ノ状態ニアリシモ今次調査ニ於テ60—69歳ニ在リテハ稍増加ヲ示シ、70歳以上ニ在リテハ稍減少ヲ示セリ

	總數	年齢階級別百分比例								
		9歳以下	10—19	20—29	30—39	40—49	50—59	60—69	70歳以上	
昭和十年	男	995,447	184,959	188,321	256,455	172,328	103,523	57,712	23,098	9,051
	女	661,279	179,791	137,265	133,929	88,833	56,573	36,504	18,459	9,925
	男超過數	334,168	5,168	51,056	122,526	83,495	46,950	21,208	4,639	↔ 874
	女百=付男	150.5	102.9	137.2	191.5	194.0	183.0	158.1	125.1	91.2
昭和五年	男	809,044	148,996	149,353	206,636	142,208	91,621	43,929	18,969	7,332
	女	518,967	145,810	105,125	98,701	70,016	48,248	27,367	15,730	7,970
	男超過數	290,077	3,186	44,228	107,935	72,192	43,373	16,562	3,239	↔ 638
	女百=付男	155.9	102.2	142.1	209.4	203.1	189.9	160.5	120.6	92.0
大正十四年	男	644,491	117,584	118,170	163,026	116,206	73,246	34,496	16,090	5,673
	女	409,583	114,191	85,779	76,078	55,897	36,937	21,011	13,533	6,157
	男超過數	234,908	3,393	32,391	86,948	60,309	36,309	13,485	2,557	↔ 484
	女百=付男	157.4	103.0	137.8	214.3	207.9	198.3	164.2	118.9	92.1
大正九年	男	583,865	94,771	109,013	158,152	115,155	59,418	29,581	13,098	4,477
	女	335,903	92,096	70,712	63,064	48,400	27,754	18,096	10,913	4,868
	男超過數	247,962	2,675	38,301	95,088	66,755	31,664	11,485	2,185	↔ 391
	女百=付男	173.8	102.9	154.2	250.8	237.9	214.1	163.5	170.0	92.0



次 = 男女ノ割合ヲ年齢各歳別ニ觀ルニ女百ニ付男ノ割合最高率ヲ示セルハ31歳ノ201.8人ニシテ倍數以上ニ該リ、最低率ヲ示セルハ95歳ノ女ノミ8人アルヲ例外トシテ92歳ノ20.0人トス

之ヲ概略スレバ12歳以下ノ幼年階級ニ在リテハ各歳共男女ノ割合相接近シ、13—15歳ノ少年階級ニ在リテハ男遙ニ超過ヲ示シ、生産年齢階級ノ大部分タル16—59歳ハ各歳共著シキ男超過ヲ示セリ、就中23—44歳ノ壯年階級ニ在リテハ31歳ノ女百ニ對シ男20.1.8人ヲ首位ニ各歳共殆ンド倍數ニ近ク、52—70歳ノ中老年階級ニ在リテハ男超過ノ度ヲ漸次減少シ、71歳以上ノ老年階級ニ至リテハ逆ニ女超過ノ状態ヲ呈セリ

年 齡	總 數	男	女	男女別百 分 比 例		男超過數	女百ニ付男
				男	女		
總 數	1,656,726	995,447	661,279	60.1	39.9	334,168	150.5
1 歲未滿	47,792	24,139	23,653	50.5	49.5	486	102.1
1	40,479	20,639	19,840	51.0	49.0	799	104.0
2	39,468	20,112	19,356	51.0	49.0	756	103.9
3	38,301	19,264	19,037	50.3	49.7	227	101.2
4	34,488	17,414	17,074	50.5	49.5	340	102.0
5	37,392	18,875	18,517	50.5	49.5	358	102.0
6	33,767	17,069	16,698	50.5	49.5	371	102.2
7	32,387	16,359	16,028	50.5	49.5	331	102.1
8	31,511	16,143	15,368	51.2	48.8	775	105.0
9	29,165	14,945	14,220	51.2	48.8	725	105.1
10	30,209	15,157	15,052	50.2	49.8	105	100.7
11	28,020	14,322	13,698	51.1	48.9	624	104.6
12	27,150	14,072	13,078	51.8	48.2	994	107.6
13	29,245	15,585	13,660	53.3	46.7	1,925	114.1
14	29,890	17,118	12,772	57.3	42.7	4,346	134.0
15	34,377	20,451	13,926	59.5	40.5	6,525	146.9
16	34,090	21,040	13,050	61.7	38.3	7,990	161.2
17	35,786	22,240	13,546	62.1	37.9	8,694	164.2
18	38,778	24,400	14,378	62.9	37.1	10,022	169.7
19	38,041	23,936	14,105	62.9	37.1	9,831	169.7
20	37,437	23,837	13,600	63.7	36.3	10,237	175.3
21	43,497	28,051	15,446	64.5	35.5	12,605	181.6
22	42,845	27,963	14,882	65.3	34.7	13,081	187.9
23	39,674	26,117	13,557	65.8	34.2	12,560	192.6
24	41,920	27,761	14,159	66.2	33.8	13,602	196.1
25	38,652	25,740	12,912	66.6	33.4	12,828	199.3

年 齡	總 數	男	女	男女別百 分 比 例		男超過數	女百ニ付男
				男	女		
26	40,426	26,724	13,702	66.1	33.9	13,022	195.0
27	35,211	23,389	11,822	66.4	33.6	11,567	197.8
28	34,049	22,499	11,550	66.1	33.9	10,949	194.8
29	36,673	24,374	12,299	66.5	33.5	12,075	198.2
30	31,405	20,808	10,597	66.3	33.7	10,211	196.4
31	28,329	18,943	9,386	66.9	33.1	9,557	201.8
32	29,626	19,631	9,995	66.3	33.7	9,636	196.4
33	28,435	18,675	9,760	65.7	34.3	8,915	191.3
34	26,906	17,710	9,196	65.8	34.2	8,514	192.6
35	24,405	16,077	8,328	65.9	34.1	7,749	193.0
36	22,455	14,800	7,655	65.9	34.1	7,145	193.3
37	24,651	16,197	8,454	65.7	34.3	7,743	191.6
38	23,419	15,374	8,045	65.6	34.4	7,329	191.1
39	21,530	14,113	7,417	65.6	34.4	6,696	191.3
40	20,245	13,293	6,952	65.7	34.3	6,341	191.2
41	18,701	12,363	6,338	66.1	33.9	6,025	195.1
42	16,684	10,738	5,946	64.4	35.6	4,792	180.6
43	17,432	11,289	6,143	64.8	35.2	5,146	183.8
44	14,770	9,748	5,022	66.0	34.0	4,726	194.1
45	16,096	10,396	5,700	64.6	35.4	4,696	182.4
46	14,708	9,307	5,401	63.3	36.7	3,906	172.3
47	14,282	9,148	5,134	64.1	35.9	4,014	178.2
48	14,243	8,997	5,246	63.2	36.8	3,751	171.5
49	12,935	8,244	4,691	63.7	36.3	3,553	175.7
50	11,534	7,270	4,264	63.0	37.0	3,006	170.5
51	12,031	7,635	4,396	63.5	36.5	3,239	173.7
52	11,151	6,946	4,205	62.3	37.7	2,741	165.2
53	10,644	6,536	4,108	61.4	38.6	2,428	159.1
54	10,592	6,565	4,027	62.0	38.0	2,538	163.0
55	8,641	5,241	3,400	60.7	39.3	1,841	154.1
56	8,821	5,254	3,567	59.6	40.4	1,687	147.3
57	7,415	4,443	2,972	59.9	40.1	1,471	149.5
58	6,519	3,797	2,722	58.2	41.8	1,075	139.5
59	6,868	4,025	2,843	58.6	41.4	1,182	141.6
60	5,637	3,264	2,373	57.9	42.1	891	137.5
61	4,987	2,784	2,203	55.8	44.2	581	126.4
62	5,206	2,969	2,237	57.0	43.0	732	132.7

年 齡	總 數	男	女	男女別百 分 比 例		男超過數	女百=付男	
				男	女			
63	4,337	2,473	1,864	57.0	43.0	609	132.7	
64	4,421	2,490	1,931	56.3	43.7	559	128.9	
65	4,223	2,386	1,837	56.5	43.5	549	129.9	
66	3,765	1,968	1,797	52.3	47.7	171	109.5	
67	3,651	1,910	1,741	52.3	47.7	169	109.7	
68	2,773	1,512	1,261	54.5	45.5	251	119.9	
69	2,557	1,342	1,215	52.5	47.5	127	110.5	
70	2,475	1,304	1,171	52.7	47.3	133	111.4	
71	2,199	1,067	1,132	48.5	51.5	↔	65	94.3
72	1,856	887	969	47.8	52.2	↔	82	91.5
73	2,002	1,029	973	51.4	48.6	56	105.8	
74	1,636	793	843	48.5	51.5	↔	50	94.1
75	1,571	746	825	47.5	52.5	↔	79	90.4
76	1,348	650	698	48.2	51.8	↔	48	93.1
77	1,113	522	591	46.9	53.1	↔	69	88.3
78	984	466	518	47.4	52.6	↔	52	90.0
79	875	373	502	42.6	57.4	↔	129	74.3
80	721	332	389	46.0	54.0	↔	57	85.3
81	478	199	279	41.6	58.4	↔	80	71.3
82	326	134	192	41.1	58.9	↔	58	69.8
83	327	129	198	39.4	60.6	↔	69	65.2
84	336	137	199	40.8	59.2	↔	62	68.8
85	197	93	104	47.2	52.8	↔	11	89.4
86	160	61	99	38.1	61.9	↔	38	61.6
87	116	39	77	33.6	66.4	↔	38	50.6
88	86	36	50	41.9	58.1	↔	14	72.0
89	57	19	38	33.3	66.7	↔	19	50.0
90	33	12	21	36.4	63.6	↔	9	57.1
91	27	13	14	48.1	51.9	↔	1	92.9
92	12	2	10	16.7	83.3	↔	8	20.0
93	14	3	11	21.4	78.6	↔	8	27.3
94	9	3	6	33.3	66.7	↔	3	50.0
95	8	—	8	—	—	↔	8	—
96	5	1	4	20.0	80.0	↔	3	25.0
97	5	1	4	20.0	80.0	↔	3	25.0

第三節 體性ト國籍

當管内ノ人口ガ男女ノ割合其ノ權衡ヲ失シ男ノ超過著シキハ既ニ前節ニ於テ述ベタル所ナルガ更ニ之ヲ内地人、朝鮮人、滿洲國人及外國人ニ分チ觀ルニ内地人ニ在リテハ男189,828人ニシテ53.3%ヲ占メ、女166,373人ニシテ46.7%ニ該ル、朝鮮人ニ在リテハ男20,077人ニシテ55.1%ヲ占メ、女16,371人ニシテ44.9%ニ該ル、滿洲國人ニ在リテハ男783,747人ニシテ62.2%ヲ占メ、女477,121人ニシテ37.8%ニ該ル、外國人ニ在リテハ男1,795人ニシテ55.9%ヲ占メ、女1,414人ニシテ44.1%ニ該ル

而シテ女百ニ對スル男ノ割合ハ滿洲國人最高率ニシテ164.3人ヲ示シ、外國人ノ126.9人、朝鮮人ノ122.6人之ニ亞ギ、内地人ハ最低率ニシテ114.1人ヲ示セリ

國 籍	男	女	男女別百分比例		男超過數	女百=付男
			男	女		
總 數	995,447	661,279	60.1	39.9	334,168	150.5
内 地 人	189,828	166,373	53.3	46.7	23,455	114.1
朝 鮮 人	20,077	16,371	55.1	44.9	3,706	122.6
滿 洲 國 人	783,747	477,121	62.2	37.8	306,626	164.3
外 國 人	1,795	1,414	55.9	44.1	381	126.9

更ニ之ヲ前三回ノ調査ト比較スルニ内地人、滿洲國人及外國人ニ在リテハ調査毎ニ男超過ノ度ヲ減少シ男女ノ割合逐次接近シツツアルモ朝鮮人ニ在リテハ今次調査ニ於テ反對ニ男4.2人ノ増加ヲ來セリ

年 代	國 籍	男	女	男超過數	女百=付男
昭和十年	内 地 人	189,828	166,373	23,455	114.1
	朝 鮮 人	20,077	16,371	3,706	122.6
	滿 洲 國 人	783,747	477,121	306,626	164.3
	外 國 人	1,795	1,414	381	126.9
昭和五年	總 數	809,044	518,967	290,077	155.9
	内 地 人	121,475	103,782	17,693	117.0
	朝 鮮 人	9,922	8,380	1,542	118.4
	滿 洲 國 人	675,897	405,545	270,352	166.7
大正十四年	總 數	644,491	409,583	234,908	157.4
	内 地 人	100,025	84,869	15,156	117.9
	朝 鮮 人	5,689	4,593	1,096	123.9
	滿 洲 國 人	537,123	318,980	218,143	168.4
大正十四年	外 國 人	1,654	1,141	513	145.0

			男	女	男超過數	女百=付男
大正九年	總數		583,665	335,903	247,762	173.8
	內地人		91,579	67,972	23,607	134.7
	朝鮮人		3,375	2,406	969	140.3
	滿洲國人		488,249	285,241	223,008	184.1
	外國人		482	284	178	162.7

### 第四節 體性ト地方

商工業地又ハ農業地或ハ新興地、衰頹地等ノ關係ニ依リ男女ノ割合ニ差等アリ今男女ノ割合ヲ地方別ニ觀ルニ關東州ニ在リテハ男57.8%、女42.2%ニシテ、鐵道附屬地ハ男65.0%、女35.0%ニ該リ新興滿洲國ヲ背後地トシ比較的商工業地域ヲ多ク持ツ鐵道附屬地ハ關東州ニ比シ男著シキ高率ヲ示セリ

更ニ地方細別ニ觀レバ關東州ニ於テ男超過ノ著シキハ大連市ノ男65.3%ニ對シ女34.7%、旅順市ノ男61.0%ニ對シ女39.0%ニシテ其ノ他ノ地方ハ比較的男女相接近セリ、又鐵道附屬地ニ於テ男超過ノ著シキハ范家屯ノ男70.3%ニ對シ女29.7%、撫順ノ男69.1%ニ對シ女30.9%ニシテ、最接近セルハ安東ノ男59.3%ニ對シ女40.7%ニシテ其ノ他ノ地方ハ孰モ男60.0%以上ヲ占ム

之ヲ女百ニ對スル男ノ割合ヨリ觀レバ關東州ニ在リテハ大連市ノ187.9人最高ク管内平均ノ150.5人ヲ超過スルコト37.4人ニシテ、旅順市ノ156.4人之ニ亞ギ、其ノ他ノ地方ハ孰モ平均以下ナリ

鐵道附屬地ニ在リテハ管内平均ノ150.5人以下ハ僅ニ安東ノミニシテ、他ハ孰モ平均以上ニ該リ特ニ范家屯ノ237.2人著シ

地 方	男	女	男女別百分比例		男超過數	女百=付男
			男	女		
總數	995,447	661,279	60.1	39.9	334,168	150.5
關東州	655,754	478,327	57.8	42.2	177,427	137.1
旅順市	21,158	13,531	61.0	39.0	7,627	156.4
旅順村落	54,068	53,125	50.4	49.6	943	101.8
大連市	246,078	130,950	65.3	34.7	115,128	187.9
大連村落	91,539	64,603	58.6	41.4	26,936	141.7
金州	67,933	59,548	53.3	46.7	8,385	114.1
普蘭店	94,151	82,068	53.4	46.6	12,083	114.7
貔子窩	80,827	74,502	52.0	48.0	6,325	108.5
鐵道附屬地	339,693	182,952	65.0	35.0	156,741	185.7
瓦房店	10,773	5,220	67.4	32.6	5,553	206.4
大石橋	8,364	4,597	64.5	35.5	3,767	181.9
營口	4,430	2,474	64.2	35.8	1,956	179.1

地 方	男	女	男女別百分比例		男超過數	女百=付男
			男	女		
鞍山	25,628	12,099	67.9	32.1	13,529	211.8
遼陽	8,350	4,401	65.5	34.5	3,949	189.7
蘇家屯	4,203	2,524	62.5	37.5	1,679	166.5
奉天	55,325	34,881	61.3	38.7	20,444	158.6
本溪湖	4,203	2,683	61.0	38.0	1,520	156.7
鳳城	4,440	2,899	60.5	39.5	1,541	153.2
安東	48,565	33,285	59.3	40.7	15,280	145.9
撫順	65,401	29,224	69.1	30.9	36,177	223.8
鐵嶺	5,467	2,542	68.3	31.7	2,925	215.1
開原	15,290	8,343	64.7	35.3	6,947	183.3
四平街	16,406	7,561	68.5	31.5	8,845	217.0
公主嶺	12,176	6,014	66.9	33.1	6,162	202.5
范家屯	4,454	1,878	70.3	29.7	2,576	237.2
新京	46,218	22,327	67.4	32.6	23,891	207.0

今之ヲ前三回ノ調査ト比較スルニ各調査ヲ通ジテ男超過ハ共通ノ事實ナルモ其ノ割合ニ在リテハ著シキ差異アリ、即チ女百ニ對スル男ノ割合ヲ觀ルニ昭和五年調査ニ於テハ撫順ノ282.9人ヲ最高トシ、旅順村落ノ104.5人ヲ最低トス

而シテ之ヲ各地別ニ檢スレバ或ハ多少増加セル地方アルモ概シテ調査毎ニ男超過ノ度ヲ減ジ男女ノ割合漸次接近シツツアル傾向ヲ觀ルベシ

地 方	昭和十年			昭和五年			大正十四年			大正九年		
	男	女	女百=付男	男	女	女百=付男	男	女	女百=付男	男	女	女百=付男
總數	995,447	661,279	150.5	809,044	518,967	155.9	644,471	409,583	157.4	583,665	335,903	173.8
關東州	655,754	478,327	137.1	552,175	403,566	136.8	439,116	326,660	134.4	409,972	278,158	147.4
旅順總數	75,223	66,656	112.9	74,724	62,858	118.9	64,837	55,360	116.7	58,846	49,219	119.6
旅順市	21,158	13,531	156.4	21,763	12,170	178.8	17,542	9,269	189.3	15,327	7,583	202.1
旅順村落	54,068	53,125	101.8	52,961	50,688	104.5	47,095	46,091	102.2	43,519	41,636	104.5
大連總數	337,617	195,553	172.6	263,199	149,678	175.8	184,108	101,582	181.2	185,016	77,428	239.0
大連市	246,078	130,950	187.9	192,466	100,086	192.3	137,202	85,719	208.8	120,318	38,870	309.5
大連村落	91,539	64,603	141.7	70,733	49,592	142.6	46,906	35,863	130.8	64,698	38,558	167.8
金州	67,933	59,548	114.1	62,618	54,199	115.5	51,722	46,659	110.9	44,929	41,859	107.3
普蘭店	94,151	82,068	114.7	80,888	70,398	114.9	71,431	62,105	115.0	62,477	55,190	113.2
貔子窩	80,827	74,502	108.5	70,746	66,433	106.5	67,218	60,954	110.3	58,704	54,462	107.8
鐵道附屬地	339,693	182,952	185.7	256,869	115,401	222.6	205,375	82,923	247.7	173,693	57,745	300.8
瓦房店	10,773	5,220	206.4	9,398	4,248	221.2	7,640	3,489	219.0	6,382	2,340	272.7
大石橋	8,364	4,597	181.9	6,879	3,038	226.4	5,851	2,498	234.2	4,527	1,884	240.3
營口	4,430	2,474	179.1	3,610	1,851	218.7	3,183	1,553	203.7	2,722	1,217	223.7

地 方	昭和十年			昭和五年			大正十四年			大正九年		
	男	女	女百=付男	男	女	女百=付男	男	女	女百=付男	男	女	女百=付男
鞍山	25,628	12,099	211.8	11,135	5,852	190.3	9,209	4,875	187.0	7,814	3,314	229.8
遼陽	8,350	4,401	189.7	9,772	3,868	252.8	8,230	3,338	246.8	8,173	2,186	281.1
蘇家屯	4,203	2,524	166.5	—	—	—	—	—	—	—	—	—
奉天	55,325	34,881	158.8	33,635	17,205	195.5	24,757	12,878	192.2	16,892	7,760	215.1
本溪湖	4,203	2,883	156.7	4,431	2,036	217.8	2,801	1,546	188.2	3,052	1,392	181.3
鳳凰城	4,440	2,899	153.2	—	—	—	—	—	—	—	—	—
安東	48,565	33,285	145.9	42,564	26,211	162.4	34,210	18,872	183.2	27,357	12,639	216.4
撫順	65,401	29,224	223.8	61,368	21,891	282.9	44,499	12,320	261.2	37,493	8,643	433.8
鐵嶺	5,487	2,542	215.1	4,598	2,197	209.3	4,528	1,802	251.3	3,794	1,217	311.8
開原	15,290	8,343	183.3	13,602	5,337	254.9	15,020	3,853	389.8	14,414	2,940	490.3
四平街	16,406	7,561	217.0	13,982	5,831	239.4	10,975	3,818	303.3	9,097	2,839	341.3
公主嶺	12,176	6,014	202.5	11,533	4,141	278.5	10,576	3,572	296.1	9,456	2,738	345.3
范家屯	4,454	1,878	237.2	—	—	—	—	—	—	—	—	—
新京	46,218	22,327	207.0	30,382	12,097	251.2	24,116	9,109	264.7	25,011	6,326	395.4

第五節 體性ト都鄙

都鄙別人口ノ男女ノ割合ヲ旅順及大連ノ二地域ニ就キテ觀ルニ市部ニ在リテハ男267,236人(64.9%)、女144,481人(35.1%)ニシテ女百ニ對シ男185.0人、村落ニ在リテハ145,607人(55.3%)、女117,728人(44.7%)ニシテ女百ニ對シ男123.7人ニ該リ市部ハ村落ニ比シ男著シク高シ

更ニ之ヲ細別スレバ旅順市ニ在リテハ男21,158人ニシテ61.0%、女13,531人ニシテ39.0%ニ該ル、旅順村落ニ在リテハ男54,068人ニシテ50.4%、女53,125人ニシテ49.6%ニ該ル、大連市ニ在リテハ男246,078人ニシテ65.3%、女130,950人ニシテ34.7%ニ該ル、大連村落ニ在リテハ男91,539人ニシテ58.6%、女64,603人ニシテ41.4%ニ該ル

即チ女百ニ對スル男ハ旅順市156.4人、旅順村落101.8人、大連市187.9人、大連村落141.7人ニ該リ市部ハ孰モ高率ナルニ反シ村落ハ孰モ低率ナリ

地 方	市 部				村 落					
	男	女	男 女百=付男	女 百=付男	男	女	男 女百=付男	女 百=付男		
總 數	267,236	144,481	64.9	35.1	185.0	145,607	117,728	55.3	44.7	123.7
旅 順	21,158	13,531	61.0	39.0	156.4	54,068	53,125	50.4	49.6	101.8
大 連	246,078	130,950	65.3	34.7	187.9	91,539	64,603	58.6	41.4	141.7

更ニ之ヲ前三回ノ調査ト比較スルニ先ヅ市部ニ於ケル今次調査ノ185.0人ニ對シ昭和五年調査ハ190.8人、大正十四年調査ハ206.4人、大正九年調査ハ292人ナリ

又村落ニ在リテハ今次調査ノ123.7人ニ對シ昭和五年調査ハ123.3人、大正十四年調査ハ114.7人、大正九年調査ハ134.9人ニシテ市部、村落ヲ通ジ大體ニ於テ調査毎ニ男女ノ割合接近シツツアリ

地 方		市 部			村 落		
		男	女	女百=付男	男	女	女百=付男
昭 十 年	總 數	267,236	144,481	185.0	145,607	117,728	123.7
	旅 順	21,158	13,531	156.4	54,068	53,125	101.8
	大 連	246,078	130,950	187.9	91,539	64,603	141.7
昭 五 年	總 數	214,229	112,256	190.8	123,694	100,280	123.3
	旅 順	21,763	12,170	178.8	52,961	50,688	104.5
	大 連	192,466	100,086	192.3	70,733	49,592	142.8
大 十 四 年	總 數	154,744	74,988	206.4	94,001	81,954	114.7
	旅 順	17,542	9,268	189.3	47,095	46,091	102.2
	大 連	137,202	65,719	208.8	46,906	35,863	130.8
大 九 年	總 數	135,645	46,453	292.0	108,217	80,194	134.9
	旅 順	15,327	7,583	202.1	43,519	41,636	104.5
	大 連	120,318	38,870	309.5	64,698	38,558	167.8

## 第四章 年 齡

### 第一節 總人口ノ年 齡

總人口 1,656,726 人ヲ年 齡三階級即チ14歲以下ノ幼年者、15—59歲ノ生産年 齡者、60歲以上ノ老年者ニ區分スレバ幼年者 509,264 人、生産年 齡者 1,086,929 人、老年者 60,533 人ニシテ生産年 齡者最多ク總人口ノ 65.6%ヲ占メ、幼年者ハ 30.7%ニ該リ、老年者ハ 3.7%ニシテ最少シ

之ヲ前三回ノ調査ト比較スルニ各階級孰モ調査毎ニ其ノ數ヲ增加セルモ總人口ニ對スル各階級ノ割合ハ略相似タリ

年 齡	昭和十年	昭和五年	大正十四年	大正九年	百 分 比 例			
					昭和十年	昭和五年	大正十四年	大正九年
總 數	1,656,726	1,328,011	1,054,074	919,568	100.0	100.0	100.0	100.0
0 — 14	508,264	406,861	323,251	267,332	30.7	30.6	30.7	29.1
15 — 59	1,086,929	871,149	689,370	618,890	65.6	65.6	65.4	67.3
60 以上	60,533	50,001	41,453	33,356	3.7	3.8	3.9	3.6

之ヲ内地及朝鮮(昭和五年調査)ニ比較スルニ當管内ハ兩地ニ比シ幼年者階級及老年者階級ノ割合著シク低ク、生産年 齡者階級ノ割合頗ル高率ナルハ當管内ニ於ケル人口増加ガ自然増加ニ比シ社會的移動即チ來住者ノ多キニ依ルモノニシテ活動力ノ旺盛ナル青壯年階級ノ多キヲ以テナリ

年 齡	關東州及鐵道附屬地	内 地	朝 鮮	百 分 比 例		
				關東州及鐵道附屬地	内 地	朝 鮮
總 數	1,656,726	64,450,005	21,058,305	100.0	100.0	100.0
14 以下	509,264	23,579,265	8,345,582	30.7	36.6	39.6
15 — 59	1,086,929	36,084,780	11,426,473	65.6	56.0	54.3
60 以上	60,533	4,785,960	1,286,250	3.7	7.4	6.1

更ニ總人口ノ年 齡ヲ五歲別ニ區分シテ其ノ割合ヲ觀レバ20—24歲ノ 12.4%最高率ヲ示シ、4歲以下ノ 12.1%、25—29歲ノ 11.2%、15—19歲ノ 10.9%、5—9歲ノ 9.9%、10—14歲ノ 8.7%順次之ニ亞グ、而シテ20—24歲ヲ境トシテ年 齡ノ上昇スルニ從ヒ漸次減少ヲ示セリ

尙最高率ヲ示ス20—24歲ヲ中心ニ前後ニ在ル15—19歲及25—29歲ノ二階級ハ孰モ10%以上ヲ占メ之ヲ合スレバ總人口ノ三分ノ一以上ニ該レリ、是レ管内ニ於ケル人口増加ガ主トシテ社會的移動ニ依ルモノニシテ而カモ青壯年來住者ノ多キヲ如實ニ示スモノト謂フヲ得ベシ

年 齡	人 口	百分比例	年 齡	人 口	百分比例
總 數	1,656,726	100.0	35 — 39	116,460	7.0
4 以下	200,528	12.1	40 — 44	87,832	5.3
5 — 9	164,222	9.9	45 — 49	72,264	4.4
10 — 14	144,514	8.7	50 — 54	55,952	3.4
15 — 19	181,072	10.9	55 — 59	38,264	2.3
20 — 24	205,373	12.4	60 — 64	24,588	1.5
25 — 29	185,011	11.2	65 — 69	16,969	1.0
30 — 34	144,701	8.7	70 以上	18,976	1.2

次ニ總人口 1,656,726 人ヲ年 齡十歲階級ニ區分シ前三回ノ調査ト比較スルニ各階級共調査毎ニ其ノ數ヲ增加セリ、而シテ總人口ニ對スル割合ニ於テモ大差ナク其ノ順位ニ於テモ各回調査孰モ20—29歲第一位ヲ占メ、9歲以下及10—19歲之ニ亞グ

年 齡	昭和十年	昭和五年	大正十四年	大正九年	百 分 比 例			
					昭和十年	昭和五年	大正十四年	大正九年
總 數	1,656,726	1,328,011	1,054,074	919,568	100.0	100.0	100.0	100.0
9 以下	364,750	294,806	231,775	186,867	22.0	22.2	22.0	20.3
10 — 19	325,586	254,478	203,949	179,725	19.7	19.2	19.3	19.5
20 — 29	390,384	305,337	239,104	221,216	23.6	23.0	22.7	24.1
30 — 39	261,161	212,224	172,103	163,555	15.8	16.0	16.3	17.8
40 — 49	160,096	139,969	110,183	87,172	9.7	10.5	10.5	9.5
50 — 59	94,216	71,296	55,507	47,677	5.6	5.4	5.3	5.2
60 — 69	41,557	34,699	29,623	24,011	2.5	2.6	2.8	2.6
70 以上	18,976	15,302	11,830	9,345	1.1	1.1	1.1	1.0

更ニ總人口ヲ年 齡各歲別ニ觀レバ滿 1 歲未滿ノ 47,792 人最多ク總人口ノ 2.8%ヲ占メ、21歲ノ 43,497 人(26.3%)之ニ亞ギ、其ノ他22歲(25.9%)、24歲(25.3%)、1歲(24.4%)、26歲(24.4%)ハ各四萬以上ヲ算シ、2—8歲、10歲、15—20歲、23歲、25歲、27—30歲ハ各三萬以上、9歲、11—14歲、31—40歲ハ各二萬以上、41—54歲ハ各一萬以上ヲ計ヘ、55歲以上ハ孰モ一萬以下ニシテ、最少キハ96歲及97歲ノ各五人ニシテ今次調査ニ於ケル最高年 齡者ナリ

以上ノ如ク滿 1 歲未滿ヨリ12歲迄ハ年 齡ノ上昇ニ伴ヒ漸次減少シ、13歲ヨリ21歲迄ハ之ニ反シ漸次増加ヲ示シ、22歲以上ニ至リテ再ビ年 齡ノ上昇ト共ニ減少ヲ示セリ

年 齡	人 口	千分比例	年 齡	人 口	千分比例
總 數	1,656,726	1,000.0	4	34,488	20.8
滿 1 歲未滿	47,792	28.8	5	37,392	22.6
1	40,479	24.4	6	33,767	20.4
2	39,468	23.8	7	32,387	19.5
3	38,301	23.1	8	31,511	19.2

年 齡	人 口	千分比例	年 齡	人 口	千分比例
9	29,185	17.6	47	14,282	8.6
10	30,209	18.2	48	14,243	8.6
11	28,020	16.9	49	12,935	7.8
12	27,150	16.4	50	11,534	7.0
13	29,245	17.8	51	12,331	7.2
14	29,890	18.3	52	11,151	6.7
15	34,377	20.7	53	10,644	6.4
16	34,090	20.6	54	10,592	6.4
17	35,786	21.6	55	8,641	5.2
18	38,778	23.4	56	8,821	5.3
19	38,041	23.0	57	7,415	4.5
20	37,437	22.6	58	6,519	3.9
21	43,497	26.3	59	6,868	4.1
22	42,845	25.9	60	5,937	3.4
23	39,674	24.0	61	4,987	3.0
24	41,920	25.3	62	5,206	3.1
25	38,652	23.3	63	4,337	2.6
26	40,426	24.4	64	4,421	2.7
27	35,211	21.3	65	4,223	2.5
28	34,049	20.6	66	3,765	2.3
29	36,673	22.1	67	3,651	2.2
30	31,405	19.0	68	2,773	1.7
31	28,329	17.1	69	2,557	1.5
32	29,626	17.9	70	2,475	1.5
33	28,435	17.2	71	2,199	1.3
34	26,906	16.3	72	1,856	1.1
35	24,405	14.7	73	2,002	1.2
36	22,456	13.6	74	1,636	1.0
37	24,651	14.9	75	1,571	0.9
38	23,419	14.1	76	1,348	0.8
39	21,530	13.0	77	1,113	0.7
40	20,245	12.2	78	984	0.6
41	18,701	11.3	79	875	0.5
42	16,684	10.1	80	721	0.4
43	17,432	10.5	81	478	0.3
44	14,770	8.9	82	326	0.2
45	16,096	9.7	83	327	0.2
46	14,708	8.9	84	333	0.2

年 齡	人 口	千分比例	年 齡	人 口	千分比例
85	197	0.1	92	12	0.0
86	160	0.0	93	14	0.0
87	116	0.0	94	8	0.0
88	86	0.0	95	8	0.0
89	57	0.0	96	5	0.0
90	33	0.0	97	5	0.0
91	27	0.0			

第二節 年 齡 ト 體 性

男女別人口ヲ年齢14歳以下ノ幼年者、15—59歳ノ生産年齢者及60歳以上ノ老年者ノ三階級ニ分チテ觀レバ男ニ在リテハ幼年者261,213人(26.2%)、生産年齢者702,085人(70.5%)、老年者32,149人(3.3%)、女ニ在リテハ幼年者248,051人(37.5%)、生産年齢者384,844人(58.2%)、老年者28,384人(4.3%)ニシテ男女共ニ生産年齢者最多ク、幼年者之ニ亞ギ、老年者最少キモ各年齢級ノ割合ニ就イテ之ヲ觀レバ男ハ女ニ比シ生産年齢者高率ヲ示シ、幼年者及老年者ノ兩階級ハ低率ヲ示セリ

而シテ各年齢階級ニ於ケル男女ノ割合ヲ觀ルニ各階級孰モ男超過ヲ示シ其ノ最著シキハ生産年齢者ノ女百ニ對シ男182.4人ニシテ、老年者(113.2人)及幼年者(105.3人)ノ兩階級ハ其ノ度合極テ低率ナリ

年 齡	男	女	女百ニ付男	百 分 比 例	
				男	女
總 數	985,447	661,279	150.5	100.0	100.0
14 以下	261,213	248,051	105.3	26.2	37.5
15 — 59	702,085	384,844	182.4	70.5	58.2
60 以上	32,149	28,384	113.2	3.3	4.3

今男女別ニ各階級ノ割合ヲ内地及朝鮮(昭和五年調査)ニ比較スレバ管内ニ於ケル男ノ幼年者及老年者ハ兩地ニ比シ其ノ割合遙ニ低ク、生産年齢者ハ頗ル高率ナリ、又女ノ幼年者ハ内地ニ比シ稍高率ヲ示シ、朝鮮ニ比スレバ稍低率ヲ示シ、生産年齢者ハ兩地ニ比シ遙ニ高率ヲ示セルモ老年者ハ之ニ反シ著シク低率ナリ

年 齡	男	女	百 分 比 例	
			男	女
總 數	985,447	661,279	100.0	100.0
14 以下	261,213	248,051	26.2	37.5
15 — 59	702,085	384,844	70.5	58.2
60 以上	32,149	28,384	3.3	4.3

關東  
東州  
及地

年 齡	男	女	百分此例	
			男	女
内地				
總數	32,390,155	32,059,850	100.0	100.0
14以下	11,894,788	11,884,477	36.7	36.4
15—59	18,356,304	17,728,476	56.7	55.3
60以上	2,139,063	2,646,897	6.6	8.3
朝鮮				
總數	10,763,679	10,294,626	100.0	100.0
14以下	4,270,178	4,075,404	39.7	39.6
15—59	5,894,381	5,532,092	54.7	53.7
60以上	599,120	687,130	5.6	6.7

男女人口ヲ年齢五歳階級別ニ分チ觀ルニ男ニ在リテハ20—24歳ノ133,729人最多ク13.4%ヲ占メ、25—29歳ノ122,726人(12.3%)之ニ亞ギ、其ノ他15—19歳(11.3%)及4歳以下(10.2%)ハ孰モ十萬以上ヲ、30—34歳(9.6%)、5—9歳(8.4%)、35—39歳(7.7%)、10—14歳(7.7%)、40—44歳(5.8%)、ハ孰モ五萬以上ヲ、45—49歳(4.6%)、50—54歳(3.5%)、55—59歳(2.3%)、60—64歳(1.4%)ハ孰モ一萬以上ヲ算シ、65—69歳及70歳以上ハ孰モ0.9%ニ該リ一萬以下ノ少数ナリ

女ニ在リテハ4歳以下ノ98,960人最多ク15.0%ヲ占メ、5—9歳ノ80,831人(12.3%)之ニ亞ギ、其ノ他20—24歳(10.8%)、15—19歳(10.4%)、10—14歳(10.3%)、25—29歳(9.4%)ハ孰モ五萬以上ヲ、30—34歳(7.4%)、35—39歳(6.0%)、40—44歳(4.6%)、45—49歳(4.0%)、50—54歳(3.2%)、55—59歳(2.3%)、60—64歳(1.6%)ハ孰モ一萬以上ヲ算シ、70歳以上(1.5%)、65—69歳(1.2%)ハ最少ク孰モ一萬以下ノ少数ナリ

即チ男ニ於テハ15—19歳乃至30—34歳級ノ青壯年階級頗ル多ク、20—24歳級ヲ中心トシテ年齢ノ上下ニ伴ヒ漸次減少セルモ女ニ於テハ4歳以下乃至20—24歳ノ幼青年階級著シク多ク、20—24歳ノ第三位ヲ除キテ4歳以下ヲ第一位トシ年齢ノ上昇ニ從ヒ漸次減少ヲ示セリ

而シテ之ガ各年齢階級ニ於ケル男女ノ割合ヲ觀レバ70歳以上ヲ除キ各階級孰モ男超過ニシテ其ノ最大ナルハ25—29歳ノ女百ニ付男197.0人ニシテ、30—34歳ノ195.7人之ニ亞ギ、其ノ他35—39歳(191.9人)、40—44歳(188.9人)、20—24歳(186.7人)、45—49歳(176.1人)、50—54歳(166.4人)、15—19歳(162.4人)ノ順位ニシテ9歳以下ハ男女ノ數接近シ70歳以上ニ在リテハ女ハ男ニ超過セリ、即チ20—24歳乃至40—44歳ノ壯年階級ニ於テ男超過著シク25—29歳階級ヲ中心ニ年齢階級ノ上下スルニ伴ヒ漸次男超過ノ度合低下セリ

年 齡	男	女	女百ニ付男	百分比例	
				男	女
總數	995,447	661,279	150.5	100.0	100.0
4以下	101,588	98,960	102.6	10.2	15.0

年 齡	男	女	女百ニ付男	百分比例	
				男	女
5—9	83,391	80,831	103.2	8.4	12.3
10—14	76,254	68,260	111.7	7.7	10.3
15—19	112,067	69,005	162.4	11.3	10.4
20—24	133,729	71,644	186.7	13.4	10.8
25—29	122,726	62,285	197.0	12.3	9.4
30—34	95,767	48,934	195.7	9.6	7.4
35—39	76,561	38,899	191.9	7.7	6.0
40—44	57,431	30,401	188.9	5.8	4.6
45—49	46,092	26,172	176.1	4.6	4.0
50—54	34,952	21,000	166.4	3.5	3.2
55—59	22,760	15,504	146.8	2.3	2.3
60—64	13,980	10,608	131.8	1.4	1.6
65—69	9,118	7,851	116.1	0.9	1.2
70以上	9,051	9,925	91.2	0.9	1.5

更ニ男女ノ年齢ヲ十歳階級ニ區分シ前回ノ調査ト比較スレバ男女共ニ各年齢級ヲ通ジテ調査ノ回数ヲ重ヌル毎ニ其ノ數ヲ増加セルモ各年齢階級ノ占ムル割合ニ於テハ詳細ニ之ヲ檢スルモ各回相似テ特記スベキ變化アルヲ認メザルナリ

年 齡	男	女	百分比例	
			男	女
總數				
昭和十年	995,447	661,279	100.0	100.0
昭和五年	809,044	518,967	100.0	100.0
大正十四年	644,491	409,583	100.0	100.0
大正九年	583,665	335,903	100.0	100.0
9以下				
昭和十年	184,959	179,791	18.6	27.2
昭和五年	148,996	145,810	18.4	28.1
大正十四年	117,584	114,191	18.2	27.9
大正九年	94,771	92,096	16.2	27.4
10—19				
昭和十年	188,321	137,265	18.9	20.8
昭和五年	149,353	105,125	18.5	20.3
大正十四年	118,170	85,779	18.3	21.0
大正九年	109,013	70,712	18.7	21.1
20—29				
昭和十年	256,155	133,929	25.8	20.3
昭和五年	206,636	98,701	25.6	19.0
大正十四年	163,023	76,078	25.3	18.6
大正九年	158,152	63,064	27.1	18.8

年 齡	男	女	百 分 比 例		
			男	女	
30—39	昭和十年	172,328	88,833	17.3	13.4
	昭和五年	142,208	70,018	17.6	13.5
	大正十四年	118,206	55,897	18.0	13.6
	大正九年	115,155	48,400	19.7	14.4
40—49	昭和十年	103,523	56,573	10.4	8.5
	昭和五年	91,621	48,248	11.3	9.3
	大正十四年	73,246	36,937	11.4	9.0
	大正九年	59,418	27,754	10.2	8.3
50—59	昭和十年	57,712	36,504	5.8	5.5
	昭和五年	43,929	27,367	5.4	5.3
	大正十四年	34,496	21,011	5.4	5.1
	大正九年	29,581	18,096	5.1	5.4
60—69	昭和十年	23,098	18,459	2.3	2.8
	昭和五年	18,969	15,730	2.3	3.0
	大正十四年	16,080	13,533	2.5	3.3
	大正九年	13,088	10,913	2.2	3.2
70以上	昭和十年	9,051	9,926	0.9	1.5
	昭和五年	7,332	7,970	0.9	1.5
	大正十四年	5,673	6,157	0.9	1.5
	大正九年	4,477	4,868	0.8	1.4

### 第三節 年 齡 と 國 籍

年齢ヲ14歳以下ノ幼年者、15—59歳ノ生産年齢者及60歳以上ノ老年者ノ三階級ニ区分シ之ヲ国籍別即チ内地人、朝鮮人、滿洲國人及外國人ニ就キ觀ルニ内地人ニ在リテハ幼年者31.0%、生産年齢者66.8%、老年者2.2%、朝鮮人ニ在リテハ幼年者33.5%、生産年齢者63.5%、老年者3.0%、滿洲國人ニ在リテハ幼年者30.6%、生産年齢者65.3%、老年者4.1%、外國人ニ在リテハ幼年者15.0%、生産年齢者80.4%、老年者4.6%ニシテ各國人孰モ生産年齢者最多ク、幼年者之ニ亞ギ、老年者最少キハ共通ノ事實ナルモ其ノ割合ニ於テハ多少ノ相違アリ、即チ幼年者ノ占ムル割合ハ朝鮮人第一位ニシテ、内地人、滿洲國人之ニ亞ギ孰モ30%以上ヲ示スモ外國人ハ遙ニ低率ナリ、之ニ反シ生産年齢者ノ占ムル割合ハ外國人第一位ニシテ、内地人、滿洲國人、朝鮮人ノ順位トシ、老年者ノ占ムル割合ハ是レ又外國人第一位ニシテ滿洲國人、朝鮮人之ニ亞ギ、内地人最少シ

年 齡	内地人	朝鮮人	滿洲國人	外國人	百 分 比 例			
					内地人	朝鮮人	滿洲國人	外國人
總 數	356,201	36,448	1,260,868	3,209	100.0	100.0	100.0	100.0

年 齡	内地人	朝鮮人	滿洲國人	外國人	百 分 比 例			
					内地人	朝鮮人	滿洲國人	外國人
14 以下	110,363	12,202	386,217	482	31.0	33.5	30.6	15.0
15 — 59	238,027	23,147	823,177	2,578	66.8	63.5	65.3	80.4
60 以上	7,811	1,099	51,474	149	2.2	3.0	4.1	4.6

次ニ国籍別ニ年齢五歳階級ニ分チ觀ルニ内地人ニ在リテハ20—24歳ノ51,732人最多ク總數ノ14.5%ヲ占メ、25—29歳ノ44,706人(12.5%)之ニ亞ギ、其ノ他4歳以下(12.4%)、15—19歳(10.9%)、5—9歳(10.0%)、30—34歳(8.8%)、10—14歳(8.6%)ハ孰モ三萬以上、35—39歳(6.7%)ハ二萬以上、40—44歳(4.9%)、45—49歳(3.7%)、50—54歳(2.9%)ハ一萬以上ヲ算シ他ハ孰モ一萬以下ニシテ最少キハ70歳以上ノ1,821人(0.5%)トス、朝鮮人ニ在リテハ内地人ト等シク20—24歳ノ5,374人最多ク總數ノ14.7%ヲ占メ、15—19歳ノ4,884人(13.4%)之ニ亞ギ、其ノ他4歳以下(12.8%)、5—9歳(10.5%)、25—29歳(10.5%)、10—14歳(10.2%)ハ孰モ三千以上、30—34歳(6.8%)、35—39歳(6.1%)ハ各二千以上、40—44歳(4.3%)、45—49歳(3.4%)ハ一千以上ニシテ他ハ孰モ一千以下トス、滿洲國人ニ在リテハ4歳以下ノ151,326人最多ク總數ノ12.0%ヲ占メ、20—24歳ノ147,929人(11.7%)之ニ亞ギ、其ノ他15—19歳(10.9%)、25—29歳(10.8%)、5—9歳(9.9%)、30—34歳(8.8%)、10—14歳(8.7%)ハ孰モ十萬以上、35—39歳(7.2%)、40—44歳(5.5%)、45—49歳(4.6%)ハ五萬以上ニシテ他ハ孰モ五萬以下トシ65—69歳ノ14,400人(1.1%)最少シ、外國人ニ在リテハ25—39歳ノ396人最多ク總數ノ12.4%ヲ占メ、25—29歳ノ376人(11.7%)之ニ亞ギ、70歳以上ノ36人(1.1%)ヲ最少トス

即チ内地人、朝鮮人及滿洲國人ハ概シテ15—19歳乃至25—29歳ノ青年級最多ク、外國人ニ在リテハ20—24歳乃至40—44歳ノ青壯年級頗ル多シ、而シテ内地人及朝鮮人ハ共ニ4歳以下ヨリ5—9歳、10—14歳ト減少シ、15—19歳ヨリ増加ニ向ヒ20—24歳ニ至リテ最高率ヲ示シ爾後年齢ノ昇ルニ從ヒ次第ニ減少セリ、滿洲國人ニ在リテハ4歳以下ニ於テ最高率ヲ示スモ他ノ各年齢階級ノ人口構成ハ内地人、朝鮮人ニ相等シ、唯外國人ニ在リテハ前三者ト全然趣ヲ異ニシ35—39歳最高率ニシテ、之ヲ中心ニ年齢ノ昇降ニ從ヒ漸次減少セルヲ觀ルナリ

年 齡	内地人	朝鮮人	滿洲國人	外國人	百 分 比 例			
					内地人	朝鮮人	滿洲國人	外國人
總 數	356,201	36,448	1,260,868	3,209	100.0	100.0	100.0	100.0
4 以下	44,376	4,665	151,326	161	12.4	12.8	12.0	5.0
5 — 9	35,443	3,836	124,786	157	10.0	10.5	9.9	4.9
10 — 14	30,544	3,701	110,195	164	8.6	10.2	8.7	5.1
15 — 19	39,911	4,884	136,983	184	10.9	13.4	10.9	6.1
20 — 24	51,732	5,374	147,929	338	14.5	14.7	11.7	10.5



年 齡	内地人	朝鮮人	滿洲國人	外國人	百 分 比 例			
					内地人	朝鮮人	滿洲國人	外國人
25—29	44,708	3,815	136,114	376	12.5	10.5	10.8	11.7
30—34	31,290	2,487	110,582	342	8.8	6.8	8.8	10.7
35—39	23,688	2,211	90,165	396	6.7	6.1	7.2	12.4
40—44	17,343	1,552	68,605	332	4.9	4.3	5.5	10.4
45—49	13,346	1,225	57,419	274	3.7	3.4	4.6	8.5
50—54	10,267	924	44,568	193	2.9	2.5	3.5	6.0
55—59	6,644	675	30,812	133	1.9	1.9	2.4	4.1
60—64	3,797	455	20,262	74	1.1	1.2	1.6	2.3
65—69	2,193	337	14,400	39	0.6	0.9	1.1	1.2
70以上	1,821	307	16,812	36	0.5	0.8	1.3	1.1

更ニ國籍別ニ年齢十歳階級ニ分チテ前三回ノ調査ト比較スルニ各國人ヲ通ジテ各年齢階級孰モ大體ニ於テ調査毎ニ増加セルモ僅ニ内地人ノ20—29歳ニ於テ大正九年調査ノ47,829人ヨリ大正十四年調査ノ47,244人ニ減少シタルト、外國人ノ9歳以下ニ於テ昭和五年調査ノ425人ヨリ昭和十年調査ノ318人ニ、10—19歳ニ於テ大正十四年調査ノ437人ヨリ昭和五年調査ノ372人、昭和十年調査ノ358人ニ、20—29歳ニ於テ大正十四年調査ノ761人ヨリ昭和五年調査ノ609人ニ、30—39歳ニ於テ昭和五年調査ノ835人ヨリ昭和十年調査ノ738人ニ孰モ減少セシモノアリ

而シテ各年齢級ノ占ムル割合ニ依リ之ヲ觀ルニ調査毎ニ増減ヲ示ス主ナルモノヲ舉グレバ内地人ノ50—59歳及60—69歳ハ漸次高率ヲ、30—39歳ハ反對ニ低率ヲ示シ、朝鮮人ノ9歳以下ハ漸次高率ヲ、30—39歳ハ反對ニ低率ヲ示シ、滿洲國人ノ9歳以下ハ漸次高率ヲ、10—19歳ハ反對ニ低率ヲ示シ、外國人ノ50—59歳及70歳以上ニ於テハ孰モ高率ヲ、9歳以下ハ反對ニ低率ヲ示セリ

之ヲ要スルニ内地人ハ壯年階級ニ於テ漸減ヲ、老年階級ニ於テ漸増ヲ示シ、朝鮮人ハ幼年階級漸増シ、壯年階級ハ漸減ス、滿洲國人ハ幼年階級漸増シ、少年階級漸減ヲ示シ、外國人ハ壯老年階級漸増ヲ示シ、幼年階級漸減ヲ示セリ

年 齡	内地人	朝鮮人	滿洲國人	外國人	百 分 比 例				
					内地人	朝鮮人	滿洲國人	外國人	
總 數	昭和十年	356,201	36,448	1,260,868	3,209	100.0	100.0	100.0	100.0
	昭和五年	225,257	18,302	1,081,442	3,010	100.0	100.0	100.0	100.0
	大正十四年	184,894	10,282	858,103	2,795	100.0	100.0	100.0	100.0
	大正九年	159,551	5,781	753,493	746	100.0	100.0	100.0	100.0
9以下	昭和十年	79,819	8,501	276,112	318	22.4	23.3	21.9	9.9
	昭和五年	58,094	4,248	232,039	425	25.8	23.2	21.5	14.1
	大正十四年	46,174	2,080	183,104	417	25.0	20.2	21.4	14.9
	大正九年	33,090	1,017	152,641	119	20.7	17.6	20.2	16.0

年 齡	内地人	朝鮮人	滿洲國人	外國人	百 分 比 例				
					内地人	朝鮮人	滿洲國人	外國人	
10—19	昭和十年	69,555	8,585	247,088	358	18.5	23.6	19.6	11.2
	昭和五年	37,221	4,046	212,839	372	16.5	22.1	19.7	12.4
	大正十四年	28,757	2,196	172,559	437	15.5	21.4	20.2	15.6
	大正九年	24,890	1,247	153,526	62	15.6	21.6	20.4	8.3
20—29	昭和十年	96,438	9,189	284,043	714	27.1	25.2	22.5	22.2
	昭和五年	53,824	4,110	246,794	609	23.9	22.5	22.8	20.2
	大正十四年	47,244	2,675	188,424	761	25.5	26.0	22.0	27.2
	大正九年	47,829	1,694	171,514	179	30.0	29.3	22.8	24.0
30—39	昭和十年	54,978	4,698	200,747	738	15.4	12.9	16.0	23.0
	昭和五年	37,330	2,839	171,220	835	16.6	15.5	15.8	27.7
	大正十四年	32,703	1,806	137,170	624	17.7	15.6	16.0	22.3
	大正九年	32,024	931	130,393	207	20.1	16.1	17.3	27.7
40—49	昭和十年	30,689	2,777	126,024	606	8.6	7.6	10.0	18.9
	昭和五年	23,769	1,628	114,023	449	10.5	8.9	10.6	14.9
	大正十四年	19,775	946	89,143	319	10.7	9.2	10.4	11.4
	大正九年	14,833	466	71,740	133	9.3	8.1	9.5	17.2
50—59	昭和十年	16,911	1,599	75,380	326	4.8	4.4	6.0	10.2
	昭和五年	10,307	848	59,925	216	4.6	4.6	5.5	7.2
	大正十四年	6,934	473	47,931	169	3.8	4.6	5.6	6.1
	大正九年	4,809	268	42,769	31	2.9	4.6	5.7	4.2
60—69	昭和十年	5,990	792	34,662	113	1.7	2.2	2.7	3.5
	昭和五年	3,549	396	30,677	77	1.6	2.2	2.8	2.6
	大正十四年	2,382	229	26,963	49	1.3	2.2	3.1	1.8
	大正九年	1,694	126	22,177	14	1.0	2.2	2.9	1.9
70以上	昭和十年	1,821	307	16,812	36	0.5	0.8	1.3	1.1
	昭和五年	1,163	187	13,925	27	0.5	1.0	1.3	0.9
	大正十四年	925	77	10,809	19	0.5	0.8	1.3	0.7
	大正九年	582	32	8,730	1	0.4	0.5	1.2	0.1

#### 第四節 年齢ト地方

關東州及鐵道附屬地ニ於ケル人口ヲ14歳以下ノ幼年者、15—59歳ノ生産年齢者及60歳以上ノ老年者ノ三階級ニ分チ觀ルニ關東州ニ於テハ幼年者380,156人(33.5%)、生産年齢者704,919人(62.2%)、老年者49,006人(4.3%)、鐵道附屬地ニ於テハ幼年者129,108人(24.7%)、生産年齢者382,910人(73.1%)、老年者11,527人(2.2%)ニシテ兩地方共生産年齢者最多ク、幼年者之ニ亞ギ老年者最少シ

而シテ各年齢階級ノ占ムル割合ニ就キ之ヲ觀ルニ兩地其ノ割合ヲ異ニセリ、即チ關東

州ハ鐵道附屬地ニ比シ幼年者及老年者著シキ高率ナルニ反シ生産年齢者ノ割合比較的  
低率ナリ

年 齡	關 東 州	鐵道附屬地	百 分 比 例	
			關 東 州	鐵道附屬地
總 數	1,134,081	522,845	100.0	100.0
14 以 下	380,158	129,108	33.5	24.7
15 — 59	704,919	382,010	62.2	73.1
60 以 上	49,006	11,527	4.3	2.2

之ヲ前三回ノ調査ト比較スレバ調査毎ニ兩地共各年齢階級孰モ増加ヲ示セルモ各年齢  
階級ノ占ムル割合ニ依リ之ヲ觀ルニ關東州ニ於テハ特記スベキ變化ヲ見ザルモ鐵道附  
屬地ニ於テハ調査ノ回数ヲ重ヌル毎ニ幼年者及老年者漸次増加ヲ示シ、生産年齢者ノ  
割合漸次減少シツ、アル傾向ヲ示セリ

年 齡	關 東 州	鐵道附屬地	百 分 比 例	
			關 東 州	鐵道附屬地
昭和十年				
總 數	1,134,081	522,845	100.0	100.0
14 以 下	380,158	129,108	33.5	24.7
15 — 59	704,919	382,010	62.2	73.1
60 以 上	49,006	11,527	4.3	2.2
昭和五年				
總 數	955,741	372,270	100.0	100.0
14 以 下	322,511	84,350	33.7	22.7
15 — 59	590,723	280,426	61.8	75.3
60 以 上	42,507	7,494	4.5	2.0
大正十四年				
總 數	785,778	288,298	100.0	100.0
14 以 下	262,841	60,410	34.3	20.9
15 — 59	466,808	222,784	60.9	77.3
60 以 上	36,329	5,124	4.8	1.8
大正九年				
總 數	688,130	231,438	100.0	100.0
14 以 下	227,538	39,793	33.1	17.2
15 — 59	430,609	188,271	62.6	81.3
60 以 上	29,982	3,374	4.3	1.5

次ニ前記ノ三階級ニ分チタル年齢ニ就キ地方別ニ之ヲ觀レバ各地方孰モ生産年齢者最  
多ク50%以上ヲ占メ幼年者之ニ亞ギ、老年者最少キモ其ノ割合ハ地方ニ依リ異レリ、  
先ヅ幼年者ニ在リテハ管内平均30.7%以上ニ屬スルモノ六地方、平均率以下ニ屬スルモ  
ノ十七地方ニシテ、同率ノモノ一地方アリ、而シテ其ノ割合ノ最大ナルハ旅順村落ニ  
シテ40.4%ヲ示シ隰子窩(40.1%)之ニ亞ギ、最少キハ新京ノ18.6%トス  
生産年齢者ニ在リテハ管内平均65.6%以上ニ屬スルモノ十八地方、平均率以下ニ屬スル

モノ六地方トス、而シテ其ノ割合ノ最大ナルモノハ新京ノ80.0%ニシテ、公主嶺(75.6%)  
之ニ亞ギ最少キハ旅順村落ノ53.0%トス

老年者ニ在リテハ管内平均3.7%以上ニ屬スルモノ五地方、平均率以下ニ屬スルモノ十  
九地方ニシテ其ノ割合ノ最大ナルモノハ旅順村落ノ6.6%ニシテ、窩子隰(6.1%)之ニ亞ギ  
新京ノ1.4%ヲ最少トス

以上ノ事實ニ依レバ幼年者及老年者ノ割合略相似テ土着ノ滿洲國人多キ農村地帯ニ高  
ク、市街地又ハ商工業ノ中心地方ニ其ノ割合低キヲ見ルナリ

地 方	總 數	14 以下	15 — 59	60以上	百 分 比 例			
					總 數	14以下	15—59	60以上
總 數	1,656,726	509,264	1,086,929	60,533	100.0	30.7	65.6	3.7
旅 順 市	34,889	10,612	23,049	1,028	100.0	30.6	66.4	3.0
旅 順 村 落	107,193	43,254	56,863	7,076	100.0	40.4	53.0	6.6
大 連 市	377,028	92,407	277,144	7,477	100.0	24.5	73.5	2.0
大 連 村 落	156,142	52,394	97,405	6,343	100.0	33.5	62.4	4.1
金 州	127,481	50,633	69,417	7,431	100.0	39.7	54.5	5.8
普 蘭 店	176,219	68,593	97,527	10,099	100.0	38.9	55.4	5.7
隰 子 窩	155,329	62,283	83,514	9,552	100.0	40.1	53.8	6.1
瓦 房 店	15,993	4,172	11,286	535	100.0	26.1	70.6	3.3
大 石 橋	12,961	3,709	8,796	456	100.0	28.6	67.9	3.5
營 口	6,904	1,739	5,023	142	100.0	25.2	72.8	2.0
鞍 山	37,727	9,142	27,852	733	100.0	24.2	73.8	2.0
遼 陽	12,751	3,452	9,006	293	100.0	27.1	70.6	2.3
蘇 家 屯	6,727	2,064	4,529	134	100.0	30.7	67.3	2.0
奉 天	90,206	22,390	66,353	1,463	100.0	24.8	73.6	1.6
本 溪 湖	6,886	2,106	4,601	179	100.0	30.6	66.8	2.6
鳳 城	7,339	2,364	4,743	232	100.0	32.2	64.6	3.2
安 東	81,850	24,247	55,035	2,568	100.0	29.6	67.3	3.1
撫 順	94,625	21,818	71,099	1,708	100.0	23.1	75.1	1.8
鐵 嶺	8,009	2,028	5,788	193	100.0	25.3	72.3	2.4
開 原	23,633	6,148	16,712	773	100.0	26.0	70.7	3.3
四 平 街	23,967	5,502	17,944	521	100.0	22.9	74.9	2.2
公 主 嶺	18,190	3,990	13,751	449	100.0	21.9	75.6	2.5
范 家 屯	6,332	1,440	4,689	203	100.0	22.7	74.1	3.2
新 京	68,545	12,797	54,803	945	100.0	18.6	80.0	1.4

更ニ關東州ト鐵道附屬地ノ二大地域ニ於ケル人口ヲ年齢五歳階級ニ分チテ觀ルニ關東  
州ニ在リテハ4歳以下ノ148,647人最多ク總數ノ13.1%ヲ占メ、20—24歳ノ126,482人(11.2%  
之ニ亞ギ、其ノ他5—9歳(10.9%)、15—19歳(10.7%)、25—29歳(10.0%)、10—14歳(9.6%)ハ孰モ十

萬以上ヲ、30—34歳(8.1%)、35—39歳(6.6%)、40—44歳(5.1%)ハ孰モ五萬以上ヲ占ム、45—49歳乃至70歳以上ハ孰モ五萬以下ニシテ最少キハ65—69歳ノ13,569人(1.2%)トス  
 鐵道附屬地ニ在リテハ20—24歳ノ78,891人最多ク總數ノ15.1%ヲ占メ、25—29歳ノ71,196人(13.6%)之ニ亞ギ、其ノ他15—19歳(11.5%)、30—34歳(10.1%)、4歳以下(9.9%)ハ孰モ五萬以上ヲ占メ、他ハ孰モ五萬以下ニシテ最少キハ70歳以上ノ2,457人(0.5%)トス  
 即チ關東州ハ比較的年少者多ク、之ニ反シ鐵道附屬地ハ20—24歳級ヲ中心トシテ15—19歳及25—29歳ノ青壯年者著シク多ク又老年者ノ割合頗ル低率ナルヲ觀ルベシ

年 齡	關 東 州	鐵道附屬地	百 分 比 例	
			關 東 州	鐵道附屬地
總 數	1,134,981	522,645	100.0	100.0
4 以 下	148,647	51,881	13.1	9.9
5 — 9	123,135	41,087		10.9
10 — 14	108,374	36,140	9.6	6.9
15 — 19	121,108	59,964	10.7	11.5
20 — 24	126,482	78,891	11.2	15.1
25 — 29	113,815	71,196	10.0	13.6
30 — 34	92,039	52,662	8.1	10.1
35 — 39	75,340	41,120	6.6	7.9
40 — 44	57,908	29,928	5.1	5.7
45 — 49	49,842	22,322	4.4	4.3
50 — 54	39,767	16,185	3.5	3.1
55 — 59	28,527	9,744	2.5	1.8
60 — 64	18,913	5,670	1.7	1.1
65 — 69	13,569	3,400	1.2	0.6
70 以 上	16,519	2,457	1.4	0.5

第五節 平均年齢

總人口 1,656,726人ニ就キ年齢ヲ平均スレバ24.86歳ニ該ル、之ヲ男女ニ分チ觀ルニ男ハ25.84歳、女ハ23.39歳ニシテ男ノ平均年齢ハ女ニ比シ2.45歳高シ  
 一般社會現象トシテハ男ニ比シ女ノ平均年齢高キヲ常トスルモ當管内ニ於テ男ノ高キハ人口ノ自然的増加ニ比シ、社會的増加即チ青壯年來住者ノ旺盛ナル結果ニ因ルモノナリ  
 之ヲ前三回ノ調査ニ比スレバ總人口及男ノ平均年齢ハ調査毎ニ漸次減少ヲ示セルモ女ノ平均年齢ハ大正九年調査ニ比シ大正十四年調査ニ於テ稍低下シタルモ爾後各調査トモ同率ヲ保テツツアリ  
 而シテ各回調査孰モ女ニ比シ男ノ平均年齢高キハ同様ナルモ、調査ノ回毎ニ其ノ差漸

減セルヲ觀ルナリ

平均年齢ノ比較

年 次	總 人 口	男	女	女ニ比シ男ノ超過
昭 和 十 年	24.86	25.84	23.39	2.45
昭 和 五 年	24.91	25.89	23.39	2.50
大 正 十 四 年	24.98	26.00	23.39	2.61
大 正 九 年	25.11	26.08	23.41	2.67

次ニ平均年齢ヲ國籍別ニ觀レバ内地人23.48歳、朝鮮人22.72歳、滿洲國人25.15歳、外國人32.26歳ニシテ外國人最高ク滿洲國人、内地人之ニ亞ギ、朝鮮人最低シ  
 之ヲ男女別ニ觀レバ男ニ在リテハ其ノ順位前示同様ナルモ、女ニアリテハ等シク外國人首位ナルモ次位ハ内地人及滿洲國人ノ兩者同率ヲ示セリ

國籍別平均年齢

國 籍	總 人 口	男	女
内 地 人	23.48	23.82	23.09
朝 鮮 人	22.72	22.62	22.83
滿 洲 國 人	25.15	26.21	23.09
外 國 人	32.26	33.06	31.24

更ニ國籍別ニ依ル男女ノ平均年齢ヲ前三回ノ調査ニ比スルニ男ニ在リテハ内地人、滿洲國人、朝鮮人孰モ漸次低下ヲ示スモ外國人ハ大正九年調査ニ比シ大正十四年調査ニ於テ低下セルモ爾後漸次上昇ヲ示セリ、女ニ在リテハ内地人及外國人ハ大正九年調査ニ比シ大正十四年調査ニ於テ低下セルモ爾後上昇ヲ示シ、朝鮮人及滿洲國人ハ共ニ大正九年調査ニ比シ大正十四年調査ニ於テ上昇セルモ爾後漸次低下ヲ示セリ

國籍及男女別平均年齢ノ比較

國 籍	昭 和 十 年	昭 和 五 年	大 正 十 四 年	大 正 九 年	
内 地 人	男	23.82	23.87	23.95	24.47
	女	23.09	22.90	22.64	22.89
朝 鮮 人	男	22.62	23.40	24.33	24.98
	女	22.83	23.61	24.09	23.60
滿 洲 國 人	男	26.21	26.27	26.38	26.39
	女	23.09	23.50	23.58	23.55
外 國 人	男	33.06	30.68	28.74	30.72
	女	31.24	28.67	24.92	25.31

第六節 一歳未満ノ乳兒

一歳未満ノ乳兒總數ハ 47,792 人ニシテ總人口ノ 2.9%ニ該ル、之ヲ男女ニ分チテ觀レバ男 24,139 人(50.5%)、女 23,653 人(49.5%)ニシテ男ハ女ニ比シ 486 人ノ超過ヲ示セルモ各性人口ニ對スル割合ニ於テハ男 2.4%、女 3.6%ニシテ女ノ割合遙ニ高率ヲ示セリ

之ヲ前三回ノ調査ト比較スレバ男女共ニ調査毎ニ漸次増加セルモ毎調査等シク女ニ比シ男稍超過セリ

而シテ總人口ニ對スル割合ニ就キ之ヲ觀レバ總數、男女共ニ大正九年調査ヨリ大正十四年調査ニ於テ稍高率ヲ示セルモ爾後孰モ漸次減少セルヲ見ルナリ

一歳未満ノ乳兒ノ比較

年次	總數	男	女	總人口ニ對スル割合		
				總數	男	女
昭和十年	47,792	24,139	23,653	2.9	2.4	3.6
昭和五年	40,454	20,410	20,044	3.0	2.5	3.9
大正十四年	32,654	16,439	16,215	3.1	2.6	4.0
大正九年	25,402	12,721	12,681	2.8	2.2	3.8

乳兒總數 47,792 人ヲ國籍別ニ觀レバ滿洲國人 36,178 人ニシテ最多ク 75.7%ヲ占メ、内地人ノ 10,397 人(21.7%)之ニ亞ギ、朝鮮人ハ 1,184 人(2.5%)ニシテ外國人ハ僅ニ 33 人(0.1%)ノ少數ナリ、然ルニ各人口千ニ對スル割合ニ就キテ之ヲ觀レバ朝鮮人 32.5 人ニシテ首位ヲ占メ、内地人ノ 29.2 人、滿洲國人ノ 28.7 人之ニ亞ギ、外國人ハ僅ニ 10.3 人ナリ

之ヲ男女ニ分チ觀レバ男女共ニ總數ト大同小異ノ割合ヲ示シ滿洲國人最多ク、内地人之ニ亞ギ、朝鮮人第三位ヲ占メ、外國人最少シ、人口千ニ對スル割合ニ於テハ男ハ朝鮮人ノ 29.4 人首位ニシテ、内地人ノ 28.0 人之ニ亞ギ、滿洲國人ハ 23.3 人、外國人ハ 9.5 人ナリ、女ニ在リテハ滿洲國人ノ 37.6 人首位ニシテ、朝鮮人ノ 36.3 人之ニ亞ギ、内地人ハ 30.6 人、外國人ハ 11.3 人ニ該ル

次ニ各國籍別ニ男女ノ割合ヲ觀ルニ内地人、滿洲國人及外國人ハ孰モ男超過セルニ反シ、朝鮮人ノミ女超過セリ

國籍及男女別乳兒

體性	總數	内地人	朝鮮人	滿洲國人	外國人
總數	47,792	10,397	1,184	36,178	33
男	24,139	5,307	590	18,225	17
女	23,653	5,090	594	17,953	16

國籍及男女別乳兒

體性	總數	内地人	朝鮮人	滿洲國人	外國人	
國籍別 百分比例	總數	100.0	21.7	2.5	75.7	0.1
	男	100.0	22.0	2.4	75.5	0.1
	女	100.0	21.5	2.5	75.9	0.1
男女別 百分比例	總數	100.0	100.0	100.0	100.0	100.0
	男	50.5	51.0	49.8	50.4	51.5
	女	49.5	49.0	50.2	49.6	48.5
女百ニ付男	102.1	104.3	98.3	101.5	106.3	
人口千ニ 付乳兒	總數	28.8	29.2	32.5	28.7	10.3
	男	24.2	28.0	29.4	23.3	9.5
	女	35.8	30.6	36.3	37.6	11.3

國籍別乳兒數ヲ前三回ノ調査ト比較スレバ内地人、朝鮮人、滿洲國人ハ孰モ調査毎ニ其ノ數ヲ増加シ、外國人ハ大正九年調査ニ比シ大正十四年調査ニ於テ著シキ増加ヲ見タルモ爾後減少ヲ示セリ

而シテ人口千ニ對スル割合ニ就キ之ヲ觀レバ内地人ハ大正九年調査ノ 32.3 人ヨリ大正十四年調査ノ 37.0 人ト増加ヲ見タルモ爾來減少ノ傾向ヲ示シ、朝鮮人ハ調査毎ニ漸次増加シ、滿洲國人ハ調査毎ニ漸次増加シツツアリシガ今次ノ調査ニ於テ稍減少シ、外國人ハ調査毎ニ減少セルヲ觀ルナリ

國籍別乳兒ノ比較

國籍	昭和十年	昭和五年	大正十四年	大正九年	人口千ニ付乳兒			
					昭和十年	昭和五年	大正十四年	大正九年
内地人	10,397	7,197	6,840	5,155	29.2	32.0	37.0	32.3
朝鮮人	1,184	577	278	133	32.5	31.5	27.0	23.0
滿洲國人	36,178	32,635	25,484	20,087	28.7	30.2	28.8	26.7
外國人	33	45	52	17	10.3	15.0	18.6	22.8

乳兒總數 47,792 人ヲ關東州ト鐵道附屬地トニ分テバ關東州 35,359 人、鐵道附屬地 12,433 人ニシテ關東州頗ル多ク 74.0%ヲ占メ、鐵道附屬地ハ 26.0%ニ該ル、而シテ人口百ニ對スル割合ニ就キテ之ヲ觀ルニ關東州ハ 3.1 人、鐵道附屬地ハ 2.4 人ニ該リ關東州亦高率ナリ更ニ乳兒ノ地方分布ノ状態ヲ觀レバ大連市最多ク 7,942 人ニシテ總數ノ 16.6%ニ該リ、普蘭店ノ 6,659 人(13.9%)、饒子窩ノ 6,221 人(13.0%)之ニ亞ギ、范家屯ノ 146 人(0.3%)ヲ最少トシ、之ヲ各地人口百ニ對スル割合ニ依リ觀ルトキハ饒子窩ノ 4.0 人最高率ニシテ、金州ノ 3.9 人之ニ亞ギ最低率ナルハ新京ノ 1.8 人トス

地 方	乳 兒 數	百分 比例	人 口 百 = 付 乳 兒
總 數	47,792	100.0	2.9
關 東 州	35,359	74.0	3.1
旅 順 市	881	1.8	2.5
旅 順 村 落	4,009	8.4	3.7
大 連 市	7,942	16.6	2.1
大 連 村 落	4,758	10.0	2.9
金 州	4,909	10.3	3.9
普 蘭 店	6,659	13.9	3.8
鏡 子 窩	6,221	13.0	4.0
鐵 道 附 屬 地	12,433	26.0	2.4
瓦 房 店	391	0.8	2.4
大 石 橋	375	0.8	2.9
營 口	176	0.3	2.5
鞍 山	887	1.9	2.4
遼 陽	358	0.7	2.8
蘇 家 屯	243	0.5	3.6
奉 天	2,185	4.5	2.4
本 溪	222	0.5	3.2
鳳 凰 城	241	0.5	3.3
安 東	1,954	4.1	2.4
撫 順	2,386	5.0	2.5
鐵 嶺	220	0.5	2.7
開 原	582	1.2	2.4
四 平 街	554	1.2	2.3
公 主 嶺	350	0.7	1.9
范 家 屯	146	0.3	2.3
新 京	1,203	2.5	1.8

乳兒總數47,792人ヲ出生後ノ月數別ニ觀レバ九箇月ノ者最多ク5,348人ニシテ總數ノ11.2%ニ該リ、七箇月ノ4,670人(9.8%)之ニ亞ギ、四箇月ノ3,128人(6.5%)最少シ之ヲ前三回ノ調査ト比較スレバ調査毎ニ各月ヲ通ジ大體ニ於テ孰モ漸次増加ヲ示シ、七箇月乃至九箇月ノ割合比較的高率ナルハ毎回ノ調査其ノ軌ヲ一ニセリ

月別乳兒ノ比較

月 次	昭和十年	昭和五年	大正十四年	大正九年	百 分 比 例			
					昭和十年	昭和五年	大正十四年	大正九年
總 數	47,792	40,454	32,651	25,394	100.0	100.0	100.0	100.0
1 箇 月	4,189	3,579	3,095	1,781	8.8	8.9	9.5	7.0

月別乳兒ノ比較

月 次	昭和十年	昭和五年	大正十四年	大正九年	百 分 比 例			
					昭和十年	昭和五年	大正十四年	大正九年
2 箇 月	3,940	2,761	2,307	2,038	8.3	6.8	7.1	8.0
3 箇 月	3,457	2,732	2,361	2,102	7.2	6.8	7.2	8.3
4 箇 月	3,128	3,255	2,375	1,916	6.5	8.0	7.3	7.8
5 箇 月	3,208	2,884	2,485	1,787	6.7	7.1	7.6	7.0
6 箇 月	3,899	3,351	2,975	1,885	8.2	8.3	9.1	7.4
7 箇 月	4,670	3,802	3,205	2,451	9.8	9.4	9.8	9.7
8 箇 月	4,124	3,674	3,007	2,290	8.6	9.1	9.2	9.0
9 箇 月	5,348	4,116	3,066	2,572	11.2	10.2	9.4	10.1
10 箇 月	4,126	3,375	2,442	2,080	8.6	8.3	7.5	8.2
11 箇 月	3,981	3,633	2,584	2,317	8.3	9.0	7.9	9.1
12 箇 月	3,722	3,292	2,749	2,175	7.8	8.1	8.4	8.6

(註) 月數不詳ノ乳兒大正十四年調査ニ於テ三名、大正九年調査ニ於テ八名アリ本表ニハ之ヲ除ク

### 第五章 配偶關係

#### 第一節 總人口ノ配偶關係

總人口1,656,726人ノ配偶關係ヲ觀ルニ未婚者ハ883,982人ニシテ最多ク53.3%ヲ占メ、有配偶者ノ688,672人(41.6%)、死別者ノ77,868人(4.7%)之ニ亞ギ、離別者ハ最少ク僅ニ6,204人(0.4%)ナリ

配偶關係	人口	百分比
總數	1,656,726	100.0
未婚	883,982	53.3
有配偶	688,672	41.6
死別	77,868	4.7
離別	6,204	0.4

之ヲ前三回ノ調査ニ比較スレバ調査毎ニ實數ハ人口増加ニ伴フ自然的結果トシテ増加シツツアルモ、之ヲ其ノ割合ヨリ觀ルニ未婚者ニ在リテハ前三回ノ調査ヨリ高率ヲ示シ有配偶者ニ在リテハ調査毎ニ漸次減少ヲ示セルモ今次調査ニ於テ稍増加セリ、死別者ニ在リテハ調査毎ニ漸次減少シ離別者ニ在リテハ前二回ノ調査ヨリ稍高率ヲ示シ第一回ノ調査ト同率ヲ示セリ

配偶關係	昭和十年	昭和五年	大正十四年	大正九年	百分比			
					昭和十年	昭和五年	大正十四年	大正九年
總數	1,656,726	1,328,011	1,054,074	919,568	100.0	100.0	100.0	100.0
未婚	883,982	698,881	554,282	489,554	53.3	52.6	52.6	53.2
有配偶	688,672	558,008	439,914	375,856	41.6	42.0	41.7	40.9
死別	77,868	66,991	56,815	50,611	4.7	5.1	5.4	5.5
離別	6,204	4,131	3,061	3,544	0.4	0.3	0.3	0.4

更ニ之ヲ内地及朝鮮(昭和五年調査)ニ比較スレバ未婚者ニ在リテハ内地ニ比シ稍低率ナルモ朝鮮ヨリ著シク高率ヲ示シ、有配偶者ハ反對ニ内地ヨリ著シク高率ナルモ朝鮮ニハ遙ニ及バズ、又死別者及離別者ニ在リテハ兩地ヨリ著シク低率ナリ

配偶關係	關東州及鐵道附屬地	内地	朝鮮	百分比		
				關東州及鐵道附屬地	内地	朝鮮
總數	1,656,726	64,450,005	21,058,305	100.0	100.0	100.0
未婚	883,982	34,518,551	9,829,550	53.3	53.6	46.7
有配偶	688,672	24,993,668	9,590,368	41.6	38.8	45.5
死別	77,868	4,285,818	1,497,314	4.7	6.6	7.1
離別	6,204	671,968	141,073	0.4	1.0	0.7

#### 第二節 配偶關係ト體性

總人口ノ配偶關係ヲ男女ニ就キテ觀ルニ男ハ未婚者559,143人(56.2%)、有配偶者397,546

人(39.9%)、死別者35,318人(3.6%)、離別者3,440人(0.3%)、女ハ未婚者324,839人(49.1%)、有配偶者291,126人(44.0%)、死別者42,550人(6.5%)、離別者2,764人(0.4%)、ニシテ男ハ女ニ比シ未婚者ノミ高率ニテ他ノ三者ハ孰モ低率ヲ示セリ

而シテ各配偶關係ニ於ケル男女ノ割合ハ未婚者ニ在リテハ男63.3%、女36.7%ニ該リ、有配偶者ニ在リテハ男57.7%、女42.3%、死別者ニ在リテハ男45.4%、女54.6%、離別者ニ在リテハ男55.4%、女44.6%ナリ

即チ未婚者、有配偶者、離別者ハ孰モ男超過ニシテ女百ニ對シ男未婚者ハ172.1人、有配偶者ハ136.6人、離別者ハ124.5人ナルモ死別者ノミ女ノ超過ニシテ83.0人ナリ

配偶關係	男	女	男女別百分比		配偶關係別百分比		女百ニ付男
			男	女	男	女	
總數	995,447	661,279	60.1	39.9	100.0	100.0	150.5
未婚	559,143	324,839	63.3	36.7	56.2	49.1	172.1
有配偶	397,546	291,126	57.7	42.3	39.9	44.0	136.6
死別	35,318	42,550	45.4	54.6	3.6	6.5	83.0
離別	3,440	2,764	55.4	44.6	0.3	0.4	124.5

次ニ配偶關係別男女人口ヲ前三回ノ調査ト比較スレバ實數ニ於テハ男女孰モ調査毎ニ増加ヲ示セルモ其ノ割合ニ於テ増減ヲ觀ルナリ、即チ未婚者ニ在リテハ男ハ大正九年調査ヨリ大正十四年調査ニ於テ稍低下シ、女ハ大正十四年調査ヨリ昭和五年調査ニ於テ幾分低率ヲ示セルモ兩者ハ大體ニ於テ漸増ス、斯ル傾向ハ有配偶者ノ男女ニモ認メラルル所ナルモ女ハ今次調査ニ於テ前三回ノ調査ヨリモ減少ヲ觀タリ、死別者及離別者ハ前兩者ト異ナリ漸次減少ノ傾向ヲ迪レリ

年	配偶關係	實數	配偶關係別百分比		女百ニ付男
			男	女	
昭和十年	總數	995,447	60.1	39.9	150.5
	未婚	559,143	63.3	36.7	172.1
	有配偶	397,546	57.7	42.3	136.6
	死別	35,318	45.4	54.6	83.0
	離別	3,440	55.4	44.6	124.5
昭和五年	總數	809,044	55.7	44.3	155.9
	未婚	450,351	55.7	47.9	181.2
	有配偶	323,950	40.0	45.1	138.4
	死別	32,355	4.0	6.7	93.4
	離別	2,888	0.3	0.3	137.0
大正十四年	總數	644,491	55.5	44.5	157.4
	未婚	357,725	55.5	48.0	182.0
	有配偶	255,890	39.7	44.9	139.1
	死別	29,282	4.5	6.7	106.4
	離別	1,592	0.3	0.4	108.4

	實 數	配偶關係別 百分比例		女百=付男
		男	女	
大正九年	總數	583,885	335,903	173.8
大正九年	未婚	329,002	160,552	204.9
	有配偶	225,274	150,582	149.6
	死別	27,412	23,199	118.2
	離別	1,975	1,569	125.9

次ニ配偶關係ヲ内地及朝鮮(昭和五年調査)ニ比シ女百ニ對スル男ノ割合ヲ觀ルニ管内ノ未婚者、有配偶者及死別者ハ兩地ニ比シ著シク高率ニシテ、離別者ハ内地ニ比シ高率ナルモ朝鮮ニ比シレバ著シク低率ナリ、而シテ管内ニ於ケル男ノ超過ハ未婚者、有配偶者及離別者ナルニ内地ハ未婚者ノミ男超過ニシテ有配偶者、死別者及離別者ノ三者ハ女超過ヲ示シ、朝鮮ニ在リテハ未婚者及離別者ハ男超過ナルニ反シ有配偶者及死別者ハ女超過ヲ示セリ

配偶關係		女 *		女百=付男
		男	女	
畿東州及地	總數	995,447	661,279	150.5
	未婚	559,143	324,839	172.1
	有配偶	397,546	291,126	136.6
	死別	35,318	42,550	83.0
離別	3,440	2,764	124.5	
内地	總數	32,390,155	32,059,850	101.0
	未婚	18,508,059	16,010,492	115.6
	有配偶	12,477,501	12,516,167	99.7
	死別	1,115,777	3,150,041	35.4
離別	288,818	383,150	75.4	
朝鮮	總數	10,763,679	10,294,626	104.6
	未婚	5,456,208	4,373,342	124.8
	有配偶	4,713,085	4,877,283	96.6
	死別	491,387	1,005,947	48.8
離別	103,019	38,054	271.5	

### 第三節 配偶關係ト年齡

可婚年齡ト看做スベキ15歳以上ノ者1,147,462人ニ就キ配偶ノ關係ヲ觀ルニ有配偶者ハ688,236人ニシテ可婚年齡者ノ60.0%ヲ占メ最多ク、未婚者ノ375,154人(32.7%)之ニ亞ギ、死別者ハ77,868人(6.8%)ニシテ離別者ハ6,204人(0.5%)ナリ之ヲ前三回ノ調査ト比較スルニ未婚者ニ在リテハ大正九年調査ニ比シ大正十四年調査ニ於テ稍減少シタルモ爾後調査毎ニ増加ヲ示シ、有配偶者ニ在リテハ昭和五年調査マ

テ漸次増加シタルモ今次ノ調査ニ於テ稍減少ヲ示セリ、死別者ニ在リテハ大體漸減ノ傾向ヲ示シ離別者ハ今次調査ニ於テ稍高率ヲ示セリ

### 可婚年齡者ノ配偶關係

年 次	總 數	未 婚	有 配 偶	死 別	離 別	
昭和十年	1,147,462	375,154	688,236	77,868	6,204	
昭和五年	921,150	292,544	557,486	68,989	4,131	
大正十四年	730,823	231,850	438,307	58,805	3,059	
大正九年	652,236	223,380	374,724	50,592	3,537	
百分比	昭和十年	100.0	32.7	60.0	6.8	0.5
	昭和五年	100.0	31.8	60.5	7.3	0.4
	大正十四年	100.0	31.7	60.1	7.8	0.4
	大正九年	100.0	34.2	57.5	7.8	0.5

次ニ可婚年齡者即チ15歳以上59歳迄ヲ五歳別、60歳以上ヲ一階級トシタル年齡ニ分チ其ノ配偶關係ヲ觀ルニ未婚者ニ在リテハ15—19歳ノ153,554人(40.9%)最多ク、20—24歳ノ105,498人(28.1%)之ニ亞ギ、以下順次年齡階級ノ上昇スルニ從ヒ減少ヲ示セリ、有配偶者ニ在リテハ25—29歳ノ128,045人(18.6%)ヲ首位トシ30—34歳ノ115,322人(16.8%)、20—24歳ノ98,144人(14.3%)、35—39歳ノ94,955人(13.8%)ノ順位ニシテ、25—29歳ヲ中心トシテ年齡ノ上下ニ進ムニ從ヒ減少セリ、死別者ニ在リテハ60歳以上ノ30,051人(38.6%)ヲ最高トシテ順次年齡階級ノ下降スルニ伴ヒ減少シ、離別者ニ在リテハ30—34歳1,114人(18.0%)最多ク之ヲ中心ニ年齡階級ノ上下スルニ從ヒ漸次減少ヲ示セリ

年 齡	未 婚	有 配 偶	死 別	離 別	百 分 比 例			
					未 婚	有 配 偶	死 別	離 別
總 數	375,154	688,236	77,868	6,204	100.0	100.0	100.0	100.0
15—19	153,554	27,190	183	145	40.9	3.9	0.2	2.3
20—24	105,498	98,144	1,084	647	28.1	14.3	1.4	10.4
25—29	53,430	128,045	2,494	1,042	14.2	18.6	3.2	16.8
30—34	24,565	115,322	3,700	1,114	6.6	16.8	4.8	18.0
35—39	15,618	94,955	4,927	960	4.2	13.8	6.3	15.5
40—44	8,963	71,986	6,145	738	2.4	10.5	7.9	11.9
45—49	5,947	57,321	8,431	565	1.6	8.3	10.8	9.1
50—54	3,552	41,353	10,593	454	1.0	6.0	13.6	7.3
55—59	2,036	25,896	10,260	272	0.5	3.7	13.2	4.4
60歳以上	1,991	28,224	30,051	267	0.5	4.1	38.6	4.3

之ヲ前三回ノ調査ト比較シテ其ノ割合ヲ觀ルニ先ツ未婚者ニ在リテハ各回ノ調査共15—19歳級最高率ニシテ大正九年調査ノ35.3%ヨリ調査ノ回数ヲ重ヌル毎ニ上昇シ今次調査ニ於テ40.9%ヲ示セリ、而シテ年齡級ノ上昇スルニ從ヒ漸次低率ヲ示スハ各調査共同

一ナルモ各年齢級ノ占ムル割合ハ調査毎ニ異ナリテ大體増加ノ年齢級ハ15—19歳、20—24歳ノ兩者ニシテ、25歳以上ノ各級ハ反對ニ減少又ハ同率ヲ示セリ、有配偶者ニ在リテハ25—29歳最高ク之ヲ中心ニ年齢級ノ上下スルニ伴ヒ漸次低下スルハ毎調査同一ナルモ各年齢ノ占ムル割合ハ相異リ概シテ調査毎ニ上昇セルハ30—34歳、50—54歳、55—59歳、60歳以上ノ各級ニシテ、他ノ年齢級ハ低下又ハ同率ヲ示セリ、死別者ニ在リテハ調査毎ニ高年齢級ハ上昇シ離別者ニ在リテハ今次調査ノ25—29歳級ハ昭和五年ヨリ高率ナルモ大正十四年及大正九年ヨリ低率ヲ示シ、30—34歳ハ前回ノ調査ヨリ高率ナルモ大正九年ヨリ低率ヲ示シ、35—39歳ハ前回ヨリ高率ナルモ大正十四年及大正九年ノ兩調査ヨリ低率ヲ示シ、其ノ他ノ年齢級ハ大體ニ於テ調査毎ニ低下シツツアリ

年齢級別百分比例

配偶關係	年 齡										
	15—19	20—24	25—29	30—34	35—39	40—44	45—49	50—54	55—59	60歳以上	
總 數	昭和十年	15.8	17.9	16.1	12.6	10.1	7.7	6.3	4.9	3.3	5.3
	昭和五年	15.5	17.6	15.6	12.8	10.4	8.4	6.8	4.6	3.1	5.4
	大正十四年	15.4	17.3	15.4	12.5	11.0	8.8	6.3	4.3	3.3	5.7
	大正九年	15.2	18.0	15.9	13.6	11.5	7.9	5.5	4.3	3.0	5.1
未 婚	昭和十年	40.9	28.1	14.2	6.6	4.2	2.4	1.6	1.0	0.5	0.5
	昭和五年	39.4	27.3	14.3	7.4	4.9	2.8	1.8	1.0	0.5	0.5
	大正十四年	39.0	27.3	14.5	7.8	5.0	2.9	1.7	0.9	0.5	0.4
	大正九年	35.3	27.8	12.1	9.0	5.6	2.8	1.6	0.9	0.4	0.5
有 配 偶	昭和十年	3.9	14.3	18.6	16.8	13.8	10.5	8.3	6.0	3.7	4.1
	昭和五年	4.8	14.5	17.7	16.3	13.9	11.2	8.7	5.6	3.3	4.0
	大正十四年	5.0	14.1	17.5	16.1	14.6	11.7	8.1	5.2	3.5	4.2
	大正九年	5.4	14.4	17.4	17.4	15.3	10.7	7.1	5.2	3.2	3.9
死 別	昭和十年	0.2	1.4	3.2	4.8	6.3	7.9	10.8	13.6	13.2	38.6
	昭和五年	0.3	1.6	3.1	4.4	6.1	8.8	12.1	12.3	12.6	38.7
	大正十四年	0.3	1.5	3.1	4.5	7.0	9.8	10.8	11.5	12.9	38.6
	大正九年	0.5	2.0	3.9	5.9	8.1	9.3	10.2	12.5	12.8	34.8
離 別	昭和十年	2.3	10.4	16.8	18.0	15.5	11.9	9.1	7.3	4.4	4.3
	昭和五年	2.8	11.0	14.6	16.9	15.2	12.1	10.5	7.5	4.4	5.0
	大正十四年	3.2	12.8	18.1	15.4	16.4	12.7	10.1	5.7	3.5	2.1
	大正九年	3.5	15.4	20.4	18.4	16.5	11.3	6.7	4.6	1.6	1.6

第四節 配偶關係ト国籍

国籍別ニ配偶關係ヲ觀ルニ内地人ニ在リテハ未婚者最多ク202,088人ニシテ56.8%ニ該リ、有配偶者ハ138,660人(38.9%)ニシテ之ニ亞ギ、死別者ハ12,227人(3.4%)、離別者ハ3,226

人(0.9%)ニシテ最少シ、朝鮮人ニ在リテハ未婚者最多ク18,976人ニシテ52.0%ヲ占メ、有配偶者ハ15,259人(41.9%)、死別者ハ1,923人(5.3%)、離別者ハ290人(0.8%)ナリ、滿洲國人ニ在リテハ未婚者最多ク661,558人ニシテ52.5%ヲ占メ、有配偶者ハ533,163人(42.3%)、死別者ハ63,512人(5.0%)、離別者ハ2,630人(0.2%)ナリ、外國人ニ在リテハ前三者ト趣ヲ異ニシ有配偶者最多ク1,585人ニシテ49.4%ヲ占メ、未婚者ノ1,360人(42.4%)、死別者ノ206人(6.4%)之ニ亞ギ、離別者ノ58人(1.8%)最少シ、即チ大體ニ於テ各國人共未婚者最多ク、有配偶者之ニ亞ギ、死別者、離別者ノ順序ナルモ其ノ割合ヲ觀ルニ未婚者ニ在リテハ内地人最高ク、滿洲國人、朝鮮人之ニ亞ギ外國人最低シ、有配偶者ニ在リテハ外國人最高ク滿洲國人、朝鮮人之ニ亞ギ内地人最低シ、死別者ニ在リテハ外國人最高ク、朝鮮人、滿洲國人之ニ亞ギ内地人最低シ、離別者ニ在リテハ外國人最高ク、内地人、朝鮮人之ニ亞ギ滿洲國人最低シ

配偶關係	内地人	朝鮮人	滿洲國人	外國人	百分比
總數	356,201	36,448	1,260,868	3,209	100.0
未 婚	202,088	18,976	661,558	1,360	56.8
有 配 偶	138,660	15,259	533,163	1,585	38.9
死 別	12,227	1,923	63,512	206	3.4
離 別	3,226	290	2,630	58	0.9

次ニ国籍別配偶關係ヲ前三回ノ調査ト比較スルニ實數ハ各漸次増加セルモ其ノ割合ニ於テハ一定セズ、即チ内地人ニ在リテハ未婚者及死別者ハ調査毎ニ増加セルニ反シ有配偶者及離別者ハ減少セリ、朝鮮人ニ在リテハ未婚者ハ漸増ヲ示スニ反シ有配偶者ハ漸次減少シ、死別者及離別者ハ概シテ調査毎ニ減少ノ傾向アリ、滿洲國人ニ在リテハ未婚者ハ調査毎ニ減少ヲ連リシモ今次ノ調査ニ於テ稍増加ヲ示シ、有配偶者ハ漸増スルニ反シ死別者ハ漸減ヲ示セリ、離別者ハ大正九年ヨリ昭和五年ニ至ル三回ノ調査ニ増減ナカリシモ今次調査ニ於テ稍増加ヲ示セリ、外國人ニ在リテハ調査毎ニ一高一低ヲ示セルモ其ノ大勢ヲ見レバ未婚者ハ漸減ヲ示シ他ノ三者ハ孰モ漸増ノ傾向ヲ示セリ

配 別 關 係	内地人	朝鮮人	滿洲國人	外國人
總 數	356,201	36,448	1,260,868	3,209
未 婚	202,088	18,976	661,558	1,360
有 配 偶	138,660	15,259	533,163	1,585
死 別	12,227	1,923	63,512	206
離 別	3,226	290	2,630	58



配偶關係		内地人	朝鮮人	滿洲國人	外國人
未 婚	昭和十年	202,088	18,976	661,558	1,360
	昭和五年	123,119	8,932	565,516	1,314
	大正十四年	95,800	4,784	452,429	1,269
	大正九年	81,809	2,669	404,944	332
有 配 偶	昭和十年	138,660	15,259	533,168	1,535
	昭和五年	92,332	8,091	456,096	1,489
	大正十四年	80,839	4,761	352,999	1,315
	大正九年	70,240	2,662	302,560	394
死 別	昭和十年	12,227	1,923	63,512	206
	昭和五年	7,591	1,047	58,186	167
	大正十四年	6,150	638	49,864	163
	大正九年	4,979	379	45,235	18
離 別	昭和十年	3,226	290	2,630	58
	昭和五年	2,215	232	1,644	40
	大正十四年	2,104	99	811	47
	大正九年	2,721	71	750	2
百 分 比	昭和十年	56.8	52.0	52.5	42.4
	昭和五年	54.6	48.8	52.3	43.7
	大正十四年	51.8	46.5	52.9	45.4
	大正九年	51.2	46.2	53.7	44.5
有 配 偶	昭和十年	38.9	41.9	42.3	49.4
	昭和五年	41.0	44.2	42.2	49.5
	大正十四年	43.7	46.3	41.2	47.1
	大正九年	44.0	46.0	40.2	52.8
死 別	昭和十年	3.4	5.3	5.0	6.4
	昭和五年	3.4	5.7	5.4	5.5
	大正十四年	3.3	6.2	5.8	5.8
	大正九年	3.1	6.6	6.0	2.4
離 別	昭和十年	0.9	0.8	0.2	1.8
	昭和五年	1.0	1.3	0.1	1.3
	大正十四年	1.2	1.0	0.1	1.7
	大正九年	1.7	1.2	0.1	0.3

第五節 配偶關係ト地方

地方別ニ配偶關係ヲ觀ルニ先ヅ之ヲ關東州ト鐵道附屬地トニ大別スレバ關東州ニ在リテハ未婚者 612,818 人ニシテ最多ク 54.0%ヲ占メ、有配偶者ハ 460,542 人(40.6%)、死別者 57,517 人(5.1%)、離別者ハ 3,204 人(0.3%)ナリ、鐵道附屬地ニ在リテハ未婚者 271,164 人ニシ

テ最多ク 51.9%ヲ占メ、有配偶者ハ 228,130 人(43.6%)、死別者ハ 20,351 人(3.9%)、離別者ハ 3,000 人(0.6%)ナリ、即チ未婚者及死別者ハ關東州高率ヲ示シ、有配偶者及離別者ハ鐵道附屬地高率ナリ

之ヲ地方細別ニ觀レバ關東州ニ於テ未婚者ノ最高率ヲ示セルハ旅順市(57.3%)ニシテ、金州(55.4%)之ニ亞ギ、鏡子窩(53.1%)最低率ナリ、有配偶者ニ在リテハ大連(41.9%)最高率ニシテ、大連村落(41.2%)之ニ亞ギ、最低率ハ旅順市(38.2%)ナリ、死別者ハ鏡子窩(6.5%)、旅順村落(6.2%)、普蘭店(5.9%)ノ順位ニシテ、最低率ハ大連市(3.5%)ナリ、離別者ニ在リテハ大連市(0.6%)、旅順市(0.4%)高率ニシテ他ハ孰モ低率ナリ

鐵道附屬地ニ於テハ未婚者ノ最高率ナルハ奉天(55.4%)ニシテ、撫順(54.8%)、鞍山(54.7%)、營口(52.9%)之ニ亞ギ、范家屯(39.7%)最低率ヲ示ス、有配偶者ニ在リテハ范家屯(54.1%)最高率ヲ示シ、鐵嶺(49.7%)、四平街(49.2%)、開原(49.0%)之ニ亞ギ、最低率ハ奉天(40.6%)ナリ、死別者ハ范家屯(6.0%)ヲ首位トシ、安東(5.7%)、開原(5.4%)、公主嶺(4.5%)之ニ亞ギ、營口(2.8%)ヲ最低率トス、離別者ニ在リテハ新京(1.1%)最高ク、奉天(0.9%)之ニ亞ギ、范家屯(0.2%)ヲ最低率トス

地 方	總 數	未 婚	有 配 偶	死 別	離 別	百 分 比 例				
						總數	未 婚	有 配 偶	死 別	離 別
總 數	1,656,726	883,982	688,672	77,868	8,204	100.0	53.3	41.6	4.7	0.4
關 東 州	1,134,081	612,818	460,542	57,517	3,204	100.0	54.0	40.6	5.1	0.3
旅 順 市	34,889	19,886	13,256	1,430	117	100.0	57.3	38.2	4.1	0.4
旅 順 村 落	107,193	58,139	42,335	6,644	75	100.0	54.2	39.5	6.2	0.1
大 連 市	377,028	203,552	157,825	13,436	2,215	100.0	54.0	41.9	3.5	0.6
大 連 村 落	156,142	83,504	64,297	8,014	327	100.0	53.5	41.2	5.1	0.2
金 州	127,481	70,592	49,273	7,445	171	100.0	55.4	38.7	5.8	0.1
普 蘭 店	176,219	94,715	70,861	10,465	178	100.0	53.8	40.2	5.9	0.1
鏡 子 窩	155,329	82,430	62,695	10,083	121	100.0	53.1	40.3	6.5	0.1
鐵 道 附 屬 地	522,645	271,164	228,130	20,351	3,000	100.0	51.9	43.6	3.9	0.6
瓦 房 店	15,993	7,564	7,757	612	60	100.0	49.3	48.5	3.8	0.4
大 石 橋	12,961	6,131	6,297	498	35	100.0	47.3	48.6	3.8	0.3
營 口	6,904	3,652	3,020	193	39	100.0	52.9	43.7	2.8	0.6
鞍 山	37,727	20,618	15,800	1,104	205	100.0	54.7	41.9	2.9	0.5
遼 陽	12,751	6,390	5,734	544	83	100.0	50.1	45.0	4.3	0.6
蘇 家 屯	6,727	3,527	2,984	194	22	100.0	52.4	44.4	2.9	0.3
奉 天	90,206	49,981	36,599	2,797	829	100.0	55.4	40.6	3.1	0.9
本 溪 湖	6,886	3,474	3,121	255	36	100.0	50.5	45.3	3.7	0.5
鳳 凰 城	7,339	3,585	3,429	303	22	100.0	48.9	46.7	4.1	0.3
安 東	81,850	41,843	35,050	4,625	332	100.0	51.1	42.8	5.7	0.4

地 方	總 數	未 婚	有 配 偶	死 別	離 別	百 分 比 例				
						總數	未 婚	有 配 偶	死 別	離 別
撫 順	94,625	51,888	38,955	3,480	322	100.0	54.8	41.2	3.7	0.3
鐵 嶺	8,009	3,708	3,984	292	25	100.0	46.3	49.7	3.7	0.3
開 原	23,833	10,701	11,581	1,273	78	100.0	45.3	49.0	5.4	0.3
四 平 街	23,967	11,210	11,804	890	63	100.0	46.8	49.2	3.7	0.3
公 主 嶺	18,190	8,487	8,833	826	64	100.0	46.5	48.6	4.5	0.4
范 家 屯	6,332	2,514	3,425	380	13	100.0	39.7	54.1	6.0	0.2
新 京	68,545	35,931	29,757	2,085	772	100.0	52.4	43.4	3.1	1.1

更 = 之ヲ既往ト比較スル = 關東州 = 於ケル未婚者ハ前回ノ調査迄漸次減少ヲ見タルモ  
 今次ノ調査 = 於テ稍上昇ヲ示シ、有配偶者ハ之 = 反シ今次ノ調査 = 於テ稍低下セリ、  
 死別者ハ調査毎 = 低下ヲ示シ、離別者ハ大正十四年調査 = 稍低率ヲ示スモ大體 = 於テ  
 各調査ヲ通ジ變化ヲ見ズ、鐵道附屬地 = 於ケル未婚者ハ大正九年及大正十四年ノ兩調  
 査ハ同率 = シテ爾來上昇ヲ示シ、有配偶者ハ大正九年 = 比シ大正十四年 = 稍高率ヲ示  
 スモ爾後低下ヲ示シ、死別者ハ有配偶者ト等シク大正九年ヨリ大正十四年調査 = 稍高  
 率ヲ示セルモ爾後漸次低下ヲ示シ、離別者ハ漸次低下セシモ今次ノ調査 = 於テ稍上昇  
 ヲ示セリ

地 方	總 數	未 婚	有 配 偶	死 別	離 別	百 分 比 例					
						總數	未 婚	有 配 偶	死 別	離 別	
總 數	昭和十年	1,856,726	883,982	688,872	77,868	8,204	100.0	53.3	41.6	4.7	0.4
	昭和五年	1,328,011	698,881	558,008	66,981	4,131	100.0	52.6	42.0	5.1	0.3
	大正十四年	1,054,074	554,282	439,914	58,815	3,081	100.0	52.6	41.7	5.4	0.3
	大正九年	919,568	489,354	375,856	50,611	3,544	100.0	53.2	40.9	5.5	0.4
關 東 州	昭和十年	1,134,081	612,818	480,542	57,517	3,204	100.0	54.0	40.6	5.1	0.3
	昭和五年	955,741	506,537	394,958	51,769	2,477	100.0	53.0	41.3	5.4	0.3
	大正十四年	765,776	408,694	311,017	44,425	1,639	100.0	53.4	40.6	5.8	0.2
	大正九年	688,130	372,620	272,811	40,874	1,822	100.0	54.1	39.7	5.9	0.3
鐵 道 附 屬 地	昭和十年	522,645	271,164	228,130	20,351	3,000	100.0	51.9	43.6	3.9	0.6
	昭和五年	372,270	192,344	163,050	15,222	1,654	100.0	51.7	43.8	4.1	0.4
	大正十四年	288,298	145,588	128,897	12,390	1,422	100.0	50.5	44.7	4.3	0.5
	大正九年	231,438	116,934	103,045	9,737	1,722	100.0	50.5	44.5	4.2	0.8

## 第六章 出生地

### 第一節 總人口ノ出生地

總人口1,656,726人ノ出生地ヲ管内生、管外生ニ分テ管内生ハ770,597人ニシテ46.5%ヲ  
 占メ、管外生ハ886,129人ニシテ53.5%ニ該リ管内生ハ管外生ニ比シ著シク少シ、之ヲ  
 内地及朝鮮(昭和五年調査)ニ比スレバ本土生ハ内地99.1%、朝鮮97.7%ニシテ當管内ト其  
 ノ割合著シク相違セルヲ觀ルナリ

	總 數	本 土 生	管 外 生	百 分 比 例		
				總 數	本 土 生	管 外 生
關東州及鐵道附屬地	1,656,726	770,597	886,129	100.0	46.5	53.5
内 地	64,450,005	63,848,781	601,224	100.0	99.1	0.9
朝 鮮	21,058,305	20,577,083	481,212	100.0	97.7	2.3

次 = 出生地ヲ管内ハ關東州ト鐵道附屬地ニ、管外ハ内地、朝鮮、臺灣、樺太、南洋、  
 滿洲國、中華民國、外國及水上ニ細別シテ觀レバ關東州生最多ク695,976人ニシテ總人  
 口ノ42.0%ヲ占メ、中華民國生ノ434,925人(26.2%)、内地生ノ263,561人(15.9%)、滿洲國生ノ  
 147,158人(8.9%)、鐵道附屬地生ノ74,621人(4.5%)、朝鮮生ノ35,755人(2.2%)順次之ニ亞ギ、  
 他ハ之ヲ合スルモ4,730人ニシテ0.3%ニ過ギズ

之ヲ其ノ割合ニ於テ前二回ノ調査ト比較スレバ調査毎ニ管内生ハ減少シ管外生ハ増加  
 セリ、即チ管内ニ於ケル人口ノ増加ハ自然的増加ヨリモ社會的原因ニ基ク來住者ノ多  
 キ結果ナルベシ

出 生 地	昭和十年	昭和五年	大正九年	百 分 比 例			
				昭和十年	昭和五年	大正九年	
總 數	1,656,726	1,328,011	919,568	100.0	100.0	100.0	
管 内	總 數	770,597	665,510	486,290	46.5	50.1	52.9
	關 東 州 生	695,976	610,934	458,931	42.0	46.0	51.0
	鐵 道 附 屬 地 生	74,621	54,546	17,359	4.5	4.1	1.9
管 外	總 數	886,129	662,501	433,268	53.5	49.9	47.1
	内 地 生	263,561	157,375	132,746	15.9	11.9	14.4
	朝 鮮 生	35,755	18,070	7,155	2.2	1.4	0.8
	臺 灣 生	1,208	462	309	0.1	0.0	0.0
	樺 太 生	290	29	14	0.0	0.0	0.0
	南 洋 生	38	2	—	0.0	0.0	—
	滿 洲 國 生	147,158	483,675	292,308	8.9	36.4	31.8
中 華 民 國 生	434,925			26.2			
外 國 生	3,177	2,880	733	0.2	0.2	0.1	
水 上 生	17	8	3	0.0	0.0	0.0	

第二節 出生地ト體性

出生地ヲ管内ト管外トニ分チテ男女別ニ觀ルニ男ハ管内生 394,606 人(39.6%)、管外生 600,841 人(60.4%)ニシテ管外生多キモ、女ハ之ニ反シ管内生 375,991 人(56.9%)、管外生 285,288 人(43.1%)ニシテ管内生遙ニ多シ、而シテ男女ノ割合ニ於テハ管内生ハ男 51.2%、女 48.8%ニシテ女百ニ付男 105.0 人ニ該リ男ノ超過ハ僅ニ過ギザルモ、管外生ハ男 67.8%、女 32.2%ニシテ女百ニ付男 210.6 人ニ該リ男著シク超過セリ

出生地	總數	男	女	出生地別百分比			男女別割合百分比			女百ニ付男
				總數	男	女	總數	男	女	
總數	1,656,726	995,447	661,279	100.0	100.0	100.0	100.0	60.1	39.9	150.5
管内生	770,597	394,606	375,991	46.5	39.6	56.9	100.0	51.2	48.8	105.0
管外生	886,129	600,841	285,288	53.5	60.4	43.1	100.0	67.8	32.2	210.6

次ニ出生地ヲ管内ハ關東州ト鐵道附屬地ニ、管外ハ内地、朝鮮、臺灣、樺太、南洋、滿洲國、中華民國、外國及水上ニ細別シ男女ニ就キテ之ヲ觀ルニ男ニ在リテハ關東州生最多ク 356,570 人ニシテ 35.8%ヲ占メ、中華民國生ノ 336,324 人(33.8%)、内地生ノ 143,391 人(14.4%)、滿洲國生ノ 98,978 人(9.9%)、鐵道附屬地生ノ 38,036 人(3.8%)、朝鮮生ノ 19,548 人(2.0%)順次之ニ亞ギ他ハ之ヲ合スルモ 2,600 人ニシテ僅ニ 0.3%ニ過ギズ、又女ニ在リテハ首位ハ男同様關東州生ナルモ、次位ハ内地生ニシテ男ノ中華民國生ト反對ヲ示シ、他ハ同順位ニ在リ、而シテ各地出生者ノ男女ノ割合ヲ觀ルニ各地孰モ男超過ニシテ其ノ最多キハ中華民國生ニシテ女百ニ付男 341.1 人ニ該リ、水上生ノ 240.0 人、滿洲國生ノ 205.4 人之ニ亞ギ、最少キハ鐵道附屬地生ノ 104.0 人ナリ

出生地	總數	男	女	出生地別百分比		男女別百分比			女百ニ付男	
				男	女	總數	男	女		
總數	1,656,726	995,447	661,279	100.0	100.0	100.0	60.1	39.9	150.5	
管内	總數	770,597	394,606	375,991	39.6	56.8	100.0	51.2	48.8	105.0
	關東州生	695,976	356,570	339,406	35.8	51.3	100.0	51.2	48.8	105.1
	鐵道附屬地生	74,621	38,036	36,585	3.8	5.5	100.0	51.0	49.0	104.0
管外	總數	886,129	600,841	285,288	60.4	43.2	100.0	67.8	32.2	210.6
	内地生	263,561	143,391	120,170	14.4	18.2	100.0	54.4	45.6	119.3
	朝鮮生	35,755	19,548	16,207	2.0	2.5	100.0	54.7	45.3	120.6
	臺灣生	1,208	632	576	0.1	0.1	100.0	52.3	47.7	109.7
	樺太生	290	156	134	0.0	0.0	100.0	53.8	46.2	116.4
	南洋生	38	21	17	0.0	0.0	100.0	55.3	44.7	123.5
	滿洲國生	147,158	98,978	48,180	9.9	7.3	100.0	67.3	32.7	205.4
	中華民國生	434,925	336,324	98,601	33.8	14.9	100.0	77.3	22.7	341.1
外國生	3,177	1,779	1,398	0.2	0.2	100.0	56.0	44.0	127.3	
水上生	17	12	5	0.0	0.0	100.0	70.6	29.4	240.0	

之ヲ昭和五年及大正九年ノ兩調査ニ比スレバ管内生ハ男女共調査毎ニ減少セルニ反シ管外生ハ増加ヲ示セリ

出生地	昭和十年		昭和五年		大正九年		百分比					
	男 女		男 女		男 女		昭和十年		昭和五年		大正九年	
	男	女	男	女	男	女	男	女	男	女	男	女
總數	995,447	661,279	809,044	518,967	583,861	335,897	100.0	100.0	100.0	100.0	100.0	100.0
管内生	394,606	375,991	342,248	323,262	253,276	233,014	39.6	56.9	42.3	62.3	43.4	68.4
管外生	600,841	285,288	466,796	195,705	330,385	102,883	60.4	43.1	57.7	37.7	56.6	30.6

第三節 出生地ト國籍

國籍別ニ出生地ヲ觀ルニ内地人ハ内地、朝鮮人ハ朝鮮、滿洲國人ハ滿洲國、外國人ハ外國ヲ其ノ主タル出生地トスルハ共通ノ事實ナルモ各割合ニ於テハ自ラ相違アリ、先ヅ内地人ニ就キ出生地ヲ内地、朝鮮、臺灣、樺太、南洋、關東州、鐵道附屬地、滿洲國、中華民國、外國及水上生ニ分テバ内地生最多ク 263,451 人ニシテ 74.0%ヲ占メ、關東州生ノ 42,253 人(11.9%)、鐵道附屬地生ノ 41,011 人(11.5%)之ニ亞ギ、朝鮮生ハ 5,060 人(1.4%)ニシテ他ハ之ヲ合シテ 4,426 人(1.2%)ニ過ギズ、次ニ朝鮮人ハ朝鮮生最多ク 30,607 人ニシテ 84.0%ヲ占メ、鐵道附屬地生ノ 4,472 人(12.3%)、滿洲國生ノ 1,004 人(2.8%)、關東州生ノ 296 人(0.8%)之ニ亞ギ他ハ之ヲ合シテ 69 人(0.1%)ニ過ギズ、滿洲國人ハ關東州生最多ク 653,342 人ニシテ 51.8%ヲ占メ、中華民國生ノ 433,315 人(34.4%)、滿洲國生ノ 145,040 人(11.5%)之ニ亞ギ他ハ之ヲ合シテ僅ニ 157 人(0.0%)ナリ、外國人ハ外國生最多ク 2,735 人ニシテ 85.2%ヲ占ム

出生地	人口	百分比
總數	356,291	100.0
關東州生	42,253	11.9
鐵道附屬地生	41,011	11.5
内地生	263,451	74.0
朝鮮生	5,060	1.4
臺灣生	1,202	0.3
樺太生	284	0.1
南洋生	34	0.0
滿洲國生	936	0.3
中華民國生	1,536	0.4
外國生	425	0.1
水上生	9	0.0

出生地		人口	百分比
總數		36,448	100.0
關東州生		296	0.8
鐵道附屬地生		4,472	12.3
内地生		47	0.1
朝鮮生		30,607	84.0
臺灣生		1	0.0
南洋生		4	0.0
滿洲國生		1,004	2.8
中華民國生		7	0.0
外國生		10	0.0
水上生		—	—
總數		1,260,868	100.0
關東州生		653,342	51.8
鐵道附屬地生		29,014	2.3
日本生		145	0.0
滿洲國生		145,040	11.5
中華民國生		433,315	34.4
外國生		7	0.0
水上生		5	0.0
總數		3,209	100.0
關東州生		85	2.6
鐵道附屬地生		124	3.9
日本生		17	0.5
滿洲國生		178	5.6
中華民國生		67	2.1
外國生		2,735	85.2
水上生		3	0.1

之ヲ既往ト比較スルニ滿洲國人ノ朝鮮生及外國生、外國人ノ内地生及鐵道附屬地生ハ孰モ大正九年調査ヨリ昭和五年調査ニ於テ其ノ數增加セルモ今次ノ調査ニ於テ稍減少セルヲ異例トシ其ノ他ハ大體ニ於テ増加ヲ示セリ、而シテ其ノ割合ニ依リ之ヲ觀ルニ内地人ノ關東州生及鐵道附屬地生、朝鮮人ノ朝鮮生、滿洲國人ノ關東州生、外國人ノ内地生、鐵道附屬地生及外國生ハ孰モ其ノ割合ヲ減少シ、内地人ノ朝鮮生、朝鮮人ノ鐵道附屬地生及滿洲國生、滿洲國人ノ鐵道附屬地生、外國人ノ關東州生及滿洲國生ハ孰モ其ノ割合ヲ増加シタリ、尙内地人ノ内地生ハ大正九年調査ヨリ昭和五年調査ニ遙ニ減少ヲ示セルモ今次ノ調査ニ於テ稍増加セリ

出生地	昭和十年				昭和五年			大正九年				
	内地人	朝鮮人	滿洲國人	外國人	内地人	朝鮮人	支那人	外國人	内地人	朝鮮人	支那人	外國人
總數	356,201	36,448	1,260,868	3,209	225,257	18,302	1,081,442	3,010	159,545	5,779	752,488	746
關東州生	42,253	296	653,342	85	31,788	159	578,964	43	12,055	11	456,856	9
鐵道附屬地生	41,011	4,472	29,014	124	31,259	2,166	20,949	172	11,438	258	5,632	31
内地生	263,451	47	49	14	157,337	12	—	26	132,716	1	15	14
朝鮮生	5,060	30,607	85	3	2,469	15,508	93	—	1,693	5,451	11	—
臺灣生	1,202	1	5	—	461	1	—	—	307	—	1	1
南洋生	284	4	2	—	29	—	—	—	14	—	—	—
滿洲國生	936	1,004	145,040	178	1,658	445	481,407	165	1,258	56	290,970	24
中華民國生	1,536	7	433,315	67	—	—	—	—	—	—	—	—
外國生	425	10	7	2,735	240	11	25	2,604	61	2	3	667
水上生	9	—	5	3	4	—	4	—	3	—	—	—

出生地	昭和十年				昭和五年			大正九年				
	内地人	朝鮮人	滿洲國人	外國人	内地人	朝鮮人	支那人	外國人	内地人	朝鮮人	支那人	外國人
總數	100.0	100.0	100.0	100.0	100.0	100.0	100.0	100.0	100.0	100.0	100.0	100.0
關東州生	11.9	0.8	51.8	2.6	14.1	0.9	53.6	1.4	7.5	0.2	60.6	1.2
鐵道附屬地生	11.5	12.3	2.3	3.9	13.9	11.8	1.9	5.7	7.2	4.5	0.8	4.2
内地生	74.0	0.1	0.0	0.4	69.9	0.1	—	0.9	83.2	0.0	0.0	1.9
朝鮮生	1.4	84.0	0.0	0.1	1.1	84.7	0.0	—	1.1	94.3	0.0	—
臺灣生	0.3	0.0	0.0	—	0.2	0.0	—	—	0.2	—	0.0	0.1
南洋生	0.1	0.0	0.0	—	0.0	—	—	—	0.0	—	—	—
滿洲國生	0.3	2.8	11.5	5.6	—	—	—	—	—	—	—	—
中華民國生	0.4	0.0	34.4	2.1	0.7	2.4	44.5	5.5	0.8	1.0	38.6	3.2
外國生	0.1	0.0	0.0	85.2	0.1	0.1	0.0	86.5	0.0	0.0	0.0	89.4
水上生	0.0	—	0.0	0.1	0.0	—	0.0	—	0.0	—	—	—

第四節 出生地ト地方(現在地)

關東州及鐵道附屬地別ニ出生地ヲ觀レバ關東州ニ在リテハ關東州生最多ク686,208人ニシテ60.5%ヲ占メ、中華民國生ノ274,773人(24.2%)、内地生ノ117,340人(10.3%)、滿洲國生ノ40,398人(3.6%)、鐵道附屬地生ノ6,938人(0.6%)、朝鮮生ノ5,783人(0.5%)順次之ニ亞ギ、他ハ之ヲ合シテ2,641人(0.3%)ナリ、鐵道附屬地ニ在リテハ中華民國生最多ク160,152人ニシテ30.7%ヲ占メ、内地生ノ146,221人(28.0%)、滿洲國生ノ106,760人(20.4%)、鐵道附屬地生ノ67,633人(13.0%)、朝鮮生ノ29,972人(5.7%)、關東州生ノ9,768人(1.9%)順次之ニ亞ギ、他ハ之ヲ合シテ2,089人(0.3%)ナリ

以上ノ如ク關東州ハ土着ノ住民比較的多ク60.5%ヲ占メ、外部ヨリノ流入人口39.5%ナルニ反シ鐵道附屬地ハ現地出生者ハ僅ニ13.0%ニシテ87.0%ノ大多數ハ外部ヨリノ流入人口ナリ

出生地	關東州	鐵道附屬地	百分比例	
			關東州	鐵道附屬地
總數	1,134,031	522,845	100.0	100.0
關東州生	686,203	9,768	60.5	1.9
鐵道附屬地生	6,938	87,683	0.6	13.0
内地生	117,340	146,221	10.3	28.0
朝鮮生	5,783	29,972	0.5	5.7
臺灣生	601	607	0.1	0.1
樺太生	63	222	0.0	0.0
南洋生	19	19	0.0	0.0
滿洲國生	40,398	106,760	0.6	20.4
中華民國生	274,773	160,152	24.2	30.7
外國生	1,944	1,233	0.2	0.2
水上生	9	8	0.0	0.0

更ニ出生地ヲ細別シテ各地ニ於ケル分布ノ割合ヲ觀ルニ關東州生ニ在リテハ普蘭店最多ク22.4%ヲ占メ、以下饒子窩ノ20.0%、金州ノ16.0%、旅順村落ノ14.0%、大連村落ノ12.9%、大連市ノ11.4%ハ其ノ主ナルモノニシテ之等ハ孰モ關東州ニ屬シ、鐵道附屬地ノ各地ハ之ヲ合スルモ1.4%ニ過ギズ、鐵道附屬地生ハ前示ト反對現象ヲ呈シ鐵道附屬地ノ各地ニ多ク就中撫順ハ17.8%ヲ占メ最多ク、安東ノ17.1%、奉天ノ15.3%、新京ノ8.2%、大連市ノ7.1%、鞍山ノ6.0%ハ之ニ亞グ主ナルモノナリ

内地生ハ大連市特ニ多ク37.1%ヲ占メ、奉天ノ18.3%、新京ノ10.9%、撫順ノ5.7%ヲ其ノ主ナルモノトシ他ハ孰モ5.0%ニ足ラズ、最少キハ旅順村落ノ0.1%ナリ

朝鮮生ハ安東最多ク39.4%ヲ占メ、大連市ノ12.0%、新京ノ10.1%、撫順ノ9.6%、奉天ノ9.0%ハ之ニ亞グ主ナルモノニシテ他ハ孰モ5.0%ニ充タズ、范家屯ノ0.1%ヲ最少トス

滿洲國生ハ撫順最多ク9.9%ヲ占メ、饒子窩ノ8.0%、鞍山ノ7.8%、大連市ノ6.8%、普蘭店ノ6.5%、安東ノ6.4%、開原ノ6.4%、瓦房店ノ6.4%、奉天ノ5.3%ハ之ニ亞グ主ナルモノナリ

中華民國生ハ大連市最多ク40.9%ヲ占メ、大連村落ノ12.3%、撫順ノ10.9%、安東ノ7.7%ハ之ニ亞グ主ナルモノナリ

外國及水上生ハ大連市ニ於テ過半數ノ52.7%ヲ占メ他ハ奉天ノ22.5%、新京ノ10.9%、大連村落ノ6.0%ハ其ノ主ナルモノナリ

地方	總數	關東州	鐵道附屬地	内地生	朝鮮生	滿洲國	中華民國	外國及水上
總數	100.0	100.0	100.0	100.0	100.0	100.0	100.0	100.0
關東州	88.5	98.6	9.3	44.5	18.2	27.5	83.2	61.1
旅順市	2.1	1.9	0.9	3.7	1.3	0.3	2.3	1.5
旅順村落	8.5	14.0	0.1	0.1	0.2	0.2	2.1	0.4
大連市	22.3	11.4	7.1	37.1	12.0	6.8	40.9	52.7
大連村落	9.4	12.9	0.7	2.1	1.2	4.0	12.3	6.0
金州	7.7	16.0	0.2	0.6	0.4	1.7	2.7	0.1
普蘭店	10.6	22.4	0.3	0.5	0.5	6.5	2.1	0.4
饒子窩	9.4	20.0	0.0	0.4	0.6	8.0	0.8	0.0
鐵道附屬地	31.5	1.4	93.7	55.5	83.8	72.5	36.3	38.9
瓦房店	1.0	0.1	2.8	1.0	0.3	6.4	0.3	0.2
大石橋	0.8	0.1	2.6	1.2	0.7	4.4	0.1	0.2
營口	0.4	0.0	1.3	1.2	0.9	0.6	0.3	0.4
鞍山	2.3	0.2	6.0	4.7	2.1	7.8	1.7	0.7
遼陽	0.8	0.0	2.4	1.3	1.0	3.4	0.5	0.4
蘇家屯	0.4	0.0	1.8	1.0	0.2	1.2	0.2	0.1
奉天	5.4	0.4	15.3	18.3	9.0	5.3	3.6	22.5
本溪湖	0.4	0.0	1.7	0.8	0.5	1.4	0.3	0.1
鳳城	0.4	0.0	1.5	0.4	1.1	2.5	0.2	—
安東	4.9	0.1	17.1	4.2	39.4	6.4	7.7	1.0
撫順	5.7	0.1	17.8	5.7	9.6	9.9	10.9	1.5
撫鐵	0.5	0.0	1.6	0.8	0.6	1.9	0.4	0.0
開原	1.4	0.0	3.7	0.7	4.9	6.4	1.8	0.1
四平街	1.5	0.1	3.9	1.8	1.9	4.8	1.9	0.7
公主嶺	1.1	0.0	2.4	1.3	1.4	3.7	1.5	0.1
范家屯	0.4	0.0	0.8	0.2	0.1	1.9	0.5	—
新京	4.1	0.3	8.2	10.9	10.1	4.5	4.9	10.9

## 第七章 國籍、民籍

### 第一節 總人口ノ國籍、民籍

總人口1,656,726人ヲ國籍、民籍ニ分テバ内地人356,201人、朝鮮人36,448人、滿洲國人(中華民國人2,083人ヲ含ム、以下同ジ)1,260,868人、外國人3,209人ニシテ滿洲國人最多ク總人口ノ76.1%ニ該リ、之ニ亞イデ内地人ハ21.5%、朝鮮人ハ2.2%、外國人ハ最少ク0.2%ナリ之ヲ前三回ノ調査ニ比較スレバ調査毎ニ各國人孰モ増加ヲ示セルモ割合ニ於テハ内地人ハ第一次調査(大正九年)ニ於テ17.4%ヲ示シ、以來一進一退ヲ辿リシモ今次ノ調査ニ於テハ21.5%ノ高率ヲ示シ、朝鮮人ハ0.6%ヨリ調査毎ニ上昇シテ2.2%ヲ示セリ、滿洲國人ハ内地人同様第一次調査81.9%ヲ示シ以來一高一低ヲ辿リシモ今次ノ調査ニ於テハ内地人ト反對ニ低率ヲ示セリ、外國人ハ今次ノ調査ニ於テ0.2%ニシテ大正九年調査ニ比シ稍高ク、大正十四年調査ニ比シ稍低ク昭和五年調査トハ同率ナリ

國籍、民籍	昭和十年	昭和五年	大正十四年	大正九年	百分比			
					昭和十年	昭和五年	大正十四年	大正九年
總數	1,656,726	1,328,011	1,054,074	919,568	100.0	100.0	100.0	100.0
内地人	356,201	225,257	184,894	159,551	21.5	17.0	17.5	17.4
朝鮮人	36,448	18,302	10,282	5,781	2.2	1.4	1.0	0.6
滿洲國人	1,260,868	1,081,442	858,103	753,490	76.1	81.4	81.2	81.9
外國人	3,209	3,010	2,795	748	0.2	0.2	0.3	0.1

### 第二節 日本人ノ本籍地

日本人總數392,649人ヲ本籍地ニ依リテ大別スレバ九州最多ク134,278人ニシテ34.2%ヲ占メ、中國ノ52,065人(13.3%)之ニ亞ギ、以下朝鮮36,448人(9.3%)、關東35,030人(9.0%)、近畿31,532人(8.0%)、東北25,508人(6.5%)、四國21,687人(5.5%)、北陸18,637人(4.7%)、東海18,036人(4.6%)、東山13,688人(3.5%)、北海道4,871人(1.2%)、沖繩431人(0.1%)、臺灣343人、樺太95人ノ順位ナリ之ヲ男女ニ就キテ觀ルニ男女共總數ト相似タル順位ニシテ樺太ヲ除キタル各地方孰モ男超過ヲ示セリ

本籍地	總數	男	女	百分比			女百=付男
				總數	男	女	
總數	392,649	209,905	182,744	100.0	100.0	100.0	114.9
北海道	4,871	2,651	2,220	1.2	1.3	1.2	119.4
東北	25,508	14,055	11,453	6.5	6.7	6.3	122.7
關東	35,030	18,828	16,202	9.0	9.0	8.9	116.2

籍地	總數	男	女	百分比			女百=付男
				總數	男	女	
北陸	18,637	10,287	8,350	4.7	4.9	4.6	123.2
東山	13,688	7,714	5,974	3.5	3.7	3.2	129.1
東海	18,036	10,003	8,033	4.6	4.8	4.4	124.5
近畿	31,532	16,985	14,547	8.0	8.1	8.0	116.8
中國	52,065	27,841	24,224	13.3	13.3	13.3	114.9
四國	21,687	11,437	10,250	5.5	5.4	5.6	111.0
九州	134,278	69,565	64,713	34.2	33.1	35.4	107.5
沖繩	431	242	189	0.1	0.1	0.1	128.0
朝鮮	36,448	20,077	16,371	9.3	9.6	9.0	122.6
臺灣	343	204	139	0.1	0.0	0.0	146.8
樺太	95	46	49	0.0	0.0	0.0	93.9

之ヲ既往ト比較スレバ各地方孰モ調査毎ニ増加セリ、即チ昭和十年乃至昭和五年ノ五年間ニ於ケル増加ハ九州ノ54,220人最多ク、中國ノ18,698人之ニ亞ギ、其ノ他朝鮮、關東ノ二地方ハ一萬以上ヲ、東北、四國、近畿、北陸ノ四地方ハ五千以上ヲ、東山、東海、北海道ノ三地方ハ三千以上ヲ算シ、臺灣ハ245人、沖繩ハ230人ニシテ、樺太ノ79人ヲ最少トス、更ニ昭和十年乃至大正十四年ノ十年間ニ於ケル増加ヲ觀レバ同ジク九州ノ72,124人最多ク、朝鮮ノ26,166人之ニ亞ギ、其ノ他中國ハ二萬以上ヲ、關東、東北、近畿ノ三地方ハ一萬以上ヲ、四國、北陸、東海、東山ノ四地方ハ五千以上ヲ、北海道ハ三千以上ヲ算シ、沖繩ハ264人、臺灣ハ256人ニシテ、樺太ノ95人ヲ最少トス、昭和十年乃至大正九年調査ノ十五年間ニ於ケル増加ヲ觀レバ是レ又九州ノ84,358人最多ク、朝鮮ノ3,0667人之ニ亞ギ、其ノ他中國ハ二萬以上ヲ、關東、東北ノ二地方ハ一萬五千以上ヲ、四國、近畿ノ二地方ハ一萬以上ヲ、北陸、東海、東山ノ三地方ハ五千以上ヲ、北海道ハ三千以上ヲ算シ、沖繩ハ325人、臺灣ハ306人ニシテ樺太ノ95人ヲ最少トス

本籍地	昭和十年	昭和五年	大正十四年	大正九年	昭和五年	大正十四年	大正九年
					ニ比シテ	ニ比シテ	ニ比シテ
北海道	4,871	1,761	1,543	1,397	3,110	3,328	3,474
東北	25,508	16,423	12,338	10,479	9,085	13,172	15,029
關東	35,030	21,401	17,827	17,341	13,629	17,203	17,889
北陸	18,637	12,288	10,401	9,491	6,349	8,236	9,146
東山	13,688	8,695	8,893	6,035	4,993	6,795	7,653
東海	18,036	13,277	10,136	9,256	4,759	7,900	8,781
近畿	31,532	24,085	21,311	20,816	7,447	10,221	10,916
中國	52,065	33,267	30,207	24,391	18,698	21,858	27,674
四國	21,687	13,587	11,832	10,479	8,100	9,855	11,208

本籍地	昭和十年	昭和五年	大正十四年	大正九年	昭和五年 比昭和十年ノ増	大正十四年 比昭和十年ノ増	大正九年 比昭和十年ノ増
九州	134,273	80,058	82,154	49,920	54,220	72,124	84,353
沖繩	431	201	187	108	230	264	325
朝鮮	36,448	18,302	10,282	5,781	18,146	28,166	30,867
臺灣	343	98	87	37	245	256	306
樺太	95	18	—	—	79	95	95
不詳	—	—	—	4	—	—	4

更ニ府縣別ニ觀レバ朝鮮最多ク36,448人ニシテ9.3%ヲ占メ、福岡ノ29,381人(7.5%)之ニ亞ギ其ノ他鹿兒島、熊本、長崎ノ三地方ハ二萬以上ヲ、佐賀、廣島、山口、東京、大分ノ五地方ハ一萬以上ヲ、愛媛、兵庫、岡山、大阪、長野、愛知、新潟、静岡、福島、島根、宮城、香川、宮崎ノ十三地方ハ五千以上ヲ、北海道、京都、山形、茨城、石川、岐阜、神奈川、滋賀、富山、三重、鳥取、秋田、和歌山、高知、栃木ノ十五地方ハ三千以上ヲ、千葉、徳島、群馬、福井、埼玉、岩手、青森、山梨ノ八地方ハ二千以上ヲ奈良ハ一千以上ヲ算シ、他ハ五百人ニ充タズ

以上ノ如ク一萬以上ヲ占ムル府縣ハ九州、中國地方ニ屬シ、關東、東北、北陸地方ノ各府縣ハ孰モ三千以下ナリ、之主トシテ地理的關係ニ依ルモノノ如シ、而シテ之ガ男女ノ權衡ヲ觀ルニ長崎ノ女百ニ付男92.6人、樺太93.9人ノ女超過ヲ示ス兩地ヲ除ク各地ハ孰モ男超過ヲ示シ、其ノ著シキモノハ臺灣ノ女百ニ付男146.8人、奈良ノ137.8人三重ノ137.2人、滋賀ノ134.0人、栃木ノ132.7人ナリ

更ニ前三回ノ調査ト之ヲ比較スルニ昭和五年調査ニ比スレバ奈良、京都、三重ノ三地方ニ於テ減少ヲ示セルモ、其ノ他ノ各地方ハ孰モ増加ヲ示シ其ノ最大ナルハ朝鮮ノ18,146人ニシテ、福岡ノ12,220人之ニ亞ギ其ノ他五千以上ヲ増加セルモノハ鹿兒島外七地方、三千以上ヲ増加セルモノハ愛媛外四地方、一千以上ヲ増加セルモノハ長野外二十一地方ニシテ他ハ其ノ増加一千以下トス

次ニ大正十四年調査ニ比スレバ朝鮮ノ26,166人ヲ首位トシ、福岡ノ15,649人之ニ亞ギ、其ノ他一萬以上ヲ増加セルモノハ鹿兒島外三地方、五千以上ヲ増加セルモノハ佐賀外四地方、三千以上ヲ増加セルモノハ愛媛外八地方アリ、他ノ三十地方ハ其ノ増加三千以下トス

更ニ又大正九年調査ニ比スレバ滋賀ノ459人ヲ減少セル外ハ孰モ増加ヲ示シ、其ノ最大ナルハ之亦朝鮮ノ30,667人ニシテ、福岡ノ17,826人之ニ亞ギ、其ノ他一萬以上ヲ増加セルモノハ鹿兒島外三地方、五千以上ヲ増加セルモノハ山口外五地方、三千以上ヲ増加セルモノハ兵庫外十地方アリ、他ノ二十六地方ハ孰モ其ノ増加三千以下トス

本籍地	總數	男	女	本籍地別 百分比	女百ニ付男	昭和五年 比昭和十年ノ増	大正十四年 比昭和十年ノ増	大正九年 比昭和十年ノ増
總數	392,849	209,905	182,744	100.0	114.9	149,090	197,473	227,317
北海道	4,871	2,651	2,220	1.2	119.4	3,110	3,328	3,474
青森縣	2,222	1,247	975	0.6	127.9	738	1,171	1,260
岩手縣	2,378	1,318	1,060	0.6	124.3	763	1,270	1,231
宮城縣	6,153	3,367	2,786	1.6	120.9	2,332	3,157	3,920
秋田縣	3,526	1,880	1,646	0.9	114.2	1,180	1,692	1,940
山形縣	4,563	2,538	2,027	1.2	125.1	1,572	2,415	2,858
福島縣	6,866	3,707	2,959	1.7	125.3	2,500	3,467	3,820
茨城縣	4,530	2,523	2,007	1.2	125.7	1,508	2,137	2,426
栃木縣	3,021	1,723	1,298	0.8	132.7	1,133	1,558	1,644
群馬縣	2,930	1,642	1,288	0.7	127.5	1,187	1,765	1,732
埼玉縣	2,480	1,337	1,143	0.6	117.0	810	1,091	1,092
千葉縣	2,964	1,588	1,376	0.8	115.4	1,017	1,450	1,349
東京府	14,941	7,853	7,088	3.8	110.8	6,344	7,248	7,602
神奈川縣	4,164	2,162	2,002	1.1	108.0	1,630	1,954	1,794
新潟縣	7,189	4,004	3,185	1.8	125.7	2,536	3,744	3,934
富山縣	4,134	2,291	1,843	1.1	124.3	1,552	1,892	2,200
石川縣	4,446	2,391	2,055	1.1	116.4	1,403	1,542	1,960
福井縣	2,868	1,601	1,267	0.7	126.4	858	1,058	1,052
山梨縣	2,178	1,215	963	0.6	126.2	819	1,117	1,213
長野縣	7,334	4,149	3,185	1.9	130.3	2,719	3,794	4,204
岐阜縣	4,176	2,350	1,826	1.1	128.7	1,455	1,884	2,236
静岡縣	6,736	3,810	2,926	1.7	128.0	2,335	3,206	3,927
愛知縣	7,199	3,850	3,349	1.8	115.0	2,264	2,896	3,284
三重縣	4,051	2,343	1,708	1.0	137.2	140	1,798	1,570
滋賀縣	4,135	2,368	1,767	1.1	134.0	547	1,502	459
京都府	4,584	2,513	2,071	1.2	121.3	223	1,672	793
大阪府	8,369	4,329	4,040	2.1	107.2	3,011	3,229	3,473
兵庫縣	9,138	4,829	4,309	2.3	112.1	3,166	1,296	4,675
奈良縣	1,893	1,087	796	0.5	137.8	374	918	705
和歌山縣	3,413	1,849	1,564	0.9	113.2	1,320	1,604	1,729
鳥取縣	3,931	2,116	1,815	1.0	116.6	1,472	1,039	2,322
島根縣	6,331	3,386	2,945	1.6	115.0	2,269	2,550	3,175
岡山縣	8,490	4,619	3,871	2.2	119.3	3,360	3,419	5,045
廣島縣	16,743	8,951	7,792	4.3	114.9	5,765	7,134	8,298
山口縣	16,570	8,769	7,801	4.2	112.4	5,832	7,716	8,834
徳島縣	2,947	1,527	1,420	0.7	107.5	928	1,153	1,279
香川縣	5,663	3,036	2,627	1.4	115.6	2,027	2,549	2,983

本籍地	總數	男	女	本籍地別 百分比	女百=付男	昭和五年 昭和十年ノ比	大正十四年 昭和十年ノ比	大正九年 昭和十年ノ比
愛媛縣	9,970	5,224	4,746	2.5	110.1	3,810	4,771	5,348
高知縣	3,107	1,620	1,487	0.8	108.9	1,335	1,382	1,583
福岡縣	29,381	15,275	14,106	7.5	108.3	12,220	15,649	17,828
佐賀縣	16,777	8,878	7,899	4.3	112.4	8,632	8,724	10,322
長崎縣	22,167	10,657	11,510	5.6	92.6	8,679	11,663	13,330
熊本縣	22,169	11,154	11,015	5.6	101.3	9,099	12,123	14,030
大分縣	14,131	7,412	6,719	3.6	110.3	5,569	7,437	8,496
宮崎縣	5,062	2,748	2,314	1.3	118.8	2,266	2,905	3,572
鹿兒島縣	24,591	13,441	11,150	6.3	120.5	9,755	13,623	16,782
沖縄縣	431	242	189	0.1	128.0	230	264	325
朝鮮	36,448	20,077	16,371	9.3	122.6	18,146	26,166	30,667
臺灣	343	204	139	0.0	146.8	245	256	306
樺太	95	46	49	0.0	93.9	79	95	95
不詳	—	—	—	—	—	—	—	4

第三節 滿洲國人ノ本籍地

滿洲國人總數1,258,785人ヲ本籍地(省)別ニ觀レバ奉天省最多ク1,153,981人ニシテ91.7%ヲ占メ安東省ノ56,206人(4.5%)、吉林省ノ48,129人(3.8%)之ニ亞ギ、其ノ他ノ各省ハ合シテ僅ニ469人(0.0%)ナリ、而シテ奉天省ノ特ニ多キハ鐵道附屬地ノ大部分ガ同省ニ屬スルヲ以テ人口ノ大部分ガ各自ノ本籍地ニ居住セルガ故ナルベシ、更ニ之ヲ男女ニ分チ其ノ割合ヲ觀ルニ男ハ奉天省最多ク90.6%ヲ占メ、吉林省(4.8%)、安東省(4.6%)之ニ亞グ、女ハ男ト同ジク奉天省最多キモ第二位ハ安東省(4.2%)ニシテ吉林省(2.3%)之ニ亞ギ男ト順位ヲ異ニシ其ノ他ノ各省ハ孰モ僅少ナリ、而シテ各省共總テ男超過ヲ示セリ

本籍地	總數	男	女	百分比			女百=付男
				總數	男	女	
總數	1,258,785	781,836	476,949	100.0	100.0	100.0	163.9
吉林省	48,129	37,361	10,768	3.8	4.8	2.3	347.0
龍江省	74	60	14	0.0	0.0	0.0	428.6
黑龍江省	6	6	—	0.0	0.0	—	—
三江省	3	3	—	0.0	0.0	—	—
濱江省	64	56	8	0.0	0.0	0.0	700.0
間島省	12	12	—	0.0	0.0	—	—
安東省	56,206	36,087	20,119	4.5	4.6	4.2	179.4
奉天省	1,153,981	707,991	445,990	91.7	90.6	93.5	158.7
錦州省	226	188	38	0.0	0.0	0.0	494.7
熱河省	36	27	9	0.0	0.0	0.0	300.0
興安省	—	—	—	—	—	—	—
興安省	15	14	1	0.0	0.0	0.0	1,400.0
興安省	31	31	—	0.0	0.0	—	—
興安省	2	—	2	0.0	—	0.0	—

第四節 外國人ノ國籍

管内ニ於ケル外國人ノ總數ハ僅ニ3,209人ニシテ總人口ノ0.2%ヲ占ムルニ過ギザルモ之ヲ國籍別ニ觀レバ二十九箇國ノ多キニ互リ其ノ最多キハ無國籍從來ノ白系露西亞人ノ2,104人ニシテ外國人總數ノ65.6%ヲ占メ、之ニ亞イテ英吉利ノ275人(8.6%)、ソヴェート聯邦ノ173人(5.4%)、北米合衆國ノ127人(4.0%)、丁抹ノ97人(3.0%)、獨逸ノ83人(2.6%)、希臘ノ77人(2.4%)、リトワニヤノ67人(2.1%)、波蘭ノ53人(1.7%)、チエツコスロヴァキヤノ37人(1.1%)等ハ其ノ主ナルモノナリ

之ガ男女ノ割合ニ就キテ觀ルニソヴェート聯邦、ラトヴィヤノ兩國ノミ女超過ヲ示シ他ハ總テ男超過ヲ示セリ

國籍	總數	男	女	百分比			女百=付男
				總數	男	女	
總數	3,209	1,795	1,414	100.0	100.0	100.0	126.9
英吉利	275	224	51	8.6	12.5	3.6	439.2
北米合衆國	127	75	52	4.0	4.2	3.7	144.2
佛蘭西	25	17	8	0.8	0.9	0.6	212.5
獨逸	83	51	32	2.6	2.8	2.3	159.4
伊太利	7	5	2	0.2	0.3	0.2	250.0
ソヴェート聯邦	173	84	89	5.4	4.7	6.3	94.4
諸威	8	7	1	0.2	0.3	0.0	700.0
波蘭	53	31	22	1.7	1.7	1.6	140.9
丁抹	97	81	16	3.0	4.5	1.1	506.3
和蘭	1	1	—	0.0	0.0	—	—
瑞西	6	3	3	0.2	0.2	0.2	100.0
希臘	77	59	18	2.4	3.3	1.3	327.8
エストニヤ	12	6	6	0.4	0.3	0.4	100.0
ラトヴィヤ	11	5	6	0.3	0.3	0.4	83.3
ユーゴスラビヤ	14	8	6	0.4	0.4	0.4	133.3
波新	9	6	3	0.3	0.3	0.2	200.0
アルメニヤ	3	2	1	0.1	0.1	0.0	200.0
奧太利	2	2	—	0.1	0.1	—	—
リトワニヤ	67	35	32	2.1	1.9	2.3	109.4
土耳其	7	5	2	0.2	0.3	0.2	250.0
チエツコスロヴァキヤ	37	19	18	1.1	1.1	1.3	105.6
羅馬尼亞	1	1	—	0.0	0.1	—	—
伯利西爾	1	1	—	0.0	0.1	—	—
洪牙利	2	1	1	0.1	0.1	0.0	100.0



國 籍	總 數	男	女	百 分 比 例			女百=付男
				總 數	男	女	
白 耳 義	1	1	—	0.0	0.1	—	—
西 班 牙	2	—	2	0.1	—	0.2	—
亞 刺 比 亞	1	—	1	0.0	—	0.0	—
比 律 賓 聯 邦	3	3	—	0.1	0.2	—	—
無 國 籍	2,104	1,082	1,042	65.6	59.2	73.7	101.9

之ヲ前三回ノ調査ト比較スルニ昭和五年調査ト比スレバ總數ニ於テ199人ノ増加ヲ示シ無國籍ノ179人最多ク、其ノ他主ナル増加ハ英吉利ノ88人、丁抹ノ81人、北米合衆國ノ66人、リトワニヤノ61人、希臘ノ44人ニシテ、反對ニ減少セルハソヴエート聯邦ノ190人、獨逸ノ108人等ヲ主ナルモノトス

次ニ大正十四年調査ニ比スレバ總數ニ於テ414人ヲ増加シ國籍別ニ於テハ無國籍ノ2,104人最多ク、英吉利ノ133人、北米合衆國ノ92人、丁抹ノ77人、リトワニヤノ67人ハ之ニ亞グ主ナルモノニシテ、反對ニ減少セルハソヴエート聯邦ノ2,239人ヲ主ナルモノトス

更ニ又大正九年調査ニ比スレバ總數ニ於テ2,463人ノ増加ヲ示シ、國籍別ニ於テハ無國籍最多ク2,066人ニシテ英吉利ノ201人、丁抹ノ80人、リトワニヤノ67人、希臘ノ57人、獨逸ノ54人、北米合衆國ノ51人ヲ主ナル増加トシ、反對ニ減少セルモノハソヴエート聯邦ノ205人ヲ主ナルモノトス

國 籍	昭和十年	昭和五年	大正十四年	大正九年	昭和五年ニ比シテ昭和十年ノ増	大正十四年ニ比シテ昭和十年ノ増	大正九年ニ比シテ昭和十年ノ増
總 數	3,209	3,010	2,795	746	199	414	2,463
英 吉 利	275	187	142	74	88	133	201
北 米 合 衆 國	127	61	35	76	66	92	51
佛 蘭 西	25	25	11	10	0	14	15
獨 逸	83	191	52	29	↔ 108	31	54
伊 太 利	7	17	1	3	↔ 10	6	4
ソヴエート聯邦	173	363	2,412	378	↔ 190	↔ 2,239	↔ 205
瑞 典	—	4	3	3	↔ 4	↔ 3	↔ 3
瑞 威 諾	8	1	2	3	7	6	5
波 蘭	53	69	11	9	↔ 16	42	44
丁 抹	97	16	20	17	81	77	80
和 蘭	1	4	25	36	↔ 3	↔ 24	↔ 35
瑞 西	6	3	1	5	3	5	1
希 臘	77	33	30	20	44	47	57
葡 萄 牙	—	2	1	1	↔ 2	↔ 1	↔ 1
リトワニヤ	12	2	—	—	10	12	12

國 籍	昭和十年	昭和五年	大正十四年	大正九年	昭和五年ニ比シテ昭和十年ノ増	大正十四年ニ比シテ昭和十年ノ増	大正九年ニ比シテ昭和十年ノ増
ラ ト ヴ イ ヤ	11	24	1	—	↔ 13	10	11
ユ ー ゴ ス ラ ビ ヤ	14	18	4	—	↔ 4	10	14
波 斯	9	8	7	—	1	2	9
ア ル メ ニ ヤ	3	1	—	5	2	3	↔ 2
澳 太 利	2	5	3	—	↔ 3	↔ 1	2
リ ト ワ ニ ヤ	67	6	—	—	61	67	67
土 耳 其	7	13	6	5	↔ 6	1	2
チ エ コ ス ロ ヴ ァ キ ヤ	37	29	21	31	8	16	6
羅 馬 尼 亞	1	—	—	—	1	1	1
伯 利 西 爾	1	1	—	—	0	1	1
秘 露	—	1	—	—	↔ 1	—	—
墨 西 哥	—	1	—	—	↔ 1	—	—
洪 牙 利	2	—	4	2	2	↔ 2	0
白 耳 義	1	—	3	—	1	↔ 2	1
西 班 牙	2	—	—	1	2	2	1
亞 刺 比 亞	1	—	—	—	1	1	1
比 律 賓 聯 邦	3	—	—	—	3	3	3
猶 太 籍	—	—	—	—	—	—	—
無 國 籍	2,104	1,925	—	38	179	2,104	2,066

## 第八章 日本人ノ來住

### 第一節 來住者ノ年次

本調査ニ於ケル日本人ノ來住者總數ハ299,379人ニシテ日本人總數ノ76.2%ニ該レリ、之ヲ内地人ト朝鮮人トニ分テバ内地人269,437人ニシテ90.0%ヲ占メ、朝鮮人ハ29,942人ニシテ10.0%ニ過ギザルモ各人口ニ對スル割合ニ於テハ内地人75.6%、朝鮮人82.1%ニ該リ内地人ニ比シ朝鮮人ハ高率ヲ示セリ

之ヲ既往ト比較スレバ内地人、朝鮮人孰モ調査毎ニ増加ヲ示セルモ各人口ニ對スル割合ニ於テハ内地人ハ大正九年調査ヨリ昭和五年調査ニ著シク減少シタルモ今次ノ調査ニ於テ増加ヲ示シ朝鮮人ハ調査毎ニ漸次減少ヲ示セリ、而シテ來住者ノ増加實數ハ調査毎ニ内地人頗ル多キモ増加率ニ於テハ朝鮮人遙ニ高率ヲ示セリ

#### 來 住 者

年 次	總 數	内地人	朝鮮人	百分比例			各人口百ニ付		
				總 數	内地人	朝鮮人	總 數	内地人	朝鮮人
昭和十年	299,379	269,437	29,942	100.0	90.0	10.0	76.2	75.6	82.1
昭和五年	175,790	160,655	15,135	100.0	91.4	8.6	72.2	71.3	82.7
大正九年	140,869	135,583	5,306	100.0	96.2	3.8	85.2	85.0	91.7

更ニ來住者總數299,379人ヲ來住ノ年次別ニ觀ルニ大正五年迄ハ一千乃至二千臺(0.5—0.9%)ナリシガ同六年ハ三千臺(1.1%)、同八年ハ七千臺(2.4%)ト漸増シタルモ同九年ヨリ減少シ昭和三年迄ハ三千乃至七千臺ヲ一進一退シ來リシガ同四年ヨリ急激ニ増加ノ一途ヲ辿リ同六年ハ一萬臺(3.5%)、同七年ハ二萬臺(8.4%)、同八年ハ四萬臺(13.7%)、同九年ハ五萬臺(17.4%)トナリ今次ノ調査期タル昭和十年ハ十月一日現在ニテ既ニ六萬臺(21.2%)ヲ突破スルニ至レリ

年 次	來住者	百分比例	年 次	來住者	百分比例
總 數	299,379	100.0	大正三年	2,104	0.7
明治三十八年以前	2,337	0.8	同 四年	2,078	0.7
同 三十九年	2,175	0.7	同 五年	2,714	0.9
同 四十年	2,167	0.7	同 六年	3,426	1.1
同 四十一年	1,553	0.5	同 七年	5,215	1.7
同 四十二年	1,521	0.5	同 八年	7,022	2.4
同 四十三年	1,600	0.5	同 九年	5,785	1.9
同 四十四年	1,431	0.5	同 十年	4,199	1.4
大正元年	2,173	0.7	同 十一年	3,593	1.2
同 二年	1,948	0.7	同 十二年	5,185	1.7

年 次	來住者	百分比例	年 次	來住者	百分比例
大正十三年	5,258	1.8	昭和五年	9,858	3.3
同 十四年	4,864	1.6	同 六年	10,363	3.5
昭和元年	6,099	2.0	同 七年	25,013	8.4
同 二年	7,441	2.5	同 八年	40,983	13.7
同 三年	7,192	2.4	同 九年	51,912	17.4
同 四年	8,659	2.9	同 十年	63,476	21.2

次ニ來住者ノ在住期間ヲ觀ルニ在住期間五年未滿ノ者最多ク191,747人ニシテ64.0%ヲ占メ、五年以上十年未滿ノ者39,249人(13.1%)之ニ亞グ、即チ管内ニ於ケル日本人來住者ハ比較的在住期間短ク十年迄ノ者總數ノ77.1%ニ該レリ

在 住 期 間	來 住 者	百 分 比 例
總 數	299,379	100.0
5年未滿 (昭和六年—昭和十年)	191,747	64.0
5年以上 (昭和元年—同 五年)	39,249	13.1
10年以上 (大正十年—同 十四年)	23,099	7.7
15年以上 (大正五年—同 九年)	24,182	8.1
20年以上 (明治四十四年—大正四年)	9,764	3.3
25年以上 (明治三十九年—明治四十三年)	9,021	3.0
30年以上 (明治三十八年以前)	2,337	0.8

### 第二節 來住者ト體性

來住者總數299,379人ヲ男女ニ分テバ男161,282人ニシテ53.9%、女138,097人ニシテ46.1%ニ該ル、即チ男稍多ク女百ニ付男116.8人ニ該レリ、而シテ男女各人口ニ對スル割合ニ於テハ男76.8%、女75.6%ニシテ男稍高率ヲ示セリ

之ヲ既往ト比較スレバ男女孰モ調査毎ニ増加ヲ示セルモ各人口ニ對スル割合ニ於テハ男女共ニ大正九年調査ヨリ昭和五年調査ニ其ノ率減少シ今次ノ調査ニ於テ増加ヲ示セリ、而シテ來住者總數ニ對スル割合ニ於テハ男ハ調査毎ニ低下シ、女ハ之ニ反シ漸次上昇セルヲ觀ルナリ

來 住 年 次	總 數	男	女	百分比例			女百ニ付男		人口百ニ付	
				總 數	男	女	男	女	男	女
昭和十年	299,379	161,282	138,097	100.0	53.9	46.1	116.8	76.8	75.6	
昭和五年	175,790	96,300	79,490	100.0	54.8	45.2	121.1	73.3	70.9	
大正九年	140,869	82,566	58,303	100.0	58.6	41.4	141.6	87.0	82.8	

更ニ來住者ヲ男女別トシ之ヲ來住ノ年次別ニ觀ルニ男女共第一節ニ於テ述べタルト同様ノ傾向ヲ示セリ、之ヲ男女ノ割合ヨリ觀ルニ明治四十年乃至大正元年迄ハ女超過ナリシモ、同二年乃至同八年迄ハ反對ニ男超過ヲ示シ、大正九年乃至昭和元年迄ハ又女

超過ヲ觀ルニ至リシガ昭和二年ヨリ男超過トナリ引續キ今次ノ調査ニ於テモ男55.4%ニ對シ女44.6%ヲ示セリ

來住年次	總數	男	女	百分比		體性別割合		
				男	女	總數	男	女
總數	299,379	161,282	138,097	100.0	100.0	100.0	53.9	46.1
明治三十八年以前	2,337	1,856	481	1.2	0.3	100.0	79.4	20.6
同三十九年	2,175	1,345	830	0.8	0.6	100.0	61.8	38.2
同四十年	2,187	1,068	1,099	0.7	0.8	100.0	49.3	50.7
同四十一年	1,558	727	831	0.5	0.6	100.0	46.7	53.3
同四十二年	1,521	717	804	0.4	0.6	100.0	47.1	52.9
同四十三年	1,800	782	818	0.5	0.6	100.0	48.9	51.1
同四十四年	1,461	731	730	0.4	0.5	100.0	50.0	50.0
大正元年	2,173	1,040	1,133	0.8	0.8	100.0	47.9	52.1
同二年	1,948	1,005	943	0.6	0.7	100.0	51.6	48.4
同三年	2,104	1,080	1,024	0.7	0.7	100.0	51.3	48.7
同四年	2,078	1,139	939	0.7	0.7	100.0	54.8	45.2
同五年	2,714	1,426	1,288	0.9	0.9	100.0	52.5	47.5
同六年	3,426	1,846	1,580	1.1	1.1	100.0	53.9	46.1
同七年	5,215	2,923	2,292	1.8	1.7	100.0	56.0	44.0
同八年	7,022	3,842	3,180	2.4	2.3	100.0	54.7	45.3
同九年	5,785	2,846	2,939	1.8	2.1	100.0	49.2	50.8
同十年	4,199	1,888	2,311	1.2	1.7	100.0	45.0	55.0
同十一年	3,593	1,864	1,929	1.0	1.4	100.0	46.3	53.7
同十二年	5,185	2,469	2,716	1.5	2.0	100.0	47.6	52.4
同十三年	5,258	2,565	2,693	1.6	2.0	100.0	48.8	51.2
同十四年	4,864	2,377	2,487	1.5	1.8	100.0	48.9	51.1
昭和元年	6,099	3,007	3,092	1.9	2.2	100.0	49.3	50.7
同二年	7,441	3,755	3,686	2.3	2.7	100.0	50.5	49.5
同三年	7,192	3,665	3,527	2.3	2.6	100.0	51.0	49.0
同四年	8,659	4,538	4,121	2.8	3.0	100.0	52.4	47.6
同五年	9,858	5,010	4,848	3.1	3.5	100.0	50.8	49.2
同六年	10,363	5,336	5,027	3.3	3.6	100.0	51.5	48.5
同七年	25,013	14,400	10,613	8.9	7.7	100.0	57.6	42.4
同八年	40,983	22,907	18,076	14.2	13.1	100.0	55.9	44.1
同九年	51,912	28,158	23,754	17.5	17.2	100.0	54.2	45.8
同十年	63,476	35,170	28,306	21.8	20.5	100.0	55.4	44.6

第三節 來住者ト年齢

來住者總數 299,379 人ヲ年齢五歳階級(50歳以上ハ十歳階級、70歳以上ハ一括)ニ分チ觀ル

= 4歳以下ハ12,977人ニシテ4.3%ニ該リ、5-9歳級ハ16,485人(5.5%)、10-14歳級ハ17,383人(5.8%)、15-19歳級ハ35,876人(12.0%)ニシテ年齢ノ上昇スルニ從ヒ漸次増加ヲ示シ、20-24歳級ニ於テ最高ニ達シ52,928人ニシテ17.7%ニ該レリ、而シテ25-29歳級ハ46,333人(15.5%)、30-34歳級ハ32,939人(11.0%)、35-39歳級ハ25,299人(8.4%)、40-44歳級ハ18,424人(6.2%)、45-49歳級ハ14,188人(4.7%)、50-59歳級ハ17,951人(6.0%)、60-69歳級ハ6,522人(2.2%)、70歳以上ハ2,074人(0.7%)ニシテ20-24歳級ノ最高ヨリ年齢ノ昇ルニ伴ヒ漸次減少シ70歳以上ヲ最少トス、尙之ヲ男女ニ就キテ觀ルモ前述同様ノ傾向ヲ示セリ  
更ニ各年齢階級ニ於ケル男女ノ割合ヲ觀ルニ50-59歳級迄ノ各年齢級ニ於テハ孰モ男超過ヲ示シ、60歳以上ハ之ニ反シ女超過ヲ示セリ、即チ男超過ノ最高率ナルハ25-29歳級ニシテ女百ニ付男134.6人ニ該リ、15-19歳級以下ノ若年齢級ハ男女ノ數接近シ、20-24歳級以上ニ在リテハ比較的男超過ノ高率ナルヲ示セリ、而シテ70歳以上ノ老年級ハ女ノ超過著シク、女百ニ付男53.7%ニ該リテ二倍ニ近シ

年 齡	總 數	男	女	女百ニ付男	百分比		
					總 數	男	女
總 數	299,379	161,282	138,097	116.8	100.0	100.0	100.0
4 以 下	12,977	6,585	6,392	103.3	4.3	4.1	4.6
5 — 9	16,485	8,491	7,994	106.2	5.5	5.3	5.8
10 — 14	17,383	8,939	8,444	105.9	5.8	5.5	6.1
15 — 19	35,876	18,218	17,658	103.2	12.0	11.3	12.8
20 — 24	52,928	29,196	23,732	123.0	17.7	18.1	17.2
25 — 29	46,333	26,582	19,751	134.6	15.5	16.5	14.3
30 — 34	32,939	17,682	15,257	115.9	11.0	11.0	11.0
35 — 39	25,299	13,574	11,725	115.8	8.4	8.4	8.5
40 — 44	18,424	10,301	8,123	126.8	6.2	6.4	5.9
45 — 49	14,188	7,862	6,196	129.0	4.7	4.9	4.5
50 — 59	17,951	9,961	7,990	124.7	6.0	6.2	5.8
60 — 69	6,522	3,026	3,496	86.6	2.2	1.9	2.5
70 以 上	2,074	725	1,349	53.7	0.7	0.4	1.0

第四節 來住者ト地方

來住者總數 299,379 人ヲ關東州ト鐵道附屬地トニ分テバ關東州123,711人ニシテ41.3%、鐵道附屬地ハ175,668人ニシテ58.7%ニ該ル、即チ鐵道附屬地ハ關東州ニ比シ來住者著シク多シ、之ヲ男女ニ分チ觀ルモ男女共ニ鐵道附屬地遙ニ多シ  
更ニ之ヲ地方細別ニスレバ大連最多ク108,901人ニシテ36.4%ヲ占メ、之ニ亞イデ多キハ奉天ノ51,627人(17.2%)、新京ノ32,367人(10.8%)、安東ノ24,160人(8.1%)、撫順ノ18,691人(6.2%)、

鞍山ノ13,367人(4.5%)、旅順ノ10,805人(3.5%)ニシテ他ハ孰モ一萬以下トシ最少キハ范家屯ノ481人ナリ

之ヲ男女ノ割合ニ於テ觀ルニ各地方孰モ男超過ヲ示シ女百ニ付男ノ最高率ナルハ蘇家屯ノ142.7人ニシテ鞍山ノ137.0人、新京ノ133.9人、鳳凰城ノ132.9人、范家屯ノ132.4人之ニ亞ギ、最低率ハ安東ノ105.3人ナリ

地 方	總 數	男	女	地方別百分比			男女別割合			女百ニ付
				總 數	男	女	總 數	男	女	
總 數	298,379	161,282	138,097	100.0	100.0	100.0	100.0	53.9	48.1	118.8
關 東 州	123,711	64,947	58,764	41.3	40.3	42.6	100.0	52.5	47.5	110.5
旅 順	10,805	5,965	4,840	3.5	3.7	3.4	100.0	56.2	43.8	128.6
大 連	108,901	58,899	52,202	36.4	35.2	37.8	100.0	52.1	47.9	108.8
金 州	1,892	941	751	0.8	0.6	0.6	100.0	55.6	44.4	125.3
普 蘭 店	1,300	714	586	0.4	0.4	0.4	100.0	54.9	45.1	121.8
貔 子 窩	1,213	628	585	0.4	0.4	0.4	100.0	51.8	48.2	107.4
鐵 道 附 屬 地	175,868	96,335	79,333	58.7	58.7	57.4	100.0	54.8	45.2	121.4
瓦 房 店	2,802	1,421	1,181	0.9	0.9	0.9	100.0	54.6	45.4	120.3
大 石 橋	3,488	1,943	1,545	1.2	1.2	1.1	100.0	55.7	44.3	125.8
營 口	3,470	1,881	1,809	1.1	1.2	1.1	100.0	53.6	46.4	115.7
鞍 山	13,367	7,727	5,640	4.5	4.8	4.1	100.0	57.8	42.2	137.0
遼 陽	3,663	1,964	1,709	1.2	1.2	1.2	100.0	53.3	46.7	114.3
蘇 家 屯	2,879	1,575	1,104	0.9	1.0	0.8	100.0	58.8	41.2	142.7
奉 天	51,627	28,321	23,306	17.2	17.5	16.8	100.0	54.9	45.1	121.5
本 溪 湖	2,351	1,268	1,085	0.8	0.8	0.8	100.0	53.8	46.2	118.7
鳳 凰 城	1,514	864	650	0.5	0.5	0.5	100.0	47.1	42.9	132.9
安 東	24,160	12,383	11,767	8.1	7.7	8.5	100.0	51.3	48.7	105.3
撫 順	18,681	10,014	8,677	6.2	6.2	6.3	100.0	53.6	46.4	115.4
鐵 嶺	2,357	1,292	1,065	0.8	0.8	0.8	100.0	54.8	45.2	121.3
開 原	3,463	1,817	1,646	1.1	1.0	1.2	100.0	52.5	47.5	110.4
四 平 街	5,310	2,985	2,325	1.8	1.9	1.7	100.0	56.2	43.8	128.4
公 主 嶺	4,078	2,097	1,981	1.4	1.3	1.4	100.0	51.4	48.6	105.9
范 家 屯	481	274	207	0.2	0.2	0.2	100.0	57.0	43.0	132.4
新 京	32,367	18,531	13,836	10.8	11.5	10.0	100.0	57.3	42.7	133.9

## 第九章 世 帶

### 第一節 世 帶 總 數

管内ニ於ケル世帶總數ハ276,670ニシテ其ノ所屬人員1,656,726人ナリ、之ヲ關東州ト鐵道附屬地トニ大別スレバ關東州ハ世帶數185,208(66.9%)、其ノ所屬人員1,134,031人(68.5%)、鐵道附屬地ハ世帶數91,462(33.1%)、其ノ所屬人員ハ522,645人(31.5%)ナリ、而シテ管内ノ一世帶平均人員ハ6.0人ニシテ關東州ハ6.1人、鐵道附屬地ハ5.7人ナリ

之ヲ普通世帶ト準世帶トニ分ツニ普通世帶ハ271,299ニシテ98.1%ニ該リ、其ノ所屬人員ハ1,532,507人ニシテ92.5%ヲ占ム、準世帶ハ5,371ニシテ1.9%ニ該リ、其ノ所屬人員ハ124,219人ニシテ7.5%ニ該ル、而シテ一世帶平均人員ハ普通世帶5.6人、準世帶23.1人ナリ、更ニ之ヲ地方大別ニ觀レバ普通世帶ニ在リテハ關東州182,259(67.2%)、其ノ所屬人員1,075,969人(70.2%)、鐵道附屬地89,040(32.8%)、其ノ所屬人員456,538人(29.8%)ナリ、而シテ一世帶平均人員ハ關東州5.9人、鐵道附屬地5.1人ニ該ル、準世帶ニ在リテハ關東州2,949(54.9%)、其ノ所屬人員58,112人(46.8%)、鐵道附屬地2,422(45.1%)、其ノ所屬人員66,107人(53.2%)ナリ、而シテ之ガ一世帶平均人員ハ關東州19.7人、鐵道附屬地27.3人ニ該レリ

地 方	世 帶	所屬人口	百分比		一世帶平均人員
			世 帶	所屬人口	
總 數	276,670	1,656,726	100.0	100.0	6.0
關 東 州	185,208	1,134,031	66.9	68.5	6.1
鐵 道 附 屬 地	91,462	522,645	33.1	31.5	5.7
普 通 世 帶	271,299	1,532,507	100.0	100.0	5.6
關 東 州	182,259	1,075,969	67.2	70.2	5.9
鐵 道 附 屬 地	89,040	456,538	32.8	29.8	5.1
準 世 帶	5,371	124,219	100.0	100.0	23.1
關 東 州	2,949	58,112	54.9	46.8	19.7
鐵 道 附 屬 地	2,422	66,107	45.1	53.2	27.3

今次ノ調査ニ於ケル世帶總數ヲ前三回ノ調査ト比較スレバ昭和五年調査ニ比シ世帶數55,525(25.1%)、所屬人員328,715人(24.8%)ヲ増加シタルモ一世帶平均人員ニ於テ0.02人ノ減少ヲ示セリ、又大正十四年調査ニ比シ世帶數102,816(59.1%)、所屬人員600,590人(56.9%)ヲ増加シ、一世帶平均人員0.08人ヲ減少セリ、更ニ大正九年調査ニ比スレバ世帶數131,870(91.1%)、所屬人員727,788人(78.3%)ヲ増加シ、一世帶平均人員0.43人ヲ減少セリ

又之ヲ地方大別スレバ關東州ニ在リテハ昭和五年調査ニ比シ世帯數29,571(19.0%)、所屬人員178,340人(18.7%)ヲ増加シ、一世帯平均人員0.02人ヲ減少セリ、大正十四年調査ニ比スレバ世帯數62,486(50.9%)、所屬人員361,803人(46.8%)ヲ増加シ、一世帯平均人員0.12人ヲ減少セリ、大正九年調査ニ比スレバ世帯數79,565(75.3%)、所屬人員438,424人(63.0%)ヲ増加シ、一世帯平均人員0.39人ヲ減少セリ

鐵道附屬地ニ在リテハ昭和五年調査ニ比シ世帯數25,954(39.6%)、所屬人員150,375人(15.7%)、一世帯平均人員0.03人ヲ孰モ増加シ、大正十四年調査ニ比スレバ世帯數40,330(78.9%)、所屬人員238,787人(84.1%)、一世帯平均人員0.07人ヲ孰モ増加シ、大正九年調査ニ比スレバ世帯數52,305(133.6%)、所屬人員289,364人(124.0%)ヲ増加シ、一世帯平均人員0.20人ノ減少ヲ示セリ、而シテ管内ニ於ケル一世帯平均人員5.99人ヲ内地ノ5.13人、朝鮮ノ5.33人、臺灣ノ5.81人、樺太ノ5.06人、南洋ノ4.42人ニ比スレバ遙ニ高率ヲ示セルモ調査ノ回數ヲ重ヌル毎ニ減少スル傾向ヲ觀ルナリ

年次	世帯	所屬人口	一世帯平均人員	
總數	昭和十年	278,670	1,856,726	5.99
	昭和五年	221,145	1,328,911	6.01
	大正十四年	173,854	1,056,136	6.07
	大正九年	144,800	928,938	6.42
關東州	昭和十年	185,208	1,134,081	6.12
	昭和五年	155,637	955,741	6.14
	大正十四年	122,722	772,278	6.24
	大正九年	105,643	695,657	6.51
鐵道附屬地	昭和十年	91,462	522,645	5.71
	昭和五年	65,508	372,270	5.68
	大正十四年	51,132	283,858	5.64
	大正九年	39,157	233,261	5.91
増加實數	昭和五年ニ比シ 昭和十年ノ増	55,525	328,715	↔ 0.02
	大正十四年ニ比シ 昭和十年ノ増	102,816	600,590	↔ 0.08
	大正九年ニ比シ 昭和十年ノ増	131,870	727,788	↔ 0.43
	昭和五年ニ比シ 昭和十年ノ増	29,571	178,340	↔ 0.02
	大正十四年ニ比シ 昭和十年ノ増	62,486	361,803	↔ 0.12
	大正九年ニ比シ 昭和十年ノ増	79,565	438,424	↔ 0.39
	昭和五年ニ比シ 昭和十年ノ増	25,954	150,375	0.03
	大正十四年ニ比シ 昭和十年ノ増	40,330	238,787	0.07
	大正九年ニ比シ 昭和十年ノ増	52,305	289,364	↔ 0.20

年次	世帯	所屬人口	一世帯平均人員	
總數	昭和五年ニ比シ 昭和十年ノ増	25.1	24.8	—
	大正十四年ニ比シ 昭和十年ノ増	59.1	56.9	—
	大正九年ニ比シ 昭和十年ノ増	91.1	78.3	—
關東州	昭和五年ニ比シ 昭和十年ノ増	19.0	18.7	—
	大正十四年ニ比シ 昭和十年ノ増	50.9	46.8	—
	大正九年ニ比シ 昭和十年ノ増	75.3	63.0	—
鐵道附屬地	昭和五年ニ比シ 昭和十年ノ増	39.6	15.7	—
	大正十四年ニ比シ 昭和十年ノ増	78.9	84.1	—
	大正九年ニ比シ 昭和十年ノ増	133.6	124.0	—

第二節 普通世帯ノ構成

普通世帯總數258,610(世帯主不在ノ世帯12,689ヲ除ク)ヲ世帯構成ノ種別ニ分テバ親族世帯203,492(78.7%)、混合世帯44,582(17.2%)、單獨世帯10,536(4.1%)ナリ

之ヲ地方大別スルニ關東州ニ在リテハ、親族世帯139,235(80.4%)、混合世帯26,885(15.5%)、單獨世帯7,002(4.1%)、鐵道附屬地ニ在リテハ親族世帯64,257(75.2%)、混合世帯17,697(20.7%)、單獨世帯3,534(4.1%)ニシテ鐵道附屬地ハ關東州ニ比シ混合世帯著シク多シ

世帯種別	世帯		百分比
	總數	關東州	
總數	258,610	173,122	100.0
親族世帯	203,492	139,235	78.7
混合世帯	44,582	26,885	17.2
單獨世帯	10,536	7,002	4.1
鐵道附屬地			
總數	85,488	85,488	100.0
親族世帯	64,257	64,257	75.2
混合世帯	17,697	17,697	20.7
單獨世帯	3,534	3,534	4.1

次ニ之ヲ既往ト比較スルニ先ヅ昭和五年調査ニ比スレバ總數ニ於テ50,263(24.1%)ヲ増加シ、親族世帯44,755(28.2%)、混合世帯4,761(10.7%)、單獨世帯752(7.7%)ヲ孰モ増加セリ、又大正九年調査ニ比スレバ總數ニ於テ116,716(82.3%)ヲ増加シ親族世帯97,615(92.2%)、混合世帯15,

313(52.3%)、單獨世帯3,788(56.1%)ヲ各増加セリ

更ニ地方大別ニスレバ關東州ニ在リテハ昭和五年調査ニ比シ總數ニ於テ25,839(17.5%)ヲ増加シ、親族世帯24,864(21.7%)、混合世帯511(1.9%)、單獨世帯464(7.1%)ヲ孰モ増加シ、又大正九年調査ニ比スレバ總數ニ於テ68,478(65.4%)ノ増加ヲ示シ、親族世帯59,185(73.9%)、混合世帯6,953(34.9%)、單獨世帯2,340(50.2%)ヲ孰モ増加セリ

鐵道附屬地ニ在リテハ昭和五年調査ニ比シ、總數ニ於テ24,429(40.0%)ノ増加ヲ示シ、親族世帯19,891(44.8%)、混合世帯4,250(31.6%)、單獨世帯228(8.9%)ヲ増加シ、又大正九年調査ニ比スレバ總數ニ於テ48,233(129.5%)ヲ増加シ、親族世帯38,430(148.8%)、混合世帯8,360(89.5%)、單獨世帯1,448(69.4%)ヲ孰モ増加セリ、以上ノ如ク關東州ハ増加實數ニ於テ親族世帯、混合世帯、單獨世帯ノ順位ナルモ増加率ニ於テハ混合世帯ト單獨世帯トハ順位ヲ異ニシ、鐵道附屬地ハ増加實數、増加率共ニ同一順位ヲ示セリ

世帯種別	昭和十年	昭和五年	大正九年	昭和五年ニ比シ 昭和十年ノ増		大正九年ニ比シ 昭和十年ノ増	
				實數	増加率	實數	増加率
總 數							
總 數	258,610	208,342	141,894	50,268	24.1	116,716	82.8
親族世帯	203,492	158,737	105,877	44,755	28.2	97,615	92.2
混合世帯	44,582	39,821	29,269	4,761	10.7	15,313	52.3
單獨世帯	10,536	9,784	6,748	752	7.7	3,788	58.1
關 東 州							
總 數	173,122	147,283	104,844	25,839	17.5	68,478	65.4
親族世帯	139,235	114,371	80,050	24,864	21.7	59,185	73.9
混合世帯	26,885	26,374	19,932	511	1.9	6,953	34.9
單獨世帯	7,002	6,538	4,862	464	7.1	2,340	50.2
鐵 道 附 屬 地							
總 數	85,488	61,059	37,250	24,429	40.0	48,238	129.5
親族世帯	64,257	44,366	25,827	19,891	44.8	38,430	148.8
混合世帯	17,697	13,447	9,337	4,250	31.6	8,360	89.5
單獨世帯	3,534	3,246	2,086	288	8.9	1,448	69.4

### 第三節 普通世帯ノ人員級

普通世帯總數271,299ヲ人員級ニ依リテ分テバ三人世帯最多ク、42,248ニシテ15.6%ニ該リ之ヲ中心トシテ人員級ノ増減ニ從ヒ漸次減少ヲ示セリ、之ヲ地方大別スレバ關東州ニ在リテハ四人世帯最多ク、鐵道附屬地ニ在リテハ三人世帯最多ク孰モ之ヲ中心トシテ人員級ノ増減ニ從ヒ漸次減少ヲ示セリ

人員級	總 數	關 東 州	鐵道附屬地	百分比例		
				總 數	關 東 州	鐵道附屬地
總 數	271,299	162,259	89,040	100.0	100.0	100.0
一人世帯	11,890	7,731	3,929	4.3	4.2	4.4
二人世帯	35,858	21,510	14,348	13.2	11.8	16.1
三人世帯	42,248	25,909	16,339	15.6	14.2	18.4
四人世帯	41,110	28,397	14,713	15.2	14.5	18.5
五人世帯	35,915	23,984	11,931	13.2	13.2	13.4
六人世帯	28,445	19,802	8,643	10.5	10.9	9.7
七人世帯	21,204	15,272	5,932	7.8	8.4	6.7
八人世帯	14,420	10,829	3,791	5.3	5.8	4.3
九人世帯	9,716	7,299	2,417	3.6	4.0	2.7
十人世帯	7,758	5,885	1,863	2.9	3.2	2.1
十一人乃至十五人世帯	14,174	11,209	2,965	5.2	6.2	3.3
十六人乃至二十人世帯	4,985	3,922	1,063	1.8	2.2	1.2
二十一人乃至三十人世帯	2,748	2,086	662	1.0	1.1	0.8
三十一人乃至四十一人世帯	663	455	208	0.2	0.2	0.2
四十一人乃至五十人世帯	207	110	97	0.1	0.1	0.1
五十一人以上世帯	188	79	109	0.1	0.0	0.1

之ヲ前三回ノ調査ト比較スルニ昭和五年調査ニ比シ増加實數ノ最多キハ四人世帯ナルモ増加率ニ於テハ十人世帯最高率ヲ示ス斯ノ如キ現象ハ大正十四年調査ニ比較シテ亦之ヲ觀ルナリ、更ニ之ヲ大正九年調査ニ比スレバ實數ニ於テハ前述同様四人世帯ナルモ増加率ニ於テハ五十一人以上ノ世帯ニ於テ特ニ高率ヲ觀ルナリ

人員級	昭和五年ニ比シ 昭和十年ノ増加		大正十四年ニ比シ 昭和十年ノ増加		大正九年ニ比シ 昭和十年ノ増加	
	實 數	増加率	實 數	増加率	實 數	増加率
總 數	58,130	27.3	101,992	60.2	129,405	91.2
一人世帯	1,431	14.0	4,440	61.5	4,912	72.8
二人世帯	7,722	27.4	13,438	59.9	16,432	84.6
三人世帯	7,890	23.0	15,533	58.1	20,386	93.2
四人世帯	3,436	25.8	15,938	63.3	20,495	99.4
五人世帯	7,899	28.7	14,143	65.0	18,585	107.4
六人世帯	6,363	28.8	11,008	63.1	14,516	104.2
七人世帯	5,408	34.2	7,829	58.5	10,518	98.4
八人世帯	3,708	34.6	5,703	65.4	7,144	98.2
九人世帯	2,401	32.8	3,827	65.0	4,754	95.8
十人世帯	2,724	54.1	3,664	89.5	4,089	111.4
十一人乃至十五人世帯	2,401	20.4	4,079	40.4	4,997	54.5
十六人乃至二十人世帯	1,019	25.7	1,560	45.5	1,782	55.6

人 員 数	昭和五年ニ比シ 昭和十年ノ増加		大正十四年ニ比シ 昭和十年ノ増加		大正九年ニ比シ 昭和十年ノ増加	
	實 数	増 加 率	實 数	増 加 率	實 数	増 加 率
二十一人乃至三十人世帯	451	19.6	600	27.9	545	24.7
三十一人乃至四十一人世帯	143	27.5	173	35.3	91	15.9
四十一人乃至五十人世帯	7	3.5	62	42.8	24	13.1
五十一人以上世帯	27	18.8	5	2.6	125	198.4

第四節 普通世帯ト世帯主ノ国籍

普通世帯ヲ世帯主ノ国籍ニ依リ之ヲ分チ觀レバ滿洲國人世帯最多ク 189,672 = シテ69.9%ヲ占メ、之ニ亞イデ内地人世帯74,436(27.4%)、朝鮮人世帯6,398(2.4%)、外國人世帯793(0.3%)ナリ、而シテ之ガ一世帯平均人員ハ内地人世帯4.70人、朝鮮人世帯5.08人、滿洲國人世帯6.05人、外國人世帯4.02人ニシテ滿洲國人世帯最高率ヲ示セリ

之ヲ地方大別スレバ關東州ニ在リテハ滿洲國人世帯147,594(81.0%)、内地人世帯33,573(18.4%)、朝鮮人世帯624(0.3%)、外國人世帯468(0.3%)ニシテ一世帯平均人員ハ滿洲國人世帯 6.17人、朝鮮人世帯5.08人、内地人世帯4.77人、外國人世帯3.95人ノ順位ナリ

鐵道附屬地ニ在リテハ滿洲國人世帯42,078(47.2%)、内地人世帯40,863(45.9%)、朝鮮人世帯5,774(6.5%)、外國人世帯325(0.4%)ニシテ一世帯平均人員ハ滿洲國人世帯5.60人、朝鮮人世帯5.03人、内地人世帯4.65人、外國人世帯 4.12人ナリ、而シテ一世帯平均人員ハ内地人世帯及滿洲國人世帯ハ關東州高率ニシテ朝鮮人世帯ハ兩地同率ヲ示シ、外國人世帯ハ鐵道附屬地高率ナリ

世帯主ノ国籍	總 数			關 東 州			鐵 道 附 屬 地		
	世帯数	百分比	一世帯平均人員	世帯数	百分比	一世帯平均人員	世帯数	百分比	一世帯平均人員
總 数	271,299	100.0	5.65	182,259	100.0	5.90	89,040	100.0	5.13
内 地 人	74,436	27.4	4.70	33,573	18.4	4.77	40,863	45.9	4.65
朝 鮮 人	6,398	2.4	5.08	624	0.3	5.08	5,774	6.5	5.08
滿 洲 國 人	189,672	69.9	6.05	147,594	81.0	6.17	42,078	47.2	5.60
外 國 人	793	0.3	4.02	468	0.3	3.95	325	0.4	4.12

之ヲ前三回ノ調査ト比較スルニ昭和五年調査ニ比シ總数ニ於テ62,957ヲ増加シ、内地人世帯ハ26,936、朝鮮人世帯ハ2,942、滿洲國人世帯ハ33,043、外國人世帯ハ36ヲ増加セリ、又大正十四年調査ニ比スレバ總数ニ於テ101,992ヲ増加シ、内地人世帯ハ31,393、朝鮮人世帯ハ4,374、滿洲國人世帯ハ66,932、外國人世帯ハ193ヲ増加セリ、更ニ大正九年調査ニ比スレバ總数ニ於テ 129,405ヲ増加シ、内地人世帯ハ36,587、朝鮮人世帯ハ5,325、滿洲國人世帯ハ86,859、外國人世帯ハ634ヲ増加セリ、之ヲ国籍別世帯ノ割合ヨリ觀ルニ内地人世帯ハ調査毎ニ減少ヲ示セルモ今次ノ調査ニ於テ著シキ高率ヲ示シ、朝鮮人世帯ハ漸増ノ

一途ヲ進リ、滿洲國人世帯及外國人世帯ハ漸増セルモ今次ノ調査ニ於テ孰モ減少ヲ示セリ

年 次	總 数	内地人世帯	朝鮮人世帯	滿洲國人世帯	外國人世帯
昭 和 十 年	271,299	74,436	6,398	189,672	793
昭 和 五 年	208,342	47,500	3,456	158,629	757
大 正 十 四 年	168,307	43,043	2,024	123,640	600
大 正 九 年	141,894	37,349	1,073	102,813	159
昭和五年ニ比シ 昭和十年ノ増加	62,957	26,936	2,942	33,043	36
大正十四年ニ比シ 昭和十年ノ増加	101,992	31,393	4,374	66,932	193
大正九年ニ比シ 昭和十年ノ増加	129,405	36,587	5,325	86,859	634
	百 分 比 例				
昭 和 十 年	100.0	27.4	2.4	69.9	0.3
昭 和 五 年	100.0	22.8	1.6	75.2	0.4
大 正 十 四 年	100.0	25.4	1.2	73.0	0.4
大 正 九 年	100.0	26.7	0.8	72.4	0.1

第五節 普通世帯ト地方

普通世帯ノ地方的分布ノ状態ヲ觀ルニ關東州ハ182,259(67.2%)、鐵道附屬地ハ89,040(32.8%)ニシテ關東州ニ在リテハ大連最多ク94,046ニシテ34.7%ヲ占メ、之ニ亞イデ普蘭店 24,143(8.9%)、旅順22,747(8.4%)、鏡子窩22,341(8.2%)、金州 18,982(7.0%)ノ順位ナリ、鐵道附屬地ニ在リテハ奉天ノ16,523(6.1%)最多ク、安東16,289(6.0%)、撫順ノ14,575(5.4%)、新京ノ10,118(3.7%)ハ之ニ亞グ主ナルモノニシテ、最少キハ范家屯ノ1,013(0.4%)ナリ  
之ヲ一世帯平均人員ニ就キテ觀ルニ總数ノ5.65人ニ比シ、關東州ハ5.90人、鐵道附屬地ハ5.13人ニシテ、最多キハ普蘭店ノ7.14人、最少キハ營口ノ4.54人ナリ

地 方	世 帯 数	百分比	一世帯平均人員
總 数	271,299	100.0	5.65
關 東 州	182,259	67.2	5.90
旅 順	22,747	8.4	5.95
大 連	94,046	34.7	5.22
金 州	18,982	7.0	6.55
普 蘭 店	24,143	8.9	7.14
鏡 子 窩	22,341	8.2	6.82
鐵 道 附 屬 地	89,040	32.8	5.13
瓦 房 店	2,850	1.0	5.29
大 石 橋	2,170	0.8	5.48
營 口	1,220	0.4	4.54

地 方	世 帯	百分比例	一世帯平均人員
鞍山	5,876	2.2	4.99
遼陽	2,122	0.8	4.77
蘇家屯	1,285	0.5	4.58
奉天	16,523	6.1	5.02
本溪湖	1,336	0.5	4.94
鳳凰城	1,289	0.5	5.56
安東	16,289	6.0	4.71
撫順	14,575	5.4	4.67
鐵嶺	1,370	0.5	5.47
開原	4,027	1.5	5.62
四平街	3,880	1.4	5.78
公主嶺	3,117	1.1	5.42
范家屯	1,013	0.4	5.92
新京	10,118	3.7	6.11

今次ノ調査ニ於ケル普通世帯數ヲ既往ト比較シ其ノ増加率ヲ觀ルニ昭和五年調査ニ比スレバ總數ニ於テ27.3%ヲ、關東州20.6%ヲ、鐵道附屬地43.5%ヲ孰モ増加シ、大正十四年調査ニ比スレバ總數ニ於テ60.2%ヲ、關東州50.7%ヲ、鐵道附屬地84.0%ヲ孰モ増加シ、更ニ大正九年調査ニ比スレバ總數ニ於テ91.2%ヲ、關東州74.2%ヲ、鐵道附屬地139.0%ヲ孰モ増加セリ

更ニ之ヲ各地方ニ就キテ觀レバ昭和五年ニ比シ各地方孰モ増加ヲ示シ、其ノ主ナルモノハ鞍山ノ102.6%、奉天ノ85.0%、新京ノ54.8%ナリ、又大正十四年調査ニ比シテ増加ノ主ナルモノハ奉天ノ143.5%、撫順ノ116.5%、鞍山ノ116.4%、大連村落ノ101.7%、新京ノ88.8%、大連市ノ73.9%、四平街ノ61.2%、開原ノ59.0%、大石橋ノ55.7%ナリ、更ニ大正九年調査ニ比シテ増加ノ主ナルモノハ奉天ノ266.0%、撫順ノ177.1%、大連市ノ169.7%、鞍山ノ164.8%、新京ノ138.4%、四平街ノ122.5%、大石橋ノ100.0%ナリ

地 方	昭和五年ニ比シ 昭和十年ノ増加		大正十四年ニ比シ 昭和十年ノ増加		大正九年ニ比シ 昭和十年ノ増加	
	實 數	増加率	實 數	増加率	實 數	増加率
總 數	58,130	27.3	101,992	60.2	129,405	91.2
關 東 州	31,149	20.6	61,354	50.7	77,615	74.2
旅 順	1,573	7.4	4,147	22.3	5,415	31.2
市 部	671	11.2	1,665	33.3	2,160	11.2
村 落	902	5.9	2,482	18.2	3,255	25.4
大 連 市	21,409	28.5	42,203	81.4	51,880	123.0
市 部	13,808	26.5	27,982	73.9	41,430	168.7
村 落	7,601	36.9	14,221	101.7	10,450	58.9

地 方	昭和五年ニ比シ 昭和十年ノ増加		大正十四年ニ比シ 昭和十年ノ増加		大正九年ニ比シ 昭和十年ノ増加	
	實 數	増加率	實 數	増加率	實 數	増加率
金 州	1,548	8.9	4,094	27.5	5,637	42.2
普 蘭 店	4,043	20.1	6,707	38.5	8,658	55.9
龍 子 窩	2,576	13.0	4,203	23.2	6,025	36.9
鐵 道 附 屬 地	26,981	43.5	40,638	84.0	51,790	139.0
瓦 房 店	426	17.6	683	31.5	1,214	74.2
大 石 橋	556	34.4	776	56.7	1,085	100.0
營 口	360	41.9	253	26.2	421	52.7
鞍 山	2,976	102.6	3,161	116.4	3,857	164.8
遼 陽	96	4.7	232	12.3	700	49.2
蘇 家 屯	1,285	—	1,285	—	1,265	—
奉 天	7,592	85.0	9,738	143.5	12,008	266.0
本 溪 湖	189	16.5	399	42.6	156	13.2
鳳 凰 城	1,289	—	1,289	—	1,289	—
安 東	2,096	14.8	5,128	45.7	7,856	93.2
撫 順	2,850	24.3	7,842	116.5	9,315	177.1
鐵 嶺	3	0.2	240	21.2	565	70.2
開 原	1,105	37.8	1,495	59.0	1,973	96.1
四 平 街	733	23.3	1,473	61.2	2,136	122.5
公 主 嶺	851	37.6	891	40.0	1,264	68.2
范 家 屯	1,013	—	1,013	—	1,043	—
新 京	3,581	54.8	4,760	88.8	5,873	138.4

### 第六節 都鄙ト世帯

旅順及大連兩管内ニ於ケル世帯總數119,059、其ノ所屬人員675,052人ヲ市部ト村落トニ分チテ其ノ都鄙的關係ヲ觀ルニ市部ハ世帯數74,392(62.5%)、其ノ所屬人員411,717人(61.0%)ニシテ村落ハ世帯總數44,667(37.5%)、其ノ所屬人員263,335人(39.0%)ナリ、而シテ一世帯平均人員ハ市部5.53人、村落5.90人ニシテ村落稍高率ナリ

世 帯	人 口	百分比例		一 世 帯 平均人員
		世 帯	人 口	
總 數	119,059	675,052	100.0	5.67
市 部	74,392	411,717	62.5	5.53
村 落	44,667	263,335	37.5	5.90

次ニ市部及村落ニ於ケル世帯ヲ普通世帯ト準世帯トニ分チテ觀ルニ市部ニ在リテハ普通世帯72,500(97.5%)、準世帯1,892(2.5%)、村落ニ在リテハ普通世帯44,293(99.2%)、準世帯374(0.8%)ナリ、而シテ一世帯平均人員ハ市部ニ在リテハ普通世帯5.13人、準世帯21.12人、村落



ニ在リテハ普通世帯 5.76 人、準世帯 22.39 人ニシテ村落ハ市部ニ比シ普通世帯 0.63 人、準世帯 1.27 人孰モ高率ナリ

世帯種別	總數	市部	村落
總數	119,059	74,382	44,667
普通世帯	116,793	72,500	44,293
準世帯	2,266	1,882	374
百分比例	總數	市部	村落
	100.0	100.0	100.0
	普通世帯	97.5	99.2
	準世帯	2.5	0.8
一世帯平均人員	普通世帯	5.13	5.76
	準世帯	21.12	22.39

又市部及村落ニ於ケル普通世帯ノ構成ヲ觀ルニ市部ニ在リテハ親族世帯ハ 72.7%、混合世帯ハ 18.8%、單獨世帯ハ 4.4%、世帯主不在ノ世帯 4.1%ニシテ村落ハ親族世帯 81.3%、混合世帯 10.4%、單獨世帯 4.0%、世帯主不在ノ世帯 4.3%ナリ、即チ親族世帯及世帯主不在ノ世帯ハ村落多ク、混合世帯及單獨世帯ハ其ノ性質上市部ニ多シ

世帯種別	總數	市部	村落	百分比例		
				總數	市部	村落
總數	116,793	72,500	44,293	100.0	100.0	100.0
親族世帯	88,710	52,708	36,002	76.0	72.7	81.3
混合世帯	18,232	13,611	4,621	15.6	18.8	10.4
單獨世帯	4,952	3,196	1,756	4.2	4.4	4.0
世帯主不在ノ世帯	4,899	2,985	1,914	4.2	4.1	4.3

更ニ又市部及村落ニ於ケル普通世帯ノ人員級別割合ヲ觀ルニ市部ニ在リテハ三人世帯、村落ニ在リテハ四人世帯最多ク之ヲ中心ニシテ人員級ノ上下ニ從ヒ其ノ數漸次減少ヲ示セリ

人員級	總數	市部	村落	百分比例		
				總數	市部	村落
總數	116,793	72,500	44,293	100.0	100.0	100.0
一人世帯	5,373	3,511	1,862	4.6	4.8	4.2
二人世帯	15,979	11,001	4,978	13.7	15.2	11.3
三人世帯	19,105	12,900	6,205	16.4	17.8	14.0
四人世帯	18,505	11,993	6,512	15.8	16.5	14.7
五人世帯	15,778	9,790	5,988	13.5	13.5	13.6
六人世帯	12,237	7,152	5,085	10.5	9.9	11.5
七人世帯	8,860	4,975	3,885	7.6	6.9	8.8
八人世帯	5,840	3,217	2,623	5.0	4.4	5.9
九人世帯	3,891	1,991	1,900	3.3	2.7	4.3

人員級	總數	市部	村落	百分比例		
				總數	市部	村落
十人世帯	3,161	1,742	1,419	2.7	2.4	3.2
十一人乃至十五人世帯	5,181	2,550	2,631	4.4	3.5	5.9
十六人乃至二十人世帯	1,682	933	749	1.4	1.3	1.7
二十一人乃至三十人世帯	868	497	371	0.7	0.7	0.8
三十一人乃至四十人世帯	208	150	58	0.2	0.2	0.1
四十一人乃至五十人世帯	64	49	15	0.1	0.1	0.0
五十一人以上世帯	61	49	12	0.1	0.1	0.0

### 第七節 準世帯

準世帯總數ハ 5,371、其ノ所屬人員 124,219 人ニシテ之ヲ種類別ニスレバ合宿所最多ク 2,180 (40.6%)ニシテ其ノ所屬人員 58,607 人 (47.2%)ヲ占メ、船及筏ノ 1,061 (19.8%)、其ノ所屬人員 6,487 人 (5.2%)之ニ亞ギ、工業上ノ場合 888 (16.5%)、其ノ所屬人員 26,687 人 (21.5%)、宿屋 636 (11.8%)、其ノ所屬人員 10,168 人 (8.2%)、下宿屋 235 (4.4%)、其ノ所屬人員 3,002 人 (2.4%)、其ノ他ノ寄宿舍 158 (2.9%)、其ノ所屬人員 4,505 人 (3.6%)、病院 107 (2.0%)、其ノ所屬人員 6,938 人 (5.6%)ハ其ノ主ナルモノニシテ之ガ一世帯平均人員ノ最多キハ刑務所ノ 563.00 人ニシテ最少キハ船及筏ノ 6.11 人ナリ

世帯種別	世帯數	人口	一世帯平均人員	百分比例	
				世帯數	人口
總數	5,371	124,219	23.13	100.0	100.0
宿屋	636	10,168	15.99	11.8	8.2
下宿屋	235	3,002	12.77	4.4	2.4
合宿所	2,180	58,607	26.88	40.6	47.2
諸學校ノ寄宿舍	63	4,865	77.22	1.2	3.9
其ノ他ノ寄宿舍	158	4,505	28.51	2.9	3.6
工業上ノ場合	888	26,687	30.05	16.5	21.5
慈善上ノ場合	9	405	45.00	0.2	0.3
病院	107	6,938	64.84	2.0	5.6
刑務所	2	1,126	563.00	0.0	0.9
留置場	21	386	18.38	0.4	0.3
船及筏	1,061	6,487	6.11	19.8	5.2
其ノ他	11	1,043	94.82	0.2	0.9

之ヲ地方大別スレバ關東州ノ準世帯總數ハ 2,949、其ノ所屬人員 58,112 人ニシテ一世帯平均人員ハ 19.71 人ナリ、而シテ之ヲ其ノ種類ニ依リ分テバ船及筏 1,026 (34.8%)、其ノ所屬人員 6,262 人 (10.8%)最多ク、合宿所ノ 941 (31.9%)、其ノ所屬人員 19,210 人 (33.1%)之ニ亞ギ、以下工業上ノ場合 451 (15.3%)、其ノ所屬人員 15,756 人 (27.1%)、宿屋 187 (6.3%)、其ノ所屬人員

3,277人(5.6%)、其ノ他ノ寄宿舍116(3.9%)、其ノ所屬人員3,286人(5.7%)、下宿屋108(3.7%)、其ノ所屬人員1,431人(2.5%)、病院51(1.7%)、其ノ所屬人員3,221人(5.5%)ハ主ナルモノニシテ之ガ一世帯平均人員ノ最多キハ刑務所ノ563.00人ニシテ最少キハ船及筏ノ6.10人ナリ又鐵道附屬地ノ準世帯總數ハ2,422、其ノ所屬人員ハ66,107人ニシテ一世帯平均人員ハ27.29人ナリ、而シテ之ヲ其ノ種類ニ依リテ分テバ合宿所1,239(51.2%)、其ノ所屬人員39,397人(59.6%)最多ク過半数ヲ占メ、宿屋ノ449(18.5%)、其ノ所屬人員6,891人(10.4%)之ニ亞ギ、以下工業上ノ場合437(18.1%)、其ノ所屬人員10,931人(16.5%)、下宿屋127(5.3%)、其ノ所屬人員1,571人(2.4%)、病院56(2.3%)、其ノ所屬人員3,717人(5.6%)ハ其ノ主ナルモノニシテ一世帯平均人員ノ最多キハ諸學校ノ寄宿舍ノ80.67人ニシテ最少キハ船及筏ノ6.43人ナリ

世帯種別	世帯數	人口	一世帯平均人員	百分比例	
				世帯數	人口
關 東 州					
總 數	2,949	58,112	19.71	100.0	100.0
宿 屋	137	3,277	17.52	8.3	5.6
下 宿 屋	108	1,431	13.25	3.7	2.5
合 宿 所	941	18,210	29.41	31.9	33.1
諸學校ノ寄宿舍	39	2,929	75.10	1.3	5.0
其ノ他ノ寄宿舍	116	3,286	28.33	3.9	5.7
工業上ノ場合	451	15,756	34.94	15.3	27.1
慈善上ノ場合	9	405	45.00	0.3	0.7
病 院	51	3,221	63.16	1.7	5.5
刑 務 所	2	1,126	563.00	0.1	1.9
留 置 場	8	166	20.75	0.3	0.3
船 及 筏	1,026	6,262	6.10	34.8	10.8
其 ノ 他	11	1,043	94.82	0.4	1.8
鐵 道 附 屬 地					
總 數	2,422	66,107	27.29	100.0	100.0
宿 屋	449	6,891	15.35	18.5	10.4
下 宿 屋	127	1,571	12.37	5.3	2.4
合 宿 所	1,239	39,397	31.80	51.2	59.6
諸學校ノ寄宿舍	24	1,936	80.67	1.0	2.9
其ノ他ノ寄宿舍	42	1,219	29.02	1.7	1.9
工業上ノ場合	437	10,931	25.01	18.1	16.5
慈善上ノ場合	—	—	—	—	—
病 院	56	3,717	66.38	2.3	5.6
刑 務 所	—	—	—	—	—
留 置 場	13	220	16.92	0.5	0.3
船 及 筏	35	225	6.43	1.4	0.4
其 ノ 他	—	—	—	—	—

更ニ準世帯總數5,371ヲ人員級ニ依リテ分テバ五人以下ノ世帯最多ク1,314(24.5%)ニシテ六人乃至十人世帯ノ1,093(20.4%)之ニ亞ギ、以下二十一人乃至三十人世帯ノ600(11.2%)、十

六人乃至二十人世帯ノ586(10.9%)、十一人乃至十五人世帯ノ565(10.5%)ヲ主ナルモノトス之ヲ關東州ト鐵道附屬地ニ分テテ其ノ割合ヲ觀ルニ關東州ニ於テ高率ナルハ五人以下ノ世帯ナルニ鐵道附屬地ニ在リテハ六人乃至十人世帯高率ヲ示セリ

世帯人員級別	總 數	關 東 州	鐵道附屬地	百分比例		
				總 數	關 東 州	鐵道附屬地
總 數	5,371	2,949	2,422	100.0	100.0	100.0
五人以下世帯	1,314	967	347	24.5	32.8	14.3
六人乃至十人世帯	1,093	652	441	20.4	22.1	18.2
十一人乃至十五人世帯	565	260	305	10.5	8.8	12.6
十六人乃至二十人世帯	586	316	270	10.9	10.7	11.1
二十一人乃至三十人世帯	600	252	348	11.2	8.6	14.4
三十一人乃至四十人世帯	468	200	268	8.7	6.8	11.1
四十一人乃至五十人世帯	269	95	174	5.0	3.2	7.2
五十一人以上世帯	475	207	268	8.8	7.0	11.1

尙人員級別ニ世帯ノ割合ヲ觀ルニ五人以下ノ世帯ニ於ケル船及筏ヲ除キテハ各級ヲ通シ合宿所最高率ヲ示セリ

世帯種別	總 數	五人以下世帯	六人乃至十人世帯	十一人乃至十五人世帯	十六人乃至二十人世帯	二十一人乃至三十人世帯	三十一人乃至四十人世帯	四十一人乃至五十人世帯	五十一人以上世帯	
										總 數
宿 屋	636	169	163	90	71	56	47	13	27	
下 宿 屋	235	38	82	56	31	19	6	1	2	
合 宿 所	2,180	293	345	266	322	318	236	164	236	
諸學校ノ寄宿舍	63	1	6	5	5	11	4	4	27	
其ノ他ノ寄宿舍	158	24	21	20	36	19	8	6	24	
工業上ノ場合	888	52	145	96	111	160	145	69	110	
慈善上ノ場合	9	—	—	—	—	3	2	2	2	
病 院	107	22	23	9	7	7	7	5	27	
刑 務 所	2	—	—	—	—	—	—	—	2	
留 置 場	21	5	6	1	1	3	2	1	2	
船 及 筏	1,061	709	300	22	2	4	11	4	9	
其 ノ 他	11	1	2	—	—	—	1	—	7	
百 分 比 例										
總 數	100.0	100.0	100.0	100.0	100.0	100.0	100.0	100.0	100.0	
宿 屋	11.8	12.9	14.9	15.9	12.1	9.3	10.0	4.8	5.7	
下 宿 屋	4.4	2.9	7.5	9.9	5.3	3.2	1.3	0.4	0.4	
合 宿 所	40.6	22.3	31.6	47.1	55.0	53.0	50.3	61.0	49.7	
諸學校ノ寄宿舍	1.2	0.1	0.5	0.9	0.9	1.8	0.9	1.5	5.7	
其ノ他ノ寄宿舍	2.9	1.8	1.9	3.5	6.1	3.2	1.7	2.2	5.1	
工業上ノ場合	16.5	3.9	13.3	17.0	18.9	26.7	30.9	25.6	23.1	
慈善上ノ場合	0.2	—	—	—	—	0.5	0.4	0.7	0.4	
病 院	2.0	1.7	2.1	1.6	1.2	1.1	1.5	1.9	5.7	
刑 務 所	0.0	—	—	—	—	—	—	—	0.4	
留 置 場	0.4	0.3	0.5	0.2	0.2	0.5	0.4	0.4	0.4	
船 及 筏	19.8	54.0	27.5	3.9	0.3	0.7	2.4	1.5	1.9	
其 ノ 他	0.2	0.1	0.2	—	—	—	0.2	—	1.5	

之ヲ前三回ノ調査ト比較スルニ昭和五年調査ノ7,976ニ比スレバ2,605世帯(32.7%)ノ減少ヲ示シ、大正十四年調査ニ比シ824世帯(18.1%)ヲ、又大正九年調査ニ比シ2,465世帯(84.8%)ヲ孰モ増加セリ、而シテ其ノ種類ノ主ナルモノニ就キ之ヲ觀ルニ合宿所ハ昭和五年ニ比シ1,728世帯(44.2%)ヲ、大正十四年ニ比シ61世帯(2.7%)ヲ減少シ、大正九年ニ比シ346世帯(18.9%)ヲ増加セリ、船及筏ハ昭和五年ニ比シ541世帯(104.0%)ヲ増加シ大正十四年ニ比シ60世帯(5.4%)ヲ減少セルモ大正九年ニ比シ1,059世帯(52,950.0%)ノ激増ヲ示セリ、工業上ノ場合ハ昭和五年ニ比シ1,606世帯(64.4%)ノ減少ヲ示セルモ大正十四年ニ比シ497世帯(127.1%)ヲ、大正九年ニ比シ585世帯(193.1%)ヲ孰モ増加セリ

世帯種別	昭和十年	昭和五年	大正十四年	大正九年	昭和五年ニ比シ 昭和十年ノ増加	大正十四年ニ比シ 昭和十年ノ増加	大正九年ニ比シ 昭和十年ノ増加			
總數	5,371	7,976	4,547	2,906	↔	2,605	824	2,465		
宿屋	636	484	432	400	152	204	236			
下宿屋	235	133	109	105	102	126	130			
合宿所	2,180	3,908	2,241	1,834	↔	1,728	↔	61	346	
諸學校ノ寄宿舍	63	77	48	61	↔	14	15	2		
其ノ他ノ寄宿舍	158	144	—	—	14	158	158			
工業上ノ場合	888	2,484	391	303	↔	1,606	497	585		
慈善上ノ場合	9	4	7	3	5	2	6			
病院	107	72	89	75	35	38	32			
刑務所	2	2	4	5	—	↔	2	↔	3	
留置場	21	17	14	11	4	7	10			
船及筏	1,061	520	1,121	2	541	↔	60	1,059		
其ノ他	11	121	111	107	↔	110	↔	100	↔	96
百分比例										
總數	100.0	100.0	100.0	100.0	.....	.....	.....			
宿屋	11.8	6.1	9.5	13.8	5.7	2.3	↔	2.0		
下宿屋	4.4	1.7	2.4	3.6	2.7	2.0	0.8			
合宿所	40.6	49.0	49.3	63.1	↔	8.4	↔	8.7	↔	22.5
諸學校ノ寄宿舍	1.2	1.0	1.0	2.1	0.2	0.2	↔	0.9		
其ノ他ノ寄宿舍	2.9	1.8	—	—	1.1	2.8	2.9			
工業上ノ場合	16.5	31.3	8.6	10.4	↔	14.8	7.9	6.1		
慈善上ノ場合	0.2	0.0	0.2	0.1	0.2	0.0	0.1			
病院	2.0	0.9	1.5	2.5	1.1	0.5	↔	0.5		
刑務所	0.0	0.0	0.1	0.2	0.0	↔	0.1	↔	0.2	
留置場	0.4	0.2	0.3	0.4	0.2	0.1	0.0			
船及筏	19.8	6.5	24.7	0.1	13.3	↔	4.8	19.7		
其ノ他	0.2	1.5	2.4	3.7	↔	1.3	↔	2.2	↔	3.5

### 第八節 日滿人混合普通世帯

日滿人混合世帯トハ日本人世帯主ノ世帯ニ滿洲國人ノ在ルモノ又ハ滿洲國人世帯主ノ世帯ニ日本人ノ在ルモノヲ謂フ、今管内ニ於ケル普通世帯ニ就キ之ヲ觀ルニ日滿人混合世帯總數ハ7,585世帯ニシテ其ノ内日本人ノ世帯ニ滿洲國人ノ在ルモノ7,494世帯ニシテ日滿人混合世帯ノ大部分タル98.8%ヲ占メ、滿洲國人ノ世帯ニ日本人ノ在ルモノハ僅ニ91世帯(1.2%)ニ過ギズ、之ヲ關東州ト鐵道附屬地トニ分チテ觀ルニ關東州ニ於テハ總數3,410世帯ニシテ其ノ内日本人ノ世帯ニ滿洲國人ノ在ルモノ3,357世帯(98.4%)ニシテ滿洲國人世帯ニ日本人ノ在ルモノ53(1.6%)ナリ、鐵道附屬地ニ於テハ總數4,175世帯ニシテ其ノ内日本人ノ世帯ニ滿洲國人ノ在ルモノ4,137世帯(99.1%)ニシテ滿洲國人ノ世帯ニ日本人ノ在ルモノ38世帯(0.9%)ナリ、之ヲ既往ト比較スルニ昭和五年調査ニ比シ953世帯(14.4%)ヲ増加セルモ關東州ハ396世帯(14.0%)ノ減少ヲ來シ、鐵道附屬地ニ於テ1,349世帯(47.7%)ノ増加ヲ觀タリ

更ニ大正九年調査ニ比スレバ3,170世帯(71.8%)ヲ増加シ關東州ハ1,306世帯(62.1%)ヲ、鐵道附屬地ハ1,864世帯(80.7%)ヲ孰モ増加セリ  
而シテ混合世帯中日本人ノ世帯ニ滿洲國人ノ在ルモノハ年々其ノ數ヲ増加シ、滿洲國人ノ世帯ニ日本人ノ在ルモノハ大體ニ於テ減少ノ傾向ヲ觀ルナリ

	總數	關東州	鐵道 附屬地	百分比例			
				總數	關東州	鐵道附屬地	
昭和十年	總數	7,585	3,410	4,175	100.0	100.0	100.0
昭和十年	日本人世帯ニ滿洲國人ノ在ルモノ	7,494	3,357	4,137	98.8	98.4	98.1
	滿洲國人世帯ニ日本人ノ在ルモノ	91	53	38	1.2	1.6	0.9
昭和五年	總數	6,632	3,806	2,826	100.0	100.0	100.0
昭和五年	日本人世帯ニ滿洲國人ノ在ルモノ	6,546	3,762	2,784	98.7	98.8	98.5
	滿洲國人世帯ニ日本人ノ在ルモノ	86	44	42	1.3	1.2	1.5
大正九年	總數	4,415	2,104	2,311	100.0	100.0	100.0
大正九年	日本人世帯ニ滿洲國人ノ在ルモノ	4,309	2,055	2,254	97.6	97.7	97.5
	滿洲國人世帯ニ日本人ノ在ルモノ	106	49	57	2.4	2.3	2.5
昭和五年ニ比シ 昭和十年ノ増加	總數	953	↔	396	.....	.....	.....
昭和五年ニ比シ 昭和十年ノ増加	日本人世帯ニ滿洲國人ノ在ルモノ	948	↔	405	0.1	↔	0.4
	滿洲國人世帯ニ日本人ノ在ルモノ	5	↔	9	↔	0.1	↔
大正九年ニ比シ 昭和十年ノ増加	總數	3,170	1,306	1,864	.....	.....	.....
大正九年ニ比シ 昭和十年ノ増加	日本人世帯ニ滿洲國人ノ在ルモノ	3,185	1,302	1,883	1.2	0.7	1.6
	滿洲國人世帯ニ日本人ノ在ルモノ	↔	15	4	↔	1.2	↔

# 第十章 住 居

## 第一節 住家ノ種類別世帯

今次ノ調査ニ於ケル世帯總數 276,670ヲ住家ノ種類ニ分チ觀ルニ家屋ニ在ルモノ 274,262 (99.1%)、家屋以外ニ在ルモノ 2,408 (0.9%)ニシテ、家屋以外ニ在ルモノ 2,408ヲ種類別トスレバ船舶 1,649、小屋掛 713、天幕張 39、筏 6、土窟 1ナリ

之ヲ普通世帯ト準世帯トニ分テバ普通世帯ニ於テハ家屋ニ在ルモノ 270,337(99.7%)、船舶 596、小屋掛 357、筏 6、天幕張 3ニシテ、準世帯ニ於テハ家屋ニ在ルモノ 3,925(73.1%)、船舶 1,053(19.6%)、小屋掛 356(6.6%)、天幕張 3(0.7%)、土窟 1ニシテ準世帯ハ家屋以外ニ在ルモノ普通世帯ヨリ比較的多シ

住家ノ種類	總數	普通世帯	準世帯	住家ノ種類別百分比	百分比	
					普通世帯	準世帯
總數	276,670	271,299	5,371	100.0	100.0	100.0
家屋	274,262	270,337	3,925	99.1	99.7	73.1
船舶	1,649	596	1,053	0.6	0.2	19.6
小屋掛	713	357	356	0.3	0.1	6.6
天幕張	39	3	36	0.0	0.0	0.7
筏	6	6	—	0.0	0.0	—
土窟	1	—	1	0.0	—	0.0

次ニ之ヲ昭和五年調査ニ比スレバ家屋ニ在ルモノ 59,173、天幕張ニ在ルモノ 23、筏ニ在ルモノ 4ヲ各増加セルモノ小屋掛ニ在ルモノ 3,646、船舶ニ在ルモノ 23、其ノ他ニ在ルモノ 6ヲ孰モ減少セリ

又大正九年調査ニ比スレバ家屋ニ在ルモノ 127,555、船舶ニ在ルモノ 478、天幕張ニ在ルモノ 39ヲ孰モ増加シ小屋掛ニ在ルモノ 977、筏ニ在ルモノ 125、其ノ他ニ在ルモノ 4、土窟ニ在ルモノ 1ヲ各減少セリ、而シテ小屋掛及筏ニ在ルモノノ減少ハ世帯ノ性質上常ニ移動的ノモノナレバ調査當時ニ於ケル在否ニ依リ當然増減スルモノナルベシ

年	次	總數	家屋	船舶	小屋掛	筏	天幕張	土窟	其ノ他
昭和十年	年	276,670	274,262	1,649	713	6	39	1	—
昭和五年	年	221,145	215,089	1,872	4,359	2	16	1	6
大正十年	年	149,705	146,707	1,171	1,600	131	—	2	4
昭和五年ニ比シ昭和十年ノ増加		55,525	59,173	(←) 23	(←) 3,646	4	23	0	(←) 6
大正九年ニ比シ昭和十年ノ増加		126,965	127,555	478	(←) 977	(←) 125	39	(←) 1	(←) 4

## 第二節 住家ノ種類ト世帯主ノ國籍

普通世帯ノ所在セル住家ノ種類ヲ世帯主ノ國籍別ニ之ヲ觀レバ各國人世帯共殆ンド家屋ニ屬シ其ノ占ムル割合ハ孰モ99%以上ニ該リ、其ノ他ノ住家ニ在ルモノ1%ニ達ス

ルモノナク、殊ニ外國人世帯ノ如キハ家屋以外ノ住家ニ在ル世帯ハ之ヲ觀ズ、而シテ内地人及朝鮮人世帯ハ小屋掛ニ在ルモノ之ニ亞ギ、船舶ニ在ルモノ第三位ヲ占ムルモノ滿洲國人世帯ハ之ニ反シ船舶ニ在ルモノ第二位ニシテ、小屋掛ニ在ルモノ之ニ亞グ、尙天幕張ニ在ルモノ内地人世帯2、滿洲國人世帯1アルモノ、後ハ滿洲國人世帯ノミニシテ、土窟ニ在ルモノハ普通世帯ニ之ヲ觀ズ

世帯主ノ國籍	總數	家屋	船舶	小屋掛	筏	天幕張	土窟	其ノ他
總數	271,299	270,337	596	357	6	3	—	—
内地人	74,436	74,369	22	43	—	2	—	—
朝鮮人	6,398	6,359	16	23	—	—	—	—
滿洲國人	189,672	188,816	558	291	6	1	—	—
外國人	793	793	—	—	—	—	—	—
總數	100.0	99.7	0.2	0.1	0.0	0.0	—	—
内地人	100.0	99.9	0.0	0.1	—	0.0	—	—
朝鮮人	100.0	99.4	0.2	0.4	—	—	—	—
滿洲國人	100.0	99.5	0.3	0.2	0.0	0.0	—	—
外國人	100.0	100.0	—	—	—	—	—	—

## 第三節 住家ノ種類ト地方

世帯總數 276,670ニ就キ所在セル住家ノ種類ヲ關東州ト鐵道附屬地トニ分チテ觀レバ家屋ニ在ルモノ關東州ハ 183,406 (66.9%)、鐵道附屬地ハ 90,856(33.1%)、船舶ニ在ルモノ關東州ハ 1,493(90.5%)、鐵道附屬地ハ 156(9.5%)、筏ニ在ルモノ關東州ハ之ヲ觀ズ、鐵道附屬地ハ 6(100.0%)、小屋掛ニ在ルモノ關東州ハ 304(42.6%)、鐵道附屬地ハ 409(57.4%)、土窟ニ在ルモノ關東州ハ 1(100.0%)、鐵道附屬地ハ之ヲ觀ズ、天幕張ニ在ルモノ關東州ハ 4(10.3%)鐵道附屬地ハ 35(89.7%)ニシテ家屋、船舶ニ在ルモノハ關東州ニ多ク、小屋掛、天幕張ニ在ルモノハ鐵道附屬地ニ多シ、而シテ筏ニ在ルモノハ六世帯ハ鐵道附屬地ニ、土窟ニ在ルモノ一世帯ハ關東州ニ在リ、更ニ各住家ノ種類別ノ占ムル割合ニ就キテ之ヲ觀ルニ家屋、小屋掛ニ在ルモノハ鐵道附屬地高率ヲ示シ、之ニ反シ船舶ニ在ルモノハ關東州高率ナルヲ觀ルナリ

地方	總數	家屋	船舶	小屋掛	天幕張	筏	土窟	其ノ他
總數	276,670	274,262	1,649	713	39	6	1	—
關東州	185,208	183,406	1,493	304	4	—	1	—
鐵道附屬地	91,462	90,856	156	409	35	6	—	—
住家別百分比	總數	100.0	100.0	100.0	100.0	100.0	100.0	—
	關東州	66.9	66.9	42.6	10.3	—	100.0	—
	鐵道附屬地	33.1	33.1	57.4	89.7	100.0	—	—
地方別百分比	總數	100.0	99.1	0.6	0.3	0.0	0.0	—
	關東州	100.0	99.0	0.8	0.2	0.0	0.0	—
	鐵道附屬地	100.0	99.3	0.2	0.5	0.0	0.0	—



1. 世 帶 及

地 方	總 數	世 帶						準世帶	總 數		
		總 數	日 本 人				準世帶		總 數	男	女
			總 數	內地人	朝鮮人	滿洲國人					
總 數	276,670	271,299	80,834	74,436	6,398	189,672	793	5,371	1,656,726	995,447	681,279
關東州	185,208	182,259	34,197	33,573	824	147,594	488	2,949	1,134,081	655,754	478,327
旅順市	22,969	22,747	2,968	2,937	32	19,765	13	222	141,882	75,226	66,656
村	6,818	6,860	2,798	2,771	25	3,854	10	158	34,889	21,158	13,731
大連市	16,151	16,387	173	168	7	15,911	3	64	107,193	54,068	53,125
村	88,090	94,046	29,815	29,323	492	63,777	454	2,044	533,170	337,617	195,553
落子	87,574	85,840	28,115	27,705	410	37,340	385	1,734	377,028	248,078	130,950
落子	28,516	28,208	1,700	1,518	82	26,437	69	310	156,142	91,539	64,803
金普鏡	19,162	18,982	552	530	22	18,429	1	180	127,481	67,933	59,548
蘭子	24,346	24,143	447	407	40	23,696	—	203	176,219	94,151	82,068
店高	22,541	22,341	414	376	38	21,927	—	300	155,329	80,827	74,502
鐵道附屬地	91,462	89,040	48,837	40,863	5,774	42,078	325	2,422	522,645	339,693	182,952
瓦大營	2,903	2,850	919	897	22	1,931	—	53	15,993	10,773	9,220
鞍子	2,229	2,170	1,031	1,031	52	1,087	—	59	12,961	8,364	4,597
橋口	1,272	1,220	1,037	980	57	182	1	52	8,904	4,430	2,472
山陽	6,115	5,876	3,364	3,237	127	2,508	4	239	37,727	25,628	12,099
遼寧	2,188	2,122	1,139	1,080	59	979	4	66	12,751	8,350	4,401
蘇奉	1,307	1,285	808	801	7	457	—	42	6,727	4,203	2,524
本風	16,737	16,523	13,448	13,194	255	2,865	209	214	90,206	55,325	34,881
安撫	1,353	1,336	754	720	34	582	—	17	6,886	4,203	2,683
鐵道	1,314	1,289	512	417	95	777	—	25	7,339	4,440	2,899
開四	16,801	16,289	6,416	3,335	3,081	9,888	5	312	81,850	48,565	33,285
公范	15,406	14,575	5,308	4,487	811	9,261	6	831	94,625	65,401	29,224
新	1,404	1,370	746	711	35	624	—	34	8,009	5,467	2,542
平主	4,099	4,027	1,081	624	457	2,946	—	72	23,633	15,290	8,343
家	3,946	3,880	1,547	1,412	135	2,328	5	66	23,967	16,406	7,561
嶺屯	3,206	3,117	1,151	1,052	99	1,966	—	89	18,190	12,176	6,014
京	1,039	1,013	165	158	7	843	—	26	6,332	4,454	1,878
東	10,343	10,118	7,158	6,717	441	2,869	91	225	68,545	48,218	22,327
地方別百分比	100.0	100.0	100.0	100.0	100.0	100.0	100.0	100.0	100.0	100.0	100.0
關東州	66.9	67.2	42.3	45.1	9.8	77.8	59.0	54.9	68.5	65.9	72.3
旅順市	8.3	8.4	3.7	3.9	0.5	10.4	1.6	4.1	8.6	7.6	10.1
村	2.5	2.5	3.5	3.7	0.4	2.0	1.2	2.9	2.1	2.1	2.1
大連市	5.8	5.9	0.2	0.2	0.1	8.4	0.4	1.2	6.5	5.5	8.0
村	34.7	34.7	36.9	39.4	7.7	33.6	57.3	38.1	32.2	33.9	29.6
落子	24.4	24.3	34.8	37.2	6.4	19.7	48.6	32.3	22.8	24.7	19.8
落子	10.3	10.4	2.1	2.2	1.3	13.9	8.7	5.8	9.4	9.2	9.8
金普鏡	6.9	7.0	0.7	0.7	0.4	9.7	0.1	3.3	7.7	6.8	9.0
蘭子	8.8	8.9	0.5	0.6	0.6	12.5	—	3.8	10.6	9.5	12.4
店高	8.2	8.2	0.5	0.5	0.6	11.6	—	5.6	9.4	8.1	11.2
鐵道附屬地	33.1	32.8	57.7	54.9	90.2	22.2	41.0	45.1	31.5	34.1	27.7
瓦大營	1.0	1.0	1.2	1.2	0.3	1.0	—	1.0	1.0	1.1	0.8
鞍子	0.8	0.8	1.4	1.4	0.8	0.6	—	1.1	0.8	0.8	0.7
橋口	0.5	0.5	1.3	1.3	0.9	0.1	0.1	1.0	0.4	0.5	0.4
山陽	2.2	2.2	4.2	4.5	2.0	1.3	0.5	4.4	2.3	2.6	1.8
遼寧	0.8	0.8	1.4	1.5	0.9	0.5	0.5	1.2	0.8	0.8	0.7
蘇奉	0.5	0.4	1.0	1.1	0.1	0.3	—	0.8	0.4	0.4	0.4
本風	6.0	6.1	16.6	17.7	4.0	1.5	26.4	4.0	5.4	5.6	5.4
安撫	0.5	0.5	0.9	1.0	0.5	0.3	—	0.3	0.4	0.4	0.4
鐵道	0.5	0.5	0.6	0.6	1.5	0.4	—	0.5	0.4	0.5	0.4
開四	6.0	6.0	7.9	4.5	48.2	5.2	0.6	5.8	5.0	4.9	5.0
公范	5.6	5.4	6.6	6.0	12.7	4.9	0.8	15.5	5.7	6.6	4.4
新	0.5	0.5	0.9	1.0	0.6	0.3	—	0.6	0.5	0.6	0.4
平主	1.5	1.5	1.3	0.8	7.1	1.6	—	1.3	1.4	1.3	1.2
家	1.4	1.4	1.9	1.9	2.1	1.2	0.6	1.2	1.4	1.7	1.1
嶺屯	1.2	1.1	1.4	1.4	1.5	1.0	—	1.7	1.1	1.2	0.9
京	0.4	0.4	0.2	0.2	0.1	0.5	—	0.5	0.4	0.5	0.3
東	3.7	3.7	8.9	9.0	6.9	1.5	11.5	4.2	4.1	4.6	3.4

人 口

地 方	總 數	人 口													
		日 本 人		內 地 人		朝 鮮 人		滿 洲 國 人			外 國 人				
		總 數	男	女	總 數	男	女	總 數	男	女	總 數	男	女		
總 數	392,649	209,305	182,744	356,201	189,828	186,373	36,448	20,077	16,371	1,260,868	783,747	477,121	3,209	1,795	1,414
關東州	168,160	88,169	79,991	163,776	85,544	78,232	4,384	2,825	1,759	963,912	566,440	397,472	2,008	1,145	864
旅順市	14,853	8,182	6,671	14,491	7,915	6,576	362	267	95	128,980	67,024	59,956	49	20	29
村	14,172	7,793	6,389	13,859	7,546	6,313	313	237	76	20,480	13,361	7,119	37	14	23
大連市	681	399	282	632	399	283	49	30	19	108,500	53,663	52,837	12	6	6
村	147,182	76,629	70,553	143,778	74,818	69,158	3,406	2,011	1,395	384,039	259,873	124,166	1,949	1,115	834
落子	139,757	72,448	67,309	136,724	70,639	66,085	3,033	1,809	1,224	235,539	172,829	82,910	1,732	1,001	731
落子	7,425	4,181	3,244	7,052	3,979	3,073	373	202	171	143,500	87,244	61,256	217	114	103
金普鏡	2,401	1,319	1,082	2,245	1,227	1,018	156	92	64	125,079	66,814	58,465	1	—	1
蘭子	1,947	1,072	875	1,730	970	780	217	102	115	174,262	93,069	81,193	10	10	—
店高	1,777	967	810	1,534	814	720	243	153	90	153,552	79,880	73,692	—	—	—
鐵道附屬地	224,489	121,736	102,753	192,425	104,284	88,141	32,064	17,452	14,612	296,956	217,307	79,649	1,200	650	550
瓦大營	3,690	1,952	1,738	3,581	1,906	1,675	109	48	63	12,303	8,821	3,482	—	—	—
鞍子	4,926	2,689	2,237	4,631	2,544	2,087	295	145	150	8,035	5,675	2,360	—	—	—
橋口	4,600	2,465	2,135	4,293	2,298	1,995	307	167	140	2,301	1,963	338	3	2	1
山陽	16,623	9,452	7,171	15,939	9,072	6,867	884	380	304	21,085	16,167	4,918	19	9	10
遼寧	4,896	2,617	2,279	4,570	2,443	2,127	326	174	152	7,844	5,726	2,118	11	7	4
蘇奉	3,761	2,109	1,652	3,693	2,075	1,623	63	34	29	2,985	2,093	872	1	1	—
本風	64,259	34,894	29,365	61,997	33,304	28,693	2,282	1,590	672	25,220	20,039	5,181	727	392	335
安撫	3,238	1,720	1,518	3,034	1,612	1,422	204	108	96	3,848	2,483	1,165	—	—	—
鐵道	2,114	1,156	958	1,611	899	712	503	257	246	5,225	3,284	1,941	—	—	—
開四	31,027	15,930	15,097	15,521	7,879	7,642	15,506	8,051	7,455	50,805	32,624	18,181	18	11	7
公范	26,191	13,839	12,352	21,712	11,545	10,167	4,479	2,294	2,185	68,396	51,541	18,855	38	21	17
新	3,809	1,792	1,517	3,070	1,638	1,432	239	154	85	4,700	3,675	1,025	—	—	—
平主	3,838	2,522	2,316	2,544	1,321	1,223	2,294	1,201	1,093	18,795	12,768	6,027	—	—	—
家	7,023	3,839	3,184	6,242	3,425	2,817	781	414	367	16,925	12,558	4,367	16	9	10
嶺屯	4,998	2,607	2,291	4,434	2,291	2,143	564	316	24						

2. 世帯及人口

地方	昭和十年					昭和五年					大正	
	面積 (方町)	世帯	人口	一世帯 平均人口	一方軒 ノ人口	世帯	人口	一世帯 平均人口	一方軒 ノ人口	世帯	人口	
總數	3,780,771	276,870	1,956,728	5.99	440.5	221,149	1,328,011	6.01	354.8	173,834	1,054,074	
總數	3,462,494	186,208	1,134,081	6.12	327.5	155,837	955,741	6.14	276.0	122,722	765,778	
關東	總數	614,834	22,969	141,882	6.18	230.8	21,884	137,582	6.29	223.8	18,897	119,997
	市	21,387	8,818	34,689	5.09	1,622.0	6,430	33,933	5.28	1,586.6	5,148	26,811
	村落	593,447	18,151	107,193	6.64	180.6	15,434	103,649	6.72	174.7	13,749	93,186
大連州	總數	418,845	98,080	533,170	5.55	1,273.6	75,764	412,877	5.45	986.2	52,988	285,680
	市	45,585	67,574	377,028	5.58	8,270.9	54,554	292,552	5.36	6,417.7	38,883	202,921
	村落	373,060	28,516	156,142	5.48	418.5	21,210	120,325	5.67	322.5	14,105	82,768
金州	715,659	19,162	127,481	6.65	178.1	17,592	116,817	6.64	163.2	14,944	98,381	
普蘭店	1,107,699	24,346	176,219	7.24	159.1	20,264	151,286	7.47	136.6	17,496	133,536	
雙子窩	605,657	22,641	155,329	6.86	256.5	20,153	137,179	6.81	226.5	18,397	128,172	
總數	298,277	91,462	522,645	5.71	1,752.2	65,588	372,270	5.68	1,329.1	51,132	288,298	
瓦房店	24,249	2,903	15,993	5.51	659.5	2,491	13,646	5.43	564.6	2,200	11,128	
大石橋	19,537	2,229	12,961	5.81	663.4	1,699	9,917	5.84	547.7	1,450	8,349	
營口	4,559	1,272	6,904	5.43	1,514.4	892	5,261	5.90	868.0	979	4,716	
鞍山	24,143	6,115	37,727	6.17	1,562.6	3,014	16,887	5.64	731.8	2,846	13,884	
遼陽	13,899	2,188	12,751	5.83	802.0	2,127	13,638	6.41	909.7	1,967	11,568	
鐵道 附屬 地	蘇家屯	2,835	1,307	6,727	5.15	2,372.8	8,215	50,840	5.52	1,965.5	7,000	37,635
	奉天	25,306	16,737	90,206	5.39	3,564.6						
	本溪湖	9,076	1,353	6,886	5.09	758.7						
撫順	80,962	15,406	94,625	6.14	1,168.8	13,197	83,059	6.29	1,163.1	7,764	56,819	
鳳城	2,788	1,314	7,339	5.59	2,632.4	14,546	68,775	4.73	4,329.3	11,745	52,882	
安東	13,965	16,601	81,850	4.93	5,861.1							
鐵嶺	12,293	1,404	8,009	5.70	651.5	1,400	6,795	4.85	559.1	1,196	6,330	
開原	15,383	4,099	23,633	5.77	1,536.3	3,046	18,939	6.22	1,230.4	2,660	16,873	
四平街	19,711	3,946	23,967	6.07	1,215.9	3,333	19,793	5.94	1,080.2	2,449	14,598	
公主嶺	11,519	3,206	18,190	5.67	1,579.1	2,450	15,674	6.40	1,382.7	2,319	14,148	
范家屯	4,206	1,039	6,332	6.09	1,505.5	6,902	42,479	6.15	2,967.9	5,604	33,225	
新京	11,846	10,343	68,545	6.63	5,786.3							

○本表ノ面積ハ昭和十年三月末日ノ現在ニ依ル

口比較

十四年	大正九年				昭和五年=比シ(五年間)			大正九年=比シ(十五年間)			
	一世帯 平均人口	一方軒 ノ人口	世帯	人口	一世帯 平均人口	一方軒 ノ人口	世帯	人口	一世帯 平均人口	世帯	人口
6.06	283.5	144,800	919,588	6.35	254.2	55,525	328,715	0.02	131,870	737,158	0.36
6.24	221.2	105,643	688,130	6.51	203.9	29,571	178,340	0.02	79,565	445,951	0.39
6.35	195.0	17,386	108,055	6.22	192.0	1,105	4,300	0.11	5,583	33,817	0.04
5.21		4,545	22,910	5.04		388	756	0.19	2,273	11,779	0.05
6.78	12,841	85,155	6.63	717	3,544	0.08	3,310	22,038	0.01		
5.39	43,038	262,444	6.10	20,328	120,293	0.10	53,052	270,726	0.55		
5.22	683.5	25,156	159,185	6.33	677.9	13,020	84,476	0.22	42,418	217,840	0.75
5.87		17,882	103,256	5.77		7,306	35,817	0.19	10,634	52,886	0.29
6.58	137.5	13,369	86,788	6.49	128.5	1,570	10,664	0.01	5,793	40,693	0.16
7.65	120.6	15,507	117,667	7.59	107.6	4,082	24,933	0.23	8,839	58,552	0.35
6.97	211.5	16,343	113,166	6.92	172.6	2,488	18,150	0.05	6,298	42,163	0.06
5.64	1,126.0	39,157	231,438	5.91	955.8	25,954	150,375	0.03	52,305	291,207	0.20
5.06	1,681	8,722	5.19	412	2,347	0.03	1,222	7,271	0.32		
5.76	506.0	1,163	6,411	5.51	398.9	530	3,044	0.03	1,066	6,550	0.30
4.82		822	3,939	4.79		380	1,843	0.47	450	2,965	0.64
4.88	717.5	2,312	10,928	4.73	568.7	3,101	20,740	0.53	3,803	26,799	1.44
5.88		1,496	8,369	5.59		61	887	0.58	692	4,382	0.24
5.38	4,632	24,452	5.28	8,829	46,093	0.15	13,412	72,481	0.99		
4.35	1,121.6	1,207	4,944	4.10	1,088.3	157	419	0.32	146	1,942	0.99
7.32		6,175	46,136	7.47		2,209	11,566	0.15	9,231	48,489	1.33
4.50	342.9	8,542	39,996	4.68	2,357.4	3,369	20,414	0.25	9,373	49,193	0.30
5.29	907.8	859	5,011	5.83	763.2	4	1,214	0.85	545	2,998	0.13
7.10		2,131	17,354	8.14		1,053	4,694	0.45	1,968	6,279	2.37
5.96	1,824	11,646	6.38	613	4,174	0.13	2,122	12,321	0.31		
6.10	1,488.0	1,925	12,193	6.33	1,233.6	756	2,516	0.73	1,281	5,997	0.66
5.93		4,388	31,337	7.14		4,480	32,398	0.43	6,994	43,540	0.56

3. 人員級別

人員級別	總數	遼東省											總數
		總數	旅順			大連			金州	普蘭店	貔子窩	總數	
			總數	市	村落	總數	市	村落					
總數	271,299	182,259	22,747	6,660	16,087	94,046	65,840	28,206	18,982	24,143	22,341	89,040	
一 人 世 帶	11,660	7,731	1,390	721	689	3,983	2,790	1,193	914	680	764	3,929	
二 人 世 帶	35,858	21,510	2,404	1,128	1,276	13,575	8,873	3,702	1,726	1,899	1,906	14,348	
三 人 世 帶	42,248	25,909	2,691	1,129	1,562	16,414	11,771	4,843	2,038	2,400	2,366	16,338	
四 人 世 帶	41,110	26,397	2,868	984	1,884	15,637	11,009	4,628	2,294	2,805	2,793	14,713	
五 人 世 帶	35,915	23,984	2,873	800	2,073	12,905	8,990	3,915	2,392	2,987	2,827	11,931	
六 人 世 帶	28,445	19,802	2,611	612	1,999	9,826	6,540	3,086	2,190	2,835	2,540	8,643	
七 人 世 帶	21,204	15,272	2,148	465	1,683	6,712	4,510	2,202	1,848	2,412	2,152	5,932	
八 人 世 帶	14,420	10,629	1,540	296	1,244	4,300	2,921	1,379	1,386	1,863	1,540	3,791	
九 人 世 帶	9,718	7,299	1,096	156	940	2,795	1,835	960	913	1,294	1,201	2,417	
十 人 世 帶	7,758	5,865	858	135	723	2,303	1,607	696	727	1,044	933	1,893	
十一 人 乃至十五人世帶	14,174	11,209	1,574	165	1,409	3,607	2,385	1,222	1,610	2,340	2,078	2,965	
十六 人 乃至二十人世帶	4,985	3,922	442	48	394	1,240	885	355	561	933	746	1,063	
二十一 人 乃至三十人世帶	2,748	2,086	215	17	198	653	480	173	314	508	396	662	
三十一 人 乃至四十二人世帶	663	455	33	4	29	175	146	29	54	114	79	208	
四十一 人 乃至五十二人世帶	207	110	2	—	2	62	49	13	11	18	17	97	
五十一 人 以上世帶	188	79	2	—	2	59	49	10	4	11	3	109	
總數	100.0	100.0	100.0	100.0	100.0	100.0	100.0	100.0	100.0	100.0	100.0	100.0	
一 人 世 帶	4.3	4.2	6.1	10.8	4.2	4.2	4.2	4.2	4.8	2.8	3.4	4.4	
二 人 世 帶	13.2	11.8	10.6	16.9	7.9	14.4	15.0	13.1	9.1	7.9	8.5	16.1	
三 人 世 帶	15.6	14.2	11.8	17.0	9.7	17.5	17.9	16.5	10.7	9.9	10.6	18.4	
四 人 世 帶	15.2	14.5	12.6	14.8	11.7	16.6	16.7	16.4	12.1	11.6	12.5	16.5	
五 人 世 帶	13.2	13.2	12.6	12.0	12.9	13.7	13.7	13.9	12.6	12.4	12.7	13.4	
六 人 世 帶	10.5	10.9	11.5	9.2	12.4	10.2	9.9	11.0	11.5	11.7	11.4	9.7	
七 人 世 帶	7.8	8.4	9.5	7.0	10.5	7.1	6.9	7.8	9.7	10.0	9.6	6.7	
八 人 世 帶	5.3	5.8	6.8	4.4	7.7	4.6	4.4	4.9	7.3	7.7	6.9	4.3	
九 人 世 帶	3.6	4.0	4.8	2.3	5.9	3.0	2.8	3.4	4.8	5.4	5.4	2.7	
十 人 世 帶	2.9	3.2	3.8	2.0	4.5	2.5	2.5	2.5	3.8	4.3	4.2	2.1	
十一 人 乃至十五人世帶	5.2	6.2	6.9	2.5	8.8	3.8	3.6	4.3	8.5	9.7	9.3	3.3	
十六 人 乃至二十人世帶	1.8	2.2	2.0	0.7	2.4	1.3	1.3	1.3	3.0	3.9	3.3	1.2	
二十一 人 乃至三十人世帶	1.0	1.1	0.9	0.3	1.2	0.7	0.7	0.6	1.7	2.1	1.8	0.8	
三十一 人 乃至四十二人世帶	0.2	0.2	0.1	0.1	0.2	0.2	0.2	0.1	0.3	0.5	0.3	0.2	
四十一 人 乃至五十二人世帶	0.1	0.1	0.0	—	0.0	0.1	0.1	0.0	0.1	0.1	0.1	0.1	
五十一 人 以上世帶	0.1	0.0	0.0	—	0.0	0.1	0.1	0.0	0.0	0.0	0.0	0.1	
普通世帶人口	1,532,507	1,075,969	135,377	29,755	105,622	491,338	341,998	149,340	124,402	172,379	152,473	456,538	
一世帶平均人口	5.65	5.90	5.95	4.47	6.57	5.22	5.19	5.29	6.55	7.14	6.82	5.13	

人員級別百分比

普通世帶

普通世帶	鐵道附屬地																		
	瓦房店	大石橋	營口	鞍山	遼陽	蘇家屯	奉天	本溪湖	鳳凰城	安東	撫順	鐵嶺	開原	四平街	公主嶺	范家屯	新京		
總數	2,850	2,170	1,220	5,876	2,122	1,285	16,523	1,336	1,289	16,289	14,575	1,370	4,027	3,880	3,117	1,013	10,118		
一 人 世 帶	157	102	71	187	135	51	1,071	78	45	571	357	79	158	129	166	52	520		
二 人 世 帶	409	271	234	911	336	205	2,879	191	189	2,538	2,307	206	590	654	557	161	1,710		
三 人 世 帶	494	344	250	1,013	398	223	2,836	250	223	3,188	3,011	240	734	682	600	174	1,679		
四 人 世 帶	397	328	204	1,008	332	227	2,543	201	192	2,871	2,806	241	636	642	486	169	1,420		
五 人 世 帶	362	342	143	855	280	220	2,041	182	183	2,315	2,184	191	524	484	349	116	1,160		
六 人 世 帶	282	238	114	611	216	126	1,576	141	110	1,721	1,435	130	382	335	241	90	895		
七 人 世 帶	191	169	78	473	153	95	1,038	88	84	1,167	946	89	284	244	158	58	619		
八 人 世 帶	151	101	34	275	94	43	740	67	64	694	529	45	178	176	120	33	447		
九 人 世 帶	114	58	31	152	66	22	438	44	49	423	308	27	128	103	101	35	318		
十 人 世 帶	86	60	12	135	39	20	405	31	31	266	205	24	84	92	84	32	287		
十一 人 乃至十五人世帶	138	87	31	168	47	24	567	45	77	383	327	42	183	171	133	48	494		
十二 人 乃至二十人世帶	52	35	9	49	15	6	191	12	24	98	103	19	64	69	49	15	253		
二十一 人 乃至三十人世帶	17	27	7	27	4	2	132	4	13	42	38	22	46	49	37	15	180		
三十一 人 乃至四十二人世帶	—	6	2	9	3	—	38	1	4	9	10	8	21	24	10	8	55		
四十一 人 乃至五十二人世帶	—	2	—	2	—	1	20	—	—	3	3	4	4	13	8	1	36		
五十一 人 以上世帶	—	—	—	1	4	—	8	1	1	—	6	3	11	13	10	6	45		
總數	100.0	100.0	100.0	100.0	100.0	100.0	100.0	100.0	100.0	100.0	100.0	100.0	100.0	100.0	100.0	100.0	100.0		
一 人 世 帶	5.5	4.7	5.8	3.2	6.4	4.0	6.5	5.8	3.5	3.5	2.4	5.8	3.9	3.3	5.3	5.1	5.1		
二 人 世 帶	14.4	12.5	19.2	15.5	15.8	16.2	17.4	14.3	14.7	15.6	15.8	15.0	14.7	16.9	17.9	15.9	16.9		
三 人 世 帶	17.3	15.8	20.5	17.2	18.8	17.6	17.2	18.7	17.3	19.6	20.7	17.5	18.2	17.6	19.3	17.2	16.6		
四 人 世 帶	13.9	15.1	16.7	17.2	15.7	17.9	15.4	15.0	14.9	17.6	19.3	17.6	15.8	16.5	15.9	16.7	14.0		
五 人 世 帶	12.7	15.8	11.7	14.6	13.2	17.4	12.4	13.6	14.2	14.2	15.0	13.9	13.0	12.5	11.2	11.5	11.5		
六 人 世 帶	9.9	11.0	9.4	10.4	10.2	10.0	9.5	10.6	8.5	10.6	9.9	9.5	9.5	8.6	7.7	8.9	8.9		
七 人 世 帶	6.7	7.8	6.4	8.0	7.2	7.5	6.3	6.6	6.5	7.2	6.5	6.5	7.1	6.3	5.0	5.7	6.1		
八 人 世 帶	5.3	4.6	2.8	4.7	4.4	3.4	4.5	5.0	5.0	4.3	3.6	3.3	4.4	4.5	3.8	3.2	4.4		
九 人 世 帶	4.0	2.7	2.5	2.6	3.1	1.7	2.7	3.3	3.8	2.6	2.1	2.0	3.2	2.7	3.2	3.5	3.2		
十 人 世 帶	3.0	2.8	1.0	2.3	1.8	1.6	2.5	2.3	2.4	1.6	1.4	1.7	2.1	2.4	2.7	3.1	2.8		
十一 人 乃至十五人世帶	4.9	4.0	2.5	2.9	2.2	1.9	3.4	3.4	6.0	2.4	2.2	3.1	4.5	4.4	4.3	4.7	4.9		
十二 人 乃至二十人世帶	1.8	1.6	0.7	0.8	0.7	0.5	1.1	0.9	1.8	0.6	0.7	1.4	1.6	1.8	1.6	1.5	2.5		
二十一 人 乃至三十人世帶	0.6	1.2	0.6	0.5	0.2	0.2	0.8	0.3	1.0	0.2	0.3	1.6	1.1	1.3	1.2	1.5	1.8		
三十一 人 乃至四十二人世帶	—	0.3	0.2	0.1	0.1	—	0.2	0.1	0.3	0.0	0.1	0.6	0.5	0.6	0.3	0.8	0.5		
四十一 人 乃至五十二人世帶	—	0.1	—	0.0	—	0.1	0.1	—	—	0.0	0.0	0.3	0.1	0.3	0.3	0.1	0.4		
五十一 人 以上世帶	—	—	—	0.0	0.2	—	0.0	0.1	0.1	—	0.0	0.2	0.3	0.3	0.3	0.6	0.4		
普通世帶人口	15,074	11,900	5,534	29,350	10,127	5,795	82,881	6,605	7,171	76,751	68,103	7,492	22,627	22,443	16,904	6,001	61,780		
一世帶平均人口	5.29	5.48	4.54	4.99	4.77	4.58	5.02	4.94	5.56	4.71	4.67	5.47	5.62	5.78	5.42	5.92	6.11		



4. 人員級及國籍

地方、國籍	總數	一人世帯	二人世帯	三人世帯	四人世帯	五人世帯	六人世帯	
總數	271,299	11,060	35,858	42,248	41,110	35,915	28,445	
實數	總數	80,834	4,716	13,445	14,407	13,081	11,115	8,284
	日本人	74,436	4,563	12,752	13,355	11,906	10,048	7,515
	朝鮮人	6,398	153	693	1,052	1,175	1,067	773
	滿洲國人	189,872	6,845	22,256	27,694	27,895	24,713	20,082
外國人	793	99	157	147	134	87	69	
關東州	總數	182,259	7,731	21,510	25,909	26,397	23,984	19,802
	日本人	34,197	1,944	5,304	5,955	5,523	4,886	3,665
	朝鮮人	33,573	1,908	5,210	5,832	5,422	4,806	3,613
	滿洲國人	624	36	94	123	101	80	52
外國人	147,594	5,724	16,107	19,865	20,801	19,050	16,098	
外國人	468	63	99	89	73	48	39	
鐵道附屬地	總數	89,040	3,929	14,348	16,339	14,713	11,931	8,643
	日本人	46,637	2,772	8,141	8,452	7,558	6,229	4,629
	朝鮮人	40,863	2,555	7,542	7,523	6,434	5,242	3,903
	滿洲國人	5,774	117	599	929	1,074	937	725
外國人	42,078	1,121	6,149	7,829	7,094	5,663	3,934	
外國人	325	36	58	58	61	39	30	
人員級別百分比	總數	100.0	4.3	13.2	15.6	15.2	13.2	10.5
	日本人	100.0	5.8	16.7	17.8	16.2	13.8	10.3
	朝鮮人	100.0	6.1	17.1	18.0	16.0	13.5	10.1
	滿洲國人	100.0	2.4	10.8	16.4	18.4	16.7	12.2
外國人	100.0	3.6	11.7	14.6	14.7	13.0	10.6	
外國人	100.0	12.5	19.8	18.5	16.9	11.0	8.7	
關東州	總數	100.0	4.2	11.8	14.2	14.5	13.2	10.9
	日本人	100.0	5.7	15.5	17.4	16.2	14.3	10.7
	朝鮮人	100.0	5.7	15.5	17.4	16.1	14.3	10.8
	滿洲國人	100.0	5.8	15.0	19.7	16.2	12.8	8.3
外國人	100.0	3.9	10.9	13.5	14.1	12.9	10.9	
外國人	100.0	13.5	21.1	19.0	15.6	10.3	8.3	
鐵道附屬地	總數	100.0	4.4	16.1	18.4	16.5	13.4	9.7
	日本人	100.0	6.0	17.5	18.1	16.2	13.4	9.9
	朝鮮人	100.0	6.5	18.5	18.1	15.9	12.8	9.6
	滿洲國人	100.0	2.0	10.4	16.1	18.6	17.1	12.6
外國人	100.0	2.7	14.6	18.6	16.8	13.5	9.5	
外國人	100.0	11.1	17.8	17.8	18.8	12.0	9.2	

別普通世帯

七人世帯	八人世帯	九人世帯	十人世帯	十一人乃至十五人世帯	十六人乃至二十人世帯	二十一人乃至三十人世帯	三十一人乃至四十人世帯	四十一人乃至五十人世帯	五十一人以上世帯
21,204	14,420	9,716	7,758	14,174	4,985	2,743	663	207	188
5,721	3,489	2,068	1,474	1,957	596	337	82	31	21
5,139	3,146	1,867	1,333	1,799	557	323	80	31	21
582	343	201	141	158	39	14	2	—	—
15,457	10,909	7,632	6,267	12,203	4,366	2,409	581	176	167
26	22	16	17	14	3	2	—	—	—
15,272	10,629	7,299	5,865	11,209	3,922	2,086	455	110	79
2,588	1,563	896	650	835	220	127	27	9	5
2,548	1,538	881	637	807	210	121	26	9	5
40	25	15	13	28	10	6	1	—	—
12,671	9,055	6,394	5,202	10,366	3,700	1,958	428	101	74
13	11	9	13	8	2	1	—	—	—
5,932	3,791	2,417	1,893	2,965	1,063	662	208	97	109
3,133	1,926	1,172	824	1,122	376	210	55	22	16
2,591	1,608	986	696	992	347	202	54	22	16
542	318	186	128	130	29	8	1	—	—
2,786	1,854	1,238	1,065	1,837	686	451	153	75	93
13	11	7	4	6	1	1	—	—	—
7.8	5.3	3.6	2.9	5.2	1.8	1.0	0.2	0.1	0.1
7.1	4.3	2.6	1.8	2.4	0.7	0.4	0.1	0.0	0.0
6.9	4.2	2.5	1.8	2.4	0.8	0.4	0.1	0.1	0.0
9.1	5.4	3.1	2.2	2.5	0.6	0.2	0.0	—	—
8.2	5.8	4.0	3.3	6.4	2.3	1.3	0.3	0.1	0.1
3.3	2.8	2.0	2.1	1.8	0.4	0.2	—	—	—
8.4	5.8	4.0	3.2	6.2	2.2	1.1	0.2	0.1	0.0
7.6	4.6	2.6	1.9	2.4	0.6	0.4	0.1	0.0	0.0
7.6	4.6	2.6	1.9	2.4	0.6	0.4	0.1	0.0	0.0
6.4	4.0	2.4	2.1	4.5	1.6	1.0	0.2	—	—
8.6	6.1	4.3	3.5	7.0	2.5	1.3	0.3	0.1	0.1
2.8	2.4	1.9	2.8	1.7	0.4	0.2	—	—	—
6.7	4.3	2.7	2.1	3.3	1.2	0.8	0.2	0.1	0.1
6.7	4.1	2.5	1.8	2.4	0.8	0.5	0.1	0.0	0.0
6.4	4.0	2.4	1.7	2.4	0.9	0.5	0.2	0.1	0.0
9.4	5.5	3.2	2.2	2.3	0.5	0.1	0.0	—	—
6.6	4.4	2.9	2.5	4.4	1.6	1.1	0.4	0.2	0.2
4.0	3.4	2.2	1.2	1.9	0.3	0.3	—	—	—

5. 人員級及國籍別

人員級	昭和十年						昭和五年				
	總數	日本人			滿洲國人	外國人	總數	日本人			
		總數	內地人	朝鮮人				總數	內地人	朝鮮人	
總數	271,299	80,834	74,436	6,398	189,672	793	213,169	52,649	49,112	3,537	
一 人 世 帶	11,860	4,716	4,583	153	6,845	89	10,229	3,414	3,308	106	
二 人 世 帶	35,858	13,445	12,752	693	22,258	157	28,136	8,982	8,503	479	
三 人 世 帶	42,248	14,407	13,355	1,052	27,894	147	34,358	10,001	9,336	665	
四 人 世 帶	41,110	13,081	11,906	1,175	27,895	134	32,674	8,899	8,223	676	
實 五 人 世 帶	35,915	11,115	10,048	1,067	24,713	87	27,916	7,286	6,748	538	
六 人 世 帶	28,445	8,294	7,516	778	20,082	69	22,082	5,457	5,039	415	
七 人 世 帶	21,204	5,721	5,139	582	15,457	26	15,796	3,456	3,192	264	
八 人 世 帶	14,420	3,489	3,146	343	10,909	22	10,712	1,965	1,811	154	
數 九 人 世 帶	9,716	2,068	1,867	201	7,632	16	7,315	1,169	1,084	85	
十 人 世 帶	7,758	1,474	1,333	141	6,287	17	5,034	610	554	56	
十一 人 乃至十五人世帶	14,174	1,957	1,799	158	12,203	14	11,773	1,029	948	81	
十六 人 乃至二十人世帶	4,985	596	557	39	4,386	3	3,966	232	221	11	
二十一 人 乃至三十人世帶	2,748	327	323	14	2,409	2	2,287	123	119	4	
三十一 人 乃至四十二人世帶	663	82	80	2	581	—	520	13	13	—	
四十一 人 乃至五十二人世帶	207	31	31	—	176	—	200	8	8	—	
五十一 人 以上世帶	188	21	21	—	167	—	161	5	5	—	
總數	100.0	100.0	100.0	100.0	100.0	100.0	100.0	100.0	100.0	100.0	
一 人 世 帶	4.3	5.8	6.1	2.4	3.6	12.5	4.8	6.5	6.7	3.0	
二 人 世 帶	13.2	16.7	17.1	10.8	11.7	19.8	13.2	17.1	17.3	13.5	
三 人 世 帶	15.6	17.8	18.0	16.4	14.6	18.5	16.1	19.0	19.0	18.8	
四 人 世 帶	15.2	16.2	16.0	18.4	14.7	16.9	15.3	16.9	16.8	19.1	
五 人 世 帶	13.2	13.8	13.5	16.7	13.0	11.0	13.1	13.8	13.8	15.2	
六 人 世 帶	10.5	10.3	10.1	12.2	10.6	8.7	10.4	10.4	10.3	11.8	
七 人 世 帶	7.8	7.1	6.9	9.1	8.2	3.3	7.4	6.6	6.5	7.5	
八 人 世 帶	5.3	4.3	4.2	5.4	5.8	2.8	5.0	3.7	3.7	4.4	
九 人 世 帶	3.6	2.6	2.5	3.1	4.0	2.0	3.4	2.2	2.2	2.4	
十 人 世 帶	2.9	1.8	1.8	2.2	3.3	2.1	2.4	1.2	1.1	1.6	
十一 人 乃至十五人世帶	5.2	2.4	2.4	2.5	6.4	1.8	5.5	2.0	1.9	2.3	
十六 人 乃至二十人世帶	1.8	0.7	0.8	0.6	2.3	0.4	1.9	0.4	0.5	0.3	
二十一 人 乃至三十人世帶	1.0	0.4	0.4	0.2	1.3	0.2	1.1	0.2	0.2	0.1	
三十一 人 乃至四十二人世帶	0.2	0.1	0.1	0.0	0.3	—	0.2	0.0	0.0	—	
四十一 人 乃至五十二人世帶	0.1	0.0	0.1	—	0.1	—	0.1	0.0	0.0	—	
五十一 人 以上世帶	0.1	0.0	0.0	—	0.1	—	0.1	0.0	0.0	—	
普通世帶人口	1,532,507	382,729	350,210	32,519	1,146,590	3,188	1,194,675	233,452	216,816	16,636	
一世帶平均人口	5.65	4.73	4.70	5.08	6.05	4.02	5.60	4.43	4.41	4.70	

○本表大正十四年及大正九年調査ノ普通世帯及人口ハ常住者ヲリ ○本表大正十四年及大正九年調査ノ普通世帯人口ハ國籍別ノ區

普通世帯比較

年	大正十四年						大正九年							
	滿洲國人	外國人	總數	日本人			滿洲國人	外國人	總數	日本人				
				總數	內地人	朝鮮人				總數	內地人	朝鮮人		
1924	159,751	769	160,520	45,067	43,043	2,024	123,640	600	141,894	38,922	37,849	1,073	102,813	159
1925	6,726	89	7,220	2,443	2,389	54	4,741	36	6,748	2,824	2,774	50	3,915	9
1926	18,983	171	22,420	8,838	8,534	304	13,481	101	19,426	9,072	8,900	172	10,325	29
1927	24,213	144	26,715	9,546	9,156	390	17,041	128	21,862	8,687	8,515	172	13,143	32
1928	23,660	115	25,172	7,931	7,559	372	17,139	102	20,615	6,277	6,104	173	14,317	21
1929	20,544	86	21,772	5,967	5,645	322	15,745	60	17,320	4,430	4,284	146	12,864	26
1930	16,564	61	17,437	3,995	3,772	223	13,387	55	13,929	2,872	2,758	114	11,049	8
1931	12,301	39	13,375	2,613	2,474	139	10,714	48	10,686	1,798	1,706	92	8,877	11
1932	8,724	23	9,717	1,439	1,362	77	7,283	15	7,276	991	940	51	6,281	4
1933	6,131	15	6,146	749	710	39	5,127	13	4,962	577	536	41	4,379	6
1934	4,415	9	4,424	472	434	38	3,607	15	3,669	326	304	22	3,339	4
1935	10,730	14	10,995	754	695	59	9,321	20	9,177	718	682	36	8,453	6
1936	3,733	1	3,734	174	167	7	3,246	5	3,203	187	184	3	3,013	3
1937	2,173	1	2,174	104	104	—	2,042	2	2,203	132	131	1	2,071	—
1938	507	—	490	29	29	—	461	—	572	17	17	—	555	—
1939	191	1	192	8	8	—	137	—	183	10	10	—	173	—
1940	156	—	156	5	5	—	188	—	63	4	4	—	59	—
總數	100.0	100.0	100.0	100.0	100.0	100.0	100.0	100.0	100.0	100.0	100.0	100.0	100.0	100.0
一 人 世 帶	4.2	11.6	4.3	5.4	5.6	2.7	3.8	6.0	4.8	7.3	7.3	4.7	3.8	5.7
二 人 世 帶	11.9	22.2	13.2	19.6	19.8	15.0	10.9	16.8	13.7	23.3	23.5	16.0	10.1	18.2
三 人 世 帶	15.1	18.7	15.8	21.2	21.3	19.3	13.8	21.4	15.4	22.3	22.5	16.0	12.8	20.1
四 人 世 帶	14.8	15.0	14.9	17.6	17.6	18.4	13.9	17.0	14.5	16.1	16.1	16.1	13.9	13.2
五 人 世 帶	12.9	11.2	12.8	13.2	13.1	15.9	12.7	10.0	12.2	11.4	11.3	13.6	12.5	16.4
六 人 世 帶	10.4	7.9	10.3	8.9	8.8	11.0	10.8	9.2	9.8	7.4	7.3	10.6	10.8	5.0
七 人 世 帶	7.7	5.1	7.9	5.8	5.7	6.9	8.7	8.0	7.5	4.6	4.5	8.6	8.6	6.9
八 人 世 帶	5.5	3.0	5.1	3.2	3.2	3.8	5.9	2.5	5.1	2.6	2.5	4.7	6.1	2.5
九 人 世 帶	3.8	2.0	3.5	1.7	1.6	1.9	4.1	2.2	3.5	1.5	1.4	3.8	4.3	3.8
十 人 世 帶	2.8	1.2	2.4	1.0	1.0	1.9	2.9	2.5	2.6	0.8	0.8	2.1	3.2	2.5
十一 人 乃至十五人世帶	6.7	1.8	6.0	1.7	1.6	2.9	7.5	3.3	6.5	1.9	1.8	3.4	8.2	3.8
十六 人 乃至二十人世帶	2.3	0.1	2.0	0.4	0.4	0.3	2.6	0.8	2.3	0.5	0.5	0.3	2.9	1.0
二十一 人 乃至三十人世帶	1.4	0.1	1.3	0.2	0.2	—	1.7	0.3	1.6	0.3	0.4	0.1	2.0	—
三十一 人 乃至四十二人世帶	0.3	—	0.3	0.1	0.1	—	0.4	—	0.4	0.0	0.1	—	0.5	—
四十一 人 乃至五十二人世帶	0.1	0.1	0.1	0.0	0.0	—	0.1	—	0.1	0.0	0.0	—	0.2	—
五十一 人 以上世帶	0.1	—	0.1	0.0	0.0	—	0.2	—	0.0	0.0	0.0	—	0.1	—
普通世帯人口	958,169	3,054	965,755	—	—	—	—	—	836,283	—	—	—	—	—
一世帶平均人口	6.00	3.97	5.70	—	—	—	—	—	5.89	—	—	—	—	—

分ナキヲ以テ總數ノミヲ掲ク







8. 世帯ノ種類別率

世帯ノ種類	昭和十年			昭和五年			大正十四年		
	總數	關東州	鐵道附屬地	總數	關東州	鐵道附屬地	總數	關東州	鐵道附屬地
	總數	5,371	2,949	2,422	7,976	4,527	3,449	4,547	1,817
宿屋	636	187	449	484	201	283	432	146	286
下宿	235	108	127	133	61	72	109	43	66
合宿	2,180	841	1,239	3,908	1,988	1,919	2,241	595	1,844
諸學校ノ宿舎	63	39	24	77	50	27	48	24	31
其他ノ宿舎	158	116	42	144	85	59	—	—	—
工場ノ宿舎	888	451	437	2,484	1,571	923	391	100	281
業上ノ宿舎	9	9	—	4	4	—	7	5	1
病舎	107	51	56	72	38	34	69	31	38
刑留舎	2	2	—	2	2	—	4	3	1
刑留船	21	8	13	17	6	11	14	6	6
其他	1,061	1,029	35	520	494	26	1,121	835	286
其他	11	11	—	121	26	95	111	29	82
總數	100.0	100.0	100.0	100.0	100.0	100.0	100.0	100.0	100.0
宿屋	11.8	6.3	18.5	6.1	4.5	8.2	9.5	8.0	10.5
下宿	4.4	3.7	5.3	1.7	1.4	2.1	2.4	2.4	2.4
合宿	40.6	31.0	51.2	49.0	43.9	55.6	49.3	32.7	60.3
諸學校ノ宿舎	1.2	1.3	1.0	1.0	1.1	0.8	1.1	1.3	0.9
其他ノ宿舎	2.9	3.9	1.7	1.8	1.9	1.7	—	—	—
工場ノ宿舎	16.5	15.3	18.1	31.3	34.7	26.8	8.6	5.5	10.7
業上ノ宿舎	0.2	0.3	—	0.0	0.1	—	0.1	0.3	0.1
病舎	2.0	1.7	2.3	0.9	0.9	1.0	1.5	1.7	1.4
刑留舎	0.0	0.1	—	0.0	0.0	—	0.1	0.2	0.0
刑留船	0.4	0.3	0.5	0.2	0.1	0.3	0.3	0.3	0.3
其他	10.8	34.8	1.4	6.5	10.9	0.8	24.7	46.0	10.4
其他	0.2	0.4	—	1.5	0.5	2.7	2.4	1.6	3.0

世帯及人口比較

世帯及人口比較	大正九年			昭和五年=比昭和十年ノ増			大正十四年=比昭和十年ノ増			大正九年=比昭和十年ノ増		
	總數	關東州	鐵道附屬地	總數	關東州	鐵道附屬地	總數	關東州	鐵道附屬地	總數	關東州	鐵道附屬地
	總數	2,906	999	1,907	2,605	1,578	1,027	824	1,132	308	2,465	1,350
宿屋	400	119	281	152	14	186	204	41	163	236	68	168
下宿	105	85	20	102	47	55	126	65	61	130	23	107
合宿	1,834	488	1,346	1,728	1,048	680	61	346	407	346	453	107
諸學校ノ宿舎	61	27	34	14	11	3	15	15	0	2	12	10
其他ノ宿舎	—	—	—	14	31	17	158	116	42	158	116	42
工場ノ宿舎	303	218	85	1,608	1,120	486	497	351	146	585	233	352
業上ノ宿舎	3	3	—	5	5	—	2	4	2	6	6	—
病舎	75	29	46	35	18	22	38	20	18	32	22	10
刑留舎	5	2	3	0	0	—	2	1	1	3	0	85
刑留船	11	4	7	4	2	2	7	2	5	10	4	6
其他	2	2	—	541	532	9	60	191	251	1,059	1,024	35
其他	107	22	85	110	15	95	100	18	82	96	11	3
總數	100.0	100.0	100.0	—	—	—	—	—	—	—	—	—
宿屋	13.8	11.9	14.7	5.7	1.8	10.3	2.3	1.7	8.0	2.0	5.6	3.8
下宿	3.6	8.5	1.0	2.7	2.3	3.2	2.0	1.3	2.9	0.8	4.8	4.3
合宿	63.1	48.9	70.6	8.4	12.0	4.4	8.7	0.8	9.1	22.5	17.0	10.4
諸學校ノ宿舎	2.1	2.7	1.8	0.2	0.2	0.2	0.1	0.0	0.1	0.9	1.4	0.8
其他ノ宿舎	—	—	—	1.1	2.0	0.0	2.9	3.9	1.7	2.9	3.9	1.7
工場ノ宿舎	10.4	21.8	4.5	14.8	19.4	8.7	7.9	9.8	7.4	6.1	6.5	13.0
業上ノ宿舎	0.1	0.3	—	0.2	0.2	—	0.1	0.0	0.1	0.1	0.0	—
病舎	2.6	2.9	2.4	1.1	0.8	1.3	0.5	0.0	0.9	0.6	1.2	0.1
刑留舎	0.1	0.2	0.1	0.0	0.1	—	0.1	0.1	0.0	0.1	0.1	0.1
刑留船	0.4	0.4	0.4	0.2	0.2	0.2	0.1	0.0	0.2	0.0	0.1	0.1
其他	0.1	0.2	—	13.3	23.9	0.6	4.9	11.2	9.0	19.7	34.6	1.4
其他	3.7	2.2	4.5	1.3	0.1	2.7	2.2	1.2	3.0	3.5	1.8	4.5
總數	92,655	37,513	55,042	9,117	2,079	7,038	33,338	25,327	8,511	31,564	20,499	11,065
宿屋	10,168	3,277	6,891	7,207	3,461	3,746	5,397	1,585	3,832	4,939	1,836	3,303
下宿	3,002	1,431	1,571	1,428	598	830	1,575	355	578	1,227	397	1,430
合宿	58,607	19,210	39,397	58,134	22,083	36,051	54,617	17,242	37,375	2,976	1,116	1,860
諸學校ノ宿舎	4,865	2,929	1,936	4,035	2,045	1,989	3,215	1,478	1,737	1,291	1,011	820
其他ノ宿舎	4,505	3,286	1,219	4,061	1,762	2,299	—	—	—	4,505	3,286	1,219
工場ノ宿舎	26,687	15,756	10,931	39,774	21,912	17,862	8,313	2,423	5,890	18,374	13,333	5,041
業上ノ宿舎	405	405	—	220	220	—	157	146	11	242	242	—
病舎	6,838	3,221	3,717	4,255	2,133	2,122	3,380	1,427	1,863	3,578	1,794	1,784
刑留舎	1,126	1,126	—	1,072	1,072	—	788	786	2	338	340	2
刑留船	386	166	220	191	109	82	147	103	44	239	63	176
其他	6,487	6,262	225	3,607	3,319	288	5,726	4,504	1,222	761	1,758	997
其他	1,043	1,043	—	9,322	1,460	7,862	7,728	2,756	4,872	6,420	6,195	225
總數	23.13	19.71	27.29	16.72	13.30	21.21	19.88	18.04	21.10	6.41	6.41	60.8
宿屋	15.99	17.52	15.35	14.89	17.22	13.24	12.49	10.72	13.49	3.50	6.80	1.95
下宿	12.77	13.25	12.37	10.74	9.80	11.53	8.56	8.26	8.76	4.21	4.99	3.61
合宿	26.88	20.41	31.80	14.88	11.11	18.78	24.38	28.98	22.71	8.57	9.09	3.45
諸學校ノ宿舎	77.22	75.10	80.67	52.40	40.92	73.67	66.98	61.58	72.38	2.50	8.57	9.09
其他ノ宿舎	28.51	28.33	29.02	28.41	20.73	39.47	—	—	—	10.24	13.52	8.29
工場ノ宿舎	30.05	34.94	25.01	15.95	13.95	19.35	21.20	24.23	20.24	28.51	28.33	29.02
業上ノ宿舎	45.00	45.00	—	55.00	55.00	—	22.43	20.20	5.30	8.79	10.71	4.77
病舎	04.84	03.16	06.38	59.10	56.13	62.41	48.70	46.03	50.87	15.80	5.50	9.33
刑留舎	503.00	503.00	—	536.00	536.00	—	107.00	262.00	2.00	16.14	17.13	15.51
刑留船	18.38	20.75	16.92	11.24	18.17	7.45	10.50	17.17	5.50	306.00	301.00	2.00
其他	0.11	6.10	0.43	6.94	6.72	11.08	5.10	5.39	4.27	7.88	7.88	11.42
其他	94.82	94.82	—	77.04	56.15	82.76	69.62	95.03	60.63	1.01	0.71	2.16

9. 世帯ノ構成及國

國籍、普通世帯ノ構成	總數	關東州										總數	支店
		總數	順		大		金州	普蘭店	鏡子高	總數	支店		
			總數	市	村落	總數							
總數	271,299	182,259	22,747	6,660	10,087	94,046	65,840	28,706	18,982	24,143	22,341	89,040	2,850
親族世帯	203,492	139,235	16,713	4,594	12,119	71,997	48,114	23,883	14,390	19,892	16,243	64,257	1,812
混世帯	44,582	26,885	2,851	887	1,964	15,381	12,724	2,657	2,480	3,210	2,983	17,697	966
單世帯	10,536	7,002	1,202	605	597	3,750	2,591	1,159	811	659	580	3,534	147
世帯主不在ノ世帯	12,889	9,137	1,981	574	1,407	2,918	2,411	507	1,301	382	2,555	3,552	129
日本人	74,436	33,573	2,937	2,771	166	29,323	27,705	1,618	530	407	376	40,863	807
内地人	52,305	23,608	1,866	1,750	116	20,724	19,466	1,258	415	314	289	28,997	677
朝鮮人	12,982	5,840	424	413	11	5,280	5,111	169	47	51	38	7,148	47
世帯主不在ノ世帯	3,973	1,646	261	224	37	1,254	1,144	110	59	41	31	2,327	99
外國人	5,173	2,479	386	384	2	2,085	1,984	81	9	1	18	2,691	57
朝鮮人	6,393	624	32	25	7	492	410	82	22	40	38	5,774	22
親族世帯	5,554	483	16	11	5	379	311	68	19	38	31	5,071	16
混世帯	494	77	6	6	—	64	61	3	2	2	3	417	2
單世帯	126	29	5	4	1	21	17	4	1	—	2	97	—
世帯主不在ノ世帯	224	35	5	4	1	28	21	7	—	—	2	189	1
滿洲國人	189,672	147,594	19,765	3,854	15,911	63,777	37,340	26,437	13,429	23,896	21,927	42,078	1,931
親族世帯	145,225	114,921	14,827	2,830	11,997	50,675	28,156	22,519	13,956	10,540	15,923	30,304	616
混世帯	30,856	20,817	2,413	462	1,951	9,895	7,426	2,469	2,430	3,157	2,922	10,039	897
單世帯	6,341	5,263	935	376	559	2,412	1,374	1,038	751	618	547	1,078	91
世帯主不在ノ世帯	7,250	6,593	1,590	186	1,404	795	384	411	1,292	381	2,535	657	67
外國人	793	468	13	10	3	454	385	69	1	—	—	325	—
親族世帯	403	223	4	3	1	219	181	38	—	—	—	185	—
混世帯	241	151	8	6	2	142	126	16	1	—	—	93	—
單世帯	96	64	1	1	—	63	56	7	—	—	—	32	—
世帯主不在ノ世帯	45	30	—	—	—	30	22	8	—	—	—	15	—
總數	100.0	100.0	100.0	100.0	100.0	100.0	100.0	100.0	100.0	100.0	100.0	100.0	100.0
親族世帯	75.0	76.4	73.5	60.0	75.3	76.5	73.1	84.7	75.8	82.4	72.7	72.2	50.5
混世帯	16.4	14.8	12.5	13.3	12.2	16.4	19.3	9.4	13.1	13.3	13.3	19.9	33.9
單世帯	3.9	3.8	5.3	9.1	3.7	4.0	3.9	4.1	4.3	2.7	2.6	3.9	5.2
世帯主不在ノ世帯	4.7	5.0	8.7	8.6	8.8	3.1	3.7	1.8	6.8	1.6	11.4	4.0	4.4
日本人	100.0	100.0	100.0	100.0	100.0	100.0	100.0	100.0	100.0	100.0	100.0	100.0	100.0
内地人	70.3	70.3	63.5	63.1	69.9	70.7	70.3	77.8	78.3	77.1	76.9	70.2	75.5
朝鮮人	17.5	17.4	14.4	14.9	6.6	18.0	18.4	10.4	8.9	12.5	10.1	17.5	7.5
世帯主不在ノ世帯	5.3	4.9	8.9	8.1	22.3	4.3	4.1	6.8	11.1	10.1	8.2	5.7	10.7
外國人	6.9	7.4	13.2	13.9	1.2	7.0	7.2	5.0	1.7	0.3	4.8	6.6	6.3
朝鮮人	86.8	77.4	50.0	44.0	71.4	77.0	75.9	82.9	86.4	95.0	81.5	87.8	86.4
親族世帯	7.7	12.3	18.8	24.0	—	13.0	14.9	3.7	9.1	5.0	7.9	7.2	9.1
混世帯	2.0	4.7	15.6	16.0	14.3	4.3	4.1	4.9	4.5	—	5.3	1.7	—
單世帯	3.5	5.6	15.6	16.0	14.3	5.7	5.1	8.5	—	—	5.3	3.3	4.5
滿洲國人	100.0	100.0	100.0	100.0	100.0	100.0	100.0	100.0	100.0	100.0	100.0	100.0	100.0
親族世帯	76.6	77.8	75.0	73.4	75.4	79.5	75.4	85.2	75.7	82.5	72.6	72.0	47.4
混世帯	16.3	14.1	12.2	12.0	12.3	15.5	19.9	9.3	13.2	13.3	13.3	23.8	46.5
單世帯	3.3	3.6	4.7	9.8	3.5	3.8	3.7	3.9	4.1	2.6	2.5	2.6	2.0
世帯主不在ノ世帯	3.8	4.5	8.1	4.8	8.8	1.2	1.0	1.6	7.0	1.6	11.0	1.6	3.5
外國人	100.0	100.0	100.0	100.0	100.0	100.0	100.0	100.0	100.0	100.0	100.0	100.0	100.0
親族世帯	51.4	47.6	30.8	30.0	33.3	48.2	47.0	55.1	—	—	—	56.9	—
混世帯	30.8	32.3	61.5	60.0	66.7	31.3	32.7	23.2	100.0	—	—	28.6	—
單世帯	12.1	13.7	7.7	10.0	—	13.9	14.6	10.1	—	—	—	9.9	—
世帯主不在ノ世帯	5.7	6.4	—	—	—	6.6	5.7	11.6	—	—	—	4.6	—

世帯ノ構成別百分比

新別書通世帯

國籍、普通世帯ノ構成	總數	關東州																總數	支店										
		總數	順		大		金州	普蘭店	鏡子高	總數	支店	鐵道附屬地																	
			總數	市	村落	總數						市	村落	大石橋	營口	鞍山	遼陽			蘇家屯	奉天	本溪湖	鳳凰城	安東	撫順	鐵嶺	開原	四平街	公主嶺
總數	2,170	1,220	5,876	2,122	1,285	16,523	1,338	1,285	18,288	14,575	1,370	4,027	3,880	3,117	1,013	10,118	2,850	2,850											
親族世帯	1,483	891	4,612	1,585	1,014	10,837	969	892	12,797	12,441	856	2,738	2,721	2,152	822	6,165	1,812	1,812											
混世帯	464	191	971	272	150	3,897	263	308	2,529	1,581	360	981	825	757	295	2,807	966	966											
單世帯	87	67	175	110	47	963	75	42	522	341	71	149	101	188	48	421	147	147											
世帯主不在ノ世帯	136	71	118	155	54	1,028	29	47	441	232	83	198	238	—	48	595	129	129											
日本人	1,031	980	3,237	1,080	801	13,194	720	417	3,335	4,497	711	624	1,412	1,052	158	6,717	807	807											
内地人	759	723	2,587	749	664	8,613	559	336	2,361	3,686	511	441	1,015	729	126	4,161	677	677											
朝鮮人	117	141	437	107	54	2,814	80	29	579	516	75	89	174	210	12	1,627	47	47											
世帯主不在ノ世帯	84	52	105	79	34	827	56	23	158	136	50	54	71	113	15	390	99	99											
外國人	91	64	104	145	49	940	25	29	237	156	75	40	152	—	5	519	57	57											
朝鮮人	52	57	127	59	7	255	34	95	3,081	811	35	457	135	98	7	441	22	22											
親族世帯	46	46	107	42	6	203	26	81	2,798	749	30	370	112	86	6	344	16	16											
混世帯	2	5	9	3	1	37	8	8	154	42	5	40	17	10	—	74	2	2											
單世帯	2	3	6	4	—	97	—	1	42	14	—	8	—	3	—	6	—	—											
世帯主不在ノ世帯	2	3	5	10	—	7	—	5	87	8	—	39	—	—	—	17	—	—											
滿洲國人	1,087	182	2,508	979	457	2,865	582	777	9,868	9,281	624	2,946	2,328	1,956	848	2,869	1,931	1,931											
親族世帯	878	121	1,915	793	344	1,700	384	475	7,837	8,002	315	1,927	1,591	1,377	490	1,638	616	616											
混世帯	245	45	524	160	95	989	175	271	1,798	1,002	280	852	632	537	283	1,159	897	897											
單世帯	21	12	60	26	13	105	19	18	321	190	21	87	30	52	33	19	91	91											
世帯主不在ノ世帯	43	4	9	—	5	71	4	13	117	67	8	80	75	—	42	52	67	67											
外國人	—	1	4	4	—	209	—	—	5	6	—	—	—	—	—	91	—	—											
親族世帯	—	1	3	1	—	121	—	—	1	4	—	—	—	—	—	51	—	—											
混世帯	—	—	1	2	—	57	—	—	3	1	—	—	—	—	—	27	—	—											
單世帯	—	—	—	1	—	23	—	—	1	1	—	—	—	—	—	6	—	—											
世帯主不在ノ世帯	—	—	—	—	—	8	—	—	—	—	—	—	—	—	—	7	—	—											
總數	100.0	100.0	100.0	100.0	100.0	100.0	100.0	100.0	100.0	100.0	100.0	100.0	100.0	100.0	100.0	100.0	100.0	100.0											
親族世帯	68.3	73.0	78.5	74.7	80.2	64.4	72.5	60.2	78.6	85.4	62.5	68.0	70.1	70.3															

10. 世帯ノ構成及國籍

國籍、普通世帯ノ構成	昭和十年			昭和五年			大正十四年		
	總數	關東州	鐵道附屬地	總數	關東州	鐵道附屬地	總數	關東州	鐵道附屬地
	總數	271,298	182,250	89,040	213,169	151,110	62,059	169,307	120,905
親族世帯	203,492	139,235	64,257	158,737	114,371	44,366	131,407	96,055	35,352
混世帯	44,582	28,885	17,697	39,821	26,374	13,447	30,880	19,862	10,818
單世帯	10,536	7,002	3,534	9,784	6,538	3,246	7,220	4,988	2,232
世帯主不在ノ世帯	12,689	9,137	3,552	4,827	3,827	1,000	—	—	—
實 日本人	74,436	33,573	40,863	49,112	25,988	23,124	43,026	22,035	20,961
内地人	52,305	23,608	28,697	35,885	18,494	17,391	33,005	16,522	16,483
朝鮮人	12,988	5,840	7,148	8,522	4,875	3,647	7,633	4,194	3,439
世帯主不在ノ世帯	3,973	1,646	2,327	3,093	1,502	1,591	2,388	1,319	1,069
滿洲國人	5,170	2,479	2,691	1,612	1,117	495	—	—	—
外國人	6,388	624	5,774	3,537	317	3,220	2,041	181	1,860
親族世帯	5,554	483	5,071	3,038	222	2,816	1,733	124	1,509
混世帯	494	77	417	318	55	263	48	205	205
單世帯	126	29	97	100	18	82	55	9	46
世帯主不在ノ世帯	224	35	189	81	22	59	—	—	—
世帯ノ構成別百分比	100.0	100.0	100.0	100.0	100.0	100.0	100.0	100.0	100.0
總數	75.0	70.4	72.2	74.5	75.7	71.5	77.6	79.5	73.0
親族世帯	16.4	14.8	19.9	18.7	17.5	21.7	18.1	16.4	22.4
混世帯	3.9	3.8	3.9	4.6	4.3	5.2	4.3	4.1	4.6
單世帯	4.7	5.0	4.0	2.2	2.5	1.0	—	—	—
世帯主不在ノ世帯	—	—	—	—	—	—	—	—	—
實 日本人	100.0	100.0	100.0	100.0	100.0	100.0	100.0	100.0	100.0
内地人	70.3	70.3	70.2	73.1	71.2	75.2	76.7	75.0	78.5
朝鮮人	17.5	17.4	17.5	17.3	18.7	15.8	17.7	19.0	16.4
世帯主不在ノ世帯	5.3	4.9	5.7	6.3	5.8	6.9	5.6	6.0	5.1
滿洲國人	6.9	7.4	6.6	3.3	4.3	2.1	—	—	—
外國人	86.8	77.4	87.8	85.9	70.0	87.5	84.9	68.5	80.5
親族世帯	7.7	12.3	7.2	9.0	17.4	8.2	12.4	26.5	11.0
混世帯	2.0	4.7	1.7	2.8	5.7	2.5	2.7	5.0	2.5
單世帯	3.5	5.6	3.3	2.3	6.9	1.8	—	—	—
世帯主不在ノ世帯	—	—	—	—	—	—	—	—	—
滿洲國人	100.0	100.0	100.0	100.0	100.0	100.0	100.0	100.0	100.0
親族世帯	76.6	77.8	72.0	74.7	76.7	67.7	77.9	80.5	67.4
混世帯	16.3	14.1	23.8	19.2	17.1	26.7	18.3	15.8	28.2
單世帯	3.3	3.6	2.6	4.1	4.0	4.3	3.8	3.7	4.4
世帯主不在ノ世帯	3.8	4.5	1.6	2.0	2.2	1.3	—	—	—
外國人	100.0	100.0	100.0	100.0	100.0	100.0	100.0	100.0	100.0
親族世帯	51.4	47.6	56.9	55.8	40.4	62.3	63.3	38.6	70.8
混世帯	30.8	32.3	28.6	30.5	39.0	27.0	30.7	54.3	23.5
單世帯	12.1	13.7	9.9	12.1	16.7	10.2	6.0	7.1	5.7
世帯主不在ノ世帯	5.7	6.4	4.6	1.6	3.9	0.5	—	—	—

別普通世帯比較

大正九年	昭和五年=比シ昭和十年ノ増			大正十四年=比シ昭和十年ノ増			大正九年=比シ昭和十年ノ増				
	總數	關東州	鐵道附屬地	總數	關東州	鐵道附屬地	總數	關東州	鐵道附屬地		
	141,994	104,644	37,250	58,130	31,149	26,961	101,992	61,354	40,638	129,406	77,615
105,877	80,050	25,827	44,755	24,864	19,891	72,085	43,180	28,905	97,615	59,185	38,430
29,269	19,932	9,337	4,761	511	4,250	13,902	7,023	6,879	15,313	8,953	6,360
6,748	4,662	2,086	752	464	288	3,316	2,014	1,302	3,788	2,340	1,448
—	—	—	7,862	5,310	2,552	12,689	9,137	3,552	12,689	9,137	3,552
37,843	18,420	19,429	25,324	7,585	17,739	31,410	11,538	19,872	36,587	15,153	21,434
28,469	13,592	14,877	18,420	5,114	11,306	19,300	7,086	12,214	23,836	10,016	13,820
6,606	3,389	3,217	4,466	965	3,501	5,355	1,646	3,709	6,382	2,451	3,931
2,774	1,439	1,335	2,388	1,319	1,069	—	—	—	—	—	—
—	—	—	3,558	1,362	2,196	5,170	2,479	2,691	5,170	2,479	2,691
1,073	63	1,010	2,861	307	2,554	4,357	443	3,914	5,325	561	4,764
788	36	752	2,516	261	2,255	3,821	359	3,462	4,766	447	4,319
235	23	212	176	22	154	241	29	212	259	54	205
50	4	46	26	11	15	71	20	51	76	25	51
—	—	—	143	13	130	224	35	189	224	35	189
102,813	88,112	16,701	29,921	23,017	6,904	66,032	49,045	16,987	53,359	61,482	25,377
78,565	66,405	10,160	25,840	19,358	6,482	48,936	35,566	13,370	68,660	48,516	20,144
22,333	16,490	5,843	110	588	648	8,246	5,273	2,973	8,523	4,327	4,196
3,915	3,217	698	—	—	—	1,600	1,613	—	2,426	2,048	380
—	—	—	4,128	3,914	214	7,250	6,593	657	7,250	6,593	657
159	49	110	24	240	216	193	328	135	634	419	215
55	17	38	21	131	152	28	159	141	353	206	147
95	30	65	9	62	53	60	75	15	149	121	28
9	2	7	3	28	23	80	54	8	87	62	25
—	—	—	38	21	12	45	30	15	45	30	15
100.0	100.0	100.0	—	—	—	—	—	—	—	—	—
74.6	76.5	69.3	0.5	0.7	—	2.6	3.1	0.8	0.4	0.1	2.9
20.6	19.0	25.1	2.3	2.7	1.8	1.7	1.6	2.5	4.2	4.2	5.2
4.8	4.5	5.6	1.3	0.5	1.3	0.4	0.3	0.7	0.9	0.7	1.7
—	—	—	2.1	2.5	2.4	4.7	5.0	4.0	4.7	5.0	4.0
100.0	100.0	100.0	—	—	—	—	—	—	—	—	—
75.2	73.8	76.6	2.8	0.9	5.0	6.4	4.7	8.3	4.9	3.5	6.4
17.5	18.4	16.5	0.2	1.3	1.7	0.2	1.6	1.1	0	1.0	1.0
7.3	7.8	6.9	1.0	0.9	1.2	0.3	1.1	0.6	2.0	2.9	1.2
—	—	—	3.6	3.1	4.5	6.9	7.4	6.6	6.9	7.4	6.6
100.0	100.0	100.0	—	—	—	—	—	—	—	—	—
73.4	57.2	74.4	0.9	7.4	0.3	1.9	8.9	1.3	13.4	20.2	13.4
21.9	36.5	21.0	1.3	5.1	1.0	4.7	14.2	3.8	14.2	24.2	13.8
4.7	6.3	4.6	0.8	1.0	0.8	0.7	0.3	0.8	2.7	1.6	2.9
—	—	—	1.2	1.3	1.5	3.5	5.6	3.3	3.5	5.6	3.3
100.0	100.0	100.0	—	—	—	—	—	—	—	—	—
74.5	77.1	60.8	1.9	1.1	4.3	1.3	2.7	4.6	2.1	0.7	11.2
21.7	19.2	35.0	2.9	3.0	2.9	2.0	1.7	4.4	5.4	5.1	11.2
3.8	3.7	4.2	0.8	0.4	1.7	0.5	0.1	1.8	0.5	0.1	1.6
—	—	—	1.8	2.3	0.3	3.8	4.5	1.6	3.8	4.5	1.6
100.0	100.0	100.0	—	—	—	—	—	—	—	—	—
34.6	34.7	34.5	4.4	7.2	5.4	11.9	9.0	13.9	16.8	12.9	22.4
59.7	61.2	59.1	0.3	0.7	1.6	0.1	22.0	5.1	28.9	28.9	30.5
5.7	4.1	6.4	0	3.0	0.3	6.1	6.6	4.2	6.4	9.6	3.5
—	—	—	4.1	2.5	4.1	5.7	6.4	4.6	5.7	6.4	4.6



11. 日滿人混合普通世帯

地 方	實 數			日滿人混合世帯別百分比		
	總 數	日本人世帯 = 滿洲國人ノ在ルモノ	滿洲國人世帯 = 日本人ノ在ルモノ	總 數	日本人世帯 = 滿洲國人ノ在ルモノ	滿洲國人世帯 = 日本人ノ在ルモノ
總 數	7,585	7,494	91	100.0	98.8	1.2
關 東 州	3,410	3,357	53	100.0	98.4	1.6
旅 順 市	280	275	5	100.0	98.2	1.8
村 落	268	254	4	100.0	98.5	1.5
大 連 市	3,033	2,893	40	100.0	98.7	1.3
村 落	2,619	2,881	38	100.0	98.7	1.3
金 州	114	112	2	100.0	98.2	1.8
普 蘭 店	36	33	3	100.0	91.7	8.3
鏡 子 窩	32	32	—	100.0	100.0	—
	29	24	5	100.0	82.8	17.2
鐵 道 附 屬 地	4,175	4,137	38	100.0	99.1	0.9
瓦 房 店	76	75	1	100.0	98.7	1.3
大 石 橋	96	92	4	100.0	95.8	4.2
營 口	97	96	1	100.0	99.0	1.0
鞍 山	207	206	1	100.0	99.5	0.5
遼 陽	70	70	—	100.0	100.0	—
蘇 家 屯	41	41	—	100.0	100.0	—
奉 天 湖	1,668	1,656	12	100.0	99.3	0.7
本 溪 湖	59	59	—	100.0	100.0	—
鳳 城	21	21	—	100.0	100.0	—
安 撫 東	187	185	2	100.0	98.9	1.1
撫 順	331	327	4	100.0	98.8	1.2
鐵 嶺	41	41	—	100.0	100.0	—
開 原	78	77	1	100.0	98.7	1.3
四 平 街	120	117	3	100.0	97.5	2.5
公 主 嶺	112	110	2	100.0	98.2	1.8
范 家 屯	9	9	—	100.0	100.0	—
新 京	962	955	7	100.0	99.3	0.7

12. 日滿人混合普通世帯比較

調査ノ年、地方	實 數			日滿人混合普通世帯 百分比			日滿人普通世帯千中 日滿人混合普通世帯		
	總 數	日本人世帯 = 滿洲國人ノ在ルモノ	滿洲國人世帯 = 日本人ノ在ルモノ	總 數	日本人世帯 = 滿洲國人ノ在ルモノ	滿洲國人世帯 = 日本人ノ在ルモノ	總 數	日本人世帯 = 滿洲國人ノ在ルモノ	滿洲國人世帯 = 日本人ノ在ルモノ
昭和十年	7,585	7,494	91	100.0	98.8	1.2	28.7	100.7	0.5
關 東 州	3,410	3,357	53	100.0	98.4	1.6	18.8	100.0	0.4
鐵道附屬地	4,175	4,137	38	100.0	99.1	0.9	50.3	101.2	0.9
昭和五年	6,632	6,546	86	100.0	98.7	1.3	31.2	124.3	0.5
關 東 州	3,808	3,782	44	100.0	98.8	1.2	25.2	143.0	0.4
鐵道附屬地	2,826	2,784	42	100.0	98.5	1.5	45.9	105.7	1.2
大正十四年	5,862	5,823	39	100.0	99.3	0.7	34.7	129.2	0.3
關 東 州	3,162	3,151	11	100.0	99.7	0.3	26.2	141.8	0.1
鐵道附屬地	2,700	2,672	28	100.0	99.0	1.0	50.3	116.9	1.1
大正九年	4,415	4,309	106	100.0	97.6	2.4	31.1	110.7	1.0
關 東 州	2,104	2,055	49	100.0	97.7	2.3	20.1	111.2	0.6
鐵道附屬地	2,311	2,254	57	100.0	97.5	2.5	62.2	110.3	3.4
昭和五年 = 比シ昭和十年ノ増	953	948	5	—	0.1	0.1	2.5	23.5	0
關 東 州	386	405	6	—	0.4	0.4	6.4	43.0	0
鐵道附屬地	1,348	1,353	4	—	0.6	0.6	4.4	4.5	3
大正十四年 = 比シ昭和十年ノ増	1,723	1,671	52	—	0.5	0.5	6.0	28.5	0.2
關 東 州	248	206	42	—	1.3	1.3	7.4	41.8	0.3
鐵道附屬地	1,475	1,465	10	—	0.1	0.1	6.0	15.7	0.2
大正九年 = 比シ昭和十年ノ増	3,170	3,185	15	—	1.2	1.2	2.4	10.0	0.5
關 東 州	1,306	1,302	4	—	0.7	0.7	1.3	11.2	0.2
鐵道附屬地	1,864	1,883	19	—	1.6	1.6	11.9	9.1	2.5

○本表大正十四年及大正九年調査ノ日滿人混合普通世帯ハ常住世帯トス

13. 住家ノ種類別

世帯種別、住家ノ種類	總數	關東州											總數	凡房
		總數	茨城			大			金州	青南店	龍子高	總數		
			總數	市	村落	總數	市	村落						
總數	276,670	185,208	22,338	6,818	16,151	96,080	67,574	28,516	19,162	24,346	22,641	91,462	2,303	
實數	274,262	183,406	22,761	6,892	16,069	94,963	66,500	28,254	19,074	24,272	22,336	89,856	2,301	
家船	1,645	1,493	197	124	73	916	893	23	49	41	290	156	—	
棧屋	—	—	—	—	—	—	—	—	—	—	—	—	—	
掛箱張他	713	304	10	1	9	210	171	39	39	30	15	409	2	
小土天其	1	1	—	—	—	—	—	—	—	—	—	—	—	
幕	39	4	1	1	—	1	1	—	—	2	—	35	—	
普通世帯	271,298	182,259	22,747	6,600	16,087	94,046	65,840	28,206	18,982	24,143	22,341	89,040	2,350	
家船	270,337	181,622	22,636	6,529	16,007	93,722	65,533	28,189	18,977	24,133	22,154	88,715	2,350	
棧屋	59	475	103	31	72	185	184	1	—	—	137	121	—	
掛箱張他	357	161	8	—	8	138	122	16	5	10	—	196	—	
小土天其	3	1	—	—	—	1	1	—	—	—	—	2	—	
幕	—	—	—	—	—	—	—	—	—	—	—	—	—	
準世帯	5,371	2,949	222	158	64	2,044	1,734	310	180	203	300	2,422	53	
家船	3,925	1,784	125	63	62	1,241	976	265	97	139	182	2,141	51	
棧屋	1,053	1,018	94	93	1	731	709	22	49	41	103	35	—	
掛箱張他	358	143	2	1	1	72	49	23	34	20	15	213	2	
小土天其	1	1	—	—	—	—	—	—	—	—	—	—	—	
幕	36	3	1	1	—	—	—	—	—	2	—	33	—	
總數	100.0	100.0	100.0	100.0	100.0	100.0	100.0	100.0	100.0	100.0	100.0	100.0	100.0	
家船	99.1	99.0	99.1	98.2	99.5	98.8	98.4	99.8	99.5	99.7	98.6	99.3	99.0	
棧屋	0.6	0.8	0.9	1.8	0.4	1.0	1.3	0.1	0.3	0.2	1.3	0.2	—	
掛箱張他	0.3	0.2	0.0	0.0	0.1	0.2	0.3	0.1	0.2	0.1	0.1	0.5	0.1	
小土天其	0.0	0.0	0.0	0.0	—	0.0	—	—	—	0.0	—	0.0	—	
幕	0.0	0.0	0.0	0.0	—	—	—	—	—	0.0	—	0.0	—	
普通世帯	100.0	100.0	100.0	100.0	100.0	100.0	100.0	100.0	100.0	100.0	100.0	100.0	100.0	
家船	99.7	99.6	99.5	99.5	99.5	99.7	99.5	99.9	100.0	100.0	99.2	99.7	100.0	
棧屋	0.2	0.3	0.5	0.5	0.5	0.2	0.3	0.0	—	—	0.8	0.1	—	
掛箱張他	0.0	—	—	—	—	—	—	—	—	—	—	—	—	
小土天其	0.1	0.1	0.0	—	0.0	0.1	0.2	0.1	0.0	0.0	—	0.2	—	
幕	0.0	0.0	—	—	—	—	0.0	—	—	—	—	0.0	—	
準世帯	100.0	100.0	100.0	100.0	100.0	100.0	100.0	100.0	100.0	100.0	100.0	100.0	100.0	
家船	73.1	60.5	56.3	39.9	96.8	60.7	56.3	85.5	53.9	68.5	60.7	88.4	96.2	
棧屋	19.6	34.5	42.3	58.9	1.6	35.8	40.9	7.1	27.2	20.2	34.3	1.4	—	
掛箱張他	—	—	—	—	—	—	—	—	—	—	—	—	—	
小土天其	6.6	4.9	0.9	0.6	1.6	3.5	2.8	7.4	18.9	9.8	5.0	8.8	3.8	
幕	0.0	0.0	0.0	—	—	—	—	—	—	0.5	—	—	—	
其他	0.7	0.1	0.5	0.6	—	—	—	—	—	1.0	—	1.4	—	

通世帯及準世帯

		鐵道附屬地															
		大石橋	管口	鞍山	遼陽	蘇家屯	奉天	本溪湖	鳳凰城	安東	撫順	鐵嶺	開原	四平街	公主嶺	范家屯	新京
總數	2,229	1,272	6,115	2,188	1,307	15,737	1,353	1,314	16,801	15,408	1,401	4,099	3,946	3,206	1,039	10,343	
實數	2,229	1,264	6,032	2,183	1,290	16,725	1,345	1,311	16,435	15,208	1,403	4,099	3,928	3,186	1,039	10,300	
家船	—	5	—	—	—	—	—	—	151	—	—	—	—	—	—	—	
棧屋	—	—	—	—	—	—	—	—	6	—	—	—	—	—	—	—	
掛箱張他	—	3	51	4	17	12	8	3	9	198	1	—	18	40	—	43	
小土天其	—	—	—	—	—	—	—	—	—	—	—	—	—	—	—	—	
幕	—	—	32	1	—	—	—	—	—	2	—	—	—	—	—	—	
普通世帯	2,170	1,220	5,876	2,122	1,265	16,523	1,336	1,289	16,289	14,575	1,370	4,027	3,880	3,117	1,013	10,118	
家船	2,170	1,220	5,862	2,122	1,265	16,518	1,328	1,286	16,161	14,455	1,370	4,027	3,868	3,111	1,013	10,089	
棧屋	—	—	—	—	—	—	—	—	121	—	—	—	—	—	—	—	
掛箱張他	—	—	—	—	—	—	—	—	6	—	—	—	—	—	—	—	
小土天其	—	—	14	—	—	5	8	3	1	118	—	—	12	6	—	29	
幕	—	—	—	—	—	—	—	—	—	2	—	—	—	—	—	—	
準世帯	59	52	239	66	42	214	17	25	312	831	34	72	66	89	26	225	
家船	59	44	170	61	25	207	17	25	274	751	33	72	60	55	26	211	
棧屋	—	5	—	—	—	—	—	—	30	—	—	—	—	—	—	—	
掛箱張他	—	—	—	—	—	—	—	—	—	—	—	—	—	—	—	—	
小土天其	—	3	37	4	17	7	—	—	8	80	1	—	6	34	—	14	
幕	—	—	32	1	—	—	—	—	—	—	—	—	—	—	—	—	
總數	100.0	100.0	100.0	100.0	100.0	100.0	100.0	100.0	100.0	100.0	100.0	100.0	100.0	100.0	100.0	100.0	
家船	100.0	99.4	98.7	99.8	98.7	99.9	99.4	99.8	99.0	98.7	99.9	100.0	99.5	98.8	100.0	99.6	
棧屋	—	0.4	—	—	—	—	—	—	0.9	—	—	—	—	—	—	—	
掛箱張他	—	0.2	0.8	0.2	1.3	0.1	0.6	0.2	0.1	1.3	0.1	—	0.5	1.2	—	0.4	
小土天其	—	—	0.5	0.0	—	—	—	—	—	0.0	—	—	—	—	—	—	
幕	—	—	—	—	—	—	—	—	—	—	—	—	—	—	—	—	
普通世帯	100.0	100.0	100.0	100.0	100.0	100.0	100.0	100.0	100.0	100.0	100.0	100.0	100.0	100.0	100.0	100.0	
家船	100.0	100.0	99.8	100.0	100.0	100.0	99.4	99.8	99.2	99.2	100.0	100.0	99.7	99.8	100.0	99.7	
棧屋	—	—	—	—	—	—	—	—	0.8	—	—	—	—	—	—	—	
掛箱張他	—	—	—	—	—	—	—	—	—	—	—	—	—	—	—	—	
小土天其	—	—	0.2	—	—	0.0	0.6	0.2	0.0	0.8	—	—	0.3	0.2	—	0.3	
幕	—	—	—	—	—	—	—	—	—	—	0.0	—	—	—	—	—	
準世帯	100.0	100.0	100.0	100.0	100.0	100.0	100.0	100.0	100.0	100.0	100.0	100.0	100.0	100.0	100.0	100.0	
家船	100.0	84.6	71.1	92.4	59.5	96.7	100.0	100.0	87.8	90.4	97.1	100.0	90.0	61.8	100.0	93.8	
棧屋	—	9.6	—	—	—	—	—	—	9.6	—	—	—	—	—	—	—	
掛箱張他	—	—	—	—	—	—	—	—	—	—	—	—	—	—	—	—	
小土天其	—	5.8	15.5	6.1	40.5	3.3	—	—	2.6	9.6	2.9	—	9.1	38.2	—	6.2	
幕	—	—	13.4	1.5	—	—	—	—	—	—	—	—	—	—	—	—	

住家ノ種類別百分比

14. 住家ノ種類別普通

世帯種別、住家ノ種類	昭和十年			昭和五年			大正
	總數	關東州	鐵道附屬地	總數	關東州	鐵道附屬地	
總數	276,870	185,208	91,482	221,145	155,637	65,508	144,508
家船	274,282	183,406	90,856	215,089	150,325	64,764	141,512
掛寫張他	1,849	1,483	156	1,672	1,473	199	1,189
小土天其	8	—	6	2	—	2	131
掛寫張他	713	304	408	4,359	3,831	528	1,688
小土天其	1	1	—	1	1	—	2
掛寫張他	39	4	35	16	4	12	—
小土天其	—	—	—	6	3	3	4
實數	271,299	182,259	89,040	213,169	151,110	62,059	141,800
普通世帯	270,337	181,622	88,715	208,215	146,596	61,820	138,740
家船	586	475	121	1,161	988	173	1,162
掛寫張他	6	—	6	2	—	2	131
小土天其	357	161	196	3,772	3,520	252	1,563
掛寫張他	—	—	—	1	—	—	2
小土天其	3	1	2	13	3	10	—
掛寫張他	—	—	—	5	3	2	2
準世帯	5,371	2,949	2,422	7,976	4,527	3,449	2,906
家船	3,925	1,784	2,141	6,874	3,730	3,144	2,772
掛寫張他	1,053	1,018	35	511	485	26	7
小土天其	356	143	213	587	311	276	125
掛寫張他	1	1	—	—	—	—	—
小土天其	36	3	33	3	1	2	—
掛寫張他	—	—	—	1	—	1	2
總數	100.0	100.0	100.0	100.0	100.0	100.0	100.0
家船	99.1	99.0	99.3	97.3	96.6	98.9	97.9
掛寫張他	0.6	0.8	0.2	0.7	0.9	0.3	0.8
小土天其	0.0	—	0.0	0.0	—	0.0	0.1
掛寫張他	0.3	0.2	0.5	2.0	2.5	0.8	1.2
小土天其	0.0	0.0	—	0.0	0.0	—	0.0
掛寫張他	0.0	0.0	0.0	0.0	0.0	0.0	—
小土天其	—	—	—	0.0	0.0	0.0	0.0
實數	100.0	100.0	100.0	100.0	100.0	100.0	100.0
普通世帯	99.7	99.6	99.7	97.7	97.0	99.3	98.0
家船	0.2	0.3	0.1	0.5	0.7	0.3	0.8
掛寫張他	0.0	—	0.0	0.0	—	0.0	0.1
小土天其	0.1	0.1	0.2	1.8	2.3	0.4	1.1
掛寫張他	0.0	0.0	0.0	0.0	0.0	0.0	0.0
小土天其	—	—	—	0.0	0.0	0.0	—
掛寫張他	—	—	—	0.0	0.0	0.0	0.0
準世帯	100.0	100.0	100.0	100.0	100.0	100.0	100.0
家船	73.1	60.5	88.4	86.2	82.4	91.1	95.4
掛寫張他	19.6	34.5	1.4	6.4	10.7	0.8	0.2
小土天其	6.6	4.9	8.8	7.4	6.9	8.0	4.3
掛寫張他	0.0	0.0	—	—	—	—	—
小土天其	0.7	0.1	1.4	0.0	0.0	0.1	0.1
掛寫張他	—	—	—	0.0	—	0.0	—

世帯及準世帯比較

正九年	昭和五年=比昭和十年ノ増			大正九年=比昭和十年ノ増		
	關東州	鐵道附屬地	總數	關東州	鐵道附屬地	總數
106,407	39,099	55,525	28,571	25,954	132,164	79,801
102,981	38,531	59,173	33,081	26,092	132,750	80,425
1,018	151	23	20	43	480	475
—	131	4	—	4	125	—
1,402	236	3,646	3,527	119	975	1,998
2	—	0	—	—	1	—
—	—	23	—	23	38	4
4	—	8	3	3	4	4
104,408	37,192	58,130	31,149	26,981	129,699	77,851
102,051	36,689	62,122	35,027	27,085	131,597	79,571
1,011	151	565	513	52	566	536
—	131	4	—	4	125	—
1,342	221	3,415	3,359	56	1,206	1,181
2	—	1	—	—	2	—
—	—	10	—	8	3	1
2	—	5	3	2	2	2
999	1,907	2,605	1,578	1,027	2,465	1,950
930	1,842	2,943	1,946	1,003	1,153	854
7	—	542	533	9	1,046	1,011
60	65	231	163	63	231	83
—	—	1	1	—	1	1
—	—	33	2	31	36	3
2	—	1	—	1	2	2
100.0	100.0	—	—	—	—	—
97.7	98.6	1.8	2.4	0.4	1.2	1.3
1.0	0.4	0.1	0.1	0.1	0.2	0.2
—	0.3	0.0	—	0.0	0.1	—
1.3	0.7	1.7	2.3	0.3	0.9	1.1
0.0	—	0.0	—	—	0.0	—
—	—	0.0	—	—	0.0	—
0.0	—	0.0	—	0.0	0.0	0.0
100.0	100.0	—	—	—	—	—
97.7	98.6	2.0	2.6	0.4	1.7	1.9
1.0	0.4	0.3	0.4	0.2	0.6	0.7
—	0.4	0.0	—	0.0	0.1	—
1.3	0.6	1.7	2.2	0.2	1.0	1.2
0.0	—	0.0	—	—	0.0	—
—	—	0.0	—	—	0.0	—
0.0	—	0.0	—	0.0	0.0	0.0
100.0	100.0	—	—	—	—	—
93.1	96.6	13.1	21.9	2.7	22.3	32.6
0.7	—	13.2	23.8	0.6	19.4	33.8
—	—	—	—	—	—	—
6.0	3.4	0.8	2.0	0.8	2.3	1.1
—	—	0.0	—	—	0.0	0.0
—	—	0.7	2.1	1.3	0.7	0.1
0.2	—	0.0	—	0.0	0.1	0.2

15. 國籍及男女別

男女、國籍	總數	關東州											
		總數	旅順		大連		金州	普蘭店	鏡子高	總數			
			總數	市	村落	總數					市	村落	
總數	總數	328,715	178,340	4,300	756	3,544	120,293	81,476	35,817	10,664	24,933	18,150	150,375
	日本人	148,090	47,861	570	428	142	45,853	41,825	4,018	556	485	397	101,228
	內地人	130,944	45,783	461	358	105	44,056	40,335	3,721	497	457	322	85,151
	朝鮮人	18,146	2,068	109	72	37	1,797	1,500	297	59	28	75	16,078
男	總數	179,426	129,468	3,706	311	3,395	73,459	41,737	31,722	10,110	24,440	17,753	49,558
	日本人	199	1,011	24	17	7	981	904	77	2	8	—	812
	內地人	186,403	103,579	502	605	1,107	74,418	53,612	20,306	5,315	13,263	10,081	32,822
	朝鮮人	78,508	24,953	99	184	85	24,269	21,925	2,344	356	217	210	53,550
女	總數	68,353	23,853	180	254	64	23,157	20,975	2,182	314	219	153	44,708
	日本人	10,155	1,300	91	70	21	1,112	950	162	42	2	57	8,855
	內地人	107,850	78,108	593	426	1,019	49,647	31,228	18,419	4,959	13,038	9,871	29,742
	朝鮮人	45	518	8	5	3	502	459	43	—	8	—	473
總數	總數	142,312	74,761	3,798	1,361	2,437	45,875	30,864	15,011	5,349	11,670	8,068	67,551
	日本人	70,582	22,908	869	612	57	21,584	19,910	1,874	200	268	187	47,674
	內地人	62,581	22,140	651	610	41	20,899	19,360	1,539	183	238	169	40,451
	朝鮮人	7,991	768	18	2	16	685	550	135	17	30	18	7,225
男	總數	71,576	51,360	3,113	737	2,376	23,812	10,509	13,303	5,151	11,402	7,882	20,218
	日本人	154	493	16	12	4	479	445	34	2	—	—	388
	內地人	142,312	74,761	3,798	1,361	2,437	45,875	30,864	15,011	5,349	11,670	8,068	67,551
	朝鮮人	70,582	22,908	869	612	57	21,584	19,910	1,874	200	268	187	47,674
女	總數	602,652	368,305	21,885	7,878	14,007	247,480	174,107	73,373	29,100	42,883	27,157	234,347
	日本人	197,473	72,072	2,483	2,180	303	66,592	62,717	3,875	1,281	939	777	125,401
	內地人	171,307	68,860	2,283	2,023	280	64,037	60,481	3,556	1,148	784	608	102,447
	朝鮮人	26,166	3,212	200	157	43	2,555	2,236	319	133	155	169	22,954
男	總數	404,765	294,806	19,368	5,875	13,693	179,504	110,105	69,399	27,819	41,735	26,380	108,956
	日本人	414	1,427	34	23	11	1,384	1,285	99	—	9	—	1,013
	內地人	350,956	216,838	10,589	3,616	6,973	153,509	108,876	44,633	16,211	22,720	13,609	134,318
	朝鮮人	104,191	37,013	820	656	164	34,641	32,773	1,868	722	502	328	76,178
女	總數	19,886	73,499	2,517	1,803	614	67,976	64,002	3,974	1,281	1,153	1,068	125,391
	日本人	89,803	34,987	645	507	138	33,031	31,332	1,699	649	443	219	54,816
	內地人	14,388	2,028	175	149	26	1,610	1,441	169	73	59	109	12,362
	朝鮮人	246,624	178,839	9,756	2,952	6,804	118,104	75,404	42,700	15,489	22,209	12,281	67,785
總數	總數	251,696	151,667	11,296	4,262	7,034	93,971	65,231	28,740	12,889	19,963	13,548	100,029
	日本人	93,282	35,059	1,663	1,524	139	31,951	29,944	2,007	559	437	449	58,225
	內地人	81,504	33,873	1,638	1,516	122	31,006	29,149	1,857	499	341	389	47,631
	朝鮮人	11,778	1,186	25	8	17	945	795	150	60	96	60	10,592
男	總數	158,141	115,967	9,612	2,723	6,889	61,400	34,701	26,699	12,330	19,526	13,099	42,174
	日本人	273	641	21	15	6	620	586	34	0	—	—	388
	內地人	158,141	115,967	9,612	2,723	6,889	61,400	34,701	26,699	12,330	19,526	13,099	42,174
	朝鮮人	273	641	21	15	6	620	586	34	0	—	—	388
女	總數	737,158	445,951	33,817	11,779	22,038	270,726	217,840	52,886	40,693	58,552	42,163	291,207
	日本人	227,317	88,928	2,784	2,530	254	82,155	86,790	4,635	1,750	1,172	1,067	138,386
	內地人	196,650	85,120	2,517	2,307	210	79,156	84,105	4,949	1,603	1,001	843	111,520
	朝鮮人	30,667	3,808	267	223	44	2,999	2,685	314	147	171	224	26,866
男	總數	507,378	355,323	31,014	9,239	21,775	186,899	129,550	57,349	38,944	57,370	41,096	152,055
	日本人	2,483	1,700	19	10	9	1,672	1,500	172	1	10	—	763
	內地人	411,782	245,782	16,380	5,831	10,549	152,601	125,760	26,841	23,004	31,674	22,123	166,000
	朝鮮人	114,951	43,816	663	547	116	41,055	43,378	2,323	978	611	509	71,135
女	總數	98,249	41,541	464	374	90	39,270	41,758	2,488	892	540	375	56,708
	日本人	16,702	2,275	199	173	26	1,785	1,620	165	86	71	134	14,427
	內地人	295,498	201,035	15,708	5,280	10,428	110,634	81,560	29,074	22,026	31,053	21,614	94,463
	朝鮮人	1,333	931	9	4	5	912	822	90	—	10	—	402
總數	總數	325,376	200,169	17,437	5,948	11,489	118,125	92,080	26,045	17,689	26,878	20,040	125,207
	日本人	112,366	45,112	2,121	1,983	138	41,100	43,412	2,312	772	561	558	67,254
	內地人	98,401	43,578	2,053	1,933	120	39,886	42,347	2,461	711	481	468	54,822
	朝鮮人	13,965	1,533	68	50	18	1,214	1,065	149	61	100	90	12,432
男	總數	211,880	154,288	15,306	3,959	11,347	76,265	47,990	28,275	16,918	26,317	19,482	57,592
	日本人	1,130	768	10	6	4	760	678	82	1	—	—	361
	內地人	211,880	154,288	15,306	3,959	11,347	76,265	47,990	28,275	16,918	26,317	19,482	57,592
	朝鮮人	1,130	768	10	6	4	760	678	82	1	—	—	361

增加人口ノ一

總數	鐵道附屬地																
	五房店	大石橋	營口	鞍山	遼陽	蘇家屯	奉天	本溪湖	鳳凰城	安東	撫順	鐵嶺	開原	四平街	公主嶺	范家屯	新京
總數	2,347	3,044	1,643	20,740	887	46,093	419	20,414	11,588	1,214	4,994	4,174	2,515	32,384	—	—	—
日本人	132	482	1,756	9,335	1,428	42,742	322	10,704	6,483	37	1,265	2,318	1,858	26,131	—	—	—
內地人	179	277	1,596	8,980	1,614	41,335	451	4,448	4,004	107	300	1,991	1,411	23,760	—	—	—
朝鮮人	47	205	160	355	186	1,407	129	8,256	2,479	144	1,565	327	447	2,371	—	—	—
滿洲國人	2,481	2,563	68	11,387	530	3,905	741	9,711	5,113	1,177	3,432	1,841	658	6,517	—	—	—
男	1,375	1,485	820	14,493	1,422	25,893	228	10,441	4,033	369	1,888	2,444	843	20,290	—	—	—
日本人	124	427	1,002	5,478	1,327	23,062	445	5,214	3,493	40	519	1,318	660	14,874	—	—	—
內地人	146	234	910	5,269	1,420	21,987	508	2,123	2,262	121	289	1,134	411	13,322	—	—	—
朝鮮人	22	107	92	209	83	1,075	63	3,091	1,231	81	808	182	243	1,552	—	—	—
滿洲國人	1,501	1,613	170	9,007	102	3,136	217	5,230	578	909	1,170	1,120	19	5,552	—	—	—
女	872	1,559	823	6,247	535	20,200	647	9,973	7,533	345	3,006	1,730	1,873	12,108	—	—	—
日本人	8	609	754	3,857	101	19,880	123	5,490	2,990	77	746	1,002	1,198	11,257	—	—	—
內地人	33	511	686	3,711	194	19,348	57	2,325	1,742	14	11	857	1,000	10,438	—	—	—
朝鮮人	25	98	68	148	83	332	66	3,165	1,248	63	757	145	198	819	—	—	—
滿洲國人	980	950	74	2,380	632	769	524	4,481	4,535	268	2,292	721	675	965	—	—	—
總數	4,864	4,612	2,183	23,843	1,183	59,298	2,739	36,307	37,806	1,879	4,760	9,374	4,042	41,652	—	—	—
日本人	725	1,302	3,181	10,430	1,093	48,110	377	15,033	11,393	349	1,950	4,240	1,725	29,317	—	—	—
內地人	649	1,025	1,990	9,830	1,360	46,176	244	5,61									

16. 國籍及男女別

男女、國籍	總數	東 州											
		總數	旅 順			大 連			金 州	普 蘭 店	貔 子 窩	總 數	
			總數	市	村 落	總數	市	村 落					
總數	247.5	186.6	31.3	22.3	34.2	291.4	288.8	297.7	91.3	164.8	132.3	403.9	
日本人	總數	612.1	397.9	30.0	31.1	263.5	452.5	427.2	1,179.3	301.4	331.7	287.7	821.3
	內地人	581.3	388.1	32.9	26.4	190.2	441.8	418.5	1,117.1	284.3	350.0	265.7	793.8
	朝鮮人	991.5	802.9	430.8	298.8	3,083.3	1,116.8	978.5	3,907.9	608.2	148.1	446.4	1,005.8
滿洲國人	總數	165.9	155.2	30.1	15.4	32.9	236.5	215.4	271.6	87.9	163.1	130.7	202.3
	內地人	66.1	1,013.0	960.0	550.0	1,400.0	1,013.4	1,091.8	550.0	666.7	4,000.0	—	403.0
	朝鮮人	—	—	—	—	—	—	—	—	—	—	—	—
自至昭和五十年五年間	總數	230.4	187.6	6.7	27.5	20.9	282.7	278.6	204.1	84.9	164.0	142.5	322.4
日本人	總數	597.5	394.7	12.0	23.1	270.7	463.5	434.0	1,270.0	369.7	253.8	277.4	785.5
	內地人	562.7	382.2	23.4	32.6	200.8	450.0	422.3	1,214.2	343.9	291.6	231.5	750.2
	朝鮮人	1,023.5	981.1	517.0	419.2	2,333.3	1,236.9	1,105.9	4,050.0	840.0	19.2	593.8	1,030.0
滿洲國人	總數	159.6	150.9	8.9	30.9	19.4	232.2	220.8	207.6	80.4	162.9	141.0	158.6
	內地人	25.7	820.2	666.7	555.6	1,000.0	818.9	846.9	605.0	—	4,000.0	—	421.2
	朝鮮人	—	—	—	—	—	—	—	—	—	—	—	—
自至昭和十四年十年間	總數	274.2	185.3	60.4	111.8	48.1	300.5	308.4	302.7	98.7	165.8	121.5	585.4
日本人	總數	629.3	401.3	111.5	105.9	253.3	440.8	420.1	1,006.2	226.8	441.5	300.2	865.6
	內地人	603.1	394.7	109.9	107.0	184.7	433.1	414.3	1,003.3	219.2	455.9	306.7	848.2
	朝鮮人	953.6	775.0	233.8	27.0	5,333.3	964.8	816.0	3,750.0	361.7	352.9	250.0	977.5
滿洲國人	總數	176.5	148.4	54.8	115.5	47.1	237.3	200.5	277.4	66.6	163.4	119.8	340.1
	內地人	122.2	1,328.8	1,230.8	1,090.0	2,000.0	1,349.3	1,555.9	492.8	666.7	—	—	381.3
	朝鮮人	—	—	—	—	—	—	—	—	—	—	—	—
自至昭和十五年十年間	總數	571.7	481.0	182.4	292.8	150.3	866.3	858.0	886.5	295.8	319.6	211.9	812.9
日本人	總數	1,011.8	750.1	200.7	181.8	801.6	826.3	814.1	1,091.5	1,143.8	931.5	777.0	1,265.6
	內地人	926.5	725.5	187.0	170.9	608.9	803.1	793.3	1,017.2	1,046.5	828.8	656.6	1,138.6
	朝鮮人	2,544.8	2,740.6	1,234.6	1,006.4	7,166.7	3,002.4	2,805.5	5,907.4	5,782.6	2,500.0	2,283.8	2,510.6
滿洲國人	總數	472.8	440.6	180.0	383.3	147.5	877.6	877.8	877.3	286.0	314.9	207.4	588.0
	內地人	148.1	2,451.0	2,266.7	1,642.9	11,000.0	2,449.6	2,874.7	839.0	0.0	9,000.0	—	457.7
	朝鮮人	—	—	—	—	—	—	—	—	—	—	—	—
自至昭和十四年十年間	總數	544.5	493.4	163.8	206.1	148.1	833.8	793.5	951.5	313.4	318.1	202.5	654.0
日本人	總數	985.6	723.5	111.4	92.0	697.9	825.0	826.0	807.6	1,209.4	880.7	513.3	1,231.3
	內地人	807.8	602.0	86.0	72.0	580.1	794.3	797.1	745.2	1,122.8	840.6	368.1	1,108.1
	朝鮮人	2,529.1	3,382.3	1,902.2	1,603.2	6,500.0	4,015.0	3,915.8	5,121.2	3,842.1	1,372.1	2,477.3	2,428.7
滿洲國人	總數	459.2	401.0	170.4	283.6	145.2	833.1	775.6	958.6	303.0	313.4	199.5	453.3
	內地人	85.2	2,189.4	1,857.1	1,333.3	5,000.0	2,176.6	2,314.6	1,326.5	—	9,000.0	—	498.1
	朝鮮人	—	—	—	—	—	—	—	—	—	—	—	—
自至昭和十五年十年間	總數	614.5	464.3	204.0	459.8	152.6	925.1	992.6	801.4	276.2	321.4	222.3	1,206.3
日本人	總數	1,042.7	780.3	332.1	313.3	972.0	827.7	801.4	1,622.5	1,068.8	997.7	1,243.8	1,307.5
	內地人	960.4	703.6	331.7	316.0	865.2	812.7	789.2	1,527.1	961.5	813.8	1,175.2	1,175.8
	朝鮮人	2,564.3	2,609.8	357.1	117.6	8,500.0	2,100.0	1,853.1	7,142.9	15,000.0	5,952.6	2,000.0	2,634.8
滿洲國人	總數	414.0	412.0	190.9	619.4	149.9	978.2	1,230.1	772.6	267.3	316.6	216.2	1,125.4
	內地人	239.3	2,874.4	2,625.0	1,875.0	—	2,897.2	4,041.4	492.8	0.0	—	—	400.0
	朝鮮人	—	—	—	—	—	—	—	—	—	—	—	—
自至昭和十五年十年間	總數	801.6	648.1	312.9	514.1	258.8	1,031.6	1,368.4	512.2	468.9	497.6	372.6	1,258.3
日本人	總數	1,374.9	1,122.4	230.7	217.3	594.8	1,263.4	1,638.6	384.3	2,688.2	1,512.3	1,502.8	1,607.3
	內地人	1,232.5	1,082.2	210.2	199.7	497.6	1,224.9	1,598.4	412.4	2,496.9	1,373.1	1,220.0	1,378.7
	朝鮮人	5,304.8	6,611.1	2,810.5	2,477.8	8,800.0	7,368.6	7,715.5	5,322.0	16,333.3	3,717.4	11,789.5	5,160.2
滿洲國人	總數	673.4	583.8	323.2	821.9	257.0	948.1	1,222.3	629.2	452.1	490.8	365.4	1,040.4
	內地人	3,331.6	5,501.6	633.3	370.4	3,000.0	6,036.1	6,465.5	3,822.2	500.0	—	—	1,746.0
	朝鮮人	—	—	—	—	—	—	—	—	—	—	—	—
自至昭和十五年十年間	總數	705.5	599.5	278.4	380.4	242.4	824.8	1,045.2	414.9	512.0	507.0	376.9	955.7
日本人	總數	1,210.6	987.9	88.2	75.6	409.9	1,154.1	1,492.2	357.2	2,868.0	1,325.4	1,111.4	1,405.8
	內地人	1,072.8	944.0	62.3	52.1	322.6	1,111.0	1,445.9	384.7	2,662.7	1,255.8	854.2	1,191.9
	朝鮮人	4,948.7	6,500.0	2,926.5	2,703.1	6,500.0	7,898.2	8,571.4	4,459.5	14,333.3	2,290.3	7,952.6	4,760.3
滿洲國人	總數	605.2	550.2	306.1	653.4	241.2	741.3	895.6	499.8	494.0	500.7	371.1	769.0
	內地人	2,885.3	4,350.5	818.2	400.0	5,000.0	4,492.0	4,592.2	3,750.0	—	—	—	1,621.0
	朝鮮人	—	—	—	—	—	—	—	—	—	—	—	—
自至昭和十五年十年間	總數	968.7	719.6	354.3	784.4	275.0	1,525.6	2,368.9	675.5	422.6	487.0	368.0	2,168.3
日本人	總數	1,596.6	1,293.4	466.2	450.1	958.3	1,395.4	1,816.6	416.1	2,490.3	1,786.6	2,214.3	1,894.5
	內地人	1,447.7	1,257.6	453.9	441.3	839.2	1,362.6	1,783.9	444.7	2,316.0	1,541.8	1,857.1	1,645.4
	朝鮮人	5,804.2	6,783.2	2,518.5	1,923.1	18,000.0	6,707.2	6,698.1	6,772.7	20,333.3	6,666.7	—	5,702.8
滿洲國人	總數	798.8	634.4	342.8	1,252.8	273.5	1,592.1	3,216.5	857.3	407.2	479.6	359.4	2,611.1
	內地人	3,978.9	8,094.7	526.3	352.9	2,000.0	10,270.3	12,792.5	13,904.8	500.0	—	—	1,910.1
	朝鮮人	—	—	—	—	—	—	—	—	—	—	—	—

增加人口ノ二 (人口千=付)

無房店	附 屬 地															
	大石橋	營口	鞍山	遼陽	蘇家屯	奉天	本溪湖	鳳凰城	安東	撫順	鐵嶺	開原	四平街	公主嶺	范家屯	新京
172.0	306.9	312.3	1,220.9	65.0	906.7	64.8	296.8	139.3	178.7	247.8	210.9	160.5	762.7	—	—	—
34.5	108.5	617.4	1,280.9	225.8	1,600.9	90.4	477.1	320.0	11.3	354.0	492.7	591.7	2,031.2	—	—	—
47.6	63.6	591.8	1,290.4	261.0	1,606.9	120.4	350.7	226.1	33.7	105.5	468.4	466.8	2,015.6	—	—	—
758.1	2,277.8	1,088.4	1,079.0	1,328.6	1,532.7	1,720.0	1,666.7	1,230.5	1,515.8	2,146.8	720.3	3,820.5	2,201.5	—	—	—
252.6	468.4	40.1	1,174.2	72.5	1,608.4	254.9	641.4	80.8	334.1	223.4	122.0	52.3	224.7	—	—	—
1,000.0	1,000.0	850.0	18,000.0	—	432.1	—	52.6	441.2	—	1,000.0	3,750.0	—	408.5	—	—	—
146.3	215.9	227.1	1,301.6	145.5	769.9	51.5	245.3	65.7	189.0	124.1	175.0	55.8	667.8	—	—	—
59.7	45.1	684.9	1,378.5	336.5	1,654.3	205.5	439.2	337.6	21.8	250.1	521.6	330.0	2,043.4	—	—	—
71.2	84.2	655.6	1,385.5	307.6	1,641.7	239.6	319.0	243.7	68.8	179.5	405.0	218.6	1,985.4	—	—	—
916.7	2,815.8	1,226.7	1,222.2	1,148.1	1,958.2	1,400.0	592.7	1,158.0	1,100.6	2,056.0	784.5	3,716.4	2,727.6	—	—	—
205.1	397.1	79.7	1,258.0	17.5	165.1	95.8	1,699.0	11.3	328.6	100.9	97.9	2.0	243.8	—	—	—
1,000.0	1,000.0	857.1	8,000.0	—	439.9	—	214.3	644.1	—	1,000.0	8,000.0	—	409.6	—	—	—
228.8	513.2	498.5	1,067.5	138.4	1,174.1	31										

17. 人口級別町街

町街屯人口級	總數	旅順			大連			金州	普蘭店	鏡子高
		總數	市	村落	總數	市	村落			
總數	871	230	75	155	272	199	73	122	143	104
20人以下	—	—	—	—	—	—	—	—	—	—
21人—40人	3	2	2	—	1	1	—	—	—	—
41人—60人	3	2	—	2	1	1	—	—	—	—
61人—80人	8	6	6	—	2	2	—	—	—	—
81人—100人	7	4	3	1	2	2	—	1	—	—
町街屯數										
101人—200人	20	12	11	1	6	4	2	—	2	—
201人—300人	40	22	12	10	16	11	5	1	1	—
301人—400人	40	32	13	19	4	3	1	4	—	—
401人—500人	49	30	3	27	13	8	5	4	1	1
501人—600人	57	24	6	18	22	12	10	7	2	2
601人—700人	37	20	3	17	10	9	1	4	2	1
701人—800人	51	21	3	18	13	6	7	12	2	3
801人—900人	56	12	2	10	11	8	3	20	12	1
901人—1,000人	55	8	2	6	5	5	—	11	25	6
1,001人—2,000人	332	31	8	23	80	60	20	55	88	78
2,001人—3,000人	65	4	1	3	43	35	8	2	6	10
3,001人—4,000人	17	—	—	—	16	11	5	—	—	1
4,001人—5,000人	12	—	—	—	10	9	1	—	2	—
5,001人以上	19	—	—	—	17	12	5	1	—	1
總數	1,134,081	141,882	34,889	107,193	589,170	377,028	156,142	127,481	176,219	155,329
20人以下	—	—	—	—	—	—	—	—	—	—
21人—40人	101	76	79	—	22	22	—	—	—	—
41人—60人	151	97	—	97	54	54	—	—	—	—
61人—80人	558	434	434	—	124	124	—	—	—	—
81人—100人	680	351	267	84	189	189	—	90	—	—
人口										
101人—200人	3,088	1,800	1,631	169	939	576	363	—	324	—
201人—300人	10,288	5,896	3,055	2,841	3,864	2,691	1,178	278	205	—
301人—400人	14,086	11,242	4,400	6,842	1,381	1,008	373	1,463	—	—
401人—500人	21,872	13,416	1,313	12,103	5,849	3,836	2,213	1,851	404	452
501人—600人	31,779	13,663	3,377	10,286	12,265	6,691	5,574	3,864	1,143	1,024
601人—700人	24,128	12,902	1,887	11,015	6,713	6,015	698	2,538	1,207	668
701人—800人	37,927	15,644	2,262	13,382	9,571	4,428	5,143	8,939	1,535	2,238
801人—900人	47,496	9,985	1,645	8,340	9,416	6,868	2,548	16,875	10,220	900
901人—1,000人	52,226	7,637	1,806	5,731	4,723	4,723	—	10,274	23,859	5,733
1,001人—2,000人	448,799	39,435	10,153	29,282	115,572	84,739	30,833	68,151	114,605	110,036
2,001人—3,000人	155,435	9,301	2,280	7,021	104,184	84,062	20,122	4,964	13,785	23,191
3,001人—4,000人	58,223	—	—	—	55,063	38,204	16,859	—	—	3,160
4,001人—5,000人	52,186	—	—	—	43,364	39,202	4,162	—	8,822	—
5,001人以上	175,083	—	—	—	159,877	93,766	66,081	7,279	—	7,927

屯數及人口

町街屯人口級	總數	旅順			大連			金州	普蘭店	鏡子高
		總數	市	村落	總數	市	村落			
總數	100.0	100.0	100.0	100.0	100.0	100.0	100.0	100.0	100.0	100.0
20人以下	—	—	—	—	—	—	—	—	—	—
21人—40人	0.3	0.9	2.7	—	0.4	0.5	—	—	—	—
41人—60人	0.3	0.9	—	1.3	0.4	0.5	—	—	—	—
61人—80人	0.9	2.6	8.0	—	0.7	1.0	—	—	—	—
81人—100人	0.8	1.7	4.0	0.6	0.7	1.0	—	0.8	—	—
町街屯數百分比										
101人—200人	2.3	5.2	14.7	0.6	2.2	2.0	2.8	—	1.4	—
201人—300人	4.6	9.6	16.0	6.5	5.9	5.6	6.8	0.8	0.7	—
301人—400人	4.6	13.9	17.3	12.3	1.5	1.5	1.4	3.3	—	—
401人—500人	5.6	13.0	4.0	17.4	4.8	4.0	6.8	3.3	0.7	1.0
501人—600人	6.5	10.5	8.0	11.6	8.1	6.0	13.7	5.7	1.4	1.9
601人—700人	4.3	8.7	4.0	11.0	3.7	4.5	1.4	3.3	1.4	1.0
701人—800人	5.9	9.1	4.0	11.6	4.8	3.0	9.6	9.9	1.4	2.8
801人—900人	6.4	5.2	2.7	6.5	4.0	4.0	4.1	16.4	8.4	1.0
901人—1,000人	6.3	3.5	2.7	3.9	1.8	2.5	—	9.0	17.5	5.7
1,001人—2,000人	38.1	13.5	10.6	14.8	20.4	30.2	27.4	45.1	61.5	75.0
2,001人—3,000人	7.5	1.7	1.3	1.9	15.8	17.6	11.0	1.6	4.2	0.6
3,001人—4,000人	2.0	—	—	—	5.9	5.6	6.8	—	—	1.0
4,001人—5,000人	1.4	—	—	—	3.7	4.5	1.4	—	1.4	—
5,001人以上	2.2	—	—	—	6.2	6.0	6.8	0.8	—	1.0
總數	1,302.0	616.9	462.5	691.6	1,950.2	1,894.6	2,138.9	1,044.9	1,232.3	1,493.5
20人以下	—	—	—	—	—	—	—	—	—	—
21人—40人	33.7	39.5	39.5	—	22.0	22.0	—	—	—	—
41人—60人	50.3	48.5	—	48.5	54.0	54.0	—	—	—	—
61人—80人	69.8	72.3	72.3	—	62.0	62.0	—	—	—	—
81人—100人	90.0	87.8	80.0	84.0	94.5	94.5	—	90.0	—	—
一町街屯平均人口										
101人—200人	153.2	150.0	148.3	160.0	150.5	144.0	181.5	—	162.0	—
201人—300人	256.0	268.0	254.6	284.1	241.5	244.6	234.6	273.0	205.0	—
301人—400人	352.2	351.3	338.5	360.1	345.3	336.0	373.0	305.8	—	—
401人—500人	448.4	447.2	437.7	448.3	449.9	454.5	442.6	462.8	404.0	452.0
501人—600人	557.5	569.3	562.8	571.4	557.5	557.6	557.4	526.3	571.5	512.0
601人—700人	652.1	645.1	629.0	647.9	671.3	668.3	698.0	634.5	653.5	668.0
701人—800人	743.7	745.0	754.0	743.4	736.2	738.0	734.7	744.9	707.5	746.0
801人—900人	84.81	832.1	822.5	834.0	856.0	858.5	849.3	848.8	851.7	900.0
901人—1,000人	949.6	954.6	953.0	955.2	944.6	944.6	—	934.0	954.4	955.5
1,001人—2,000人	1,351.8	1,272.1	1,269.1	1,273.1	1,444.7	1,412.3	1,541.7	1,257.3	1,302.3	1,410.7
2,001人—3,000人	2,391.3	2,325.3	2,280.0	2,340.3	2,422.9	2,401.8	2,515.3	2,482.0	2,299.2	2,319.1
3,001人—4,000人	3,424.9	—	—	—	3,441.4	3,473.1	3,371.8	—	—	3,160.0
4,001人—5,000人	4,348.8	—	—	—	4,336.4	4,355.8	4,162.0	—	4,411.0	—
5,001人以上	9,214.9	—	—	—	9,404.5	7,816.3	13,216.2	7,079.0	—	7,927.0

18. 年 齡 及 男 女

男女、年齡	總數	關 東 州											總數	尾房店
		總數	旅 順		大 連			金 州	普 蘭 店	貔 子 窩	總數	瓦 房 店		
			總數	市	村 落	總數	市							
總 數	1,656,728	1,134,081	141,882	34,689	107,193	533,170	377,028	156,142	127,481	176,219	155,329	522,845	15,933	
4 歲 以 下	200,528	148,647	20,524	3,875	16,749	55,766	34,902	20,864	20,255	23,935	25,067	51,831	1,884	
5 — 9	164,222	123,135	17,469	3,370	14,099	46,704	29,549	17,155	16,292	22,376	20,294	41,087	1,364	
10 — 14	144,514	108,374	15,773	3,367	12,406	42,331	27,956	14,375	14,086	19,282	18,902	36,140	1,114	
15 — 19	181,072	121,108	14,115	4,254	9,861	62,881	42,713	14,148	12,504	16,914	14,714	58,864	2,052	
20 — 24	205,373	126,482	13,191	4,517	8,674	72,604	55,730	16,874	11,483	15,912	13,282	78,891	2,208	
25 — 29	185,011	113,815	11,759	3,819	8,140	64,949	48,325	16,824	9,923	14,543	12,541	71,196	1,918	
30 — 34	144,701	92,039	8,875	2,861	6,014	52,144	38,530	13,814	8,237	12,329	10,454	52,662	1,497	
35 — 39	116,460	75,340	8,048	2,389	5,659	40,352	29,167	11,185	7,256	10,559	8,125	41,120	1,209	
40 — 44	87,332	57,908	6,990	1,862	5,128	29,915	21,414	8,501	5,973	8,162	6,886	29,928	841	
45 — 49	72,264	49,942	6,632	1,505	5,127	23,505	16,351	7,154	5,777	7,675	6,353	22,322	686	
50 — 54	55,952	39,767	5,992	1,216	4,776	17,213	11,738	5,475	4,599	6,223	5,735	18,185	529	
55 — 59	33,264	28,520	4,310	826	3,484	11,006	7,176	3,830	3,655	5,105	4,444	9,744	345	
60 — 64	24,589	18,918	2,943	481	2,462	6,326	3,783	2,543	2,643	3,588	3,433	5,670	251	
65 — 69	16,969	13,569	1,994	298	1,696	3,894	2,122	1,772	2,082	2,886	2,701	3,400	164	
70 歲 以 上	13,376	16,519	3,162	249	2,913	3,600	1,572	2,028	2,694	3,645	3,418	2,457	120	
總 數	995,447	655,754	75,226	21,153	54,068	337,617	246,078	91,539	67,933	94,151	80,827	339,693	10,773	
4 歲 以 下	101,568	75,197	10,345	2,008	8,337	28,413	17,814	10,599	10,130	13,551	12,758	26,371	831	
5 — 9	83,391	62,412	8,744	1,865	7,079	23,857	15,051	8,806	8,305	11,216	10,290	20,979	687	
10 — 14	76,254	56,483	7,951	1,775	6,176	23,081	15,523	7,558	7,157	9,807	8,492	19,766	658	
15 — 19	112,067	72,464	7,089	2,743	4,346	42,751	34,486	8,265	6,441	8,735	7,448	39,603	1,608	
20 — 24	133,729	79,630	7,192	3,101	4,091	50,375	39,729	10,646	6,410	8,851	6,802	54,088	1,921	
25 — 29	122,726	72,013	6,587	2,372	4,215	45,126	34,303	10,823	5,558	8,241	6,501	50,713	1,387	
30 — 34	95,767	58,289	5,125	1,885	3,240	35,944	27,102	8,842	4,664	6,967	5,589	37,478	1,049	
35 — 39	76,561	47,217	4,667	1,564	3,103	27,622	20,238	7,386	4,137	5,854	4,837	29,344	851	
40 — 44	57,431	35,865	3,997	1,182	2,815	20,236	14,830	5,406	3,313	4,650	3,660	21,566	624	
45 — 49	46,092	30,202	3,692	957	2,735	15,505	11,068	4,437	3,175	4,316	3,514	15,890	487	
50 — 54	34,952	23,690	3,378	796	2,582	10,921	7,699	3,222	2,624	3,583	3,184	11,262	383	
55 — 59	22,960	16,423	2,385	540	1,845	6,620	4,409	2,211	2,049	2,902	2,467	6,367	265	
60 — 64	13,990	10,636	1,603	290	1,313	3,801	2,176	1,425	1,447	2,036	1,948	3,344	164	
65 — 69	9,118	7,301	1,034	164	870	2,004	1,061	943	1,158	1,590	1,515	1,817	96	
70 歲 以 上	9,051	7,927	1,437	116	1,321	1,561	591	870	1,365	1,843	1,721	1,124	62	
總 數	661,279	478,327	66,656	13,531	53,125	195,553	130,950	64,603	59,548	82,083	74,502	182,352	5,220	
4 歲 以 下	93,960	73,450	10,279	1,867	8,412	27,353	17,088	10,265	10,125	13,384	12,300	25,510	863	
5 — 9	80,831	60,723	8,725	1,705	7,020	22,847	14,498	8,348	7,987	11,180	10,004	20,108	677	
10 — 14	68,260	51,886	7,822	1,592	6,230	19,250	12,433	6,817	6,929	9,475	8,410	16,374	456	
15 — 19	89,005	48,644	7,026	1,511	5,515	20,110	14,227	5,883	6,063	8,179	7,266	20,361	444	
20 — 24	71,644	46,852	5,989	1,416	4,583	22,229	16,001	6,228	5,083	7,081	6,480	24,792	588	
25 — 29	62,285	41,802	5,172	1,247	3,925	19,823	14,022	5,801	4,365	6,402	6,040	20,483	531	
30 — 34	48,934	33,750	3,750	876	2,774	16,200	11,428	4,772	3,573	5,362	4,865	15,184	448	
35 — 39	39,899	28,123	3,381	825	2,556	12,730	8,331	3,789	3,119	4,705	4,188	11,776	358	
40 — 44	30,401	22,041	2,993	680	2,313	9,679	6,584	3,095	2,660	3,503	3,206	8,360	217	
45 — 49	26,172	19,740	2,940	548	2,392	8,000	5,283	2,717	2,602	3,359	2,839	6,432	199	
50 — 54	21,000	16,077	2,614	420	2,194	6,292	4,039	2,253	1,975	2,645	2,551	4,923	146	
55 — 59	15,504	12,097	1,925	286	1,639	4,386	2,767	1,619	1,608	2,203	1,977	3,407	80	
60 — 64	10,608	8,282	1,345	191	1,154	2,725	1,607	1,118	1,196	1,532	1,484	2,326	87	
65 — 69	7,851	6,268	960	134	826	1,890	1,061	829	936	1,286	1,186	1,583	68	
70 歲 以 上	9,925	8,592	1,725	133	1,592	2,039	981	1,058	1,329	1,802	1,697	1,333	58	

女 別 人 口 數

地 區	鐵 道 附 屬 地																
	大石橋	營 口	鞍 山	遼 陽	蘇 家 屯	奉 天	本 溪 湖	鳳 凰 城	安 東	撫 順	鐵 嶺	開 原	四 平 街	公 主 嶺	范 家 屯	新 京	
總 數	12,961	6,904	37,727	12,751	6,727	90,206	6,886	7,339	81,850	94,625	8,009	23,633	23,967	19,190	6,332	68,545	
4 歲 以 下	1,572	796	3,878	1,503	949	8,949	894	946	9,013	9,187	889	2,320	2,282	1,624	532	4,853	
5 — 9	1,233	572	3,038	1,090	669	6,998	686	787	7,892	6,802	631	1,992	1,737	1,227	443	3,916	
10 — 14	904	371	2,228	859	448	6,443	516	631	7,342	5,829	508	1,836	1,483	1,139	465	4,028	
15 — 19	1,363	680	3,565	1,548	650	12,368	734	765	8,933	8,617	988	2,664	2,779	2,144	656	9,480	
20 — 24	1,820	1,113	6,788	1,833	1,101	14,819	914	955	9,417	13,683	1,211	2,932	3,805	2,821	815	12,655	
25 — 29	1,500	965	6,095	1,784	860	12,303	850	885	8,657	14,191	1,016	2,664	3,437	2,418	786	10,667	
30 — 34	1,196	770	4,014	1,260	680	8,300	644	611	7,191	11,123	750	2,093	2,372	1,802	669	7,190	
35 — 39	945	555	2,850	915	432	6,467	447	468	6,221	9,010	589	1,900	1,902	1,394	540	5,276	
40 — 44	644	384	1,818	581	273	4,520	359	341	5,163	6,212	442	1,492	1,362	1,126	408	3,860	
45 — 49	510	259	1,228	479	164	3,335	292	304	4,192	4,143	363	1,259	1,085	949	377	2,747	
50 — 54	436	206	851	354	156	2,375	209	249	3,255	2,825	277	1,055	775	711	255	1,870	
55 — 59	282	111	543	254	113	1,346	152	168	2,008	1,495	152	653	477	366	183	1,078	
60 — 64	197	75	324	140	68	733	89	93	1,289	854	94	339	271	227	85	541	
65 — 69	142	42	243	102	36	424	52	67	709	496	57	251	159	122	76	248	
70 歲 以 上	117	25	166	51	30	306	38	72	570	358	42	183	91	90	42	156	
總 數	9,364	4,430	25,628	8,350	4,203	55,326	4,203	4,440	48,565	65,401	5,467	15,290	16,406	12,176	4,454	46,218	
4 歲 以 下	787	419	1,992	794	484	4,600	474	464	4,482	4,675	480	1,171	1,185	820	256	2,447	
5 — 9	686	298	1,570	530	323	3,535	338	418	3,966	3,484	337	1,075	896	633	210	1,993	
10 — 14	507	210	1,150	433	251	3,490	278	336	3,913	3,176	289	1,017	856	662	268	2,272	
15 — 19	964	397	2,517	1,114	452	8,096	501	494	5,310	5,536	730	1,773	1,981	1,417	487	6,	

18. 年 齡 及 男 年 齡 別

男女、年齡	總數	關 東 州											總數	瓦房店
		總數	旅 順		大 連		金 州	普 蘭 店	雙 子 窩	總數	瓦房店			
			總數	市	村 落	總數						市		
總 數	100.0	100.0	100.0	100.0	100.0	100.0	100.0	100.0	100.0	100.0	100.0	100.0	100.0	100.0
4 歲 以 下	12.1	13.1	14.5	11.2	15.6	10.4	9.3	13.4	15.9	15.3	16.1	9.9	10.6	
5 — 9	9.9	10.9	12.3	9.7	13.1	8.8	7.8	11.0	12.8	12.7	13.1	7.9	8.5	
10 — 14	8.7	9.6	11.1	9.7	11.6	7.9	7.4	9.2	11.0	11.0	10.9	6.9	7.0	
15 — 19	10.9	10.7	10.0	12.3	9.2	11.8	12.9	9.1	9.8	9.6	9.5	11.5	12.8	
20 — 24	12.4	11.1	9.3	13.0	8.1	13.6	14.8	10.8	9.0	9.0	8.5	15.1	13.8	
25 — 29	11.2	10.0	8.3	10.4	7.6	12.2	12.8	10.6	7.8	8.3	8.1	13.6	12.0	
30 — 34	8.7	8.1	6.3	8.2	5.6	9.8	10.2	8.7	6.5	7.0	6.7	10.1	9.4	
35 — 39	7.0	6.6	5.7	6.9	5.3	7.6	7.8	7.2	5.7	6.0	5.9	7.9	7.5	
40 — 44	5.3	5.1	4.9	5.4	4.8	5.6	5.7	5.4	4.7	4.6	4.4	5.7	5.2	
45 — 49	4.4	4.4	4.7	4.3	4.8	4.4	4.3	4.6	4.5	4.4	4.1	4.3	4.3	
50 — 54	3.4	3.5	4.2	3.5	4.4	3.2	3.1	3.5	3.6	3.5	3.7	3.1	3.3	
55 — 59	2.3	2.5	3.0	2.4	3.3	2.1	1.9	2.5	2.9	2.9	2.9	1.8	2.2	
60 — 64	1.5	1.7	2.1	1.4	2.3	1.2	1.0	1.6	2.1	2.0	2.2	1.1	1.6	
65 — 69	1.0	1.2	1.4	0.9	1.6	0.7	0.6	1.1	1.6	1.6	1.7	0.6	1.0	
70 歲 以 上	1.2	1.5	2.2	0.7	2.7	0.7	0.4	1.3	2.1	2.1	2.2	0.5	0.8	
總 數	100.0	100.0	100.0	100.0	100.0	100.0	100.0	100.0	100.0	100.0	100.0	100.0	100.0	
4 歲 以 下	10.2	11.5	13.7	9.5	15.4	8.4	7.2	11.6	14.9	14.4	15.8	7.8	7.7	
5 — 9	8.4	9.5	11.6	7.9	13.1	7.1	6.1	9.6	12.2	11.9	12.7	6.2	6.4	
10 — 14	7.7	8.6	10.6	8.4	11.4	6.8	6.3	8.3	10.5	10.4	10.5	5.8	6.1	
15 — 19	11.3	11.1	9.4	12.9	8.0	12.7	14.0	9.9	9.5	9.3	9.2	11.7	14.9	
20 — 24	13.4	12.1	9.6	14.7	7.6	14.9	16.2	11.6	9.4	9.4	8.4	15.9	15.0	
25 — 29	12.3	11.0	8.8	11.2	7.8	13.3	14.0	11.8	8.2	8.7	8.1	14.9	12.9	
30 — 34	9.6	8.9	6.8	8.9	6.0	10.6	11.0	9.7	6.9	7.4	6.9	11.9	9.7	
35 — 39	7.7	7.2	6.2	7.4	5.7	8.2	8.1	6.1	6.1	6.2	6.1	8.6	7.9	
40 — 44	5.8	5.5	5.3	5.6	5.2	6.0	6.0	5.9	4.9	4.9	4.5	6.4	5.9	
45 — 49	4.6	4.6	4.9	4.5	5.1	4.6	4.5	4.8	4.7	4.6	4.4	4.7	4.5	
50 — 54	3.5	3.6	4.5	3.8	4.8	3.2	3.1	3.5	3.9	3.8	3.9	3.3	3.5	
55 — 59	2.3	2.5	3.2	2.5	3.4	2.0	1.8	2.4	3.0	3.1	3.1	1.9	2.5	
60 — 64	1.4	1.6	2.1	1.4	2.4	1.1	0.9	1.6	2.1	2.2	2.4	1.0	1.5	
65 — 69	0.9	1.1	1.4	0.8	1.6	0.6	0.4	1.0	1.7	1.7	1.9	0.5	0.9	
70 歲 以 上	0.9	1.2	1.9	0.5	2.5	0.5	0.3	1.1	2.0	2.0	2.1	0.3	0.6	
總 數	100.0	100.0	100.0	100.0	100.0	100.0	100.0	100.0	100.0	100.0	100.0	100.0	100.0	
4 歲 以 下	15.0	15.4	15.4	13.8	15.8	14.0	13.1	15.9	17.0	16.3	16.5	13.9	16.5	
5 — 9	12.2	12.7	13.1	12.6	13.2	11.7	11.1	12.9	13.4	13.6	13.4	11.0	13.0	
10 — 14	10.3	10.8	11.7	11.8	11.7	9.9	9.5	10.6	11.7	11.5	11.3	8.9	8.7	
15 — 19	10.4	10.2	10.6	11.2	10.4	10.3	10.9	9.1	10.2	10.0	9.8	11.1	8.5	
20 — 24	10.8	9.8	9.0	10.5	8.6	11.4	12.2	9.6	8.5	8.6	8.7	13.6	11.3	
25 — 29	9.4	8.7	7.8	9.2	7.4	10.1	10.7	9.0	7.3	7.8	8.1	11.2	10.2	
30 — 34	7.4	7.1	5.6	7.2	5.2	8.3	8.7	7.4	6.0	6.5	6.5	8.3	8.6	
35 — 39	6.0	5.9	5.1	6.1	4.8	6.5	6.8	5.9	5.2	5.7	5.6	6.4	6.8	
40 — 44	4.6	4.6	4.5	5.0	4.4	4.9	5.0	4.8	4.5	4.3	4.3	4.6	4.2	
45 — 49	4.0	4.1	4.4	4.0	4.5	4.1	4.0	4.2	4.4	4.1	3.8	3.5	3.8	
50 — 54	3.2	3.4	3.9	3.1	4.1	3.2	3.1	3.5	3.3	3.2	3.4	2.7	2.8	
55 — 59	2.4	2.5	2.9	2.1	3.1	2.2	2.1	2.5	2.7	2.7	2.7	1.9	1.5	
60 — 64	1.6	1.7	2.0	1.4	2.2	1.4	1.2	1.7	2.0	1.9	2.0	1.3	1.7	
65 — 69	1.2	1.3	1.4	1.0	1.6	1.0	0.8	1.3	1.6	1.6	1.6	0.9	1.3	
70 歲 以 上	1.5	1.8	2.6	1.0	3.0	1.0	0.8	1.6	2.2	2.2	2.3	0.7	1.1	

女 別 人 口 總 分 比 例

地 區	鐵 道 附 屬 地																		
	大石橋	營 口	鞍 山	遼 陽	蘇 家 屯	奉 天	本 溪 湖	鳳 凰 城	安 東	撫 順	鐵 嶺	開 原	四 平 街	公 主 嶺	范 家 屯	新 京			
總 數	100.0	100.0	100.0	100.0	100.0	100.0	100.0	100.0	100.0	100.0	100.0	100.0	100.0	100.0	100.0	100.0			
4 歲 以 下	12.1	11.5	10.3	11.8	14.1	9.9	13.0	12.9	11.0	9.7	11.1	9.8	9.5	8.9	8.4	7.1			
5 — 9	9.5	8.3	8.1	8.5	10.0	7.8	10.1	10.7	9.6	7.2	7.9	8.4	7.3	6.8	7.0	5.7			
10 — 14	7.0	5.4	5.9	6.7	6.6	7.2	7.5	8.6	9.0	6.2	6.3	7.8	6.2	6.3	7.3	5.9			
15 — 19	10.5	9.5	9.4	12.1	9.7	13.7	10.7	10.4	10.9	9.1	12.3	11.3	11.6	11.8	10.4	13.8			
20 — 24	14.1	16.1	18.0	14.4	16.4	16.4	13.3	13.0	11.5	14.4	15.1	12.4	15.9	15.5	12.9	18.4			
25 — 29	12.3	14.0	16.1	14.0	14.3	13.6	12.3	12.1	10.6	15.0	12.7	11.3	14.3	13.3	12.4	15.6			
30 — 34	9.2	11.1	10.6	9.9	10.1	9.8	9.3	8.3	8.8	11.7	9.4	8.8	9.9	9.9	10.6	10.5			
35 — 39	7.3	8.0	7.6	7.2	6.4	7.2	6.5	6.4	7.6	9.5	7.4	8.0	7.9	7.7	8.5	7.7			
40 — 44	5.0	5.6	5.1	4.5	4.1	5.0	5.2	4.6	6.3	6.6	5.5	6.3	5.7	6.2	6.4	5.6			
45 — 49	3.9	3.8	3.3	3.8	2.4	3.7	4.2	4.2	5.1	4.4	4.5	5.3	4.3	5.2	6.0	4.0			
50 — 54	3.4	3.0	2.3	2.8	2.3	2.6	3.0	3.4	4.0	2.8	3.5	4.5	3.2	3.9	4.0	2.7			
55 — 59	2.2	1.6	1.4	2.0	1.7	1.5	2.2	2.3	2.4	1.6	1.9	2.8	2.0	2.1	2.9	1.6			
60 — 64	1.5	1.1	0.9	1.1	1.0	0.8	1.3	1.3	1.6	0.9	1.2	1.4	1.1	1.2	1.3	0.8			
65 — 69	1.1	0.6	0.6	0.8	0.5	0.5	0.8	0.9	0.9	0.5	0.7	1.1	0.7	0.7	1.2	0.4			
70 歲 以 上	0.9	0.4	0.4	0.4	0.4	0.3	0.6	0.0	0.7	0.4	0.5	0.8	0.4	0.5	0.7	0.2			
總 數	100.0	100.0	100.0	100.0	100.0	100.0	100.0	100.0	100.0	100.0	100.0	100.0	100.0	100.0	100.0	100.0			
4 歲 以 下	9.5	9.5	7.8	9.5	11.5	8.3	11.3	10.5	9.2	7.1	8.8	7.7	7.2	6.7	5.7	5.3			
5 — 9	8.2	6.7	6.1	6.3	7.7	6.4	8.0	9.4	8.2	5.3	6.2	7.0	5.5	5.2	4.7	4.3			
10 — 14	6.1	4.8	4.5	5.2	6.0	6.3	6.6	7.0	8.1	4.9	5.3	6.7	5.2	5.4	6.0	4.9			
15 — 19	11.5	9.0	9.8	13.3	11.0	14.6	11.9	11.1	11.0	8.5	13.4	11.6	12.0	11.6	10.9	13.5			
20 — 24	15.4	16.5	19.8	15.8	17.9	17.3	13.6	13.7	11.8	15.4	16.2	12.6	16.6	15.6	13.8	18.9			
25 — 29	12.9	14.8	18.0	15.6	15.2	14.6	13.5	12.5	11.5	16.9	13.4	12.1	15.5	14.2	13.3	16.8			
30 — 34	10.1	12.5	11.7	10.7	10.4	10.0	9.7	8.7	9.7	13.6	9.9	9.7	10.8	10.5	11.8	11.2			
35 — 39	7.8	9.1	8.1	8.0	7.3	7.4	7.1	7.3	8.4	10.8	7.9	8.8	8.7	8.7	9.3	8.3			
40 — 44	5.5	6.2	5.5	4.9	4.8	5.4	5.7	5.2	7.0	7.3	5.9	7.1	6.3	7.0	7.3	6.3			
45 — 49	4.2	4.1	3.5	3.9	2.7	4.1	5.0	4.7	5.6	4.7	5.1	5.9	4.7	5.9	6.4	4.5			
50 — 54	3.6	3.3	2.4	3.1	2.4	2.8	3.0	3.8	4.3	2.8	3.8	4.9	3.6	4.5	4.6	3.1			
55 — 59	2.3	1.7	1.3	1.9	1.3	1.6	2.3	2.5	2.4	1.4	2.0	2.9	2.0	2.3	3.2	1.7			
60 — 64																			



19. 年 齡、男 女

男女、年齡	總 數						國 籍	
	總 數	日 本 人			滿洲國人	外 國 人	總 數	日 籍
		總 數	內 地 人	朝 鮮 人				
總 數	1,856,726	392,649	356,261	36,448	1,260,868	3,209	1,134,081	168,160
4 歲 以 下	200,528	49,041	44,376	4,665	151,326	181	148,647	20,233
5 — 9	164,222	39,279	35,443	3,836	124,788	157	123,135	17,184
10 — 14	144,514	34,245	30,544	3,701	110,105	164	108,374	15,875
15 — 19	181,072	43,895	39,011	4,884	136,983	194	121,108	18,445
20 — 24	205,373	57,106	51,732	5,374	147,929	338	126,482	22,490
25 — 29	185,011	48,521	44,706	3,815	136,114	376	113,815	18,948
30 — 34	144,701	33,777	31,290	2,487	110,582	342	92,039	14,298
35 — 39	116,460	25,899	23,688	2,211	90,165	396	75,340	11,188
40 — 44	87,832	18,895	17,343	1,552	68,605	332	57,906	8,435
45 — 49	72,264	14,571	13,346	1,225	57,419	274	49,942	6,708
50 — 54	55,952	11,191	10,267	924	44,568	193	39,767	5,389
55 — 59	38,264	7,319	6,644	675	30,812	133	28,520	3,629
60 — 64	24,588	4,252	3,797	455	20,282	74	18,918	3,006
65 — 69	16,969	2,530	2,193	337	14,400	39	13,569	1,253
70 歲 以 上	18,878	2,128	1,821	307	16,812	36	16,519	1,061
總 數	995,447	209,905	189,828	20,077	783,747	1,795	655,754	88,169
4 歲 以 下	101,568	25,113	22,775	2,338	76,370	85	75,197	10,421
5 — 9	83,391	20,072	18,015	2,057	63,240	79	62,412	8,748
10 — 14	76,254	17,490	15,479	2,011	58,683	81	56,488	8,110
15 — 19	112,067	22,344	19,519	2,825	89,625	98	72,484	9,741
20 — 24	133,729	31,232	28,213	3,019	102,322	175	79,630	12,003
25 — 29	122,725	28,036	25,736	2,300	94,492	198	72,013	10,584
30 — 34	95,767	18,392	16,890	1,502	77,180	195	58,289	7,642
35 — 39	76,561	14,073	12,795	1,278	62,258	230	47,217	5,887
40 — 44	57,431	10,699	9,837	862	46,524	208	35,865	4,586
45 — 49	46,092	8,281	7,648	633	37,646	165	30,202	3,682
50 — 54	34,952	6,362	5,907	455	28,472	118	23,690	2,994
55 — 59	22,760	3,917	3,601	316	18,761	82	16,423	1,893
60 — 64	13,980	2,057	1,847	210	11,877	46	10,636	871
65 — 69	9,118	1,086	936	150	8,011	21	7,301	541
70 歲 以 上	9,051	751	630	121	8,286	14	7,927	366
總 數	661,279	182,744	166,373	16,371	477,121	1,014	478,327	79,991
4 歲 以 下	98,960	23,928	21,601	2,327	74,956	76	73,450	9,812
5 — 9	80,831	19,207	17,428	1,779	61,546	78	60,723	8,436
10 — 14	68,260	16,755	15,065	1,690	51,422	83	51,886	7,765
15 — 19	69,005	21,551	19,492	2,059	47,358	96	46,644	9,705
20 — 24	71,644	25,874	23,519	2,355	45,607	163	46,852	10,487
25 — 29	62,285	20,485	18,970	1,515	41,622	178	41,802	8,365
30 — 34	48,934	15,385	14,400	985	33,402	147	33,750	6,656
35 — 39	39,899	11,826	10,893	933	27,907	166	28,123	5,306
40 — 44	30,401	8,196	7,506	690	22,081	124	22,041	3,849
45 — 49	26,172	6,280	5,698	592	19,773	109	19,740	3,027
50 — 54	21,000	4,829	4,360	469	16,096	75	16,077	2,405
55 — 59	15,504	3,402	3,043	359	12,051	51	12,097	1,736
60 — 64	10,608	2,195	1,950	245	8,385	28	8,282	1,035
65 — 69	7,851	1,444	1,257	187	6,389	18	6,258	712
70 歲 以 上	9,925	1,377	1,191	186	8,526	22	8,592	695

國 籍 別 人 口

東 州				鐵 道 附 屬 地					
本 人		滿洲國人	外 國 人	總 數	日 本 人			滿洲國人	外 國 人
內 地 人	朝 鮮 人				總 數	內 地 人	朝 鮮 人		
163,776	4,384	963,912	2,009	522,645	224,489	192,425	32,064	296,956	1,200
19,855	378	128,322	92	51,881	28,808	24,521	4,287	23,004	69
16,910	274	105,861	90	41,087	22,095	18,533	3,562	18,925	87
15,645	230	92,421	78	36,140	18,370	14,899	3,471	17,884	86
18,790	656	101,557	105	59,964	24,449	20,221	4,228	35,426	89
21,450	1,040	103,766	226	78,891	34,616	30,282	4,334	44,163	112
18,256	693	94,615	251	71,196	29,572	26,450	3,122	41,499	125
13,869	429	77,520	221	52,662	19,479	17,421	2,058	33,062	121
10,900	293	63,903	244	41,120	14,706	12,788	1,918	26,262	152
8,281	154	49,264	207	29,928	10,460	9,062	1,398	19,341	125
6,610	99	43,053	180	22,322	7,862	6,736	1,126	14,366	94
5,355	44	34,247	121	16,185	5,792	4,912	880	10,321	72
3,591	38	24,793	98	9,744	3,890	3,053	637	6,019	35
1,986	20	16,866	46	5,670	2,246	1,811	435	3,396	23
1,234	19	12,288	28	3,400	1,277	959	318	2,112	11
1,044	17	15,436	22	2,457	1,067	777	290	1,376	14
35,544	2,625	566,440	1,145	339,693	121,736	104,264	17,452	217,307	650
10,223	198	64,721	55	26,371	14,692	12,552	2,140	11,649	30
8,591	157	53,622	42	20,979	11,324	9,424	1,600	9,618	37
7,985	125	48,337	41	19,766	9,380	7,494	1,886	10,348	40
9,448	293	62,666	57	39,603	12,603	10,071	2,532	26,959	41
11,421	582	67,507	120	54,099	19,229	16,792	2,437	34,815	55
10,102	482	61,293	136	50,713	17,452	15,634	1,818	33,199	62
7,312	330	50,516	131	37,478	10,750	9,578	1,172	26,664	64
5,867	220	41,181	149	29,344	8,186	7,128	1,058	21,077	81
4,482	104	31,149	130	21,566	6,113	5,355	758	15,375	78
3,611	71	26,418	102	15,890	4,568	4,037	562	11,223	63
2,974	20	20,626	70	11,262	3,368	2,933	435	7,846	48
1,872	21	14,474	56	6,337	2,024	1,729	295	4,287	26
964	7	9,633	32	3,344	1,066	883	203	2,244	14
531	10	6,745	15	1,817	545	405	140	1,266	6
361	5	7,552	9	1,124	385	269	116	734	5
78,232	1,759	397,472	864	182,952	102,753	98,141	14,612	79,649	550
9,632	180	63,601	37	52,510	14,116	119,69	2,147	11,355	39
8,319	117	52,239	48	20,108	10,771	9,109	1,662	9,307	30
7,660	105	44,084	37	16,374	8,990	7,405	1,585	7,338	43
9,342	363	38,891	48	20,361	11,846	10,150	1,896	8,467	48
10,029	458	36,259	106	24,792	15,387	13,490	1,897	9,348	57
8,154	211	33,322	115	20,483	12,120	10,816	1,304	8,300	63
6,557	99	27,004	90	15,184	8,729	7,843	886	6,398	57
5,233	73	22,722	95	11,776	6,520	5,660	860	5,185	71
3,799	50	18,115	77	8,360	4,347	3,707	640	3,966	47
2,999	28	16,635	78	6,432	3,263	2,699	564	3,138	31
2,381	24	13,621	51	4,923	2,424	1,979	445	2,475	24
1,719	17	10,319	42	3,407	1,666	1,324	342	1,732	9
1,022	13	7,233	14	2,326	1,160	928	232	1,152	14
703	9	5,543	13	1,583	732	554	178	846	5
683	12	7,884	13	1,333	682	508	174	642	9

19. 年 齡、男 女 及  
年 齡 別 百

男女、年齡	總 數						關 東	
	總 數	日 本 人			滿洲國人	外國人	總 數	日 本 人
		總 數	內地人	朝鮮人				
總 數	100.0	100.0	100.0	100.0	100.0	100.0	100.0	100.0
4 歲 以 下	12.1	12.5	12.5	12.8	12.0	5.0	13.1	12.0
5 — 9	9.9	10.0	9.9	10.5	9.9	4.9	10.9	10.2
10 — 14	8.7	8.7	8.6	10.2	8.8	5.1	9.5	9.4
15 — 19	10.9	11.2	11.0	13.4	10.9	6.0	10.7	11.6
20 — 24	12.4	14.6	14.5	14.7	11.7	10.5	11.2	13.4
25 — 29	11.2	12.4	12.5	10.5	10.8	12.0	10.0	11.3
30 — 34	8.7	8.6	8.8	6.8	8.8	11.0	8.1	8.5
35 — 39	7.0	6.6	6.6	6.1	7.2	12.0	6.6	6.7
40 — 44	5.3	4.8	4.9	4.3	5.4	10.3	5.1	5.0
45 — 49	4.4	3.7	3.7	3.4	4.6	8.5	4.4	4.0
50 — 54	3.4	2.8	2.9	2.5	3.5	6.0	3.5	3.2
55 — 59	2.3	1.9	1.9	1.9	2.4	4.1	2.5	2.2
60 — 64	1.5	1.1	1.1	1.2	1.6	2.3	1.7	1.2
65 — 69	1.0	0.6	0.6	0.9	1.1	1.2	1.2	0.7
70 歲 以 上	1.2	0.5	0.5	0.8	1.3	1.1	1.5	0.6
總 數	100.0	100.0	100.0	100.0	100.0	100.0	100.0	100.0
4 歲 以 下	10.2	12.0	12.0	11.6	9.7	4.7	11.5	11.8
5 — 9	8.4	9.6	9.5	10.2	8.1	4.4	9.5	9.9
10 — 14	7.7	8.3	8.1	10.0	7.5	4.5	8.6	9.2
15 — 19	11.3	10.6	10.3	14.1	11.4	5.4	11.1	11.0
20 — 24	13.4	14.9	14.9	15.0	13.1	9.7	12.1	13.6
25 — 29	12.3	13.3	13.6	11.5	12.1	11.0	11.0	12.0
30 — 34	9.6	8.8	8.9	7.5	9.9	10.9	8.9	8.7
35 — 39	7.7	6.7	6.7	6.4	7.9	12.8	7.2	6.7
40 — 44	5.8	5.1	5.2	4.3	5.9	11.6	5.5	5.2
45 — 49	4.6	3.9	4.0	3.2	4.8	9.2	4.6	4.2
50 — 54	3.5	3.0	3.1	2.3	3.6	6.6	3.6	3.4
55 — 59	2.3	1.9	1.9	1.6	2.4	4.6	2.5	2.2
60 — 64	1.4	1.0	1.0	1.0	1.5	2.6	1.6	1.1
65 — 69	0.9	0.5	0.5	0.7	1.0	1.2	1.1	0.6
70 歲 以 上	0.9	0.4	0.3	0.6	1.1	0.8	1.2	0.4
總 數	100.0	100.0	100.0	100.0	100.0	100.0	100.0	100.0
4 歲 以 下	15.0	13.1	13.0	14.2	15.7	5.4	15.4	12.3
5 — 9	12.2	10.5	10.5	10.9	12.9	5.5	12.7	10.5
10 — 14	10.3	9.2	9.1	10.3	10.8	5.9	10.8	9.7
15 — 19	10.4	11.8	11.7	12.6	9.9	6.8	10.2	12.1
20 — 24	10.8	14.1	14.1	14.4	9.9	11.5	9.8	13.1
25 — 29	9.4	11.2	11.4	9.3	8.7	12.6	8.7	10.5
30 — 34	7.4	8.4	8.7	6.0	7.0	10.4	7.1	8.3
35 — 39	6.0	6.5	6.5	5.7	5.8	11.8	5.9	6.6
40 — 44	4.6	4.5	4.5	4.2	4.6	8.8	4.6	4.8
45 — 49	4.0	3.4	3.4	3.6	4.2	7.7	4.1	3.8
50 — 54	3.2	2.6	2.6	2.9	3.4	5.3	3.4	3.0
55 — 59	2.4	1.9	1.8	2.2	2.5	3.6	2.5	2.2
60 — 64	1.6	1.2	1.2	1.5	1.8	1.8	1.7	1.3
65 — 69	1.2	0.8	0.8	1.1	1.3	1.3	1.3	0.9
70 歲 以 上	1.5	0.8	0.7	1.1	1.8	1.6	1.8	0.9

國 籍 別 人 口 數  
分 比 例

東 州				鐵 道 附 屬 地					
本 人		滿洲國人	外國人	總 數	日 本 人			滿洲國人	外國人
內地人	朝鮮人				總 數	內地人	朝鮮人		
100.0	100.0	100.0	100.0	100.0	100.0	100.0	100.0	100.0	100.0
12.1	8.6	13.3	4.6	9.9	12.8	12.7	13.4	7.7	5.7
10.3	6.2	11.0	4.5	7.9	9.8	9.6	11.1	6.4	5.6
9.6	5.2	9.6	3.9	6.9	8.2	7.7	10.8	5.9	7.2
11.5	15.0	10.5	5.2	11.5	10.9	10.5	13.2	12.0	7.4
13.1	23.7	10.8	11.2	15.0	15.4	15.7	13.5	15.0	9.3
11.0	15.8	9.8	12.5	13.6	13.2	13.7	9.7	14.0	10.4
8.5	9.8	8.0	11.0	10.0	8.7	9.1	6.4	11.1	10.0
6.7	6.7	6.6	12.1	7.9	6.5	6.7	6.0	8.8	13.0
5.1	3.5	5.1	10.3	5.7	4.7	4.7	4.4	6.5	10.4
4.0	2.3	4.5	9.0	4.3	3.5	3.5	3.5	4.8	7.8
3.3	1.0	3.6	6.0	3.1	2.6	2.6	2.7	3.5	6.0
2.2	0.9	2.6	4.9	1.9	1.7	1.6	2.0	2.0	2.9
1.2	0.5	1.7	2.3	1.1	1.0	1.0	1.4	1.1	2.3
0.8	0.4	1.3	1.4	0.7	0.5	0.5	1.0	0.7	0.9
0.6	0.4	1.6	1.1	0.5	0.5	0.4	0.9	0.5	1.1
100.0	100.0	100.0	100.0	100.0	100.0	100.0	100.0	100.0	100.0
12.0	7.5	11.4	4.8	7.8	11.9	12.0	12.2	5.3	4.6
10.0	6.0	9.5	3.7	6.2	9.2	9.0	10.9	4.4	5.7
9.4	4.8	8.5	3.6	5.8	7.6	7.2	10.8	4.8	6.0
11.0	11.2	11.1	5.0	11.7	10.2	9.7	14.5	12.4	6.3
13.3	22.2	11.0	10.5	15.9	15.6	16.1	14.0	16.0	8.5
11.8	18.3	10.8	11.9	14.9	14.2	15.0	10.4	15.3	9.5
8.6	12.6	8.9	11.4	11.0	8.7	9.2	6.7	12.3	9.9
6.6	8.4	7.3	13.0	8.6	6.7	6.8	6.1	9.7	12.5
5.3	3.9	5.5	11.3	6.4	6.0	5.1	4.3	7.1	12.0
4.2	2.7	4.7	8.9	4.7	3.7	3.9	3.2	5.2	9.7
3.5	0.7	3.6	6.1	3.3	2.8	2.8	2.5	3.6	7.4
2.2	0.8	2.6	4.9	1.9	1.7	1.7	1.7	2.0	4.0
1.1	0.3	1.7	2.8	1.0	0.9	0.8	1.2	1.0	2.2
0.6	0.4	1.2	1.3	0.5	0.5	0.4	0.8	0.6	0.9
0.4	0.2	1.3	0.8	0.3	0.3	0.3	0.7	0.3	0.8
100.0	100.0	100.0	100.0	100.0	100.0	100.0	100.0	100.0	100.0
12.3	10.2	16.0	4.3	13.9	13.7	13.6	14.7	14.2	7.1
10.6	6.7	13.1	5.0	11.0	10.5	10.3	11.4	11.7	5.5
9.8	6.0	11.1	4.3	9.0	8.8	8.4	10.8	9.2	8.4
11.9	20.6	9.8	5.6	11.1	11.5	11.5	11.6	10.6	8.7
12.8	26.0	9.1	12.3	13.5	15.0	15.3	13.0	11.7	10.4
10.4	12.0	8.4	13.3	11.2	11.8	12.3	8.9	10.4	11.5
8.4	5.6	6.8	10.4	8.3	8.5	8.9	6.1	8.0	10.4
6.7	4.2	5.7	11.0	6.4	6.3	6.4	5.9	6.5	12.9
4.9	2.8	4.6	8.9	4.6	4.2	4.2	4.4	5.0	8.5
3.8	1.6	4.2	9.0	3.5	3.2	3.1	3.9	4.0	5.6
3.1	1.4	3.4	5.9	2.7	2.4	2.2	3.0	3.1	4.4
2.2	1.0	2.6	4.8	1.9	1.6	1.5	2.3	2.2	1.6
1.3	0.7	1.8	1.6	1.3	1.1	1.1	1.6	1.5	2.5
0.9	0.5	1.4	1.5	0.9	0.7	0.6	1.2	1.1	0.9
0.9	0.7	2.0	1.5	0.7	0.7	0.6	1.2	0.8	1.6

20. 年 齡、男 女 及 國 籍

國 籍、年 齡	實 數										
	昭 和 十 年			昭 和 五 年			大 正 十 四 年			大 正 九 年	
	總 數	男	女	總 數	男	女	總 數	男	女	總 數	男
總 數	1,656,726	985,447	661,279	1,328,011	809,044	518,967	1,054,074	644,491	499,583	919,568	583,685
9 以 下	384,750	184,959	179,791	294,806	148,996	145,810	231,775	117,584	114,191	186,867	94,771
10 — 19	325,586	188,321	137,265	254,478	149,353	105,125	203,949	118,170	85,779	179,725	108,013
20 — 29	390,384	256,455	133,929	305,337	206,836	98,701	239,104	163,026	76,078	221,216	158,152
30 — 39	261,161	172,328	88,833	212,224	142,208	70,016	172,103	116,206	55,897	163,555	115,155
40 — 49	180,098	103,523	56,573	139,869	91,621	48,248	110,183	73,246	36,937	87,172	59,418
50 — 59	94,216	57,712	36,504	71,296	43,929	27,367	55,507	34,496	21,011	47,877	29,581
60 — 69	41,557	23,098	18,459	34,699	18,969	15,730	29,823	16,090	13,533	24,011	13,998
70 以 上	18,976	9,051	9,925	15,302	7,332	7,970	11,830	5,873	6,157	9,345	4,477
總 數	392,446	209,905	182,744	243,559	131,397	112,162	195,176	105,714	88,462	165,332	94,954
9 以 下	88,320	45,185	43,135	82,342	31,725	30,617	48,254	24,588	23,656	34,107	17,390
10 — 19	78,140	39,834	38,306	41,267	21,108	20,159	30,953	15,851	15,302	26,137	14,089
20 — 29	105,627	59,268	46,359	57,934	32,996	24,938	49,919	27,536	22,383	49,523	29,621
30 — 39	59,676	32,465	27,211	40,169	21,780	18,389	34,309	19,279	15,030	32,955	20,089
40 — 49	33,466	18,980	14,486	25,397	15,167	10,230	20,721	13,023	7,898	15,299	10,001
50 — 59	18,510	10,279	8,231	11,155	6,418	4,747	7,407	4,224	3,183	4,877	2,866
60 — 69	6,782	3,143	3,639	3,945	1,773	2,172	2,611	1,103	1,508	1,820	707
70 以 上	2,128	751	1,377	1,350	430	920	1,002	300	702	614	189
總 數	356,201	189,828	166,373	225,257	121,475	103,782	184,894	100,025	84,869	159,551	91,579
9 以 下	79,819	40,790	39,029	58,094	29,511	28,583	46,174	23,510	22,664	33,090	16,872
10 — 19	69,555	34,998	34,557	37,221	18,851	18,370	28,757	14,426	14,331	24,890	13,403
20 — 29	96,438	53,949	42,489	53,824	30,800	23,024	47,244	26,087	21,157	47,829	28,597
30 — 39	54,978	29,685	25,293	37,330	20,126	17,204	32,703	18,271	14,432	32,074	19,470
40 — 49	30,689	17,485	13,204	23,768	14,235	9,534	19,775	12,472	7,303	14,833	9,702
50 — 59	18,911	9,508	7,403	10,307	5,986	4,312	6,934	3,982	2,712	4,609	2,712
60 — 69	5,990	2,783	3,207	3,549	1,806	1,743	2,382	1,006	1,376	1,894	858
70 以 上	1,821	630	1,191	1,163	360	803	925	271	654	582	185
總 數	36,448	20,077	16,371	18,302	9,922	8,380	10,282	5,689	4,593	5,751	3,375
9 以 下	8,501	4,395	4,106	4,248	2,214	2,034	2,080	1,088	992	1,017	518
10 — 19	8,585	4,836	3,749	4,046	2,257	1,789	2,196	1,225	971	1,247	696
20 — 29	9,189	5,319	3,870	4,110	2,196	1,914	2,675	1,449	1,226	1,694	1,024
30 — 39	4,698	2,780	1,918	2,839	1,554	1,155	1,606	1,008	598	931	620
40 — 49	2,777	1,495	1,282	1,628	932	696	946	551	395	466	299
50 — 59	1,599	771	628	848	432	416	473	242	231	268	154
60 — 69	792	360	432	396	167	229	229	97	132	126	49
70 以 上	307	121	186	187	70	117	77	29	48	32	15
總 數	1,260,868	783,747	477,121	1,081,442	675,897	405,545	856,103	537,123	318,890	753,490	488,249
9 以 下	276,112	139,610	136,502	232,039	117,036	115,003	183,104	92,771	90,333	152,641	77,319
10 — 19	247,088	148,308	98,780	212,839	128,053	84,786	172,559	102,303	70,256	153,526	94,886
20 — 29	284,043	196,814	87,229	246,794	173,309	73,485	188,424	135,049	53,375	171,514	128,437
30 — 39	200,747	139,438	61,309	171,220	119,916	51,304	137,170	96,530	40,640	130,398	94,912
40 — 49	126,024	84,170	41,854	114,023	76,174	37,849	89,143	60,001	29,142	71,740	49,325
50 — 59	75,380	47,233	28,147	59,925	37,362	22,563	47,831	30,148	17,783	42,769	26,689
60 — 69	34,662	19,888	14,774	30,677	17,157	13,520	26,963	14,957	12,006	22,177	12,384
70 以 上	16,812	8,286	8,526	13,925	6,890	7,035	10,809	5,364	5,445	8,750	4,297
總 數	3,209	1,795	1,414	3,010	1,750	1,260	2,795	1,654	1,141	746	462
9 以 下	318	164	154	425	235	190	417	215	202	119	62
10 — 19	358	179	179	372	192	180	437	216	221	62	28
20 — 29	714	373	341	609	331	278	761	441	320	179	94
30 — 39	738	425	313	835	512	323	624	397	227	207	153
40 — 49	606	373	233	449	280	169	319	222	97	133	92
50 — 59	326	200	126	216	149	67	169	124	45	31	26
60 — 69	113	67	46	77	39	38	49	30	19	14	7
70 以 上	36	14	22	27	12	15	19	9	10	1	—

籍 別 人 口 比 較

年 齡	年 齡 別 百 分 比 例											
	昭 和 十 年			昭 和 五 年			大 正 十 四 年			大 正 九 年		
	總 數	男	女	總 數	男	女	總 數	男	女	總 數	男	女
女	335,903	100.0	100.0	100.0	100.0	100.0	100.0	100.0	100.0	100.0	100.0	100.0
9 以 下	92,096	22.0	18.6	27.2	22.2	18.4	28.1	22.0	18.2	27.9	20.3	16.2
10 — 19	70,712	10.6	18.9	20.8	19.2	18.5	20.3	10.3	18.3	21.0	19.5	18.7
20 — 29	63,064	23.6	25.8	20.3	23.0	25.0	19.0	22.7	25.3	18.6	24.1	27.1
30 — 39	43,400	15.8	17.3	13.4	10.0	17.6	13.5	10.3	18.0	13.6	17.8	19.7
40 — 49	27,754	9.7	10.4	8.5	10.5	11.3	9.3	10.5	11.4	9.0	9.5	10.2
50 — 59	18,096	5.7	5.8	5.5	5.4	5.4	5.3	5.3	5.4	5.1	5.2	5.1
60 — 69	10,913	2.5	2.3	2.8	2.6	2.3	3.0	2.8	2.5	3.3	2.6	2.2
70 以 上	4,888	1.1	0.9	1.5	1.1	0.9	1.5	1.1	0.9	1.5	1.0	0.8
總 數	70,378	100.0	100.0	100.0	100.0	100.0	100.0	100.0	100.0	100.0	100.0	100.0
9 以 下	16,717	22.5	21.5	23.7	25.6	24.1	27.3	24.7	23.3	26.4	20.6	15.3
10 — 19	12,038	19.9	19.0	21.0	16.9	16.1	18.0	15.9	14.8	17.1	15.8	14.8
20 — 29	19,902	25.9	22.8	25.4	23.8	25.1	22.2	25.6	25.0	30.0	31.2	28.3
30 — 39	12,865	15.2	15.5	14.6	10.5	10.6	16.4	17.6	18.2	10.8	19.9	21.2
40 — 49	5,298	8.5	9.0	7.9	10.4	11.5	9.1	10.6	12.3	8.6	9.3	10.5
50 — 59	2,011	4.7	4.9	4.5	4.6	4.9	4.2	3.8	4.0	3.6	2.9	3.0
60 — 69	1,113	1.7	1.5	2.0	1.6	1.4	2.0	1.3	1.1	1.7	1.1	0.8
70 以 上	434	0.6	0.4	0.6	0.6	0.3	0.8	0.5	0.3	0.8	0.4	0.2
總 數	67,972	100.0	100.0	100.0	100.0	100.0	100.0	100.0	100.0	100.0	100.0	100.0
9 以 下	16,218	22.4	21.5	23.5	25.8	24.3	27.5	25.0	23.5	26.7	20.7	18.4
10 — 19	11,487	19.5	18.5	20.8	16.5	15.5	17.7	15.5	14.4	16.9	15.6	14.6
20 — 29	19,232	27.1	28.4	25.5	23.9	25.4	22.2	25.5	26.1	24.9	30.0	31.2
30 — 39	12,554	15.4	15.6	15.2	16.6	16.6	17.7	18.2	17.0	20.1	21.3	18.5
40 — 49	5,131	8.6	9.2	7.9	10.5	11.7	9.2	10.7	12.5	8.6	9.3	10.6
50 — 59	1,897	4.8	5.0	4.5	4.6	4.9	4.1	3.8	4.0	3.5	2.9	3.0
60 — 69	1,036	1.7	1.5	1.9	1.6	1.3	1.9	1.3	1.0	1.6	1.0	0.7
70 以 上	417	0.5	0.3	0.7	0.5	0.3	0.8	0.5	0.3	0.8	0.4	0.2
總 數	2,408	100.0	100.0	100.0	100.0	100.0	100.0	100.0	100.0	100.0	100.0	100.0
9 以 下	499	23.3	21.9	25.1	23.2	22.3	24.3	20.2	19.1	21.6	17.6	15.3
10 — 19	551	23.6	24.1	22.9	22.1	22.7	21.3	2				

20. 年 齡、男 女 及 國 籍 別 人 口 比 較 表

國 籍、年 齡	實 數							
	昭和五年=比シ昭和十年ノ増			大正十四年=比シ昭和十年ノ増			大正九年=比シ昭和十年ノ増	
	總 數	男	女	總 數	男	女	總 數	男
總 數	328,716	186,403	142,312	602,882	360,956	251,686	737,188	411,782
9 以下	69,944	35,963	33,981	132,975	67,375	65,600	177,823	90,186
10 — 19	71,108	38,968	32,140	121,637	70,151	51,486	145,861	79,308
20 — 29	85,047	48,819	35,228	151,280	83,429	57,851	169,168	98,303
30 — 39	48,987	30,120	18,817	89,058	56,122	32,936	97,806	57,173
40 — 49	20,227	11,902	8,325	48,913	30,277	19,636	72,924	44,105
50 — 59	22,920	13,783	9,137	38,700	23,216	15,493	48,539	28,131
60 — 69	8,858	4,129	2,729	11,934	7,008	4,926	17,546	10,009
70 以上	3,674	1,719	1,955	7,146	3,378	3,768	9,831	4,574
總 數	149,000	79,508	70,592	197,473	104,191	93,282	227,317	114,951
9 以下	25,978	13,480	12,518	40,066	20,587	19,479	54,213	27,795
10 — 19	36,873	18,726	18,147	47,187	24,183	23,004	52,003	25,935
20 — 29	47,682	26,272	21,421	55,708	31,732	23,976	56,104	29,647
30 — 39	19,507	10,885	8,822	25,367	13,186	12,181	26,721	12,375
40 — 49	8,069	3,813	4,256	12,745	5,957	6,788	18,167	8,979
50 — 59	7,355	3,861	3,494	11,103	6,055	5,048	13,633	7,413
60 — 69	2,837	1,370	1,467	4,171	2,040	2,131	4,922	2,436
70 以上	778	321	457	1,126	451	675	1,514	571
總 數	130,844	68,353	62,591	171,307	89,803	81,504	198,880	98,249
9 以下	21,725	11,278	10,446	33,645	17,280	16,365	46,729	23,912
10 — 19	32,334	16,147	16,187	40,788	20,572	20,226	44,665	21,595
20 — 29	42,614	23,149	19,465	49,194	27,862	21,332	48,609	25,352
30 — 39	17,648	9,559	8,089	22,275	11,414	10,861	22,735	10,215
40 — 49	6,820	3,250	3,670	10,914	5,013	5,901	15,856	7,783
50 — 59	6,604	3,522	3,082	9,977	5,526	4,451	12,302	6,786
60 — 69	2,441	1,177	1,264	3,608	1,777	1,831	4,296	2,125
70 以上	658	270	388	886	359	537	1,239	465
總 數	18,168	10,155	7,991	26,188	14,388	11,778	30,807	16,702
9 以下	4,253	2,181	2,072	6,421	3,307	3,114	7,484	3,377
10 — 19	4,539	2,579	1,960	6,389	3,611	2,778	7,338	4,140
20 — 29	5,079	3,123	1,956	6,514	3,870	2,644	7,495	4,295
30 — 39	1,859	1,126	733	3,092	1,772	1,320	3,767	2,160
40 — 49	1,149	563	586	1,831	844	887	2,311	1,196
50 — 59	751	339	412	1,126	529	597	1,331	617
60 — 69	386	193	203	563	263	300	666	311
70 以上	120	51	69	280	92	138	275	106
總 數	179,426	107,950	71,576	404,786	248,624	156,141	507,378	295,488
9 以下	44,073	22,574	21,499	93,008	46,839	45,169	123,471	62,291
10 — 19	34,249	20,255	13,994	74,529	46,005	28,524	93,562	53,422
20 — 29	37,249	23,505	13,744	95,619	61,765	33,854	112,529	68,377
30 — 39	29,527	19,522	10,005	63,577	42,908	20,669	70,354	44,526
40 — 49	12,001	7,996	4,005	36,881	24,169	12,712	54,284	34,845
50 — 59	15,455	9,871	5,584	27,449	17,085	10,364	32,611	20,544
60 — 69	3,985	2,731	1,254	7,689	4,931	2,768	12,485	7,504
70 以上	2,887	1,396	1,491	6,003	2,922	3,081	8,082	3,989
總 數	189	45	154	414	141	273	2,468	1,333
9 以下	107	71	36	89	51	48	199	102
10 — 19	14	13	1	79	37	42	296	151
20 — 29	105	42	63	47	68	21	535	279
30 — 39	97	87	10	114	28	86	531	272
40 — 49	157	93	64	287	151	136	473	281
50 — 59	110	51	59	157	76	81	296	174
60 — 69	36	28	8	64	37	27	99	60
70 以上	9	2	7	17	5	12	35	14

籍 別 人 口 比 較 表

年 齡	年 齡 別 百 分 比 例									
	昭和五年=比シ昭和十年ノ増	昭和五年=比シ昭和十年ノ増			大正十四年=比シ昭和十年ノ増			大正九年=比シ昭和十年ノ増		
		總 數	男	女	總 數	男	女	總 數	男	女
總 數	.....	.....	.....	.....	.....	.....	.....	.....	.....	.....
9 以下	0.2	0.2	0.9	0	0.4	0.7	1.7	2.4	0.2	
10 — 19	0.4	0.4	0.5	0.3	0.6	0.2	0.1	0.2	0.3	
20 — 29	0.6	0.2	1.3	0.9	0.5	1.7	0.5	1.3	1.5	
30 — 39	0.2	0.3	0.1	0.5	0.7	0.2	2.0	2.4	1.0	
40 — 49	0.8	0.9	0.8	0.8	1.0	0.5	0.2	0.2	0.2	
50 — 59	0.3	0.4	0.2	0.4	0.4	0.4	0.5	0.7	0.1	
60 — 69	0.1	0	0.2	0.3	0.2	0.5	0.1	0.1	0.4	
70 以上	0	0	0	0	0	0	0.1	0.1	0.1	
總 數	.....	.....	.....	.....	.....	.....	.....	.....	.....	
9 以下	3.1	2.6	3.6	2.2	1.8	2.7	1.9	3.2	0	
10 — 19	3.0	2.9	3.0	4.0	4.2	3.9	4.1	4.2	3.9	
20 — 29	3.1	3.1	3.2	1.3	2.2	0.4	3.1	3.0	2.9	
30 — 39	1.3	1.1	1.5	2.4	2.7	1.9	4.7	5.7	3.4	
40 — 49	1.9	2.5	1.2	2.1	3.3	0.7	0.8	1.5	0.4	
50 — 59	0.1	0	0.3	0.9	0.9	0.9	1.8	1.9	1.6	
60 — 69	0.1	0.1	0	0.4	0.4	0.3	0.6	0.7	0.4	
70 以上	0	0.1	0.2	0.1	0.1	0.2	0.2	0.2	0	
總 數	.....	.....	.....	.....	.....	.....	.....	.....	.....	
9 以下	3.4	2.8	4.0	2.6	2.0	3.2	1.7	3.1	0.4	
10 — 19	3.0	3.0	3.1	4.0	4.1	3.9	3.9	3.9	3.9	
20 — 29	3.2	3.0	3.3	1.6	2.3	0.6	2.9	2.8	2.8	
30 — 39	1.2	1.0	1.4	2.3	2.6	1.8	4.7	5.7	3.3	
40 — 49	1.9	2.5	1.3	2.1	3.3	0.7	0.7	1.4	0.4	
50 — 59	0.2	0.1	0.4	1.0	1.0	1.0	1.9	2.0	1.7	
60 — 69	0.1	0.2	0	0.4	0.5	0.3	0.7	0.8	0.4	
70 以上	0	0	0.1	0	0	0.1	0.1	0.1	0.1	
總 數	.....	.....	.....	.....	.....	.....	.....	.....	.....	
9 以下	0.1	0.4	0.8	3.1	2.8	3.5	5.7	6.6	4.4	
10 — 19	1.5	1.4	1.6	2.2	2.6	1.7	2.0	3.5	0	
20 — 29	2.7	4.4	0.8	0.8	1.0	3.0	4.1	3.8	4.2	
30 — 39	2.6	2.8	2.4	2.7	3.8	1.3	3.2	4.5	1.2	
40 — 49	1.3	2.0	0.5	1.6	2.3	0.8	0.5	1.5	0.8	
50 — 59	0.2	0.6	0.1	0.2	0.5	0.1	0.2	0.8	0.4	
60 — 69	0	0.1	0.1	0	0.1	0.3	0	0.3	0.6	
70 以上	0.2	0.1	0.3	0	0.1	0.1	0.3	0.2	0.4	
總 數	.....	.....	.....	.....	.....	.....	.....	.....	.....	
9 以下	0.4	0.5	0.2	0.5	0.5	0.3	1.7	2.0	0.2	
10 — 19	0.1	0.1	0.2	0.6	0.1	1.3	0.8	0.6	1.4	
20 — 29	0.3	0.6	0.2	0.5	0	1.6	0.3	1.2	2.1	
30 — 39	0.1	0.1	0.1	0.1	0.2	0	1.4	1.6	0.6	
40 — 49	0.6	0.6	0.5	0.4	0.5	0.3	0.5	0.6	0.4	
50 — 59	0.5	0.5	0.3	0.4	0.4	0.3	0.3	0.5	0.2	
60 — 69	0	0.1	0.2	0.3	0.2	0.7	0.1	0.1	0.6	
70 以上	0	0.1	0.1	0	0.1	0.1	0.1	0.2	0.1	
總 數	.....	.....	.....	.....	.....	.....	.....	.....	.....	
9 以下	4.2	4.3	4.2	5.0	3.9	6.8	6.1	4.3	9.2	
10 — 19	1.2	1.0	1.7	4.5	3.1	6.8	2.9	3.9	0.6	
20 — 29	2.0	1.9	2.0	5.0	5.9	3.9	1.8	0.5	5.8	
30 — 39	4.7	5.6	3.5	0.7	0.3	2.2	4.7	9.4	3.1	
40 — 49	4.0	4.8	3.1	7.5	7.4	8.0	1.1	0.8	2.1	
50 — 59	3.0	2.6	3.6	4.2	3.6	5.0	6.0	5.5	7.1	
60 — 69	0.9	1.5	0.3	1.7	1.9	1.6	1.6	2.2	0.8	
70 以上	0.2	0.1	0.4	0.4	0.3	0.7	1.0	0.8	1.3	

21. 月數及男女別一覽

男女、月數	總數	關東州											總數	瓦馬店
		總數	旅順			大連			金州	普蘭店	貔子高	總數		
			總數	市	村落	總數	市	村落						
總數	47,732	35,358	4,870	861	4,008	12,700	7,942	4,753	4,909	6,659	6,221	12,433	391	
一箇月	4,189	3,234	430	67	363	751	529	222	570	901	582	955	24	
{ 總數	1,635	1,313	190	23	167	231	154	77	199	441	252	322	13	
{ 一日乃至十日	1,368	1,072	118	22	96	262	185	77	222	314	156	296	7	
{ 十一日乃至二十日	1,186	849	122	22	100	258	190	68	149	148	174	337	4	
{ 二十一日乃至三十日	3,940	2,984	444	63	381	1,017	632	385	528	538	457	956	32	
二箇月	3,457	2,504	352	62	290	1,074	682	392	309	368	400	853	29	
三四五六七	3,128	2,212	307	56	251	959	608	351	239	356	351	916	38	
{ 箇月	3,208	2,202	288	42	246	901	576	325	296	357	360	1,006	36	
{ 箇月	3,898	2,896	376	74	302	983	610	373	430	524	583	1,008	24	
{ 箇月	4,670	3,402	420	102	318	1,238	798	440	492	667	585	1,268	35	
八九十	4,124	2,928	415	87	328	1,191	730	461	374	538	470	1,136	25	
{ 箇月	5,348	3,973	562	114	448	1,413	877	536	539	759	700	1,375	57	
{ 箇月	4,126	3,179	481	67	414	1,085	636	449	438	585	590	947	47	
{ 箇月	3,981	3,064	414	60	354	987	602	385	433	613	617	917	30	
{ 箇月	3,722	2,721	381	67	314	1,101	662	439	261	452	526	1,001	23	
總數	24,139	17,796	2,451	436	2,015	6,478	4,097	2,361	2,441	3,312	3,114	6,343	187	
一箇月	2,012	1,526	208	39	167	357	251	106	269	407	287	486	10	
{ 總數	768	609	87	12	75	111	75	36	95	204	112	159	6	
{ 一日乃至十日	669	516	80	15	45	119	84	35	112	141	84	153	2	
{ 十一日乃至二十日	575	401	59	12	47	127	92	35	62	62	91	174	2	
{ 二十一日乃至三十日	1,978	1,479	228	35	193	507	324	193	251	270	223	499	16	
二箇月	1,839	1,341	174	28	146	571	358	213	167	212	217	498	14	
三四五六七	1,615	1,135	150	26	124	488	321	167	119	189	189	480	20	
{ 箇月	1,653	1,111	171	22	149	443	290	153	139	182	176	542	14	
{ 箇月	1,892	1,396	181	35	146	511	329	182	210	243	251	496	9	
{ 箇月	2,367	1,730	202	50	152	671	437	234	242	321	294	637	19	
八九十	2,102	1,519	194	35	159	611	381	230	207	258	249	583	14	
{ 箇月	2,646	1,955	277	59	218	702	422	280	263	368	345	691	24	
{ 箇月	2,073	1,619	232	34	198	568	340	228	220	306	293	454	22	
{ 箇月	2,079	1,592	223	39	184	512	311	201	213	322	322	487	14	
{ 箇月	1,883	1,393	213	34	179	537	333	204	141	234	268	490	11	
總數	23,653	17,563	2,419	425	1,994	6,222	3,845	2,377	2,468	3,347	3,107	6,090	204	
一箇月	2,177	1,708	224	28	196	394	278	116	301	494	295	469	14	
{ 總數	867	704	103	11	92	120	79	41	104	237	140	163	7	
{ 一日乃至十日	699	556	58	7	51	143	101	42	110	173	72	143	5	
{ 十一日乃至二十日	611	448	63	10	53	131	98	33	87	84	83	163	2	
{ 二十一日乃至三十日	1,962	1,505	216	28	188	510	308	202	277	268	234	457	16	
二箇月	1,618	1,163	178	34	144	503	324	179	142	157	183	455	15	
三四五六七	1,513	1,077	157	30	127	471	287	184	120	167	162	436	16	
{ 箇月	1,555	1,091	117	20	97	458	286	172	157	175	184	464	16	
{ 箇月	2,007	1,500	195	39	156	472	281	191	220	291	332	507	15	
{ 箇月	2,303	1,672	219	52	166	567	361	206	250	346	291	631	16	
八九十	2,022	1,469	221	52	169	580	349	231	167	280	221	553	11	
{ 箇月	2,702	2,018	285	55	230	711	455	256	276	391	355	684	32	
{ 箇月	2,053	1,560	249	33	216	517	296	221	218	279	297	493	25	
{ 箇月	1,902	1,472	191	21	170	475	291	184	220	291	295	430	16	
{ 箇月	1,839	1,328	168	33	135	564	329	235	120	218	258	511	12	

歲未滿ノ乳兒

鐵道附屬地																
大石橋	營口	鞍山	遼陽	蘇家屯	奉天	本溪湖	鳳凰城	安東	遼順	錦嶺	開原	四平街	公主嶺	范家屯	新京	
375	176	887	358	243	2,165	222	241	1,954	2,385	220	562	554	350	146	1,203	
39	19	66	28	21	201	21	13	150	133	15	30	51	19	8	117	
19	7	20	9	8	58	8	7	46	45	3	11	16	8	3	43	
9	11	99	8	9	65	8	3	40	40	5	11	18	7	2	34	
11	1	27	11	6	78	5	3	64	48	7	8	17	4	3	40	
31	10	54	34	30	177	16	22	149	164	19	46	49	18	14	91	
34	18	57	34	20	192	15	15	145	188	14	39	36	25	9	84	
33	12	58	24	21	175	19	9	125	197	14	40	36	24	13	90	
24	16	65	28	16	148	26	19	140	232	15	43	54	39	13	93	
32	12	85	26	21	161	12	17	143	216	18	49	46	36	13	92	
31	26	96	43	29	225	21	17	190	252	26	54	69	30	8	116	
36	13	71	35	20	202	19	24	197	238	16	53	35	30	17	105	
28	13	110	36	21	231	21	30	219	245	33	54	59	35	14	140	
25	11	66	23	17	120	15	25	179	193	17	48	37	24	15	85	
29	16	72	26	16	139	15	22	152	163	12	48	42	25	13	97	
33	10	87	21	11	164	22	28	165	175	21	54	40	45	9	93	
136	89	473	177	121	1,130	115	126	958	1,240	105	286	282	191	73	604	
19	10	34	20	12	96	12	8	76	74	3	18	24	8	3	59	
8	4	9	9	4	23	6	4	23	26	—	8	7	3	2	17	
4	5	11	3	4	33	4	1	23	25	1	5	10	3	—	19	
7	1	14	8	4	40	2	3	30	23	2	5	7	2	1	23	
16	6	29	17	14	91	9	14	77	85	10	19	22	13	8	53	
16	10	32	17	7	92	8	9	69	115	3	18	17	15	7	49	
20	6	30	14	16	96	9	4	53	98	6	19	21	13	7	48	
13	10	37	15	9	85	13	10	70	120	8	26	35	26	5	46	
19	9	52	14	10	81	7	7	69	101	8	28	26	16	5	35	
13	11	47	14	15	122	10	9	101	127	15	25	30	15	6	58	
20	7	40	13	7	104	7	12	100	120	6	29	19	19	7	59	
11	7	52	15	12	139	10	12	109	128	17	35	28	17	7	68	
14	2	32	13	9	56	8	10	79	103	9	23	15	13	5	41	
13	7	37	13	8	87	9	12	81	89	6	20	24	12	6	49	
12	4	51	12	2	81	13	19	74	80	14	26	21	24	7	39	
139	87	414	181	122	1,035	107	115	996	1,146	115	276	272	159	73	599	
20	9	32	8	9	105	9	5	74	59	12	12	27	11	5	58	
11	3	11	—	2	35	2	3	23	19	3	3	9	5	1	26	
5	6	8	5	5	32	4	2	17	15	4	6	8	4	2	15	
4	—	13	3	2	38	3	—	34	25	5	3	10	2	2	17	
15	4	25	17	16	86	7	8	72	79	9	27	27	5	6	38	
18	8	25	17	13	100</											

21. 月數反男女別一  
月數別百

男女、月數	總數	關東州										總數	瓦房店	
		總數	旅順			大連			金州	普蘭店	貔子窩			總數
			總數	市	村落	總數	市	村落						
總數	100.0	100.0	100.0	100.0	100.0	100.0	100.0	100.0	100.0	100.0	100.0	100.0	100.0	
一箇月	8.8	9.1	8.8	7.8	9.1	5.9	6.7	4.7	11.6	13.5	9.4	7.7	6.1	
{ 總數	3.4	3.7	3.9	2.7	4.2	1.8	2.0	1.6	4.1	6.6	4.1	2.6	3.3	
{ 一 日 乃 至 十 日	2.9	3.0	2.4	2.6	2.4	2.1	2.3	1.6	4.5	4.7	2.5	2.4	1.8	
{ 十一 日 乃 至 二十 日	2.5	2.4	2.5	2.5	2.5	2.0	4.4	1.5	3.0	2.2	2.8	2.7	1.6	
{ 二十一 日 乃 至 三十 日	8.3	8.4	9.1	7.3	9.5	8.0	8.0	8.1	10.8	8.1	7.3	7.7	8.2	
二 箇 月	7.2	7.1	7.2	7.2	7.2	8.5	8.6	8.2	6.3	5.5	6.4	7.7	7.4	
{ 三 箇 月	6.5	6.3	6.3	6.5	6.3	7.6	7.7	7.4	4.9	5.3	5.6	7.4	9.2	
{ 四 箇 月	6.7	6.2	5.9	4.9	6.2	7.1	7.2	0.8	6.0	5.4	5.8	8.1	7.7	
{ 五 箇 月	8.2	8.2	7.7	8.6	7.5	7.7	7.7	7.8	8.8	7.9	9.4	8.1	6.1	
{ 六 箇 月	9.8	9.6	8.6	11.8	7.9	9.7	10.0	9.3	10.0	10.0	9.4	10.2	9.0	
{ 七 箇 月	8.6	8.5	8.5	10.1	8.2	9.4	9.2	9.7	7.6	8.1	7.6	9.1	6.4	
{ 八 箇 月	11.2	11.2	11.6	13.2	11.2	11.1	11.0	11.3	11.0	11.4	11.3	11.0	14.3	
{ 九 箇 月	8.6	9.0	9.9	7.8	10.3	8.5	8.0	9.4	8.9	8.8	9.5	7.6	12.0	
{ 十 箇 月	8.3	8.7	8.5	7.0	8.8	7.8	7.6	8.1	8.8	9.2	9.9	7.4	7.7	
{ 一 一 箇 月	7.8	7.7	7.9	7.8	7.8	8.7	8.3	9.2	5.3	6.8	8.4	8.0	5.9	
{ 一 二 箇 月														
三 箇 月	8.3	8.6	8.4	8.9	8.3	5.5	6.1	4.5	11.0	12.3	9.2	7.7	5.4	
{ 一 日 乃 至 十 日	3.2	3.4	3.5	2.7	3.7	1.7	1.8	1.5	3.9	6.2	3.6	2.5	3.2	
{ 十一 日 乃 至 二十 日	2.7	2.9	2.5	3.5	2.2	1.8	2.1	1.5	4.6	4.2	2.7	2.4	1.1	
{ 二十一 日 乃 至 三十 日	2.4	2.3	2.4	2.7	2.4	2.0	2.2	1.5	2.5	1.9	2.9	2.8	1.1	
二 箇 月	8.2	8.3	9.3	8.0	9.6	7.8	7.9	7.7	10.3	8.2	7.2	7.9	8.5	
{ 三 箇 月	7.6	7.5	7.1	6.4	7.2	8.8	8.8	8.9	6.8	6.4	7.0	7.9	7.5	
{ 四 箇 月	6.7	6.4	6.1	6.0	6.2	7.5	7.8	7.0	4.9	5.7	6.1	7.6	10.7	
{ 五 箇 月	6.9	6.3	7.0	5.1	7.4	6.8	7.1	6.4	5.7	5.5	5.6	8.5	7.5	
{ 六 箇 月	7.8	7.9	7.4	8.0	7.2	7.9	8.0	7.6	8.6	7.3	8.1	7.8	4.8	
{ 七 箇 月	9.8	9.7	8.2	11.5	7.6	10.4	10.7	9.8	9.9	9.7	9.4	10.0	10.2	
{ 八 箇 月	8.7	8.5	7.9	8.0	7.9	9.4	9.3	9.7	8.5	7.8	8.0	9.2	7.5	
{ 九 箇 月	11.0	11.0	11.3	13.5	10.8	10.9	10.3	11.8	10.8	11.1	11.1	10.9	12.8	
{ 十 箇 月	8.6	9.1	9.5	7.8	9.8	8.8	8.3	9.6	9.0	9.2	9.4	7.1	11.7	
{ 一 一 箇 月	8.6	8.9	9.1	9.0	9.1	7.9	7.6	8.4	8.7	9.7	10.3	7.7	7.5	
{ 一 二 箇 月	7.8	7.8	8.7	7.8	8.9	8.3	8.1	8.6	5.8	7.1	8.6	7.7	5.9	
{ 一 三 箇 月														
三 箇 月	9.2	9.7	9.3	6.6	9.8	6.3	7.2	4.9	12.2	14.8	9.5	7.7	6.9	
{ 一 日 乃 至 十 日	3.7	4.0	4.3	2.6	4.6	1.9	2.1	1.7	4.2	7.1	4.5	2.7	3.4	
{ 十一 日 乃 至 二十 日	2.9	3.2	2.4	1.6	2.5	2.3	2.6	1.8	4.5	5.2	2.3	2.3	2.5	
{ 二十一 日 乃 至 三十 日	2.6	2.5	2.6	2.4	2.7	2.1	2.5	1.4	3.5	2.5	2.7	5.7	1.0	
二 箇 月	8.3	8.6	8.9	6.6	9.4	8.2	8.0	8.5	11.2	8.0	7.5	7.5	7.8	
{ 三 箇 月	6.8	6.6	7.4	8.0	7.2	8.1	8.4	7.5	5.7	4.7	5.9	7.5	7.4	
{ 四 箇 月	6.4	6.1	6.5	7.1	6.4	7.6	7.5	7.7	4.9	5.0	5.2	7.1	7.8	
{ 五 箇 月	6.6	6.2	4.8	4.7	4.9	9.4	7.4	7.2	6.4	5.2	5.9	7.6	7.8	
{ 六 箇 月	8.5	8.5	8.1	9.2	7.8	7.6	7.3	8.1	8.9	8.4	10.7	8.3	7.4	
{ 七 箇 月	9.7	9.5	9.0	12.2	8.3	9.1	9.4	8.7	10.1	10.3	9.4	10.4	7.8	
{ 八 箇 月	8.6	8.4	9.1	12.2	8.5	9.3	9.1	9.7	6.8	8.4	7.1	9.1	5.4	
{ 九 箇 月	11.4	11.5	11.8	12.9	11.6	11.4	11.8	10.8	11.2	11.7	11.4	11.2	15.7	
{ 十 箇 月	8.7	8.9	10.3	7.8	10.8	8.3	7.7	9.3	8.8	8.3	9.6	8.1	12.3	
{ 一 一 箇 月	8.0	8.4	7.9	4.9	8.5	7.6	7.6	7.7	8.9	8.7	9.5	7.1	7.8	
{ 一 二 箇 月	7.8	7.6	6.9	7.8	6.8	9.1	8.6	9.9	4.9	6.5	8.3	8.4	5.9	
{ 一 三 箇 月														
人口百 = 付乳兒	2.9	3.1	3.4	2.5	3.7	2.4	2.1	3.0	3.9	3.8	4.0	2.4	2.4	
{ 男	4.4	2.7	3.3	2.1	3.7	1.9	1.7	2.6	3.6	3.5	3.9	1.9	1.7	
{ 女	3.6	3.7	3.6	3.1	3.8	3.2	2.9	3.7	4.1	1.4	4.2	3.3	3.9	

歲未滿ノ乳兒  
分 比 例

地 區	附 屬 地																	
	大石橋	營口	鞍山	遼陽	蘇家屯	奉天	本溪湖	鳳凰城	安東	撫順	鐵嶺	開原	四平街	公主嶺	范家屯	新 京		
總數	100.0	100.0	100.0	100.0	100.0	100.0	100.0	100.0	100.0	100.0	100.0	100.0	100.0	100.0	100.0	100.0	100.0	
一 箇 月	10.4	10.8	7.4	7.8	8.7	9.3	9.4	5.4	7.7	5.6	6.8	5.4	9.2	5.4	5.5	9.7	9.7	
{ 一 日 乃 至 十 日	5.1	4.0	2.3	2.5	2.5	2.7	3.0	2.4	1.9	1.3	2.0	2.9	2.3	2.1	2.3	2.1	3.0	
{ 十一 日 乃 至 二十 日	2.4	6.2	2.1	2.2	3.7	3.0	1.2	2.0	1.7	2.3	2.0	3.2	2.0	1.3	2.0	1.3	2.8	
{ 二十一 日 乃 至 三十 日	2.9	0.6	3.0	3.1	2.5	3.6	2.2	1.2	3.3	2.0	3.2	1.4	3.1	1.1	2.1	2.1	3.3	
二 箇 月	8.3	5.7	0.1	9.5	12.4	8.2	7.2	9.1	7.6	6.9	8.6	8.2	8.9	5.1	9.6	7.9	7.9	
{ 三 箇 月	9.1	10.2	6.4	9.5	8.2	8.9	6.8	6.2	7.4	7.9	6.4	6.8	6.5	7.1	6.1	7.0	7.0	
{ 四 箇 月	8.8	6.8	6.6	6.7	8.6	8.1	8.6	3.7	6.4	7.8	6.4	7.1	6.5	6.9	8.9	7.5	7.5	
{ 五 箇 月	6.4	9.1	7.3	7.8	6.6	6.8	11.7	7.9	7.2	9.7	6.8	8.5	9.7	11.1	8.9	7.7	7.7	
{ 六 箇 月	8.5	6.8	9.6	7.3	8.6	7.4	5.4	7.1	7.3	9.0	8.2	8.7	8.3	10.3	8.9	7.6	7.6	
{ 七 箇 月	8.2	14.8	10.8	12.0	12.0	10.4	9.4	7.1	9.7	10.6	11.8	9.6	12.5	8.6	5.5	9.7	9.7	
{ 八 箇 月	9.6	7.4	8.0	9.8	8.2	9.3	8.6	10.0	10.0	7.3	9.5	9.5	6.3	8.6	11.6	8.7	8.7	
{ 九 箇 月	7.5	7.4	12.4	10.0	8.6	12.1	9.4	12.4	11.2	10.3	15.0	9.6	10.6	10.0	9.6	11.6	11.6	
{ 十 箇 月	6.7	6.2	7.5	6.4	7.0	5.5	6.8	10.4	9.2	8.1	7.7	8.5	6.7	6.9	1.3	7.1	7.1	
{ 一 一 箇 月	7.7	9.1	8.1	7.3	6.6	6.4	6.8	9.1	7.8	6.8	5.5	8.5	7.6	7.1	8.9	8.1	8.1	
{ 一 二 箇 月	8.8	5.7	9.8	5.9	4.5	7.6	9.9	11.6	8.4	7.3	9.5	9.6	7.2	12.9	6.2	7.7	7.7	
{ 一 三 箇 月																		
三 箇 月	10.2	11.2	7.2	11.3	9.9	8.5	10.4	6.3	7.9	6.0	2.9	6.3	8.5	4.2	4.1	9.8	9.8	
{ 一 日 乃 至 十 日	4.3	4.5	1.9	5.1	3.3	2.0	5.2	3.1	2.4	2.1	—	2.8	2.5	1.6	2.7	2.8	2.8	
{ 十一 日 乃 至 二十 日	2.1	5.6	2.3	1.7	3.3	2.9	3.5	0.8	2.4	2.0	1.0	1.8	3.5	1.6	—	3.2	3.2	
{ 二十一 日 乃 至 三十 日	3.8	1.1	3.0	4.5	3.3	3.6	1.7	2.4	3.1	1.9	1.9	1.7	2.5	1.0	1.4	3.8	3.8	
二 箇 月	8.6	6.7	6.1	9.6	11.6	8.1	7.8	11.1	8.0	9.6	9.5	6.6	7.8	6.8	11.0	8.8	8.8	
{ 三 箇 月	8.6	11.2	6.8	9.6	5.8	8.1	7.0	7.2	7.2	2.9	6.3	6.0	7.8	9.6	8.1	8.1	8.1	
{ 四 箇 月	10.8	6.7	6.3	7.9	13.2	8.5	7.8	3.2	5.5	7.9	5.7	6.6	7.5	6.8	9.6	7.9	7.9	
{ 五 箇 月	7.0	11.2	7.8	8.5	7.4	7.5	11.3	7.9	7.3	9.7	7.6	9.1	12.4	13.6	6.8	7.6	7.6	
{ 六 箇 月	10.2	10.1	11.0	7.9	8.3	7.2	6.1	5.6	7.2	8.1	7.6	9.8	9.2					

22. 月數、男女及國籍別

男女、國籍	總數	一 箇 月			二 箇 月	三 箇 月	
		總 數	一 日 乃 至 十 日	十 一 日 乃 至 二 十 日			二 十 一 日 乃 至 三 十 日
實 數	47,792	4,189	1,835	1,368	1,186	3,940	3,457
總數	11,581	1,089	325	347	397	1,011	845
日本人	10,397	977	293	327	357	917	852
滿洲國	1,184	92	32	20	40	94	93
滿洲國	6,178	3,117	1,310	1,021	788	2,928	2,508
滿洲國	33	3	—	—	3	3	4
男	24,139	2,012	768	689	575	1,978	1,838
日本人	5,897	518	154	168	188	515	439
滿洲國	5,307	474	140	153	181	473	442
滿洲國	590	44	14	13	17	42	48
滿洲國	18,225	1,492	814	503	375	1,462	1,349
滿洲國	17	2	—	—	2	1	2
女	23,653	2,177	867	699	611	1,962	1,619
日本人	5,884	551	171	181	199	498	457
滿洲國	5,090	503	153	174	178	444	410
滿洲國	584	48	18	7	23	52	47
滿洲國	17,953	1,825	898	518	411	1,484	1,159
滿洲國	16	1	—	—	1	2	2
月數別百分比	100.0	8.8	3.4	2.9	2.5	8.3	7.2
日本人	100.0	9.2	2.8	3.0	3.4	8.7	8.2
滿洲國	100.0	9.4	2.8	3.2	3.4	8.8	8.2
滿洲國	100.0	7.8	2.7	1.7	3.4	7.9	7.8
滿洲國	100.0	8.6	3.6	2.8	2.2	8.1	6.9
滿洲國	100.0	9.1	—	—	9.1	9.1	12.1
男	100.0	8.3	3.2	2.7	2.4	8.2	7.6
日本人	100.0	8.8	2.6	2.8	3.4	8.7	8.3
滿洲國	100.0	8.9	2.6	2.9	3.4	8.9	8.3
滿洲國	100.0	7.5	2.4	2.2	2.9	7.1	7.8
滿洲國	100.0	8.2	3.4	2.7	2.1	8.0	7.4
滿洲國	100.0	11.8	—	—	11.8	5.9	11.7
女	100.0	9.2	3.7	2.9	2.6	8.3	6.8
日本人	100.0	9.7	3.0	3.2	3.5	8.7	8.1
滿洲國	100.0	9.9	3.0	2.4	3.5	8.7	8.1
滿洲國	100.0	8.1	3.0	1.2	3.9	8.8	7.9
滿洲國	100.0	9.1	3.9	2.9	2.3	8.1	6.5
滿洲國	100.0	6.3	—	—	6.3	12.5	12.5
女百=付男	102.1	92.4	88.6	95.7	94.1	100.8	113.7
日本人	103.7	94.0	90.1	91.7	99.5	103.8	106.8
滿洲國	104.3	94.2	91.5	87.9	102.8	107.8	107.8
滿洲國	99.3	91.7	77.8	185.7	73.9	80.8	97.9
滿洲國	101.5	91.8	88.2	97.1	91.2	99.9	110.4
滿洲國	106.3	200.0	—	—	200.0	50.0	100.0
人口千=兒	28.8	2.5	1.0	0.8	0.7	2.4	2.1
日本人	29.5	2.7	0.8	0.9	1.0	2.6	2.4
滿洲國	29.2	2.7	0.8	0.9	1.0	2.6	2.4
滿洲國	32.5	2.5	0.9	0.5	1.1	2.6	2.6
滿洲國	28.7	2.5	1.1	0.8	0.6	2.3	2.0
滿洲國	10.3	0.9	—	—	0.9	0.9	1.5

一 歲 未 滿 ノ 乳 兒

四 箇 月	五 箇 月	六 箇 月	七 箇 月	八 箇 月	九 箇 月	十 箇 月	十 一 箇 月	十 二 箇 月
3,128	3,208	3,899	4,670	4,124	5,348	4,126	3,981	3,722
883	859	918	1,228	1,018	1,315	869	831	857
782	780	812	1,125	909	1,190	564	728	771
71	99	104	103	109	125	105	103	88
2,284	2,347	2,979	3,440	3,104	4,027	3,454	3,149	2,863
1	2	4	2	2	6	3	1	2
1,815	1,853	1,892	2,367	2,102	2,648	2,073	2,079	1,883
453	448	470	615	529	655	344	434	430
423	398	412	578	470	581	290	385	381
30	48	58	37	59	74	54	49	49
1,161	1,207	1,421	1,751	1,573	1,987	1,728	1,844	1,452
1	—	1	1	—	4	3	1	1
1,513	1,555	2,007	2,303	2,022	2,702	2,053	1,902	1,839
410	413	448	513	489	660	325	397	427
389	382	400	547	439	809	274	343	390
41	51	48	68	50	51	51	54	37
1,103	1,140	1,558	1,889	1,531	2,040	1,728	1,505	1,411
—	2	3	1	2	2	—	—	1
6.5	6.7	8.2	9.8	8.6	11.2	8.6	8.3	7.8
7.5	7.4	7.9	10.6	8.8	11.3	5.8	7.2	7.4
7.6	7.3	7.8	10.8	8.8	11.5	5.4	7.0	7.4
6.0	8.4	8.8	8.7	9.2	10.5	8.9	8.7	7.3
6.3	6.5	8.1	8.2	8.6	11.1	9.6	8.7	7.9
3.0	6.1	12.1	6.1	6.1	18.2	9.1	3.0	6.0
6.7	6.9	7.8	9.8	8.7	11.0	8.6	8.6	7.8
7.7	7.6	8.0	10.4	9.0	11.1	5.8	7.3	7.3
8.0	7.5	7.8	10.9	8.8	10.9	5.5	7.3	7.2
5.1	8.1	9.8	6.3	10.0	12.5	9.2	8.3	8.3
6.4	6.6	7.8	9.6	8.6	10.9	9.5	9.0	8.0
5.9	—	5.9	5.9	—	23.5	17.6	5.9	5.9
6.4	6.6	8.5	9.7	8.6	11.4	8.7	8.0	7.8
7.2	7.3	7.8	10.8	8.6	11.6	5.7	7.0	7.5
7.2	7.1	7.9	10.7	8.6	12.0	5.4	6.7	7.7
6.9	8.6	7.7	11.1	8.4	8.6	8.6	9.1	6.2
6.1	6.3	8.7	9.4	8.5	11.4	9.0	8.4	7.9
—	12.5	18.8	6.2	12.5	12.5	—	—	6.2
106.7	106.3	94.3	102.8	104.0	97.9	101.0	109.3	102.4
110.5	108.0	105.4	100.3	108.2	99.2	105.8	109.3	100.7
114.6	109.9	103.0	105.7	107.1	95.4	105.8	112.2	97.7
73.2	94.1	126.1	56.1	118.0	145.1	105.9	90.7	132.4
105.3	105.9	91.2	103.7	102.7	97.4	99.9	109.2	102.9
—	—	33.0	100.0	—	200.0	—	—	100.0
1.9	2.0	2.3	2.8	2.5	3.2	2.5	2.4	2.2
2.2	2.2	2.3	3.1	2.6	3.4	1.7	2.1	2.2
2.2	2.1	2.3	3.2	2.6	3.3	1.6	2.0	2.2
1.9	2.7	2.9	2.8	3.0	3.4	2.9	2.8	2.4
1.8	1.9	2.4	2.7	2.4	3.2	2.7	2.5	2.3
0.3	0.6	1.3	0.6	0.6	1.9	1.0	0.3	0.6

23. 月數、男女及國籍別一

月數、男女	昭和十年						昭和	
	總數	日本人			滿洲國人	外國人	總數	日
		總數	內地人	朝鮮人				
總數	47,782	11,581	10,397	1,184	36,178	33	40,454	7,774
男	24,139	5,897	5,307	590	18,225	17	20,410	4,014
女	23,653	5,684	5,090	594	17,953	16	20,044	3,760
一箇月	4,189	1,069	977	92	3,117	3	3,579	658
男	2,012	518	474	44	1,492	2	1,748	329
女	2,177	551	503	48	1,625	1	1,833	329
二箇月	3,940	1,011	917	94	2,926	3	2,761	666
男	1,978	515	473	42	1,462	1	1,447	368
女	1,962	496	444	52	1,464	2	1,314	298
三箇月	3,457	945	852	93	2,508	4	2,732	597
男	1,839	488	442	46	1,349	2	1,422	338
女	1,618	457	410	47	1,159	2	1,310	259
四箇月	3,123	863	792	71	2,264	1	3,255	572
男	1,615	453	423	30	1,161	1	1,640	279
女	1,513	410	369	41	1,103	—	1,615	293
五箇月	3,208	859	760	99	2,347	2	2,894	571
男	1,853	446	398	48	1,207	—	1,426	280
女	1,555	413	362	51	1,140	2	1,458	291
六箇月	3,899	916	812	104	2,979	4	3,351	656
男	1,892	470	412	58	1,421	1	1,686	345
女	2,007	446	400	46	1,558	3	1,665	311
七箇月	4,670	1,228	1,125	103	3,440	2	3,802	898
男	2,367	615	578	37	1,751	1	1,909	454
女	2,303	613	547	66	1,689	1	1,893	444
八箇月	4,124	1,018	909	109	3,104	2	3,674	743
男	2,102	529	470	59	1,573	—	1,896	387
女	2,022	489	439	50	1,531	2	1,778	356
九箇月	5,348	1,315	1,190	125	4,027	6	4,116	913
男	2,846	655	581	74	1,987	4	2,067	462
女	2,702	660	609	51	2,040	2	2,049	451
十箇月	4,126	669	584	105	3,454	3	3,375	423
男	2,073	344	290	54	1,728	3	1,710	214
女	2,053	325	274	51	1,728	—	1,665	209
十一箇月	3,981	831	728	103	3,149	1	3,633	520
男	2,079	434	385	49	1,644	1	1,786	280
女	1,902	397	343	54	1,505	—	1,847	240
十二箇月	3,722	857	771	86	2,963	2	3,292	557
男	1,883	430	381	49	1,452	1	1,675	278
女	1,839	427	390	37	1,411	1	1,617	279
不詳	—	—	—	—	—	—	—	—
男	—	—	—	—	—	—	—	—
女	—	—	—	—	—	—	—	—
人口百付乳兒	2.9	2.9	2.9	3.2	2.9	1.0	3.0	3.2
男	2.4	2.8	2.8	2.9	2.3	0.9	2.5	3.1
女	3.6	3.1	3.1	3.6	3.8	1.1	3.9	3.4
女百 = 付男	102.1	103.7	104.3	99.3	101.5	106.3	101.8	106.8

歲未滿ノ乳兒比較

和五年				大正十四年					
本人		滿洲國人	外國人	總數	日本人			滿洲國人	外國人
內地人	朝鮮人				總數	內地人	朝鮮人		
7,197	577	32,835	46	32,654	7,118	6,849	278	25,484	52
3,898	316	18,371	25	16,439	3,621	3,481	140	12,794	24
3,499	261	18,264	20	16,215	3,497	3,359	138	12,690	28
618	40	2,915	6	3,095	610	590	20	2,484	1
307	22	1,412	5	1,527	299	292	7	1,227	1
311	18	1,503	1	1,569	311	298	13	1,257	—
629	37	2,093	2	2,307	548	525	21	1,757	4
342	26	1,078	1	1,178	283	269	14	894	1
287	11	1,015	1	1,129	263	256	7	863	3
555	42	2,131	4	2,381	550	529	21	1,810	1
319	19	1,083	1	1,187	292	279	13	894	1
236	23	1,048	3	1,174	258	250	8	916	—
512	60	2,681	2	2,375	558	541	17	1,811	6
250	29	1,360	1	1,169	290	281	9	875	4
262	31	1,321	1	1,206	268	260	8	936	2
522	49	2,306	7	2,485	539	524	15	1,938	8
263	17	1,141	5	1,278	293	288	5	981	4
259	32	1,165	2	1,207	246	236	10	957	4
595	61	2,693	2	2,975	526	491	35	2,445	4
309	36	1,340	1	1,483	270	252	18	1,212	1
286	25	1,353	1	1,492	256	239	17	1,233	3
835	63	2,903	1	3,205	796	769	27	2,402	7
415	39	1,455	—	1,663	422	410	12	1,237	4
420	24	1,448	1	1,542	374	359	15	1,165	3
688	55	2,927	4	3,007	211	677	34	2,284	2
364	23	1,507	2	1,484	353	338	15	1,131	—
324	32	1,420	2	1,523	358	339	19	1,163	2
864	49	3,200	3	3,066	912	886	26	2,144	10
434	28	1,502	3	1,515	439	426	13	1,071	6
430	21	1,598	—	1,551	473	460	13	1,073	5
382	41	2,944	8	2,442	333	309	24	2,106	3
189	25	1,493	3	1,216	155	143	12	1,061	—
193	16	1,451	5	1,226	178	166	12	1,045	3
474	46	3,111	2	2,584	496	476	20	2,086	2
249	31	1,504	2	1,320	253	245	8	1,066	1
225	15	1,607	—	1,264	243	231	12	1,020	1
523	34	2,731	4	2,749	541	523	18	2,204	4
257	21	1,396	1	1,418	272	258	14	1,144	2
266	13	1,335	3	1,331	269	265	4	1,060	2
—	—	—	—	3	—	—	—	3	—
—	—	—	—	1	—	—	—	1	—
—	—	—	—	2	—	—	—	2	—
3.2	3.2	3.0	1.5	3.1	3.6	3.7	2.7	3.0	1.9
3.0	3.2	2.4	1.4	2.6	3.4	3.5	2.5	2.4	1.5
3.4	3.1	4.0	1.0	4.0	3.9	4.0	3.0	4.0	2.5
105.7	121.1	100.7	125.0	101.4	103.5	103.6	101.4	100.8	85.7



23. 月數、男女及國籍別一

月數、男女	大正九年						昭和五年=比昭和十年ノ増(五年間)					
	總數	日 本 人			滿洲國人	外國人	總數	日 本 人			滿洲國人	
		總數	内地人	朝鮮人				總數	内地人	朝鮮人		
總數	25,402	5,288	5,155	133	20,097	17	7,338	3,807	3,200	607	3,543	
男	12,721	2,854	2,591	83	10,060	7	3,729	1,893	1,809	274	1,854	
女	12,881	2,834	2,564	70	10,037	10	3,609	1,924	1,591	333	1,689	
一箇月	1,781	458	448	12	1,321	2	610	411	359	52	202	
男	876	245	240	5	631	—	266	189	167	22	80	
女	905	213	208	7	690	2	344	222	192	30	122	
二箇月	2,038	473	489	4	1,563	2	1,179	345	288	57	83	
男	984	235	231	4	748	1	531	147	131	18	38	
女	1,054	238	238	—	815	1	648	198	157	41	449	
三箇月	2,102	487	480	7	1,633	2	725	348	297	51	377	
男	1,047	253	250	3	793	1	417	150	123	27	266	
女	1,055	214	210	4	840	1	308	198	174	24	111	
四箇月	1,918	374	365	9	1,540	2	127	291	280	11	417	
男	987	193	188	5	792	2	25	174	173	1	199	
女	929	181	177	4	748	—	102	117	107	10	218	
五箇月	1,787	303	297	6	1,481	3	324	288	238	50	41	
男	900	150	148	4	749	1	227	166	135	31	66	
女	887	153	151	2	732	2	97	122	103	19	25	
六箇月	1,885	355	345	10	1,530	—	548	260	217	43	288	
男	945	182	178	4	763	—	208	125	103	22	81	
女	940	173	167	6	767	—	342	135	114	21	205	
七箇月	2,451	601	588	13	1,849	1	868	330	290	40	537	
男	1,214	266	259	7	948	—	458	161	163	2	296	
女	1,237	335	329	6	901	1	410	169	127	42	241	
八箇月	2,290	521	503	18	1,769	—	450	275	221	54	177	
男	1,118	249	239	10	869	—	206	142	106	36	66	
女	1,172	272	264	8	900	—	244	133	115	18	111	
九箇月	2,572	632	615	17	1,938	2	1,232	402	326	76	827	
男	1,252	302	294	8	950	—	579	193	147	46	385	
女	1,320	330	321	9	988	2	653	209	179	30	442	
十箇月	2,080	313	302	11	1,767	—	751	246	182	64	510	
男	1,096	181	176	5	915	—	363	130	101	29	233	
女	984	132	126	6	852	—	388	116	81	35	277	
十一箇月	2,317	384	372	12	1,932	1	348	311	254	57	38	
男	1,166	193	190	3	972	1	293	154	136	18	140	
女	1,151	191	182	9	960	—	55	157	118	39	102	
十二箇月	2,175	405	391	14	1,769	1	430	300	248	52	132	
男	1,133	204	199	5	929	—	208	152	124	28	56	
女	1,042	201	192	9	840	1	222	148	124	24	76	
不詳	8	2	2	—	5	1	—	—	—	—	—	
男	3	1	1	—	1	—	—	—	—	—	—	
女	5	1	1	—	4	—	—	—	—	—	—	
人口百付乳兒	2.8	3.2	3.2	2.3	2.7	2.3	0.1	0.3	0.3	0.0	0.1	
男	2.2	2.8	2.8	1.9	2.1	1.5	0.1	0.3	0.2	0.3	0.1	
女	3.8	3.7	3.8	2.9	3.8	3.5	0.3	0.3	0.3	0.5	0.2	
女百=付男	100.3	100.8	101.1	90.0	100.2	70.0	0.3	3.1	1.4	21.8	0.8	

歲未滿ノ乳兒比較

外國人	大正十四年=比昭和十年ノ増(十年間)						大正九年=比昭和十年ノ増(十五年間)						
	總數	日 本 人			滿洲國人	外國人	總數	日 本 人			滿洲國人	外國人	
		總數	内地人	朝鮮人				總數	内地人	朝鮮人			
—	12	15,138	4,463	3,557	908	10,694	18	22,390	6,293	5,242	1,051	16,081	16
—	8	7,700	2,278	1,326	450	5,431	7	11,418	3,243	2,716	527	8,165	10
—	4	7,438	2,187	1,731	456	5,263	12	10,972	3,050	2,526	524	7,916	8
—	3	1,094	459	387	72	633	2	2,408	611	531	80	1,796	1
—	3	485	219	132	37	265	1	1,136	273	234	39	861	2
—	0	609	240	205	35	368	1	1,272	338	297	41	935	1
—	1	1,633	465	392	73	1,169	1	1,902	538	448	90	1,363	1
—	0	800	232	204	28	568	0	994	290	242	38	714	0
—	1	833	233	188	45	601	1	908	258	206	52	649	1
—	0	1,096	395	323	72	698	3	1,355	478	392	86	875	2
—	1	652	198	163	33	455	1	782	235	192	43	556	1
—	1	444	199	160	39	243	2	563	243	200	43	319	1
—	1	753	305	251	54	453	5	1,212	489	427	62	724	1
—	0	446	163	142	21	288	3	628	260	225	25	369	1
—	1	307	142	109	33	167	2	584	228	192	37	355	—
—	5	723	320	236	84	409	6	1,421	556	463	98	866	1
—	5	375	153	110	43	226	4	753	296	252	44	458	1
—	0	348	167	126	41	183	2	668	260	211	49	408	0
—	2	924	390	321	69	534	0	2,014	561	467	94	1,449	4
—	0	409	200	160	40	208	0	947	288	234	54	658	1
—	2	515	190	161	29	325	0	1,067	273	233	40	791	3
—	1	1,465	432	356	76	1,038	5	2,219	627	537	90	1,591	1
—	1	704	193	168	25	514	3	1,153	349	318	30	803	1
—	0	761	238	188	51	524	2	1,066	278	218	60	788	0
—	2	1,117	307	232	75	810	0	1,834	497	408	91	1,335	2
—	2	618	178	132	44	442	—	984	280	231	49	704	—
—	0	499	131	100	31	388	0	850	217	175	42	631	2
—	3	2,282	403	304	99	1,883	4	2,776	683	575	108	2,089	4
—	1	1,131	216	155	61	916	1	1,394	353	287	66	1,037	4
—	2	1,151	187	149	38	967	3	1,382	330	288	42	1,052	0
—	5	1,684	336	255	81	1,348	0	2,046	356	262	94	1,687	3
—	0	857	139	147	42	665	3	977	163	114	49	811	3
—	5	827	147	108	39	683	3	1,069	193	148	45	876	—
—	1	1,397	335	252	83	1,063	1	1,664	447	356	91	1,217	0
—	1	759	181	140	41	578	0	913	241	185	46	672	0
—	—	638	154	112	42	485	1	751	206	161	45	545	—
—	2	973	316	248	68	659	2	1,547	452	380	72	1,084	1
—	0	465	158	123	35	308	1	750	226	182	44	523	1
—	2	508	158	125	33	351	1	797	226	198	28	571	0
—	—	3	—	—	—	3	—	8	2	2	—	5	1
—	—	1	—	—	—	1	—	3	1	1	—	1	1
—	—	2	—	—	—	2	—	5	1	1	—	4	—
—	0.5	0.2	0.7	0.8	0.5	0.0	0.9	0.1	0.3	0.3	0.9	0.3	1.3
—	0.5	0.2	0.6	0.7	0.4	0.1	0.6	0.2	0.0	0.0	1.0	0.2	0.6
—	0.1	0.4	0.9	0.9	0.6	0.2	1.4	0.2	0.7	0.7	0.7	0.0	2.4
—	18.7	0.7	0.2	0.7	2.1	0.7	20.6	1.8	2.9	3.2	9.3	1.3	36.3

24. 配偶關係、國籍

國籍、配偶關係	總數	遼東省											總數
		總數	旅順			大連			金州	普蘭店	貔子窩	總數	
			總數	市	村落	總數	市	村落					
總數													
總數	1,656,726	1,134,981	141,882	34,889	107,193	593,170	377,023	106,142	127,481	178,219	155,329	522,845	
未結婚	883,932	612,818	78,025	19,886	58,139	287,056	203,552	83,504	70,592	94,715	82,430	271,184	
有配偶	688,672	460,542	55,591	13,256	42,335	222,122	157,825	84,297	49,273	70,861	62,895	228,120	
死別	77,868	57,517	8,074	1,430	6,644	21,450	13,438	8,014	7,445	10,465	10,083	20,351	
離婚	8,204	3,204	192	117	75	2,542	2,215	327	171	178	121	3,000	
實地													
日本人	358,201	163,776	14,491	13,859	632	143,776	136,724	7,052	2,245	1,730	1,534	162,425	
內地人	202,088	98,946	8,826	8,502	324	82,209	78,357	3,852	1,278	864	789	108,142	
未結婚	138,660	61,864	5,154	4,857	297	54,264	51,336	2,928	911	816	719	76,796	
有配偶	12,227	6,348	439	429	10	5,782	5,567	215	46	39	42	5,379	
死別	3,226	1,618	72	71	1	1,521	1,464	57	10	11	4	1,608	
朝鮮人	36,448	4,384	362	313	49	3,406	3,033	373	156	217	243	32,064	
未結婚	18,976	2,358	190	159	34	1,847	1,682	165	79	121	121	16,618	
有配偶	15,259	1,786	138	124	14	1,393	1,198	195	68	77	110	13,478	
死別	1,923	158	17	13	4	106	94	12	8	16	11	1,765	
離婚	290	82	17	17	—	60	59	1	1	3	1	208	
滿洲國人	1,260,868	963,912	126,980	20,480	106,500	384,039	235,539	148,500	125,078	174,262	153,552	296,856	
未結婚	861,558	515,685	68,983	11,204	57,779	202,204	122,790	79,414	68,234	83,724	81,540	145,878	
有配偶	533,168	395,881	50,276	8,259	42,017	165,481	104,430	61,051	48,284	69,964	61,866	137,237	
死別	63,512	50,886	7,618	988	6,830	15,437	7,668	7,769	7,391	10,410	10,030	12,626	
離婚	2,630	1,460	103	29	74	917	651	266	160	184	116	1,170	
外國人	3,209	2,009	49	37	12	1,949	1,732	217	1	10	—	1,200	
未結婚	1,360	829	26	21	5	796	723	73	1	6	—	531	
有配偶	1,585	1,011	23	16	7	984	861	123	—	4	—	574	
死別	206	125	—	—	—	125	107	18	—	—	—	81	
離婚	58	44	—	—	—	44	41	3	—	—	—	14	
配偶關係百分比													
總數	100.0	100.0	100.0	100.0	100.0	100.0	100.0	100.0	100.0	100.0	100.0	100.0	
未結婚	53.3	54.0	55.0	57.3	54.2	53.8	54.0	53.5	55.4	53.8	53.1	51.9	
有配偶	41.6	40.6	39.2	38.2	39.5	41.7	41.9	41.2	38.7	40.2	40.3	43.6	
死別	4.7	5.1	5.7	4.1	6.2	4.0	3.5	5.1	5.8	5.9	6.5	3.9	
離婚	0.4	0.3	0.1	0.4	0.1	0.5	0.6	0.2	0.1	0.1	0.1	0.6	
實地													
日本人	100.0	100.0	100.0	100.0	100.0	100.0	100.0	100.0	100.0	100.0	100.0	100.0	
內地人	56.8	57.3	60.9	61.4	51.3	57.2	57.3	54.6	56.9	49.9	50.1	56.2	
未結婚	38.9	37.8	35.6	35.0	47.0	37.7	37.5	41.5	40.6	47.2	46.9	39.9	
有配偶	3.4	3.9	3.0	3.1	1.6	4.0	4.1	3.1	2.1	2.3	2.7	3.1	
死別	0.9	1.0	0.5	0.5	0.1	1.1	1.1	0.8	0.4	0.6	0.3	0.8	
朝鮮人	100.0	100.0	100.0	100.0	100.0	100.0	100.0	100.0	100.0	100.0	100.0	100.0	
未結婚	52.1	53.8	52.5	50.8	63.3	54.2	55.5	44.2	50.7	55.7	49.8	51.8	
有配偶	41.8	40.7	38.1	39.6	28.6	40.9	39.5	52.3	43.6	35.5	45.3	42.0	
死別	5.3	3.6	4.7	4.2	8.1	3.1	3.1	3.2	5.1	7.4	4.5	5.5	
離婚	0.8	1.9	4.7	5.4	—	1.8	1.9	0.3	0.6	1.4	0.4	0.7	
滿洲國人	100.0	100.0	100.0	100.0	100.0	100.0	100.0	100.0	100.0	100.0	100.0	100.0	
未結婚	52.5	53.5	54.3	54.7	54.3	52.7	52.1	53.5	55.4	53.8	53.1	49.1	
有配偶	42.3	41.1	39.6	40.3	39.4	43.1	44.3	41.1	38.6	40.1	40.3	46.2	
死別	5.0	5.3	6.0	4.8	6.2	4.0	3.3	5.2	5.0	6.0	6.5	4.3	
離婚	0.2	0.1	0.1	0.2	0.1	0.2	0.3	0.2	0.1	0.1	0.1	0.4	
外國人	100.0	100.0	100.0	100.0	100.0	100.0	100.0	100.0	100.0	100.0	—	100.0	
未結婚	42.4	41.3	53.1	56.8	41.7	40.8	41.7	33.6	100.0	60.0	—	44.3	
有配偶	49.4	50.3	46.9	43.2	58.3	50.5	49.7	50.7	—	40.0	—	47.8	
死別	6.4	6.2	—	—	—	6.4	6.2	8.3	—	—	—	6.7	
離婚	1.8	2.2	—	—	—	2.3	2.4	1.4	—	—	—	1.2	

及男女別人口

國籍、配偶關係	總數	遼東省																	
		鐵道附屬地																	
		瓦房店	大石橋	營口	鞍山	遼陽	蘇家屯	奉天	本溪湖	鳳凰城	安東	撫順	鐵嶺	開原	四平街	公主嶺	范家屯	新京	
總數																			
總數	15,982	12,881	6,904	37,727	12,751	6,727	90,298	6,886	7,339	81,850	94,625	8,009	23,633	23,987	18,190	6,332	68,545		
未結婚	7,564	6,131	3,652	20,618	6,390	3,527	49,981	3,474	3,585	41,843	51,868	3,708	10,701	11,210	8,467	2,514	35,931		
有配偶	7,767	6,297	3,020	15,800	5,734	2,984	38,599	3,121	3,429	35,050	38,955	3,984	11,581	11,804	8,833	3,425	29,757		
死別	612	489	193	1,104	544	194	2,797	255	303	4,625	3,480	292	1,278	890	826	380	2,035		
離婚	60	35	39	205	83	22	829	36	22	332	322	25	78	63	64	13	772		
實地																			
日本人	3,581	4,631	4,293	15,939	4,570	3,698	61,997	3,034	1,611	15,521	21,712	3,070	2,544	6,242	4,434	638	34,910		
內地人	1,975	2,668	2,257	8,818	2,541	2,109	34,898	1,646	848	8,649	12,348	1,743	1,380	3,433	2,469	333	20,029		
未結婚	1,483	1,803	1,896	6,588	1,834	1,487	24,510	1,270	716	6,172	8,555	1,220	1,071	2,600	1,822	286	13,483		
有配偶	105	132	108	418	158	89	1,958	93	39	594	686	93	86	162	108	17	1,035		
死別	18	28	32	115	37	13	633	25	8	106	125	14	7	47	35	2	363		
朝鮮人	109	295	307	684	326	63	2,262	204	503	15,506	4,479	239	2,294	781	564	37	3,411		
未結婚	49	161	161	362	168	38	1,470	112	251	7,709	2,139	138	1,211	437	275	18	1,919		
有配偶	43	118	132	276	138	22	700	81	230	6,681	2,075	90	966	314	269	16	1,322		
死別	9	16	12	37	15	1	61	10	2	1,044	253	10	113	28	19	3	114		
離婚	8	—	2	9	5	2	31	1	20	72	12	1	4	2	1	—	56		
滿洲國人	12,303	8,035	2,301	21,085	7,844	2,965	25,220	3,648	5,225	50,805	68,396	4,700	18,795	16,925	13,190	5,657	29,862		
未結婚	5,540	3,302	1,234	11,431	3,677	1,380	13,311	1,716	2,486	25,472	37,854	1,827	8,110	7,335	5,723	2,163	13,812		
有配偶	6,231	4,376	989	8,925	3,755	1,474	11,039	1,770	2,483	22,193	28,316	2,674	9,544	8,876	6,740	3,123	14,779		
死別	488	350	73	649	371	104	717	152	244	2,986	2,541	189	1,074	700	699	360	919		
離婚	34	7	5	80	41	7	153	10	12	154	185	10	67	14	28	11	352		
外國人	—	—	3	19	11	1	727	—	—	18	38	—	—	—	19	2	—	362	
未結婚	—	—	—	7	4	—	302	—	—	13	29	—	—	—	5	—	—	171	
有配偶	—	—	—	11	7	1	350	—	—	4	9	—	—	—	14	2	—	173	
死別	—	—	—	—	—	—	63	—	—	1	—	—	—	—	—	—	—	17	



24. 配偶關係、國籍

國籍、配偶關係	總數	關東州										總數
		總數	旅順		大連		金州	普蘭店	鏡子高	總數		
			總數	市	村落	總數					市	
總數	661,279	478,327	86,656	13,531	53,125	195,553	130,950	64,803	59,549	82,088	74,502	182,952
未配	324,839	232,331	33,470	7,104	26,368	94,101	63,753	30,368	30,447	42,048	37,267	87,508
有配	291,126	807,588	28,441	5,571	22,870	87,875	57,989	29,908	24,925	34,518	31,809	83,558
死	42,550	32,032	4,871	792	3,879	12,382	8,100	4,282	4,141	5,456	5,402	10,518
離	2,784	1,398	74	64	10	1,215	1,148	69	35	48	24	1,388
實地	186,373	78,232	6,578	6,313	283	69,158	66,085	3,073	1,018	780	720	88,141
內地人	86,189	41,141	3,830	3,501	129	38,234	34,789	1,445	540	386	351	45,048
未配	68,487	30,928	2,558	2,430	128	27,249	25,819	1,430	486	348	337	37,538
有配	9,539	5,072	342	336	6	4,843	4,481	182	34	23	30	4,487
死	2,158	1,091	46	46	—	1,032	998	38	8	3	2	1,067
離	—	—	—	—	—	—	—	—	—	—	—	—
朝鮮人	16,371	1,759	95	78	19	1,395	1,224	171	64	115	90	14,812
未配	7,708	955	47	40	7	759	699	60	29	84	56	6,753
有配	7,082	853	27	18	9	532	429	103	30	39	25	6,428
死	1,388	95	7	4	3	87	59	8	4	9	8	1,293
離	193	56	14	14	—	37	37	—	1	3	1	137
滿洲國人	477,121	387,472	59,956	7,119	52,837	124,166	62,910	81,256	58,485	81,193	73,692	79,849
未配	230,430	184,948	29,776	3,549	26,227	56,839	28,002	28,837	29,877	41,586	36,860	35,482
有配	214,827	175,531	25,844	3,114	22,730	59,650	31,343	28,307	24,459	34,131	31,447	39,306
死	31,472	26,767	4,322	452	3,870	7,554	3,474	4,080	4,103	5,424	5,364	4,705
離	382	226	14	4	10	123	91	32	26	42	21	158
外國人	1,414	864	29	23	6	834	731	103	1	—	—	550
未配	512	287	17	14	3	288	245	24	1	—	—	225
有配	720	458	12	9	3	444	378	69	—	—	—	264
死	151	98	—	—	—	88	86	12	—	—	—	53
離	31	23	—	—	—	23	22	1	—	—	—	8
總數	100.0	100.0	100.0	100.0	100.0	100.0	100.0	100.0	100.0	100.0	100.0	100.0
未配	49.1	49.6	50.2	52.5	49.6	48.1	47.0	51.1	51.2	50.0	47.8	48.3
有配	44.0	43.4	42.7	41.2	43.1	45.0	44.2	40.3	41.9	42.1	42.7	46.1
死	6.4	6.7	7.0	5.8	7.3	6.3	6.2	6.6	6.9	6.7	7.3	5.1
離	0.5	0.3	0.1	0.5	0.0	0.6	0.9	0.1	0.1	0.0	0.7	0.5
實地	100.0	100.0	100.0	100.0	100.0	100.0	100.0	100.0	100.0	100.0	100.0	100.0
內地人	51.8	52.6	55.2	55.5	49.0	52.4	52.6	47.0	53.0	50.8	48.7	51.1
未配	41.2	39.5	38.9	38.5	48.7	39.4	39.1	46.5	42.9	45.8	46.8	42.0
有配	5.7	6.5	5.2	5.3	2.3	6.7	6.8	5.3	3.3	3.0	4.2	5.1
死	1.3	1.4	0.7	0.7	—	1.5	1.5	1.2	0.8	0.4	0.3	1.2
朝鮮人	100.0	100.0	100.0	100.0	100.0	100.0	100.0	100.0	100.0	100.0	100.0	100.0
未配	47.1	54.3	49.5	52.6	36.8	54.4	57.1	35.1	45.3	55.6	62.2	46.2
有配	43.2	37.1	28.4	23.7	47.4	38.1	35.1	60.2	46.9	33.9	27.8	44.0
死	8.5	5.4	7.4	5.3	15.8	4.8	4.7	6.2	7.9	8.9	8.9	11.1
離	1.2	3.2	14.7	18.4	—	2.7	3.0	—	1.6	2.6	1.1	9.5
滿洲國人	100.0	100.0	100.0	100.0	100.0	100.0	100.0	100.0	100.0	100.0	100.0	100.0
未配	48.3	49.0	49.7	49.9	49.7	45.8	44.5	47.1	51.1	51.2	50.0	44.6
有配	45.0	44.2	43.1	43.7	43.0	48.0	49.8	46.2	41.8	42.1	42.7	49.3
死	0.6	0.7	7.2	6.3	7.3	6.1	5.5	6.7	7.1	6.7	7.3	5.9
離	0.1	0.1	0.0	0.1	0.0	0.1	0.2	0.0	0.0	0.0	0.0	0.2
外國人	100.0	100.0	100.0	100.0	100.0	100.0	100.0	100.0	100.0	100.0	100.0	100.0
未配	36.2	33.2	58.6	60.9	50.0	32.2	33.5	23.3	100.0	—	—	41.0
有配	50.9	52.8	41.4	39.1	50.0	53.2	51.7	64.1	—	—	—	48.0
死	10.7	11.3	—	—	—	11.8	11.8	11.6	—	—	—	9.6
離	2.2	2.7	—	—	—	2.8	3.0	1.0	—	—	—	1.4

及男女別人口

地	鐵道附屬地																	
	元府店	大石橋	營口	鞍山	遼陽	蘇家屯	奉天	本溪湖	鳳凰城	安東	撫順	鐵嶺	開原	四平街	公主嶺	范家屯	新京	
																		總數
總數	5,220	4,597	2,474	12,099	4,401	2,524	34,391	2,883	2,899	33,285	29,224	2,542	8,348	7,561	6,014	1,878	22,327	
未配	2,521	2,172	1,194	5,757	2,162	1,214	17,378	1,280	1,369	15,501	13,372	1,212	3,704	3,477	2,785	839	11,591	
有配	2,408	2,127	1,146	5,889	1,986	1,188	15,182	1,244	1,381	15,083	14,115	1,182	4,041	3,843	2,907	911	9,346	
死	288	274	109	565	231	116	1,857	135	141	2,542	1,829	133	570	405	315	126	1,102	
離	23	24	25	89	22	6	484	24	8	159	108	15	28	36	27	2	288	
實地	1,875	2,087	1,995	6,867	2,127	1,623	28,693	1,422	712	7,842	10,167	1,432	1,223	2,817	2,143	289	15,227	
內地人	831	1,044	975	3,375	1,085	810	14,712	692	330	4,006	5,309	721	829	1,389	1,077	139	7,924	
未配	749	923	914	3,101	910	738	12,044	631	349	3,098	4,246	633	525	1,278	987	136	6,319	
有配	85	99	83	314	115	71	1,499	77	27	498	531	89	64	121	78	14	754	
死	10	21	23	77	17	4	438	22	6	72	81	8	5	31	21	—	230	
離	—	—	—	—	—	—	—	—	—	—	—	—	—	—	—	—	—	
朝鮮人	63	150	140	304	152	29	672	96	246	7,455	2,185	85	1,083	367	243	15	1,312	
未配	28	79	72	136	74	17	352	49	120	3,294	991	39	507	198	112	5	681	
有配	22	58	56	133	66	9	259	38	109	3,316	1,023	39	494	145	122	8	532	
死	7	13	10	27	11	1	44	8	16	792	165	8	89	22	13	2	65	
離	6	—	2	8	1	2	17	1	1	53	6	—	3	2	1	—	34	
滿洲國人	3,482	2,360	338	4,818	2,118	872	5,181	1,165	1,941	18,181	18,855	1,025	6,027	4,367	3,823	1,574	5,822	
未配	1,862	1,049	147	2,242	1,003	387	2,182	539	919	8,197	7,058	453	2,588	1,887	1,576	695	2,908	
有配	1,637	1,146	175	2,448	1,006	441	2,691	575	923	8,687	8,843	510	3,022	2,215	1,818	787	2,421	
死	178	162	16	224	106	44	275	50	98	1,283	933	56	417	262	224	110	270	
離	7	3	—	3	4	—	23	1	1	34	21	6	20	3	5	2	23	
外國人	—	—	1	10	4	—	335	—	—	7	17	—	—	10	—	—	166	
未配	—	—	—	4	—	—	122	—	—	4	14	—	—	3	—	—	78	
有配	—	—	—	5	4	—	168	—	—	2	3	—	—	7	—	—	74	
死	—	—	—	—	—	—	39	—	—	1	—	—	—	—	—	—	13	
離	—	—	—	1	—	—	6	—	—	—	—	—	—	—	—	—	1	
總數	100.0	100.0	100.0	100.0	100.0	100.0	100.0	100.0	100.0	100.0	100.0	100.0	100.0	100.0	100.0	100.0	100.0	
未配	48.3	47.2	48.3	47.6	49.1	48.1	49.8	47.7	47.2	46.6	45.7	47.7	44.4	46.0	46.0	44.7	51.9	
有配	46.1	46.3	46.3	47.0	45.1	47.1	43.5	46.4	47.6	45.3	48.3	46.5	48.4	48.2	48.3	48.5	41.9	
死	5.1	6.0	4.4	4.7	5.3	4.6	5.3	5.0	4.9	7.6	5.6	5.2	6.8					