

15

R  
554.05  
861

# 經濟週訊

## ECONOMIC WEEKLY

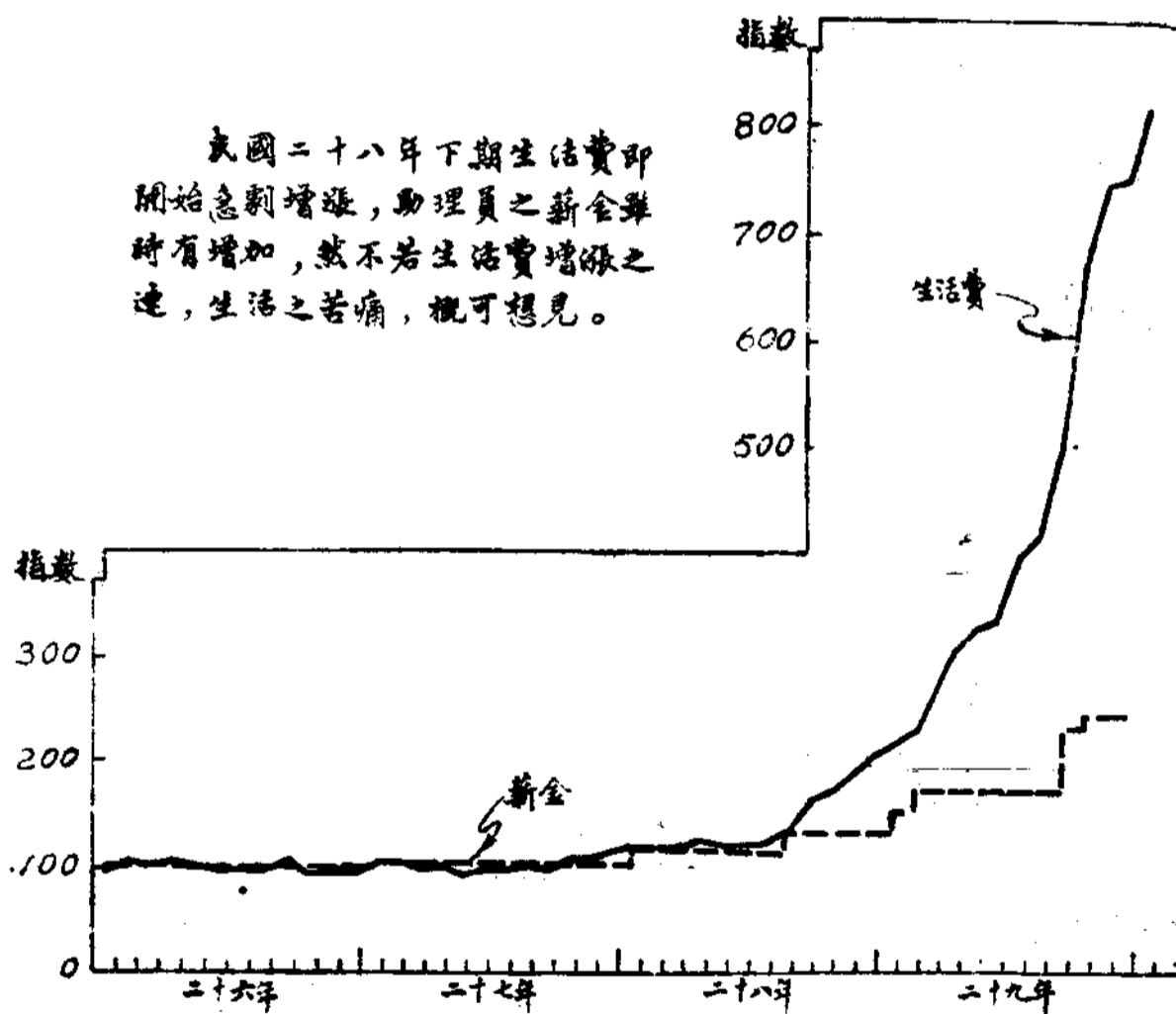
NO. 64

民國三十年二月二十六日  
FEBRUARY 26TH 1941


第六十四期

### 成都市生活費及大學助理員薪金指數

民國二十六年一月至六月平均=100

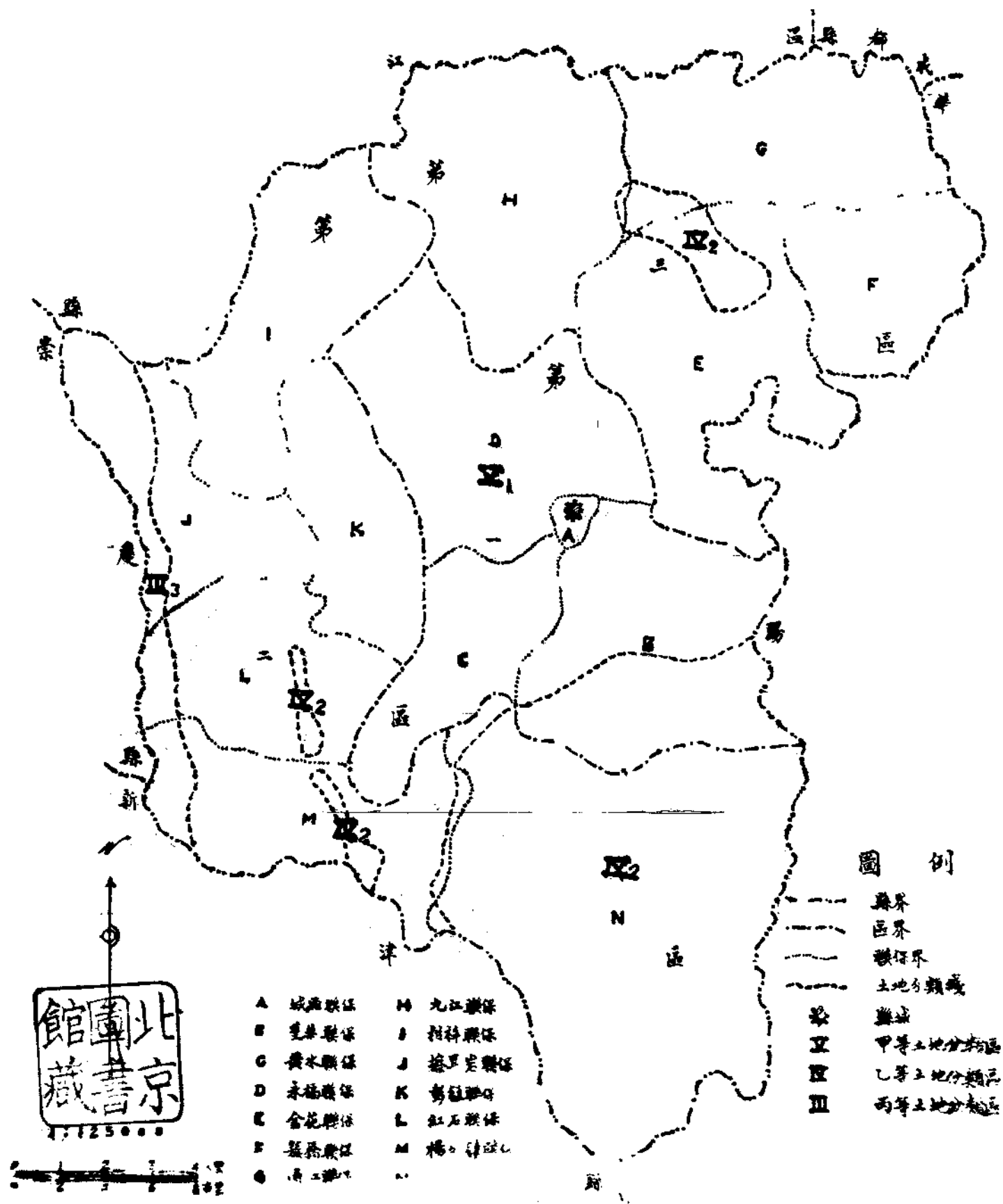


金陵大學農學院農業經濟系出版  
DEPARTMENT OF AGRICULTURAL ECONOMIC  
COLLEGE OF AGRICULTURE & FORESTRY  
UNIVERSITY OF NANKING  
CHENGDU, SZECHWAN, CHINA



# 雙流縣土地分類圖

LAND CLASSIFICATION MAP OF SHUANG LIU



- 圖例
- 縣界
  - 區界
  - 鄉界
  - 土地分類區
  - 縣城
  - 甲等土地分類區
  - 乙等土地分類區
  - 丙等土地分類區

- |        |        |
|--------|--------|
| A 城區農區 | M 九江農區 |
| B 雙井農區 | N 杜林農區 |
| C 黃木農區 | J 梅里農區 |
| D 永福農區 | K 高莊農區 |
| E 金花農區 | L 紅石農區 |
| F 孫莊農區 | M 楊口農區 |
| G 清江農區 |        |

北京圖書館藏

53353

## 雙流縣之土地分類

崔毓俊

四川省之土地分類調查，係金陵大學農業經濟系與四川省土地陳報辦事處合作舉行之工作。第一期為溫江雙流等十縣。民國二十七年冬開始調查，至二十八年夏完成。溫江縣之土地分類報告，已於該年六月出版，其餘各縣報告，則交由教育部國立編譯館在重慶付印。唯以印刷困難，出版尚需時日。茲將該報告摘要分期先行發表，以饗讀者。

雙流縣位居成都平原，西連崇慶，東近華陽，南接新津，北隣溫江及成都。縣境除東南角一小部為崗地外，皆為坦平之田野。更以河流交錯，對於灌溉及運輸農產品，尤稱便利。

### (一) 土地之分類

此次四川土地分類調查之縣份甚多，為便於互相比較，爰將所有土地，根據其自然、經濟及社會環境，分為甲乙丙丁戊己庚七等土地分類區。甲乙丙三等，為農耕地。因地勢適宜，土壤肥沃，宜於墾種五穀，但在生產及經濟之發展方面，甲為上等，乙次之，丙又次之。丁戊兩等為森林地，因地勢坡斜，土壤瘠薄，宜於造林及畜牧。丁等土地分類區內，雖有曾經墾種之區域，但沖刷過甚，不獨其下游之河道淤積，易致水患，且因施肥無法，作物之生產低弱，在經濟之立場上，不如造林為佳。戊等完全為造林之區，應舉行大規模之造林。己等為低濕之地，若不施以工改良，如築堤、排水等工作，既不能墾種，又不能造林，只能叢生蘆葦，以作柴薪。庚等為密頂岩石或砂堆，經年不毛，無絲毫經濟價值之可言。

雙流全縣面積，根據參謀本部陸地測量局所製十萬分之一之地形圖，計共有一、二二七·一方市里。依其自然環境及經濟現狀，計分為甲乙丙三等土地分類區。甲區面積最大，共八八〇·四方市里，佔全縣面積百分之七十一·七（見第一表）。乙區面積較小，為三〇六·五方市里，佔總面積百分之二五。丙區面積最小，僅四〇·二方市里耳。

第一表 雙流縣各土地分類區之面積及其百分比

土地分類區	面積(方里)	百分比
甲	880.4	71.7
乙	306.5	25.0
丙	40.2	3.3
總計	1227.1	100.0

### (二) 各土地分類區內之現狀

1. 土壤：雙流縣之土壤，共分七類，計有粘土，粘質壤土，壤質粘土，粉砂粘壤土，粉砂壤土，壤土及砂質壤土。中以粉砂粘壤土及壤質粘土為最肥沃，且適宜水稻之栽培。砂質壤土較為瘠薄，只能種植旱地作物。甲等土地分類區內之壤質粘土，約佔百分之四〇，而乙區內之壤質粘土，約佔百分之七七。丙區全部為砂質壤

五。故作物之生產，數甲乙兩區為低。

雙流農區土壤為四類，曰油砂土，泥土，砂土及砂砂土。普通油砂土之大部為質粘土及砂粘壤土；泥土之大部為粘土及粘質壤土；砂土之大部為壤質粘土及粘土；砂砂土之大部則為砂質壤土。

2. 土地利用

(甲) 未墾田地：未墾田地約佔全縣總面積百分之二〇·三。兩區未墾田地之百分比最大，為六七·二，甲區次之，為百分之二二·二，乙區更次之，為百分之四·五（見第二表）。未墾田地多為生長叢樹及作牧地，道路溝渠，房基地之用。

第二表 雙流縣各土地分類區內未墾田地面積之百分比

土地分類區	未墾地地面積佔總面積之百分比
甲	22.2
乙	4.5
丙	67.2
全縣平均	20.3

(乙) 已墾田地：已墾田地皆種植普通之田間作物，冬季作物面積之百分比最高，達四〇·一。春季作物佔百分之五·九，秋季作物佔百分之二，夏季作物因種於冬季作物之後，故其作物面積百分比，與冬季作物面積之百分比相同。

作物複種指數，為測驗土地利用效率大小之衡量。甲區之複種指數為一九二·五，乙區為一七〇·七，丙區為一一〇·六（見第三表）。是則土地之等級愈高，其複種指數愈大；換言之，其利用之效率亦愈大也。

以全縣計之，菜籽、晚熟玉米、小麥及苕，為主要之冬季作物。但甲區內菜籽為

主，乙區內小麥為主，丙區因生產力弱，種植冬季作物者甚少。

水稻為甲丙兩區內之主要春季作物，乙區內則為蜀黍，落花生及水稻皆有之。

夏季作物種類甚多，計有水稻，玉蜀黍，甜薯，棉花，黃豆，高粱，及蔬菜等。甲區以水稻為主，乙丙兩區則以玉蜀黍為主。秋季作物僅有蕎麥，面積甚微。

第三表 雙流縣各土地分類區內各季作物面積之百分比及複種指數

作物季別	土地分類區			全縣平均
	甲	乙	丙	
冬季作物	92.2	70.6	10.6	84.4
春季作物	7.8	29.4	89.4	15.9
夏季作物	92.2	70.6	10.6	84.1
秋季作物	0.1	0.1	0	0.1
複種指數	192.3	170.7	110.6	184.2

3. 作物產量：作物產量之高低，關係田地之肥瘠，通常作物產量高者，其田地必優良，殆為不刊之事實。小麥每市畝之通常產量，甲區為一七七市斤（見第四表），乙區僅為一三〇市斤，其他如水稻及菜籽等之產量，亦以高級地區者為高。

4. 田地價格：田地價格，通常皆以灌溉田地為高，非灌溉田地為低。今以土地等級而論，甲區每市畝之價格，在一九三九年為一四九元，乙區為八六元，丙區為四七元。土地之等級愈高，其價格亦愈大，二者適成一正比。

5. 田賦：雙流之田賦，已往皆年徵四次。一九三八年，甲區每市畝水田，約納二·六元（見第五表），乙區為一·二二元，丙區為一·八八元，丙區之田賦，較甲區為少，而較乙區為多。

第四表 雙流縣各土地分類區內各種作物每市畝之通常產量

作物	土地分類區			全縣平均產量(市畝)
	甲產量(市畝)	乙產量(市畝)	丙產量(市畝)	
菜子	95	79	79	94
苕子	224	159	---	200
小麥	177	130	---	170
蚕豆	151	134	---	149
水稻	388	334	378	382
玉米	135	56	106	108

第五表 雙流縣各土地分類區內之田地價格及田賦

土地分類區	每市畝通常價格(一九三九)	每市畝水田田賦(一九三九)
	元	元
甲	149	2.60
乙	86	1.22
丙	47	1.88
全縣總計	137	2.24

6. 佃農百分比：佃農多寡，與田地優劣關係甚大。通常優良肥沃之田地，多為佃農所經營，因其生產力強，不獨能供給佃農之生活，且能供給地主之消費。全縣之佃農約佔百分之六一·一（見第六表）。自耕農佔百分之二九，半自耕農佔百分之一九·九。甲區之佃農佔百分之七〇，最高；乙區次之，為百分之四五；丙區最少，佔百分之二一·九。

7. 農家財富：所謂農家財富，係指農舍，農具，牲畜，家具及服飾等之總值而言。田地並未包括在內，因佃農家多之區，其田地係屬於地主也。

一九三九年春，甲區一普通農家之財產，約為五〇九元，乙區為三二八元，丙

區僅為七八元，全縣之平均為四五〇元。

第六表 雙流縣各土地分類區內佃農半自耕農及自耕農之百分比

土地分類區	自耕農百分比	半自耕農百分比	佃農百分比
甲	12.0	20.0	70.0
乙	35.0	20.0	45.0
丙	58.1	18.0	21.9
全縣平均	19.0	19.9	70.0

第七表 雙流縣各土地分類區內之農家財富

土地分類區	農家財富(一九三九)
	元
甲	509
乙	328
丙	78
全縣平均	450

(三) 摘要

雙流縣因土壤肥沃，地勢坦平，灌溉便利，極適宜於農作。全縣土地，計共分為甲乙丙三等土地分類區。未墾田地面積之百分比，以低級地區為高，而複種指數，則以高級地區者為大。

全縣之主要作物為水稻，菜籽，小麥及玉蜀黍。

各土地分類區內之經濟現狀，各有不同，如地價，作物產量，農家財富等，皆以甲區為高，乙區次之，丙區最低。

如欲計劃經濟建設，吾人不可不注意土地之等級，即各種經濟建設，應先在高級地區內開始，因高級地區內之環境優良，易得圓滿結果。田賦之整理，亦應根據土地之等級，即高級地區內之田賦，應較低區者為高，始可保其公平也。

(先)

成都市生活費用指數

指數變動說明

(民國三十年二月十七日)

各界綜合指數：自春節以來，日用各物無不極度上漲，雖有數種物品一如糧項中之粟碗，飯碗，盤子，鍋，...等一向未上漲。乃因新貨未到所致，舊新貨到齊後，亦將提高價格。各類指數中，食物類之米價一項仍為萬民關切之一嚴重問題，至今尚未得合理之解決。自省府宣布米價不得超過每石市石二六一·〇元之規定，並限期登記本市一切存米後，一般商人多不遵從，並將因米“漲價”以避當局之耳目，以致連日以來市無米，去歲九月間“有錢無米買米”之一幕又重現於今日，然黑市則極活躍，每雙市斗之價格則需高於二六·一之評價至，四元不等，雖經當局連日由溫江，彭縣等地趕運大批食米，以濟以“人造米荒”，然終未能達到理想之任務。成都為一產米區，絕無食米缺乏之虞，本市米店無米發售，乃純為少數不法商人，徑行作票所致，聞當局已具最大之決心，對此不遵國法，擾亂地方秩序之敗類，絕執之以繩，以安民生。因食米不易購得，一般市民多趨而食麵，以致此類粉，水漲粉，無不銷路大暢，大有山陰道上之勢。因之亦逐步上漲不已。其他雜糧如麥，黃豆，綠豆，亦繼之上升。醬油加價乃由於水粉與鹽價上漲之雙重結果。羊肉上提至與牛肉價相等，豬油亦漲為每斤四·〇元。菜油行情連日較疲，一度每老秤百斤曾跌至二五二·〇元，唯今日價格又趨上躍至二四二·〇元。鹽，河浦俱因成本增高而提價。大麵油之上漲則甚驚人，

較上週價格幾增加一倍。傳乃由於地方，工資加增，成本上提所致。各種菜蔬價格俱較上週提高，計有韭菜，白菜，蔥，菠菜，白菜，芥菜，芋頭，蒜等。粉條亦較前增高不少。核桃仁，花生米亦上提。本類指數較上週昇高四二·一五。本類類，各種布匹上提不已。去歲年底據有經驗之商人觀察，布匹價格今春將看上漲，因之囤存之風，一度頗盛。今年閏已過，果如所測，本週各種足頭上漲頗猛，舉世津問題為其一因，然本市各布匹商家，自經省府限期登記各種日用物品後，唯恐當局以強制方式，評價出售，故以先發制人之手段，提高各貨價格，以為消極之抵制。聞當局絕以適當辦法促成“貨暢其流”之任務。其他如皮鞋，綢緞亦循漲勢上提。唯夏布因冬季無銷路可言，故近三四個月毫無變動。本類指數較上週昇高達一二六·六五。煤料類：近因西北各地大雪，本市天氣轉寒，紅炭銷路見暢，價因之稍提。煤炭，燃炭亦因成本運費之限制，售價上揚。柴價尚穩。電料中之燈泡，燈頭，因米貨成本提高，市價亦提。本類指數較上週昇高四·四點。房租類無變動。雜項類：香皂價提，膠布，華文鉛筆亦增。毛巾與肥皂俱因成本關係，售價亦加。小大英鎊煙前因稅務問題，未得解決，現仍罷市，一部烟店已感無貨可賣，價格每小盒零售二元五角六不等。近來人力車原料亦節節上漲，為維持生活，成本計，公會議決每日車租由一·八元提至二·四元。本類指數較上週昇高八·四點。本週法幣購買力為一〇·六，較上週淨活〇·三。

，每法幣一元約折合基期之一角零六厘。  
各界總指數與上週比較：勞動負數，商賈  
店主與軍政教育界分別為-0-14-1，  
九二五-二，九二五-0。分別較上週提

高二七-一點，三四-二點與五五-六點  
。各界法幣購買力依次降落0-二點，0  
四五與0-四點。每法幣一元約折合基期  
百分之九-九，一0-八與一0-八。

經濟週訊第六十三期目錄

川省土壤分級之原則及其暫行方法	應廉耕 馮光麟	-----567
成都市生活費用指數		-----571
成都市零售物價		-----573
成都市批發物價指數		-----574
成都市批發物品對基期之上漲百分比		-----574

本刊全年五十期。預定全年  
四元，半年二元二角，零售  
每期一角。郵費在內。

成都市生活費用指數  
(加權綜合法)民國二十六年二月至六月平均 = 100  
(民國三十年二月十七日)

類	別	食	物	衣	著	房	租	燃	料	雜	項	總指數	購買力
<b>勞動負取界</b>													
	物品項目	27	7	2	9	8	53						
	民國廿六年	962	104.4	99.8	97.1	121.0	98.2	103.0					
	民國廿七年	90.4	145.7	100.7	96.4	100.6	95.4	104.9					
	民國廿八年	112.6	278.2	98.6	155.3	187.2	124.7	80.2					
	民國廿九年	433.7	865.9	103.3	580.0	410.8	427.9	23.4					
	民國廿九年二月	196.4	440.4	101.9	314.7	249.7	209.1	47.8					
	民國三十年一月	952.6	1456.0	103.8	914.1	884.9	880.5	11.4					
	民國三十年二月三日	1054.0	1615.1	103.8	1099.2	931.3	974.9	10.2					
	民國三十年二月十日	1063.6	1641.1	103.8	1093.0	950.8	987.0	10.1					
	民國三十年二月十七日	1096.7	1732.6	103.8	1085.2	974.5	1014.2	9.9					
<b>商賈店主界</b>													
	物品項目	27	10	2	11	16	66						
	民國廿六年	985	103.9	100.3	96.7	99.6	99.2	100.7					
	民國廿七年	928	140.5	101.7	94.2	106.2	110.9	99.2					
	民國廿八年	125.1	259.7	98.3	164.3	157.5	143.6	69.6					
	民國廿九年	446.3	832.7	95.2	604.6	322.5	429.0	23.3					
	民國廿九年二月	215.8	407.1	95.6	332.9	226.1	231.4	43.2					
	民國三十年一月	909.2	1444.5	95.0	923.6	615.5	793.4	12.6					
	民國三十年二月三日	1021.1	1586.6	95.0	1066.4	622.8	878.1	11.4					
	民國三十年二月十日	1038.8	1601.3	95.0	1089.0	625.8	871.0	11.2					
	民國三十年二月十七日	1084.0	1717.4	95.0	1087.5	649.7	927.3	10.8					
<b>軍政教育界</b>													
	物品項目	27	10	2	11	20	70						
	民國廿六年	98.7	104.5	100.6	98.5	99.4	99.7	100.4					
	民國廿七年	93.4	139.4	100.7	105.4	108.7	104.4	95.9					
	民國廿八年	128.1	257.9	100.5	176.2	170.4	150.8	66.4					
	民國廿九年	448.3	860.1	94.5	649.3	358.3	428.6	23.3					
	民國廿九年二月	221.9	403.6	94.8	338.9	261.3	240.9	41.5					
	民國三十年一月	906.6	1512.4	94.4	1059.2	665.9	792.7	12.6					
	民國三十年二月三日	1020.0	1661.6	94.4	1189.0	684.2	869.6	11.5					
	民國三十年二月十日	1043.6	1700.0	94.4	1203.3	705.1	889.4	11.2					
	民國三十年二月十七日	1092.0	1848.0	94.4	1221.6	763.2	937.7	10.7					
<b>其界綜合</b>													
	物品項目	28	13	2	12	21	76						
	民國廿六年	97.8	104.2	100.4	97.4	99.6	98.3	101.2					
	民國廿七年	92.2	140.6	103.4	98.3	108.8	100.8	97.3					
	民國廿八年	121.8	260.8	99.5	166.8	167.0	141.8	70.7					
	民國廿九年	442.1	846.8	96.6	614.3	348.5	428.5	23.5					
	民國廿九年二月	211.0	409.0	97.2	331.0	247.5	228.6	43.6					
	民國三十年一月	923.0	1472.8	96.5	966.3	665.8	814.3	12.3					
	民國三十年二月三日	1031.8	1619.4	96.5	1105.0	682.1	898.9	11.1					
	民國三十年二月十日	1049.0	1644.5	96.5	1127.2	695.9	914.1	10.9					
	民國三十年二月十七日	1091.1	1711.1	96.5	1127.6	737.6	952.5	10.5					



成都市零售物价

物 品	单 位	价 格	
		二月十日	二月十七日
<b>食物類</b>			
米	斗 <sup>(1)</sup>	27.20	28.00
蚕豆	斗	22.00	23.00
蚕粉	斤	1.20	1.20
甜麵	斤	0.76	0.76
猪肉	斤	3.00	3.00
牛肉	斤	2.60	2.60
羊肉	斤	2.20	2.60
猪肉油	斤	3.50	4.00
雞肉	斤	4.50	4.50
雞蛋	个	0.30	0.30
菜油	斤	2.50	2.40
醬油	斤	1.60	1.60
鹽	斤	1.30	1.40
白糖	斤	1.70	1.70
大麵酒	斤	3.60	6.40
河酒	斤	1.90	2.00
蓋菜	斤	2.40	0.30
包菜	斤	0.20	0.24
莴笋	斤	0.30	0.30
黃豆	斤	0.30	0.30
葱	斤	0.14	0.15
豆腐	塊	0.10	0.10
榨菜	斤	1.60	1.60
粉條	斤	1.70	2.20
花餅	斤	0.50	0.50
泡海餅	斤	1.28	1.28
毛茶	斤	6.00	6.00
花生糖	塊	0.50	0.50

物 品	单 位	价 格	
		二月十日	二月十七日
<b>衣着類</b>			
本白布	尺	2.30	2.40
漂白洋布	尺	2.40	2.60
環毛士林	尺	3.10	3.40
錦地綢	尺	8.00	8.50
華達呢	尺	26.00	28.00
毛呢	尺	16.00	18.00
棉花	斤	4.50	4.50
瓜皮帽	頂	7.00	7.50
布線鞋	双	6.00	6.00
毛呢鞋	双	21.00	21.00
毛呢線鞋	双	23.00	23.00
短毛鞋	双	40.00	45.00
洋鞋	双	5.00	5.50
<b>房租類</b>			
行 租	月 <sup>(2)</sup>	1.00	1.00
押 租	月 <sup>(3)</sup>	0.26	0.26
<b>燃料類</b>			
柴 炭	担 <sup>(4)</sup>	32.00	34.00
紅 炭	担	48.00	46.00
大河松柴	担 <sup>(5)</sup>	2.50	2.50
南河松柴	担 <sup>(6)</sup>	2.20	2.20
保元香木	担 <sup>(7)</sup>	8.20	8.30
松枝香木	担 <sup>(8)</sup>	11.00	11.00
紅 燭	斤	0.05	0.05
煤 油	斤	14.50	15.00
電 費	度	0.95	0.95
國貨燈泡	个	8.00	9.00
皮 鐵	磅 <sup>(9)</sup>	165.00	165.00

物 品	单 位	价 格	
		二月十日	二月十七日
<b>雜項類</b>			
檸檬霜	瓶	5.00	0.50
三星牙膏	盒	1.80	1.80
肥皂	塊	1.30	1.50
毛巾	條	1.30	1.50
膠布	對	0.55	0.60
酒精	瓶	4.00	4.50
阿斯克林	粒	0.10	0.10
中藥劑	斤 <sup>(10)</sup>	18.80	18.80
學費	斤	10.06	10.06
教科書	冊 <sup>(11)</sup>	3.53	3.53
民生墨水	瓶	3.00	3.00
中信紙	張	1.50	1.50
小大美烟	盒	2.60	2.60
福理粉	斤	0.45	0.45
鐵 鍋	口	18.00	18.00
江津菜碗	个	0.80	0.80
彭縣菜碗	个	2.70	2.70
開水壺	個	0.10	0.10
電影場	場	2.50	2.50
工資	日	2.43	2.43
車 价	哩	0.187	0.249

附註：見本刊第五十六期表

成都市批發物價指數(簡單幾何平均法)

584

民國二十六年一月至六月平均=100

(民國三十一年二月十八日)

類別	食物	水	著	燃	料	金及電料	建築材料	雜項	總指數	購買力
物品項目	15	9	5	9	5	16	59			
民國廿六年	986	1016	987	1062	994	950	991	100.9		
民國廿七年	951	1390	113.8	1732	105.8	1097	117.2	86.4		
民國廿八年	1467	298.0	3022	398.4	2080	2149	229.8	46.7		
民國廿九年	5329	834.9	9600	1282.2	4535	5498	679.2	16.2		
民國三十一年一月	2839	4922	638.0	7626	2839	383.9	417.3	24.0		
民國三十一年二月	1005.0	1274.8*	1624.9	2014.5	870.7	797.4	1119.8*	89*		
民國三十一年二月四日	1104.6	1231.0	1791.5	2095.9	964.9	795.4	1164.5	8.6		
民國三十一年二月十一日	1207.7	1321.2	1862.5	2153.7	944.7	847.7	1234.4	8.1		
民國三十一年二月十八日	1266.4	1324.3	2036.9	2313.3	958.3	889.7	1291.5	7.7		

\* 修正指數

成都市批發物品對基期之上漲百分率

民國二十六年一月至六月平均=100

(民國三十一年二月十八日)

平均上漲百分率(總指數) 1291.5%

高於平均上漲百分率之物品			低於平均上漲百分率之物品		
品名	百分率	品名	百分率	品名	百分率
白新煤	8998.6	麻豬菜	1282.7	皮肉餅	1260.5
鐵油	5476.2	籽	1227.3	精麥	1185.8
鐵線釘	3742.7	酒	1195.0	麵粉	1156.7
鐵釘	3566.5	小	1131.0	麵粉	1091.0
鐵線	3181.7	大	1072.8	麵粉	1037.9
鐵線	2492.0	花	964.4	麵粉	958.4
鐵線	2456.4	油	954.0	麵粉	942.4
鐵線	2437.8	杉	942.4	麵粉	919.2
鐵線	2375.0	素	919.2	麵粉	788.2
鐵線	2123.0	菜	700.0	麵粉	692.6
鐵線	9095.9	紅	603.6	麵粉	591.3
鐵線	2020.2	麵	551.9	麵粉	543.3
鐵線	1990.3	麵	480.6	麵粉	451.8
鐵線	1865.2	麵	259.2	麵粉	236.4
鐵線	1809.0	麵	222.2	麵粉	
鐵線	1761.0	麵		麵粉	
鐵線	1744.3	麵		麵粉	
鐵線	1735.0	麵		麵粉	
鐵線	1730.2	麵		麵粉	
鐵線	1639.8	麵		麵粉	
鐵線	1624.2	麵		麵粉	
鐵線	1623.0	麵		麵粉	
鐵線	1573.5	麵		麵粉	
鐵線	1572.4	麵		麵粉	
鐵線	1552.2	麵		麵粉	
鐵線	1521.0	麵		麵粉	
鐵線	1500.0	麵		麵粉	
鐵線	1463.2	麵		麵粉	
鐵線	1428.0	麵		麵粉	
鐵線	1395.7	麵		麵粉	
鐵線	1381.9	麵		麵粉	
鐵線	1379.3	麵		麵粉	