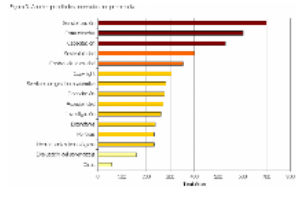


UCC no es forward
 → No es libre, es OER
 → ¿Qué es OER? Open Educational Resources
 → ¿Qué es OER? Open Educational Resources

"Comunidad OER"
 → ¿Qué es OER? Open Educational Resources
 → ¿Qué es OER? Open Educational Resources
 → ¿Qué es OER? Open Educational Resources
 → ¿Qué es OER? Open Educational Resources



open

Objetivos
 → Promover el movimiento OER en la comunidad UCC
 → Dar a conocer el repertorio institucional
 → Definir las necesidades reales de los participantes

Conceptos básicos

Título de Contenido
 → Objeto
 → Contexto/Ámbito
 → Idioma
 → País/Región

Formato
 → Tabla de contenidos
 → Hoja de vida
 → C. Open

¿Qué son los OER?
 → El proceso de publicación de OER
 → El aspecto OER
 → El aspecto creativo

Modelos de licencia OER
 → El recurso es accesible en un ambiente digital
 → Visible, localizable, reusable, "gratis"
 → Tiene un formato que permite hacer modificaciones
 → Tiene a su favor de uso que permite redistribuirlo



El proceso de publicación
 → Crear un formato abierto
 → Evaluar los recursos
 → Organizar
 → Crear la licencia
 → Subir a un repositorio

Formatos abiertos
 → Sección en estándares específicos
 → Crear archivos que permitan modificaciones
 → Fomentar la preservación del archivo
 → <http://www.ungo.org/tema/tema-1>

Inducción y localización
 → Verificar el rol de Aquellos del movimiento OER
 → Uso de tecnologías web 2.0
 → Aprender a las comunidades de usuarios
 → Aspectos culturales y sociales
 → Colaboración cultural

Impactado y beneficios
 → Uso de estándares y especificaciones
 → Resultados transparentes
 → Reconocimiento institucional
 → Acreditación

Implicación OER en la UCC
 → Proyecto OER
 → Proyecto Anacleto
 → ...

Licencias



Cómo utilizar las licencias

- Ser el autor o titular de los derechos de explotación
- Elegir la licencia adecuada
- Marcar el contenido

¿Soy el autor o titular?

- En principio sí, siempre que no se hayan cedido los derechos de explotación
- Se puede incluir en el material propio musical de otros (por licencia o por cita)

Elección de la licencia

Las seis licencias permiten:
 → reproducción
 → distribución
 → comunicación pública
 → sin finalidad comercial

Las seis licencias requieren:
 → reconocimiento
 → atribución de licencias

Cómo indicarlo



CC-BY-NC-SA, © Autonom, 2011

Recursos Educativos en Abierto



Cátedra UNESCO en e-Learning de la UOC

Autores

- I. Labastida
- J. Minguillón
- C. Vaquer

Tabla de Contenidos

- Objetivos
- Conceptos básicos
- Licencias
- Repositorios

Objetivos

- Promover el movimiento OER entre la comunidad UOC
- Dar a conocer el repositorio institucional
- Detectar las necesidades reales de los participantes

"Conoce tu audiencia"

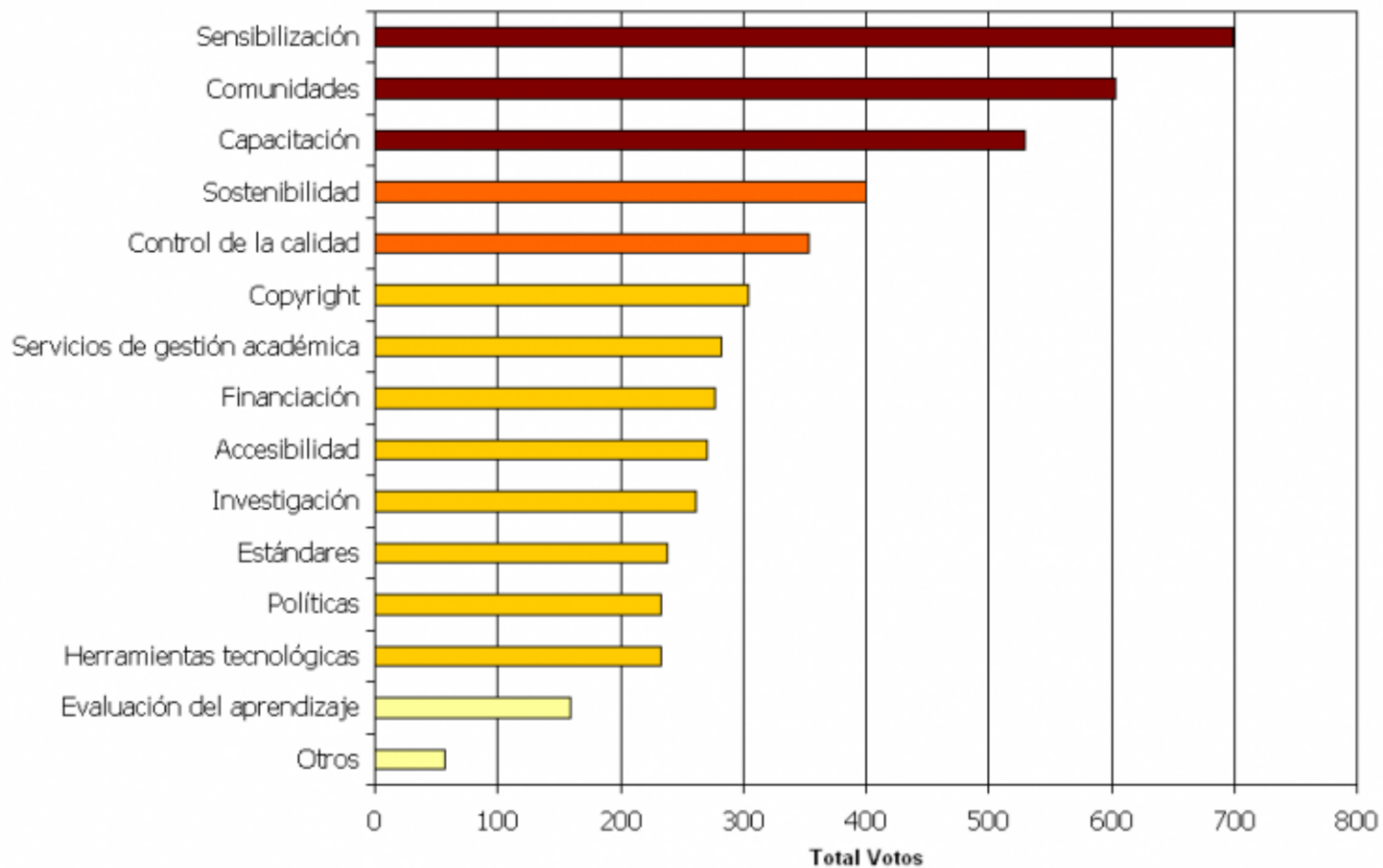
- ¿Cuántos usan delicious?
- ¿Cuántos editan wikipedia?
- ¿Cuántos conocen las licencias CC?
- ¿Cuántos usan el repositorio institucional?
- ¿Cuántos son autores de material UOC?

OER: the way forward

- Impulsado por UNESCO
- ¿Qué necesita el movimiento OER?

[http://oerwiki.iiep.unesco.org/index.php/
OER:_the_Way_Forward](http://oerwiki.iiep.unesco.org/index.php/OER:_the_Way_Forward)

Figura 3. Asuntos prioritarios ordenados por preferencia



Conceptos básicos

- ¿Qué son los OER?
- El proceso de publicación de OERs
- El proyecto OLCOS
- El proyecto #metaOER

¿Qué son los Open Educational Resources?

- Un recurso es abierto si tenemos la libertad para acceder a él, copiarlo, modificarlo y redistribuirlo

open

¿Qué son los Open Educational Resources?

- Un recurso es abierto si tenemos la libertad para acceder a él, copiarlo, modificarlo y redistribuirlo

Hemos de asegurarnos de...

- El recurso es accesible (en un amplio sentido del término)

visible, localizable, copiable, "gratis"

- Tiene un formato que permite hacer modificaciones
- Tiene una licencia de uso que permite redistribuirlo

El proceso de publicación

- Escoger un formato abierto
- Traducirlo y localizarlo
- Etiquetarlo
- Escoger la licencia
- Subirlo a un repositorio

Formatos abiertos

- Basados en estándares y especificaciones
- Existe software libre que permite manipularlos
- Fomentan la preservación a largo plazo

http://wikipedia.org/wiki/Open_format

Traducción y localización

- Verdadero talón de Aquiles del movimiento OER
- Uso de traductores automáticos
- Aprovechar las comunidades de usuarios (wikipedia)
- Aspectos culturales y sociales
- Colonización cultural

Etiquetado y descripción

- Uso de estándares y especificaciones
- Vocabularios y taxonomías
- Folksonomias (delicious)
- Multilingüismo

Experiencias OER en la UOC

- Proyecto OLCOS
- Proyecto #metaOER
- ...

El proyecto OLCOS

- Proyecto pionero sobre OERs
- Tres objetivos: roadmap, tutoriales, diseminación
- Roadmap: estado del arte y recomendaciones sobre OERs
- Tutoriales: aspectos prácticos para crear y compartir OERs


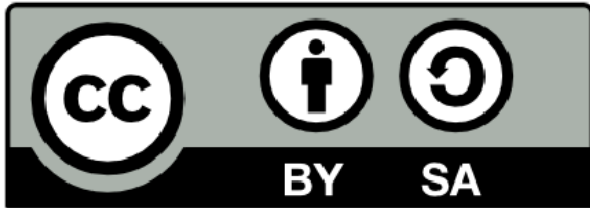
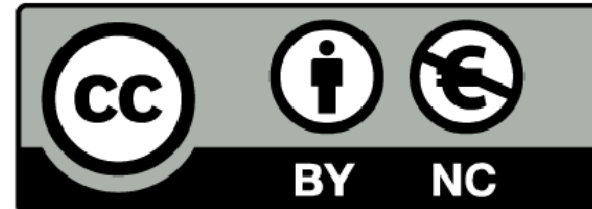
El proyecto #metaOER

- Colección de recursos abiertos sobre recursos educativos en abierto
- Gestionado desde una cuenta de delicious (<http://www.delicious.com/uocunescochair>)
- Etiquetados con #metaoer
- Diferentes categorías: concienciación, formatos, metadatos, software, licencias, repositorios, ...
- Integración en el repositorio institucional de la UOC

Licencias




Licencias de Creative Commons





Reconocimiento



Reconocimiento-CompartirIgual 



Reconocimiento-SinObraDerivada




Reconocimiento-NoComercial



Reconocimiento-NoComercial-CompartirIgual



Reconocimiento-NoComercial-SinObraDerivada 



Copyleft
Wikipedia

Cómo utilizar las licencias

- Ser el autor o titular de los derechos de explotación
- Escoger la licencia adecuada
- Marcar el contenido

¿Soy el autor o titular?

- En principio sí, siempre que no se hayan cedido los derechos de explotación
- Se puede incluir en el material propio material de otros (por licencia o por cita)

Elección de la licencia

Las seis licencias permiten:

- reproducción
- distribución
- comunicación pública
 - sin finalidad comercial -

Las seis licencias requieren:

- reconocimiento
- aviso de licencia

Cómo indicarlo

© Autores, 2011



Esta obra está sujeta a la licencia BY-NC-SA de CC
<http://creativecommons.org/licenses/by-nc-sa/3.0/es>

CC-BY... © Autores, 2011

CC-BY... © Autores, 2011

<a rel="license" href="<http://creativecommons.org/licenses/by-nc-sa/3.0/es>">

Para más información

<http://unescochair-elearning.uoc.edu>