

昭和參年


第五次商工省統計表

工業、鑛業、商業、
特許、商工諸團體

商工大臣官房統計課

昭和四年十月刊行

始



14.4-724



第五次商工省統計表

工業、鑛業、商業、
特許、商工諸團體

商工大臣官房統計課

昭和四年十月刊行

發行所寄贈本



正 誤 表

頁	表	欄	行	誤	正	頁	表	欄	行	誤	正
12	2	1	年次 7	77 736	77 777	14	2	10	年次 7	23 380	23 684
			地方 11	10 569	10 610				地方 11	1 782	1 086
		2	年次 7	3 515	3 420	15		1	年次 7	7 266	6 808
			地方 11	257	162				地方 11	823	365
		3	年次 7	2 918	2 816			2	年次 7	36 808	35 999
			地方 11	216	114				地方 11	2 477	1 668
		4	年次 7	343	335			3	年次 7	44 074	42 807
			地方 11	14	1				地方 11	3 300	2 033
		5	年次 7	84 512	84 348			4	年次 7	5 260	5 115
			地方 11	11 056	10 892				地方 11	276	181
		6	年次 7	2 968	2 941			5	年次 7	28 804	28 445
			地方 11	38	21				地方 11	624	265
		7	年次 7	10 347	10 617			6	年次 7	24 064	33 560
			地方 11	352	622				地方 11	400	396
		8	年次 7	94 770	93 789			7	年次 7	36 747	35 965
			地方 11	13 815	12 834				地方 11	2 244	1 462
		9	年次 7	108 075	107 347			8	年次 7	183 438	181 666
			地方 11	14 205	13 477				地方 11	16 355	15 083
		10	年次 7	3 884	3 855			9	年次 7	220 135	217 631
			地方 11	34	5				地方 11	19 099	16 545
13		1	年次 7	12 115	11 950	16		4	年次 7	42 965 072	42 965 372
			地方 11	719	554				地方 11	1 029	1 329
		2	年次 7	6 611	6 329	17		5	年次 7	7 908 275	8 007 275
			地方 11	787	505				地方 11	220 128	319 128
		3	年次 7	22 610	22 134			6	年次 7	6 133 435	6 204 715
			地方 11	1 540	1 064				地方 11	134 110	505 390
		4	年次 7	24 396	24 363			8	年次 7	181 003 414	181 074 994
			地方 11	108	75				地方 11	195 657	267 237
		5	年次 7	22 492	21 728	18		7	年次 7	11 815 607	10 229 241
			地方 11	2 463	1 699				地方 11	3 047 033	1 460 667
		6	年次 7	6 119	5 991			8	年次 7	81 106 261	75 353 679
			地方 11	360	232				地方 11	14 408 112	8 655 530
		7	年次 7	53 007	52 082	19		5	年次 7	3 093 587	2 769 613
			地方 11	2 931	2 006				地方 11	1 042 232	714 158
		9	年次 7	7 892	7 476			6	年次 7	13 818 848	12 000 446
			地方 11	807	391				地方 11	4 980 003	3 161 601
		11	年次 7	36 902	36 486			8	年次 7	268 284 971	260 713 987
			地方 11	807	301				地方 11	19 679 757	12 108 773
14		1	年次 7	59 412	59 333	21		1	年次 7	6 459 448	6 458 998
			地方 11	180	101				地方 11	460	-
		2	年次 7	52 846	51 771			2	年次 7	40 693 743	40 893 293
			地方 11	4 341	3 266				地方 11	500	450
		3	年次 7	108 336	106 945			3	年次 7	450 182 128	482 682 274
			地方 11	14 962	13 571				地方 11	19 876 314	12 376 460
		4	年次 7	220 694	218 049	23		8	年次 7	548 169 027	540 669 173
			地方 11	19 483	16 938				地方 11	21 148 651	13 648 797
		5	年次 7	18 659	18 685	76	26	1	年次 7	97 808	97 757
			地方 11	751	777				地方 37	1 025	974
		6	年次 7	100 008	99 895			2	年次 7	182 744	182 600
			地方 11	12 366	12 253				地方 37	2 207	2 063
		7	年次 7	118 667	118 580			4	年次 7	188 923	188 779
			地方 11	13 117	13 030				地方 37	2 264	2 120
		8	年次 7	5 562	5 357			5	年次 7	24 644 261	24 403 747
			地方 11	394	189				地方 37	329 702	89 188
		9	年次 7	17 818	17 327	77		6	年次 7	203 322 990	203 082 476
			地方 11	1 858	897				地方 37	2 657 473	2 416 959

備考 本書刊行後埼玉及香川縣ヨリ訂正方進達アリタルニ依リ本表ノ通り正誤ス

凡 例

- 一、本書ハ工業、鑛業、商業、特許、商工諸團體ニ關スル統計ヲ輯録ス
- 二、本書ハ商工省統計報告規則ニ基キ道府縣ヨリ提出セル報告書ニ依リ之ヲ編整ス但シ第十三表、第十四表、第十八表乃至第二十三表、第五十三表及第五十四表ハ大藏省、第十七表ハ農林省農務局、第三十三表乃至第四十六表（第四十六表中鑛産税及鑛區税ニ限リ大藏省）ハ本省鑛山局、第三十二表、第六十七表乃至第六十九表（第六十七表乃至第六十九表中商業ニ關スルモノニ付テハ商務局）ハ本省工務局、第四十八表乃至第五十二表ハ本省商務局、第五十五表乃至第六十六表ハ特許局ニ於ケル資料ニ依リ、第七十表ハ商工會議所ヨリ提出セル報告ニ依リ之ヲ採録ス
- 三、本書ハ主トシテ昭和三年ノ事實ヲ掲載ス而シテ各表ノ冒頭ニ最近十箇年間ニ於ケル數字ヲ添付シ以テ累年比較ノ便ニ供ス
- 四、本書各表中事實ナキモノニ付テハ「—」ヲ、事實不詳ナルモノ又調査ヲ缺クモノニ付テハ「…」ヲ、數カ單位ニ滿タサルモノニ付テハ「0」ヲ附ス
- 五、本書各表中道府縣名ノ記載セサルモノアルハ全然掲記スヘキ事實無キニ由リ之ヲ省略シタルモノトス
- 六、累年ノ數字ニシテ前年刊行ノ統計表ト異ナルモノアルハ誤謬訂正ヲ爲シタルニ依ル
- 七、大正十二年九月ノ震災ニ因リ燒失シタル統計資料中蒐集不能ノモノアルカ爲メ大正十一年ノ統計ニシテ洩レアル分ニ付テハ年次ノ欄ニ於テ次ノ如キ符合ヲ附シテ之ヲ區別セリ即チ◎ハ神奈川縣ノ分ヲ、△ハ東京鑛山監督局ノ分ヲ各含マサルモノトス
- 八、本書各表ニハ自家用生産ニ屬スルモノヲ含マス
- 九、大正十四年ノ様式改正ニ依リ昭和元年ヨリ
 - イ、從來ノ機業戶數、晒業戶數、染物業戶數及製造戶數ヲ（製藍表及澱粉表ハ昭和二年ヨリ）各々機業場數、晒業場數、染物業場數及製造場數ト改メタリ
 - ロ、從來ノ平均一日使用職工數ヲ年末現在ニ改メタリ

目次

圖表

綿織物産額

概要

I 工業	I
II 鑛業	VII
III 商業	IX
IV 特許	XII
V 商工諸團體	XIII

I. 工業

1 綿織物	2
2 絹織物及絹綿交織物	12
3 麻織物及麻交織物	24
4 毛織物及毛交織物	30
5 晒及染物	35
1 晒	35
2 染物	36
6 メリヤス	42
7 帽子	46
8 陶磁器	48
9 瓦及土管	50
10 漆器	52
11 製革	53
12 皮革製品	54
13 粗製樟腦及樟腦油	55
14 精製樟腦	55
15 植物油	56
16 製藍	60
17 肥料	61

次

18 酒類	68
19 麥酒	69
20 酒精及酒精含有飲料	70
21 葡萄酒及果實酒	70
22 煙草	71
23 砂糖	72
24 澱粉	74
25 杞柳製品	75
26 木製品	76
27 竹製品	78
28 籐製品	79
29 刷子及刷毛	80
30 壘表、莫蔞及花蔞	82
31 麥稈、經木及麻真田	84
32 度量衡器及計量器	85

II. 鑛業

33 試掘鑛區	88
34 探掘鑛區	96
35 砂鑛區	111
36 鑛產物	117
37 石油(原油)產出高	125
38 銑鐵鋼材生產高	125
39 重要鑛產物價格	126
40 鑛夫作業別	128
41 鑛夫	130
42 砂鑛業從業者	139
43 鑛夫業務上死傷者	140
44 鑛山使用原動機	148
45 鑛山使用原動機金屬山非金屬山別	150

46 礦業收入..... 152

47 石材、土石及礦水..... 153

III. 商業

48 取引所..... 156

1 株式會社組織取引所..... 156

2 會員組織取引所..... 158

49 清算取引賣買高及受渡高..... 158

50 米穀取引所清算取引先物平均相場..... 164

51 內國保險會社..... 166

52 外國保險會社..... 170

53 輸出..... 172

54 輸入..... 181

IV. 特許

55 特許、實用新案、意匠及商標..... 192

56 特許、實用新案、意匠及商標(內國人) 194

57 特許、實用新案、意匠及商標(外國人) 195

58 特許類別..... 196

59 實用新案類別..... 198

60 意匠類別..... 200

61 商標類別..... 202

62 審判請求種別審決處分..... 208

63 抗告審判請求種別審決處分..... 210

64 大審院出訴事件..... 212

65 辨理士..... 214

66 特許收入..... 214

V. 商工諸團體

67 重要物產同業組合及同聯合會..... 216

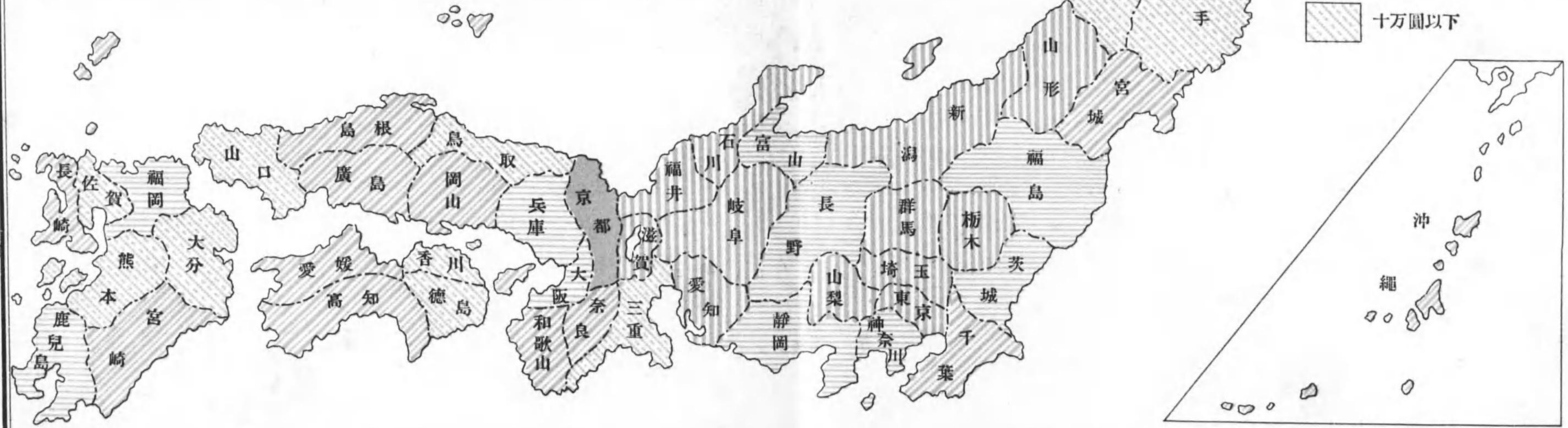
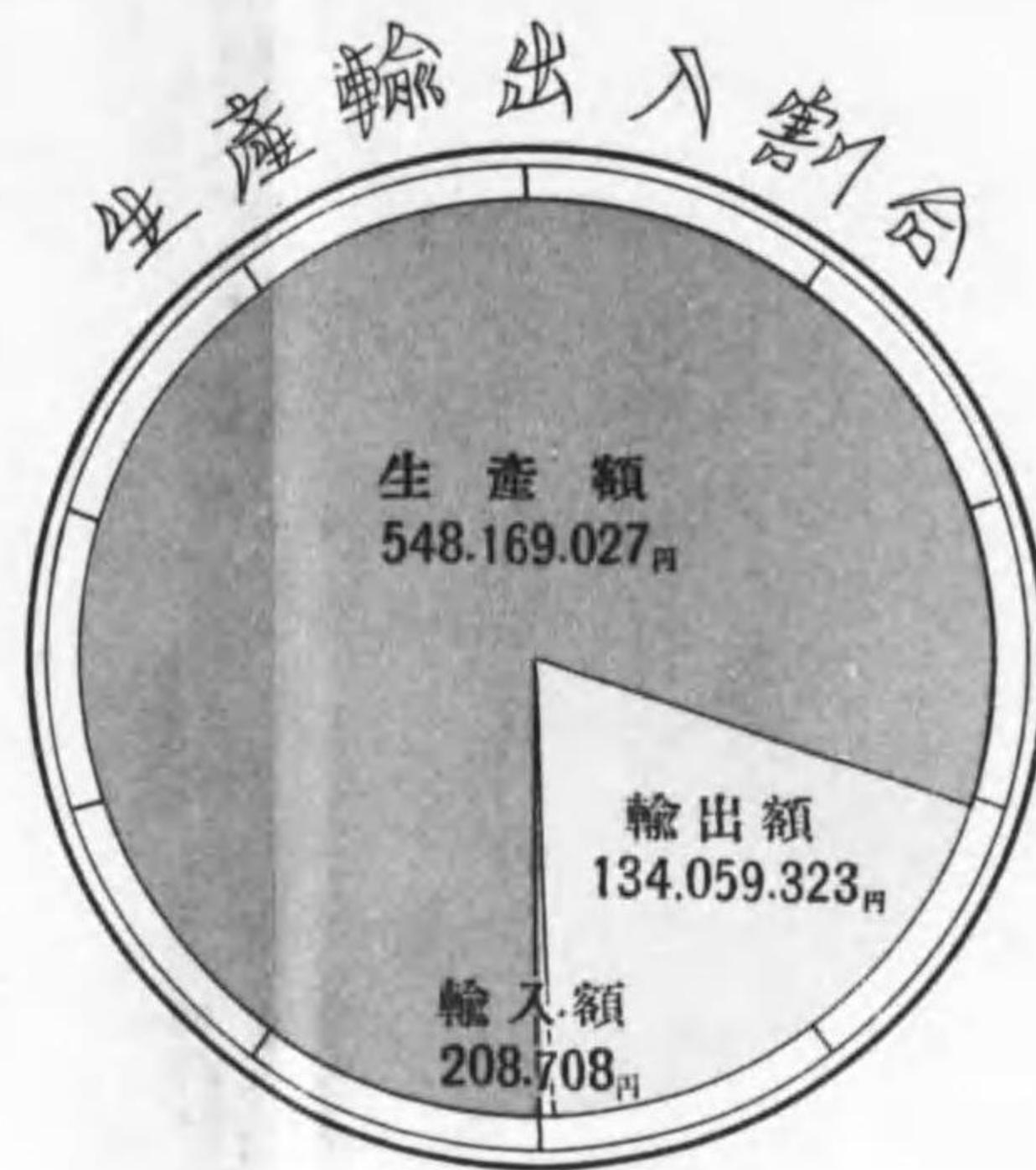
68 重要輸出品工業組合及輸出組合..... 216

69 重要物產同業組合及同聯合會豫算決算..... 218

70 商工會議所..... 218

額產物織絹年三和昭

年比	單位	二億	四億	六億	八億
	大正六年		■		
七年		■	■		
八年		■	■	■	
九年		■	■	■	
十年		■	■	■	
十一年		■	■	■	
十二年		■	■	■	
十三年		■	■	■	
十四年		■	■	■	
昭和元年		■	■	■	
二年		■	■	■	
三年		■	■	■	





綿織物 昭和三年ニ於ケル綿織物ハ機業場數(年末現在) 73,215、機臺數(年末現在) 369,947、職工數(年末現在) 281,363人、生産價額 784,633,689圓ナリ。之ヲ前年ニ比スレハ機業場數ニ於テ 2,320 (三分)ヲ減シ、機臺數ニ於テ 838 (二分三厘)ヲ増加シ職工數ニ於テ 7,197人(二分五厘)ヲ減シ生産價額ニ於テ 59,244,363圓(八分)ヲ増加セリ。今機業場數ヲ所有機臺數ノ多少ニヨリ區別スレハ十臺未滿ノモノ 68,121 (九割三分)、十臺以上五十臺未滿ノモノ 4,055 (五分五厘)、五十臺以上ノモノ 1,039 (一分四厘)ニシテ一機業場當リ平均使用機臺數ハ 5 臺強ニ當ル。職工數ニ於テハ十臺未滿ノ場數ニテ使用スル職工數 99,147人(三割五分)、十臺以上五十臺未滿 50,507人(一割八分)、五十臺以上 131,709人(四割七分)ノ割合ニシテ男工ト女工トノ割合ハ一割三分ト八割七分ノ割合ナリ、而シテ一機業場當リ平均使用職工數ハ 3.8 人強ナリ。又機臺數ニ付テカ織機ト手織機ノ割合ヲ見ルニカ織機七割三分、手織機二割七分ヲ占ム。生産價額ヲ廣幅物、小幅物、特殊物ニ別テハ廣幅物 588,544,424圓(七割五分)、小幅物 162,637,149圓(二割七厘)、特殊物 33,452,116圓(四分三厘)ニシテ廣幅物ノ内最高ハ金巾 180,157,243圓、最低ハ綿帆布 9,267,162圓、小幅物ノ最高ハ白木綿 60,053,146圓、最低ハ綿蚊帳地 1,727,573圓、特殊物ノ最高ハ「タオル」14,888,033圓、最低ハ綿緞通ノ 217,381圓ナリ。更ニ一機業場當リ平均生産價額ヲ觀ルニ約一萬七百圓ナリ。次ニ綿織物生産狀況ヲ地方別ニ觀レハ機業場數ニ於テハ愛媛ノ 18,119 首位ヲ占メ福岡ノ 10,859 之ニ亞キ、生産價額ニ於テハ機業場數僅カニ 2,392 (合計ノ三分二厘)ニ過キサレ愛知一頭地ヲ抜キテ 205,085,961圓(二割六分)ヲ算シ、大阪ノ 178,197,139圓之ニ亞キ以下順次静岡、兵庫、和歌山、岡山、愛媛、三重ニシテ何レモ二千萬圓ヲ超ユ。

絹織物及絹綿交織物 昭和三年ニ於ケル絹織物及絹綿交織物ハ機業場數(年末現在)84,512、機臺數(年末現在) 220,602、職工數(年末現在) 220,185人、生産價額 548,169,027圓ナリ。之ヲ前年ニ比スレハ機業場數ニ於テ 2,270 (二分六厘)ヲ減シ、機臺數ニ於テ 6,803 (三分二厘)、職工數ニ於テ 2,414人(一分一厘)、生産價額ニ於テ 78,760,216圓(一割六分八厘)ヲ各増加セリ。而シテ機業場數ハ五臺未滿ノ織機ヲ有スルモノ大多數ニシテ總數ノ九割二分ヲ占メ其ノ他ハ合シテ漸ク八分ニ過キス。次ニ織機ニ於テカ織機ノ 12,270 (五割八厘)ニ對シ手織機ハ 108,332 (四割九分)ナリ。又一機業場當リ平均使用機臺數ハ 2.6 臺強ニ當ル。職工數ニ付テモ五臺未滿ノ機業場ニ於テ使用スルモノ最モ多ク總數ノ五割三分九厘ニ當リ其他

ハ合シテ四割六分ニ過キス。且ツ男工ト女工トハ一割七分ト八割三分ノ割合ナリ。而シテ一機業場當リ平均使用職工數ハ2.6人強ナリ。次ニ生産價額ニ付テ觀レハ絹織物490,182,128圓(八割九分)、絹綿交織物57,986,899圓(一割一分)ニシテ絹織物ノ最高ハ小幅物ノ銘仙及節着尺物81,106,261圓ニシテ最低ハ特殊物ノ「リボン及絹テープ類」846,629圓ナリ。絹綿交織物ノ最高ハ小幅物ニ於ケル其他ノ着尺物ノ15,458,291圓ニシテ其ノ最低ハ小幅物ノ縞子(紋縞子ヲ含ム)244,086圓ナリ。更ニ一機業場當リ平均生産價額ヲ觀レハ約六千五百圓ナリ。尙之ヲ地方別ニ觀レハ京都ノ180,340,109圓最モ高位ニ在リテ福井、群馬、石川、東京、新潟之ニ亞ク。

麻織物及麻交織物 昭和三年ニ於ケル麻織物及麻交織物ハ機業場數(年末現在)17,468、機臺數(年末現在)23,997、職工數(年末現在)24,774人、生産價額18,740,076圓ナリ、之ヲ前年ニ比スレハ機業場數ニ於テ2,059(一割)、機臺數3,799(一割四分)、職工數2,850(一割)生産價額2,341,571圓(一割)ノ各減少ヲ示セリ。機業場數ハ殆ント織機五臺未滿ノモノニシテ總數ノ九割九分ヲ占ム。織機ニ於テモ多クハ手織機ヲ使用シ機業場ノ規模大ナルニ從ツテ漸次力織機増加シ手織機却テ減少ノ傾向ニアリ一機業場當リ平均使用機臺數ハ1.3臺強ナリ。職工數ニ於テハ織機五臺未滿ノ機業場ニ於テ使用スル19,912人(八割)最モ多ク其ノ他ハ合シテ4,862人(二割)ニ過キス且ツ男工ト女工トハ五分ト九割正分ノ割合ナリ。又一機業場當リ平均使用職工數ハ1.4人強ナリ。次ニ生産價額ニ付テ觀レハ小幅物ニ於ケル縞緋麻布外最モ多ク2,799,398圓ニシテ之ニ亞クハ特殊物ノ調帶及ホース、廣幅物ニ於ケル黃麻以ノ麻布ノ其ノ他、黃麻布ノ其ノ他、小幅物ニ於ケル蚊帳地ニシテ何レモ二百萬圓ヲ超ユ、其ノ一機業場當リノ産額ハ約一千七十圓ナリ。尙之ヲ地方別ニ觀レハ大阪ノ3,650,840圓最モ高位ニ在リテ滋賀、福井、石川、北海道、兵庫、栃木之ニ亞ク。

毛織物及毛交織物 昭和三年ニ於ケル毛織物及毛交織物ハ機業場數(年末現在)852、機臺數(年末現在)22,693、職工數(年末現在)40,342人、生産價額220,419,036圓ナリ。之ヲ前年ニ比スレハ機業場數ニ於テハ26(二分九厘)、機臺數6,732(二割三分)、職工數541人(一分三厘)、生産價額18,287,216圓(七分七厘)ヲ各減少セリ。而シテ機業場數ハ織機十臺未滿ノモノ485(五割七分)十臺以上五十臺未滿ノモノ303(三割六分)、五十臺以上64(七分)ナリ。毛織物ニ於テハ他ノ織物ト異リ機業場ニ比シ機臺數著シク多數ニシテ一機業場當リ平均26.6臺強ニ當ル。職工ノ使用數ニ於テハ十臺未滿ノ機業場ニ屬スルモノ2,737人(七分)十臺以上五十臺未滿ニ屬スルモノ7,761人(一割九分)五十臺以上ニ屬スルモノ29,844人(七割四分)ニシテ一機業場平均使用職工47人強ナリ。次ニ生産ニ付テ觀レハ「モスリン」最モ多ク89,070,265圓ニシテ總額ノ四割ヲ占メ、之ニ亞クハ洋服用セルヂ、着尺セルヂ、ラシ

ヤ、ニシテ何レモ二千萬圓ヲ超エ一機業場當リ平均生産價額約二十五萬八千七百圓ナリ。尙之ヲ地方別ニ觀レハ愛知ノ83,029,017圓一頭地ヲ抜キ總額ノ三割八分ヲ占メ兵庫、東京、大阪、岐阜ノ諸地方順次之ニ亞ク。

晒及染物 昭和三年ニ於ケル晒ハ晒業場數(年末現在)611、職工數(年末現在)男4,196人(八割)、女1,203人(二割)、計5,399人、晒賃計9,326,672圓ナリ。之ヲ前年ニ比スレハ晒業場數215(二割六分)、職工數334(六分)ヲ各減少セシニ拘ラス晒賃ニ於テハ却テ133,571圓(一分五厘)ノ増加ニ當レリ。今晒賃ヲ種類別ニ觀レハ白木綿ノ2,419,043圓最モ多ク金巾ノ2,053,984圓之ニ亞キ以下綾木綿、天竺布、粗布ノ順序ナリ、更ニ之ヲ地方別ニ觀レハ大阪ノ4,120,236圓首位ヲ占メ以下愛知、京都、静岡、和歌山、兵庫、東京ノ順序ナリ。

染物ハ染物業場數(年末現在)12,849、職工數(年末現在)男47,235人(八割六分)、女8,008人(一割四分)計55,243人、染賃計101,160,360圓ナリ之ヲ前年ニ比スレハ染物業場數1,744(一割二分)、職工數4,241人(七分)、染賃205,748圓(二厘)ヲ各減少セリ。今染賃ヲ種類別ニ觀レハ捺染物47,649,240圓(四割七分)、無地物45,573,616圓(四割五分)、其ノ他7,937,504圓(八分)ナリ。更ニ地方別ニ觀レハ京都ノ23,203,580圓最モ多ク、大阪、東京、愛知、静岡、和歌山、愛媛等之ニ亞ク。

メリヤス製品 昭和三年ニ於ケル「メリヤス」ハ製造場數(年末現在)4,178、職工數(年末現在)男12,273人(四割二分)、女17,209人(五割八分)計29,482人、生産價額65,752,893圓ナリ。之ヲ前年ニ比スレハ製造場數512(一割四分)、職工數3,625人(一割四分)ヲ増加シ生産額ニ於テ1,850,499圓(二割七分)ヲ減少セリ。而シテ生産價額ノ最モ多キハ綿ノ「シャツ及ズボン下」ノ27,456,247圓ニシテ總額ノ四割二分ヲ占メ以下綿ノ靴下、毛及毛綿ノ「シャツ及ズボン下」、手袋ノ順序ナリ。一製造場當リノ生産價額ハ約一萬五千七百圓ニシテ平均使用職工數ハ七人強ナリ。次ニ之ヲ地方別ニ觀レハ大阪首位ニ在リテ30,668,003圓ニシテ總額ノ四割七分ヲ示シ、以下東京、愛知、兵庫、和歌山等之ニ亞ク。

帽子 昭和三年ニ於ケル帽子ハ製造場數(年末現在)8,552、職工數(年末現在)19,535人、生産數量2,260,165打、價額17,052,239圓ナリ。之ヲ前年ニ比スレハ製造場數1,412(一割四分)、職工數3,015人(一割三分)ヲ各減少シタルニ拘ラス生産額ニ於テ1,087,166圓(六分)ヲ増加セリ。今製品ヲ種類別ニ觀レハ「フェルト」製6,449,647打(三割八分)、麥稈製4,512,672打(二割六分)、ラシヤ、セルヂ、其他ノ布帛製3,819,021打(二割二分)、模造バナマ製1,498,912(九分)、其ノ他771,987打(五分)ナリ。更ニ之ヲ地方別ニ觀レハ産額ノ最モ多キハ大阪ニシテ4,807,376打(二割八分)ヲ産シ東京、兵庫、愛知、静岡、沖繩、神奈川、岡山順次之ニ亞ク。

陶磁器 昭和三年ニ於ケル陶磁器ハ製造場數(年末現在) 6,862、職工數(年末現在) 47,108人、生産價額 76,726,018 圓ナリ。之ヲ前年ニ比スレハ製造場數ニ於テ 22 ヲ職工數ニ於テ 990人(二分)、生産額 2,362,637圓(三分)ヲ各増加セリ。一製造場當リ職工數ハ平均七人弱、生産價額ハ平均約一萬一千圓ナリ。生産價額ノ最モ多キハ飲食用器物ノ 43,994,120圓ニシテ總額ノ五割七分ヲ占メ、少キハ玩具ノ 1,056,617圓ナリ。更ニ之ヲ地方別ニ觀レハ愛知ノ 35,815,977圓最モ多ク、之ニ亞クハ岐阜、京都、佐賀、三重、大阪、福岡ノ順序ニシテ何レモ二百萬圓ヲ超ユ。

瓦及土管 昭和三年ニ於ケル瓦ハ製造場數(年末現在) 13,012、職工數(年末現在) 42,905人、生産價額 34,120,428圓ナリ。之ヲ前年ニ比スレハ製造場數ニ於テ 97、職工數ニ於テ 1,009人(二分)ヲ各増加シタルモ生産價額ニ於テ 305,033圓(八厘)ヲ減少セリ。而シテ産額ノ最モ多キハ愛知ノ 4,113,817圓ニシテ、兵庫ノ 2,778,413圓之ニ亞キ福岡、静岡、大阪、岐阜、三重ノ順位ナリ。

土管ハ製造場數(年末現在) 878、職工數(年末現在) 3,193人、生産價額 4,542,070圓ナリ。之ヲ前年ニ比スレハ製造場數僅カニ減少シ、職工數ニ於テハ 85 人ヲ増加シ生産價額ニ於テ 813,563圓(二割)ヲ増加セリ。産額ノ最モ大ナルハ愛知ノ 2,901,612圓ニシテ總額ノ六割四分ヲ占メ、岡山、大阪、福岡、廣島、京都順次之ニ亞ク。

漆器 昭和三年ニ於ケル漆器ハ製造場數(年末現在) 10,286、職工數(年末現在) 27,168人、生産價額 35,962,754 圓ナリ。之ヲ前年ニ比スレハ製造場數 492 (五分)、職工數 526 人(二分)、生産價額 1,439,243 圓(四分)ヲ各増加セリ。一製造場當リ職工數ハ平均 2.6 人強、生産價額ハ約三千五百圓ナリ。之ヲ種類別ニ觀レハ飲食用器物 16,131,984圓(四割四分)、家具及裝飾品 9,160,538圓(二割五分)、其ノ他 10,670,232 圓(三割)ノ割合ナリ。更ニ地方別ニ觀ルニ京都ノ 4,809,530圓最モ多ク、石川ノ 4,403,430圓、福島ノ 4,190,704圓之ニ亞キ其ノ他愛知、和歌山、静岡、福井、新潟、富山、三重ノ順序ナリ。

製革 昭和三年ニ於ケル製革ハ製造場數(年末現在) 862、職工數(年末現在) 3,895人、生産價額 53,364,900圓ニシテ之ヲ前年ニ比スレハ製造場數 32 ヲ職工數 144 人(四分)生産價額 796,657圓(一分五厘)ヲ各増加セリ。今製品ヲ種類別ニ觀レハ牛革及馬革ヲ主トシ牛革ハ 1,844,702 枚(33,752,601圓)、馬革ハ 388,935 枚(2,753,540圓)ニシテ其ノ他ハ價額 16,858,759 圓ナリ、産額ノ最モ多キハ東京ノ 41,267,935 圓ニシテ總額ノ七割七分ヲ占メ之ニ亞クハ兵庫、大阪、和歌山ノ順位ナリ。

皮革製品 昭和三年ニ於ケル皮革製品ノ製造場數(年末現在) 6,802、職工數(年末現在) 16,099、生産價額 32,095,926圓ニシテ之ヲ前年ニ比スレハ製造場數 357 (五分五厘)、職

工數 854人(五分六厘)、生産價額 19,501圓ヲ各増加セリ。而シテ生産價額中最モ多キハ靴ニシテ 21,290,786圓ヲ示シ之ニ亞クハ調帶、鞆、馬具、袋物(墓口、紙入、貰入等)ノ順位ナリ。之ヲ地方別ニ觀レハ大阪 8,243,842圓ニシテ總額ノ二割六分ヲ占メ之ニ亞クハ東京、北海道、愛知、兵庫、京都、福岡ノ順位ナリ。

植物油 昭和三年ニ於ケル植物油ハ製造場數(年末現在) 3,523、職工數(年末現在) 8,822人ニシテ生産價額脂肪油 40,984,144圓、揮發油 108,559圓、合計 41,092,703圓ナリ。之ヲ前年ニ比スレハ製造場數ニ於テ 460(一割三分)ヲ減シ、職工數ニ於テ 487人(五分八厘)ヲ増加シ生産額ニ於テハ脂肪油 1,183,544 圓(二分九厘)ヲ増加シ、揮發油 17,806圓(一割四分)ヲ減シ結局總額ニ於テ 1,165,738圓(二分九厘)ヲ増加セリ。而シテ産額ヲ地方別ニ觀レハ脂肪油ニ在リテハ大阪ノ 10,582,516圓首位ヲ占メ之ニ亞クハ静岡、福岡、神奈川、三重、愛知ノ順位ナリ。

製藍 昭和三年ニ於ケル製藍ノ製造場數(六月末日現在) 2,264、職工數(六月末日現在) 3,821人ニシテ生産額ハ藻 365,018 貫(480,700圓)、藍玉 141,504貫(145,430圓)ニシテ一製造場當リ藻ハ約 161 貫、藍玉ハ約 63 貫ニ當レリ。之ヲ地方別ニ觀レハ産額ノ最モ多キハ徳島ノ 215,329貫ニシテ總額ノ四割二分ヲ占メ、之ニ亞クハ愛知、廣島、三重、福岡、滋賀、東京、埼玉ノ順位ナリ。

肥料 昭和三年ニ於ケル肥料製造營業者ハ 23,823 人、生産價額ハ 197,833,679 圓ナリ。之ヲ前年ニ比スレハ製造營業者ニ於テ僅カニ 7 人ヲ増加シタルモ生産額ニ於テハ 27,248,210圓(一割五分九厘)ヲ増加セリ。之ヲ種類別ニ觀レハ動物質肥料 22,253,714圓(一割一分)、植物質肥料 39,667,038 圓(二割)、礦物質肥料 82,483,117 圓(四割二分)、調合肥料 53,111,743 圓(二割七分)、雜肥料ハ僅少ニ過キス、更ニ之ヲ地方別ニ觀ルニ産額ノ最モ多キハ東京ニシテ 28,808,643圓ヲ算シ大阪ノ 19,940,776圓之ニ亞キ、兵庫、福岡、新潟、熊本何レモ一十萬圓ヲ超ユ。

酒類 昭和三年ニ於ケル酒類製造場數ハ兼業 7,954 (九月末日現在)、本業 10,654 (九月末日現在)ニシテ其ノ製造高ハ 5,158,738石ナリ。之ヲ前年ニ比スレハ製造場數兼業 658、本業 269、製造高 280,843石(五分)ノ各減少ニ當ル。製造高中最モ多キハ清酒ノ 4,520,711石ニシテ全産額ノ八割八分ヲ占メ少キハ濁酒ノ 9,465 石ナリ、尙之ヲ地方別ニ觀ルニ兵庫ノ 696,229石(一割三分)首位ヲ占メ福岡ノ 276,449石之ニ亞キ京都、廣島、北海道、岡山、愛知、福島、愛媛、新潟、長野等順次之ニ亞ク。

煙草 昭和三年ニ於ケル煙草ノ生産額ハ卷煙草 31,743,489,485本、刻煙草 6,359,852貫ニシテ之ヲ前年ニ比スレハ卷煙草 3,113,090,095本(一割一分)、刻煙草 141,240貫(二分)ヲ

各増加セリ。今巻煙草ヲ種類別ニ觀ルニ口付 19,760,501,235本(六割二分)、兩切 11,981,308,600本(三割八分)、葉卷 1,679,650本ナリ。

澱粉 昭和三年六月末日現在ニ於ケル製造場數ハ 13,598ニシテ昭和二年七月一日ヨリ昭和三年六月末日ニ至ル一箇年ノ製造高ハ 106,472,439斤(價額 11,055,765圓)ナリ。之ヲ種類別ニ觀レハ馬鈴薯澱粉 54,176,900斤(五割八厘)、甘薯澱粉 25,100,137斤(二割四分)、其ノ他 27,195,402斤(二割五分)ナリ。尙之ヲ地方別ニ觀ルニ最モ多キハ北海道ノ 53,862,481斤ニシテ總額ノ五割五厘ヲ占メ之ニ亞クハ神奈川、千葉、大阪、長崎、群馬、廣島ノ諸地方ニシテ何レモ二百萬斤以上ナリ。

杞柳製品 昭和三年ニ於ケル杞柳製品ハ製造場數(年末現在) 3,216、職工數(年末現在) 8,126人、生産價額 4,232,128圓ニシテ之ヲ前年ニ比スレハ製造場數 183、職工數 324人、生産價額 394,817圓(八分五厘)ヲ各減少セリ。之ヲ地方別ニ觀レハ兵庫 2,972,323圓最モ多ク總額ノ七割ヲ占メ之ニ亞クハ福井、岐阜、埼玉、京都、新潟等ノ順位ナリ。

木製品 昭和三年ニ於ケル木製品ハ製造場數(年末現在) 97,808、職工數(年末現在) 188,923人、生産價額 203,322,990圓ニシテ之ヲ前年ニ比スレハ製造場數 21、職工數 7,303人(四分)、生産價額 3,590,312圓(一分八厘)ヲ各増加セリ。而シテ生産價額ハ指物ノ 92,217,314圓最モ多ク總額ノ四割五分ヲ占メ、之ニ亞クハ箱類ノ 34,253,082圓、桶及樽類ノ 33,036,470圓、履物(素地)ノ 24,644,261圓ナリ。尙之ヲ地方別ニ觀レハ愛知ノ 15,647,992圓首位ニ在リテ和歌山、大阪、東京、兵庫順次之ニ亞ク。

竹製品 昭和三年ニ於ケル竹製品ノ製造場數(年末現在) 48,813、職工數(年末現在) 76,750人、生産價額 14,026,021圓ニシテ之ヲ前年ニ比スレハ製造場數ニ於テ 779(一分六厘)ヲ減シ、職工數ニ於テ 1,992人(二分七厘)、生産價額 236,605圓(一分七厘)ヲ各増加セリ。而シテ生産價額ハ籠及笊ノ 12,260,088圓最モ多ク總額ノ八割七分ヲ占メ、籠、行李、「バスケット」順次之ニ亞ク。尙之ヲ地方別ニ觀レハ大阪ノ 870,937圓首位ニ在リテ之ニ亞クハ静岡、大分、愛知、兵庫、京都、東京ノ順位ナリ。

籐製品 昭和三年ニ於ケル製造場數(年末現在) 6,597、職工數(年末現在) 12,312人、生産價額 3,207,394圓ニシテ之ヲ前年ニ比スレハ製造場數 80、職工數 316人、生産價額 65,478圓(二分)ノ各増加ニ當ル。之ヲ種類別ニ觀レハ履物表ノ 1,603,294圓最モ多ク總額ノ五割ヲ占メ、卓子及椅子類、「バスケット」、敷物順次之ニ亞ク。之ヲ地方別ニ觀レハ富山ノ 480,350圓首位ニ在リテ之ニ亞クハ千葉、茨城、愛知、大阪、兵庫、東京ノ順位ナリ。

刷子及刷毛 昭和三年ニ於ケル刷子及刷毛ハ製造場數(年末現在) 747、職工數(年末現在) 3,265人、生産價額 5,107,126圓ニシテ之ヲ前年ニ比スレハ製造場數 13、職工數 287

人、生産價額 4,796圓ノ各増加ニ當ル。之ヲ種類別ニ觀レハ齒磨用 2,325,567圓最モ多ク總額ノ四割六分ヲ占メ、其ノ他理髮用、糊付用順次之ニ亞ク。尙之ヲ地方別ニ觀レハ大阪ノ 4,089,042圓首位ニ在リテ之ニ亞クハ東京、愛知、兵庫、京都、廣島、北海道、福岡ノ順位ナリ。

壘表、莫塵及花蕊 昭和三年ニ於ケル壘表ノ製造場數(年末現在) 82,628、職工數(年末現在) 120,424人、生産數量 22,841,158枚(價額 15,949,179圓)ニシテ之ヲ前年ニ比スレハ製造場數 1,611(一分九厘)、職工數 1,355人(一分一厘)ヲ各減少シタルニ生産數量 549,999枚(二分四厘)價額(1,230,991圓)ヲ増加セリ。之ヲ種類別ニ觀ルニ備後ノ 14,193,921枚(六割二分)、琉球 8,647,237枚(三割七分)ナリ。更ニ地方別ニ觀レハ數量ニ於テハ大分ノ 5,808,949枚最モ多ク全産額ノ二割五分ヲ占メ廣島、岡山、静岡、熊本、石川順次之ニ亞キ價額ニ於テハ廣島ノ 4,087,282圓(二割五分)首位ヲ占メ之ニ亞クハ大分、岡山、静岡、熊本、石川ノ順位ナリ。

莫塵及花蕊ハ製造場數(年末現在) 20,403、職工數(年末現在) 30,541人、生産價額 8,133,581圓ニシテ之ヲ前年ニ比スレハ製造場數 465(二分)ヲ増加シ、職工數 120人(三厘)ヲ減シ、生産價額 381,995圓(四分九厘)ヲ増加セリ。而シテ生産價額ノ最モ大ナルハ岡山ノ 5,626,675圓ニシテ總額ノ六割九分ヲ占メ福岡、廣島、静岡、富山、愛知、石川、熊本、香川順次之ニ亞ク。

麥稈、經木及麻真田 昭和三年ニ於ケル麥稈、經木及麻真田ハ製造場數(年末現在) 87,101、生産價額 4,767,047圓ニシテ之ヲ前年ニ比スレハ製造場數 9,315(一割)ヲ増加セシニ拘ラス生産價額 1,978,613圓(二割)ノ減少ヲ示セリ。今生産價額ヲ種類別ニ觀レハ麥稈真田 2,431,591圓(五割一分)、マニラ麻真田 2,176,955圓(四割六分)、經木真田 154,713圓(三分)、麥稈經木交真田 3,788圓ナリ。尙之ヲ地方別ニ觀レハ香川ノ 1,028,850圓最モ多ク總額ノ二割一分ヲ占メ岡山、新潟、愛知、廣島、静岡、石川、神奈川順次之ニ亞ク。

II. 鑛業

試掘 昭和三年(年末現在)ニ於ケル試掘鑛區數ハ 7,037ニシテ此坪數 3,832,886,775坪ヲ算シ一鑛區平均坪數 544,676坪ナリ。之ヲ前年ニ比シ鑛區數ニ於テ増加シタルハ金銀銅鉛鑛、金銀銅鉛亞鉛硫化鐵鑛、金銀銅鉛重石鑛、銀銅鉛亞鉛硫化鐵鑛、銅硫化鐵鑛、銅鉛亞鉛硫化鐵鑛、錫鑛、水銀鑛、格魯謨鐵鑛、水鉛鑛、其ノ他(金屬鑛)、黑鉛、石炭、硫黃、増減ナキハ銅鉛亞鉛鑛、其ノ他(非金屬鑛)、他ハ皆多少ヲ減シ坪數ニ於テ増加シタルハ、金銀

銅鉛鑛、金銀銅鉛亞鉛硫化鐵鑛、金銀銅鉛亞鉛重石鑛、銀銅鉛亞鉛硫化鐵鑛、銅硫化鐵鑛、銅鉛亞鉛硫化鐵鑛、錫鑛、水銀鑛、格魯謨鐵鑛、滿俺鑛、水鉛鑛、其ノ他(金屬鑛)黒鉛、石炭、硫黄ニシテ増減ナキハ、其ノ他(非金屬鑛)、他ハ皆多少ノ減少ヲ示シ結局總計ニ於テハ鑛區數 306(四分三厘)、坪數 143,899,397坪(三分四厘)ヲ各減少セリ。

採掘 昭和三年(年末現在)ニ於ケル採掘鑛區數ハ 4,913ニシテ其ノ坪數 1,538,494,010坪、一鑛區平均坪數 313,147坪ナリ。而シテ之ヲ稼業ト休業トニ區別スレハ稼業鑛區數 1,176(二割三分九厘)、其ノ坪數 668,617,004坪(四割三分五厘)休業鑛區數、3,737(七割六分一厘)其ノ坪數 869,877,006坪(五割六分五厘)ニシテ之ヲ前年ニ比スレハ稼業ニ於テハ鑛區數 7(一分)坪數 1,442,073(二厘)ヲ各減少シ、休業ニ於テハ鑛區數 73(一分九厘)ヲ減少セルモ坪數ニ於テ 3,074,447(四厘)ヲ増加シタルカ故ニ結局總計ニ於テ鑛區數 80(一分五厘)ヲ減少シ坪數 1,632,374(一厘)ノ増加ヲ示セリ。更ニ鑛種別ニ稼業ト休業トヲ觀ルニ金屬鑛ニ於テハ稼業鑛區數 365(七分四厘)、休業鑛區數 2,085(四割二分四厘)、非金屬鑛ニ於テハ稼業鑛區數 811(一割六分)、休業鑛區數 1,652(三割三分六厘)ノ割合ナリ。

砂鑛 昭和三年(年末現在)ニ於ケル砂鑛區數ハ 2,343ニシテ前年ニ比シ 4(二厘)ノ増加ナリ。之ヲ種別ニ觀レハ砂鑛ノ 1,574(六割七分一厘)最モ多ク砂金ノ 374(一割六分)、砂金砂白金ノ 214(九分一厘)之ニ亞キ以下砂錫 93(四分)、其ノ他 35(一分五厘)、砂金砂鐵 27(一分二厘)、砂白金 24(一分)、砂金砂錫 2(一厘)ノ順序ナリ。更ニ之ヲ稼業ト休業トニ區分スレハ稼業鑛區數 104(四分四厘)、休業鑛區數 2,239(九割五分六厘)ニシテ前年ニ比シ稼業鑛區數ニ於テ 19(一割五分四厘)ヲ減少シ休業鑛區數ニ於テ 23(一分)ヲ増加セリ。

鑛産物 昭和三年中ニ於ケル鑛産物價額ハ合計 411,003,349圓ニシテ之ヲ前年ニ比シ、大正十四年以來皆無ナル安質母尼、鉬鐵、土瀝青、鍊鐵、水鉛鑛、「流動バラフィン」ノ六種ヲ除キ 34種中鉛、錫、格魯謨鐵鑛ノ三種ハ數量増加セシニ拘ラス却テ價額ニ於テ減少シ、滿俺鑛、燐鑛、黒鉛、塊炭、切込炭、亞炭ノ六種ハ數量、價額共ニ減少シ、燈油、硫黄ハ數量減少シタルニ拘ラス價額ハ却テ増加シ、其ノ他ハ何レモ多少ノ増加ヲ示シタルカ故ニ結局總額ニ於テ 14,945,904圓(三分八厘)ヲ増加セリ。之ヲ種別ニ觀ルニ産額ノ最モ大ナルハ粉炭ノ 114,259,449圓ニシテ總額ノ二割七分八厘ヲ占メ之ニ亞クハ塊炭 85,764,562圓(二割九厘)、銅 55,216,862圓(一割三分四厘)、切込炭 38,284,385圓(九分三厘)、揮發油 16,233,564圓(三分九厘)、粗炭 15,101,878圓(三分七厘)、金 14,676,541圓(三分六厘)、機械油 12,722,770圓(三分一厘)ニシテ他ハ一千万圓ニ達スルモノナシ。更ニ之ヲ地方別ニ觀ルニ産額ノ最モ多キハ福岡ノ 147,123,057圓ニシテ總額ノ三割五分八厘ヲ占メ、之ニ亞クハ北海道ノ 54,949,371圓(一割三分四厘)、秋田 22,168,789圓(五分四厘)、新潟 21,642,589圓(五分三厘)、長崎 20,031,239圓(四分九

厘)、福島 15,823,466圓(三分八厘)、愛媛 14,507,809圓(三分五厘)ニシテ以下茨城、大分、山口、栃木、佐賀ノ諸地方順次之ニ亞キ何レモ一千万圓以上ヲ産ス。

鑛夫 昭和三年六月末日現在ニ於ケル鑛夫總數ハ 293,172人ニシテ内男 232,722人(七割九分四厘)、女 60,450人(二割六厘)ナリ。

今是等ヲ其ノ就業鑛山ノ種類ニヨリ大別スレハ金屬山ニ就業スルモノ 44,646人(一割五分二厘)、石炭山ニ就業スルモノ 237,890人(八割一分一厘)、石油山ニ就業スルモノ 5,816人(二分)、其他ノ非金屬山ニ就業スル者 4,820人(二分)ナリ。更ニ之ヲ年齢別ニヨリ區別スレハ十四歳未満ノモノ 164人(一厘)、十四歳以上十五歳未満ノモノ 1,178人(四厘)、十五歳以上二十歳未満ノモノ 36,660人(一割二分五厘)、二十歳以上ノモノ 255,170人(八割七分)ノ割合ナリ。

鑛夫業務上死傷者 昭和三年(六月末日現在)ニ於ケル鑛夫業務上死傷者ハ其ノ事故回数 142,035回ニシテ死傷人員合計 143,140人ヲ算シ、内死亡者ハ 891人(六厘)、重傷者 3,117人(二分二厘)、輕傷者 138,857人(九割七分)ナリ。之ヲ坑内ト坑外トニ分テハ事故回数ニ於テ坑内 125,502回(八割八分四厘)、坑外 16,533回(一割一分六厘)ニシテ死亡者ハ坑内 814人(五厘)、坑外 77人ヲ示シ重傷者ハ坑内 2,729人(一分九厘)、坑外 388人(三厘)、又輕傷者ハ坑内 122,754人(八割五分八厘)、坑外 16,403人(一割一分四厘)ナリ。今鑛山種別ニ依リ鑛夫數一萬人ニ對スル死亡者、重傷者、輕傷者ノ割合ヲ觀ルニ石炭山最モ多ク死亡者 33,587、重傷者 114,591、輕傷者 5,391,231、ニ當リ、之ニ亞クハ金屬山ニ於ケル死亡者 18,815、重傷者 75,035、輕傷者 2,107,244、其ノ他ノ非金屬山ノ死亡者 10,373、重傷者 35,27、輕傷者 1,560,166、石油山ノ死亡者 5,158、重傷者 67,056、輕傷者 765,131ナリ。

III. 商 業

株式會社組織取引所 昭和三年度事業年度末現在ニ於ケル株式會社組織取引所ハ取引所數 34、取引員現在數 937人、資本金總額 137,852,200圓(内拂込額 97,678,200圓)ニシテ同事業年度ニ於ケル收入 17,892,377圓、支出 7,938,353圓其ノ純益金 9,954,024圓ニシテ資本總額ノ七分二厘ニ當リ配當金ハ 8,452,468圓ニシテ純益金ノ八割四分五厘ヲ占ム。之ヲ前年ニ比スレハ取引所數ニ於テ増減ナク、取引員現在數ニ於テ 152人(一割四分)ヲ減シ資本總額ニ於テハ増減ナク、收入ニ於テ 772,651圓(四分一厘)ヲ減シ、支出ニ於テ 537,648圓(七分三厘)ヲ増加シ、純益金ニ於テ 1,340,608圓(一割一分九厘)配當金ニ於テ 683,982圓(七分五厘)ヲ各減少セリ。

清算取引賣買高及受渡高 昭和三三年中ニ於ケル清算取引賣買高及受渡高ハ株式ニ在リテハ賣買高 103,970,580株(内短期 66,810,640株)、受渡高 16,950,210株(内短期 9,617,310株)、公社債ニ在リテハ賣買高 448,051,000圓、145,975,000法、受渡高 108,247,000圓、48,810,000法ナリ。

米ニ在リテハ賣買高 177,599,100石、受渡高 1,246,200石、生絲ニ在リテハ賣買高 25,861,400斤、受渡高 1,249,000斤、綿絲ニ在リテハ賣買高 10,878,320捆、受渡高 61,430捆、綿花ニ在リテハ賣買高 2,645,630俵、受渡高 41,220俵、大豆粕ニ在リテハ賣買高 16,958千枚、受渡高 3,723千枚、砂糖ニ在リテハ賣買高 10,058,900袋、受渡高 598,750袋、鯉締粕ニ在リテハ賣買高 400石、受渡高 100石、小豆ニ在リテハ賣買高 1,766,600俵、受渡高 94,200俵、青豌豆ニ在リテハ賣買高 26,600袋、受渡高 1,350袋、中長鶉豆ニ在リテハ賣買高 347,400俵、受渡高 34,200俵、長鶉豆ニ在リテハ賣買高 20袋、受渡高 20袋、食鈴薯澱粉ニ在リテハ賣買高 10,600袋、受渡高 1,400袋ナリ。之ヲ前年ニ比スレハ株式ニ在リテハ賣買高 24,189,610株(一割八分九厘)、受渡高 1,191,210株(六分六厘)ヲ各減少シ、公社債ニ在リテハ賣買高 321,277,000圓(二十五割三分四厘)、101,775,000法(二十三割二厘)、受渡高 91,912,000圓(五十六割二分七厘)、37,335,000法(三十二割五分一厘)ヲ各激増セリ。米ニ在リテハ賣買高 1,521,700石(九厘)、受渡高 339,500石(三割七分四厘)ヲ各増加シ生絲ニ在リテハ賣買高 5,360,500斤(一割七分二厘)、受渡高 350,100斤(七割三分七厘)ヲ各減少シ綿絲ニ在リテハ賣買高 1,224,940捆(一割一厘)、受渡高 17,585捆(二割二分三厘)ヲ各減少セリ。綿花ニ在リテハ賣買高 847,130俵(四割七分一厘)、受渡高 21,530俵(十割九分三厘)ヲ各増加シ大豆粕ニ在リテハ賣買高 7,396千枚(七割六分五厘)、受渡高 2,646千枚(二十四割五分五厘)ヲ各増加シ、砂糖ニ在リテハ賣買高 4,185,600袋(二割九分四厘)ヲ減少シ、受渡高 107,250袋(二割一分九厘)ヲ増加セリ。鯉締粕ニ在リテハ賣買高 500石(五割五分六厘)ヲ減少シ受渡高 100石(前年皆無)ヲ増加セリ。胴鯉ニ在リテハ賣買高皆無(前年 600石)トナリ、受渡高亦皆無ナリ。大豆ニ在リテハ賣買高(前年 200俵)、受渡高(前年 200石)共ニ皆無トナレリ。小豆ニ在リテハ賣買高 609,200俵(五割二分六厘)、受渡高 45,200俵(九分二厘)ヲ各増加シ、青豌豆ニ在リテハ賣買高 30,750袋(五割四分二厘)、受渡高 2,240袋(六割二分四厘)ヲ各減少シ、中長鶉豆ニ在リテハ賣買高 58,400俵(二割二厘)ヲ増加シ、受渡高 35,400俵(五割九厘)ヲ減少セリ。長鶉豆ニ在リテハ賣買高 1,210袋(九割八分四厘)、受渡高 230袋(九割二分)ヲ各激減シ、馬鈴薯澱粉ニ在リテハ賣買高 170,600袋(九割四分二厘)、受渡高 36,400袋(九割六分三厘)ヲ各減少セリ。

内國保險會社 昭和三三年事業年度末現在ニ於ケル内國保險會社ヲ觀ルニ生命保險會社ハ社數 40(内兼營 2)、資本金又ハ基金總額 45,300,000圓、拂込額 22,672,500圓ニシテ契約

件數 4,968,475、金額 6,052,613,000圓ナリ、之ヲ前年ニ比スレハ社數ニ於テ増減ナク資本金又ハ基金總額 540,000圓(一分二厘)、拂込額 925,000圓(四分三厘)、契約件數 133,785(二分八厘)、金額 530,230,000圓(九分六厘)ヲ各増加セリ。

徴兵保險ハ社數 4(内兼營 2)、資本金又ハ基金總額 6,800,000圓、拂込額 3,675,000圓ニシテ契約件數 919,153、金額 487,490,000圓ナリ、之ヲ前年ニ比スレハ社數、資本金又ハ基金總額及拂込額ニ於テ増減ナク、契約件數 36,707(四分二厘)、金額 40,748,000圓(九分一厘)ヲ各増加セリ。

傷害保險ハ社數 6、資本金又ハ基金總額 70,000,000圓、拂込額 41,790,000圓、新規契約件數 56,814件、金額 118,139,000圓ナリ、之ヲ前年ニ比スレハ社數 1、資本金又ハ基金總額 5,000,000圓(七分七厘)、拂込額 1,250,000圓(三分一厘)ヲ各増加シ新規契約件數 3,804(六分三厘)、金額 19,329,000圓(一割四分一厘)ヲ各減少セリ。

火災保險ハ社數 50(内兼營 42)、資本金又ハ基金總額 292,000,000圓、拂込額 100,415,000圓ニシテ新規契約件數 14,659,354、金額 20,265,931,000圓ナリ。

之ヲ前年ニ比スレハ社數、資本金又ハ基金總額及拂込額ニ於テ増減ナク新規契約件數 1,579,112(一割二分一厘)、金額 699,005,000圓(三分五厘)ヲ各増加シタリ。

海上保險ハ社數 36、資本金又ハ基金總額 228,000,000圓、拂込額 90,185,000圓ニシテ新規契約件數 3,820,959、金額 7,124,760,000圓ナリ。之ヲ前年ニ比スレハ社數ニ於テ増減ナク、資本金又ハ基金總額ニ於テ 2,000,000圓(八分七厘)ヲ減シ、拂込額 6,370,000圓(七分六厘)ヲ増加シ、新規契約件數 367,610(一割六厘)、金額 554,271,000圓(八分四厘)ヲ各増加セリ。

運送保險ハ社數 29、資本金又ハ基金總額 212,000,000圓、拂込額 77,685,000圓、新規契約件數 1,662,284、金額 4,290,792,000圓ナリ。之ヲ前年ニ比スレハ社數 1、資本金又ハ基金總額 10,000,000圓(五分)、拂込額 4,216,000圓(五分七厘)、新規契約件數 367,610(二割四分一厘)、金額 554,271,000圓(一割六分)ヲ各増加シタリ。

信用保險ハ社數 1、資本金又ハ基金總額 12,500,000圓、拂込額 3,125,000圓、新規契約件數 2,192、金額 8,027,000圓ナリ。之ヲ前年ニ比スレハ社數、資本金又ハ基金總額及拂込額ニ於テ増減ナク、新規契約件數ニ於テ 1,073(五割六厘)、金額 2,453,000圓(四割四分)ヲ各増加セリ。

汽罐保險ハ社數 1、資本金又ハ基金總額 500,000圓、拂込額 125,000圓、新規契約件數 1,043、金額 4,693,000圓ナリ、之ヲ前年ニ比スレハ社數、資本金又ハ基金總額及拂込額ニ於テ増減ナク、新規契約件數ニ於テ 31(三分一厘)、金額 54,000圓(一分二厘)ヲ各増加セリ。

自動車保險ハ社數 5、資本金又ハ基金總額 51,000,000圓、拂込額 35,540,000圓、新規契約

件數66,232、金額 52,208,000圓ナリ。之ヲ前年ニ比スレハ社數3、資本金又ハ基金總額16,000,000圓(四割五分七厘)、拂込額 4,290,000圓(一割三分七厘)、新規契約件數 1,693(二割六分二厘)、金額 8,056,000圓(一割八分二厘)ヲ各増加セリ。

盜難保險ハ社數 2、資本金又ハ基金總額 40,000,000圓、拂込額 34,000,000圓、新規契約件數 33,145、金額 8,242,000圓ナリ。之ヲ前年ニ比スレハ社數、資本金又ハ基金總額及拂込額ニ於テ増減ナク、新規契約件數ニ於テ 12,678(六割一分九厘)、金額 5,167,000圓(一六割八分)ヲ各増加セリ。

硝子保險ハ社數 1、資本金又ハ基金總額 30,000,000圓、拂込額 30,000,000圓ニシテ新規契約件數 138、金額 27,000圓ナリ。之ヲ前年ニ比スレハ社數、資本金又ハ基金總額及拂込額ニ於テ増減ナク、新規契約件數 51(五割八分六厘)、金額 9,000圓(五割)各増加セリ。

外國保險 昭和二年事業年度末現在ニ於ケル外國保險ヲ觀ルニ生命保險ハ社數 3、新規契約件數(事業年度) 4,283件、金額 35,181,000圓ナリ。之ヲ前年ニ比スレハ社數ニ於テ増減ナク新規契約件數(事業年度) 1,017件(三割一分一厘)、金額 9,898,000圓(三割九分一厘)ヲ各増加セリ。

火災保險ハ社數 26、新規契約件數(事業年度) 467,806件、金額 1,764,912,000圓ナリ。之ヲ前年ニ比スレハ社數ニ於テ増減ナク、新規契約件數(事業年度) 34,019(六分八厘)、金額 85,339,000圓(四分六厘)ヲ各減少セリ。

海上保險ハ社數 15、新規契約件數(事業年度) 63,247件、金額 274,796,000圓ナリ。之ヲ前年ニ比スレハ社數ニ於テ増減ナク、新規契約件數(事業年度) 1,867件(二分九厘)ヲ減シ金額 4,468,000圓(一分七厘)ヲ増加セリ。

IV. 特 許

特許、實用新案、意匠及商標 昭和三年ニ於ケル特許、實用新案、意匠及商標ハ出願件數 70,575件、登録件數 29,786件ニシテ、之ヲ前年ニ比スレハ出願件數 1,416件(二分)、登録件數 3,298件(一割二分五厘)ヲ各増加セリ。次ニ之ヲ種類別ニ觀レハ、出願件數ニアリテハ特許 13,059件(一割八分五厘)、實用新案 29,579件(四割一分八厘)、意匠 8,221件(一割一分七厘)、商標 19,716件(二割七分九厘)、登録件數ニアリテハ特許 4,704件(一割五分八厘)、實用新案 12,281件(四割一分二厘)、意匠 4,366件(一割四分七厘)、商標 8,435件(二割八分三厘)ナリ。更ニ登録件數ヲ各類別スレハ、特許中最モ多キハ纖維加工ノ 401件ニ

シテ電氣磁氣測定及試験ノ 334件、電氣機械 300件、化學藥品及用具ノ 284件、燐寸及火藥 224件、交通運輸 217件等順次之ニ亞ク、實用新案中最モ多キハ纖維加工ノ 942件ニシテ家庭具ノ 933件、裝身具ノ 831件、容器ノ 807件、庖厨及喫煙 794件、殖産ノ 738件、交通運輸 709件等順次之ニ亞ク。意匠中最モ多キハ被服及被服地 1,383件ニシテ他類ニ屬セサル織物、編物、組物及其製品ノ 549件、容器及包裝 500件、飲食器及庖厨具 305件、家具、室内及屋外裝飾品 296件、樂器、玩具及遊戲具 256件等順次之ニ亞ク。

商標中最モ多キハ化學品、藥劑及醫療補助品 1,017件ニシテ日本酒類及其ノ模造品ノ 494件、被服、手巾、鈕釦及裝身用「ピン」ノ類 407件、石鹼 398件、木綿織物ノ 385件、香料及他類ニ屬セサル化粧品ノ 347件、菓子及麵粉ノ類 321件等順次之ニ亞ク。

V. 商 工 諸 團 體

商工會議所 昭和三年末現在ニ於ケル商工會議所數ハ 77ニシテ議員數 2,305人、顧問數(又ハ特別議員數) 404人、選舉權者數 131,555人、一箇年經費 2,683,618圓ナリ、之ヲ前年ニ比スレハ會議所數ニ於テ増減ナク、議員數ニ於テ 34人、顧問數(又ハ特別議員數)ニ於テ 265人ヲ各減少シ選舉權者數ニ於テ 16,070人、一箇年經費ニ於テ 464,638圓ヲ各増加セリ。次ニ之ヲ會議所別ニ觀ルニ議員數ニ於テハ神戸ノ 49人、顧問數(又ハ特別議員數)ニ於テ亦神戸ノ 10人、選舉權者數ニ於テハ京都ノ 10,114人最モ多ク一箇年經費ニ於テハ大阪ノ 334,324圓最モ多シ。

關於我國之工業發展，其重要之因素，在於技術之進步與人才之培養。我國之工業，自清末民初以來，雖有長足之進步，然其技術之落後，人才之缺乏，實為其最大之障礙。故欲求我國工業之發達，必須先求技術之改良與人才之訓練。此為我國工業發展之基本方針。...

我國之工業，自清末民初以來，雖有長足之進步，然其技術之落後，人才之缺乏，實為其最大之障礙。故欲求我國工業之發達，必須先求技術之改良與人才之訓練。此為我國工業發展之基本方針。...

我國之工業，自清末民初以來，雖有長足之進步，然其技術之落後，人才之缺乏，實為其最大之障礙。故欲求我國工業之發達，必須先求技術之改良與人才之訓練。此為我國工業發展之基本方針。...

附錄 I

年次	總產值		總產值		總產值		總產值	總產值	總產值
	單位	數值	單位	數值	單位	數值			
1900
1901
1902
1903
1904
1905
1906
1907
1908
1909
1910
1911
1912
1913
1914
1915
1916
1917
1918
1919
1920
1921
1922
1923
1924
1925
1926
1927
1928
1929
1930
1931
1932
1933
1934
1935
1936
1937
1938
1939
1940
1941
1942
1943
1944
1945
1946
1947
1948
1949
1950

統計表

本表之資料，係根據中華民國政府統計局之資料編製而成。其資料之來源，係根據各省市縣之統計報告。其資料之準確性，尚待進一步之核實。本表之編製，旨在提供我國工業發展之概況，以供各界人士之參考。...

I. 工

1. 綿 織

年次	又ハ地方	機 業 場 數 (年末現在)				機					
		十臺未満	十臺以上 五十臺未満	五十臺以上	計	十 臺 未 滿			十 臺 以 上		
						力 織 機	手 織 機	計	力 織 機	手 織 機	計
廣 幅	小 幅	廣 幅	小 幅	廣 幅	小 幅	廣 幅	小 幅	廣 幅	小 幅	廣 幅	小 幅
大正 11	◎11	111 159	4 712	998	116 869	1 919	6 547	140 323	148 789	17 977	60 676
12	12	113 453	4 506	1 020	117 979	2 116	8 134	141 584	151 834	17 635	65 269
13	13	102 137	4 091	1 015	107 243	2 192	6 882	130 053	139 127	18 463	60 266
14	14	91 789	4 149	948	96 886	2 460	6 030	114 573	123 063	23 285	55 448
昭和 1	1	71 140	4 051	1 057	76 248	3 476	7 097	94 490	105 063	26 296	57 236
2	2	70 304	4 189	1 042	75 535	3 280	7 208	89 173	99 661	28 000	57 114
3	3	68 121	4 055	1 039	73 215	3 336	6 991	89 381	99 708	27 790	54 477
1	北海	1	—	—	1	—	3	—	3	—	—
2	道	9	3	—	14	—	19	—	13	35	10
3	森	51	4	—	55	2	33	—	57	92	—
4	手	59	7	2	68	—	39	—	52	91	7
5	城	19	13	5	37	—	17	—	46	63	12
6	田	127	36	2	165	1	94	149	244	—	601
7	形	79	11	2	92	—	56	67	123	4	249
8	島	134	30	—	164	—	69	132	201	83	721
9	城	4 424	39	6	4 469	475	213	4 704	5 392	482	130
10	木	6 280	15	1	6 296	62	59	7 742	7 863	41	243
11	馬	4 205	218	13	4 436	266	637	5 224	6 127	1 635	2 538
12	玉	129	30	1	160	—	154	143	297	15	617
13	葉	1 144	70	16	1 230	51	292	1 368	1 711	386	984
14	京	37	13	4	54	8	93	20	121	120	160
15	奈	701	219	26	946	18	724	746	1 488	375	3 894
16	湯	142	21	11	174	6	57	317	380	—	328
17	山	18	2	3	23	—	33	37	60	—	24
18	川	113	85	16	214	93	169	167	429	1 187	349
19	井	—	—	—	—	—	—	—	—	—	—
20	栗	146	9	1	156	—	65	214	279	2	227
21	野	1 211	53	8	1 272	23	578	1 413	2 014	238	608
22	卓	242	960	49	1 251	370	994	184	1 548	4 041	14 468
23	阿	1 484	745	163	2 392	487	781	1 772	3 040	5 732	10 830
24	知	97	95	26	218	48	213	128	389	579	1 345
25	重	691	13	6	710	152	58	716	926	145	14
26	賀	91	16	5	112	70	63	174	307	118	230
27	都	306	377	358	1 041	606	147	865	1 618	3 759	4 382
28	阪	53	210	60	323	11	66	57	134	2 364	2 248
29	庫	4 056	49	20	4 125	30	25	4 671	4 726	386	873
30	良	31	67	24	122	35	90	129	254	1 554	78
31	山	97	—	—	97	—	14	132	146	—	—
32	取	44	—	2	46	—	9	53	62	—	—
33	根	100	148	48	296	359	166	30	555	1 971	1 081
34	山	5 882	107	46	6 035	29	91	6 730	6 850	412	2 649
35	島	190	38	7	235	—	64	197	261	60	781
36	口	10	31	15	56	19	7	40	66	241	509
37	鳥	76	8	6	90	—	1	82	83	24	168
38	川	17 921	144	54	18 119	51	311	28 932	29 294	1 724	945
39	媛	252	8	2	262	—	37	365	402	1	98
40	高	10 714	126	19	10 859	54	262	13 376	13 692	28	944
41	知	31	1	3	35	—	16	37	53	—	10
42	賀	1 530	2	2	1 534	—	15	1 602	1 617	—	40
43	崎	44	19	2	65	6	80	39	125	40	418
44	本	140	8	1	149	—	13	149	162	14	181
45	分	43	3	1	47	1	44	55	100	—	79
46	崎	83	2	1	86	—	30	140	170	—	24
47	兒	4 884	—	—	4 884	—	—	6 115	6 115	—	—

(1) 大正十四年迄ハ特殊織機ノ調査ヲ含マズ

(2) 山梨縣ノ機業場數、機臺數及職工數ナキハ刑務所ニ委託セル生産ヲ掲記セシニ依ル

業 織

物

年次	又ハ地方	機 業 場 數 (年末現在)									
		五十臺未満	五十臺以上	計	十 臺 未 滿			十 臺 以 上			計
					力 織 機	手 織 機	計	力 織 機	手 織 機	計	
廣 幅	小 幅	廣 幅	小 幅	廣 幅	小 幅	廣 幅	小 幅	廣 幅	小 幅	廣 幅	小 幅
11	◎11	18 580	97 233	76 185	55 157	6 214	137 556	96 081	122 380	165 117	383 578
12	12	12 135	95 039	93 035	60 109	5 681	158 825	112 786	133 512	159 400	405 698
13	13	9 841	88 570	96 254	56 742	6 699	159 695	116 909	123 890	146 593	387 392
14	14	8 716	87 449	103 442	48 334	3 071	154 847	129 187	109 812	126 360	365 359
1	1	6 437	89 969	116 053	51 174	3 711	170 938	145 825	115 507	104 638	365 970
2	2	6 463	91 577	123 629	50 157	4 048	177 834	154 909	114 479	99 684	369 072
3	3	5 840	88 077	130 707	48 126	3 323	182 162	161 833	103 594	98 520	369 947
1	北海	—	—	—	—	—	—	—	—	—	—
2	道	—	52	—	246	—	—	—	3	—	3
3	森	—	112	—	—	—	246	13	307	13	333
4	手	4	114	819	160	—	—	2	145	57	204
5	城	30	256	—	326	19	979	826	302	56	1 184
6	田	—	601	56	120	—	345	12	557	95	664
7	形	—	253	300	100	—	176	57	815	149	1 031
8	島	—	804	—	—	—	400	304	405	67	776
9	城	—	612	896	100	—	—	83	790	132	1 005
10	木	—	284	546	—	—	996	1 853	443	4 704	7 000
11	馬	139	4 312	476	734	—	546	649	302	7 742	8 693
12	玉	—	632	18	63	—	1 210	2 377	3 909	5 363	11 649
13	葉	46	1 416	5 003	844	—	81	33	834	143	1 010
14	京	76	270	275	82	—	5 847	5 440	2 120	1 414	8 974
15	奈	—	4 345	246	2 101	—	357	403	325	20	748
16	湯	140	468	973	1 356	106	2 347	639	6 719	822	8 180
17	山	52	24	494	108	—	2 435	979	1 741	563	3 233
18	川	—	1 588	1 207	159	—	602	494	155	37	686
19	井	—	—	—	—	—	1 366	2 487	677	219	3 383
20	栗	—	229	60	—	—	—	—	—	—	—
21	野	—	846	2 326	230	—	60	2	352	214	568
22	卓	78	18 587	5 222	2 412	—	2 556	2 587	1 416	1 413	5 416
23	阿	965	17 527	23 988	7 140	—	7 634	9 633	17 874	262	27 769
24	知	276	2 200	7 670	705	—	31 128	30 207	18 751	2 737	51 695
25	重	83	242	969	39	—	8 375	8 297	2 263	404	10 964
26	賀	21	369	617	—	115	1 008	1 111	799	—	2 176
27	都	1 270	9 411	38 649	20 584	—	732	805	293	310	1 408
28	阪	277	4 889	9 529	1 459	155	59 233	43 014	25 113	2 135	70 262
29	庫	108	1 367	2 534	861	60	11 143	11 904	3 773	489	16 166
30	良	66	1 698	4 158	81	—	3 455	2 950	1 750	4 839	9 548
31	山	—	—	—	—	—	4 239	5 747	249	195	6 191
32	取	—	—	—	—	—	—	—	—	—	—
33	根	—	953	—	180	—	—	14	132	—	146
34	山	50	3 102	6 893	1 120	—	1 133	953	9	233	1 795
35	島	1	3 062	250	3 505	134	8 013	9 223	2 367	80	11 070
36	口	—	841	444	395	—	3 889	691	6 245	6 865	13 801
37	鳥	123	873	4 000	343	180	839	504	1 240	197	1 941
38	川	—	192	539	204	—	4 533	4 260	859	353	5 472
39	媛	499	3 168	7 440	1 585	100	743	563	373	82	1 018
40	知	104	203	10	166	30	9 125	9 215	2 841	29 531	41 567
41	高	1 371	2 343	993	447	2 030	206	11	301	499	811
42	賀	—	10	430	58	—	3 470	1 075	1 653	16 777	19 505
43	崎	—	40	150	123	—	488	430	84	37	551
44	本	11	467	300	110	—	273	150	178	1 602	1 930
45	分	13	158	420	—	—	410	346	606	50	1 002
46	崎	—	79	—	—	210	420	434	144	162	740
47	兒	7	31	914	—	—	210	1	123	265	389
47	島	—	—	—	—	—	914	914	54	147	1 115
47	繩	—	—	—	—	—	—	—	6 115	—	6 115

1. 綿 業 織

年 次	職 工 數								
	十 臺 未 滿			十 臺 以 上 五 十 臺 未 滿			五 十 臺 以 上		
	男	女	計	男	女	計	男	女	計
大正 11	9 221	137 056	146 277	10 276	59 943	70 219	21 734	100 534	122 268
12	8 338	133 751	142 089	8 908	53 425	62 333	22 666	108 344	131 010
13	8 362	123 125	131 487	7 676	44 843	52 519	23 323	110 849	134 172
14	7 394	105 290	112 684	7 500	46 120	53 620	23 607	113 367	136 974
昭和 1	5 321	96 498	101 819	7 390	46 421	53 811	24 070	116 533	140 603
2	5 112	93 051	98 163	7 533	46 799	54 332	24 340	111 725	136 065
3	5 637	93 510	99 147	6 953	43 554	50 507	25 550	106 159	131 709
1 北海 道	1	2	3	-	-	-	-	-	-
2 青森	2	21	23	3	13	16	5	90	95
3 岩手	6	70	76	1	86	87	-	-	-
4 宮城	9	77	86	7	64	71	74	462	536
5 秋田	3	40	43	25	110	135	43	110	153
6 山形	20	179	199	32	196	228	90	53	143
7 福島	6	95	101	33	116	149	100	325	425
8 茨城	19	166	185	46	387	433	-	-	-
9 栃木	307	5 044	5 351	73	400	473	76	1 096	1 172
10 群馬	118	7 660	7 778	46	223	269	56	444	500
11 埼玉	195	5 387	5 582	482	2 516	2 998	118	723	841
12 千葉	59	212	271	71	207	278	4	18	22
13 東京	152	1 548	1 700	241	583	824	1 783	7 586	9 369
14 神奈川	6	55	61	14	109	123	26	174	200
15 新潟	56	941	997	370	2 552	2 922	142	1 333	1 475
16 富山	46	315	361	46	224	270	504	1 748	2 252
17 石川	3	45	48	-	13	13	78	350	428
18 福井	52	275	327	159	919	1 078	146	809	955
19 山梨	-	-	-	-	-	-	-	-	-
20 長野	22	144	166	17	67	84	2	19	21
21 岐阜	1 058	2 232	3 290	67	363	430	776	3 548	4 324
22 愛知	127	526	653	940	6 183	7 123	657	4 811	5 468
23 三重	190	2 348	2 538	965	6 519	7 484	3 717	14 916	18 633
24 滋賀	43	275	318	137	1 139	1 276	920	4 216	5 136
25 京都	558	1 513	2 071	13	176	189	337	814	1 151
26 大阪	78	273	351	27	214	241	207	475	682
27 兵庫	363	1 608	1 971	932	5 681	6 613	6 058	23 921	29 979
28 奈良	12	112	124	455	2 695	3 150	2 041	9 005	11 046
29 和歌山	42	4 428	4 470	92	705	797	548	2 208	2 756
30 鳥取	42	272	314	100	1 175	1 275	1 068	4 579	5 647
31 島根	5	141	146	-	-	-	-	-	-
32 岡山	1	59	60	-	-	-	669	1 560	2 229
33 広島	73	391	464	448	1 967	2 415	1 565	5 340	6 905
34 山口	481	6 908	7 389	376	1 724	2 100	361	1 898	2 259
35 徳島	13	235	248	73	568	641	140	473	613
36 香川	4	42	46	46	465	511	643	3 219	3 862
37 愛媛	1	88	89	9	89	98	124	436	560
38 高松	720	27 938	28 658	234	2 595	2 829	1 151	5 314	6 465
39 福岡	13	381	394	70	107	177	18	140	158
40 佐賀	343	13 175	13 518	198	1 759	1 957	623	1 704	2 327
41 長門	10	53	63	1	6	7	276	1 029	1 305
42 熊野	17	1 617	1 634	13	36	49	83	242	325
43 大分	24	210	234	61	449	510	35	410	445
44 宮崎	7	198	205	11	87	98	73	214	287
45 鹿児島	28	68	96	11	45	56	159	-	169
46 鹿兒島	13	159	172	8	22	30	54	347	401
47 沖縄	289	5 984	6 273	-	-	-	-	-	-

物 業 (續)

(年 末 現 在)			廣 幅 物						年 次 又ハ 地 方
計			綾 綿 布		綿 織 子		金 巾		
男	女	計	數 量	價 額	數 量	價 額	數 量	價 額	
41 231	297 533	338 764	212 851 076	63 350 778	29 387 608	10 776 982	-	-	11
39 912	295 520	335 432	301 862 972	75 612 870	52 790 299	16 255 656	-	-	12
39 361	278 817	318 178	247 858 219	79 957 499	73 951 883	29 916 685	-	-	13
38 501	264 777	303 278	326 765 809	95 686 694	123 977 018	44 264 809	-	-	14
36 781	259 452	296 233	560 853 501	111 013 211	161 665 534	44 035 080	610 751 083	121 212 481	1
36 985	261 575	288 560	614 872 987	115 143 090	201 606 745	49 061 341	680 323 819	112 911 861	2
38 140	243 223	281 363	540 656 578	111 294 304	261 734 127	64 498 917	1 022 874 027	180 157 243	3
1	2	3	-	-	-	-	-	-	1
10	124	134	-	-	-	-	-	-	2
7	156	163	-	-	-	-	-	-	3
90	603	693	3 182 370	636 474	-	-	500	60	3
71	260	331	-	-	-	-	6 615 848	926 219	4
142	428	570	-	-	-	-	-	-	5
139	536	675	-	-	130 448	23 699	-	-	6
65	553	618	-	-	2 340 392	1 101 954	-	-	7
456	6 540	6 996	-	-	-	-	2 020 440	383 888	8
220	8 327	8 547	433 231	121 304	5 560 911	2 057 537	-	-	9
795	8 626	9 421	830 416	349 261	1 249 203	354 192	-	-	10
134	437	571	-	-	-	-	-	-	11
2 176	9 717	11 893	95 642	33 163	5 911 100	1 501 523	59 012 148	12 028 990	12
46	338	384	105 603	27 024	-	-	-	-	13
568	4 826	5 394	-	-	728 150	336 598	-	-	14
596	2 287	2 883	1 104 718	386 370	-	-	28 180 492	3 502 996	15
81	408	489	-	-	-	-	12 845 501	2 389 196	16
357	2 003	2 360	8 249 035	1 769 115	10 288 800	2 250 208	34 740	10 769	17
41	230	271	-	-	-	-	-	-	18
1 901	6 143	8 044	77 510	19 447	90 000	18 900	9 250 564	2 121 340	19
1 724	11 520	13 244	25 310 824	6 056 043	11 108 662	2 436 692	55 298 813	7 559 511	20
4 872	23 783	28 655	169 718 565	39 338 414	59 370 715	15 376 100	321 788 171	58 224 227	21
1 100	5 630	6 730	23 013 675	3 510 514	11 947 177	3 138 665	48 557 521	8 861 774	22
908	2 503	3 411	155 210	67 542	110 090	72 834	-	-	23
312	962	1 274	1 633 008	418 617	196 695	143 923	5 133 320	611 011	24
7 353	31 210	38 563	114 925 215	23 277 906	113 151 296	26 263 628	171 069 148	32 711 193	25
2 508	11 812	14 320	61 342 538	9 810 079	17 014 570	3 982 424	109 750 694	18 296 481	26
682	7 341	8 023	5 466 538	1 074 589	549 875	139 340	14 877 427	1 975 098	27
1 210	6 026	7 236	20 600 250	3 340 947	6 123 113	1 523 195	15 130 140	3 151 777	28
5	141	146	-	-	-	-	-	-	29
670	1 619	2 289	-	-	-	-	16 551 787	3 141 924	30
2 086	7 698	9 784	17 528 005	4 848 996	-	-	71 372 738	11 088 529	31
1 218	10 530	11 748	811 376	181 039	-	-	-	-	32
226	1 276	1 502	417 300	115 240	328 080	86 644	12 179	2 253	33
693	3 726	4 419	11 002 610	1 896 330	14 365 400	3 396 623	31 839 694	4 132 816	34
134	613	747	1 573 400	539 192	1 169 450	289 238	146 040	16 672	35
2 105	35 847	37 952	64 671 281	11 362 270	-	-	-	-	36
101	628	729	-	-	-	-	-	-	37
1 164	16 638	17 802	8 326 208	2 092 288	-	-	11 851 097	2 631 502	38
287	1 088	1 375	82 000	22 140	-	-	610 328	125 117	39
113	1 895	2 008	-	-	-	-	-	-	40
120	1 069	1 189	-	-	-	-	10 555 597	2 111 119	41
91	499	590	-	-	-	-	9 650 610	2 238 058	42
198	113	311	-	-	-	-	-	-	43
75	528	603	-	-	-	-	10 688 490	1 914 723	44
289	5 984	6 273	-	-	-	-	-	-	45

1. 綿 織

年次	特								年次	
	綿 織 通		タ オ ル		敷 布		綿毛布(肩、膝掛ヲモ合ム)			價 額 合 計
	数 量	價 額	数 量	價 額	数 量	價 額	数 量	價 額		
大正 11			5 550 305	8 351 436			1 523 692	2 121 480		
12			5 597 337	8 061 100			2 060 357	2 731 490		
13			8 811 819	11 365 781			2 302 187	3 037 171		
14			8 925 455	12 957 614			2 454 864	3 784 827		
昭和 1	12 921	123 629	10 822 426	13 655 493	267 529	2 302 495	4 150 745	4 449 956		
2	30 815	180 634	12 680 870	15 304 344	242 669	2 203 900	5 914 462	5 409 464		
3	184 133	217 381	12 598 073	14 888 033	375 429	3 158 335	5 270 784	4 621 962		
1	北海道		1 101	1 394					1 394	
2	青森		24	48					48	
3	岩手		10 321	15 172					15 172	
4	宮城				2 650	23 850			23 850	
5	秋田		39 410	55 945					55 945	
6	山形				535	6 083			6 083	
7	福島									
8	茨城									
9	栃木									
10	群馬		50 171	58 700					58 700	
11	埼玉		8 818	89 590	47 880	353 986			441 870	
12	千葉									
13	東京	500	900	2 800	9 240	1 050	13 951		15 751	
14	神奈川									
15	新潟									
16	富山		15 000	18 000					18 000	
17	石川									
18	福井		781	1 029					1 029	
19	山梨									
20	長野		2 250	2 925					2 925	
21	岐阜		700	945	250	2 400			3 100	
22	静岡		2 351	2 351	1 470	14 080			16 431	
23	愛知		217 501	239 506	1 450	13 921	2 256 003	1 074 806	3 589 730	
24	三重		1 801 272	2 756 616	42 426	375 250			3 174 504	
25	滋賀		16 988	14 725	4 900	54 165			75 813	
26	京都		46 341	41 534					87 865	
27	大阪	179 244	155 625	4 397 694	5 571 739	269 142	2 266 783	2 959 165	11 157 166	
28	兵庫	1 679	35 418	941 680	1 538 947				2 516 015	
29	奈良	2 460	19 188	130 550	121 090	193	1 624	45 516	174 377	
30	和歌山			68 660	83 987			10 100	94 087	
31	鳥取									
32	島根									
33	岡山		148 734	160 249					308 983	
34	広島		170 741	174 178	4	48			344 970	
35	山口		35 048	42 156					77 204	
36	徳島									
37	香川		18 713	14 870	66	640			15 516	
38	愛媛		3 823 210	3 341 523	2 152	13 733			7 167 466	
39	高松		24 908	23 174					48 082	
40	福井		453 154	356 770	702	11 111			811 637	
41	佐賀	250	6 250	76 236	68 429	559	6 710		77 245	
42	長門			2 500	1 500				4 000	
43	熊本			400	320				720	
44	大宮			90 016	81 381				171 397	
45	分崎									
46	鹿兒島									
47	神戶									

珠 物 (織)

年次	珠				物				年次	
	調帯及ホース		テ		プ		其ノ他			價 額 計
	数 量	價 額	数 量	價 額	数 量	價 額	数 量	價 額		
1									1 394	1 394
2									48	314 716
3								158	15 330	88 258
4									23 850	2 026 804
5								23 686	79 631	441 256
6								1 436	7 519	1 139 292
7								254 819	254 819	1 647 288
8										734 184
9								145 804	145 804	11 479 413
10								12 880	71 580	5 013 055
11					3 060 616	101 538	354 986	900 100	13 447 539	
12							180 800	180 800	1 072 063	
13	3 581 199	316 969	2 668 505	46 763	312 322	700 139	18 908 964	18 908 964		
14	331 113	294 030	17 500	875	294 905	1 627 964	1 627 964			
15			199 963 719	591 550	2 514	594 064	5 889 842			
16							18 000	5 491 793		
17							22 615	2 711 119		
18			3 517 530	121 445	672 058	794 532	6 227 585			
19							57 314	57 314		
20							32 333	204 222		
21							1 161	10 233 320		
22							414 023	47 524 094		
23			8 496 000	19 241	135 808	1 483 282	205 085 961			
24							569 529	3 701 395		
25	96 300	87 207	15 500	191	95 342	251 630	5 767 743			
26							275 920	3 228 555		
27	100 443	61 545	29 795 788	282 799	1 082 534	12 910 699	178 197 139			
28	970 758	1 030 434			384 880	2 989 679	44 575 094			
29							76 564	10 180 239		
30							60 775	42 357 039		
31								25 200		
32							420	3 398 117		
33			32 340 310	232 790	1 344 979	1 738 018	37 468 990			
34							68 274	11 063 130		
35							42 156	2 519 984		
36							97 155	13 571 647		
37							4 000	1 939 008		
38			906 080	58 248	691 096	4 046 352	36 411 706			
39							23 174	522 716		
40			8 900	229		368 110	15 566 443			
41							81 389	380 976		
42							1 500	1 412 540		
43							320	2 842 685		
44					1 222	82 603	2 407 644			
45								144 411		
46							340	2 014 888		
47			11 342	340		34	737 380			

2. 絹織物及

年次	機臺數 (年末現在)				職					
	計				五臺未満			五臺以上十臺未満		
	力	織	機	計	男	女	計	男	女	計
大正 11	44 578	49 707	170 578	264 863	17 313	144 046	161 359	7 854	23 034	30 888
12	42 292	46 854	164 894	254 040	23 587	154 318	177 905	4 034	17 435	21 469
13	43 992	49 040	148 792	241 824	21 256	144 103	165 359	4 552	17 271	21 823
14	50 448	49 950	138 823	239 221	21 253	133 958	155 206	4 220	14 019	18 239
昭和 1	50 545	42 727	119 409	212 681	20 206	111 437	131 643	4 954	17 352	22 306
2	54 876	46 559	112 364	213 799	18 928	105 453	124 381	4 810	15 632	20 442
3	59 412	52 846	108 336	220 594	18 659	100 008	118 667	5 562	17 818	23 380
1	北海	道	6	6	2	6	8			
2	青森	手	18	18	3	15	18			
3	岩手	城	197	206	17	187	204			
4	宮城	田	41	98	47	159	206	5	11	16
5	秋田		49	49	4	5	9			
6	山形	形	1 506	3 431	110	3 403	3 513	436	1 332	1 768
7	福島	城	2 361	1 042	16	1 670	1 686	36	359	395
8	茨城	木	2	61	63	1 122	1 185	21	117	138
9	栃木	馬	1 092	5 319	581	6 220	6 801	390	1 146	1 536
10	群馬		3 384	7 279	1 083	24 402	25 485	345	1 711	2 056
11	埼玉	玉	180	4 341	751	12 366	13 117	394	1 388	1 782
12	千葉	葉	11	30	80	275	355	6	6	12
13	東京	京	336	5 683	351	2 122	2 473	341	1 294	1 635
14	神奈川	川	402	363	28	606	634	22	112	134
15	新潟	湯	1 312	2 665	311	3 074	3 335	254	889	1 143
16	富山	山	1 411	198	11	152	163		45	45
17	石川	井	13 770	2 324	4	216	220	21	456	479
18	福井	野	23 891	1 313	28	172	200	109	796	905
19	山梨	野	1 439	2 519	519	3 850	4 378	102	550	652
20	長野		97	604	429	1 056	1 485	55	104	159
21	岐阜	卓	1 704	1 626	664	2 887	3 551	271	769	1 040
22	静岡	岡	80	1 060	38	165	203		9	9
23	愛知	重	1 612	1 985	106	1 772	1 878	120	575	695
24	三重	重	4	8	8	11	19	3	4	7
25	滋賀	賀	557	453	436	2 160	2 596	118	522	640
26	京都	都	3 336	8 988	11 763	13 823	25 586	1 884	3 410	5 294
27	大阪	阪	518	—	9	26	35	11	53	64
28	兵庫	良	6	274	19	48	67	18	68	86
29	奈良	山	38	—	2	10	12	1	25	26
30	和歌山		37	—	3	23	26	17	219	236
31	鳥取	取	1	22	9	17	26	5	13	18
32	島根	山	7	20	10	42	52	2	22	24
33	岡山	口	31	220	1	23	24	3	8	11
34	広島		40	486	1	16	17		12	12
35	山口		—	—	—	11	11	—	—	—
36	徳島	島	5	12	1	—	1	5	33	38
37	香取	川	—	20	—	38	38	—	—	—
38	愛媛	媛	124	23	8	23	31	2	15	17
39	高松	岡	136	—	1	17	18	—	—	—
40	福山		—	197	231	304	535	441	309	750
41	佐賀	賀	—	2	14	18	32	9	3	12
42	長門	本	22	20	25	96	121	—	14	14
43	熊本	分	14	1	12	68	80	—	—	—
44	大宮	崎	3	7	28	47	75	—	—	—
45	宮崎		2	20	16	57	73	3	15	18
46	鹿兒	島	—	57	811	15 668	16 479	105	1 377	1 482
47	沖縄	繩	—	16	5	1 551	1 556	7	24	31

絹織物 (續)

年次	工 數 (年 末 現 在)									年次
	十臺以上五十臺未満			五十臺以上			計			
	男	女	計	男	女	計	男	女	計	
11	8 165	34 653	42 818	6 046	26 438	32 484	39 378	228 171	267 549	11
12	5 575	31 550	37 125	4 571	20 946	25 517	37 767	224 249	262 016	12
13	5 318	29 371	34 689	3 439	19 319	22 758	34 565	210 064	244 629	13
14	5 675	30 726	36 401	3 983	23 230	27 213	35 131	201 928	237 059	14
1	6 140	29 845	35 985	4 264	24 759	29 023	35 564	183 443	219 007	1
2	6 452	33 265	39 717	5 083	28 148	33 231	35 273	182 498	217 771	2
3	7 266	36 806	44 074	5 260	28 804	34 064	36 747	183 438	220 185	3
4	—	—	—	—	—	—	2	6	8	1
5	—	—	—	—	—	—	3	15	18	2
6	—	—	—	—	—	—	17	187	204	3
7	15	83	98	15	85	100	82	338	420	4
8	2	40	42	—	—	—	6	45	51	5
9	52	442	494	98	955	1 053	696	6 133	6 829	6
10	128	848	976	105	677	782	285	3 554	3 839	7
11	3	10	13	19	117	136	106	1 366	1 472	8
12	327	1 437	1 764	197	863	1 060	1 495	9 666	11 161	9
13	494	3 764	4 258	495	3 488	3 983	2 417	33 365	35 782	10
14	823	2 477	3 300	276	624	900	2 244	16 855	19 099	11
15	7	28	35	—	—	—	93	309	402	12
16	856	2 417	3 273	119	295	414	1 667	6 128	7 795	13
17	14	67	81	58	244	302	122	1 029	1 161	14
18	534	2 738	3 272	35	395	430	1 134	7 066	8 239	15
19	41	506	547	184	1 309	1 493	236	2 012	2 248	16
20	263	4 512	4 775	544	6 122	6 666	832	11 398	12 140	17
21	1 356	8 361	9 717	1 481	6 894	8 375	2 974	16 233	19 197	18
22	29	256	285	—	—	—	650	4 665	5 315	19
23	24	58	82	—	—	—	508	1 218	1 726	20
24	125	433	558	50	198	248	1 110	4 237	5 397	21
25	39	313	352	10	84	94	87	571	658	22
26	280	1 114	1 394	55	590	645	561	4 631	4 612	23
27	—	13	13	—	—	—	11	28	39	24
28	79	624	703	67	934	1 001	700	4 240	4 940	25
29	1 075	2 877	3 952	1 135	3 664	4 799	15 857	23 774	39 631	26
30	20	136	156	47	327	374	87	542	629	27
31	33	131	164	23	97	120	93	344	437	28
32	7	84	91	—	—	—	10	119	129	29
33	30	330	360	—	—	—	50	572	622	30
34	—	—	—	—	—	—	—	—	—	31
35	—	—	—	—	—	—	14	30	44	32
36	—	—	—	—	—	—	12	64	76	33
37	—	—	—	—	—	—	14	163	177	34
38	—	—	—	—	—	—	43	337	380	35
39	—	—	—	—	—	—	—	11	11	36
40	—	—	—	—	—	—	6	33	39	37
41	—	—	—	—	—	—	—	38	38	38
42	—	—	—	—	—	—	—	39	39	39
43	20	123	143	9	122	131	39	233	322	33
44	1	13	14	6	66	72	8	96	104	38
45	349	332	711	165	194	359	1 186	1 169	2 355	40
46	—	—	—	—	—	—	23	21	44	41
47	—	15	15	—	—	—	25	125	150	42
48	—	—	—	—	—	—	12	68	80	43
49	—	—	—	—	—	—	28	47	75	44
50	—	—	—	—	—	—	19	72	91	45
51	209	1 994	2 203	39	205	244	1 164	19 244	20 408	46
52	7	16	23	—	—	—	19	1 591	1 610	47

2. 絹織物及

年次	絹							
	小							
	縮緬及壁		羽二重及平絹		結及紗		銘仙及節着尺物	
又ハ地方	数量	價額	数量	價額	数量	價額	数量	價額
大正 11
12
13
14
昭和 1	4 763 196	64 587 405	2 951 609	34 536 494	1 125 302	11 980 696	7 693 403	57 915 746
2	4 537 472	54 457 174	3 720 857	31 159 412	1 128 992	11 889 578	7 417 820	57 861 011
3	6 388 370	69 782 553	4 074 047	35 103 024	1 197 591	13 021 329	11 815 607	81 106 261
1 北海道	—	—	10	200	—	—	27	405
2 青森	—	—	100	1 300	30	390	—	—
3 岩手	453	6 697	828	8 764	257	3 336	104	1 446
4 宮城	383	8 123	2 476	32 081	3 658	60 580	749	7 957
5 秋田	—	—	55	675	6	74	117	1 027
6 山形	3 481	48 850	4 974	49 011	46 700	375 051	113 715	1 180 970
7 福島	1 355	11 412	7 061	49 169	172	1 462	556 444	1 696 837
8 茨城	5 447	77 604	1 387	16 684	211	2 471	925	9 050
9 栃木	3 789	21 500	717 815	4 307 030	14 732	88 393	329 671	2 169 572
10 群馬	134 603	1 949 341	3 523	81 207	4 149	186 649	5 309 736	37 298 238
11 埼玉	4 527	69 422	5 638	40 162	235	3 180	3 047 033	14 408 112
12 千葉	3 811	49 736	1 393	14 992	359	3 866	2 938	29 905
13 東京	423 315	4 570 781	32	530	301 867	2 788 068	1 769 581	19 578 973
14 神奈川	4 421	60 780	22 577	113 324	893	5 977	10 043	78 371
15 新潟	60 865	1 038 437	389 705	5 475 074	275 379	3 610 445	403 507	2 916 400
16 富山	71 320	974 703	123 120	1 604 571	41 438	520 991	1 569	24 179
17 石川	578 849	4 227 281	1 329 810	12 169 352	221 142	2 004 282	62 848	377 912
18 福井	420 055	4 064 562	399 039	3 629 619	76 088	490 116	3 388	44 486
19 山梨	1 395	18 970	599 373	2 725 701	18	135	136 594	636 250
20 長野	56 362	639 519	24 589	219 455	1 307	18 212	4 823	56 429
21 岐阜	761 875	6 903 698	183 915	2 218 513	17 365	201 975	1 679	11 712
22 愛知	7 824	124 024	5 025	73 811	567	7 970	3 881	58 886
23 三重	25 662	339 989	235 529	2 029 590	432	6 545	40 209	330 544
24 滋賀	95	1 483	1 600	21 654	395	5 892	10	92
25 京都	412 854	6 676 592	—	—	—	—	—	—
26 大阪	3 320 514	36 314 527	308	6 601	179 160	2 485 785	119	1 790
27 兵庫	—	—	—	—	—	—	—	—
28 奈良	61 486	1 229 204	60	600	8 709	164 553	—	—
29 和歌山	—	—	20	240	—	—	—	—
30 鳥取	—	—	—	—	—	—	—	—
31 島根	1 793	29 124	2 688	38 858	5	75	220	3 740
32 岡山	4 027	63 545	1 353	21 049	899	13 493	518	6 636
33 広島	300	2 700	50	400	—	—	1 695	25 215
34 山口	549	5 764	—	—	—	—	2 002	21 447
35 徳島	50	925	40	768	—	—	45	675
36 香川	552	8 960	772	12 009	30	420	20	260
37 愛媛	—	—	—	—	—	—	20	200
38 高松	7 388	89 829	814	15 257	76	1 359	6 426	61 168
39 高知	837	13 240	365	5 292	32	384	87	1 175
40 福岡	10	200	77	1 241	9	144	1 766	24 276
41 佐賀	288	5 611	435	7 031	193	2 768	461	5 584
42 長門	501	10 105	1 699	29 141	291	4 804	297	2 993
43 熊本	855	18 635	802	15 551	193	2 898	653	10 735
44 鹿儿岛	637	8 696	668	9 533	168	2 599	1 110	13 821
45 那霸	2 736	42 007	2 830	34 401	338	4 420	514	7 570
46 鹿児島	1 892	40 370	1 429	21 339	88	1 567	63	1 223
47 沖縄	1 214	16 607	63	1 244	—	—	—	—

絹織物 (續)

年次	物							
	其ノ他ノ着尺物							
	数量	價額	数量	價額	数量	價額	数量	價額
11	243 053 486
12	240 745 639
13	245 721 092
14	232 444 508
1	2 304 577	25 356 597	435 509	6 246 256	2 130 532	12 105 228	4 209 714	233 978 724
2	1 824 818	18 282 733	409 151	5 241 117	2 322 909	11 021 666	8 366 822	215 030 578
3	2 105 774	21 142 585	534 117	7 329 669	3 093 587	13 818 848	6 992 180	268 284 971
1	39	414	11	322	38	670	320	2 331
2	192	1 897	20	300	260	2 117	—	4 107
3	1 882	25 460	48	828	1 372	13 498	4 054	40 620
4	519	6 478	26 807	483 203	1 500	13 071	19 785	650 260
5	—	—	53	661	84	436	—	11 286
6	247 384	2 297 198	246 266	2 802 856	185 977	1 112 814	272 806	8 267 917
7	11 135	57 025	31	365	499 892	1 154 264	306	2 970 840
8	26 136	546 739	86	1 507	258	2 303	2 554	985 913
9	43 465	371 900	130	2 990	4 712	18 960	—	7 346 604
10	20 844	148 399	11 389	211 347	456 407	1 681 298	4 370	44 233 699
11	24 688	146 589	160	2 740	1 042 232	4 980 003	22 708	10 679 757
12	1 006	9 519	143	2 174	3 816	29 875	356	141 458
13	311 265	3 120 305	194 105	2 974 225	58 123	439 435	522 049	35 035 938
14	5 955	29 416	878	14 238	53 545	184 475	260 231	752 932
15	309 472	3 488 327	20 007	386 813	54 816	559 223	528 824	18 274 295
16	38 238	105 968	—	—	13 149	27 721	184 127	3 442 260
17	125 318	812 858	3 174	12 696	260 975	1 204 346	283 012	21 181 739
18	170 352	1 108 965	3 740	29 394	21 765	170 939	749 248	10 331 829
19	1 268	15 285	140	2 250	360 450	1 642 538	2323 480	7 513 106
20	3 363	39 060	1 188	19 244	45 003	196 708	43 196	1 267 236
21	1 738	13 024	—	—	16 111	137 595	1 416 447	10 903 646
22	24 753	104 472	122	2 367	520	4 234	5 616	386 320
23	180 774	1 116 538	12 300	52 890	3 862	53 106	248 473	4 177 676
24	—	—	—	—	40	480	—	29 601
25	481	7 696	—	—	—	—	—	6 881 202
26	1 300	19 500	10 430	269 382	3 844	48 794	29 239	53 858 282
27	—	—	—	—	—	—	—	—
28	—	—	—	—	442	4 236	—	1 398 593
29	—	—	—	—	—	—	—	240
30	—	—	—	—	—	—	—	—
31	250	3 250	60	1 170	55	770	—	76 987
32	55	915	56	983	889	10 915	62	117 993
33	55	468	96	1 560	290	1 740	62 038	94 121
34	261	2 411	61	1 098	14	168	620	31 508
35	80	1 240	10	230	—	—	—	3 838
36	8	114	25	400	20	260	—	22 683
37	—	—	—	—	454	4 540	—	4 740
38	242	2 904	759	15 999	1 202	9 651	1 354	197 521
39	54	702	92	1 564	224	2 464	—	25 451
40	13 767	178 144	742	16 188	43	495	—	220 688
41	124	2 410	229	4 803	150	3 270	2 570	35 308
42	29	497	153	2 245	110	1 962	65	51 812
43	113	2 021	76	1 864	104	1 059	1 185	55 289
44	318	5 005	190	3 302	236	2 210	300	45 606
45	700	10 500	178	2 560	363	2 830	—	104 288
46	516 830	7 186 795	162	2 911	165	2 625	850	7 257 680
47	21 321	152 177	—	—	75	750	—	170 778

2. 絹織物及

年次	絹織物										特 帶	年次 又ハ 地方		
	小		幅		物		特		物					
	御召及縮幅	其ノ他ノ着尺物	縹子(紋縹子ヲ含ム)	其ノ他	價額計	男	女	價額計	價額合計	價額總計				
數量	價額	數量	價額	數量	價額	價額	數量	價額	數量	價額				
大正 11	207 315	1 786 338	92 399 617	64 276 985	413 347	1 549 094
12	137 753	1 206 238	49 478 828	50 685 066	341 659	1 307 964
13	154 401	1 404 075	44 414 667	45 818 742	456 576	1 649 143
14	153 802	985 934	38 948 780	39 934 714	299 088	1 115 332
昭和 1	382 778	1 889 136	7 092 854	21 377 914	59 590	352 014	4 266 614	27 885 678	406 207	869 000
2	699 290	2 156 411	5 537 722	16 435 172	18 234	170 876	2 793 441	21 555 900	504 770	1 206 801
3	339 640	1 539 885	5 221 231	15 459 291	35 014	244 036	1 418 833	18 661 095	320 096	742 410
1 北海道	—	—	—	—	—	—	—	—	—	—
2 青森	—	—	—	—	—	—	—	—	—	—
3 岩手	—	—	—	—	—	—	—	—	—	—
4 宮城	—	—	—	—	—	—	—	—	—	—
5 秋田	—	—	—	—	—	—	—	—	—	—
6 山形	782	7 828	16 882	101 723	—	—	—	185 365	294 916	60 457	133 755
7 福島	—	—	—	—	—	—	—	—	—	—
8 茨城	32 100	178 145	59 104	384 324	—	—	—	—	—	—
9 栃木	165 001	581 034	429 293	1 913 666	9 557	47 115	101 029	2 642 844	91 300	108 800
10 群馬	68	420	145 009	483 809	—	—	—	—	—	—
11 埼玉	—	—	—	—	—	—	—	—	—	—
12 千葉	26	259	483 334	1 180 399	—	—	—	—	—	—
13 東京	—	—	—	—	—	—	—	—	—	—
14 神奈川	—	—	—	—	—	—	—	—	—	—
15 新潟	—	—	—	—	—	—	—	—	—	—
16 富山	—	—	—	—	—	—	—	—	—	—
17 石川	5 010	12 313	306	483	—	—	—	—	—	—
18 福山	9 948	98 399	21 781	104 304	800	1 200	84 939	288 842	—	—
19 岡山	—	—	—	—	—	—	—	—	—	—
20 山梨	57	465	368	1 965	—	—	—	—	—	—
21 岐阜	—	—	—	—	—	—	—	—	—	—
22 静岡	62 339	261 578	235 702	363 196	—	—	—	—	—	—
23 愛知	400	3 000	230 002	459 186	—	—	—	—	—	—
24 三重	5 000	20 000	2 366 668	5 858 954	2 232	33 558	5 805	5 918 317	35 522	188 724
25 滋賀	—	—	—	—	—	—	—	—	—	—
26 京都	—	—	—	—	—	—	—	—	—	—
27 大阪	50 040	359 525	2 310	19 114	22 425	162 213	5 508	546 360	31 919	98 799
28 兵衛	—	—	—	—	—	—	—	—	—	—
29 奈良	—	—	—	—	—	—	—	—	—	—
30 和歌山	—	—	—	—	—	—	—	—	—	—
31 鳥取	—	—	—	—	—	—	—	—	—	—
32 島根	—	—	—	—	—	—	—	—	—	—
33 岡山	—	—	—	—	—	—	—	—	—	—
34 広島	8 849	16 813	17 005	27 308	—	—	—	—	—	—
35 山口	—	—	—	—	—	—	—	—	—	—
36 徳島	—	—	—	—	—	—	—	—	—	—
37 香愛	—	—	—	—	—	—	—	—	—	—
38 高松	—	—	—	—	—	—	—	—	—	—
39 高松	8	56	67	406	—	—	—	—	—	—
40 高松	—	—	—	—	—	—	—	—	—	—
41 佐賀	—	—	—	—	—	—	—	—	—	—
42 長門	—	—	—	—	—	—	—	—	—	—
43 熊大	10	50	23	103	—	—	—	—	—	—
44 大宮	—	—	—	—	—	—	—	—	—	—
45 鹿兒	—	—	—	—	—	—	—	—	—	—
46 鹿兒	—	—	—	—	—	—	—	—	—	—
47 鹿兒	—	—	—	—	—	—	—	—	—	—

絹織交織物 (續)

年次	交織物										年次 又ハ 地方		
	女		地		物		其ノ他		價額計			價額合計	價額總計
	片	價額	數量	價額	數量	價額	數量	價額	數量	價額			
11	4 123 670	13 241 804	665 838	12 027 904	—	—	—	—	26 820 609	104 091 153	525 642 287	11	
12	3 481 263	15 317 117	489 413	10 995 273	—	—	—	—	27 620 344	91 816 981	496 967 726	12	
13	3 022 024	14 256 518	592 017	11 806 756	—	—	—	—	27 712 417	91 533 641	517 257 749	13	
14	2 757 653	11 029 977	452 232	10 367 765	—	—	—	—	22 513 074	76 548 392	490 342 797	14	
1	4 332 240	12 017 836	457 729	9 217 289	3 174 301	25 278 516	67 460 282	494 374 530	1				
2	2 765 650	6 737 260	382 885	6 523 833	3 519 858	17 987 752	58 304 847	469 408 811	2				
3	2 477 102	5 527 411	349 767	5 475 094	3 753 861	15 498 776	57 986 899	548 169 027	3				
2	53	504	—	—	160	682	2 395	43 969	2				
3	8	112	8	184	—	368	2 197	739 511	3				
4	—	—	—	—	—	—	—	18	4				
5	—	—	—	—	—	—	—	—	5				
6	50 354	126 329	—	—	869	260 953	558 743	13 375 133	6				
7	—	—	—	—	—	2	20 935	7 445 367	7				
8	—	—	—	—	—	—	562 517	1 554 565	8				
9	230 276	362 649	6 290	34 220	5 454	511 123	3 687 072	13 612 560	9				
10	995 426	2 252 353	74 477	595 816	—	2 858 996	4 371 654	72 452 487	10				
11	7 895	14 275	—	—	12 480	66 686	1 272 337	21 148 651	11				
12	1	7	—	—	—	42	2 894	182 304	12				
13	3 127	24 986	2 467	49 340	148 021	230 097	1 424 100	37 405 835	13				
14	—	—	—	—	49 500	49 500	54 915	2 418 890	14				
15	—	—	—	—	—	—	3 561 224	24 177 442	15				
16	9 160	35 038	—	—	120	35 158	343 927	7 835 213	16				
17	400	2 400	3 500	17 950	120 459	140 809	954 517	60 013 608	17				
18	95 009	121 534	58 631	187 148	360 163	668 845	12 881 806	94 422 733	18				
19	—	—	—	—	—	—	19 895	15 576 050	19				
20	—	—	—	—	—	—	2 678	1 426 938	20				
21	—	—	—	—	636	636	1 011 721	19 062 739	21				
22	—	—	—	—	—	—	561 780	1 545 234	22				
23	1 592	5 137	1 580	10 699	246 377	450 937	7 876 259	16 258 507	23				
24	2 150	9 675	—	—	9 675	9 675	67 211	67 211	24				
25	14 003	56 180	26 382	216 781	1 814	278 804	2 969 060	11 071 679	25				
26	1 058 690	2 455 336	171 903	4 309 418	2 453 249	9 316 802	13 864 733	108 340 109	26				
27	—	—	679	7 898	288 389	296 287	679 122	3 124 126	27				
28	—	—	180	1 800	38 290	40 090	71 712	1 532 219	28				
29	—	—	3 670	43 840	—	43 840	71 360	164 150	29				
30	—	—	—	—	27 820	27 820	54 820	510 920	30				
31	—	—	—	—	—	—	—	77 517	31				
32	10	100	—	—	—	—	—	119 704	32				
33	5 000	6 100	—	—	—	—	—	313 960	33				
34	—	—	—	—	—	—	—	92 909	34				
35	—	—	—	—	—	—	—	450	35				
36	—	—	—	—	—	—	—	65	36				
37	—	—	—	—	—	—	—	4 740	37				
38	—	—	—	—	—	—	—	42 325					

3. 麻 織 物 及

年次	又ハ地方	機 臺 數 (年末現在)				職							
		計				五 臺 未 滿			五 臺 以 上 十 臺				
		力	織	機	計	男	女	計	男	女			
		廣	幅	小	幅	手織機							
大正	11	2 333	2 318	30 217	34 868	716	28 473	29 189	54	301	364		
	12	2 164	2 980	31 499	36 643	822	31 127	31 949	43	75	415		
	13	2 387	2 819	31 414	36 620	1 003	30 393	31 396	69	22	947		
	14	2 480	2 640	29 694	34 814	772	27 367	28 139	62	73	626		
昭和	1	2 448	2 488	25 053	29 989	764	24 886	25 650	71	611	418		
	2	2 163	2 523	23 110	27 796	451	21 769	22 220	59	32	378		
	3	1 741	2 197	20 059	23 997	499	19 413	19 912	49	251	325		
1	北海			122	122								
2	道			580	580			630					
3	岩			1 411	1 411			1 311					
4	宮		7	2	9			2					6
5	秋			455	455			455					
6	山												
7	福			585	585			585					
8	茨												
9	栃	132			132								
10	群												
11	埼	7			7				1		4		
12	千												
13	東		12		12	2	8	10	1		8		
14	神												
15	奈	34	40	1 582	1 656	11	1 611	1 622	8		29		
16	富	188	242	955	1 385	5	917	922	3		46		
17	石	12	30	4 295	4 337	257	4 020	4 277					
18	福	193	350	123	666	9	99	108	1		46		
19	山												
20	長			950	950	7	1 060	1 067					
21	岐	8		250	258	3	247	250	6		26		
22	靜	15		32	47	4	32	36					
23	愛		8	174	182	14	85	99	10		64		
24	三	16		113	129	2	120	122			8		
25	滋	282	897	3 808	4 987	41	3 936	3 977	14		35		
26	京	32	18	34	84	2	18	20					
27	大	144	123	13	280	2	1	3					
28	兵	258		30	288		30	30					
29	奈	176	202	1 022	1 400	6	879	885			13		
30	和												
31	鳥			7	7								4
32	島												
33	岡			4	4			2					
34	廣	143	212	57	412		16	16			11		
35	山		50		50								
36	德												
37	香												
38	愛	101	1	25	127								
39	高		5	58	63		38	38					
40	福												
41	佐												
42	長			50	50		50	50					
43	熊												
44	大			13	13			13					
45	宮												
46	鹿			12	12		12	12					
47	兒			3 297	3 297	134	3 236	3 370	5		25		

麻 交 織 物 (續)

工	未 滿	十 臺 以 上 五 十 臺 未 滿	五 十 臺 以 上	數 (年末現在)					年次				
				計			計						
				男	女	計	男	女					
	計	男	女	計	男	女	計	男	女	計			又ハ地方
	418	103	1 637	1 740	2 331	5 280	7 611	3 104	35 754	38 858			11
	458	201	1 828	2 029	2 218	6 526	8 744	3 284	39 896	43 180			12
	1 016	150	1 394	1 544	1 714	5 332	7 046	2 936	33 066	41 002			13
	688	133	1 178	1 311	1 685	5 377	7 062	2 652	34 548	37 200			14
	489	130	922	1 052	1 194	4 175	5 369	2 159	30 401	32 560			1
	437	135	869	1 004	799	3 164	3 963	1 444	26 180	27 624			2
	374	78	681	759	646	3 083	3 729	1 272	23 502	24 774			3
					27	88	115	27	88	115			1
									630	630			2
									1 311	1 311			3
	6								8	8			4
									455	455			5
													6
									585	585			7
													8
					21	99	120	21	99	120			9
													10
	5										1	4	11
													12
	9								3	16			13
													14
	37	4	30	34				23	1 670	1 693			15
	49	8	57	65	25	150	175	41	1 170	1 211			16
		4	34	38	3	236	289	264	4 340	4 604			17
	47	11	144	155	27	177	204	48	466	514			18
													19
								7	1 060	1 067			20
	32							9	273	282			21
								6	51	57			22
	74	2	19	21				26	179	205			23
	8		30	32				2	128	130			24
	49	18	121	139	116	469	585	189	4 561	4 750			25
													26
		9	66	75				11	84	95			27
			8	8	34	323	357	36	332	368			28
					324	945	1 269	324	975	1 299			29
	13	10	53	63	18	190	208	34	1 135	1 169			30
													31
	4												32
													33
	11	6	83	89	32	215	247	38	325	363			34
													35
					10	19	29	10	19	29			36
													37
													38
		2	10	12	9	122	131	11	132	143			39
													40
		2	26	28				2	64	66			41
													42
													43
										50			44
										13			45
													46
	30							139	3 261	3 400			47

4. 毛織物及毛交織物 (續)

年次	地 (フェルトヲ含マス)		通		ブラッシュ及毛ピロード		其ノ他		價額計
	數量	價額	數量	價額	數量	價額	價額		
大正 11	13 533	67 628	9 780 948	136 467 519	
12	242 688	1 070 019	10 609 997	180 484 182	
13	128 957	199 995	26 368 532	202 390 264	
14	25 917	146 523	20 989 654	182 481 115	
昭和 1	15 984	113 754	4 086	73 188	149 948	657 719	34 031 901	205 252 363	
2	30 842	148 521	4 950	61 427	113 599	416 223	36 622 063	238 706 252	
3	43 288	233 486	10 206	112 819	11 353	15 725	18 125 344	220 419 036	
1 北海道								1 200	
6 山形							1 056	12 857	
8 茨城							280	280	
9 栃木								2 265 707	
10 群馬								74 465	
12 千葉							337 715	852 987	
13 東京					1 500	3 750	675 718	33 466 248	
17 石川							816	816	
18 福井							2 400	83 400	
20 長野								65	
21 岐阜							3 417 622	13 156 600	
22 静岡							24 206	6 288 077	
23 愛知					7 942	7 147	2 961 852	83 029 017	
24 三重							31 504	6 791 569	
25 滋賀					706	3 106	1 717	4 823	
26 京都							731 989	755 061	
27 大阪	43 288	233 486	10 206	112 819			393 833	25 068 524	
28 兵庫					1 205	1 722	9 409 223	47 797 060	
29 奈良							5 654	18 854	
30 和歌山							80 715	227 795	
33 岡山							4 700	474 470	
36 徳島							8 002	17 759	
38 愛媛							36 342	36 342	

5. 晒及染物

1. 晒

年次	晒染場數 (年末現在)	職工數(年末現在)			白木綿		天竺布		シーチング布		金巾	
		男	女	計	數量	晒賃	數量	晒賃	數量	晒賃	數量	晒賃
大正 11	889	4 639	846	5 482	17 425 565	2 445 727	1 552 742	381 034	833 245	180 922	1 419 372	1 031 962
12	869	4 629	928	5 557	11 991 851	2 461 323	4 175 804	985 686	148 405	80 117	2 050 808	1 007 060
13	933	5 281	1 205	6 486	14 547 281	2 816 517	1 601 579	434 845	263 518	121 241	2 669 421	1 211 963
14	792	4 159	901	5 060	12 025 664	2 791 555	1 180 282	355 533	250 699	107 468	1 775 435	890 673
昭和 1	628	3 907	902	4 809	9 217 203	2 277 653	1 768 630	462 082	245 213	71 539	4 687 167	2 558 326
2	826	4 612	1 121	5 733	32 805 291	3 215 524	1 570 208	407 005	782 732	376 267	1 728 337	1 244 273
3	611	4 196	1 203	5 399	10 838 477	2 419 043	2 027 061	583 196	702 530	270 431	3 427 296	2 053 984
1 北海道												
2 青森												
3 岩手	6	9	4	13	1 940	1 446	800	640	300	120	200	100
4 宮城					26	28	15	15				
5 秋田												
6 山形	1	2		2	22	7			10	2		
7 茨城	5	10	2	12	60	295						
8 栃木	27	169	11	180	2 950	295						
9 群馬	27	169	11	180	172 839	56 682	1 300	910	730	430		
10 群馬	2	3	1	4	1 525	850						
11 埼玉	63	164	64	228	250 273	76 387	378 410	72 768	15 000	3 000	700	42
12 千葉												
13 東京	46	241	85	326	123 062	93 096	100 571	48 391	154 430	106 215	150 722	135 681
14 東京	1	3	5	8	20	12						
15 新潟	12	34	17	51	59 934	19 471	180	72				
16 富山	8	11	8	19	5 625	1 048	1 300	455	360	864	550	192
17 石川	17	48	33	81	429	537	191	210				
18 福井	1	2		2								
19 山梨	6	7	4	11	3 190	1 217						
20 長野	7	7	9	16	1 550	805						
21 岐阜	3	5	2	7	155	201						
22 静岡	10	230	179	409	24 817	8 147	869	434			1 375 000	687 444
23 愛知	113	697	43	740	1 610 592	547 634	259 220	59 603	133 140	19 180	103 520	35 856
24 三重	17	69	34	103	244 992	31 497	7 030	2 119	91 700	32 100		
25 滋賀	10	31	13	44	3 188	1 593						
26 京都	25	307	46	353	1 165 541	242 574	432 539	135 023	21 000	6 930		
27 大阪	106	1 496	430	1 926	4 131 219	831 392	571 389	209 146	76 210	21 020	842 004	774 461
28 兵庫	23	212	91	303	96 050	24 638	5 500	1 330	203 000	78 250	546 499	330 259
29 奈良	10	35	6	41	60 375	10 252			4 200	1 470		
30 和歌山	23	234	30	264	2 588 669	403 832	241 967	53 789			399 515	88 504
31 鳥取												
32 島根	3	4	2	6	935	529	20	10				
33 岡山	13	54	16	70	10 095	1 343	1 650	500	1 450	450	100	35
34 広島	6	16	5	21	94 550	15 850	17 500	3 695			300	75
35 山口												
36 徳島	5	27	16	43	106 360	11 700	5 000	500	1 000	400	1 000	150
37 香取	3	3	3	6	20	15						
38 愛媛					300	150						
39 高知	1	1		1								
40 高松	8	32	18	50	73 908	33 259	600	138			6 886	1 035
41 佐賀	1	1		1								
42 長門	15	25	9	34	1 306	503	900	360			300	150
43 熊本					30	24						
44 大宮	1	2		2	200	210	110	88				
45 鹿兒												
46 鹿兒												
47 鹿兒	13	5	17	22	1 630	1 793						

5. 晒及染物

1. 晒 (續)

年次	綾木綿		其ノ他	晒貨計	年次	染物染場數	職工數 (年末現在)		
	數量	晒貨					男	女	計
大正 〇11	484 410	111 403	1 597 808	5 748 856	大正 〇11	18 372	44 670	7 750	52 420
〃 12	557 482	179 694	1 632 450 253 812	6 646 131	〃 12	18 462	48 052	8 063	56 115
〃 13	1 088 047	185 734	1 638 674	6 408 974	〃 13	19 731	46 178	8 705	54 883
〃 14	292 759	152 733	2 705 291	7 003 253	〃 14	19 427	45 993	9 103	55 096
昭和 1	701 192	271 398	3 589 202	9 230 200	昭和 1	14 888	39 190	8 029	47 219
〃 2	823 893	378 036	3 571 996	9 193 101	〃 2	14 593	51 136	8 348	59 484
〃 3	1 357 204	914 738	3 085 280	9 326 672	〃 3	12 849	47 235	8 008	55 243
1 北海 道	—	—	—	—	1 北海 道	161	337	31	368
2 青森 手	—	—	—	—	2 青森 手	66	105	11	116
3 岩手 城	630	760	1 020	4 086	3 岩手 城	147	225	42	267
4 宮城 田	—	—	—	43	4 宮城 田	182	467	49	516
5 秋田 田	—	—	—	—	5 秋田 田	147	274	44	318
6 山形 形	—	—	—	9	6 山形 形	206	334	66	400
7 福島 島	—	—	—	26	7 福島 島	262	448	37	485
8 茨城 城	—	—	4 898	5 193	8 茨城 城	294	464	54	518
9 栃木 木	85	38	9 816	67 876	9 栃木 木	214	674	26	700
10 群馬 馬	—	—	—	850	10 群馬 馬	376	1 028	49	1 077
11 埼玉 玉	23 175	4 737	35 195	102 129	11 埼玉 玉	449	1 341	114	1 455
12 千葉 葉	—	—	—	—	12 千葉 葉	372	604	58	662
13 東 京	12 400	2 775	73 787	459 945	13 東 京	785	3 797	518	4 315
14 神奈 川	23 641	28 370	—	28 382	14 神奈 川	174	680	128	808
15 新 潟	—	—	13 810	33 353	15 新 潟	338	684	187	871
16 富石 山	—	—	650	3 209	16 富石 山	134	283	371	654
17 福 石	—	—	51 625	52 372	17 福 石	316	517	31	548
18 福 山	—	—	800	800	18 福 山	129	417	40	457
19 山 井	—	—	—	1 217	19 山 井	147	351	75	426
20 長 梨	2 300	805	860	2 470	20 長 梨	670	1 311	161	1 472
21 岐 阜	—	—	2 010	2 211	21 岐 阜	285	440	83	523
22 靜 岡	300	30	53 347	749 402	22 靜 岡	384	1 395	252	1 647
23 愛 知	331 773	161 239	221 428	1 037 940	23 愛 知	781	2 159	210	2 369
24 三 重	—	—	32 199	97 906	24 三 重	265	389	65	454
25 滋 賀	—	—	27 024	28 617	25 滋 賀	180	323	51	374
26 京 都	—	—	566 418	950 945	26 京 都	2 091	13 920	1 464	15 384
27 大 阪	918 874	699 320	1 584 897	4 120 236	27 大 阪	447	7 487	1 113	8 600
28 兵 庫	—	—	170 509	604 986	28 兵 庫	211	947	186	1 133
29 和 歌	—	—	6 648	18 370	29 和 歌	66	120	179	299
30 鳥 取	15 986	5 254	123 563	674 942	30 鳥 取	75	1 539	467	2 006
31 島 根	—	—	435	435	31 島 根	151	196	27	223
32 岡 山	—	—	193	677	32 岡 山	174	210	73	283
33 廣 島	16 000	8 400	98 776	109 504	33 廣 島	178	289	38	327
34 山 口	—	—	—	19 620	34 山 口	180	457	163	620
35 德 島	—	—	—	—	35 德 島	106	129	81	210
36 香 川	1 000	250	122	13 122	36 香 川	59	95	43	188
37 愛 媛	—	—	—	15	37 愛 媛	101	147	65	212
38 高 知	—	—	3 871	4 021	38 高 知	124	633	264	897
39 福 岡	—	—	250	250	39 福 岡	122	175	40	215
40 佐 賀	11 040	2 760	—	37 192	40 佐 賀	370	588	630	1 218
41 長 崎	—	—	180	180	41 長 崎	169	199	189	388
42 熊 本	—	—	820	1 833	42 熊 本	195	254	84	338
43 大 分	—	—	—	24	43 大 分	169	235	65	350
44 宮 崎	—	—	—	298	44 宮 崎	115	145	60	205
45 鹿 兒	—	—	—	—	45 鹿 兒	101	130	28	158
46 沖 繩	—	—	—	—	46 沖 繩	156	208	29	287
47 鹿 兒	—	—	193	1 986	47 鹿 兒	25	35	17	52

晒及染物

年次	無地物		漆染物		其ノ他	晒貨計	綳		年次
	數量	染貨	數量	染貨			無地物	綳子	
〇11	4 055 714	6 509 236	2 873 992	10 022 100	2 525 999	19 057 335	8 205 488	1 068 326	〇11
12	4 833 865	7 371 047	2 905 992	9 813 749	3 036 058	20 220 854	11 917 452	1 959 451	12
13	4 650 054	6 993 288	2 899 029	8 968 538	1 720 536	17 682 362	15 161 092	1 749 213	13
14	4 851 605	6 913 842	2 582 470	9 078 264	2 585 402	18 577 508	34 150 228	2 790 529	14
1	5 453 911	6 525 895	3 022 631	9 501 060	2 270 629	18 297 584	44 806 479	5 205 322	1
2	5 547 643	6 274 640	3 643 450	9 869 674	2 370 864	18 515 178	122 471 024	11 884 354	2
3	8 429 538	8 383 508	4 880 447	10 333 283	1 991 036	20 707 827	201 009 359	12 339 339	3
1	7 677	11 881	2 556	6 106	23 051	41 038	1 100	145	1
2	1 300	3 287	116	464	9 760	13 511	—	—	2
3	5 285	12 435	5 710	18 818	11 384	43 637	32	24	3
4	23 519	111 218	29 418	136 489	7 365	255 072	—	—	4
5	1 210	3 621	375	1 020	8 838	13 479	—	—	5
6	7 974	19 476	9 936	30 616	79 236	129 328	—	—	6
7	39 895	93 916	55 827	150 921	32 049	276 886	—	—	7
8	17 072	42 873	23 518	71 254	60 868	174 995	—	—	8
9	8 639	20 193	377 855	304 680	24 508	349 381	1 955	282	9
10	537 219	577 214	232 216	430 220	142 088	1 149 522	326 500	32 650	10
11	284 648	272 466	1 041 151	865 016	41 788	1 179 270	—	—	11
12	11 871	36 523	9 762	31 096	7 616	75 235	—	—	12
13	141 811	261 927	119 499	375 469	230 659	868 055	22 488 738	1 870 287	13
14	858 204	804 922	92 425	479 086	55 123	1 339 131	52	7	14
15	13 102	25 510	15 498	56 362	57 422	139 294	200	20	15
16	11 889	30 480	23 157	77 889	20 660	129 029	210	32	16
17	86 711	241 105	23 263	103 956	375 180	720 241	750	60	17
18	1 499 765	520 680	1 420	5 247	30 276	556 203	1 830 323	82 387	18
19	26 229	80 019	316 072	210 156	3 749	293 924	—	—	19
20	46 775	104 195	113 611	355 841	154 327	614 363	1 031	477	20
21	19 043	46 876	13 645	46 899	9 695	103 470	2 257	232	21
22	35 548	79 324	66 804	251 109	82 277	392 710	7 594	1 101	22
23	223 030	421 593	55 346	116 896	200 751	739 240	6 586 350	455 940	23
24	37 258	73 556	5 723	17 314	2 221	93 091	743	61	24
25	4 781	12 208	2 927	10 248	4 392	26 848	660	70	25
26	2 546 244	1 890 113	2 087 088	5 744 682	71 561	7 706 356	59 800 080	3 386 672	26
27	16 553	19 607	19 658	50 408	20 238	90 253	118 938 186	6 565 120	27
28	1 839 906	2 335 739	82 210	177 590	67 699	2 581 028	750	150	28
29	1 006	3 672	1 000	3 500	252	7 424	6 000	900	29
30	525	819	70	155	274	1 248	5 250	341	30
31	346	993	72	258	1 097	2 348	1 500	83	31
32	1 551	6 537	2 978	28 173	11 916	46 616	672	175	32
33	1 148	2 807	643	2 140	3 854	8 801	230	45	33
34	10 711	26 035	787	2 220	2 121	30 376	4 134	233	34
35	4 956	8 395	2 621	5 347	4 925	18 667	177	29	35
36	646	1 544	175	325	1 973	3 842	200	20	36
37	3 620	5 178	396	816	1 422	7 416	100	12	37
38	3 631	12 662	381	1 586	50 729	64 977	—	—	38
39	10 691	31 518	11 328	48 666	9 194	89 278	1 685	1 341	39
40	11 326	22 521	5 189	18 644	27 028	68 193	1 300	263	40
41	4 309	17 966	1 596	6 238	9 748	33 952	200	120	41
42	4 810	19 100	806	3 200	11 063	39 363	—	—	42
43	8 082	37 336	16 662	70 010	7 002	114 348	—	—	43
44	2 032	5 734	201	876	9 695	16 305	400	60	44
45	2 290	6 632	829	3 549	11 768	21 949			

5. 晒 及
2. 染

年次	又ハ地方	無地物						捺機		
		金巾及天竺		綾木綿		其ノ他		染貨計		
		數量	染貨	數量	染貨	數量	染貨	數量	染貨	染貨
大正	11	82 646 119	20 122 049	13 155 795	1 705 113	7 619 663	30 515 151	48 003 202	8 653 105	
	12	79 864 540	5 109 687	29 860 019	2 274 369	9 495 944	18 839 451	82 279 447	9 454 278	
	13	131 612 246	6 233 198	57 348 916	3 501 292	8 320 132	19 803 835	125 669 372	10 140 972	
	14	134 752 135	5 649 586	85 425 152	5 514 383	9 060 161	23 014 659	175 317 680	18 842 008	
昭和	1	62 679 194	2 547 335	69 919 074	3 941 888	12 203 651	23 898 196	70 842 899	6 105 183	
	2	199 616 049	6 069 231	64 260 702	4 398 416	11 139 025	33 481 026	229 460 716	17 430 440	
	3	117 160 511	6 770 662	78 211 391	4 289 718	7 747 641	31 207 360	251 811 010	15 129 810	
1	北海	54 102	33 585	216	263	8 833	42 826	1 560	1 188	
2	青森	9 775	932	—	—	23 520	24 452	9 750	1 560	
3	岩手	3 248	2 230	621	572	4 963	7 789	115	217	
4	宮城	99 481	49 813	61 173	61 933	400 945	512 691	790	1 185	
5	秋田	8 778	1 238	7 024	3 510	127 442	132 190	—	—	
6	山形	29 675	1 570	1 740	570	23 934	26 074	—	—	
7	福島	9 197	959	2 446	270	19 520	20 749	—	—	
8	茨城	34 424	4 620	53 350	10 798	23 311	38 729	—	—	
9	栃木	37 258	21 065	5 200	704	306 235	328 286	2 216 320	75 458	
10	群馬	400	40	660	48	9 330	42 068	—	—	
11	埼玉	3 370	1 190	578	247	72 878	74 315	—	—	
12	千葉	4 321	813	13 601	2 726	13 858	17 397	—	—	
13	東京	27 032 075	1 087 323	961 887	97 507	299 213	3 354 330	8 575 313	289 977	
14	神奈川	14 379	3 927	3 848	444	12 923	17 301	—	—	
15	新潟	398 093	56 303	55 900	5 162	234 606	296 091	20	20	
16	富山	142 652	17 700	149 690	16 486	9 422	43 640	—	—	
17	石川	919 340	204 953	1 818	259	2 058	207 330	1 615	254	
18	福井	24 021	1 323	2 250	165	8 239	92 114	7 550	604	
19	山梨	17 813	1 479	1 444	127	23 282	24 888	—	—	
20	長野	23 043	3 619	6 518	713	20 080	24 889	7 120	1 352	
21	岐阜	96 838	7 723	25 609	2 261	6 455	16 671	—	—	
22	静岡	12 801 138	3 089 376	180 527	39 817	271 685	3 401 979	28 160 119	2 289 398	
23	愛知	1 463 815	61 223	24 890 733	973 270	232 337	1 722 800	3 474 340	177 406	
24	三重	398 497	33 193	30 233	3 013	11 800	48 067	6 636	1 601	
25	滋賀	81 520	10 396	801	114	73 021	83 001	—	—	
26	京都	19 315 023	274 667	9 074 320	605 275	9 316	4 275 930	46 515 870	2 713 392	
27	大阪	21 940 716	814 620	37 997 679	2 282 725	4 507 626	14 170 091	59 474 099	3 795 127	
28	兵庫	836 878	23 548	21 795	2 038	38 673	64 469	170	81	
29	奈良	11 323	756	3 828	506	279 362	281 524	33	1	
30	和歌山	30 356 947	843 737	3 905 846	121 723	216 952	1 182 753	100 790 728	5 520 414	
31	鳥取	32 311	4 022	15 916	1 372	8 259	13 736	—	—	
32	島根	37 753	7 044	2 141	686	18 095	26 000	3 520	458	
33	岡山	97 769	6 403	339 421	15 374	169 868	191 690	—	—	
34	広島	60 797	6 007	2 246	229	91 791	98 260	10 580	560	
35	山口	6 028	1 917	7 315	804	7 591	10 341	—	—	
36	徳島	2 127	1 486	265	100	12 733	14 339	1 000	240	
37	香川	29 783	2 957	62 482	4 493	2 540	10 002	—	—	
38	愛媛	11 374	1 565	242 880	14 519	20 738	36 822	2 541 234	236 030	
39	高松	25 025	15 432	50	25	4 815	21 613	430	172	
40	福岡	554 032	37 619	38 902	7 922	35 140	80 944	7 273	1 058	
41	佐賀	23 010	4 648	2 946	980	17 383	23 131	600	250	
42	長門	21 528	8 479	8 408	2 810	12 284	23 573	3 733	1 600	
43	熊本	35 966	7 364	13 605	3 950	23 284	34 598	492	197	
44	大分	39 193	5 006	9 610	2 040	6 329	13 435	—	—	
45	宮崎	5 875	1 428	3 286	652	8 525	10 605	—	—	
46	鹿児島	9 672	5 328	633	456	16 417	22 201	—	—	
47	沖縄	128	36	—	—	—	36	—	—	

染 物 (續)

年次	又ハ地方	綿						絹			毛織			其ノ他	染貨計
		製		其ノ他		染貨計		類		其ノ他		染貨計			
		數量	染貨	數量	染貨	數量	染貨	數量	染貨	數量	染貨				
		13 765 030	12 813 853	3 551 909	25 018 867	2 935 154	1 159 826	1 852 502	58 546 346	11					
		14 678 867	12 908 736	2 415 719	24 778 733	2 596 166	958 289	2 822 365	47 398 838	12					
		12 820 162	10 601 491	2 791 053	23 533 516	2 837 749	806 628	2 506 256	46 650 235	13					
		23 767 531	17 422 266	2 434 077	38 698 346	1 992 046	662 713	3 008 906	65 384 624	14					
		26 043 171	15 596 615	2 016 181	23 717 979	3 266 590	987 381	4 853 997	53 457 553	1					
		16 624 837	9 568 230	3 063 859	30 062 529	2 592 951	761 354	2 975 389	67 280 298	2					
		25 468 275	12 097 393	2 811 013	30 034 216	2 305 977	665 722	3 424 107	65 335 405	3					
		12 620	20 982	43 835	66 005	—	—	36 298	145 129	1					
		5 250	7 087	1 250	9 897	—	—	—	34 349	2					
		2 317	3 161	10 534	13 912	333	1 355	9 673	32 729	3					
		249 657	299 745	114 588	415 518	149	224	475	928 908	4					
		625	500	42 573	43 073	450	2 250	4 049	181 562	5					
		4 875	2 499	9 673	12 172	2 750	1 320	9 647	49 213	6					
		2 034	2 957	24 737	27 694	15	52	21 505	70 000	7					
		30 960	18 374	17 218	35 592	10	15	22 837	97 173	8					
		698 793	267 349	44 820	387 637	30 000	3 900	45 570	765 393	9					
		300	90	75 506	75 596	10	8	50 725	168 397	10					
		23 870	5 808	184 876	190 684	—	—	84 379	349 378	11					
		3 504	5 404	61 548	66 952	575	932	9 045	94 326	12					
		4 761 864	1 902 466	463 213	2 655 656	10 000	1 890	603 478	6 615 354	13					
		8 496	13 987	7 144	21 131	20	40	43 960	82 432	14					
		17 937	18 061	367 216	385 297	34 020	40 840	93 826	816 054	15					
		130	102	159 109	159 211	—	—	7 934	210 785	16					
		165	367	9 464	10 085	30	6	359	217 780	17					
		815	774	1 821	3 199	1 187	703	10 126	106 142	18					
		2 791	4 031	7 703	11 734	100	90	613	37 325	19					
		13 212	12 453	14 009	27 814	174	348	64 508	117 559	20					
		5 780	3 931	10 330	14 261	540	1 385	4 656	36 973	21					
		853 349	178 746	232 346	2 700 490	58 655	9 115	216 708	6 328 292	22					
		316 220	156 508	39 457	373 371	1 612 342	271 904	823 512	3 191 587	23					
		672 691	195 666	16 434	213 701	—	—	9 853	271 621	24					
		517	580	2 433	3 013	—	—	3 973	90 587	25					
		11 322 807	5 658 831	189 089	8 561 312	181 942	54 582	3 700	12 895 524	26					
		100 237	13 523	352 549	4 161 199	—	—	923 988	19 255 278	27					
		805	1 107	13 340	14 528	188 895	38 172	14 309	131 478	28					
		44 925	14 768	2 900	17 669	—	—	3 395	302 588	29					
		90	180	4 180	5 524 774	—	—	—	6 707 527	30					
		1 742	1 655	5 118	6 773	—	—	2 930	23 439	31					
		240	250	3 323	4 031	1 250	1 700	10 886	42 617	32					
		38 373	8 382	15 594	23 976	—	—	4 149	219 815	33					
		1 630 531	459 277	11 184	471 021	480	630	35 830	605 741	34					
		—	—	5 988	5 988	410	1 248	4 407	21 984	35					
		372 592	50 561	6 686	57 487	1 330	734	14 702	87 262	36					
		200	300	4 714	5 014	20	80	89 637	104 733	37					
		4 262 461	2 758 550	5 580	3 020 160	3 200	1 920	850	3 059 752	38					
		146	244	25 105	25 521	—	—	15 338	62 472	39					

5. 晒 及
2. 染

年次	又ハ地方	毛					其				
		無地物		捺染物		其ノ他	無地物		捺染物		其ノ他
		数量	染貨	数量	染貨	染貨	数量	染貨	数量	染貨	染貨
大正	11	2 289 086	2 448 953	4 480 241	9 378 683	460 477	12 288 113	2 630 809	1 668 097		
	12	2 511 138	1 672 210	2 889 376	5 514 581	319 760	7 506 551	4 239 144	3 418 035		
	13	2 095 351	1 590 737	16 628 709	6 045 227	226 556	7 862 520	4 924 021	1 835 365		
	14	3 943 431	2 036 905	3 143 682	3 699 486	468 784	6 205 175	3 879 967	1 573 837		
昭和	1	4 943 240	2 585 841	13 295 523	5 250 744	2 168 513	10 005 098	2 231 879	1 014 807		
	2	6 058 753	5 646 452	2 623 264	4 361 766	2 024 616	12 032 834	2 871 993	1 135 828		
	3	5 870 997	5 249 661	4 106 627	6 210 738	863 051	12 323 450	2 275 923	722 287	36 000	10 800
1	北海道	559	1 186	48	328	16 675	18 189	86	86		
2	青森	170	475	38	342	75	892	577	292		
3	岩手	367	672	37	94	138	904	18 672	19 506		
4	宮城	372	3 929	497	6 935	18 500	29 364	1 706	1 726		
5	秋田	—	—	700	380	550	830	110 531	24 393		
6	山形	—	—	—	—	200	200	56 207	22 816		
7	福島	120	145	90	254	2	401	2 272	4 217		
8	茨城	40	64	451	856	15	935	9 154	10 937		
9	栃木	190	457	8	40	50	547	109 515	13 981		
10	群馬	100	200	—	—	80	250	1 892	1 452		
11	埼玉	—	—	151 300	143 735	266	144 001	750 258	134 300		
12	千葉	120	200	52 153	92 200	108	92 508	8 028	13 034		
13	東京	708 497	353 041	617 021	1 082 505	179 551	1 615 097	91 339	48 975		
14	神奈川	20	30	5	9	990	1 029	216	208		
15	新潟	46	83	1 230	3 063	171	3 317	19 070	20 077		
16	富山	300	600	156 493	172 647	350	173 597	59 600	19 476		
17	石川	126	140	38	55	437	632	21 941	63 024		
18	福井	250	841	—	—	93	934	25 357	37 277		
19	山梨	392	722	—	—	—	722	220	312		
20	長野	1 990	3 226	139	394	88	3 708	10 457	14 153		
21	岐阜	390	943	268	843	500	2 286	1 856	2 573		
22	静岡	137	184	1 519	2 452	14	2 650	3 503	4 868		
23	愛知	3 703 048	3 893 901	67 655	78 134	58 255	4 030 290	499 829	110 218		
24	三重	1 550	2 395	2 571	4 878	—	7 273	2 639	3 560		
25	滋賀	929	1 878	11 707	9 367	—	11 245	29 959	13 592		
26	京都	151 184	134 404	1 697 899	2 279 265	144 920	2 558 589	1 860	2 261		
27	大阪	1 295 342	840 523	1 254 920	2 181 459	386 676	3 403 658	48 377	26 576		
28	兵庫	400	260	87 800	144 090	25	145 275	6 428	7 519		
29	奈良	18	14	—	—	—	14	242 922	19 956		
30	和歌山	—	—	—	—	200	200	1 150	875		
31	鳥取	21	43	20	100	68	211	981	616		
32	島根	527	1 079	40	42	3 442	4 563	4 463	2 516		
33	岡山	398	524	327	970	2 052	3 546	4 238	2 217		
34	広島	330	839	158	357	—	1 196	89 523	47 180		
35	山口	1 105	2 828	444	1 336	3 427	7 591	966	769		
36	徳島	30	48	20	100	—	148	752	795		
37	香川	15	30	450	315	358	703	4 762	1 804		
38	愛媛	—	—	—	—	210	210	30 928	8 191		
39	高松	—	—	—	—	—	—	1 117	1 429		
40	福岡	363	622	210	640	42 519	43 781	381	675		
41	佐賀	180	308	20	50	358	716	1 791	1 263		
42	長門	76	173	181	1 121	625	1 919	378	410		
43	熊本	30	60	82	318	3	381	752	1 551		
44	大分	738	865	—	—	960	1 825	5 820	5 575		
45	宮崎	308	1 540	—	—	—	1 540	925	1 380		
46	鹿児島	189	189	88	264	100	553	3 035	3 462		
47	沖縄	—	—	—	—	—	—	800	214		

(1) 東京府ノ其ノ他ノ無地物ヲ捺染物ヲ枚ニテ示セルハ反ニ換算不可能ナルニ依ル

染 物
物 (續)

年次	又ハ地方	ノ					合 計				
		捺染物		其ノ他		染貨計	無地物		捺染物		其ノ他
		数量	染貨	数量	染貨	染貨	数量	染貨	数量	染貨	染貨
		836 983	1 247 924	613 050	3 529 071	41 141 437	45 667 574	6 611 854	93 420 865	11	
		1 247 033	2 060 139	828 302	6 306 476	31 300 743	42 167 202	7 964 774	81 432 719	12	
		1 117 201	1 351 327	702 530	3 839 222	30 223 225	39 898 608	5 962 506	76 084 339	13	
		632 999	1 200 586	951 612	3 726 035	33 539 243	52 676 682	7 677 417	93 893 342	14	
		96 801 729	5 291 153	1 076 714	7 292 674	34 024 739	43 670 936	11 357 234	89 052 909	1	
		2 371 853	996 766	1 405 204	3 537 798	46 537 946	45 290 735	9 537 427	101 366 108	2	
		2 022 306	1 049 003	993 538	2 793 678	45 573 616	47 649 240	7 937 504	101 160 360	3	
		36 000	18 000	—	—	—	—	—	—		
		2 620	2 029	8 956	11 071	55 979	74 468	84 980	215 427	1	
		2 073	4 241	2 657	7 190	28 506	14 944	12 492	55 942	2	
		6 609	8 174	14 175	41 855	40 402	40 998	36 725	118 125	3	
		1 380	1 881	3 578	7 185	629 564	560 823	30 142	1 220 529	4	
		2 187	1 808	9 905	36 106	160 204	46 181	25 592	231 977	5	
		90	172	1 293	24 281	68 366	42 960	91 696	203 022	6	
		1 591	2 535	30 533	37 235	119 027	181 404	84 141	384 572	7	
		2 191	2 790	8 623	22 359	92 603	110 501	92 358	295 462	8	
		66 706	48 082	71 787	133 850	362 917	740 439	145 815	1 249 171	9	
		12 300	1 892	840	14 387	629 934	517 911	193 741	1 332 586	10	
		446 683	168 780	91 092	394 172	481 081	1 368 215	217 525	2 066 821	11	
		22 659	26 951	335	40 320	67 154	217 199	18 036	302 389	12	
		489 734	214 921	167 400	460 096	4 029 073	4 346 551	1 182 978	9 558 602	13	
		36 000	18 000	—	—	—	—	—	—		
		52 078	13 878	4 198	18 284	822 461	514 104	104 311	1 440 876	14	
		3 805	7 302	54 948	82 327	341 761	452 024	247 207	1 040 992	15	
		205 569	109 303	10 064	138 843	94 196	519 050	39 008	652 254	16	
		11 160	41 984	38 416	143 424	511 599	156 080	414 398	1 082 077	17	
		424	652	71 778	103 707	650 912	112 976	9 098	772 986	18	
		275	658	460	1 430	105 941	222 548	4 912	333 401	19	
		49 308	33 242	1 303	53 698	146 463	422 291	220 574	789 328	20	
		546	1 532	2 057	6 162	67 063	63 535	18 293	148 891	21	
		2 443	2 908	10 619	18 395	3 486 355	2 956 959	2 08 733	6 742 047	22	
		107 607	27 617	18 319	156 154	6 148 512	596 018	1 372 741	8 117 271	23	
		19 970	20 706	855	25 121	127 578	256 599	12 929	397 106	24	
		3 706	4 801	112 741	131 134	111 279	27 429	121 106	259 814	25	
		24 800	37 200	3 650	43 111	6 302 708	16 623 459	278 413	23 203 580	26	
		52 142	64 317	84 317	173 210	15 036 797	6 455 383	1 415 219	22 927 399	27	
		1 722	1 923	10 148	19 590	2 407 987	339 031	130 353	2 877 371	28	
		400	520	230	20 726	305 166	21 689	3 897	330 752	29	
		—	—	2 335	3 210	1 184 447	5 524 929	2 809	6 712 185	30	
		—	—	2 561	3 177	15 388	7 131	6 656	29 175	31	
		155	88	2 450	5 054	36 122	32 334	30 394	98 850	32	
		1 329	2 275	29 243	33 735	197 238	29 361	39 298	265 897	33	
		413 035	155 844	69 316	272 340	172 314	629 442	107 897	909 653	34	
		1 03									

6. メ リ ヤ

年次	製造場数 (年末現在)	職 工 数 (年末現在)			綿			
		男	女	計	シャツ及ズボン下		靴 下	
					数 量	價 額	数 量	價 額
昭和 1	3 398	10 840	14 412	25 252	3 979 924	24 065 158	4 025 664	8 038 212
2	3 666	10 813	15 044	25 857	5 153 601	28 052 116	4 496 276	9 994 079
3	4 178	12 273	17 209	29 482	5 376 347	27 456 247	5 197 296	10 215 701
1 北海道	131	122	232	354	744	7 982	14 536	24 828
2 青森	8	13	6	19	—	—	1 450	4 060
3 岩手	5	7	3	10	70	840	—	—
4 宮城	2	2	3	5	—	—	1 500	3 750
5 秋田	4	4	1	5	—	—	—	—
6 山形	5	5	3	8	—	—	58	209
7 福島	7	16	8	24	32	691	3 870	6 766
8 茨城	—	—	—	—	—	—	—	—
9 栃木	7	16	5	21	600	9 000	750	1 125
10 群馬	4	4	2	6	18	180	—	—
11 埼玉	32	92	168	260	1 580	31 830	83 166	206 132
12 千葉	37	59	60	119	191	1 454	3 048	6 586
13 東京都	609	2 241	1 636	3 877	213 547	1 797 667	876 907	1 934 542
14 神奈川県	44	121	103	224	9 048	81 775	12 284	39 410
15 新潟	14	27	17	44	6	75	12 141	17 192
16 富山	22	31	72	103	50	690	59 204	112 275
17 石川	5	50	6	56	30	162	1 210	1 766
18 福井	8	9	12	21	500	2 220	3 050	4 040
19 山梨	3	4	5	9	450	4 320	—	—
20 長野	33	57	24	81	12	120	14 330	32 460
21 岐阜	19	47	16	63	485	4 947	30 970	82 730
22 静岡県	23	29	31	60	50	600	6 946	15 456
23 愛知県	427	1 355	1 486	2 841	404 924	3 919 989	445 856	904 134
24 三重	21	118	213	331	107 739	423 916	1 950	2 875
25 滋賀	126	72	364	436	294	4 890	119 961	331 205
26 京都	27	64	148	212	—	—	54 425	136 654
27 大阪	1 871	6 233	7 842	14 075	4 230 046	19 408 551	1 320 185	2 991 889
28 兵庫県	237	730	2 402	3 132	2 910	17 760	1 614 822	2 414 725
29 奈良	81	187	546	733	284 433	936 759	168 111	233 118
30 和歌山	80	264	639	903	87 536	685 155	77 850	150 500
31 鳥取	2	4	2	6	—	—	—	—
32 島根	9	8	4	12	—	—	60	136
33 岡山	81	87	117	204	386	4 580	33 507	77 453
34 広島	22	30	150	180	26 925	75 518	53 747	100 698
35 山口	9	6	62	68	1 545	9 343	23 200	42 816
36 徳島	13	10	28	38	1 510	17 930	1 660	3 008
37 香川県	70	79	220	299	580	5 030	5 000	15 000
38 愛媛	1	17	17	34	—	—	20 000	55 000
39 高松	8	12	99	111	—	—	16 992	31 945
40 福岡	34	10	316	326	—	—	43 258	91 311
41 佐賀	2	3	3	6	5	60	720	1 426
42 長門	13	8	96	104	—	—	41 740	93 469
43 熊本	11	9	42	51	—	—	23 332	44 262
44 大分	—	—	—	—	—	—	—	—
45 宮崎	1	1	—	1	—	—	500	750
46 鹿児島	10	10	—	10	101	2 222	—	—
47 沖縄	—	—	—	—	—	—	—	—

ス 製 品

年次	又ハ地方	手 袋 及 綿									
		手 袋		其ノ他		價 額 計		毛 及 毛		手 袋	
		数 量	價 額	数 量	價 額	数 量	價 額	数 量	價 額	数 量	價 額
昭和 1	1 678 319	2 488 371	3 855 789	38 442 530	299 275	8 119 093	485 585	2 053 788	182 995	880 293	1
2	1 488 238	2 103 019	6 608 255	46 757 469	423 517	11 065 840	413 478	1 890 180	275 127	1 123 382	2
3	1 661 193	2 415 342	5 949 349	46 036 639	389 262	9 295 877	635 901	2 803 316	288 737	1 174 408	3
1	226 864	290 082	875	323 767	1 721	78 857	291	1 728	128	883	1
2	1 875	2 625	—	6 685	235	8 225	450	2 025	25	125	2
3	4 850	5 440	500	6 780	61	2 355	—	—	—	—	3
4	600	2 400	—	6 150	120	7 200	—	—	—	—	4
5	—	—	—	—	88	1 443	—	—	—	—	5
6	—	—	119	328	106	3 738	450	1 350	300	1 800	6
7	10 060	12 972	—	20 429	45	1 488	180	720	131	458	7
8	—	—	—	—	—	—	—	—	—	—	8
9	—	—	—	10 125	464	12 084	330	660	—	—	9
10	—	—	—	180	359	2 329	—	—	—	—	10
11	110 638	139 648	—	377 610	201	5 420	18 245	82 005	—	—	11
12	51 260	66 531	36	74 607	360	7 745	150	405	320	928	12
13	79 629	139 371	1 034 911	4 906 491	161 130	4 354 156	290 489	1 543 245	93 895	483 853	13
14	10 495	13 675	31 316	166 176	1 430	35 920	12 693	64 188	295	1 281	14
15	4 379	5 437	661	23 365	782	21 390	3 933	8 504	800	1 880	15
16	10 000	11 000	—	123 965	147	5 615	880	4 820	—	—	16
17	974	1 271	—	3 199	47	722	40	92	—	—	17
18	11 200	15 440	—	21 700	130	2 898	—	—	—	—	18
19	—	—	525	4 845	—	—	—	—	—	—	19
20	12 438	16 508	100	49 188	534	14 165	—	—	457	1 405	20
21	39 328	76 143	135	163 955	292	7 000	—	—	8 000	12 000	21
22	800	1 120	—	17 176	460	15 750	1 000	4 063	—	—	22
23	234 113	303 872	234 687	5 362 682	47 806	1 497 789	53 850	282 032	129 650	517 205	23
24	43 220	54 024	—	480 815	2 625	47 353	600	1 800	5 552	19 252	24
25	65 237	91 139	—	427 234	15	383	32 400	136 000	1 551	4 398	25
26	18 980	20 150	605	157 409	485	12 290	6 630	45 550	2 569	5 120	26
27	175 788	418 704	3 708 526	26 527 670	146 667	2 585 232	37 729	127 301	4 463	28 257	27
28	63 400	89 395	6 120	2 528 000	15 710	456 111	130 417	400 362	10 865	21 438	28
29	16 400	23 340	30 750	1 223 958	3 000	18 000	39 438	85 032	120	732	29
30	68 645	83 009	859 250	1 777 914	—	—	—	—	—	—	30
31	120	180	—	180	76	1 824	—	—	—	—	31
32	—	—	—	136	48	1 355	—	—	—	—	32
33	28 140	33 634	—	115 667	3 302	67 990	1 300	3 900	6 750	15 880	33
34	9 220	9 220	21 382	206 818	—	—	—	—	—	—	34
35	25 400	34 540	—	86 699	423	9 220	200	1 200	—	—	35
36	1 450	1 160	—	22 098	—	—	—	—	—	—	36
37	11 000	30 800	—	50 830	100	4 500	—	—	—	—	37
38	—	—	—	55 000	—	—	500	2 000	—	—	38
39	8 870	11 975	—	43 920	—	—	—	—	—	—	39
40	301 770	388 367	17 140	496 818	270	5 400	3 675	14 203	22 875	57 513	40
41	—	—	1 500	2 986	20	720	1	5	—	—	41
42	12 550	20 430	211	114 110	3	180	30	126	—	—	42
43	1 600	1 740	—	46 002	—	—	—	—	—	—	43
44	—	—	—	750	—	—	—	—	—	—	44
45	—	—	—	—	—	—	—	—	—	—	45
46	—	—	—	—	—	—	—	—	—	—	46
47	—	—	—	2 222	—	—	—	—	—	—	47

8. 陶 磁

年次	製造場数 (年末現在)	窯 数 (年末現在)				職 工 数 (年末現在)		
		本 燒 窯		錦 窯	素 燒 窯	男	女	計
		窯 数	室 数					
大正 7	6 988	2 423	11 946	1 754	2 980	35 443	13 738	49 181
8	7 015	2 514	12 049	2 060	3 174	39 351	16 390	54 741
9	7 006	2 543	11 666	2 024	3 196	35 692	14 200	49 892
10	7 067	2 329	11 721	1 865	2 952	30 727	11 939	42 666
11	7 130	2 520	11 591	1 994	2 988	31 977	11 967	43 944
12	7 504	2 668	11 737	2 072	3 286	32 789	12 075	44 864
13	7 472	2 667	10 996	2 163	3 060	32 084	12 209	44 293
14	7 496	3 461	11 286	2 192	2 776	30 809	12 962	43 771
昭和 1	7 020	3 571	10 985	2 034	3 082	32 282	13 144	45 426
2	6 840	3 515	10 759	1 998	2 896	32 625	13 493	46 118
3	6 862	3 526	10 734	1 999	2 783	33 117	13 991	47 108
1 北海道	10	7	21	1	7	31	4	35
2 青森	7	—	—	3	4	7	2	9
3 岩手	9	5	19	6	1	16	3	19
4 宮城	16	9	49	—	9	39	8	47
5 秋田	14	6	18	1	6	16	10	26
6 山形	21	18	89	2	11	72	35	107
7 福島	88	81	191	6	13	441	278	719
8 茨城	64	20	191	—	48	122	39	161
9 栃木	68	58	635	8	7	217	59	306
10 群馬	24	3	2	2	25	43	5	48
11 埼玉	33	3	3	1	31	115	25	140
12 千葉	15	1	2	—	16	23	—	23
13 東京	33	22	103	16	31	150	29	179
14 神奈川	12	9	20	11	10	61	16	77
15 新潟	43	39	35	12	19	79	18	97
16 富山	13	3	6	4	8	14	10	24
17 石川	621	93	266	409	48	1 613	234	1 847
18 福井	12	12	67	—	8	45	14	59
19 山梨	1	1	1	1	1	3	—	3
20 長野	35	32	88	12	30	141	14	155
21 岐阜	1 509	922	1 813	357	661	6 118	4 173	10 291
22 静岡	8	4	18	—	5	14	3	17
23 愛知	1 942	994	1 559	636	659	12 077	4 496	16 573
24 三重	174	192	560	48	121	1 596	830	2 426
25 滋賀	138	96	898	4	19	662	302	964
26 京都	357	95	444	144	78	1 421	357	1 778
27 大阪	39	20	51	1	55	647	75	722
28 兵庫	187	65	285	67	55	849	165	1 014
29 奈良	9	4	8	1	9	22	3	25
30 和歌山	1	2	3	—	—	2	—	2
31 鳥取	25	8	35	2	18	38	16	54
32 島根	120	108	784	39	55	525	64	589
33 岡山	75	39	152	1	43	144	40	184
34 広島	56	31	128	2	40	105	43	148
35 山口	225	113	727	4	45	604	373	977
36 徳島	24	7	61	—	18	140	35	175
37 香川	217	35	7	4	224	439	256	695
38 愛媛	18	20	77	8	25	179	58	237
39 高松	9	8	50	—	1	53	6	59
40 福岡	115	52	192	4	35	1 043	358	1 401
41 佐賀	235	189	484	131	141	2 172	1 074	3 246
42 長門	109	73	420	12	102	635	407	1 042
43 熊本	25	13	84	6	21	129	10	139
44 大分	23	6	13	3	16	41	21	62
45 宮崎	8	6	16	4	1	17	1	18
46 鹿児島	52	26	105	21	3	117	11	128
47 沖縄	18	6	32	5	—	50	11	61

1. 素焼窯ハ大正十四年迄ハ其ノ他トシテ掲記セリ

器

年次	又ハ地方	飲食用器物	家具及裝飾品	工業用品	磚 子	玩 具	其ノ他	計	年次	又ハ地方
7		28 980 338	7 589 232	2 848 846	—	2 253 669	2 541 999	44 214 084	7	
8		41 762 689	8 438 071	6 547 845	—	3 849 259	4 061 971	64 659 835	8	
9		40 466 647	8 294 853	5 936 696	—	4 297 166	3 844 955	62 840 317	9	
10		32 672 047	7 978 471	5 430 912	—	2 052 015	5 923 629	54 057 074	10	
11		36 680 931	10 517 544	2 935 610	4 689 178	1 399 723	4 268 752	60 491 738	11	
12		37 589 396	11 399 818	3 923 426	5 674 161	1 106 563	5 047 410	64 740 774	12	
13		40 278 726	13 297 695	4 132 089	5 172 184	1 109 277	4 543 305	68 533 276	13	
14		50 151 109	18 959 725	3 456 227	5 061 659	1 273 171	4 275 652	78 177 743	14	
1		43 592 895	15 465 329	3 627 349	6 204 287	383 290	4 697 373	73 970 523	1	
2		43 478 965	14 251 541	3 739 274	6 925 871	1 062 697	4 905 033	74 363 381	2	
3		43 994 120	14 448 499	3 242 134	8 028 888	1 056 617	5 955 760	76 726 018	3	
4		6 779	9 205	—	—	—	13 899	29 883	4	
5		850	—	—	—	—	1 730	2 580	5	
6		6 957	3 062	—	—	—	337	10 356	6	
7		1 000	11 500	—	—	17 000	20 000	49 500	7	
8		3 750	5 400	—	—	8 450	6 550	24 150	8	
9		5 000	44 960	17 000	—	—	34 250	102 440	9	
10		130 390	155 370	12 710	383 830	1 230	29 140	715 080	10	
11		108 300	5 280	—	—	3 640	26 812	140 692	11	
12		209 800	297 690	19 200	—	300	16 386	453 876	12	
13		950	17 400	—	—	800	8 800	27 500	13	
14		30	1 100	—	—	350	—	—	14	
15		100	5 087	—	97 768	—	3 000	101 898	15	
16		46 385	22 530	109 370	—	—	4 705	9 892	16	
17		79 535	205 192	3 730	14 790	4 300	114 153	311 528	17	
18		18 128	44 822	550	—	48	1 810	290 315	18	
19		480	1 330	—	—	500	4 325	68 325	19	
20		1 054 375	314 645	—	—	520	3 480	5 810	20	
21		4 250	6 204	—	—	4 580	18 275	1 391 875	21	
22		10 471	19 371	44 019	—	200	13 000	23 654	22	
23		11 134 290	414 500	—	218 160	640	1 300	74 601	23	
24		5 100	1 450	—	—	—	100	—	24	
25		21 942 099	7 500 042	378 118	4 067 901	25 530	607 375	12 399 855	25	
26		1 907 721	1 119 454	5 500	—	3 550	3 550	10 100	26	
27		69 800	844 420	346 060	—	1 202 208	35 815 977	35 815 977	27	
28		1 410 174	828 553	808 004	1 569 203	45 000	694 086	3 771 761	28	
29		24 444	16 985	1 207 438	1 313 324	—	167 738	1 428 078	29	
30		261 960	233 671	—	—	179 960	279 264	5 075 158	30	
31		26 832	10 375	—	—	—	10 840	2 573 031	31	
32		1 240	—	—	—	3 520	1 029 559	1 529 975	32	
33		2 950	19 098	—	—	—	1 830	39 037	33	
34		253 224	205 196	90	—	—	—	1 240	34	
35		53 775	94 648	2 100	10 750	—	2 980	25 028	35	
36		20 819	31 020	24 990	80	—	67 304	536 564	36	
37		51 075	91 420	—	—	900	12 947	163 550	37	
38		21 250	14 650	49 000	—	7 050	84 779	84 779	38	
39		18 880	42 754	2 050	—	525	905 779	1 048 799	39	
40		238 856	44 074	—	—	—	—	—	40	
41		14 300	17 500	—	—	800	79 218	143 702	41	
42		1 181 826	763 365	81 300	16 141	925	11 270	295 125	42	
43		2 279 430	919 016	124 640	347 771	—	—	31 800	43	
44		1 267 400	42 200	5 000	—	700	95 400	2 138 732	44	
45		21 806	23 950	—	—	—	—	—	45	
46		9 100	14 350	—	—	—	—	—	46	
47		4 420	4 800	—	—	—	—	—	47	
48		71 559	43 470	—	—	30	400	115 459	48	
49		12 200	27 390	—	—	—	1 640	41 230	49	

9. 瓦 及

年次	又ハ地方	瓦					
		製造場數 (年末現在)	職工數 (年末現在)			屋根用平瓦	
			男	女	計	數量	價額
大正 7		11 730	31 727	7 125	38 852	549 819 227	22 494 818
8		11 670	33 133	7 102	40 235	544 904 410	41 282 661
9		12 055	33 055	7 197	40 252	512 190 634	35 469 843
10		12 105	33 614	7 035	40 649	689 294 084	47 116 844
11		12 649	33 202	7 108	40 310	8 349 811	46 855 128
12		12 837	34 010	7 340	41 350	8 097 218	45 852 700
13		13 071	34 367	7 595	41 962	8 959 706	47 924 790
14		13 104	34 154	7 608	41 762	8 588 890	44 397 633
昭和 1		13 140	34 026	7 569	41 595	584 413 634	33 974 936
2		12 915	34 323	7 573	41 896	563 889 210	30 213 047
3		13 012	34 963	7 942	42 905	537 236 091	29 814 424
1	北海道	2	8	3	11	34 030	2 699
2	青森	2	7	4	11	25 350	3 294
3	岩手	28	93	25	118	1 037 730	96 427
4	宮城	96	267	65	332	4 019 181	267 972
5	秋田	3	11	1	12	99 800	13 450
6	山形	27	107	49	156	948 100	108 321
7	福島	156	334	86	420	3 089 396	237 964
8	茨城	248	497	114	611	5 804 902	300 295
9	栃木	93	330	33	363	6 053 230	290 083
10	群馬	107	348	42	390	9 332 500	405 590
11	埼玉	309	943	68	1 011	14 899 990	851 419
12	千葉	219	448	61	509	5 762 325	361 411
13	東京	53	171	13	184	2 611 384	151 716
14	神奈川	12	41	7	48	565 512	31 300
15	新潟	157	462	105	567	4 182 914	377 218
16	富山	138	801	181	982	11 268 323	853 555
17	石川	272	1 284	42	1 326	10 239 110	773 779
18	福井	192	671	22	693	6 789 625	601 566
19	山梨	140	307	54	361	4 237 057	201 574
20	長野	249	747	87	834	7 861 421	458 597
21	岐阜	474	1 356	243	1 599	19 077 408	1 041 308
22	静岡	431	1 063	270	1 333	31 078 892	1 220 932
23	愛知	968	2 608	650	3 258	76 740 505	3 733 768
24	三重	509	1 313	128	1 441	17 003 085	1 007 618
25	滋賀	244	731	32	763	8 077 282	616 386
26	京都	272	794	37	831	8 657 793	715 404
27	大阪	309	955	76	1 031	16 731 499	1 141 513
28	兵庫	1 432	3 434	1 409	4 843	60 525 200	2 299 285
29	奈良	178	477	40	517	9 383 243	594 628
30	和歌山	239	595	55	650	7 965 997	533 597
31	鳥取	54	191	19	210	3 072 216	216 362
32	島根	284	1 164	114	1 278	15 581 340	1 021 391
33	岡山	415	999	252	1 261	12 044 429	587 242
34	広島	364	985	169	1 154	11 140 245	619 275
35	山口	352	761	258	1 019	11 411 303	713 989
36	徳島	196	595	144	739	17 228 960	687 876
37	香川	383	1 062	234	1 296	21 013 367	789 054
38	愛媛	556	1 493	188	1 681	29 888 370	1 019 949
39	高松	281	639	294	933	8 312 970	534 192
40	福岡	907	2 170	855	3 025	53 083 121	1 890 873
41	佐賀	269	622	270	892	15 245 086	553 118
42	長門	120	217	121	338	2 344 247	110 013
43	熊本	230	476	324	800	4 643 594	244 511
44	大分	334	794	334	1 128	10 196 620	402 626
45	宮崎	288	692	245	937	11 829 449	566 485
46	鹿児島	321	771	70	841	10 514 595	478 929
47	沖縄	49	129	49	178	5 583 400	65 870

土 管

其ノ他	價額計	土 管						年次	
		製造場數 (年末現在)	職工數 (年末現在)			數量	價額		又ハ地方
			男	女	計				
513 686	23 008 504	903	2 357	389	2 746	16 462 875	3 734 581	7	
752 908	42 035 569	720	2 019	423	2 442	7 964 086	3 218 198	8	
964 490	96 434 333	1 376	4 022	623	4 645	7 559 953	3 152 428	9	
1 676 075	48 792 919	723	2 264	451	2 715	8 927 763	3 920 472	10	
2 906 790	49 761 916	723	2 280	464	2 744	10 911 541	4 582 960	11	
4 821 498	50 674 198	774	2 435	505	2 940	12 105 267	5 588 775	12	
4 280 022	52 204 812	838	2 494	491	2 985	12 107 577	4 925 513	13	
3 794 950	48 192 583	896	2 530	513	3 043	10 331 440	3 738 596	14	
4 728 856	38 703 792	897	2 635	487	3 122	11 459 664	3 552 890	1	
4 212 414	34 425 461	885	2 674	434	3 108	11 674 789	3 728 507	2	
4 305 004	34 120 428	878	2 717	476	3 193	14 498 353	4 542 070	3	
7 000	9 699	12	78	36	114	103 265	49 821	1	
2 820	6 114	2	2	—	2	10 500	7 700	2	
6 791	103 218	6	14	4	18	25 580	10 560	3	
33 156	301 128	16	39	8	47	80 483	24 193	4	
1 708	15 158	7	16	6	22	11 800	8 140	5	
1 165	109 484	7	11	4	15	18 650	4 882	6	
27 521	285 485	13	20	1	21	19 210	11 510	7	
52 435	352 730	28	64	7	71	191 320	57 181	8	
23 579	313 662	33	50	8	58	174 870	31 005	9	
28 829	434 419	1	3	—	3	12 000	3 000	10	
110 558	961 977	33	61	13	74	218 200	24 150	11	
69 214	430 625	1	3	1	4	21 130	4 226	12	
10 160	161 876	1	8	—	8	50 000	7 000	13	
14 837	46 187	—	—	—	—	—	—	14	
20 014	397 232	14	34	2	36	55 831	19 539	15	
57 235	910 790	1	2	1	3	4 533	2 260	16	
181 944	955 723	—	—	—	—	—	—	17	
63 476	665 042	5	26	7	33	34 836	7 000	18	
23 476	225 060	8	19	1	20	47 680	9 856	19	
56 827	515 424	11	20	5	25	36 468	13 329	20	
232 030	1 273 338	2	4	2	6	1 920	480	21	
271 428	1 492 360	10	15	—	15	29 120	15 456	22	
380 049	4 113 817	177	984	100	1 084	9 262 535	2 901 612	23	
252 530	1 260 148	4	21	1	22	120 668	42 801	24	
126 454	742 840	5	17	2	19	143 200	34 628	25	
74 375	789 779	8	36	4	40	50 154	91 594	26	
140 443	1 231 956	9	110	1	111	737 450	184 311	27	
479 128	2 778 413	53	125	10	135	502 750	157 287	28	
106 757	701 385	10	20	3	23	71 580	20 266	29	
48 817	582 414	2	4	—	4	4 000	1 400	30	
20 813	237 175	12	25	9	34	62 230	33 606	31	
44 479	1 065 870	23	39	10	49	34 280	10 551	32	
257 706	844 948	11	51	5	56	371 450	211 247	33	
45 503	664 778	37	68	18	86	285 880	93 311	34	
72 723	786 712	81	142	70	212	378 307	68 646	35	
113 713	801 589	5	12	8	20	32 000	6 400	36	
157 548	946 602	42	96	52	148	599 796	86 322	37	
198 735	1 218 684	7	20	2	22	62 570	25 654	38	
81 803	615 995	8	13	—	13	9 580	4 111	39	
112 748	2 003 621	45	129	40	169	294 333	95 879	40	
37 097	590 215	22	79	7	86	79 025	32 758	41	
12 160	122 173	5	16	3	19	6 080	7 311	42	
36 045	280 566	13	115	7	122	133 622	89 580	43	
41 432	444 058	13	21	14	35	52 120	10 150	44	
121 514	687 999	8	15	3	18	28 055	12 625	45	
47 231	526 160	65	66	1	67	28 130	8 347	46	
—	65 870	2	4	—	4	1 162	465	47	

12. 皮革製品

Table with columns for year, location, manufacturing sites, employees, and production values for leather products. Includes sub-sections for various regions like Hokkaido, Tohoku, Kanto, etc.

(1) 皮革製品ヲ含マス (2) 價額計ニハ大正十年迄調帯ヲ含マス

13. 粗製樟腦及樟腦油

(自其年四月一日至翌年三月末日)

Table with columns for year, location, manufacturing sites, employees, and production values for crude camphor and camphor oil. Includes sub-sections for various regions like Tohoku, Kanto, etc.

14. 精製樟腦

(自其年四月一日至翌年三月末日)

Table with columns for year, location, manufacturing sites, employees, and production values for refined camphor. Includes sub-sections for various regions like Tohoku, Kanto, etc.

(日一尺四寸五分)

15. 植 物

年次	製造場数 (年末現在)	職 工 数 (年末現在)			脂				年次 又ハ 地方	
		男	女	計	菜 種 油		胡 麻 油			
					数 量	價 額	数 量	價 額		
大正	7	21 508	11 031	17 917	28 948	170 455	14 798 357	18 358	1 786 068	
	8	21 304	11 560	17 624	29 184	192 511	18 456 810	17 033	2 080 748	
	9	21 139	9 519	18 035	27 554	173 671	13 251 581	26 320	2 636 067	
	10	22 264	8 764	16 727	25 491	213 613	13 243 919	30 688	2 861 686	
	11	23 423	6 869	21 298	28 167	186 427	11 691 708	20 528	1 799 558	
	12	20 079	6 840	17 584	24 424	185 206	12 349 872	31 148	2 471 602	
	13	20 117	6 361	18 926	25 287	172 266	13 165 556	19 488	2 188 861	
	14	20 521	7 287	17 590	24 877	176 434	13 511 189	25 487	2 760 426	
昭和	1	6 401	5 601	5 520	11 121	59 125 005	13 474 263	6 027 094	2 182 166	
	2	3 983	5 186	3 149	8 335	68 851 004	15 228 035	6 327 461	2 443 698	
	3	3 523	5 350	3 472	8 822	50 038 182	12 214 398	8 366 932	2 645 601	
1	北海道	10	34	4	38	1 373 888	324 450	9 152	3 623	
2	青森	8	8	8	16	82 250	24 525			
3	岩手	86	39	1 036	1 075	33 997	9 154			
4	宮城	15	15	2	17	2 725	920			
5	秋田	4	8		8	15 530	3 426	2 500	800	
6	山形	20	30		30	310 942	74 096	14 647	6 855	
7	福島	19	33	2	35	275 412	63 667			
8	茨城	30	45	5	50	176 494	51 371	44 136	18 077	
9	栃木	16	35		35	162 097	37 078	238 875	81 138	
10	群馬	7	9	1	10	37 971	11 241			
11	埼玉	14	47	1	48	145 245	37 981	1 374 750	429 659	
12	千葉	87	146	7	153	394 509	99 344	430 400	170 217	
13	東京	453	410	228	688	23 872	6 855	12 847	4 581	
14	神奈川	35	215	15	230	1 989 468	522 712	1 148 450	332 745	
15	新潟	109	103	46	149	434 116	113 080	2 159	855	
16	富山	7	22	1	23	682 500	156 510	62 000	22 300	
17	石川	7	11	1	12	103 588	26 244	2 200	880	
18	福井	37	69	2	71	126 556	33 272	457	228	
19	山梨	2	13		13	399 080	98 867			
20	長野	15	38	3	41	923 000	240 175	13 200	4 380	
21	岐阜	52	79	18	97	1 538 762	382 795			
22	静岡	44	235	6	241	538 854	140 785	16 382	6 796	
23	愛知	20	189	6	195	1 911 592	457 018	3 089 295	899 714	
24	三重	52	235	13	248	5 135 188	1 275 384	523 050	150 807	
25	滋賀	44	160	17	177	3 761 711	1 069 782			
26	京都	23	48	14	62	117 126	30 598			
27	大阪	38	931	57	988	15 559 984	3 724 377	440 378	140 085	
28	兵庫	18	129	8	137	480 873	119 810	373 545	186 406	
29	奈良	15	27	2	29	61 733	17 891			
30	和歌山	10	12	6	18	77 028	16 800			
31	鳥取	28	28	16	44	40 076	9 885	325	208	
32	島根	38	63	1	64	99 788	25 060	24 754	10 215	
33	岡山	23	32	7	39	10 487	3 408	100	50	
34	広島	12	21	5	26	46 881	12 381	1 509	483	
35	山口	65	99	19	118	309 030	80 175	79 462	26 482	
36	徳島	3	8	2	10	47 500	13 820			
37	香取	11	29	1	30	263 311	54 356	116 277	35 318	
38	愛媛	28	43	6	49	616 174	146 248	16 612	5 780	
39	高松	196	8	189	197					
40	福岡	148	521	77	598	7 002 683	1 616 665	104 345	34 874	
41	佐賀	236	192	149	341	694 668	163 836	170 550	54 201	
42	長門	791	511	815	1 326	134 722	34 429	52 600	17 069	
43	熊本	433	163	553	716	775 221	163 174	1 925	756	
44	大分	27	31	7	38	211 256	43 252	50	20	
45	宮崎	55	62	25	87	151 888	41 977			
46	鹿兒	132	164	91	255	2 758 476	635 524			
47	神									

油

年次	製造場数 (年末現在)	男	女	計	防 油				年次 又ハ 地方	
					菜 種 油		胡 麻 油			
					数 量	價 額	数 量	價 額		
大正	7	21 508	11 031	17 917	28 948	170 455	14 798 357	18 358	1 786 068	
	8	21 304	11 560	17 624	29 184	192 511	18 456 810	17 033	2 080 748	
	9	21 139	9 519	18 035	27 554	173 671	13 251 581	26 320	2 636 067	
	10	22 264	8 764	16 727	25 491	213 613	13 243 919	30 688	2 861 686	
	11	23 423	6 869	21 298	28 167	186 427	11 691 708	20 528	1 799 558	
	12	20 079	6 840	17 584	24 424	185 206	12 349 872	31 148	2 471 602	
	13	20 117	6 361	18 926	25 287	172 266	13 165 556	19 488	2 188 861	
	14	20 521	7 287	17 590	24 877	176 434	13 511 189	25 487	2 760 426	
昭和	1	6 401	5 601	5 520	11 121	59 125 005	13 474 263	6 027 094	2 182 166	
	2	3 983	5 186	3 149	8 335	68 851 004	15 228 035	6 327 461	2 443 698	
	3	3 523	5 350	3 472	8 822	50 038 182	12 214 398	8 366 932	2 645 601	
1	北海道	10	34	4	38	1 373 888	324 450	9 152	3 623	
2	青森	8	8	8	16	82 250	24 525			
3	岩手	86	39	1 036	1 075	33 997	9 154			
4	宮城	15	15	2	17	2 725	920			
5	秋田	4	8		8	15 530	3 426	2 500	800	
6	山形	20	30		30	310 942	74 096	14 647	6 855	
7	福島	19	33	2	35	275 412	63 667			
8	茨城	30	45	5	50	176 494	51 371	44 136	18 077	
9	栃木	16	35		35	162 097	37 078	238 875	81 138	
10	群馬	7	9	1	10	37 971	11 241			
11	埼玉	14	47	1	48	145 245	37 981	1 374 750	429 659	
12	千葉	87	146	7	153	394 509	99 344	430 400	170 217	
13	東京	453	410	228	688	23 872	6 855	12 847	4 581	
14	神奈川	35	215	15	230	1 989 468	522 712	1 148 450	332 745	
15	新潟	109	103	46	149	434 116	113 080	2 159	855	
16	富山	7	22	1	23	682 500	156 510	62 000	22 300	
17	石川	7	11	1	12	103 588	26 244	2 200	880	
18	福井	37	69	2	71	126 556	33 272	457	228	
19	山梨	2	13		13	399 080	98 867			
20	長野	15	38	3	41	923 000	240 175	13 200	4 380	
21	岐阜	52	79	18	97	1 538 762	382 795			
22	静岡	44	235	6	241	538 854	140 785	16 382	6 796	
23	愛知	20	189	6	195	1 911 592	457 018	3 089 295	899 714	
24	三重	52	235	13	248	5 135 188	1 275 384	523 050	150 807	
25	滋賀	44	160	17	177	3 761 711	1 069 782			
26	京都	23	48	14	62	117 126	30 598			
27	大阪	38	931	57	988	15 559 984	3 724 377	440 378	140 085	
28	兵庫	18	129	8	137	480 873	119 810	373 545	186 406	
29	奈良	15	27	2	29	61 733	17 891			
30	和歌山	10	12	6	18	77 028	16 800			
31	鳥取	28	28	16	44	40 076	9 885	325	208	
32	島根	38	63	1	64	99 788	25 060	24 754	10 215	
33	岡山	23	32	7	39	10 487	3 408	100	50	
34	広島	12	21	5	26	46 881	12 381	1 509	483	
35	山口	65	99	19	118	309 030	80 175	79 462	26 482	
36	徳島	3	8	2	10	47 500	13 820			
37	香取	11	29	1	30	263 311	54 356	116 277	35 318	
38	愛媛	28	43	6	49	616 174	146 248	16 612	5 780	
39	高松	196	8	189	197					
40	福岡	148	521	77	598	7 002 6				

15. 植 物

年次	脂 肪							
	桐 油		大 豆 油		落 花 生 油		桐 子 油	
	数 量	價 額	数 量	價 額	数 量	價 額	数 量	價 額
大正 7	5 080	468 332	147 188	10 765 187	12 883	1 052 412	141 121	11 830 332
8	4 836	527 290	185 809	13 323 778	54 488	5 727 720	70 207	7 155 029
9	4 432	416 070	160 968	11 344 317	139 459	14 110 505	14 936	1 501 832
10	3 923	247 798	129 034	6 226 369	4 738	270 095	26 210	2 014 058
11	4 040	293 546	125 114	6 244 620	4 383	323 738	19 356	1 284 807
12	3 356	310 492	181 755	9 459 578	3 333	245 565	25 352	1 817 157
13	3 044	281 086	141 113	10 044 596	2 123	194 423	35 710	2 955 374
14	2 410	257 298	216 070	13 923 496	1 570	134 172	39 138	2 799 482
昭和 1	2 946	305 567	66 223 131	13 386 947	315 173	107 517	13 547 403	2 823 263
2	722 596	208 465	55 532 262	11 151 277	793 783	229 845	7 837 899	2 090 566
3	825 902	261 197	64 010 064	13 710 316	583 747	165 667	8 823 676	2 346 020
1 北海道								
2 青森								
3 岩手								
4 宮城								
5 秋田								
6 山形								
7 福島								
8 茨城								
9 栃木								
10 群馬								
11 埼玉								
12 千葉	55 183	18 611	3 875	375	32 156	8 186	933 245	250 499
13 東京	1 650	611	173 500	41 420	2 750	825	5 600 000	1 467 200
14 神奈川			1 205 892	277 355	215 829	62 386		
15 新潟								
16 富山								
17 石川	350	116						
18 福井	528 336	181 709						
19 山梨								
20 長野								
21 岐阜								
22 静岡			30 162 965	6 485 037			2 655	10 622
23 愛知			1 480 529	322 313				
24 三重			1 055 391	239 943				
25 滋賀	5 224	1 567						
26 京都								
27 大阪			4 309 513	987 423	307 272	86 291	1 968 500	531 495
28 兵庫			15 105 889	2 938 552	25 740	7 979		
29 奈良								
30 和歌山								
31 鳥取								
32 島根	235 159	58 583						
33 岡山								
34 広島								
35 山口								
36 徳島								
37 香愛							319 276	86 204
38 高松								
39 高知								
40 福岡			10 512 600	2 417 898				
41 佐賀								
42 熊本								
43 大分								
44 宮崎								
45 鹿児島								
46 沖縄								

油 (續)

油 其ノ他	揮 發 油						價 額 合 計	年次
	價 額 計	松 根 油		松 精 油		價 額 計		
		数 量	價 額	数 量	價 額			
7 113 070	54 102 446	1 044 985	161 680	667 677	137 434	299 114	54 401 560	7
6 823 244	61 539 984	792 951	170 406	88 333	125 538	295 944	61 835 928	8
6 316 042	56 412 290	1 280 065	269 221	125 901	26 911	296 132	56 708 422	9
2 850 844	33 159 470	968 256	178 063	163 695	37 180	215 243	33 374 713	10
4 589 828	31 040 838	860 300	136 724	206 257	57 411	194 135	31 234 973	11
5 690 670	39 270 932	920 126	166 716	233 099	71 532	246 648	39 517 580	12
4 687 174	40 454 151	777 505	98 996	146 033	34 219	133 215	40 587 366	13
4 320 659	45 288 640	710 841	98 937	127 960	25 320	124 357	45 412 897	14
4 753 063	44 078 586	719 113	137 052	94 245	17 672	154 724	44 233 310	1
3 040 848	39 800 600	806 285	109 065	74 650	17 300	126 365	39 926 965	2
2 974 879	40 984 144	896 717	105 242	15 800	3 317	108 559	41 092 703	3
5 779	381 633						381 633	1
50	26 391						26 391	2
50	21 875	33 480	3 348			3 348	25 223	3
	3 576						3 576	4
	4 596						4 596	5
	109 361						109 361	6
	67 920						67 920	7
	70 447						70 447	8
	186 974						186 974	9
	11 241						11 241	10
	475 352						475 352	11
15 718	314 598	148 000	21 220			21 220	335 818	12
8 720	611 218						611 218	13
78	2 987 480						2 987 480	14
1 674	148 948						148 948	15
	184 850						184 850	16
	28 524						28 524	17
	241 065						241 065	18
	98 867						98 867	19
	246 802	10 000	2 000	1 000	200	2 200	249 002	20
964	532 610						532 610	21
5 450	6 719 235						6 719 235	22
248 520	1 938 299						1 938 299	23
828 148	2 665 079	29 865	4 146			4 146	2 669 225	24
1 071	1 074 300						1 074 300	25
41 000	179 734	70 312	6 750			6 750	186 484	26
1 316 337	10 582 516						10 582 516	27
422 254	4 030 531	5 000	600			600	4 031 134	28
	17 891	123 500	15 320			15 320	33 211	29
	20 285						20 285	30
	10 922	159 100	15 273			15 273	26 195	31
40	96 907	68 750	6 188			6 188	103 185	32
1 505	5 553	82 816	15 041			15 041	20 594	33
303	107 105						107 105	34
	145 741	46 650	5 098			5 098	150 839	35
	13 820	30 000	3 300			3 300	17 120	36
	175 878						175 878	37
36 290	259 622						259 622	38
100	3 873						3 873	39
22 939	4 616 375						4 616 375	40
415	261 636						261 636	41
	318 893	13 800	1 620			1 620	320 512	42
995	226 588						226 588	43
	43 713						43 713	44
445	47 316	75 450	5 338	14 800	3 117	8 455	55 771	45
16 034	667 912						667 912	46

16. 製 藍 (自前年七月 至其年六月)

年次	製造場數 (六月末現在)	職工數 (六月末日現在)			藍		玉	
		男	女	計	數量	價額	數量	價額
大正 7	8 706	5 600	6 515	12 115	1 775 759	3 043 708	725 862	1 140 407
8	8 283	4 686	6 539	11 225	1 363 823	2 847 225	607 449	1 109 615
9	7 489	4 707	5 747	10 454	1 247 568	3 397 578	596 658	1 498 392
10	7 534	6 064	5 904	11 968	1 300 615	3 099 738	476 601	1 000 362
11	8 032	4 434	5 929	10 363	1 317 638	2 747 314	463 145	998 110
12	8 731	4 761	6 474	11 235	1 104 590	1 167 559	456 561	773 214
13	8 072	4 563	6 286	10 849	910 057	1 077 110	382 779	506 781
14	6 978	3 114	5 685	8 799	697 954	817 601	266 007	353 069
昭和 1	4 814	1 970	3 990	5 960	408 579	473 919	212 272	232 124
2	2 370	1 443	931	2 374	432 765	606 721	221 099	316 481
3	2 264	2 102	1 719	3 821	365 018	480 700	141 504	145 430
1 北海	11	273	192	465	7 773	4 060	—	—
2 道	—	—	—	—	—	—	—	—
3 青	—	—	—	—	—	—	—	—
4 岩	285	1	336	337	1 357	1 507	1 004	2 450
5 宮	50	50	50	100	150	450	—	—
6 山	—	—	—	—	—	—	—	—
7 福	4	8	—	8	280	334	500	750
8 福	7	10	2	12	620	720	2 343	2 742
9 茨	—	—	—	—	—	—	—	—
10 粉	2	2	1	3	260	208	220	154
11 埼	23	368	64	432	1 890	952	13 270	12 093
12 千	9	13	—	13	3 400	3 622	3 475	4 353
13 東	9	23	—	23	2 800	3 080	16 180	16 608
14 奈	—	—	—	—	—	—	—	—
15 新	1	1	—	1	560	400	—	—
16 富	—	—	—	—	—	—	—	—
17 石	—	—	—	—	—	—	—	—
18 福	—	—	—	—	—	—	—	—
19 山	—	—	—	—	—	—	—	—
20 長	—	—	—	—	—	—	—	—
21 岐	7	17	2	19	1 500	3 750	8 000	9 000
22 靜	13	19	8	27	—	—	3 715	2 266
23 愛	33	64	11	75	35 586	26 383	49 195	35 731
24 三	78	96	10	106	24 252	24 447	16 156	17 409
25 滋	51	75	7	82	12 291	15 662	2 643	4 767
26 京	1	1	—	1	69	120	—	—
27 大	1	1	—	1	672	806	758	865
28 兵	4	4	—	4	188	299	205	620
29 奈	—	—	—	—	—	—	—	—
30 和	2	2	2	4	340	295	—	—
31 鳥	6	9	1	10	993	2 662	750	1 380
32 島	—	—	—	—	—	—	—	—
33 岡	27	36	4	40	5 359	7 474	750	1 130
34 廣	42	40	12	52	37 743	35 180	6 215	10 118
35 山	—	—	—	—	—	—	—	—
36 德	358	465	103	568	200 989	320 295	14 340	18 183
37 香	1	2	—	2	200	400	300	200
38 愛	—	—	—	—	—	—	—	—
39 高	1	2	—	2	160	144	—	—
40 福	201	170	96	266	21 791	23 115	220	2 891
41 佐	—	—	—	—	—	—	—	—
42 長	—	—	—	—	—	—	—	—
43 熊	3	3	—	3	530	1 240	—	—
44 大	3	3	—	3	350	432	65	97
45 宮	1	2	—	2	—	—	200	400
46 鹿	2	4	—	4	750	1 650	—	—
47 沖	1 026	334	812	1 146	2 015	890	1 000	1 223

16. 肥 料

年次	製造業者 (年末現在)	動物質肥料									
		鯨 骨 粉		鱈 骨 粉		干 鱈		雜 魚 骨 粉		粉 末 魚 肥	
又ハ地方	(年末現在)	數量	價額	數量	價額	數量	價額	數量	價額	數量	價額
大正 7	25 775	8 185 428	4 879 604	6 161 376	3 896 266	1 500 023	803 305	826 460	369 174	1 925 563	833 610
8	26 187	13 587 003	8 373 448	6 230 922	5 292 839	1 817 484	1 226 421	1 084 887	700 096	1 489 870	1 248 515
9	25 948	13 432 205	8 088 404	8 041 660	5 566 711	1 061 765	701 481	527 923	267 872	595 215	419 621
10	25 689	9 956 765	6 073 671	6 457 239	3 459 755	770 670	345 668	706 573	275 403	869 081	432 795
11	25 078	8 145 818	5 660 266	3 786 031	2 557 556	1 572 303	735 278	894 419	424 822	1 362 474	844 406
12	23 947	8 612 735	6 238 773	7 932 010	4 904 400	1 379 249	608 358	1 044 663	469 713	2 236 092	1 263 210
13	23 154	8 656 392	5 084 468	10 712 240	5 803 101	2 647 680	1 274 617	1 239 834	525 549	2 995 857	1 559 914
14	23 389	11 938 346	7 688 512	11 200 915	6 900 476	1 322 846	573 519	1 404 322	625 289	3 536 428	2 087 535
昭和 1	23 699	10 928 605	6 617 502	11 855 243	6 220 170	2 263 775	838 305	2 153 457	852 137	3 325 056	1 823 560
2	23 816	12 319 521	6 596 562	9 111 927	4 153 559	373 890	128 433	2 487 216	878 849	4 276 764	2 002 614
3	23 823	7 149 982	3 678 993	12 361 592	5 980 828	4 374 943	1 154 772	1 730 543	648 663	7 015 382	3 075 229
1 北海	10 322	7 114 894	3 660 133	3 146 024	1 318 238	—	—	1 107 414	412 350	1 009 905	431 251
2 道	1 646	—	—	1 399 630	569 468	—	—	5 580	1 794	—	—
3 青	505	—	—	878 134	447 590	—	—	69 390	33 472	—	—
4 岩	466	—	—	299 091	118 669	—	—	106 729	36 086	—	—
5 宮	158	—	—	92 130	35 407	—	—	—	—	—	—
6 山	89	35 178	18 860	23 943	14 057	2 510	805	—	—	—	—
7 福	396	—	—	219 966	98 364	—	—	89 280	32 451	151 250	77 020
8 福	509	—	—	693 666	335 647	67 563	18 146	33 669	12 722	77 265	32 153
9 茨	60	—	—	—	—	—	—	—	—	51 040	23 240
10 粉	130	—	—	—	—	—	—	—	—	480	312
11 埼	79	—	—	—	—	—	—	—	—	3 500	1 698
12 千	1 389	—	—	2 951 850	1 712 859	3 950 793	1 015 962	162 915	66 780	—	—
13 東	298	—	—	—	—	—	—	—	—	1 111 261	413 165
14 奈	141	—	—	340	176	32 720	10 340	—	—	285 931	90 432
15 新	246	—	—	64 440	43 832	37 967	11 329	300	180	57 644	28 278
16 富	425	—	—	390 956	195 478	52 094	21 879	—	—	54 745	32 847
17 石	810	—	—	941 701	458 838	35 888	11 531	620	248	—	—
18 福	204	—	—	29 326	14 329	950	332	2 073	530	4 425	2 168
19 山	22	—	—	—	—	—	—	—	—	—	—
20 長	84	—	—	—	—	—	—	—	—	51 907	24 192
21 岐	94	—	—	—	—	—	—	—	—	—	—
22 靜	209	—	—	—	—	5 835	1 955	1 143	413	279 752	140 130
23 愛	443	—	—	2 270	1 049	79 825	21 487	—	—	66 921	33 235
24 三	276	—	—	5 732	2 372	—	—	—	—	798 093	424 767
25 滋	64	—	—	—	—	—	—	—	—	—	—
26 京	322	—	—	210 023	103 328	7 299	2 789	—	—	30 168	13 092
27 大	241	—	—	14 657	6 129	2 050	651	—	—	58 004	22 180
28 兵	191	—	—	13 911	6 964	—	—	8 484	4 242	644 568	292 025
29 奈	44	—	—	—	—	—	—	—	—	—	—
30 和	529	—	—	12 180	6 943	20 136	9 766	—	—	150 660	72 317
31 鳥	185	—	—	2 159	1 079	—	—	—	—	20 634	11 483
32 島	250	—	—	7 280	4 220	2 900	1 595	—	—	41 690	18 942
33 岡	83	—	—	—	—	—	—	2 000	700	40 640	20 132
34 廣	152	—	—	—	—	—	—	—	—	984 411	414 926
35 山	421	—	—	203 875	108 682	—	—	68 566	23 781	355 812	145 427
36 德	118	—	—	—	—	—	—	12 312	4 472	51 620	27 519
37 香	69	—	—	—	—	—	—	—	—	75 549	44 009
38 愛	134	—	—	—	—	—	—	—	—	21 190	9 592
39 高	175	—	—	—	—	—	—	—	—	45 694	23 210
40 福	321	—	—	20 134	10 173	115	46	28 931	9 977	166 410	58 597
41 佐	305	—	—	88 514	43 133	320	120	—			

17. 肥

年次	又ハ地方	動物質肥									
		其ノ他ノ魚肥		骨粉		蠶蛹排粕		干蠶蛹(粉末共)		乾血	
		数量	價額	数量	價額	数量	價額	数量	價額	数量	價額
大正	7	3 684 286	1 474 332	6 373 559	2 709 589	1 722 154	887 091	233 153	117 155	90 232	54 320
	8	3 448 909	1 874 862	9 766 993	6 068 354	1 829 541	1 226 868	338 322	196 940	75 293	54 565
	9	3 366 616	2 615 202	7 498 820	5 954 799	1 412 065	801 726	259 627	139 543	48 418	29 290
	10	2 510 521	1 055 405	7 961 890	3 062 014	1 807 647	710 965	251 326	105 230	67 422	33 200
	11	3 068 211	1 571 663	7 676 583	3 100 963	1 537 801	799 175	216 104	87 340	53 748	32 602
	12	2 737 200	1 404 291	8 807 851	3 703 624	1 655 727	775 639	433 021	191 103	61 387	37 171
	13	3 705 951	1 767 272	6 365 819	3 699 732	1 951 025	938 594	405 310	175 896	80 383	45 632
	14	3 926 531	2 079 065	9 269 775	4 310 594	2 398 230	1 206 714	621 014	288 957	95 976	60 368
昭和	1	2 329 133	1 043 454	9 712 342	4 143 365	2 549 735	1 136 908	490 849	217 258	55 979	30 707
	2	4 106 244	1 490 608	8 806 778	3 493 027	3 330 213	1 213 630	612 472	225 878	60 693	29 965
	3	4 223 436	1 594 041	8 962 210	3 492 358	3 335 437	1 264 609	457 008	166 160	76 139	39 862
1	北海道	1 668 320	700 809	36 479	8 795	—	—	—	—	100	55
2	青森	102 117	29 227	—	—	—	—	—	—	—	—
3	岩手	61 867	24 043	3 240	1 360	7 209	2 592	50 900	17 815	—	—
4	宮城	398 303	122 995	87 690	26 757	17 504	15 176	—	—	—	—
5	秋田	—	—	—	—	—	—	—	—	—	—
6	山形	832	251	144 702	54 341	51 956	19 884	—	—	—	—
7	福島	53 844	20 361	16 800	6 624	194 612	73 379	8 530	2 424	—	—
8	茨城	10 648	3 426	600	360	53 660	19 517	—	—	—	—
9	栃木	—	—	22 594	9 025	—	—	—	—	—	—
10	群馬	—	—	—	—	415 177	165 726	—	—	—	—
11	埼玉	—	—	—	—	45 750	16 007	24 986	7 496	—	—
12	千代田	37 179	9 733	3 200	400	—	—	—	—	2 000	900
13	東京	445 220	142 680	353 055	113 291	18 710	5 568	—	—	16 317	8 243
14	神奈川	28 095	9 700	62 516	27 719	10 517	3 641	—	—	5 700	2 850
15	新潟	43 350	17 473	24 150	8 150	1 450	500	—	—	—	—
16	富山	35 480	14 192	—	—	—	—	18 312	6 775	—	—
17	石川	—	—	5 607	1 726	—	—	—	—	1 171	604
18	福井	1 311	414	—	—	23 473	8 282	—	—	293	132
19	山梨	—	—	—	—	81 567	30 165	—	—	—	—
20	長野	—	—	119 461	44 682	1 260 539	400 853	58 880	19 120	—	—
21	岐阜	—	—	36 030	12 880	68 066	27 503	—	—	—	—
22	静岡	8 153	2 717	—	—	4 740	1 898	—	—	—	—
23	愛知	10 857	3 934	—	—	110 210	45 067	210 078	80 777	3 000	1 500
24	三重	12 484	3 908	4 597	1 630	117 414	54 703	12 534	4 369	920	469
25	滋賀	—	—	—	—	12 246	5 143	4 342	1 353	1 838	969
26	京都	149 859	55 008	9 510	2 892	30 544	12 316	27 071	10 550	13 726	7 309
27	大阪	356 183	137 798	149 209	49 360	—	—	—	—	11 408	5 656
28	兵庫	142 450	54 499	60	16	72 340	27 740	—	—	—	—
29	奈良	—	—	326 770	108 744	—	—	—	—	—	—
30	和歌山	241 708	92 041	48 171	16 859	—	—	7 820	3 128	150	75
31	鳥取	—	—	250	43	43 412	19 719	—	—	—	—
32	島根	22 076	7 234	—	—	64 850	25 940	—	—	—	—
33	岡山	—	—	—	—	8 870	3 650	—	—	1 610	934
34	広島	88 068	29 573	36 454	13 488	83 535	27 284	—	—	16 004	9 223
35	山口	372	135	—	—	5 000	1 500	—	—	—	—
36	徳島	8 476	3 422	—	—	79 950	30 438	—	—	—	—
37	香川	25 619	9 442	—	—	—	—	—	—	—	—
38	愛媛	118 890	44 884	—	—	104 690	40 818	—	—	1 000	500
39	高松	35 601	12 058	1 200	660	29 642	8 890	—	—	—	—
40	福岡	—	—	48 110	15 989	63 870	27 500	33 555	12 353	902	443
41	佐賀	2 171	592	—	—	70 046	25 276	—	—	—	—
42	長門	7 734	2 707	—	—	—	—	—	—	—	—
43	熊本	69 026	25 540	4 200	2 000	37 486	13 303	—	—	—	—
44	大分	—	—	300	1 350	48 911	19 196	—	—	—	—
45	宮崎	15 150	5 304	260 572	108 219	—	—	—	—	—	—
46	鹿児島	21 138	6 453	7 156 683	2 854 998	72 500	25 375	—	—	—	—
47	沖縄	6 855	1 488	—	—	—	—	—	—	—	—

料 (續)

年次	又ハ地方	植物質肥												
		其ノ他		大豆油粕		大豆油粕粉末		菜種油粕		菜種油粕粉末				
		数量	價額	数量	價額	数量	價額	数量	價額	数量	價額			
大正	7	2 363 647	940 751	16 965 197	78 878 056	28 256 712	12 866 415	4 477 169	23 728 783	5 620 729	8 075 771	3 211 553	7	
	8	2 889 501	1 135 103	27 397 511	74 262 378	32 952 539	19 916 806	8 931 796	17 407 619	9 950 980	8 128 494	4 138 656	8	
	9	2 363 678	774 779	25 359 428	55 947 952	27 498 068	13 442 651	5 915 174	12 062 560	6 590 626	4 438 194	2 406 511	9	
	10	1 487 396	473 361	16 057 467	35 231 501	12 112 930	17 695 765	5 509 148	13 992 006	5 694 632	8 259 822	2 776 027	10	
	11	2 182 033	843 954	16 638 025	40 054 604	14 383 760	20 102 579	6 850 767	12 211 586	5 248 726	7 332 242	2 699 732	11	
	12	1 904 043	723 359	20 319 641	44 556 955	15 858 233	23 278 887	7 716 737	10 696 694	4 801 628	6 523 161	2 650 068	12	
	13	2 337 806	959 166	21 833 941	38 933 044	14 242 386	18 389 462	6 570 653	19 250 581	4 762 328	7 417 729	3 245 327	13	
	14	2 229 113	979 543	26 500 572	46 573 907	18 277 737	15 783 831	5 982 948	7 973 127	3 741 707	10 530 007	4 444 118	14	
昭和	1	2 732 083	1 083 214	24 011 580	53 274 491	20 002 264	18 836 468	6 592 802	11 804 068	5 117 741	15 650 253	5 954 842	1	
	2	2 665 071	925 424	21 138 549	39 348 668	12 838 536	20 368 118	6 442 254	10 288 160	4 012 563	16 027 579	5 859 209	2	
	3	3 310 803	1 158 199	22 253 714	45 328 874	14 750 283	17 815 342	5 762 300	7 811 551	3 505 652	13 353 081	5 592 825	3	
					1 855 154	555 565								
1	北海道	289 544	82 664	6 614 295	—	—	—	2 029	622	—	—	204 856	90 793	1
2	青森	3 765	1 313	601 802	—	—	—	190	57	15 466	5 475	—	—	2
3	岩手	77 880	33 480	560 352	—	—	—	45 808	16 346	11 658	6 014	—	—	3
4	宮城	135 196	60 257	379 940	—	—	—	1 700	522	1 445	531	—	—	4
5	秋田	4 047	1 255	36 662	—	—	—	—	—	3 184	1 273	—	—	5
6	山形	4 050	2 187	110 385	—	—	—	—	—	71 450	30 832	6 400	3 072	6
7	福島	19 148	7 561	318 184	—	—	—	718 697	235 565	79 346	37 016	17 562	7 467	7
8	茨城	—	—	421 971	—	—	—	24 116	8 302	144 333	66 211	199 512	73 226	8
9	栃木	—	—	32 360	—	—	—	41 796	13 948	19 046	8 968	23 918	10 487	9
10	群馬	10 250	240	166 278	—	—	—	1 474 459	465 514	8 256	3 330	803	330	10
11	埼玉	320	64	25 265	—	—	—	17 950	5 995	18 306	9 483	—	—	11
12	千代田	12 000	8 000	2 814 634	—	—	—	2 170	715	79 099	33 639	35 528	14 415	12
13	東京	1 191 548	362 046	1 044 993	—	—	—	337 576	99 018	10 710	4 845	599 396	218 509	13
14	神奈川	40 106	14 215	159 073	—	—	—	1 582 165	526 072	6 751	3 106	1 700 461	775 410	14
15	新潟	—	—	109 742	—	—	—	—	—	122 410	47 700	19 169	8 440	15
16	富山	135 045	54 018	325 189	—	—	—</							

18. 酒

年次 又ハ地方	清酒			濁酒			白酒			味		
	製造場數 (九月末日現在)		製造高	製造場數 (九月末日現在)		製造高	製造場數 (九月末日現在)		製造高	製造場數 (九月末日現在)		製造高
	兼業	本業		兼業	本業		兼業	本業		兼業	本業	
大正 7	110	10 193	5 084 567	269	134	19 929	592	13	10 275	2 513	161	
8	111	10 182	4 932 861	260	134	17 868	608	13	9 793	2 577	168	
9	96	10 235	5 877 162	266	125	28 543	630	14	10 395	2 636	170	
10	87	9 791	4 256 224	187	102	20 458	544	14	11 068	2 170	150	
11	60	9 905	5 530 331	163	104	23 795	540	14	12 691	2 154	143	
12	61	9 955	5 554 597	145	96	21 232	526	18	13 616	2 111	135	
13	60	9 948	5 449 080	117	92	17 055	520	18	11 214	2 042	132	
14	52	9 863	5 179 982	97	79	13 541	499	18	12 941	1 896	125	
昭和 1	48	9 759	5 147 535	94	73	11 799	489	17	11 866	1 825	115	
2	44	9 587	4 804 035	88	60	10 788	479	16	10 815	1 744	110	
3	42	9 364	4 520 711	78	54	9 465	435	15	10 935	1 543	105	
1 北海道	2	14	140 797	—	—	—	18	2	455	21	—	
2 青森	—	99	73 330	—	—	—	16	—	442	6	—	
3 岩手	—	128	68 686	—	—	—	19	—	343	10	—	
4 宮城	—	106	68 409	—	—	—	2	—	843	9	—	
5 秋田	—	153	117 739	—	—	—	53	1	66	25	—	
6 山形	—	202	122 190	—	—	—	5	—	79	26	—	
7 福島	—	303	136 370	—	—	—	13	—	455	34	—	
8 茨城	—	190	84 880	1	—	—	221	1	3	2	—	
9 栃木	—	146	75 574	1	—	—	107	—	—	6	—	
10 群馬	—	151	54 464	2	—	—	171	—	—	10	—	
11 埼玉県	—	164	103 547	3	—	—	282	1	76	11	—	
12 東京都	—	163	66 206	5	—	—	134	5	539	35	5	
13 神奈川県	—	44	18 419	8	—	—	1 414	1	4	2 635	13	
14 新潟	—	73	25 424	4	—	—	1 132	2	1	202	4	
15 富山	—	301	131 532	8	—	—	3	14	175	68	3	
16 石川県	—	122	56 912	3	—	—	—	12	—	15	—	
17 福井	—	140	77 501	—	—	—	—	1	—	32	—	
18 山梨	—	183	53 563	—	—	—	—	21	—	283	71	
19 長野	—	111	44 194	—	—	—	—	—	—	5	—	
20 岐阜	—	368	129 434	—	—	—	3	3	—	39	—	
21 静岡県	—	215	60 808	2	—	—	18	18	3	100	3	
22 愛知県	—	184	74 471	2	—	—	2	17	134	73	1	
23 三重	—	274	183 062	7	—	—	553	12	283	115	39	
24 滋賀	—	210	74 511	10	—	—	1 077	9	30	34	4	
25 京都	—	187	67 716	3	—	—	1	3	4	32	—	
26 大阪府	—	295	212 986	1	—	—	1	16	457	47	1	
27 兵庫県	—	161	83 091	—	—	—	272	4	1 108	2	3	
28 奈良	—	744	674 720	2	—	—	192	10	81	102	16	
29 和歌山	—	139	61 848	—	—	—	—	4	3	21	1	
30 鳥取	—	95	71 380	1	—	—	—	1	—	22	3	
31 島根	—	126	40 087	—	—	—	165	16	66	54	—	
32 岡山	—	272	67 512	—	—	—	5	2	7	63	—	
33 広島	—	408	142 195	3	—	—	62	27	916	96	7	
34 山口	—	420	196 720	1	—	—	0	23	968	79	16	
35 徳島	—	430	118 034	3	—	—	491	3	28	53	2	
36 香川県	—	153	53 547	—	—	—	—	1	4	51	—	
37 愛媛	—	99	47 859	—	—	—	—	5	32	15	—	
38 高松	—	356	118 165	—	—	—	—	6	15	28	—	
39 福岡	—	176	61 519	—	—	—	9	—	—	65	—	
40 佐賀	—	558	231 563	2	—	—	1 205	6	4	10	—	
41 長門	—	148	86 991	1	—	—	1	—	—	1	—	
42 熊本	—	103	38 966	3	—	—	623	2	—	1	—	
43 大分	—	108	45 070	6	—	—	897	3	—	4	—	
44 宮崎	—	308	96 084	2	—	—	206	24	1	196	21	
45 鹿児島	—	52	11 609	—	—	—	0	1	—	6	—	
46 鹿兒島	—	10	2 026	1	—	—	110	—	—	5	—	
47 沖縄	—	—	—	—	—	—	—	—	—	1	—	

1. 製造高アリテ製造場數ナキハ無免許製造ニ係ルモノナリ

類 (自前年十月一日至翌年九月末日) 19. 麥酒

年次 又ハ地方	計			年次 又ハ地方	年次 又ハ地方	製造場數 (翌年二月末日現在)	製造高					
	製造場數 (九月末日現在)		製造高					製造場數 (九月末日現在)	製造高			
	兼業	本業										
大正 7	91 064	8 064	1 577	354 217	11 548	12 078	5 560 052	7	大正	7	9	511 625
8	103 461	8 080	1 574	395 244	11 636	12 071	5 459 227	8	8	8	10	677 249
9	100 308	8 129	1 585	528 967	11 757	12 129	6 545 375	9	9	9	10	550 089
10	81 767	7 050	1 387	419 540	10 038	11 444	4 789 057	10	10	10	11	656 174
11	114 350	7 034	1 310	467 121	9 951	11 476	6 148 288	11	11	11	11	764 344
12	114 660	6 967	1 268	491 770	9 810	11 472	6 194 875	12	12	12	11	805 905
13	95 340	6 830	1 252	493 587	9 569	11 442	6 066 276	13	13	13	12	874 573
14	94 110	6 559	1 230	494 836	9 103	11 315	5 795 410	14	14	14	13	858 322
昭和 1	101 042	6 377	1 210	523 338	8 833	11 174	5 795 580	1	昭和	1	13	767 533
2	94 296	6 249	1 150	519 647	8 604	10 923	5 489 581	2	2	2	14	796 335
3	100 562	5 856	1 116	517 065	7 954	10 654	5 158 738	3	3	3	14	904 377
1 北海道	12	135	5	29 228	176	156	170 492	1	1 北海道	1	1	44 555
2 青森	5	98	1	113	119	100	73 906	2	2 青森	2	—	—
3 岩手	34	121	1	1 251	155	129	70 333	3	3 岩手	3	—	—
4 宮城	—	104	1	1 071	144	107	70 325	4	4 宮城	4	1	33 020
5 秋田	—	118	4	297	165	158	118 155	5	5 秋田	5	—	—
6 山形	3	185	9	2 033	243	211	124 310	6	6 山形	6	—	—
7 福島	30	302	7	3 420	360	310	140 288	7	7 福島	7	—	—
8 茨城	2	144	14	1 233	148	204	86 339	8	8 茨城	8	—	—
9 栃木	84	66	1	396	73	148	76 161	9	9 栃木	9	—	—
10 群馬	35	31	1	22 988	42	154	77 658	10	10 群馬	10	—	—
11 埼玉県	204	37	4	3 479	49	171	107 588	11	11 埼玉県	11	1	37 258
12 東京都	21 414	161	8	31 468	207	179	119 761	12	12 東京都	12	—	—
13 神奈川県	868	43	21	26 445	70	80	49 781	13	13 神奈川県	13	2	193 535
14 新潟	399	75	1	2 967	87	81	30 124	14	14 新潟	14	2	107 415
15 富山	417	246	13	2 211	329	317	134 338	15	15 富山	15	—	—
16 石川県	—	70	—	25	97	122	56 937	16	16 石川県	16	—	—
17 福井	10	75	—	2	108	190	77 513	17	17 福井	17	—	—
18 山梨	276	119	1	62	211	185	54 184	18	18 山梨	18	—	—
19 長野	33	78	—	261	83	111	44 488	19	19 長野	19	—	—
20 岐阜	5	282	22	1 234	324	390	130 676	20	20 岐阜	20	—	—
21 静岡県	528	156	—	173	271	218	61 330	21	21 静岡県	21	—	—
22 愛知県	3 935	173	2	4 984	266	188	83 526	22	22 愛知県	22	—	—
23 三重	11 267	189	2	865	323	318	146 030	23	23 三重	23	2	102 132
24 滋賀	5 186	93	30	5 115	151	248	85 919	24	24 滋賀	24	—	—
25 京都	75	65	20	380	103	207	68 176	25	25 京都	25	—	—
26 大阪府	17 990	88	6	34 226	152	303	265 660	26	26 大阪府	26	—	—
27 兵庫県	18 337	14	3	20 741	21	169	123 549	27	27 兵庫県	27	1	143 102
28 奈良	2 744	243	14	18 492	362	777	696 229	28	28 奈良	28	2	132 074
29 和歌山	350	43	26	1 724	68	166	63 925	29	29 和歌山	29	—	—
30 鳥取	302	29	3	172	53	101	71 854	30	30 鳥取	30	—	—
31 島												

20. 酒精及酒精含有飲料 (自其年三月一日至翌年二月末日)

Table with columns for year, location, alcohol type, and production statistics (number of plants and volume).

Detailed table listing production statistics for various prefectures and cities, including Hokkaido, Tohoku, Kanto, and others.

(1) 製造場数アリテ製造高ナキハ休業セシカ又ハ調査期日直前ニ免許ヲ受ケシモノナリ (2) 製造高アリテ製造場数ナキハ無免許製造ニ係ルモノナリ

21. 葡萄酒及

Table with columns for year, location, wine type, and production statistics.

Detailed table listing production statistics for various prefectures and cities, including Hokkaido, Tohoku, Kanto, and others.

(1) 製造場数アリテ製造高ナキハ製造ノ休業セシカ又ハ調査期日直前ニ免許ヲ受ケシモノナリ (2) 本表葡萄酒及果實酒ニハ造酒税賦課

果實酒 (自其年三月一日至翌年二月末日)

Table with columns for year, location, fruit wine type, and production statistics.

Detailed table listing production statistics for various prefectures and cities, including Hokkaido, Tohoku, Kanto, and others.

休業セシカ又ハ調査期日直前ニ免許ヲ受ケシモノナリノ混成酒ヲ含マス

22. 煙草 (自其年三月一日至翌年二月末日)

Large table with columns for year, location, tobacco type, and production statistics (number of plants and volume).

23. 砂

年次 又ハ地方	黒糖				白糖			年次 又ハ地方
	査定高		査定未済高	計	査定高		査定未済高	
	第一種甲	第一種丙			第一種乙	第一種丙		
大正 7	106 065 597	1 531 112	6 097	107 602 806	27 226 778	74 124	3 565 415	7
8	96 234 187	3 203 050	—	99 437 237	19 612 323	72 749	3 421 843	8
9	54 191 207	1 123 642	19 010 822	74 325 671	13 263 381	136 905	4 104 076	9
10	91 577 179	1 124 907	13 185 834	105 887 920	19 432 649	131 123	2 348 654	10
11	65 173 673	1 280 565	9 351 608	75 805 846	18 573 210	180 955	2 198 139	11
12	65 147 574	1 245 265	7 756 557	74 149 396	13 059 435	85 367	1 552 177	12
13	77 571 422	708 602	9 869 890	88 149 914	14 900 227	80 429	1 333 473	13
14	60 316 797	884 934	26 339 477	87 541 208	17 159 412	211 401	5 952 524	14
昭和 1	81 098 178	1 112 891	13 426 782	95 637 851	11 328 054	148 017	1 028 160	1
2	79 125 142	607 571	8 225 380	87 958 093	9 567 651	54 320	707 128	2
3	79 672 263	579 651	24 467 857	104 719 771	13 650 678	83 870	1 030 473	3
1 北海道	—	—	—	—	—	—	—	1
13 東京	—	—	—	—	634 135	—	813 639	13
22 静岡	45 087	—	—	45 087	115 931	—	—	22
23 愛知	3 957	3 589	—	7 546	—	—	—	23
24 三重	890	—	—	890	—	—	—	24
27 大阪	—	—	—	—	49 604	788	—	27
28 兵庫	—	—	—	—	1 998	—	—	28
30 和歌山	—	—	—	—	527	7 940	—	30
33 岡山	—	—	—	—	50 645	—	—	33
36 徳島	3 815	—	—	3 815	61 626	609	167 242	36
37 香川	—	—	—	—	828 548	—	39 842	37
38 愛媛	—	—	—	—	230 399	—	—	38
39 高知	20 400	—	—	20 400	57 192	69 593	—	39
40 福岡	41 208	—	—	41 208	37 911	—	—	40
41 佐賀	911	—	—	911	—	—	—	41
42 長崎	89 929	—	—	89 929	—	—	—	42
43 熊本	341 149	523 699	—	864 848	28	—	—	43
44 大分	2 227	—	—	2 227	—	—	—	44
45 宮崎	42 583	1 390	—	43 973	240 119	—	—	45
46 鹿児島	16 849 217	43 442	85 607	16 978 266	1 165 101	4 850	—	46
47 沖縄	62 230 890	7 531	24 382 250	86 620 671	10 176 914	—	9 750	47

1. 本表ノ砂糖ハ内地産甘蔗(北海道産白糖ハ同地産甜菜)ヲ用ヒテ製造シタルモノトス
 2. 赤糖計ノ査定未済ハ種別ニ區分スルコト能ハサルモノヲ便宜計ノミニ掲記セリ

糖

年次 又ハ地方	赤糖			白糖	糖蜜	合計	年次 又ハ地方		
	査定高		計					(査定高)	(査定高)
	第一種丙	第二種							
大正 7	30 866 317	1 722 679	14 657 578	16 380 257 査定未済 12 548	2 922	3 720 257	158 585 107	7	
8	23 106 915	227 593	—	227 593	24 508 389	4 864 322	152 144 456	8	
9	17 501 362	3 370 389	21 216 910	24 587 290 査定未済 77 500	—	8 289 524 査定未済 4 008 300	128 792 656	9	
10	21 912 426	2 170 381	27 894 600	30 064 981	406 345	9 407 908	167 679 580	10	
11	20 952 304	925 332	28 300 748	29 226 080	7 289 534	46 652 査定未済 4 288 840	137 603 256	11	
12	14 696 979	817 769	26 476 800 査定未済 3 100	27 294 569 査定未済 3 100	五種外 10 854 700 査定未済 1 300	第二種甲 65 205 査定未済 3 157 656	130 222 905	12	
13	16 314 129	2 193 059	33 102 400	35 295 459 査定未済 334 100	21 417 500 査定未済 215 435	118 968 査定未済 7 521 508	169 367 013	13	
14	23 323 337	877 493	—	877 493	34 177 800 査定未済 1 540 326	721 716 査定未済 4 340 072	152 521 951	14	
昭和 1	12 504 231	719 887	32 861 400 査定未済 5 900	33 581 287 査定未済 5 900	17 598 400 査定未済 1 411 050	513 289 査定未済 3 741 104	164 993 112	1	
2	10 329 099	1 166 223	33 715 250 査定未済 407 309	34 881 473 査定未済 407 309	27 051 800 査定未済 1 611 700	6 279 003 査定未済 722 225	169 240 702	2	
3	14 765 021	850 490	—	850 490	72 860 300	9 319 517	202 515 099	3	
1 北海道	—	—	—	—	33 754 850 査定未済 621 250	416 731 査定未済 534 409	35 327 240	1	
13 東京	1 447 774	774 002	—	774 002	—	—	2 221 776	13	
22 静岡	115 931	—	—	—	—	—	161 018	22	
23 愛知	—	—	—	—	—	—	7 546	23	
24 三重	—	—	—	—	—	—	890	24	
27 大阪	50 392	—	—	—	—	—	50 392	27	
28 兵庫	1 998	—	—	—	—	—	1 998	28	
30 和歌山	8 467	—	—	—	—	—	8 467	30	
33 岡山	50 645	—	—	—	—	—	50 645	33	
36 徳島	229 567	—	—	—	—	—	233 382	36	
37 香川	868 390	—	—	—	—	—	868 390	37	
38 愛媛	230 399	—	—	—	—	—	230 399	38	
39 高知	126 785	—	—	—	—	—	147 185	39	
40 福岡	37 911	—	—	—	—	—	79 119	40	
41 佐賀	—	—	—	—	—	—	911	41	
42 長崎	—	—	—	—	—	—	89 929	42	
43 熊本	28	—	—	—	—	—	864 876	43	
44 大分	—	—	—	—	—	—	2 227	44	
45 宮崎	240 119	—	—	—	—	—	284 092	45	
46 鹿児島	1 169 951	—	—	—	—	—	18 148 217	46	
47 沖縄	10 186 664	76 488	—	76 488	38 484 200 査定未済 7 792 529 査定未済 575 848	—	143 736 400	47	

24. 澱粉 (自前年七月一日至其ノ年六月末日)

Table with columns for year, prefecture, manufacturing plants, quantity, price, and total. Includes sub-sections for various prefectures like Hokkaido, Tohoku, Kanto, etc.

25. 杞柳製品

Table with columns for year, prefecture, manufacturing plants, employee count (male/female/total), production quantity, and price. Includes sub-sections for various prefectures like Hokkaido, Tohoku, Kanto, etc.

26. 木 製

年次	製造場數 (年末現在)	職工數 (年末現在)			農物(素地)	挽物	年次 又ハ 地方
		男	女	計			
大正 11	88 616	142 901	5 370	148 271	25 192 476	14 096 029	
12	88 914	147 608	5 390	152 998	24 585 615	13 361 484	
13	92 319	152 465	5 243	157 708	25 003 003	11 333 000	
14	93 087	161 826	5 389	167 215	24 911 317	11 088 164	
昭和 1	96 244	169 573	5 865	175 438	24 226 762	12 093 611	
2	97 787	176 200	5 420	181 620	23 733 041	13 340 631	
3	97 808	182 744	6 179	188 923	24 644 261	13 972 645	
1 北海	2 580	6 258	213	6 471	925 120	534 152	
2 青森	1 135	2 120	90	2 210	949 707	104 534	
3 岩手	1 857	2 627	48	2 675	451 172	65 541	
4 宮城	1 947	3 634	56	3 690	466 166	71 612	
5 秋田	1 622	2 773	232	3 005	364 692	2 439 263	
6 山形	1 868	3 002	91	3 093	369 971	88 744	
7 福島	2 384	4 848	111	4 959	1 323 799	668 085	
8 茨城	2 443	4 410	17	4 427	1 276 206	61 655	
9 栃木	2 237	3 430	40	3 470	462 453	106 040	
10 群馬	2 152	3 696	8	3 704	741 848	184 435	
11 埼玉	3 495	5 634	111	5 745	730 418	35 728	
12 千葉	2 467	5 302	136	5 438	361 976	35 451	
13 東京	2 923	6 682	92	6 774	646 476	556 268	
14 神奈川	1 812	3 684	108	3 792	135 680	575 298	
15 新潟	4 117	7 074	133	7 207	1 946 540	72 039	
16 富山	1 610	2 478	87	2 565	364 425	201 578	
17 石川	2 023	3 656	74	3 730	345 412	615 388	
18 福井	1 540	2 328	42	2 370	117 049	335 674	
19 山梨	967	1 513	280	1 793	81 945	82 619	
20 長野	3 627	6 081	286	6 367	555 266	83 687	
21 岐阜	2 570	4 077	270	4 347	557 871	268 651	
22 静岡	2 603	6 230	146	6 376	1 736 758	579 171	
23 愛知	4 063	9 806	420	10 226	812 942	321 057	
24 三重	2 237	3 864	105	3 969	648 165	102 933	
25 滋賀	1 463	1 967	38	2 005	206 466	26 881	
26 京都	2 240	5 005	56	5 061	547 714	501 915	
27 大阪	4 495	9 148	465	9 613	484 463	1 674 194	
28 兵庫	2 684	5 082	199	5 281	264 845	203 168	
29 奈良	1 277	1 997	527	2 524	517 568	67 415	
30 和歌山	2 005	5 476	355	5 831	287 873	889 970	
31 鳥取	1 088	1 848	54	1 902	119 833	36 251	
32 島根	1 400	1 848	13	1 861	287 138	57 275	
33 岡山	1 682	2 669	75	2 744	387 670	88 989	
34 広島	3 745	7 915	189	8 104	1 837 606	1 201 582	
35 山口	1 694	2 722	109	2 831	534 097	90 964	
36 徳島	1 004	2 349	97	2 446	484 093	112 550	
37 香川	1 025	2 207	57	2 264	329 702	312 371	
38 愛媛	1 294	2 062	38	2 100	224 845	129 869	
39 高知	632	1 026	43	1 069	71 473	26 100	
40 福岡	3 503	8 760	497	9 257	467 257	161 310	
41 佐賀	869	1 228	15	1 243	77 356	9 195	
42 長門	1 100	1 505	47	1 642	168 947	66 876	
43 熊本	1 308	2 153	27	2 180	110 260	50 296	
44 大分	1 681	2 959	64	3 023	568 947	40 640	
45 宮崎	1 038	1 608	9	1 617	123 296	66 635	
46 鹿兒島	3 818	4 972	9	4 981	164 093	32 101	
47 沖縄	584	941	—	941	6 672	66 896	

品

年次	又ハ 地方	曲	物	指	物	箱	類	桶、樽	類	木	箸	計	年次 又ハ 地方
1		1 970 755	61 486 759	26 612 999	34 483 432	1 815 287	165 657 736	11					
2		2 329 012	63 406 758	26 435 720	33 877 273	1 962 738	165 958 600	12					
3		2 014 318	66 350 238	28 018 063	36 303 225	2 139 119	171 160 966	13					
4		2 208 523	69 930 918	32 438 641	37 058 674	2 236 895	179 873 132	14					
1		3 484 864	77 366 772	34 783 428	35 272 843	2 069 329	189 297 609	1					
2		3 175 271	89 132 819	34 890 904	33 421 261	2 038 751	199 732 678	2					
3		2 990 800	92 217 314	34 253 082	33 036 470	2 208 418	203 322 990	3					
1		133 068	5 100 267	1 156 996	1 371 352	122 837	9 343 792	1					
2		33 603	832 677	550 564	477 637	18 985	2 967 707	2					
3		25 892	380 947	162 771	219 123	1 662	1 307 108	3					
4		24 118	1 654 177	331 467	352 304	1 355	2 901 199	4					
5		28 340	1 080 186	187 165	2 004 407	41 450	6 145 503	5					
6		37 440	974 130	267 792	397 750	10 900	2 146 727	6					
7		607 600	1 673 261	221 585	421 198	103 820	5 019 348	7					
8		21 331	991 009	296 449	473 929	3 940	3 124 519	8					
9		51 010	1 492 647	273 308	317 857	6 670	2 709 985	9					
10		18 515	1 554 625	98 052	254 831	5	2 852 311	10					
11		15 820	3 667 785	291 327	352 557	2 472	5 096 107	11					
12		13 366	1 003 572	130 294	4 714 248	3 813	6 262 720	12					
13		166 104	6 736 084	2 454 399	739 770	119 776	11 418 877	13					
14		17 400	2 426 467	755 944	272 658	18 610	4 202 117	14					
15		41 820	2 735 739	590 124	899 763	8 373	6 294 398	15					
16		24 993	913 863	121 548	181 927	57 645	1 865 979	16					
17		70 927	1 269 123	289 522	209 650	19 045	2 819 067	17					
18		24 465	967 274	127 608	194 355	808	1 767 233	18					
19		7 060	481 810	57 350	121 238	1 700	783 732	19					
20		60 672	1 463 304	211 553	236 425	49 932	2 710 839	20					
21		138 615	1 535 432	336 866	201 923	2 843	3 042 201	21					
22		118 481	3 050 524	2 166 315	734 658	38 648	8 424 555	22					
23		105 442	5 410 637	6 619 274	2 338 416	40 224	15 647 992	23					
24		21 504	1 889 533	529 809	331 243	258 148	3 772 325	24					
25		6 400	584 756	44 383	168 049	4 990	1 041 925	25					
26		29 398	4 272 536	1 145 220	949 417	12 085	7 458 285	26					
27		302 668	5 990 373	3 520 563	873 083	139 703	12 985 047	27					
28		75 753	1 993 833	2 387 482	5 706 097	132 200	10 763 378	28					
29		25 370	545 847	271 963	142 511	784 851	2 355 525	29					
30		34 600	8 246 312	5 032 454	242 515	40 635	14 754 359	30					
31		4 275	860 648	83 570	79 765	12 877	1 197 219	31					
32		13 365	485 570	80 264	108 978	5 730	1 038 320	32					
33		17 617	925 916	177 987	274 461	34 970	1 907 610	33					
34		129 374	3 875 184	625 013	707 112	20 707	8 396 578	34					
35		10 460	686 402	1 038 376	781 656	17 482	3 159 437	35					
36		11 520	2 292 364	105 504	124 980	510	3 131 521	36					
37		83 250	1 050 967	148 430	727 633	5 220	2 657 473	37					
38		10 830	1 005 605	372 852	342 640	2 000	2 088 641	38					
39		2 350	438 420	47 911	486 179	1 550	1 073 983	39					
40		360 801	4 837 084	456 302	1 086 822	247	7 309 823	40					
41		5 057	295 358	47 412	213 960	45	648 383	41					
42		3 760	658 898	121 408	176 404	50 000	1 245 993	42					
43		16 321	891 975	75 975	283 404	1 850	1 435 081	43					
44		14 425	1 460 655	56 870	610 803	4 350	2 756 090	44					
45		16 020	597 182	25 760	161 579	2 720	993 192	45					
46		9 540	813 278	155 919	344 604	35	1 519 570	46					
47		—	123 678	12 382	569 599	—	779 226	47					

27. 竹 製 品

年次	製造場数 (年末現在)	職 工 数 (年末現在)			籠 及 笥	籠	行 李	バスケット	計
		男	女	計					
大正 7	38 455	44 473	11 313	55 786	6 950 037	
8	41 799	48 834	12 230	61 064	10 532 279	
9	43 221	49 292	12 494	61 786	10 115 988	
10	50 115	56 390	15 489	71 879	12 397 636	
11	57 386	62 698	18 395	78 093	10 559 846	896 840	702 671	160 165	12 319 522
12	61 214	66 354	16 480	82 834	11 391 350	949 477	950 630	193 530	13 484 987
13	59 842	65 107	16 992	82 099	12 193 527	1 500 292	749 893	156 932	14 600 644
14	56 988	62 647	17 738	80 385	12 504 898	1 115 685	834 209	102 539	14 557 331
昭和 1	52 192	57 875	16 828	74 703	12 095 035	1 129 604	700 652	84 421	14 009 712
2	49 592	57 359	17 399	74 758	11 921 194	1 188 637	593 273	86 312	13 789 416
3	48 813	58 317	18 433	76 750	12 260 088	1 083 285	569 689	107 859	14 026 021
1 北海	405	547	89	636	156 141	4 270	—	90	160 501
2 青森	180	239	106	345	57 377	1 000	3 898	450	62 725
3 岩手	1 189	1 280	506	1 846	109 018	894	12 735	—	122 647
4 宮城	1 729	1 501	1 092	2 593	369 695	5 876	103 329	200	485 100
5 秋田	248	263	132	395	52 806	550	120	144	53 620
6 山形	280	350	102	452	80 378	150	830	1 865	83 223
7 福島	1 252	1 545	514	2 059	254 616	3 638	4 210	—	262 464
8 茨城	1 076	1 232	136	1 368	295 628	4 410	400	500	300 938
9 栃木	861	1 199	223	1 422	231 603	3 430	5 620	650	241 303
10 群馬	1 018	1 250	78	1 328	329 237	8 058	2 179	250	339 724
11 埼玉	978	1 241	25	1 266	402 614	16 564	30	—	419 208
12 千葉	1 602	1 670	920	2 590	309 814	7 646	5 741	750	323 951
13 東奈	1 202	1 278	1 016	2 294	460 412	42 258	7 220	3 050	512 940
14 神奈	456	622	39	661	236 536	33 162	9 720	41 700	321 118
15 新潟	2 908	3 324	1 140	4 464	350 877	14 275	7 208	150	372 510
16 富山	341	418	451	869	81 089	11 763	507	—	93 359
17 石川	564	639	112	744	104 233	9 612	5 090	260	119 195
18 福井	342	483	141	624	164 635	10 386	800	—	175 821
19 山梨	797	1 337	519	1 856	295 078	5 499	4 544	500	305 621
20 長野	2 023	2 527	863	3 390	245 699	5 975	80 352	583	332 609
21 岐阜	1 197	1 356	364	1 720	201 015	12 778	1 200	—	214 993
22 静岡	2 068	3 321	1 804	5 125	583 685	7 226	237 671	4 950	833 582
23 愛三	1 139	1 428	239	1 657	600 151	99 866	800	—	700 817
24 三重	827	1 031	150	1 181	305 889	9 349	11 395	6 150	332 783
25 滋賀	260	329	45	374	141 291	17 558	225	450	169 524
26 京大	745	1 058	338	1 396	392 184	167 574	11 750	120	571 628
27 阪大	852	871	733	1 604	465 546	393 433	11 838	120	870 937
28 兵奈	1 191	1 487	613	2 100	598 660	43 017	2 000	—	643 677
29 和歌	301	415	43	458	93 288	4 541	50	—	97 879
30 奈良	263	299	90	389	152 531	200	—	—	152 731
31 鳥取	504	561	90	651	53 732	733	360	80	54 905
32 島根	689	830	118	948	127 078	5 563	680	50	133 371
33 岡山	629	710	182	892	142 409	15 809	—	700	158 918
34 広島	1 358	1 467	613	2 080	192 599	4 210	17 282	—	214 091
35 山口	1 598	1 940	755	2 695	430 594	2 570	—	420	433 584
36 徳島	559	707	185	892	202 667	1 720	5 970	—	210 357
37 香愛	283	344	261	605	172 152	5 593	60	—	177 805
38 高福	820	1 006	386	1 392	397 733	11 548	600	650	410 561
39 高岡	505	804	99	903	103 204	1 342	—	—	104 546
40 福井	1 846	2 472	836	3 308	469 232	30 022	3 664	110	503 023
41 佐賀	872	866	297	1 163	255 555	3 269	—	250	259 074
42 長門	777	915	117	1 032	245 840	4 352	5	15	250 212
43 熊本	988	1 118	191	1 309	240 014	11 382	1 900	2 467	255 763
44 大宮	1 945	2 589	926	3 515	691 873	36 740	640	40 020	769 273
45 鹿兒	598	727	94	821	104 598	60	—	—	104 658
46 鹿兒	5 432	5 548	604	6 152	237 926	7 919	190	135	296 170
47 鹿兒	1 123	1 180	6	1 186	21 156	595	876	—	22 627

28. 藤 製 品

年次	製造場数 (年末現在)	職 工 数 (年末現在)			履物表	敷物	卓子及 椅子類	バスケット	計
		男	女	計					
大正 11	2 780	2 371	7 974	10 345	2 472 062	85 548	489 617	545 355	3 592 582
12	3 066	2 429	12 878	15 307	2 775 968	111 762	440 588	704 955	4 033 273
13	9 497	2 344	13 330	15 674	2 330 753	116 693	536 432	693 180	3 677 058
14	10 012	2 383	14 412	16 795	2 166 280	125 809	635 865	504 199	3 432 153
昭和 1	6 888	2 535	9 865	12 400	1 682 425	177 332	740 182	570 127	3 170 066
2	6 497	2 786	9 210	11 996	1 543 130	141 564	951 155	506 067	3 141 916
3	6 577	2 874	9 438	12 312	1 603 294	143 875	1 017 879	442 346	3 207 394
1 北海	11	20	3	23	105	2 000	7 212	4 290	13 607
2 青森	8	15	4	19	—	—	4 500	3 350	7 850
3 岩手	5	—	5	5	205	—	—	—	205
4 宮城	7	9	40	49	5 150	—	3 250	4 550	12 950
5 秋田	34	2	32	34	500	—	—	—	500
6 山形	8	7	54	61	10 270	—	—	599	10 869
7 福島	5	10	12	22	1 950	12 000	2 500	3 120	19 570
8 茨城	211	264	558	812	274 244	2 400	9 490	3 550	289 684
9 栃木	4	12	—	12	—	—	6 800	3 800	10 600
10 群馬	11	16	2	18	315	200	6 340	285	7 140
11 埼玉	40	46	22	68	3 665	—	3 050	2 910	9 625
12 千葉	695	462	909	1 371	418 228	1 100	5 636	750	425 714
13 東奈	78	231	48	279	22 526	6 860	180 280	15 805	225 471
14 神奈	10	37	15	52	2 500	—	41 345	3 580	47 425
15 新潟	16	40	9	49	2 150	760	10 250	900	14 000
16 富山	3 819	194	5 109	5 303	454 200	250	24 870	1 030	480 350
17 石川	15	48	9	57	5 570	1 262	4 120	10 600	21 552
18 福井	29	33	18	51	7 270	2 330	11 886	1 660	23 146
19 山梨	2	3	—	3	850	—	1 100	420	2 370
20 長野	3	6	—	6	300	—	3 100	—	3 400
21 岐阜	30	45	15	60	26 630	—	33 484	610	60 724
22 静岡	12	21	4	25	—	2 000	3 500	5 500	11 000
23 愛三	252	250	253	503	139 384	10 150	98 680	27 023	275 237
24 三重	64	64	77	141	47 117	10 696	25 449	2 178	85 440
25 滋賀	109	79	126	205	—	7 452	40 637	12 384	60 473
26 京大	55	40	53	93	2 436	22 570	12 000	500	37 506
27 阪大	152	290	69	359	2 550	34 655	173 153	43 032	253 390
28 兵奈	92	273	507	770	—	1 980	17 600	221 491	241 071
29 和歌	41	67	34	101	—	18 270	112 820	4 810	135 900
30 奈良	3	5	20	25	3 000	—	5 500	1 100	9 600
31 鳥取	—	—	—	—	—	—	—	—	—
32 島根	3	4	1	5	—	280	2 960	200	3 440
33 岡山	30	5	27	32	670	1 530	1 800	4 125	8 025
34 広島	31	74	187	261	16 000	1 950	70 242	19 299	107 491
35 山口	383	31	477	508	13 320	—	16 300	3 100	32 720
36 徳島	9	9	7	16	1 580	500	4 400	1 600	8 080
37 香愛	13	31	238	269	48 900	—	1 200	4 230	54 330
38 高福	21	35	4	39	32 850	120	2 075	22 865	57 910
39 高岡	—	—	—	—	—	—	—	—	—
40 福井	181	33	295	328	46 490	2 560	51 175	2 500	102 725
41 佐賀	—	—	—	—	—	—	—	—	—
42 長門	16	45	27	72	4 750	—	8 945	1 860	15 555
43 熊本	6	6	60	66	6 291	—	168	690	7 149

29. 刷 子

年次	製造場数 (年末現在)	職 工 数 (年末現在)			商 業 用 磨 粉 用	
		男	女	計	数	價 額
大正 7	777	3 087	3 724	6 811	9 323 643	7 018 996
8	977	3 052	3 190	6 242	7 999 954	7 577 850
9	566	2 056	2 105	4 161	6 948 527	5 647 199
10	692	1 746	1 583	3 329	3 925 902	4 040 344
11	1 110	1 901	1 926	3 827	9 328 905	6 506 509
12	1 086	2 070	2 367	4 437	10 960 625	8 250 644
13	1 047	1 862	2 166	4 028	8 428 699	6 341 233
昭和 14	671	1 754	1 284	3 038	3 147 879	3 075 452
1	739	1 946	1 146	3 092	3 405 661	2 845 549
2	734	1 778	1 200	2 978	2 935 835	2 425 157
3	747	1 962	1 303	3 265	2 780 977	2 325 567
1 北海 道	6	13	20	33	—	—
2 青 岩	3	6	2	8	—	—
3 宮 城	5	—	—	5	—	—
4 秋 田	7	11	17	28	—	—
5 山 形	1	1	1	2	—	—
6 福 馬	—	—	—	—	—	—
7 茨 城	1	2	3	5	—	—
8 栃 木	3	3	1	4	—	—
9 群 馬	6	12	3	15	950	665
10 埼 玉	6	9	2	11	—	—
11 千 葉	5	6	6	12	—	—
12 東 京	107	222	33	255	22 080	19 147
13 新 潟	7	12	2	14	—	—
14 奈 良	5	7	3	10	—	—
15 富 山	4	8	2	10	—	—
16 石 川	3	2	4	6	—	—
17 福 山	1	1	3	4	—	—
18 山 梨	—	—	—	—	—	—
19 長 野	1	2	1	3	—	—
20 岐 阜	8	9	5	14	—	—
21 静 岡	2	2	12	14	25 000	2 650
22 愛 知	63	141	47	188	27 800	5 175
23 三 重	4	14	2	16	130 667	12 800
24 滋 賀	6	7	6	13	620	1 550
25 京 都	27	57	19	76	6 025	11 520
26 大 阪	406	1 287	1 024	2 311	2 525 084	2 235 011
27 兵 庫	20	31	26	57	571	725
28 和 歌 山	4	5	16	21	—	—
29 鳥 取	2	2	3	5	—	—
30 島 根	—	—	—	—	—	—
31 山 口	2	6	5	11	—	—
32 廣 島	11	43	14	57	41 100	35 028
33 徳 島	1	1	1	2	—	—
34 香 川	—	—	—	—	—	—
35 高 松	2	2	—	2	280	336
36 愛 媛	5	7	3	10	—	—
37 高 知	7	12	11	23	—	—
38 福 岡	—	—	—	—	—	—
39 佐 賀	3	3	4	7	—	—
40 長 崎	2	3	1	4	—	—
41 熊 本	1	1	1	2	800	960
42 大 分	—	—	—	—	—	—
43 宮 崎	—	—	—	—	—	—
44 鹿 兒 島	—	—	—	—	—	—
45 南 海 道	—	—	—	—	—	—
46 北 海 道	—	—	—	—	—	—
47 青 森	—	—	—	—	—	—

(1) * ハ種類多シテ数量ノ調査不能ノモノナリ

及 刷 毛

年次	製造場数 (年末現在)	職 工 数 (年末現在)			理 髮 用		糊 付 用		其 他		價 額 計 (本 埠 外 埠)	年次 又ハ 地方
		男	女	計	数	價 額	数	價 額	数	價 額		
大正 7	777	3 087	3 724	6 811	9 323 643	7 018 996	152 553	147 028	1 028 926	9 394 189	7	
8	977	3 052	3 190	6 242	7 999 954	7 577 850	98 467	110 640	2 304 236	11 233 188	8	
9	566	2 056	2 105	4 161	6 948 527	5 647 199	61 705	83 162	1 602 560	9 130 265	9	
10	692	1 746	1 583	3 329	3 925 902	4 040 344	103 454	174 156	1 388 596	6 158 611	10	
11	1 110	1 901	1 926	3 827	9 328 905	6 506 509	103 962	196 891	1 696 061	8 803 661	11	
12	1 086	2 070	2 367	4 437	10 960 625	8 250 644	96 423	182 391	1 321 573	10 109 205	12	
13	1 047	1 862	2 166	4 028	8 428 699	6 341 233	137 722	266 266	1 258 812	8 160 855	13	
昭和 14	671	1 754	1 284	3 038	3 147 879	3 075 452	201 099	252 296	1 349 917	5 377 727	14	
1	739	1 946	1 146	3 092	3 405 661	2 845 549	233 115	243 604	1 068 315	5 742 964	1	
2	734	1 778	1 200	2 978	2 935 835	2 425 157	201 457	248 850	1 837 508	5 102 330	2	
3	747	1 962	1 303	3 265	2 780 977	2 325 567	227 169	296 597	1 826 364	5 107 126	3	
4	—	—	—	—	—	—	425	600	32 532	33 132	4	
5	—	—	—	—	—	—	595	1 029	10 224	11 358	5	
6	—	—	—	—	—	—	11	4 347	3 846	8 204	6	
7	—	—	—	—	—	—	30	1 000	4 525	6 115	7	
8	—	—	—	—	—	—	—	260	910	910	8	
9	—	—	—	—	—	—	—	—	—	—	9	
10	—	—	—	—	—	—	—	—	—	—	10	
11	—	—	—	—	—	—	—	—	—	—	11	
12	—	—	—	—	—	—	—	—	—	—	12	
13	—	—	—	—	—	—	—	—	—	—	13	
14	—	—	—	—	—	—	—	—	—	—	14	
15	—	—	—	—	—	—	—	—	—	—	15	
16	—	—	—	—	—	—	—	—	—	—	16	
17	—	—	—	—	—	—	—	—	—	—	17	
18	—	—	—	—	—	—	—	—	—	—	18	
19	—	—	—	—	—	—	—	—	—	—	19	
20	—	—	—	—	—	—	—	—	—	—	20	
21	—	—	—	—	—	—	—	—	—	—	21	
22	—	—	—	—	—	—	—	—	—	—	22	
23	—	—	—	—	—	—	—	—	—	—	23	
24	—	—	—	—	—	—	—	—	—	—	24	
25	—	—	—	—	—	—	—	—	—	—	25	
26	—	—	—	—	—	—	—	—	—	—	26	
27	—	—	—	—	—	—	—	—	—	—	27	
28	—	—	—	—	—	—	—	—	—	—	28	
29	—	—	—	—	—	—	—	—	—	—	29	
30	—	—	—	—	—	—	—	—	—	—	30	
31	—	—	—	—	—	—	—	—	—	—	31	
32	—	—	—	—	—	—	—	—	—	—	32	
33	—	—	—	—	—	—	—	—	—	—	33	
34	—	—	—	—	—	—	—	—	—	—	34	
35	—	—	—	—	—	—	—	—	—	—	35	
36	—	—	—	—	—	—	—	—	—	—	36	
37	—	—	—	—	—	—	—	—	—	—	37	
38	—	—	—	—	—	—	—	—	—	—	38	
39	—	—	—	—	—	—	—	—	—	—	39	
40	—	—	—	—	—	—	—	—	—	—	40	
41	—	—	—	—	—	—	—	—	—	—	41	
42	—	—	—	—	—	—	—	—	—	—	42	
43	—	—	—	—	—	—	—	—	—	—	43	
44	—	—	—	—	—	—	—	—	—	—	44	
45	—	—	—	—	—	—	—	—	—	—	45	
46	—	—	—	—	—	—	—	—	—	—	46	
47	—	—	—	—	—	—	—	—	—	—	47	

本会ハ在ノ調査及シテ調査不能ノモノナリ

30. 疊 表、 莫

年次	製造場數 (年未現在)	表									
		職工數 (年未現在)			備後		琉球		計		
		男	女	計	數量	價額	數量	價額	數量	價額	計
大正 7	89 856	51 899	90 969	142 868	11 352 493	6 841 046	7 165 445	4 435 816	18 517 938	11 276 862	
8	84 950	49 218	87 150	136 368	11 566 432	12 133 970	8 445 108	7 816 154	20 011 540	19 950 124	
9	82 404	47 461	84 804	132 265	10 328 810	10 110 637	7 824 875	5 080 996	18 153 185	15 191 633	
10	83 808	46 573	80 758	127 331	11 670 553	14 286 619	8 077 761	6 288 700	19 748 814	20 575 319	
11	84 807	45 944	84 379	130 323	11 957 228	12 504 993	9 156 869	7 194 764	21 114 097	19 699 757	
12	87 309	42 622	84 790	127 412	12 520 655	13 004 758	9 160 889	6 712 847	21 681 544	19 717 605	
13	90 726	43 856	85 754	129 610	14 236 431	13 550 943	8 761 731	6 015 320	22 998 162	19 566 263	
14	93 585	45 000	89 794	134 794	14 719 001	12 025 732	9 022 275	5 960 214	23 741 276	17 985 946	
昭和 1	88 941	42 351	85 010	127 361	13 701 862	10 182 607	8 920 875	4 496 966	22 622 737	14 679 573	
2	84 239	38 612	83 167	121 779	13 864 376	10 351 013	8 426 783	4 867 175	22 291 159	14 718 188	
3	82 628	37 817	82 607	120 424	14 193 921	10 744 049	8 647 237	5 205 130	22 841 158	15 949 179	
1 北海	11	9	4	13	865	655	—	—	865	655	
2 青森	1	—	—	1	30	36	—	—	30	36	
3 岩手	314	52	308	360	7 803	4 690	—	—	7 803	4 690	
4 宮城	1 264	68	1 539	1 597	196 762	86 949	300	300	197 062	87 249	
5 秋田	170	29	189	218	20 020	16 964	—	—	20 020	16 964	
6 山形	78	17	100	117	12 360	7 888	374	202	12 734	8 090	
7 福島	269	133	256	389	36 545	23 579	60	30	36 605	23 609	
8 茨城	12	7	7	14	1 300	980	250	200	1 550	1 180	
9 栃木	2	—	2	2	20	12	—	—	20	12	
10 群馬	—	—	—	—	—	—	—	—	—	—	
11 埼玉	169	136	214	350	1 240	1 718	14 072	10 656	15 312	12 374	
12 千代田	508	196	374	570	80	64	104 664	52 092	104 744	52 156	
13 東京	1	2	—	2	30	24	—	—	30	24	
14 神奈川	—	—	—	—	—	—	—	—	—	—	
15 新潟	276	178	178	356	5 270	5 320	5 835	4 681	11 105	10 001	
16 富山	1 708	191	2 348	2 539	206 462	133 987	—	—	206 462	133 987	
17 石川	3 759	126	4 086	4 212	1 043 173	690 483	—	—	1 043 173	690 483	
18 福井	391	153	299	452	77 240	41 977	—	—	77 240	41 977	
19 山梨	36	25	58	83	1 650	1 080	545	416	2 195	1 496	
20 長野	781	825	432	1 257	68 769	35 406	22 481	10 886	91 250	46 292	
21 岐阜	2	2	1	3	20	14	60	60	80	74	
22 静岡	4 633	2 241	5 777	8 018	1 353 303	803 466	1 176 690	601 583	2 529 993	1 405 049	
23 愛知	126	73	179	252	102 310	80 351	18 480	9 014	120 790	89 865	
24 三重	8	7	7	14	370	294	1 590	1 330	1 960	1 624	
25 滋賀	554	67	765	832	171 880	119 035	3 700	2 376	175 580	121 411	
26 京都	489	4	491	495	105 905	36 859	—	—	105 905	36 859	
27 大阪	—	—	—	—	—	—	—	—	—	—	
28 兵庫	905	61	1 040	1 101	403 642	224 648	250	125	403 892	224 773	
29 奈良	—	—	—	—	—	—	—	—	—	—	
30 和歌山	4	—	4	4	375	450	—	—	375	450	
31 鳥取	134	26	116	142	9 973	8 176	690	358	10 663	8 534	
32 島根	3 665	415	4 225	4 640	563 774	396 346	—	—	563 774	396 346	
33 岡山	8 432	941	8 635	9 576	3 427 330	3 012 910	—	—	3 427 330	3 012 910	
34 広島	17 651	7 092	17 645	24 737	4 936 021	4 087 214	90	68	4 936 111	4 037 282	
35 山口	254	133	218	351	12 653	14 629	3 800	2 280	16 453	16 909	
36 徳島	37	35	14	49	1 020	1 121	250	200	1 270	1 321	
37 香川	57	27	40	67	20 230	15 984	—	—	20 230	15 984	
38 愛媛	152	99	96	195	18 108	18 348	—	—	19 028	19 101	
39 高松	749	207	635	842	155 550	75 827	950	480	156 500	76 307	
40 福岡	2 343	242	2 721	2 963	220 705	137 095	304 411	144 012	525 116	281 107	
41 佐賀	616	383	644	1 027	370	391	35 452	16 184	35 822	16 575	
42 長門	696	545	375	920	2 000	1 982	27 116	21 025	29 116	23 007	
43 熊本	5 651	1 009	6 551	7 560	978 453	630 015	416 374	266 834	1 394 827	896 849	
44 大分	19 099	15 579	18 041	33 620	530	438	5 808 419	3 737 181	5 8 8 949	3 737 619	
45 宮崎	189	161	140	301	910	819	27 440	14 805	28 350	15 624	
46 鹿兒島	3 970	4 267	1 043	5 310	10 055	7 920	226 393	139 053	236 448	146 973	
47 沖縄	2 462	2 064	2 809	4 873	18 815	17 805	445 581	167 946	464 396	185 751	

(1) 英産及花産ノ製造場數及職工數ニハ大正十一年ヨリ同十四年迄野草産ノ分ヲ含ム

産 及 花 産

年次	製造場數 (年未現在)	表									
		職工數 (年未現在)			四十碼物		其ノ他		價額計		
		男	女	計	數量	價額	數量	價額	數量	價額	計
27 430	9 528	40 189	49 717	460 497	4 760 329	8 802 678	3 235 094	7 995 423	7		
30 840	13 167	37 875	51 042	640 874	7 153 536	11 091 794	4 508 233	11 661 769	8		
28 991	12 295	38 196	50 491	653 794	8 947 329	7 926 935	3 565 028	11 912 357	9		
28 904	11 278	33 339	44 617	661 617	8 014 114	5 988 612	2 860 419	10 874 633	10		
24 638	11 190	36 429	47 619	516 355	6 416 833	5 289 552	1 895 232	8 312 065	11		
25 627	11 024	34 360	45 384	679 549	7 792 582	5 259 098	2 202 317	9 994 899	12		
25 463	9 778	34 726	44 504	750 176	7 893 926	6 214 787	2 486 958	10 380 884	13		
25 272	9 393	29 195	38 588	855 308	8 058 351	5 292 154	1 804 617	9 862 968	14		
20 711	6 241	25 233	31 474	744 580	6 317 130	5 186 578	1 672 884	7 990 014	1		
19 938	6 184	24 477	30 661	822 715	6 350 478	5 140 457	1 401 108	7 751 586	2		
20 403	6 488	24 053	30 541	775 305	6 240 348	5 769 212	1 893 233	8 133 581	3		
1	—	1	1	—	—	20	9	9	1		
58	64	11	75	—	—	10 880	20 572	20 572	2		
722	46	776	822	—	—	16 073	6 004	6 004	3		
472	57	531	588	—	—	56 820	11 275	11 275	4		
69	4	78	82	—	—	7 075	1 195	1 195	5		
628	260	811	1 071	—	—	148 600	28 025	28 025	6		
299	141	385	526	—	—	12 040	4 407	4 407	7		
80	45	115	160	—	—	10 000	1 500	1 500	8		
350	—	350	350	—	—	125 300	15 045	15 045	9		
—	—	—	—	—	—	—	—	—	10		
79	48	123	171	—	—	1 677	335	335	11		
182	51	304	355	—	—	11 339	2 910	2 910	12		
1	2	—	2	—	—	6 820	5 456	5 456	13		
632	757	216	973	—	—	41 300	18 411	18 411	14		
469	40	569	609	5	80	367 480	66 220	66 300	16		
688	119	794	913	5	15	368 533	58 560	58 575	17		
1 110	644	1 131	1 775	12	96	195 230	38 219	38 315	18		
243	13	465	478	—	—	50 000	6 818	6 818	19		
73	49	38	87	—	—	5 516	1 512	1 512	20		
30	20	35	55	—	—	1 750	700	700	21		
526	419	314	733	—	—	448 200	149 216	149 216	22		
76	45	106	151	1 435	10 430	95 930	53 120	63 550	23		
183	31	231	262	—	—	14 750	4 157	4 157	24		
5	2	6	8	—	—	22 410	4 597	4 597	25		
25	—	32	32	—	—	35 346	3 736	3 736	26		
91	59	87	146	—	—	247 280	28 622	28 622	27		
—	—	—	—	—	—	—	—	—	28		
—	—	—	—	—	—	—	—	—	29		
68	6	76	82	—	—	10 455	1 803	1 803	31		
11	1	10	11	—	—	43 600	10 681	10 681	32		
6 361	1 653	8 195	9 848	578 758	4 855 715	2 097 870	770 960	5 626 675	33		

31. 麥稈經木及麻眞田

Table with columns for year (年次), region (又ハ地方), quantity (數量), and price (價額) for various agricultural products like wheat straw, wood, and hemp. Includes a total row at the bottom.

(1) 各種眞田ノ一東ハ六十碼ヲ以テ計算ス

32. 度量衡器及計量器

(自其ノ年四月一日) 至翌年三月末日

Table showing measurement and weighing instruments. Columns include manufacturer (製作者), repairer (修業者), seller (販賣者), and inspection results (度量衡器檢定成績) for various types of scales and measuring devices.

(1) 甲種檢定ニ屬スル度量衡器トハ次ニ掲クルモノヲ謂フ (a)鋼線製卷尺、縮尺又ハ二厘以下若クハ二分ノ一「ミリメートル」以下ノ目盛アル度量器...

32. 度量衡器

Table with columns for '年度又ハ地方' (Year and Place), '甲種檢定筒數' (Type A Calibration Count), '乙種檢定筒數' (Type B Calibration Count), and '檢定手數料' (Calibration Fee). Rows list various prefectures and cities like 大正, 昭和, 中央, etc.

(1) 檢定筒數アリテ手數料ナキハ圓未滿ヲ四捨五入セシムル

及計量器 (自其年四月一日至翌年三月末日) (續)

Table with columns for '成績' (Achievement), '計量器檢定成績' (Measurement Instrument Calibration Achievement), and '檢定手數料合計' (Total Calibration Fee). Rows list various types of instruments like 秤, 溫度計, etc.

(1) 檢定筒數アリテ手數料ナキハ圓未滿ヲ四捨五入セシムル

II. 鑛

33. 試掘

年次	地方	金									
		金		金銀		金銀銅		金銅		金銀	
		鑛區數	坪數	鑛區數	坪數	鑛區數	坪數	鑛區數	坪數	鑛區數	坪數
7	正	109	50 784 778	616	254 652 920	2 143 1	142 449 740	108	50 877 005	223	
8		98	46 299 499	594	252 479 421	2 167 1	134 899 305	108	50 730 326	222	
9		76	38 372 779	572	247 387 210	1 797	919 979 981	79	32 424 811	180	
10		77	40 118 655	511	217 923 250	1 337	669 556 125	61	25 431 581	120	
11		62	24 340 610	347	144 286 868	764	381 461 132	39	17 922 617	103	
12		48	19 555 400	443	192 558 268	718	357 168 574	29	12 153 323	99	
13		73	33 376 649	421	184 190 993	681	301 880 030	28	11 381 915	85	
14		58	27 556 180	463	216 901 895	653	327 135 919	26	8 733 811	85	
昭和		1	24 011 090	594	226 751 605	694	367 378 546	26	10 021 168	75	
		2	18 705 834	525	243 357 702	709	384 785 417	21	8 502 273	64	
		3	17 053 739	459	208 083 487	673	353 644 262	18	6 533 373	81	
鑛山監督局											
I 札幌											
1	北海道	2	1 584 000	70	53 349 250	174	127 611 852			11	
2	青森	1		3	1 657 094	21	14 416 800	1	444 900	2	
3	岩手	15	7 465 750	26	12 211 000	46	25 642 996	8	4 343 410	6	
4	宮城	2	491 300	13	4 240 075	33	18 996 110	1	271 400	1	
5	秋田	2	993 100	3	1 435 500	36	15 356 365	1	55 100	5	
6	山形	1	694 200	4	1 895 300	19	9 816 200	1	219 000	4	
7	福島	1	108 000	33	16 590 500	30	14 897 290			2	
	計	21	9 752 350	82	37 969 379	185	93 125 761	12	5 333 810	20	
8	茨城			5	1 243 000	5	2 883 540				
9	栃木			5	2 833 957	31	11 182 448			4	
10	群馬	1	502 000	1	447 685	2	350 600			4	
11	埼玉			1	1 087 000	1	1 087 000				
12	千葉										
13	東京										
14	神奈川										
15	新潟			11	2 367 718	10	6 174 387			1	
19	山梨	1	66 465	5	3 218 196	11	535 180	1	247 000	1	
20	長野			5	1 693 850	5	1 693 850			2	
21	岐阜	2	860 112	20	9 266 430	6	3 411 952			7	
22	伊豆	2	1 055 730	29	14 691 680	27	13 552 414	1	239 163	1	
23	静岡	1	361 182	2	501 100	2	783 300			1	
	計	7	2 845 489	78	34 559 766	100	42 254 621	2	436 163	20	
16	富山			1	660 200	3	580 133			5	
17	石川			6	2 479 688	1	1 984 742			4	
18	福井	1	495 000	7	2 313 854	6	2 943 614				
24	三重			5	2 034 981	5	2 034 981				
25	滋賀	4		2	176 415	2	2 212 200			2	
26	京都			2	349 867	6	2 987 211				
27	大阪			1	66 200	1	66 200				
28	和歌山	1	264 800	44	18 136 186	41	18 964 861			9	
29	奈良			4	1 296 650	9	2 907 259				
30	鳥取			9	4 440 916	10	4 440 916			3	
31	島根			1	433 895	6	992 299	1	73 200	1	
32	岡山	1		11	3 412 033	11	3 412 033			1	
33	広島			1	60 000	3	653 800			1	
34	山口			4	1 744 700	4	1 744 700				
36	香川			1	159 000	1	159 000				
37	愛媛			1	315 100	4	1 341 100	1	287 200		
38	高松			5	2 839 564	5	2 839 564				
39	計	2	759 800	70	26 876 972	124	51 061 288	2	360 400	25	
40	山口			3	1 134 900	19	3 666 200			1	
41	福岡	1	450 000	17	5 152 609	23	8 347 340	2	353 000		
42	佐賀	2	144 400	4	1 033 300	2	284 300				
43	長門			11	4 931 600	2	415 800				
44	熊本			7	3 100 970	9	5 324 500				
45	鹿兒島	4	1 517 700	45	19 855 150	17	6 086 700			2	
46	宮崎			5	1 482 400	13	6 188 809			1	
47	鹿児島			66	18 487 800	2	1 131 300			1	
	計	7	2 112 100	159	55 318 120	90	33 590 740	2	353 000	5	

業

鑛區

年次	地方	鑛									
		銅鉛		金銀銅鉛		金銀銅鉛		金銀銅鉛		金銀銅鉛	
		鑛區數	坪數	鑛區數	坪數	鑛區數	坪數	鑛區數	坪數	鑛區數	坪數
109 956 833		1 533	813 479 551	580	314 962 035	208	90 339 280	5	2 002 618	365	96 604 615
112 499 562		1 457	774 722 783	499	266 704 116	100	72 566 576	4	1 019 178	343	98 550 477
90 701 121		1 136	591 836 559	514	264 124 976	138	62 044 180	3	869 266	244	71 780 656
62 416 052		873	453 704 954	456	230 709 795	86	36 781 645	5	2 269 687	150	47 651 186
50 396 716		467	238 314 140	264	126 780 967	41	18 129 114	4	1 210 070	93	28 621 298
48 426 307		456	232 068 392	274	139 890 845	36	14 992 402	2	141 318	78	23 034 286
40 123 327		371	194 419 490	218	111 377 614	31	10 897 399	3	1 603 998	62	19 361 428
40 081 946		381	197 387 013	239	125 974 073	26	8 992 642	4	1 614 258	60	18 936 925
36 833 744		433	219 887 839	263	142 543 141	26	11 025 192	2	41 808	60	17 292 963
30 111 306		445	222 436 837	281	158 269 355	28	10 011 012	2	271 548	55	15 304 655
36 233 637		387	199 269 538	287	158 305 066	29	12 343 787	1	240 000	51	13 651 872
6 970 520		27	19 473 802	12	8 476 900						
511 600		16	9 067 471	18	10 060 437						
3 577 230		16	8 542 212	26	12 539 327						
194 809		14	6 073 100	3	2 086 300						
1 436 100		79	38 699 020	90	47 631 479						
1 808 000		45	23 349 075	8	4 030 380						
848 000		42	24 494 752	20	13 062 336						
8 375 730		212	110 225 630	165	89 410 259						
		1	469 300	13	8 826 641	1	487 770				
1 462 663		21	9 627 111	1	365 000	1	292 913				
2 599 733		9	5 552 583	9	4 072 240	1	541 800				
				1	541 932						
677 160		24	12 419 232	8	6 599 427	7	4 942 965				
188 943		3	1 009 360			1	730 912				
281 488		3	1 778 608	7	3 280 390						
2 445 126		5	2 950 375								
853 670		1	570 798	5	3 600 596	2	410 260				
		1	150 483								
8 008 783		68	34 527 850	44	27 286 226	13	7 406 620				
3 217 439		9	7 395 018	13	9 813 320						
2 097 000		6	2 586 073	2	578 250						
		3	1 476 434	2	71 000						
		1	185 890	1	71 000						
663 392		3	1 120 000								
		3	1 062 197	4	1 529 819						
		2	168 993								
2 881 743		23	8 143 914	13	6 535 488	5	1 907 817				
		1	232 700	2	398 620						
1 636 730		8	4 007 190	6	2 339 585						
834 500		6	2 144 760	1	396 900						
196 800		4	656 383	7	77 248						
		1	204 194	1	3 879 719	1	265 800				
		1	155 170	1	27 800						
		1	942 077	2	942 077	1	477 750				
		4	2 383 850	4	1 439 841						
		3	2 316 214	3	2 316 214						
11 527 604		74	31 912 656	60	30 545 881	7	2 651 367	1	240 000	41	9 647 402
55 800		3	1 328 800			4	659 200			2	442 000
						2	232 000				
		1	539 900			1	240 000				
512 800		1	612 000			1	155 700				
380 000		1	648 900	6	2 585 800	1	998 900				
407 400											
1 356 000		6	3 129 600	6	2 585 800	9	2 285 800			2	442 000

33. 試 掘

年次	地方	金									
		水銀鑛		亜鉛鑛		鐵鑛		硫化鐵鑛		格魯漢鐵鑛	
		鑛區數	坪數	鑛區數	坪數	鑛區數	坪數	鑛區數	坪數	鑛區數	坪數
大正	7	13	5 625 485	13	4 112 134	877	600 656 458	5	1 151 340	257	141 053 367
	8	13	4 299 035	10	2 062 439	970	622 211 823	7	2 086 906	262	138 178 649
	9	15	6 125 023	4	2 052 170	618	378 699 145	5	1 223 898	206	102 408 667
	10	11	4 504 398	4	2 052 170	393	240 134 993	6	1 503 747	131	66 122 301
	11	4	818 245	—	—	217	133 012 286	5	2 410 220	80	41 471 760
	12	7	2 874 459	—	—	204	122 647 081	6	3 093 661	55	27 731 209
	13	6	2 768 959	—	—	150	90 089 270	4	823 524	47	23 506 747
	14	3	1 165 154	—	—	136	85 840 821	8	2 037 019	36	17 385 077
昭和	1	5	1 705 754	2	868 900	142	71 242 715	7	1 977 919	28	16 908 808
	2	5	2 607 745	2	868 900	146	91 641 343	5	1 475 300	29	14 927 460
	3	8	3 502 645	1	346 400	127	76 258 002	4	1 222 937	39	20 096 145
鐵山監督局											
I	札幌	1	—	—	—	59	42 059 490	—	—	12	8 656 700
	2	—	—	—	—	2	220 700	—	—	—	—
	3	—	—	—	—	7	3 200 760	—	—	2	869 015
	4	—	—	—	—	1	31 080	—	—	—	—
II	仙臺	4	—	—	—	8	2 844 700	—	—	—	—
	5	—	—	—	—	2	538 000	—	—	—	—
	6	—	—	—	—	5	2 695 180	—	—	—	—
	7	—	—	—	—	25	9 530 420	—	—	2	869 015
	8	—	—	—	—	—	—	—	—	—	—
	9	—	—	—	—	—	—	—	—	—	—
	10	—	—	—	—	1	80 000	—	—	—	—
	11	—	—	—	—	—	—	—	—	—	—
	12	—	—	—	—	—	—	—	—	—	—
	13	—	—	—	—	—	—	—	—	—	—
III	東京	14	—	—	—	3	2 080 915	—	—	—	—
	15	—	—	—	—	1	252 409	—	—	—	—
	19	—	—	—	—	7	5 958 834	1	647 637	—	—
	20	—	—	—	—	—	—	—	—	—	—
	21	—	—	—	—	1	606 300	—	—	1	325 700
	22	—	—	—	—	1	11 250	—	—	—	—
	23	—	—	—	—	14	8 989 699	1	647 637	1	325 700
	16	—	—	—	—	—	—	—	—	—	—
	17	—	—	—	—	—	—	—	—	—	—
	18	—	—	—	—	10	6 629 900	—	—	—	—
	24	—	—	—	—	—	—	—	—	—	—
	25	—	—	—	—	1	103 000	—	—	—	—
	26	—	—	—	—	—	—	—	—	—	—
	27	—	—	—	—	—	—	—	—	—	—
	28	—	—	—	—	—	—	—	—	—	—
IV	大阪	29	1 341 745	—	—	—	—	—	—	3	904 093
	30	—	—	—	—	1	257 600	1	192 300	—	—
	31	—	—	—	—	1	951 180	—	—	3	613 000
	32	—	—	—	—	4	1 319 413	1	35 880	—	—
	33	—	—	—	—	1	266 400	1	347 120	4	1 826 593
	34	—	—	—	—	—	—	—	—	3	453 138
	36	—	349 200	—	—	—	—	—	—	—	—
	37	—	—	—	—	—	—	—	—	—	—
	38	—	—	—	—	—	—	—	—	—	—
	39	—	805 900	—	—	—	—	—	—	1	608 600
	計	6	2 496 845	—	—	18	9 527 493	3	575 300	16	5 226 744
	35	—	—	—	—	2	1 040 000	—	—	1	468 400
	40	—	—	—	—	1	667 700	—	—	2	1 583 800
	41	—	—	—	—	1	471 000	—	—	1	366 900
	42	—	1 005 800	—	—	1	—	—	—	—	—
	43	—	—	—	—	5	3 363 800	—	—	4	2 598 886
	44	—	—	—	—	1	370 000	—	—	—	—
	45	—	—	—	—	1	238 400	—	—	—	—
	46	—	—	—	—	—	—	—	—	—	—
	47	—	—	—	—	—	—	—	—	—	—
	計	2	1 005 800	1	346 400	11	6 150 900	—	—	8	5 017 986

鑛 區

年次	地方	鑛											
		滿 鐵 鑛		重 石 鑛		水 鉛 鑛		砒 鑛		其 他		計	
		鑛區數	坪數	鑛區數	坪數	鑛區數	坪數	鑛區數	坪數	鑛區數	坪數	鑛區數	坪數
1	797	470 042 527	23	10 142 867	38	18 143 345	3	1 243 653	1 642	379 691 029	12 422	5 748 890 593	
2	738	437 655 863	21	10 015 120	31	13 080 341	4	1 139 130	1 859	952 017 260	12 296	5 661 671 353	
3	973	240 560 270	14	3 935 667	20	8 057 714	5	1 721 618	1 350	702 987 507	9 347	4 298 637 434	
4	526	126 192 797	12	2 883 029	12	4 330 800	2	705 795	1 013	493 227 230	6 842	3 121 699 165	
5	248	53 908 485	3	1 378 913	3	935 681	9	2 575 418	551	250 000 905	4 027	1 801 910 271	
6	253	55 549 756	5	761 588	3	1 333 433	5	2 312 280	576	268 956 632	3 895	1 756 695 065	
7	278	65 458 884	4	729 375	5	831 352	11	4 872 180	487	209 631 414	3 416	1 503 245 108	
8	314	74 976 500	3	635 455	4	1 132 576	14	4 735 518	509	224 458 809	3 513	1 586 736 630	
9	330	81 983 367	3	559 575	4	1 394 747	7	1 698 400	407	230 773 035	3 635	1 645 245 947	
10	369	87 305 153	1	137 775	4	1 490 551	2	783 500	427	206 665 303	3 597	1 681 262 256	
11	359	87 452 685	—	—	5	1 622 153	—	—	436	226 302 958	3 430	1 601 964 259	
12	22	11 029 900	—	—	—	—	—	—	88	59 811 715	479	340 591 929	
13	16	6 218 200	—	—	—	—	—	—	—	—	86	45 419 322	
14	10	2 020 918	—	—	—	—	—	—	15	8 983 367	184	91 753 786	
15	1	611 000	—	—	—	—	—	—	—	—	73	34 664 343	
16	15	4 688 714	—	—	—	—	—	—	1	359 000	247	115 620 863	
17	—	—	—	—	—	—	—	—	5	2 165 350	98	47 148 005	
18	3	725 000	—	—	—	—	—	—	8	3 863 097	151	79 985 858	
19	45	14 263 832	—	—	—	—	—	—	29	15 370 814	839	414 532 177	
20	32	6 429 306	—	—	—	—	—	—	4	3 109 900	29	17 020 151	
21	17	4 170 972	—	—	—	—	—	—	8	5 309 382	105	38 841 530	
22	2	1 025 500	—	—	—	—	—	—	8	4 867 160	54	24 781 973	
23	—	—	—	—	—	—	—	—	3	1 180 445	8	4 434 877	
24	2	1 717 100	—	—	—	—	—	—	—	—	—	—	
25	4	461 680	—	—	—	—	—	—	1	708 500	1	708 500	
26	1	569 800	—	—	—	—	—	—	29	18 223 968	103	59 101 989	
27	4	790 779	—	—	—	—	—	—	—	—	26	6 867 006	
28	43	8 134 271	—	—	—	—	—	—	7	4 299 014	36	18 730 600	
29	5	407 800	—	—	—	—	—	—	11	5 864 554	103	35 189 040	
30	7	1 837 744	—	—	—	—	—	—	7	2 404 127	88	40 718 504	
31	117	25 544 952	—	—	—	—	—	—	—	—	14	3 645 059	
32	3	833 049	—	—	—	—	—	—	78	45 967 050	569	251 756 329	
33	5	749 095	—	—	—	—	—	—	—	—	—	—	
34	11	4 755 650	—	—	—	—	—	—	40	28 543 585	69	50 209 700	
35	13	2 258 951	—	—	—	—	—	—	—	—	24	10 621 470	
36	67	8 920 745	—	—	—	—	—	—	—	—	44	17 765 634	
37	1	68 613	—	—	—	—	—	—	—	—	24	8 012 274	
38	—	—	—	—	—	—	—	—	1	202 458	34	9 422 832	
39	—	—	—	—	—	—	—	—	5	938 037	92	17 377 329	
40	—	—	—	—	—	—	—	—	1	893 500	6	1 434 623	
41	—	—	—	—									

34. 探 掘

年次	地方	金											
		金銀銅鉛亞鉛硫化鐵				金銀銅鉛亞鉛重石				銀			
		稼		休		稼		休		稼		休	
		礦區數	坪數	礦區數	坪數	礦區數	坪數	礦區數	坪數	礦區數	坪數	礦區數	坪數
大正	7	35	20 610 120	23	8 460 187	4	2 827 977	2	1 030 340	2	949 809	29	
	8	36	27 777 056	32	11 498 170			6	3 760 137	8	1 745 329	37	
	9	33	26 278 050	40	14 526 414	1	1 490 827	5	1 733 607			30	
	10	26	25 189 759	52	19 537 714			10	4 120 056			30	
	11	16	17 297 308	48	20 909 362			8	3 608 189	1	708 442	24	
	12	21	21 573 419	57	22 388 895			7	1 952 189			29	
	13	21	21 211 769	57	21 909 551			10	4 490 012			25	
	14	22	22 642 332	53	18 161 364			6	2 753 835			25	
昭和	1	19	20 128 538	56	21 568 419	1	24 097	7	2 263 578			24	
	2	23	23 292 006	54	18 270 837			8	2 590 780	1	708 442	23	
	3	24	22 673 281	48	16 520 618			7	2 526 560	1	708 442	23	
鑛山監督局													
I 札幌	1			5	2 657 488								
II 仙臺	2	2	1 658 214	4	1 186 265								
	3	2	634 641	2	580 230								
	4	1		1	614 700								
	5	7	5 368 035	11	4 793 512					1	708 442	9	
	6			3	1 632 565								
	7			2	403 450								
	計	11	7 660 890	23	9 210 722					1	708 442	11	
III 東京	8	3	2 023 105										
	9			2	175 205								
	10							2	231 157				
	11												
	12												
	13												
	14	2	585 537	2	192 304								
	15												
	19			1	70 192								
	20												
	21	2	1 460 415	1	236 062								
	22												
	23	7	4 069 057	6	673 763			2	231 157			1	
IV 大阪	16			1	74 935								
	17			2	1 035 037								
	18												
	24	1	944 600										
	25			2	775 743								
	26							2	817 607				
	27												
	28			2	896 810								
	29							1	430 800				
	30	1	874 600	1	66 337								
	31												
	32	1	463 601	2	459 708							1	
	33												
	34	1	213 000										
	36												
	37												
	38	2	8 447 533	1	265 130								
39	6	10 943 334	11	3 573 700			3	1 248 407			4		
V 福岡	35							1	453 140				
	40			3	404 945			1	593 856			1	
	41												
	42												
	43												
	44												
	45												
	46												
	47			3	404 945			2	1 046 996			7	

鑛 區 (續)

年次	地方	鑛															
		銀				銅				鉛							
		稼		休		稼		休		稼		休					
		礦區數	坪數	礦區數	坪數	礦區數	坪數	礦區數	坪數	礦區數	坪數	礦區數	坪數				
	7	3	317 221	98	25 362 606	149	16 803 352	54	15 207 844	103	18 744 425	13	4 409 028	11	1 701 971	7	
	8	4	431 300	65	19 910 016	181	23 331 658	39	12 298 201	110	21 299 820	15	4 571 453	14	2 800 584	8	
	9	4	757 008	45	16 132 194	196	26 721 263	21	8 504 642	134	26 839 224	12	4 188 212	18	3 734 925	9	
	10	4	756 608	29	11 774 717	207	29 950 536	15	5 309 340	137	28 622 769	9	3 365 188	23	5 191 707	10	
	11	3	742 638	22	10 271 882	190	26 307 524	9	3 353 557	111	24 333 719	6	1 678 219	25	6 098 561	11	
	12	4	585 898	21	10 167 058	198	29 041 265	10	3 731 349	131	28 270 572	10	3 595 402	27	6 682 928	12	
	13	4	324 366	24	10 228 572	188	26 838 472	11	3 962 134	130	27 587 284	6	1 678 219	25	6 631 981	13	
	14	4	229 737	18	9 017 230	191	27 759 872	10	3 693 293	126	27 129 124	7	1 770 482	26	6 786 206	14	
	1	3	633 837	19	9 184 337	184	24 887 353	13	4 982 053	116	22 895 824	6	1 743 072	26	6 786 206	1	
	2	2	925 395	19	9 751 508	168	20 828 922	11	4 315 478	99	20 266 002	5	737 309	37	7 414 885	2	
	3	2	927 495	21	9 959 118	158	20 325 554	7	3 267 194	107	20 018 154	4	471 919	32	7 531 988	3	
	1																1
	2						3	540 988			4	1 101 401					2
	3								1	477 984							3
	4	9 834									1	687 825					4
	5	786 856	11	7 860 896	3	167 597	1	353 890	2	624 969	1	27 410	6	1 851 050			5
	6						1	18 409			2	439 027					6
	7	669 248					2	235 014			2	388 780			2	531 647	7
	8	1 465 938	11	7 860 896	9	962 008	2	831 874	11	3 242 002	1	27 410	8	2 382 697			8
	9																9
	10						4	436 721			1	583 608					10
	11						1	18 620									11
	12	38 986									1	19 899					12
	13																13
	14																14
	15						2	481 928			4	867 690					15
	19																19
	20						1	197 043	2	389 650	14	1 896 476			1	122 135	20
	21						1	18 700	1	352 385							21
	22																22
	23	38 986	2	215 743	10	1 679 304			20	3 367 673			1	122 135			23
	16						1	682 915			4	1 506 730					16
	17						3	484 741									17
	18						10	882 867	1	1 461 444	13	1 453 734			3	1 475 681	18
	24						7	1 421 608			1	304 054					24
	25						2	999 744			1	72 164					25
	26						7	422 682			1	201 800			4	634 500	26
	27						7	449 866			1	24 549			1	160 797	27
	28	43 060	3	680 917	41	4 491 264			7	1 910 693			2	244 844			28
	29						1	356 110									29
	30						1	198 500	1	160 297			1	839 796			30
	31						1	237 650	2	492 003			1	33 862			31
	32						12	1 352 199	1	360 951	9	834 605					32
	33	56 286					22	2 376 201	2	553 567	13	1 277 441	3	444 509	6	1 145 705</	

34. 採 掘

年次	地方	金									
		格魯		鐵		錳		備		重石	
		採	業	採	業	採	業	採	業	採	業
大正	7	7	1 848 801	4	752 835	68	9 095 568	87	3 399 296	3	1 421 520
	8	4	1 442 644	11	2 998 692	45	5 866 510	112	8 037 179	2	1 298 260
	9	3	1 376 907	10	3 031 363	23	4 054 463	134	10 335 568	2	1 298 260
	10	4	1 974 207	9	2 211 663	24	3 381 446	129	10 547 228		
	11	2	1 100 650	11	3 132 088	16	2 242 904	92	8 641 401		
	12	5	2 256 081	8	2 153 209	19	2 902 634	125	10 318 316		
	13	8	3 543 380	5	960 760	19	3 702 339	124	9 928 911		
	14	6	2 233 798	7	2 270 342	18	2 978 220	114	8 906 600		
昭和	1	4	1 696 221	9	2 807 919	26	3 030 183	108	8 650 133		
	2	4	1 696 221	9	2 807 919	31	3 391 956	101	8 392 875		
	3	4	1 696 221	8	2 619 794	30	3 936 074	98	7 045 689		
鑛山監督局											
I 札幌	1 北海道	1	787 150	1	712 282	4	946 699	5	2 082 779		
	2 森手					2	314 078	4	481 148		
	3 青岩					1	35 700	1	54 150		
	4 宮城										
	5 秋田					1	60 536				
	6 山形										
	7 福島							1	320 000		
	計					3	374 614	7	890 998		
	8 城木							2	24 910		
	9 茨木					3	152 866	11	189 630		
	10 粉群					1	28 300	2	11 555		
	11 埴							2	103 710		
	12 玉										
	13 葉										
	14 京										
III 東京	15 奈										
	16 湯										
	17 梨										
	18 野										
	19 阜					2	535 589	3	128 190		
	20 野					2	104 102	5	376 424		
	21 長							2	493 121		
	22 岐							1	34 735		
	23 靜					1	214 452				
	計					1	214 452	8	820 857	28	1 362 275
	16 山										
	17 川					3	448 492	9	804 670		
	18 井										
	24 重										
	25 滋					5	254 630	29	376 482		
	26 京										
	27 大										
	28 兵										
	29 奈										
IV 大阪	30 和										
	31 山	3	909 071	1	232 699						
	32 根										
	33 山										
	34 岡										
	35 廣										
	36 德										
	37 香										
	38 愛										
	39 高										
	計	3	909 071	6	1 693 060	9	733 422	42	1 255 245		
	35 山					1	14 883	4	57 896		
	40 口										
	41 岡										
	42 賀										
	43 本					1	256 300	1	9 180		
V 福岡	44 分					3	615 999	8	1 191 986		
	45 崎					1	233 300				
	46 島										
	47 兒										
	計					6	1 120 482	16	1 454 392		

鑛 區 (續)

年次	地方	鑛												
		水		鉛		鐵		砒		其 他				
		採	業	採	業	採	業	採	業	採	業			
	1	220 680		2	658 991		3	619 850		1	3 938	106	50 547 699	7
	2	343 940					5	1 278 841		1	3 938	110	55 169 534	8
	3	626 579					3	753 687		1	3 938	79	41 331 970	9
	3	1 518 940					3	753 687				51	35 608 634	10
	3	1 518 940					1	473 500				31	23 409 834	11
	3	1 518 940					3	753 687				51	37 782 433	12
	3	1 518 940					3	753 687				60	29 377 385	13
	3	1 518 940					3	753 687				67	45 277 007	14
	1	220 680					3	753 687				61	45 765 234	1
	1	220 680					3	753 687				52	44 072 235	2
	1	220 680					3	753 687				46	39 103 916	3
												3	1 769 183	1
														2
												4	2 293 950	3
												1	2 100 600	4
												1	366 368	5
														6
														7
												6	4 760 918	
												1	729 365	8
												3	3 337 304	9
														10
														11
														12
														13
														14
														15
														16
														17
														18
														19
														20
														21
														22
														23
														24
														25
														26
														27
														28
														29
														30
														31
														32
														33
														34
														35
														36
														37
														38
														39
														40
														41
														42
														43
														44
														45
														46
														47
														48
														49
														50
														51
														52

34. 探 掘

年次	地方	金 屬						非 鐵					
		其 他		計				機 業		鐵			
		礦區數	坪 數	礦區數	坪 數	礦區數	坪 數	礦區數	坪 數	礦區數	坪 數	礦區數	坪 數
大正	7	105	27 641 550	1 116	362 903 695	1 807	314 225 362	8	2 089 504	2	104 206		
	8	129	31 280 920	930	334 434 462	2 068	378 533 599	8	3 287 850	3	156 412		
	9	161	45 637 963	652	261 536 246	2 339	460 707 251	2	513 800	9	2 930 192		
	10	206	52 229 575	402	192 630 105	2 583	533 530 775	2	871 204	9	2 574 522		
	11	159	37 216 152	279	137 229 844	2 218	453 763 929	2	871 204	7	1 967 252		
	12	206	50 437 127	386	188 845 669	2 447	501 626 301	2	513 800	7	2 500 450		
	13	195	49 430 037	392	176 991 548	2 356	466 829 509	2	1 222 800	7	1 791 450		
	14	190	44 209 449	387	192 754 516	2 263	457 551 583	2	1 222 800	7	1 791 450		
昭和	1	194	43 418 399	379	187 358 840	2 209	440 148 199	2	1 222 800	7	1 791 450		
	2	196	41 534 961	378	190 945 690	2 142	423 205 890	2	1 222 800	4	845 656		
	3	201	48 392 371	365	184 423 946	2 085	420 230 522	2	405 576	5	563 102		
鐵山監督局													
I 札幌	1	5	3 800 457	18	12 253 657	35	19 291 762						
	2			5	2 295 662	47	9 982 345						
	3	24	2 527 804	61	21 999 828	115	20 884 867						
	4	2	371 000	7	3 323 453	42	9 162 786						
II 仙臺	5	3	215 090	33	21 008 795	134	32 948 722						
	6	1	466 800	12	4 974 383	51	13 595 438						
	7	4	1 495 690	8	4 233 596	64	14 317 943						
	計	34	5 076 384	126	57 835 717	453	100 892 151						
	8			4	2 752 470	12	2 861 449						
	9	4	2 629 229	17	7 014 374	55	14 263 412						
	10	1	68 200	1	28 390	14	2 762 148						
	11	3	1 704 328			6	1 827 937						
	12					2	80 981						
	13					1	225 189				1	228 000	
III 東京	14	17	6 580 095	9	7 120 239	73	20 626 708						
	15	5	554 634	2	1 086 038	23	6 103 822						
	19	1	190 320	2	535 539	10	955 754						
	20	5	1 018 755	14	6 606 029	38	7 034 449						
	22			28	13 103 634	17	4 757 001						
	23	2	685 167			4	786 799						
	計	38	13 430 723	77	38 246 673	255	62 295 649				1	228 000	
	16	2	1 752 872			12	5 725 478						
	17	1	110 290	4	2 849 718	41	9 471 050				1	75 850	
	18	4	384 949	2	1 840 903	42	7 671 965						
	24	3	263 149	2	257 508	19	3 702 876						
	25			1	944 630	5	1 213 088						
	26			5	254 600	47	3 357 883						
	27			1	41 200	12	842 941						
	28	5	1 297 037	11	15 145 258	106	20 507 744						
	29	1	550 000	2	218 870	56	8 009 175						
IV 大阪	30			3	1 994 460	47	7 477 875						
	31			5	1 317 022	9	1 612 496						
	32	3	772 857	3	1 514 935	49	6 747 107						
	33	12	2 113 553	12	4 550 131	144	16 259 884						
	34	14	1 352 439	4	735 965	63	8 032 996						
	36	1	279 095	8	4 819 888	21	4 090 273						
	37												
	38			21	16 955 659	95	22 796 181						
	39			5	1 264 293	26	5 460 401						
	計	46	8 876 151	89	54 705 040	794	132 979 463				1	75 850	
	35	23	5 404 700	10	2 700 331	97	14 998 677						
	40	16	3 001 655	6	2 816 138	97	20 975 428						
	41					2	173 318						
	42	1	277 870			16	6 726 658						
	43	1	180 583		529 488	15	3 120 375						
V 福岡	44	20	4 424 944	11	3 292 196	90	23 253 576						
	45	13	2 874 084	12	4 710 567	47	10 627 256						
	46	4	1 044 815	14	7 284 140	178	24 177 029				1	44 500	
	47					6	779 180				2	405 576	
	計	78	17 208 651	55	21 332 859	543	104 831 437				2	405 576	

鑛 區 (續)

年次	地方	金 屬						非 鐵						
		黑 鉛		石 炭		亞 炭		機 業		鐵				
		礦區數	坪 數	礦區數	坪 數	礦區數	坪 數	礦區數	坪 數	礦區數	坪 數	礦區數	坪 數	
	10	1 682 150	16	884 820	740	391 117 976	953	273 957 820	97	14 397 760	57	7 534 077	7	
	7	1 186 754	19	1 661 589	789	424 913 811	963	300 716 462	105	17 501 730	60	6 224 459	8	
	6	1 123 418	19	1 540 818	731	419 484 865	1 066	363 393 126	98	15 442 188	80	10 612 232	9	
	4	858 476	22	2 362 224	615	400 554 072	1 169	379 633 404	99	15 591 106	100	15 853 757	10	
	4	1 075 968	7	992 094	557	388 761 075	1 095	369 569 259	44	5 314 846	45	8 118 086	11	
	6	1 437 663	16	2 002 194	568	409 567 847	1 134	395 126 047	99	17 240 579	114	16 228 195	12	
	4	888 863	18	2 568 937	560	407 514 967	1 141	384 112 822	102	17 307 282	114	16 464 023	13	
	5	1 745 942	14	2 066 112	513	365 354 766	1 145	419 525 627	109	18 767 826	106	14 636 670	14	
	3	1 476 696	14	1 954 238	536	407 045 178	1 102	375 438 191	97	17 927 335	127	15 421 677	1	
	4	1 635 696	14	1 791 658	533	405 136 242	1 077	372 860 082	95	17 037 997	127	16 090 577	2	
	3	1 401 359	13	1 763 056	532	411 366 160	1 082	383 023 660	97	17 595 723	118	13 174 188	3	
					76	120 109 133	146	105 811 927						1
							2	475 614						2
							1	72 800					1	20 000
									33	4 157 172	19	1 628 103	4	
									19	6 263 838			5	
							5	1 449 661	31	12 076 462	11	1 835 111	7	
							65	27 877 619	50	20 980 412			2	
							70	29 327 280	103	39 869 126	44	5 992 283	29	
														8
							17	9 188 861	19	6 859 209				9
														10
														11
														12
														13
														14
														15
														19
														20
							1	157 000	7	933 110	1	2 418 723	16	
														21
														22
														23
														24
														25
														26
														27
														28

34. 採掘鑛區 (續)

Table with columns for year (年次), location (又ハ地方), and production metrics (非金屬鑛, 金屬鑛非金屬鑛混清, 合計). Rows include years from 7 to 47, categorized by regions like 北海道, 仙臺, 東京, 大阪, and 福岡.

35. 砂鑛區

Table with columns for year (年次), location (又ハ地方), and production metrics (砂, 金, 砂金, 砂白金). Rows include years from 7 to 47, categorized by regions like 北海道, 仙臺, 東京, 大阪, and 福岡.

35. 砂 鑛 區 (續)

年次	又ハ地方	其ノ他		計										
		休業		稼業				休業						
		河床	其ノ他	河床	其ノ他	河床	其ノ他	河床	其ノ他					
鑛區數	延長	鑛區數	坪數	鑛區數	延長	鑛區數	坪數	鑛區數	延長	鑛區數	坪數			
大正	7	9	21.15.54	4	151 826	120	110.30.18	338	19 885 308	483	482.09.57	720	50 642 830	
	8	11	31.34.45	4	151 826	111	71.06.22	292	17 424 200	557	616.21.40	932	73 695 956	
	9	14	37.12.36	4	151 826	71	55.21.36	193	6 629 635	627	676.03.44	1 185	97 743 400	
	10	15	47.29.56	12	288 818	97	70.03.03	219	14 899 574	652	761.26.41	1 212	105 262 634	
	11	8	19.20.22	7	125 262	59	52.29.29	132	9 124 354	551	631.15.28	1 284	120 226 190	
	12	22	57.20.22	12	318 818	54	56.20.28	112	7 913 546	698	795.29.00	1 438	138 912 400	
	13	18	43.35.05	13	336 791	53	53.04.29	113	7 730 210	733	803.08.21	1 426	149 221 985	
	14	18	48.23.36	10	274 593	60	55.30.15	113	7 811 850	659	725.11.54	1 466	168 970 237	
	昭和	1	15	44.03.29	11	297 155	52	44.03.40	111	7 288 660	647	707.14.47	1 473	163 023 063
	2	22	52.28.04	12	301 755	25	28.21.41	98	6 943 969	688	732.22.47	1 528	165 492 886	
	3	23	54.15.54	11	281 255	17	16.22.43	87	6 275 824	698	779.22.33	1 541	169 090 822	
鑛山監督局														
I 札幌														
1 北海道														
	9	11.09.30	10	190 645	9	9.04.11	14	614 564	206	318.05.17	259	16 571 531		
II 仙臺														
2 森手														
	1	1.06.07	121	41 962 099	1	1.06.07	121	41 962 099	1	1.06.07	121	41 962 099		
III 東京														
8 茨城														
	3	5.06.26	1	90 610	3	5.06.26	1	90 610	3	5.06.26	1	90 610		
IV 大阪														
16 富山														
	1	1.23.50	1	1 235 000	1	1.23.50	1	1 235 000	1	1.23.50	1	1 235 000		
V 福岡														
35 山口														
	3	6.05.10	4	3 094 400	3	6.05.10	4	3 094 400	3	6.05.10	4	3 094 400		

36. 鑛 産 物

年次	又ハ地方	金						砂白金		銀		
		金		砂金		計		數量	價額	數量	價額	
		數量	價額	數量	價額	數量	價額	數量	價額	數量	價額	
大正	7	2 046 647	10 222 491	5 005	20 100	2 051 652	10 242 591	420	9 494	54 743 718	12 622 005	
	8	1 938 068	9 678 848	643	2 646	1 938 711	9 681 494	1 288	47 629	42 822 160	11 131 055	
	9	2 056 958	10 288 338	1 442	6 245	2 058 400	10 294 583	2 137	58 118	40 577 096	9 865 435	
	10	1 964 830	9 712 534	1 748	7 029	1 966 578	9 719 563	1 919	45 917	34 734 455	5 501 299	
	11	2 001 426	9 991 757	5 735	20 903	2 007 161	10 012 660	1 244	38 734	32 840 633	5 636 903	
	12	2 049 276	10 202 386	1 695	6 682	2 050 971	10 209 068	1 855	52 880	29 837 394	4 862 201	
	13	2 021 281	10 577 336	5 462	21 926	2 026 743	10 599 262	1 205	48 064	29 380 953	5 700 205	
	14	2 254 417	13 144 939	3 491	10 032	2 257 908	13 154 961	1 566	54 769	33 651 935	6 823 629	
	昭和	1	2 425 388	12 763 315	893	3 846	2 429 231	12 767 161	1 646	53 709	37 133 947	6 023 840
	2	2 560 368	13 164 253	1 492	6 446	2 561 860	13 170 699	389	8 947	37 585 826	5 452 844	
	3	2 768 962	14 676 541	1 828	8 504	2 770 790	14 685 045	828	26 194	42 672 996	6 516 019	
鑛山監督局												
I 札幌												
1 北海道												
	274 261	1 455 181	1 812	8 424	276 073	1 463 605	828	26 194	3 089 125	465 849		
II 仙臺												
2 青森												
	1 583	8 438	16	80	1 599	8 518	—	—	165	25		
III 東京												
8 茨城												
	479 804	2 585 664	—	—	479 804	2 585 664	—	—	5 539 084	870 471		
IV 大阪												
16 富山												
	1 235 000	—	—	—	—	—	—	—	—	—		
V 福岡												
35 山口												
	3 094 400	—	—	—	—	—	—	—	—	—		

(1) 大正十年迄ノ金、銀、銅、鉛、安質母尼、亜鉛、鐵及石油ノ各産額ニハ鑛業法又ハ砂鑛法ノ適用ヲ受ケサル製鑛場ニ於テ製鑛シタルモノヲ含ム
(2) 鑛業法又ハ砂鑛法ノ適用ヲ受ケサル製鑛場ニ於テ製鑛シタルモノトス
(3) (鑛石)、(粗鑛)又ハ(精鑛)トアルハ製鑛場ヲ爲サズ鑛石ノ檢出シタルモノ又ハ製鑛原鑛以外ノ用途ニ供シタルモノトス
(4) 鑛産額ニハ外國産鑛石ヨリ製鑛シタルモノ(供商工省製鑛所ノ分ヲ除ク)ヲ、石油産額ニハ外國産原油ヨリ製油シタルモノヲ含ム

36. 産 産

年次	地 方	石		炭		計		亜		揮 發 油	
		数 量	價 額	数 量	價 額	数 量	價 額	数 量	價 額	数 量	價 額
		噸	円	噸	円	噸	円	噸	円	石	円
大正	7	2 821 399	10 904 953	105 449	783 397	28 029 425	286 032 498	173 396	943 630	147 226	6 347 458
	8	3 508 436	17 710 429	112 535	1 159 079	31 271 093	442 540 941	190 293	1 298 195	148 408	8 162 436
	9	3 516 716	17 599 521	67 172	658 206	29 245 384	418 073 754	178 305	1 240 655	157 453	8 248 741
	10	2 862 056	9 040 456	64 365	392 621	26 220 617	227 674 056	147 166	952 805	141 283	7 256 179
	11	2 851 403	9 871 520	112 885	819 063	27 701 731	250 915 845	166 302	1 095 449	130 592	5 576 302
	12	3 123 718	11 371 452	127 913	923 335	28 948 820	256 694 363	151 462	1 006 077	145 188	5 459 101
	13	3 150 475	10 245 779	110 327	695 097	30 110 826	241 614 059	176 764	1 194 276	149 491	5 411 576
	14	3 198 487	9 427 441	89 877	589 496	31 459 415	236 828 364	169 426	1 055 262	172 508	5 502 307
昭和	1	3 418 859	9 765 141	130 381	850 255	31 426 549	231 042 269	161 134	1 001 498	206 099	5 886 515
	2	4 143 559	13 834 877	143 447	933 677	33 530 607	257 280 705	178 613	1 033 820	262 292	6 607 739
	3	4 617 675	15 101 878	165 883	1 105 857	33 860 181	254 516 131	121 923	758 445	392 730	8 567 231
										*343 857	7 666 363
鐵山監督局	I 札幌	570 731	1 412 497			6 847 308	49 821 796			29 289	647 301
	2										
	3					77	502	1 672	7 563		
	4							739	5 317		
	5									26 624	588 410
II 仙臺	6										
	7	363 911	1 068 104			9 873	62 470	4 937	24 394		
	計	363 911	1 068 104			2 228 274	14 853 203			7 348	37 274
						2 238 224	14 916 175			26 624	588 410
	8	59 141	89 257			711 125	4 128 166				
	9										
	10							18 045	124 939		
	11										
	12										
	13									*169 812	3 650 958
	14									*171 019	3 949 329
III 東京	15					3 900	37 000			336 770	7 330 471
	19									*3 026	66 076
	20										
	21					16 642	141 588				
	22					60	600	18 069	92 219		
	23									47	1 049
	計	59 141	89 257			731 727	4 307 354	108 155	668 640	336 817	7 331 520
										*343 857	7 666 363
	16										
	17										
	18										
	24					415	5 864	5 004	42 371		
	25							1 286	9 640		
	26					875	7 140				
	27										
	28										
	29					22	283	130	521		
IV 大阪	30					9 918	87 915				
	31										
	32										
	33					303	2 283				
	34										
	36										
	37					625	2 729				
	38										
	39										
	計					12 158	106 214	6 420	52 532		
	35	200 636	623 865			1 826 827	11 729 912				
	40	2 758 848	9 627 349	165 883	1 105 857	18 224 009	141 822 791				
	41	234 986	838 478			1 419 948	11 535 677				
	42	428 623	1 440 810			2 522 834	20 031 239				
	43	799	1 518			4 384	22 230				
V 福岡	44										
	45										
	46										
	47					32 762	222 743				
	計	3 623 892	12 532 020	165 883	1 105 857	24 030 764	185 364 592				

物 (續)

年次	地 方	石		油		機 械 油		重 油		アスファルト		流動パラフィン		年次 又ハ 地方
		数 量	價 額	数 量	價 額	数 量	價 額	数 量	價 額	数 量	價 額	数 量	價 額	
		石	円	石	円	石	円	石	円	石	円	石	円	
	7	308 572	6 177 522	656 124	10 556 903	347 019	10 036 496	332 717	3 252 901	677 094	90 083	2 827	171 394	7
	8	244 140	8 791 142	580 550	17 517 043	366 927	12 674 752	198 895	4 070 284	1 601 073	322 827	9 598	394 853	8
	9	199 861	6 076 632	571 174	14 986 526	369 741	12 303 646	185 157	3 152 033	1 733 378	528 285	1 187	30 138	9
	10	143 267	3 994 661	698 701	16 764 033	426 951	13 036 465	104 325	1 675 684	1 753 136	438 621	768	16 535	10
	11	150 802	3 091 440	539 876	8 286 008	253 382	6 275 365	117 647	1 325 990	1 970 403	460 843			11
		*8 460	198 387	*192 163	2 036 393	*74 133	1 608 101	*47 789	638 461					12
		128 825	2 537 924	543 880	7 852 832	235 646	8 227 383	143 389	1 083 335	1 721 123	321 864			13
		*14 271	474 813	*212 107	4 260 108	*171 714	4 351 129	*1 284	12 428					14
		157 889	3 820 916	654 699	10 409 712	319 710	8 919 901	118 342	769 196	2 314 920	421 161			15
		*25 432	634 345	*395 325	5 739 137	*202 699	4 825 628	*25 349	105 486					16
		144 654	3 095 104	595 489	6 717 260	322 472	7 137 106	112 856	677 132	2 334 553	399 427			17
		*89 290	1 788 284	*507 061	6 491 460	*188 620	3 655 616	*75 388	428 311	*4 800	768			18
		202 847	1 954 069	516 017	5 830 590	251 397	4 368 734	99 263	695 579	3 736 514	523 309			19
		*79 514	1 499 899	*548 676	6 180 413	*212 372	3 231 238	*111 765	749 025	*40 000	6 000			20
		140 141	2 466 473	450 569	4 055 118	325 997	7 041 530	92 004	552 029	2 907 508	405 698			21
		*114 788	1 866 733	*500 214	4 633 644	*222 973	5 618 895	*89 560	555 670	*600 000	6 000			22
		140 716	2 476 612	473 185	4 258 674	354 696	7 661 426	90 171	541 030	5 199 297	728 203			23
		*113 694	1 967 511	*632 105	4 985 158	*340 278	5 061 244	*126 180	723 030	*776 777	30 056			24
		11 624	204 583	15 227	137 044	271	5 855	22 903	137 422					25
		*410	11 398	*287	4 362	*199	3 223							26
														27
														28
		56 553	995 348	157 981	1 421 831	154 660	3 340 648	19 292	115 756	4 449 562	626 989			29
								*14 400	115 200	*500 000	5 000			30
														31
		56 553	995 348	157 981	1 421 831	154 660	3 340 648	19 292	115 756	4 449 562	626 989			32
								*14 400	115 200	*500 000	5 000			33
														34
														35
														36
														37
														38
														39
														40
														41
														42
														43
					</									

36. 鑛産物 (續)

Table with columns for year (年), location (地方), and mineral types (石, 油, 土, 瀝, 青, 硫, 黃). It includes sub-sections for '鑛山監督局' (I, II, III, IV, V) and various prefectures like Hokkaido, Tohoku, Kanto, and Kansai.

37. 石油(原油)產出高

38. 銑鐵鋼材生產高

Table with columns for year (年), location (地方), and production types (石油, 銑鐵, 鋼材). It includes sub-sections for '鑛山監督局' (I, II, III, IV, V) and various prefectures like Hokkaido, Tohoku, Kanto, and Kansai.

(1) 昭和二年ノ鋼材價額ハ地方別ニ鋼材ノ價額ト種類ヲ參照算出シタルモノナリ (2) 昭和三年鋼材價額ハ生産數量ニ全國平均價格ヲ乘ジタルモノナリ

39. 重要産物

Table with columns for months (月次), silver prices (銀 (一貫) 大阪市場), and electrical steel prices (電氣鋼(百斤) 大阪市場) for years 1932-1944.

Table with columns for months (月次), zinc prices (亜鉛(百斤) 大阪市場), and iron prices (鐵 鐵(釜石散炭鉄一號一英噸)) for years 1932-1944.

Table with columns for months (月次), coal prices (石炭(塊炭一英噸) 門司港船積相場), and oil prices (石炭(塊炭一英噸) 門司港船積相場) for years 1932-1944.

物價

Table with columns for months (月次), lead prices (鉛(百斤) 大阪市場), and tin prices (錫(百斤) 大阪市場) for years 1932-1944.

Table with columns for months (月次), Tokyo market prices (東京市場) for copper (銅), iron (鐵), and coal (石炭) for years 1932-1944.

Table with columns for months (月次), oil prices (石油) for crude oil (原油) and kerosene (燈油) for years 1932-1944.

41. 鑛

年次	地方	其 他 非 金 屬 山								
		二十歳以上			計			延 工 數		
		男	女	計	男	女	計	男	女	計
大正	7	7 228	523	7 751	7 971	574	8 545	1 814 482	118 196	1 032 628
	8	6 794	551	7 345	7 617	618	8 235	1 761 607	109 187	1 870 794
	9	6 982	559	7 541	8 090	660	8 750	1 297 820	91 859	1 389 679
	10	3 228	233	3 461	3 678	319	3 997	903 634	61 441	965 075
	11	2 546	251	2 797	2 781	274	3 055	712 372	56 461	768 833
	12	3 536	277	3 813	3 853	307	4 160	906 203	68 088	974 291
	13	4 136	331	4 467	4 500	382	4 882	1 174 957	87 622	1 262 479
	14	4 566	354	4 920	4 944	403	5 347	1 375 631	88 949	1 469 580
昭和	1	4 275	392	4 667	4 752	437	5 189	1 183 952	86 998	1 270 950
	2	4 062	368	4 430	4 497	420	4 917	1 178 942	90 414	1 269 356
	3	4 133	364	4 497	4 394	426	4 820	1 152 239	92 684	1 244 923
鑛山監督局										
I 札幌	1	654	60	714	670	61	731	158 635	7 800	166 435
II 仙臺	2	4	—	4	4	—	4	184	—	184
	3	641	94	735	684	131	815	216 331	31 637	247 968
	4	—	—	—	—	—	—	—	—	—
	5	55	18	73	66	23	89	17 842	5 689	23 531
	6	228	46	274	244	60	304	56 041	11 696	67 737
	7	260	36	296	287	41	308	108 394	12 344	120 738
	計	1 188	194	1 382	1 265	255	1 520	396 792	61 366	460 158
III 東京	8	—	—	—	—	—	—	—	—	—
	9	53	1	54	63	1	64	15 078	194	15 272
	10	421	44	465	426	44	470	126 180	14 989	141 169
	11	—	—	—	—	—	—	—	—	—
	12	—	—	—	—	—	—	—	—	—
	13	—	—	—	—	—	—	—	—	—
	14	—	—	—	—	—	—	—	—	—
	15	—	—	—	—	—	—	—	—	—
	16	—	—	—	—	—	—	—	—	—
	17	—	—	—	—	—	—	—	—	—
	18	—	—	—	—	—	—	—	—	—
	19	—	—	—	—	—	—	—	—	—
	20	25	2	27	25	2	27	10 014	614	10 628
	21	128	9	137	130	9	139	24 217	1 514	25 731
	22	—	—	—	—	—	—	—	—	—
	23	785	47	832	871	47	918	144 416	5 181	149 597
	計	1 412	103	1 515	1 515	103	1 618	319 905	22 492	342 397
IV 大阪	16	25	3	28	25	3	28	5 595	542	6 137
	17	—	—	—	—	—	—	—	—	—
	18	—	—	—	—	—	—	—	—	—
	19	—	—	—	—	—	—	—	—	—
	20	—	—	—	—	—	—	—	—	—
	21	—	—	—	—	—	—	—	—	—
	22	—	—	—	—	—	—	—	—	—
	23	—	—	—	—	—	—	—	—	—
	24	—	—	—	—	—	—	—	—	—
	25	—	—	—	—	—	—	—	—	—
	26	—	—	—	—	—	—	—	—	—
	27	—	—	—	—	—	—	—	—	—
	28	—	—	—	—	—	—	—	—	—
	29	—	—	—	—	—	—	—	—	—
	30	—	—	—	—	—	—	—	—	—
	31	—	—	—	—	—	—	—	—	—
	32	—	—	—	—	—	—	—	—	—
	33	—	—	—	—	—	—	—	—	—
	34	—	—	—	—	—	—	—	—	—
	35	—	—	—	—	—	—	—	—	—
	36	—	—	—	—	—	—	—	—	—
	37	—	—	—	—	—	—	—	—	—
	38	—	—	—	—	—	—	—	—	—
	39	—	—	—	—	—	—	—	—	—
	計	25	3	28	25	3	28	5 595	542	6 137
V 福岡	35	—	—	—	—	—	—	—	—	—
	40	—	—	—	—	—	—	—	—	—
	41	—	—	—	—	—	—	—	—	—
	42	—	—	—	—	—	—	—	—	—
	43	—	—	—	—	—	—	—	—	—
	44	27	—	27	30	—	30	7 112	—	7 112
	45	20	—	20	20	—	20	4 433	—	4 433
	46	33	—	33	43	—	43	6 846	—	6 846
	47	774	4	778	826	4	830	250 921	484	251 405
	計	854	4	858	919	4	923	269 312	484	269 796

夫 (續)

年次	地方	合 計								
		十四歳未満			十四歳以上十五歳未満			十五歳以上二十歳未満		
		男	女	計	男	女	計	男	女	計
	7	637	304	941	3 071	2 026	5 097	54 890	26 516	81 406
	8	727	343	1 070	2 915	1 730	4 645	55 842	28 335	84 177
	9	667	349	1 016	2 996	1 895	4 891	52 347	26 763	79 110
	10	331	203	534	2 027	1 283	3 308	36 624	18 978	55 602
	11	346	210	556	1 908	1 369	3 277	32 069	16 659	48 728
	12	355	187	542	1 826	1 171	2 997	31 876	17 061	48 937
	13	365	204	569	1 676	1 004	2 680	29 489	15 537	45 026
	14	304	164	468	1 419	878	2 297	29 415	14 577	43 992
	1	171	102	273	1 172	668	1 840	28 199	13 142	41 341
	2	125	51	176	869	506	1 375	26 371	12 195	38 566
	3	133	31	164	839	339	1 178	25 685	10 975	36 660
	4	15	2	17	239	45	284	3 469	728	4 197
	5	—	—	—	—	1	29	6	35	2
	6	4	—	4	16	8	24	398	149	538
	7	—	—	—	—	—	—	64	14	78
	8	—	—	—	—	—	—	837	179	1 016
	9	8	—	8	10	2	12	92	39	131
	10	1	—	1	24	11	35	1 160	653	1 813
	11	13	—	13	57	24	81	2 580	1 031	3 611
	12	—	—	—	—	—	—	—	—	—
	13	—	—	—	—	—	—	—	—	—
	14	—	—	—	—	—	—	—	—	—
	15	—	—	—	—	—	—	—	—	—
	16	—	—	—	—	—	—	—	—	—
	17	—	—	—	—	—	—	—	—	—
	18	—	—	—	—	—	—	—	—	—
	19	—	—	—	—	—	—	—	—	—
	20	—	—	—	—	—	—	—	—	—
	21	—	—	—	—	—	—	—	—	—
	22	—	—	—	—	—	—	—	—	—
	23	—	—	—	—	—	—	—	—	—
	24	—	—	—	—	—	—	—	—	—
	25	—	—	—	—	—	—	—	—	—
	26	—	—	—	—	—	—	—	—	—
	27	—	—	—	—	—	—	—	—	—
	28	—	—	—	—	—	—	—	—	—
	29	—	—	—	—	—	—	—	—	—
	30	—	—	—	—	—	—	—	—	—
	31	—	—	—	—	—	—	—	—	—
	32	—	—	—	—	—	—	—	—	—
	33	—	—	—	—	—	—	—	—	—
	34	—	—	—	—	—	—	—	—	—
	35	—	—	—	—	—	—	—	—	—
	36	—	—	—	—	—	—	—	—	—
	37	—	—	—	—	—	—	—	—	—
	38	—	—	—	—	—	—	—	—	—
	39	—	—	—	—	—	—	—	—	—
	40	—	—	—	—	—	—	—	—	—
	41	—	—	—	—	—	—	—	—	—
	42	—	—	—	—	—	—	—	—	—
	43	—	—	—	—	—	—	—	—	—
	44	—	—	—	—	—	—	—	—	—
	45	—	—	—	—	—	—	—	—	—
	46	—	—	—	—	—	—	—	—	—
	47	—	—	—	—	—	—	—	—	—
	48	—	—	—	—	—				

41. 鑛 夫 (續)

年次	又ハ地方	合 計								
		二十歳以上			計			延 工 數		
		男	女	計	男	女	計	男	女	計
六月末日現在										
大正	7	301 441	75 842	377 283	360 039	104 688	464 727	90 589 155	22 450 244	113 039 399
	8	293 825	81 441	375 266	353 309	111 849	465 158	93 219 461	24 877 269	118 096 730
	9	274 849	79 293	354 142	330 859	108 300	439 159	84 385 637	22 540 113	106 925 750
	10	209 823	59 541	269 364	248 803	80 005	328 808	63 764 263	17 181 84	80 946 103
	11	190 371	57 929	248 300	224 694	76 167	300 861	59 301 923	16 074 932	75 376 855
	12	214 809	65 102	279 911	248 866	83 521	332 387	60 559 753	15 303 037	75 862 790
	13	198 552	58 425	256 977	230 032	75 170	305 252	60 453 101	15 627 270	76 030 371
	14	206 967	56 702	263 669	238 105	72 321	310 426	62 236 763	15 344 434	77 581 197
昭和	1	196 078	54 030	250 108	225 620	67 942	293 562	60 176 895	14 397 026	74 573 921
	2	202 185	53 327	255 512	229 550	66 079	295 629	61 035 558	13 516 240	74 551 798
	3	206 065	49 105	255 170	232 722	60 450	293 172	63 944 645	13 043 705	76 988 351
鑛山監督局										
I 札幌	1 北海道	27 270	1 633	28 903	30 993	2 408	33 401	8 429 487	604 711	9 034 198
II 仙臺	2 青森	208	16	224	237	23	260	36 516	3 288	39 804
	3 岩手	3 833	450	3 833	3 801	598	4 399	1 284 676	146 888	1 431 564
	4 宮城	748	91	839	812	105	917	226 056	25 513	251 569
	5 秋田	7 591	946	8 537	8 438	1 127	9 565	2 882 409	306 328	3 188 737
	6 山形	778	178	956	885	219	1 104	253 200	46 965	300 165
	7 福島	10 991	2 276	13 267	12 176	2 940	15 116	3 377 831	701 362	4 079 193
	計	23 639	3 957	27 655	26 349	5 012	31 361	8 060 688	1 230 344	9 291 032
III 東京	8 茨城	7 058	1 023	8 081	7 602	1 391	8 993	2 280 182	344 440	2 624 622
	9 栃木	3 522	272	3 794	3 936	293	4 229	1 194 189	72 116	1 266 305
	10 群馬	467	49	516	472	49	521	135 566	15 268	150 834
	11 千葉	—	—	—	—	—	—	—	—	—
	12 神奈川	—	—	—	—	—	—	—	—	—
	13 新潟	—	—	—	—	—	—	—	—	—
	14 長野	—	—	—	—	—	—	—	—	—
	15 山梨	4 088	377	4 415	4 330	419	4 749	1 471 611	118 015	1 589 626
	16 岐阜	126	8	134	140	8	148	43 245	1 147	44 392
	17 静岡	200	9	209	207	9	216	55 934	2 359	58 293
	18 愛知	1 063	109	1 172	1 320	127	1 447	398 563	26 545	425 108
	19 岐阜	1 165	103	1 268	1 306	118	1 424	288 301	36 465	324 766
	20 愛知	785	47	832	871	47	918	144 416	5 181	149 597
	計	18 424	1 997	20 421	20 184	2 461	22 645	6 012 007	621 536	6 633 543
IV 大阪	16 富山	25	3	28	25	3	28	5 595	542	6 137
	17 石川	926	151	1 077	1 055	174	1 229	330 510	55 196	385 706
	18 福井	68	5	73	79	5	84	2 796	104	2 900
	19 三重	101	25	126	104	25	129	20 409	3 830	24 239
	20 滋賀	63	15	78	69	15	84	5 765	795	6 560
	21 京都	171	24	195	174	25	199	18 104	2 056	20 160
	22 大阪	13	1	14	13	1	14	1 428	55	1 483
	23 兵庫	2 002	231	2 233	2 273	269	2 542	619 466	65 359	684 825
	24 奈良	37	6	43	46	6	52	5 875	569	6 444
	25 和歌山	440	110	550	489	123	612	139 676	23 750	163 426
	26 鳥取	367	37	404	428	41	469	121 247	10 987	132 234
	27 島根	202	59	261	276	68	344	50 995	10 145	61 050
	28 岡山	1 193	208	1 401	1 389	226	1 615	424 417	62 149	486 566
	29 広島	8	—	8	9	—	9	2 420	271	2 691
	30 徳島	865	118	983	953	134	1 087	290 660	38 754	329 414
	31 香川	12	—	12	—	—	12	1 333	—	1 333
	32 愛媛	3 965	272	4 237	4 460	311	4 771	1 379 580	68 872	1 448 452
	33 高知	397	76	473	470	91	561	146 490	24 515	171 005
	計	10 855	1 341	12 196	12 324	1 517	13 841	3 556 676	367 949	3 934 625
V 福岡	35 山口	8 476	1 220	9 696	10 043	1 998	12 041	2 496 085	726 235	3 222 320
	36 福岡	88 315	31 684	119 999	100 160	38 184	138 344	27 003 518	7 651 495	34 655 013
	37 佐賀	8 145	3 613	11 758	9 580	4 444	14 024	2 407 666	879 560	3 287 226
	38 熊本	16 021	3 095	19 116	17 666	3 753	21 419	4 326 181	761 543	5 087 724
	39 鹿兒島	155	53	208	166	58	224	17 292	5 236	22 528
	40 宮崎	1 819	266	2 085	2 001	298	2 299	698 357	118 488	816 845
	41 大分	587	69	656	719	103	822	237 811	24 613	262 424
	42 鹿児島	976	118	1 094	1 131	138	1 269	317 246	36 522	353 768
	43 沖縄	1 323	59	1 382	1 406	76	1 482	381 631	15 474	397 105
	計	125 817	40 177	165 994	142 872	49 052	191 924	37 875 787	10 219 166	48 094 953

42. 砂鑛業従業者

年次	又ハ地方	砂金	砂錫	砂鐵	其ノ他	計	延 工 數				
							砂金	砂錫	砂鐵	其ノ他	計
大正	7	110	73	1 890	9	2 082	21 632	18 335	170 364	5 073	215 404
	8	94	62	1 811	32	1 999	2 514	4 643	139 072	10 238	156 467
	9	55	9	840	489	1 393	3 030	1 554	58 607	44 738	107 929
	10	44	3	493	177	717	1 511	531	43 090	15 111	60 243
	11	45	—	373	24	442	9 535	—	32 109	10 803	52 447
	12	39	—	181	29	249	2 769	—	9 376	4 929	17 014
	13	126	—	156	114	396	17 136	—	5 014	11 887	34 037
	14	188	—	190	164	542	16 586	—	6 609	16 142	39 337
昭和	1	85	—	130	207	422	2 062	—	5 825	17 054	24 941
	2	37	—	219	47	303	4 256	—	55 234	4 110	63 600
	3	72	—	124	80	276	6 174	—	3 863	8 389	18 426
鑛山監督局											
I 札幌	1 北海道	41	—	—	80	121	5 496	—	—	8 389	13 885
II 仙臺	2 青森	—	—	—	—	—	—	—	—	—	—
	3 岩手	24	—	—	27	51	336	—	2 030	—	2 366
	4 宮城	—	—	—	—	—	—	—	—	—	—
	5 秋田	—	—	—	—	—	—	—	—	—	—
	6 山形	—	—	—	—	—	—	—	—	—	—
	7 福島	—	—	—	—	—	—	—	—	—	—
	計	24	—	—	34	58	336	—	2 212	—	2 548
III 東京	8 茨城	—	—	—	—	—	—	—	—	—	—
	9 栃木	—	—	—	—	—	—	—	—	—	—
	10 群馬	—	—	—	—	—	—	—	—	—	—
	11 千葉	—	—	—	—	—	—	—	—	—	—
	12 神奈川	—	—	—	—	—	—	—	—	—	—
	13 新潟	—	—	—	—	—	—	—	—	—	—
	14 長野	—	—	—	—	—	—	—	—	—	—
	15 山梨	—	—	—	—	—	—	—	—	—	—
	16 岐阜	—	—	—	—	—	—	—	—	—	—
	17 静岡	—	—	—	—	—	—	—	—	—	—
	18 愛知	—	—	—	—	—	—	—	—	—	—
	19 岐阜	—	—	—	—	—	—	—	—	—	—
	20 愛知	—	—	—	—	—	—	—	—	—	—
	21 岐阜	—	—	—	—	—	—	—	—	—	—
	22 愛知	—	—	—	—	—	—	—	—	—	—
	23 岐阜	—	—	—	—	—	—	—	—	—	—
	計	4	—	—	—	4	107	—	—	—	107
IV 大阪	16 富山	—	—	—	—	—	—	—	—	—	—
	17 石川	—	—	—	—	—	—	—	—	—	—
	18 福井	—	—	—	—	—	—	—	—	—	—
	19 三重	—	—	—	—	—	—	—	—	—	—
	20 滋賀	—	—	—	—	—	—	—	—	—	—
	21 京都	—	—	—							

43. 鑛夫業務

年次又ハ種別	死												
	輕			重			二十歲以上						
	男	女	計	男	女	計	男	女	計				
大正	742	258	1 000	10 513	6 869	26 382	119 156	17 614	136 770				
8	825	324	1 149	24 399	8 526	32 925	153 869	24 280	178 149				
9	783	414	1 197	23 682	7 536	31 218	139 366	25 410	164 776				
10	467	256	723	16 631	6 264	22 895	123 326	22 697	146 023				
11	403	179	582	13 244	5 157	18 401	116 241	23 532	139 773				
昭和	391	200	591	15 696	5 688	21 384	135 624	23 712	159 336				
12	371	158	529	13 799	5 260	19 059	124 997	23 806	148 803				
13	349	149	498	14 045	5 269	19 314	137 180	24 877	162 057				
14	237	92	329	11 333	4 178	15 511	118 147	20 691	138 838				
1	107	34	141	11 356	3 469	14 825	125 601	19 749	145 350				
2													
3	45	26	72	8 729	2 569	11 298	112 089	15 398	127 487				
金	坑内	落瓦					17		17	231		231	
		斯又ハ炭塵ノ爆發											
		捲揚堅坑=											
		於テ											
		自動車道又ハ捲揚車道						3		3	34		34
		=於テ											
		坑内						1		1	38		38
		坑車ノ爲(前項以外ノ)						1		1	51		51
		破又ハ中ノ爆發又ハ									2		2
		瓦斯ノ爲息水爲爲他									2		2
屬	坑内	坑發瓦出器電其					14		14	77		77	
		械氣					1		1	5		5	
		計					2		2	316		316	
		器汽爆鑽熱刺電其								31		31	
		械								3		3	
		罐發又ハ融物氣								37		37	
		車灼								13		13	
		架空物ノ								2		2	
		破ノ								6		6	
		道ノ爲爲爲他								4		4	
山	坑外	器汽爆鑽熱刺電其					224		224	2 303		2 303	
		械					32		32	181		181	
		罐發又ハ融物氣								3		3	
		車灼								37		37	
		架空物ノ								13		13	
		破ノ								2		2	
		道ノ爲爲爲他								6		6	
		計						6		6	2 303		2 303
		合						6		6	2 303		2 303
		計						10		10	8 234		8 234
石	坑内	落瓦					4		4	44 542		44 542	
		斯又ハ炭塵ノ爆發								4		4	
		捲揚堅坑=								1		1	
		於テ								1		1	
		自動車道又ハ捲揚車道						3		3	26		26
		=於テ											
		坑内						1		1	2023		2 023
		坑車ノ爲(前項以外ノ)						142		142	1 705		1 705
		破又ハ中ノ爆發又ハ									58		58
		瓦斯ノ爲息水爲爲他									200		200
炭	坑内	坑發瓦出器電其					53		53	715		715	
		械氣					6		6	46		46	
		計					18		18	2 977		2 977	
		器汽爆鑽熱刺電其								5		5	
		械								3		3	
		罐發又ハ融物氣								29		29	
		車灼								4		4	
		架空物ノ								15		15	
		破ノ								2		2	
		道ノ爲爲爲他								7		7	
山	坑外	器汽爆鑽熱刺電其					224		224	2 303		2 303	
		械					32		32	181		181	
		罐發又ハ融物氣								3		3	
		車灼								37		37	
		架空物ノ								13		13	
		破ノ								2		2	
		道ノ爲爲爲他								6		6	
		計						6		6	2 303		2 303
		合						6		6	2 303		2 303
		計						11		11	8 930		8 930

上死傷者 (續)

傷	人														
	計			十五歲未満			十五歲以上二十歲未満			二十歲以上			計		
	男	女	計	男	女	計	男	女	計	男	女	計	男	女	計
139 411	24 741	164 152	774	272	1 046	20 181	7 059	27 270	124 083	18 544	142 627	145 038	25 905	170 043	
179 093	33 130	212 223	854	336	1 190	25 103	8 742	33 845	159 288	25 208	184 496	185 245	34 286	219 531	
163 831	33 360	197 191	806	435	1 241	24 279	7 795	32 074	144 434	26 384	170 818	169 519	34 614	204 133	
140 424	29 217	169 641	492	268	760	17 158	6 515	23 673	128 045	23 673	151 718	145 095	30 456	176 151	
129 888	28 868	158 756	418	188	606	13 695	5 367	19 062	121 204	24 746	145 950	135 317	30 301	165 618	
153 711	29 600	181 311	402	213	615	16 157	5 897	22 054	140 878	25 064	165 942	157 437	31 174	188 611	
139 167	29 224	168 391	386	171	557	14 351	5 468	19 819	131 135	25 094	156 229	145 872	30 733	176 605	
151 574	30 295	181 869	366	155	521	14 449	5 403	19 852	142 139	25 789	167 928	156 954	31 347	188 301	
129 717	24 961	154 678	245	96	341	11 672	4 266	15 938	121 667	21 323	142 990	133 584	25 685	159 269	
137 064	23 252	160 366	108	35	143	11 615	3 553	15 168	129 024	20 260	149 284	140 747	23 843	164 595	
120 854	17 993	138 857	55	26	81	8 948	2 630	11 578	115 292	15 914	131 206	124 295	18 570	142 865	
248		248				18		18	266		266	284		284	
8		8							13		13	13		13	
37		37				3		3	36		36	39		39	
40		40	1		1	1		1	43		43	45		45	
556	23	579	1		1	52	2	54	520	22	542	573	24	597	
36		36				3		3	63		63	66		66	
14		14							16		16	16		16	
91		91				14		14	81		81	95		95	
6		6				1		1	6		6	7		7	
4 806	101	4 907	3		3	329	11	340	4 661	94	4 755	4 993	105	5 098	
5 842	124	5 966	5		5	421	13	434	5 705	116	5 821	6 131	129	6 260	
162	5	167				31	1	32	145	6	151	176	7	183	
5		5				4		4	2		2	6		6	
248	22	270				39	2	41	230	20	250	269	22	291	
147		147				13		13	142		142	155		155	
8		8				2		2	6		6	8		8	
18		18				5		5	15		15	20		20	
2 533	294	2 827	6	1	7	227	32	259	2 369	269	2 638	2 602	302	2 904	
3 121	321	3 442	6	1	7	321	35	356	2 909	295	3 204	3 236	331	3 567	
8 963	445	9 408	11	1	12	742	48	790	8 614	411	9 025	9 367	460	9 827	
42 278	5 336	47 614	4	5	9	2 486	681	3 167	41 245	4 903	46 148	43 735	5 589	49 324	
50	10	60				9	2	11	110	16	126	119	18	137	
5		5				1		1	5		5	6		6	
18	3	21				2		2	24	4	28	26	4	30	
29	2	31				3		3	27	2	29	30	2	32	
1 847	377	2 224		1	1	153	66	219	1 841	347	2 188	1 994	414	2 408	
1 907	298	2 205	4	1	5	154	42	196	1 844	277	2 121	2 092	320	2 322	
11 992	2 330	14 322	6	5	11	1 059	381	1 440	11 305	2 034	13 339	12 370	2 420	14 790	
115	14	129				10	3	13	168	12	180	178	15	193	
29	4	33				1		1	51	4	55	52	4	56	
15	3	18													

45. 鑛山使用原動機

年次又ハ 鑛山種類別	汽 機		瓦斯發動機		石油發動機		西 洋 形 水 車			
	筒 數	實馬力	筒 數	實馬力	筒 數	實馬力	タービン式水車		ベルトン式水車	
							筒 數	實馬力	筒 數	實馬力
金屬山	192	21 470	194	11 337	26	1 855	78	43 946	75	11 466
昭和 7	159	21 448	168	10 848	19	1 804	87	51 121	106	19 661
8	136	19 020	138	8 758	15	1 791	78	56 162	93	12 053
9	115	18 877	83	6 534	10	1 751	74	52 693	37	10 141
10	98	18 026	69	6 032	7	1 734	72	47 679	73	11 412
11	93	18 039	72	4 662	8	1 742	73	51 924	69	13 215
12	73	16 402	43	4 266	7	1 732	69	52 542	68	23 888
13	71	16 937	42	3 888	10	1 740	71	57 352	76	15 562
14	74	16 646	41	3 985	11	1 752	66	58 265	56	14 620
昭和 1	55	9 714	45	4 558	17	1 882	62	39 582	36	5 720
2	33	7 297	27	3 929	32	2 168	59	36 805	38	6 537
3	33	7 297	27	3 929	32	2 168	59	36 805	38	6 537
石炭山	3 085	562 684	12	19 550	12	190	10	333	4	40
大正 7	3 240	318 992	11	12 135	15	209	7	293	—	—
8	3 289	283 314	13	24 750	13	136	5	690	—	—
9	2 925	269 773	14	24 115	13	146	14	941	—	—
10	2 578	261 901	15	24 155	12	154	—	—	—	—
11	2 428	301 550	16	24 175	11	170	16	1 158	2	275
12	2 016	287 063	11	361	16	415	3	640	2	275
13	1 896	304 241	10	1 330	16	212	10	1 295	—	—
14	1 637	279 271	17	12 525	16	256	14	2 460	2	22
昭和 1	1 645	270 726	31	25 861	23	338	16	1 252	1	670
2	1 518	228 662	10	12 148	18	235	14	190	2	35
3	1 518	228 662	10	12 148	18	235	14	190	2	35
石油山	831	11 845	36	1 331	402	4 076	—	—	—	—
大正 7	512	11 377	40	3 252	367	4 472	—	—	—	—
8	891	12 672	42	2 967	574	5 063	—	—	—	—
9	769	20 704	71	4 868	322	4 226	—	—	—	—
10	869	15 632	67	5 126	348	5 702	—	—	—	—
11	763	12 416	83	5 691	323	4 251	—	—	—	—
12	663	10 923	99	2 985	297	4 389	—	—	—	—
13	599	10 585	130	3 483	252	3 459	—	—	—	—
14	538	7 700	146	6 578	231	3 243	1	6	—	—
昭和 1	441	8 107	120	5 582	198	2 806	—	—	—	—
2	419	7 987	155	6 577	170	2 674	—	—	—	—
3	419	7 987	155	6 577	170	2 674	—	—	—	—
其他非金屬山	27	372	5	345	1	5	4	306	1	25
大正 7	30	353	3	270	1	5	8	383	1	25
8	29	330	2	260	1	5	10	965	3	103
9	34	410	3	308	1	5	4	455	2	100
10	25	314	2	260	1	4	7	465	1	75
11	40	405	3	270	1	4	7	466	1	75
12	48	555	3	270	3	10	8	471	—	—
13	48	637	4	450	3	11	10	714	1	75
14	52	619	2	183	4	77	10	721	2	10
昭和 1	95	337	25	479	6	172	9	746	1	1
2	36	394	4	450	6	183	8	781	2	2
3	36	394	4	450	6	183	8	781	2	2
計	4 135	596 371	247	32 563	441	6 126	92	44 585	80	11 531
大正 7	3 941	352 170	232	26 505	402	6 490	102	51 797	107	12 686
8	4 345	315 336	195	36 735	603	6 995	93	57 817	96	12 156
9	3 843	309 764	171	35 825	346	6 128	92	54 089	39	10 241
10	3 570	295 873	153	35 573	368	7 594	79	48 144	74	11 487
11	3 324	332 410	174	34 798	343	6 167	96	53 548	72	13 565
12	2 800	314 943	156	7 882	323	6 546	80	53 653	70	23 163
13	2 614	332 400	186	9 151	281	5 428	91	59 361	77	15 637
14	2 301	304 236	206	23 271	262	5 328	91	61 452	60	14 662
昭和 1	2 236	288 884	221	36 480	244	5 198	87	41 580	38	6 391
2	2 006	244 340	196	23 104	226	5 260	81	37 776	42	6 574
3	2 006	244 340	196	23 104	226	5 260	81	37 776	42	6 574

金屬山非金屬山別

日本形水車	筒 數	實馬力	發 電 機 筒 數	キロワット	電 動 機				其 他 筒 數	實馬力	年次 又ハ 鑛山
					自 家 發 電		他ヨリ電力ノ供 給ヲ受クルモノ				
					筒 數	實馬力	筒 數	實馬力			
491	653	272	63 563	1 885	75 559	446	17 745	1	40	7	
350	532	279	66 530	1 918	83 956	472	20 249	6	210	8	
323	458	267	71 746	1 762	77 897	528	20 482	2	270	9	
276	304	221	63 723	1 618	81 271	467	19 402	5	152	10	
118	283	220	51 220	1 626	79 154	513	19 174	3	20	11	
96	232	200	59 128	1 322	78 965	553	14 292	—	—	12	
64	237	215	66 231	1 728	83 919	629	19 564	1	8	13	
116	238	164	58 231	2 004	100 523	607	22 577	3	27	14	
99	218	207	60 048	1 961	86 637	761	22 311	—	—	1	
94	208	192	40 834	1 348	58 041	1 634	51 616	—	—	2	
38	157	208	40 632	1 264	58 665	1 829	58 431	2	14	3	
6	60	208	77 940	2 528	129 941	642	37 159	51	3 710	7	
10	129	245	80 427	2 609	127 797	967	49 112	46	2 833	8	
—	—	346	80 654	2 502	99 543	1 244	69 193	71	4 111	9	
1	7	189	100 879	2 748	142 333	1 745	89 451	60	4 275	10	
1	7	182	105 275	2 987	138 939	1 888	91 866	98	3 311	11	
13	161	358	110 019	3 410	156 008	2 357	128 446	124	6 776	12	
9	526	204	120 668	3 287	155 384	2 609	133 119	70	4 524	13	
2	4 000	216	121 452	3 637	177 599	2 739	157 978	15	176	14	
5	4 132	249	121 591	3 307	305 981	2 916	456 723	178	5 004	1	
5	4 097	181	136 656	3 974	185 999	3 533	174 615	239	8 368	2	
7	4 030	258	157 842	3 666	187 370	4 226	294 872	203	6 604	3	
—	—	27	356	9	101	198	1 458	15	155	7	
—	—	30	1 040	55	903	231	5 605	1	25	8	
—	—	33	1 432	46	1 056	283	30 556	—	—	9	
—	—	35	1 261	85	1 960	201	3 128	—	—	10	
—	—	34	1 733	61	1 345	299	3 295	—	—	11	
—	—	30	2 065	107	1 885	370	7 245	—	—	12	
—	—	29	2 050	109	2 294	381	11 909	—	—	13	
—	—	26	2 049	153	3 606	372	2 259 942	—	—	14	
—	—	27	1 856	91	2 748	477	11 218	3	1 249	1	
—	—	30	799	67	2 066	526	19 777	3	3 041	2	
—	—	30	1 932	99	2 051	577	15 018	—	—	3	
14	74	8	432	16	307	2	53	—	—	7	
11	44	8	432	17	313	6	109	1	60	8	
11	50	9	487	23	385	6	219	—	—	9	
5	19	11	523	21	420	7	126	1	60	10	
3	10	10	469	18	378	10	78	1	60	11	
2	7	11	504	21	436	13	203	1	60	12	
6	26	10	518	22	497	15	116	2	63	13	
4	20	12	738	31	704	17	181	1	60	14	
6	19	12	672	38	741	15	152	1	60	1	
2	3	15	674	36	732	22	262	—	—	2	
2	4	12	744	35	1 664	20	219	1	1	3	
511	787	515	142 291	4 438	205 908	1 288	56 415	67	3 905	7	
371	705	562	148 429	4 694	212 969	1 676	75 075	54	3 128	8	
334	508	655	154 316	4 333	178 881	2 061	120 450	73	4 381	9	
282	330	456	166 386	4 472	225 984	2 420	112 107	66	4 487	10	
122	300	446	1								

46. 鑛業收入 (自其年四月一日至翌年三月末日)

Table with columns: 年次, 地方, 鑛産税, 試掘探掘砂鑛計, 登録税, 手数料, 合計. Rows include 大正, 昭和, and various prefectures like 北海道, 青森, 岩手, etc.

(1) 括弧ヲ附セルハ昭和三年度ヨリ大藏省ニ於テ監督局ノ新設及所管變更アリタルモノニシテ即チ(名)ハ名古屋監督局、(廣)ハ廣島監督局、(熊)ハ熊本監督局(福岡廢止)トス

47. 石材、土石及鑛水

Table with columns: 年次, 地方, 花崗岩, 安山岩, 凝灰岩及灰岩, 砂岩, 大理石. Rows include 大正, 昭和, and various prefectures like 北海道, 青森, 岩手, etc.

47. 石 材、土 石

年 次	又ハ地方	砂		利		砂		浮石		砂		陶石及陶土		粘土(煉瓦、瓦、土管)		價 額 計	又ハ地方
		数	量	價	額	数	量	價	額	数	量	價	額	数	量		
大正	◎11	325 082	2 896 438	24 488 516	532 076	16 527 822	459 503	73 030 816	1 756 818	647 596 132	5 693 133	10 581	11 667	11 667	11 667		
	12	313 229	3 675 749	20 888 230	379 886	12 830 327	374 947	112 960 650	3 149 970	654 397 323	4 506 794	2 034	32 752	32 752			
	13	417 370	4 981 266	59 404 244	749 630	12 906 442	447 956	125 008 646	3 585 193	609 236 671	4 029 842						
	14	582 738	6 899 935	61 281 972	851 962	13 553 267	393 217	120 344 518	3 374 565	649 579 984	5 009 437						
昭和	1	880 898	9 773 751	38 581 972	771 765	14 372 747	346 193	106 004 219	2 876 099	652 523 523	3 893 030						
	2	1 193 111	12 271 409	33 315 020	717 642	13 378 455	315 401	107 149 153	2 770 661	671 110 788	4 621 280						
	3	1 253 331	13 550 492	32 280 874	707 458	20 735 870	440 766	101 170 776	2 675 518	711 902 219	4 534 353						
1	北 海 道	108 610	708 218	120 000	264	—	—	—	—	4 182 924	12 085						
2	青 森	12 099	121 791	—	—	1 500	600	200	10	72 400	1 351						
3	岩 手	10 165	81 279	—	—	—	—	—	—	32 670	743						
4	宮 城	41 831	352 329	319 340	47 901	32 500	975	231 500	5 939	4 125 250	52 261						
5	秋 田	11 390	107 250	—	—	—	—	—	—	5 700	505						
6	山 形	8 435	89 423	7 830	235	—	—	176 500	8 225	591 000	7 053						
7	福 島	24 862	292 598	1 449 450	13 045	—	—	1 971 940	43 626	3 153 123	34 625						
8	茨 城	43 621	399 058	10 030	1 003	—	—	665 500	6 655	2 221 850	12 583						
9	栃 木	42 737	468 018	22 000	660	—	—	954 200	13 936	5 445 500	22 964						
10	群 馬	36 702	519 191	33 000	1 700	—	—	—	—	6 816 000	22 707						
11	埼 千	60 863	773 189	600	12	—	—	—	—	17 200 388	45 372						
12	東 京	70 970	1 571 011	—	—	5 007 400	117 341	1 200	—	4 10 443 707	23 864						
13	神 奈 川	70 155	1 077 260	—	—	—	—	—	—	—	—						
14	新 潟	126 647	1 529 628	2 665 062	16 345	—	—	—	—	950 000	7 309						
15	富 山	18 388	190 441	10 000	300	—	—	23 650	474	1 715 900	22 310						
16	石 川	23 233	271 305	—	—	—	—	800	3	4 367 840	33 282						
17	福 井	8 413	135 583	—	—	—	—	771 520	15 165	12 251 390	98 721						
18	山 梨	14 317	173 652	2 379 846	84 200	—	—	68 000	450	4 325 346	47 469						
19	長 野	11 151	150 468	—	—	—	—	—	—	2 315 970	18 274						
20	岐 阜	11 949	135 551	—	—	30	2	2 079 500	44 425	5 768 392	66 408						
21	静 岡	15 013	134 972	8 604 636	175 858	—	—	28 006 232	1 255 193	16 761 632	129 815						
22	愛 知	5 482	41 845	80 000	240	—	—	3 500	100	14 727 438	186 550						
23	三 重	37 094	461 269	10 348 000	272 038	7 782 340	186 853	16 953 557	188 804	161 119 975	931 196						
24	滋 賀	35 020	250 062	—	—	7 737 600	130 589	909 271	25 748	20 333 090	159 608						
25	京 都	2 340	21 006	240 000	9 000	—	—	16 262 120	380 685	18 943 757	94 049						
26	大 阪	39 443	364 814	840 200	18 985	—	—	2 044 041	49 610	3 475 295	46 771						
27	兵 庫	3 217	47 116	142 800	7 140	—	—	—	—	20 339 246	48 808						
28	和 歌 山	39 436	385 377	4 580 430	47 358	142 500	2 645	2 309 300	29 405	77 237 864	405 574						
29	鳥 取	14 221	176 782	21 060	421	—	—	22 500	162	1 373 400	21 296						
30	島 根	41 632	378 259	105 000	6 300	—	—	—	—	9 949 200	23 792						
31	山 梨	2 706	28 218	—	—	—	—	178 300	1 001	3 233 130	30 458						
32	山 梨	3 737	35 238	—	—	—	—	1 149 500	16 601	21 122 820	191 814						
33	山 梨	22 879	103 256	—	—	—	—	13 441 555	313 001	28 030 079	302 697						
34	山 梨	16 854	56 184	131 650	1 594	—	—	233 500	1 655	14 729 470	93 062						
35	山 梨	73 639	437 826	—	—	—	—	3 223 109	26 259	36 967 226	445 099						
36	德 島	6 763	12 962	—	—	—	—	10 000	200	15 273 850	96 368						
37	香 川	4 082	35 232	101 400	597	—	—	149 100	3 380	34 531 008	159 938						
38	愛 媛	7 356	55 171	—	—	1 600	1	491 000	10 265	10 740 650	32 703						
39	高 知	16 257	140 274	—	—	—	—	151 200	3 116	7 106 830	78 674						
40	福 岡	22 417	323 013	—	—	—	—	387 700	6 036	46 042 329	169 875						
41	佐 賀	4 901	74 377	—	—	—	—	2 668 505	31 338	22 999 972	72 310						
42	長 崎	4 120	47 295	38 250	2 015	—	—	4 046 000	131 700	2 244 419	19 924						
43	熊 本	21 541	275 642	—	—	—	—	1 493 646	59 639	6 172 458	33 265						
44	大 分	9 272	81 520	—	—	—	—	19 500	354	3 455 545	30 994						
45	宮 崎	18 306	176 987	30 240	242	—	—	3 260	26	9 018 850	56 375						
46	鹿 兒 島	18 239	215 961	—	—	30 400	1 760	31 500	1 080	13 894 174	119 850						
47	神 戶	7 782	42 558	—	—	—	—	—	—	4 527 642	16 297						

及 鑛 水 (續)

年 次	又ハ地方	火 山 灰		石灰岩 (セメント)		クレー(製紙紡織用)		石 膏		鑛 水		價 額 計	又ハ地方
		数	量	價	額	数	量	價	額	数	量		
		30 126 003	451 474	588 793 340	4 014 597	2 219 761	250 392	14 410 130	808 146	519 085	3 892 597	36 657 669	11
		37 885 415	753 567	448 648 040	4 907 507	8 569 937	1 217 974	9 139 991	841 896	1 870 269	3 367 798	37 654 031	12
		9 633 924	282 993	633 008 722	5 174 699	9 540 795	1 346 961	11 491 436	610 088	3 449 431	2 156 259	39 458 094	13
		7 435 930	243 388	656 185 073	4 161 955	12 845 567	1 580 102	15 609 947	706 751	746 411	3 383 877	39 135 967	14
		5 620 200	216 507	942 181 371	5 294 198	9 074 481	1 294 878	70 663 617	715 017	26 791	1 909 535	41 726 733	1
		6 279 740	217 899	1 018 625 785	5 563 343	18 614 182	1 880 538	20 132 896	845 829	29 321	236 611	42 626 305	2
		30 704 360	227 050	282 117 954	6 019 628	10 451 260	1 284 683	18 270 794	717 182	22 724	255 898	44 006 280	3
		209 600	11 210	84 610 780	348 219	—	—	—	—	370	157	1 323 586	1
		—	—	60 000 000	540 000	—	—	—	—	—	—	756 358	2
		—	—	—	—	—	—	1 460 802	36 520	—	—	175 973	3
		—	—	—	—	—	—	30 000	1 050	15	75	563 069	4
		135 000	9 450	—	—	38 400	14 400	1 581 924	37 439	—	—	265 410	5
		—	—	—	—	—	—	—	—	—	—	—	—
		—	—	—	—	—	—	396 800	37 200	263	26	206 338	6
		—	—	—	—	—	—	1 944 000	48 960	—	—	1 024 966	7
		—	—	50 762 562	241 396	—	—	—	—	—	—	1 516 877	8
		—	—	11 547 700	109 929	—	—	—	—	—	—	—	—
		—	—	1 080 000</									

48. 取 引

1. 株 式 會 社

年 次	取 引 所	地 區	取 引 員		資 本 金		株 金 制
			現 在 數	身元保證金 一人定額	總 額	拂 込 額	
大正 7	42	—	915	—	54 292 200	41 750 462	—
8	42	—	1 002	—	56 192 000	45 229 500	—
9	42	—	1 054	—	116 892 200	67 192 200	—
10	42	—	1 086	—	131 462 200	81 365 700	—
11	33	—	1 380	—	137 752 200	89 867 287	—
12	33	—	1 285	—	137 752 200	90 075 200	—
13	32	—	1 246	—	137 652 200	90 144 700	—
14	32	—	1 098	—	137 652 200	90 170 700	—
昭和 1	34	—	1 187	—	137 852 200	97 120 700	—
2	34	—	1 089	—	137 852 200	97 120 700	—
3	34	—	937	—	137 852 200	97 678 200	—
7 山 形	酒田米穀	飽海郡酒田町鶴渡川原村…	7	10 000	300 000	300 000	—
	鶴岡米穀	鶴岡市及郡部二ヶ村…	5	10 000	250 000	250 000	—
		第一部	16	30 000			—
		第二部	9	20 000			—
		第三部	9	15 000			—
	東京米穀商品	東京市及郡部三ヶ町…	10	40 000	6 500 000	4 750 000	—
		第一二三	2	35 000			—
		内一三	1	25 000			—
		一三三	9	50 000			—
13 東 京	東京株式	東京市及郡部四ヶ町…	73	150 000	47 000 000	33 500 000	—
		一般	58	100 000			—
		預付	0	30 000			—
		負債	8	30 000			—
14 神 奈 川	横 濱	横濱市一圓…	33	33 000	6 500 000	6 500 000	—
		一般	4	33 000			—
		預付	19	15 000			—
15 新 潟	新潟米穀株式	新潟市一圓…	0	10 000	200 000	200 000	—
		未償	3	10 000			—
		預付	11	15 000			—
	長岡米穀株式	長岡市及郡部二ヶ村…	8	10 000	102 000	102 000	—
		未償	0	10 000			—
16 富 山	高岡米穀	高岡市一圓…	13	10 000	100 000	100 000	—
17 石 川	富山米穀	富山市及上新川郡新庄町…	7	10 000	100 200	100 200	—
21 岐 阜	金澤米穀	金澤市及郡部五ヶ村…	18	10 000	200 000	125 000	—
22 靜 岡	岐阜米穀	岐阜市及郡部二ヶ町村…	8	10 000	100 000	100 000	—
	静岡米穀	静岡市一圓…	2	10 000	100 000	100 000	—
	名古屋米穀	名古屋市及郡部七ヶ町村…	28	20 000	1 300 000	1 300 000	—
23 愛 知	名古屋株式	名古屋市及郡部七ヶ町村…	26	20 000	6 000 000	3 375 000	—
		一般	37	10 000			—
	岡崎米穀	岡崎市及郡部四ヶ町村…	5	10 000	100 000	100 000	—
	豊橋米穀	豊橋市及郡部二ヶ町村…	8	10 000	100 000	100 000	—
24 三 重	桑名米穀	桑名郡桑名町益生村…	6	10 000	100 000	100 000	—
	津米穀	津市及安濃郡新町…	5	15 000	150 000	150 000	—
	四日市米穀	四日市市及三重郡海蔵村…	7	10 000	250 000	175 000	—
25 滋 賀	四日市米穀	四日市市及三重郡海蔵村…	7	10 000	250 000	175 000	—
	近江米穀	大津市及滋賀郡膳所町…	3	10 000	100 000	100 000	—
26 京 都	京 都	京都市及郡部二ヶ町村…	38	25 000	5 000 000	3 500 000	—
		未償	11	12 500			—
		精算	1	12 500			—
		正未	27	30 000			—
	大阪堂島米穀	大阪市一圓…	35	10 000	6 000 000	4 750 000	—
		内債	21	35 000			—
27 大 阪	大阪三品	大阪市一圓…	18	30 000	5 000 000	2 750 000	—
		第一部	49	45 000			—
		第二部	1	30 000			—
		内債	38	150 000			—
	大阪株式	大阪市及郡部十六ヶ町村…	80	100 000	45 000 000	29 500 000	—
		一般	7	30 000			—
		預付	4	10 000			—
28 兵 庫	姫路米穀	姫路市及郡部七ヶ町村…	4	10 000	100 000	100 000	—
		未償	4	10 000			—
		預付	3	10 000			—
	神戸	神戸市一圓…	20	18 000	3 500 000	3 125 000	—
		預付	14	40 000			—

所

組 織 取 引 所

年 次	收 (事業年度)			支 (事業年度)			純 益 金 (事業年度)	配 當 金 (事業年度)	又ハ 地方
	買 入 手 数 料	其 ノ 他	計	取 引 所 營 業 税	其 ノ 他	計			
7	8 135 028	3 227 432	11 362 460	1 217 822	2 045 695	4 163 517	7 198 943	5 998 862	7
8	15 170 682	3 009 736	18 180 418	2 360 668	4 204 754	6 655 422	11 524 996	9 621 240	8
9	16 234 397	5 532 608	21 767 005	2 613 279	7 957 162	10 570 441	11 196 564	8 872 671	9
10	16 295 729	6 111 158	22 406 887	2 639 956	5 486 430	8 126 386	14 280 501	11 961 513	10
11	16 131 690	12 501 446	27 633 136	2 280 046	10 987 448	13 267 494	14 365 042	11 505 115	11
12	12 873 854	7 815 687	20 689 541	2 004 283	6 812 968	8 817 251	11 872 290	10 945 477	12
13	11 690 476	6 354 448	18 044 924	1 771 296	5 499 632	7 270 928	10 773 996	8 954 285	13
14	13 490 407	6 471 345	19 961 752	2 088 317	5 387 102	7 475 419	12 486 333	10 489 547	14
1	17 077 364	7 573 039	24 650 403	2 567 386	6 223 550	8 790 945	15 865 406	12 156 434	1
2	12 356 186	6 308 842	18 665 028	1 849 507	5 550 898	7 400 705	11 294 632	9 136 450	2
3	11 378 712	6 513 665	17 892 377	1 731 680	6 206 673	7 938 353	9 954 024	8 452 468	3
7	10 490	289 064	240 554	1 605	225 526	227 131	22 423	0	7
	3 114	91 536	94 650	485	67 254	67 739	26 911	14 300	
	776 159	288 422	1 064 581	139 426	351 926	491 352	573 229	489 250	13
	4 237 066	2 539 581	6 776 647	635 523	2 361 819	2 997 342	3 779 305	3 507 396	
	339 548	462 215	801 763	51 553	210 345	261 898	539 865	455 000	14
	85 808	25 862	111 670	13 010	38 639	51 649	60 021	55 000	15
	11 883	9 879	21 762	1 781	11 820	13 601	8 161	6 630	
	29 151	12 293	41 444	4 371	21 209	25 580	15 864	14 000	16
	8 460	8 755	17 215	1 268	11 211	12 479	4 736	3 507	
	61 534	17 413	78 947	9 229	35 681	44 910	34 037	30 000	17
	21 403	5 483	26 886	3 316	11 916	15 232	11 654	9 000	21
	3 770	13 553	17 323	664	13 242	13 806	3 517	3 500	22
	190 273	191 031	381 304	28 540	128 173	156 713	224 591	169 000	
	480 090	264 135	744 225	72 012	310 883	382 895	361 300	297 000	23
	6 795	8 222	15 017	992	10 667	11 659	3 358	1 500	
	27 343	21 587	48 930	4 143	21 189	25 332	23 598	14 000	
	7 429	7 872	15 301	1 113	9 853	10 966	4 335	2 500	
	8 744	8 299	17 043	1 310	13 918	15 228	1 815	6 000	24
	18 949	14 193	33 142	2 841	17 642	20 483	12 659	11 760	
	3 190	14 841	18 031	478	13 208	13 686	4 345	5 500	25
	500 423	293 156	793 579	75 063	237 260	312 323	481 256	406 700	26
	933 661	202 417	1 136 078	140 048	293 402	433 510	702 568	593 750	
	901 200	174 525	1 075 725	135 178	276 060	411 238	664 487	385 000	27
	1 686 924	1 273 699	2 960 623	253 038	951 862	1 204 900	1 755 723	1 475 000	
	12 907	11 380	24 287	1 035	12 705	14 640	9 647	10 000	28
	430 657	119 531	550 188	64 597	200 282	264 879	235 309	243 615	

48. 取 引 所

1. 株 式 會 社

Table with columns: 年次又ハ地方, 取引所, 地 區, 取 引 員 (現在數, 身元保證金一人定額), 資 本 金 (總 額, 拂 込 額, 一 株 金 額). Rows include 33 岡山山米株式, 34 廣島米株式, 35 山島米株式, 38 愛媛米株式, 40 福山米株式, 41 佐賀米株式, 42 長崎米株式, 43 熊本米株式.

2. 會 員 組 織

Table with columns: 年次又ハ地方, 取引所, 地 區, 會 員 數 (現在數, 身元保證金一人定額), 總 額. Rows include 大正 11-14, 昭和 1-3, 1 北海道, 13 東京, 23 愛知, 27 大阪, 28 兵庫.

49. 清 算 取 引 賣 買

Table with columns: 取 引 所, 賣 買 物 件, 昭 和 三 年 (賣 買 高, 受 渡 高), 昭 和 二 年 (賣 買 高, 受 渡 高), 昭 和 (賣 買 高). Rows include 東京株式, 横濱米穀株式, 新潟米穀株式, 名古屋株式, 京都株式, 大阪株式, 神戸株式, 廣島株式, 博多株式, 長崎株式, 計, 東京株式, 大阪株式, 計.

組 織 取 引 所 (續)

Table with columns: 收 (事業年度) 入 (賣買手數料, 其ノ他, 計), 支 (事業年度) 出 (取引所營業稅, 其ノ他, 計), 純 益 金 (事業年度), 配 當 金 (事業年度), 年次又ハ地方. Rows include 82 161, 104 986, 91 124, 14 164, 171 847, 23 675, 54 201, 39 593.

取 引 所

Table with columns: 金 (一人ノ餘金額), 積 立 金, 收 (事業年度) 入 (賣買手數料, 其ノ他, 計), 支 出 (事業年度), 年次又ハ地方. Rows include 1 500, 5 000, 2 000, 2 000.

高 及 受 渡 高

Table with columns: 元 年, 大 正 十 四 年, 大 正 十 三 年, 大 正 十 二 年. Sub-columns: 受 渡 高, 賣 買 高, 受 渡 高, 賣 買 高, 受 渡 高, 賣 買 高. Rows include 7 391 980, 5 180 410, 24 450, 103 930, 57 290, 242 510, 1 096 100, 474 040, 634 910, 1 941 180, 3 382 720, 47 720, 621 410, 31 670, 212 090, 136 190, 489 580, 24 020, 100 410, 10 313 760, 11 878 850, 36 231 000, 1 070 000, 37 301 000.

49. 清算取引賣買

取引所	賣買物件	昭和三年		昭和二年		昭和
		賣買高	受渡高	賣買高	受渡高	
小酒	米	768 700	15 600	964 600	17 300	1 266 700
田	米	532 300	48 400	549 400	77 000	348 400
東	米	145 900	11 900	223 500	30 500	287 900
横	米	40 882 700	430 700	39 982 400	130 100	41 619 700
新長高富金	米	5 117 500	66 200	4 821 000	47 700	5 452 100
高	米	684 700	6 700	964 800	18 800	956 100
富	米	2 048 700	18 600	2 404 600	23 400	2 033 700
金	米	578 900	6 400	663 700	5 800	803 800
岐	米	4 959 900	33 400	6 369 800	35 000	8 908 700
静	米	1 428 500	4 800	928 600	1 500	820 700
名	米	264 200	—	598 900	—	9 759 300
岡	米	12 420 400	56 100	11 525 600	42 500	9 759 300
豊	米	449 400	—	210 200	1 800	301 700
桑	米	1 772 900	10 500	1 254 200	2 600	775 600
津	米	552 700	6 600	471 400	2 600	1 653 100
四	米	654 800	3 000	1 102 300	16 400	1 238 400
近	米	1 393 600	23 900	1 222 000	15 400	447 400
京	米	214 000	100	324 400	—	10 375 800
大	米	12 612 000	59 200	11 183 300	61 500	66 909 300
阪	米	59 405 600	190 200	60 012 600	189 500	1 265 700
神	米	1 329 700	100	1 493 800	1 900	13 481 200
門	米	12 760 700	144 800	12 486 200	75 500	4 788 700
下	米	6 662 500	40 500	6 460 400	57 500	3 799 900
伊	米	5 547 000	21 300	4 699 300	14 600	1 228 600
佐	米	845 400	8 600	989 500	9 100	164 140
熊	米	1 307 100	8 600	1 680 200	11 400	2 376 700
計	米	2 259 300	30 100	2 376 700	17 300	2 710 300
横	生絲	25 861 400	1 249 000	31 221 900	475 000	36 104 300
東	生絲	1 302 210	8 790	1 715 420	8 240	2 388 950
京	生絲	1 122 780	13 400	1 301 950	15 300	1 212 960
大	生絲	8 453 390	39 240	9 085 890	55 475	9 544 185
計	生絲	10 878 320	61 430	12 103 260	79 015	13 146 095
名	綿布	—	—	—	—	—
東	小麥	—	—	—	—	—
大	棉花	2 645 630	41 220	1 798 500	19 690	—
東	大豆	527	11	3 695	205	3 066
神	大豆	16 431	3 712	5 967	873	—
計	大豆	16 958	3 723	9 662	1 078	3 066
大	砂糖	10 058 900	598 750	14 244 500	491 500	14 092 750
小	煉糖	400	100	900	—	184 700
小	明煉	—	—	600	—	205 300
小	大豆	—	—	200	200	15 800
小	小豆	1 766 600	94 200	1 157 400	49 000	3 313 800
小	青豌豆	26 600	1 350	56 750	3 590	2 259 040
小	中長鶏豆	347 400	34 200	289 000	69 600	2 618 400
小	長鶏豆	20	20	1 230	250	78 060
小	馬鈴薯粉	10 600	1 400	181 200	37 800	1 408 000

(1) 大正十二年 = 於ケル東京米穀商品取引所綿布、小麥、大豆粕 / 賣買高及受渡高 = 同年六月以降 / 分ハ書類焼失 / 爲不明ナ
(2) 株式会社組織小樽取引所ハ大正十三年十二月二十七日任意解散シ同日會員組織小樽取引所新設 = 付大正十三年以前ハ株式會

高及受渡高 (續)

元	大正十四年		大正十三年		大正十二年	
	受渡高	賣買高	受渡高	賣買高	受渡高	賣買高
石	17 200	1 215 900	12 400	1 197 200	17 200	1 257 600
石	56 800	334 200	44 300	530 500	837 100	50 300
石	31 600	268 700	22 100	384 800	688 000	28 700
石	175 200	47 235 100	108 600	53 979 900	73 300	55 063 900
石	—	186 200	—	756 100	—	1 878 300
石	63 900	3 389 400	73 700	8 674 900	46 500	10 380 600
石	15 500	1 285 100	6 000	2 131 700	18 500	2 800 000
石	23 300	2 203 200	25 000	3 586 700	39 800	4 618 100
石	10 500	1 052 100	13 000	1 380 900	20 700	3 665 000
石	59 500	8 725 600	34 300	12 158 900	41 900	13 932 600
石	—	—	—	—	—	2 164 600
石	62 100	1 665 500	1 000	1 418 800	2 400	3 713 700
石	4 400	14 130 900	61 600	18 217 200	75 200	20 641 700
石	—	604 600	7 800	962 000	7 000	1 466 200
石	—	—	—	—	—	2 149 800
石	8 500	1 363 900	7 000	2 192 400	22 300	3 047 400
石	24 800	2 532 100	22 400	4 000 300	29 900	6 982 300
石	13 400	1 917 600	13 200	3 218 700	17 000	4 135 500
石	1 300	489 100	5 300	1 182 100	8 700	1 332 000
石	99 200	19 178 400	70 500	27 682 600	67 100	37 883 900
石	482 400	75 101 600	392 500	88 229 300	406 600	86 016 200
石	10 600	1 434 800	2 600	2 452 600	4 800	4 069 400
石	230 500	22 268 900	172 800	28 769 800	152 800	35 209 200
石	39 800	6 116 900	55 400	9 643 900	51 600	12 605 900
石	22 800	5 623 100	9 900	7 276 300	28 300	10 083 200
石	18 880	2 166 900	19 100	3 134 100	14 500	4 015 200
石	18 400	2 839 100	19 200	4 705 500	11 000	6 892 900
石	13 600	3 616 400	24 600	6 923 300	12 400	11 880 500
石	1 504 100	227 007 300	1 223 600	294 770 500	1 260 100	348 410 800
斤	968 000	22 102 700	665 000	18 917 300	222 000	15 234 300
斤	9 950	1 445 660	3 800	1 123 030	2 300	99 650
斤	8 590	924 510	2 720	950 657	1 880	727 780
斤	30 035	6 413 810	34 225	3 109 635	15 455	5 650 220
斤	48 575	8 783 980	40 745	5 183 322	19 635	6 477 650
斤	—	—	—	—	—	855
斤	—	—	—	—	—	2 396
斤	—	—	—	—	—	172
斤	27	1 734	13	2 708	68	10 216
斤	27	1 734	13	2 708	68	10 216
斤	401 500	686 750	2 000	—	—	—
斤	3 800	123 700	9 200	—	—	—
斤	6 700	36 200	7 900	—	—	—
斤	—	21 900	4 400	—	—	—
斤	73 000	593 000	63 200	—	—	—
斤	120 512	545 800	148 735	—	—	—
斤	69 800	523 700	60 200	—	—	—
斤	7 000	17 800	3 600	—	—	—
斤	38 600	497 900	81 400	—	—	—

ル = 付同年五月迄 / 分ア計上セリ
社當時ノ分ナリ

49. 清算取引賣買

取引所	買物	大正十一年		大正十年		大正九年		
		買高	賣高	買高	賣高	買高	賣高	
東京株式	株	長期	29 789 270	3 106 250	39 790 630	4 775 320	35 730 610	5 810 380
		短期	859 400	46 940	877 670	57 920	639 080	50 190
新湯米穀株式	株	短期	314 330	89 870				
長岡米穀株式	株	短期						
名古屋株式	株	長期	3 985 850	182 550	4 743 220	292 410	3 584 390	349 960
		短期	2 996 390	143 440	4 173 990	164 960	1 879 380	116 220
大阪株式	株	長期	10 357 900	702 940	16 807 020	1 194 310	14 835 230	1 555 770
		短期	5 461 140	439 430				
神戶株式	株	長期	761 090	46 820	710 640	30 800	341 880	29 010
		短期	1 699 970	59 170				
廣島株式	株	長期	1 351 120	57 980	1 061 730	25 830	1 061 730	31 850
		短期	53 090	6 460				
博多株式	株	長期	1 141 970	95 490	2 314 050	154 020	1 453 050	125 790
		短期	250 400	41 480				
長崎株式	株	長期	858 690	13 790	2 470 120	38 800	838 600	24 710
		短期	193 280	18 270				
計			52 101 680	4 395 200	72 949 070	6 734 370	59 580 400	8 093 880
東京株式	社公債	長期	8 430 430	767 170				
大阪株式	株	長期						
計								
小酒	米	石	1 669 800	51 300	1 369 450	50 600	2 148 200	28 300
		石	782 200	49 300	530 400	38 650	761 350	62 100
田岡米穀商	米	石	841 900	21 300	486 100	23 550	805 450	15 160
		石	81 095 400	222 100	70 478 500	363 200	72 165 600	60 200
東京米穀株式	米	石	5 843 300		6 103 900		5 114 300	
		石	13 772 200	157 800	10 585 000	182 600	10 623 000	55 600
湯岡米穀株式	米	石	4 673 700	22 800	3 645 300	18 900	4 460 200	8 000
		石	5 660 800	27 100	5 726 300	51 650	5 391 000	30 850
高富米穀株式	米	石	3 419 400	14 400	1 459 700	11 700	1 773 000	6 000
		石	11 520 900	22 400	8 432 600	42 550	7 385 300	11 200
金鼓米穀株式	米	石	3 864 800	1 900	2 351 400	1 100	3 337 750	100
		石	5 222 000	200	5 304 050	550	3 258 650	150
山崎米穀株式	米	石	18 797 400	79 900	19 818 000	193 000	23 504 100	82 600
		石	1 902 000	700	2 130 800	6 550	2 184 500	17 750
古崎米穀株式	米	石	3 805 800	2 600	3 344 750	1 850	3 984 300	1 300
		石	2 906 300	19 700	2 552 000	26 800	2 451 600	10 950
日市江米	米	石	6 094 000	16 500	4 950 200	31 150	5 525 300	20 350
		石	3 317 400	18 400	2 502 600	20 300	3 401 800	9 700
阪路米穀株式	米	石	1 411 000	10 100	1 127 600	11 100	1 717 350	6 600
		石	41 855 500	70 500	19 003 700	67 900	16 676 100	41 600
山崎米穀株式	米	石	71 609 400	251 400	73 872 700	832 200	76 802 800	294 500
		石	4 955 500		5 269 450		8 429 400	
山崎米穀株式	米	石	23 312 400	159 200	14 466 000	204 600	18 476 800	53 200
		石	14 375 200	49 100	11 712 600	82 900	14 172 700	36 600
伊佐熊	米	石	10 394 600	36 200	11 595 900	44 900	11 470 600	29 000
		石	4 043 200	25 400	3 811 100	29 100	3 962 800	24 200
伊佐熊	米	石	7 183 600	28 600	7 757 700	47 100	15 084 950	28 650
		石	13 814 300	58 700	11 712 400	92 800	18 540 800	36 900
計			368 049 000	1 417 600	312 100 200	2 477 900	343 615 350	971 550
橫濱	生絲	斤	31 414 400	343 000	13 834 700	288 000	30 784 400	583 000
東京米穀商	品	斤	2 125 620	10 310	3 045 940	9 180	3 066 590	6 440
		斤	5 718 025	10 785	8 051 810	46 095	5 893 700	22 095
名古屋	品	斤	8 053 090	21 860	11 037 750	55 275	8 960 290	28 535
		斤						
東京米穀商	小麥	千石	19 895	440	33 614	1 924	二ヶ月營業3 596	76
東京米穀商	大豆	千石	53 178	357	46 895	640	二ヶ月營業4 709	14
大阪	糖							
小	糖							
小	糖							
小	糖							
小	糖							
小	糖							
小	糖							
小	糖							

高及受渡高 (續)

大正八年	大正七年	大正六年	大正五年				
				買高	賣高	買高	賣高
40 874 450	5 494 170	25 241 360	2 931 710	24 441 800	3 153 930	31 846 350	3 151 220
784 160	28 620	578 640	16 180	646 040	29 200	383 750	34 240
10 720	3 470					30	10
40	40			40	30	5 490	920
5 361 380	341 660	3 379 300	206 870	3 687 710	268 930	4 668 500	282 110
2 108 940	96 010	1 903 970	61 280	1 994 540	85 130	3 052 700	122 660
18 602 280	1 287 440	12 727 720	819 010	17 449 510	1 449 280	23 748 780	1 294 020
170 360	10 690	145 750	11 500	101 770	13 500	194 980	9 680
996 180	65 020	700 810	59 420	776 450	71 140	757 400	80 170
二ヶ月營業38 320	100						
68 946 830	7 277 220	44 677 550	4 105 970	49 097 860	5 071 140	64 657 980	4 975 030
1 834 700	44 600	2 382 200	12 100	2 581 450	65 000	1 287 050	39 450
636 850	49 140	882 000	35 850	941 350	87 600	667 000	76 350
341 650	19 550	700 400	15 000	454 100	36 600	270 550	15 750
48 726 700	146 000	48 273 900	97 100	99 368 800	344 400	87 964 600	240 400
871 600	3 200	1 608 400		3 400 400			
8 218 000	53 100	7 561 400	26 800	9 072 900	81 000	7 636 900	87 800
2 416 400	3 700	1 819 600	13 600	1 694 500	45 900	1 778 100	20 600
5 170 050	54 170	5 322 250	24 150	9 190 350	103 600	6 798 500	50 550
1 413 900	5 950	1 905 700	3 560	2 225 800	16 950	928 900	5 050
5 652 200	41 100	4 835 650	19 400	7 411 150	59 650	8 843 650	35 800
1 770 000		1 872 550		3 161 050		2 618 000	
2 648 150	300	3 063 550	100	3 090 150	500	3 291 200	600
13 701 100	65 800	14 499 600	36 300	21 758 950	85 450	20 167 850	78 200
2 027 400	12 250	2 335 350	6 350	2 193 000	10 000	2 173 900	16 400
2 214 550	1 800	2 342 750	350	3 117 850	2 250	2 883 900	3 150
2 050 950	19 150	2 718 350	18 400	3 221 500	36 300	2 983 500	33 750
3 035 500	20 200	2 537 600	10 300	3 894 000	25 950	3 936 550	26 650
2 084 200	5 900	2 411 500	5 950	3 762 350	35 650	2 597 600	32 250
1 158 300	4 800	1 051 900	4 150	1 638 300	15 200	1 550 350	19 600
8 154 600	7 700	10 125 400	9 200	12 289 700	30 500	10 183 600	26 600
49 488 000	216 000	51 661 000	54 800	96 405 600	331 100	97 810 800	281 200
7 491 250		6 496 150		9 108 400		6 307 850	
11 553 000	65 000	11 060 000	44 800	17 707 100	102 800	19 644 700	231 600
6 591 200	55 600	5 244 900	21 300	6 056 700	75 900	5 376 500	72 400
8 193 200	25 600	6 535 700	30 700	9 603 200	53 250	5 870 700	46 550
3 908 900	12 200	3 347 100		2 787 600	10 300	2 013 700	12 500
8 954 000	19 150	5 504 150	4 000	4 979 700	35 300	3 976 500	23 450
13 264 600	44 000	11 594 700	17 800	13 674 400	71 400	8 823 200	109 800
223 565 750	995 960	219 693 750	512 000	354 790 350	1 762 550	318 385 550	1 579 350
36 362 700	445 000	16 138 400	159 000	14 442 800	333 000	11 960 900	538 000
2 998 665	5 220	1 328 875	6 200	283 450	615		
6 634 790	17 880	5 240 450	56 905	3 550 720	20 330	2 140 650	16 405
9 633 455	23 100	6 569 330	63 105	3 834 170	20 945	2 140 650	16 405

50. 米穀取引所清算

年次	一	二	三	四	五	月
大正 7	23.40	24.74	25.79	26.06	25.73	25.73
8	38.84	38.25	31.40	31.95	24.46	24.46
9	50.01	49.09	49.09	42.36	40.25	40.25
10	26.12	25.07	24.34	26.38	26.83	26.83
11	36.30	36.58	33.21	35.60	34.11	34.11
12	26.04	29.87	30.35	31.60	34.00	34.00
13	37.02	34.80	36.29	37.33	36.22	36.22
14	38.91	38.29	38.57	40.11	40.34	40.34
昭和 1	36.82	37.16	36.80	36.81	36.78	36.78
2	34.33	36.09	36.69	37.05	37.20	37.20
3	30.20	30.53	30.29	30.57	30.12	30.12
小樽	27.16	27.78	27.71	27.73	27.73	27.73
酒田米穀	32.69	32.84	33.08	33.97	33.46	33.46
鶴岡米穀	32.47	32.49	32.74	33.65	33.40	33.40
東京米穀商品	31.15	31.64	33.44	31.58	30.94	30.94
横濱	-	-	-	-	-	-
新潟米穀株式	29.00	29.27	29.28	29.36	28.51	28.51
長岡米穀株式	29.49	29.28	29.43	29.44	28.80	28.80
高岡米穀	28.93	28.90	28.79	29.03	28.45	28.45
富山米穀	28.89	28.86	28.78	28.98	28.39	28.39
金澤米穀	29.20	29.27	29.10	29.29	28.55	28.55
岐阜米穀	30.75	31.14	30.66	31.02	30.68	30.68
静岡米穀	30.72	31.09	30.84	31.00	30.47	30.47
名古屋米穀	30.46	30.91	30.49	30.79	30.37	30.37
岡崎米穀	30.54	31.03	30.59	30.92	30.49	30.49
豊橋米穀	30.79	31.19	30.94	31.15	30.80	30.80
桑名米穀	29.49	29.96	29.59	29.66	29.14	29.14
津米穀	29.62	29.99	29.87	30.15	30.06	30.06
四日市米穀	30.10	30.64	30.64	31.06	30.45	30.45
近江米穀	30.86	31.28	30.86	31.31	30.88	30.88
京都	31.14	31.68	31.15	31.68	31.37	31.37
大阪堂島米穀	30.86	31.27	30.90	31.30	30.88	30.88
姫路米穀	30.87	31.24	30.75	31.08	30.72	30.72
神戸	30.86	31.28	30.95	31.34	30.94	30.94
岡山米穀	30.43	30.78	30.52	30.97	30.51	30.51
下關米穀	30.08	30.98	30.25	30.22	29.76	29.76
伊豫米穀	30.29	30.62	30.18	30.55	30.19	30.19
佐賀米穀	29.50	29.51	29.14	28.94	28.54	28.54
熊本米穀	29.51	29.59	29.22	29.18	28.74	28.74

取引先物平均相場

六	七	八	九	十	十一	十二	平均
26.10	25.79	28.05	28.04	33.56	34.18	37.78	38.34
35.02	36.57	37.58	37.28	41.39	47.89	50.41	38.49
31.62	34.27	34.01	27.49	25.56	25.99	34.95	34.95
26.68	28.99	33.22	36.73	41.10	41.21	39.04	31.31
36.94	38.30	32.09	27.22	25.01	25.28	34.75	32.11
34.51	33.10	33.08	26.04	25.06	31.34	34.06	30.71
36.03	34.72	35.46	34.82	37.55	38.78	39.33	36.47
41.79	42.08	42.14	38.41	37.76	36.82	35.68	39.24
37.81	39.04	36.04	34.85	35.39	36.64	34.42	36.54
36.69	35.55	32.50	31.18	30.14	29.34	29.09	33.82
30.64	28.94	30.61	32.62	29.30	28.77	28.31	30.07
27.67	25.64	27.57	29.48	2.604	25.41	25.33	27.10
33.19	31.02	32.57	34.15	31.21	30.70	29.91	32.40
33.04	30.77	31.57	33.92	30.80	30.30	29.20	32.03
31.31	29.54	31.99	24.21	30.20	29.73	29.00	31.06
29.00	27.32	29.35	32.04	28.78	28.11	27.11	28.93
29.27	27.35	29.17	32.34	28.80	28.21	27.16	29.03
29.33	27.34	28.95	31.14	27.68	27.97	27.39	27.83
29.01	27.22	28.94	31.28	27.69	27.92	27.25	28.60
29.11	27.29	28.91	31.29	27.86	28.15	27.51	28.79
31.32	29.71	31.37	33.15	30.13	30.02	29.18	30.76
30.86	29.26	31.31	33.68	29.10	29.16	28.46	30.50
30.84	29.29	31.01	32.92	29.74	29.65	28.63	30.43
30.97	29.43	31.06	33.04	29.90	29.75	28.71	30.64
31.24	29.42	30.96	32.87	29.69	29.44	27.67	30.51
29.69	28.79	30.88	32.28	28.67	27.57	26.68	29.37
30.66	29.14	30.79	32.82	29.45	29.48	28.73	30.06
30.86	29.18	30.73	33.03	29.94	29.77	28.35	30.40
31.23	29.85	31.37	33.26	30.01	29.96	29.26	30.85
32.05	30.39	31.80	33.68	30.53	30.50	29.67	31.30
31.47	29.96	31.66	33.61	30.22	30.30	29.51	31.00
31.39	30.16	32.13	33.65	30.00	30.18	29.50	30.97
31.54	30.97	31.69	33.57	30.19	30.20	29.44	31.00
31.30	29.58	31.60	32.95	29.21	29.04	28.31	30.47
30.73	29.13	30.67	32.82	29.62	29.68	28.99	30.24
30.75	29.00	30.38	32.21	28.99	28.71	28.23	30.00
29.43	27.90	29.01	31.04	28.51	28.72	28.31	29.05
29.67	27.40	28.94	30.23	28.14	28.29	26.92	28.82

51. 内 國 保

保險ノ種類	年 次	社 數	資本金又ハ基金		積立 金		事 業 收 入			
			總 額	拂込額	責任準備金及支拂備金	其ノ他	(事業年度)			
							保 險 料	諸 利 息	其ノ他	
生 命	大正 7	7	26 980 000	10 493 750	225 797 641	22 051 666	67 768 816	15 342 469	3 835 558	
	8	8	27 480 000	10 618 750	276 067 572	11 378 877	92 186 140	18 347 642	15 442 678	
	9	9	30 480 000	12 457 460	328 884 504	13 715 410	107 428 608	23 790 194	11 587 748	
	10	10	35 470 000	14 811 250	392 184 018	18 968 287	121 739 177	27 169 272	7 005 662	
	11	11	40 970 000	17 091 250	486 369 266	41 948 888	146 045 988	34 712 214	8 907 697	
	12	12	44 390 000	17 773 750	536 293 850	46 805 826	147 114 800	39 722 157	8 614 444	
	13	13	45 380 000	18 371 250	629 111 470	47 485 752	182 794 764	44 739 777	9 286 712	
	14	14	46 880 000	20 533 750	721 377 540	62 957 670	197 724 709	52 086 724	11 413 498	
	昭和 1	1	45 850 000	21 463 705	828 788 916	76 126 242	221 044 717	60 046 385	10 825 951	
	2	2	44 760 000	21 747 500	924 820 197	90 658 103	233 605 847	65 368 188	15 554 436	
	3	3	45 300 000	22 672 500	1 031 959 045	109 972 183	254 439 359	70 921 848	16 579 515	
	徴 兵	大正 7	7	1 300 000	550 000	13 559 635	151 763	2 207 058	793 330	1 320 065
		8	8	1 300 000	550 000	16 563 501	33 542	3 509 942	969 983	946 722
		9	9	1 300 000	550 000	20 498 823	66 723	5 342 801	1 159 817	953 851
10		10	2 800 000	925 000	25 749 036	99 651	6 964 011	1 460 736	722 640	
11		11	3 800 000	1 425 000	26 661 955	374 151	7 444 762	1 759 669	461 767	
12		12	6 800 000	3 050 000	38 157 900	692 980	10 076 623	2 273 393	479 876	
13		13	6 800 000	3 050 000	46 178 378	662 244	11 387 004	2 857 525	996 740	
14		14	6 800 000	3 075 000	56 858 064	840 617	14 972 673	3 476 765	1 080 002	
昭和 1		1	6 800 000	3 675 000	69 514 516	1 202 393	17 570 174	4 779 375	1 049 189	
2		2	6 800 000	3 675 000	82 585 910	1 710 728	18 962 051	5 299 485	952 930	
3		3	6 800 000	3 675 000	97 066 552	2 044 365	20 194 123	6 322 196	1 421 460	
傷 害		大正 7	7	2 000 000	500 000	251 655	4 546	432 711	35 175	102 893
		8	8	2 000 000	500 000	227 522	—	355 424	49 844	83 852
		9	9	5 000 000	1 250 000	217 769	3 589	295 484	107 089	257 238
	10	10	25 000 000	6 750 000	226 009	5 828	272 285	89 377	60 040	
	11	11	25 000 000	7 750 000	194 858	4 714 290	180 347	50 014	578 719	
	12	12	25 000 000	7 750 000	281 508	4 281 179	129 583	48 593	782	
	13	13	25 000 000	7 750 000	253 203	4 243 067	168 434	—	600	
	14	14	25 000 000	7 750 000	242 049	4 559 067	217 960	—	764	
	昭和 1	1	65 000 000	40 540 000	546 367	13 117 000	396 975	—	829	
	2	2	65 000 000	40 540 000	564 596	15 200 451	417 172	—	3 780	
	3	3	70 000 000	41 790 000	630 868	19 791 894	410 028	—	9 182	
	火 災	大正 7	7	66 000 000	17 800 000	22 918 045	5 552 561	17 568 307	2 361 001	21 407 645
		8	8	89 000 000	30 300 000	33 504 533	—	24 704 731	2 789 593	43 489 617
		9	9	114 500 000	30 875 000	45 766 328	—	36 737 833	5 194 039	65 585 266
10		10	265 000 000	77 240 000	48 577 419	—	42 027 640	6 016 087	69 075 313	
11		11	278 000 000	96 790 000	54 619 841	30 446 134	52 816 106	6 929 804	11 161 482	
12		12	266 000 000	93 876 550	63 322 615	33 924 166	53 788 694	6 380 326	9 374 907	
13		13	279 500 000	97 490 000	70 153 277	34 737 482	64 964 313	7 708 164	71 956 217	
14		14	292 000 000	100 315 000	78 084 168	38 591 056	72 747 216	7 820 348	35 735 204	
昭和 1		1	292 000 000	100 315 000	85 400 031	39 729 223	76 633 494	8 291 656	23 026 898	
2		2	292 000 000	100 415 000	90 499 399	47 603 154	80 594 800	8 122 247	20 631 724	
3		3	292 000 000	100 535 000	98 506 479	58 241 960	83 218 901	8 206 116	22 117 711	

險 會 社

入	支 出				新 規 契 約				
	計	(事業年度)			計	(事業年度)			
		保 險 金	管 業 費	其ノ他		件 數	金 額	件 數	金 額
86 946 843	19 335 657	1 658 246	20 438 464	4 884 300	46 316 667	488 394	412 278 000	2 334 305	1 583 229 000
125 976 460	25 524 633	1 469 801	29 212 046	7 444 717	63 651 197	666 209	614 534 000	2 817 047	2 062 657 000
142 806 450	32 038 700	1 723 501	35 594 514	17 016 119	86 372 834	619 157	639 328 000	3 189 333	2 497 693 000
155 914 111	31 366 271	2 723 503	35 749 672	11 685 576	81 525 022	533 677	621 416 000	3 417 011	2 817 333 000
189 665 899	37 367 891	4 066 266	41 808 831	10 472 562	94 315 550	671 601	766 185 000	4 263 317	3 685 386 000
195 451 401	46 773 383	17 972 768	41 503 530	12 912 635	119 161 366	546 611	699 634 000	3 698 416	3 491 849 000
236 821 253	50 618 448	16 644 096	50 140 724	11 619 709	129 022 977	710 383	927 825 000	4 122 952	4 008 664 000
261 224 931	52 863 872	20 247 854	58 209 009	12 543 942	143 864 677	854 560	1 143 401 000	4 543 942	4 657 135 000
291 917 053	59 334 072	23 704 075	62 375 788	12 683 187	168 097 122	775 898	1 140 479 000	4 814 423	5 197 467 000
314 528 471	68 687 940	31 538 702	62 179 328	19 001 084	181 407 054	642 822	1 051 675 000	4 834 690	5 522 383 000
341 940 722	77 614 779	58 087 198	66 662 293	19 139 316	221 503 586	688 667	1 212 720 000	4 968 475	6 052 613 000
4 320 453	171 330	255 783	904 251	594 146	1 925 510	90 335	22 063 000	378 451	69 711 000
5 426 647	239 610	315 928	1 104 416	292 248	1 952 202	110 358	38 062 000	451 492	99 321 000
7 456 469	275 080	380 163	1 877 908	795 013	3 328 164	126 205	54 498 000	530 759	140 959 000
9 147 387	333 490	496 446	2 210 275	585 570	3 625 781	111 493	56 016 000	583 526	175 327 000
9 666 198	333 070	529 479	2 335 617	681 107	3 879 273	70 449	34 764 000	428 119	113 426 000
12 829 892	369 004	906 832	2 963 304	882 122	5 121 262	114 414	68 133 000	668 509	244 714 000
15 241 269	449 065	1 145 334	4 475 305	880 058	6 949 762	134 196	85 444 000	724 266	293 899 000
19 529 440	532 272	1 452 915	4 842 667	948 206	7 776 060	154 676	102 899 000	774 754	339 939 000
23 398 738	490 072	1 728 004	6 305 608	1 199 564	9 723 248	167 896	119 206 000	834 940	398 933 000
25 214 466	593 795	2 139 030	6 255 152	2 594 779	11 582 756	159 235	118 390 000	882 446	446 742 000
27 937 779	675 271	2 633 211	6 437 660	2 436 581	12 182 723	157 682	117 873 000	919 153	487 490 000
570 779	162 393	11 614	152 365	90 163	416 535	16 866	40 135 000	15 380	36 604 000
489 120	178 789	3 515	118 505	38 315	339 124	15 720	37 943 000	15 398	37 522 000
659 811	215 056	10 373	116 615	83 315	425 357	15 315	37 078 000	14 638	35 962 000
421 702	110 550	1 690	134 577	56 209	303 026	17 278	47 015 000	15 866	43 502 000
809 080	138 361	—	91 723	629 258	859 342	62 068	48 155 000	8 649	29 796 000
178 958	77 711	401	61 763	2 933	142 808	7 714	26 602 000	7 081	26 473 000
169 034	68 677	1 669	75 117	11 557	157 020	17 078	46 403 000	15 534	41 888 000
218 724	83 190	479	96 101	343	180 113	20 422	45 357 000	17 942	37 987 000
397 807	153 547	590	145 442	2 740	302 319	36 328	121 470 000	34 274	106 757 000
420 952	190 762	2 016	161 365	1 373	355 516	60 618	137 468 000	57 215	110 495 000
419 210	192 918	2 084	157 631	5 707	358 340	56 814	118 139 000	52 750	101 166 000
41 336 953	4 995 992	717 972	6 863 876	18 949 465	31 527 305	2 141 605	5 760 391 000	1 695 057	3 017 374 000
70 983 941	8 994 710	856 393	10 579 551	34 031 228	54 461 882	3 881 605	1 596 496 000	3 007 454	4 248 865 000
107 517 138	9 751 502	2 246 473	17 796 741	56 163 676	85 958 392	5 056 804	7 551 232 000	3 631 502	5 742 272 000
117 119 040	14 664 687	3 535 782	21 481 009	63 759 802	103 441 280	5 978 284	12 080 890 000	4 774 319	7 221 007 000
70 907 392	80 808 830	8 106 633	32 186 137	6 101 815	127 203 415	7 282 265	18 152 751 000	6 070 737	9 207 998 000
69 543 927	18 783 478	4 908 996	28 300 641	4 335 628	56 328 743	8 157 650	12 883 196 000	6 786 305	9 553 678 000
144 628 694	23 406 814	4 123 538	36 413 341	69 426 536	133 370 229				

51. 内 國 保

保險ノ種類	年 次	社 数	資本金又ハ基金		積 立 金		事 業 收 入		
			總 額	拂込額	責任準備金 及支拂備金	其ノ他	(事業年度)		
							保 險 料	諸 利 息	其ノ他
	事業年度末現在		円	円	円	円	円	円	円
海上	大正 7	4	104 500 000	30 315 000	59 250 843	7 408 000	37 993 360	5 956 810	154 690 731
	8	4	103 500 000	30 065 000	69 286 399	—	34 261 537	7 203 322	185 192 965
	9	4	113 500 000	32 565 000	72 514 153	—	35 187 769	9 109 268	127 914 316
	10	3	248 000 000	72 190 000	65 822 407	—	23 845 033	8 952 040	78 290 934
	11	1	255 000 000	90 240 000	15 114 060	23 122 249	19 803 062	15 182 191	2 811 901
	12	1	216 000 000	80 276 559	64 834 079	29 822 066	19 787 353	11 206 902	3 975 008
	13	1	224 500 000	82 740 000	64 533 390	30 537 017	21 789 674	11 112 371	4 209 153
	14	1	230 000 000	83 715 000	56 382 856	33 739 371	21 567 069	11 060 449	5 576 715
	昭和 1	1	230 000 000	83 715 000	65 489 687	34 982 266	21 968 547	11 502 511	3 513 412
	2	1	230 000 000	83 815 000	66 728 588	41 188 480	23 852 703	12 319 125	3 881 947
	3	1	228 000 000	90 185 000	69 349 354	43 581 551	27 176 350	12 262 684	5 466 276
	大正 7	16	535 489	...	579 985	—	45 302
	8	20	797 498	...	881 394	517	94 685
	9	19	1 348 735	...	1 224 871	1 420	139 002
10	24	1 027 890	...	839 640	1 525	118 310	
11	25	209 000 000	63 094 000	1 086 713	23 481 039	883 591	13 129 095	13 759	
運 送	12	24	181 000 000	68 276 550	1 474 113	23 407 481	858 187	1 858	54 847
13	26	194 500 000	71 550 000	1 438 607	27 319 497	1 146 818	4 578	61 670	
14	27	200 000 000	72 965 000	1 667 998	49 451 371	1 248 706	3 979	41 978	
昭和 1	29	204 000 000	73 965 000	1 566 675	31 424 566	1 152 132	8 031	45 149	
2	28	202 000 000	73 465 000	1 769 785	36 985 105	1 039 890	—	31 258	
3	29	212 000 000	77 685 000	2 162 934	47 400 010	1 132 065	—	27 022	
信 用	大正 7	1	52 500	...	27 224	—	7 721
	8	1	51 000	...	28 167	—	15 331
	9	1	101 000	...	62 029	—	21 735
	10	1	41 000	...	41 631	—	15 955
	11	1	12 500 000	3 125 000	44 000	2 678 265	56 969	—	2 752
	12	1	12 500 000	3 125 000	40 000	2 750 000	31 144	—	4 017
	13	1	12 500 000	3 125 000	56 000	2 820 000	65 099	—	5 972
	14	1	12 500 000	3 125 000	62 000	3 120 000	73 416	—	6 069
	昭和 1	1	12 500 000	3 125 000	55 200	3 145 000	69 877	—	7 850
	2	1	12 500 000	3 125 000	63 000	3 905 000	67 655	—	8 880
	3	1	12 500 000	3 125 000	56 680	3 975 000	88 167	—	5 979
	大正 7	1	500 000	125 000	20 350	—	39 251	8 247	3 467
	8	1	510 000	125 000	24 276	—	46 274	10 400	4 295
	9	1	500 000	125 000	28 870	—	58 101	11 439	2 692
10	1	500 000	125 000	32 048	—	63 108	12 758	3 599	
11	1	
汽 車	12	1	
13	1	500 000	125 000	40 082	40 265	73 747	12 768	2 841	
14	1	500 000	125 000	39 770	42 713	75 078	14 214	3 054	
昭和 1	1	500 000	125 000	41 725	45 174	78 769	14 337	2 279	
2	1	500 000	125 000	41 030	47 146	77 664	13 849	3 657	
3	1	500 000	125 000	44 115	56 509	80 551	12 126	4 821	

險 會 社 (續)

入 計	支 出				新 規 契 約 狀 況				
	保 險 金	保 險 金 ノ 外 諸 費 日 元 支 出	營 業 費	其ノ他	契 約 數		契 約 額		
					件 數	金 額	件 數	金 額	
198 640 901	16 712 879	2 502 252	5 591 437	149 486 827	174 293 395	2 145 541	6 545 241 000	120 615	515 512 000
176 657 824	14 919 017	774 785	6 811 282	133 825 188	156 330 272	2 846 398	8 557 290 000	262 441	724 054 000
172 211 353	23 309 791	3 839 413	8 133 081	122 764 391	158 047 276	3 280 183	8 282 269 000	208 748	696 190 000
111 088 007	19 274 325	3 398 636	6 093 706	79 818 404	108 585 071	2 736 968	5 298 351 000	196 718	529 908 000
37 797 154	13 922 570	6 451 463	5 681 291	6 923 165	32 978 399	2 803 229	5 152 442 000	263 991	520 359 000
34 969 263	13 120 414	1 858 399	5 374 729	3 803 470	24 157 012	2 393 029	5 353 237 000	224 905	518 432 000
37 111 198	17 456 365	1 565 767	5 896 303	2 797 703	27 716 143	2 723 498	5 952 827 000	239 839	534 975 000
38 204 233	13 932 614	2 445 397	6 123 880	3 462 010	25 968 901	2 899 825	6 702 631 000	277 120	661 635 000
36 984 470	13 586 504	1 208 801	6 139 531	4 058 132	24 992 968	2 981 428	6 115 342 000	310 238	803 175 000
40 053 775	17 122 813	1 602 683	6 109 298	2 865 762	27 700 556	3 453 347	6 570 489 000	418 417	972 427 000
44 905 310	18 487 600	1 691 542	6 427 247	3 425 906	30 032 295	3 820 959	7 124 760 000	517 457	1 166 789 000
625 290	126 993	27 020	80 623	40 272	274 908	484 970	1 096 038 000	8 474	25 688 000
976 596	206 249	—	136 331	119 476	462 056	691 967	1 783 737 000	11 161	62 019 000
1 365 293	341 236	120 560	212 404	120 535	794 785	848 781	2 338 510 000	15 363	32 846 000
959 475	304 422	71 987	173 454	93 664	643 527	919 160	1 845 878 000	22 925	63 032 000
14 027 045	293 938	6 074 738	172 118	6 232 521	12 763 315	945 833	1 993 324 000	45 666	125 237 000
914 892	248 583	67 523	128 157	3 835	448 098	809 154	1 905 031 000	43 425	116 209 000
1 213 066	653 426	75 048	185 412	8 089	921 974	1 217 175	2 676 113 000	61 635	143 266 000
1 294 668	378 473	81 514	211 433	7 731	679 151	1 352 813	3 417 234 000	67 957	197 432 000
1 205 312	236 970	46 785	250 890	48 412	583 057	1 480 016	3 412 553 000	68 527	282 071 000
1 071 148	247 513	76 211	236 975	6 103	566 802	1 545 742	3 473 199 000	70 573	214 518 000
1 159 087	179 376	72 533	245 523	13 341	510 773	1 662 284	4 290 792 000	78 101	258 249 000
34 945	9 437	—	9 258	3 471	22 166	2 331	2 266 000	2 235	2 124 009
43 498	11 027	—	9 290	7 224	27 541	2 382	2 445 000	2 253	2 263 000
83 764	11 126	1 082	19 726	18 580	50 514	3 923	5 191 000	2 136	2 834 000
57 586	11 784	576	14 259	13 069	39 679	2 259	3 269 000	2 089	2 881 000
59 721	9 329	965	15 889	4 585	30 769	2 347	4 015 200	2 179	3 580 662
35 161	7 049	362	16 015	—	23 426	1 651	2 059 000	2 007	3 267 009
71 071	13 538	1 505	15 923	—	30 969	1 850	5 413 000	1 584	3 584 000
79 485	37 274	1 580	25 392	—	64 246	2 364	5 972 000	2 343	5 675 000
77 727	40 405	1 229	25 366	57	67 057	2 314	6 129 000	2 190	5 836 000
76 535	22 508	1 068	23 848	50	47 474	2 119	5 574 000	2 038	5 257 000
94 146	18 822	602	29 802	55	49 281	3 192	8 027 000	2 450	4 914 000
50 965	—	188	33 523	2 297	35 008	327	3 194 000	327	2 194 000
60 969	—	172	38 274	2 718	41 164	444	3 648 000	444	3 648 000
72 232	—	213	43 562	5 146	48 921	623	4 358 000	623	4 358 000
79 465	—	274	55 687	5 007	60 968	691	4 427 000	691	4 427 000
...
...
88 856	—	449	64 856	8 536	73 891	888	4 866 000	888	4 866 000
92 346	—	931	69 079	4 753	74 763	927	4 866 000	927	4 866 000
95 385	—	1 176	69 074	5 022	75 272	958	4 729 000	958	4 729 000
95 170	—	869	70 672	5 103	76 644	1 012	4 637 000	1 012	4 637 000
97 498	—	847	70 913	4 583	76 343	1 043	4 693 000	1 043	4 693 000

51. 内 國 保

Table with columns: 保険ノ種類, 年次, 社数, 資本金又ハ基金, 積立金, 事 (收入), 支 (支出). Rows include 自動車, 盗難, 硝子.

(1) 本表ハ其年四月一日ヨリ翌年三月末日迄ノ間ニ於テ事業年度ヲ終了シタル會社ニ付調査ス (2) *印ノ社數ハ他種保險業

52. 外 國 保

Table with columns: 保険ノ種類, 年次, 社数, 供託金, 事 (收入), 支 (支出). Rows include 生命, 火災, 海上.

(1) 本表ハ其ノ年四月一日ヨリ翌年三月末日迄ノ間ニ於テ事業年度ヲ終了シタル會社ニ付調査ス (2) 一保險會社ニシテ他種

險 會 社 (續)

Table with columns: 業ノ狀況, 入, 支 (出), 新規契約, 契約數. Rows include 營業スルモノトス, ハ日歩保險ナリ.

ヲ營業スルモノトス (3) *ハ日歩保險ナリ

險 會 社

Table with columns: 業ノ狀況, 支 (出), 新 (規) 契 (約), 契 (約) 數. Rows include 保險金, 件數, 金額.

保險業兼營ノモノハ社數及供託金ハ主ナル一方ニ掲記セリ (3) 大正十一年以降ノ分ニハ震災ノ爲調査未提出會社ノ分ヲ除外セリ

番號	品名	單位	昭和三年		昭和二年		昭和元年	
			數量	價額	數量	價額	數量	價額
	輸出總額		1 971 955 352	...	1 992 317 165	...	2 044 727 891	...
	再輸出額(外國產品)		60 189 296	...	78 180 402	...	68 722 357	...
	輸出額(內國產品)		1 911 766 056	...	1 914 136 763	...	1 976 005 534	...
	輸 出 (內國產)		1 911 766 056	...	1 914 136 763	...	1 976 005 534	...
	第一類							
	植物及動物		2 863 624	...	2 397 764	...	2 298 835	...
1	百合根	千個	29 657	2 534 388	27 099	2 397 764	24 082	2 298 835
2	其他ノ植物及動物			329 236				
	第二類							
	穀物、澱粉、澱粉及種子		37 394 845	...	27 355 507	...	33 578 585	...
3	米及穀	百斤	84 337	1 277 912	88 396	1 427 807	104 839	1 771 993
4	玄米		39 701	596 270				
5	精米		30 201	474 860	88 396	1 427 807	104 839	1 771 993
6	其他		14 435	206 782				
7	豆類		815 747	10 400 559	830 719	10 466 434	749 944	10 942 395
8	大豆		42 857	473 462	48 928	579 121	37 092	432 295
9	豌豆		398 623	5 037 397	489 980	6 720 312	462 773	8 234 771
10	隱元豆		350 658	4 595 401	331 874	2 934 957	228 774	1 959 124
11	落花生		4 931	72 847	2 167	32 514	2 731	40 666
12	其他		18 678	221 452	17 780	199 530	18 874	209 839
13	澱粉及澱粉類		2 405 387	25 181 135	1 230 708	14 811 411	1 732 884	20 346 048
14	小麥粉		2 372 329	24 718 432	1 251 687	14 259 531	1 692 572	19 760 521
15	澱粉		9 848	134 425	17 775	211 082	22 691	279 110
16	其他		23 210	328 278	21 246	340 798	17 621	316 417
17	菜子		8 111	94 250				
18	芥子		1	16	21 965	232 716	20 537	221 095
19	亞麻子				9	215	500	7 517
20	其他ノ穀物及種子			440 973		416 924		239 537
	第三類							
	飲食物及煙草		119 050 058	...	109 511 734	...	111 665 606	...
21	野菜			3 590 832		3 972 432		3 404 260
22	玉葱	百斤	355 799	1 386 160	320 139	1 356 421	287 009	1 250 332
23	馬鈴薯		330 252	1 124 910	329 692	1 151 879	218 377	811 607
24	其他			1 079 762 (1)		1 464 132 (1)		1 342 321
25	乾物			2 597 767		3 145 988		3 156 728
26	乾菜	百斤	11 258	304 618				
27	椎茸		9 642	1 964 262	17 100	3 145 988	15 831	3 156 728
28	干大根		28 429	133 384				
29	其他			195 503				
30	蔬菜漬物	斤	4 004 433	557 999		561 118		438 787
31	果實及核子			4 298 476		3 885 882		3 871 928
32	蜜柑	百斤	271 499	2 874 399	250 351	2 964 010	237 373	3 084 214
33	林檎		47 811	538 864	20 992	250 605	17 249	200 725
34	梨		2 189	55 270				
35	其他			829 943		671 267		586 989
36	糖類	百斤	177 236	11 755 515	170 360	10 773 123	170 998	11 914 780
37	其他ノ糖		2 732	92 594	5 793	123 521	8 738	197 082
38	精糖		3 797 435	38 414 669	2 631 057	28 917 437	3 902 132	34 032 452
39	水砂糖		58 728	975 601	58 441	1 138 766	60 955	1 239 285
40	其他ノ砂糖	斤	1 276 963	211 501		1 196 063		1 285 933
41	菓子		1 690 059	752 528				
42	昆布	百斤	443 667	2 818 909	471 096	3 268 445	663 998	4 276 163
43	鮮魚介		66 420	1 889 251	33 416	768 935	30 797	728 475
44	乾魚		185 310	5 157 217	254 003	7 219 212	325 994	9 116 903
45	鱈		89 825	3 291 827	153 399	5 167 556	219 231	7 029 322
46	鰻		78 209	1 423 273	87 661	1 663 521	92 544	1 734 904
47	其他		17 276	442 117	14 943	388 135	14 219	352 677
48	鯊鮪及鯊鮪		34 691	357 512 (2)	43 427	427 387 (2)	60 812	563 188
49	其他ノ鹹魚		41 312	355 109	50 949	530 000	37 629	434 473
50	煎魚		42 755	1 430 926	62 978	2 035 833	48 304	1 506 837

(1) 其他ノ乾物ヲ含ム (2) 鹽漬ノミ

番號	品名	單位	昭和三年		昭和二年		昭和元年	
			數量	價額	數量	價額	數量	價額
51	乾貝	斤百	27 553	2 899 130	41 723	3 642 833	35 859	3 595 264
52	鮑		4 606	811 063	4 819	776 699	5 008	851 728
53	牡蠣		5 661	281 000				
54	貝柱		12 442	1 505 552	20 317	2 146 123	18 323	2 164 432
55	其他		4 845	211 515	16 687	720 071	12 528	579 104
56	乾蝦		9 432	585 764	9 695	586 884	10 011	644 605
57	鱈鱈		7 033	444 809	7 094	542 685	7 355	570 827
58	海風		6 817	965 524	6 037	797 959	6 253	932 281
59	鯨節		2 307	305 463	1 593	271 888	1 705	293 512
60	海苔	斤	135 869	302 725				
61	寒天		2 149 749	4 142 039	1 815 527	3 249 314	1 806 145	3 742 040
62	味噌	百斤	16 149	251 930	15 446	262 016	17 060	298 295
63	醬油	石	21 968	1 246 844	17 236	1 025 927	15 292	962 910
64	礦水		2 614	172 904	108 567	186 429	122 157	207 270
65	其他ノ飲料			386 864		25 746		178 715
66	コンデンスドミルク	容器 共斤	290 985	129 058 (3)	33 267	128 845 (3)	17 783	89 363
67	罐詰及罐詰食料品		35 703 517	23 031 252		19 503 351		15 938 164
68	鳥獸肉		277 853	137 204				
69	蟹		23 983 581	18 573 579 (3)	2 779 526	14 661 390 (3)	2 081 579	12 517 343
70	鮭及鱒	(4)	4 098 694	1 098 331 (3)	453 443	1 363 364 (3)	41 412	134 236
71	其他ノ魚	(5)	1 376 696	498 353 (3)	481 306	1 174 567 (3)	230 532	671 567
72	鮑		565 512	413 701 (3)	127 309	616 646 (3)	133 640	667 923
73	其他ノ貝		1 588 040	586 104				
74	筍		1 109 774	338 347				
75	其他ノ蔬菜	(3)	1 145 880	439 722	223 205	708 844	254 177 (3)	866 372
76	調味料		644 633	640 408				
77	其他		912 854	365 503		984 540		1 080 723
78	酒			7 535 584		7 167 094		5 639 460
79	清酒	石	21 057	2 919 597	19 024	2 747 845	19 686	2 891 763
80	麥酒		41 017	4 412 322	37 303	4 245 708	22 454	2 542 927
81	其他			293 665		173 541		204 770
82	食鹽	斤	47 379	3 619 (6)	598	3 472 (6)	974	6 500
83	其他ノ食料品			1 144 884		1 656 725		1 595 212
84	煙草			435 829		2 208 514		813 964
85	葉煙草	斤	615 233	175 039	6 452 870	2 062 108	1 083 932	737 859
86	紙捲煙草	千個	33 174	190 467	21 214	91 550	9 143	41 588
87	其他			140 323		400 728		34 517
	第四類							
	皮毛角牙類及同製品			7 423 514		6 172 955		4 920 713
88	毛皮	斤	516 990	3 024 392		3 209 157		1 645 488
89	豚毛		103 547	738 400	8 122	47 772	26 296	170 678
90	其他ノ皮毛角牙類			1 025 674				
91	皮革	斤	587 457	1 004 805	483 597	876 272	525 058	858 621
92	機械用帶		152 039	394 855	104 483	288 146	143 802	487 724
93	其他ノ革製品			113 714		156 521		104 041
94	象牙製品	斤	20 903	406 095		297 746		282 671
95	珊瑚及同製品		23 620	215 863	26 148	246 024	17 581	298 857
96	其他ノ皮毛角牙類製品			496 806		1 051 317 (7)		1 072 633 (7)
	第五類							
	油脂蠟及同製品			24 522 636		25 062 957		26 356 778
97	植物油	百斤	165 336	3 933 479	329 707	7 733 873	383 330	9 356 679
98	亞麻子油		2 989	95 361	2 616	81 791	2 426	91 223
99	椰子油		255	7 653	443	11 922	338	10 507
100	大豆油		81 628	1 025 366	88 749	1 704 159	144 266	3 045 398
101	菜子油		76 665	2 105 027	237 449	5 863 068	228 358	6 038 231
102	桐子油		3 899	100 072	5 450	122 333	7 942	171 320
103	樟腦油		35 233	1 003 019	22 488	672 121	26 552	320 585
104	薄荷油		4 048	2 075 890	4 128	2 314 058	4 791	4 425 871

(3) 打 (4) 前年ハ同ノ含マス (5) 前年ハ其他ノ貝ヲ含ム (6) 百斤 (7) 其他ノ皮毛角牙類ヲ含ム