
Kodak Gray Scale
C Y M
© Kodak, 2007 TM: Kodak
A 1 2 3 4 5 6 M 8 9 10 11 12 13 14 15 B 17 18 19
inches 1 2 3 4 5 6 7 8
cm 1 2 3 4 5 6 7 8 9 10 11 12 13 14 15 16 17 18 19
Kodak Color Control Patches
© Kodak, 2007 TM: Kodak
Blue Cyan Green Yellow Red Magenta White 3/Color Black

타3J-9
651.13-0192o
*00742230 *

昭和42年

帯広営林局事業統計書

（昭和41年度）

帯広営林局

651.13
0192o

立法院
42.11.-1
圖書館藏書

742230

748230

凡　　例

(1) この統計書は，国有林野経営規程第54条および営林局事業統計書の様式（長官通達）に基づいて定められた様式により，営林局関係主務課の台帳類，実行総括表，経営計画書もしくは定期報告書類およびその他参考資料等により作成したもので，その基礎となつた資料はそれぞれ脚注に明記した。

(2) この統計書は，特殊な表を除いて，管理および現況を表わすものは，昭和42年４月１日現在とし，年間の事業量を表わすものは，昭和41年度の事実を集録した。

(3) この統計書は，経営計画区別，営林署別，事業区別，都道府県別に作成するようになつているが，事業区別については，１営林署，１事業区のため，都道府県別についてはそれぞれ省略した。

(4) この統計書における単位は原則的にはKm，ha，千㎥，千束，Kg，千円等であるが，特に*m*，ha，㎥，束，Kg，円等で台帳，その他帳票の単位をそのままで表わし，単位未満は４捨５入した。

なお，単位に満たないものは「０」，該当のないものは「—」，事実不詳のもの，調査を欠くもの，または省略したものは「…」で表示した。

(5) 単位未満を４捨５入する関係で，それらの集計が原の集計値を４捨５入したものと，内容を各自に４捨５入して集計したものと多少相違する表もある。

(6) 定められた様式で現在当局に該当のないものはその旨，目次中に附記してあるが，掲載の様式中にも該当のない欄は省略したものがある。

(7) この統計の概略を解りやすくするため，冒頭に附録として，管内図および統計図表を添付した。

昭和４２年７月

帯広営林局監査課

帯広営林局管内図

710,427.42 ha

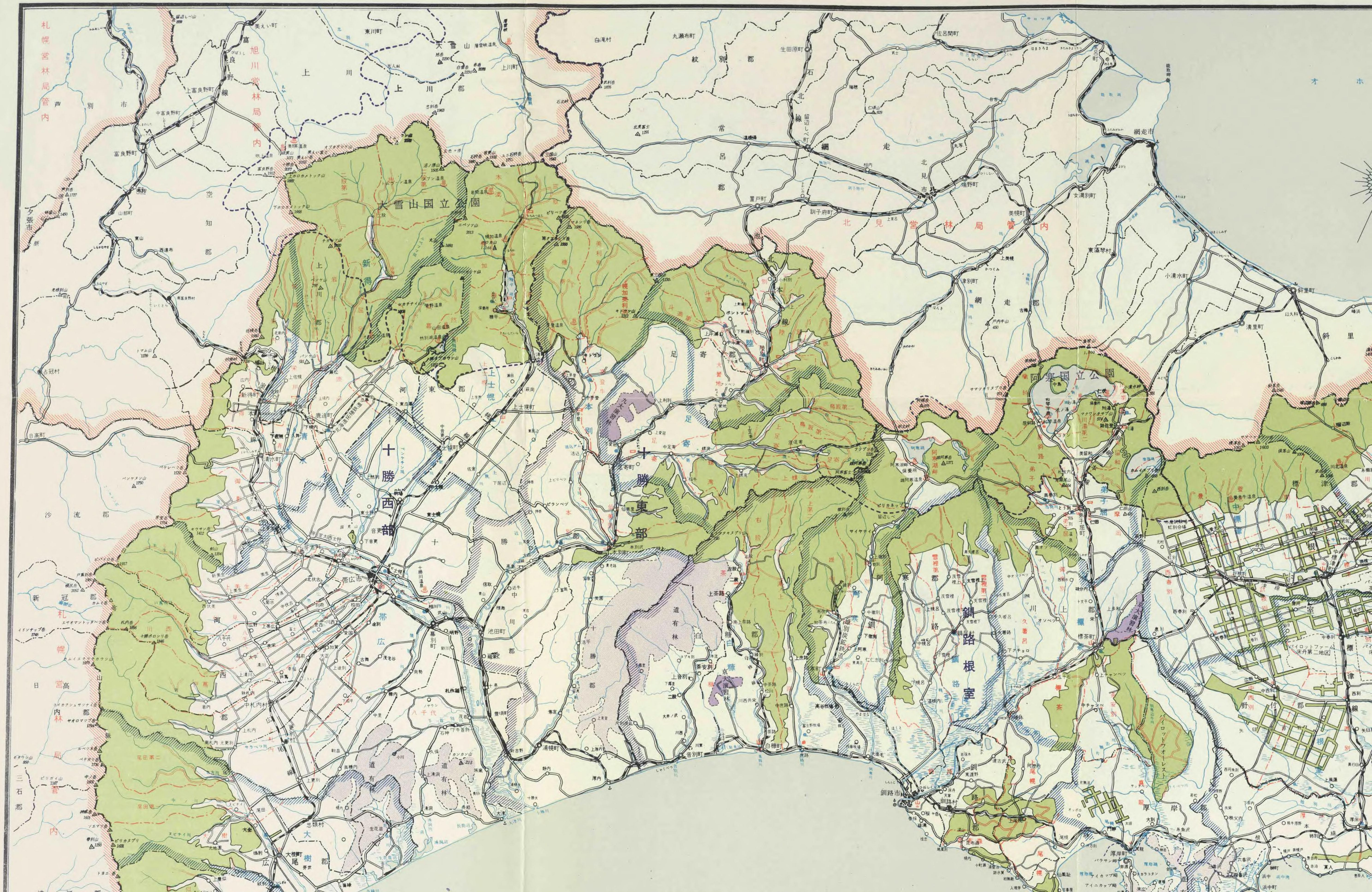

帯広営林局管内図

710,427.42ha

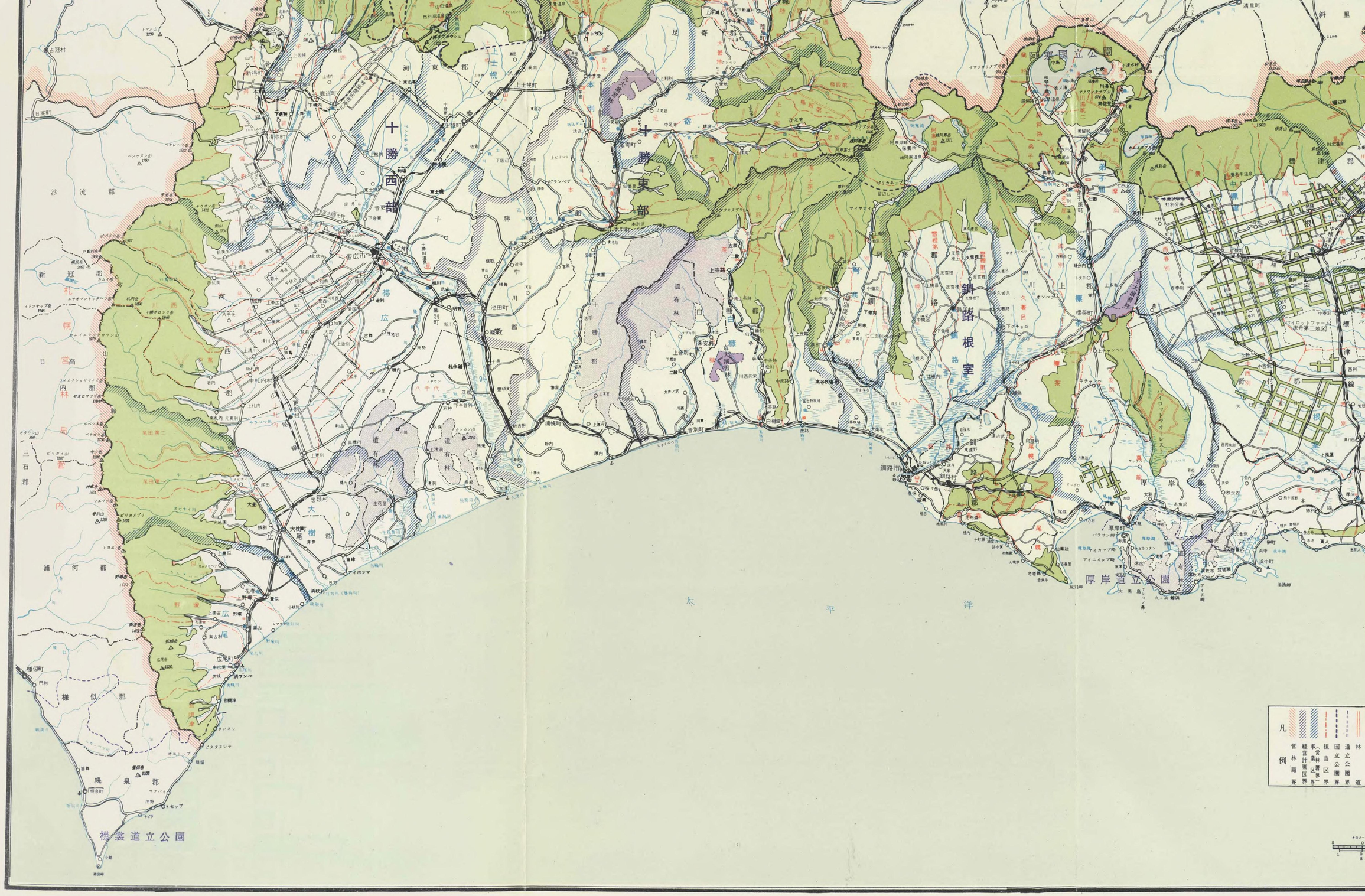
十勝西部
十勝東部
帯広市
釧路市
釧路根室
釧路
根室
阿寒国立公園
厚岸道立公園
襟裳道立公園
太平洋
凡例
林道
国立公園界
担当区界
事業区界（営林署界）
経営計画区界
営林局界

阿寒国立公園
十勝西部
十勝東部
釧路根室
根室海峡
野付風蓮湖道立公園
厚岸道立公園
釧路市
根室市
花咲半島
国後島
水晶島
太
平
洋
凡例
営林局界
経営計画区界
事業区界(営林署界)
担当区界
国立公園界
道立公園界
林道
国有林界
道有林
大学演習林
営林局
営林署
担当区
苗畑
貯木場
経営計画区名
事業区名(営林署名)
担当区名
支庁界
郡市界
町村界
鉄道
国道及道道
その他の道路
河川及湿地
湖沼
支庁
市
町
村
部落
山岳
港湾及漁港
燈台
温泉
1: 600,000

地種別の面積および蓄積

（Ⅵ—1. 2表参照）

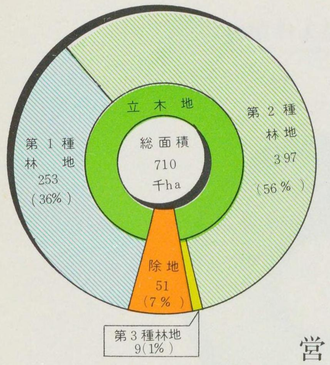

面　積

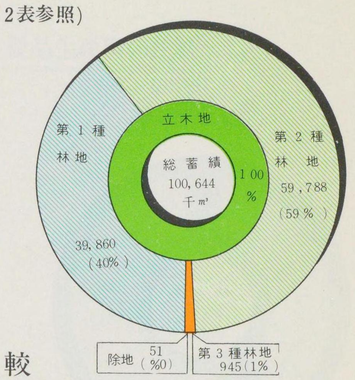

蓄　積

営林署別比較

伐採材積および価額の立木販売・製品生産別の比較

（Ⅴ－1表参照）

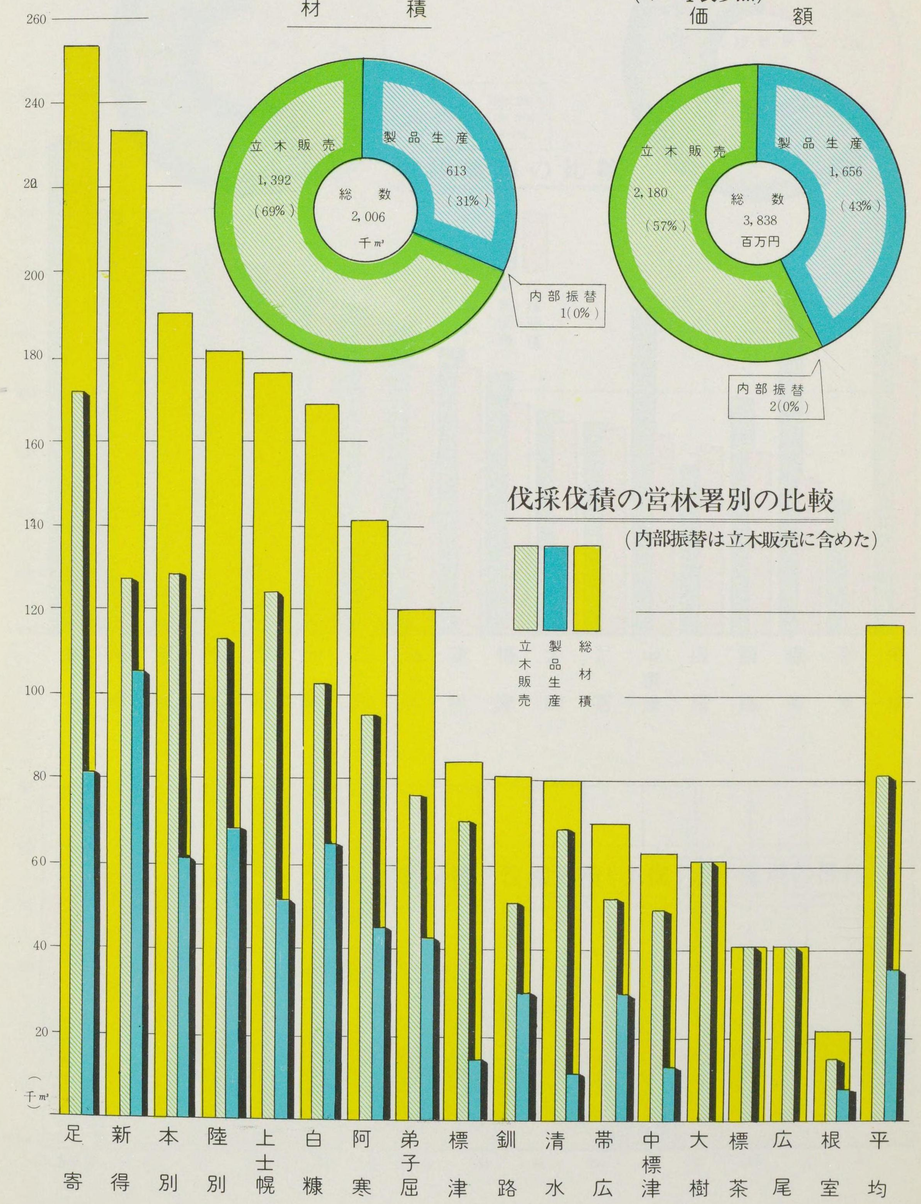

伐採面積(主伐)と更新面積の比較

(V－1、VII－1表参照)

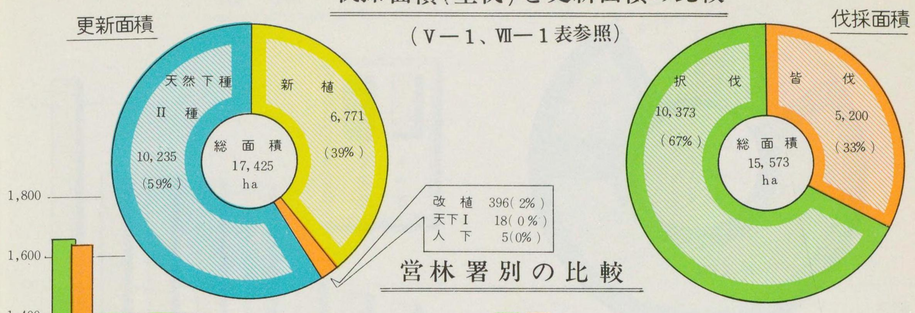

営林署別の比較

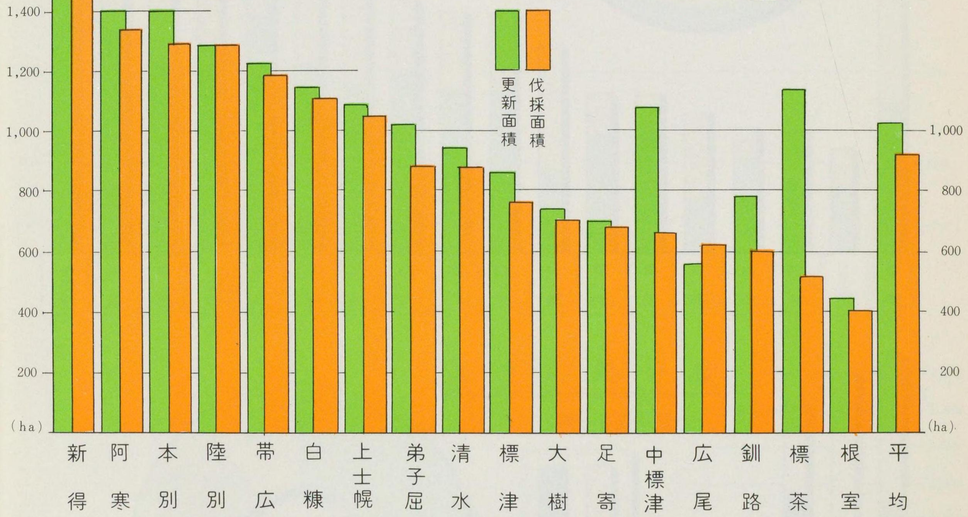

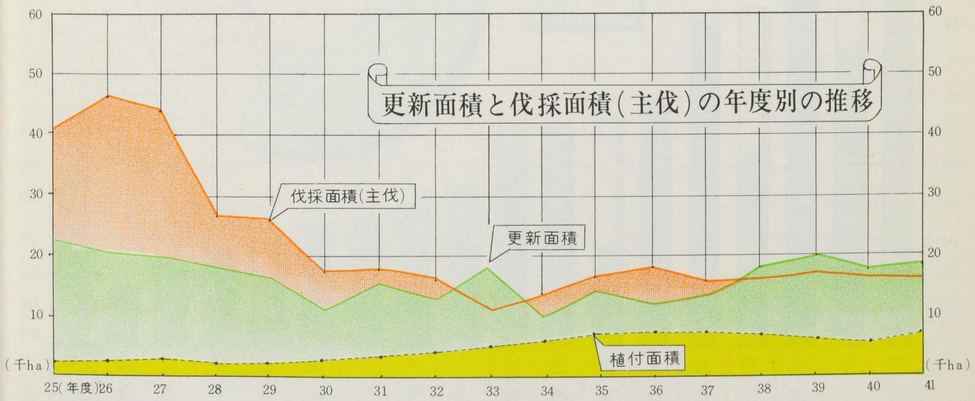

苗畑面積 (Ⅷ—1表面黙)

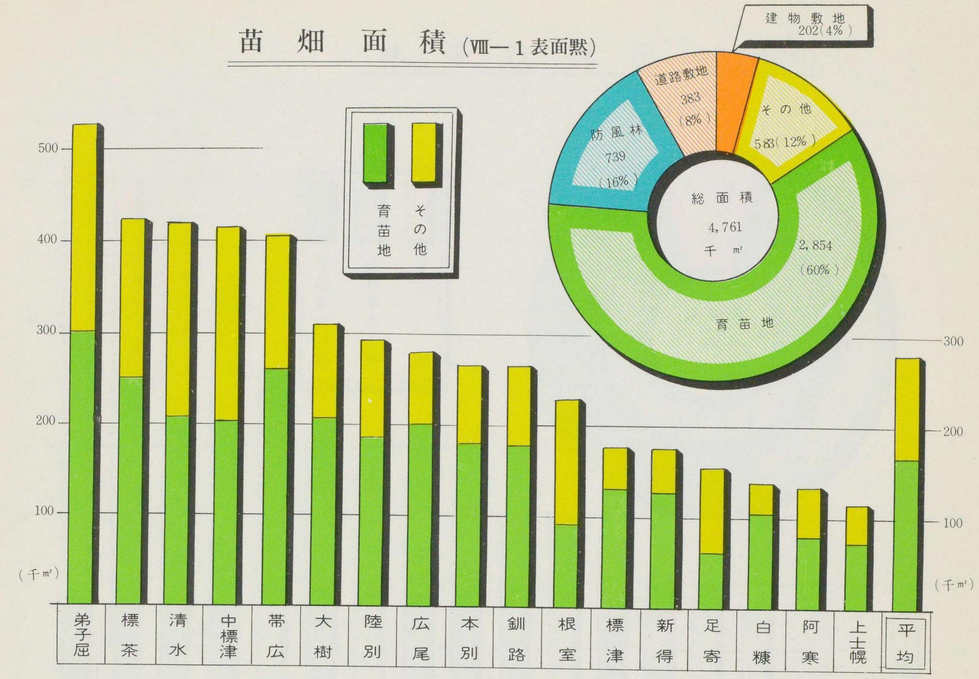

苗木の処分量

(Ⅷ—4表参照)

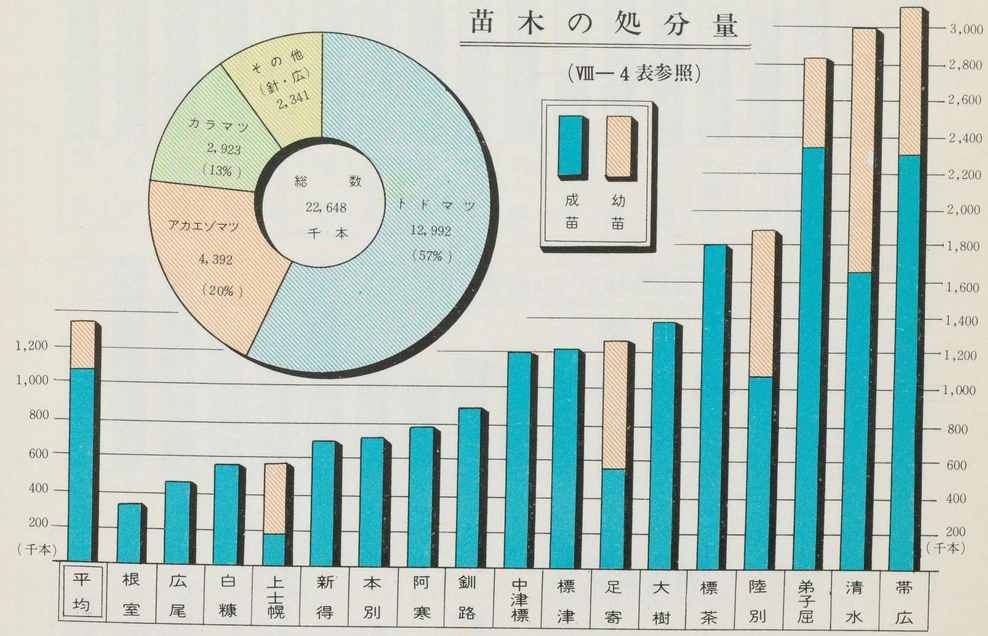

林　道　の　現　況（Ⅸ－1表参照）

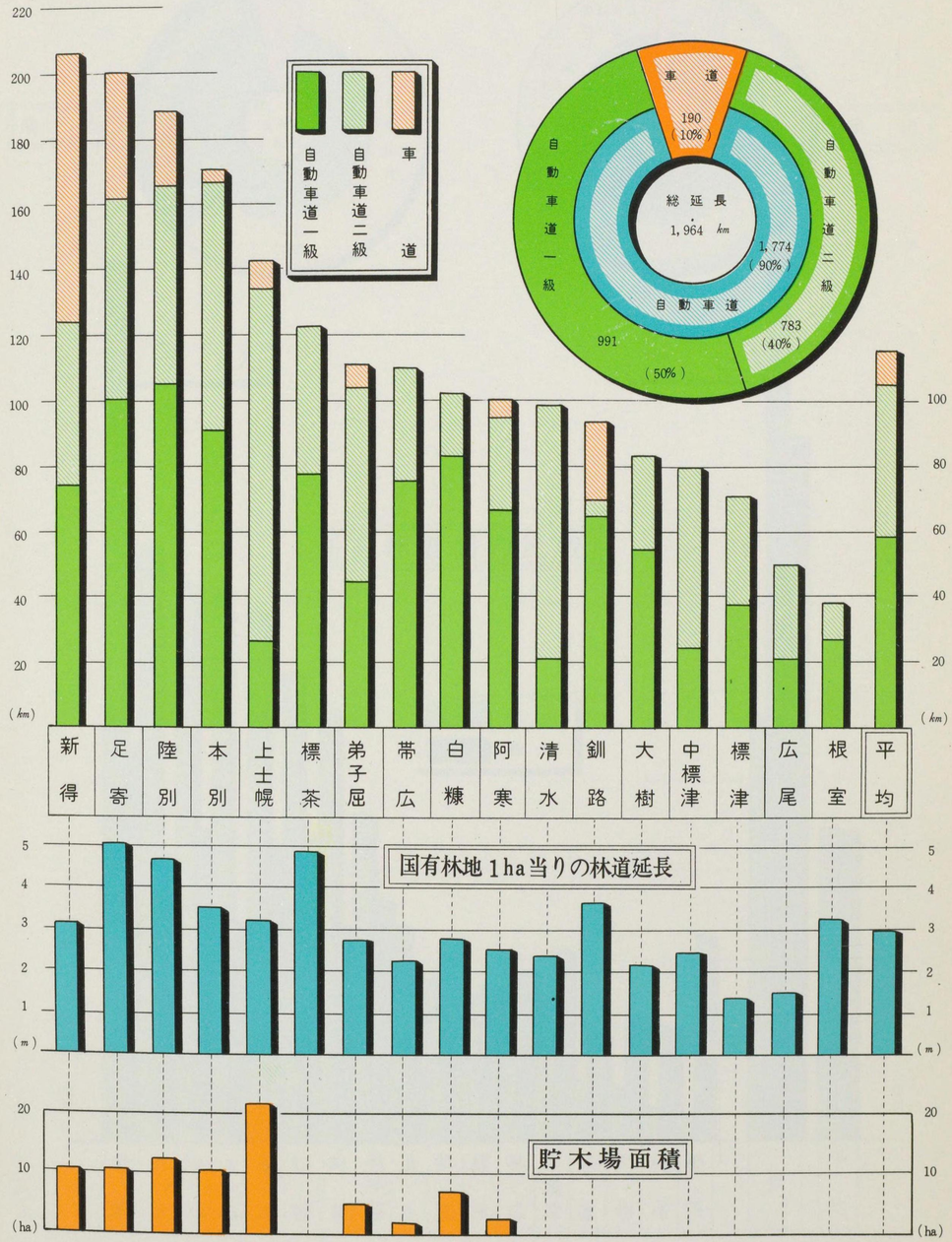
220
200
180
160
140
120
100
80
60
40
20
(km)
自動車道一級
自動車道二級
車道
車道
190
(10%)
総延長
1,964 km
自動車道
1,774
(90%)
991
(50%)
783
(40%)
自動車道一級
自動車道二級
新得
足寄
陸別
本別
上士幌
標茶
弟子屈
帯広
白糠
阿寒
清水
釧路
大樹
中標津
標津
広尾
根室
平均
国有林地1ha当りの林道延長
5
4
3
2
1
(m)
貯木場面積
20
10
(ha)

歳入と歳出の比較 (XIII—1.2.3表参照)

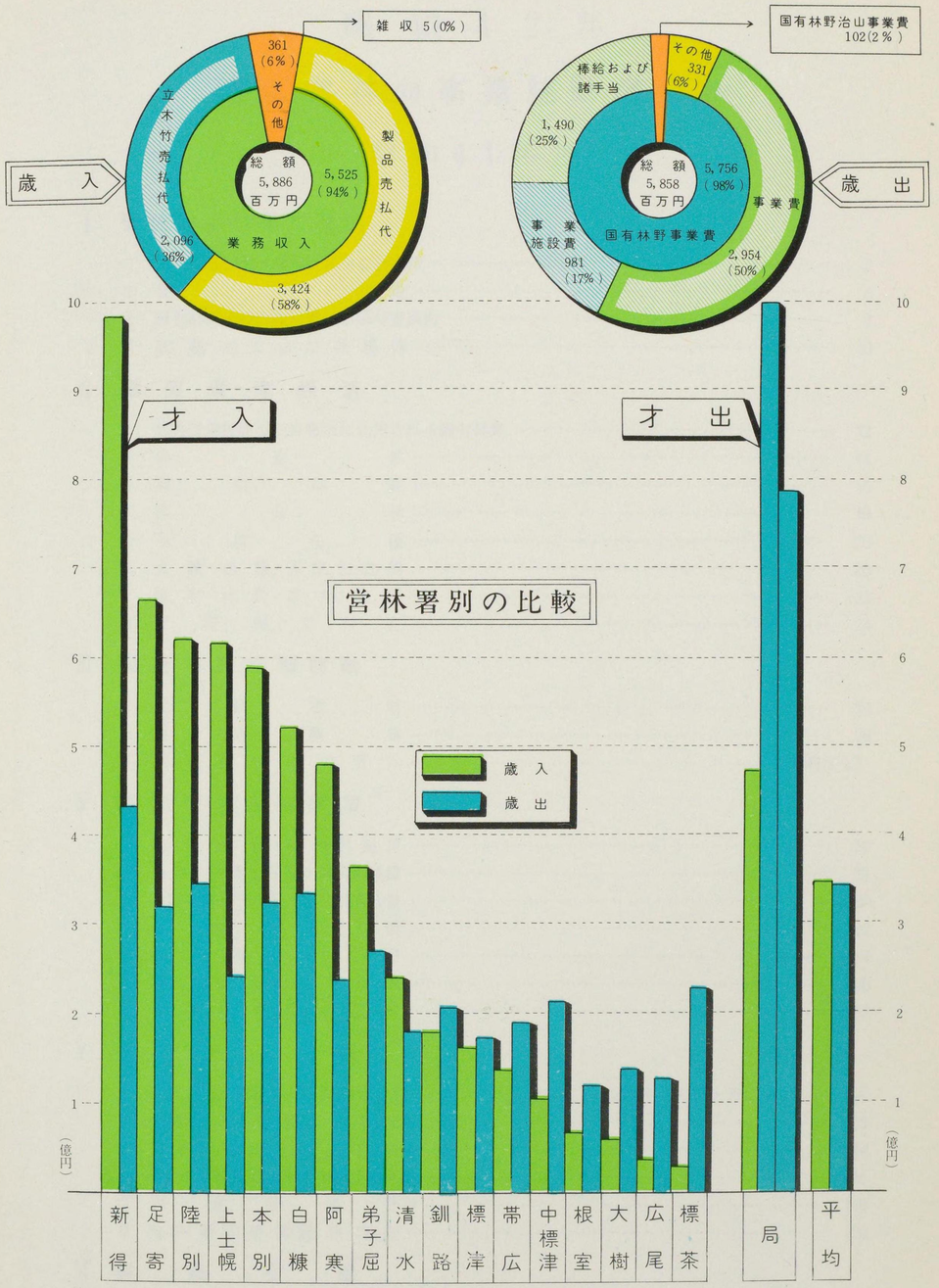

昭和42年

帯広営林局事業統計書目次

(昭和41年度)

Ⅰ 管理および林野現況

1 営林局署位置・管理区域および面積 …… 2
2 職員 …… 6
3 国有林野地籍別要存置・不要存置面積 …… 8
4 試験地および保護林 …… 10

Ⅱ 地方産業経済

1 地方産業経済のため特別に利用される国有林野 …… 12
2 保安林 …… 14
3 共用林野 …… 16
4 部分林 …… 18
5 自然公園 …… 20
6 史蹟・名勝・天然記念物 …… 20
7 国有林野貸付使用 …… 22
8 市町村交付金 …… 24

Ⅲ 国有林野地籍移動

1 地籍移動 …… 26
2 林野整備 …… 28
3 民有保安林の買入 …… (該当なし)

Ⅳ 経営の基本的事項

1 地種・林種・林相別面積 …… 30
2 地種・林種・林相・針広別蓄積 …… 38
3 地種・林種・林相・針広別成長量 …… 50
4 樹種別蓄積 …… 62
5 施業仕組 …… 64
6 経営計画編成未済地 …… 88
7 経営計画編成状況 …… 89

Ⅴ 収穫

1 伐採面積・材積および価額(伐採種・立木販売・製品生産・内部振替・用薪・針広別) …… 92
2 用材の立木販売・製品生産別・樹種別伐採量 …… 108
3 立木の販売方法別内訳 …… 114
4 年次計画伐採量と実行伐採量の比較 …… 116
5 副産物処分 …… 118
6 立木販売事業経費内訳 …… 120

Ⅵ 製品生産

1 製品生産(素材) …… 124

〃　（薪）……126
〃　（製材）……（該当なし）
〃　（その他）……126
2 製品生産事業経費内訳……128
3 当年度原価算入額……130
4 材種別・針広別・製品生産量……134
5 製品販売（素材）……136
〃　（薪）……138
〃　（製材）……（該当なし）
〃　（その他）……（〃）
6 製品販売事業経費内訳……140
7 素材の地点別販売……142
8 素材の用途別販売量……144
9 素材の販売方法別販売量……146
10 素材の樹種別販売量……148
11 国有林野事業機械施設の現況……150

Ⅶ 造林

1 国有林造林事業……154
2 樹種別更新面積……156

Ⅷ 種苗

1 苗畑面積……160
2 種苗の生産……162
3 種苗事業経費内訳表……172
4 苗木の処分先別・樹種別内訳……174

Ⅸ 林道と貯木場

1 林道と貯木場の現況……186
2 林道事業……188

Ⅹ 治山

1 治山事業……192

Ⅺ 被害および犯罪

1 国有林野の立木被害……196
2 国有林野事業別災害……198
3 原因別災害……200
4 森林司法警察員の活動状況……202
5 弁償……204

Ⅻ 労務

1 事業別作業員……206
2 作業員の雇用区分別延人員……208
3 事業別公務災害……210
4 労働省型原因別公務災害……212
5 公務災害補償……214

ⅩⅢ 経理

1 歳入・歳出総括……219
2 歳入……220
3 歳出……222
4 損益計算書……224
5 貸借対照表……226
6 財産目録……228
7 資産および資本増減表……230
8 修正仕訳表……232

治山勘定の部

1 歳入・歳出……236
2 治山事業……238

Ⅰ 管理および林野現況

営林局署位置・管

I－1

年次 / 局 / 営林署	位置	管理					
		経計画営区	事業区	国有林野所在市町村数	担当区事務所	事業 総数	事業 造林
昭和38年4月1日		3	17	30	108	108	30
昭和39年4月1日		3	17	30	108	108	32
昭和40年4月1日		3	17	30	108	105	31
昭和41年4月1日		3	17	30	107	91	19
昭和42年4月1日	**営林署数 17**	**3**	**17**	**3市 22町 5村 30**	**107**	**90**	**19**
局	帯広市東８条南13丁目			帯広市		2	－
新得	上川郡新得町字屈足基線16	十勝西部	新得	1町 上川郡新得町	6 ニペソツ 栄川 屈足二股 岩松二股第二	7	1 十勝川
清水	上川郡清水町南２条２丁目	十勝西部	清水	4町 ※上川郡新得町 〃 清水町 河東郡鹿追町 〃 上士幌町	8 御影 然別 清水佐幌 新得旭山 鹿追瓜幕	6	2 石山 広内
帯広	帯広市東10条南８丁目	十勝西部	帯広	1町３町２村 ※帯広市 河東郡音更町 河西郡芽室町 〃 中札内村 〃 更別村 中川郡幕別町	6 岩内伏見 上札内川西 上美生八千代	8	2 岩内 上札内
大樹	広尾郡大樹町字大樹東本通り34番地	十勝西部	大樹	1町 広尾郡大樹町	3 大樹 尾田第一 尾田第二	2	－
広尾	広尾郡広尾町字茂寄１号北４の２	十勝西部	広尾	1町 広尾郡広尾町	4 音調津 豊似 広尾 野塚	3	1 音調津
上士幌	河東郡上士幌町字東３線番外地	十勝西部	上士幌	2町 ※河東郡上士幌町 〃 士幌町	6 糠平 清水谷 上士幌本流 三股 幌加	4	－
		計		1市 10町 2村	33	30	6
本別	中川郡本別町字本別基線59番地	十勝	本別	2町 中川郡本別町 足寄郡足寄町	7 本別 糠南 美利別 芽登 仙美利 喜登牛 幌加美利別	9	2 仙美利 芽登
足寄	足寄郡足寄町字足寄太基線82の３	十勝	足寄	1町 ※足寄郡足寄町	7 足寄 茂足寄 螺湾 鳥取 上螺湾 上足寄 鳥取第二	6	1 上足寄

注 １．担当区事務所および事業所は「事業所および担当区事務所の設置基準等に関する訓令」によるもののみを掲上した。 ２．管理面積は財産台帳より作成し，「その他」は国有林以外のもので国有財産区分種目による「敷地等」である。

理区域および面積

区域 業所 苗畑	治山	製品	貯木場	修工理場	診療所	管理面積 国有地 総数	国有林野	その他
						ha	ha	ha
29	局 1 1	32	14	局 1 －	(4) 2	707 362.76	707 297.08	65.68
29	局 1 1	32	12	局 1 －	(4) 2	716 389.38	716 320.55	68.83
30	局 1 1	31	10	局 1 －	(4) 2	713 730.12	713 659.81	70.31
30	局 1 1	30	9	局 1 －	(4) 2	713 850.44	713 779.88	70.56
29	**局 1 1**	**30**	**9**	**局 1 －**	**(4) 2**	**715 418.96**	**715 348.71**	**70.25**
－	1 札内川	－	－	1	1	10.95	－	10.95
1 屈足	－	4 チカベツ トムラウシ ニペソツ 奥十勝	1 屈足	－	1	74 322.51	74 317.37	5.14
3 御影 鹿追 新得	－	1 然別	－	－	－	42 844.99	42 842.74	2.25
3 相川 札内 下士幌	1 戸蔦別川	1 上美生	1 芽室	－	－	54 422.01	54 417.70	4.31
2 豊似 野塚	－	－	－	－	－	41 657.79	41 656.57	1.22
2 豊似 野塚	－	－	－	－	－	33 017.77	33 016.00	1.77
1 上士幌	－	2 三股 幌加	1 三股	－	(1) －	46 843.49	46 836.81	6.68
12	**1**	**8**	**3**	**－**	**(1) 1**	**293 108.56**	**293 087.19**	**21.37**
3 本別 勇足 喜登牛	－	3 上幌加 糠南 本流	1 芽登	－	(1) －	48 951.28	48 946.64	4.64
1 足寄	－	3 風達 雌阿寒 螺湾	1 足寄	－	－	40 630.09	40 627.60	2.49

３．市町村欄の※は他営林署と重複する市町村で局署総数には含まれない。事業所欄の㊊は局の直轄事業所である。診療所の（ ）書は医務室で外書である。
４．本表には占領関係の千島の面積（国有林 952,584.23 ha、その他 2.35 ha）は含まれていないが，XⅢ－６の財産目録の土地および森林原野には含まれているので一致しない。

Ⅰ—1の2　営林局署位置・管理区域および面積

年次 局 営林署	位置	管理 経計画営区	事業区	国有林野所在市町村数	担当区事務所	事業 総数	造林
陸別	足寄郡陸別町字陸別東2条1丁目	東部計	陸別	2町 ※足寄郡足寄町 〃 陸別町 3町	9 大誉地 勲禰別 陸別 斗満第一 鹿山 斗満第二 川上 宇遠別 小利別 23	8 23	1 大誉地 4
白糠	白糠郡白糠町字白糠番外地	釧路・根室	白糠	1町 白糠郡白糠町	6 庶路 白糠 滝の上 茶路 右股 滝の上第二	6	1 庶路
釧路	釧路市鶴ケ岱15番地		釧路	1市2町2村 釧路市 釧路郡釧路村 厚岸郡厚岸町 阿寒郡鶴居村 川上郡標茶町	7 上尾幌 尾幌 釧路 幌呂 昆布森 雪裡第一 雪裡第二	4	2 雪裡 上尾幌
阿寒	阿寒郡阿寒町字舌辛原野線16の32の5		阿寒	1郡 阿寒郡阿寒町	5 阿寒雄別 鮈別 仁々志別 阿寒湖畔	5	−
標茶	川上郡標茶町字標茶145番地		標茶	3町 ※川上郡標茶町 ※厚岸郡厚岸町 川上郡弟子屈町	5 真竜 茶安別 標茶 御卒別 久著呂	2	1 太田
弟子屈	川上郡弟子屈町字弟子屈13番地の3		弟子屈	1町 ※川上郡弟子屈町	8 弟子屈 川湯第一 南弟子屈 摩周 美留和 蘭越 川湯第二 屈斜路	8	1 花咲志辺
中標津	標津郡中標津町字中標津24.25線		中標津	4町1村 標津郡標津町 〃 標津町 ※川上郡標茶町 ※ 〃 弟子屈町 野付郡別海村	7 中標津 計根別 西春別 開陽 景子河 武佐 養老牛	4	2 養老牛 俣落
標津	標津郡標津町字標津1321の23		標津	2町 ※標津郡標津町 目梨郡羅臼町	6 川北 知円別 古多糠 麻布 峰浜 羅臼	4	2 金山 薫別
根室	根室市大正町1番地		根室	1市2町1村 ※野付郡別海村 ※標津郡中標津町 厚岸郡浜中町 2市 9町 3村	7 温根沼 西別 落石 中西別 別当賀 厚床 中春別 51	2 35	− 9

区域 業所 苗畑	治山	製品	貯木場	修理工場	診療所	管理面積 国有地 総数	国有林野	その他
						ha	ha	ha
3 大誉地 陸別 斗満	−	1 陸別	1 陸別	−	(1) −	40 127.97	40 123.66	4.31
7	−	9	3	−	(2) −	129 709.34	129 697.90	11.44
1 庶路	−	3 上茶路 庶路越 滝の上	1 二股	−	(1) −	37 232.11	37 226.45	5.66
1 雪裡	−	1 上尾幌	−	−	−	26 219.65	26 215.23	4.42
1 阿寒	−	3 パンケトー シュンクシタカラ 鮈別	1 阿寒	−	−	41 264.82	41 262.41	2.41
1 標茶	−	−	−	−	−	30 024.17	30 021.73	2.44
3 弟子屈 川湯 和琴	−	3 鐺別 屈斜路 川湯	1 弟子屈	−	−	41 043.96	41 041.17	2.79
1 中標津	−	1 中標津	−	−	−	33 314.75	33 311.93	2.82
1 糸櫛別	−	1 留辺斯	−	−	−	67 186.47	67 184.42	2.05
1 厚床	−	1 落石	−	−	−	16 304.18	16 300.28	3.90
10	−	13	3	−	(1) −	292 590.11	292 563.62	26.49

職員

I－2

年次 / 局 / 営林署	総数	本官 総数	本官 事務官	本官 技官	雇員	職群別級 給与法適用者 行政職 一等級	二等級	三等級	特例 管理者 総数	管理職 総数	特級	一級	二級	三級	四級	五級
	人	人	人	人	人	人	人	人	人	人	人	人	人	人	人	人
昭和38年4月1日	2 353	2 209	668	1 541	144	4	－	1	3	146	118 (28)	－	4 (4)	49 (21)	3 (3)	62
昭和39年4月1日	2 332	2 254	675	1 579	78	4	－	1	3	146	118 (28)	－	4 (1)	49 (22)	3 (5)	62
昭和40年4月1日	2 303	2 262	658	1 604	41	4	1	3	－	146	118 (28)	－	5 (2)	48 (22)	4 (4)	61
昭和41年4月1日	2 249	2 233	629	1 604	16	4	1	3	－	157	131 (26)	3	5	56 (17)	5 (9)	62
昭和42年4月1日	**2 237**	**2 233**	**613**	**1 620**	**4**	**4**	**1**	**3**	**－**	**158**	**158**	**2**	**5**	**58**	**14**	**71**	**8**
営林局	**460**	**459**	**154**	**295**	**1**	**4**	**1**	**3**	**－**	**41**	**41**	**－**	**4**	**27**	**4**	**5**	**1**
営林署	**1 775**	**1 772**	**448**	**1 324**	**3**	**－**	**－**	**－**	**－**	**117**	**117**	**2**	**1**	**31**	**10**	**66**	**7**
新得	166	166	32	134	－	－	－	－	－	7	7	－	－	2	1	4	－
清水	91	91	27	64	－	－	－	－	－	7	7	－	1	1	－	5	－
帯広	95	95	27	68	－	－	－	－	－	7	7	1	－	1	3	1	1
大樹	58	58	24	34	－	－	－	－	－	7	7	－	－	2	－	5	－
広尾	54	54	17	37	－	－	－	－	－	6	6	－	－	2	1	3	－
上士幌	131	131	33	98	－	－	－	－	－	7	7	－	－	2	－	5	－
本別	146	146	26	120	－	－	－	－	－	7	7	－	－	2	－	5	－
足寄	151	151	30	121	－	－	－	－	－	7	7	－	－	2	－	5	－
陸別	155	155	22	133	－	－	－	－	－	7	7	－	－	2	－	5	－
白糠	123	122	30	92	1	－	－	－	－	7	7	－	－	2	1	3	1
釧路	97	96	29	67	1	－	－	－	－	7	7	1	－	1	2	3	－
阿寒	93	93	19	74	－	－	－	－	－	7	7	－	－	2	－	4	1
標茶	73	73	24	49	－	－	－	－	－	6	6	－	－	2	1	2	1
弟子屈	124	124	34	90	－	－	－	－	－	7	7	－	－	2	－	4	1
中標津	80	80	25	55	－	－	－	－	－	7	7	－	－	2	1	3	1
標津	73	72	26	46	1	－	－	－	－	7	7	－	－	2	－	4	1
根室	65	65	23	42	－	－	－	－	－	7	7	－	－	2	－	5	－
診療所	**2**	**2**	**1**	**1**	**－**	**－**	**－**	**－**	**－**	**－**	**－**	**－**	**－**	**－**	**－**	**－**	**－**

注　1．本表の行政職欄に掲上のものは「国の経営する企業に関する特例法施行令」に規定されたもので，営林局の局長，部長などである。　2．管理者欄は公共企業体等労働関係法第４条第１項の但し書に規定された職員で，昭和38年４月１日現在で給与準則が改正されたので，昭和37年は旧様式で掲上した。　3．昭和41年に給与準則が改正になり指定職が管理職に含まれたので４月１日現在にさかのぼつて訂正した。なお，38年～40年は指定職をそのまま管理職欄に(　)で表示した。　4．非常勤職員は医師，看護婦などである。　5．休職者以下は総数にに含めていない。

別人員内訳 法適用者 非管理者 総数	普通職 総数	普通職 一級	普通職 二級	普通職 三級	普通職 四級	普通職 五級	監視用務職 総数	監視用務職 一級	監視用務職 二級	技能職 総数	技能職 一級	技能職 二級	技能職 三級	休職者	非常勤職員	常勤作業員	処遇常勤者
人	人	人	人	人	人	人	人	人	人	人	人	人	人	人	人	人	人
2 203	1 866	3	136	371	686	670	34	16	18	303	－	113	190	3	22	4	－
2 182	1 850	9	136	405	690	610	34	21	13	298	－	129	169	3	21	4	4
2 153	1 824	17	148	439	685	535	33	21	12	296	－	140	156	6	21	4	4
2 088	1 767	13	176	458	668	452	31	23	8	290	－	162	128	2	20	4	4
2 075	**1 728**	**27**	**165**	**476**	**724**	**336**	**32**	**25**	**7**	**315**	**－**	**182**	**133**	**1**	**20**	**4**	**4**
415	**361**	**26**	**58**	**108**	**135**	**34**	**11**	**10**	**1**	**43**	**－**	**22**	**21**	**－**	**－**	**2**	**1**
1 658	**1 366**	**－**	**107**	**368**	**589**	**302**	**21**	**15**	**6**	**271**	**－**	**159**	**112**	**1**	**18**	**2**	**3**
159	127	－	9	28	56	34	1	－	1	31	－	20	11	－	2	－	－
84	72	－	6	17	39	10	1	－	1	11	－	5	6	－	1	－	－
88	76	－	8	18	31	19	1	1	－	11	－	7	4	－	1	－	－
51	46	－	4	12	21	9	1	1	－	4	－	4	－	－	1	－	－
48	42	－	2	10	21	9	1	1	－	5	－	2	3	－	1	－	－
124	93	－	6	28	40	19	2	1	1	29	－	13	16	－	1	1	1
139	107	－	10	27	52	18	1	－	1	31	－	18	13	－	2	－	1
144	106	－	7	41	42	16	2	2	－	36	－	22	14	－	1	－	－
148	106	－	7	40	36	23	2	2	－	40	－	30	10	－	1	－	－
116	97	－	5	26	40	26	2	2	－	17	－	8	9	－	1	－	1
90	81	－	10	19	34	18	1	1	－	8	－	6	2	－	1	－	－
86	78	－	7	14	40	17	1	1	－	7	－	－	7	－	1	－	－
67	59	－	4	14	23	18	1	1	－	7	－	4	3	－	1	－	－
117	104	－	9	27	43	25	1	1	－	12	－	7	5	－	－	－	－
73	64	－	6	16	29	13	1	1	－	8	－	5	3	1	1	1	－
66	57	－	2	17	26	12	1	－	1	8	－	4	4	－	1	－	－
58	51	－	5	14	16	16	1	－	1	6	－	4	2	－	1	－	－
2	**1**	**1**	**－**	**－**	**－**	**－**	**－**	**－**	**－**	**1**	**－**	**1**	**－**	**－**	**2**	**－**	**－**

I—3

国有林野地籍別要存置・不要存置面積

年次 / 経営計画区 / 営林署 / 事業区	総数			森林	林		原野			森林附属地
	総数	要存置	不要存置	総数	要存置	不要存置	総数	要存置	不要存置	要存置
	ha	ha	ha	ha	ha	ha	ha	ha	ha	ha
昭和38年4月1日	707 297.08	707 095.93	201.15	706 584.41	706 383.26	201.15	–	–	–	712.67
昭和39年4月1日	716 320.55	716 073.71	246.84	715 569.13	715 326.75	242.38	4.46	–	4.46	746.96
昭和40年4月1日	713 659.81	713 513.98	145.83	712 935.17	712 795.46	139.71	6.12	–	6.12	718.52
昭和41年4月1日	713 779.88	713 659.90	119.98	713 042.36	712 934.19	108.17	11.81	–	11.81	725.71
昭和42年4月1日	**715 348.71**	**715 230.93**	**117.78**	**714 607.17**	**714 502.22**	**104.95**	**12.83**	–	**12.83**	**728.71**
十勝西部総数	**293 087.19**	**293 012.18**	**75.01**	**292 850.79**	**292 776.99**	**73.80**	**1.21**	–	**1.21**	**235.19**
新得	74 317.37	74 317.37	–	74 277.27	74 277.27	–	–	–	–	40.10
清水	42 842.74	42 842.74	–	42 785.96	42 785.96	–	–	–	–	56.78
帯広	54 417.70	54 415.79	1.91	54 375.55	54 373.64	1.91	–	–	–	42.15
大樹	41 656.57	41 625.21	31.36	41 625.26	41 595.11	30.15	1.21	–	1.21	30.10
広尾	33 016.00	33 015.48	0.52	32 987.87	32 987.35	0.52	–	–	–	28.13
上士幌	46 836.81	46 795.59	41.22	46 798.88	46 757.66	41.22	–	–	–	37.93
十勝東部総数	**129 697.90**	**129 688.44**	**9.46**	**129 458.05**	**129 449.71**	**8.34**	**1.12**	–	**1.12**	**238.73**
本別	48 946.64	48 937.75	8.89	48 909.10	48 901.31	7.79	1.10	–	1.10	36.44
足寄	40 627.60	40 627.60	–	40 493.76	40 493.76	–	–	–	–	133.84
陸別	40 123.66	40 123.09	0.57	40 055.19	40 054.64	0.55	0.02	–	0.02	68.45
釧路・根室総数	**292 533.62**	**292 530.31**	**33.31**	**292 298.33**	**292 275.52**	**22.81**	**10.50**	–	**10.50**	**254.79**
白糠	37 226.45	37 226.45	–	37 204.42	37 204.42	–	–	–	–	22.03
釧路	26 215.23	26 202.29	12.94	26 187.12	26 174.18	12.94	–	–	–	28.11
阿寒	41 262.41	41 262.41	–	41 250.78	41 250.78	–	–	–	–	11.63
標茶	30 021.73	30 021.73	–	29 978.78	29 978.78	–	–	–	–	42.95
弟子屈	41 041.17	41 028.32	12.85	40 962.95	40 960.60	2.35	10.50	–	10.50	67.72
中標津	33 311.93	33 311.93	–	33 270.22	33 270.22	–	–	–	–	41.71
標津	67 184.42	67 182.94	1.48	67 166.61	67 165.13	1.48	–	–	–	17.81
根室	16 300.28	16 294.24	6.04	16 277.45	16 271.41	6.04	–	–	–	22.83

注　1．本表は財産台帳により作成した。　2．本表には占領関係の千島の面積，952 584.23haは含まれていないがⅫ—6財産目録の森林原野には含まれているため本表とは一致しない。

I—4 試験地および保護林

年次 / 経営計画区 / 営林署 / 事業区	試験地 個所数	試験地 面積	保護林 個所数	保護林 面積
		ha		ha
昭和 38 年4月1日	33	161.35	6	164.25
昭和 39 年4月1日	33	161.35	6	164.25
昭和 40 年4月1日	39	174.97	7	1 111.66
昭和 41 年4月1日	51	212.19	7	1 070.09
昭和 42 年4月1日	**42**	**174.29**	**7**	**1 070.09**
十勝西部総数	**15**	**77.83**	**3**	**955.39**
新得	−	−	2	949.91
清水	11	52.63	−	−
帯広	1	3.02	−	−
大樹	−	−	−	−
広尾	−	−	1	5.48
上士幌	3	22.18	−	−
十勝東部総数	**6**	**27.89**	**1**	**8.08**
本別	2	7.00	−	−
足寄	4	20.89	1	8.08
陸別	−	−	−	−
釧路・根室総数	**21**	**68.57**	**3**	**106.62**
白糠	1	3.85	−	−
釧路	1	4.85	−	−
阿寒	3	12.13	−	−
標茶	5	16.13	−	−
弟子屈	7	24.42	2	104.52
中標津	1	1.09	−	−
標津	2	5.10	1	2.10
根室	1	1.00	−	−

注．本表は台帳等より作成した。

Ⅱ 地方産業経済

地方産業経済のために特別に利用される国有林野

Ⅱ－1

年次 / 経営計画区 / 営林署 / 事業区	総数	貸付使用	共用林野	共用林野見込地	部分林	保安林	保安林見込地	自然公園	自然公園見込地	史然・名勝天然記念物	国有林野総面積	国有林野総面積に対する利用度
	ha	ha	ha	ha	ha	ha	ha	ha	ha	ha	ha	%
昭和38年4月1日	326 333.78	8 888.93	11 215.09	1 200.74	354.25	114 311.05	–	190 340.39	–	23.33	707 297.08	46.1
昭和39年4月1日	337 156.49	7 240.84	11 278.58	–	357.25	113 737.24	1 120.00	186 186.36	17 212.89	23.33	716 320.55	47.1
昭和40年4月1日	336 655.88	6 781.81	10 735.98	–	357.66	113 681.73	1 129.68	203 945.69	–	23.33	713 659.81	47.2
昭和41年4月1日	355 783.25	6 518.87	10 254.14	–	350.15	113 754.12	20 936.76	203 945.88	–	23.33	713 779.88	49.8
昭和42年4月1日	**354 841.16**	**5 811.41**	**10 028.59**	–	**349.71**	**113 745.39**	**20 936.86**	**203 945.88**	–	**23.33**	**715 348.71**	**49.6**
十勝西部総数	**198 894.67**	**677.43**	**3 292.27**	–	**128.86**	**71 019.53**	**9.68**	**123 765.90**	–	–	**293 087.19**	**67.9**
新得	68 425.00	66.53	–	–	–	10 469.45	–	57 889.02	–	–	74 317.37	92.1
清水	23 550.75	118.75	508.01	–	–	4 572.45	–	18 351.54	–	–	42 842.74	55.0
帯広	23 363.66	184.57	1 034.60	–	76.50	22 058.31	9.68	–	–	–	54 417.70	42.9
大樹	17 730.98	9.99	108.87	–	7.95	17 604.17	–	–	–	–	41 656.57	42.6
広尾	10 094.51	15.89	–	–	2.15	9 487.33	–	589.14	–	–	33 016.00	30.6
上士幌	55 729.77	281.70	1 640.79	–	42.26	6 827.82	–	46 937.20	–	–	46 836.81	119.0
十勝東部総数	**43 403.72**	**1 011.31**	**2 686.42**	–	**8.87**	**14 483.93**	**20 927.18**	**4 286.01**	–	–	**129 697.90**	**33.5**
本別	15 757.00	181.51	1 061.99	–	–	4 835.53	9 677.97	–	–	–	48 946.64	32.2
足寄	12 675.46	816.47	688.56	–	2.57	6 881.85	–	4 286.01	–	–	40 627.60	31.2
陸別	14 971.26	13.33	935.87	–	6.30	2 766.55	11.249.21	–	–	–	40 123.66	37.3
釧路・根室総数	**112 542.77**	**4 122.57**	**4 049.90**	–	**211.97**	**28 241.93**	–	**75 892.97**	–	**23.33**	**292 563.62**	**38.5**
白糠	1 047.41	179.72	280.74	–	17.44	7.47	–	562.04	–	–	37 226.45	2.8
釧路	2 793.05	690.20	–	–	3.00	2 099.85	–	–	–	–	26 215.23	10.7
阿寒	26 690.67	223.35	–	–	102.89	9 502.33	–	16 862.10	–	–	41 262.41	64.7
標茶	922.33	35.40	527.78	–	–	359.15	–	–	–	–	30 021.73	3.1
弟子屈	38 079.15	249.06	1 608.75	–	15.09	32.32	–	36 173.93	–	–	41 041.17	92.8
中標津	11 116.53	1 887.32	–	–	62.09	4 914.64	–	4 252.48	–	–	33 311.93	33.4
標津	18 191.85	380.41	–	–	–	598.55	–	17 212.89	–	–	67 184.42	27.1
根室	13 701.78	477.21	1 632.63	–	11.46	10 727.62	–	829.53	–	23.33	16 300.28	84.1

注　1．本表は台帳および経営計画書等より作成した。　2．本表では各種目間の面積の重複は区分しないため利用度が100%を越えるものもある。　3．見込地は手続上申中のものである。
4．貸付使用，共用林野は3月31日現在で，それ以外は4月1日現在である。
5．国有林野総面積には千島の面積952 584.23haは含まれていない。

保安林

Ⅱ－2

年次 / 経営計画区 / 営林署 / 事業区	総数 箇所	総数 面積	水源かん養林 箇所	水源かん養林 面積	土砂流出防備林 箇所	土砂流出防備林 面積	土砂崩 箇所
		ha		ha		ha	
昭和 38 年4月1日	65	114 311.05	7	45 308.62	5	48 350.53	7
昭和 39 年4月1日	64	113 737.24	7	45 104.36	5	48 350.54	7
昭和 40 年4月1日	64	113 681.73	7	45 095.82	5	48 350.44	7
昭和 41 年4月1日	64	113 754.12	7	45 175.04	5	48 350.44	7
昭和 42 年4月1日	**65**	**113 745.39**	**7**	**45 167.94**	**5**	**48 350.44**	**7**
十勝西部総数	**15**	**71 019.53**	**3**	**21 862.78**	**5**	**48 350.44**	**4**
新得	1	10 469.45	1	10 469.45	–	–	–
清水	2	4 572.45	1	4 565.51	–	–	–
帯広	5	22 058.31	–	–	3	22 041.46	–
大樹	2	17 604.17	–	–	1	17 380.94	1
広尾	4	9 487.33	–	–	1	8 928.04	3
上士幌	1	6 827.82	1	6 827.82	–	–	–
十勝東部総数	**4**	**14 483.93**	**3**	**13 802.83**	–	–	–
本別	2	4 835.53	1	4 154.43	–	–	–
足寄	1	6 881.85	1	6 881.85	–	–	–
陸別	1	2 766.55	1	2 766.55	–	–	–
釧路・根室総数	**46**	**28 241.93**	**1**	**9 502.33**	–	–	**3**
白糠	1	7.47	–	–	–	–	1
釧路	4	2 099.85	–	–	–	–	2
阿寒	1	9 502.33	1	9 502.33	–	–	–
標茶	1	359.15	–	–	–	–	–
弟子屈	1	32.32	–	–	–	–	–
中標津	10	4 914.64	–	–	–	–	–
標津	1	598.55	–	–	–	–	–
根室	27	10 727.62	–	–	–	–	–

注　1．本表は保安林台帳により作成した。
　　2．林種重複のものは台帳の冒頭記載の方に掲上し，重複関係および該当のない欄は省略した。

林

壊防備林 面積	防風林 箇所	防風林 面積	干害防備林 箇所	干害防備林 面積	防霧林 箇所	防霧林 面積	魚つき林 箇所	魚つき林 面積
ha		ha		ha		ha		ha
1 516.46	31	9 923.12	1	724.08	7	7 115.43	7	1 372.81
1 447.48	30	9 773.89	1	682.57	7	7 317.80	7	1 060.60
1 444.74	30	9 762.59	1	681.12	7	7 286.93	7	1 060.09
1 443.14	30	9 763.04	1	681.10	7	7 283.11	7	1 058.25
1 442.98	**31**	**9 764.70**	**1**	**681.10**	**7**	**7 279.98**	**7**	**1 058.25**
782.52	3	23.79	–	–	–	–	–	–
–	–	–	–	–	–	–	–	–
–	1	6.94	–	–	–	–	–	–
–	2	16.85	–	–	–	–	–	–
223.23	–	–	–	–	–	–	–	–
559.29	–	–	–	–	–	–	–	–
–	–	–	–	–	–	–	–	–
–	–	–	1	681.10	–	–	–	–
–	–	–	1	681.10	–	–	–	–
–	–	–	–	–	–	–	–	–
–	–	–	–	–	–	–	–	–
660.46	28	9 740.91	–	–	7	7 279.98	7	1 058.25
7.47	–	–	–	–	–	–	–	–
652.99	–	–	–	–	1	955.11	1	491.75
–	–	–	–	–	–	–	–	–
–	1	359.15	–	–	–	–	–	–
–	1	32.32	–	–	–	–	–	–
–	10	4 914.64	–	–	–	–	–	–
–	1	598.55	–	–	–	–	–	–
–	15	3 836.25	–	–	6	6 324.87	6	566.50

共用林野

Ⅱ—3

年次および年度	経計画営区	営林署	事業区	総数 契約件数	面積	使用料	共用者数
					ha	円	人
昭和38年3月31日現在および昭和37年度				31	11 215.09	1 897 410	2 085
昭和39年3月31日現在および昭和38年度				29	11 278.58	2 726 024	2 098
昭和40年3月31日現在および昭和39年度				29	10 735.98	3 284 984	2 298
昭和41年3月31日現在および昭和40年度				27	10 254.14	3 276 041	2 284
昭和42年3月31日現在および昭和41年度				**26**	**10 028.59**	**3 406 323**	**2 552**
十勝西部総数				**8**	**3 292.27**	**839 909**	**1 586**
	新得			–	–	–	–
	清水			2	508.01	105 168	93
	帯広			3	1 034.60	350 988	653
	大樹			1	108.87	22 758	38
	広尾			–	–	–	–
	上士幌			2	1 640.79	360 995	802
十勝東部総数				**8**	**2 686.42**	**807 798**	**387**
	本別			3	1 061.99	474 329	123
	足寄			3	688.56	131 221	112
	陸別			2	935.87	202 248	152
釧路・根室総数				**10**	**4 049.90**	**1 758 616**	**579**
	白糠			1	280.74	94 954	44
	釧路			–	–	–	–
	阿寒			–	–	–	–
	標茶			1	527.78	291 589	87
	弟子屈			3	1 608.75	613 435	339
	中標津			–	–	–	–
	標津			–	–	–	–
	根室			5	1 632.63	758 638	109

注 1．本表は共用林野台帳により作成した。
2．契約件数，面積は42年3月31日現在で，使用料，共用者数は昭和41年度分を掲上した。

林野

放牧共用林野

契約件数	面積	放牧頭数	使用料	共用者数
	ha	頭	円	人
31	11 215.09	2 347	1 897 410	2 085
29	11 278.58	3 041	2 726 024	2 098
29	10 735.98	2 503	3 284 984	2 298
27	10 254.14	2 431	3 276 041	2 284
26	**10 028.59**	**2 368**	**3 406 323**	**2 552**
8	**3 292.27**	**749**	**839 909**	**1 586**
–	–	–	–	–
2	508.01	92	105 168	93
3	1 034.60	273	350 988	653
1	108.87	27	22 758	38
–	–	–	–	–
2	1 640.79	357	360 995	802
8	**2 686.42**	**589**	**807 798**	**387**
3	1 061.99	231	474 329	123
3	688.56	156	131 221	112
2	935.87	202	202 248	152
10	**4 049.90**	**1 030**	**1 758 616**	**579**
1	280.74	55	94 954	44
–	–	–	–	–
–	–	–	–	–
1	527.78	196	291 589	87
3	1 608.75	262	613 435	339
–	–	–	–	–
–	–	–	–	–
5	1 632.63	517	758 638	109

3．普通，薪炭，簡易共用林野は該当ないので省略した。

部分林

Ⅱ－4

年次 / 経営計画区 / 営林署 / 事業区	総数		設定区部分林		旧慣部分林		分林	学校部分林		記念部分林		その他の部分林	
	契約件数	面積	契約件数	面積	契約件数	面積	面積	契約件数	面積	契約件数	面積	契約件数	面積
		ha		ha			ha		ha		ha		ha
昭和38年4月1日	47	354.25	–	–	–	–	–	34	64.61	–	–	13	289.64
昭和39年4月1日	48	357.25	–	–	–	–	–	35	67.61	–	–	13	289.64
昭和40年4月1日	49	357.66	–	–	–	–	–	36	68.02	–	–	13	289.64
昭和41年4月1日	49	350.15	–	–	–	–	–	36	68.02	–	–	13	282.13
昭和42年4月1日	**49**	**349.70**	–	–	–	–	–	**35**	**67.57**	–	–	**13**	**282.13**
十勝西部総数	**10**	**128.86**	–	–	–	–	–	**6**	**7.23**	–	–	**4**	**121.63**
新得	–	–	–	–	–	–	–	–	–	–	–	–	–
清水	–	–	–	–	–	–	–	–	–	–	–	–	–
帯広	3	76.50	–	–	–	–	–	2	3.00	–	–	1	73.50
大樹	2	7.95	–	–	–	–	–	1	1.90	–	–	1	6.05
広尾	2	2.15	–	–	–	–	–	2	2.15	–	–	–	–
上士幌	3	42.26	–	–	–	–	–	1	0.18	–	–	2	42.08
十勝東部総数	**9**	**8.87**	–	–	–	–	–	**9**	**8.87**	–	–	–	–
本別	–	–	–	–	–	–	–	–	–	–	–	–	–
足寄	4	2.57	–	–	–	–	–	4	2.57	–	–	–	–
陸別	5	6.30	–	–	–	–	–	5	6.30	–	–	–	–
釧路・根室総数	**30**	**211.97**	–	–	–	–	–	**21**	**51.47**	–	–	**9**	**160.50**
白糠	6	17.44	–	–	–	–	–	6	17.44	–	–	–	–
釧路	1	3.00	–	–	–	–	–	1	3.00	–	–	–	–
阿寒	7	102.89	–	–	–	–	–	2	1.00	–	–	5	101.89
標茶	–	–	–	–	–	–	–	–	–	–	–	–	–
弟子屈	4	15.09	–	–	–	–	–	4	15.09	–	–	–	–
中標津	6	62.09	–	–	–	–	–	2	3.48	–	–	4	58.61
標津	–	–	–	–	–	–	–	–	–	–	–	–	–
根室	6	11.46	–	–	–	–	–	6	11.46	–	–	–	–

注．本表は部分林台帳より作成した。

自　　然

Ⅱ－5

年次 / 経営計画区 / 営林署 / 事業区	総面積	国立公園 名称	面積 総数	特別地域	普通地域
	ha		ha	ha	ha
昭和38年4月1日	190 340.39		184 838.94	145 215.48	39 623.46
昭和39年4月1日	186 186.36		184 734.29	145 110.83	39 623.46
昭和40年4月1日	203 945.69		202 527.02	162 644.26	39 882.76
昭和41年4月1日	203 945.88		202 527.21	162 644.45	39 882.76
昭和42年4月1日	**203 945.88**		**202 527.21**	**162 644.45**	**39 882.76**
新得	57 889.02	大雪山国立公園	57 889.02	43 041.95	14 847.07
清水	18 351.54	〃	18 351.54	13 788.06	4 563.48
広尾	589.14		–	–	–
上士幌	46 937.20	大雪山国立公園	46 937.20	39 406.28	7 530.92
足寄	4 286.01	阿寒国立公園	4 286.01	4 286.01	–
白糠	562.04	〃	562.04	562.04	–
阿寒	16 862.10	〃	16 862.10	16 862.10	–
弟子屈	36 173.93	〃	36 173.93	25 615.68	10 558.25
中標津	4 252.48	〃	4 252.48	1 869.44	2 383.04
標津	17 212.89	知床国立公園	17 212.89	17 212.89	–
根室	829.53		–	–	–
再掲		**大雪山総数**	123 177.76	96 235.29	26 941.47
		阿寒総数	62 135.56	49 195.27	12 941.29
		知床総数	17 212.89	17 212.89	–

注．本表は経営計画書およびその他参考資料により自然公園法によつて指定されたもののみを掲上した。

史　蹟・名　勝・

Ⅱ－6

年次 / 経営計画区 / 営林署 / 事業区	総数 箇所	面積	史蹟 箇所	面積
		ha		ha
昭和38年4月1日	1	23.33	–	–
昭和39年4月1日	1	23.33	–	–
昭和40年4月1日	1	23.33	–	–
昭和41年4月1日	1	23.33	–	–
昭和42年4月1日	**1**	**23.33**	–	–
根室	1	23.33	–	–

注．本表の天然記念物は文化財保護法により昭和15年2月10日文部省告示第64号で指定された，落石岬サカイツツジ自生地である。（根室事業区9林班ほ，と小班）

公　　園

国定公園 名称	面積 総数	特別地域	普通地域	道立自然公園 名称	面積 総数	特別地域	普通地域
	ha	ha	ha		ha	ha	ha
	–	–	–		5 501.45	–	5 501.45
	–	–	–		1 452.07	1 452.07	–
	–	–	–		1 418.67	1 418.67	–
	–	–	–		1 418.67	1 418.67	–
	–	–	–		**1 418.67**	**1 418.67**	–
	–	–	–		–	–	–
	–	–	–		–	–	–
	–	–	–	襟裳道立公園	589.14	589.14	–
	–	–	–		–	–	–
	–	–	–		–	–	–
	–	–	–		–	–	–
	–	–	–		–	–	–
	–	–	–		–	–	–
	–	–	–		–	–	–
	–	–	–		–	–	–
	–	–	–	野付風連道立公園	829.53	829.53	–
				襟裳総数	589.14	589.14	–
				野付風連総数	829.53	829.53	–

天　然　記　念　物

名勝 面積	箇所	天然記念物 箇所	面積
	ha		ha
–	–	1	23.33
–	–	1	23.33
–	–	1	23.33
–	–	1	23.33
–	–	**1**	**23.33**
–	–	1	23.33

Ⅱ—7

国有林野貸付使用

年次および年度 経計画営区	営林署	事業区	件数	面積 総数	農耕用地	鉱業用地	電気事業用地	温鉱泉用地	道路および水路敷	学校用地	建物敷	採草地	放牧地	その他	料金
				ha	ha	ha	ha	口	ha	ha	ha	ha	ha	ha	円
昭和38年3月31日現在			(175)	(291.65)				37	(266.68)					(24.97)	
および昭和37年度			894	37口 8 597.28	90.42	334.37	586.26	0.21	19.32	18.04	36.28	10.42	7 423.51	78.45	2 908 023
昭和39年3月31日現在			(200)	1 039本 (356.92)			1 039本	36	(313.92)		(0.13)			(42.87)	
および昭和38年度			900	36口 6 883.92	76.84	323.09	596.30	0.64	9.39	17.34	44.00	12.76	5 729.56	74.00	8 266 308
昭和40年3月31日現在			(225)	1 314本 (376.73)			1 314本	42	(355.43)		(0.09)			(21.21)	
および昭和39年度			958	42口 6 405.08	61.76	321.47	625.68	1.14	8.12	16.58	41.86	129.50	5 118.70	80.27	9 554 322
昭和41年3月31日現在			(261)	1 141本 (448.94)			1 141本	38	(427.54)		(0.18)			(21.22)	
および昭和40年度			1 054	38口 6 069.93	53.76	254.59	592.48	0.26	8.09	13.72	78.62	174.99	4 814.14	79.28	12 353 983
昭和42年3月31日現在			**(294)**	**3 826本 (512.05)**			**3 826本**	**36**	**(491.99)**		**(0.58)**			**(19.48)**	
および昭和41年度			**977**	**36口 5 299.36**	**46.58**	**233.95**	**638.85**	**–**	**4.97**	**11.21**	**40.02**	**209.50**	**4 055.73**	**58.15**	**11 682 443**
十勝西部総数			**(75)**	**1 356本 (168.73)**				**24**	**(161.14)**		**(0.08)**			**(7.51)**	
			409	**24口 508.70**	**6.24**	**1.90**	**187.23**	**–**	**1.26**	**7.97**	**23.59**	**137.26**	**120.60**	**22.65**	**4 371 171**
新得			(3)	158本 (0.15)				3	(0.15)						
			36	3口 66.38	1.27	–	63.69	–	–	–	1.07	–	–	0.35	96 609
清水			(23)	271本 (74.48)				3	(71.82)		(0.02)			(2.64)	
			49	3口 44.27	–	–	35.69	–	0.19	–	3.31	–	–	5.08	226 757
帯広			(11)	20本 (2.13)					(0.81)					(1.32)	
			31	182.44	–	1.90	8.58	–	0.07	3.92	1.21	45.73	120.60	0.43	878 846
大樹			(4)	37本 (0.59)					(0.49)					(0.10)	
			10	9.40	–	–	0.92	–	–	–	–	–	–	8.48	299 150
広尾			(14)	172本 (7.52)					(6.01)					(1.51)	
			67	8.37	–	–	5.90	–	–	–	0.48	–	–	1.99	23 423
上士幌			(20)	698本 (83.86)				18	(81.86)		(0.06)			(1.94)	
			216	18口 197.84	4.97	–	72.45	–	1.00	4.05	17.52	91.53	–	6.32	2 846 386
十勝東部総数			**(27)**	**305本 (39.58)**				**2**	**(36.93)**		**(0.01)**			**(2.64)**	
			139	**2口 971.73**	**8.23**	**52.10**	**178.27**	**–**	**0.92**	**2.85**	**2.12**	**0.12**	**721.22**	**5.89**	**1 722 441**
本別			(8)	169本 (20.56)					(18.85)					(1.71)	
			37	160.95	–	–	158.09	–	0.22	1.05	0.13	0.12	–	1.34	293 399
足寄			(8)	73本 (14.15)				2	(14.14)		(0.01)				
			52	2口 802.32	8.22	52.10	14.82	–	0.68	1.81	1.87	–	721.22	1.60	892 555
陸別			(11)	63本 (4.87)					(3.94)					(0.93)	
			50	8.46	0.01	–	5.36	–	0.02	–	0.12	–	–	2.95	536 487
釧路・根室総数			**(192)**	**2 165本 (303.74)**				**10**	**(293.92)**		**(0.49)**			**(9.33)**	
			429	**10口 3 818.93**	**32.11**	**179.95**	**273.35**	**–**	**2.79**	**0.38**	**14.31**	**72.52**	**3 213.91**	**29.61**	**5 588 831**
白糠			(8)	8本 (5.12)					(5.12)						
			15	174.60	–	8.61	73.71	–	0.01	–	–	–	92.23	0.04	78 620
釧路			(25)	897本 (68.54)					(68.53)					(0.01)	
			93	621.66	16.80	18.16	50.25	–	0.53	–	(4.31)	–	525.80	5.81	404 805
阿寒			(28)	65本 (24.62)					(19.87)		(0.01)			(4.74)	
			65	198.73	–	137.50	57.29	–	0.83	–	1.38	–	–	1.73	2 997 966
標茶			(9)	74本 (30.77)					(30.77)						
			14	4.63	0.06	–	4.53	–	–	–	0.02	–	–	0.02	10 326
弟子屈			(31)	292本 (114.96)				1	(110.60)		(0.48)			(3.88)	
			90	1口 134.10	1.53	10.16	41.23	–	0.41	–	3.62	67.15	–	10.00	1 412 637
中標津			(32)	255本 (28.13)				5	(28.03)					(0.10)	
			86	5口 1 859.19	–	–	10.19	–	0.41	–	3.39	–	1 844.23	0.97	278 165
標津			(14)	4本 (10.42)				4	(10.42)						
			21	4口 369.99	–	5.52	1.88	–	0.15	–	0.52	–	361.48	0.44	177 724
根室			(45)	570本 (21.18)					(20.58)					(0.60)	
			45	456.03	13.72	–	34.27	–	0.45	0.38	1.07	5.37	390.17	10.60	228 588

注　1．本表は貸付処分調定済報告および会計実施検査提出調書を参考として作成した。　2．本表の件数，面積は3月31日で，料金は年期および一時貸付使用中のものでもその年度の収入調定額を掲上した。

3．温鉱泉用地の口は口数で貸付したもので，電気事業用地の本は電柱数で貸付したものであり，ともに外書である。　4．無償貸付使用の件数，面積は（ ）外書した。

Ⅱ－8

市町村交付金

年度 営林署	交付金交付市町村数	交付金総額	国有林野 交付対象面積	国有林野 交付金額	その他の貸付資産
		円	ha	円	円
昭和37年度	30	19 061 290	704 899.87	16 684 930	2 376 360
昭和38年度	30	19 364 800	705 559.69	16 697 970	2 666 830
昭和39年度	30	23 104 570	706 026.47	20 063 710	3 040 860
昭和40年度	30	28 958 720	714 954.65	25 497 680	3 461 040
昭和41年度	**30**	**40 826 690**	**712 336.41**	**36 920 980**	**3 905 710**
十勝西部総数	**13**	**15 077 990**	**292 707.99**	**13 337 570**	**1 740 420**
新得	1	4 536 250	85 159.92	4 186 800	349 450
清水	2	1 732 530	29 418.61	1 611 630	120 900
帯広	6	3 150 600	54 286.43	2 305 610	844 990
大樹	1	1 788 780	41 625.45	1 689 240	99 540
広尾	1	1 152 580	32 976.65	1 047 420	105 160
上士幌	2	2 717 250	49 240.93	2 496 870	220 380
十勝東部総数	**3**	**6 707 990**	**129 277.01**	**5 847 480**	**860 510**
本別	1	1 083 130	10 172.86	969 400	113 730
足寄	1	3 245 670	79 392.61	2 781 810	463 860
陸別	1	2 379 190	39 711.54	2 096 270	282 920
釧路・根室総数	**14**	**19 040 710**	**290 351.41**	**17 735 930**	**1 304 780**
白糠	1	2 550 340	37 182.12	2 361 980	188 360
釧路	3	1 251 700	20 516.20	1 185 320	66 380
阿寒	1	3 814 140	41 237.43	3 520 350	293 790
標茶	2	2 606 510	37 939.38	2 434 120	172 390
弟子屈	1	3 427 710	42 411.86	3 206 570	221 140
中標津	1	1 655 560	25 894.92	1 501 350	154 210
標津	2	2 644 260	67 578.62	2 517 940	126 320
根室	3	1 090 490	17 590.88	1 008 300	82 190

注．本表は市町村交付金報告書より作成した。

Ⅲ 国有林野地籍異動

地籍異動

Ⅲ－1

年次	国有林野総面積	増 総数	増 購入	増 所管換	増 所属替	増 営林署管轄区域変更	増 誤謬訂正	増 種目変更	増 その他	減 総数	減 売払	減 所管換	減 所属替	減 譲与	減 営林署管轄区域変更	減 誤謬訂正	減 種目変更	減 その他	差引増(減)
	ha	ha	ha	ha	ha	ha	ha	ha	ha	ha	ha	ha	ha	ha	ha	ha	ha	ha	ha
昭和37年度	707 297.08	33 559.30	7.60	–	434.02	32 995.83	–	9.36	112.49	33 055.91	–	–	43.08	0.72	32 995.82	–	9.88	6.41	503.39
昭和38年度	716 320.55	13 189.63	24.18	0.94	11 693.45	–	–	18.04	1 453.02	4 166.15	–	2 885.11	2.54	–	–	–	20.42	1 258.08	9 023.48
昭和39年度	713 659.81	3 149.12	–	–	399.25	–	0.02	2 520.48	229.37	5 809.86	136.08	5 605.93	3.75	–	–	7.03	34.04	23.03	(2 660.74)
昭和40年度	713 779.88	233.12	5.72	–	179.40	–	0.19	10.77	37.04	113.04	41.62	–	-	1.44	–	–	10.77	59.21	120.08
昭和41年度	**715 348.71**	**1 704.69**	**0.80**	**0.06**	**1 609.08**	–	**0.01**	**22.72**	**72.02**	**135.86**	**6.33**	–	**92.22**	**0.80**	–	–	**23.17**	**13.34**	**1 568.83**
十勝西部 総数	**293 087.19**	**9.66**	**0.80**	**0.06**	**0.18**	–	–	–	**8.62**	**104.96**	**0.05**	–	**91.53**	**0.47**	–	–	–	**12.91**	**(95.30)**
新得	74 317.37	0.18	0.18	–	–	–	–	–	–	–	–	–	–	–	–	–	–	–	0.18
清水	42 842.74	–	–	–	–	–	–	–	–	11.20	–	–	–	–	–	–	–	11.20	(11.20)
帯広	54 417.70	8.80	–	–	0.18	–	–	–	8.62	1.46	0.05	–	–	0.47	–	–	–	0.94	7.34
大樹	41 656.57	0.62	0.62	–	–	–	–	–	–	0.77	–	–	–	–	–	–	–	0.77	(0.15)
広尾	33 016.00	0.06	–	0.06	–	–	–	–	–	–	–	–	–	–	–	–	–	–	0.06
上士幌	46 836.81	–	–	–	–	–	–	–	–	91.53	–	–	91.53	–	–	–	–	–	(91.53)
十勝東部 総数	**129 697.90**	**86.13**	–	–	–	–	**0.01**	**22.72**	**63.40**	**28.09**	**4.55**	–	–	–	–	–	**23.17**	**0.37**	**58.04**
本別	48 946.64	26.54	–	–	–	–	–	–	26.54	5.22	4.55	–	–	–	–	–	0.45	0.22	21.32
足寄	40 627.60	35.79	–	–	–	–	–	11.57	24.22	11.57	–	–	–	–	–	–	11.57	–	24.22
陸別	40 123.66	23.80	–	–	–	–	0.01	11.15	12.64	11.30	–	–	–	–	–	–	11.15	0.15	12.50
釧路・根室 総数	**292 563.62**	**1 608.90**	–	–	**1 608.90**	–	–	–	–	**2.81**	**1.73**	–	**0.69**	**0.33**	–	–	–	**0.06**	**1 606.09**
白糠	37 226.45	–	–	–	–	–	–	–	–	–	–	–	–	–	–	–	–	–	–
釧路	26 215.23	–	–	–	–	–	–	–	–	–	–	–	–	–	–	–	–	–	–
阿寒	41 262.41	–	–	–	–	–	–	–	–	–	–	–	–	–	–	–	–	–	–
標茶	30 021.73	1 608.90	–	–	1 608.90	–	–	–	–	–	–	–	–	–	–	–	–	–	1 608.90
弟子屈	41 041.17	–	–	–	–	–	–	–	–	1.79	1.73	–	–	–	–	–	–	0.06	(1.79)
中標津	33 311.93	–	–	–	–	–	–	–	–	0.69	–	–	0.69	–	–	–	–	–	(0.69)
標津	67 184.42	–	–	–	–	–	–	–	–	–	–	–	–	–	–	–	–	–	–
根室	16 300.28	–	–	–	–	–	–	–	–	0.33	–	–	–	0.33	–	–	–	–	(0.33)

注 1．本表は財産台帳より作成した。 2．本表の国有林野総面積には占領関係の千島の面積952 584.23haは含まれていないが，XIII－6 財産目録の森林原野には含まれているので一致しない。

3．国有林野総面積は前年度より当年度の異動を増減したものを翌年度の4月1日現在として掲上した。

Ⅲ－2　林　野　整　備

年度 / 経営計画区 / 営林署 / 事業区	売払 件数	売払 面積	売払 立木 総数	売払 立木 用材	売払 立木 薪炭材	売払 竹	売払 価額
		ha	m³	m³	m³		円
昭和37年度	－	－	－	－	－	－	－
昭和38年度	－	－	－	－	－	－	－
昭和39年度	－	－	－	－	－	－	－
昭和40年度	－	－	－	－	－	－	－
昭和41年度	－	－	－	－	－	－	－
新得	－	－	－	－	－	－	－

注．本表は新市町村建設促進法第25条による国有林野の売払および林野整備臨時措置法による買入を掲上した。

年度 / 経営計画区 / 営林署 / 事業区	買入 件数	買入 面積	買入 立木 総数	買入 立木 用材	買入 立木 薪炭材	買入 竹	買入 価額	面積増(減)
		ha	m³	m³	m³		円	ha
昭和37年度	－	－	－	－	－	－	－	－
昭和38年度	2	0.11	－	－	－	－	－	－
昭和39年度	1	0.05	－	－	－	－	60 000	－
昭和40年度	3	10.85	－	－	－	－	134 040	－
昭和41年度	**1**	**0.07**	－	－	－	－	**134 000**	－
新得	1	0.07	－	－	－	－	134 000	－

Ⅳ 経営の基本的事項

地　種・林　種・林　相　別　面　積

Ⅳ－1

年次 経営計画区	営林署	事業区	地種	総数	立木 総数	人工林 総数	針葉樹林	針広混交林	広葉樹林	天然生林 総数	針葉樹林	針広混交林	広葉樹林	無立木地 総数	伐跡採地	改予定植地	未立木地	その他
				ha	ha	ha	ha	ha	ha	ha	ha	ha	ha	ha	ha	ha	ha	ha
昭和38年4月1日				707 376.71	620 704.47	39 508.00	38 783.26	160.19	564.55	581 196.47	108 984.21	252 316.98	219 895.28	36 919.55	10 973.41	608.19	25 337.95	49 752.69
昭和39年4月1日				707 376.71	620 704.47	39 508.00	38 783.26	160.19	564.55	581 196.47	108 984.21	252 316.98	219 895.28	36 919.55	10 973.41	608.19	25 337.95	49 752.69
昭和40年4月1日				707 616.60	624 249.31	47 267.28	46 466.37	140.13	660.78	576 982.03	112 855.34	246 115.13	218 011.56	32 945.14	11 599.12	938.87	20 407.15	50 422.15
昭和41年4月1日				710 427.42	623 095.55	52 451.55	51 656.11	135.76	659.68	570 644.00	109 036.71	251 576.35	210 030.94	36 500.26	12 376.25	908.92	23 215.09	50 831.61
昭和42年4月1日				**710 427.42**	**623 095.55**	**52 451.55**	**51 661.55**	**135.76**	**654.24**	**570 644.00**	**109 036.71**	**251 576.35**	**210 030.94**	**36 500.26**	**12 376.25**	**908.92**	**23 215.09**	**50 831.61**
	総数		林地総数	659 595.81	623 095.55	52 451.55	51 661.55	135.76	654.24	570 644.00	109 036.71	251 576.35	210 030.94	36 500.26	12 376.25	908.92	23 215.09	–
			第1種林地	252 841.55	245 003.63	5 079.87	5 063.67	2.16	14.04	239 923.76	70 992.06	97 193.10	71 738.60	7 837.92	699.10	69.72	7 069.10	–
			第2種林地	396 975.90	370 504.38	47 133.62	46 359.82	133.60	640.20	323 370.76	37 879.40	153 116.80	132 374.56	26 471.52	11 479.44	839.20	14 152.88	–
			第3種林地	9 778.36	370 504.38	238.06	238.06	–	–	7 349.48	165.25	1 266.45	5 917.78	2 190.82	197.71	–	1 993.11	–
			除地	50 831.61	7 587.54	–	–	–	–	–	–	–	–	–	–	–	–	50 831.61
	十勝西部総数			**293 185.17**	**261 169.03**	**14 518.34**	**14 344.72**	**6.82**	**166.80**	**246 650.69**	**50 907.48**	**85 944.44**	**109 801.77**	**9 197.21**	**2 740.24**	**330.68**	**6 126.29**	**22 818.93**
			林地総数	270 366.24	261 169.03	14 518.34	14 344.72	6.82	166.80	246 650.69	50 907.48	85 941.44	109 801.77	9 197.21	2 740.24	330.68	6 126.29	–
			第1種林地	139 830.52	136 477.00	705.79	695.96	2.16	7.67	135 771.21	41 048.30	54 586.48	40 136.43	3 353.52	12.85	35.63	3 305.04	–
			第2種林地	127 277.59	122 550.89	13 721.88	13 558.09	4.66	159.13	108 829.01	9 759.23	31 185.72	67 884.06	4 726.70	2 531.61	295.05	1 900.04	–
			第3種林地	3 258.13	2 141.14	90.67	90.67	–	–	2 050.47	99.95	169.24	1 781.28	1 116.99	195.78	–	921.21	–
			除地	22 818.93	–	–	–	–	–	–	–	–	–	–	–	–	–	22 818.93
	新得総数			74 324.85	64 755.44	2 007.52	1 992.31	–	15.21	62 747.92	16 963.44	43 722.44	2 062.04	471.76	469.01	2.75	–	9 097.65
			林地総数	65 227.20	64 755.44	2 007.52	1 992.31	–	15.21	62 747.92	16 963.44	43 722.44	2 062.04	471.76	469.01	2.75	–	–
			第1種林地	35 337.59	35 337.59	13.48	13.48	–	–	35 324.11	11 429.35	23 680.58	214.18	–	–	–	–	–
			第2種林地	29 889.61	29 417.85	1 994.04	1 978.83	–	15.21	27 423.81	5 534.09	20 041.86	1 847.86	471.76	469.01	2.75	–	–
			第3種林地	–	–	–	–	–	–	–	–	–	–	–	–	–	–	–
			除地	9 097.65	–	–	–	–	–	–	–	–	–	–	–	–	–	9 097.65
	清水総数			42 845.09	38 283.83	3 687.59	3 640.93	6.82	39.84	34 596.24	10 169.43	13 768.33	10 658.48	3 382.76	612.68	18.20	2 751.88	1 178.50
			林地総数	41 666.59	38 283.83	3 687.59	3 640.93	6.82	39.84	34 596.24	10 169.43	13 768.33	10 658.48	3 382.76	612.68	18.20	2 751.88	–
			第1種林地	18 776.93	17 076.97	46.72	43.18	2 16	1.38	17 030.25	7 991.92	5 709.11	3 329.22	1 699.96	–	–	1 699.96	–
			第2種林地	22 331.22	21 021.48	3 637.57	3 594.45	4.66	38.46	17 383.91	2 177.51	7 943.73	7 262.67	1 309.74	416.90	18.20	874.64	–
			第3種林地	558.44	185.38	3.30	3.30	–	–	182.08	–	115.49	66.59	373.06	195.78	–	177.28	–
			除地	1 178.50	–	–	–	–	–	–	–	–	–	–	–	–	–	1 178.50
	帯広総数			54 418.72	46 413.80	3 361.41	3 349.12	–	12.29	43 052.39	–	10 881.59	32 170.80	1 683.16	573.49	6.10	1 103.57	6 321.76
			林地総数	48 096.96	46 413.80	3 361.41	3 349.12	–	12.29	43 052.39	–	10 881.59	32 170.80	1 683.16	573.49	6.10	1 103.57	–
			第1種林地	22 343.38	21 621.74	28.81	22.52	–	6.29	21 592.93	–	9 425.69	12 167.24	721.64	10.00	–	711.64	–
			第2種林地	24 527.77	23 566.25	3 256.10	3 250.10	–	6.00	20 310.15	–	1 455.90	18 854.25	961.52	563.49	6.10	391.93	–

注．本表は経営計画書より作成した。

Ⅵ—1の2　地種・林種・林相別面積

年次 経営計画区	営林署	事業区	地種	総数	立木 総数	人工林 総数	人工林 針葉樹林	人工林 針広混交林	人工林 広葉樹林
				ha	ha	ha	ha	ha	ha
			第3種林地	1 225.81	1 225.81	76.50	76.50	–	–
			除地	6 321.76	–	–	–	–	–
大樹総数				41 625.35	38 078.61	1 491.86	1 491.86	–	–
			林地総数	38 707.93	38 078.61	1 491.86	1 491.86	–	–
			第1種林地	16 748.41	16 745.56	22.53	22.53	–	–
			第2種林地	21 578.82	20 989.78	1 460.61	1 460.61	–	–
			第3種林地	380.70	343.27	8.72	8.72	–	–
			除地	2 917.42	–	–	–	–	–
広尾総数				33 017.10	31 990.13	1 524.96	1 524.96	–	–
			林地総数	32 668.61	31 990.13	1 524.96	1 524.96	–	–
			第1種林地	9 459.02	9 459.02	23.64	23.64	–	–
			第2種林地	23 161.12	22 482.64	1 499.17	1 499.17	–	–
			第3種林地	48.47	48.47	2.15	2.15	–	–
			除地	348.49	–	–	–	–	–
上士幌総数				46 954.06	41 647.22	2 445.00	2 345.54	–	99.46
			林地総数	43 998.95	41 647.22	2 445.00	2 345.54	–	99.46
			第1種林地	37 165.19	36 236.12	570.61	570.61	–	–
			第2種林地	5 789.05	5 072.89	1 874.39	1 774.93	–	99.46
			第3種林地	1 044.71	338.21	–	–	–	–
			除地	2 955.11	–	–	–	–	–
十勝東部総数				**129 703.17**	**122 827.02**	**10 399.57**	**10 280.68**	**26.28**	**92.61**
			林地総数	126 857.72	122 827.02	10 399.57	10 280.68	26.28	92.61
			第1種林地	36 267.73	35 313.00	200.23	200.23	–	–
			第2種林地	86 862.92	83 806.60	10 175.37	10.056.48	26.28	92.61
			第3種林地	3 727.07	3 707.42	23.97	23.97	–	–
			除地	2 845.45	–	–	–	–	–
本別総数				48 947.96	46 017.75	3 425.22	3 369.60	–	55.62
			林地総数	47 957.98	46 017.75	3 425.22	3 369.60	–	55.62
			第1種林地	15 347.58	14 461.35	124.30	124.30	–	–
			第2種林地	31 558.53	30 508.07	3 300.92	3 245.30	–	55.62
			第3種林地	1 051.87	1 048.33	–	–	–	–
			除地	989.98	–	–	–	–	–

地 天然生林 総数	天然生林 針葉樹林	天然生林 針広混交林	天然生林 広葉樹林	無立木地 総数	伐跡地	改予定植地	未木立地	その他
ha	ha	ha	ha	ha	ha	ha	ha	ha
1 149.31	–	–	1 149.31	–	–	–	–	–
–	–	–	–	–	–	–	–	6 321.76
36 586.75	–	2 085.96	34 500.79	629.32	504.03	–	125.29	2 917.42
36 586.75	–	2 085.96	34 500.79	629.32	504.03	–	125.29	–
16 723.03	–	1 992.92	14 730.11	2.85	2.85	–	–	–
19 529.17	–	93.04	19 436.13	589.04	501.18	–	87.86	–
334.55	–	–	334.55	37.43	–	–	37.43	–
–	–	–	–	–	–	–	–	2 917.42
30 465.17	–	758.71	29 706.46	678.48	317.33	197.44	163.71	348.49
30 465.17	–	758.71	29 706.46	678.48	317.33	197.44	163.71	–
9 435.38	–	5.48	9 429.90	–	–	–	–	–
20 983.47	–	753.23	20 230.24	678.48	317.33	197.44	163.71	–
46.32	–	–	46.32	–	–	–	–	–
–	–	–	–	–	–	–	–	348.49
39 202.22	23 774.61	14 724.41	703.20	2 351.73	263.70	106.19	1 981.84	2 955.11
39 202.22	23 774.61	14 724.41	703.20	2 351.73	263.70	106.19	1 981.84	–
35 665.51	21 627.03	13 772.70	265.78	929.07	–	–	893.44	–
3 198.50	2 047.63	897.96	252.91	716.16	263.70	35.63	381.90	–
338.21	99.95	53.75	184.51	706.50	–	70.56	706.50	–
–	–	–	–	–	–	–	–	2 955.11
112 427.45	**29 035.78**	**65 420.80**	**17 970.87**	**4 030.70**	**2 540.52**	**143.30**	**1 346.88**	**2 845.45**
112 427.45	29 035.78	65 420.80	17 970.87	4 030.70	2 540.52	143.30	1 346.88	–
35 112.77	16 106.25	17 172.09	1 834.43	954.73	–	–	954.73	–
73 631.23	12 864.23	47 254.72	13 512.28	3 056.32	2 540.52	143.30	372.50	–
3 683.45	65.30	993.99	2 624.16	19.65	–	–	19.65	–
–	–	–	–	–	–	–	–	2 845.45
42 592.53	18 242.86	18 388.82	5 960.85	1 940.23	871.51	39.11	1 029.61	989.98
42 592.53	18 242.86	18 388.82	5 960.85	1 940.23	871.51	39.11	1 029.61	–
14 337.05	8 652.00	4 539.57	1 145.48	886.23	–	–	886.23	–
27 207.15	9 590.86	13 849.25	3 767.04	1 050.46	871.51	39.11	139.84	–
1 048.33	–	–	1 048.33	3.54	–	–	3.54	–
–	–	–	–	–	–	–	–	989.98

Ⅳ—1の3　地種・林種・林相別面積

年次 経営計画区	営林署	事業区	地種	総数	立木 総数	人工林 総数	針葉樹林	針広混交林	広葉樹林
				ha	ha	ha	ha	ha	ha
足寄総数				40 629.96	38 212.78	3 637.41	3 613.34	17.45	6.62
			林地総数	39 288.91	38 212.78	3 637.41	3 613.34	17.45	6.62
			第1種林地	6 866.35	6 866.35	44.78	44.78	–	–
			第2種林地	30 685.03	29 608.90	3 590.06	3 565.99	17.45	6.62
			第3種林地	1 737.53	1 737.53	2.57	2.57	–	–
			除地	1 341.05	–	–	–	–	–
陸別総数				40 125.25	38 596.49	3 336.94	3 297.74	8.83	30.37
			林地総数	39 610.83	38 596.49	3 336.94	3 297.74	8.83	30.37
			第1種林地	14 053.80	13 985.30	31.15	31.15	–	–
			第2種林地	24 619.36	23 689.63	3 284.39	3 245.19	8.83	30.37
			第3種林地	937.67	921.56	21.40	21.40	–	–
			除地	514.42	–	–	–	–	–
釧路・根室総数				**287 539.08**	**239 099.50**	**27 533.64**	**27 036.15**	**102.66**	**394.83**
			林地総数	262 371.85	239 099.50	27 533.64	27 036.15	102.66	394.83
			第1種林地	76 743.30	73 213.63	4 173.85	4 167.48	–	6.37
			第2種林地	182 835.39	164 146.89	23 236.37	22 745.25	102.66	388.46
			第3種林地	2 793.16	1 738.98	123.42	123.42	–	–
			除地	25 167.23	–	–	–	–	–
白糠総数				37 231.33	35 693.70	1 562.49	1 544.20	8.39	9.90
			林地総数	36 347.98	35 693.70	1 562.49	1 544.20	8.39	9.90
			第1種林地	461.45	461.45	–	–	–	–
			第2種林地	35 593.71	34 941.36	1 546.98	1 528.69	8.39	9.90
			第3種林地	292.82	290.89	15.51	15.51	–	–
			除地	883.35	–	–	–	–	–
釧路総数				26 176.30	22 140.42	1 749.41	1 716.42	–	32.99
			林地総数	25 609.84	22 140.42	1 749.41	1 716.42	–	32.99
			第1種林地	4 181.00	3 465.23	17.51	17.51	–	–
			第2種林地	21 425.84	18 672.19	1 731.90	1 698.91	–	32.99
			第3種林地	3.00	3.00	–	–	–	–
			除地	566.46	–	–	–	–	–
阿寒総数				41 263.02	38 813.82	1 683.08	1 670.97	–	12.11
			林地総数	39 552.11	38 813.82	1 683.08	1 670.97	–	12.11

地 天然生林 針広混交林	地 天然生林 広葉樹林	無立木地 総数	無立木地 伐跡採地	無立木地 改予定植地	無立木地 未木立地	その他
ha	ha	ha	ha	ha	ha	ha
23 674.56	5 884.63	1 076.13	800.64	99.94	175.55	1 341.05
23 674.56	5 884.63	1 076.13	800.64	99.94	175.55	–
3 122.44	8.08	–	–	–	–	–
20 368.47	4 325.24	1 076.13	800.64	99.94	175.55	–
183.65	1 551.31	–	–	–	–	–
–	–	–	–	–	–	1 341.05
23 357.42	6 125.39	1 014.34	868.37	4.25	141.72	514.42
23 357.42	6 125.39	1 014.34	868.37	4.25	141.72	–
9 510.08	680.87	68.50	–	–	68.50	–
13 037.00	5 420.00	929.73	868.37	4.25	57.11	–
810.34	24.52	16.11	–	–	16.11	–
–	–	–	–	–	–	514.42
100 214.11	**82 258.30**	**23 272.35**	**7 095.49**	**434.94**	**15 741.92**	**25 167.23**
100 214.11	82 258.30	23 272.35	7 095.49	434.94	15 741.92	–
25 434.53	29 767.74	3 529.67	686.25	34.09	2 809.33	–
74 676.36	50 978.22	18 688.50	6 407.31	400.85	11 880.34	–
103.22	1 512.34	1 054.18	1.93	–	1 052.25	–
–	–	–	–	–	–	25 167.23
20 865.54	6 564.48	654.28	649.02	3.84	1.42	883.35
20 865.54	6 564.48	654.28	649.02	3.84	1.42	–
4.17	13.62	–	–	–	–	–
20 761.15	6 375.70	652.35	647.09	3.84	1.42	–
100.22	175.16	1.93	1.93	–	–	–
–	–	–	–	–	–	883.35
8 215.70	11 658.58	3 469.42	954.96	32.97	2 481.49	566.46
8 215.70	11 658.58	3 469.42	954.96	32.97	2 481.49	–
1 482.16	1 965.56	715.77	–	–	715.77	–
6 730.54	9 693.02	2 753.65	954.96	32.97	1 765.72	–
3.00	–	–	–	–	–	–
–	–	–	–	–	–	566.46
15 064.44	4 405.11	738.29	616.86	31.30	90.13	1 710.91
15 064.44	4 405.11	738.29	616.86	31.30	90.13	–

Ⅳ—3の4　地種・林種・林相別面積

年次 経営計画区	営林署	事業区	地種	総数	立木 総数	人工林 総数	針葉樹林	針広混交林	広葉樹林
				ha	ha	ha	ha	ha	ha
			第1種林地	12 780.87	12 698.12	2.33	2.33	–	–
			第2種林地	26 412.32	25 756.78	1 580.35	1 568.24	–	12.11
			第3種林地	358.92	358.92	100.40	100.40	–	–
			除地	1 710.91	–	–	–	–	–
標茶総数				28 415.04	16 754.53	6 778.42	6 611.00	84.78	82.64
			林地総数	24 980.08	16 754.53	6 778.42	6 611.00	84.78	82.64
			第1種林地	1 160.09	1 020.39	31.43	31.43	–	–
			第2種林地	23 293.92	15 208.07	6 746.99	6 579.57	84.78	82.64
			第3種林地	526.07	526.07	–	–	–	–
			除地	3 434.96	–	–	–	–	–
弟子屈総数				41 045.25	35 323.78	6 004.97	5 750.46	9.49	245.02
			林地総数	39 814.57	35 323.78	6 004.97	5 750.46	9.49	245.02
			第1種林地	16 203.21	14 840.42	533.88	533.88	–	–
			第2種林地	21 999.01	19 923.26	5 463.58	5 209.07	9.49	245.02
			第3種林地	1 612.35	560.10	7.51	7.51	–	–
			除地	1 230.68	–	–	–	–	–
中標津総数				33 338.97	28 447.67	6 717.41	6 705.24	–	12.17
			林地総数	32 333.80	28 447.67	6 717.41	6 705.24	–	12.17
			第1種林地	11 059.43	10 716.06	1 611.84	1 605.47	–	6.37
			第2種林地	21 274.37	17 731.61	5 105.57	5 099.77	–	5.80
			第3種林地	–	–	–	–	–	–
			除地	1 005.17	–	–	–	–	–
標津総数				67 184.57	50 819.87	1 172.71	1 172.71	–	–
			林地総数	51 780.83	50 819.87	1 172.71	1 172.71	–	–
			第1種林地	18 944.61	18 906.25	111.71	111.71	–	–
			第2種林地	32 836.22	31 913.62	1 061.00	1 061.00	–	–
			第3種林地	–	–	–	–	–	–
			除地	15 403.74	–	–	–	–	–
根室総数				12 884.60	11 105.71	1 865.15	1 865.15	–	–
			林地総数	11 952.64	11 105.71	1 865.15	1 865.15	–	–
			第1種林林	11 952.64	11 105.71	1 865.15	1 865.15	–	–
			第2種林林	–	–	–	–	–	–
			第3種林地	–	–	–	–	–	–
			除地	931.96	–	–	–	–	–

地 天然生林 針広混交林	地 天然生林 広葉樹林	無立木地 総数	無立木地 伐跡地	無立木地 改植予定地	無立木地 未立木地	その他
ha	ha	ha	ha	ha	ha	ha
2 244.93	400.17	82.75	–	–	82.75	–
12 819.51	3 746.42	655.54	616.86	31.30	7.38	–
–	258.52	–	–	–	–	–
–	–	–	–	–	–	1 710.91
365.26	9 610.85	8 225.55	1 434.28	156.51	6 634.76	3 234.96
365.26	9 610.85	8 225.55	1 434.28	156.51	6 634.76	–
365.26	623.70	139.70	–	–	139.70	–
–	8 461.08	8 085.85	1 434.28	156.51	6 495.06	–
–	526.07	–	–	–	–	–
–	–	–	–	–	–	3 234.96
19 815.68	8 126.51	4 490.79	767.83	20.11	3 702.85	1 230.68
19 815.68	8 126.51	4 490.79	767.83	20.11	3 702.85	–
10 174.62	3 626.48	1 362.79	88.36	–	1 274.43	–
9 641.06	3 947.44	2 075.75	679.47	20.11	1 376.17	–
–	552.59	1 052.25	–	–	1 052.25	–
–	–	–	–	–	–	1 230.68
7.26	21 723.00	3 886.13	1 742.84	48.93	2 094.36	1 005.17
7.26	21 723.00	3 886.13	1 742.84	48.93	2 094.36	–
7.26	9 096.96	343.37	296.94	–	46.43	–
–	12 626.04	3 542.76	1 445.90	48.93	2 047.93	–
–	–	–	–	–	–	–
–	–	–	–	–	–	1 005.17
35 027.34	14 619.82	960.96	654.49	107.19	199.28	15 403.74
35 027.34	14 619.82	960.96	654.49	107.19	199.28	–
10 303.24	8 491.30	38.36	25.74	–	12.62	–
24 724.10	6 128.52	922.60	628.75	107.19	186.66	–
–	–	–	–	–	–	–
–	–	–	–	–	–	15 403.74
852.89	5 549.95	846.93	275.21	34.09	537.63	931.96
852.89	5 549.95	846.93	275.21	34.09	537.63	–
852.89	5 549.95	846.93	275.21	34.09	537.63	–
–	–	–	–	–	–	–
–	–	–	–	–	–	–
–	–	–	–	–	–	931.96

地　種・林　種・林　相・

N－2

年次 経営計画区	営林署	事業区	地種	総数 総数	総数 針葉樹	総数 広葉樹	立人工 総数 針葉樹	立人工 総数 広葉樹	立人工 針葉樹林 針葉樹	立人工 針葉樹林 広葉樹
				m³	m³	m³	m³	m³	m³	m³
昭昭38年4月1日				(1 609 634) 99 268 494	(1 447 848) 48 347 913	(161 786) 50 920 581	(224) 276 058	(33) 165 937	(224) 276 021	(33) 160 233
昭和39年4月1日				(1 609 634) 99 268 494	(1 447 848) 48 347 913	(161 786) 50 920 581	(224) 276 058	(33) 165 937	(224) 276 021	(33) 160 233
昭和40年4月1日				(2 928 384) 100 889 648	(2 099 082) 50 017 644	(829 302) 50 872 004	(224) 295 521	143 072	(224) 295 484	137 433
昭和41年4月1日				(3 584 391) 100 644 068	(2 351 930) 50 417 107	(1 232 461) 50 226 961	(224) 326 906	125 843	(224) 326 871	120 964
昭和42年4月1日				**(3 584 391) 100 644 068**	**(2 351 930) 50 417 107**	**(1 232 461) 50 226 961**	**(224) 326 906**	**125 843**	**(224) 326 871**	**120 964**
総数			林地総数	(3 578 891) 100 593 425	(2 351 430) 50 404 483	(1 227 461) 50 188 942	(224) 326 906	125 843	(224) 326 871	120 964
			第1種林地	(1 550 359) 39 860 423	(1 093 101) 23 851 505	(457 258) 16 008 918	(220) 72 812	18 206	(220) 72 812	17 816
			第2種林地	(2 008 326) 59 788 036	(1 255 042) 26 459 916	(753 284) 33 328 120	(4) 253 824	107 600	(4) 253 789	103 111
			第3種林地	(20 206) 944 966	(3 287) 93 062	(16 919) 851 904	270	37	270	37
			除地	50 643	12 624	38 019	−	−	−	−
十勝西部 総数				**(1 738 829) 41 525 379**	**(1 033 705) 20 242 592**	**(705 124) 21 282 787**	**30 303**	**11 061**	**30 303**	**10 180**
			林地総数	(1 738 829) 41 497 934	(1 033 705) 20 236 246	(705 124) 21 261 688	30 303	11 061	30 303	10 180
			第1種林地	(1 015 909) 23 681 284	(698 013) 14 158 640	(317 896) 9 522 644	778	828	778	438
			第2種林地	(716 349) 17 595 112	(335 063) 6 056 329	(381 286) 11 538 783	29 266	10 196	29 266	9 705
			第3種林地	(6 571) 221 538	(629) 21 277	(5 942) 200 261	259	37	259	37
			除地	27 445	6 346	21 099	−	−	−	−
新得総数				(653 121) 14 668 939	(450 787) 9 614 534	(202 334) 5 054 405	3 408	−	3 408	−
			林地総数	(653 121) 14 668 939	(450 787) 9 614 534	(202 334) 5 054 405	3 408	−	3 408	−
			第1種林地	(337 219) 8 658 330	(243 419) 6 075 299	(93 800) 2 583 031	−	−	−	−
			第2種林地	(315 902) 6 010 609	(207 368) 3 539 235	(108 534) 2 471 374	3 408	−	3 408	−
			第3種林地	−	−	−	−	−	−	−
			除地	−	−	−	−	−	−	−
清水総数				(52 867) 5 004 044	(34 500) 2 991 536	(18 367) 2 012 508	20 581	4 942	20 581	4 451

注　1．本表は経営計画書より作成した。
　　2．(　)は被害木で外書である。

針　広　別　蓄　積

木地 林 針広交混林 針葉樹	木地 林 針広交混林 広葉樹	木地 林 広葉樹林 針葉樹	木地 林 広葉樹林 広葉樹	木地 天 総数 針葉樹	木地 天 総数 広葉樹	木地 天 針葉 針葉樹
m³	m³	m³	m³	m³	m³	m³
35	2 266	2	3 438	(1 408 634) 47 958 227	(160 715) 50 477 995	(698 345) 19 593 453
35	2 266	2	3 438	(1 408 634) 47 958 227	(160 715) 50 477 995	(698 345) 19 593 453
35	2 266	2	3 373	(2 097 258) 49 680 471	(829 302) 50 500 939	(867 204) 21 504 477
35	2 116	−	2 763	(2 351 706) 50 047 761	(1 232 461) 49 863 613	(846 534) 20 712 023
35	**2 116**	**−**	**2 763**	**(2 351 706) 50 047 761**	**(1 232 461) 49 863 613**	**(846 534) 20 712 023**
35	2 116	−	2 763	(2 351 206) 50 047 761	(1 227 461) 49 863 613	(846 534) 20 712 023
−	−	−	390	(1 092 881) 23 755 349	(457 258) 15 929 687	(588 465) 13 201 326
35	2 116	−	2 373	(1 255 038) 26 200 716	(753 284) 33 109 066	(257 282) 7 492 115
−	−	−	−	(3 287) 91 696	(16 919) 824 860	(787) 18 582
−	−	−	−	−	−	−
−	−	−	**881**	**(1 033 705) 20 195 262**	**(705 124) 21 182 269**	**(431 727) 9 498 187**
−	−	−	881	(1 033 705) 20 195 262	(705 124) 21 182 269	(431 727) 9 498 187
−	−	−	390	(698 013) 14 150 007	(317 896) 9 489 624	(349 581) 7 822 453
−	−	−	491	(335 063) 6 025 333	(381 286) 11 506 801	(81 767) 1 666 716
−	−	−	−	(629) 19 922	(5 942) 185 844	(379) 9 018
−	−	−	−	−	−	−
−	−	−	−	(450 787) 9 611 126	(202 334) 5 054 405	(168 982) 3 767 938
−	−	−	−	(450 787) 9 611 126	(202 334) 5 054 405	(168 982) 3 767 938
−	−	−	−	(243 419) 6 075 299	(93 800) 2 583 031	(112 143) 2 798 863
−	−	−	−	(207 368) 3 535 827	(108 534) 2 471 374	(56 839) 969 075
−	−	−	−	−	−	−
−	−	−	−	−	−	−
−	−	−	491	(34 500) 2 967 092	(18 367) 1 995 453	(18 070) 1 421 067

立木地					
然生林					総
樹林	針交混交林		広葉樹林		針葉樹
広葉樹	針葉樹	広葉樹	針葉樹	広葉樹	
m³	m³	m³	m³	m³	m³
(11 539) 4 154 694	(679 011) 25 987 690	(82 217) 22 871 495	(31 278) 2 377 084	(66 959) 23 451 806	(38 990) 97 659
(11 539) 4 154 694	(679 011) 25 987 690	(82 217) 22 871 495	(31 278) 2 377 084	(66 959) 23 451 806	(38 990) 97 659
(57 316) 4 312 930	(1 032 571) 25 872 026	(273 944) 22 831 023	(197 483) 2 303 968	(498 047) 23 356 986	(1 600) 27 611
(98 189) 4 069 981	(1 303 664) 27 065 405	(540 382) 23 183 260	(201 508) 2 270 333	(593 890) 22 610 372	29 816
(98 189) 4 069 981	**(1 303 664) 27 065 405**	**(540 382) 23 183 260**	**(201 508) 2 270 333**	**(593 890) 22 610 372**	**29 816**
(98 189) 4 069 981	(1 303 664) 27 065 405	(540 382) 23 183 260	(201 008) 2 270 333	(588 890) 22 610 372	29 816
(69 510) 2 483 353	(404 603) 9 735 167	(204 450) 7 391 813	(99 813) 818 856	(183 298) 6 054 521	23 344
(28 523) 1 582 825	(897 789) 17 286 548	(334 970) 15 737 608	(99 967) 1 422 053	(389 791) 15 788 633	5 376
(156) 3 803	(1 272) 43 690	(962) 53 839	(1 228) 29 424	(15 801) 767 218	1 096
–	–	–	–	–	–
–	–	–	–	–	–
(54 091) 1 877 654	(432 561) 9 509 613	(203 901) 6 999 388	(169 417) 1 187 462	(447 132) 12 305 227	10 681
(54 091) 1 877 654	(432 561) 9 509 613	(203 901) 6 999 388	(169 417) 1 187 462	(447 132) 12 305 227	10 681
(43 488) 1 516 580	(251 257) 5 702 810	(105 890) 4 023 389	(97 175) 624 744	(168 518) 3 949 655	7 855
(10 527) 359 451	(181 125) 3 797 920	(97 603) 2 958 603	(72 171) 560 697	(273 156) 8 188 747	1 730
(76) 1 623	(179) 8 883	(408) 17 396	(71) 2 021	(5 458) 166 825	1 096
–	–	–	–	–	–
(35 130) 922 544	(278 559) 5 787 045	(153 975) 3 827 545	(3 246) 56 143	(13 229) 304 316	–
(35 130) 922 544	(278 559) 5 787 045	(153 975) 3 827 545	(3 246) 56 143	(13 229) 304 316	–
(25 720) 708 346	(131 203) 3 274 556	(67 452) 1 857 383	(73) 1 880	(628) 17 302	–
(9 410) 214 198	(147 356) 2 512 489	(86 523) 1 970 162	(3 173) 54 263	(12 601) 287 014	–
–	–	–	–	–	–
–	–	–	–	–	–
(2 971) 291 164	(15 942) 1 503 656	(8 474) 927 293	(488) 42 369	(6 922) 776 996	2 666

無立木地								
数	伐採跡地		改植予定地		未立木地		その他	
広葉樹	針葉樹	広葉樹	針葉樹	広葉樹	針葉樹	広葉樹	針葉樹	広葉樹
m³	m³	m³	m³	m³	m³	m³	m²	m³
(1 038) 236 142	974	11 817	586	3 239	(38 990) 96 099	(1 038) 221 086	15 969	40 507
(1 038) 236 142	974	11 817	586	3 239	(38 990) 96 099	(1 038) 221 086	15 969	40 507
189 078	691	5 711	586	3 239	(1 600) 26 334	179 628	14 041	38 915
199 486	–	3 000	495	2 726	29 321	193 760	12 624	38 019
199 486	–	**3 000**	**495**	**2 726**	**29 321**	**193 760**	**12 624**	**38 019**
199 486	–	3 000	495	2 726	29 321	193 760	–	–
61 025	–	–	–	–	23 344	61 025	–	–
111 454	–	3 000	495	2 726	4 881	105 728	–	–
27 007	–	–	–	–	1 096	27 007	–	–
–	–	–	–	–	–	–	12 624	38 019
68 358	–	–	–	500	10 681	67 858	6 346	21 099
68 358	–	–	–	500	10 681	67 858	–	–
32 192	–	–	–	–	7 855	32 192	–	–
21 786	–	–	–	500	1 730	21 286	–	–
14 380	–	–	–	–	1 096	14 380	–	–
–	–	–	–	–	–	–	6 346	21 099
–	–	–	–	–	–	–	–	–
–	–	–	–	–	–	–	–	–
–	–	–	–	–	–	–	–	–
–	–	–	–	–	–	–	–	–
–	–	–	–	–	–	–	–	–
–	–	–	–	–	–	–	–	–
11 832	–	–	–	–	2 666	11 832	1 197	281

Ⅳ—2の2　地種・林種・林相・針広別蓄積

年次	経営計画区	営林署	事業区	地種	総数 総数	総数 針葉樹	総数 広葉樹	立木 人工林 総数 針葉樹	立木 人工林 総数 広葉樹	立木 人工林 針葉樹林 針葉樹	立木 人工林 針葉樹林 広葉樹
					m³	m³	m³	m³	m³	m³	m³
帯広総数					(52 867) 5 002 566	(34 500) 2 990 339	(18 367) 2 012 227	20 581	4 942	20 581	4 451
				林地総数	(28 209) 2 160 869	(21 401) 1 536 773	(6 808) 624 096	–	20	–	20
				第1種林地	(24 379) 2 815 691	(13 099) 1 448 509	(11 280) 1 367 182	20 477	4 885	20 477	4 394
				第2種林地	(279) 26 006	5 057	(279) 20 949	104	37	104	37
				第3種林地	1 478	1 197	281	–	–	–	–
				除地							
大樹総数					(151 932) 5 654 127	(82 185) 924 139	(69 747) 4 729 988	424	1 637	424	1 247
				林地総数	(151 932) 5 629 260	(82 185) 919 022	(69 747) 4 710 238	424	1 637	424	1 247
				第1種林地	(82 967) 2 741 040	(50 188) 660 743	(32 779) 2 080 297	197	390	197	–
				第2種林地	(65 475) 2 785 094	(31 997) 258 279	(33 478) 2 526 815	227	1 247	227	1 247
				第3種林地	(3 490) 103 126	–	(3 490) 103 126	–	–	–	–
				除地	24 867	5 117	19 750	–	–	–	–
広尾総数					(311 722) 5 117 439	(100 601) 550 981	(211 121) 4 566 458	1 005	1 249	1 005	1 249
				林地総数	(311 722) 5 116 339	(100 601) 550 949	(211 121) 4 565 390	1 005	1 249	1 005	1 249
				第1種林地	(155 091) 2 048 415	(69 189) 327 016	(85 902) 1 721 399	–	333	–	333
				第2種林地	(155 627) 3 028 529	(31 412) 223 778	(124 215) 2 804 751	850	916	850	916
				第3種林地	(1 004) 39 395	155	(1 004) 39 240	155	–	155	–
				除地	1 100	32	1 068	–	–	–	–
					(189 699) 3 402 814	(26 723) 178 457	(162 976) 3 224 357	1 057	1 230	1 057	1 230
				林地総数	(189 699) 3 402 814	(26 723) 178 457	(162 976) 3 224 357	1 057	1 230	1 057	1 230
				第1種林地	(64 832) 1 052 557	(4 774) 46 222	(60 058) 1 006 335	556	–	556	–
				第2種林地	(124 728) 2 347 646	(21 949) 132 235	(102 779) 2 215 411	501	1 230	501	1 230
				第3種林地	(139) 2 611	–	(139) 2 611	–	–	–	–
				除地	–	–	–	–	–	–	–

木地 林 針広混交林 針葉樹	木地 林 針広混交林 広葉樹	木地 林 広葉樹林 針葉樹	木地 林 広葉樹林 広葉樹	木地 天 総数 針葉樹	木地 天 総数 広葉樹	木地 天 針葉樹
m³	m³	m³	m³	m³	m³	m³
–	–	–	491	(34 500) 2 967 092	(18 367) 1 995 453	(18 070) 1 421 067
–	–	–	–	(21 401) 1 534 990	(6 808) 619 532	(14 711) 1 055 131
–	–	–	491	(13 099) 1 427 149	(11 280) 1 356 951	(3 359) 365 936
–	–	–	–	4 953	(279) 18 970	–
–	–	–	–	–	–	–
–	–	–	390	(82 185) 918 410	(69 747) 4 682 039	–
–	–	–	390	(82 185) 918 410	(69 747) 4 682 039	–
–	–	–	390	(50 188) 660 358	(32 779) 2 061 563	–
–	–	–	–	(31 997) 258 052	(33 478) 2 517 350	–
–	–	–	–	–	(3 490) 103 126	–
–	–	–	–	–	–	–
–	–	–	–	(100 601) 549 944	(211 121) 4 564 141	–
–	–	–	–	(100 601) 549 944	(211 121) 4 564 141	–
–	–	–	–	(69 189) 327 016	(85 902) 1 721 066	–
–	–	–	–	(31 412) 222 928	(124 215) 2 803 835	–
–	–	–	–	–	(1 004) 39 240	–
–	–	–	–	–	–	–
–	–	–	–	(26 723) 177 400	(162 976) 3 219 140	–
–	–	–	–	(26 723) 177 400	(162 976) 3 219 140	–
–	–	–	–	(4 774) 45 666	(60 058) 1 006 335	–
–	–	–	–	(21 949) 131 734	(102 779) 2 210 194	–
–	–	–	–	–	(139) 2 611	–
–	–	–	–	–	–	–

立木地					総
然生林					
樹林	針広混交林		広葉樹林		針葉樹
広葉樹	針葉樹	広葉樹	針葉樹	広葉樹	
m³	m³	m³	m³	m³	m³
(2 971) 291 164	(15 942) 1 503 656	(8 474) 927 293	(488) 42 369	(6 922) 776 996	2 666
(2 260) 205 598	(6 390) 458 336	(2 806) 255 288	(300) 21 523	(1 742) 158 646	1 783
(711) 85 566	(9 552) 1 040 700	(5 481) 659 301	(188) 20 513	(5 088) 612 084	883
–	4 620	(187) 12 704	333	(92) 6 266	–
–	–	–	–	–	–
	(39 083) 455 652	(16 068) 1 043 210	(43 102) 462 758	(53 679) 3 638 829	188
–	(39 083) 455 652	(16 068) 1 043 210	(43 102) 462 758	(53 679) 3 638 829	188
–	(27 583) 362 912	(13 410) 843 396	(22 605) 297 446	(19 369) 1 218 167	188
–	(11 500) 92 740	(2 658) 199 814	(20 497) 165 312	(30 820) 2 317 536	–
–	–	–	–	(3 490) 103 126	–
–	–	–	–	–	–
			(100 601)	(211 121)	
–	78 991	215 824	470 953	4 348 317	–
–	78 991	215 824	(100 601) 470 953	(211 121) 4 348 317	–
–	73 688	204 101	(69 189) 253 328	(85 902) 1 516 965	–
–	5 303	11 723	(31 412) 217 625	(124 215) 2 792 112	–
–	–	–	–	(1 004) 39 240	–
–	–	–	–	–	–
	(5 290)	(2 526)	(21 433)	(160 450)	
–	32 019	54 132	145 381	3 165 008	–
–	(5 290) 32 019	(2 526) 54 132	(21 433) 145 381	(160 450) 3 165 008	–
–	(75) 718	(18) 307	(4 699) 44 948	(60 040) 1 006 028	–
–	(5 215) 31 301	(2 508) 53 825	(16 734) 100 433	(100 271) 2 156 369	–
–	–	–	–	(139) 2 611	–
–	–	–	–	–	–

無立木地								
数	伐採跡地		改植予定地		未立木地		その他	
広葉樹	針葉樹	広葉樹	針葉樹	広葉樹	針葉樹	広葉樹	針葉樹	広葉樹
m³	m³	m³	m³	m³	m²	m³	m³	m³
11 832	–	–	–	–	2 666	11 832	–	–
4 544	–	–	–	–	1 783	4 544	–	–
5 346	–	–	–	–	883	5 346	–	–
1 942	–	–	–	–	–	1 942	–	–
–	–	–	–	–	–	–	1 197	281
26 562	–	–	–	–	188	26 562	5 117	19 750
26 562	–	–	–	–	188	26 562	–	–
18 344	–	–	–	–	188	18 344	–	–
8 218	–	–	–	–	–	8 218	–	–
–	–	–	–	–	–	–	–	–
							5 117	19 750
							32	1 068
							–	–
							–	–
							–	–
							–	–
							32	1 068
3 987	–	–	500	–	3 487		–	–
3 987	–	–	500	–	3 487		–	–
							–	–
3 987	–	–	500	–	3 487		–	–
–	–	–	–	–	–		–	–
–	–	–	–	–	–		–	–

Ⅳ—2のう　地種・林種・林相・針広別蓄積

年次 経営計画区	営林署	事業区	地種	総数 総数	総数 針葉樹	総数 広葉樹	立木 人工林 総数 針葉樹	立木 人工林 総数 広葉樹	立木 人工林 針葉樹林 針葉樹	立木 人工林 針葉樹林 広葉樹
				m³	m³	m³	m³	m³	m³	m³
上士幌総数				(379 488) 7 678 016	(338 909) 5 982 945	(40 579) 1 695 071	3 828	2 003	3 828	2 003
			林地総数	(379 488) 7 678 016	(338 909) 5 982 945	(40 579) 1 695 071	3 828	2 003	3 828	2 003
			第1種林地	(347 591) 7 020 073	(309 042) 5 512 587	(38 549) 1 507 486	25	85	25	85
			第2種林地	(30 238) 607 543	(29 238) 454 293	(1 000) 153 250	3 803	1 918	3 803	1 918
			第3種林地	(1 659) 50 400	(629) 16 065	(1 030) 34 335	–	–	–	–
			除地	–	–	–	–	–	–	–
十勝東部総数				**(1 230 005) 24 813 163**	**(815 847) 14 063 739**	**(414 158) 10 749 424**	**52 278**	**9 167**	**52 278**	**8 814**
			林地総数	(1 230 005) 24 810 421	(815 847) 14 062 904	(414 158) 10 747 517	52 278	9 167	52 278	8 814
			第1種林地	(365 522) 7 638 249	(246 572) 5 357 871	(118 950) 2 280 378	5 348	110	5 348	110
			第2種林地	(852 081) 16 667 644	(566 997) 8 648 001	(285 084) 8 019 643	46 919	9 057	46 919	8 704
			第3種林地	(12 402) 504 528	(2 278) 57 032	(10 124) 447 496	11	–	11	–
			除地	2 742	835	1 907	–	–	–	–
本別総数				(278 677) 7 582 502	(219 691) 5 033 191	(58 986) 2 549 311	23 445	2 372	23 445	2 372
			林地総数	(278 677) 7 582 332	(219 691) 5 033 021	(58 986) 2 549 311	23 445	2 372	23 445	2 372
			第1種林地	(92 419) 2 504 229	(81 932) 1 812 563	(10 487) 691 666	–	–	–	–
			第2種林地	(186 258) 4 973 659	(137 759) 3 220 458	(48 499) 1 753 201	23 445	2 372	23 445	2 372
			第3種林地	104 444	–	104 444	–	–	–	–
			除地	170	170	–	–	–	–	–
足寄総数				(653 178) 9 401 462	(475 458) 5 052 997	(177 720) 4 348 465	13 762	–	13 762	–
			林地総数	(653 178) 9 399 590	(475 458) 5 052 360	(177 720) 4 347 230	13 762	–	13 762	–
			第1種林地	(146 554) 2 151 104	(100 944) 1 627 916	(45 610) 523 188	784	–	784	–
			第2種林地	(499 960) 7 001 575	(373 246) 3 391 159	(126 714) 3 610 416	12 967	–	12 967	–
			第3種林地	(6 664) 246 911	(1 268) 33 285	(5 396) 213 626	11	–	11	–

立木地 林 針広混交林 針葉樹	立木地 林 針広混交林 広葉樹	立木地 林 広葉樹林 針葉樹	立木地 林 広葉樹林 広葉樹	立木地 天然 総数 針葉樹	立木地 天然 総数 広葉樹	立木地 天然 針葉樹
m³	m³	m³	m³	m³	m³	m³
–	–	–	–	(338 909) 5 971 290	(40 579) 1 667 091	(244 675) 4 309 182
–	–	–	–	(338 909) 5 971 290	(40 579) 1 667 091	(244 675) 4 309 182
–	–	–	–	(309 042) 5 506 678	(38 549) 1 498 097	(222 727) 3 968 459
–	–	–	–	(29 238) 449 643	(1 000) 147 097	(21 569) 331 705
–	–	–	–	(629) 14 969	(1 030) 21 897	(379) 9 018
–	–	–	–	–	–	–
–	–	–	353	**(815 847) 13 995 582**	**(414 158) 10 725 861**	**(252 363) 5 159 677**
–	–	–	353	(815 847) 13 995 582	(414 158) 10 725 861	(252 363) 5 159 677
–	–	–	–	(246 572) 5 337 479	(118 950) 2 268 729	(141 363) 2 884 248
–	–	–	353	(566 997) 8 601 082	(285 084) 8 009 636	(110 592) 2 265 865
–	–	–	–	(2 278) 57 021	(10 124) 447 496	(408) 9 564
–	–	–	–	–	–	–
–	–	–	–	(219 691) 4 994 532	(58 986) 2 535 169	(125 690) 2 845 374
–	–	–	–	(219 691) 4 994 532	(58 986) 2 535 169	(125 690) 2 845 374
–	–	–	–	(81 932) 1 797 519	(10 487) 680 714	(56 328) 1 235 803
–	–	–	–	(137 759) 3 197 013	(48 499) 1 750 011	(69 362) 1 609 571
–	–	–	–	–	104 444	–
–	–	–	–	–	–	–
–	–	–	–	(475 458) 5 038 598	(177 720) 4 347 230	(95 872) 1 327 704
–	–	–	–	(475 458) 5 038 598	(177 720) 4 347 230	(95 872) 1 327 704
–	–	–	–	(100 944) 1 627 132	(45 610) 523 188	(65 079) 1 049 102
–	–	–	–	(373 246) 3 378 192	(126 714) 3 610 416	(30 793) 278 602
–	–	–	–	(1 268) 33 274	(5 396) 213 626	–

立木地					総
然生林					
樹林	針広混交林		広葉樹林		針葉樹
広葉樹	針葉樹	広葉樹	針葉樹	広葉樹	
m³	m³	m³	m³	m³	m³
(15 990) 663 946	(93 687) 1 652 250	(22 858) 931 384	(547) 9 858	(1 731) 71 761	7 827
(15 990) 663 946	(93 687) 1 652 250	(22 858) 931 384	(547) 9 858	(1 731) 71 761	7 827
(15 508) 602 636	(86 006) 1 532 600	(22 204) 862 914	(309) 5 619	(837) 32 547	5 884
(406) 59 687	(7 502) 115 387	(433) 63 778	(167) 2 551	(161) 23 632	847
(76) 1 623	(179) 4 263	(221) 4 692	(71) 1 688	(733) 15 582	1 096
–	–	–	–	–	–
(43 308) 1 051 281	**(543 743) 8 476 417**	**(273 257) 6 827 794**	**(19 741) 359 488**	**(97 593) 2 846 786**	**15 044**
(43 308) 1 051 281	(543 743) 8 476 417	(273 257) 6 827 794	(19 741) 359 488	(97 593) 2 846 786	15 044
(25 732) 518 929	(104 238) 2 426 888	(84 549) 1 456 646	(971) 26 343	(8 669) 293 154	15 044
(17 496) 530 172	(438 412) 6 021 123	(188 154) 5 350 984	(17 993) 314 094	(79 434) 2 128 480	–
(80) 2 180	(1 093) 28 406	(554) 20 164	(777) 19 051	(9 490) 425 152	–
–	–	–	–	–	–
(13 610) 587 925	(92 310) 2 110 387	(30 178) 1 205 663	(1 691) 38 771	(15 198) 741 581	15 044
(13 610) 587 925	(92 310) 2 110 387	(30 178) 1 205 663	(1 691) 38 771	(15 198) 741 581	15 044
(3 362) 218 246	(25 276) 554 577	(4 047) 262 715	(328) 7 139	(3 078) 199 753	15 044
(10 248) 369 679	(67 034) 1 555 810	(26 131) 942 948	(1 363) 31 632	(12 120) 437 384	–
–	–	–	–	104 444	–
–	–	–	–	–	–
(16 605) 229 444	(367 481) 3 594 726	(129 259) 3 156 510	(12 105) 116 168	(31 856) 961 276	–
(16 605) 229 444	(367 481) 3 594 726	(129 259) 3 156 510	(12 105) 116 168	(31 856) 961 276	–
(14 312) 164 185	(35 865) 578 030	(31 206) 357 969	–	(92) 1 034	–
(2 293) 65 259	(330 621) 2 990 588	(97 646) 2 782 401	(11 832) 109 002	(26 775) 762 756	–
–	(995) 26 108	(407) 16 140	(273) 7 166	(4 989) 197 486	–

無立木地								
数	伐採跡地		改植予定地		未立木地		その他	
広葉樹	針葉樹	広葉樹	針葉樹	広葉樹	針葉樹	広葉樹	針葉樹	広葉樹
m³	m³	m³	m³	m³	m³	m³	m³	m³
25 977	–	–	–	–	7 827	25 977	–	–
25 977	–	–	–	–	7 827	25 977	–	–
9 304	–	–	–	–	5 884	9 304	–	–
4 235	–	–	–	–	847	4 235	–	–
12 438	–	–	–	–	1 096	12 438	–	–
–	–	–	–	–	–	–	–	–
12 489	–	–	–	–	**15 044**	**12 489**	**835**	**1 907**
12 489	–	–	–	–	15 044	12 489	–	–
11 539	–	–	–	–	15 044	11 539	–	–
950	–	–	–	–	–	950	–	–
–	–	–	–	–	–	–	–	–
–	–	–	–	–	–	–	835	1 907
11 770	–	–	–	–	15 044	11 770	170	–
11 770	–	–	–	–	15 044	11 770	–	–
10 952	–	–	–	–	15 044	10 952	–	–
818	–	–	–	–	–	818	–	–
–	–	–	–	–	–	–	–	–
–	–	–	–	–	–	–	170	–
–	–	–	–	–	–	–	637	1 235
–	–	–	–	–	–	–	–	–
–	–	–	–	–	–	–	–	–
–	–	–	–	–	–	–	–	–
–	–	–	–	–	–	–	–	–

Ⅳ—2の4　地種・林種・林相・針広別蓄積

年次	経営計画区	営林署	事業区	地種	総数 総数	総数 針葉樹	総数 広葉樹	立木 人工 総数 針葉樹	立木 人工 総数 広葉樹	立木 人工 針葉樹林 針葉樹	立木 人工 針葉樹林 広葉樹
					m³	m³	m³	m³	m³	m³	m³
				除地	1 872	637	1 235	–	–	–	–
					(298 150) 7 829 199	(120 698) 3 977 551	(177 452) 3 851 648	15 071	6 795	15 071	6 442
陸別総数				林地総数	(298 150) 7 828 499	(120 698) 3 977 523	(177 452) 3 850 976	15 071	6 795	15 071	6 442
				第1種林地	(126 549) 2 982 916	(63 696) 1 917 392	(62 853) 1 065 524	4 564	110	4 564	110
				第2種林地	(165 863) 4 692 410	(55 992) 2 036 384	(109 871) 2 656 026	10 507	6 685	10 507	6 332
				第3種林地	(5 738) 153 173	(1 010) 23 747	(4 728) 129 426	–	–	–	–
				除地	700	28	672	–	–	–	–
					(298 150) 7 829 199	**(120 698) 3 977 551**	**(177 452) 3 851 648**	(224) **244 325**	**105 615**	(224) **244 290**	**101 970**
釧路・根室				**総数**	(298 150) 7 828 499	(120 698) 3 977 523	(177 452) 3 850 976	(224) 244 325	105 615	(224) 244 290	101 970
				第1種林地	(126 549) 2 982 916	(63 696) 1 917 392	(62 853) 1 065 524	(220) 66 686	17 268	(220) 66 686	17 268
				第2種林地	(165 863) 4 692 410	(55 992) 2 036 384	(109 871) 2 656 026	(4) 177 639	88 347	(4) 177 604	84 702
				第3種林地	(1 233) 218 900	(380) 14 753	(853) 204 147	–	–	–	–
				除地	20 456	5 443	15 013	–	–	–	–
					(165 000) 8 597 538	(143 100) 4 688 311	(21 900) 3 909 227	12 121	3 225	12 121	3 225
白糠総数				林地総数	(165 000) 8 597 538	(143 100) 4 688 311	(21 900) 3 909 227	12 121	3 225	12 121	3 225
				第1種林地	87 982	82 274	5 708	–	–	–	–
				第2種林地	(165 000) 8 453 557	(143 100) 4 596 310	(21 900) 3 857 247	12 121	3 225	12 121	3 225
				第3種林地	55 999	9 727	46 272	–	–	–	–
				除地	–	–	–	–	–	–	–
					(20 000) 3 002 834	(17 000) 960 621	(3 000) 2 042 213	25 575	9 430	25 575	9 430
釧路総数				林地総数	(20 000) 3 002 834	(17 000) 960 621	(3 000) 2 042 213	25 575	9 430	25 575	9 430
				第1種林地	(2 000) 476 307	(2 000) 187 355	288 952	512	27	512	27
				第2種林地	(18 000) 2 526 296	(15 000) 773 179	(3 000) 1 753 117	25 063	9 403	25 063	9 403

木地 林 針広混交林 針葉樹	木地 林 針広混交林 広葉樹	木地 林 広葉樹林 針葉樹	木地 林 広葉樹林 広葉樹	木地 天 総数 針葉樹	木地 天 総数 広葉樹	木地 天 針葉 針葉樹
m³	m³	m³	m³	m³	m³	m³
–	–	–	–	–	–	–
				(120 698) 3 962 452	(177 452) 3 843 462	(30 801) 986 599
–	–	–	353			
				(120 698) 3 962 452	(177 452) 3 843 462	(30 801) 986 599
–	–	–	353			
				(63 696) 1 912 828	(62 853) 1 064 827	(19 956) 599 343
–	–	–	–			
				(55 992) 2 025 877	(109 871) 2 649 209	(10 437) 377 692
–	–	–	353			
				(1 010) 23 747	(4 728) 129 426	(408) 9 564
–	–	–	–			
–	–	–	–	–	–	–
				(502 154) 15 856 917	**(113 179) 17 955 483**	**(162 444) 6 054 159**
35	**2 116**	–	**1 529**			
				(502 154) 15 856 917	(113 179) 17 955 483	(162 444) 6 054 159
35	2 116	–	1 529			
				(148 296) 4 267 863	(20 412) 4 171 334	(97 521) 2 494 625
–	–	–	–			
				(353 478) 11 574 301	(91 914) 13 592 629	(64 923) 3 559 534
35	2 116	–	1 529			
				(380) 14 753	(853) 191 520	–
–	–	–	–			
–	–	–	–	–	–	–
				(143 100) 4 676 190	(21 900) 3 906 002	1 669 721
–	–	–	–			
				(143 100) 4 676 190	(21 900) 3 906 002	1 669 721
–	–	–	–			
				82 274	5 708	79 665
–	–	–	–			
				(143 100) 4 584 189	(21 900) 3 854 022	1 590 056
–	–	–	–			
				9 727	46 272	–
–	–	–	–			
–	–	–	–	–	–	–
				(17 000) 935 005	(3 000) 2 010 508	(3 000) 77 709
–	–	–	–			
				(17 000) 935 005	(3 000) 2 010 508	(3 000) 77 709
–	–	–	–			
				(2 000) 186 843	286 062	–
–	–	–	–			
				(15 000) 748 075	(3 000) 1 724 302	(3 000) 77 709

立木地					総
天然生林					
樹林	針広混交林		広葉樹林		針葉樹
広葉樹	針葉樹	広葉樹	針葉樹	広葉樹	
m³	m³	m³	m³	m³	m³
–	–	–	–	–	–
(13 093) 233 912	(83 952) 2 771 304	(113 820) 2 465 621	(5 945) 204 549	(50 539) 1 143 929	–
(13 093) 233 912	(83 952) 2 771 304	(113 820) 2 465 621	(5 945) 204 549	(50 539) 1 143 929	–
(8 058) 136 498	(43 097) 1 294 281	(49 296) 835 962	(643) 19 204	(5 499) 92 367	–
(4 955) 95 234	(40 757) 1 474 725	(64 377) 1 625 635	(4 798) 173 460	(40 539) 928 340	–
(80) 2 180	(98) 2 298	(147) 4 024	(504) 11 885	(4 501) 123 222	–
–	–	–	–	–	–
(790) 1 141 046	**(327 360) 9 079 375**	**(63 224) 9 356 078**	**(12 350) 723 383**	**(49 165) 7 458 359**	**4 091**
(790) 1 141 046	(327 360) 9 079 375	(63 224) 9 356 078	(12 350) 723 383	(49 165) 7 458 359	4 091
(290) 447 844	(49 108) 1 605 469	(14 011) 1 911 778	(1 667) 167 769	(6 111) 1 811 712	445
(500) 693 202	(278 252) 7 467 505	(49 213) 7 428 021	(10 303) 547 262	(42 201) 5 471 406	3 646
–	6 401	16 279	(380) 8 352	(853) 175 241	–
–	–	–	–	–	–
330 315	(143 100) 2 783 960	(21 900) 2 432 101	222 509	1 143 586	–
330 315	(143 100) 2 783 960	(21 900) 2 432 101	222 509	1 143 586	–
4 130	1 174	409	1 435	1 169	–
326 185	(143 100) 2 776 472	(21 900) 2 415 557	217 661	1 112 280	–
–	6 314	16 135	3 413	30 137	–
–	–	–	–	–	–
(500) 18 929	(14 000) 794 531	(2 020) 808 061	62 765	(480) 1 183 518	41
(500) 18 929	(14 000) 794 531	(2 020) 808 061	62 765	(480) 1 183 518	41
–	(2 000) 169 806	131 015	17 037	155 047	–
(500) 18 929	(12 000) 624 638	(2 020) 676 902	45 728	(480) 1 028 471	41

無立木地							その他	
数	伐採跡地		改植予定地		未立木地			
広葉樹	針葉樹	広葉樹	針葉樹	広葉樹	針葉樹	広葉樹	針葉樹	広葉樹
m³	m³	m³	m³	m³	m³	m³	m³	m³
–	–	–	–	–	–	–	637	1 235
719	–	–	–	–	–	719	28	672
719	–	–	–	–	–	719	–	–
587	–	–	–	–	–	587	–	–
132	–	–	–	–	–	132	–	–
–	–	–	–	–	–	–	–	–
–	–	–	–	–	–	–	28	672
118 639	–	**3 000**	**495**	**2 226**	**3 596**	**113 413**	**5 443**	**15 013**
118 639	–	3 000	495	2 226	3 596	113 413	–	–
17 294	–	–	–	–	445	17 294	–	–
88 718	–	3 000	495	2 226	3 151	83 492	–	–
12 627	–	–	–	–	–	12 627	–	–
–	–	–	–	–	–	–	5 443	15 013
–	–	–	–	–	–	–	–	–
–	–	–	–	–	–	–	–	–
–	–	–	–	–	–	–	–	–
–	–	–	–	–	–	–	–	–
–	–	–	–	–	–	–	–	–
–	–	–	–	–	–	–	–	–
22 275	–	–	–	–	41	22 275	–	–
22 275	–	–	–	–	41	22 275	–	–
2 863	–	–	–	–	–	2 863	–	–
19 412	–	–	–	–	41	19 412	–	–

Ⅳ—2の5　地種・林種・林相・針広別蓄積

年次	経営計画区	営林署	事業区	地種	総数 総数	総数 針葉樹	総数 広葉樹	立木 人工林 総数 針葉樹	立木 人工林 総数 広葉樹	立木 人工林 針葉樹林 針葉樹	立木 人工林 針葉樹林 広葉樹
					m³	m³	m³	m³	m³	m³	m³
				第3種林地	231	82	144	–	–	–	–
				除地	–	–	–	–	–	–	–
阿寒総数					(232 211) 7 856 511	(213 595) 5 284 265	(18 616) 2 572 246	29 835	5 208	29 835	5 208
				林地総数	(232 211) 7 856 511	(213 595) 5 284 265	(18 616) 2 572 246	29 835	5 208	29 835	5 208
				第1種林地	(73 180) 2 650 230	(72 680) 2 125 470	(500) 524 760	198	–	198	–
				第2種林地	(159 031) 5 175 360	(140 915) 3 158 795	(18 116) 2 016 565	29 637	5 208	29 637	5 208
				第3種林地	30 921	–	30 921	–	–	–	–
				除地	–	–	–	–	–	–	–
標茶総数					(15 704) 1 026 568	(725) 51 804	(14 979) 974 764	18 529	28 772	–	–
				林地総数	(15 704) 1 026 568	(725) 51 804	(14 979) 974 764	18 529	28 772	–	–
				第1種林地	(1 167) 113 450	(311) 21 625	(856) 91 825	–	–	–	–
				第2種林地	(13 854) 837 924	(414) 30 179	(13 440) 807 745	18 529	28 772	–	–
				第3種林地	(683) 75 194	–	(683) 75 194	–	–	–	–
				除地	–	–	–	–	–	–	–
弟子屈総数					(86 695) 5 066 433	(70 727) 2 287 394	(15 968) 2 779 039	65 595	30 198	65 560	28 984
				林地総数	(86 695) 5 057 769	(70 727) 2 284 193	(15 968) 2 773 576	65 595	30 198	65 560	28 984
				第1種林地	(40 640) 2 446 365	(32 607) 998 874	(8 033) 1 447 491	11 143	7 070	11 143	7 070
				第2種林地	(45 505) 2 554 849	(37 740) 1 280 380	(7 765) 1 274 469	54 452	23 128	54 417	21 914
				第3種林地	(550) 56 555	(380) 4 939	(170) 51 616	–	–	–	–
				除地	8 664	3 201	5 463	–	–	–	–
中標津総数					(23 579) 1 914 768	(2 424) 185 750	(21 155) 1 729 018	(224) 58 822	4 952	(224) 58 822	4 952
				林地総数	(23 579) 1 907 274	(2 424) 183 508	(21 155) 1 723 766	(224) 58 822	4 952	(224) 58 822	4 952
				第1種林地	(1 575) 491 781	(420) 61 562	(1 155) 430 219	(220) 42 660	2 636	(220) 42 660	2 636

木地 林 針広混交林 針葉樹	木地 林 針広混交林 広葉樹	木地 林 広葉樹林 針葉樹	木地 林 広葉樹林 広葉樹	木地 天 総数 針葉樹	木地 天 総数 広葉樹	木地 天 針葉 針葉樹
m³	m³	m³	m³	m³	m³	m³
–	–	–	–	87	144	–
–	–	–	–	–	–	–
–	–	–	–	(213 595) 5 254 046	(18 616) 2 565 501	(121 477) 3 653 972
–	–	–	–	(213 595) 5 254 046	(18 616) 2 565 501	(121 477) 3 653 972
–	–	–	–	(72 680) 2 124 888	(500) 523 223	(64 614) 1 921 922
–	–	–	–	(140 915) 3 129 158	(18 116) 2 011 357	(56 863) 1 732 050
–	–	–	–	–	30 921	–
–	–	–	–	–	–	–
–	2 088	–	343	(725) 33 275	(14 979) 913 680	–
–	2 088	–	343	(725) 33 275	(14 979) 913 680	–
–	–	–	–	(311) 21 625	(856) 91 825	–
–	2 088	–	343	(414) 11 650	(13 440) 746 661	–
–	–	–	–	–	(683) 75 194	–
–	–	–	–	–	–	–
35	28	–	1 186	(70 727) 2 215 427	(15 968) 2 705 625	(8 653) 262 349
35	28	–	1 186	(70 727) 2 215 427	(15 968) 2 705 625	(8 653) 262 349
–	–	–	–	(32 607) 987 670	(8 033) 1 427 736	(3 593) 102 630
35	28	–	1 186	(37 740) 1 222 818	(7 765) 1 239 900	(5 060) 159 719
–	–	–	–	(380) 4 939	(170) 38 989	–
–	–	–	–	–	–	–
–	–	–	–	(1 700) 124 686	(16 155) 1 694 017	–
–	–	–	–	(1 700) 124 686	(16 155) 1 694 017	–
–	–	–	–	(200) 18 902	(1 155) 427 544	–

立木地					総
然生林					
樹林	針広混交林		広葉樹林		針葉樹
広葉樹	針葉樹	広葉樹	針葉樹	広葉樹	
m³	m³	m³	m³	m³	m³
–	87	144	–	–	–
–	–	–	–	–	–
(290) 673 488	(85 439) 1 538 916	(12 821) 1 387 221	(6 679) 61 158	(5 505) 504 792	384
(290) 673 488	(85 439) 1 538 916	(12 821) 1 387 221	(6 679) 61 158	(5 505) 504 792	384
(290) 368 854	(7 923) 196 835	(210) 118 877	(143) 6 131	35 492	384
304 634	(77 516) 1 342 081	(12 611) 1 268 344	(6 536) 55 027	(5 505) 438 379	–
–	–	–	–	30 921	–
–	–	–	–	–	–
–	(87) 14 051	(147) 30 952	(638) 19 224	(14 832) 882 728	–
–	(87) 14 051	(147) 30 952	(638) 19 224	(14 832) 882 728	–
–	(87) 14 051	(147) 30 952	(224) 7 574	(709) 60 873	–
–	–	–	(414) 11 650	(13 440) 746 661	–
–	–	–	–	(683) 75 194	–
–	–	–	–	–	–
61 718	(61 694) 1 855 634	(11 430) 1 901 605	(380) 97 444	(4 538) 742 302	3 171
61 718	(61 694) 1 855 634	(11 430) 1 901 605	(380) 97 444	(4 538) 742 302	3 171
18 264	(29 014) 815 899	(5 670) 1 018 131	69 141	(2 273) 391 341	61
43 454	(32 680) 1 039 735	(5 760) 883 474	23 364	(2 095) 311 972	3 110
–	–	–	(380) 4 939	(170) 38 989	–
–	–	–	–	–	–
–	145	240	(1 700) 124 541	(16 155) 1 693 777	–
–	145	240	(1 700) 124 541	(16 155) 1 693 777	–
–	145	240	(200) 18 757	(1 155) 427 304	–

無立木地								
数	伐採跡地		改植予定地		未立木地		その他	
広葉樹	針葉樹	広葉樹	針葉樹	広葉樹	針葉樹	広葉樹	針葉樹	広葉樹
m³	m³	m³	m³	m³	m³	m³	m³	m³
–	–	–	–	–	–	–	–	–
–	–	–	–	–	–	–	–	–
–	–	–	–	–	–	–	–	–
1 537	–	–	–	–	384	1 537	–	–
1 537	–	–	–	–	384	1 537	–	–
1 537	–	–	–	–	384	1 537	–	–
–	–	–	–	–	–	–	–	–
–	–	–	–	–	–	–	–	–
–	–	–	–	–	–	–	–	–
29 881	–	–	–	–	–	29 881	–	–
29 881	–	–	–	–	–	29 881	–	–
–	–	–	–	–	–	–	–	–
29 881	–	–	–	–	–	29 881	–	–
–	–	–	–	–	–	–	–	–
–	–	–	–	–	–	–	–	–
37 753	3 171	37 753	–	–	–	–	3 201	5 463
37 753	3 171	37 753	–	–	–	–	–	–
12 685	61	12 685	–	–	–	–	–	–
12 441	3 110	12 441	–	–	–	–	–	–
12 627	–	12 627	–	–	–	–	–	–
–	–	–	–	–	–	–	3 201	5 463
24 797	–	3 000	–	–	–	21 797	2 242	5 252
24 797	–	3 000	–	–	–	21 797	–	–
39	–	–	–	–	–	39	–	–

Ⅳ—2の6　地種・林種・林柏・針広別蓄積

年次 経営計画区	営林署	事業区	地種	総数 総数	総数 針葉樹	総数 広葉樹	立木 人工林 総数 針葉樹	立木 人工林 総数 広葉樹	立木 人工林 針葉樹林 針葉樹	立木 人工林 針葉樹林 広葉樹
				m³	m³	m³	m³	m³	m³	m³
			第2種林地	《22 004》 1 415 493	《2 004》 121 946	《20 000》 1 293 547	《4》 16 162	2 316	《4》 16 162	2 316
			第3種林地	–	–	–	–	–	–	–
			除地	8 664	3 201	5 463	–	–	–	–
標津総数				《37 368》 5 946 567	《19 807》 2 168 754	《17 561》 3 777 813	28 670	14 611	28 670	14 611
			林地総数	《37 368》 5 946 567	《19 807》 2 168 754	《17 561》 3 777 813	28 670	14 611	28 670	14 611
			第1種林地	《15 366》 1 384 766	《5 498》 373 957	《9 868》 1 010 809	6 995	747	6 995	747
			第2種林地	《22 002》 4 561 801	《14 309》 1 794 797	《7 693》 2 767 004	21 675	13 864	21 675	13 864
			第3種林地	–	–	–	–	–	–	–
			除地	–	–	–	–	–	–	–
				《35 000》 894 307	《35 000》 483 877	410 430	5 178	6 788	5 178	6 788
根室総数			林地総数	《35 000》 890 009	《35 000》 483 877	406 132	5 178	6 788	5 178	6 788
			第1種林地	《35 000》 890 009	《35 000》 483 877	406 132	5 178	6 788	5 178	6 788
			第2種林地	–	–	–	–	–	–	–
			第3種林地	–	–	–	–	–	–	–
			除地	4 298	–	4 298	–	–	–	–

木地 林 針広混交林 針葉樹	針広混交林 広葉樹	広葉樹林 針葉樹	広葉樹林 広葉樹	天然 総数 針葉樹	天然 総数 広葉樹	天然 針葉 針葉樹
m³	m³	m³	m³	m³	m³	m³
–	–	–	–	《1 500》 105 784	《15 000》 1 266 473	–
–	–	–	–	–	–	–
–	–	–	–	–	–	–
–	–	–	–	《19 807》 2 139 589	《17 561》 3 760 976	–
–	–	–	–	《19 807》 2 139 589	《17 561》 3 760 976	–
–	–	–	–	《5 498》 366 962	《9 868》 1 010 062	–
–	–	–	–	《14 309》 1 772 627	《7 693》 2 750 914	–
–	–	–	–	–	–	–
–	–	–	–	–	–	–
–	–	–	–	《35 000》 478 699	399 174	《29 314》 390 408
–	–	–	–	《35 000》 478 699	399 174	《29 314》 390 408
–	–	–	–	《35 000》 478 699	399 174	《39 314》 390 408
–	–	–	–	–	–	–
–	–	–	–	–	–	–
–	–	–	–	–	–	–

立木地					総
然生林					
樹林	針広混交林		広葉樹林		針葉樹
広葉樹	針葉樹	広葉樹	針葉樹	広葉樹	
m³	m³	m³	m³	m³	m³
–	–	–	(1 500) 105 784	(15 000) 1 266 473	–
–	–	–	–	–	–
–	–	–	–	–	–
–	2 010 342	2 755 678	(2 453) 129 247	(2 655) 1 005 298	495
–	2 010 342	2 755 678	(2 453) 129 247	(2 655) 1 005 298	495
–	325 763	571 934	(1 100) 41 199	(1 974) 438 128	–
–	1 684 579	2 183 744	(1 353) 88 048	(681) 567 170	495
–	–	–	–	–	–
–	–	–	–	–	–
56 596	(5 686) 81 796	40 220	6 495	302 358	–
56 596	(5 686) 81 796	40 220	6 495	302 358	–
56 596	(5 686) 81 796	40 220	6 495	302 358	–
–	–	–	–	–	–
–	–	–	–	–	–
–	–	–	–	–	–

無立木地									
数	伐採跡地		改植予定地		未立木地		その他		
広葉樹	針葉樹	広葉樹	針葉樹	広葉樹	針葉樹	広葉樹	針葉樹	広葉樹	
m³	m³	m³	m³	m³	m³	m³	m³	m³	
24 758	–	3 000	–	–	–	21 758	–	–	
–	–	–	–	–	–	–	–	–	
–	–	–	–	–	–	–	2 242	5 252	
2 226	–	–	495	2 226	–	–	–	–	
2 226	–	–	495	2 226	–	–	–	–	
–	–	–	–	–	–	–	–	–	
2 226	–	–	495	2 226	–	–	–	–	
–	–	–	–	–	–	–	–	–	
–	–	–	–	–	–	–	–	–	
170	–	–	–	–	–	–	–	4 298	
170	–	–	–	–	–	–	–	–	
170	–	–	–	–	–	–	–	–	
–	–	–	–	–	–	–	–	–	
–	–	–	–	–	–	–	–	–	
–	–	–	–	–	–	–	–	4 298	

地　種・林　種・林　相・

Ⅳ—3

年次 / 経営計画区	営林署	事業区	地種	総数 総数	総数 針葉樹	総数 広葉樹	立木 人工林 総数 針葉樹	立木 人工林 総数 広葉樹	立木 人工林 針葉樹林 針葉樹	立木 人工林 針葉樹林 広葉樹
				m³	m³	m³	m³	m³	m³	m³
昭和38年4月1日				1 145 011.1	550 605.3	594 405.8	19 705.8	2 486.7	19 700.0	2 199.3
昭和39年4月1日				1 145 011.1	550 605.3	594 405.8	19 705.8	2 486.7	19 700.0	2 199.3
昭和40年4月1日				1 152 526.4	600 520.5	552 005.9	22 455.8	2 107.2	22 450.0	1 817.9
昭和41年4月1日				1 264 831.9	692 685.8	572 146.1	25 558.4	1 906.2	25 552.6	1 626.2
昭和42年4月1日				**1 264 831.9**	**692 685.8**	**572 146.1**	**25 558.4**	**1 906.2**	**25 552.6**	**1 626.2**
総数			林地総数	1 264 591.7	692 623.4	571 968.3	25 558.4	1 906.2	25 552.6	1 626.2
			第1種林地	423 010.2	294 732.0	128 278.2	5 608.2	311.0	5 608.2	296.6
			第2種林地	826 170.0	396 230.0	429 940.0	19 934.1	1 594.7	19 928.3	1 329.1
			第3種林地	15 411.5	1 661.4	13 750.1	16.1	0.5	16.1	0.5
			除地	240.2	62.4	177.8	−	−	−	−
十勝西部 総数				**409 498.6**	**226 113.0**	**183 385.6**	**3 181.9**	**114.5**	**3 181.9**	**85.9**
			林地総数	409 498.6	226 113.0	183 385.6	3 181.9	114.5	3 181.9	85.9
			第1種林地	197 011.6	147 057.6	49 954.0	18.3	14.9	18.3	0.5
			第2種林地	209 592.4	78 728.8	130 863.6	3 149.7	99.1	3 149.7	84.9
			第3種林地	2 894.6	326.6	2 568.0	13.9	0.5	13.9	0.5
			除地	−	−	−	−	−	−	−
新得総数				156 249.6	107 470.0	48 779.6	988.3	−	988.3	−
			林地総数	156 249.6	107 470.0	48 779.6	988.3	−	988.3	−
			第1種林地	86 044.5	63 808.1	22 236.4	−	−	−	−
			第2種林地	70 205.1	43 661.9	26 543.2	988.3	−	988.3	−
			第3種林地	−	−	−	−	−	−	−
			除地	−	−	−	−	−	−	−
清水総数				60 173.0	38 065.7	22 107.3	1 965.8	60.1	1 965.8	45.9

注．本表は経営計画書より作成した。

針　広　別　成　長　量

立木地 林 針広混交林 針葉樹	立木地 林 針広混交林 広葉樹	立木地 林 広葉樹林 針葉樹	立木地 林 広葉樹林 広葉樹	立木地 天 総数 針葉樹	立木地 天 総数 広葉樹	立木地 天 針葉 針葉樹
m³	m³	m³	m³	m³	m³	m³
5.8	44.4	−	243.0	528 479.7	587 504.0	222 751.5
5.8	44.4	−	243.0	528 479.7	587 504.0	222 751.5
5.8	44.4	−	244.9	577 711.3	547 523.5	256 879.4
5.8	42.3	−	237.7	666 610.1	567 832.8	278 570.0
5.8	**42.3**	**−**	**237.7**	**666 610.1**	**567 832.8**	**278 570.0**
5.8	42.3	−	237.7	666 610.1	567 832.8	278 570.0
−	−	−	14.4	288 748.6	127 529.2	174 865.0
5.8	42.3	−	223.3	376 232.6	426 887.0	103 412.0
−	−	−	−	1 628.9	13 416.6	293.0
−	−	−	−	−	−	−
−	−	−	28.6	222 848.7	182 542.0	113 789.9
−	−	−	28.6	222 848.7	182 542.0	113 789.9
−	−	−	14.4	146 998.9	49 793.8	92 584.3
−	−	−	14.2	75 553.5	130 362.2	21 070.4
−	−	−	−	296.3	2 386.0	135.2
−	−	−	−	−	−	−
−	−	−	−	106 481.7	48 779.6	42 465.3
−	−	−	−	106 481.7	48 779.6	42 465.3
−	−	−	−	63 808.1	22 236.4	31 171.0
−	−	−	−	42 673.6	26 543.2	11 294.3
−	−	−	−	−	−	−
−	−	−	−	−	−	−
−	−	−	14.2	36 068.6	21 858.6	18 015.3

立木地					総
然生林					
樹林	針広混交林		広葉樹林		針葉樹
広葉樹	針葉樹	広葉樹	針葉樹	広葉樹	
m³	m³	m³	m³	m³	m³
61 367.2	284 759.9	284 781.7	20 968.3	241 355.1	2 323.3
61 367.2	284 759.9	284 781.7	20 968.3	241 355.1	2 323.3
49 682.2	297 081.1	249 485.3	23 750.8	248 356.0	292.3
51 614.4	362 173.4	273 305.7	25 866.7	242 912.7	454.9
51 614.4	**362 173.4**	**273 305.7**	**25 866.7**	**242 912.7**	**454.9**
51 614.4	362 173.4	273 305.7	25 866.7	242 912.7	454.9
29 035.1	110 670.3	64 440.3	3 213.3	34 053.8	375.2
22 537.2	250 792.0	208 010.8	22 028.6	196 339.0	63.3
42.1	711.1	854.6	624.8	12 519.9	16.4
–	–	–	–	–	–
18 400.4	**99 505.5**	**57 959.9**	**9 553.3**	**106 181.7**	**82.4**
18 400.4	99 505.5	57 959.9	9 553.3	106 181.7	82.4
14 642.0	53.083.2	26 019.2	1 331.4	9 132.6	40.4
3 740.5	46 291.4	31 673.1	8 191.7	94 948.6	25.6
17.9	130.9	267.6	30.2	2 100.5	16.4
–	–	–	–	–	–
9 398.2	63 290.9	36 163.2	725.5	3 218.2	–
9 398.2	63 290.9	36 163.2	725.5	3 218.2	–
7 142.8	32 629.9	15 036.5	7.2	57.1	–
2 255.4	30 661.0	21 126.7	718.3	3 161.1	–
–	–	–	–	–	–
–	–	–	–	–	–
2 743.8	17 633.5	8 196.1	419.8	10 918.7	31.3

無立木地									
数	伐採跡地		改植予定地		未立木地		その他		
広葉樹	針葉樹	広葉樹	針葉樹	広葉樹	針葉樹	広葉樹	針葉樹	広葉樹	
m³	m³	m³	m³	m³	m³	m³	m³	m³	
4 224.1	12.7	188.6	7.5	39.9	2 303.1	3 995.6	96.5	191.0	
4 224.1	12.7	188.6	7.5	39.9	2 303.1	3 995.6	96.5	191.0	
2 204.9	9.6	125.2	7.5	45.2	275.2	2 034.5	61.1	170.3	
2 229.3	–	90.0	6.4	32.7	448.5	2 106.6	62.4	177.8	
2 229.3	–	**90.0**	**6.4**	**32.7**	**448.5**	**2 106.6**	**62.4**	**177.8**	
2 229.3	–	90.0	6.4	32.7	448.5	2 106.6	–	–	
438.0	–	–	–	–	375.2	438.0	–	–	
1 458.3	–	90.0	6.4	32.7	56.9	1 335.6	–	–	
333.0	–	–	–	–	16.4	333.0	–	–	
–	–	–	–	–	–	–	62.4	177.8	
729.1	–	**5.3**	–	–	**82.4**	**723.8**	–	–	
729.1	–	5.3	–	–	82.4	723.8	–	–	
145.3	–	–	–	–	40.4	145.3	–	–	
402.3	–	5.3	–	–	25.6	397.0	–	–	
181.5	–	–	–	–	16.4	181.5	–	–	
–	–	–	–	–	–	–	–	–	
–	–	–	–	–	–	–	–	–	
–	–	–	–	–	–	–	–	–	
–	–	–	–	–	–	–	–	–	
–	–	–	–	–	–	–	–	–	
–	–	–	–	–	–	–	–	–	
–	–	–	–	–	–	–	–	–	
188.6	–	–	–	–	31.3	188.6	–	–	

Ⅳ—3の2　地種・林種・林相・針広別成長量

年次 経営計画区	営林署	事業区	地種	総数 総数	総数 針葉樹	総数 広葉樹	立木 人工林 総数 針葉樹	立木 人工林 総数 広葉樹	立木 人工林 針葉樹林 針葉樹	立木 人工林 針葉樹林 広葉樹
				m³	m³	m³	m³	m³	m³	m³
			林地総数	60 173.0	38 065.7	22 107.3	1 965.8	60.1	1 965.8	45.9
			第1種林地	21 550.7	17 575.9	3 974.8	–	0.5	–	0.5
			第2種林地	38 179.1	20 414.3	17 764.8	1 962.1	59.1	1 962.1	44.9
			第3種林地	443.2	75.5	367.7	3.7	0.5	3.7	0.5
			除地	–	–	–	–	–	–	–
帯広総数				41 822.5	4 833.5	36 989.0	19.0	42.1	19.0	27.7
			林地総数	41 822.5	4 833.5	36 989.0	19.0	42.1	19.0	27.7
			第1種林地	7 221.1	1 749.7	5 471.4	7.2	14.4	7.2	–
			第2種林地	33 281.8	3 083.8	30 198.0	11.8	27.7	11.8	27.7
			第3種林地	1 319.6	–	1 319.6	–	–	–	–
			除地	–	–	–	–	–	–	–
大樹総数				34 682.6	3 323.3	31 359.3	46.1	–	46.1	–
			林地総数	34 682.6	3 323.3	31 359.3	46.1	–	46.1	–
			第1種林地	2 696.9	439.2	2 257.7	–	–	–	–
			第2種林地	31 504.6	2 873.9	28 630.7	35.9	–	35.9	–
			第3種林地	481.1	10.2	470.9	10.2	–	10.2	–
			除地	–	–	–	–	–	–	–
広尾総数				31 776.0	2 365.7	29 410.3	21.1	12.3	21.1	12.3
			林地総数	31 776.0	2 365.7	29 410.3	21.1	12.3	21.1	12.3
			第1種林地	3 418.7	160.3	3 258.4	11.1	–	11.1	–
			第2種林地	28 325.2	2 205.4	26 119.8	10.0	12.3	10.0	12.3
			第3種林地	32.1	–	32.1	–	–	–	–
			除地	–	–	–	–	–	–	–

立木地 人工林 針広混交林 針葉樹	立木地 人工林 針広混交林 広葉樹	立木地 人工林 広葉樹林 針葉樹	立木地 人工林 広葉樹林 広葉樹	立木地 天然林 総数 針葉樹	立木地 天然林 総数 広葉樹	立木地 天然林 針葉 針葉樹
m³	m³	m³	m³	m³	m³	m³
–	–	–	14.2	36 068.6	21 858.6	18 015.3
–	–	–	–	17 557.5	3 947.4	12 927.5
–	–	–	14.2	18 439.3	17 588.7	5 087.8
–	–	–	–	71.8	322.5	–
–	–	–	–	–	–	–
–	–	–	14.4	4 814.1	36 729.7	–
–	–	–	14.4	4 814.1	36 729.7	–
–	–	–	14.4	1 742.1	5 419.4	–
–	–	–	–	3 072.0	29 990.7	–
–	–	–	–	–	1 319.6	–
–	–	–	–	–	–	–
–	–	–	–	3 277.2	31 359.3	–
–	–	–	–	3 277.2	31 359.3	–
–	–	–	–	439.2	2 257.7	–
–	–	–	–	2 838.0	28 630.7	–
–	–	–	–	–	470.9	–
–	–	–	–	–	–	–
–	–	–	–	2 344.6	29 355.8	–
–	–	–	–	2 344.6	29 355.8	–
–	–	–	–	149.2	3 258.4	–
–	–	–	–	2 195.4	26 065.3	–
–	–	–	–	–	32.1	–
–	–	–	–	–	–	–

立木地					総
然生林					
樹林	針広混交林		広葉樹林		針葉樹
広葉樹	針葉樹	広葉樹	針葉樹	広葉樹	
m³	m³	m³	m³	m³	m³
2 743.8	17 633.5	8 196.1	419.8	10 918.7	31.3
1 882.5	4 537.7	1 587.3	92.3	477.6	18.4
861.3	13 028.8	6 392.8	322.7	10 334.6	12.9
–	67.0	216.0	4.8	106.5	–
–	–	–	–	–	–
–	2 357.7	4 988.9	2 456.4	31 740.8	0.4
–	2 357.7	4 988.9	2 456.4	31 740.8	0.4
–	995.4	2 284.8	746.7	3 134.6	0.4
–	1 362.3	2 704.1	1 709.7	27 286.6	–
–	–	–	–	1 319.6	–
–	–	–	–	–	–
–	235.6	469.9	3 041.6	30 889.4	–
–	235.6	469.9	3 041.6	30 889.4	–
–	165.1	344.5	274.1	1 913.2	–
–	70.5	125.4	2 767.5	28 505.3	–
–	–	–	–	470.9	–
–	–	–	–	–	–
–	530.7	667.8	1 813.9	28 688.0	–
–	530.7	667.8	1 813.9	28 688.0	–
–	8.3	2.9	140.9	3 255.5	–
–	522.4	664.9	1 673.0	25 400.4	–
–	–	–	–	32.1	–
–	–	–	–	–	–

無立木地								
数	伐採跡地		改植予定地		未立木地		その他	
広葉樹	針葉樹	広葉樹	針葉樹	広葉樹	針葉樹	広葉樹	針葉樹	広葉樹
m³	m³	m³	m³	m³	m³	m³	m³	m³
188.6	–	–	–	–	31.3	188.6	–	–
26.9	–	–	–	–	18.4	26.9	–	–
117.0	–	–	–	–	12.9	117.0	–	–
44.7	–	–	–	–	–	44.7	–	–
–	–	–	–	–	–	–	–	–
217.2	–	–	–	–	0.4	217.2	–	–
217.2	–	–	–	–	0.4	217.2	–	–
37.6	–	–	–	–	0.4	37.6	–	–
179.6	–	–	–	–	–	179.6	–	–
–	–	–	–	–	–	–	–	–
–	–	–	–	–	–	–	–	–
–	–	–	–	–	–	–	–	–
–	–	–	–	–	–	–	–	–
–	–	–	–	–	–	–	–	–
–	–	–	–	–	–	–	–	–
–	–	–	–	–	–	–	–	–
–	–	–	–	–	–	–	–	–
42.2	–	5.3	–	–	–	36.9	–	–
42.2	–	5.3	–	–	–	36.9	–	–
–	–	–	–	–	–	–	–	–
42.2	–	5.3	–	–	–	36.9	–	–
–	–	–	–	–	–	–	–	–
–	–	–	–	–	–	–	–	–

Ⅳ—3の3　地種・林種・林相・針広別成長量

年次 / 経営計画区 / 営林署 / 事業区	地種	総数			立木地			
					人工林			
					総数		針葉樹林	
		総数	針葉樹	広葉樹	針葉樹	広葉樹	針葉樹	広葉樹
		m³	m³	m³	m³	m³	m³	m³
上士幌総数		84 794.9	70 054.8	14 740.1	141.6	–	141.6	–
	林地総数	84 974.9	70 054.8	14 740.1	141.6	–	141.6	–
	第1種林地	76 079.7	63 324.4	12 755.3	–	–	–	–
	第2種林地	8 096.6	6 489.5	1 607.1	141.6	–	141.6	–
	第3種林地	618.6	240.9	377.7	–	–	–	–
	除地	–	–	–	–	–	–	–
十勝東部 総数		**420 910.5**	**259 157.0**	**161 753.5**	**4 577.5**	**153.0**	**4 577.5**	**142.8**
	林地総数	420 901.7	259 155.7	161 746.0	4 577.5	153.0	4 577.5	142.8
	第1種林地	127 379.7	95 593.1	31 786.6	238.0	–	238.0	–
	第2種林地	283 868.0	162 428.0	121 440.0	4 337.3	153.0	4 337.3	142.8
	第3種林地	9 654.0	1 134.6	8 519.4	2.2	–	2.2	–
	除地	8.8	1.3	7.5	–	–	–	–
本別総数		136 940.3	97 503.8	39 436.5	2 380.3	72.5	2 380.3	72.5
	林地総数	136 939.7	97 503.2	39 436.5	2 380.3	72.5	2 380.3	72.5
	第1種林地	44 059.0	34 307.9	9 751.1	–	–	–	–
	第2種林地	91 373.3	63 195.3	28 178.0	2 380.3	72.5	2 380.3	72.5
	第3種林地	1 507.4	–	1 507.4	–	–	–	–
	除地	0.6	0.6	–	–	–	–	–
足寄総数		155 332.2	84 322.5	71 009.7	1 451.2	–	1 451.2	–
	林地総数	155 332.2	84 322.5	71 009.7	1 451.2	–	1 451.2	–
	第1種林地	32 118.9	25 182.0	6 936.9	34.0	–	34.0	–
	第2種林地	118 326.7	58 569.2	59 757.5	1 415.0	–	1 415.0	–
	第3種林地	4 886.6	571.3	4 315.3	2.2	–	2.2	–

木地						
林				天		
針広混交林		広葉樹林		総数		針葉
針葉樹	広葉樹	針葉樹	広葉樹	針葉樹	広葉樹	針葉樹
m³	m³	m³	m³	m³	m³	m³
–	–	–	–	69 862.5	14 459.0	53 309.3
–	–	–	–	69 862.5	14 459.0	53 309.3
–	–	–	–	63 302.8	12 674.5	48 485.8
–	–	–	–	6 335.2	1 543.6	4 688.3
–	–	–	–	224.5	240.9	135.2
–	–	–	–	–	–	–
–	–	–	10.2	254 248.0	161 393.2	92 937.9
–	–	–	10.2	254 248.0	161 393.2	92 937.9
–	–	–	–	95 024.9	31 613.7	53 093.4
–	–	–	10.2	158 090.7	121 260.1	39 686.7
–	–	–	–	1 132.4	8 519.4	157.8
–	–	–	–	–	–	–
–	–	–	–	94 792.7	39 186.1	54 290.3
–	–	–	–	94 792.7	39 186.1	54 290.3
–	–	–	–	33 977.7	9 596.1	26 021.0
–	–	–	–	60 815.0	28 082.6	28 269.3
–	–	–	–	–	1 507.4	–
–	–	–	–	–	–	–
–	–	–	–	82 871.3	71 009.7	21 314.1
–	–	–	–	82 871.3	71 009.7	21 314.1
–	–	–	–	25 148.0	6 936.9	16 188.6
–	–	–	–	57 154.2	59 757.5	5 125.5
–	–	–	–	569.1	4 315.3	–

立木地					
然生林					総
樹林	針広混交林		広葉樹林		針葉樹
広葉樹	針葉樹	広葉樹	針葉樹	広葉樹	
m³	m³	m³	m³	m³	m³
6 258.4	15 457.1	7 474.0	1 096.1	726.6	50.7
6 258.4	15 457.1	7 474.0	1 096.1	726.6	50.7
5 616.7	14 746.8	6 763.2	70.2	294.6	21.6
623.8	646.4	659.2	1 000.5	260.6	12.7
17.9	63.9	51.6	25.4	171.4	16.4
–	–	–	–	–	–
18 571.1	**153 975.0**	**100 674.9**	**7 335.1**	**42 147.2**	**330.2**
18 571.1	153 975.0	100 674.9	7 335.1	42 147.2	330.2
8 596.3	41 559.1	19 439.4	372.4	3 578.0	330.2
9 950.6	111 931.5	80 864.8	6 472.5	30 444.7	–
24.2	484.4	370.7	490.2	8 124.5	–
–	–	–	–	–	–
11 406.2	39 588.3	17 232.3	914.1	10 547.6	330.2
11 406.2	39 588.3	17 232.3	914.1	10 547.6	330.2
4 310.7	7 845.3	2 881.8	111.4	2 403.6	330.2
7 095.5	31 743.0	14 350.5	802.7	6 636.6	–
–	–	–	–	1 507.4	–
–	–	–	–	–	–
3 180.0	59 754.4	50 976.0	1 802.8	16 853.7	–
3 180.0	59 754.4	50 976.0	1 802.8	16 853.7	–
2 163.6	8 959.4	4 761.8	–	11.5	–
1 016.4	50 348.5	45 888.2	1 680.2	12 852.9	–
–	446.5	326.0	122.6	3 989.3	–

無立木地								
数	伐採跡地		改植予定地		未立木地		その他	
広葉樹	針葉樹	広葉樹	針葉樹	広葉樹	針葉樹	広葉樹	針葉樹	広葉樹
m³	m³	m³	m³	m³	m³	m³	m³	m³
281.1	–	–	–	–	50.7	281.1	–	–
281.1	–	–	–	–	50.7	281.1	–	–
80.8	–	–	–	–	21.6	80.8	–	–
63.5	–	–	–	–	12.7	63.5	–	–
136.8	–	–	–	–	16.4	136.8	–	–
–	–	–	–	–	–	–	–	–
199.8	–	–	–	–	**330.2**	**199.8**	**1.3**	**7.5**
199.8	–	–	–	–	330.2	199.8	–	–
172.9	–	–	–	–	330.2	172.9	–	–
26.9	–	–	–	–	–	26.9	–	–
–	–	–	–	–	–	–	–	–
–	–	–	–	–	–	–	1.3	7.5
177.9	–	–	–	–	330.2	177.9	0.6	–
177.9	–	–	–	–	330.2	177.9	–	–
155.0	–	–	–	–	330.2	155.0	–	–
22.9	–	–	–	–	–	22.9	–	–
–	–	–	–	–	–	–	–	–
–	–	–	–	–	–	–	0.6	–
–	–	–	–	–	–	–	–	–
–	–	–	–	–	–	–	–	–
–	–	–	–	–	–	–	–	–
–	–	–	–	–	–	–	–	–
–	–	–	–	–	–	–	–	–

Ⅳ—3の4　地種・林種・林相・針広別成長量

年次 / 経営計画区	営林署	事業区	地種	総数 総数	総数 針葉樹	総数 広葉樹	立木 人工 総数 針葉樹	立木 人工 総数 広葉樹	立木 人工 針葉樹林 針葉樹	立木 人工 針葉樹林 広葉樹
				m³	m³	m³	m³	m³	m³	m³
			除地	–	–	–	–	–	–	–
陸別総数				128 638.0	77 330.7	51 307.3	746.0	80.5	746.0	70.3
			林地総数	128 629.8	77 330.0	51 299.8	746.0	80.5	746.0	70.3
			第1種林地	51 201.8	36 103.2	15 098.6	204.0	–	204.0	–
			第2種林地	74 168.0	40 663.5	33 504.5	542.0	80.5	542.0	70.3
			第3種林地	3 260.0	563.3	2 696.7	–	–	–	–
			除地	8.2	0.7	7.5	–	–	–	–
釧路・根室 総数				**434 422.8**	**207 415.8**	**227 007.0**	**17 799.0**	**1 638.7**	**17 793.2**	**1 397.5**
			林地総数	434 191.4	207 354.7	226 836.7	17 799.0	1 638.7	17 793.2	1 397.5
			第1種林地	98 618.9	52 081.3	46 537.6	5 351.9	296.1	5 351.9	296.1
			第2種林地	332 709.6	155 073.2	177 636.4	12 447.1	1 342.6	12 441.3	1 101.4
			第3種林地	2 862.9	200.2	2 662.7	–	–	–	–
			除地	231.4	61.1	170.3	–	–	–	–
白糠総数				104 256.3	55 650.3	48 606.0	240.5	43.3	240.5	43.3
			林地総数	104 256.3	55 650.3	48 606.0	240.5	43.3	240.5	43.3
			第1種林地	574.2	519.4	54.8	–	–	–	–
			第2種林地	102 920.9	54 985.1	47 935.8	240.5	43.3	240.5	43.3
			第3種林地	761.2	145.8	615.4	–	–	–	–
			除地	–	–	–	–	–	–	–
釧路総数				35 697.0	12 343.9	23 353.1	1 199.1	120.4	1 199.1	120.4
			林地総数	35 697.0	12 343.9	23 353.1	1 199.1	120.4	1 199.1	120.4
			第1種林地	4 010.8	1 896.1	2 114.7	28.7	0.2	28.7	0.2
			第2種林地	31 683.4	10 446.7	21 236.7	1 170.4	120.2	1 170.4	120.2

木地 林 針広混交林 針葉樹	木地 林 針広混交林 広葉樹	木地 林 広葉樹林 針葉樹	木地 林 広葉樹林 広葉樹	木地 天 総数 針葉樹	木地 天 総数 広葉樹	木地 天 針葉 針葉樹
m³	m³	m³	m³	m³	m³	m³
–	–	–	–	–	–	–
–	–	–	10.2	76 584.0	51 197.4	17 333.5
–	–	–	10.2	76 584.0	51 197.4	17 333.5
–	–	–	–	35 899.2	15 080.7	10 883.8
–	–	–	10.2	40 121.5	33 420.0	6 291.9
–	–	–	–	563.3	2 696.7	157.8
–	–	–	–	–	–	–
5.8	**42.3**	**–**	**198.9**	**189 513.4**	**223 897.6**	**71 842.2**
5.8	42.3	–	198.9	189 513.4	223 897.6	71 842.2
–	–	–	–	46 724.8	46 121.7	29 187.3
5.8	42.3	–	198.9	142 588.4	175 264.7	42 654.9
–	–	–	–	200.2	2 511.2	–
–	–	–	–	–	–	–
–	–	–	–	55 409.8	48 562.7	17 962.3
–	–	–	–	55 409.8	48 562.7	17 962.3
–	–	–	–	519.4	54.8	489.1
–	–	–	–	54 744.6	47 892.5	17 473.2
–	–	–	–	145.8	615.4	–
–	–	–	–	–	–	–
–	–	–	–	11 144.6	22 960.9	968.8
–	–	–	–	11 144.6	22 960.9	968.8
–	–	–	–	1 867.4	2 095.1	–
–	–	–	–	9 276.1	20 864.1	968.8

立木地					総
天然生林					
樹林	針広混交林		広葉樹林		針葉樹
広葉樹	針葉樹	広葉樹	針葉樹	広葉樹	
m³	m³	m³	m³	m³	m³
–	–	–	–	–	–
3 984.9	54 632.3	32 466.6	4 618 2	14 745.9	–
3 984.9	54 632.3	32 466.6	4 618.2	14 745.9	–
2 122.0	24 754.4	11 795.8	261.0	1 162.9	–
1 838.7	29 840.0	20 626.1	3 989.6	10 955.2	–
24.2	37.9	44.7	367.6	2 627.8	–
–	–	–	–	–	–
14 642.9	**108 692.9**	**114 670.9**	**8 978.3**	**94 583.8**	**42.3**
14 642.9	108 692.9	114 670.9	8 978.3	94 583.8	42.3
5 796.8	16 028.0	18 981.7	1 509.5	21 343.2	4.6
8 846.1	92 569.1	95 472.9	7 364.4	70 945.7	37.7
–	95.8	216.3	104.4	2 294.9	–
–	–	–	–	–	–
3 862.5	34 312.2	30 087.8	3 135.3	14 612.4	–
3 862.5	34 312.2	30 087.8	3 135.3	14 612.4	–
36.1	11.8	4.7	18.5	14.0	–
3 826.4	34 205.7	29 868.5	3 065.7	14 197.6	–
–	94.7	214.6	51.1	400.8	–
–	–	–	–	–	–
231.2	9 479.4	9 339.0	696.4	13 390.7	0.2
231.2	9 479.4	9 339.0	696.4	13 390.7	0.2
–	1 731.8	1 086.8	135.6	1 008.3	–
231.2	7 746.5	8 250.5	560.8	12 382.4	0.2

無立木地									
数	伐採跡地		改植予定地		未立木地		その他		
広葉樹	針葉樹	広葉樹	針葉樹	広葉樹	針葉樹	広葉樹	針葉樹	広葉樹	
m³	m³	m³	m³	m³	m³	m³	m³	m³	
–	–	–	–	–	–	–	–	–	
21.9	–	–	–	–	–	21.9	0.7	7.5	
21.9	–	–	–	–	–	21.9	–	–	
17.9	–	–	–	–	–	17.9	–	–	
4.0	–	–	–	–	–	4.0	–	–	
–	–	–	–	–	–	–	–	–	
–	–	–	–	–	–	–	0.7	7.5	
1 300.4	–	**90.0**	**6.4**	**27.4**	**35.9**	**1 183.0**	**61.1**	**170.3**	
1 300.4	–	90.0	6.4	27.4	35.9	1 180.0	–	–	
119.8	–	–	–	–	4.6	119.8	–	–	
1 029.1	–	90.0	6.4	27.4	31.3	911.7	–	–	
151.5	–	–	–	–	–	151.5	–	–	
–	–	–	–	–	–	–	61.1	170.3	
–	–	–	–	–	–	–	–	–	
–	–	–	–	–	–	–	–	–	
–	–	–	–	–	–	–	–	–	
–	–	–	–	–	–	–	–	–	
–	–	–	–	–	–	–	–	–	
–	–	–	–	–	–	–	–	–	
271.8	–	–	–	–	0.2	271.8	–	–	
271.8	–	–	–	–	0.2	271.8	–	–	
19.4	–	–	–	–	–	19.4	–	–	
252.4	–	–	–	–	0.2	252.4	–	–	

Ⅳ—3の5　地種・林種・林相・針広別成長量

年次 経営計画区	営林署	事業区	地種	総数 総数	総数 針葉樹	総数 広葉樹	立木地 人工林 総数 針葉樹	立木地 人工林 総数 広葉樹	立木地 人工林 針葉樹林 針葉樹	立木地 人工林 針葉樹林 広葉樹
				m³	m³	m³	m³	m³	m³	m³
			第3種林地	2.8	1.1	1.7	–	–	–	–
			除地	–	–	–	–	–	–	–
阿寒総数				104 256.2	67 029.2	37 227.0	1 636.8	73.0	1 636.8	73.0
			林地総数	104 256.2	67 029.2	37 227.0	1 636.8	73.0	1 636.8	73.0
			第1種林地	30 405.5	24 196.1	6 209.4	7.7	–	7.7	–
			第2種林地	73 425.5	42 833.1	30 592.4	1 629.1	73.0	1 629.1	73.0
			第3種林地	425.2	–	425.2	–	–	–	–
			除地	–	–	–	–	–	–	–
標茶総数				13 893.3	1 777.0	12 116.3	1 498.0	410.2	1 498.0	364.1
			林地総数	13 893.3	1 777.0	12 116.3	1 498.0	410.2	1 498.0	364.1
			第1種林地	925.6	145.1	780.5	–	–	–	–
			第2種林地	11 990.1	1 631.9	10 358.2	1 498.0	410.2	1 498.0	364.1
			第3種林地	977.6	–	977.6	–	–	–	–
			除地	–	–	–	–	–	–	–
弟子屈総数				64 146.3	29 270.8	34 875.5	6 009.8	601.2	6 004.0	406.1
			林地総数	64 054.2	29 238.8	34 815.4	6 009.8	601.2	6 004.0	406.1
			第1種林地	28 460.0	10 562.4	17 897.6	589.7	99.0	589.7	99.0
			第2種林地	34 898.1	18 623.1	16 275.0	5 420.1	502.2	5 414.3	307.1
			第3種林地	696.1	53.3	642.8	–	–	–	–
			除地	92.1	32.0	60.1	–	–	–	–
中標津総数				31 535.5	8 104.1	23 431.4	6 419.1	91.7	6 419.1	91.7
			林地総数	31 443.4	8 075.0	23 368.4	6 419.1	91.7	6 419.1	91.7
			第1種林地	10 167.8	4 420.1	5 747.7	4 231.8	68.5	4 231.8	68.5

立木地 林 針広混交林 針葉樹	立木地 林 針広混交林 広葉樹	立木地 林 広葉樹林 針葉樹	立木地 林 広葉樹林 広葉樹	立木地 天然 総数 針葉樹	立木地 天然 総数 広葉樹	立木地 天然 針葉 針葉樹
m³	m³	m³	m³	m³	m³	m³
–	–	–	–	1.1	1.7	–
–	–	–	–	–	–	–
–	–	–	–	65 388.4	37 134.5	44 492.4
–	–	–	–	65 388.4	37 134.5	44 492.4
–	–	–	–	24 184.4	6 189.9	21 988.2
–	–	–	–	41 204.0	30 519.4	22 504.2
–	–	–	–	–	425.2	–
–	–	–	–	–	–	–
–	37.0	–	9.1	279.0	11 457.2	–
–	37.0	–	9.1	279.0	11 457.2	–
–	–	–	–	145.1	780.5	–
–	37.0	–	9.1	133.9	9 699.1	–
–	–	–	–	–	977.6	–
–	–	–	–	–	–	–
5.8	5.3	–	189.8	23 197.3	33 838.7	2 647.1
5.8	5.3	–	189.8	23 197.3	33 838.7	2 647.1
–	–	–	–	9 972.1	17 723.9	938.4
5.8	5.3	–	189.8	13 171.9	15 623.5	1 708.7
–	–	–	–	53.3	491.3	–
–	–	–	–	–	–	–
–	–	–	–	1 655.9	22 924.6	–
–	–	–	–	1 655.9	22 924.6	–
–	–	–	–	188.3	5 678.2	–

立木地					総
然生林					
樹林	針広混交林		広葉樹林		針葉樹
広葉樹	針葉樹	広葉樹	針葉樹	広葉樹	
m³	m³	m³	m³	m³	m³
–	1.1	1.7	–	–	–
–	–	–	–	–	–
8 785.1	20 080.4	20 924.9	815.6	7 424.5	4.0
8 785.1	20 080.4	20 924.9	815.6	7 424.5	4.0
4 542.7	2 152.9	1 337.0	43.3	310.2	4.0
4 242.4	17 927.5	19 587.9	772.3	6 689.1	–
–	–	–	–	425.2	–
–	–	–	–	–	–
–	95.2	216.4	183.8	11 240.8	–
–	95.2	216.4	183.8	11 240.8	–
–	95.2	216.4	49.9	564.1	–
–	–	–	133.9	9 699.1	–
–	–	–	–	977.6	–
–	–	–	–	–	–
750.0	19 538.1	23 886.9	1 012.1	9 201.8	31.7
750.0	19 538.1	23 886.9	1 012.1	9 201.8	31.7
203.9	8 327.4	12 740.5	706.3	4 779.5	0.6
546.1	11 210.7	11 146.4	252.5	3 931.0	31.1
–	–	–	53.3	491.3	–
–	–	–	–	–	–
–	13.4	7.3	1 642.5	22 917.3	–
–	13.4	7.3	1 642.5	22 917.3	–
–	13.4	7.3	174.9	5 670.9	–

無立木地								
数	伐採跡地		改植予定地		未立木地		その他	
広葉樹	針葉樹	広葉樹	針葉樹	広葉樹	針葉樹	広葉樹	針葉樹	広葉樹
m³	m³	m³	m³	m³	m³	m³	m³	m³
–	–	–	–	–	–	–	–	–
–	–	–	–	–	–	–	–	–
19.5	–	–	–	–	4.0	19.5	–	–
19.5	–	–	–	–	4.0	19.5	–	–
19.5	–	–	–	–	4.0	19.5	–	–
–	–	–	–	–	–	–	–	–
–	–	–	–	–	–	–	–	–
–	–	–	–	–	–	–	–	–
248.9	–	–	–	–	–	248.9	–	–
248.9	–	–	–	–	–	248.9	–	–
–	–	–	–	–	–	–	–	–
248.9	–	–	–	–	–	248.9	–	–
–	–	–	–	–	–	–	–	–
–	–	–	–	–	–	–	–	–
375.5	–	–	–	–	31.7	375.5	32.0	60.1
375.5	–	–	–	–	31.7	375.5	–	–
74.7	–	–	–	–	0.6	74.7	–	–
149.3	–	–	–	–	31.1	149.3	–	–
151.5	–	–	–	–	–	151.5	–	–
–	–	–	–	–	–	–	32.0	60.1
352.1	–	90.0	–	–	–	262.1	29.1	63.0
352.1	–	90.0	–	–	–	262.1	–	–
1.0	–	–	–	–	–	1.0	–	–

Ⅳ—3の6　地種・林種・林相・針広別成長量

年次 経営計画区	営林署	事業区	地種	総数 総数	総数 針葉樹	総数 広葉樹	立木 人工林 総数 針葉樹	立木 人工林 総数 広葉樹	立木 人工林 針葉樹林 針葉樹	立木 人工林 針葉樹林 広葉樹
				m³	m³	m³	m³	m³	m³	m³
			第2種林地	21 275.6	3 654.9	17 620.7	2 187.3	23.2	2 187.3	23.2
			第3種林地	–	–	–	–	–	–	–
			除地	92.1	29.1	63.0	–	–	–	–
標津総数				64 670.4	25 844.6	38 825.8	529.4	178.7	529.4	178.7
			林地総数	64 670.4	25 844.6	38 825.8	529.4	178.7	529.4	178.7
			第1種林地	8 154.4	2 946.2	5 208.2	227.7	8.2	227.7	8.2
			第2種林地	56 516.0	22 898.4	33 617.6	301.7	170.5	301.7	170.5
			第3種林地	–	–	–	–	–	–	–
			除地	–	–	–	–	–	–	–
根室総数				15 967.8	7 395.9	8 571.9	266.3	120.2	266.3	120.2
			林地総数	15 920.6	7 395.9	8 524.7	266.3	120.2	266.3	120.2
			第1種林地	15 920.6	7 395.9	8 524.7	266.3	120.2	266.3	120.2
			第2種林地	–	–	–	–	–	–	–
			第3種林地	–	–	–	–	–	–	–
			除地	47.2	–	47.2	–	–	–	–

木地 林 針広混交林 針葉樹	木地 林 針広混交林 広葉樹	木地 林 広葉樹林 針葉樹	木地 林 広葉樹林 広葉樹	木地 天 総数 針葉樹	木地 天 総数 広葉樹	木地 天 針葉
m³	m³	m³	m³	m³	m³	m³
–	–	–	–	1 467.6	17 246.4	–
–	–	–	–	–	–	–
–	–	–	–	–	–	–
–	–	–	–	25 308.8	38 619.7	–
–	–	–	–	25 308.8	38 619.7	–
–	–	–	–	2 718.5	5 200.0	–
–	–	–	–	22 590.3	33 419.7	–
–	–	–	–	–	–	–
–	–	–	–	–	–	–
–	–	–	–	7 129.6	8 399.3	5 771.6
–	–	–	–	7 129.6	8 399.3	5 771.6
–	–	–	–	7 129.6	8 399.3	5 771.6
–	–	–	–	–	–	–
–	–	–	–	–	–	–
–	–	–	–	–	–	–

立木地					総
然生林					
樹林	針広混交林		広葉樹林		針葉樹
広葉樹	針葉樹	広葉樹	針葉樹	広葉樹	
m³	m³	m³	m³	m³	m³
–	–	–	1 467.6	17 246.4	–
–	–	–	–	–	–
–	–	–	–	–	–
–	23 892.5	29 484.3	1 416.3	9 135.4	6.4
–	23 892.5	29 484.3	1 416.3	9 135.4	6.4
–	2 413.8	2 864.7	304.7	2 335.3	–
–	21 478.7	26 619.6	1 111.6	6 800.1	6.4
–	–	–	–	–	–
–	–	–	–	–	–
1 014.1	1 281.7	724.3	76.3	6 660.9	–
1 014.1	1 281.7	724.3	76.3	6 660.9	–
1 014.1	1 281.7	724.3	76.3	6 660.9	–
–	–	–	–	–	–
–	–	–	–	–	–
–	–	–	–	–	–

無立木地									その他	
数	伐採跡地		改植予定地		未立木地					
広葉樹	針葉樹	広葉樹	針葉樹	広葉樹	針葉樹	広葉樹			針葉樹	広葉樹
m³	m³	m³	m³	m³	m³	m³			m³	m³
351.1	–	90.0	–	–	–	261.1			–	–
–	–	–	–	–	–	–			–	–
–	–	–	–	–	–	–			29.1	63.0
27.4	6.4	27.4	–	–	–	–			–	–
27.4	6.4	27.4	–	–	–	–			–	–
–	–	–	–	–	–	–			–	–
27.4	6.4	27.4	–	–	–	–			–	–
–	–	–	–	–	–	–			–	–
–	–	–	–	–	–	–			–	–
5.2	–	–	–	–	–	5.2			–	47.2
5.2	–	–	–	–	–	5.2			–	–
5.2	–	–	–	–	–	5.2			–	–
–	–	–	–	–	–	–			–	–
–	–	–	–	–	–	–			–	–
–	–	–	–	–	–	–			–	47.2

樹種別蓄積

Ⅳ—4

年次 経営計画区	営林署	事業区	総数	針葉樹 総数	カラマツ	トドマツ	エゾマツ	アカエゾマツ	その他針葉樹	広葉樹 総数	カシワ
			m³	m³	m³	m³	m³	m³	m³	m³	m³
昭和38年4月1日			(1 609 634) 99 268 494	(1 447 848) 48 347 913	87 515	25 840 659	18 106 055	4 102 868	210 816	(161 786) 50 920 581	2 610
昭和39年4月1日			(1 609 634) 99 268 494	(1 447 848) 48 347 913	87 515	25 840 659	18 106 055	4 102 868	210 816	(161 786) 50 920 581	2 610
昭和40年4月1日			(2 928 384) 100 889 648	(2 099 082) 50 017 644	107 637	27 323 259	17 464 240	4 843 383	279 125	(829 302) 50 872 004	57
昭和41年4月1日			(3 584 391) 100 644 068	(2 351 930) 50 417 107	114 355	27 155 769	18 163 585	4 684 386	299 012	(1 232 461) 50 226 961	57
昭和42年4月1日			**(3 584 391) 100 644 068**	**(2 351 930) 50 417 107**	**114 355**	**27 155 769**	**18 163 585**	**4 684 386**	**299 012**	**(1 232 461) 50 226 961**	**57**
十勝西部総数			**(1 738 829) 41 525 379**	**(1 033 705) 20 242 592**	**23 618**	**11 612 551**	**5 985 908**	**2 477 610**	**142 905**	(705 124) 21 282 787	**57**
	新得		(653 121) 14 668 939	(450 787) 9 614 534	3 408	5 334 175	3 277 394	999 557	–	(202 334) 5 054 405	–
	清水		(52 867) 5 004 044	(34 500) 2 991 536	15 746	1 946 464	750 494	278 832	–	(18 367) 2 012 508	–
	帯広		(151 932) 5 654 127	(82 185) 924 139	179	386 543	487 999	6 928	42 490	(69 747) 4 729 988	57
	大樹		(311 722) 5 117 439	(100 601) 550 981	699	323 430	148 485	4 840	73 527	(211 121) 4 566 458	–
	広尾		(189 699) 3 402 814	(26 723) 178 457	–	147 232	4 337	–	26 888	(162 976) 3 224 357	–
	上士幌		(379 488) 7 678 016	(338 909) 5 982 945	3 586	3 474 707	1 317 199	1 187 453	–	(40 579) 1 695 071	–
十勝東部総数			**(1 230 005) 24 813 163**	**(815 847) 14 063 739**	**8 562**	**6 640 093**	**6 221 927**	**1 173 270**	**19 887**	(414 158) 10 749 424	–
	本別		(278 677) 7 582 502	(219 691) 5 033 191	8 562	2 507 480	2 271 680	245 469	–	(58 986) 2 549 311	–
	足寄		(653 178) 9 401 462	(475 458) 5 052 997	–	2 223 319	2 021 199	808 479	–	(177 720) 4 348 465	–
	陸別		(298 150) 7 829 199	(120 698) 3 977 551	–	1 909 294	1 929 048	119 322	19 887	(177 452) 3 851 648	–
釧路・根室総数			**(615 557) 34 305 526**	**(502 378) 16 110 776**	**82 175**	**8 903 125**	**5 955 750**	**1 033 506**	**136 220**	(113 179) 18 194 750	–
	白糠		(165 000) 8 597 538	(143 100) 4 688 311	792	2 703 856	1 781 537	202 126	–	(21 900) 3 909 227	–
	釧路		(20 000) 3 002 834	(17 000) 960 621	1 126	714 554	123 121	1 271	120 549	(3 000) 2 042 213	–
	阿寒		(232 211) 7 856 511	(213 595) 5 284 265	1 454	2 390 895	2 180 723	710 222	971	(18 616) 2 572 246	–
	標茶		(15 704) 1 026 568	(725) 51 804	750	33 050	18 004	–	–	(14 979) 974 764	–
	弟子屈		(86 695) 5 066 433	(70 727) 2 287 394	7 720	1 178 850	1 028 132	57 992	14 700	(15 968) 2 779 039	–
	中標津		(23 579) 1 914 768	(2 424) 185 750	60 133	95 897	29 720	–	–	(21 155) 1 729 018	–
	標津		(37 368) 5 946 567	(19 807) 2 168 754	7 045	1 368 936	792 773	–	–	(17 561) 3 777 813	–
	根室		(35 000) 894 307	(35 000) 483 877	3 155	417 087	1 740	61 895	–	410 430	–

注 1．本表は森林調査簿の樹種別再掲欄を基として作成した。
2．( )は被害木で外書であるが，樹種別内訳不明のため総数のみを掲上した。

蓄積

広葉樹 ミズナラ	オニグルミ	カンバ	ハンノキ	ニレ	カツラ	イタヤカエデ	シナノキ	センノキ	ヤチダモ	その他広葉樹
m³	m³	m³	m³	m³	m³	m³	m³	m³	m³	m³
7 764 860	–	10 087 455	1 805 140	1 717 315	1 596 403	3 907 046	8 653 711	2 459 045	1 054 006	11 872 990
7 764 860	–	10 087 455	1 805 140	1 717 315	1 596 403	3 907 046	8 653 711	2 459 045	1 054 006	11 872 990
7 503 381	491	9 685 290	1 867 283	1 857 188	1 733 746	4 151 861	8 618 868	2 396 129	983 291	12 074 419
8 403 229	491	8 993 440	1 854 543	1 762 776	1 648 372	4 245 864	8 078 963	2 276 498	1 014 095	11 948 633
8 403 229	**491**	**8 993 440**	**1 854 543**	**1 762 776**	**1 648 372**	**4 245 864**	**8 078 963**	**2 276 498**	**1 014 095**	**11 948 633**
3 382 116	**491**	**4 563 750**	**1 433 758**	**886 824**	**495 712**	**2 294 997**	**3 784 620**	**707 440**	**233 393**	**3 499 629**
773 342	–	1 132 187	254 208	254 961	126 360	682 903	823 868	277 992	40 435	688 149
299 529	491	793 992	79 501	38 377	13 250	155 035	229 465	46 174	19 473	337 221
546 742	–	945 920	319 175	408 613	67 633	464 655	994 634	132 429	123 303	726 827
1 118 215	–	382 475	457 492	92 034	141 488	543 966	725 698	124 145	15 518	965 427
478 198	–	680 709	257 700	51 842	103 808	306 410	699 769	77 601	24 506	543 814
166 090	–	628 467	65 682	40 997	43 173	142 028	311 186	49 099	10 158	238 191
2 491 898	–	**938 329**	**412 031**	**570 626**	**524 482**	**1 496 282**	**2 147 436**	**637 044**	**324 765**	**1 206 531**
1 344 784	–	234 318	65 329	84 049	71 314	121 948	191 020	106 972	78 955	250 622
608 785	–	434 847	251 341	217 413	260 908	694 885	956 662	260 908	130 454	532 262
538 329	–	269 164	95 361	269 164	192 260	679 449	999 754	269 164	115 356	423 647
2 529 215	–	**3 491 361**	**8 754**	**305 326**	**628 178**	**454 585**	**2 146 907**	**932 014**	**455 937**	**7 242 473**
611 775	–	533 302	–	–	292 736	–	687 858	254 823	114 048	1 414 685
374 086	–	303 416	–	–	99 380	–	251 018	87 156	142 920	784 237
316 902	–	370 988	8 754	38 916	128 044	235 525	455 983	228 004	23 950	765 180
272 824	–	117 710	–	–	7 763	–	84 240	43 445	48 386	400 396
181 276	–	460 863	–	266 410	66 385	219 060	557 682	151 880	17 440	858 043
292 284	–	753 784	–	–	–	–	46 150	76 917	61 533	498 350
362 460	–	842 980	–	–	33 870	–	63 976	82 793	45 160	2 346 574
117 608	–	108 318	–	–	–	–	–	6 996	2 500	175 008

施業

Ⅵ－5

年次 経営計画区	営林署	事業区	地種	施業団	伐期令 樹種および	回帰年(改良期間)	面積	蓄積 総数	針葉樹	広葉樹
							ha	m³	m³	m³
昭和38年4月1日							707 376.71	(1 609 634) 99 268 494	(1 447 848) 48 347 913	(161 786) 50 920 581
昭和39年4月1日							707 376.71	(1 609 634) 99 268 494	(1 447 848) 48 347 913	(161 786) 50 920 581
昭和40年4月1日							707 616.60	(2 928 384) 100 889 648	(2 099 082) 50 017 644	(829 302) 50 872 004
昭和41年4月1日							710 427.42	(3 584 391) 100 644 068	(2 351 930) 50 417 107	(1 232 461) 50 226 961
昭和42年4月1日							**710 427.42**	**(3 584 391) 100 644 068**	**(2 351 930) 50 417 107**	**(1 232 461) 50 226 961**
			林地総数				659 595.81	(3 584 391) 100 593 425	(2 351 930) 50 404 483	(1 232 461) 50 188 942
			第1種林地	総数			252 841.55	(1 550 359) 39 860 423	(1 093 101) 23 851 505	(457 258) 16 008 918
				皆用			12 407.58	(9 155) 667 078	(4 558) 152 515	(4 597) 514 563
				択用			111 487.57	(1 021 737) 24 800 008	(806 360) 18 103 799	(215 377) 6 696 281
				その他			128 946.40	(519 467) 14 393 265	(282 183) 5 595 191	(237 284) 8 798 074
			第2種林地	総数			396 975.90	(2 013 826) 59 788 036	(1 255 542) 26 459 916	(758 284) 33 328 120
				皆用			278 063.58	(1 126 681) 34 538 306	(636 115) 11 606 330	(490 566) 22 931 976
				択用			118 912.32	(887 145) 25 249 730	(619 427) 14 853 586	(267 718) 10 396 144
			第3種林地	総数			9 778.36	(20 206) 944 966	(3 287) 93 062	(16 919) 851 904
				部分林			229.27	720	98	622
				放牧共用林野			9 549.09	(20 206) 944 246	(3 287) 92 964	(16 919) 851 282
			臨時伐採量					–	–	–
			除地				50 831.61	50 643	12 624	38 019
総数								**(1 738 829) 41 525 379**	**(1 033 705) 20 242 592**	**(705 124) 21 262 787**
十勝西部総数							**293 185.17**			
			林地総数				270 366.24	(1 738 829) 41 497 934	(1 033 705) 20 236 246	(705 124) 21 261 688
			第1種林地	総数			139 830.52	(1 015 909) 23 681 284	(698 013) 14 158 640	(317 896) 9 522 644
				皆用Ⅰ	カラマツ35 トドマツ65 アカエゾ75 広		734.30	(8 535) 177 826	(4 313) 95 014	(4 222) 82 812
				択用Ⅰ	トドマツ エゾマツ 広	(30)	57 820.00	(560 000) 13 580 709	(464 218) 10 420 359	(95 782) 3 160 350

注　1．本表は経営計画書により作成した。
　　2．(　)は被害木で外書である。

仕組

成長量 総数	針葉樹	広葉樹	標準伐採量(年平均) 総数	針葉樹	広葉樹	標準更新面積(年平均) 総数	新植	その他 再更新	その他 天然下種 1類・2類
m³	m³	m³	m³	m³	m³	ha	ha	ha	ha
1 145 011.1	550 605.3	594 405.8	(337 763) 1 506 682	(317 895) 647 728	(19 868) 858 954	18 222.13	6 847.73	86.98	11 287.42
1 145 011.1	550 605.3	594 405.8	(337 763) 1 506 682	(317 895) 647 728	(19 868) 858 954	18 222.13	6 847.73	86.98	11 287.42
1 152 526.4	600 520.5	552 005.9	(224 009) 1 585 960	(211 052) 700 028	(12 957) 885 932	17 997.83	6 519.32	86.98	11 391.53
1 264 831.9	692 685.8	572 146.1	(191 076) 1 641 135	(175 263) 730 147	(15 813) 910 988	17 620.85	6 754.12	86.98	10 779.75
1 264 831.9	**692 685.8**	**572 146.1**	**(191 076) 1 641 135**	**(175 263) 730 147**	**(15 813) 910 988**	**17 620.85**	**6 754.12**	**86.98**	**10 779.75**
264 591.7	692 623.4	571 968.3	(191 076) 1 641 135	(175 263) 730 147	(15 813) 910 988	17 620.85	6 754.12	86.98	10 779.75
423 010.2	294 732.0	128 278.2	(90 775) 322 813	(86 999) 239 820	(3 776) 82 993	4 451.32	402.42	6.81	4 042.09
17 289.2	6 032.2	11 257.0	(330) 21 462	(210) 3 947	(120) 17 515	317.30	313.78	3.52	–
329 171.9	249 155.6	80 016.3	(84 231) 286 851	(80 815) 226 329	(3 416) 60 522	3 457.03	86.04	3.29	3 367.70
76 549.1	39 544.2	37 004.9	(6 214) 14 500	(5 974) 9 544	(240) 4 956	676.99	2.60	–	674.39
826 170.0	396 230.0	429 940.0	(100 165) 1 264 290	(88 232) 473 112	(11 933) 791 178	12 506.99	6 345.87	80.17	6 080.95
496 323.5	190 723.9	305 599.6	(47 373) 1 023 336	(39 070) 318 830	(8 303) 704 506	9 120.16	6 345.47	80.17	2 694.52
329 846.5	205 506.1	124 340.4	(52 792) 240 954	(49 162) 154 282	(3 630) 86 672	3 386.83	0.40	–	3 386.43
15 411.5	1 661.4	13 750.1	(136) 23 225	(32) 1 370	(104) 21 853	662.54	5.83	–	656.71
11.2	3.3	7.9	146	18	128	1.99	1.99	–	–
15 400.3	1 660.3	13 740.0	(136) 23 077	(32) 1 352	(104) 21 725	660.55	3.84	–	656.71
–	–	–	30 809	15 845	14 964	–	–	–	–
240.2	62.4	177.8	–	–	–	–	–	–	–
409 498.6	**226 113.0**	**183 385.6**	**(64 420) 512 940**	**(56 400) 245 100**	**(8 020) 267 840**	**6 074.20**	**1 419.40**	–	**4 654.80**
409 498.6	226 113.0	183 385.6	(64 420) 512 940	(56 400) 245 100	(8 020) 267 840	6 074.20	1 419.40	–	4 654.80
197 011.6	147 057.6	49 954.0	(46 180) 182 744	(44 000) 145 142	(2 180) 37 602	2 060.60	9.80	–	2 050.80
2 191.2	1 263.7	927.5	(320) –	(200) –	(120) –	–	–	–	–
156 227.3	125 223.6	31 003.7	(41 400) 172 344	(39 520) 138 374	(1 880) 33 970	1 871.60	7.20	–	1 864.40

Ⅳ—5の2 施業仕組

年次 経営計画区	営林署	事業区	地種	施業団	伐採樹種および令	改良期間(回帰年)	面積	蓄積 総数	針葉樹	広葉樹
							ha	m³	m³	m³
				その他	トドマツ エゾマツ 広		81 276.22	(447 374) 9 922 749	(229 482) 3 643 267	(217 892) 6 279 482
			第2種林地	総数			127 277.59	(716 349) 17 595 112	(335 063) 6 056 329	(381 286) 11 538 783
				皆用Ⅱ	カラマツ35 トドマツ65 アカエゾ75 その他 60 広	35	78 828.80	(297 947) 8 373 295	(109 965) 2 028 654	(187 982) 6 344 641
				択用Ⅱ	トドマツ エゾマツ 広	(30～40)	48 448.79	(418 402) 9 221 817	(225 098) 4 027 675	(193 304) 5 194 142
			第3種林地	総数			3 258.13	(6 571) 221 538	(629) 21 277	(5 942) 200 261
				部分林			86.60	–	–	–
				放牧共用林野			3 171.53	(6 571) 221 538	(629) 21 277	(5 942) 200 261
			臨時伐採量				–	–	–	–
			除地				22 818.93	27 445	6 346	21 099
		新得総数					74 324.85	(653 121) 14 668 939	(450 787) 9 614 534	(202 334) 5 054 405
			林地総数				65 227.20	(653 121) 14 668 939	(450 787) 9 614 534	(202 334) 5 054 405
			第1種林地	総数			35 337.59	(337 219) 8 658 330	(243 419) 6 075 299	(93 800) 2 583 031
				皆用Ⅰ			734.30	(8 535) 177 826	(4 313) 95 014	(4 222) 82 812
				択用Ⅰ			22 191.72	(251 761) 6 549 772	(187 657) 4 758 458	(64 104) 1 791 314
				その他			12 411.57	(76 923) 1 930 732	(51 449) 1 221 827	(25 474) 708 905
			第2種林地	総数			29 889.61	(315 902) 6 010 609	(207 368) 3 539 235	(108 534) 2 471 374
				皆用Ⅱ			12 390.37	(116 976) 2 151 437	(59 108) 990 675	(57 868) 1 160 762
				択用ⅡのⅠ			17 499.24	(198 926) 3 859 172	(148 260) 2 548 560	(50 666) 1 310 612
			臨時伐採量				–	–	–	–
			除地				9 097.65	–	–	–
		清水総数					42 845.09	(52 867) 5 004 044	(34 500) 2 991 536	(18 367) 2 012 508
			林地総数				41 666.59	(52 867) 5 002 566	(34 500) 2 990 339	(18 367) 2 012 227
			第1種林地	総数			18 776.93	(28 209) 2 160 869	(21 401) 1 536 773	(6 808) 624 096

成長量 総数	針葉樹	広葉樹	標準伐採量(年平均) 総数	針葉樹	広葉樹	標準更新面積(年平均) 総数	新植	その他 再更新	天然下種 1類・2類
m³	m³	m³	m³	m³	m³	ha	ha	ha	ha
38 593.1	20 570.3	18 022.8	(4 460) 10 400	(4 280) 6 768	(180) 3 632	189.00	2.60	–	186.40
209 592.4	78 728.8	130 863.6	(18 220) 305 596	(12 400) 90 376	(5 820) 215 220	3 681.60	1 409.60	–	2 272.00
107 127.3	30 559.7	76 567.6	(9 080) 224 382	(5 420) 50 445	(3 660) 173 939	2.448.80	1 409.20	–	1 039.60
102 465.1	48 169.1	54 296.0	(9 140) 81 214	(6 980) 39 931	(2 160) (41 283	1 232.80	0.40	–	1 232.40
2 894.6	326.6	2 568.0	(20) 6 600	460	(20) 6 140	332.00	–	–	332.00
–	–	–	–	–	–	–	–	–	–
2 894.6	326.6	2 568.0	(20) 6 600	460	(20) 6 140	332.00	–	–	332.00
–	–	–	18 000	9 122	8 878	–	–	–	–
–	–	–	–	–	–	–	–	–	–
156 249.6	107 470.0	48 779.6	(26 160) 177 180	(21 900) 110 020	(4 260) 67 160	1 626.45	242.31	–	1 384.14
156 249.6	107 470.0	48 779.6	(26 160) 177 180	(21 900) 110 020	(4 260) 67 160	1 626.45	242.31	–	1 384.14
86 044.5	63 808.1	22 236.4	(15 700) 71 224	(13 720) 51 894	(1 980) 19 330	848.62	–	–	848.62
2 191.2	1 263.7	927.5	(320) –	(200) –	(120) –	–	–	–	–
71 061.4	53 565.0	17 496.4	(14 120) 64 064	(12 340) 46 314	(1 780) 17 750	765.51	–	–	765.51
12 791.9	8 979.4	3 812.5	(1 260) 7 160	(1 180) 5 580	(80) 1 580	83.11	–	–	83.11
70 205.1	43 661.9	26 543.2	(10 460) 99 956	(8 180) 54 526	(2 280) 45 430	777.83	242.31	–	535.52
27 119.9	14 119.2	13 000.7	(5 740) 65 192	(4 440) 29 315	(1 300) 35 877	353.24	242.31	–	110.93
43 085.2	29 542.7	13 542.5	(4 720) 34 764	(3 740) 25 211	(980) 9 553	424.59	–	–	424.59
–	–	–	6 000	3 600	2 400	–	–	–	–
–	–	–	–	–	–	–	–	–	–
60 173.0	38 065.7	22 107.3	(4 740) 63 560	(4 680) 39 460	(60) 24 100	887.85	282.48	–	605.37
60 173.0	38 065.7	22 107.3	(4 740) 63 563	(4 680) 39 460	(60) 24 100	887.85	282.48	–	605.37
21 550.7	17 575.9	3 974.8	(2 840) 14 920	(2 840) 13 780	1 140	281.16	–	–	281.16

Ⅳ—5の3 施業仕組

年次 経営計画区	営林署	事業区	地種	施業団	伐期令樹種および	改良(回帰年)期間	面積	蓄積 総数	針葉樹	広葉樹
							ha	m³	m³	m³
				択用Ⅰ			7 665.29	(18 891) 1 334 145	(16 012) 1 057 165	(2 879) 276 980
				その他			11 111.64	(9 318) 826 724	(5 389) 479 608	(3 929) 347 116
			第2種林地	総数			22 331.22	(24 379) 2 815 691	(13 099) 1 448 509	(11 280) 1 367 182
				皆用Ⅱ			16 223.71	(10 320) 1 466 498	(3 967) 571 777	(6 353) 894 721
				択用Ⅱの1			6 107.51	(14 059) 1 349 193	(9 132) 876 732	(4 927) 472 461
			第3種林地	総数			558.44	(279) 26 006	5 057	(279) 20 949
				放牧共用林野			558.44	(279) 26 006	5 057	(279) 20 949
			臨時伐採量				–	–	–	–
			除地				1 178.50	1 478	1 197	281
		帯広総数					54 418.72	(151 932) 5 654 127	(82 185) 924 139	(69 747) 4 729 988
			林地総数				48 096.96	(151 932) 5 629 260	(82 185) 919 022	(69 747) 4 710 238
			第1種林地	総数			22 343.38	(82 967) 2 741 040	(50 188) 660 743	(32 779) 2 080 297
				その他			22 343.38	(82 967) 2 741 040	(50 188) 660 743	(32 779) 2 080 297
			第2種林地	総数			24 527.77	(65 475) 2 785 094	(31 997) 258 279	(33 478) 2 526 815
				皆用Ⅱ			16 288.61	(30 158) 1 449 255	(14 813) 26 234	(15 345) 1 423 021
				択用Ⅱの2			8 239.16	(35 317) 1 335 839	(17 184) 232 045	(18 133) 1 103 794
			第3種林地	総数			1 225.81	(3 490) 103 126	–	(3 490) 103 126
				部分林			76.50	–	–	–
				放牧共用林野			1 149.31	(3 490) 103 126	–	(3 490) 103 126
			臨地伐採量				–	–	–	–
			除地				6 321.76	24 867	5 117	19 750
		大樹総数					41 625.35	(311 722) 5 117 439	(100 601) 550 981	(211 121) 4 566 458
			林地総数				38 707.93	(311 722) 5 116 339	(100 601) 550 949	(211 121) 4 565 390

成長量 総数	針葉樹	広葉樹	標準伐採量(年平均) 総数	針葉樹	広葉樹	標準更新面積(年平均) 総数	新植	その他 再更新	その他 天然下種 1類・2類
m³	m³	m³	m³	m³	m³	ha	ha	ha	ha
16 897.8	14 093.9	2 803.9	(2 480) 14 900	(2 480) 13 760	1 140	281.16	–	–	281.16
4 652.9	3 482.0	1 170 9	(360) 20	(360) 20	–	–	–	–	–
38 179.1	20 414.3	17 764.8	(1 900) 46 640	(1 840) 24 380	(60) 22 260	606.69	282.48	–	324.21
23 077.2	9 599.0	13 478.2	(600) 36 500	(560) 15 740	(40) 20 760	506.82	282.48	–	224.34
15 101.9	10 815.3	4 286.6	(1 300) 10 140	(1 280) 8 640	(20) 1 500	99.87	–	–	99.87
443.2	75.5	367.7	–	–	–	–	–	–	–
443.2	75.5	367.7	–	–	–	–	–	–	–
–	–	–	2 000	1 300	900	–	–	–	–
–	–	–	–	–	–	–	–	–	–
41 822.5	4 833.5	36 989.0	(1 200) 62 580	(580) 5 660	(620) 56 920	1 110.89	274.35	–	836.54
41 822.5	4 833.5	36 989.0	(1 200) 62 580	(580) 5 660	(620) 56 920	1 110.89	274.35	–	836.54
7 221.1	1 749.7	5 471.4	(160) –	(100) –	(60) –	2.02	2.02	–	–
7 221.1	1 749.7	5 471.4	(160) –	(100) –	(60) –	2.02	2.02	–	–
33 281.8	3 083.8	30 198.0	(1 020) 56 180	(480) 5 260	(540) 50 920	833.51	272.33	–	561.18
18 571.1	193.8	18 377.3	(260) 38 420	(40) 1 160	(220) 37 260	505.42	271.93	–	233.49
14 710 7	2 890.0	11 820.7	(760) 17 760	(440) 4 100	(320) 13 660	328.09	0.40	–	327.69
1 319.6	–	1 319.6	(20) 5 000	–	(20) 5 000	275.36	–	–	275.36
–	–	–	–	–	–	–	–	–	–
1 319.6	–	1 319.6	(20) 5 000	–	(20) 5 000	275.36	–	–	275.36
–	–	–	1 400	400	1 000	–	–	–	–
–	–	–	–	–	–	–	–	–	–
34 682.6	3 323.3	31 359.3	(1 500) 61 560	(120) 3 560	(1 380) 58 000	790.76	277.71	–	513.05
34 682.6	3 323.3	31 359.3	(1 500) 61 560	(120) 3 560	(1 380) 58 000	790.76	277.71	–	513.05

Ⅳ—5の4 施業仕組

年次 経営計画区	営林署	事業区	地種	施業団	樹種および伐期令	改良期間(回帰年)	面積	蓄積 総数	蓄積 針葉樹	蓄積 広葉樹	成長量 総数	成長量 針葉樹	成長量 広葉樹	標準伐採量(年平均) 総数	標準伐採量(年平均) 針葉樹	標準伐採量(年平均) 広葉樹	標準更新面積(年平均) 総数	標準更新面積(年平均) 新植	その他 再更新	その他 天然下種1類・2類
							ha	m³	m³	m³	m³	m³	m³	m³	m³	m³	ha	ha	ha	ha
			第1種林地	総数			16 748.41	(155 091) 2 048 415	(69 189) 327 016	(85 902) 1 721 399	2 696.9	439.2	2 257.7	(40) 1 920	288	(40) 1 632	84.87	0.58	–	84.29
				その他			16 748.41	(155 091) 2 048 415	(69 189) 327 016	(85 902) 1 721 399	2 696.9	439.2	2 257.7	(40) 1 920	288	(40) 1 632	84.87	0.58	–	84.29
			第2種林地	総数			21 578.82	(155 627) 3 028 529	(31 412) 223 778	(124 215) 2 804 751	31 504.6	2 873.9	28 630.7	(1 460) 57 540	(120) 3 050	(1 340) 54 490	701.31	277.13	–	424.18
				皆用Ⅱ			12 096.34	(48 084) 1 315 427	(348) 55 886	(47 736) 1 259 541	12 724.1	641.3	12 082.8	(1 200) 48 480	(100) 2 120	(1 100) 46 360	493.37	277.13	–	216.24
				択用Ⅱの2			9 482.48	(107 543) 1 713 102	(31 064) 167 892	(76 479) 1 545 210	18 780.5	2 232.6	16 547.9	(260) 9 060	(20) 930	(240) 8 130	207.94	–	–	207.94
			第3種林地	総数			380.70	(1 004) 39 395	155	(1 004) 39 240	481.1	10.2	470.9	100	–	100	4.58	–	–	4.58
				部分林			7.95	–	–	–	–	–	–	–	–	–	–	–	–	–
				放牧共用林野			372.75	(1 004) 39 395	155	(1 004) 39 240	481.1	10.2	470.9	100	–	100	4.58	–	–	4.58
			臨時伐採量				–	–	–	–	–	–	–	2 000	222	1 778	–	–	–	–
			除地				2 917.42	1 100	32	1 068	–	–	–	–	–	–	–	–	–	–
	広尾総数						33 017.10	(189 699) 3 402 814	(26 723) 178 457	(162 976) 3 224 357	31 776.0	2 365.7	29 410.3	(2 000) 39 340	(400) 1 780	(1 600) 37 560	658.93	232.02	–	426.91
			林地総数				32 668.61	(189 699) 3 402 814	(26 723) 178 457	(162 976) 3 224 357	31 776.0	2 365.7	29 410.3	(2 000) 39 340	(400) 1 780	(1 600) 37 560	658.93	232.02	–	426.91
			第1種林地	総数			9 459.02	(64 832) 1 052 557	(4 774) 46 222	(60 058) 1 006 335	3 418.7	160.3	3 258.4	–	–	–	–	–	–	–
				その他			9 459.02	(64 832) 1 052 557	(4 774) 46 222	(60 058) 1 006 335	3 418.7	160.3	3 258.4	–	–	–	–	–	–	–
			第2種林地	総数			23 161.12	(124 728) 2 347 646	(21 949) 132 235	(102 779) 2 215 411	28 325.2	2 205.4	26 119.8	(2 000) 39 340	(400) 1 780	(1 600) 37 560	658.93	232.02	–	426.91
				皆用Ⅱ			17 095.50	(78 171) 1 608 915	(17 491) 93 548	(60 680) 1 515 367	20 193.2	1 563.9	18 629.3	(1 200) 29 380	(200) 660	(1 000) 28 720	486.62	232.02	–	254.60
				択用Ⅱの2			6 065.62	(46 557) 738 731	(4 458) 38 687	(42 099) 700 044	8 132.0	641.5	7 490.5	(800) 9 960	(200) 1 120	(600) 8 840	172.31	–	–	172.31
			第3種林地	総数			48.47	(139) 2 611	–	(139) 2 611	32.1	–	32.1	–	–	–	–	–	–	–
				部分林			2.15	–	–	–	–	–	–	–	–	–	–	–	–	–
				放牧共用林野			46.32	(139) 2 611	–	(139) 2 611	32.1	–	32.1	–	–	–	–	–	–	–
			臨時伐採量				–	–	–	–	–	–	–	1 600	100	1 500	–	–	–	–
			除地				348.49	–	–	–	–	–	–	–	–	–	–	–	–	–
	上士幌総数						46 954.06	(379 488) 7 678 016	(338 909) 5 982 945	(40 579) 1 695 071	84 794.9	70 054.8	14 740.1	(28 820) 108 720	(28 720) 84 620	(100) 24 100	999.32	110.53	–	888.79

Ⅳ—5の5 施業仕組

年次 経営計画区	営林署	事業区	地種	施業団	伐期令および樹種	改良期間(回帰年)	面積	蓄積 総数	蓄積 針葉樹	蓄積 広葉樹
							ha	m³	m³	m³
			林地総数				43 998.95	(379 488) 7 678 016	(338 909) 5 982 945	(40 579) 1 695 071
			第1種林地	総数			37 165.19	(347 591) 7 020 073	(309 042) 5 512 587	(38 549) 1 507 486
				択用Ⅰ			27 962.99	(289 348) 5 696 792	(260 549) 4 604 736	(28 799) 1 092 056
				その他			9 202.20	(58 243) 1 323 281	(48 493) 907 851	(9 750) 415 430
			第2種林地	総数			5 789.05	(30 238) 607 543	(29 238) 454 293	(1 000) 153 250
				皆用Ⅱ			4 734.27	(14 238) 381 763	(14 238) 290 534	91 229
				択用Ⅱの1			1 054.78	(16 000) 225 780	(15 000) 163 759	(1 000) 62 021
			第3種林地	総数			1 044.71	(1 659) 50 400	(629) 16 065	(1 030) 34 335
				部分林			–	–	–	–
				放牧共用林野			1 044.71	(1 659) 50 400	(629) 16 065	(1 030) 34 335
			臨時伐採量				–	–	–	–
			除地				2 955.11	–	–	–
十勝東部総数							129 703.17	(1 230 005) 24 813 163	(815 847) 14 063 739	(414 158) 10 749 424
			林地総数				126 857.72	(1 230 005) 24 810 421	(815 847) 14 062 904	(414 158) 10 747 517
			第1種林地	総数			36 267.73	(365 522) 7 638 249	(246 572) 5 357 871	(118 950) 2 280 378
				択用Ⅰ	トドマツ エゾマツ 広	(30)	32 260.28	(346 695) 6 895 493	(234 010) 4 949 061	(112 685) 1 946 432
				その他			4 007.45	(18 827) 742 756	(12 562) 408 810	(6 265) 333 946
			第2種林地	総数			86 862.92	(852 081) 16 667 644	(566 997) 8 648 001	(285 084) 8 019 643
				皆用Ⅱ	カラマツ35 トドマツ65 アカエゾ75 その他 50 広	35	57 012.36	(619 581) 10 042 419	(393 497) 4 177 170	(226 084) 5 865 249
				択用Ⅱ	トドマツ エゾマツ 広	(30)	29 850.56	(232 500) 6 625 225	(173 500) 4 470 831	(59 000) 2 154 394
			第3種林地	総数			3 727.07	(12 402) 504 528	(2 278) 57 032	(10 124) 447 496
				部分林			9.32	11	11	–
				放牧共用林野			3 717.75	(12 402) 504 517	(2 278) 57 021	(10 124) 447 496

成長量 総数	成長量 針葉樹	成長量 広葉樹	標準伐採量(年平均) 総数	標準伐採量(年平均) 針葉樹	標準伐採量(年平均) 広葉樹	標準更新面積(年平均) 総数	標準更新面積(年平均) 新植	標準更新面積(年平均) その他 再更新	標準更新面積(年平均) その他 天然下種 1類・2類
m³	m³	m³	m³	m³	m³	ha	ha	ha	ha
84 794.9	70 054.8	14 740.1	(28 820) 108 720	(28 720) 84 620	(100) 24 100	999.32	110.53	–	888.79
76 079.7	63 324.4	12 755.3	(27 440) 94 680	(27 340) 79 180	(100) 15 500	843.93	7.20	–	836.73
68 268.1	57 564.7	10 703.4	(24 800) 93 380	(24 700) 78 300	(100) 15 080	824.93	7.20	–	817.73
7 811.6	5 759.7	2 051.9	(2 640) 1 300	(2 640) 880	420	19.00	–	–	19.00
8 096.6	6 489.5	1 607.1	(1 380) 7 540	(1 380) 1 480	6 060	103.33	103.33	–	–
5 441.8	4 442.5	999.3	(80) 7 540	(80) 1 480	6 060	103.33	103.33	–	–
2 654.8	2 047.0	607.8	(1 300) –	(1 300) –	–	–	–	–	–
618.6	240.9	377.7	1 500	460	1 040	52.06	–	–	52.06
–	–	–	5 000	3 500	1 500	–	–	–	–
–	–	–	–	–	–	–	–	–	–
420 910.5	259 157.0	161 753.5	(81 868) 492 664	(76 812) 244 924	(5 056) 247 740	4 012.39	1 324.79	–	2 687.60
420 901.7	259 155.7	161 746.0	(81 868) 492 664	(76 812) 244 924	(5 056) 247 740	4 012.39	1 324.79	–	2 687.60
127 379.7	95 593.1	31 786.6	(27 730) 65 909	(26 508) 53 230	(1 222) 12 679	880.64	–	–	880.64
119 608.3	91 013.4	28 594.9	(26 970) 65 039	(25 748) 52 596	(1 222) 12 443	852.60	–	–	852.60
7 771.4	4 579.7	3 191.7	(760) 870	(760) 634	236	28.04	–	–	28.04
283 868.0	162 428.0	121 440.0	(54 058) 415 159	(50 272) 189 280	(3 786) 225 879	2 938.28	1 320.95	–	1 617.33
170 316.3	81 256.8	89 059.5	(27 082) 334 929	(24 526) 131 469	(2 556) 203 460	1 855.68	1 320.95	–	534.73
113 551.7	81 171.2	32 380.5	(26 976) 80 230	(25 746) 57 811	(1 230) 22 419	1 082.60	–	–	1 082.60
9 654.0	1 134.6	8 519.4	(80) 7 596	(32) 14	(48) 7 582	193.47	3.84	–	189.63
2.2	2.2	–	–	–	–	–	–	–	–
9 651.8	1 132.4	8 519.4	(80) 7 596	(32) 14	(48) 7 582	193.47	3.84	–	189.63

Ⅳ—5の6 施業仕組

年次 経営計画区	営林署	事業区	地種	施業団	伐期令樹種および	回帰年(改良期間)	面積	蓄積 総数	針葉樹	広葉樹
							ha	m³	m³	m³
			臨時伐採量				–	–	–	–
			除地				2 845.45	2 742	835	1 907
本別総数							48 947.96	(278 677) 7 582 502	(219 691) 5 033 191	(58 986) 2 549 311
			林地総数				47 957.98	(278 677) 7 582 332	(219 691) 5 033 021	(58 986) 2 549 311
			第1種林地	総数			15 347.58	(92 419) 2 504 229	(81 932) 1 812 563	(10 487) 691 666
				択用Ⅰ			12 387.47	(92 419) 2 079 572	(81 932) 1 661 381	(10 487) 418 191
				その他			2 960.11	424 657	151 182	273 475
			第2種林地	総数			31 558.53	(186 258) 4 973 659	(137 759) 3 220 458	(48 499) 1 753 201
				皆用Ⅱ			13 938.23	(60 906) 1 525 496	(28 857) 678 403	(32 049) 847 093
				択用Ⅱ			17 620.30	(125 352) 3 448 163	(108 902) 2 542 055	(16 450) 906 108
			第3種林地	総数			1 051.87	104 444	–	104 444
				放牧共用林野			1 051.87	104 444	–	104 444
			臨時伐採量				–	–	–	–
			除地				989.98	170	170	–
足寄総数							40 629.96	(653 178) 9 401 462	(475 458) 5 052 997	(177 720) 4 348 465
			林地総数				39 288.91	(653 178) 9 399 590	(475 458) 5 052 360	(177 720) 4 347 230
			第1種林地	総数			6 866.35	(146 554) 2 151 104	(100 944) 1 627 916	(45 610) 523 188
				択用Ⅰ			6 022.71	(129 236) 1 884 025	(89 099) 1 406 858	(40 137) 477 167
				その他			843.64	(17 318) 267 079	(11 845) 221 058	(5 473) 46 021
			第2種林地	総数			30 685.03	(499 960) 7 001 575	(373 246) 3 391 159	(126 714) 3 610 416
				皆用Ⅱ			25 612.28	(447 617) 5 571 260	(342 768) 2 489 459	(104 849) 3 081 801
				択用Ⅱ			5 072.75	(52 343) 1 430 315	(30 478) 901 700	(21 865) 528 615
			第3種林地	総数			1 737.53	(6 664) 246 911	(1 268) 33 285	(5 396) 213 626

成長量 総数	針葉樹	広葉樹	標準伐採量(年平均) 総数	針葉樹	広葉樹	標準更新面積(年平均) 総数	新植	その他 再更新	天然下種 1類・2類
m³	m³	m³	m³	m³	m³	ha	ha	ha	ha
–	–	–	4 000	2 400	1 600	–	–	–	–
8.8	1.3	7.5	–	–	–	–	–	–	–
136 940.3	97 503.8	39 436.5	(34 340) 134 050	(31 570) 83 688	(2 770) 50 362	1 664.83	371.53	–	1 293.30
136 939.7	97 503.2	39 436.5	(34 340) 134 050	(31 570) 83 688	(2 770) 50 362	1 664.83	371.53	–	1 293.30
44 059.0	34 307.9	9 751.1	(13 170) 35 222	(12 300) 30 424	(870) 4 798	469.12	–	–	469.12
41 239.8	33 930.0	7 309.8	(13 170) 34 834	(12 300) 30 104	(870) 4 730	463.08	–	–	463.08
2 819.2	377.9	2 441.3	388	320	68	6.04	–	–	6.04
91 373.3	63 195.3	28 178.0	(21 170) 96 804	(19 270) 52 464	(1 900) 44 340	1 171.56	371.53	–	800.03
29 503.8	17 038.8	12 465.0	(4 330) 53 290	(3 390) 16 410	(940) 36 880	576.27	371.53	–	204.74
61 869.5	46 156.5	15 713.0	(16 840) 43 514	(15 880) 36 054	(960) 7 460	595.29	–	–	595.29
1 507.4	–	1 507.4	624	–	624	24.15	–	–	24.15
1 507.4	–	1 507.4	624	–	624	54.15	–	–	24.15
–	–	–	1 400	800	600	–	–	–	–
0.6	0.6	–	–	–	–	–	–	–	–
155 332.2	84 322.5	71 009.7	(35 100) 197 624	(34 240) 85 952	(860) 111 672	1 052.43	533.78	–	518.65
155 332.2	84 322.5	71 009.7	(35 100) 197 624	(34 240) 85 952	(860) 111 672	1 052.43	533.78	–	518.65
32 118.9	25 182.0	6 936.9	(8 880) 3 600	(8 880) 3 576	24	50.28	–	–	50.28
28 178.2	21 832.1	6 346.1	(8 120) 3 600	(8 120) 3 576	24	50.28	–	–	50.28
3 940.7	3 349.9	590.8	(760) –	(760) –	–	–	–	–	–
118 326.7	58 569.2	59 757.5	(26 220) 188 138	(25 360) 81 962	(860) 106 176	870.99	533.78	–	337.21
93 106.6	41 436.8	51 669.8	(19 600) 175 190	(18 740) 76 804	(860) 98 386	705.50	533.78	–	171.72
25 220.1	17 132.4	8 087.7	(6 620) 12 948	(6 620) 5 158	7 790	165.49	–	–	165.49
4 886.6	571.3	4 315.3	5 286	14	5 272	131.16	–	–	131.16

Ⅳ—5の7 施業仕組

年次 経営計画区	営林署	事業区	地種	施業団	伐期令 樹種および	伐期令	改良期間(回帰年)	面積	蓄積 総数	蓄積 針葉樹	蓄積 広葉樹
								ha	m³	m³	m³
				部分林				2.57	11	11	–
				放牧共用林野				1 734.96	(6 664) 246 900	(1 268) 33 274	(5 396) 213 626
			臨時伐材量					–	–	–	–
			除地					1 341.05	1 872	637	1 235
陸別総数								40 125.25	(298 150) 7 829 199	(120 698) 3 977 551	(177 452) 3 851 648
			林地総数					39 610.83	(298 150) 7 828 499	(120 698) 3 977 523	(177 452) 3 850 976
			第1種林地	総数				14 053.80	(126 549) 2 892 916	(63 696) 1 917 392	(62 853) 1 065 524
				択用Ⅰ				13 850.10	(125 040) 2 931 896	(62 979) 1 880 822	(62 061) 1 051 074
				その他				203.70	(1 509) 51 020	(717) 36 570	(792) 14 450
			第2種林地	総数				24 619.36	(165 863) 4 692 410	(55 992) 2 036 384	(109 871) 2 656 026
				皆用Ⅱ				17 461.85	(111 058) 2 945 663	(21 872) 1 009 308	(89 186) 1 936 355
				択用Ⅱ				7 157.51	(54 805) 1 746 747	(34 120) 1 027 076	(20 685) 719 671
			第3種林地	総数				937.67	(5 738) 153 173	(1 010) 23 747	(4 728) 129 426
				部分林				6.75	–	–	–
				放牧共用林野				930.92	(5 738) 153 173	(1 010) 23 747	(4 728) 129 426
			臨時伐採量					–	–	–	–
			除地					514.42	700	28	672
釧路・根室総数								287 539.08	(615 557) 34 305 526	(502 378) 16 110 776	(113 179) 18 194 750
			林地総数					262 371.85	(615 557) 34 285 070	(502 378) 16 105 333	(113 179) 18 179 737
			第1種林地	総数				76 743.30	(168 928) 8 540 890	(148 516) 4 334 994	(20 412) 4 205 896
				皆用Ⅱ	カラマツ30 トドマツ65 エゾマツ75 広60		30	11 673.28	(620) 489 252	(245) 57 501	(375) 431 751
				択用Ⅱ	トドマツ カラマツ 広		(20)	21 407.29	(115 042) 4 323 878	(108 132) 2 734 379	(6 910) 1 589 499
				その他				43 662.73	(53 266) 3 727 760	(40 139) 1 543 114	(13 127) 2 184 646
			第2種林地	総数				182 835.39	(445 396) 25 525 280	(353 482) 11 755 586	(91 914) 13 769 694

成長量 総数	成長量 針葉樹	成長量 広葉樹	標準伐採量(年平均) 総数	標準伐採量(年平均) 針葉樹	標準伐採量(年平均) 広葉樹	標準更新面積(年平均) 総数	標準更新面積(年平均) 新植	標準更新面積(年平均) その他 再更新	標準更新面積(年平均) その他 天然下種 1類・2類
m³	m³	m³	m³	m³	m³	ha	ha	ha	ha
2.2	2.2	–	–	–	–	–	–	–	–
4 884.4	569.1	4 315.3	5 286	14	5 272	131.16	–	–	131.16
–	–	–	600	400	200	–	–	–	–
–	–	–	–	–	–	–	–	–	–
128 638.0	77 330.7	51 307.3	(12 428) 160 990	(11 002) 75 284	(1 426) 85 706	1 295.13	419.48	–	875.65
128 629.8	77 330.0	51 299.8	(12 428) 160 990	(11 002) 75 284	(1 426) 85 706	1 295.13	419.48	–	875.65
51 201.8	36 103.2	15 098.6	(5 678) 27 087	(5 328) 19 230	(350) 7 857	361.24	–	–	361.24
50 190.3	35 251.3	14 939.0	(5 678) 26 605	(5 328) 18 916	(350) 7 689	339.24	–	–	339.24
1 011.5	851.9	159.6	482	314	168	22.00	–	–	22.00
74 168.0	40 663.5	33 504.5	(6 670) 130 217	(5 642) 54 854	(1 028) 75 363	895.73	415.64	–	480.09
47 705.9	22 781.2	24 924.7	(3 154) 106 449	(2 396) 38 255	(758) 68 194	573.91	415.64	–	158.27
26 462.1	17 882.3	8 579.8	(3 516) 23 768	(3 246) 16 599	(270) 7 169	321.82	–	–	321.82
3 260.0	563.3	2 696.7	(80) 1 686	(32) –	(48) 1 686	38.16	3.84	–	34.32
–	–	–	–	–	–	–	–	–	–
3 260.0	563.3	2 696.7	(80) 1 686	(32) –	(48) 1 686	38.16	3.84	–	34.32
–	–	–	2 000	1 200	800	–	–	–	–
8.2	0.7	7.5	–	–	–	–	–	–	–
434 422.8	**207 415.8**	**227 007.0**	(44 788) 635 531	(42 051) 240 123	(2 737) 395 408	**7 534.26**	**4 009.93**	**86.98**	**3 437.35**
434 191.4	207 354.7	226 836.7	(44 788) 635 531	(42 051) 240 123	(2 737) 395 408	7 534.26	4 009.93	86.98	3 437.35
98 618.9	52 081.3	46 537.6	(16 865) 74 160	(16 491) 41 448	(374) 32 712	1 510.08	392.62	6.81	1 110.65
15 098.0	4 768.5	10 329.5	(10) 21 462	(10) 3 947	17 515	317.30	313.78	3.52	–
53 336.3	32 918.6	20 417.7	(15 861) 49 468	(15 547) 35 359	(314) 14 109	732.83	78.84	3.29	650.70
30 184.6	14 394.2	15 790.4	(994) 3 230	(934) 2 142	(60) 1 088	459.95	–	–	459.95
332 709.6	155 073.2	177 636.4	(27 887) 543 535	(25 560) 193 456	(2 327) 350 079	5 887.11	3 615.32	80.17	2 191.62

Ⅳ—5の8 施業仕組

年次 経営計画区	営林署	事業区	地種	施業団	伐採樹種および期令	改良期間(回帰年)	面積	蓄積 総数	針葉樹	広葉樹
							ha	m³	m³	m³
				皆用Ⅰ	カラマツ35 トドマツ65 エゾマツ75 広60	30	142 222.42	(209 153) 16 122 592	(132 653) 5 400 506	(76 500) 10 722 086
				択用Ⅰ	トドマツ エゾマツ 広	(30)	40 612.97	(236 243) 9 402 688	(220 829) 6 355 080	(15 414) 3 047 608
			第3種林地	総数			2 793.16	(1 233) 218 900	(380) 14 753	(853) 204 147
				部分林			133.35	709	87	622
				放牧共用林野			2 659.81	(1 233) 218 191	(380) 14 666	(853) 203 525
			臨時伐採量					–	–	–
			除地				25 167.23	20 456	5 443	15 013
		白糠総数					37 231.33	(165 000) 8 597 538	(143 100) 4 688 311	(21 900) 3 909 227
			林地総数				36 347.98	(165 000) 8 597 538	(143 100) 4 688 311	(21 900) 3 909 227
			第1種林地	総数			461.45	87 982	82 274	5 708
				皆用Ⅱ				–	–	–
				択用Ⅱ				–	–	–
				その他			461.45	87 982	82 274	5 708
			第2種林地	総数			35 593.71	(165 000) 8 453 557	(143 100) 4 596 310	(21 900) 3 857 247
				皆用Ⅰ			19 760.15	(39 400) 3 904 706	(27 400) 1 397 250	(12 000) 2 507 456
				択用Ⅰ			15 833.56	(125 600) 4 548 851	(115 700) 3 199 060	(9 900) 1 349 791
			第3種林地	総数			292.82	55 999	9 727	46 272
				部分林			17.44	–	–	–
				放牧共用林野			275.38	55 999	9 727	46 272
			臨時伐採量					–	–	–
			除地				883.35	–	–	–
		釧路総数					26 176.30	(20 000) 3 002 834	(17 000) 960 621	(3 000) 2 042 213
			林地総数				25 609.84	(20 000) 3 002 834	(17 000) 960 621	(3 000) 2 042 213

成長量 総数	針葉樹	広葉樹	標準伐採量(年平均) 総数	針葉樹	広葉樹	標準更新面積(年平均) 総数	新植	その他 再更新	その他 天然下種 1類・2類
m³	m³	m³	m³	m³	m³	ha	ha	ha	ha
218 879.9	78 907.4	139 972.5	(11 211) 464 025	(9 124) 136 916	(2 087) 327 109	4 815.68	3 615.32	80.17	1 120.19
113 829.7	76 165.8	37 663.9	(16 676) 79 510	(16 436) 56 540	(240) 22 970	1 071.43	–	–	1 071.43
2 862.9	200.2	2 662.7	(36) 9 027	896	(36) 8 131	137.07	1.99	–	135.08
9.0	1.1	7.9	146	18	128	1.99	1.99	–	–
2 853.9	199.1	2 654.8	(36) 8 881	878	(36) 8 003	135.08	–	–	135.08
–	–	–	8 809	4 323	4 486	–	–	–	–
231.4	61.1	170.3	–	–	–	–	–	–	–
104 256 3	55 650.3	48 606.0	(15 300) 145 602	(15 040) 68 992	(260) 76 610	1 152.15	344.60	0.77	806.78
104 256 3	55 650.3	48 606.0	(15 300) 145 602	(15 040) 68 992	(260) 76 610	1 152.15	344.60	0.77	806.78
574.2	519.4	54.8	1 080	999	81	11.99	–	–	11.99
–	–	–	–	–	–	–	–	–	–
–	–	–	–	–	–	–	–	–	–
574.2	519.4	54.8	1 080	999	81	11.99	–	–	11.99
102 920.9	54 985.1	47 935.8	(15 300) 138 454	(15 040) 66 115	(260) 72 339	1 109.61	344.21	0.77	764.63
51 365.1	19 190.0	32 175.1	(2 580) 96 685	(2 560) 37 200	(20) 59 485	681.19	344.21	0.77	336.21
51 555.8	35 795.1	15 760.7	(12 720) 41 769	(12 480) 28 915	(240) 12 854	428.42	–	–	428.42
761.2	145.8	615.4	4 068	878	3 190	30.55	0.39	–	30.16
–	–	–	–	–	–	0.39	0.39	–	–
761.2	145.8	615.4	4 068	878	3 190	30.16	–	–	30.16
–	–	–	2 000	1 000	1 000	–	–	–	–
–	–	–	–	–	–	–	–	–	–
35 697.0	12 343.9	23 353.1	(2 400) 69 042	(2 000) 19 775	(400) 49 267	757.19	540.27	6.59	210.33
35 697.0	12 343.9	23 353.1	(2 400) 69 042	(2 000) 19 775	(400) 49 267	757.19	540.27	6.59	210.33

Ⅳ—5の9 施業仕組

年次 経営計画区	営林署	事業区	地種	施業団	伐期令 樹種および	改長期間(回帰年)	面積	蓄積 総数	蓄積 針葉樹	蓄積 広葉樹
							ha	m³	m³	m³
			第1種林地	総数			4 181.00	476 307 (2 000)	187 355 (2 000)	288 952
				皆用Ⅱ			–	–	–	–
				択用Ⅱ			1 038.64	232 951 (2 000)	139 233 (2 000)	93 718
				その他			3 142.36	243 356	48 122	195 234
			第2種林地	総数			21 425.84	2 526 296 (18 000)	773 179 (15 000)	1 753 117 (3 000)
				皆用Ⅰ			21 425.84	2 526 296 (18 000)	773 179 (15 000)	1 753 117 (3 000)
				択用Ⅰ			–	–	–	–
			第3種林地	総数			3.00	231	87	144
				部分林			3.00	231	87	144
				放牧共用林野			–	–	–	–
			臨時伐採量				–	–	–	–
			除地				566.46	–	–	–
阿寒総数							41 263.02	7 856 511 (232 211)	5 284 265 (213 595)	2 572 246 (18 616)
			林地総数				39 552.11	7 856 511 (232 211)	5 284 265 (213 595)	2 572 246 (18 616)
			第1種林地	総数			12 780.87	2 650 230 (73 180)	2 125 470 (72 680)	524 760 (500)
				皆用Ⅱ			–	–	–	–
				択用Ⅱ			7 170.65	1 649 339 (45 649)	1 372 388 (45 649)	276 951
				その他			5 610.22	1 000 891 (27 531)	753 082 (27 031)	247 809 (500)
			第2種林地	総数			26 412.32	5 175 360 (159 031)	3 158 795 (140 915)	2 016 565 (18 116)
				皆用Ⅰ			12 576.36	1 728 233 (64 410)	542 903 (46 294)	1 185 330 (18 116)
				択用Ⅰ			13 835.96	3 447 127 (94 621)	2 615 892 (94 621)	831 235
			第3種林地	総数			358.92	30 921	–	30 921
				部分林			105.40	478	–	478

成長量 総数	成長量 針葉樹	成長量 広葉樹	標準伐採量(年平均) 総数	標準伐採量(年平均) 針葉樹	標準伐採量(年平均) 広葉樹	標準更新面積(年平均) 総数	標準更新面積(年平均) その他 新植	その他 再更新	その他 天然下種 1類・2類
m³	m³	m³	m³	m³	m³	ha	ha	ha	ha
4 010.8	1 896.1	2 114.7	1 303 (200)	41 (200)	1 262	74.95	–	–	74.95
–	–	–	–	–	–	–	–	–	–
2 309.0	1 448.1	860.9	1 298 (200)	41 (200)	1 257	74.95	–	–	74.95
1 701.8	448.0	1 253.8	5	–	5	–	–	–	–
31 683.4	10 446.7	21 236.7	66 308 (2 200)	18 870 (1 800)	47 438 (400)	681.64	539.67	6.59	135.38
31 683.4	10 446.7	21 236.7	66 308 (2 200)	18 870 (1 800)	47 438 (400)	681.64	539.67	6.59	135.38
–	–	–	–	–	–	–	–	–	–
2.8	1.1	1.7	48	18	30	0.60	0.60	–	–
2.8	1.1	1.7	48	18	30	0.60	0.60	–	–
–	–	–	–	–	–	–	–	–	–
–	–	–	1 383	846	537	–	–	–	–
–	–	–	–	–	–	–	–	–	–
104 256.2	67 029.2	37 227.0	110 396 (11 273)	56 507 (11 213)	53 889 (60)	1 284.93	285.94	6.26	992.73
104 256.2	67 029.2	37 227.0	110 396 (11 273)	56 507 (11 213)	53 889 (60)	1 284.93	285.94	6.26	992 73
30 405.5	24 196.1	6 209.4	18 141 (6 799)	15 963 (6 739)	2 178 (60)	350.19	5.00	–	345.19
–	–	–	–	–	–	–	–	–	–
19 792.1	16 468.7	3 323.4	17 537 (6 339)	15 359 (6 339)	2 178	5.00	5.00	–	–
10 613.4	7 727.4	2 886.0	604 (460)	604 (400)	– (60)	345.19	–	–	345.19
73 425.5	42 833.1	30 592.4	88 084 (4 474)	39 584 (4 474)	48 500	883.04	279.94	6.26	596.84
27 769.8	8 814.8	18 955.0	52 402 (518)	12 103 (518)	40 299	384.88	279.94	6.26	98.68
45 655.7	34 018.3	11 637.4	35 682 (3 956)	27 481 (3 956)	8 201	498.16	–	–	498.16
425.2	–	425.2	2 811	–	2 811	51.70	1.00	–	50.70
6.2	–	6.2	98	–	98	1.00	1.00	–	–

Ⅳ—5の10 施業仕組

年次 経営計画区	営林署	事業区	地種	施業団	伐期令樹種および	回帰年(改長期間)	面積	蓄積 総数	針葉樹	広葉樹
							ha	m³	m³	m³
				共牧放用林野			253.52	30 443	–	30 443
			臨時伐採量				–	–	–	–
			除地				1 710.91	–	–	–
標茶総数							28 415.04	(15 704) 1 026 568	(725) 51 804	(14 979) 974 764
			林地総数				24 980.08	(15 704) 1 026 568	(725) 51 804	(14 979) 974 764
			第1種林地	総数			1 160.09	(1 167) 113 450	(311) 21 625	(856) 91 825
				皆用Ⅱ			360.44	(245) 30 133	(25) 2 540	(220) 27 593
				択用Ⅱ			–	–	–	–
				その他			799.65	(922) 83 317	(286) 19 085	(636) 64 232
			第2種林地	総数			23 293.92	(13 854) 837 924	(414) 30 179	(13 440) 807 745
				皆用Ⅰ			23 293.92	(13 854) 837 924	(414) 30 179	(13 440) 807 745
				択用Ⅰ			–	–	–	–
			第3種林地	総数			526.07	(683) 75 194	–	(683) 75 194
				部分林			–	–	–	–
				放牧共用林野			526.07	(683) 75 194	–	(683) 75 194
			臨時伐採量				–	–	–	–
			除地				3 434.96	–	–	–
弟子屈総数							41 045.25	(86 695) 5 066 433	(70 727) 2 287 394	(15 968) 2 779 039
			林地総数				39 814.57	(86 695) 5 057 769	(70 727) 2 284 193	(15 968) 2 773 576
			第1種林地	総数			16 203.21	(40 640) 2 446 365	(32 607) 998 874	(8 033) 1 447 491
				皆用Ⅱ			–	–	–	–
				択用Ⅱ			9 461.48	(35 065) 1 927 571	(28 155) 785 630	(6 910) 1 141 941
				その他			6 741.73	(5 575) 518 794	(4 452) 213 244	(1 123) 305 550

成長量 総数	針葉樹	広葉樹	標準伐採量(年平均) 総数	針葉樹	広葉樹	標準更新面積(年平均) 総数	新植	その他 再更新	その他 天然下種 1類・2類
m³	m³	m³	m³	m³	m³	ha	ha	ha	ha
419.0	–	419.0	2 713	–	2 713	50.70	–	–	50.70
–	–	–	1 360	960	400	–	–	–	–
–	–	–	–	–	–	–	–	–	–
13 893.3	1 777.0	12 116.3	(600) 52 442	359	(600) 52 083	1 140.53	1 014.47	31.30	94.76
13 893.3	1 777.0	12 116.3	(600) 52 442	359	(600) 52 083	1 140.53	1 014.47	31.30	94.76
925.6	145.1	780.5	–	–	–	–	–	–	–
389.4	30.6	358.8	–	–	–	–	–	–	–
–	–	–	–	–	–	–	–	–	–
536.2	114.5	421.7	–	–	–	–	–	–	–
11 990.1	1 631.9	10 358.2	(564) 50 303	359	(564) 49 944	1 110.25	1 014.47	31.30	64.48
11 990.1	1 631.9	10 358.2	(564) 50 303	359	(564) 49 944	1 110.25	1 014.47	31.30	64.48
–	–	–	–	–	–	–	–	–	–
977.6	–	977.6	(36) 1 413	–	(36) 1 413	30.28	–	–	30.28
–	–	–	–	–	–	–	–	–	–
977.6	–	977.6	(36) 1 413	–	(36) 1 413	30.28	–	–	30.28
–	–	–	726	–	726	–	–	–	–
–	–	–	–	–	–	–	–	–	–
64 146.3	29 270.8	34 875.5	(6 756) 89 917	(5 891) 44 788	(865) 45 129	1 041.71	466.80	4.02	570.89
64 054.2	29 238.8	34 815.4	(6 756) 89 917	(5 891) 44 788	(865) 45 129	1 041.71	466.80	4.02	570.89
28 460.0	10 562.4	17 897.6	(2 856) 22 025	(2 542) 12 304	(314) 9 721	448.61	19.07	–	429.54
–	–	–	–	–	–	–	–	–	–
23 294.3	8 444.9	14 849.4	(2 856) 21 444	(2 542) 11 776	(314) 9 668	418.56	19.07	–	399.49
5 165.7	2 117.5	3 048.2	581	528	53	30.05	–	–	30.05

Ⅳ—5の11 施 業 仕 組

年次 経営計画区	営林署	事業区	地種	施業団	伐期令樹種および	回帰年(改良期間)	面積	蓄積 総数	蓄積 針葉樹	蓄積 広葉樹
							ha	m³	m³	m³
			第2種林地	総数			21 999.01	(45 505) 2 554 849	(37 740) 1 280 380	(7 765) 1 274 469
				皆用Ⅰ			21 225.73	(40 365) 2 435 196	(34 305) 1 194 118	(6 060) 1 241 078
				択用Ⅰ			773.28	(5 140) 119 653	(3 435) 86 262	(1 705) 33 391
			第3種林地	総数			1 612.35	(550) 56 555	(380) 4 939	(170) 51 616
				部分林			7.51	–	–	–
				放牧共用林野			1 604.84	(550) 56 555	(380) 4 939	(170) 51 616
			臨除伐採量					–	–	–
			除地				1 230.68	8 664	3 201	5 463
		中標津総数					33 338.97	(23 579) 1 914 768	(2 424) 185 750	(21 155) 1 729 018
			林地総数				32 333.80	(23 579) 1 907 274	(2 424) 183 508	(21 155) 1 723 766
			第1種林地	総数			11 059.43	(1 575) 491 781	(420) 61 562	(1 155) 430 219
				皆用Ⅱ			4 840.88	(375) 214 339	(220) 43 066	(155) 171 273
				択用Ⅱ			–	–	–	–
				その他			6 218.55	(1 200) 277 442	(200) 18 496	(1 000) 258 946
			第2種林地	総数			21 274.37	(22 004) 1 415 493	(2 004) 121 946	(20 000) 1 293 547
				皆用Ⅰ			21 274.37	(22 004) 1 415 493	(2 004) 121 946	(20 000) 1 293 547
				択用Ⅰ			–	–	–	–
			第3種林地	総数			–	–	–	–
				部分林			–	–	–	–
				放牧共用林野			–	–	–	–
			臨時伐採量				–	–	–	–
			除地				1 005.17	7 494	2 242	5 252
		標津総数					67 184.57	(37 368) 5 946 567	(19 807) 2 168 754	(17 561) 3 777 813

成長量 総数	成長量 針葉樹	成長量 広葉樹	標準伐採量(年平均) 総数	標準伐採量(年平均) 針葉樹	標準伐採量(年平均) 広葉樹	標準更新面積(年平均) 総数	標準更新面積(年平均) 新植	その他 再更新	その他 天然下種 1類・2類
m³	m³	m³	m³	m³	m³	ha	ha	ha	ha
34 898.1	18 623.1	16 275.0	(3 900) 65 928	(3 349) 31 632	(551) 34 296	569.16	447.73	4.02	117.41
33 558.0	17 717.1	15 840.9	(3 900) 65 928	(3 349) 31 632	(551) 34 296	569.16	447.73	4.02	117.41
1 340.1	906.0	434.1	–	–	–	–	–	–	–
696.1	53.3	642.8	687	–	687	23.94	–	–	23.94
–	–	–	–	–	–	–	–	–	–
696.1	53.3	642.8	687	–	687	23.94	–	–	23.94
–	–	–	1 277	852	425	–	–	–	–
92.1	32.0	60.1	–	–	–	–	–	–	–
31 535.5	8 104.1	23 431.4	(310) 67 578	(10) 10 061	(300) 57 517	879.56	788.37	9.79	81.40
31 443.4	8 075.0	23 368.4	(310) 67 578	(10) 10 061	(300) 57 517	879.56	788.37	9.79	81.40
10 167.8	4 420.1	5 747.7	(10) 12 364	(10) 2 985	9 379	164.84	164.84	–	–
8 725.1	4 272.1	4 453.0	(10) 12 364	(10) 2 985	9 379	164.84	164.84	–	–
–	–	–	–	–	–	–	–	–	–
1 442.7	148.0	1 294.7	–	–	–	–	–	–	–
21 275.6	3 654.9	17 620.7	(300) 54 361	6 999	(300) 47 362	714.72	623.53	9.79	81.40
21 275.6	3 654.9	17 620.7	(300) 54 361	6 999	(300) 47 362	714.72	623.53	9.79	81.40
–	–	–	–	–	–	–	–	–	–
–	–	–	–	–	–	–	–	–	–
–	–	–	–	–	–	–	–	–	–
–	–	–	–	–	–	–	–	–	–
–	–	–	853	77	776	–	–	–	–
92.1	29.1	63.0	–	–	–	–	–	–	–
64 670.4	25 844.6	38 825.8	(1 149) 82 673	(897) 31 107	(252) 51 566	838.71	385.79	21.44	431.48

Ⅳ—5の12 旋 業 仕 組

年次 経営計画区	営林署	事業区	地種	施業団	伐期令樹種および	改良期間(回帰年)	面積	蓄積 総数	針葉樹	広葉樹
							ha	m³	m³	m³
			林地総数				51 780.83	(37 368) 5 946 567	(19 807) 2 168 754	(17 561) 3 777 813
			第1種林地	総数			18 944.61	(15 366) 1 384 766	(5 498) 373 957	(9 868) 1 010 809
				皆用Ⅱ			577.76	29 792	5 349	24 443
				択用Ⅱ			–	–	–	–
				その他			18 366.85	(15 366) 1 354 974	(5 498) 368 608	(9 868) 986 366
			第2種林地	総数			32 836.22	(22 002) 4 561 801	(14 309) 1 794 797	(7 693) 2 767 004
				皆用Ⅰ			22 666.05	(11 120) 3 274 744	(7 236) 1 340 931	(3 884) 1 933 813
				択用Ⅰ			10 170.17	(10 882) 1 287 057	(7 073) 453 866	(3 809) 833 191
			第3種林地	総数			–	–	–	–
				部分林			–	–	–	–
				放牧共用林野			–	–	–	–
			臨時伐採量				–	–	–	–
			除地				15 403.74	–	–	–
根室総数							12 884.60	(35 000) 894 307	(35 000) 483 877	410 430
			林地総数				11 952.64	(35 000) 890 009	(35 000) 483 877	406 132
			第1種林地	総数			11 952.64	(35 000) 890 009	(35 000) 483 877	406 132
				皆用Ⅱ			5 894.20	214 988	6 546	208 442
				択用Ⅱ			3 736.52	(32 328) 514 017	(32 328) 437 128	76 889
				その他			2 321.92	(2 672) 161 004	(2 672) 40 203	120 801
			第2種林地				–	–	–	–
			第3種林地				–	–	–	–
			臨時伐採量				–	–	–	–
			除地				931.96	4 298	–	4 298

成長量 総数	針葉樹	広葉樹	標準伐採量(年平均) 総数	針葉樹	広葉樹	標準更新面積(年平均) 総数	新植	その他 再更新	天然1類・下種2類
m³	m³	m³	m³	m³	m³	ha	ha	ha	ha
64 670.4	25 844.6	38 825.8	(1 149) 82 673	(897) 31 107	(252) 51 566	838.71	385.79	21.44	431.48
8 154.4	2 946.2	5 208.2	1 974	962	1 012	20.02	20.02	–	–
449.7	178.2	271.5	1 974	962	1 012	20.02	20.02	–	–
–	–	–	–	–	–	–	–	–	–
7 704.7	2 768.0	4 936.7	–	–	–	–	–	–	–
56 516.0	22 898.4	33 617.6	(1 149) 80 097	(897) 29 897	(252) 50 200	818.69	365.77	21.44	431.48
41 237.9	17 452.0	23 785.9	(1 149) 78 038	(897) 29 753	(252) 48 285	673.84	365.77	21.44	286.63
15 278.1	5 446.4	9 831.7	2 059	144	1 915	144.85	–	–	144.85
–	–	–	–	–	–	–	–	–	–
–	–	–	–	–	–	–	–	–	–
–	–	–	–	–	–	–	–	–	–
–	–	–	602	248	354	–	–	–	–
–	–	–	–	–	–	–	–	–	–
15 967.8	7 395.9	8 571.9	(7 000) 17 881	(7 000) 8 534	9 347	439.48	183.69	6.81	248.98
15 920.6	7 395.9	8 524.7	(7 000) 17 881	(7 000) 8 534	9 347	439.48	183.69	6.81	248.98
15 920.6	7 395.9	8 524.7	(7 000) 17 273	(7 000) 8 194	9 079	439.48	183.69	6.81	248.98
5 533.8	287.6	5 246.2	7 124	–	7 124	132.44	128.92	3.52	–
7 940.9	6 556.9	1 384.0	(6 466) 9 189	(6 466) 8 183	1 006	234.32	54.77	3.29	176.26
2 445.9	551.4	1 894.5	(534) 960	(534) 11	949	72.72	–	–	72.72
–	–	–	–	–	–	–	–	–	–
–	–	–	–	–	–	–	–	–	–
–	–	–	608	340	268	–	–	–	–
47.2	–	47.2	–	–	–	–	–	–	–

Ⅳ—6　経営計画編成未済地

年次	区分	面積	蓄積			成長量			伐採量（年平均）			更新面積(年平均)		
経営計画区 / 営林署 / 事業区			総数	針葉樹	広葉樹	総数	針葉樹	広葉樹	総数	針葉樹	広葉針	総数	針葉樹	広葉樹
		ha	m³	m³	m³	m³	m³	m³	m³	m³	m³	ha	ha	ha
昭和38年4月1日		－	－	－	－	－	－	－	－	－	－	－	－	－
昭和39年4月1日		8 797.68	…	…	…	…	…	…	…	…	…	…	…	…
昭和40年4月1日		5 918.43	…	…	…	…	…	…	…	…	…	…	…	…
昭和41年4月1日		3 418.73	…	…	…	…	…	…	…	…	…	…	…	…
昭和42年4月1日		**4 978.27**	…	…	…	…	…	…	…	…	…	…	…	…
十勝西部　総数		**4.46**	…	…	…	…	…	…	…	…	…	…	…	…
新得		0.30	…	…	…	…	…	…	…	…	…	…	…	…
清水		－	－	－	－	－	－	－	－	－	－	－	－	－
帯広		0.38	…	…	…	…	…	…	…	…	…	…	…	…
大樹		1.07	…	…	…	…	…	…	…	…	…	…	…	…
広尾		0.06	…	…	…	…	…	…	…	…	…	…	…	…
上士幌		2.65	…	…	…	…	…	…	…	…	…	…	…	…
十勝東部　総数		**2.46**	…	…	…	…	…	…	…	…	…	…	…	…
本別		0.18	…	…	…	…	…	…	…	…	…	…	…	…
足寄		0.12	…	…	…	…	…	…	…	…	…	…	…	…
陸別		2.16	…	…	…	…	…	…	…	…	…	…	…	…
釧路・根室　総数		**4 971.35**	…	…	…	…	…	…	…	…	…	…	…	…
白糠		0.79	…	…	…	…	…	…	…	…	…	…	…	…
釧路		34.48	…	…	…	…	…	…	…	…	…	…	…	…
阿寒		14.08	…	…	…	…	…	…	…	…	…	…	…	…
標茶		1 505.88	…	…	…	…	…	…	…	…	…	…	…	…
弟子屈		0.96	…	…	…	…	…	…	…	…	…	…	…	…
中標津		－	－	－	－	－	－	－	－	－	－	－	－	－
標津		0.41	…	…	…	…	…	…	…	…	…	…	…	…
根室		3 414.75	…	…	…	…	…	…	…	…	…	…	…	…

注　1．本表は要存置国有林野のうち経営計画編成未済地を経営計画書等により作成した。
　　2．蓄積，成長量，伐採量，更新面積は不明である。

Ⅳ—7　経営計画編成状況

経営計画区	関係営林署	関係事業区	経営計画		地域森林計画	
			名称	計画期間	名称	計画期間
十勝西部	新得	新得	第3次経営計画	昭和40年～44年度	十勝西部	昭和41年～45年度
	清水	清水	〃	〃	〃	〃
	帯広	帯広	〃	〃	〃	〃
	大樹	大樹	〃	〃	〃	〃
	広尾	広尾	〃	〃	〃	〃
	上士幌	上士幌	〃	〃	〃	〃
十勝東部	本別	本別	第3次経営計画	昭和41年～45年度	十勝東部	昭和41年～45年度
	足寄	足寄	〃	〃	〃	〃
	陸別	陸別	〃	〃	〃	〃
釧路・根室	白糠	白糠	第2次経営計画	昭和38年～42年度	釧路・根室	昭和42年～46年度
	釧路	釧路	第2次経営計画 第3次変更計画	〃	〃	〃
	阿寒	阿寒	第2次経営計画	〃	〃	〃
	標茶	標茶	第2次経営計画 第2.3次変更計画	〃	〃	〃
	弟子屈	弟子屈	第2次経営計画	〃	〃	〃
	中標津	中標津	第2次経営計画 第3次変更計画	〃	〃	〃
	標津	標津	第2次経営計画 第1次変更計画	〃	〃	〃
	根室	根室	第2次経営計画 第1次変更計画	〃	〃	〃

注．本表は経営計画および地域森林計画により昭和42年4月1日現在のものを掲上した。

V 収　　穫

V—1

伐採面積・材積および価額

年度 経営計画区	営林署	事業区	伐採種別		総数 面積 ha	総数 材積 総数 m³	針葉樹 m³	広葉樹 m³	金額 円	用材 材積 総数 m³	針葉樹 m³	広葉樹 m³
昭和37年度					53 254.40 13 426.98	1 890 180	1 090 398	799 782	2 207 070 645	1 776 222	1 085 975	690 247
昭和38年度					49 615.01 16 471.22	1 894 139	1 014 421	879 718	2 085 177 759	1 791 063	1 011 984	779 079
昭和39年度					38 864.74 17 462.86	1 834 722	976 931	857 791	3 282 288 247	1 748 697	976 254	772 443
昭和40年度					39 360.00 17 239.59	(115 228) 2 007 029	(114 394) 1 123 875	(834) 883 154	3 714 998 898	(115 228) 1 937 617	(114 394) 1 123 475	(834) 814 142
昭和41年度					**34 485.24** **20 694.57**	(94 345) **2 006 096**	(90 791) **1 112 388**	(3 554) **893 708**	**3 838 311 553**	(94 345) **1 945 832**	(90 791) **1 112 106**	(3 554) **833 726**
総数	伐採種	主伐総数			12 962.11 15 572.91	(2 025) 1 647 746	(1 570) 774 767	(455) 872 979	3 506 812 481	(2 025) 1 596 329	(1 570) 774 524	(455) 821 805
		皆伐			2 731.41 5 199.66	(677) 934 815	(457) 285 177	(220) 649 638	1 647 923 973	(677) 895 811	(457) 285 062	(220) 610 749
		択伐			10 230.70 10 373.25	(1 348) 712 931	(1 113) 489 590	(235) 223 341	1 858 888 508	(1 348) 700 518	(1 113) 489 462	(235) 211 056
		間伐			21 523.13 5 096.00	(92 320) 358 086	(89 221) 337 616	(3 099) 20 470	331 437 373	(92 320) 349 494	(89 221) 337 577	(3 099) 11 917
		除伐			25.66	264	5	259	61 699	9	5	4
	立製内	立木販売			28 174.98 14 933.73	(94 345) 1 391 917	(90 791) 686 030	(3 554) 705 887	2 180 410 251	(94 345) 1 332 063	(90 791) 685 752	(3 554) 646 311
		製品生産			6 118.42 5 753.09	612 739	425 751	186 988	1 655 593 289	612 739	425 751	186 988
		内部振替			191.84 8.08	1 440	607	833	2 308 013	1 030	603	427
十勝西部総数					**8 003.04** **10 610.99**	(32 930) **659 101**	(31 793) **398 194**	(1 137) **260 907**	**1 323 158 492**	(32 930) **642 435**	(31 793) **398 147**	(1 137) **244 288**
	伐採種	主伐総数			3 452.82 6 072.36	511 686	256 542	255 144	1 184 181 738	497 289	256 534	240 755
		皆伐			124.82 1 326.32	207 521	55 133	152 388	322 036 909	195 965	55 132	140 833
		択伐			3 328.00 4 746.04	304 165	201 409	102 756	862 144 829	301 324	201 402	99 922
		間伐			4 550.22 4 531.30	(32 930) 147 362	(31 793) 141 652	(1 137) 5 710	138 968 009	(32 930) 145 146	(31 793) 141 613	(1 137) 3 533
		除伐			7.33	53	–	53	8 745	–	–	–
	立製内	立木販売			5 868.91 8 335.48	(32 930) 474 227	(31 793) 255 701	(1 137) 218 526	774 794 450	(32 930) 457 760	(31 793) 255 657	(1 137) 202 103
		製品生産			2 097.87 2 272.69	184 319	142 232	42 087	547 435 260	184 319	142 232	42 087
		内部振替			36.26 2.82	555	261	294	928 782	356	258	98
新得			総数		3 375.68 3 802.44	(10 680) 231 708	(10 680) 173 208	58 500	554 047 271	(10 680) 229 247	(10 680) 173 208	56 039
	伐	主伐総数			1 702.20 1 642.78	177 485	119 607	57 878	515 206 901	175 470	119 607	55 863
		皆伐			28.30 263.39	63 473	35 630	27 843	156 638 780	61 458	35 630	25 828

注　1．本表は収穫実行総括表により作成した。　2．同一箇所の主伐を2回以上にわたつて収穫する場合で更新直前の伐採，以外の伐採面積は横線（—）で表わした。　3．幹材に付随する枝条の材積は除かれているが金額はそれぞれ幹材の金額に含まれている。　4．その他欄は未木，枝条，根株，誤盗伐物件等の価額で材積は省略した。　5．（　）は低質被害木で内書である。

（伐採種・立木販売 製品生産 内部振替・用薪・針広別）

材 価額 単価 針葉樹 円	材 価額 単価 広葉樹 円	材 価額 金額 円	薪炭材 材積 総数 m³	針葉樹 m³	広葉樹 m³	薪炭材 価額 単価 針葉樹 円	広葉樹 円	金額 円	その他 金額 円
1 650	562	2 179 517 324	113 958	4 423	109 535	72	155	17 296 390	10 256 931
1 551	629	2 059 481 279	103 076	2 437	100 639	214	149	15 497 158	10 199 322
2 605	923	3 255 909 965	86 025	677	85 348	161	136	11 730 098	14 648 184
2 545	1 033	3 700 551 645	69 412	400	69 012	79	133	9 227 566	5 219 687
2 510	**1 232**	**3 818 475 435**	**60 264**	**282**	**59 982**	**41**	**134**	**8 061 933**	**11 774 185**
3 200	1 242	3 499 270 559	51 417	243	51 174	17	134	6 858 100	683 822
3 331	1 135	1 642 353 914	39 004	115	38 889	16	126	4 895 461	674 598
3 125	1 552	1 856 916 645	12 413	128	12 285	18	160	1 962 639	9 224
926	567	319 186 922	8 592	39	8 553	187	135	1 160 088	11 090 363
3 071	650	17 954	255	–	255	–	172	43 745	–
2 023	1 197	2 160 707 411	59 854	278	59 576	39	133	7 930 176	11 772 664
3 293	1 356	1 655 593 289	–	–	–	–	–	–	–
3 512	133	2 174 735	410	4	406	159	323	131 757	1 521
2 537	**1 253**	**1 316 455 797**	**16 666**	**47**	**16 619**	**167**	**133**	**2 223 760**	**4 478 935**
3 420	1 266	1 182 297 728	14 397	8	14 389	71	131	1 880 640	3 370
3 346	997	320 659 468	11 556	1	11 555	0	119	1 374 071	3 370
3 441	1 688	861 638 260	2 841	7	2 834	81	179	506 569	–
938	375	134 158 069	2 216	39	2 177	187	150	334 375	4 475 565
–	–	–	53	–	53	–	165	8 745	–
2 096	1 149	768 155 278	16 467	44	16 423	169	131	2 160 237	4 478 935
3 329	1 756	547 435 260	–	–	–	–	–	–	–
3 308	120	865 259	199	3	196	142	322	63 523	–
2 525	2 072	553 512 629	2 461	–	2 461	–	81	199 600	335 042
3 336	2 078	515 120 701	2 015	–	2 015	–	43	86 200	–
3 317	1 486	156 552 580	2 015	–	2 015	–	43	86 200	–

Ⅴ—1の2　伐採面積・材積および価額（伐採種・立木販売／製品生産／内部振替・用薪・針広別）

年度 経営計画区	事業 営林署	伐採種別		総数 面積	総数 材積 総数	総数 材積 針葉樹	総数 材積 広葉樹	総数 金額	用材 材積 総数	用材 材積 針葉樹	用材 材積 広葉樹
				ha	m³	m³	m³	円	m³	m³	m³
		採種	択伐	1 673.90 1 379.39	114 012	83 977	30 035	358 568 121	114 012	83 977	30 035
			間伐	1 673.48 2 159.66	(10 680) 54 223	(10 680) 53 601	622	38 840 370	(10 680) 53 777	(10 680) 53 601	176
			除伐	–	–	–	–	–	–	–	–
		立製内	立木販売	2 128.43 2 739.14	(10 680) 126 567	(10 680) 93 874	32 693	246 153 380	(10 680) 124 106	(10 680) 93 874	30 232
			製品生産	1 219.64 1 063.30	104 899	79 117	25 782	307 146 182	104 899	79 117	25 782
			内部振替	27.61	242	217	25	747 709	242	217	25
清水		総数		1 130.86 1 783.28	(2 959) 80 340	(2 959) 55 051	25 289	174 077 855	(2 959) 76 749	(2 959) 55 051	21 698
		伐採種	主伐総数	429.29 892.70	63 625	39 853	23 772	162 235 080	61 188	39 853	21 335
			皆伐	29.05 248.35	35 657	15 081	20 576	71 963 822	33 271	15 081	18 190
			択伐	400.24 644.35	27 968	24 772	3 196	90 271 258	27 917	24 772	3 145
			間伐	701.57 883.25	(2 959) 16 662	(2 959) 15 198	1 464	11 834 030	(2 959) 15 561	(2 959) 15 198	363
			除伐	7.33	53	–	53	8 745	–	–	–
		立製内	立木販売	950.15 1 571.44	(2 959) 68 013	(2 959) 43 944	24 069	140 379 470	(2 959) 64 585	(2 959) 43 944	20 641
			製品生産	177.20 209.02	12 131	11 085	1 046	33 603 396	12 131	11 085	1 046
			内部振替	3.51 2.82	196	22	174	94 989	33	22	11
帯広		総数		255.21 1 177.07	(1 144) 69 722	(13) 7 071	(1 131) 62 651	78 199 958	(1 144) 66 479	(13) 7 070	(1 131) 59 409
		伐採種	主伐総数	167.73 1 177.07	68 480	7 051	61 429	77 985 988	65 237	7 050	58 187
			皆伐	31.63 277.49	34 329	683	33 646	25 126 277	33 110	682	32 428
			択伐	136.10 899.58	34 151	6 368	27 783	52 859 711	32 127	6 368	25 759
			間伐	87.48	(1 144) 1 242	(13) 1 073	(1 131) 1 222	213 970	(1 144) 1 242	(13) 20	(1 131) 1 222
			除伐	–	–	–	–	–	–	–	–
		立製内	立木販売	252.49 879.21	(1 144) 52 906	(13) 20	(1 131) 51 833	43 378 200	(1 144) 49 686	(13) 1 072	(1 131) 48 614
			製品生産	1.31 297.86	16 786	5 991	10 795	34 790 777	16 786	5 991	10 795
			内部振替	1.41	30	7	23	30 981	7	7	–
大樹		総数		51.34 750.13	60 987	3 117	57 870	56 762 328	58 227	3 117	55 110
		伐採種	主伐総数	32.62 705.41	59 680	2 926	56 754	55 770 146	57 460	2 926	54 534

材 価額 単価 針葉樹	材 価額 単価 広葉樹	材 価額 金額	薪炭材 材積 総数	薪炭材 材積 針葉樹	薪炭材 材積 広葉樹	薪炭材 価額 単価 針葉樹	薪炭材 価額 単価 広葉樹	薪炭材 価額 金額	その他 金額
円	円	円	m³	m³	m³	円	円	円	円
3 345	2 587	358 568 121	–	–	–	–	–	–	–
715	382	38 391 928	446	–	446	–	254	113 400	335 042
–	–	–	–	–	–	–	–	–	–
1 957	2 047	245 618 738	2 461	–	2 461	–	81	199 600	335 042
3 702	2 104	307 146 182	–	–	–	–	–	–	–
3 429	147	747 709	–	–	–	–	–	–	–
2 745	1 043	173 735 780	3 591	–	3 591	–	76	273 713	68 362
3 505	1 049	162 059 397	2 437	–	2 437	–	71	172 313	3 370
3 557	998	71 793 409	2 386	–	2 386	–	70	167 043	3 370
3 473	1 344	90 265 988	51	–	51	–	103	5 270	–
752	688	11 676 383	1 101	–	1 101	–	84	92 655	64 992
–	–	–	53	–	53	–	165	8 745	–
2 688	1 063	140 084 784	3 428	–	3 428	–	66	226 324	68 362
2 970	651	33 603 396	–	–	–	–	–	–	–
2 146	34	47 600	163	–	163	–	291	47 389	–
3 346	907	77 528 783	3 243	1	3 242	47	195	632 275	38 900
3 352	923	77 353 713	3 243	1	3 242	47	195	632 275	–
3 202	699	24 846 074	1 219	1	1 218	0	230	280 203	–
3 368	1 206	52 507 639	2 024	0	2 024	0	174	352 072	–
1 205	124	175 070	–	–	–	–	–	–	38 900
–	–	–	–	–	–	–	–	–	–
3 288	806	42 721 936	3 220	1	3 219	47	192	617 364	38 900
3 358	1 359	34 790 777	–	–	–	–	–	–	–
2 296	–	16 070	23	–	23	–	648	14 911	–
2 379	884	56 154 598	2 760	–	2 760	–	158	435 950	171 780
2 350	854	55 438 589	2 220	–	2 220	–	149	331 557	–

V—1 の3　伐採面積・材積および価額（伐採種・立木販売 製品生産 内部振替・用薪・針広別）

年度 経営計画区	営林署	事業区	伐採種別		総数 面積	総数 材積 総数	総数 材積 針葉樹	総数 材積 広葉樹	総数 金額	用材 材積 総数	用材 材積 針葉樹	用材 材積 広葉樹
					ha	m³	m³	m³	円	m³	m³	m³
			伐採種	皆伐	5.65 275.32	46 671	2 037	44 634	43 260 733	44 685	2 037	42 648
				択伐	26.97 430.09	13 009	889	12 120	12 509 413	12 775	889	11 886
				間伐	18.72 44.72	1 307	191	1 116	992 182	767	191	576
				除伐	–	–	–	–	–	–	–	–
			立製内	立木販売	48.77 750.13	60 918	3 112	57 806	56 742 430	58 168	3 112	55 056
				製品生産	–	–	–	–	–	–	–	–
				内部振替	2.57	69	5	64	19 898	59	5	54
広尾			総数		186.04 621.88	41 777	826	40 951	49 527 923	38 631	826	37 805
			伐採種	主伐総数	87.93 618.88	41 640	826	40 814	49 464 823	38 583	826	37 757
				皆伐	25.04 217.27	22 381	103	22 278	18 712 681	19 564	103	19 461
				択伐	62.89 401.61	19 259	723	18 536	30 752 142	19 019	723	18 296
				間伐	98.11 3.00	137	–	137	63 100	48	–	48
				除伐	–	–	–	–	–	–	–	–
			立製内	立木販売	186.02 621.88	41 773	822	40 951	49 512 500	38 627	822	37 805
				製品生産	–	–	–	–	–	–	–	–
				内部振替	0.02	4	4	–	15 423	4	4	–
上士幌			総数		3 003.91 2 476.19	(18 147) 174 567	(18 141) 158 921	(6) 15 646	410 543 157	(18 147) 173 102	(18 141) 158 875	(6) 14 227
			伐採種	主伐総数	1 033.05 1 035.52	100 776	86 279	14 497	323 518 800	99 351	86 272	13 079
				皆伐	5.15 44.50	5 010	1 599	3 411	6 334 616	3 877	1 599	2 278
				択伐	1 027.90 991.02	95 766	84 680	11 086	317 184 184	95 474	84 673	10 801
				間伐	1 970.86 1 440.67	(18 147) 73 791	(18 141) 72 642	(6) 1 149	87 024 357	(18 147) 73 751	(18 141) 72 603	(6) 1 148
				除伐	–	–	–	–	–	–	–	–
			立製内	立木販売	2 303.05 1 773.68	(18 147) 124 050	(18 141) 112 876	(6) 11 174	238 628 470	(18 147) 122 588	(18 141) 112 833	(6) 9 755
				製品生産	699.72 702.51	50 503	46 039	4 464	171 894 905	50 503	46 039	4 464
				内部振替	1.14	14	6	8	19 782	11	3	8
十勝東部総数					13 956.75 3 712.31	(37 890) 626 204	(36 797) 380 716	(1 093) 245 488	1 269 701 941	(37 890) 613 303	(36 797) 380 716	(1 093) 232 587

材 価額 単価 針葉樹	材 価額 単価 広葉樹	材 価額 金額	薪炭材 材積 総数	薪炭材 材積 針葉樹	薪炭材 材積 広葉樹	薪炭材 価額 単価 針葉樹	薪炭材 価額 単価 広葉樹	薪炭材 価額 金額	その他 金額
円	円	円	m³	m³	m³	円	円	円	円
2 547	886	42 962 148	1 986	–	1 986	–	150	298 585	–
1 897	908	12 476 441	234	–	234	–	141	32 972	–
2 823	307	716 009	540	–	540	–	193	104 393	171 780
–	–	–	–	–	–	–	–	–	–
2 377	885	56 135 496	2 750	–	2 750	–	158	435 154	171 780
–	–	–	–	–	–	–	–	–	–
3 486	31	19 102	10	–	10	–	80	796	–
2 931	1 232	49 015 067	3 146	–	3 146	–	150	472 556	40 300
2 931	1 234	49 008 767	3 057	–	3 057	–	149	456 056	–
4 389	917	18 303 921	2 817	–	2 817	–	145	408 760	–
2 723	1 571	30 704 846	240	–	240	–	197	47 296	–
–	131	6 300	89	–	89	–	185	16 500	40 300
–	–	–	–	–	–	–	–	–	–
2 926	1 232	48 999 644	3 146	–	3 146	–	150	472 556	40 300
–	–	–	–	–	–	–	–	–	–
3 856	–	15 42[illegible]	–	–	–	–	–	–	–
2 444	1 279	406 508 940	1 465	46	1 419	170	142	209 666	3 824 551
3 545	1 339	323 316 561	1 425	7	1 418	75	142	202 239	–
3 006	612	6 201 366	1 133	–	1 133	–	118	133 280	–
3 555	1 493	317 115 22[illegible]	292	7	285	75	240	68 959	–
1 137	586	83 192 379	40	39	1	187	140	7 427	3 824 551
–	–	–	–	–	–	–	–	–	–
1 956	1 421	234 594 680	1 462	43	1 419	172	142	209 239	3 824 551
3 640	968	171 894 905	–	–	–	–	–	–	–
4 440	754	19 355	–	3	–	142	–	427	–
2 396	1 596	1 261 876 865	12 901	–	12 901	–	186	2 400 701	5 424 375

V—1の4　伐採面積・材積および価額（伐採種・立木販売 製品生産 内部振替・用薪・針広別）

年度 経営計画区	事業区 営林署	伐採種別		総数 面積	総数 材積	針葉樹 材積	広葉樹 材積	金額	用材 材積 総数	用材 材積 針葉樹	用材 材積 広葉樹
				ha	m³	m³	m³	円	m³	m³	m³
本別		伐採種	主伐総数	3 010.39 3 252.55	459 969	222 379	237 610	1 106 824 816	451 369	222 379	228 990
			皆伐	1 073.67 1 088.42	295 518	107 607	187 911	652 284 929	289 647	107 607	182 040
			択伐	1 936.72 2 164.13	164 471	114 772	49 699	454 539 887	161 722	114 772	46 950
			間伐	10 946.36 454.76	(37 890) 166 013	(36 797) 158 337	(1 093) 7 676	162 842 125	(37 890) 161 934	(36 797) 158 337	(1 093) 3 597
			除伐	5.00	202	—	202	35 000	—	—	—
		立製内	立木販売	11 863.50 2 301.86	(37 890) 414 213	(36 797) 234 381	(1 093) 179 832	672 104 481	(37 890) 401 321	(36 797) 234 381	(1 093) 166 940
			製品生産	2 077.30 1 410.22	211 748	146 165	65 583	596 761 743	211 748	146 165	65 583
			内部振替	15.95 0.23	243	170	73	835 717	234	170	64
		総数		3 939.56 1 293.03	(11 292) 190 544	(11 127) 138 123	(165) 52 421	357 330 839	(11 292) 186 640	(11 127) 138 123	(165) 48 517
		伐採種	主伐総数	1 137.08 1 276.23	125 493	74 581	50 912	284 427 616	121 589	74 581	47 008
			皆伐	296.63 219.98	41 542	7 627	33 915	51 192 212	38 290	7 627	30 663
			択伐	840.45 1 056.25	83 951	66 954	16 997	233 235 404	83 299	66 954	16 345
			間伐	2 802.48 16.80	(11 292) 65 051	(11 127) 63 542	(165) 1 509	72 903 223	(11 292) 65 051	(11 127) 63 542	(165) 1 509
			除伐	—	—	—	—	—	—	—	—
		立製内	立木販売	3 300.06 622.50	(11 292) 129 166	(11 127) 84 463	(165) 44 703	180 071 380	(11 292) 125 269	(11 127) 84 463	(165) 40 806
			製品生産	639.50 670.30	61 353	53 642	7 711	177 214 433	61 353	53 642	7 711
			内部振替	0.23	25	18	7	45 026	18	18	0
		総数		4 690.37 692.30	(17 631) 253 376	(17 365) 148 586	(266) 104 790	505 516 953	(17 631) 249 344	(17 365) 148 586	(266) 100 758
足寄		伐採種	主伐総数	844.22 687.30	180 887	78 715	102 172	430 552 733	178 723	78 715	100 008
			皆伐	471.99 482.53	159 914	69 676	90 238	382 924 131	158 992	69 676	89 316
			択伐	372.23 204.77	20 973	9 039	11 934	47 628 602	19 731	9 039	10 692
			間伐	3 846.15	(17 631) 72 287	(17 365) 69 871	(266) 2 416	74 929 220	(17 631) 70 621	(17 365) 69 871	(266) 750
			除伐	5.00	202	—	202	35 000	—	—	—
		立製内	立木販売	4 039.23 687.11	(17 631) 172 012	(17 365) 98 322	(266) 73 690	277 491 201	(17 631) 167 982	(17 365) 98 322	(266) 69 660
			製品生産	645.13 5.19	81 329	50 263	31 066	228 004 710	81 329	50 263	31 066
			内部振替	6.01	35	1	34	21 042	33	1	32

材 価額 単価 針葉樹	材 価額 単価 広葉樹	材 価額 金額	薪炭材 積 総数	薪炭材 積 針葉樹	薪炭材 積 広葉樹	薪炭材 価額 単価 針葉樹	薪炭材 価額 単価 広葉樹	薪炭材 価額 金額	その他 金額
円	円	円	m³	m³	m³	円	円	円	円
3 412	1 513	1 105 108 434	8 620	—	8 620	—	198	1 706 378	10 004
3 537	1 486	651 197 165	5 871	—	5 871	—	184	1 077 760	10 004
3 294	1 615	453 911 269	2 749	—	2 749	—	229	628 618	—
903	967	156 768 431	4 079	—	4 079	—	162	659 323	5 414 371
—	—	—	202	—	202	—	173	35 000	—
1 776	1 486	664 286 936	12 892	—	12 892	—	186	2 393 170	5 424 375
3 386	1 552	596 761 743	—	—	—	—	—	—	—
4 688	487	828 186	9	—	9	—	837	7 531	—
2 172	1 068	351 797 485	3 904	—	3 904	—	245	956 187	4 577 167
3 145	1 040	283 461 429	3 904	—	3 904	—	245	956 187	10 000
3 233	841	50 452 452	3 252	—	3 252	—	224	729 760	10 000
3 135	1 413	233 008 977	652	—	652	—	347	226 427	—
1 029	1 951	68 336 056	—	—	—	—	—	—	4 567 167
—	—	—	—	—	—	—	—	—	—
1 546	1 102	174 542 413	3 897	—	3 897	—	244	951 800	4 577 167
3 157	1 022	177 214 433	—	—	—	—	—	—	—
2 218	0	40 639	7	—	7	—	627	4 387	—
2 325	1 578	504 386 945	4 032	—	4 032	—	174	701 714	428 294
3 450	1 586	430 107 115	2 164	—	2 164	—	206	445 614	4
3 456	1 589	382 710 127	922	—	922	—	232	214 000	4
3 402	1 557	47 396 988	1 242	—	1 242	—	186	231 614	—
1 057	545	74 279 830	1 666	—	1 666	—	133	221 100	428 290
—	—	—	202	—	202	—	173	35 000	—
1 689	1 584	276 364 337	4 030	—	4 030	—	173	698 570	428 294
3 569	1 566	228 004 710	—	—	—	—	—	—	—
3 599	447	17 898	2	—	2	—	1 572	3 144	—

V—1の5　伐採面積・材積および価額（伐採種・立木販売・製品生産・内部振替・用薪・針広別）

年度 経営計画区	営林署	事業区	伐採種別		総数 面積	総数 材積 総数	総数 材積 針葉樹	総数 材積 広葉樹	総数 金額	用材 材積 総数	用材 材積 針葉樹	用材 材積 広葉樹
					ha	m³	m³	m³	円	m³	m³	m³
陸別			総数		5 326.82	(8 967)	(8 305)	(662)		(8 967)	(8 305)	(662)
					1 726.98	182 284	94 007	88 277	406 854 149	177 319	94 007	83 312
			伐採種	主伐総数	1 029.09							
					1 289.02	153 609	69 083	84 526	391 844 467	151 057	69 083	81 974
				皆伐	305.05							
					385.91	94 062	30 304	63 758	218 168 586	92 365	30 304	62 061
				択伐	724.04							
					903.11	59 547	38 779	20 768	173 675 881	58 692	38 779	19 913
				間伐	4 297.73	(8 967)	(8 305)	(662)		(8 967)	(8 305)	(662)
					437.96	28 675	24 924	3 751	15 009 682	26 262	24 924	1 338
				除伐	–	–	–	–	–	–	–	–
			立製内	立木販売	4 524.21	(8 967)	(8 305)	(662)		(8 967)	(8 305)	(662)
					992.25	113 035	51 596	61 439	214 541 900	108 070	51 596	56 474
				製品生産	792.67							
					734.73	69 066	42 260	26 806	191 542 600	69 066	42 260	26 806
				内部振替	9.94	183	151	32	769 649	183	151	32
釧路・根室総数					12 525.45	(23 525)	(22 201)	(1 324)		(23 525)	(22 201)	(1 324)
					6 371.27	720 791	333 478	387 313	1 245 451 120	690 094	333 243	356 851
			伐採種	主伐総数	6 498.90	(2 025)	(1 570)	(455)		(2 025)	(1 570)	(455)
					6 248.00	676 071	295 846	380 225	1 215 805 927	647 671	295 611	352 060
				皆伐	1 532.92	(677)	(457)	(220)		(677)	(457)	(220)
					2 784.92	431 776	122 437	309 339	673 602 135	410 199	122 323	287 876
				択伐	4 965.98	(1 348)	(1 113)	(235)		(1 348)	(1 113)	(235)
					3 463.08	244 295	173 409	70 886	542 203 792	237 472	173 288	64 184
				間伐	6 026.55	(21 500)	(20 631)	(869)		(21 500)	(20 631)	(869)
					109.94	44 711	37 627	7 084	29 627 239	42 414	37 627	4 787
				除伐	13.33	9	5	4	17 954	9	5	4
			立製内	立木販売	10 442.57	(23 525)	(22 201)	(1 324)		(23 525)	(22 201)	(1 324)
					4 296.06	503 477	195 948	307 529	733 511 320	472 982	195 714	277 268
				製品生産	1 943.25							
					2 070.18	216 672	137 354	79 318	511 396 286	216 672	137 354	79 318
				内部振替	139.63							
					5.03	642	176	466	543 514	440	175	265
白糠			総数		2 128.72	(2 851)	(2 496)	(355)		(2 851)	(2 496)	(355)
					1 122.61	168 876	101 531	67 345	322 292 495	166 391	101 531	64 860
			伐採種	主伐総数	1 482.89							
					1 122.61	159 416	93 188	66 228	306 836 669	156 931	93 188	63 743
				皆伐	42.56							
					268.06	72 817	28 008	44 809	139 224 593	71 515	28 008	43 507
				択伐	1 440.33							
					854.55	86 599	65 180	21 419	167 612 076	85 416	65 180	20 236
				間伐		(2 851)	(2 496)	(355)		(2 851)	(2 496)	(355)
					645.83	9 460	8 343	1 117	15 455 826	9 460	8 343	1 117
				除伐	–	–	–	–	–	–	–	–
			立製	立木販売	1 603.90	(2 851)	(2 496)	(355)		(2 851)	(2 496)	(355)
					561.89	103 263	55 765	47 498	174 903 970	100 778	55 765	45 013
				製品生産	519.61							
					560.72	65 583	45 760	19 823	147 370 925	65 583	45 760	19 823

材 価額 単価 針葉樹	材 価額 単価 広葉樹	材 価額 金額	薪炭材 材積 総数	薪炭材 材積 針葉樹	薪炭材 材積 広葉樹	薪炭材 価額 単価 針葉樹	薪炭材 価額 単価 広葉樹	薪炭材 価額 金額	その他 金額
円	円	円	m³	m³	m³	円	円	円	円
2 836	1 669	405 692 435	4 965	–	4 965	–	150	742 800	418 914
3 656	1 695	391 539 890	2 552	–	2 552	–	119	304 577	–
3 801	1 657	218 034 586	1 697	–	1 697	–	79	134 000	–
3 544	1 812	173 505 304	855	–	855	–	200	170 577	–
563	948	14 152 545	2 413	–	2 413	–	182	438 223	418 914
–	–	–	–	–	–	–	–	–	–
2 318	1 661	213 380 186	4 965	–	4 965	–	150	742 800	418 914
3 461	1 688	191 542 600	–	–	–	–	–	–	–
4 990	505	769 649	–	–	–	–	–	–	–
2 608	1 040	1 240 142 773	30 697	235	30 462	15	113	3 437 472	1 870 875
2 850	1 049	1 211 864 397	28 400	235	28 165	15	116	3 271 082	670 448
3 142	738	670 497 281	21 577	114	21 463	16	114	2 443 630	661 224
2 645	1 295	541 367 116	6 823	121	6 702	14	123	827 452	9 224
699	407	28 260 422	2 297	–	2 297	–	72	166 390	1 200 427
3 071	650	17 954	–	–	–	–	–	–	–
2 222	1 058	728 265 197	30 495	234	30 261	14	111	3 376 769	1 869 354
3 156	981	511 396 286	–	–	–	–	–	–	–
2 670	52	481 290	202	1	201	209	301	60 703	1 521
2 479	1 076	321 499 999	2 485	–	2 485	–	118	293 000	499 496
2 545	1 088	306 543 669	2 485	–	2 485	–	118	293 000	–
3 277	1 088	139 093 993	1 302	–	1 302	–	100	130 600	–
2 231	1 090	167 449 676	1 183	–	1 183	–	137	162 400	–
1 742	376	14 956 330	–	–	–	–	–	–	499 496
–	–	–	–	–	–	–	–	–	–
2 038	1 343	174 111 474	2 485	–	2 485	–	118	293 000	499 496
3 016	471	147 370 925	–	–	–	–	–	–	–

V—1の6 伐採面積・材積および価額（伐採種・立木販売 製品生産 内部振替・用薪・針広別）

年度 経営計画区	営林署	事業区	伐採種別		総数 面積	総数 材積 総数	針葉樹	広葉樹	金額	用材 材積 総数	針葉樹	広葉樹
					ha	m³	m³	m³	円	m³	m³	m³
釧路			内部振替		5.21	30	6	24	17 600	30	6	24
			総数		1 540.72 606.38	(2 025) 81 606	(1 570) 27 724	(455) 53 882	141 913 192	(2 025) 73 544	(1 570) 27 556	(455) 50 988
			伐採種	主伐総数	1 261.92 595.79	(2 025) 81 185	(1 570) 27 393	(455) 53 792	140 396 918	(2 025) 78 125	(1 570) 27 225	(455) 50 900
				皆伐	404.57 385.07	(677) 65 206	(457) 15 276	(220) 49 930	105 977 485	(677) 63 315	(457) 15 169	(220) 48 146
				択伐	857.35 210.72	(1 348) 15 979	(1 113) 12 117	(235) 3 862	34 419 433	(1 348) 14 810	(1 113) 12 056	(235) 2 754
				間伐	278.80 10.59	421	331	90	1 516 274	419	331	88
				除伐	–	–	–	–	–	–	–	–
			立製内	立木販売	1 512.29 405.69	(2 025) 51 717	(1 570) 12 457	(455) 39 260	65 671 500	(2 025) 48 665	(1 570) 12 290	(455) 36 375
				製品生産	13.15 200.69	29 879	15 266	14 613	76 238 236	29 879	15 266	14 613
				内部振替	15.28	10	1	9	3 456	0	0	0
阿寒			総数		3 416.84 1 341.14	(12 037) 140 904	(11 712) 85 479	(325) 55 425	298 344 311	(12 037) 138 559	(11 712) 85 429	(325) 53 130
			伐採種	主伐総数	1 241 14 1 341 14	125 391	70 339	55 052	293 302 311	123 046	70 289	52 757
				皆伐	11.74 295.23	48 144	10 811	37 333	81 320 893	46 636	10 811	35 825
				択伐	1 229.40 1 045.91	77 247	59 528	17 719	211 981 418	76 410	59 478	16 932
				間伐	2 175.70	(12 037) 15 513	(11 712) 15 140	(325) 373	5 042 000	(12 037) 15 513	(11 712) 15 140	(325) 373
				除伐	–	–	–	–	–	–	–	–
			立製内	立木販売	2 681.45 615.68	(12 037) 96 141	(11 712) 51 355	(325) 44 786	177 593 400	(12 037) 93 796	(11 712) 51 305	(325) 42 491
				製品生産	722.10 725.46	44 626	34 089	10 537	120 639 878	44 626	34 089	10 537
				内部振替	13.29	137	35	102	111 033	137	35	102
標茶			総数		180.16 533.62	40 961	295	40 666	28 120 382	37 304	295	37 009
			立製内	主伐総数	36.90 455.46	37 914	27	37 887	27 572 376	35 547	27	35 520
				皆伐	35.25 369.71	32 567	2	32 565	21 546 419	30 208	2	30 206
				択伐	1.65 85.75	5 347	25	5 322	6 025 957	5 339	25	5 314
				間伐	143.26 78.16	3 047	268	2 779	548 006	1 757	268	1 489
				除伐	–	–	–	–	–	–	–	–
			立	立木販売	176.05 532.82	40 864	294	40 570	28 055 550	37 298	294	37 004

材 価額 単価 針葉樹	材 価額 単価 広葉樹	材 価額 金額	薪炭材 材積 総数	針葉樹	広葉樹	薪炭材 価額 単価 針葉樹	薪炭材 価額 単価 広葉樹	薪炭材 価額 金額	その他 金額
円	円	円	m³	m³	m³	円	円	円	円
2 655	70	17 600	–	–	–	–	–	–	–
3 042	1 118	140 803 677	3 062	168	2 894	20	156	454 550	654 965
3 037	1 117	139 544 931	3 060	168	2 892	20	156	454 510	397 477
3 425	1 108	105 307 952	1 891	107	1 784	17	157	281 280	388 253
2 549	1 272	34 236 979	1 169	61	1 108	25	155	173 230	9 224
3 405	1 494	1 258 746	2	–	2	–	20	40	257 488
–	–	–	–	–	–	–	–	–	–
2 372	974	64 565 356	3 052	167	2 885	19	156	452 700	653 444
3 581	1 476	76 238 236	–	–	–	–	–	–	–
0	0	85	10	1	9	209	182	1 850	1 521
2 692	1 281	298 073 491	2 345	50	2 295	2	81	185 000	85 820
3 202	1 290	293 117 311	2 345	50	2 295	2	81	185 000	–
3 335	1 260	81 196 093	1 508	–	1 508	–	83	124 800	–
3 177	1 354	211 921 218	837	50	787	2	76	60 200	–
327	14	4 956 180	–	–	–	–	–	–	85 820
–	–	–	–	–	–	–	–	–	–
2 350	1 336	177 322 580	2 345	50	2 295	2	81	185 000	85 820
3 207	1 073	120 639 878	–	–	–	–	–	–	–
2 927	84	111 033	–	–	–	–	–	–	–
858	744	27 790 591	3 657	–	3 657	–	71	259 291	70 500
3 660	767	27 355 559	2 367	–	2 367	–	92	216 817	–
6 737	706	21 333 729	2 359	–	2 359	–	90	212 690	–
3 414	1 117	6 021 830	8	–	8	–	516	4 127	–
575	189	435 032	1 290	–	1 290	–	33	42 474	70 500
–	–	–	–	–	–	–	–	–	–
830	744	27 780 651	3 566	–	3 566	–	57	204 399	70 500

V—1の7　伐採面積・材積および価額（伐採種・立木販売・製品生産・内部振替・用薪・針広別）

年度 経営計画区	事業 営林署	伐採種別		総数 面積	総数 材積 総数	総数 材積 針葉樹	総数 材積 広葉樹	総数 金額	用材 材積 総数	用材 材積 針葉樹	用材 材積 広葉樹
				ha	m³	m³	m³	円	m³	m³	m³
		製内	製品生産	–	–	–	–	–	–	–	–
		製内	内部振替	4.11 0.80	97	1	96	64 832	6	1	5
弟子屈		総数		3 795.93 907.66	(6 612) 119 598	(6 423) 64 347	(189) 55 251	223 884 738	(6 612) 114 530	(6 423) 64 343	(189) 50 187
		伐採種	主伐総数	1 201.49 884.20	103 929	51 193	52 736	217 962 536	99 760	51 189	48 571
		伐採種	皆伐	455.49 390.08	74 020	31 525	42 495	158 061 621	71 011	31 521	39 490
		伐採種	択伐	746.00 494.12	29 909	19 668	10 241	59 900 915	28 749	19 668	9 081
		伐採種	間伐	2 594.44 11.13	(6 612) 15 665	(6 423) 13 154	(189) 2 511	5 919 602	(6 612) 14 766	(6 423) 13 154	(189) 1 612
		伐採種	除伐	12.33	4	–	4	2 600	4	–	4
		立製内	立木販売	3 609.11 546.45	(6 612) 77 133	(6 423) 40 166	(189) 36 967	116 297 050	(6 612) 72 065	(6 423) 40 162	(189) 31 903
		立製内	製品生産	185.41 361.21	42 445	24 181	18 264	107 585 517	42 445	24 181	18 264
		立製内	内部振替	1.41	20	0	20	2 171	20	0	20
中標津		総数		355.93 670.69	62 336	13 646	48 690	58 996 327	56 274	13 645	42 629
		伐採種	主伐総数	303.17 670.69	62 282	13 595	48 687	58 951 127	56 220	13 594	42 626
		伐採種	皆伐	303.12 474.44	55 239	10 863	44 376	43 755 306	49 177	10 862	38 315
		伐採種	択伐	0.05 196.25	7 043	2 732	4 311	15 195 821	7 043	2 732	4 311
		伐採種	間伐	52.76	54	51	3	45 200	54	51	3
		伐採種	除伐	–	–	–	–	–	–	–	–
		立製内	立木販売	131.88 638.81	49 552	9 490	40 062	43 327 400	43 520	9 489	34 031
		立製内	製品生産	175.75 31.43	12 708	4 110	8 598	15 518 616	12 708	4 110	8 598
		立製内	内部振替	48.30 0.45	76	46	30	150 311	46	46	–
標津		総数		418.41 770.07	83 952	27 293	56 659	132 119 415	81 018	27 293	53 725
		伐採種	主伐総数	414.48 770.07	83 857	27 198	56 659	131 976 339	80 923	27 198	53 725
		伐採種	皆伐	255.94 417.51	73 156	23 336	49 820	114 358 230	72 015	23 336	48 679
		伐採種	択伐	158.54 352.56	10 701	3 862	6 839	17 618 109	8 908	3 862	5 046
		伐採種	間伐	3.93	95	95	–	143 076	95	95	–
		伐採種	除伐	–	–	–	–	–	–	–	–

材 価額 単価 針葉樹	材 価額 単価 広葉樹	材 価額 金額	薪炭材 材積 総数	薪炭材 材積 針葉樹	薪炭材 材積 広葉樹	薪炭材 価額 単価 針葉樹	薪炭材 価額 単価 広葉樹	薪炭材 価額 金額	その他 金額
円	円	円	m³	m³	m³	円	円	円	円
–	–	–	–	–	–	–	–	–	–
8 901	208	9 940	91	–	91	–	603	54 892	–
2 437	1 328	223 440 165	5 068	4	5 064	0	76	387 150	57 423
2 971	1 350	217 675 762	4 169	4	4 165	0	69	286 774	–
3 421	1 267	157 875 437	3 009	4	3 005	0	62	186 184	–
2 250	1 713	59 800 325	1 160	–	1 160	–	87	100 590	–
358	649	5 761 803	899	–	899	–	112	100 376	57 423
–	650	2 600	–	–	–	–	–	–	–
1 810	1 353	115 852 477	5 068	4	5 604	0	76	387 150	57 423
3 479	1 285	107 585 517	–	–	–	–	–	–	–
0	20	2 171	–	–	–	–	–	–	–
2 330	619	58 199 674	6 062	1	6 061	0	121	733 134	63 519
2 339	619	58 198 474	6 062	1	6 061	0	121	733 134	19 519
2 118	522	43 002 653	6 062	1	6 061	0	121	733 134	19 519
2 353	1 488	15 195 821	–	–	–	–	–	–	–
22	22	1 200	–	–	–	–	–	–	44 000
–	–	–	–	–	–	–	–	–	–
2 335	599	42 533 819	6 032	1	6 031	0	121	730 062	63 519
2 308	72	15 518 616	–	–	–	–	–	–	–
3 201	–	147 239	30	–	30	–	102	3 072	–
2 831	1 013	131 678 543	2 934	–	2 934	–	114	334 370	106 502
2 839	1 013	131 628 517	2 934	–	2 934	–	114	334 370	13 452
2 849	982	114 274 026	1 141	–	1 141	–	62	70 752	13 452
2 776	1 315	17 354 491	1 793	–	1 793	–	147	263 618	–
527	–	50 026	–	–	–	–	–	–	93 050
–	–	–	–	–	–	–	–	–	–

V—1の8　伐採面積・材積および価額（伐採種・立木販売 製品生産 内部振替・用薪・針広別）

年度	経営計画区	営林署	事業区	伐採種別		総数 面積	総数 材積 総数	総数 材積 針葉樹	総数 材積 広葉樹	総数 金額	用材 材積 総数	用材 材積 針葉樹	用材 材積 広葉樹
						ha	m³	m³	m³	円	m³	m³	m³
				立製内	立木販売	176.08	69 722	19 397	50 325	105 490 900	66 808	19 397	47 411
					製品生産	212.30	14 097	7 814	6 283	26 451 985	14 097	7 814	6 283
					内部振替	30.03	133	82	51	176 530	113	82	31
				総数		688.74	22 558	13 163	9 395	39 780 260	17 474	13 151	4 323
				伐採種	主伐総数	556.91	22 097	12 913	9 184	38 807 651	17 119	12 901	4 218
					皆伐	24.25	10 627	2 616	8 011	9 357 588	6 322	2 614	3 708
					択伐	532.66	11 470	10 297	1 173	29 450 063	10 797	10 287	510
					間伐	131.83	456	245	211	957 255	350	245	105
					除伐	1.00	5	5	–	15 354	5	5	–
				立製内	立木販売	551.81	15 085	7 024	8 061	22 171 550	10 052	7 012	3 040
					製品生産	114.93	7 334	6 134	1 200	17 591 129	7 334	6 134	1 200
					内部振替	22.00	139	5	134	17 581	88	5	83

用材 価額 単価 針葉樹	用材 価額 単価 広葉樹	用材 価額 金額	薪炭材 材積 総数	薪炭材 材積 針葉樹	薪炭材 材積 広葉樹	薪炭材 価額 単価 針葉樹	薪炭材 価額 単価 広葉樹	薪炭材 価額 金額	その他 金額
円	円	円	m³	m³	m³	円	円	円	円
2 897	1 031	105 050 866	2 914	–	2 914	–	114	333 532	106 502
2 674	885	26 451 985	–	–	–	–	–	–	–
2 142	1	175 692	20	–	20	–	42	838	–
2 838	310	38 656 633	5 084	12	5 072	10	156	790 977	332 650
2 831	302	37 800 174	4 978	12	4 966	10	155	767 477	240 000
2 761	323	8 413 398	4 305	2	4 303	0	164	704 190	240 000
2 849	156	29 386 776	673	10	663	12	95	63 287	–
3 172	610	841 105	106	–	106	–	222	23 500	92 650
3 071	–	15 354	–	–	–	–	–	–	–
2 891	255	21 047 974	5 033	12	5 021	10	158	790 926	332 650
2 776	468	17 591 129	–	–	–	–	–	–	–
3 071	26	17 530	51	–	51	–	1	51	–

V－2

用材の立木販売・製品生産別・樹種別伐採量

年度 / 経計画営区・営林署・事業区	立製別	総数	針葉樹 総数	カラマツ	トドマツ	エゾマツ	その他	広葉樹 総数	ナラ	ウダイカンバ	カツラ	シナ	セン	ヤチダモ	その他
		m^3	m^3	m^3	m^3	m^3	m^3	m^3	m^3	m^3	m^3	m^3	m^3	m^3	m^3
昭和37年度		1 776 222	1 085 975	2 779	557 800	489 635	35 761	690 247	105 390	7 140	35 114	99 415	40 271	22 713	380 204
昭和38年度		1 791 063	1 011 984	4 449	460 135	506 863	40 537	779 079	129 961	8 610	40 558	115 176	46 036	26 644	412 094
昭和39年度		1 748 697	976 254	2 812	415 630	490 430	67 382	772 443	125 116	8 851	36 174	113 770	48 661	23 189	416 682
昭和40年度		(115 228) 1 937 617	(114 394) 1 123 475	3 466	471 799	485 211	(114 394) 162 999	(834) 814 142	137 953	14 563	35 207	115 100	50 285	25 692	(834) 435 342
昭和41年度		**(94 345) 1 945 832**	**(90 791) 1 112 106**	**2 734**	**492 021**	**477 752**	**(90 791) 139 599**	**(3 554) 833 726**	**137 857**	**11 684**	**40 102**	**128 553**	**53 796**	**24 872**	**(3 554) 436 862**
総数	立	(94 345) 1 333 093	(90 791) 686 355	2 734	330 629	224 540	(90 791) 128 452	(3 554) 646 738	116 067	6 622	29 482	86 970	35 630	17 329	(3 554) 354 638
	製	612 739	425 751	–	161 392	253 212	11 147	186 988	21 790	5 062	10 620	41 583	18 166	7 543	82 224
十勝西部 総数		**(32 930) 642 435**	**(31 793) 398 147**	**141**	**171 154**	**179 932**	**(31 793) 46 920**	**(1 137) 244 288**	**41 340**	**7 066**	**8 404**	**40 114**	**14 454**	**3 316**	**(1 137) 129 594**
	立	(32 930) 458 116	(31 793) 255 915	141	119 982	90 823	(31 793) 44 969	(1 137) 202 201	35 752	4 206	8 177	33 631	10 364	2 568	(1 137) 107 503
	製	184 319	142 232	–	51 172	89 109	1 951	42 087	5 588	2 860	227	6 483	4 090	748	22 091
新得	総数	(10 680) 229 247	(10 680) 173 208	–	68 128	87 636	(10 680) 17 444	56 039	7 775	3 312	2 453	10 235	4 681	775	26 808
	立	(10 680) 124 348	(10 680) 94 091	–	44 037	34 335	(10 680) 15 719	30 257	3 611	768	2 235	6 898	2 787	364	13 594
	製	104 899	79 117	–	24 091	53 301	1 725	25 782	4 164	2 544	218	3 337	1 894	411	13 214
清水	総数	(2 959) 76 749	(2 959) 55 051	52	29 255	18 793	(2 959) 6 951	21 698	2 974	426	175	4 027	762	348	12 986
	立	(2 959) 64 618	(2 959) 43 966	52	22 269	14 836	(2 959) 6 809	20 652	2 542	413	175	4 006	686	346	12 484
	製	12 131	11 085	–	6 986	3 957	142	1 046	432	13	–	21	76	2	502
帯広	総数	(1 144) 66 479	(13) 7 070	7	1 956	5 040	(13) 67	(1 131) 59 409	8 422	1 260	1 550	10 799	4 821	930	(1 131) 31 627
	立	(1 144) 49 693	(13) 1 079	7	520	487	(13) 65	(1 131) 48 614	7 625	957	1 541	7 949	2 724	595	(1 131) 27 223
	製	16 786	5 991	–	1 436	4 553	2	10 795	797	303	9	2 850	2 097	335	4 404
大樹	総数	58 227	3 117	1	1 710	992	414	55 110	13 584	1 203	2 416	6 556	2 303	432	28 616
	立	58 227	3 117	1	1 710	992	414	55 110	13 584	1 203	2 416	6 556	2 303	432	28 616
	製	–	–	–	–	–	–	–	–	–	–	–	–	–	–
広尾	総数	38 631	826	–	728	7	91	37 805	7 153	830	1 755	6 703	1 282	659	19 423

注　1．本表は収穫実行総括表より作成した。　2．胸高直径20cm以下の立木で一括して針・広に区分したものおよび低質被害木《　》書はそれぞれその他針，その広に含めた。　3．内部振替は立木販売に含めた。

V—2の2　用材の立木販売・製品生産別・樹種別伐採量

年度 / 経営計画区 / 営林署 / 事業区	立製別	総数	針葉樹					広葉樹							
			総数	カラマツ	トドマツ	エゾマツ	その他	総数	ナラ	ウダイカンバ	カツラ	シナ	セン	ヤチダモ	その他
		m³	m³	m³	m³	m³	m³	m³	m³	m³	m³	m³	m³	m³	m³
	立	38 631	826	–	728	7	91	37 805	7 153	830	1 755	6 703	1 282	659	19 423
	製	–	–	–	–	–	–	–	–	–	–	–	–	–	–
上士幌	総数	(18 147) 173 102	(18 141) 158 875	81	69 377	67 464	(18 141) 21 953	(6) 14 227	1 432	35	55	1 794	605	172	(6) 10 134
	立	(18 147) 122 599	(18 141) 112 836	81	50 718	40 166	(18 141) 21 871	(6) 9 763	1 237	35	55	1 519	582	172	(6) 6 163
	製	50 503	46 039	–	18 659	27 298	82	4 464	195	–	–	275	23	–	3 971
十勝東部		**(37 890) 613 303**	**(36 797) 380 716**	**93**	**156 716**	**177 240**	**(36 797) 46 667**	**(1 093) 232 587**	**35 403**	**2 740**	**15 375**	**46 967**	**17 478**	**10 335**	**(1 093) 104 289**
	立	(37 890) 401 555	(36 797) 234 551	93	109 684	79 634	(36 797) 45 140	(1 093) 167 004	26 761	1 389	10 861	26 640	10 309	6 364	(1 093) 84 680
	製	211 748	146 165	–	47 032	97 606	1 527	65 583	8 642	1 351	4 514	20 327	7 169	3 971	19 609
本別	総数	(11 292) 186 640	(11 127) 138 123	93	56 003	66 243	(11 127) 15 784	(165) 48 517	9 538	65	1 514	5 795	2 398	1 073	(165) 28 134
	立	(11 292) 125 287	(11 127) 84 481	93	41 347	28 041	(11 127) 15 000	(165) 40 806	8 709	57	1 514	4 167	2 156	1 069	(165) 23 134
	製	61 353	53 642	–	14 656	38 202	784	7 711	829	8	–	1 628	242	4	5 000
足寄	総数	(17 631) 249 344	(17 365) 148 586	–	63 029	64 406	(17 365) 21 151	(266) 100 758	16 926	2 049	7 902	20 112	6 712	5 003	(266) 42 054
	立	(17 631) 168 015	(17 365) 98 323	–	49 842	28 025	(17 365) 20 456	(266) 69 692	11 394	1 099	5 343	12 217	4 083	2 302	(266) 33 254
	製	81 329	50 263	–	13 187	36 381	695	31 066	5 532	950	2 559	7 895	2 629	2 701	8 800
陸別	総数	(8 967) 177 319	(8 305) 94 007	–	37 684	46 591	(8 305) 9 732	(662) 83 312	8 939	626	5 959	21 060	8 368	4 259	(662) 34 101
	立	(8 967) 108 253	(8 305) 51 747	–	18 495	23 568	(8 305) 9 684	(662) 56 506	6 658	233	4 004	10 256	4 070	2 993	(662) 28 292
	製	69 066	42 260	–	19 189	23 023	48	26 806	2 281	393	1 955	10 804	4 298	1 266	5 809
釧路・根室		**(23 525) 690 094**	**(22 201) 333 243**	**2 500**	**164 151**	**120 580**	**(22 201) 46 012**	**(1 324) 356 851**	**61 114**	**1 878**	**16 323**	**41 472**	**21 864**	**11 221**	**(1 324) 202 979**
	立	(23 525) 473 422	(22 201) 195 889	2 500	100 963	54 083	(22 201) 38 343	(1 324) 277 533	53 554	1 027	10 444	26 699	14 957	8 397	(1 324) 162 455
	製	216 672	137 354	–	63 188	66 497	7 669	79 318	7 560	851	5 879	14 773	6 907	2 824	40 524
白糠	総数	(2 851) 166 391	(2 496) 101 531	–	52 408	38 671	(2 496) 10 452	(355) 64 860	10 578	337	7 788	9 274	4 480	1 168	(355) 31 235
	立	(2 851) 100 808	(2 496) 55 771	–	34 618	12 428	(2 496) 8 725	(355) 45 037	7 057	192	5 421	6 380	2 711	615	(355) 22 661
	製	65 583	45 760	–	17 790	26 243	1 727	19 823	3 521	145	2 367	2 894	1 769	553	8 574
釧路	総数	(2 025) 78 544	(1 570) 27 556	2	17 608	2 590	(1 570) 7 356	(455) 50 988	9 665	189	1 848	9 194	2 605	2 040	(455) 25 447

V—2の3　用材の立木販売・製品生産別・樹種別伐採量

年度 / 経営計画区	営林署	事業区	立製別	総数	針葉樹 総数	カラマツ	トドマツ	エゾマツ	その他
				m³	m³	m³	m³	m³	m³
阿寒			立	(2 025) 48 665	(1 570) 12 290	2	7 887	1 389	(1 570) 3 012
			製	29 879	15 266	−	9 721	1 201	4 344
			総数	(12 037) 138 559	(11 712) 85 429	−	29 315	39 316	(11 712) 16 798
			立	(12 037) 93 933	(11 712) 51 340	−	17 589	17 237	(11 712) 16 514
			製	44 626	34 089	−	11 726	22 079	284
標茶			総数	37 304	295	−	66	−	229
			立	37 304	295	−	66	−	229
			製	−	−	−	−	−	−
弟子屈			総数	(6 612) 114 530	(6 423) 64 343	2	30 373	24 643	(6 423) 9 325
			立	(6 612) 72 085	(6 423) 40 162	2	18 630	13 489	(6 423) 8 041
			製	42 445	24 181	−	11 743	11 154	1 284
中標津			総数	56 274	13 645	2 213	7 480	2 933	1 019
			立	43 566	9 535	2 213	4 521	1 806	995
			製	12 708	4 110	−	2 959	1 127	24
標津			総数	81 018	27 293	283	15 775	10 442	793
			立	66 921	19 479	283	10 935	7 473	788
			製	14 097	7 814	−	4 840	2 969	5
根室			総数	17 474	13 151	−	11 126	1 985	40
			立	10 140	7 017	−	6 717	261	39
			製	7 334	6 134	−	4 409	1 724	1

広葉樹 総数	ナラ	ウダイカンバ	カツラ	シナ	セン	ヤチダモ	その他
m³	m³	m³	m³	m³	m³	m³	m³
(455) 36 375	8 174	112	471	5 597	1 918	1 093	(455) 19 010
14 613	1 491	77	1 377	3 597	687	947	6 437
(325) 53 130	11 328	435	4 758	6 557	4 344	1 927	(325) 23 781
(325) 42 593	10 280	187	3 212	4 608	2 832	1 703	(325) 19 771
10 537	1 048	248	1 546	1 949	1 512	224	4 010
37 009	10 351	−	156	1 299	685	1 689	22 829
37 009	10 351	−	156	1 299	685	1 689	22 829
−	−	−	−	−	−	−	−
(189) 50 187	2 755	664	1 429	9 081	4 132	1 123	(189) 31 003
(189) 31 923	2 482	350	840	4 017	2 399	829	(189) 21 006
18 264	273	314	589	5 064	1 733	294	9 997
42 629	3 918	136	6	3 149	2 025	1 509	31 886
34 031	3 384	84	6	2 395	1 282	1 279	25 601
8 598	534	52	−	754	743	230	6 285
53 725	11 809	117	338	2 918	3 467	1 756	33 320
47 442	11 129	102	338	2 403	3 045	1 180	29 245
6 283	680	15	−	515	422	576	4 075
4 323	710	−	−	−	126	9	3 478
3 123	697	−	−	−	85	9	2 332
1 200	13	−	−	−	41	−	1 146

Ⅴ—3　立木の販売方法別内訳

年度（経営計画区・営林署・事業区）	総数 材積	総数 価額	一般競争契約 材積	一般競争契約 価額	指名競争契約 材積	指名競争契約 価額	随意契約 材積	随意契約 価額
	m³	円	m³	円	m³	円	m³	円
昭和37年度	1 355 829	1 272 982 605	114 657	127 633 300	455 649	448 550 117	785 523	696 799 188
昭和38年度	1 354 481	1 340 478 564	104 910	147 642 800	365 793	352 798 623	883 778	840 037 141
昭和39年度	1 271 618	1 966 816 874	154 106	435 134 294	328 923	537 393 000	788 589	994 289 580
昭和40年度	《115 228》 1 422 757	1 997 631 110	147 529	231 956 700	385 988	678 075 000	《115 228》 889 240	1 087 599 410
昭和41年度	**《94 345》 1 391 917**	**2 180 410 251**	**146 609**	**368 753 000**	**361 794**	**596 784 500**	**《94 345》 883 514**	**1 214 872 751**
十勝西部総数	**《32 930》 474 227**	**774 794 450**	**51 141**	**143 537 800**	**136 600**	**235 793 300**	**《32 930》 286 486**	**395 463 350**
新得	《10 680》 126 567	246 153 380	15 840	54 329 000	34 435	64 368 000	《10 680》 76 292	127 456 380
清水	《2 959》 68 013	140 379 470	12 817	35 354 000	10 529	29 570 000	《2 959》 44 667	75 455 470
帯広	《1 144》 52 906	43 378 200	–	–	12 464	9 395 000	《1 144》 40 442	33 983 200
大樹	60 918	56 742 430	7 796	9 779 000	19 239	23 100 000	33 883	23 863 430
広尾	41 773	49 512 500	5 936	8 095 800	13 850	12 060 300	21 987	29 356 400
上士幌	《18 147》 124 050	238 628 470	8 752	35 980 000	46 083	97 300 000	《18 147》 69 215	105 348 470
十勝東部総数	**《37 890》 414 213**	**672 104 481**	**41 038**	**89 777 200**	**116 703**	**192 491 000**	**《37 890》 256 472**	**389 836 281**
本別	《11 292》 129 166	180 071 380	8 259	16 500 000	54 438	69 535 000	《11 292》 66 469	94 036 380
足寄	《17 631》 172 012	277 491 201	19 765	40 372 200	31 576	46 036 000	《17 631》 120 671	191 083 001
陸別	《8 967》 113 035	214 541 900	13 014	32 905 000	30 689	76 920 000	《8 967》 69 332	104 716 900
釧路・根室総数	**《23 525》 503 477**	**733 511 320**	**54 430**	**135 438 000**	**108 491**	**168 500 200**	**《23 525》 340 556**	**429 573 120**
白糠	《2 851》 103 263	174 903 970	6 595	17 680 000	28 319	29 440 000	《2 851》 68 349	127 783 970
釧路	《2 025》 51 717	65 671 500	5 545	10 566 000	–	–	《2 025》 46 172	55 105 500
阿寒	《12 037》 96 141	177 593 400	12 233	36 650 000	25 874	57 110 000	《12 037》 58 034	83 833 400
標茶	40 864	28 055 550	2 497	5 163 000	8 111	3 675 000	30 256	19 217 550
弟子屈	《6 612》 77 133	116 297 050	13 002	38 644 000	14 534	31 550 000	《6 612》 49 597	46 103 050
中標津	49 552	43 327 400	4 726	11 900 000	9 956	9 612 200	34 870	21 815 200
標津	69 722	105 490 900	9 832	14 835 000	21 697	37 113 000	38 193	53 542 900
根室	15 085	22 171 550	–	–	–	–	15 085	22 171 550

注　1．本表は収穫実行総括表より作成した。　2．《　》は低質被害木で内書である。

V—4

年次計画伐採量と実行伐採量の比較

年度 / 経営計画区 / 営林署 / 事業区	年次計画伐採量（収穫の部） 総数	針葉樹	広葉樹	実行 計算内伐 総数	針葉樹	広葉樹	計算外伐採量 総数	針葉樹	広葉樹	計算内外伐採量 総数	針葉樹	広葉樹
	m³	m³	m³	m³	m³	m³	m³	m³	m³	m³	m³	m³
昭和37年度	1 941 988	1 100 010	841 978	1 841 351	1 073 534	767 817	48 829	16 864	31 965	1 890 180	1 090 398	799 782
昭和38年度	1 878 477	987 065	891 412	1 876 859	1 009 360	867 499	17 280	5 061	12 219	1 894 139	1 014 421	879 718
昭和39年度	1 803 469	918 494	884 975	1 822 446	974 105	848 341	12 276	2 826	9 450	1 834 722	976 931	857 791
昭和40年度	1 781 467	864 487	916 980	(115 228) 1 987 623	(114 394) 1 118 525	(834) 869 098	19 406	5 350	14 056	(115 228) 2 007 029	(114 394) 1 123 875	(834) 883 154
昭和41年度	**1 928 030**	**942 588**	**985 442**	**(94 345) 2 001 899**	**(90 791) 1 111 821**	**(3 554) 890 078**	**4 197**	**567**	**3 630**	**(94 345) 2 006 096**	**(90 791) 1 112 388**	**(3 554) 893 708**
十勝西部総数	**638 472**	**346 455**	**292 017**	**(32 930) 657 768**	**(31 793) 398 110**	**(1 137) 259 658**	**1 333**	**84**	**1 249**	**(32 930) 659 101**	**(31 793) 398 194**	**(1 137) 260 907**
新得	223 989	146 600	77 389	(10 680) 231 601	(10 680) 173 208	58 393	107	–	107	(10 680) 231 708	(10 680) 173 208	58 500
清水	71 362	43 829	27 533	(2 959) 79 396	(2 959) 55 014	24 382	944	37	907	(2 959) 80 340	(2 959) 55 051	25 289
帯広	69 500	8 007	61 493	(1 144) 69 604	(13) 7 071	(1 131) 62 533	118	–	118	(1 144) 69 722	(13) 7 071	(1 131) 62 651
大樹	66 491	4 074	62 417	60 941	3 117	57 824	46	–	46	60 987	3 117	57 870
広尾	43 515	1 330	42 185	41 756	826	40 930	21	–	21	41 777	826	40 951
上士幌	163 615	142 615	21 000	(18 147) 174 470	(18 141) 158 874	(6) 15 596	97	47	50	(18 147) 174 567	(18 141) 158 921	(6) 15 646
十勝東部総数	**598 278**	**307 326**	**290 952**	**(37 890) 624 857**	**(36 797) 380 535**	**(1 093) 244 322**	**1 347**	**181**	**1 166**	**(37 890) 626 204**	**(36 797) 380 716**	**(1 093) 245 488**
本別	174 791	110 541	64 250	(11 292) 190 163	(11 127) 137 998	(165) 52 165	381	125	256	(11 292) 190 544	(11 127) 138 123	(165) 52 421
足寄	240 583	102 514	138 069	(17 631) 252 438	(17 365) 148 530	(266) 103 908	938	56	882	(17 631) 253 376	(17 365) 148 586	(266) 104 790
陸別	182 904	94 271	88 633	(8 967) 182 256	(8 305) 94 007	(662) 88 249	28	–	28	(8 967) 182 284	(8 305) 94 007	(662) 88 277
釧路・根室総数	**691 280**	**288 807**	**402 473**	**(23 525) 719 274**	**(22 201) 333 176**	**(1 324) 386 098**	**1 517**	**302**	**1 215**	**(23 525) 720 791**	**(22 201) 333 478**	**(1 324) 387 313**
白糠	161 251	89 012	72 239	(2 851) 168 873	(2 496) 101 530	(355) 67 343	3	1	2	(2 851) 168 876	(2 496) 101 531	(355) 67 345
釧路	70 995	19 456	51 539	(2 025) 81 054	(1 570) 27 571	(455) 53 483	552	153	399	(2 025) 81 606	(1 570) 27 724	(455) 53 882
阿寒	123 561	72 404	51 157	(12 037) 140 845	(11 712) 85 472	(325) 55 373	59	7	52	(12 037) 140 904	(11 712) 85 479	(325) 55 425
標茶	52 179	631	51 548	40 881	295	40 586	80	–	80	40 961	295	40 666
弟子屈	102 973	54 525	48 448	(6 612) 119 032	(6 423) 64 343	(189) 54 689	566	4	562	(6 612) 119 598	(6 423) 64 347	(189) 55 251
中標津	72 644	9 911	62 733	62 287	13 601	48 686	49	45	4	62 336	13 646	48 690
標津	85 387	29 948	55 439	83 952	27 293	56 659	–	–	–	83 952	27 293	56 659
根室	22 290	12 920	9 370	22 350	13 071	9 279	208	92	116	22 558	13 163	9 395

注　1．本表は年次計画書（収穫の部，翌年度分明細）および収穫実行総括表より作成した。
　　2．計算外は棄権木，除伐木，除地等の伐採量であり，年次計画伐採量には含まれていない。
　　3．（　）は低質被害木で内書である。

V—5

副産物

年度 経営計画区	営林署	事業区	総価額	柴 面積	柴 数量	柴 価額	草
			円	ha	219㎥ 8 330束 Kg	円	
昭和37年度			2 539 785	−	159 973	58 240	
昭和38年度			5 942 044	−	7 244束 119 799	47 400	
昭和39年度			4 845 778	−	149 222	40 530	
昭和40年度			3 802 266	−	177 901	48 120	
昭和41年度			**4 900 301**	−	**167 217**	**43 650**	
十勝西部総数			**1 405 421**	−	**13 771**	**3 700**	
	新得		156 106	−	−	−	
	清水		329 200	−	−	−	
	帯広		60 200	−	2 336	700	
	大樹		27 000	−	11 435	3 000	
	広尾		682 415	−	−	−	
	上士幌		150 500	−	−	−	
十勝東部総数			**6 500**	−	−	−	
	本別		−	−	−	−	
	足寄		2 500	−	−	−	
	陸別		4 000	−	−	−	
釧路・根室総数			**3 488 380**	−	**153 446**	**39 950**	
	白糠		−	−	−	−	
	釧路		202 250	−	56 308	14 700	
	阿寒		1 260 000	−	−	−	
	標茶		−	−	−	−	
	弟子屈		230 850	−	762	250	
	中標津		1 118 200	−	53 576	14 300	
	標津		607 380	−	−	−	
	根室		69 700	−	42 800	10 700	

注　1．本表は副産物実行総括表により作成した。　　2．きのこは該当事項がないので省略した。

処分

土 面積	土 数量	石 価額	雑 価額
ha	㎥	円	円
−	49 726	2 161 315	320 230
−	140 164	5 645 014	249 630
−	110 069	4 707 268	97 980
−	70 363	2 996 116	758 030
−	**105 778**	**4 488 045**	**368 606**
−	**22 375**	**1 036 915**	**364 806**
−	720	29 000	127 106
−	6 268	310 200	19 000
−	1 265	59 500	−
−	−	−	24 000
−	10 309	487 715	194 700
−	3 813	150 500	−
−	**5**	**6 500**	−
−	−	−	−
−	2	2 500	−
−	3	4 000	−
−	**83 398**	**3 444 630**	**3 800**
−	−	−	−
−	2 625	183 750	3 800
−	30 660	1 260 000	−
−	−	−	−
−	5 138	230 600	−
−	27 526	1 103 900	−
−	15 542	607 380	−
−	1 907	59 000	−

V－6

立　木　販　売　事

年度 / 経営計画区 / 営林(局)署 / 事業区	総経費	主産調						
		経費	立木販売				製品生	
			経費	用材	薪炭材	その他	経費	用材
	円	円	円	円	円	円	円	円
昭和37年度	52 786 741	24 378 735	20 933 872	19 071 655	1 812 186	50 031	3 444 863	3 426 866
昭和38年度	73 062 000	23 396 452	19 191 413	17 458 564	1 553 790	179 059	4 205 039	4 205 039
昭和39年度	77 737 000	26 692 572	21 939 556	17 626 920	1 611 977	2 700 659	4 753 016	4 753 016
昭和40年度	66 594 000	30 371 764	25 178 163	22 082 869	1 671 655	1 423 639	5 193 601	5 193 601
昭和41年度	**66 758 785**	**31 342 160**	**25 008 416**	**22 008 601**	**1 359 036**	**1 640 779**	**6 333 744**	**6 333 744**
局	4 504 514	－	－	－	－	－	－	－
十勝西部総数	**22 229 631**	**11 247 720**	**9 661 001**	**8 793 336**	**455 031**	**412 634**	**1 586 719**	**1 586 719**
新得	6 442 631	3 335 115	2 445 822	2 298 822	33 600	113 400	889 293	889 293
清水	3 161 000	1 880 696	1 614 818	1 534 077	80 741	－	265 878	265 878
帯広	2 298 000	1 444 137	1 017 261	881 175	136 086	－	126 876	126 876
大樹	2 501 000	1 073 023	1 073 023	1 010 199	62 824	－	－	－
広尾	1 892 000	766 818	766 818	674 462	92 356	－	－	－
上士幌	5 935 000	3 047 931	2 743 259	2 394 601	49 424	299 234	304 672	304 672
十勝東部総数	**18 657 000**	**10 354 185**	**7 891 904**	**6 629 233**	**328 363**	**934 308**	**2 462 281**	**2 462 281**
別足	6 166 000	3 986 026	3 101 940	2 728 617	75 735	297 588	884 086	884 086
本寄	6 400 000	3 191 319	2 435 442	2 110 890	96 930	227 622	755 877	755 877
陸別	6 091 000	3 176 840	2 354 522	1 789 726	155 698	409 098	822 318	822 318
釧路・根室総数	**21 367 640**	**9 740 255**	**7 455 511**	**6 586 032**	**575 642**	**293 837**	**2 284 744**	**2 284 744**
白糠	5 628 000	2 332 809	1 794 528	1 659 732	40 440	94 356	538 281	538 281
釧路	1 770 000	786 244	684 872	609 163	42 400	33 309	101 372	101 372
阿寒	3 361 696	1 455 866	948 032	895 032	53 000	－	507 834	507 834
標茶	1 382 000	813 563	813 563	752 103	61 460	－	－	－
弟子屈	3 141 944	1 767 440	1 394 574	1 139 582	110 844	144 148	372 866	372 866
中標津	2 570 000	856 281	654 615	559 062	91 349	4 204	201 666	201 666
標津	2 343 000	1 038 519	712 296	648 933	45 543	17 820	326 223	326 223
根室	1 171 000	689 533	453 031	322 425	130 606	－	236 502	236 502

注　1．本表は立木販売帳票2号により作成した。
　　2．本表には庁務等作業経費（ハ項該当者）は含まれていない。

業　経　費　内　訳

物					副産物	用品	共通		
査		販売	跡地検査	その他					
産資材							事業共通	管理共通	厚生共通
薪炭材	その他								
円	円	円	円	円	円	円	円	円	円
17 997	－	29 445	463 596	－	－	20 198 426	7 716 539	－	－
－	－	－	429 844	－	－	16 697 868	15 613 836	11 424 000	5 500 000
－	－	5 922	444 048	142 751	－	20 949 383	17 036 324	10 016 000	2 450 000
－	－	－	540 441	54 000	－	18 214 798	17 412 997	－	－
－	－	－	612 969	47 800	3 776	18 573 569	16 178 511	－	－
－	－	－	－	－	－	4 253 764	250 750	－	－
－	－	－	261 488	30 600	2 750	4 792 659	5 894 414	－	－
－	－	－	29 300	30 600	－	1 485 983	1 561 633	－	－
－	－	－	44 000	－	－	651 927	584 377	－	－
－	－	－	－	－	－	357 988	795 875	－	－
－	－	－	46 740	－	－	425 509	955 728	－	－
－	－	－	28 204	－	－	579 444	517 534	－	－
－	－	－	113 244	－	2 750	1 291 808	1 479 267	－	－
－	－	－	141 552	－	－	3 383 602	4 777 661	－	－
－	－	－	100 000	－	－	810 372	1 269 602	－	－
－	－	－	7 532	－	－	1 424 479	1 776 670	－	－
－	－	－	34 020	－	－	1 148 751	1 731 389	－	－
－	－	－	209 929	17 200	1 026	6 143 544	5 255 686	－	－
－	－	－	85 500	－	－	1 812 165	1 397 526	－	－
－	－	－	2 500	17 200	－	459 272	504 784	－	－
－	－	－	29 389	－	－	764 913	1 111 528	－	－
－	－	－	8 000	－	－	287 163	273 274	－	－
－	－	－	47 316	－	－	446 820	880 368	－	－
－	－	－	－	－	－	1 068 289	645 430	－	－
－	－	－	18 500	－	－	884 255	401 726	－	－
－	－	－	18 724	－	1 026	420 667	41 050	－	－

Ⅵ 製　品　生　産

Ⅵ—1

製　品　生　産　（素　材）

年度 / 経営計画区 / 営林(局)署 / 事業区	立木資材 前年度から越 数量	立木資材 前年度から越 金額	立木資材 当年度受入 (管理換受(内) 書) 数量	単価	金額	翌年度へ越 数量	翌年度へ越 金額	前年度から越仕掛品 (再生産受製品(内) 書) 数量	金額	生産 数量	生産原価 単価	生産原価 金額
	m³	円	m³	円	円	m³	円	m³	円	m³	円	円
昭和37年度	9 475	19 726 320	522 724	1 774	927 073 037	–	–	61 880	296 807 569	376 223	5 893	2 217 042 540
昭和38年度	–	–	535 404	1 383	740 408 363	1 928	2 957 588	68 318	310 209 111	396 927	5 423	2 152 675 467
昭和39年度	1 928	2 957 588	560 953	2 340	1 312 901 214	3 005	6 500 900	52 034	207 421 819	404 830	6 449	2 610 747 451
昭和40年度	3 005	6 500 900	582 445	2 944	1 714 895 397	3 593	12 749 444	50 828	291 223 931	434 498	7 265	3 156 617 213
昭和41年度	**3 593**	**12 749 444**	**612 739**	**2 702**	**1 655 593 289**	**750**	**893 998**	**42 005**	**275 054 121**	**453 113**	**7 079**	**3 207 642 518**
局	–	–	–	–	–	–	–	–	–	0	79	35 642 622
十勝西部総数	**3 593**	**12 749 444**	**184 319**	**2 970**	**547 435 260**	–	–	**13 757**	**98 083 480**	**140 555**	**7 627**	**1 071 985 343**
新得	2 597	8 394 918	104 899	2 928	307 146 182	–	–	9 488	66 770 782	81 116	7 619	618 026 004
清水	–	–	12 131	2 770	33 603 396	–	–	–	–	9 100	6 622	60 260 960
帯広	–	–	16 786	2 073	34 790 777	–	–	–	–	9 268	7 650	70 897 764
大樹	–	–	–	–	–	–	–	–	–	–	–	–
広尾	–	–	–	–	–	–	–	–	–	–	–	–
上士幌	996	4 354 526	50 503	3 404	171 894 905	–	–	4 269	31 312 698	41 071	7 860	322 800 615
十勝東部総数	–	–	**211 748**	**2 818**	**596 761 743**	–	–	**24 103**	**155 719 127**	**157 206**	**7 077**	**1 112 604 363**
本別	–	–	61 353	2 888	177 214 433	–	–	9 223	59 394 662	46 623	7 831	365 112 900
足寄	–	–	81 329	2 803	228 004 710	–	–	9 389	58 577 022	61 574	6 442	396 668 000
陸別	–	–	69 066	2 773	191 542 600	–	–	5 491	37 747 443	49 009	7 158	350 823 463
釧路・根室総数	–	–	**216 672**	**2 360**	**511 396 286**	**750**	**893 998**	**4 145**	**21 251 514**	**155 352**	**6 356**	**987 410 190**
白糠	–	–	65 583	2 247	147 370 925	–	–	2 621	14 599 271	53 030	6 297	333 917 138
釧路	–	–	29 879	2 552	76 238 236	–	–	153	564 606	18 955	5 856	110 998 178
阿寒	–	–	44 626	2 703	120 639 878	–	–	116	803 214	32 491	6 625	215 262 194
標茶	–	–	–	–	–	–	–	–	–	–	–	–
弟子屈	–	–	42 445	2 535	107 585 517	–	–	331	981 260	28 976	6 776	196 352 741
中標津	–	–	12 708	1 221	15 518 616	750	893 998	–	–	7 218	5 550	40 059 062
標津	–	–	14 097	1 876	26 451 985	–	–	–	–	8 511	5 849	49 777 454
根室	–	–	7 334	2 399	17 591 129	–	–	924	4 303 163	6 171	6 651	41 043 423

注　1．本表は資材内訳表（様式№8）製品生産原価総括表（様式№9）により作成した。
2．生産歩止りは(生産完了＋翌年度へ越仕掛品＋被害－前年度から越仕掛品)÷当年度使用立木資材で算出した。
3．立木資材の翌年度へ越および翌年度へ越仕掛品の金額とⅫ—6号表の仕掛品の価額との差は修理工場経費越で本表には含まれていない。

完了				山元作業		翌年度へ越仕掛品							当年度使用資材から生産歩止り
内訳						数量	生産原価		内訳				
資材価		費用		単位原価					資材価		費用		
単価	金額	単価	金額	単価	金額		単価	金額	単価	金額	単価	金額	
円	円	円	円	円	円	m³	円	円	円	円	円	円	%
2 587	973 264 421	3 306	1 243 778 119	1 846	807 377 292	68 318	4 541	310 209 111	2 528	172 721 225	2 012	137 487 886	72
2 032	806 556 562	3 391	1 346 118 905	1 951	867 039 530	52 034	3 986	207 421 819	1 991	103 615 438	1 995	103 806 381	71
3 035	1 228 585 113	3 414	1 382 162 338	1 945	881 965 610	50 828	5 730	291 223 931	3 627	184 378 107	2 102	106 845 824	72
3 931	1 708 119 271	3 334	1 448 497 942	1 936	908 944 751	42 005	6 548	275 054 121	4 402	184 905 689	2 146	90 148 432	73
3 823	**1 732 195 999**	**3 256**	**1 475 446 519**	**2 006**	**952 095 884**	**30 450**	**5 755**	**175 230 369**	**3 946**	**120 158 425**	**1 809**	**55 071 944**	**72**
–	–	79	35 642 622	–	–	–	–	–	–	–	–	–	–
4 289	**602 803 232**	**3 338**	**469 182 111**	**2 123**	**311 113 140**	**5 998**	**6 373**	**38 224 040**	**4 026**	**24 146 391**	**2 347**	**14 077 649**	**71**
4 177	338 818 972	3 442	279 207 032	2 126	183 975 208	5 402	6 298	34 021 897	3 987	21 536 820	2 311	12 485 077	72
3 552	32 325 101	3 070	27 935 859	2 796	26 411 697	347	6 757	2 344 662	3 684	1 278 295	3 073	1 066 367	78
3 754	34 790 777	3 896	36 106 987	2 385	22 104 296	–	–	–	–	–	–	–	55
–	–	–	–	–	–	–	–	–	–	–	–	–	–
–	–	–	–	–	–	–	–	–	–	–	–	–	–
4 793	196 868 382	3 066	125 932 233	1 903	78 621 939	249	7 460	1 857 481	5 346	1 331 276	2 113	526 205	72
3 946	**620 283 941**	**3 132**	**492 320 422**	**1 841**	**313 455 467**	**20 073**	**5 781**	**116 038 221**	**4 026**	**80 807 796**	**1 755**	**35 230 425**	**72**
4 135	192 790 237	3 696	172 322 663	2 197	110 079 945	5 913	6 326	37 405 406	4 028	23 816 199	2 298	13 589 207	71
3 768	232 034 691	2 674	164 633 309	1 428	94 182 949	8 949	4 923	44 059 264	4 113	36 803 462	811	7 255 802	75
3 988	195 459 013	3 170	155 364 450	2 014	109 192 573	5 211	6 635	34 573 551	3 874	20 188 135	2 761	14 385 416	71
3 277	**509 108 826**	**3 079**	**478 301 364**	**2 076**	**327 527 277**	**4 379**	**4 788**	**20 968 108**	**3 472**	**15 204 238**	**1 316**	**5 763 870**	**72**
2 908	154 185 823	3 389	179 731 315	2 011	107 830 181	579	5 018	2 905 431	3 565	2 064 411	1 453	841 020	78
3 926	74 423 834	1 930	36 574 344	1 538	29 145 192	642	3 941	2 530 165	3 612	2 319 029	329	211 136	65
3 536	114 884 532	3 089	100 377 662	2 121	72 767 932	1 823	5 765	10 509 816	3 424	6 241 310	2 341	4 268 506	77
–	–	–	–	–	–	–	–	–	–	–	–	–	–
3 604	104 428 651	3 172	91 924 090	2 006	58 122 519	1 191	3 702	4 409 398	3 400	4 049 770	302	359 628	70
2 026	14 624 618	3 524	25 434 444	3 133	22 614 818	–	–	–	–	–	–	–	60
3 108	26 451 985	2 741	23 325 469	2 475	21 061 384	–	–	–	–	–	–	–	60
3 259	20 109 383	3 392	20 934 040	2 591	15 985 251	144	4 259	613 298	3 679	529 718	580	83 580	74

Ⅵ—1

製品生産（薪）

年度 / 経営計画区 / 営林(局)署 / 事業区	立木 前年度から越 数量	立木 前年度から越 金額	立木 当年度受入 (管理換受( )内書) 数量	立木 当年度受入 単価	立木 当年度受入 金額	立木 翌年度へ越 数量	立木 翌年度へ越 金額	材 当年度使用 数量	材 当年度使用 金額	前年度から越仕掛品 (再生産受製品( )内書) 数量	前年度から越仕掛品 金額	生産 数量	生産 生産原価 単価	生産 生産原価 金額
	m³	円	m³	円	円	m³	円	m³	円	m³	円	束	円	円
昭和37年度	–	–	(552) 6 610	(865) 109	(477 222) 717 352	–	–	(1 552) 6 610	(477 222) 717 352	–	–	503 413	14	7 252 801
昭和38年度	–	–	(386) 1 251	(752) 396	(290 269) 495 430	–	–	(386) 1 251	(290 269) 495 430	–	–	176 848	18	3 198 318
昭和39年度	–	–	(1 566) 237	25	6 043	–	–	(1 566) 237	6 043	–	–	149 240	13	1 934 364
昭和40年度	–	–	–	–	–	–	–	–	–	–	–	–	–	–
昭和41年度	–	–	–	–	–	–	–	–	–	–	–	–	–	–

注　1．本表は資材内訳表，製品生産原価総括表により作成した。
2．当年度受入および当年度使用資材欄の(　)書は当年度用材に払出しの立木資材の未木，枝条により集積した薪の資材換算数量で外書であり，また生産歩止りには38～39年度はこの分を含めないで算出した。
3．当年度使用資材からの生産歩止りは，m³当りの得薪量である。

Ⅵ—1

製品生産（その他）

年度 / 経営計画区 / 営林(局)署 / 事業区	立木 前年度から越 数量	立木 前年度から越 金額	立木 当年度受入 (管理換受( )内書) 数量	立木 当年度受入 単価	立木 当年度受入 金額	立木 翌年度へ越 数量	立木 翌年度へ越 金額	材 当年度使用 数量	材 当年度使用 金額	前年度から越仕掛品 (再生産受製品( )内書) 数量	前年度から越仕掛品 金額	生産 数量	生産 生産原価 単価	生産 生産原価 金額
		円		円	円		円		円		円		円	円
昭和37年度	–	–	–	–	–	–	–	–	–	–	–	…	…	2 521 704
昭和38年度	–	–	–	–	–	–	–	–	–	–	–	…	…	1 975 311
昭和39年度	–	–	–	–	–	–	–	–	–	–	–	…	…	1 480 966
昭和40年度	–	–	–	–	–	–	–	–	–	–	–	–	–	–
昭和41年度	–	–	–	–	–	–	–	–	–	–	–	–	–	–

注．本表は製品生産原価総括表より受託事業について金額のみ掲上した。

完了				山元作業		翌年度へ越仕掛品						から生産歩止り当年度使用資材
内訳												
資材価		費用		単位原価		数量	生産原価		内訳			
									資材価		費用	
単価	金額	単価	金額	単価	金額		単価	金額	単価	金額	単価	金額	
円	円	円	円	円	円	束	円	円	円	円	円	円	束
1	717 352	13	6 535 449	11	5 753 278	–	–	–	–	–	–	–	76
3	495 430	15	2 702 888	14	2 457 512	–	–	–	–	–	–	–	70
0	6 043	13	1 928 321	12	1 741 147	–	–	–	–	–	–	–	83
–	–	–	–	–	–	–	–	–	–	–	–	–	–
–	–	–	–	–	–	–	–	–	–	–	–	–	–

完了				山元作業		翌年度へ越仕掛品						から生産歩止り当年度使用資材
内訳												
資材価		費用		単位原価		数量	生産原価		内訳			
									資材価		費用	
単価	金額	単価	金額	単価	金額		単価	金額	単価	金額	単価	金額	
円	円	円	円	円	円	束	円	円	円	円	円	円	束
–	–	…	2 521 704	–	–	–	–	–	–	–	–	–	–
–	–	…	1 975 311	–	–	–	–	–	–	–	–	–	–
–	–	…	1 480 966	–	–	–	–	–	–	–	–	–	–
–	–	–	–	–	–	–	–	–	–	–	–	–	–
–	–	–	–	–	–	–	–	–	–	–	–	–	–

製　品　事　業

Ⅵ—2

年度 / 経営計画区 / 営林(局)署 / 事業区	総経費	作業費 経費	作業費 素材	作業費 製材	作業費 薪	作業費 その他	災害復旧
	円	円	円	円	円	円	円
昭和37年度	本庁支出 1 763 000 1 078 407 080	519 226 609	514 173 845	−	4 521 555	531 209	災 9 653 834
昭和38年度	本庁支出 5 250 000 1 112 933 000	557 439 887	554 934 470	−	1 967 602	537 815	災 2 922 120
昭和39年度	本庁支出 2 056 000 1 181 673 687	598 287 804	596 566 234	−	1 346 731	374 839	災 1 500 000
昭和40年度	本庁支出 78 680 1 124 037 000	668 159 510	668 159 510	−	−	−	災 3 000 000
昭和41年度	本庁支出 64 800 **1 094 058 106**	**703 447 665**	**703 447 665**	−	−	−	−
局	(20 916 110) 95 609 467	(2 568 200) 4 846 354	(2 568 200) 4 846 354	−	−	−	−
十勝西部総数	**(5 037 850) 332 844 223**	**(505 140) 245 533 873**	**(505 140) 245 533 873**	−	−	−	−
新得	(2 288 320) 206 494 212	(416 800) 157 994 508	(416 800) 157 994 508	−	−	−	−
清水	(120 000) 21 167 000	19 296 086	19 296 086	−	−	−	−
帯広	28 095 000	26 583 407	26 583 407	−	−	−	−
大樹	−	−	−	−	−	−	−
広尾	−	−	−	−	−	−	−
上士幌	(2 629 530) 77 088 011	(88 340) 41 659 872	(88 340) 41 659 872	−	−	−	−
十勝東部総数	**(8 174 130) 311 365 370**	**(1 604 170) 185 843 796**	**(1 604 170) 185 843 796**	−	−	−	−
本別	(2 361 770) 110 978 652	(159 600) 66 809 334	(159 600) 66 809 334	−	−	−	−
足寄	(2 352 390) 104 229 890	66 014 631	66 014 631	−	−	−	−
陸別	(3 459 970) 96 156 828	(1 444 570) 53 019 831	(1 444 570) 53 019 831	−	−	−	−
釧路・根室総数	**(7 704 130) 354 239 046**	**(458 890) 267 223 642**	**(458 890) 267 223 642**	−	−	−	−
白糠	(1 469 530) 142 166 515	(43 150) 114 359 333	(43 150) 114 359 333	−	−	−	−
釧路	(909 100) 24 489 102	(13 500) 9 885 385	(13 500) 9 885 385	−	−	−	−
阿寒	(2 085 240) 79 562 512	(32 640) 65 013 664	(32 640) 65 013 664	−	−	−	−
標茶	−	−	−	−	−	−	−
弟子屈	(2 597 660) 62 496 317	(344 700) 41 150 445	(344 700) 41 150 445	−	−	−	−
中標津	(120 000) 17 248 000	15 812 157	15 812 157	−	−	−	−
標津	16 785 000	16 075 988	16 075 988	−	−	−	−
根室	(522 600) 11 491 600	(24 900) 4 926 670	(24 900) 4 926 670	−	−	−	−

注　1．本表は工程別原価集計表により支出確定額を掲上した。2．総経費欄の本庁支出は林野庁よりの管理換，転換経費等で外書である。　3．署欄の(　)書は局調達現地納入，管理換の経費で(　)内書とし，局欄は(　)外書とし局経費より除外した。　4．他事業払出（経費転換）は事業共通費に含めて掲上した。　5．表中の(災)は林道施設等災害緊急対策費，(施)は事業施設費，(施厚)は事業施設費よりの厚生共通費，(施管)は事業施設費よりの管理共通費でともに外書であるが，総経費に含まれている。

経　費　内　訳

準備作業	処理費	用品	用品製作	固定資産	修理工場	共通 事業共通	共通 管理共通	共通 厚生共通
円	円	災 463 166 施 645 651	施 2 010 060	施	円	円	円	円
2 076 541	111 996 070	125 872 770 災 77 880	8 525 822	121 805 289	24 349 765	111 296 503	18 015 000	施厚 5 222 000 17 248 000
1 285 130	106 185 061	施 739 218 139 665 985	施 2 907 934 3 045 927	施 122 336 848	29 727 726	124 206 284	施管 1 500 000 4 190 000	施厚 6 350 000 10 353 000
23 254 647	105 921 566	施 424 324 135 849 404	施 1 781 620 3 205 546	施 129 272 056	21 999 334	128 267 699	施管 1 000 000 5 910 000	施厚 4 567 687 20 432 000
26 660 061	125 729 592	65 260 171	163 111	施 84 139 000	20 813 924	130 111 631	…	…
12 704 574	**120 977 231**	**40 767 282**	−	**施 63 336 470**	**23 614 787**	**129 210 097**	…	…
2 328 114	(1 189 130) −	(17 027 110) 1 697 890	−	57 948 000	23 614 787	(131 670) 5 174 322	…	…
5 675 083	**(440 110) 31 658 254**	**(4 010 700) 14 128 265**	−	**1 581 967**	−	**(81 900) 34 266 781**	…	…
4 988 923	(25 120) 18 130 266	(1 846 400) 8 584 409	−	1 581 967	−	15 214 139	…	…
220 863	852 602	(120 000) 134 793	−	−	−	662 656	…	…
−	978 609	−	−	−	−	532 984	…	…
−	−	−	−	−	−	−	…	…
−	−	−	−	−	−	−	…	…
465 297	(414 990) 11 696 777	(2 044 300) 5 409 063	−	−	−	(81 900) 17 857 002	…	…
1 343 633	**(564 440) 52 804 262**	**(5 955 750) 12 744 421**	−	**1 536 833**	−	**(49 770) 57 092 425**	…	…
818 857	(274 800) 22 573 874	(1 877 600) 3 871 944	−	−	−	(49 770) 16 904 643	…	…
−	(46 840) 14 884 230	(2 305 550) 4 435 923	−	1 536 833	−	17 358 273	…	…
524 776	(242 800) 15 346 158	(1 772 600) 4 436 554	−	−	−	22 829 509	…	…
3 357 744	**(184 580) 36 514 715**	**(7 060 660) 12 196 706**	−	**2 269 670**	−	**32 676 569**	…	…
1 911 721	(88 980) 12 042 692	(1 337 400) 2 538 325	−	789 000	−	10 525 444	…	…
688 456	(25 400) 5 657 565	(870 200) 1 722 588	−	205 000	−	6 330 108	…	…
223 379	(36 200) 6 855 257	(2 016 400) 3 145 904	−	−	−	4 324 308	…	…
−	−	−	−	−	−	−	…	…
403 348	(34 000) 7 708 736	(2 218 960) 3 437 938	−	1 275 670	−	8 520 180	…	…
130 840	574 295	(120 000) 292 768	−	−	−	437 940	…	…
−	592 092	−	−	−	−	116 920	…	…
−	3 084 078	(497 700) 1 059 183	−	−	−	2 421 669	…	…

Ⅵ—3

当年度原価算入額

年度 / 経営計画区	営林(局)署	事業区	材種別	主副別	実働日数 請負	実働日数 常勤以上	実働日数 常用以下	総額	費用 総額	人夫給	役務費	物件費	用品使用額
					日	日	日	円	円	円	円	円	円
昭和37年度					120 986	13 274	171 119	2 240 218 587	1 292 701 878	200 661 519	285 550 118	33 014 972	94 328 045
昭和38年度					121 579	12 674	169 060	2 055 061 804	1 317 115 599	201 802 180	321 962 138	33 675 569	70 339 930
昭和39年度					121 411	11 303	154 418	2 697 982 250	1 388 618 305	204 665 386	352 960 075	40 662 343	83 456 681
昭和40年度					127 211	7 091	127 100	3 146 695 947	1 431 800 550	175 572 754	427 665 588	64 969 646	37 555 677
昭和41年度					**126 079**	**4 540**	**119 462**	**3 107 818 766**	**1 440 370 031**	**179 978 764**	**451 283 835**	**72 185 066**	**32 359 523**
総数			素材	総数	126 079	4 540	119 462	3 107 818 766	1 440 370 031	179 978 764	451 283 835	72 185 066	32 359 523
				主	125 300	3 676	89 070	2 400 439 532	732 990 797	138 986 364	439 578 186	51 650 939	15 544 092
				副	779	864	30 392	707 379 234	707 379 234	40 992 400	11 705 649	20 534 127	16 815 431
			薪		–	–	–	–	–	–	–	–	–
			その他		–	–	–	–	–	–	–	–	–
								(9 598 389)		(1 862 244)	(1 278 303)	(1 705 807)	(258 217)
	局		素材	総数	–	–	1 212	35 642 622	35 642 622	1 862 244	1 278 303	1 705 807	258 217
								(598 374)		(116 339)	(79 858)	(106 566)	(16 131)
				主	–	–	76	–	–	116 339	79 858	106 566	16 131
								(9 000 015)		(1 745 905)	(1 198 445)	(1 599 241)	(242 086)
				副	–	–	1 136	35 642 622	35 642 622	1 745 905	1 198 445	1 599 241	242 086
十勝西部			素材	総数	**50 274**	**1 584**	**28 180**	**1 012 125 903**	**451 941 199**	**42 353 818**	**186 570 646**	**16 609 409**	**12 776 527**
				主	50 274	1 296	19 940	816 634 388	256 449 684	30 718 299	183 837 124	9 962 537	5 162 566
				副	–	288	8 240	195 491 515	195 491 515	11 635 519	2 733 522	6 646 872	7 613 961
	新得		素材	総数	32 227	432	15 185	585 277 119	269 736 019	22 858 944	124 093 491	11 042 073	8 496 872
				主	32 227	432	10 872	476 823 719	161 282 619	16 702 204	121 817 113	7 020 381	2 148 351
				副	–	–	4 313	108 453 400	108 453 400	6 156 740	2 276 378	4 021 692	6 348 521
	清水		素材	総数	7 092	–	139	62 605 622	29 002 226	142 468	19 048 328	105 290	47 231
				主	7 092	–	139	53 948 099	20 344 703	142 468	19 048 328	105 290	47 231
				副	–	–	–	8 657 523	8 657 523	–	–	–	–
	帯広		素材	総数	8 323	–	14	70 897 764	36 106 987	18 430	26 489 617	75 360	–
				主	8 323	–	–	61 296 554	26 505 777	–	26 489 617	16 160	–
				副	–	–	14	9 601 210	9 601 210	18 430	–	59 200	–
	上士幌		素材	総数	2 632	1 152	12 842	293 345 398	117 095 967	19 333 976	16 939 210	5 386 686	4 232 424
				主	2 632	864	8 929	224 566 016	48 316 585	13 873 627	16 482 066	2 820 706	2 966 984
				副	–	288	3 913	68 779 382	68 779 382	5 460 349	457 144	2 565 980	1 265 440
十勝東部			素材	総数	**14 314**	**2 956**	**61 586**	**1 072 923 457**	**476 161 714**	**91 541 326**	**48 683 151**	**45 619 319**	**11 626 918**
				主	14 314	2 380	47 801	801 182 528	204 420 785	73 614 180	45 814 339	36 605 024	7 250 353
				副	–	576	13 785	271 740 929	271 740 929	17 927 146	2 868 812	9 014 295	4 376 565

注　1．本表は工程別原価集計表（様式№6）資材内訳表および製品生産原価総括表により作成した。　2．左に見合う完了品換算数量は総額÷当年度生産完了単価により算出した。　3．局欄の（　）書は局作業道作設班の転換経費であるが，営林署別には修理工場費欄に（　）外書して別掲し，営林署総額には合算掲上した。