

統計學報

其采

第 二 號

目 錄

統計行政

籌設中央各機關統一統計組織之經過

統計行政法規

保加利亞王國統計總局組織法

保加利亞最高統計會議組織條例

芬蘭中央統計局組織條例

波蘭統計行政法

波蘭中央統計局組織條例

土耳其統計法

普查法規

德國一九三三年戶口職業及企業普查及普查法規

調查報告

江蘇第一監獄監犯調查之經過及其結果之分析

統計方法

蘇聯都市房產調查統計方法

統計消息

國內 各國

參考資料

人口 生產 農村經濟 物價 金融商業
貿易 財政 交通 各國統計提要



曾昭承譯
曾昭承譯
曾昭承譯
曾昭承譯
曾昭承譯

汪桂馨譯


汪 龍

汪桂馨譯

國民政府主計處統計局編印

民國二十四年六月

同志仍須努力



革命尚未成功

國民政府主計處

DIRECTORATE-GENERAL OF BUDGETS, ACCOUNTS & STATISTICS

主計長 陳其采 C. T. Chen, Director-General

主計官 Directors

楊汝梅 J. M. Yang 秦汾 F. Chin 吳大鈞 T. C. Wu
趙德馨 T. S. Chao 聞亦有 Y. Y. Wen 朱君毅 J. P. Chu

統計局 Directorate of Statistics

局長 吳大鈞 T. C. Wu, Director 副局長 朱君毅 J. P. Chu, Co-Director

科長 Division Chiefs

第一科 1st. Division:	人口及社會統計 Population and Social Statistics	陳華寅 W. Y. Chen
第二科 2nd. Division:	農業及資源統計 Statistics on Agriculture & Natural Resources	張延哲 Y. C. Chang
第三科 3rd. Division:	經濟及財政統計 Economic and Financial Statistics	芮寶公 P. K. Jui
第四科 4th. Division:	行政統計 Statistics on Civil Administration	汪龍 L. Wang
第五科 5th. Division:	國際統計 International Statistics	曾昭承 C. C. Tseng

編 輯 例 言

本局鑒於各國統計機關，大都按期刊布全國各項統計，使舉國概況，瞭如指掌，而我國統計刊物，多屬局部取材，爰蒐集彙編各方資料，自二十年十月始，刊行統計月報，截至二十三年底止，業經三載有餘，計出版者二十六號。幸蒙宇內明達，時錫教言，多方鼓勵，國內外各機關團體私人索贈交換訂閱者，與時漸增。

惟自去歲下半年以還，本局因所集資料，日見繁積，其中多項，可供特殊方面之研究參考，乃自統計月報中將是項資料提出，并將其他未列入月報之數字創篇或補充，刊為統計期訊，現按月出版者，計有煤礦統計，各省市財政收支統計，上海現銀移動狀況，主要都市人口死亡之病因統計，中央暨省市政府法規目錄，統計資料索引，全國每日物價指數七種。此項特種刊物，既可按月出版，供關心人士之研究參考，其他資料，較為零星，而材料時期，復或先或後，難趨一致，自可不按月發表。加以本局負全國官方統計事業技術上指導之責，本局之刊物似應對於統計行政及方法等方面，有相當之文字說明，庶辦理統計之人員，對於統計行政之設施，得以了解，對於蒐集整理之方法，得趨一致。因之將統計月報，改為統計季報，俾擴充文字之篇幅，以應前項之需要。

本報之內容如下：

- 甲、統計行政 刊載關於統計行政組織、工作各項問題之研究文字，國內外統計行政法規普查法規等條文。
- 乙、統計方法 刊載關於各種統計調查與編製方法之文字。
- 丙、調查報告 刊載本局直接調查所得之結果。
- 丁、統計研究 刊載各項問題之統計分析。
- 戊、統計消息 刊載國內外各機關團體之重要統計消息。
- 己、參考資料 刊載全國各項可供參考之材料，暫分為氣象、人口、生產、農村經濟、物價、金融商業、貿易、財政、交通、行政、司法、各國統計提要等各網。

以上各類及類下各網，均視材料之多寡，與其準確程度，酌量分別編入。其取材以審慎為主，寧缺無濫，文字部分備邦人之探討，故不必有西文之譯意，各表供海內外人士之參證，則中西文並列，一如舊貫。茲值刊行伊始，遺漏謬誤，尤所難免，幸賴邦人達士隨時指正之。

Editorial Note

On the occasion of the first appearance of the Quarterly Journal of Statistics, which is the continuation of the Statistical Monthly, we have the public to thank for their generous support. But for their valuable cooperation, which made its increasing circulation possible, the Monthly could not achieve its long unbroken series of twenty-six issues. Realizing that during the past year statistical materials have greatly accumulated some of which would be of urgent value to special circle of readers, we have had resort to a series of Circulars. Up till present, six kinds have been published, namely; (1) Coal Mining Statistics, (2) Financial Statistics of Provincial & Municipal Governments, (3) Movement of Silver in Shanghai, (4) Causes of Death in Leading Cities, (5) Index of Laws & Regulations Promulgated by the Central, Provincial & Municipal Governments, (6) Classified Index of Statistical Materials in Leading Chinese Magazines and Newspapers, and (7) Daily Index of Staple Commodity Prices in China. These being separately issued in regular intervals, other statistics, not necessarily of instantaneous use to the general public, will henceforth be embodied in the Quarterly.

The Directorate has its mission to perform mainly in supervising and coordinating the statistical activities of the country at large. So emphasis will be stressed on statistical administration & methods, and more space will be devoted to discussions on methods of organization and management of statistical services and of collecting and compiling data. Careful scrutiny will be made before their inclusion in the Quarterly. Tables and their headings will bear, as usual, both titles in Chinese and English, so that they may be readily accessible to readers abroad.

The contents of the forthcoming issues of the Quarterly will be divided into the following sections:

1. Statistical Administration—relating to articles on organization and activities of statistical administrations, and legislation and ordinances concerning statistical organization, census, etc.
2. Statistical Method—relating to articles on statistical investigation, compilation and analysis.
3. Investigations & Reports—relating to articles on direct investigations on different topics conducted by the Directorate.
4. Statistical Studies—relating to articles on statistical analyses of different topics.
5. Statistical Information—relating to important information on the activities of statistical organizations and societies abroad and at home.
6. Reference Materials—relating to facts and figures on Meteorological Observations. Population, Production, Rural Economy, Prices, Finance and Commerce, Foreign Trade, Public Finance, Transportation and Administrative, Judicial and International Conditions.

統計行政

STATISTICAL ADMINISTRATION

籌設中央各機關統一統計組織之經過

自國民政府奠都南京，澈底革新，勵精圖治，外鑒世界趨勢，內衡實際需要，深感當茲競進時代，舉凡國家之政治，經濟，以及社會萬般事態，莫不急遽演變，日趨複雜，欲期此綜錯紛紜之情形，整齊歸納，綱舉目張，得以比較觀測，稽往徵來，備供設施之準據，非賴統計方法，要難盡其事功，爰經中央各院部會與地方各省市區紛紛成立統計組織，以應當務之急。惟因創制伊始，設置散漫，缺乏中心機關為之聯絡貫通，以致施行以來，公私各方，皆不免感有下列之困難。

(一)事業偏枯 各機關統計組織，既係各個分立，無集中彙總之機關，則遇事無從統盤籌維，詳密規劃，事業之進行，遂不免重複缺略，易得之統計，重見紛出，艱難之統計，擱置未辦。

(二)方法紛歧 各機關統計既屬各自為政，關於統計之處理，自難得一致之方法。於是同一調查，而應用之表式不同；同一事項，而時期之起訖互異；同一統計，而整理之方法各別。他如名稱，單位等等，無不參差歧異，以致無從綜合比較，彙成整個統計。雖屬分工，實未合作。

(三)經費虛糜 各機關既無系統之聯繫，彼此隔閡，聲氣罕通，以致統計範圍及工作，難於協商分配，期其盡善，於是中央與中央，中央與地方，以及地方與地方，往往同一事業，作數重之調查，行數重之整理，非惟人力財力，皆不經濟，抑且各行其是，分而觀之，雖似精詳，合而考之，實難實用。

(四)民間驚擾 國內風氣未開，人民智識薄弱，剴切曉諭，慎重舉行，已不免於驚疑。今對於一事，紛至雜投，非獨人民苦於煩擾，即承辦機關，亦疲於應命，以致惟有捏造事實妄填數字，敷衍塞責而已。

上述各點，皆為從事統計工作者同感之痛苦。於是民國十九年二月，乃由立法院

計處邀集中央各機關代表，舉行統計聯席會議，共籌改善辦法，當經議決建議國民政府，設置中央最高統計機關，以利整個統計事業之推行。旋奉國府批示，存備參考，採擇施行，是為成立中心統計機關之先聲。

二十年四月國民政府主計處成立後，為積極推行主計制度，應即設置各機關之計政人員，爰於二十年七月，擬具國民政府主計處辦理各機關歲計會計統計人員暫行規程，呈奉國府公布，以為實施之張本。惟未幾即值國難發生，進行頓挫，不得不就各機關統計事務之緩急需要，分別設置。關於統計方面，於二十一年十月先行設置實業部統計長，以便逐漸推行。二十二年七月，中央政治會議以准蔣委員長支電，超然主計制度尚未充分實現，應再督促辦理，凡公務機關組織與國府主計處組織法規定職權之行使抵觸者，一律責令修改，等因，函由國民政府訓令主計處遵照，隨由主計處擬定辦法，呈候核辦，祇以種種關係，經轉送中央政治會議後，未能即時實現。最近統計局以確立中央統計系統，勢難再緩，因於本年五月擬具統一中央各機關統計組織方案，提經主計會議議決，并呈准國民政府轉送中央政治會議通過，現正由主計處遵照分向各機關商洽設置。此設置中央各機關統計人員之大略情形也。茲擇摘錄有關文件如后，以資參考。

一、照錄統計局提案(民國廿四年四月十六日第六十一次主計會議修正通過)

擬請早日設置中央各機關辦理統計人員健全統計組織以利計政之推行案

國勢之觀測，建設之計劃，財政之統籌，預算之編定，端賴統計數字以為根據。故國家設立主計處，除職掌歲計會計之外，并司統計，蓋應用統計以助施政之籌劃，其功用甚大。惟政府各機關統計之來源，須由於正確不斷之登記與彙報，欲求正確不斷之登記與彙報，又必須先有專司之人員，與固定之組織，然後主計機關方得從而指導以技術上統一之方法，而整個之統計乃以編成。查目下各機關統計之組織散漫，方法紛歧，人員既少專司，數字亦難正確。主計處成立，於今四載，雖有實業部統計長之設置，而其他廿餘機關之統計組織，一如舊觀，統一之制度，仍鮮推進。今統計法之公布施行，已及一年，按期統計之編報，不容延緩。且為統一編報之方法計，則全國主計會議實宜早日召集，而各機關主辦統計之人員，必正式設定，方能出席會議。

故各機關統計組織與人員，應即依法先行設置，以利計政之進行。至於設置之原則，當以不擴大原有統計部分之規模，不更動現任統計工作之人員為標準，由各機關設立統計處或統計室，仍為各該機關組織之一部分，由主計處依法呈請任命或派定統計人員，辦理統計事務，但仍受所在機關長官或所指定之人員指揮監督。蓋技術上由主計處統一指導，而行政上仍秉承所在機關長官之監督指揮，如此似無窒礙難行之處，茲將辦法列後，擬由本處根據四屆一中全會議決，實施超然主計制度應責令修改各機關組織法案，呈請 國民政府核准，令飭立法院修改各機關組織法，同時並由本處分別向各機關商洽，先行設置，以利計政之推行。是否有當，敬候公決

(一)內政部、實業部各設統計處，辦理調查統計事宜，由國民政府主計處依法呈請任命統計長，掌管該處事務，並受部長之指揮監督。

(二)立法院及外交、軍政、海軍、財政、教育、交通、鐵道、司法行政、銓敘、審計十部各設統計室，辦理調查統計事宜，由國民政府主計處依法呈請任命統計主任，掌管該室事務，並由^院_部長指定^{祕書長}_{簡任祕書一人}指揮監督之。

(三)行政、司法、考試、監察四院，及經濟、建設、導淮、蒙藏、禁烟、振務、僑務、考選八委員會，各設統計室，辦理調查統計事宜，由國民政府主計處依法派定統計員，掌管該室事務，並由院長或委員長指定^{祕書長}_{簡任祕書一人}指揮監督之_{祕書處長或總務處長}。

(四)其他機關之統計組織與人員，視各該機關之需要，隨時斟酌情形，分別設置之。

(五)統計處與統計室之組織及辦事章則，由國民政府主計處依法定之。

二、照錄主計處呈國民政府文(廿四年四月廿五日)

竊查二十二年七月十五日奉 鈞府令飭查明各機關組織，有無與主計處職權抵觸之處一案。當經擬具辦法，呈奉 鈞府核轉 中央政治會議在案。茲據本處統計局局長吳大鈞提請早日設置中央各機關辦理統計人員，健全統計組織，以利計政之推行案。意為國家建設財政諸大端，胥賴統計數字為根據，本處成立四載，僅設實業部統計長一員，其餘各機關仍少改進。擬根據本處前擬辦法，先將中央各機關一律設置統計處或統計室，其原有統計組織者，照此改正，以不擴大各機關原有統計部份及不更動

現任統計人員爲原則，至任免之權，仍應依照組織法隸屬本處，一面受所在機關長官之指揮監督，庶易推行，并附擬辦法五條，請予轉呈 鈞府發交立法院參照，早日將各機關組織法分別修正等情，經提交本處第六十一次主計會議，決議修正通過，是否有當，理合繕具原提案，具文呈請，

鑒核訓示施行，實爲公便謹呈

三、照錄國民政府訓令第四三三號（二十四年五月二十八日）

爲令行事，案據本府文官處簽呈稱，

「案准中央政治會議秘書處函開，「准大函，以奉 國民政府交下主計處呈請設置中央各機關辦理統計人員一案。奉批送中央政治會議。函請轉陳等因，經陳奉中央政治會議交法制組審查。據報告稱，「查統計人員之設置，在主計處組織法及辦理歲計會計統計人員暫行規程，已有規定。主計處所請飭立法院參照所擬辦法，將各機關組織法分別修正，並由該處分向各機關商洽設置一節，似可照准，交國民政府辦理」等因，復經中央政治會議第四五八次會議，決議照審查意見通過。相應錄案函復，即希查照轉陳」等由，理合簽呈鑒核」

等情。據此，查此案前據該處呈稱，

「竊查二十二年七月十五日奉鈞府令飭，查明各機關組織有無與主計處職權抵觸之處一案。當經擬具辦法，呈奉鈞府核轉中央政治會議在案，茲據本處統計局長吳大鈞提請早日設置中央各機關辦理統計人員，健全統計組織，以利計政之推行案。意謂國家建設財政諸大端，皆賴統計數字爲根據，本處成立四載，僅設實業部統計長一員，其餘各機關仍少改進，擬根據本處前擬辦法，先將中央各機關一律設置統計處或統計室其原有統計組織者，照此改正，以不擴大各機關原有統計部份，及不更動現任統計人員爲原則。至任免之權，仍應依照組織法隸屬本處，一面受所在機關長官之指揮監督，庶易推行，并附擬辦法五條，請予轉呈鈞府發交立法院參照，早日將各機關組織法分別修正等情，經提交本處第六十一次主計會議，決議修正通過，是否有當，理合繕具原提案，具文呈請鑒核，訓示施行」

等情，到府，當經飭處轉送中央政治會議在案。茲據文官處簽呈前情，自應照辦。除飭處函復並分令立法院外，合行令仰該處查照」此令。

統計行政法規

Laws & Regulations Concerning Statistical Administration

保加利亞王國統計總局組織法

統計局會昭承譯

一八九七年十二月十日第九屆國會第二次會議通過，同年同月十八日勅令公布（第一四〇號）。一九〇七年十二月二十二日第十三屆國會第五次會議通過修正及補充，一九〇八年一月六日勅令核准（第一號）。一九一〇年二月十六日第十四屆國會再通過修正及補充，同年三月二十一日勅令核准（第一號）。一九二一年三月二十二日第十九屆國會通過修正，同年同月二十九日勅令核准。

第一條 保加利亞王國統計總局(Direction Générale de la Statistique du Royaume de Bulgarie) 之職掌為關於全國較為完備準確統計資料之徵集、審核、編製、刊行，以供科學、立法、行政及其他目的之用。該局應在其刊物中，隨時依照民衆所注意之事實經過，表現一整個在可能完備及準確範圍內全國生活情況、事實及結果之印像。

第二條 為便利比較起見，統計總局應徵集各國資料，並應於該局內設置統計及經濟刊物圖書館，以供公衆按照規則前來閱覽。

第三條 在其職掌範圍以內，統計總局為自主及獨立機關，但關於預算及紀律，應稟承工商勞工部部長(Minist re du Commerce, de l'Industrie et du Travail)辦理之。

第四條 統計總局與國家、省縣、宗教、或軍事機關直接行文，並與本國或外國私人或團體（保險公司及其他公司、銀公司、商會、工會、企業組合、統計機關等）直接通函。

為徵集各項統計答案及資料起見，統計總局直接通函與全國各機關、團體及私人，並同時寄送該局事先決定之應用表式、說明書及須知書。

第五條 為統制各機關團體私人等填報之表格及答案準確程度，以及上項表格答案之按時造送，並為詳確研究某項問題或某區域起見，統計總局得於呈准工商勞工部

部長後，派遣職員駐在該地。

第六條 統計總局之工作，於每會計年度，由統計總局局長造具工作報告及預算，呈送工商勞工部部長。是項工作報告詳述一年來工作之成績，及下年度工作之計劃。計劃內詳載每項新統計工作之計劃、方法、關係及辦法。

第七條 在每年中，統計總局應僅徵集前條規定報告內所列及預算內列有款項之統計。如遇迫切需要，事先經工商勞工部部長之許可及核定，得舉辦其他統計工作。

第八條 為襄助統計總局工作之進行起見，設置最高統計會議 (Conseil Supérieur de Statistique)。

前項會議，由各部部長之代表，統計總局局長及其司長，索菲亞大學統計學及經濟學講座教授，保加利亞經濟學社社長及統計學界與經濟學界名人或前任統計局局長五人組織之(註一)。

第九條 最高統計會議之永久委員，以命令任命之。委員長由工商勞工部部長自委員十人中選擇任命之。

工商勞工部部長出席會議時，為會議主席。

第十條 最高統計會議為咨議機關，對工商勞工部部長造具報告。

本會議施行職權及會議程序之方式，另有核准條例規定之。

第十一條 在未送經最高統計會議審核以前，任何國家及省縣機關，不得徵集任何統計答案，刊布為官方統計之用(註二)。

第十二條 統計總局按照其職掌分下列三司：

(一)人口統計司，

(二)經濟統計司，

(三)文化及政治統計司。

司之下分科及室，統計辦公處，其組織於本局組織細則內定之。其他辦公處，如總務辦公處及會計庶務及計算各室，由各司司長指導監督之。

統計總局之職員如下(註三)：

(註一)凡被會議邀請者，均得列席，無表決權。

(註二)各機關現有之定期及不定期刊物，均應送經最高統計會議核定。

局長一人，

司長三人(不按銓叙條例內規定之第二類各級銓級)，

科長及室主任若干人，

會計庶務主任一人。

統計編輯員、統計技術員、計核員、計算員及服務員若干人。

第十四條 統計總局局長，由保加利亞國王根據工商勞工部部長之提請，明令簡任命之，綜理指揮監督全局事務。

各司司長、各科科長、各室主任及會計庶務主任，由工商勞工部部長依據統計總局局長之推荐，提請任命之。

統計編輯員，計算員及其他第七等第四級以上之職員，由工商勞工部部長根據統計總局局長之推荐，委任之。其他職員及雇員，由局長委任之。

統計總局局長之免職，依據公務員法行之。

統計總局職員在局服務三年以上之考績(晉級與免職)，由紀律委員會審定之。紀律委員會由工商勞工部部長任命下列人員組織之：

高等行政法院代表一人，

統計總局司長一人，

工商勞工部高級職員一人。

第十五條 總局局長及各司司長，由工商勞工部部長就富有經驗及有與職務上有關之榮譽者推荐之。

司長應以曾受完全高等教育並經高等學校統計考試及格者，或曾受完全中等教育，現任或曾任統計室主任或統計編輯員三年以上，並經高等學校統計考試及格者，充之。

室主任應以現任或曾任統計編輯員一年以上者充之。

統計編輯員應以曾受完全高等教育，現任或曾任統計技術員一年以上，並曾經規定之統計技術員考試及格者，或曾受中等教育，現任或曾任統計技術員三年以上，並曾經相當之考試及格者，充之。

(註三) 普查資料之整理，以及普通統計及臨時調查工作，則雇用臨時計算員及繕寫員。

統計技術員應以現任或曾任計核員三年以上並曾經計核員考試及格者，或曾受完全高等教育者，充之。

計核員應以曾受完全中等教育，並曾任計算員一年者，或曾受中學二年級（五年級）教育，曾任計算員三年以上，並曾經相當之考試及格者，充之。

計算員應以曾受至低中學二年級（五年級）教育，或曾任臨時計算員五年者，充之。

臨時計算員應以曾受初等或與其同等之教育，或曾任繕算員一年者，充之。

第十六條 凡局內司長及其他職員、雇員出缺時，應按照前條之規定，由各該職務之次一級合格人員中選任之（註四）。

如無此項合格人員，或因統計之特殊需要或利益而須有例外時，此項缺額可由局外人員或本局職員補充之，但仍須依照第十四條第二項之辦法，并須遵照按第十五條之法意，按下列各條件行之。

（一）司長以及室主任之職務，可直接由該司或該室之專門人員，并曾擔任該項專門工作五年以上者充之。

（二）統計編輯員可直接由曾任該項專門工作三年以上者充之。

（三）計核員可直接由曾在統計機關擔任該項工作三年以上者充之。

第十七條 統計總局現任職員，各依法保持其原有職位，或予以晉級、加委如下：

司長充任司長或室主任，

室主任及專門人員充任司長或室主任，

會計員充任會計庶務主任，

調查員充任統計編輯員或統計技術員，

計算員充任計核員或計算員（註五）。

第十八條 各種考試之法規，另定公佈之。

第十九條 各行政、宗教、軍事機關及公務員，負搜集及供給所有全國統計所需答案及表格，並按照統計總局詳細規定之時期造報之責。

（註四）凡在一九一〇年統計總局組織法下任命而隨後非因考績而免職者，如具有相當資格，仍可復任其前所任之職。

第二十條 各種實業、科學及其他團體、會社之以社會為目的並為公眾謀利益者，應同負搜集及造報統計總局。

令報之所需答案及統計表之責。

第二十一條 所有私人，亦應照個人義務負責儘量供給準確及完備之答案，無論是項問題由統計總局直接徵詢，或由相當機關代為徵詢者。

是項答問之徵求，以屬於普通性質而為統計科學利益起見者為限。

第二十二條 各機關團體、私人寄遞至統計總局、或行政機關、或指定之處之函件、表格及其他文件，概免郵費。

統計總局寄遞至國內各機關、團體、私人之函件等，亦免郵費。其人口生死婚姻註冊之文件(證書、通告書等)，免貼印花。

第二十三條 所有供給統計總局之答案，無論其為語言或書面者，不能為對私人起訴之用，亦不得為各機關及行政與司法組織之證據。

所有國家及地方機關各公務員、各團體、及各私人書面填報之答案，統計總局於整理及列成縱統計表後，焚燬之。

第二十四條 統計總局所有職員、雇員及其他人員，負責搜集，整理統計報告，而將有關私人性質之統計報告告知個人或不適當之機關，或違犯本法之目的及意義，刊布是項材料或取用之者，應處以二月以下之徒刑及五百里拉 (leras) 以下之罰金。

第二十六條 各縣縣長、各省委員會常務委員、或各縣所有其他職員、雇員(縣長之幫辦及代理人、小學教員、宗教或學術委員會委員、繕寫員等等)，於徵統計資料時，拒絕或玩忽供給報告，或供給偽造、不確及不完備之報告者，應處以一百五十里拉以下之罰金。同時該省省長，根據該項事實及行政與有關係之偵查，明令辦理之。

第二十七條 國家之公務員及雇員(文武一併在內)，於徵集統計資料時，不為統計總局搜集，或不按照規定格式造報完備真實及準確之答案者，由其主管長官予以六

(註五)關於職務及待遇，本法施行後，將一九二〇年十月一日之規定廢止之。上項晉級增加之經費，從一九二〇至一九二一年下年度算第 112/102 款增加待遇經費項下開支。

個月以下罰俸之半之處分。

第二十八條 除本法第二十五條、第二十六條、第二十七條規定之各項罰則外，各省省長及各主管長官得執行臨時適當之處置，以便適當機關就地徵集資料，而免造報過遲，或所報不確及有所遺漏。

第二十九條 本法規定之罰金及再行徵集統計資料之費用，認為與國家之歲收同，罰金應繳入國庫。

第三十條 現行各法規中所有「統計處」或「統計局」字樣，均改為「保加利亞王國統計總局」
統計總局之辦事細則，另以法令定之。

保加利亞最高統計會議組織條例

統計局曾昭承譯

一九一〇年七月十二日明令核准。一九二〇年四月一日及一九二二年三月十日明令修正及補充。

第一章 目的及性質

第一條 最高統計會議為中央統計諮議機關，所有全國官立統計機關，在其科學技術指導之下執行職務。該會向工商勞工部部長造具報告。

第二條 最高統計會議之目的如下：

- (一)辦理全國國家省縣行政機關統計工作之劃一與合作事項，
- (二)按照科學與行政方面發表官方統計。

第二章 辦法

第三條 為達到其目的，本會議(甲)審查每項官方統計或社會經濟調查之組織與方法，(乙)審核并統制所有官方統計刊物。

第三章 職權

第四條 在未送經最高統計會議審核以前，任何國家及省縣機關不得從事徵集任何統計資料，以為刊布官方統計之用(統計總局組織法第十一條)。

第五條 某一機關擬從事一種新統計時，應將下列各件送請最高統計會議審議：

- (一)從事是項統計或調查之動機概述，
- (二)目的、方法、現在情形及調查地域之概述，
- (三)搜集資料之人員組織計劃，
- (四)徵集資料之表格式樣及填造表格之說明書，
- (五)刊布表格之式樣，
- (六)該機關施行其計劃之經費來源。

第六條 最高統計會議至遲於收到所有該項方案應用文件一月內審議之，并於審議後，將審查意見書面通知其主辦官署。

如該主辦官署對於最高統計會議之審查意見不同意或一部份不同意時，得提請再為審議。

第七條 如經第二次審議，最高統計會議之審查意見仍不能得主辦官署之同意，而所辦事項之全部或一部分不為科學上或技術上，或國家與公眾利益上所急要時，本會議報告工商勞工部部長，以便其會同管轄該主辦官署之中央機關制止之，以保全有關該項問題之用途與利益。

第八條 最高統計會議遵照委員長之命令，審核官方刊布之各項定期及不定期統計刊物，并將其對於各該項刊物之審查意見書面通知各該主辦官署。如該主辦官署對於審查意見不同意時，應引用前兩條之規定辦理之。

第九條 最高統計會議與國內外官立機關及組織直接通函。

所有由會議發出之文件，由委員長及秘書簽署之。其對於各部之文件報告，由工商勞工部部長簽署之。

第十條 最高統計會議由各部部長之代表，統計總局局長及其司長，索菲亞大學統計學及經濟學講座教授，保加利亞經濟學社社長及統計學界與經濟學界名人或前任統計局局長五人組織之(統計總局組織法第八條)。

第十一條 最高統計會議之永久委員，以明令任命之。前條末項之委員五人，由工商勞工部部長就統計界兩年來之名人中選擇之。其他委員則由現任前條規定之職務者充之(註一)。

第十二條 如僅有一人而具有前條規定之資格兩項或數項，或有一委員出缺時，則最高統計會議之委員人數因之減少，該項缺額并不由特別代表補充。

第十三條 因統計界名人可選充最高統計會議永久委員，前任之統計處長、局長及總局局長一併在內(以前稱統計處、統計局現稱統計總局)。

第十四條 最高統計會議之工作。由委員長指揮監督之。委員長由工商勞工部部長就委員十人中選擇任命之(註二)。

第十五條 委員長、副委員長及秘書之任期為兩年。每屆兩年之一月一日、工商勞工部部長明令任命委員長。其副委員長及秘書則由會議票選之(註三)，

第十六條 委員長、副委員長及秘書組織最高統計會議辦公處。

第十七條 委員長離職時，由副委員長代理之。秘書離職時，委員長指定委員一人代理之。

第十八條 最高統計會議每年開常會兩次(三月及十月)。

工商勞工部部長得召集臨時會議。

第十九條 辦公處將所有應行審議問題報告於會議。

但最高統計會議亦可責成其他委員或特種委員會報告某項問題。

第二十條 為報告一致之初步準備，本會議得指派委員擔任研究及特別調查工作。如遇第四條規定之機關將所擬辦理之問題送請審議時，可由該主辦機關特別指定之報告員為之。

第二十一條 辦公處辦理召集會議，籌辦會議日程，與對委員之初步通告，以及會議未經指定特別報告員或委員會報告之各項問題報告。

第二十二條 辦公處邀請日程中討論所及之其他機關送請審查問題之報告員而非本會議委員者列席會議。辦公處認為必要時，亦得邀請其他會議或本部以外人員列席，以備諮詢。

第二十三條 會議須有永久委員半數以上出席，方為合法。

(註一)由統計學界及經濟學界名人或前任統計局長中選任之五委員，得連任其所合資格之委員。

(註二)本會議秘書，由統計總局局長一人充任之。

(註三)如辦公處中一人喪失其最高統計會議委員資格時，在兩年任期未滿以前，按照第十五條之次序遞補。

第二十四條 每次會議，應於開會之初宣讀上次會議紀錄，經核定後，謄入紀錄冊內，由辦公處人員及出席委員簽署之，并以一份送呈工商勞工部部長。

第二十五條 會議紀錄包含下列各項：

- (一)開會及散會之日期與時間，
- (二)主席姓名及出席委員姓名，
- (三)討論問題及決議案，
- (四)辯論發表言論提要。

第二十六條 經會議之同意，委員長召集及解散會議，提出列入日程之議案，領導辯論，加以決定，提付表決，及決定下次會議之時日。

第二十七條 委員得於議事日程外先行提議臨時議案，是項議案，應書面交委員長，并載入會議紀錄中。

前項議案，經委員兩人之動議，於下次會議討論之。

第二十八條 為研究提出之重要報告或議案，本會議得於委員中選派相當人員組織委員會為之。

該項議案之原提案人為研究該問題委員會之當然委員。

第五章 文書

第二十九條 最高統計會議另有辦理文書部份，秘書為辦理文書之長官。

第三十條 所有對最高統計會議之文書、函件，應稱最高統計會議委員長。

第三十一條 最高統計會議之文件紙上，應印「保加利亞王國最高統計會議」之全銜。

第六章 預算

第三十二條 最高統計會議行政所需之經費，列入工商勞工部統計總局預算之內。

第三十三條 本會委員及所有被邀請人員(第二十二條)，如非公務員時，於每次全體會議或每次委員會(第十九條)均有津貼，以及從索菲亞以外而來之旅費，其數目由內閣會議定之。

本會議秘書有年津貼，其數目由工商勞工部部長定之。

芬蘭中央統計局組織條例

(一九二八年六月一日頒於國都「黑爾新格法斯」)

統計局會昭承譯

茲依據一九二八年六月一日關於中央統計局人員雇用及任用法核准國務總理所呈報擬訂之中央統計局(Central Statistical Office)組織條例如下：

一·中央統計局之一般職責

第一條 中央統計局隸屬於國務院 (Chancellery of the Government),其職務如下：

(一)編製及刊行芬蘭官方統計之不屬於其他機關主管範圍者，並刊行一種包含關於全國經濟、文化及其他情況之統計調查之年鑑。於必要時舉行特殊統計查詢及調查。

(二)監督各機關所發行統計刊物及其他統計工作。遇有缺點及其他應行更改之事項，即促起各該機關甚至政府之注意。原編製統計機關須供給中央統計局以關於是項必需之資料。

(三)應各機關之請求，說明所建議之統計表式及辦法，以及新統計報告及調查。

(四)努力推進全國官方統計事業。

第二條 中央統計局應按其工作範圍及統計研究事項，蒐集統計資料，並收羅國內外圖書。

第三條 中央統計局有收受各機關各就其現有材料能供給之統計報告之權。

除關於國家營業須經政府許可外，各機關不得拒絕前項徵求。

第四條 中央統計局應以關於芬蘭國之統計資料供給國際及外國政府統計機關。對於私人團體及研究統計者，亦得酌量供給之。

中央統計局并應設法與各國交換官方統計刊物。

關於前項所列事務及關於圖書事務，該局得對外直接行文。

中央統計局辦理參加國際統計會議事務。

第五條 由私人或團體徵求而得之統計報告，以及關於政府營業之統計材料，該局應視為秘密文件。凡有損於或傷及關係人之材料，該局不得將前項材料供給其他機

關使用，亦不得公佈。

二·中央統計局事務之處理

第六條 中央統計局為執行職務起見，分設一般統計科及經濟統計科。

一般統計科之主要職務，為辦理人口統計及與人口有關之統計，並編製統計年鑑。

經濟統計科辦理經濟統計及關於統計調查之刊行事項。

兩科之主管事項發生疑義時，由局長裁定歸何科辦理。

第七條 中央統計局應將下列各事項呈請政府決定之：

(一)關於年內臨時需要補充之經費及未經政府列入該局列入預算內之必需經費科目事項，

(二)關於增辦之新統計及需要特別經費之調查事項，

(三)關於依照現行法規或按照事務性質，應呈請政府決定之其他事項。

第八條 中央統計局自行決定之事項，由該局局長決定，或由局長發教科長決定之。

三·中央統計局之職員及其職責

第九條 中央統計局之長官為局長，負執行本局所掌事項及監督本局職員服務之責。

第十條 中央統計局內兩科各設科長，負以其專門知識正確及敏捷，執行該科所掌事項之責。

中央統計局設登記主任三人，登記員五人，助理登記員三人，圖書管理員一人。

中央統計局雇用勤務一名，及需用之統計員及統計與核算助理員若干人。

第十一條 在預算及核定之經費範圍以內，中央統計局於必要時得增雇職員及聘任專員，

第十二條 中央統計局職員之任用，應視其具有優良學識經驗，足以勝任所掌事項。

局長應精通統計理論及方法。

科長須得有博士學位及經濟學與統計學之獎勵，且須以論文或其他科學研究，證明其有應用統計方法之充分智識與組織能力，並須熟悉所管部份之事務。

登記主任須得有碩士學位，及經濟學統計學之獎勵，且須以相當研究工作證明其

有經濟學上之充分知識。

登記員及助理登記員須得有學士學位及經濟學及統計學之獎勵。

圖書管理員須得有學士學位及經濟學及統計學之獎勵，並熟悉圖書、檔案事務。

第十三條 中央統計局局長由政府呈請大總統任命之。

科長由大總統於接到中央統計局缺額通知已三十日，並經該局表示關於候選人之意見後任命之。

登記主任，登記員及圖書管理員，由政府於接到中央統計局缺額通知已三十日，並由該局表示關於候選人之意見後，任命之。

助理登記員、額外職員、以及統計員、統計核算助理員、勤務，由局長雇用之。

第十四條 免職由原任命長官爲之。

凡遇有缺額時，局長代理人由政府派充之；科長、登記主任、登記員、圖書管理員等代理人，由國務院派充之；其餘職務之代理人，由局長派充之。

第十五條 局長請假，應呈請國務院批准之。

局長認爲有相當理由，對於職務并無妨害，亦不至于使政府有另外支出經費時，得給該局職員一個月以下之假期。對於額外職員及其他職員，得酌量給以長時間之假期，但仍按照請假條例指派代理人。較長時間之假期，應呈請國務院批准。

第十六條 關於中央統計局職員之薪俸、年金、旅費、津貼之支領規則，另定之。

第十七條 中央統計局經常職員及勤務，身故後，其家屬得按照文官孤寡撫卹辦法領取卹金。

第十八條 每年五月一日至十月一日之期間。中央統計局職員得按照特殊規則之規定及局長核定之辦法，輪流給假。

局長對於前項之給假，須呈請國務院核准，

四．特殊規定

第十九條 中央統計局設有獨立會計制度，其經費之管理及登賬，應遵照現行國庫金及會計法規。

經費之管理及登賬，由局長負責指派局員辦理之。

第二十條 凡應行宣誓而未經宣誓之經常職員，如係局長，應在政府宣誓，其他職員，應在國務院宣誓。

第二十一條 中央統計局局長科長濫用職權者。由「俄博」下級法院檢舉之。其他職員由各地方下級法院檢舉之。

中央統計局職員濫用職權或怠忽職務者，由局長警誡之，或由國務院處以三個月以下之停職處分，停職期中，扣其全部或一部分薪金。

中央統計局職員因要案被法院檢舉者，得停薪停職，至判決宣告時為止。關於懲戒免職之規則，另定之。

第二十二條 有關係之私人，不服中央統計局之處分者，應於接到處分書三十日內呈訴于最高行政法院。

第二十三條 中央統計局處務細則，經制定後，應呈准國務院核准。

波蘭統計行政法

統計局曾昭承譯

一九一九年十月二十一日公布(法)

一九二一年五月十三日修正

一九二三年七月一日全部修正(法)

一九二三年七月廿五日命令

一九三一年八月廿四日全部修正(法)

第一條 隸屬內政部之中央統計局，(L'Office Central de Statistique) 爲統計行政最高機關。

統計局之組織及其與政府各機關之關係，以中央統計局組織條例定之。

第二條 凡關於人口普查及其他統計調查之實施，關於申告權之授與，及關於統計報告之編造所需之法令，均由內閣會議公布之。

執行統計調查機關之權限，關於申告及報告準確之監督由內閣會議以命令定之。

爲支付對外貿易統計之費用起見，內閣會議得就經過海關之貨品徵收一種統計特別稅。其他統計稅，僅能以特別法規定徵收之。

第三條 各主管人員，政府機關與公共組織以及地方組織，應負合作辦理按照本法第

二條所規定之統計研究事項之責，其範圍及方式由內閣會議以命令各別說明之。
內閣會議應命令前項各種組織，負責供給中央統計局以各種應用文件，以資統計之審核。

第四條 本法第二條規定之申報及報告，僅為統計之用，不得供給政府機關或私人，以為其他用途。

從事是項研究工作之官吏，應各個嚴密遵守前項之規定。

第五條 凡逃避按照本法第二條規定頒布之法令所規定之義務者，處以壹百萬波蘭馬克以下之罰金，如無力繳納時，處以一月以下之徒刑，如係再犯，得加一重處罰。
• 此項罰則，由第一級行政機關處理之，如由關稅機關等等。當事人並可依照現行法律之規定上訴。其在波茲蘭 (Poznan)，波摩茲 (Pomorze)，以及上西內細亞，(Haute-silésienne du dép.-de-Silésie) 則按普魯士一八八三年四月廿三日公布之法關於犯罪處罰之規定行之。

前項罰金可經內政部長之建議，增加或減少之。

第六條 第一次人口普查，於一九二一年九月卅日舉行，第二次普查於一九三一年十二月九日舉行，嗣後每十年舉行一次，其日期由內閣會議定之。

內閣會議應決定何項普查文件可供辦理，或改革人事登記之用，以及為嚴密限制行政性質之目的起見，如何可以代替之。

第七條 內政部長負有執行本法之責。

第八條 本法自公布之日施行。

波蘭中央統計局組織條例

統計局曾昭承譯

第一條 中央統計局局長直隸於內政部部长。

第二條 中央統計局之職掌如下：

- (一)關於經內政部長建議並經內閣會議核定之統計研究事項。
- (二)關於特別法規定屬於某機關之調查以外各機關統計研究之統一事項。

(三)關於本機關及其他機關研究結果之刊行事項

第三條 各部及其他機關舉辦統計研究時，應先徵得中央統計局之同意。

如該管部不與中央統計局同意，應通知該局。

中央統計局於接到上項通知之一月內，應將該項事件，經由內政部長提出內閣會議解決之。在內閣會議未解決以前，該管部不得進行該項未經中央統計局同意之研究工作。其經特別法規規定屬於某機關之研究工作，不受本條之限制。

第四條 如某一機關，為行政目的起見，需用中央統計局所定工作計劃以外之統計表，或規定辦理統計表之時期太長而不合於該機關之需要時，該機關長官得增設報告員及相當人數之下級雇員，以辦理或促進該項工作。

第五條 其他機關之統計研究結果，應載入中央統計局刊物之內，或經局方之同意後，載入該部或該機關刊物之內。如係後列情形，前項結果應提要刊登波蘭統計年鑑。

第六條 中央統計局於事先求得各主管部核准後，得令各政府機關徵集統計日期趨於一致。

第七條 由主管部部長之建議，統計調查之某項結果，得由內閣會議認為官方秘密事件。

第八條 中央統計局外，設置波蘭共和國統計最高會議以為諮議機關，由下列人員組織之。

(一)中央統計局局長兼該會議之主席。其代理人則由內政部長部於統計最高會議會員內選任之。

(二)各部部長之代表。

(三)經內政部部长核准派遣代表之各獨立地方機關統計組織之代表。

(四)經內政部部长徵得主管部部长同意後核准派遣代表之各社會及經濟科學會社之代表。

(五)內政部部长徵得文化及公共教育部部長同意後提出之各高等學校教授。

(六)中央統計局各科科長得列席會議，以備諮詢。

統計最高會議由中央統計局局長視事實之需要召集之，至少每年一次。

土耳其統計法

統計局會昭承譯

一九三〇年二月八日公布 法第1554號

第一條 所有全國統計之徵集編製及監督，在本規定之範圍及情形內，均由隸於內閣總理 (Présidence du Conseil) 之中央統計局 (Office Central de Statistique) 辦理之。

第二條 統計局籌備特別法規定之人口、農業、工業、商業等普查，并於徵得有關係各部之同意後，製定條問與普查人員須知書，整理及刊列其結果。

第三條 在預算範圍以內，內閣總理得責成統計局作關於社會生活以外之統計調查。如是項調查在某部範圍以內，應先徵得該關係部之同意。

第四條 人口動態統計 (出生、死亡、結婚、離婚、移徙) 應由統計局會同人口局，移民總局，及辦理人事登記事項之人員編製刊行之。

第五條 經統計局之提議，內閣會議得議決將現由某部或某局編製之所有其他統計，劃歸統計局辦理。在此情形之下，該項統計部分組織之預算人員，於次年按照原有情形或加以修正，劃入統計局之預算及人員內。

第六條 凡方法之應用及統計表之編製，未經統計局之核定，中央各部，各省縣市政府及其所屬各機關，不得施行。凡統計之刊行，應先送統計局核定之。統計局應隨時監督上項規定之推行。

第七條 如有同時關係數部以上之統計，由統計局決定最便利編製之機關辦理之。

第八條 統計局每年應刊行統計年鑑，內含關於全國各項情形及成績之提要表。

第九條 統計局每年應將工作報告呈送內閣總理。是項報告，應特別包含統計集中、統計工作、統計組織等問題，與關於前項問題等應行採取之辦法，以及統計局與其他機關之關係。

第十條 統計局局長得直接行文於中央各部及各私人組織，徵求答案及關於統計之編製，與監督所需用之文件。

統計局并得通函各國統計機關，徵集與該局有益之統計及步武統計之進展。前項

通函以及統計刊物與未刊行統計之公布，均須經內閣總理之核定。

第十一條 關於舉行普查及大規模調查之籌備，須經有關係各部代表會議之同意。

第十二條 本法第六條規定之各部及機關，應負按照統計局規定之格式及時期，供給確實統計答案之責任。如有認為不便供給是項需用之答案時，應由內閣總理決定之。無論何時，供給統計局之關於軍事答案，應由大元帥（La Présidence de Grand Etat-Major）決定之。

第十三條 各特許會社及各種團體組織，以及個人，應負按照第十二條之規定，供給確實統計答案之責任。如統計局認為所供給統計答案之準確有疑義時，得令其詳報，但不得擴大其範圍，以致涉及其祕密事件。

第十四條 為徵集統計之需要起見，統計局得要求有關各部人員之合作，但是項人員應有必需之知識及能力。如有關之部不能接受是項要求時，由內閣會議解決之。

第十五條 舉行普查及大規模調查時，認為有參加是項工作之必要之各部及各官方機關公務員之調用，由內閣會議決定之。

第十六條 統計局不得刊行或宣洩所得統計答案之有個人及祕密性質者。公務員及雇員之担任徵集是項答案者，應負嚴守祕密之責。

第十七條 為促進職員之統計知識，統計局得授以統計理論及應用課程。是項課程之情形，由內閣會議定之。

第十八條 公務員及雇員之不執行或延不執行本法規之工作者，應受刑法第二百卅條規定之懲處。

公務員及雇員之宣洩統計答案或關於個人及其私務之答案者，應科以五十至二百里佛(Livres)之罰金。如係再犯，在不損及犯罪人之傷害及利益上，應處以十五日以上二月以下之監禁。

第十九條 個人或會社或團體組織之董事及其代表，供給所需答案，不按照第十三條規定，不在指定時期，而無適當理由者，應科以二十五里佛之罰金及處以二月以下之監禁。如係再犯，加倍處罰。

第二十條 一九二七年七月廿五日，法字第1153號統計法廢止之。

第二十一條 本法自公布之日施行。

第二十二條 內閣會議負推行本法之責任。

臨時條文 第六條規定之各部及各機關，應將現行之統計表式及說明書，送請統計局核定及修正，嗣後非經該局之同意，不得修改。

刑法第二百三十條：

凡公務員偽造理由，不執行或延不執行其長官之令辦事件，或無適當理由不執行長官交辦之法定事件者，應科以三十以下一百以上里佛之罰金。

如是項過失係由于長官命令之延宕或未發，結果為國家之損失，犯罪人應按是項損失之大少，受一月以下三年以上之監禁及永遠或暫時停職之處分。

如在兩種情形之下，因忽職或未執行命令，而公務員亦受某項傷害，則可宣告無罪。

普查法規

Census Laws & Regulations, & Ordinances

德國一九三三年戶口職業企業普查及普查法規

(見德國統計季刊一九三四年第一期)

統計局汪桂馨譯 曾昭承校

一九三三年六月十六日，德國舉行全國(薩爾地方除外)一般戶口普查。在此次戶口普查，同時將職業以及各種企業與農林經濟事業，一併調查之，此次普查之法律根據，一如從來之德國職業及企業普查，係根據一種特別法令，名曰「一九三三年戶口職業企業普查法」於一九三三年四月十二日公佈施行(見德國法律公報 I 一九九頁)。普查之執行，係由全國經濟部部長，(Reichswirtschaftsminister)在其公佈之「一九三三年人口職業企業普查法施行細則」中規定之(見德國法律公報第一五號 B 一五一頁)。

按聯合以上三種調查為一大規模之普查，初次於一九二五年舉行，誠以是年戶口構造與經濟組織，經過極大變遷，故此等調查之同時舉行，由調查技術上及由財政政策上觀之，俱為適宜也。

實行調查之時，使用三種不同之調查票：(一)家庭票，用作戶口與職業之聯合調查票；(二)農林經濟票，用於農業經濟之調查；(三)企業票，用於工商企業之調查。

家庭票大致與一九二五年之戶口與職業普查時所用者相同，於六月十五日至十六日夜間，分發於各戶之在家人員。凡臨時居留人與臨時他往人，均於當時分別記錄之。其中之查問事項(與一九二五年同)為姓名、性別、年齡、與戶主之關係、宗教、籍貫、母語、與職業關係。家庭票內之新增問題，如所屬國別，係不問戰前之住所而問其出生地，又加結婚日期與已婚婦人結婚後生育兒童總數等問項。

職業調查，亦如一九二五年，分別調查主業與副業，在職業中之地位，在何種企業從事職業，及其職務在該企業中之地位。此外並調查失業。家庭票中之查詢範圍，

有二十三個問題，較之一九二五年者擴大。在查問職業中之地位之一項，則圖緩和雇主、官吏與勞工之區別，故僅附問其係加入雇工保險，抑係加入殘廢保險。在調查失業項下亦然，僅問該失業者已否向勞工局請求工作。調查副業，則較前為詳盡，對於副業之工作細類，亦列記之。

農林經濟票，在一九二五年所用者為四頁之調查票，此次所用者僅為兩頁之調查票。按此次縮小範圍，一方面在使所發問題簡單明瞭，免除說明、備考、注意等類註釋；他方面則使各問題有切實之界限。一九二五年之普查，關於財產權所有權之變化，設有繁瑣問題，在此次則經廢止。一則因財產狀態之變遷，通常徐緩，故一九二五年之調查結果，在現時猶能認為不失真象。再則據上次普查所得經驗，關於財產狀態之資料，尚能以別種方法彙集，至於查問企業經濟狀況，則較一九二五年稍見詳確，就中對於企業經濟之變化，亦注意問及之。

調查企業，則特別注意於企業業主之家屬。此係鑒於現時農業企業之負擔，此種企業業主之全數家族中，有其他職業之失業者在內。但此項人口，因解釋之不同，或可視為他種職業失業者，或可認為一時失業之家屬而暫協助其家族經營之事業者。調查林業，則注意於森林地方之收穫與前冬之工作勞力。

關於畜牧、土地利用，以及財產狀態之調查，較之一九二五年者之內容稍有變更。在「應用機械」項內，其一九二五年列記之機械種類已極推廣者，今更對於重要機械之種類加以區分，

農林調查票，由土地面積在半黑克特（Hektor等於五公畝或五〇〇〇平方公尺）以上之業主或經營人填寫之。此項土地，須一部或全部用於耕種、牧草、牧場、森林、園圃、菓園、葡萄園，並為獨立之企業者。應填寫於農林調查票上之土地面積最小限度，較從前之企業普查提高，往時之最低限度僅為五公畝（are），現經提高以後，凡五十公畝以下之土地利用，則於家庭票第四頁之土地經濟查問項下申報之。

企業普查之方法及其組織，全部與一九二二年之普查無異。欲求普查早日完成，乃僅從事調查工業、手工業、家庭工業、商業、與交通事業。至於戲院、音樂院、運動場、遊藝場各種營業，教育職務，以及衛生、保健營業，為上次普查所問及者，此次則不加注意。至於調查範圍則更見推廣，如沿岸漁業一項，在以前企業普查應算入農

業報告者，在一九三三年則認為工商業之一種。調查單位，與一九二五年同，仍以地域為單位，地域單位者，即包羅某項企業之空間上相互之結合也。調查所用為企業票，此項調查票，與一九二五年所用者不同，僅適用於工作人員在二人以上之企業。至於純由業主或所有人一人工作之小企業，係在家庭票內第四頁之特殊營業查問項下填答之。關於德國鐵路及郵政事業，其調查方法係與一九二五年同，另用一種調查票（即德國國有鐵路公司營業調查票，德國郵政調查票）。

現用之企業票中，有一部分與一九二五年不同，實際上已趨簡單。一九二五年之票為四頁，現用者為二頁。關於企業之特徵，及其人事之關係，原動力之利用，技術之分類，各有問項，分別查詢。本次調查較前更為明確詳細，在一九二五年所查問之事項外，並問事業是否根據以前之經濟情況經營，或改建於其他基礎之上。欲使企業制度更得明瞭之調查，乃令各企業另行申報其為生產或修繕工作，為大營業或小營業。關於人員方面，與一九二五年同，就性別與企業中之地位而區別之。關於勞工，則不如一九二五年之僅錄勞工總數，更進而細分為學習專門勞工、技術專門勞工與其他勞工三種。為精確觀察小企業之組織起見，對於工作人員五人以下之營業，調查其由家屬工作或專雇用工人。調查應用原動力一項，概與一九二五年之設問相同，但因廢除旋轉變壓器、電流之種類、與運輸動力等瑣瑣問題，致問項比較以前簡單。技術分類之法，與一九二五年相同，惟設問不如一九二五年之就全體營利事業，而僅就主要各類企業記錄其分類。一九二五年調查票上關於企業之法律上形式與總行支行等類問項，現已廢除，在一九三三年並不調查此項經濟單位。

是項統計調查由地方政府執行，縣政府賴名譽調查員之協助，實行調查。據「一九三三年人口職業企業普查法」第二條第一款，調查員係德國憲法第一百三十二條中規定之名譽官職。據「一九三三年人口職業企業普查施行法細則」第三條，中央政府與地方政府得在普查之日，令學校停課，機關停止工作，並得令中央及邦縣政府之官吏以及教員大規模動員，就任調查員之職。至於調查交通企業，則照一九二五年之例，由中央統計局據其經常機關之報告而從事調查。

此外并刊印須知等類文件，以資指導縣政府與調查員。復有摘要表與縣票，其中記錄已經填報之調查票數與住在縣內之人口總數，

居民一萬人以上之縣，除上述各票表外，尚有土地票以資參證。

調查材料，在中央統計局根據單純整理計劃指導下，由各邦統計局整理之。惟阿爾登堡 (Oldenburg)、律比 (Lippe)、鷲姆堡律比 (Schaumburg-Lippe)、梅克倫堡斯屈利茲 (Mecklenburg-Strelitz) 諸地方統計材料之整理，由中央統計局直接担任。鐵路及郵政事業之調查材料，一仍一九二五年之舊，由中央統計局整理。

各地方統計局所編製之統計表，應呈送中央統計局，以資彙編總表，因中央統計局根據「人口職業營業普查施行細則」第十一條之規定，有公佈統計調查之職權。

此次全國普查之最後結果，已經陸續公佈，刊載於「經濟與統計」之中，其詳細結果，則登載於德國統計內。戶口普查與農業經濟普查之初步報告，現已公布(見「經濟與統計」第十三年期第十三號)，職業及企業普查之初步報告，定於一九三四年六七月間公佈。

一九三三年四月十二日戶口職業企業普查法

(見德國法律公報 I 一九九頁)

德國政府茲制定下列法規併公布之。

第一條 德國全國境內，除薩爾地方外，將於一九三三年內施行戶口普查。此次戶口普查，將與職業農業經濟及企業普查一併舉行。

第二條 統計調查事務屬於地方政府，由地方政府選任適當人員充任調查員，是項調查員為德國憲法第一三二條中所規定之名譽官職。

普查之直接實施，為縣政府之義務。

第三條 應用調查票之分發，以及初級資料之整理，如不由地方政府担任者，應遵照中央政府命令行之。

分發調查票及整理戶口職業企業之初級調查資料之費用，各地方政府得根據普查日查明之居住人口數為標準，向國庫領取補助費。補助費金額，由全國經濟部部長提經國會議決核定之。

人口普查報告之費用，由地方負擔之。

第四條 查詢事項，僅限於個人及其與戶主之關係、出生地、宗教信仰、籍貫、母語

、土地與住所、以及職業與企業狀況。

凡關於財產狀況，收入狀況等問項，均廢止之。

凡由普查而得之紀錄，其關於個人私事，以及各個土地或企業情形者，應視為官方祕密，僅得應用於統計工作，不得假為其他目的之用。

第五條 全國經濟部部長選定普查施行日期并制定本法之施行細則。

第六條 為求人口職業企業普查之完整計，應舉行經濟統計調查，就中應特別注重生產統計，其細則由全國經濟部部長另定之。

舉行前項調查時，仍須適用上列第四條第二項之規定。

第七條 凡根據本法或其他施行細則而有申答查問之義務者，如故意偽報或規避答復此項查問之時，得處以一百五十馬克以下之罰金。

一九三三年四月十二日柏林

一九三三年戶口職業企業普查施行細則

(見內閣公報第十五號一五一頁)

茲根據一九三三年四月十二日人口職業企業普查法第五條之規定，公佈本施行細則如下：

第一條 戶口職業企業普查，定於一九三三年六月十六日舉行。

中央及地方政府，應以最適當之考慮，使一切能變更定住人口翼象之事件，如公共集會、慶祝會、年市、雜貨集市、牲畜集市、裁判開庭等，不得在普查之時舉行。

第二條 各縣政府為實施普查計，得設置一個或數個普查委員會。

各縣政府得命住宅業主或其代表人分發調查票於其各住戶，并彙集收回已填報之調查票。如住宅業主與其代理人均不住在宅內時，此項任務，亦得由本戶家長執行之。

第三條 凡成年之德國國民，均有被選任為名譽調查員之義務。選任調查員時，須認其能正確執行此項任務，就中尤應選任中央邦縣政府官吏與教職員，以及根據私契約在公共機關服務之雇員與學生。

關於學校停課、機關休業、停止星期日祈禱工作等事項，在不妨礙私事之進行與公共交通範圍內，由中央政府與地方政府詳細規定之。

下列各項人員，不得選任為調查員：

疾病殘廢不能執行調查當之正員職務者，

在調查時因緊急事務須離家者，

婦女料理家務，難於執行調查員職務者，

企業之管理人。

人民固有職務在救濟危急者，其中特別如醫師，藥劑師，以及從事公私衛生事業之人員。

其他地方法令中規定不得任為名譽官職之各種人員。

第四條 調查時應用下列各種印刷品：

印刷品名稱及其編號	用途
I 家庭票	用於全縣
II 農林票	
III 企業票	
IV 土地票	
V 摘要表	用於人口一萬人以上之縣
VI A 調查員須知	
VII A 縣政府長官須知	
VIII A 縣表	
VI B 摘要表	用於人口一萬以下之村區
VII B 調查員須知	
VIII B 縣政府長官須知	
IX B 縣表	

茲附載第 I 號至 IX 號之印刷品以作樣本之用(表式從略)。各印刷品之內容，係為適合調查之用而定。各表格內之文字與分欄，在不變更查問之目的與不妨礙達到調查目的之範圍內，可以變更。

凡補充特種查問事項，須經全國經濟部部長之許可。如與戶口職業企業普查同時舉行其他統計調查之時，亦須得全國經濟部部長之許可。在第九號至第十二號各表未及完成時間延期以內，可以舉行其他特種調查。在彙集第九號至第十二號各表之時而欲舉行其他特種調查，應將其計劃通知中央統計局。

第五條 報告資料應填於調查票(印刷品第一號至第四號)內。家庭票之填報義務，屬於家長，農林票企業票之填報義務，屬於該事業之業主或其代表人，土地票之填報，屬於土地業主或其代表人。調查員得根據報告，代為填寫。

調查時住戶中人臨時外出者，調查員亦得交付調查票。在此種情形之下，調查票由其住宅業主或其代表人，就其最完備正確之知識範圍內，代填之。

第六條 各地方對於分發必要之調查票以及整理初級資料，根據一九三三年人口職業企業普查法第三條第二項之規定，向中央政府領取補助費者，得按照一九二五年六月十六日所查之當時區內人口數，每人三芬尼 (Pfennige) 之數，於一九三三年五月一日預支。至以後之支領，則於普查事務進行期中為之。

第七條 在分發調查票并代中央政府整理初級材料後，地方政府應設法將填齊之調查票保持完整，審慎核對，照規定時期呈送中央統計局。如中央統計局因整理調查材料而發生疑問時，地方政府應迅速適宜解答之。關於調查應用印刷品之製備，分發調查票之時刻，以及地方政府對於此事所應解答之種種問題，由地方政府與中央政府協商之。

第八條 由地方政府公布之關於施行普查所需之其他命令，以及地方政府所印之調查票與所附之須知書，應於一九三三年五月以前，各以兩份分呈全國經濟部與中央統計局。

第九條 從事整理初級資料之機關，應執行左列事務：

(1)造送現住戶口數之臨時報告，及各地各大小行政區以及人口在一萬以上之各縣所填具之家庭票、農林票、企業票之票數報告。在人口一萬以上之縣，尚須造送已填具之土地票數報告與空住宅所數報告。此項報告，均須盡力從速編製，至遲亦須於一九三三年八月十五日以前，送達中央統計局。

(2)在彙集調查結果成為完整報告之前，對於調查票應加審核，並應從事各種必要

之校正與增補。

(3)凡在企業項下分類之企業(工業及手工業)而有五人以上從事工作者，由其企業製成摘要，呈送中央統計局。

(4)依照所附印刷品第九號至第十二號之規定，並照中央統計局與地方統計局所協定之整理計劃，彙集資料，作成總表，於規定之時期造送之。

第十條 全國經濟部部長得變更第一號至第十二號之印刷品。遇有重要之更改，部長事先須與地方政府協商。

第十一條 普查結果，由中央統計局公布之。銷毀第一號至第五號之各種印刷品時，須商得中央統計局之許可。

一九三三年四月十三日柏林

調查報告

INVESTIGATIONS & REPORTS

江蘇第一監獄監犯調查之經過及其結果之分析

統計局科長 汪 龍

弁 言

犯罪乃社會一種病態，乃一種不能完全禁絕之病態。自有史以來，無論任何組織下之社會，均不能免除犯罪之事實。且社會之文明愈進步，犯罪之行爲亦愈奇特。吾人如不加以考察，則每廢然嘆世道人心之險惡；如一加研究，則知犯罪之行爲正有其相當之因子；蓋犯罪之行爲，或由於犯罪者心理之變態，或由於犯罪者生理之異常，或由於社會之不安，或由於天時人事之驅使。犯罪事實之所以永遠存在，其理由即由於以上各種原因之不能完全消滅。

犯罪行爲之結果，直接或間接影響社會之安寧以及國家之經濟。吾人縱不能完全消滅犯罪之事實，但亦不能不作犯罪之救濟與預防。監犯調查即圖謀救濟與預防犯罪之初步。

監犯調查，係用科學方法，調查監犯之情況，如心理狀態、長成歷史、身體構造、家庭狀況、教育程度、經濟地位、犯罪動機等等。此種調查，由來非遠，當十八世紀以後，人道主義觀念漸形發達，一般學者，以爲嚴刑峻法乃違反人道之行爲。倡是說者，謂人類各有其自由，犯罪乃不過司法上之抽象名詞，且大半由於環境所造成，故祇宜按其爲害於社會之程度，施以薄懲。又如犯罪者有特殊情形，如年幼、瘋癲、酒醉等、則更應酌減其刑事上之責任。欲圖減輕刑罰，免除殘酷，提倡者乃作監犯之調查，藉用統計之數字，爲其立說之根據。當時監犯調查之目的，多係應用調查之結果，作爲研究學術之參考。時至今日，監犯調查之主要目的，已進而爲改良司法之根據矣。

江蘇第一監獄概況

一、成立之沿革

江蘇第一監獄位於南京大石橋南，係前清光緒末年成立。初名江南模範監獄。辛亥鼎革，毀損殆盡。民國三年重修，改稱江寧監獄。民國六年三月，始改今名。其建築分東西監、南監、病監、女監四處。東西監為雙扇面形，各分四翼，以乾、坤、震、艮、離、坎、兌、巽別之；南監為單扇面形，計分五翼，以仁、義、禮、智、信別之；病監為單面橫列式，女監為合面橫列式。其面積共為六十五畝，可容納監犯八百名以上。除教誨室、教育室、醫務所、手術室、男女浴室、職員辦公室、宿舍、炊場外，計有夜間獨居分房四十八間，五人雜居房八十間，十人雜居房二十四間，女監十人雜居房六間，分房十一間，病監三人雜居房九間，分房十三間，男工場十處，女工場一處。

二、經費

按照民國二十二年度地方司法費歲出概算書，江蘇第一監獄署每年經常費預算為七萬零六百零八元。江蘇財政廳每年實發六萬七千六百零八元，另由作業收入項下撥補經常費三千元，以符預算。

三、內部組織

江蘇第一監獄署設典獄長一人，由司法行政部呈薦任用。下分三科，共有主科看守長三人，由司法行政部委任。候補看守長四人，女候補看守長一人，均委任待遇。另有主任看守十人，男女看守共九十人，監丁六人。

第一科主管文書、款項、人犯名籍、指紋等事務。第二科主管戒護、紀律、訓練、看守、清潔等事務。第三科主管作業事務。此外教務所設教誨師一人，教師一人，主管教誨、教育事務。醫務所設醫士一人，藥劑師一人，主管診斷、藥品、衛生事務。

四、作業

江蘇第一監獄共有男工場十，女工場一，其作業之分類如下：藤木、縫工、染織、毛巾、鐵工、洗理、農作、鞋工、石印、機工、綉工。

遵照監獄規則第三十七條之規定，每日每監犯之工作時間為八小時，就役人數在四百人至四百五十人之間。以委託業為多。平均每月成品價值約千元。

五、教誨

計分集合教誨、單獨教誨、特殊教誨三種，由教誨師按時舉行。教誨資料多取材於三民主義及建國方略。他如立身修心之說，工藝技術之途，亦均儘量指點，以期改善監犯之道德心及其生存能力。如某一監犯有特殊事故時，則舉行單獨教誨，安慰之，勸導之。遇有假釋，則舉行儀式莊嚴之特殊教誨，全監職員人犯一律參加，以期有所省悟。

六、收容人數

江蘇第一監獄因年來社會上犯罪行為之激增，每日在監人犯約有一千名至一千零五十名。平均每日出監入監人犯約各在十名至十五名之間。

調查之經過

一、調查之動機

國民政府主計處統計局鑒於年來國內各地監獄之人犯日見激增，深感犯罪問題已達嚴重之程度，若不早籌救濟及預防之方法，結果不獨糜費國家之精力與金錢，且亦阻撓社會之安寧與進步。為欲明瞭監犯激增之原因，特於去年三月間，擬具全國各地監獄監犯調查計劃，擬作全國監犯統計，以供研究減少犯罪辦法之參考，而作改良司法，增進人羣幸福與社會治安之張本。嗣以此項調查，在國內尚少舉辦，若所擬計劃與事實不符，則所得結果，必難盡如人意。故於未舉行全國總調查之前，商得江蘇第一監獄署之同意，先就該處舉行試查，以作全國監獄監犯總調查計劃之實驗。

在調查期中，承江蘇第一監獄紐典獄長殿欽及其同仁之殷勤協助，進行方面，尚覺順利，作者實深感謝。

二、調查之項目與表格

統計材料之來源，係根據調查表中之填載，而調查表中之填載，乃由調查之項目而得；所以決定調查項目，乃實施調查前之主要工作。關於調查項目之選擇，宜取其與調查之對象與目的確有密切關係者；至於項目之數量，既不應過簡，亦不宜太繁，過簡則所得結果不能表現調查對象之一般狀況，太繁則調查手續不易，所得結果難期真實，而不足供吾人之參考。

關於監犯調查之項目，宜先注意犯罪之因子及監犯調查之目的。參照犯罪學者之研究，與犯罪有關之主要因子約為：(1)性別、(2)年齡、(3)地域、(4)氣候、(5)職業、(6)教育程度、(7)婚姻狀況、(8)家庭大小、(9)經濟情形、(10)不良嗜好、(11)生理與遺傳、(12)體格與智力。

此外則監犯調查之主要目的，原為作改良司法之根據，故關於罪名、刑名、犯罪次數等，亦應在調查之列，而不容忽視。

此次江蘇第一監獄監犯調查之項目，根據以上之因子與目的，共計分三十個，如下：

(1)監犯之姓名、(2)監犯之號數、(3)監犯之性別、(4)監犯之年齡、(5)監犯之籍貫、(6)監犯之住址、(7)犯罪地點、(8)犯罪時期、(9)犯罪動機、(10)犯罪經過、(11)罪名、(12)刑名、(13)入監日期、(14)開釋日期、(15)現習手藝、(16)從前職業、(17)犯罪次數、(18)教育程度、(19)婚姻狀況、(20)家庭人口、(21)經濟情形、(22)嗜好、(23)監犯父母之狀況、(24)身長、(25)臂長、(26)手長 (27)頭長、(28)頭幅、(29)頭指數、(30)非文字智力測驗分數。

以進行手續言之，其中前二十三項，係根據監犯之陳述；二十四至二十九項，則係根據測量所得之結果；非文字智力測驗分數一項，則係用非文字團體智力測驗量表，由各監犯按題解答，然後由核算員視其答案之對否，評定其分數之高下。

按照以上所列之項目，此次調查應用之表格，計分二種：(1)調查表、(2)非文字團體智力測驗量表。

調查表格式如下：

監 犯 調 查 表

監獄名稱： 江蘇第一監獄

調查日期：.....年.....月.....日

項 目	條 問	答 語
1. 監犯之姓名	你的姓名叫什麼？.....	姓：.....名：.....
2. 監犯之號數	你是什麼號數？.....
3. 監犯之性別	男； 女。
4. 監犯之年齡	你今年多少歲？.....
5. 監犯之籍貫	你是什麼地方人？.....省.....縣。
6. 監犯之住址	你犯罪的時候，住在什麼地方？.....	城市； 鄉村。
7. 犯罪地點	你在什麼地方犯罪的？.....	城市； 鄉村。
8. 犯罪時期	你是幾時犯罪的？.....年.....月
9. 犯罪動機	你為什麼犯罪？.....	不能生活；意志薄弱；感情激發；報仇洩憤；洩慾；其他.....
10. 犯罪經過	你怎麼樣犯罪的？.....	同謀；獨行；預謀；突發；教唆；被教唆
11. 罪名	你犯的是什麼罪？.....
12. 刑名	你這次犯罪，法庭是怎樣判決的？.....
13. 入監日期	你那一年那一月進監獄的？.....年.....月
14. 開釋日期	你那一年那一月可以出去？.....年.....月
15. 現習手藝	你在監獄裏，做什麼手藝？.....
16. 從前職業	你犯罪的時候，是幹什麼事的？.....
17. 犯罪次數	如沒有幹事，是不是因為失業了？.....	是； 否。
	除去這次犯罪以外，你從前犯罪沒有？.....	有； 沒有。
	如有，從前犯過幾回罪？.....
18. 教育程度	犯的是什麼罪？.....	1.....2.....3.....4.....
	你念過書沒有？.....	念過； 沒有念過。
19. 婚姻狀況	程度如何？.....	高等；中等；初等；識字；不識字。
	你娶過親(嫁過人)沒有？.....	娶(嫁)過；沒有娶(嫁)過。
20. 家庭人口	如有，你犯罪的時候，她(他)還在嗎？.....	在； 不在。
	你犯罪的時候，家裏有多少人？.....
21. 經濟情形	是誰？.....
	你犯罪的時候，每月可以賺多少錢？.....
	你要負擔誰人的生活費？.....
22. 嗜好	是誰？.....
	你賺的錢夠開銷嗎？.....	夠； 不夠。
23. 監犯父母之狀況	你有沒有什麼嗜好？.....	吃鴉片；賭博；喝酒；嫖蕩；娼妓或不貞。
	你的父母是幹什麼的？.....	父：.....母：.....
	他們犯過罪沒有？.....	父：有； 沒有， 母：有； 沒有。
	他們有沒有什麼嗜好？.....	父：吃鴉片；賭博；喝酒；嫖蕩。 母：吃鴉片；賭博；喝酒；娼妓或不貞。

體 格 與 智 力 檢 查

1. 身長：..... 2. 臂長：..... 3. 手長：.....
4. 頭長：..... 5. 頭幅：..... 6. 頭指數：.....
7. 非文字智力測驗分數：.....

調查員簽名：..... 測量員簽名：..... 核算員簽名：.....

- 說明：
- A. 關於1,2,4,5,8,……等項,詳細填明,
 - B. 關於3,6,7,9,10,……等項,在相當之字句上作一√,
 - C. 關於9,10,兩項,擇√其主要者一種,
 - D. 頭長即頭之前後徑(自鼻之上部兩眉之中間起至後頭部之最大距離),
 - E. 頭幅即頭之左右徑(頭蓋之左右的最大距離),
 - F. 頭指數等於： $\frac{\text{頭幅}}{\text{頭長}} \times 100$

非文字團體智力測驗量表與說明分別見本局統計專刊第二號，附錄二，附錄三。

三、調查人員與時間

調查時間之長短與調查人員之多寡為反比例：人員愈多則所需之調查時間愈短。關於監犯調查之期間，雖不必如人口普查，應在極短時間完成，但在可能範圍中，仍求極力縮短，過於延長，終非所宜。

此次調查人員，事先統計局參酌情形，派定職員五人擔任。先用調查表，以三人擔任詢問，二人擔任測量，以調查一至二十九各項。調查之期間，計自三月二十六日起，至四月十八日止，中間除去星期與休假日數外，共需時二十一日。每日每人工作時間約為三小時半，以五人計，每日共約為十七小時半，以二十一日計，共需時三百六十小時左右。共計調查監犯 1023 人，每一監犯之調查時間約為二十分鐘。調查工作全部完成後，再用非文字團體智力測驗量表，以一人為主試，四人為助試，以測驗各監犯之智力。此項測驗工作，計自四月二十日開始，至五月七日止，中間除去星期與休假日數外，共計需時十四日。每日舉行測驗二次，每次測驗之時間連提出監犯，安排座位等等，約為一點一刻，每次測驗之人數約為三十人，共計測驗監犯 819 人。兩共需時三十六天，實計約需三百九十小時。

初，每一調查員每日調查之時刻，原擬規定上午自九時起至十二時止，下午自二時起至五時止，每日共為六小時。嗣以江蘇第一監獄監犯進食之時刻為上午九時半至十時，下午二時半至三時，收監時刻，則規定為每日下午四時半。為免妨礙該監獄之行政組織起見，遂將每日調查之時間縮短：改為上午十時至十二時，下午三時至四時半。測驗工作，原擬規定每日舉行四次，遂亦不得不改為每日舉行二次。調查時期，因以延長，

此次調查之監犯人數原為 1023 人，迨調查事竣，舉行測驗時，則此 1023 人中，

有 204 人已因刑滿出監，故實際被調查並測驗者僅得 819 人。

四、調查方法與手續

普通調查之方法約有三種：(1)通信調查方法，(2)親身調查方法，(3)派員調查方法。

此次江蘇第一監獄監犯之調查，參照實際情形，決定採用派員調查方法。調查時，先由獄吏將監犯導至調查所在地，然後由調查員以和藹之態度，忍耐之精神，按照調查之事項，不厭求詳，依次詢問；根據各監犯之答語，逐一代為填入調查表。查詢畢，將表交給各監犯，由其持交測量員，測量員收到此項表格時，即依次代為測量體格，俟將各項數字代為填入調查表後，調查工作，於以完成。各監犯則仍由獄吏引退。

關於智力測驗部份，則係於調查事竣後為之。其方法係將曾受調查之監犯——換言之，即將大部份新近入監之監犯除外，——分為若干組，每組次第測驗之。測驗時，由獄吏將監犯按組導入測驗所在地，由主試者與助試者按照非文字團體智力測驗說明書之進行步驟舉行(請參閱統計專刊第二號附錄三)。

結果之分析

一、監犯之性別

男女兩性間因智力、體力之差異，不獨在政治上、社會上之行爲不易達到平等之水準，即以犯罪現象而論，亦有顯著之區別。此次調查之結果，在 819 個監犯中，計有男犯 730 人，佔總數百分之 89.1；女犯僅 89 人，佔百分之 10.9。男犯與女犯之差約為 9 與 1。男犯與女犯之比例率約為 8.2。

表 一 監 犯 之 性 別

監 犯 總 數	男 人 數	犯 百 分 比	女 人 數	犯 百 分 比	男 女 犯 之 比 例 率
819	730	89.1	89	10.9	8.2

參考浙江第二監獄民國二十年七月份男女監犯之分配，在 622 個監犯中，計有男犯 593 人，女犯 29 人(註一)。男犯與女犯之比例率約為 20。1910 年美國之監犯調查

(註一) 見梁紹文著：五十個強盜第 41 頁。

，男犯約多於女犯9倍(註二)。吾人所應注意者，則在此次調查之女犯中，有三十三人為政治犯，而此三十三個女政治犯，大半係由他處轉解而來，否則男女犯之比例率，更有高漲之可能。

男犯多於女犯不獨在我國及美國為然，即在歐洲各國亦有同樣之傾向，下表所列，足見一斑。

表 二 歐洲各國監犯性別百分比 (註三)

國 別	百 分 比	男 犯	女 犯	男女犯之比例率
英 吉 利	79.0	21.0	3.8	
丹 麥	80.0	20.0	4.0	
挪 威	80.0	20.0	4.0	
荷 蘭	81.0	19.0	4.3	
比 利 時	82.0	18.0	4.6	
法 蘭 西	83.0	17.0	4.9	
奧 大 利	83.0	17.0	4.9	
巴 登	84.0	16.0	5.3	
意 大 利	84.1	15.9	5.3	
普 魯 士	85.0	15.0	5.7	
俄 羅 斯	91.0	9.0	10.1	
阿真廷京城	96.4	3.6	26.8	

女犯少於男犯之主要原因不外：

(一) 女性大都倚賴男性而生活，對於經濟之困難，未感切膚之痛苦，故出於不得已之越軌行為者較少。

(二) 大半犯罪行為，均須以體力為後盾，女子之體力遠遜於男子，故如搶劫、綁票、鬥毆等，皆非女子所能為。

(三) 女子對於性交，往往處於被動地位，故強姦罪亦非其所能犯。

(四) 女子多專事於撫養子女及處理家務，與外界之接觸不多，故犯罪之機會較少。

(五) 犯罪行為，有因生活之逼迫，少年女子能以賣淫方式以滿足其一切需要，實為其犯罪之代替物。

參看表二，歐洲各國男女犯罪人數之差異，最低者為英吉利，其比例率為3.8，次為丹麥與挪威(4.0)，次為荷蘭(4.3)，次為比利時(4.6)，次為法蘭西與奧地利(4.9)，次為巴登與意大利(5.3)，次為普魯士(5.7)，次為俄羅斯(10.1)，最高者為阿真廷京城(26.8)。

(註二) 見 John Lewis Gillin 著：Criminology and Penology 第4章第58頁。

(註三) 見劉麟生譯：胡伯羅梭氏犯罪學第168頁。

參看表一，則知我國男女犯之比例率，較歐洲大半國家均見高漲，其原因為：

(一) 我國女子在政治上、社會上及其他各方面之活動，遠不如歐洲各國之婦女，同時受舊禮教之陶染，日常多深居簡出，故犯罪之可能性因以減少。

(二) 我國男多於女，男女人口之數量，不似歐洲各國之平衡，故男女犯之比例率，應有自然高漲之趨勢。

(三) 歐洲各國之婦女，因男女社交之過於公開，犯墮胎案者甚夥，因此更可減少其比例率。

二、 罪名及刑名

人類因思想分歧，環境互異，故一切行為不能一致，而犯罪之行為亦難盡同。因犯罪行為之不能盡同，故吾人亦萬難律以同等之懲罰，此罪名及刑名之所以由分。此次調查之819個監犯，以犯鴉片罪者為最多，計181人，佔總數百分之22.1；搶奪強盜及海盜次之，計170人，佔百分之20.8；竊盜更次之，計168人，佔百分之20.5；再次為妨害婚姻及家庭，佔百分之7.8；殺人佔百分之7.7；傷害佔百分之6.6等等。以性別言，男性多犯鴉片及竊盜等罪，女性則多犯危害民國及妨害婚姻及家庭等罪，人數按罪名之詳細分佈見表三。

表 三 罪 名

罪 名	總 計		男		女		男女犯之比例率
	人 數	百分比	人 數	百分比	人 數	百分比	
總 計	819	100.0	730	100.0	89	100.0	8.2
濫 用 職 權	4	0.5	4	0.5	—	—	—
妨 害 公 務	5	0.6	5	0.7	—	—	—
妨 害 秩 序	1	0.1	1	0.1	—	—	—
脫 逃	2	0.2	2	0.3	—	—	—
偽 證 及 誣 告	2	0.2	2	0.3	—	—	—
公 共 危 險	2	0.2	2	0.3	—	—	—
偽 造 貨 幣	12	1.5	12	1.6	—	—	—
偽 造 文 書 印 文	9	1.1	9	1.2	—	—	—
妨 害 風 化	6	0.7	6	0.8	—	—	—
妨 害 婚 姻 及 家 庭	64	7.8	45	6.2	19	21.5	2.4
鴉 片	181	22.1	167	22.9	14	15.7	11.9
妨 害 農 工 商 博	2	0.2	1	0.1	1	1.1	1.0
賭 博	3	0.4	3	0.4	—	—	—
殺 人	63	7.7	57	7.8	6	6.8	9.5
傷 害 自 由	54	6.6	53	7.3	1	1.1	53.0
妨 害 自 由	7	0.9	6	0.8	1	1.1	6.0
竊 盜	168	20.5	164	22.5	4	4.5	41.0
搶 奪 強 盜 及 海 盜	170	20.8	164	22.5	6	6.8	27.3
侵 佔	7	0.9	7	1.0	—	—	—
欺 詐 及 背 信	4	0.5	4	0.5	—	—	—
恐 嚇	2	0.2	2	0.3	—	—	—
贖 物	8	1.0	7	1.0	1	1.1	7.0
危害民國治罪法(特別法)	39	4.8	6	0.8	33	37.1	0.2
軍用槍炮取締條例(特別法)	4	0.5	1	0.1	3	3.4	0.3

我國鴉片為禍之烈，於此可見！而年來社會不安，災荒頻仍，實有促增竊盜行為之可能。至於危害民國罪女犯特多之原因，則係各軍事機關為優待女性起見，多將各地之女政治犯轉解來此，此不能與其他罪名同日而語。

以刑名言之，則判處無期徒刑者有80人，佔百分之9.8；有期徒刑者737人，佔百分之90.0；拘役者2人，佔百分之0.2。如再按有期徒刑分析之，則二月以下者佔百分之3.5；二月至六月者佔百分之9.3；六月至一年者佔百分之21.0；一年至三年者佔百分之27.0等等；以判處一年至三年徒刑之人數為最多，計221人，次為六月至一年，計172人，次為無期徒刑，其詳情如表四。

表 四 刑 名

刑 名	總 人 數	計 百分比	男 人 數	男 百分比	女 人 數	女 百分比	男女犯之比例率
總 計	819	100.0	730	100.0	89	100.0	8.2
無 期 徒 刑	80	9.8	73	10.0	7	7.9	10.4
有 期 徒 刑	737	90.0	657	90.0	80	89.9	8.2
二 月 以 下	29	3.5	29	4.0	—	—	—
二 月 至 六 月	76	9.3	68	9.3	8	9.0	8.5
六 月 至 一 年	172	21.0	156	21.4	16	18.0	9.8
一 年 至 三 年	221	27.0	202	27.7	19	21.3	10.6
三 年 至 五 年	28	3.4	28	3.8	—	—	—
五 年 至 七 年	25	3.1	18	2.5	7	7.9	2.6
七 年 至 十 年	70	8.5	66	9.0	4	4.5	16.5
十 年 至 十 五 年	76	9.3	57	7.8	19	21.3	3.0
十 五 年 以 上	40	4.9	33	4.5	7	7.9	4.7
拘 役	2	0.2	—	—	2	2.2	—

如觀察罪名與刑名之關係，則犯鴉片罪者，多判以六月至一年或一年至三年之有期徒刑；犯搶奪強盜及海盜罪者，多判以七年至十年或十年至十五年之有期徒刑；竊盜罪者，多判六月至一年或一年至三年之有期徒刑；以上及其他各項罪名所判之刑名詳見表五。

表五 罪名與刑名

罪名	總計	無期徒刑	共計	有期										拘役
				二月以下	二月至六月	六月至一年	一年至三年	三年至五年	五年至七年	七年至十年	十年至十五年	十五年以上		
總計	819	80	737	29	76	172	221	28	25	70	76	40	2	
濫妨	職	4	4	—	—	—	4	—	—	—	—	—	—	
妨害公秩	職務	5	5	—	1	2	—	—	—	—	—	—	—	
脫逃	逃	1	1	—	—	—	—	—	—	—	—	1	—	
偽造及誣告	告	2	2	—	1	—	—	—	—	1	—	—	—	
偽造公債及危險幣	幣	2	2	—	—	—	2	—	—	—	—	—	—	
偽造文書印文	文	12	12	—	2	—	7	—	3	—	—	—	—	
妨害風化	化	9	9	—	1	2	5	—	1	—	—	—	—	
妨害婚姻及家庭	庭	6	6	—	1	1	1	1	—	2	—	—	—	
妨害鴉片	片	64	64	—	10	17	36	1	—	—	—	—	—	
妨害農工商	商	181	181	16	9	85	69	2	—	—	—	—	—	
賭博	博	2	2	—	2	—	—	—	—	—	—	—	—	
殺傷人	人	3	3	—	2	1	—	—	—	—	—	—	—	
妨害自由	由	63	27	36	—	1	1	5	2	3	13	11	—	
竊盜	盜	54	4	50	1	5	6	8	13	1	9	5	2	
強盜及海盜	盜	7	1	6	—	—	4	2	—	—	—	—	—	
搶奪及背信	信	168	—	166	10	35	46	74	1	—	—	—	2	
欺詐及背信	信	170	42	128	—	—	—	1	3	9	52	46	17	
恐嚇	物	7	—	7	—	3	3	1	—	—	—	—	—	
危害民國治罪法(特別法)	物	4	—	4	1	—	—	2	1	—	—	—	—	
軍用槍炮取締條例(特別法)	物	2	1	1	—	1	—	—	—	—	—	—	—	
	物	8	—	8	1	3	2	1	1	—	—	—	—	

關於處置搶奪強盜及海盜之刑罰不為不苛，而此項罪名之犯罪人數仍如此之多，此由犯罪者之利慾薰心，抑由其挺而走險？二者或均為其主要之原因。

三、監犯之年齡

昔統計學者刻特雷 (Quetelet) 曾作監犯調查，其研究之結果，認為男性最易犯罪之時期，在25歲左右，女性則在30歲左右。刻氏之意見，以為人生在此時期中，體力最為旺盛，故易發生越軌之行動。

據1926年美國監犯之調查統計，最易犯罪之年齡為21至24歲，佔犯罪人總數百分之20，次為25至29歲，佔百分之19。21至29歲間之犯罪人共佔總數百分之39(註四)

(註四)見Harry Best著：Crime and the Criminal Law第183頁。

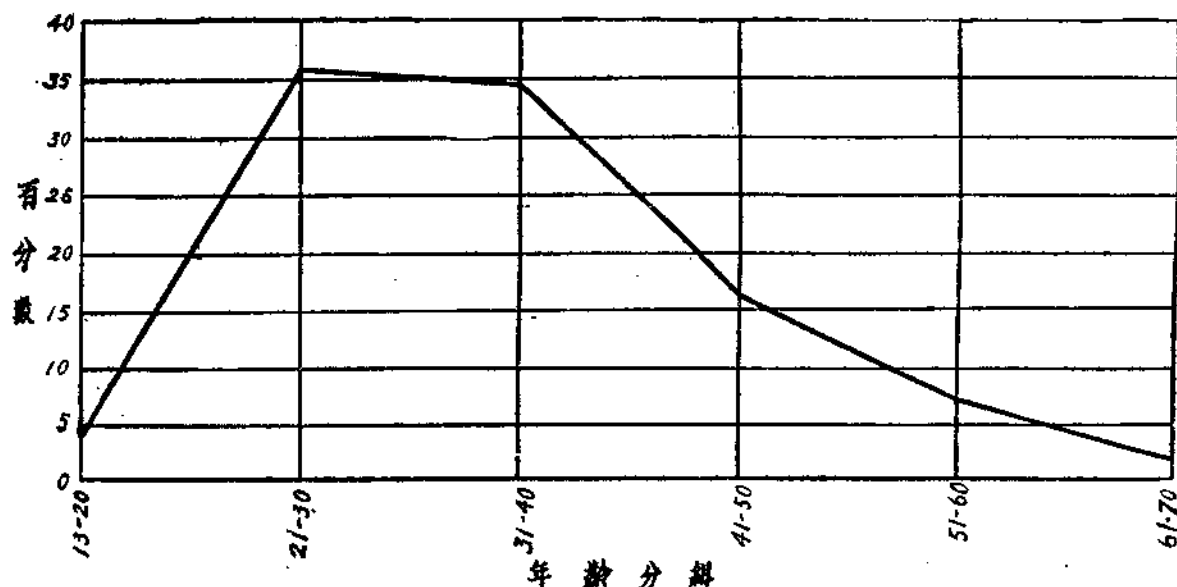
此次調查之結果，在819個監犯中，犯罪時之年齡以在21至30歲者為最多，共293人，佔總數百分之35.8；次為31至40歲，共284人，佔百分之34.7；次為41歲至50歲，共132人，佔百分之16.1；次為51至60歲，共60人，佔百分之7.3；次為13至20歲，共35人，佔百分之4.3；最低者為61至70歲，僅15人，佔百分之1.8(見表六)。

表六 監犯之年齡

年 齡	總 人 數	計 百分比	男 人 數	男 百分比	女 人 數	女 百分比	男女犯之比例率
總 計	819	100.0	730	100.0	89	100.0	8.2
13—20	35	4.3	22	3.0	13	14.6	1.7
21—30	293	35.8	267	36.6	26	29.2	10.3
31—40	284	34.7	262	35.9	22	24.7	11.9
41—50	132	16.1	120	16.4	12	13.5	10.0
51—60	60	7.3	47	6.4	13	14.6	3.6
61—70	15	1.8	12	1.7	3	3.4	4.0

大致言之，犯罪人數初隨年齡而增加，至21至30歲之間為最多，過此則人數與年齡為反比例，逐漸遞減。其變動如圖一：

圖一 監犯之年齡百分比



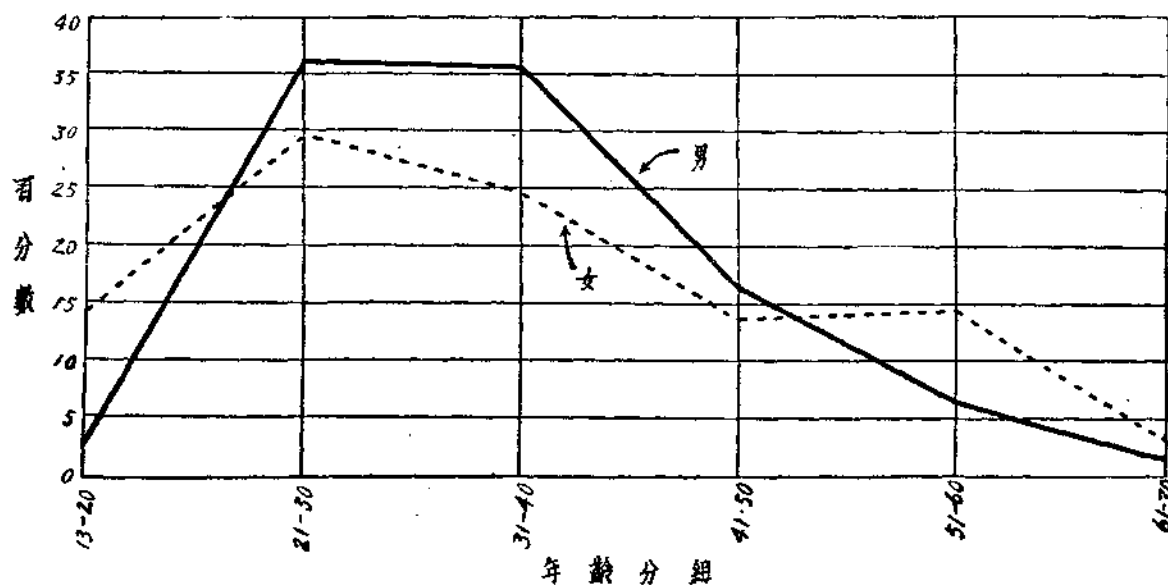
在21至30歲年齡組內，犯罪人數特多之原因，一則因人當少壯，閱歷尚淺，每喜意氣用事，不能沈思熟慮；二則因血氣方剛，慾望漸多，一受誘惑，則難自抑制。

我國全體人口年齡之分佈，根據各方抽查之結果，其年齡在9歲以下者，佔百分之22.2；10歲至19歲者，佔百分之19.5；20歲至29歲者，佔百分之17.1；30至39歲者

，佔百分之14.8；40歲至49歲者，佔百分之11.8；50歲至59歲者，佔百分之8.4；60歲以上者，佔百分之6.3(註五)。換言之，各組年齡之人數與其年齡為反比例：年齡愈小，則人數愈多。此種結果，與監犯年齡之分佈有不同之趨勢，按此更可知犯罪行為，多發現於中年時期，因11歲至50歲各年齡組下之犯罪人數百分比，均較各該年齡組下之全體人數百分比為高也(參閱表六)。

參看表六，如吾人研究男女兩性犯罪人數變動之情況，則男女兩性之犯罪人數均先隨年齡增加，至21至30歲期內為最高，嗣後男性人數則逐漸減少，而女性人數則於51至60歲期內，仍有一度之上升。如圖二所示：

圖二 男女犯之年齡百分比



按圖二，吾人知女性犯罪百分數在未成年時期及晚年均較男性為高，而在中年時期則較男性為低。據犯罪學者之研究，女子在未成年時代，犯罪率較高之原因，乃由於月經之關係，因女子於始春期間，精神肉體兩方面均有重大之變化，意志不定，所以現出多數犯罪者；晚年則因容色衰退，身心發生特殊之不快，兼以不專養育，逸居無賴，因而亦能增添犯罪之機會；至於中年女子，則因其可用賣淫之方式，發揮其犯罪性，故中年時代女子之犯罪比例率較男子為低。揆諸此次調查之結果，似尚符合(註六)。

(註五)參閱陳正謨著：我國人口研究(載於統計月報民國二十二年十一月，十二月合刊第27頁。)

(註六)參閱鄭義譯：犯罪社會學第132—133頁。

如按罪名分析之，則13至40各年齡組均以犯竊盜或搶奪罪者為最多，41至70各年齡組則又以犯鴉片罪者為最多(見表七)。

表七 罪名與年齡

罪名	總計		13-20		21-30		31-40		41-50		51-60		61-70	
	人數	百分比	人數	百分比	人數	百分比	人數	百分比	人數	百分比	人數	百分比	人數	百分比
總計	819	100.0	35	100.0	293	100.0	284	100.0	132	100.0	60	100.0	15	100.0
瀆職	4	0.5	—	—	2	0.7	1	0.35	1	0.8	—	—	—	—
妨害公務	5	0.6	1	2.9	3	1.0	—	—	—	—	1	1.7	—	—
妨害秩序	1	0.1	—	—	—	—	1	0.35	—	—	—	—	—	—
脫逃	2	0.2	—	—	—	—	1	0.35	—	—	1	1.7	—	—
偽證及誣告	2	0.2	—	—	—	—	1	0.35	1	0.8	—	—	—	—
公共危險	2	0.2	1	2.9	—	—	—	—	—	—	1	1.7	—	—
偽造貨幣	12	1.5	—	—	5	1.7	3	1.1	3	2.3	1	1.7	—	—
偽造文書印文	9	1.1	—	—	2	0.7	4	1.4	2	1.5	—	—	1	6.7
妨害風化	6	0.7	—	—	5	1.7	1	0.35	—	—	—	—	—	—
妨害婚姻及家庭	64	7.8	3	8.6	34	11.6	21	7.4	4	3.0	2	3.3	—	—
鴉片	181	22.1	2	5.7	31	10.6	59	20.8	50	37.8	31	51.6	8	53.3
妨害農工商	2	0.2	—	—	2	0.7	—	—	—	—	—	—	—	—
賭博	3	0.4	—	—	—	—	1	0.35	1	0.8	1	1.7	—	—
人	63	7.7	2	5.7	18	6.1	23	8.1	13	9.8	5	8.3	2	13.3
傷害	54	6.6	2	5.7	20	6.8	22	7.7	5	3.8	4	6.6	1	6.7
妨害自由	7	0.9	—	—	4	1.4	2	0.7	1	0.8	—	—	—	—
竊盜	168	20.5	11	31.4	77	26.3	58	20.4	15	11.3	6	10.0	1	6.7
搶奪強盜及海盜	170	20.8	4	11.4	59	20.1	69	24.3	32	24.2	5	8.3	1	6.7
侵佔	7	0.9	—	—	5	1.7	1	0.35	1	0.8	—	—	—	—
詐欺及背信	4	0.5	—	—	2	0.7	2	0.7	—	—	—	—	—	—
恐嚇	2	0.2	—	—	1	0.3	1	0.35	—	—	—	—	—	—
贖物	8	1.0	—	—	4	1.4	2	0.7	—	—	1	1.7	1	6.7
危害民國治罪法(特別法)	39	4.8	9	25.7	19	6.5	9	3.2	1	0.8	1	1.7	—	—
軍用槍炮取締條例(特別法)	4	0.5	—	—	—	—	2	0.7	2	1.5	—	—	—	—

年齡直接影響於人之生理與心理，故亦可以轉移犯罪之行爲。犯罪學者謂人生每一時期中，各有其可犯之罪，實有至理存焉(註七)。

今假設各組年齡下之犯罪人數均爲100(註八)，而觀察各主要罪名下犯罪人數隨其年齡之變遷，則鴉片犯之比例率隨其年齡以俱增；竊盜犯之比例率則適與上相反；犯搶奪強盜及海盜罪者，其年齡多在三四十歲之間。所謂鴉片犯者有二種：一爲吸食，一爲販賣；年老之人，或則藉口身體之多病，或則無力於正當之經營，其多犯鴉片罪者固宜；至於竊盜罪，根據刻特雷(Quetelet)之意見，以爲乃人生最能早現之罪惡

(註七) 參閱劉麟生譯：朗伯羅梭氏犯罪學第166頁。

(註八) 以百分比爲人數。

(註九) 參閱劉麟生譯：朗伯羅梭氏犯罪學第166頁。

(註九)，其多現於少年中者，實亦非偶然；犯搶奪強盜及海盜罪者，既須有健全之體力，尤須有充分之胆量，故多發現於壯年時期。

四、監犯之籍貫

人類之生活實受天然環境之支配，故天然之環境足以影響犯罪之行爲。即以犯罪者之籍貫而論，根據此次調查之結果，除其他各省籍貫之人犯及江甯縣因係監獄所在地，故江甯縣籍之人犯較多不計外，如分析江蘇省其他各縣籍貫之人犯，則最多者爲江都，共23人，佔總數百分之3.4；次爲淮安，共26人，佔百分之3.2；次爲淮陰，共23人，佔百分之2.8；次爲六合，共22人，佔百分之2.7；次爲銅山，江陰，泗陽等縣（見表八）。

表 八 監 犯 之 籍 貫

籍 貫	百 分 比	人 總 計	數	
			男	女
總 計	100.0	819	730	89
其他省共計	38.6	316	276	40
江蘇省共計	61.4	503	454	49
鎮 江 縣	1.6	13	10	3
江 甯 縣	16.1	132	116	16
句 容 縣	0.2	2	2	—
深 水 縣	0.2	2	2	—
江 浦 縣	0.5	4	4	—
六 合 縣	2.7	22	21	1
丹 陽 縣	1.1	9	8	1
溧 陽 縣	0.6	5	5	—
上 海 縣	1.5	12	10	2
松 江 縣	0.7	6	5	1
川 沙 縣	0.1	1	1	—
嘉 定 縣	0.1	1	1	—
海 門 縣	0.6	5	5	—
吳 縣	1.1	9	8	1
常 熟 縣	0.4	3	2	1
武 進 縣	0.9	7	7	—
無 錫 縣	1.1	9	8	1
宜 興 縣	0.1	1	1	—
江 陰 縣	2.3	19	19	—
靖 江 縣	0.5	4	4	—
南 通 縣	1.4	11	11	—
如 皋 縣	0.6	5	5	—
泰 興 縣	0.2	2	2	—
淮 陰 縣	2.8	23	22	1

表八 監犯之籍貫(續)

籍 貫	人 數	百分比	總 計	數	
				男	女
總 計	819	100.0	819	830	89
淮 安 縣	26	3.2	26	23	3
泗 陽 縣	17	2.1	17	12	5
漣 水 縣	9	0.5	9	3	1
阜 甯 縣	12	1.5	12	11	1
鹽 城 縣	8	1.0	8	7	1
江 都 縣	28	3.4	28	25	3
儀 徵 縣	5	0.6	5	5	—
東 台 縣	2	0.2	2	2	—
興 化 縣	6	0.7	6	6	—
泰 縣	2	0.2	2	1	1
高 郵 縣	11	1.4	11	10	1
寶 應 縣	9	1.1	9	8	1
銅 山 縣	21	2.6	21	21	—
豐 縣	1	0.1	1	1	—
沛 縣	2	0.2	2	2	—
蕭 縣	2	0.2	2	2	—
蔣 山 縣	3	0.4	3	3	—
邳 縣	8	1.0	8	8	—
宿 遷 縣	13	1.6	13	10	3
睢 寧 縣	4	0.5	4	3	1
東 海 縣	5	0.6	5	5	—
灌 雲 縣	4	0.5	4	—	—
沐 陽 縣	3	0.4	3	3	—

綜觀以上江都，淮安，淮陰等縣，類皆屬江蘇江北，其地土脈不腴，民生多困，而居民又素性鷙悍，一為生計所迫，或則就地肆惡，或則流入異地為非，其犯罪人數之特多宜矣。

五、犯罪之地點

819個監犯犯罪地點之分配，計在城市者有556人，佔百分之67.9；在鄉村者僅263人，佔百分之32.1。如表九：

表九 犯 罪 之 地 點

地 點	總 人 數	計 百分比	男		女		男女犯之比例率
			人 數	百分比	人 數	百分比	
總計	819	100.0	730	100.0	89	100.0	8.2
城 市	556	67.9	484	66.3	72	80.9	6.7
鄉 村	263	32.1	246	33.7	17	19.1	14.4

據1923年美國監犯之調查，其犯罪地點之分配，計在城市者251人，在鄉村者76

人。城市犯罪人數約佔百分之76.7，而鄉村犯罪人數則僅佔百分之23.3(註十)。美國城市與鄉村犯罪人數之差異，較此次調查所得之數字，尤為高漲，然終能保持一同一之趨向。

城市犯罪較多於鄉村之主要原因，不外下列數點：

(一) 城市為移動者之核心，良莠不齊，奸宄叢集，不幸事件，因之亦層出不窮。

(二) 城市為商業政治之樞紐，資本之集中地，適宜於預謀罪犯之活動。

(三) 城市人民，貧富相差懸殊，因富者之過分奢華，易啓貧者覬覦之念，故多奸邪詐騙之行爲。

(四) 城市之生活程度較高，因生計之艱難，故多犯罪之事實。

(五) 城市治安之管理綦嚴，偶一不慎，易觸刑章，而憲警密佈，一犯律條，則又難逃法網，故能增加犯罪之機會與人數。

關於犯罪時犯罪者之住址，根據調查之結果，與犯罪之地點尚為吻合，計居城市者544人，佔百分之66.4，居鄉村者275人，佔百分之33.6，如表十：

表 十 犯 罪 時 之 住 址

住 址	總 計 人 數	計 百分比	男 人 數	男 百分比	女 人 數	女 百分比	男女犯之比例率
總計	819	100.0	730	100.0	89	100.0	8.20
城 市	544	66.4	476	65.2	68	76.4	7.00
鄉 村	275	33.6	254	34.8	21	23.6	12.09

如將犯罪之地點按其性別分析之，則女性之犯罪多見於城市而少見於鄉村(參閱表九男女犯之比例率欄)。此則因城市之婦女與外界之接觸較多，且因環境之華麗，易生誨淫誨盜之觀念，不似鄉村婦女之既能深居簡出，復能安分守己也。

如將主要罪名按其犯罪地點比較之，則犯竊盜、鴉片、妨害婚姻及家庭等罪者，以在城市為多，犯搶奪、殺人等罪者，則以在鄉村為衆(見表十一)。朗伯羅梭(Cesare Lombroso)謂城市與鄉村之犯罪行爲各有其特性：鄉村之犯罪行爲多為粗野，城市之犯罪行爲多屬懶惰及縱情酒色之表現(註十一)，觀乎此次調查之結果，可置信焉！

(註十) 見Harry Best著：Crime and The Criminal Law第217頁。

(註十一) 參閱Maurise Parmelee著：Criminology第59頁。

表十一 罪名及其犯罪地點

罪 名	總 計 人 數	計 百分比	城 市 人 數	市 百分比	鄉 村 人 數	村 百分比
總 計	819	100.0	556	100.0	263	100.0
瀆 職	4	0.5	3	0.5	1	0.4
妨 害 公 務	5	0.6	3	0.5	2	0.8
妨 害 秩 序	1	0.1	—	—	1	0.4
脫 逃	2	0.2	—	—	2	0.8
偽 證 及 誣 告	2	0.2	1	0.2	1	0.4
公 共 危 險	2	0.2	2	0.4	—	—
偽 造 貨 幣	12	1.5	11	2.0	1	0.4
偽 造 文 書 印 文	9	1.1	9	1.6	—	—
妨 害 風 化	6	0.7	4	0.7	2	0.8
妨 害 婚 姻 及 家 庭	64	7.8	56	10.1	8	3.0
鴉 片	181	22.1	128	23.0	53	20.1
妨 害 農 工 商	2	0.2	2	0.4	—	—
賭 博	3	0.4	1	0.2	2	0.8
殺 人	63	7.7	23	4.1	40	15.2
傷 害	54	6.6	37	6.7	17	6.4
妨 害 自 由	7	0.9	4	0.7	3	1.1
竊 盜	168	20.5	151	27.1	17	6.4
搶 奪 強 盜 及 海 盜	170	20.8	69	12.4	101	38.4
侵 占	7	0.9	6	1.1	1	0.4
詐 欺 及 背 信	4	0.5	—	—	4	1.5
恐 嚇	2	1.2	1	0.2	1	0.4
贓 物	8	1.0	7	1.3	1	0.4
危害民國治罪法(特別法)	39	4.8	35	6.3	4	1.5
軍用槍炮取締條例(特別法)	4	0.5	3	0.5	1	0.4

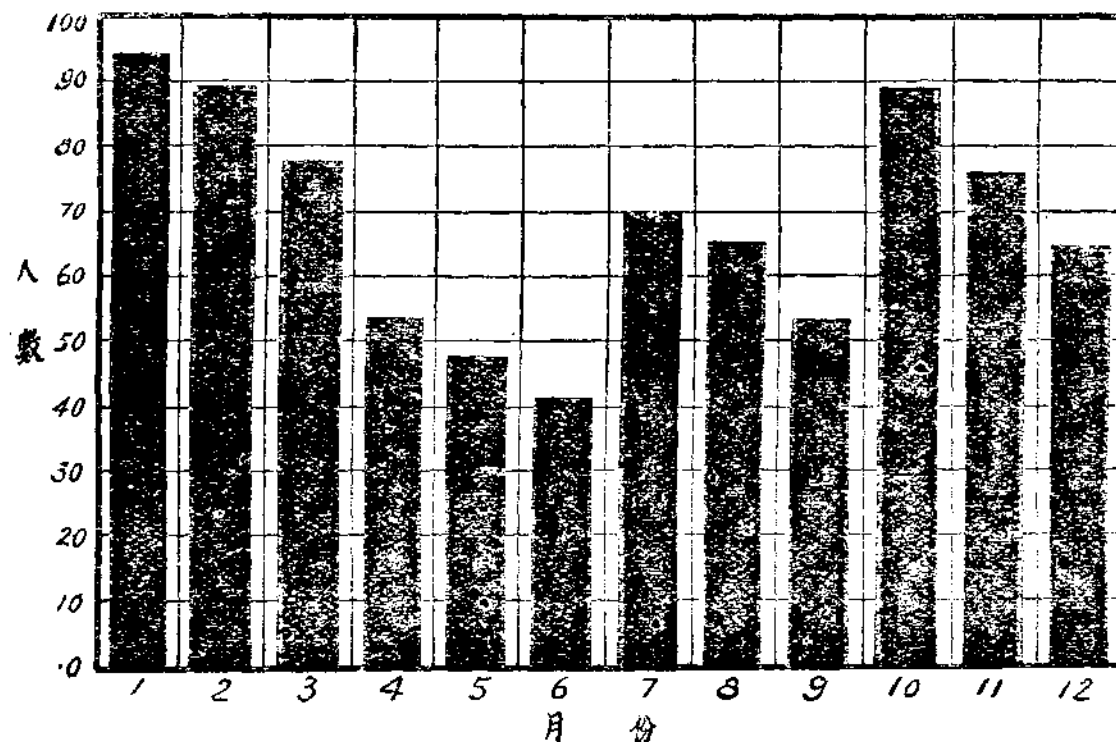
六、犯罪之季節

一年內各月份犯罪人數之多寡，常隨季節而變遷。此次調查之結果，犯罪人數以一月份為最多，計有94人，佔犯罪人總數百分之11.5；此後逐漸遞減，計二月89人，佔百分之10.9；三月78人，佔百分之9.5；四月53人，佔百分之6.5；五月47人，佔百分之5.7；至六月份為最低，僅有41人，佔總數百分之5.0；七月份稍高，八、九兩月份漸低，十月份高漲，十一、十二兩月份又見低降（見表十二）。其變動情形如圖三：

表十二 犯罪之季節

月 份	總 計		男		女	
	人 數	百分比	人 數	百分比	人 數	百分比
總計	819	100.0	730	100.0	89	100.0
一 月	94	11.5	91	12.5	3	3.4
二 月	89	10.9	78	10.7	11	12.3
三 月	78	9.5	74	10.1	4	4.5
四 月	53	6.5	43	5.9	10	11.2
五 月	47	5.7	40	5.5	7	7.9
六 月	41	5.0	33	4.5	8	9.0
七 月	70	8.5	62	8.5	8	9.0
八 月	65	7.9	61	8.3	4	4.5
九 月	53	6.5	50	6.8	3	3.4
十 月	89	10.9	73	10.0	16	17.9
十 一 月	76	9.3	69	9.5	7	7.9
十 二 月	64	7.8	56	7.7	8	9.0

圖三 各月份犯罪人數



今試以一月至三月及十月至十二月等六個月為一組，以其他六個月為另一組，則前組內犯罪人數之和較後者為大。換言之，即秋冬犯罪之可能性較春夏為高。此則一方面因為嚴寒季節，衣食不易，且中間年關逼迫，貧困者多不得已挺而走險，陷入罪惡之途。他方面則又因春夏生活較易，且多值農忙季節，失業人數不多，故犯罪之人數因以減少。

昔毛釐(Maury)嘗調查各月中犯罪案件之種類，而謂環境之逼迫及事實上之便利，為犯罪之最大原因。據其研究之結果，如九、十兩月為繳納房租及清理賬目之期，故盜用公款及賄賂案盛行；十一月因商業之活動，故偽造賬目案增加；冬季夜長，且因田野荒蕪，故暗殺及搶劫案增多(註十二)。毛氏對於其他各種案件，如殺嬰、強姦、傷害等等，亦皆有相當之解釋，惜其理由不似以上之充分耳。

此次調查之結果，關於罪名與季節之關係，如以每月犯罪人數為100(以百分比為人數)，則在十二、一、二三個月內，以犯竊盜罪者為多；三、十、十一三個月內，以犯鴉片罪者為夥；其他各月則多犯搶奪強盜及海盜罪。另一方面，如吾人分析各主要罪名下犯罪人數按季節之變動，則鴉片、竊盜等犯多發見於秋冬，而殺人、傷害、搶奪等犯則又以春夏為盛，附表如下，以供閱者之研究(表十三)。

表十三 罪名及其犯罪季節

罪 名	總 計		一 月		二 月		三 月		四 月		五 月	
	人數	百分比	人數	百分比	人數	百分比	人數	百分比	人數	百分比	人數	百分比
總 計	819	100.0	94	100.0	89	100.0	78	100.0	53	100.0	47	100.0
瀆 職	4	0.5	—	—	—	—	1	1.3	1	1.9	—	—
妨 害 公 務	5	0.6	—	—	—	—	—	2.5	—	—	—	—
妨 害 秩 序	1	0.1	—	—	—	—	—	—	—	—	—	—
脫 逃	2	0.2	—	—	—	—	—	—	—	—	—	—
偽 證 及 誣 告	2	0.2	—	—	—	—	—	—	1	1.9	—	—
公 共 危 險	2	0.2	1	1.1	—	—	—	—	—	—	—	—
偽 造 貨 幣	12	1.5	2	2.1	3	3.4	—	—	1	1.9	2	4.3
偽 造 文 書 印 文	9	1.1	2	2.1	1	1.1	1	1.3	—	—	—	—
妨 害 風 化	6	0.7	1	1.1	2	2.2	—	—	—	—	—	—
妨 害 婚 姻 及 家 庭	64	7.8	6	6.4	7	7.9	7	9.0	4	7.5	5	10.6
鴉 片	181	22.1	22	23.4	19	21.4	27	34.6	7	13.2	4	8.5
妨 害 農 工 商	2	0.2	—	—	—	—	—	—	1	1.9	—	—
賭 博	3	0.4	2	2.1	1	1.1	—	—	—	—	—	—
殺 人	63	7.7	6	6.4	6	6.8	5	6.4	7	13.2	8	17.0
傷 害	54	6.6	8	8.5	5	5.6	6	7.7	2	3.8	5	10.6
妨 害 自 由	7	0.9	1	1.1	—	—	1	1.3	—	—	1	2.1
竊 盜	168	20.5	28	29.8	28	31.5	19	24.3	6	11.3	6	12.8
搶 奪 強 盜 及 海 盜	170	20.8	13	13.8	10	11.2	6	7.7	16	30.2	10	21.3
侵 佔	7	0.9	—	—	4	4.5	—	—	—	—	—	—
詐 欺 及 背 信	4	0.5	—	—	—	—	1	1.3	—	—	1	2.1
恐 嚇	2	0.2	—	—	1	1.1	—	—	—	—	—	—
贖 物	8	1.0	2	2.1	1	1.1	1	1.3	—	—	—	—
危 害 民 國 治 罪 法 (特別法)	39	4.8	—	—	1	1.1	1	1.3	6	11.3	3	6.4
軍 用 槍 炮 取 締 條 例(特別法)	4	0.5	—	—	—	—	—	—	1	1.9	2	4.3

(註十二) 參閱劉麟生譯：賈伯羅梭氏犯罪學第15—16頁。

表十三 罪名及其犯罪季節(續)

罪 名	六 月		七 月		八 月		九 月		十 月		十一 月		十二 月	
	人數	百分比	人數	百分比	人數	百分比	人數	百分比	人數	百分比	人數	百分比	人數	百分比
總計	41	100.0	70	100.0	65	100.0	53	100.0	89	100.0	76	100.0	64	100.0
濫 職	—	—	1	1.4	—	—	1	1.9	—	—	—	—	—	—
妨 害 公 務	1	2.4	—	—	—	—	1	1.9	—	—	1	1.3	—	—
妨 害 秩 序	—	—	—	—	—	—	—	—	—	—	—	—	1	1.6
脫 逃	—	—	—	—	1	1.5	—	—	—	—	1	1.3	—	—
偽 證 及 誣 告	—	—	—	—	—	—	—	—	—	—	—	—	1	1.6
公 共 危 險	—	—	—	—	—	—	—	—	—	—	—	—	1	1.6
偽 造 貨 幣	1	2.4	1	1.4	—	—	—	—	1	1.1	1	1.3	—	—
偽 造 文 書 印 文	—	—	1	1.4	2	3.1	—	—	1	1.1	1	1.3	—	—
妨 害 風 化	—	—	—	—	1	1.5	—	—	1	1.1	1	1.3	—	—
妨 害 婚 姻 及 家 庭	3	7.3	4	5.7	4	6.1	2	3.8	8	9.0	6	7.9	8	12.5
鴉 片	5	12.2	10	14.3	12	18.5	9	17.0	26	29.2	23	30.3	17	26.5
妨 害 農 工 商	—	—	—	—	—	—	—	—	—	—	1	1.3	—	—
賭 博	—	—	—	—	—	—	—	—	—	—	—	—	—	—
殺 人	5	12.2	4	5.7	10	15.4	3	5.7	3	3.4	4	5.3	2	3.1
傷 害	6	14.7	6	8.6	7	10.8	3	5.7	3	3.4	2	2.6	1	1.6
妨 害 自 由	—	—	1	1.4	—	—	—	—	1	1.1	—	—	2	3.1
竊 盜	7	17.1	10	14.2	5	7.7	8	15.1	16	18.0	17	22.4	18	28.1
搶 奪 盜 劫 及 海 盜	10	24.4	22	31.4	23	35.4	20	37.6	14	15.7	16	21.1	10	15.6
侵 占	—	—	—	—	—	—	—	—	1	1.1	1	1.3	1	1.6
詐 欺 及 背 信	—	—	2	2.9	—	—	—	—	—	—	—	—	—	—
恐 嚇	—	—	—	—	—	—	—	—	1	1.1	—	—	—	—
贓 物	1	2.4	—	—	—	—	—	—	3	3.4	—	—	—	—
危 害 民 國 治 罪 法 (特別法)	2	4.9	8	11.5	—	—	5	9.4	10	11.3	1	1.3	2	3.1
軍 用 槍 炮 取 締 條 例(特別法)	—	—	—	—	—	—	1	1.9	—	—	—	—	—	—

七、 犯罪之動機

犯罪行為之發生，大半非出於偶然，故犯罪動機之分析，遂為研究犯罪學者所重視。根據此次江蘇第一監獄監犯之調查，關於犯罪動機，在不能生活、意志薄弱、感情激發、報仇洩憤、洩慾、及其他六類中(註十三)，每類動機下之犯罪人數如表十四所示。

表十四 犯 罪 動 機(註十四)

動 機	總 計		男		女		男 女 犯 之 比 例 率
	人 數	百分比	人 數	百分比	人 數	百分比	
總計	819	100.0	730	100.0	89	100.0	8.20
不能生活	304	37.1	284	38.9	20	22.5	14.20
意志薄弱	305	37.2	260	35.6	45	50.5	5.77
感情激發	69	8.4	67	9.2	2	2.2	33.50
報仇洩憤	53	6.5	50	6.8	3	3.4	16.66
洩 慾	25	3.1	18	2.5	7	7.9	2.57
其 他	63	7.7	51	7.0	12	13.5	4.25

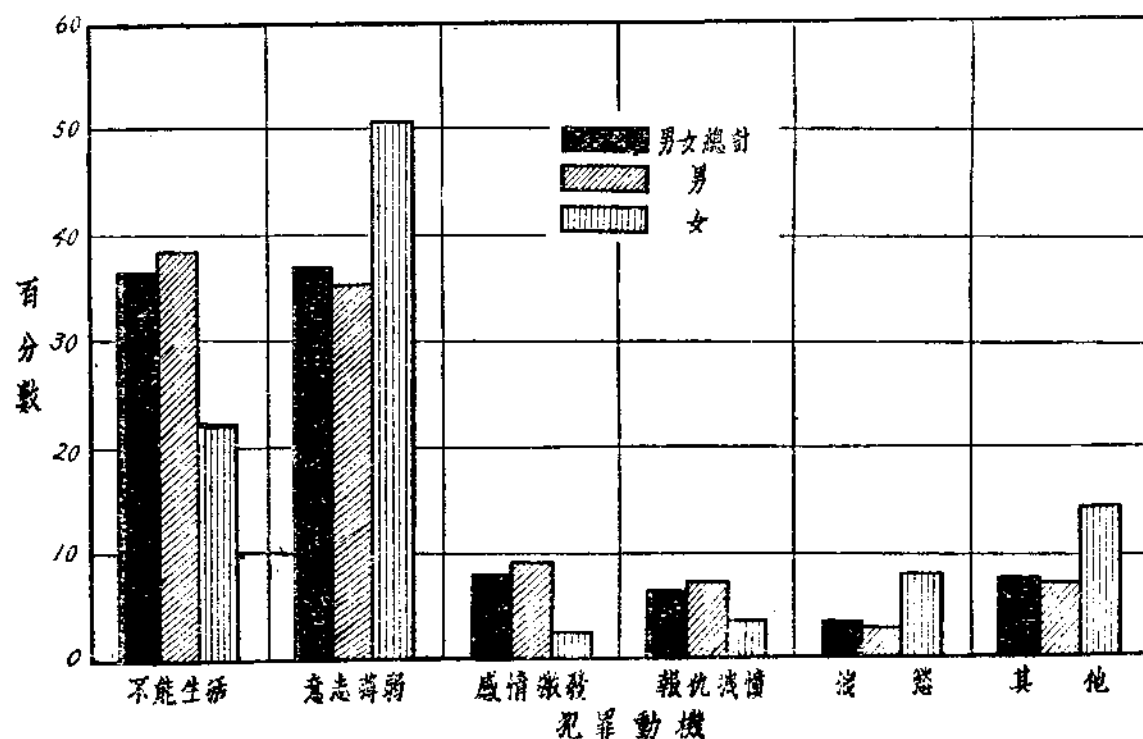
(註十三) 參閱毛起鵠著：社會統計大綱第411頁。

(註十四) 如某監犯之犯罪動機有數種時，則取其最主要者一種，故監犯總數仍為819人。

分析言之，以因不能生活及意志薄弱而犯罪者佔最多數，計佔總數百分之37.1及37.2；次為感情激發，佔百分之8.4；次為報仇洩憤，佔百分之6.5；次為洩慾，佔百分之3.1；其他動機，佔總數百分之7.7。於此可知生物之活動，原為維持自身之生存，苟生活不能自保，則一切皆非所顧及，作奸犯科，以求得免於凍餒，實亦勢非得已，情有可原。管子云：『倉廩實然後知禮義，衣食足然後知榮辱。』民生問題之重要，藉此可見一端！至於意志薄弱之所以成為犯罪之主要動機，則因意志不堅者，缺乏自制之能力，易受外界之誘惑，一遇利慾之來，足以迷亂心志者，則不能為嚴慎之考慮，因而淪於犯罪而不自覺耳。

如以性別言之，則男犯犯罪人數以因不能生活者為最多，計佔男犯總數百分之38.9；次為意志薄弱，佔百分之35.6；次為感情激發，佔百分之9.2；為報仇洩憤，佔百分之6.8；次為洩慾，佔百分之2.5；其他動機，則佔總數百分之7.0。關於女犯，則以意志薄弱而犯罪者為最多，計佔女犯總數百分之50.5；次為不能生活，佔百分之22.5；次為洩慾，佔百分之7.9；次為報仇洩憤，佔百分之3.4；次為感情激發，佔百分之2.2；其他動機則佔總數百分之13.5（見表十四）。此則因男性多受家庭之累，且與外界之接觸多，故其生活不易維持。女性多逸居無教，且性本柔弱，一遇外誘之來，尤難自制也。各種動機下之男女人犯百分數如圖四：

圖四 監犯之犯罪動機百分比



按圖四，在不能生活、感情激發、報仇洩憤三種動機下之男犯人數百分數均較各該動機下之女犯人數百分數為高，在意志薄弱、洩慾、其他三種動機下之男女人犯百分數之比較，則適相反。此則因男女生理與環境之不同，故有此分歧之現象（閱者並可參閱表十四男女犯之比例率欄）。

今試觀察罪名及其犯罪動機之關係，則犯竊盜罪者多因不能生活，犯鴉片罪者多因意志薄弱，犯殺人及傷害罪者，多因感情激發或報仇洩憤，其他動機則多犯搶奪強盜及海盜罪（見表十五）。所犯之罪名常隨犯罪之動機而不同，閱此更無疑義，至於其他動機之所以多犯搶奪強盜及海盜者，則或因被告人每不肯以實情吐露，或則信口陳述之故。

表十五 罪名及其犯罪動機

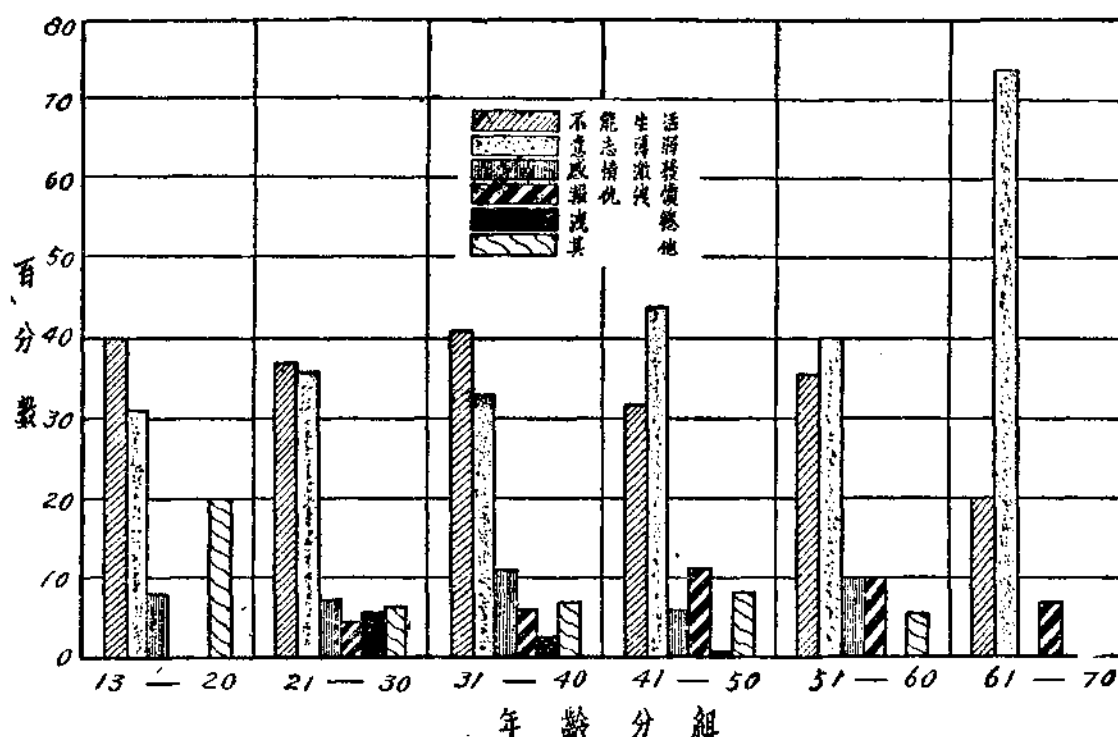
罪 名	總 計		不能生活		意志薄弱		感情激發		報仇洩憤		洩 慾		其 他	
	人數	百分比	人數	百分比	人數	百分比	人數	百分比	人數	百分比	人數	百分比	人數	百分比
總 計	819	100.0	304	100.0	305	100.0	69	100.0	53	100.0	25	100.0	63	100.0
瀆 職	4	0.5	—	—	4	1.3	—	—	—	—	—	—	—	—
妨 害 公 務	5	0.6	—	—	2	0.7	3	4.3	—	—	—	—	—	—
妨 害 秩 序	1	0.1	—	—	1	0.3	—	—	—	—	—	—	—	—
脫 逃	2	0.2	2	0.7	—	—	—	—	—	—	—	—	—	—
偽 證 及 誣 告	2	0.2	—	—	1	0.3	—	—	1	1.9	—	—	—	—
公 共 危 險	2	0.2	—	—	—	—	—	—	1	1.9	—	—	1	1.6
偽 造 貨 幣	12	1.5	6	2.0	6	2.0	—	—	—	—	—	—	—	—
偽 造 文 書 印 文	9	1.1	3	1.0	1	0.3	—	—	3	5.7	—	—	2	3.2
妨 害 風 化	6	0.7	—	—	1	0.3	—	—	—	—	5	20.0	—	—
妨 害 婚 姻 及 家 庭	64	7.8	11	3.6	25	8.2	5	7.2	1	1.9	19	76.0	3	4.8
鴉 片	181	22.1	59	19.4	115	37.7	1	1.5	1	1.9	—	—	5	7.9
妨 害 農 工 商	2	0.2	1	0.3	1	0.3	—	—	—	—	—	—	—	—
賭 博	3	0.4	1	0.3	1	0.3	—	—	—	—	—	—	1	1.6
殺 人	63	7.7	4	1.3	5	1.6	28	40.6	19	35.8	—	—	7	11.1
傷 害	54	6.6	1	0.3	4	1.3	27	39.1	10	18.8	—	—	12	19.0
妨 害 自 由	7	0.9	—	—	4	1.3	—	—	3	5.7	—	—	—	—
竊 盜	168	20.5	118	38.9	44	14.4	1	1.5	3	5.7	—	—	2	3.2
搶 奪 強 盜 及 海 盜	170	20.8	87	28.6	46	15.1	4	5.8	11	20.7	1	4.0	21	33.3
侵 占	7	0.9	1	0.3	6	2.0	—	—	—	—	—	—	—	—
詐 欺 及 背 信	4	0.5	1	0.3	3	1.0	—	—	—	—	—	—	—	—
恐 嚇	2	0.2	—	—	2	0.7	—	—	—	—	—	—	—	—
贓 物	8	1.0	6	2.0	2	0.7	—	—	—	—	—	—	—	—
危 害 民 國 治 罪 法 (特別法)	39	4.8	2	0.7	29	9.5	—	—	—	—	—	—	8	12.7
軍 用 槍 炮 取 締 條 例 (特別法)	4	0.5	1	0.3	2	0.7	—	—	—	—	—	—	1	1.6

如按年齡分析，則在 13至20、21至30、31至40 各組年齡內，均以因不能生活而犯罪者為最多，各佔各該組犯罪人總數百分之40.0，37.2，40.5；因意志薄弱而犯罪者次之，各為百分之 31.4，36.9，33.1；因感情激發而犯罪者更次之，各為百分之 8.6，7.8，10.6。在 13至20年齡組內，絕無因報仇洩憤或洩慾而犯罪者。在 21至30年齡組內，因報仇洩憤而犯罪者較因洩慾而犯罪者為少，計因報仇洩憤而犯罪者佔該組犯罪人總數百分之4.8，因洩慾而犯罪者，則佔百分5.8。在31至40年齡組內，則適與上相反，計因報仇洩憤而犯罪者佔該組犯罪人總數百分之 6.3，因洩慾而犯罪者，則僅佔百分之2.5。在41至50、51至60、61至70各組年齡內，均以因意志薄弱而犯罪者為最多，各佔各該組人犯總數百分之43.2，40.0，73.3；因不能生活而犯罪者居次，各為31.8，35.0，20.0。在41至50年齡組內，因報仇洩憤而犯罪者佔百分之10.6，較因感情激發及洩慾而犯罪者為多，因感情激發而犯罪者佔百分之 5.3，因洩慾而犯罪者僅一人，佔百分之0.8。在 51至 60年齡組內，因感情激發及報仇洩憤而犯罪者之人數相同，各佔百分之10.0。51歲以後，無因洩慾之犯罪人。61歲以後，復無因感情激發而犯罪者，其因報仇洩憤而犯罪者亦甚少，僅一人，佔百分之 6.7。各組年齡下因其他動機之犯罪人遞次為百分之20.0，7.5，7.0，8.3，5.0。61至70年齡組內，無其他動機之犯罪人(見表十六)。各組年齡下犯罪動機之趨向如圖五。

表十六 犯罪動機與年齡

動 機	總計		13—20		21—30		31—40		41—50		51—60		61—70	
	人數	百分比	人數	百分比	人數	百分比	人數	百分比	人數	百分比	人數	百分比	人數	百分比
總計	819	100.0	35	100.0	293	100.0	284	100.0	132	100.0	60	100.0	15	100.0
不能生活	304	37.1	14	40.0	109	37.2	115	40.5	42	31.8	21	35.0	3	20.0
意志薄弱	305	37.2	11	31.4	108	36.9	94	33.1	57	43.2	24	40.0	11	73.3
感情激發	69	8.4	3	8.6	23	7.8	30	10.6	7	5.3	6	10.0	—	—
報仇洩憤	53	6.5	—	—	14	4.8	18	6.3	14	10.6	6	10.0	1	6.7
洩 慾	25	3.1	—	—	17	5.8	7	2.5	1	0.8	—	—	—	—
其 他	63	7.7	7	20.0	22	7.5	20	7.0	11	8.3	3	5.0	—	—

圖五 各組年齡下監犯之犯罪動機百分比



八、犯罪之經過

今試將犯罪之經過分為同謀、獨行、預謀、突發、教唆、被教唆六類(註十五)，列表分析之：

表十七 犯罪經過 (甲)

經過	總計 人數	百分比	男 人數	百分比	女 人數	百分比	男女犯之比例率
總計	819	100.0	730	100.0	89	100.0	8.2
同謀	448	54.7	384	52.6	64	71.9	6.0
獨行	371	45.3	346	47.4	25	28.1	13.9

按上表，在819個監犯中，其犯罪之經過為同謀者有448人，佔總數百分之54.7；獨行者僅有371人，佔總數百分之45.3。男女性別下百分比之趨勢亦復如此，計男犯之犯罪經過為同謀者有384人，佔男犯總數百分之52.6；獨行者僅有346，僅佔百分之47.4；女犯之犯罪經過為同謀者有64人，佔女犯總數百分之71.9；獨行者有25人，佔百分之28.1。

同謀多於獨行之主要原因，則因有若干罪，如搶奪強盜及海盜、危害民國、偽造貨幣等，常非一人一力所能勝任，人類之力量在團體，不獨於政治之運用為然，即犯罪之行爲，亦復如此。

(註十五) 參閱毛起鵠著：社會統計大綱第411頁。

如分析預謀及突發之罪犯，則突發者多於預謀。在罪犯總數及男女性別下人數中，其犯罪之經過為預謀者，分別為392人，360人，32人，計佔各該人數百分之47.9，49.3，36.0；其犯罪之經過為突發者，則各為427人，370人，57人，佔各該人數百分之52.1，50.7，64.0。如表十八：

表十八 犯罪經過 (乙)

經過	總計 人數	百分比	男 人數	百分比	女 人數	百分比	男女犯之比例率
總計	819	100.0	730	100.0	89	100.0	8.2
預謀	392	47.9	360	49.3	32	36.0	11.3
突發	427	52.1	370	50.7	57	64.0	6.5

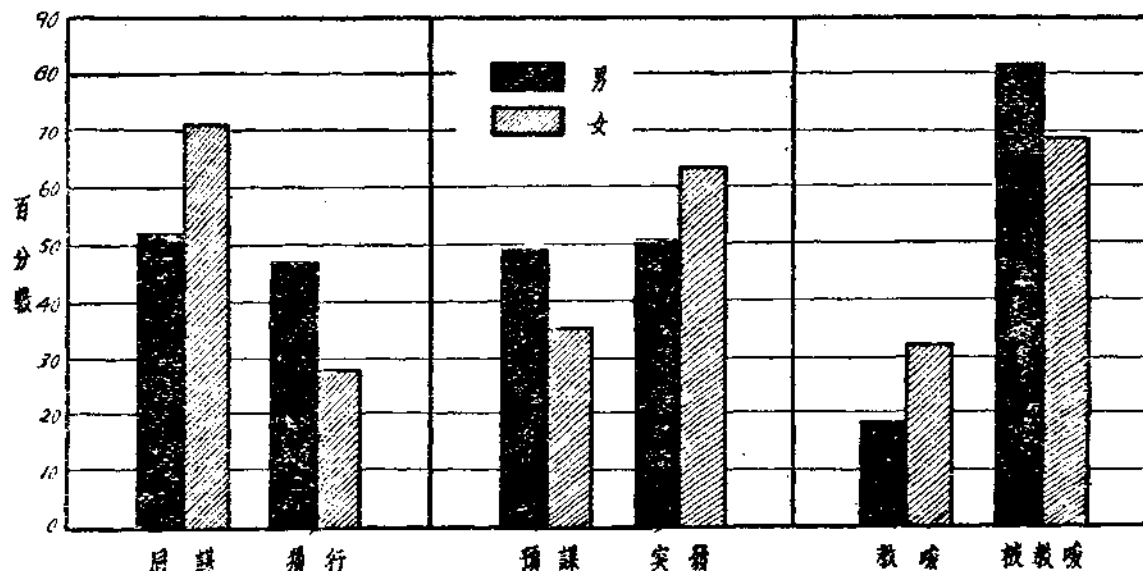
教唆與被教唆之犯罪人總數，共為266人，計教唆者52人，被教唆者214人，分別佔總數百分之19.5及百分之80.5。按男女性別教唆與被教唆人數之分配，亦復相類，閱者可參閱表十九：

表十九 犯罪經過 (丙)

經過	總計 人數	百分比	男 人數	百分比	女 人數	百分比	男女犯之比例率
總計	266	100.0	247	100.0	19	100.0	13.0
教唆	52	19.5	46	18.6	6	31.6	7.7
被教唆	214	80.5	201	81.4	13	68.4	15.5

預謀少於突發，教唆少於被教唆之其主要原因為身入囹圄者，莫不思減輕刑事上之責任，非至萬不能避免時，不謂其犯罪係一時之偶然行為，則謂係受他人之愚弄。男女監犯按其犯罪經過之比較如圖六所示：

圖六 男女犯之犯罪經過百分比



如將犯罪經過按其罪名分析之，則犯罪之經過為同謀者多為搶奪強盜及海盜犯，獨行者多為鴉片犯；犯罪之經過為預謀者多為搶奪強盜及海盜犯，突發者多為鴉片犯；犯罪之經過為教唆者多為殺人犯，被教唆者多為鴉片犯。其詳細分佈見表二十，表二十一，表二十二：

表二十 罪名及其犯罪經過 (甲)

罪 名	犯 人 總 數	罪 計 百分比	經 過 同 謀 人 數	經 過 預 謀 百分比	總 獨 行 人 數	總 行 百分比
總 計	819	100.0	448	100.0	371	100.0
瀆 職	4	0.5	2	0.4	2	0.5
妨 害 公 務	5	0.6	—	—	5	1.3
妨 害 秩 序	1	0.1	1	0.2	—	—
脫 逃	2	0.2	1	0.2	1	0.3
偽 證 及 誣 告	2	0.2	2	0.4	—	—
公 共 危 險	2	0.2	—	—	2	0.5
偽 造 貨 幣	12	1.5	8	1.8	4	1.1
偽 造 文 書 印 文	9	1.1	6	1.3	3	0.8
妨 害 風 化	6	0.7	1	0.2	5	1.3
妨 害 婚 姻 及 家 庭	64	7.8	23	5.1	41	11.1
鴉 片	181	22.1	65	14.5	116	31.3
妨 害 農 工 商	2	0.2	—	—	2	0.5
賭 博	3	0.4	3	0.7	—	—
殺 人	63	7.7	30	6.7	33	8.9
傷 害	54	6.6	24	5.4	30	8.1
妨 害 自 由	7	0.9	4	0.9	3	0.8
竊 盜	168	20.5	80	17.9	88	23.7
搶 奪 強 盜 及 海 盜	170	20.8	140	31.3	30	8.1
侵 占	7	0.9	6	1.3	1	0.3
詐 欺 及 背 信	4	0.5	3	0.7	1	0.3
恐 嚇	2	0.2	2	0.4	—	—
廢 物		1.0	5	1.1	3	0.8
危害民國治罪法(特別法)	39	4.8	38	8.6	1	0.3
軍用槍炮取締條例(特別法)	4	0.5	4	0.9	—	—

表二十一 罪名及其犯罪經過 (乙)

罪 名	犯 罪 經 過		預 謀		突 發	
	人 數	百分比	人 數	百分比	人 數	百分比
總 計	819	100.0	392	100.0	427	100.0
瀆妨妨脫偽公偽妨妨妨妨妨妨妨妨妨妨	4	0.5	2	0.5	2	0.5
害 公 秩 職 務 序 逃 告 險 幣 文 化 煙 片 商 博 人 害 由 盜 盜 占 信 嚇 物	5	0.6	2	0.5	3	0.7
證 及 誣 誣 告 險 幣 文 化 煙 片 商 博 人 害 由 盜 盜 占 信 嚇 物	1	0.1	—	—	1	0.2
共 造 文 書 印 文 化 煙 片 商 博 人 害 由 盜 盜 占 信 嚇 物	2	0.2	2	0.5	—	—
造 文 書 印 文 化 煙 片 商 博 人 害 由 盜 盜 占 信 嚇 物	2	0.2	—	—	2	0.5
造 文 書 印 文 化 煙 片 商 博 人 害 由 盜 盜 占 信 嚇 物	12	1.5	8	2.1	4	0.9
造 文 書 印 文 化 煙 片 商 博 人 害 由 盜 盜 占 信 嚇 物	9	1.1	6	1.5	3	0.7
造 文 書 印 文 化 煙 片 商 博 人 害 由 盜 盜 占 信 嚇 物	6	0.7	1	0.3	5	1.2
造 文 書 印 文 化 煙 片 商 博 人 害 由 盜 盜 占 信 嚇 物	64	7.8	44	11.2	20	4.7
造 文 書 印 文 化 煙 片 商 博 人 害 由 盜 盜 占 信 嚇 物	181	22.1	82	20.9	99	23.2
造 文 書 印 文 化 煙 片 商 博 人 害 由 盜 盜 占 信 嚇 物	2	0.2	—	—	2	0.5
造 文 書 印 文 化 煙 片 商 博 人 害 由 盜 盜 占 信 嚇 物	3	0.4	—	—	3	0.7
造 文 書 印 文 化 煙 片 商 博 人 害 由 盜 盜 占 信 嚇 物	63	7.7	21	5.4	42	9.8
造 文 書 印 文 化 煙 片 商 博 人 害 由 盜 盜 占 信 嚇 物	54	6.6	24	6.1	30	7.0
造 文 書 印 文 化 煙 片 商 博 人 害 由 盜 盜 占 信 嚇 物	7	0.9	2	0.5	5	1.2
造 文 書 印 文 化 煙 片 商 博 人 害 由 盜 盜 占 信 嚇 物	168	20.5	53	13.5	115	26.9
造 文 書 印 文 化 煙 片 商 博 人 害 由 盜 盜 占 信 嚇 物	170	20.8	101	25.8	69	16.1
造 文 書 印 文 化 煙 片 商 博 人 害 由 盜 盜 占 信 嚇 物	7	0.9	4	1.0	3	0.7
造 文 書 印 文 化 煙 片 商 博 人 害 由 盜 盜 占 信 嚇 物	4	0.5	2	0.5	2	0.5
造 文 書 印 文 化 煙 片 商 博 人 害 由 盜 盜 占 信 嚇 物	2	0.2	—	—	2	0.5
造 文 書 印 文 化 煙 片 商 博 人 害 由 盜 盜 占 信 嚇 物	8	1.0	5	1.3	3	0.7
造 文 書 印 文 化 煙 片 商 博 人 害 由 盜 盜 占 信 嚇 物	39	4.8	28	7.1	11	2.6
造 文 書 印 文 化 煙 片 商 博 人 害 由 盜 盜 占 信 嚇 物	4	0.5	3	0.8	1	0.2

表二十二 罪名及其犯罪經過 (丙)

罪 名	犯 罪 經 過		教 唆		被 教 唆	
	人 數	百分比	人 數	百分比	人 數	百分比
總 計	266	100.0	52	100.0	214	100.0
瀆妨妨脫偽公偽妨妨妨妨妨妨妨妨妨妨	2	0.8	—	—	2	0.9
害 公 秩 職 務 序 逃 告 險 幣 文 化 煙 片 商 博 人 害 由 盜 盜 占 信 嚇 物	—	—	—	—	—	—
證 及 誣 誣 告 險 幣 文 化 煙 片 商 博 人 害 由 盜 盜 占 信 嚇 物	1	0.4	—	—	1	0.5
共 造 文 書 印 文 化 煙 片 商 博 人 害 由 盜 盜 占 信 嚇 物	—	—	—	—	—	—
造 文 書 印 文 化 煙 片 商 博 人 害 由 盜 盜 占 信 嚇 物	—	—	—	—	—	—
造 文 書 印 文 化 煙 片 商 博 人 害 由 盜 盜 占 信 嚇 物	4	1.5	—	—	4	1.9
造 文 書 印 文 化 煙 片 商 博 人 害 由 盜 盜 占 信 嚇 物	6	2.3	1	1.9	5	2.3
造 文 書 印 文 化 煙 片 商 博 人 害 由 盜 盜 占 信 嚇 物	—	—	—	—	—	—
造 文 書 印 文 化 煙 片 商 博 人 害 由 盜 盜 占 信 嚇 物	33	12.4	10	19.2	23	10.7
造 文 書 印 文 化 煙 片 商 博 人 害 由 盜 盜 占 信 嚇 物	62	23.3	9	17.3	53	24.8
造 文 書 印 文 化 煙 片 商 博 人 害 由 盜 盜 占 信 嚇 物	—	—	—	—	—	—
造 文 書 印 文 化 煙 片 商 博 人 害 由 盜 盜 占 信 嚇 物	28	10.5	13	25.0	15	7.0
造 文 書 印 文 化 煙 片 商 博 人 害 由 盜 盜 占 信 嚇 物	6	2.3	1	1.9	5	2.3
造 文 書 印 文 化 煙 片 商 博 人 害 由 盜 盜 占 信 嚇 物	—	—	—	—	—	—
造 文 書 印 文 化 煙 片 商 博 人 害 由 盜 盜 占 信 嚇 物	53	19.9	6	11.6	47	22.0
造 文 書 印 文 化 煙 片 商 博 人 害 由 盜 盜 占 信 嚇 物	60	22.5	8	15.4	52	24.3
造 文 書 印 文 化 煙 片 商 博 人 害 由 盜 盜 占 信 嚇 物	—	—	—	—	—	—
造 文 書 印 文 化 煙 片 商 博 人 害 由 盜 盜 占 信 嚇 物	—	—	—	—	—	—
造 文 書 印 文 化 煙 片 商 博 人 害 由 盜 盜 占 信 嚇 物	—	—	—	—	—	—
造 文 書 印 文 化 煙 片 商 博 人 害 由 盜 盜 占 信 嚇 物	—	—	—	—	—	—
造 文 書 印 文 化 煙 片 商 博 人 害 由 盜 盜 占 信 嚇 物	11	4.1	4	7.7	7	3.3
造 文 書 印 文 化 煙 片 商 博 人 害 由 盜 盜 占 信 嚇 物	—	—	—	—	—	—

九、在監作業

江蘇第一監獄共有男工場十處，女工場一處，其作業之種類分藤木、縫工、染織、毛巾、鐵工、洗理、農作、鞋工、石印、襪工、綉工等。就役人數當此次調查時，共為 455 人，其作業之分配如表二十三：

表二十三 在監作業

業 別	總 計		男		女		男女犯之比例率
	人 數	百分比	人 數	百分比	人 數	百分比	
總 計	455	100.0	419	100.0	36	100.0	11.6
藤 木	41	9.0	41	9.8	—	—	—
縫 工	34	7.5	15	3.6	19	52.8	0.8
染 織	51	11.2	51	12.2	—	—	—
毛 巾	10	2.2	10	2.4	—	—	—
鐵 工	7	1.5	7	1.7	—	—	—
洗 理	24	5.3	24	5.7	—	—	—
農 作	97	21.3	93	22.2	4	11.1	23.2
鞋 工	19	4.2	19	4.5	—	—	—
石 印	158	34.8	158	37.7	—	—	—
襪 工	1	0.2	1	0.2	—	—	—
綉 工	13	2.8	—	—	13	36.1	—

在總數內，以石印業為最多，計 158 人，佔總數百分之34.8；農作業次之，計97人，佔百分之21.3；染織業更次之，計51人，佔百分之11.2；再次為藤木、縫工、洗理等。

以性別言，男性共有 419 人，女性36人，男女性別比例率為11.6。監犯總數內男女犯之比例率為 8.2，觀此可知就役監犯性別之比例，男多於女。除洗理多於縫工外，男性各種作業人數之分配，與總數同一趨勢，女性之作業，則僅限於縫工、農作、綉工三種，而以縫工為最多，有19人，佔女犯作業人總數百分之52.8；次為綉工，有13人，佔百分之36.1；次為農作，僅 4 人，佔百分之11.1。

監犯在監之作業雖未必與監犯入監前之職業無關，然大致則仍視監獄之設備以及監犯之體力、智識為依歸。

十、監犯入監前之職業

職業乃生活上之主要部份，故職業與犯罪之關係至為密切，琴娜女士(Gino Lom

broso Ferrero) 憑其研究之結果，以爲容易陷於之職業，如廚司、旅館茶役、酒店雇傭等，及容易與富人接觸之職業，如僕婢、馬夫、馭者等，均爲易於犯罪之份子。此外則公證人、法庭探目、辯護人、軍人等亦多犯罪之機會(註十六)。

研究某一地方犯罪者與其職業之關係，第一應知該地全體人口職業之分配，第二應知此一羣人口中之犯罪人數及其職業，然後將全體人口中之各項職業百分數與各項職業下犯罪人數百分數作比較，始知各項職業與犯罪之關係。故此項研究工作，非預知該地全體人口之職業及全體人口中犯罪者之人數與職業不爲功。

此次江蘇第一監獄監犯之調查，其範圍僅及於一監獄，吾人苟不能取得一種足以代表一般狀況之人口職業分配數字，萬難以該監獄中各項職業下犯罪人數之多寡，以定各項職業致罪機遇之高低，吾人僅能以此次調查之結果，與其他同樣調查之結果作比較。

根據此次調查之結果，犯罪人數最多者爲商業，計 196 人，佔百分之 23.9；次爲農業，計 148 人，佔百分之 18.1；次爲工業，計 131 人，佔百分之 16.0；再次爲失業、交通運輸、無業、公務等(見表二十四)。

表二十四 監犯入監前之職業 (註十七)

職 業	總 計		男		女		男女犯之比例率
	人 數	百分比	人 數	百分比	人 數	百分比	
總 計	819	100.0	730	100.0	89	100.0	8.2
農 業	148	18.1	129	17.7	19	21.4	6.8
礦 業	2	0.2	2	0.3	—	—	—
工 業	131	16.0	123	16.8	8	9.0	15.4
商 業	196	23.9	182	24.9	14	15.7	13.0
運 輸 交 通	89	10.9	89	12.2	—	—	—
公 務	59	7.2	58	7.9	1	1.1	58.0
自 由 職 業	17	2.1	14	1.9	3	3.4	4.7
人 事 服 務	18	2.2	14	1.9	4	4.5	3.5
無 業	66	8.1	31	4.3	35	39.3	0.9
失 業	93	11.3	88	12.1	5	5.6	17.6

根據保加利亞(Bulgarie) 1929年之調查，監犯職業之分配以農業爲最多，佔百分之 64.3；工業次之，佔百分之 15.7；公務人員更次之，佔百分之 8.1；再次爲商業、交通運輸、自由職業、人事服務、無業等(見表二十五)。

(註十六) 參閱徐天一譯：倫敦羅檢犯罪人論第102頁。

(註十七) 職業分類說明見主計處統計局編：各機關彙送全國統計總報告材料應用表格內附表二。

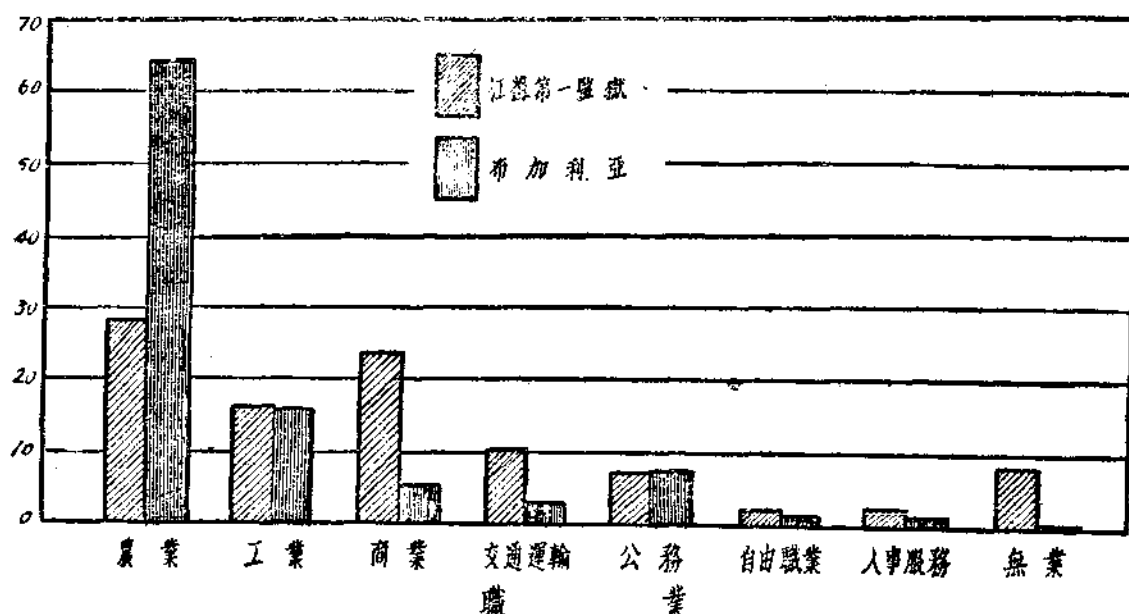
表二十五 保加利亞監犯之職業 (註十八)

職 業	總 計		男		女		男女犯之比例率
	人 數	百分比	人 數	百分比	人 數	百分比	
總 計	20,558	100.0	18,493	100.0	2,065	100.0	8.9
農 業	13,330	64.8	12,108	65.5	1,222	59.2	9.9
工 業	3,233	15.7	2,901	15.7	332	16.1	8.7
商 業	1,068	5.2	1,000	5.4	68	3.3	14.7
交 通 運 輸	570	2.8	512	2.8	58	2.8	8.8
公 務	1,657	8.1	1,612	8.7	45	2.2	35.8
自 由 職 業	309	1.5	270	1.4	39	1.9	6.9
人 事 服 務	294	1.4	29	0.2	265	12.8	0.1
無 業	97	0.5	61	0.3	36	1.7	1.7

江蘇第一監獄與保加利亞(Bulgarie)監犯職業之分配頗有出入，此或因兩地人口職業分佈之不同也。

茲將江蘇第一監獄與保加利亞(Bulgarie)監犯職業之比較用圖七示之：

圖七 江蘇第一監獄與保加利亞之監犯職業百分比



如以各種職業下犯罪人數按其罪名分析之，除礦業人數甚少，不足以資比較外，務農者與公務人員(註十九)多犯搶奪強盜及海盜罪；工業、人事服務與失業者則或因環境之逼迫，或因事實上之便利，多犯竊盜罪；商業與交通運輸則因職務上之方便而多犯鴉片罪；自由職業與無業者(註二十)則因教育程度較高，或以政治思想不同，因而行爲越軌，犯危害民國罪。各種職業下犯罪人數之詳細分配見表二十六：

(註十八) 見保加利亞(Bulgarie)統計局(Direction générale de la Statistique)編：Statistique Criminelle (1910,1911 et 1920—1929)第33頁。

(註十九) 公務包括一切軍警人員。

(註二十) 無業包括學生。

表二十六 罪名與職業

罪名	總計		農業		礦業		工業		商業		運輸交通	
	人數	百分比	人數	百分比	人數	百分比	人數	百分比	人數	百分比	人數	百分比
總計	819	100.0	148	100.0	2	100.0	131	100.0	196	100.0	89	100.0
瀆妨妨脫偽公偽妨妨鴉妨賭殺傷妨竊搶侵詐恐	4	0.5	—	—	—	—	—	—	—	—	—	—
害公秩	5	0.6	1	0.7	—	—	—	—	1	0.5	1	1.1
證及誣	1	0.1	—	—	—	—	1	0.8	—	—	—	—
共造文書印	2	0.2	1	0.7	—	—	—	—	1	0.5	—	—
造文書印	2	0.2	2	1.4	—	—	—	—	—	—	—	—
害婚姻及家	2	0.2	—	—	—	—	2	1.5	—	—	—	—
害農工	12	1.5	1	0.7	—	—	3	2.3	2	1.0	4	4.5
賭殺傷妨竊搶侵詐恐	9	1.1	—	—	—	—	—	—	2	1.0	—	—
害婚姻及家	6	0.7	—	—	—	—	1	0.8	1	0.5	1	1.1
害農工	64	7.8	7	4.7	1	50.0	14	10.7	21	10.7	3	3.4
賭殺傷妨竊搶侵詐恐	181	22.1	23	15.5	—	—	28	21.3	60	30.6	24	27.0
害農工	2	0.2	—	—	—	—	—	—	2	1.0	—	—
賭殺傷妨竊搶侵詐恐	3	0.4	1	0.7	—	—	—	—	1	0.5	—	—
害自	63	7.7	29	19.5	—	—	5	3.8	15	7.7	4	4.5
害自	54	6.6	14	9.4	—	—	10	7.9	11	5.6	10	11.2
害自	7	0.9	2	1.4	—	—	1	0.8	2	1.0	—	—
害自	168	20.5	11	7.4	—	—	33	25.2	30	15.3	17	19.1
害自	170	20.8	49	33.1	1	50.0	28	21.3	37	18.9	23	25.8
害自	7	0.9	—	—	—	—	—	—	2	1.0	2	2.3
害自	4	0.5	2	1.4	—	—	1	0.8	1	0.5	—	—
害自	2	0.2	—	—	—	—	—	—	1	0.5	—	—
害自	8	1.0	—	—	—	—	1	0.8	3	1.6	—	—
害自	39	4.8	4	2.7	—	—	3	2.3	—	—	—	—
害自	4	0.5	1	0.7	—	—	—	—	1	1.6	—	—

表二十六 罪名與職業

罪名	公務		自由職業		人事服務		無業		失業	
	人數	百分比	人數	百分比	人數	百分比	人數	百分比	人數	百分比
總計	59	100.0	17	100.0	18	100.0	66	100.0	93	100.0
瀆妨妨脫偽公偽妨妨鴉妨賭殺傷妨竊搶侵詐恐	4	6.8	—	—	—	—	—	—	—	—
害公秩	1	1.7	—	—	—	—	—	—	1	1.1
證及誣	—	—	—	—	—	—	—	—	—	—
共造文書印	—	—	—	—	—	—	—	—	—	—
造文書印	4	6.8	—	—	—	—	1	1.5	2	2.1
害婚姻及家	—	—	1	5.9	1	5.6	—	—	1	1.1
害農工	3	5.1	1	5.9	4	22.2	7	10.3	3	3.2
賭殺傷妨竊搶侵詐恐	4	6.8	4	23.5	4	22.2	13	19.7	21	22.6
害農工	—	—	—	—	—	—	—	—	—	—
賭殺傷妨竊搶侵詐恐	7	11.8	1	5.9	1	5.6	—	—	1	1.1
害自	5	8.5	1	5.9	—	—	2	3.0	1	1.1
害自	1	1.7	—	—	—	—	1	1.5	—	—
害自	9	15.2	2	11.7	5	27.8	14	21.2	47	50.6
害自	13	22.0	1	5.9	3	16.6	4	6.1	11	11.8
害自	3	5.1	—	—	—	—	—	—	—	—
害自	1	1.7	—	—	—	—	—	—	—	—
害自	2	3.4	—	—	—	—	1	1.5	1	1.1
害自	2	3.4	5	29.4	—	—	23	34.9	2	2.1
害自	—	—	—	—	—	—	—	—	—	—

職業造成一種境遇，且影響及於思想，故各種職業下所犯之罪，自有不同。刻特雷 (Quetelet) 以爲自由職業者之犯罪多爲對人，勞動及被僱用者之犯罪則多爲對物，揆之此次之調查結果，尙稱符合。

十一、犯罪次數

此次調查，關於犯罪次數，以初犯者爲最多，計有 702 人，佔百分之 85.7；再犯者 47 人，佔百分之 5.7；三犯者 70 人，佔百分之 8.6 (見表二十七)。

表二十七 犯罪次數

犯罪次數	總計		男		女	
	人數	百分比	人數	百分比	人數	百分比
總計	819	100.0	730	100.0	89	100.0
初犯	702	85.7	615	84.2	87	97.8
再犯	47	5.7	46	6.3	1	1.1
三犯	70	8.6	69	9.5	1	1.1

據美國1923年之調查，初犯者佔百分之49.5，再犯者佔百分之31.2，三犯者佔百分之10.5，四犯者佔百分之8.8 (註二十一)。江蘇第一監獄之初犯人數，較之美國殊覺高漲，此則因犯罪者爲減輕刑事上之責任，每以初犯自承，我國因法院之組織，尙不如歐美之完密，同時指紋學之應用亦尙在幼稚時代，因之對於自承初犯者之究竟會否犯罪，常至無從查考，故初犯人數自然有增高之可能。初犯人數既增，則再犯，三犯人數因以減少。

犯罪次數之分析，足爲研究犯罪性質之參考。犯罪之性質，大都有二：(一)偶然性，(二)習慣性。偶然性多屬初犯，而再犯與多次犯罪之人則大半已成爲習慣性之犯罪人。偶然性犯罪者大抵因環境之不安，至於累犯之人，則其對於罪惡之行爲，早已具有習慣之基礎，既已養成胆大敢犯之性質，故犯罪時亦毫無躊躇不安之狀態，且因其屢受刑事之制裁，早已失去羞惡之心及改過自新之念。研究監犯問題者，宜如何改善人類之環境，使偶然性之罪犯因以減少。同時注意人犯出獄時之境況，務使其便於改過遷善，不致成爲累犯，以防止犯罪習慣性之發生(註二十二)。

(註二十一) 見Harry Best著：Crime and The Criminal Law第279頁。

(註二十二) 參閱張廷遠著：犯罪心理學第63—67頁。

十二、監犯之教育程度

刻特雷 (Quetelet) 以為教育與犯罪並無關係，渠意：藉教育程度之高下，僅能判斷其犯罪方法之巧拙，教育程度實不影響於犯罪行為之發生(註二十三)。此種見解，已為世人所否認：蓋以直接關係言之，無教育者對於道德缺乏理解，易受誘惑而犯罪；以間接關係言之，無教育者每因教養之不善，技術之不精，謀生無門，因以犯罪為職業。是犯罪與教育實有相當之密切關係。

此次調查中，關於監犯之教育程度，計曾受高等教育者14人，中等教育者48人，初等教育者88人，識字者289人，不識字者380人。以不識字人數為最多，佔總數百分之46.4；次為僅識字者，佔百分之35.3；次為受初等教育者，佔百分之10.7；次為受中等教育者，佔百分之5.9；最低者為受高等教育者，佔百分之1.7(見表二十八)。

表二十八 監犯之教育程度

教育程度	總計		男		女		男女犯之比例率
	人數	百分比	人數	百分比	人數	百分比	
總計	819	100.0	730	100.0	89	100.0	8.2
高等	14	1.7	9	1.2	5	5.6	1.8
中等	48	5.9	33	4.5	15	16.9	2.2
初等	88	10.7	85	11.7	3	3.4	28.3
識字	289	35.3	284	38.9	5	5.6	56.8
不識字	380	46.4	319	43.7	61	68.5	5.2

以上表觀之，教育程度及其犯罪人數為反比例：教育程度愈高，則犯罪愈少。惟我國人民教育程度之分配尚無統計，故究竟何種教育程度下之犯罪人數比例為最高，實難臆斷耳。

根據1923年美國監犯之調查，不識字者佔犯人總數百分之7.1，曾受初等教育者佔百分之61.1，曾受中等教育者佔百分之25.1，曾受高等教育者則僅佔百分之6.7(註二十四)。意國馬羅 (Marro) 調查杜林城中 500 個犯人之結果，計不識字者佔百分之75.0，曾受教育者佔百分之12.0(註二十五)。按美國與意國之調查，其犯罪人最高比例均現於曾受初等教育或稍識字之人，此或因歐美完全不識字者極少，而我國不識字

(註二十三) 參閱鄭曉譯：犯罪社會學第137頁。

(註二十四) 參閱 Harry Best 著：Crime and The Criminal Law第263頁。

(註二十五) 參閱劉麟生譯：斯伯羅梭氏犯罪學第93—94頁。

人數又特別衆多之故。

教育程度不特影響於犯罪行爲之發生，且因教育程度之高下，所犯之罪名亦各不同。此次之調查，計曾受高等教育及中等教育者多犯國事罪，初等教育及識字者多犯鴉片罪，不識字者則多犯竊盜罪（見表二十九）。從另一方面觀察，假設各種教育程度下之罪犯均爲 100（以百分比爲人數），而分析各主要罪名下犯罪者按其教育程度之分配，則鴉片犯以曾受初等教育者爲最多，識字者次之，不識字者更次之；竊盜罪以不識字者爲最多，識字者次之，曾受初等教育者更次之；搶奪強盜及海盜罪以曾受初等教育者爲最多，識字者次之，不識字者更次之；危害民國罪以曾受高等教育者爲最多，曾受中等教育者次之，曾受初等教育者更次之（見表二十九）。法國研究教育程度與犯罪行爲之結果，認爲無學者多犯竊盜及傷害等罪，曾受上等教育者多犯偽造及國事罪（註二十六）。與此次之調查結果，尙稱符合。

表二十九 罪名與教育程度

罪 名	總 計		高等教育		中等教育		初等教育		識 字		不 識 字	
	人數	百分比	人數	百分比	人數	百分比	人數	百分比	人數	百分比	人數	百分比
總計	819	100.0	14	100.0	48	100.0	88	100.0	289	100.0	380	100.0
濫 職	4	0.5	—	—	1	2.1	2	2.3	1	0.3	—	—
妨 害 公 務	5	0.6	—	—	1	2.1	—	—	2	0.7	2	0.5
妨 害 秩 序	1	0.1	—	—	—	—	—	—	—	—	1	0.25
脫 逃	2	0.2	—	—	—	—	—	—	—	—	2	0.5
偽 證 及 誣 告	2	0.2	—	—	—	—	—	—	2	0.7	—	—
公 共 危 險	2	0.2	—	—	—	—	—	—	1	0.3	1	0.25
偽 造 貨 幣	12	1.5	—	—	1	2.1	2	2.3	2	0.7	7	1.8
偽 造 文 書 印 文	9	1.1	2	14.3	3	6.2	1	1.1	3	1.0	—	—
妨 害 風 化	6	0.7	—	—	1	2.1	1	1.1	4	1.4	—	—
妨 害 婚 姻 及 家 庭	64	7.8	1	7.1	2	4.2	3	3.4	15	5.2	43	11.3
鴉 片	181	22.1	2	14.3	6	12.5	23	26.2	68	23.6	82	21.6
妨 害 農 工 商	2	0.2	—	—	1	2.1	—	—	—	—	1	0.25
賭 博	3	0.4	—	—	—	—	—	—	2	0.7	1	0.25
殺 人	63	7.7	1	7.1	4	8.3	6	6.8	27	9.3	25	6.6
傷 害	54	6.6	—	—	1	2.1	10	11.4	18	6.2	25	6.6
妨 害 自 由	7	0.9	—	—	1	2.1	—	—	2	0.7	4	1.1
竊 盜	168	20.5	—	—	3	6.2	14	16.0	61	21.2	90	23.7
搶 奪 強 盜 及 海 盜	170	20.8	1	7.1	7	14.6	20	22.7	65	22.6	77	20.3
侵 占	7	0.9	—	—	1	2.1	1	1.1	3	1.0	2	0.5
詐 欺 及 背 債	4	0.5	—	—	—	—	—	—	1	0.3	3	0.8
恐 嚇	2	0.2	—	—	—	—	1	1.1	1	0.3	—	—
滅 物	8	1.0	1	7.1	—	—	1	1.1	2	0.7	4	1.1
危害民國治罪法 (特別法)	39	4.8	6	43.0	15	31.2	3	3.4	8	2.8	7	1.8
軍用槍炮取締條例 (特別法)	4	0.5	—	—	—	—	—	—	1	0.3	3	0.8

(註二十六) 參閱鄭發祥：犯罪社會學第137頁。

十三、監犯之婚姻狀況

根據1929年保加利亞(Bulgarie)監犯婚姻狀況之調查，計監犯總數為22048人，內未婚者7997人，佔總數百分之36.3；有配偶者13008人，佔百分之59.0；離婚及鰥寡者1043人，佔百分之4.7。以性別分析之，則男犯未婚者佔男犯總數百分之38.2，有配偶者佔百分之58.1，離婚及鰥寡者佔百分之3.7；女犯未婚者佔女犯總數百分之18.9，有配偶者佔百分之67.6，鰥寡或離婚者佔百分之13.5。總數及男女性別下監犯婚姻狀況之分配，均以有配偶者之人數為最多，次為未婚，次為離婚及鰥寡(見表三十)。

表三十 保加利亞監犯之婚姻狀況 (註二十七)

婚姻狀況	總計		男		女		男女犯之比例率
	人數	百分比	人數	百分比	人數	百分比	
總計	22,048	100.0	19,813	100.0	2,235	100.0	8.9
未婚者	7,997	36.3	7,574	38.2	423	18.9	17.9
有配偶者	13,008	59.0	11,498	58.1	1,510	67.6	7.6
離婚及鰥寡者	1,043	4.7	741	3.7	302	13.5	2.5

以此次調查之結果言之，計在819個監犯中，未婚者232人，佔總數百分之28.3；有配偶者413人，佔百分之50.4；鰥寡者174人，佔百分之21.3。男性則未婚者佔男犯總數百分之29.7，有配偶者佔百分之50.8，鰥寡者佔百分之19.5；女性未婚者佔女犯總數百分之16.9，有配偶者佔百分之47.2，鰥寡者佔百分之35.9(見表三十一)。內除女犯鰥寡者人數多於未婚者外，餘與保加利亞(Bulgarie)之統計數字有同一之趨勢。

表三十一 監犯之婚姻狀況

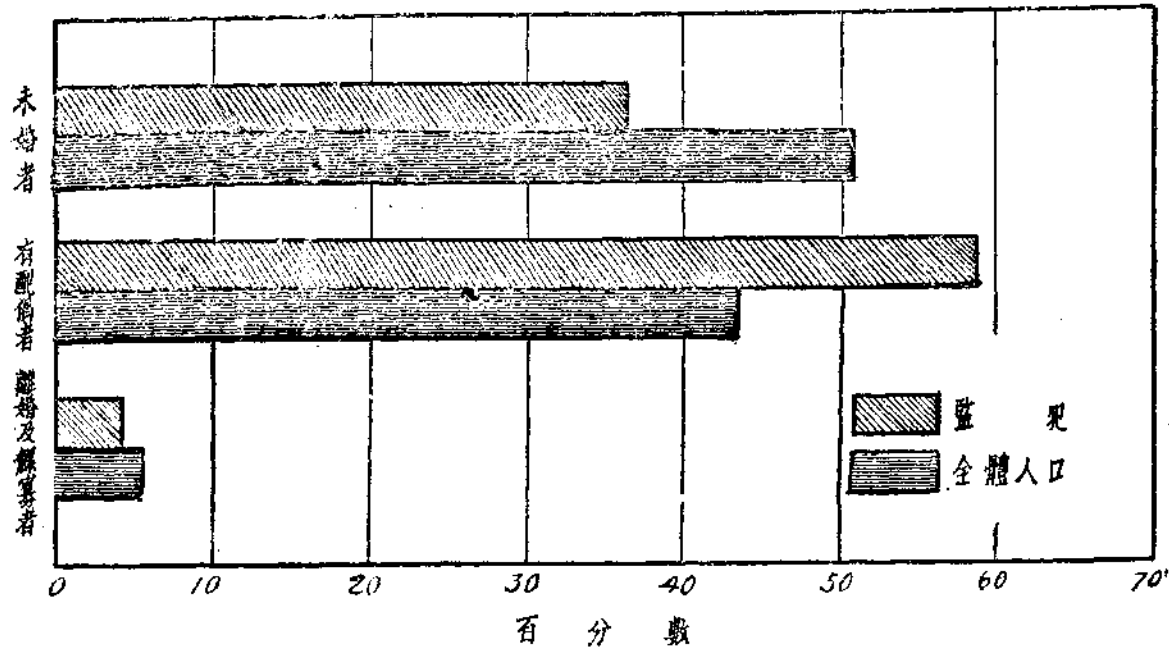
婚姻狀況	總計		男		女		男女犯之比例率
	人數	百分比	人數	百分比	人數	百分比	
總計	819	100.0	730	100.0	89	100.0	8.2
未婚者	232	28.3	217	29.7	15	16.9	14.5
有配偶者	413	50.4	371	50.8	42	47.2	8.8
鰥寡者	174	21.3	142	19.5	32	35.9	4.4

我國人口之婚姻狀況尚無統計，故實難僅以各種婚姻狀況下犯罪人數之多寡，以定各種婚姻狀況下犯罪率之高低。惟據保加利亞(Bulgarie) 1926年之人口婚姻狀況分配，計未婚者佔百分之50.9，有配偶者佔百分之43.4，鰥寡與離婚者佔百分之5.7(註二十八)。如以之與表三十之數字相比，則其變動如圖八：

(註二十七)見保加利亞統計局編：Statistique Criminelle (1910, 1911 et 1920-1929) 第21頁。

(註二十八)見保加利亞統計局編：Résultats généraux du recensement de la Population dans le Royaume de Bulgarie au 31 décembre, 1926, 第2卷第3期。

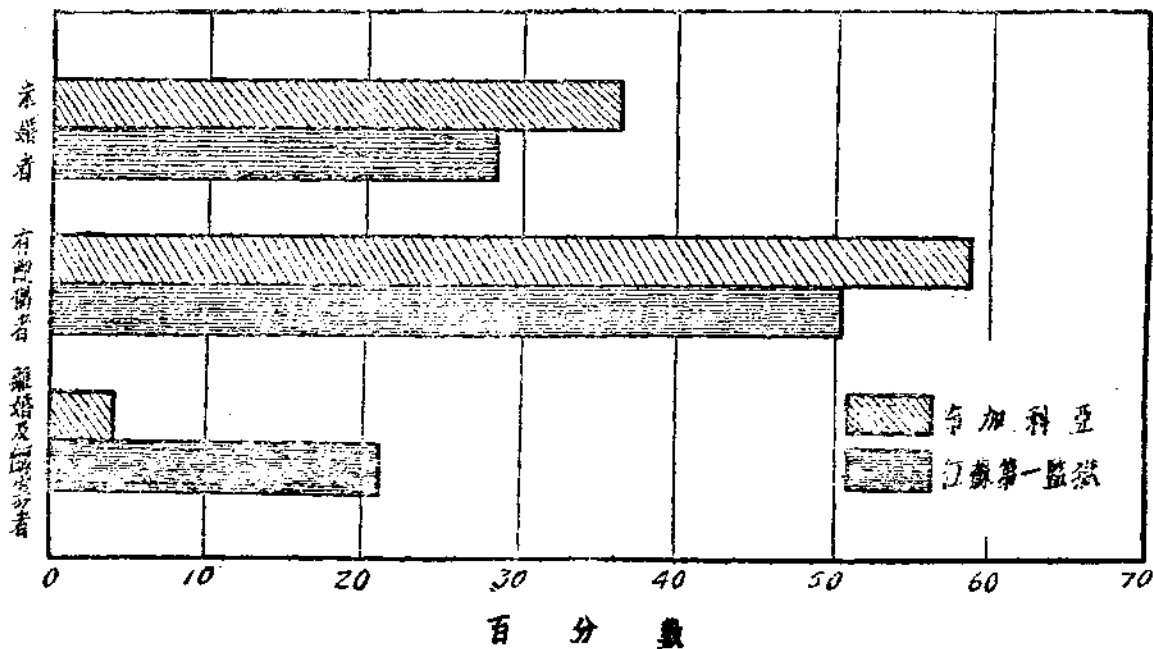
圖八 保加利亞全體人口與監犯之婚姻狀況



按上圖，則知保加利亞(Bulgaria)各種婚姻狀況之犯罪率，以有配偶者為最高，我國或亦有同樣之現象，有配偶者易於犯罪之主要原因，一則因有配偶者多以家庭之關係而增加負擔，致不得已而犯罪；二則因有配偶者之年齡多在二十歲至五十歲之間，此項年齡內，犯罪人數固特多也(參閱表六)。

我國與保加利亞(Bulgaria)監犯婚姻狀況之比較如圖九：

圖九 保加利亞與江蘇第一監獄監犯之婚姻狀況



按圖九，未婚者與有配偶者之犯罪率，保加利亞(Bulgarie)均較我國為高，離婚及孀寡者則適相反。

十四、監犯之家庭狀況

據此次之調查，以監犯父母之存亡言，其父母均存者有174人，佔百分之21.2；父母均亡者310，佔百分之37.9；父存母亡或父亡母存者335人，佔百分之40.9。以父母僅其一者佔最多，次為父母均亡，次為父母均存。其詳細分配見表三十二。

表三十二 監犯之父母狀況

家庭狀況	總計		男		女		男女犯之比例率
	人數	百分比	人數	百分比	人數	百分比	
總計	819	100.0	730	100.0	89	100.0	8.2
父母均存	174	21.2	153	21.5	21	23.6	7.3
父母均亡	310	37.9	265	36.3	45	50.6	5.9
父存母亡或父亡母存	335	40.9	312	42.7	23	25.8	13.6

如以監犯子女之有無言，則有子女者佔百分之43.3，無子女者佔百分之56.7（見表三十三）。

表三十三 監犯之子女狀況

家庭狀況	總計		男		女	
	人數	百分比	人數	百分比	人數	百分比
總計	819	100.0	730	100.0	89	100.0
有子女	355	43.3	310	42.5	45	50.6
無子女	464	56.7	420	57.5	44	49.4

監犯父母之存亡與監犯之年齡有直接關係，根據表六之數字，犯罪者之年齡多在20歲以後，50歲以前，在此年齡內之人，其父母雙存者甚少，故父母均亡與父母僅存其一者之犯罪人數較多。再則我國父母對其子女，情愛彌深，日常既時加訓導與督責，一遇意外之事，亦必盡其心力以代求和調，故父母均存者，可以減少犯罪之機會。

十五、監犯之經濟狀況

根據刻特雷 (Quetelet)之見解，某一地方之犯罪事實，並不隨該地之富庶與貧瘠為轉移(註二十九)，惟據各家之研究結果，則人民經濟地位之高下，實影響於犯罪之行為。歐戰時，德國婦女多因生活困難而賣淫，正是因經濟壓迫致罪之明證(註三十)。

(註二十九)參閱鄒曉譯：犯罪社會學第138頁。

(註三十)參閱鄒曉譯：犯罪社會學第130頁。

此次調查結果，以監犯之每月收入論，在 819 人中，其每月收入在 30 元以下者，有 692 人，佔監犯總數百分之 84.5；在 30 元至 60 元之間者，有 85 人，佔百分之 10.4；在 60 元至 100 元之間者，有 22 人，佔百分之 2.7；在 100 元以上者有 20 人，佔百分之 2.4（見表三十四）。我國人口每月收入之分配，尙無統計，故各項收入下人口總數及其犯罪人數之比較，未由進行，惟收入短少足以影響於犯罪，實不待卜而後知。

表三十四 監犯之每月收入

每月收入	總計		男		女	
	人數	百分比	人數	百分比	人數	百分比
總計	819	100.0	730	100.0	89	100.0
三十元以下	692	84.5	607	83.2	85	95.5
三十元至六十元	85	10.4	81	11.1	4	4.5
六十元至一百元	22	2.7	22	3.0	—	—
一百元以上	20	2.4	20	2.7	—	—

1887 至 1889 年，意大利曾作是項調查，結果犯罪者大半為赤貧，僅免飢寒者次之，小康者更次之，富人最少（見表三十五）。

表三十五 意大利之監犯經濟狀況 (註三十一)

年 度	總計	百分比			
		赤貧	僅免飢寒	小康	富
1887	100.0	56.34	29.99	11.54	2.13
1888	100.0	57.45	30.70	9.98	1.80
1889	100.0	56.00	32.15	10.13	1.72

此種結果與本次之統計數字頗為吻合，犯罪者多屬貧民，初不因地域之不同，時期之各異，而有二致也。

貧窮易於犯罪之理由，為：

(一) 貧窮者每以生活之困難，而少高尚之觀念；自暴自棄之心易生，而犯罪之動機遂起。

(二) 貧窮者每羨富人之華麗，因慾望之難償，遂有違法之行動。

(三) 貧窮者因無金錢與勢力為後援，故一觸刑章，即難逍遙法外。

如以監犯每月之收入按其罪名分析之，則監犯之收入在 30 元以下者，以犯鴉片罪者為最多，次為竊盜，再次為搶奪強盜及海盜；在 30 元以上之各種收入下，則均以搶

(註三十一)見劉麟生譯：朗伯羅梭氏犯罪學第 119-120 頁。

奪強盜及海盜爲最多(見表三十六)。如是可知搶奪行爲，並非限於赤貧，而犯鴉片罪者，則大都爲窮而無告之人。

表三十六 罪名與監犯每月之收入

罪 名	總計		三十元以下		卅元至六十元		六十元至一百元		一百元以上	
	人數	百分比	人數	百分比	人數	百分比	人數	百分比	人數	百分比
總 計	819	100.0	692	100.0	85	100.0	22	100.0	20	100.0
瀆 職	4	0.5	4	0.6	—	—	—	—	—	—
妨 害 公 務	5	0.6	3	0.4	2	2.4	—	—	—	—
妨 害 秩 序	1	0.1	1	0.1	—	—	—	—	—	—
脫 逃	2	0.2	2	0.3	—	—	—	—	—	—
僞 證 及 誣 告	2	0.2	2	0.3	—	—	—	—	—	—
公 共 危 險	2	0.2	2	0.3	—	—	—	—	—	—
僞 造 貨 幣	12	1.5	7	1.0	5	5.9	—	—	—	—
僞 造 文 書 印 文	9	1.1	4	0.6	3	3.5	—	—	2	10.0
妨 害 風 化	6	0.7	4	0.6	2	2.4	—	—	—	—
妨 害 婚 姻 及 家 庭	64	7.8	58	8.4	5	5.9	—	—	1	5.0
鴉 片	181	22.1	160	23.1	13	15.3	4	18.2	4	20.0
妨 害 農 工 商	2	0.2	1	0.1	—	—	—	—	1	5.0
賭 博	3	0.4	3	0.4	—	—	—	—	—	—
殺 人	63	7.7	51	7.4	6	7.0	5	22.8	1	5.0
傷 害	54	6.6	39	5.6	12	14.1	1	4.5	2	10.0
妨 害 自 由	7	0.9	6	0.9	1	1.2	—	—	—	—
竊 盜	168	20.5	156	22.5	8	9.4	4	18.2	—	—
搶 奪 強 盜 及 海 盜	170	20.8	131	18.9	24	28.2	7	31.8	8	40.0
侵 占	7	0.9	6	0.9	1	1.2	—	—	—	—
詐 欺 及 背 信	4	0.5	4	0.6	—	—	—	—	—	—
恐 嚇	2	0.2	2	0.3	—	—	—	—	—	—
贓 物	8	1.0	7	1.0	—	—	1	4.5	—	—
危 害 民 國 治 罪 法 (特別法)	39	4.8	35	5.1	3	3.5	—	—	1	5.0
軍 用 槍 炮 取 締 條 例 (特別法)	4	0.5	4	0.6	—	—	—	—	—	—

如以監犯之負擔論，則計無負擔者235人，有一人之負擔者127人，有二人之負擔者133人，有三人之負擔者118人等等，故犯罪者，以無負擔者爲最多，佔監犯總數百分之28.7(見表三十七)。犯罪者大半既屬赤貧，則自贍不暇，安能負擔他人之生活，上述數字，實乃必然之現象。

表三十七 監犯之負擔

負擔人數	總計		男		女	
	人數	百分比	人數	百分比	人數	百分比
總計	819	100.0	730	100.0	89	100.0
無一人	235	28.7	182	24.9	53	59.6
一人	127	15.5	116	15.9	11	12.4
二人	133	16.2	123	16.8	10	11.2
三人	118	14.4	113	15.5	5	5.6
四人	83	10.1	79	10.8	4	4.5
五人	42	5.1	40	5.5	2	2.2
六人	34	4.2	33	4.5	1	1.1
七人	10	1.2	10	1.4	—	—
八人	16	2.0	13	1.8	3	3.4
八人以上	21	2.6	21	2.9	—	—

再如觀察監犯每月收入與支出之情況，則在819人中，入不敷出者，有185人，約佔百分之22.6云(見表三十八)。

表三十八 監犯每月收入不敷所出者

收入狀況	總計		男		女	
	人數	百分比	人數	百分比	人數	百分比
總計	819	100.0	730	100.0	89	100.0
每月所入不敷所出	185	22.6	156	21.4	29	32.6

十六、監犯父母之職業

以監犯父母之職業言之，監犯之父以務農者為最多，有346人，佔總數百分之42.2；業商者次之，有202人，佔百分之24.7；工業者更次之，有81人，佔百分之9.9；再次為公務，自由職業，交通運輸等。關於監犯之母，則以無業者為最多，佔總數百分之70.8；次為農業，佔百分之21.9；再次為工業，商業等。如表三十九：

表三十九 監犯父母之職業

職業	父		母	
	人數	百分比	人數	百分比
總計	819	100.0	819	100.0
農業	346	42.2	179	21.9
礦業	—	—	—	—
工業	81	9.9	28	3.4
商業	202	24.7	20	2.5
交通運輸	36	4.4	8	1.0
公務	61	7.5	—	—
自由職業	46	5.6	2	0.2
人事服務	8	1.0	2	0.2
無業	29	3.5	580	70.8
失業	1	0.1	—	—
不詳	9	1.1	—	—

監犯父母之職業，原不直接影響監犯之犯罪行為，惟監犯每因其父母職業之關係，或以經濟不充，因而教養不良，或以職務上之行動，而養成某種習慣，因之淪於犯罪而不自知。

十七、監犯之體格

此次調查時，關於監犯之身長、臂長、手長、頭長、頭幅、頭指數等均有記載，其結果有如下列各表：

表四十 監犯之身長

單位：公分

身長	身長中點	人數		人數×身長中點		平均身長	
		男	女	男	女	男	女
總計	—	730	89	121,355	13,793		
135—139	137	—	1	—	137		
140—144	142	—	1	—	142		
145—149	147	—	12	—	1,764		
150—154	152	12	28	1,824	4,256	$\frac{121,355}{730} = 166.24$	$\frac{13,793}{89} = 154.98$
155—159	157	69	29	10,833	4,553		
160—164	162	200	14	32,400	2,268		
165—169	167	242	3	40,414	501		
170—174	172	156	1	26,832	172		
175—179	177	47	—	8,319	—		
180—184	182	3	—	546	—		
185—189	187	1	—	187	—		

表四十一 監犯之臂長

單位：公分

臂長	臂長中點	人數		人數×臂長中點		平均臂長	
		男	女	男	女	男	女
總計	—	730	89	56,210	6,473		
60—64	62	—	1	—	62		
65—69	67	25	15	1,675	1,005	$\frac{56,210}{730} = 77.00$	$\frac{6,473}{89} = 72.73$
70—74	72	158	47	11,376	3,384		
75—79	77	358	23	27,566	1,771		
80—84	82	170	2	13,940	164		
85—89	87	19	1	1,653	87		

表四十二 監犯之手長

單位：公分

手長	人數		人數×手長		平均手長	
	男	女	男	女	男	女
	730	89	14,388	1,634		
16	1	2	16	32		
17	8	12	136	204	$\frac{14,388}{730} = 19.71$	$\frac{1,634}{89} = 18.36$
18	80	38	1,440	684		
19	219	26	4,161	494		
20	253	11	5,060	220		
21	145	—	3,045	—		
22	22	—	484	—		
23	2	—	46	—		

表四十三 監犯之頭長

單位：公分

頭長	頭長中點	人數		人數×頭長中點		平均頭長	
		男	女	男	女	男	女
總計	—	730	89	13,563.50	1,590.9		
15.1—16.0	15.55	1	—	15.55	—	$\frac{13,563.50}{730} = 18.58$	$\frac{1,590.9}{89} = 17.88$
16.1—17.0	16.55	4	13	66.20	215.15		
17.1—18.0	17.55	150	38	2,632.50	666.90		
18.1—19.0	18.55	398	34	7,382.90	630.70		
19.1—20.0	19.55	171	4	3,343.05	78.20		
20.1—21.0	20.55	6	—	123.30	—		

表四十四 監犯之頭幅

單位：公分

頭幅	頭幅中點	人數		人數×頭幅中點		平均頭幅	
		男	女	男	女	男	女
總計	—	730	89	11,127.50	1,303.95		
13.1—14.0	13.55	8	13	108.40	176.15	$\frac{11,127.50}{730} = 15.24$	$\frac{1,303.95}{89} = 14.65$
14.1—15.0	14.55	258	56	3,753.90	814.80		
15.1—16.0	15.55	417	18	6,484.35	279.90		
16.1—17.0	16.55	44	2	728.20	33.10		
17.1—18.0	17.55	3	—	52.65	—		

表四十五 監犯之頭指數

頭指數	人 數		人 數 × 頭 指 數		平 均 頭 指 數	
	男	女	男	女	男	女
總計	730	89	59,894	7,294		
67	1	—	67	—		
71	2	—	142	—		
72	3	—	216	—		
73	5	1	365	73		
74	7	—	518	—		
75	14	4	1,050	300		
76	22	4	1,672	304		
77	34	6	2,618	462		
78	47	7	3,666	546		
79	61	5	4,819	395		
80	59	7	4,720	560		
81	85	7	6,885	567		
82	66	13	5,412	1,066		
83	79	8	6,557	664		
84	71	8	5,964	672		
85	51	5	3,335	425		
86	33	3	2,838	258		
87	20	2	1,740	174		
88	21	—	1,848	—		
89	14	3	1,246	267		
90	8	—	720	—		
91	5	2	455	182		
92	12	—	1,104	—		
93	6	—	558	—		
94	2	2	188	188		
95	1	1	95	95		
96	1	1	96	96		
					59,894	7,294
					730	89
					=	=
					82.05	81.95

以身長言，男犯之身長多集中於165—169公分之間，其平均身長為166.24公分。女犯之身長則多在155—159公分之間，其平均身長為154.98公分。他如臂長、手長、頭長、頭幅、頭指數等字，均分別詳見上列各表。

人之體格每與其出生地有關，各國學者對於我國各地人口之身長與頭指數，曾有不少之調查，惟僅限於男性，茲將各方面所得結果，表示如下：

表四十六 各地男性人口之身長與頭指數

地 域 別	身 長		頭 指 數		編 製 者
	被測量人數	平均長度 (單位：公分)	被測量人數	平均頭指數	
華 南	15,582	162.20	—	—	Deniker
華 東	365	164.24	359	81.65	Shirokogoroff
四 川 省	100	161.20	100	79.30	Legendre
山 東 省	185	166.55	184	78.50	Shirokogoroff
河 北 省	114	167.89	113	79.90	Shirokogoroff
廣 東 省	331	160.92	331	79.97	Shirokogoroff
西 藏(東部)	29	167.50	29	79.40	Legendre
東 三 省	95	165.04	96	83.60	Shirokogoroff

今如將此次調查之男犯，按其出生地以分析其身長與頭指數，則其結果有如表四十七。

表四十七 男犯之身長與頭指數按地域之分佈

地 域 別	被 測 量 人 數	平 均 身 長 (單位：公分)	平 均 頭 指 數
江 蘇 省	454	166.26	82.31
安 徽 省	118	166.32	82.56
浙 江 省	9	167.00	80.89
福 建 省	3	166.67	79.67
廣 東 省	1	162.00	78.00
雲 南 省	1	162.00	78.00
貴 州 省	2	167.00	79.50
湖 南 省	29	165.10	80.69
江 西 省	5	163.00	82.60
湖 北 省	31	164.74	83.74
四 川 省	1	167.00	82.00
河 南 省	25	166.20	80.84
山 東 省	31	166.84	78.39
河 北 省	20	168.25	81.05

參閱表四十六與表四十七，除去非兩表共有之地域（如滿洲、西藏、雲南、貴州等），不能比較，及包括人數太少之地域（如廣東、四川），不足以資比較外，如分析山東、河北兩地之人口與監犯之身長與頭指數，則以上兩地監犯之體格均較各該地普通人民之體格稍高，此與朗伯羅梭（Cesare Lombroso）所謂犯罪者類多身小之見解（註三十二），未能吻合。至於頭指數，則山東省之監犯較普通人民稍低，河北省之監犯，則又適相反。

十八、 監犯之智力測驗分數

關於監犯智力之測驗，此次係應用江蘇省立無錫教育學院葉蘊貞女士所擬之非文字團體智力測驗量表與說明。測驗之結果，計得零分者有 100 人，佔百分之 12.2；半分至五分者 101 人，佔百分之 12.3；五分半至十分者 38 人，佔百分之 10.7；十分半至十五分者 101 人，佔百分之 12.3。以半分至五分，十分半至十五分之兩組人數為最多，嗣後則測驗分數與其人數大致為反比例，其詳細分佈如表四十八：

（註三十二）參閱徐天一譯：倫勃羅梭犯罪人論第 143—144 頁。

表四十八 監犯之測驗分數

分 數	總 計				女			
	人 數	百 分 比	人 數	百 分 比	人 數	百 分 比	人 數	百 分 比
總 計	819	100.0	730	100.0	89	100.0		
0	100	12.2	96	13.2	4	4.5		
0.5—5	101	12.3	90	12.3	11	12.4		
5.5—10	88	10.7	78	10.7	10	11.2		
10.5—15	101	12.3	91	12.5	10	11.2		
15.5—20	93	11.4	86	11.8	7	7.9		
20.5—25	95	11.6	82	11.2	13	14.6		
25.5—30	61	7.5	58	7.9	3	3.4		
30.5—35	51	6.2	48	6.6	3	3.4		
35.5—40	32	3.9	29	4.0	3	3.4		
40.5—45	17	2.1	15	2.1	2	2.2		
45.5—50	16	2.0	13	1.8	3	3.4		
50.5—55	14	1.7	12	1.6	2	2.2		
55.5—60	17	2.1	14	1.9	3	3.4		
60.5—65	11	1.3	6	0.8	5	5.6		
65.5—70	9	1.1	4	0.5		5.6		
70.5—75	8	1.0	5	0.7	3	3.4		
75.5—80	5	0.6	3	0.4	2	2.2		

智力之優劣視乎教育程度之高低，此次調查之監犯，大半為不識字或稍識字者，以其智力不充，不能應變，則其測驗分數之欠佳，實在吾人意料中。今試將監犯測驗所得分數，按其教育程度分析之，則其結果如表四十九：

表四十九 監犯測驗分數及其教育程度

測 驗 分 數	人 數		教 育 程 度															
			高 等 教 育			中 等 教 育			初 等 教 育			識 字		不 識 字				
	總 計	男	女	共 計	男	女	共 計	男	女	共 計	男	女	共 計	男	女	共 計	男	女
總 計	819	730	89	14	9	5	48	33	15	88	85	3	289	284	5	380	319	61
0	100	96	4	1	1	—	1	1	—	2	2	—	16	16	—	80	76	4
0.5—5	101	90	11	—	—	—	1	1	—	3	3	—	28	28	—	69	58	11
5.5—10	88	78	10	1	1	—	1	1	—	5	5	—	25	25	—	5	46	10
10.5—15	101	91	10	—	—	—	5	5	—	9	9	—	34	34	—	53	43	10
15.5—20	93	86	7	—	—	—	—	—	—	13	13	—	40	39	1	40	34	6
20.5—25	95	82	13	1	1	—	—	—	—	9	9	—	46	45	1	39	27	12
25.5—30	61	58	3	—	—	—	2	2	—	6	6	—	30	30	—	23	20	3
30.5—35	51	48	3	1	1	—	4	4	—	9	9	—	25	24	1	12	10	2
35.5—40	32	29	3	2	2	—	5	4	1	7	7	—	14	14	—	4	2	2
40.5—45	17	16	1	—	—	—	1	1	—	5	5	—	11	10	1	—	—	—
45.5—50	16	12	4	—	—	—	1	1	—	8	6	2	5	4	1	2	1	1
50.5—55	14	12	2	1	—	1	3	2	1	5	5	—	4	4	—	1	1	—
55.5—60	17	14	3	2	2	—	5	2	3	2	2	—	7	7	—	1	1	—
60.5—65	11	6	5	1	—	1	6	3	3	2	1	1	2	2	—	—	—	—
65.5—70	9	4	5	2	1	1	6	2	4	—	—	—	1	1	—	—	—	—
70.5—75	8	5	3	1	—	1	4	2	2	3	3	—	—	—	—	—	—	—
75.5—80	5	3	2	1	—	1	3	2	1	—	—	—	1	1	—	—	—	—

按上表，曾受高等或中等教育之監犯，其測驗所得分數，大半較高，而識字與不識字監犯所得之分數，則適相反。觀此可知智力與其教育程度之關係。

無錫教育學院曾應用此種量表以調查各地之學校，平民習藝所，職業養成所等團體。共計調查 1,176 人，其測驗所得分數及其教育程度之分佈有如表五十所示：

表五十 各團體之測驗分數及其教育程度

分 數	人 數			教 育 程 度														
	總 計	男	女	高等教育			中等教育			初等教育			識 字			不 識 字		
				共計	男	女	共計	男	女	共計	男	女	共計	男	女	共計	男	女
總 計	1,176	635	541	63	24	38	426	149	277	443	350	93	70	27	43	174	85	89
0	13	11	2	—	—	—	—	—	—	4	4	—	—	—	—	9	7	2
0.5—5	27	23	4	—	—	—	1	1	—	6	6	—	2	1	1	18	15	3
5.5—10	60	39	21	—	—	—	1	—	1	20	17	3	11	3	8	28	19	9
10.5—15	91	59	32	—	—	—	3	2	1	37	33	4	14	6	8	37	18	19
15.5—20	80	46	34	—	—	—	2	2	—	40	33	7	11	—	11	27	11	16
20.5—25	90	58	32	2	2	—	4	4	—	50	38	12	8	4	4	26	10	16
25.5—30	70	47	23	—	—	—	10	6	4	43	36	7	5	2	3	12	3	9
30.5—35	66	45	21	4	4	—	14	9	5	33	27	6	8	4	4	7	1	6
35.5—40	70	44	26	3	2	1	23	11	12	37	27	10	3	3	—	4	1	3
40.5—45	73	40	33	3	2	1	33	14	19	32	23	9	2	1	1	3	—	3
45.5—50	72	40	32	2	—	2	36	18	18	32	21	11	2	1	1	—	—	—
50.5—55	76	39	37	1	—	1	44	16	28	27	22	5	2	1	1	2	—	2
55.5—60	98	41	57	9	2	7	65	18	47	23	20	3	1	1	—	—	—	—
60.5—65	88	43	45	12	5	7	46	15	31	30	23	7	—	—	—	—	—	—
65.5—70	86	28	58	9	4	5	59	15	44	16	9	7	1	—	1	1	—	1
70.5—75	74	24	50	11	2	9	53	13	40	10	9	1	—	—	—	—	—	—
75.5—80	42	8	34	7	1	6	32	5	27	3	2	1	—	—	—	—	—	—

根據表四十九與表五十之數字，吾人不難分別計算各組測驗分數之組距中點及各組之各種教育程度下之人數與其組距中點之積。然後根據各種教育程度下各組積數之和及其總人數，以求各種教育程度下之平均測驗分數，以資比較。

表五十一 各種教育程度下監犯及各團體之平均測驗分數

教 育 程 度	平 均 測 驗 分 數						
	各 計	團 體		監 犯		犯	
	共 計	男	女	共 計	男	女	
全 體 人 數	40.93	37.35	47.02	19.70	18.69	27.99	
高 等 教 育	60.21	52.54	64.93	46.84	35.78	66.75	
中 等 教 育	56.83	51.44	59.74	47.80	40.85	63.08	
初 等 教 育	35.52	34.53	39.26	30.03	29.23	52.75	
識 字	22.46	25.71	20.42	21.60	21.40	32.75	
不 識 字	16.23	11.70	20.55	11.32	10.70	14.58	

按表五十一，無論在各團體或在監犯，各種教育程度下之平均測驗分數，皆隨其教育程度以俱增，而各種教育程度下女性之平均測驗分數又皆較各該教育程度下男性之平均測驗分數為高。如以各團體及監犯所得之平均測驗分數相比較，則各種教育程度下監犯之平均測驗分數比較各該教育程度下各團體所得之平均測驗分數為低。

調查經過之檢討

此次調查之目的，非僅欲作江蘇第一監獄監犯之分析，乃在於調查方法之試驗，故除將調查之經過及其結果臚述於前外，特再根據經驗所得，將此次調查之經過加以檢討，以就教於海內之關心是項問題者。

大體言之，此次調查之結果，自較一般通信調查所得之材料為精確，然在試辦過程中，究亦不能謂其毫無疵缺，舉其要者，約有兩端：

(一) 當調查之初，監犯之理想均以此乃辦理減刑、保釋、假釋等恩赦之先聲，故倍加欣慰，聒聒為敘其如何冤屈，如何受累，而犯罪之真因，反祕而不宣，故關於犯罪之原因，恐不如理想上之可靠。

(二) 迨舉行智力測驗時，則監犯等均已深知吾人之調查與彼等刑罰之輕重或監期之短長無關，故應試時多取敷衍態度，或則任意塗鴉，或竟置之不理，故關於智力測驗之結果，實失吾人所期望。

關於以上兩點之補救辦法，惟有於舉行調查之前，由獄中之負責者，公開向監犯說明調查之用意，去其疑團，誘以興趣，則所得結果，或可較精確。

此外關於其他項目之內容，根據此次之經驗，以後調查，對於以下各款，似亦有修改之必要：

(一) 關於犯罪次數下之從前所犯之罪名一款，似可取消，因累犯之人數不多，過於瑣碎，反失統計之意義。

(二) 關於監犯之家庭人口，嗣後擬改問其父母之存亡與子女之有無，較為具體，以免因報告之詳略，而變動其實在之情形。

(三) 關於監犯之經濟情形，嗣後似宜僅注意其負擔幾人之生活費，至其所負擔者為誰，則似無庸列舉。

(四) 關於監犯或其父母之嗜好，一則因界限之不清（例如喝酒須達到何種程度始得稱爲「喝酒」等等），二則因監犯多諱莫如深，隱而不言，故關於嗜好一項，不如取消之爲愈。

(五) 關於監犯之父母曾否犯罪一款，亦因子爲父隱，難得真確之結果，亦以從缺爲宜。

關於以上各款，當此次整理江蘇第一監獄監犯調查之材料時，爲事實上之便利，悉係按照修改之意見。非欲避難求易，去繁就簡也。

此次因江蘇第一監獄與統計局距離甚近，故派員調查，既較精確，亦無困難，設調查之範圍及於全國時，則以經費、時間、人員諸問題，勢須商之各監獄署之主管長官，由其查填具復，或委託私人團體，由其負責進行。二者相較，當以前者爲妥善，一則因其事屬專司，不致發生意外之困難，二則因其難以卸責，而圖敷衍了事也。

關於調查之時間，則仍以加意縮短爲是，但因調查而阻撓監獄之行政，似亦非事理之宜，故祇有盡量增加調查人員，以免調查時日之延長。

監犯調查，原非易事，一則因調查之結果對於監犯之本身毫無利益，故監犯多取敷衍了事之態度，二則因吾人之所欲知者，又多爲監犯所不欲言。如此而欲以短少之調查時刻，以探取複雜之犯罪情形，殆亦難矣。雖然，根據調查之結果，以作大體之觀察，則終去事實不遠耳。

統計方法

STATISTICAL METHOD

蘇聯都市房產調查統計方法

統計局汪桂馨譯述

普查都市人口時，常同時舉辦都市建築及住宅之調查。俄國調查都市房產之事，遠在革命以前，已見實行。革命以後，一方面實行計劃經濟，一方面努力改良勞工生活，故於都市住宅，急須擴充完備。但以政府勵行全體經濟政策之結果，致工業勃興，農村疲憊，都市人口過剩，住宅極端缺乏，甚至在國內制定旅行護照之法，對於國內大都市，若莫斯科列甯格納哈里可夫等，從事調節人口。同時因住宅之不足，致勞工移動，瀕繁無定，阻礙國家工業化之順暢進展。據此種種情形，對於都市人口數與住宅建築數同時舉行調查，度其適合與否，以定經濟建設計劃，尤為當務之急。事實上蘇聯政府調查都市住宅之舉，第一次在一九一七年，第二次在一九二〇年與全國人口普查同時舉行，第三次在一九二三年與全國都市人口普查同時舉行，第四次在一九二六年，復與全國人口普查同時舉行。本篇所述，即一九二六年之調查方法。

調查住宅建築，在手續上對於地域單位，必須劃一規定。此種地域單位，在都市地方，常以庭院或所有主之不同為區劃之標準。因是對於每一庭院或每一所有地產，必須分別發給調查表格。表格之中，列載各種問題，查問土地房產之一般性質，在地產內之建築係住宅或係不供居住之其他屋宇，以及屋宇之大小數量等項。

如將上述之調查範圍擴大而使其與人口普查同時舉行，則能以少額之附加經費，蒐集富有價值之材料甚多。不過由此所集之資料，固不能視為絕對正確，蓋調查主要根據住民之陳報，如用地契一類之公文證書以及實際丈量參證，則遺誤之處自非鮮少。惟求調查資料之絕對正確，合乎理想，勢須從事土地測量與登記，此項工作，非有特別充裕之財力，不能著手。蘇聯如欲實行全國都市之測量與登記，則概算所需經費，約在數千萬盧布以上。且調查之完成，猶需多數之專門訓練人員與長期間之準備與

整理。茲於正確一項，不加格外苛求，在人口普查之時并行調查都市房產，經費既可節約，而調查之時間又得劃一。前次一九二三年之都市房產調查總表，經一九二四年至一九二六年陸續公布之後，即廣為各方所徵引，從此可知此項統計資料之見重於國家計劃經濟。蘇聯第二次五年計劃，住宅建築預算金額計一百三十四億盧布，再與其他文化設備合算，約占全體國民經濟投資額之四分之一。據此偉大之投資觀之，此項統計調查，益值世人之注意。

上次一九二三年之都市住宅調查，關於居住之重要條件，尚有未經列入調查範圍之內者，其公布之統計資料，不得認為完備。當時整理資料，係就都市地產房屋，一方面根據房屋所有人與利用人之種類加以類別，一方面由屋宇之建築材料加以類別，最後則就各種類集計總數。一九二三年之調查報告，僅有各種建築之總數，至於各種樓廈、住宅、房間等之平均面積，則無從考核，關於非住宅之各種屋宇，資料尤極微少。

據一九二三年之調查所得經驗，規劃一九二六年之調查及整理之方法，使統計報告對於全體住宅，就其所有人或利用人加以類別，而知各類住宅之大小與數量；就建築材料之不同加以分類，而知各種建築之面積與其占用地基之面積。且其調查之建築，不限於住宅一項，凡各機關工廠商店以及其他一切屋宇，均在查問之列。

調查之地域與時期

一九二六年之蘇俄都市城鎮地產建築調查，與都市城鎮之人口普查同時舉行。左列二項，應認為人口聚居之都市城鎮。

- (1) 凡由法律認定之都市城鎮，不問其人口多寡與其人口之職業如何。
- (2) 工廠區、車站、避暑地、及其他地區聚居人口在五百以上者。
- (3) 工商城鎮之人口在二千以上者。

以上(2)(3)兩種地域與城鎮獨立住戶之半數以上，須不以農業為主業。

一九二六年都市房產調查對於城市地區之認定，與一九二三年調查頗有不同。據一九二三年法令，凡車站避暑地工廠地帶等，據一九二〇年之普查，其人口在五百以上者，不問其人口之職業如何，均得認為城市區域。又以當時尚有多數地區，因當地

統計機關未能供給充分資料，證明其地區之是否合於都市人口，致一九二三年調查報告之內，有二三地區被誤認為城市。一九二六年之調查，乃將此等地區除外。凡被列入調查之列者，均須具備充分之統計資料，證明其適合於一九二六年規定之範圍。

人口定住區域之分割標識，不外乎散在一地區內之建築屋宇。故調查都市房產，不僅限於已經決定之都市界線以內，即彼都市以外之屋宇與都市界內之建築接續不斷者，縱令該屋宇在行政關係上不屬於都市，亦仍列入調查之內。至於與都市為隣之近郊，則預先另製近郊一覽表，使近郊附於各該都市之內，以便一併調查。

關於近郊之編製與認定，一九二三年之調查與一九二六年之調查亦有出入。有在一九二三年曾經編入調查之列而現則置於調查範圍之外者，有在上次遺漏或未調查而此次則被列入調查之內者。此外有在一九二三年之調查被認為獨立都市而此次則與其他都市連接而認為近郊者。綜計一九二三年所調查之二千一百五十九都市之中，在一九二六年認為不合調查而經除外者有都市四百六十三處，計人口一、三五八、六三七人。與他都市歸併而失其獨立單位者，計有都市六十處。他方因適合於一九二六年之都市房產調查條件而被加入調查之列者，有人口聚居地帶二百一十八處，計人口六三二、九一三人。此外蘇聯全聯邦中，有數共和國在一九二三年未經調查者，此次亦均同時舉行。此項都市計有亞米尼亞共和國之都市二十一處，古魯崔亞共和國之都市四十二處，亞爾庫茲克自治邦之都市四處，共計都市六十七處，人口七六六、八九四人。經此增減之後，列入一九二六年都市房產調查之列者，計都市一千二百九十一處，總計人口二六、一九二、〇四七人。

調查票之格式——(地產建築票)

調查房產所用之調查票曰「地產建築票」。凡每一地產之附有建築者，均須分別填報「地產建築票」一紙。據一九二六年之規定，在一獨立庭院內之全體建築而屬於同一之所有人者，認為一調查單位。至於未附建築之庭院，則僅就其屬於二三特定範圍者加以調查。

「地產建築票」內，列記地產之概況(第一問至第八問)，地產上所有建築(第九問)，住居房屋(第十二問)，不供居住之房屋(第十三問)。其尤待注意者，「地產建築票」

之分發與填報，須預計於人口普查工商業調查二者同時舉行之時完成之。使都市之產房屋與都市之人口及商工業之關係，得有明瞭之參考資料，故於「地產建築票」內，又列以下各項問題，(1)用作花園菜園之土地面積(第五問)，(2)牲畜頭數(第十問)，(3)營業機關(第十一問)。

表式第三號 地產建築票

地產第……號

調查部第……號

指導區第……號

調查區第……號

(某某)「共和國」「省」「區」(某某)縣或郡(某某)市「近郊」

(1)地產所在地……區……警察區……街巷廣場

樓廈第……號 房屋第……號

(2)地產屬於何人(填寫所有人之姓名或機關事業之名稱)……

(3)如房屋係出租則係租於何人(承租人之姓名或機關事業之名稱，合作社之名稱，住宅共濟社之號數等)

(4)地產上有無建築……如無建築則土地係作何用(菜園、堆場等)……

(5)地產之面積……平方公尺 全面積中用作菜園者……平方公尺用作菓園者……平方公尺

(6)地產是否連接自來水道……自來水是否有效……如地產不與自來水道連接則由何處取水(水池水井河流等)……

(7)地產是否與運河網連接……該運河是否可用……

(8)在地產上之房屋數：毀壞者……建築未完成者……現存者……

(9)在地產內之建築表

建築第 號	建築之用途	牆之材料	樓之層數	如係在一九二三——二六 年內建築者係在何年完工

(10)在地產內所有之牲畜頭數：馬……牛……豬……山羊及綿羊

(11)在地產內有無產業機關……何種產業……產業主之稱謂……

(12)居住屋宇表

屋宇 第…… 號	第九間中 之建築 第……號	現作何用 或空閑	住室 間數	住室面積		廚房 數	屋內有 無電燈	在本屋填寫	
				平方 公尺	平方 英尺			家庭 票	單人 票

(13)不供居住之屋宇表

號 數	第九間中之 建築第…號	屋宇之用途	現作何用或空閑	面 積	
				平方公尺	平方英尺

在本調查票外另行填報單人票……其內男子……女子……家庭票……
產業票……商業票……

「地產建築票」填報方法之規定

為調查員便於監督指導「地產建築票」內各問題之填報計，曾刊布「地產建築票填寫規則」，併於全國人口普查通令第十號(一九二六年十月二十六日公佈)，第十二號(同年十一月四日公佈)及第十四號(同年十一月十五日公佈)之內，載有補充說明。以下就各規則及通令與填報問題有關者分錄之。

(1)「地產建築票」係就每一庭院分發，令其填報。即庭院之空曠而無建築者，亦須填寫一紙。但空曠地產在天然土地上未用籬垣或其他方法間隔，且復未利用為菜園或貨物之存放場者，無須填報。

(2)凡一庭院內之地基與下列各種情形相當者，應填報二紙以上之「地產建築票」。

(a)在一庭院內之建築，分屬於數人所有者。

(b)國有地產或市有地產之所有人，對於同一庭院之建築，有自行經理者，有以長期契約出租於他人者。

(c)屬於國有地產或市有地產之庭院，如在此等庭院內之建築，由長期契約

分租於多數承租人之時，例如一庭院內之三棟房屋一棟租於機關，另一棟租於住宅合作社，第三棟租於私人之類。

凡上述之各種建築，由各所有人或承租人分別經理者，須各填報「地產建築票」一紙，但庭院內之土地面積，則據後列第七項之規定，分配計入各「地產建築票」之內。

(a)都市由所有人徵用其庭院之一部若花園菜園等類而須歸還於原主者，該徵用部分之庭院，應視為單獨之無建築地產填報。

備考 與上列各種情形相當，在同一建築而須分別填寫數紙調查票者，在各「地產建築票」內之地產所在地房屋號數項下，填寫同號。在同一庭院內之地基，其各部分分別填寫「地產建築票」者，在共通地基號數之外，須補註a.b.c.等字號，以資識別。

(4)在第二問內，填寫該地產內之建築之所有人。至於無建築之地產，則填寫其現在之利用人。

(5)第三問內所謂之出租，係僅指根據特別契約，以全部建築出租者而言。普通之房屋出租，雖該房屋為建築之全部，亦不得以出租論。

市有地產移交於共同經濟部利用者，其移交雖不根據於出租契約而僅由於法令之規定或其他各種文書所定之條件，或甚至此等法令或文書亦缺如者，應在第二問內填寫「共同經濟部」，在第三問內填寫利用該地產之人或機關組織。

(6)凡地產之內有住宅房舍，或為工商業之用，或為公共之用（如商店、棚舍、倉庫、教堂、戲院等）者，不問其大小數量，均認為有建築之地產。但如菜園薪炭堆積物等之看守舍，不得認為建築，此等菜園與堆積物，則應認為無建築之地產。

地產內僅有毀壞或未竣工之建築者，均作為有建築之地產填報。

(7)地產面積(第五問)據地契上之記錄或所有人之推查填報之。在一庭院內之地產，分別填報數紙「地產建築票」者，地產係就各所有人分配，於是各票之內，應填寫其所有或租用部分之庭院面積。庭院內屬於共同利用之部分，由各

利用者公平分受之。

(8) 在第六第七問題之內，僅須填報該地產在事實上與自來水道或運河網連接與否，不問自來水與運河之屬於公共利用，或者屬於工廠、製造廠、鐵路或避暑地等組織。

(9) 因偶然之破壞或未繳費，致地產不能利用自來水者，與地產相連接之運河短期內(一個月以內)停止運輸者，此類地產，仍視為與有效之自來水運河相連接。

第八問題之內，僅記錄居住之房屋數，就中所謂現存之房屋，係指在一九二六年之建築季節，已完成其建築工程者而言。

(10) 在同一屋頂下之一切構造，均合而認為一建築，至於防火壁、建築裝飾石柱、以及其他微小之附加建設，均不得視為隔斷屋頂之連接。凡能移動之建築，有頂蓋之塵埃堆積場，水井上之棚，墓地之紀念碑石等，均不得認為建築。

(11) 遇一建築而有數種混合用途者，在建築之用途欄內，填報其主要用途。但於該建築在主要用途之外，附有住室者，須加說明，如「戲院附有住室」，「機關附有住室」。此項說明，適用於一切情形之下，即彼僅附住室一間者，亦不得遺漏不載。

關於牆壁材料，務須確實填報，就中特如混用各種材料者，尤須詳細填明，例如「木外蓋磚」，「下石上木」，「木上粉泥沙」，等。

(12) 計算樓房層數之時，凡地樓，房頂樓(雖供居住之用)均不得計入層數之內。如遇一棟樓房之各部層數不等者，則計其最多之層數。

(13) 在建築狀況已適合於居住或利用之時，即認其為建築完成。至於部分建設工事，若油漆粉飾，內部之間隔，自來水管之裝置等，在當時尚未全部竣工者，并不認為建築之未完成。

在第九問之表內，凡已廢未成或與渠中之房屋不記入之。建築完成年代，須填寫歷年，不得用財政上或經濟上之年度。

(14) 第十問題之內，僅填報成長之牲畜(馬之能供服役者，牛在生後二年以上者，豬羊均不計其小者)。第十一問題內所應填報之工業，係指工業之具有特

別設備之房舍者而言。第十一問題除工業之外，猶須填報商業，關於商工業之區別，國家機關應於地方教令中規定之。

- (15)第十二問題之居住屋宇表。應就每一住宅，令其住戶中之負有填報個人票或家庭票之責者填報之，由房屋管理人或房主彙集核正。至於空閑房屋，由房主或房屋管理人填寫報告。
- (16)凡在一地產內之居住屋宇，無論其係占用住宅或空閑住宅，或係公共宿舍（如勞工宿舍、軍隊營房、醫院，監獄、育兒院、學生寄宿舍及其他），均須記入居住屋宇表內。
- (17)住宅及其他可供居住之建築，均須以其屋宇號數記入表內，如住宅尚未編號者，應由調查員自行定號。
- (18)在居住屋宇表之「現作何用或空閑」之欄內，如該屋宇為現在占用之住宅，則填寫「住宅」，如係公共宿舍，則填寫宿舍之性質，如「醫院」、「育兒院」、「職員宿舍」等。如係空閑，則填寫「空」。
- (19)凡屋宇之用作居住，由牆壁與其他屋宇隔離，自有通路門戶可以出入而不經過其他房屋者，雖在調查之時空閑，均視為單獨之住宅。因是住宅之有出口直達庭院、或街道、或樓梯、或屋內街道者，均記為單獨住宅。樓梯下或公用大樓之門房，庭院之守衛室，不供居住之屋宇以及無建築之庭院之守衛室等，亦均認為單獨住宅。但住室之配置如公共宿舍，其出入門戶在屋內穿堂者，不得認為單獨住宅。
- (20)各機關或營業之屋宇而不住人者，雖該屋宇能供居住（辦公室、營業室、俱樂部等），不得認為居住屋宇，不應填入第十二問之表內，而應填入第十三問不供居住之屋宇表內。如屋宇之一部用於居住，另一部用作機關、商店、事務所、倉庫之類，在此另一部分而無人居住之時，則將用於居住之部分填入第十二問之表內，其另一部分填入第十三問之表內。如一屋之內，同時供商工業與居住之用，例若手工業之工作室，其內居住該工業之主人與工人者，醫師，牙醫在住宅內設應診室者，均認為居住屋宇。
- (21)職員勞工等之公共宿舍，其內有家庭居住單間房屋，由公用穿堂出入者，應

作為單獨住宅填報。營房式之公共宿舍、如醫院兵營監獄等屋宇之內，有分離之房舍供各該機關職員住宅之用者，應認為單獨住宅。

(22) 居住屋宅之住室間數，以數字填記之，住宅內之廚房、穿堂、薪炭儲藏室、無窗之房間、浴室、與其他雜用房間，雖此等房間亦會用於居住，均不得記入住室間數之內。但如住宅僅有一室而廚房亦在其內者，即認該室為居住房間。隔開間，即住室之一部由可以移動之板壁隔離，而此板壁又未切入天花板與地板之內者，不得認為單間。

(23) 住室之面積，由住戶之推查與房屋管理人之記錄材料決定之。住宅之面積，應就住於該住宅之各家庭分別計算。居住屋宇之全面積，須與各家庭所計算之住宅面積總數，外加未經占用之住宅面積數相等。

(24) 第十三問之表內「屋宇之用途」一欄，應填報該屋宇據其建築特性係預定作何用途。「現作何用或空閑」之欄內，應填報該屋宇在調查當時如何利用。例如屋宇之用途，——教堂。現作何用，——「俱樂部」。或屋宇之用途——「商店」、現作何用，——「地方經濟部事務所」。

(25) 在第十三問表內之面積項下，填寫不供居住之屋內全體面積，此面積由房屋所有人，房屋管理人，或房屋承租人測定之。

(26) 第十二問與第十三問之表內所載面積，均應以平方公尺填報之。

備考 在都市之猶未改用公尺制者，得用平方俄尺填報，但在同一都市區域之內，填報必須一律。假如某都市之調查擬用平方公尺，則調查員在開始調查之先，應將全體調查表格內之平方俄尺一項，完全劃除，如遇陳報人用俄尺填報之時，調查員應以二俄尺(阿耳申)等於一公尺之比例換算之。

地產建築票之整理

整理地產建築票之第一階級，係就地產所有人之種別加以彙集分類。蘇聯經其全國統計會議在一九二七年一月二十五日至二月三日之會議議決，乃於二月十七日公布全國人口普查教令第三十八號，明定「地產建築票」之分類集算所應守之準則。

根據地產所有人之種類，分地產為左列之數種，在每一種類之下，記一符號。此

種符號，必須填寫於調查表格之內，以便整理時之分類。

A. 國有地產(A)

B. 市有地產

(1)全部為機關或國有營業占用者(B — 1)

(2)移交於住宅租賃合作社等機關者(B — 2)

(3)出租於私人者(B — 3)

(4)在共同經濟部直接管理之下者(B — 4)

(a)由共同經濟部取得所有者(B — 4 — a)

(r)其他市有(B — 4 — b)

C. 公有或合作社所有之地產

(1)屬於住宅建築合作社者(C — 1)

(2)屬於其他合作社或公共組織者(C — 2)

D. 私有(D)

不問調查票內之記載如何，凡中央政府核定之地產目錄內所載之一切地產，均認為國有地產。如遇都市未備該項目錄者，凡國家機關或國營事業所占用之地產，均列為B—1之類，因無中央政府擬定之地產目錄，不能類別國有財產，乃於整理之時，將AB二項併為一體。

公有或合作社所有地產之內，分(1)屬於住宅建築合作社之地產(C — 1) (整理分類之時，除地產建築票上之記錄外，并須與各省住宅聯合會或住宅建築協助委員會所編製之地產目錄參證，如遇二者不符之時，應取決於國家機關所編製之記錄)與(2)屬於其他合作社或公共組織之地產(C — 2)。凡在地產建築票第二問題下填寫某合作社(住宅建築合作社或住宅租賃合作社除外)，或某公共組織(職業聯合會之類)者，應將地產列入C — 2之內。

凡在地產建築票第二問題下填寫私人或私營業者，應列為私有地產(D)。但如地產建築票第二問題內填報私人，同時該地產行將列入市有地產目錄之內者，則該地產應列為市有地產。凡不屬於任何種類之地產，應列入「其他市有」項下(B — 4 — b)。

關於市有地產種類之細別，猶有各項應守之規定。即如地產建築票內，填報該地

產為某政府機關或公共機關或國營事業利用者，即應將該地產之全部列入機關或國營事業占用之內(即 B —— 1)。其猶待注意者，屬於此項細別之地產建築，不僅包含彼機關用作辦公室之屋宇，即彼由國家營業用於生產工作之屋宇亦屬之。但如建築之由機關或國營事業用作住宅者，自應將其列入居住屋宇類之該常項下。

在「地產建築票」第三問題下填報「住宅協會」或「住宅租賃合作社」者，應列於市有地產類之第二項，即「移交於住宅租賃合作社等機關者」(B —— 2)之內。凡在「地產建築票」第二問題內填寫共同經濟部，而在第三問內填寫私人或私營業者，應列入市有地產類之第三個別，即「出租於私人者」(B —— 3)之內。

凡市有地產不屬於第一項至第三項之細別者，應分屬於第四項內之二種小區別，「由共同經濟部取得所有者」(B —— 4 —— a)或「其他市有」(B —— 4 —— b)。此項小區別，自須限於都市之共同經濟部曾實行劃清其地產之所有權，併在事實上實行地產建築之管理者，乃得行此分類。故斷定地產之是否為共同經濟部取得所有，應專根據共同經濟部之地產目錄表，不問地產建築票內之記載如何。至於地產在形式上屬於共同經濟部，而在事實上未經其管理者，即應歸於「其他市有」(B —— 4 —— b)之小區別內。

在地產建築票內關於地產之管理方式與所有人等問題忘置未答之時，則據各該都市之情形，如遇有正確可據之地產目錄表或其他資料，則根據目錄或資料補填之。

市有地產及建築之所有與管理，不得填報二種以上之混合方式。假如一棟建築，其下層由商工業占用，屬於共同經濟部之直接管理，其上兩層之樓房，出租於住宅協會者，在填寫與整理地產建築票之時，均須將二者分別辦理，不得於一棟建築之內混同二者而記錄彙計。關於地產之管理與所有，如遇填報二者以上之混合方式者，亦須根據地產目錄表將該地產列入一定種類之中，不得仍其混淆。如無此項目錄，則據地產建築票內所填報之一般性質，擇該地產之最主要的管理或所有方式，以為分類之標準。

在聯邦之各共和國內，據其住宅法律，對於地產建築之所有及管理，須另用別種分類法者，亦可另定分類方法。但必須附帶條件，使該共和國自收到聯邦中央統計局所發出之通告之日起，在兩星期以內，將其自有之分類方法，完全換算為聯邦之通用

分類方法。如該共和國在此期間之內，不能完成此項換算者，則調查與整理，必須遵照全聯邦通用之分類方法。

據地產建築之所有與管理之不同，分類整理製表之時，須將國有地產(A)與市有地產之為機關或國有營業占用者(B——1)併為一類。因如前所述，有多數都市，在執行調查之時，尚未編成國有地產目錄表，致不能將國有地產提出分類。同時市有地產內之第四項「在共同經濟部直接管理之下者」(B——4)，其中兩細別(B——4——a)與(B——4——b)，亦因種種困難，未能區分，故併為(B——4)之一種。

整理之第二階段，厥為根據建築之用途與牆壁材料樓房層數加以類別計算。在建築之用途方面，首分居住屋宇與不供居住屋宇之二類。凡下列之各項，應列為居住屋宇：

- (a)在第九問之表內建築之用途欄下，填寫住宅或可供居住之屋宇等類者。
- (b)學校、監獄、醫院、屋宇之占用為機關之事務所或辦公室者與其他住宅式之建築。
- (c)建築之內，備有屋宇以供居住與事務之用，若住宅與儲藏室，住宅與薪炭儲藏室，住宅與倉庫等類之常見於農村建築者。
- (d)建築具有混合用途，但據第十二問與第十三問之表內所載資料，居住屋宇之面積，超過不供居住之屋宇之面積者。如以上二表內所填報之資料，不足判定何者面積超過之時，則遇建築之包有商用屋宇(商店賣店等)與住宅者，列入居住屋宇之內。反之，如戲院、教堂、回教寺院等而附有住宅者，應列入不供居住之屋宇類。

以下各種之建築，應列為不供居住之屋宇，(1)工業建築，(2)運輸事業之建築，(3)商業建築，(4)事務用建築，(5)其他不供居住之建築。

凡在「地產建築票」第九問之表內「建築之用途」欄下，填寫預定為工業生產。若工作廠、磨坊、鐵匠房、印刷所、裁縫工廠之類者，均為工業建築。凡用於鐵路及其他種類之運輸，如水路、汽車、電車、航空者，例若屬於鐵路運輸之不供居住之建築(車站材料場、倉庫、工廠等)，用於水路運輸事業之不供居住之建築，汽車庫及汽車站，飛機庫及其他航空設備，車庫、車站及其他建築之用於電車者，均為運輸事業之建築。凡建築之全部或大部份經占用為商店、賣店、商場、倉庫、糧食糧庫(Elevate

r) 營業浴室之類者，均為商業建築(各單獨建築中之浴室，應列為事務用建築)。不供居住之建築而備該地產內住戶之利用者，如倉庫、地窖、冰窖、牲畜舍、洗濯室、以及農林經濟之特殊建築，如羊欄、牛舍等，均列為事務用建築。但如第九問之表內，填報有棚舍一類之臨時建築者，不應列入計算之列。

如建築之預定用途，為不供居住而事實上則被占用為住宅者，均須列入第十二問之居住屋宇表內。因是第十三表內所填報之屋宇，在其表內第四欄填寫現作住宅之使用者，即應將該屋宇轉記入第十二表之內。但遇不供居住之屋宇，依其預定之用途利用，而其內同時有人居住之時，(例若汽車夫住於車庫之內，麵包工人住於麵包爐房之內)，須全部列入第十三表之內。

凡兵房、勞工宿舍、醫院、監獄、育兒院、學生宿舍、療養院、休息所、夜宿所、旅館等之不用房號填報，而作為一所之屋宇呈報者，均認作公共宿舍。

不供居住之屋宇之分類，須依據調查時之現作何用而定，不論該建築之原來預定用途如何。例如商業建築而現占用為事務所者，即應列入事務所之類。但不供居住之屋宇之空閑者，則據其原定用途分類。

集計各種建築，更須根據牆壁之材料與樓房之層數加以分類，就中除關於決定樓房層數一項，在前段已有說明外，關於牆壁材料之分類，猶須注意左列各項。

- (a) 凡房屋之用磚造、石造、鐵骨混凝土、火山渣混凝土者，均列為石造牆壁。
- (b) 木牆之外，蓋以磚石，以及牆壁之一部為木，一部為磚或石者，例如樓房下層為石或磚，上層為木之類者，均列為混合材料建築。
- (c) 房屋之用木牆以及木牆之上粉有沙土之類者，均列為木造建築。
- (d) 凡牆壁之材料不屬於上列之任何種類者，即列入「其他材料之建築」之內。
- (e) 如遇某人口聚居地點之建築，主用一種材料，若森林地帶之建築，主用木材，而其他材料屬於例外之時，該地「土產建築票」第九問之表內，牆之材料欄中遺漏未填，則即以該地通用之材料補記。但須視其材料不與建築之用途樓房之層數矛盾。樓房層數在三層以上而未填報牆之材料者，則列入石造牆壁之內。

關於屋宇之面積與居住人口數，亦為整理分類之標準事項。居住人口之數，須據調查地產建築之時，在各該地產內所填報之單人票數決定之。第十二問之表內所列住

室面積如有缺漏未填者，則以上次一九二三年之調查所算得之該城市之每間居室平均面積補填。如在某城市在上次未舉行調查者，則據本次一九二六年調查所推算之平均面積補填之。故於集算居室面積之時，先將面積明瞭與面積不明之地產建築票彙分之後，即據面積明瞭者計算平均面積，以便補填面積不明之地產建築票。

調查之結果及製表

據上述之整理手續，彙計「地產建築票」內所填報之資料，分別編製八種之報告表如左：

第一表 地產數及地產之面積與其內之居住人口數，

第二表 建築

第三表 居住屋宇，(住宅及公共宿舍)

第四表 不供居住之屋宇，

第五表 各都市之地產建築及屋宇之特徵，

第六表 各種地產(據所有別之分類)之建築數，建築之面積，及其居住人數，

第七表 連接自來水道之地產，

第八表 連接運河網之地產，

關於第一表計算各段地產面積之時，雖須根據房屋管理局之公文記錄加以核對，但以缺乏必要之公文或其他原因，事實上不能完全實行。調查時根據於所有人之推測而未加以實地之丈量，故不能保證資料之絕對正確。除此之外，在調查當時，尚有九四二八四處附有建築之地產(當其全數之百分之三、八)與五七九〇處未附建築之地產(當其全數之五、七)，未得確定其地段之面積。在最後整理「地產建築票」之時，凡未確定面積之地產，乃以其同一城市與同一管理方式之地產平均面積補正之。

第三表第五表及第六表內所載住宅之居住面積，較之上次一九二三年所計算者為完備，蓋上次調查之時，住宅面積之不明者，約占總數之百分之三。住宅面積不明者之補正，須由地方統計機關於初次整理工作時，根據「地產建築票整理教令第四號」第十一條之規定行之。住宅及公共宿舍之居住人數較之根據單人票所計算之都市人口全數，少一二二〇六七人，佔百分之〇、四六。此實原於寄寓於不供居住之屋宇內之人

數，在整理「地產建築票」時，未入計算之列也。

第四表內不供居住之屋宇之面積不明者，約當全數之百分之七。此項未經明確之面積，係以同地域同種類之不供居住屋宇平均面積補正。調查時已經明確面積之屋宇所占之百分數雖大，但須注意不供居住之屋宇，其面積之變動甚大，故其計算結果，不能望其絕對正確，關於不供居住屋宇之面積報告，頗富估計性質。

據第七表第八表內所載資料，在巴苦市、梯夫里斯市、耶銳瓦里市之數種地產之內，其連接運河之地產數，超過連接自來水道之地產數。但此已經阿則敗章斯基共和國亞米尼亞共和國，古魯崔亞共和國各中央統計局證明此等資料之正確，并解說此等例外情形，實原於各該城市之自來水與運河設備之具有歷史的與技術的特殊條件。

附都市地產建築報告表格式

第一表 地產與地產面積及其居住人口數

建築所有權之分類	地產			地產面積 (千平方公尺)			按住居人口分類以表示各種建築數										現居居住之建築總數	
	無建 築者	有建 築者	合計	無建 築者	有建 築者	合計	1-5 人	6-7 人	8-10 人	11-15 人	16-20 人	21-30 人	31-50 人	51-100 人	101-250 人	251-500 人		501 以上
蘇維埃共和國聯邦																		
1. 國有																		
a. 機關與國有營業占 用																		
b. 移交於住宅租賃合 作社																		
c. 出租於私人																		
d. 共同經濟部直接管 理																		
2. 公有或合作社 所有																		
a. 屬於住宅建築合作 社																		
b. 屬於其他合作社或 公共組織																		
3. 私有																		
(以下再分各共和國 及就人口數分各等都 市而列其各類之地產 數)																		

第二表 建築

建築所有權之分類	居住屋宇										不供居住之屋宇										
	石		造	混		合	木	材		其	合	其			他	工	運	向	事	其	合
	一層	二層	三層以上	一層	二層以上	一層	二層以上	其他	計	毀壞者	未成者	現在者	業	輸	業	務用	他	計			
(此欄分類如第一表)																					

第三表 居住屋宇(住宅及公共宿舍)

建築所有權之分類	空 閉 住 宅	占 用 住 宅											住宅有電								
		住 宅						公 共 宿 舍					燈 者								
		住 宅 數	其 內					宿 舍 數	屋內居住面積 (平方公尺)					居 住 人 數	屋 宇 數	居 住 人 數					
			廚 房 數	住 室 數	屋內住室面積 (平方公尺)				居 住 人 數	石 造	混 合	木 材	其 他				合 計				
石造	混合	木材	其他	合計																	
(此欄分類如第一表)																					

第四表 不供居住之屋宇

建築所有權之分類	屋 宇 數	面 積 (平方公尺)				利 用 之 種 類															
		總 面 積	在……屋內				辦公室及事 務所		商用屋宇		工作所及工 業機關		其 他								
			石造	混合	木材	其他	屋數	面積	屋數	面積	屋數	面積	屋數	面積							
(此欄分類如第一表)																					

第五表 各都市之地產建築及屋宇之特徵

城市名	附有建築之地產總面積 (千平方公尺)	居住建築										不供居住之建築						
		其中					住宅					公共宿舍	住宅及公共宿舍之屋內面積 (平方公尺)	有電燈之住宅及公共宿舍數	其內之居住人數	建築總數	其中事務用之建築數 (院內建築)	
		石造	混合	木材	其他	住宅總數	佔用住宅之內				宿舍數							居住面積 (平方公尺)
							廚房數	住宅數	住宅面積 (平方公尺)	居住人數								
某共和國																		
某地區																		
某省																		
某城市																		
.....																		
.....																		

第六表 各種地產(據所有別之分數)之建築數建築之面積及其居住人數

城市名	國有										合作社所有及公有					私有	
	機關及營業用	國占	移交住宅	於住宅	出租於私人	共直接	同管理	經濟	合計	屬於住宅	屬於住宅	屬於其他	其他公共	合計	居住建築數	面積(平方公尺)	居住人數
某共和國																	
某地區																	
某省																	
某城市																	
.....																	
.....																	

第七表 連接自來水道之地產

城市名	一查九之二六十年總普數	全地產										地產總數					
		機關營業用	國占	移交住宅	於住宅	出租於私人	共直接	同管理	經濟	合計	屬於住宅		屬於住宅	屬於其他	其他公共		
蘇維埃共和國聯邦																	
A.某共和國																	
1.某城市																	
.....																	
.....																	
.....																	

第八表 連接運河網之地產

城市名	一查之 九之 二人口 六年總 數	全地產				機關與 營業用 之地	國占 地	移交 租地 之	住宅 合作社 之	出租 於私 人之	共同 經濟 部直 接管 理之	屬於 住宅 建築 合作 社之	屬於 住宅 合作 社之	其他 合作 社或 公共 組織	地產 屬於 私人	建築 者
		地產 總數	地產 總數 之	地產 總數 之	地產 總數 之	有 效 運 河 地 產	之 住 民 數	(以下各欄內之四項細別均與「全地產」欄內相同)								
蘇維埃共和 國聯邦																
A. 某共和國																
1. 某城市																

統計消息

STATISTICAL INFORMATION

一、國內

1. Regarding China

福建省政府統計行政之實施

福建省政府於上年七月間，以按照省政府合署辦公辦法大綱之規定，在秘書處內應有統計室之設置，因即着手籌備，積極趕辦，至十月一日實行合署辦公時，統計室遂亦如期組織成立。自該室開始工作以來，截止本年四月底止，所有各級統計組織，均已略具規模，而各項調查統計事務，亦皆次第舉辦，茲將其辦理經過，分述於下：

一、統計組織

該省現在之統計組織，可分三級：（1）省政府秘書處統計室，為全省統計行政之中心組織；於主任之下，分總務、社會、天然資源、經濟、政治五組；設統計員五人，服務員練習員各若干人，上年十月一日成立。（2）各廳處統計股，為各種行政統計事務之中間組織；設科員一人至三人，辦事員若干人，本年一月成立。（3）各縣縣政府專辦統計人員，為地方統計之基礎組織；除閩侯縣特別增加一人外，一律設統計員一人，本年二月成立（大田、寧洋、武平、甯化四縣，因目前合格人員，不敷分發，暫由縣政府指定其他職員辦理）。依該省所訂各項統計法規之規定，各廳處統計股及各縣統計員，除受各該主管長官之指揮監督外，並受統計室之直接指揮；而各縣統計員與統計室人員，於必要時，更得互相調用，故自四月起，該省之統計組織，已告完成，如指臂之相屬，系統秩然。惟事屬初辦，所分發之各縣統計員經驗尚少，而將來各項統計資料，又多取材於各縣之查報，是則不能不希望各地方長官之特加注意，隨時嚴密監督，並切實指導，俾能得到正確完整之原始資料，以襄成該省之統計事業也。

二、工作計劃

統計工作，分動靜兩種。靜的工作如公文統計，公務員統計，及財政、交通、金融、物價、貿易、教育等項，凡無須特殊調查，只須發出問單，交由各機關填載（先指示各機關完備各項登記表冊），或就所有資料，加以整理，即可編製者屬之。此項工作，概由統計室及各統計股人員主持，刻在分途辦理中。至動的工作，則有三大調查計劃：

（一）普遍調查：

普查以縣為單位，凡一縣之人口、農業、經濟、社會風俗等各種數目與情況，俱在調查之列。調查之結果，則分門別類而整理之，作一有系統之編製，務求包括一縣一切事物，以圖表示其社會經濟常變盛衰之狀態，期供施政上補偏救弊之參考。普查原應全省舉辦，但為限於人力與財力，故採取選樣調查法，先查數縣，即以數縣調查所得之情形，推算全部。蓋各縣人口總數，既可藉保甲之編查而得；各縣生產概要，又可藉縣統計員以資調查；更按數縣普查所得之各項詳細情形，比例推算，則對於全省人口之年齡分布，職業種類，教育程度，與夫農產數量，地方情形，不難得其概要也。調查區域選樣之標準為：（1）秩序較為安定之縣份（已決定長樂縣），（2）華僑人數較多之縣份，（3）前屬半匪區之縣份，（4）前屬全匪區之縣份。依此標準，各擇一縣，舉辦普查，以例其餘，此即本年舉辦四縣普查之計劃所由定也。一縣普查之經費為四千元，係由省庫撥用。普查之技術指導員，則由統計室派充；在縣府方面：舉辦普查，既省籌劃經費之煩難，又無顧慮人材之不給，祇須督促地方人士，指揮工作人員，按章辦理，即可計日成功。現長樂縣普查，已準備就緒，定期施行，其餘三縣之普查，擇何縣份，正待商決。

（二）特種調查：

特查以事類為單位，普遍調查所以應一般之需要，故調查之項目與範圍，力求其普遍；特種調查係有特定之目的，而期適應其實施，故重在專門，務求精細，要將某一事類，按其性質，窮其原委，所有關於生產程序，銷售狀況，利害情形，消長盈虛之歷史的變遷，統應一一明悉其真相。該省特產如茶、紙、木材、糖、果實、以及主要手工業，均必舉其綱，詳其目，以為本省經濟建設施展計劃之根據。此項調查，由

統計室調查股任之。調查股置調查員二十人，就統計訓練所考選畢業學員派充。現在舉辦之福州市經濟調查，尚含有實地練習性質。此項調查辦竣，即可分組調查隊，派赴各地，從事於特產等項之調查。將來出發調查之時，自有賴于各機關及當地社會之協助，方克完成其使命也。

土地委員會最近工作之情形

土地委員會，因調查工作大都就緒，日來已注重於表格之整理計算及統計。該會各項工作皆採用科學管理方法，積極推進，茲就截至本年五月底止，該會工作之情形，分述於後：

該會因此次土地調查工作有關全國土地政策之決定，特請中央黨部發動全國黨員力量，進行土地調查。調查範圍普及二十二省，工作人員在兩千人以上，各地區長甲長小學教員之協助者，尚未計算在內。因全國黨員之努力，故該會調查工作，將底於成，最近已有百餘縣完成普查，佔全部普查縣百分之七十以上，雖邊遠數省，進行普查，稍為遲緩，但大體皆能於本月內完成普查。

各項調查表格大都寄到，就全部表格估計之，約有普查表二百萬份，縣調查表二種各一千五百份，區調查表兩種，各一萬二千份，地主田場週年出入表三千二百份，農家週年出入調查表一萬份。此鉅量之調查表，皆為極珍貴之資料，該會已將工作分為校表，抄校卡片，統計等十一項，順序工作。

該會主任委員陳立夫氏曾下諭自五月一日起至十月底，全部人員，加緊工作，限期完成，並規定各項標準之工作單位，按日報告，如有不及標準情事，即由秘書唐啓宇氏，協同各項工作負責人員，切實研究，力求改進，如限定每日校完表格二萬四千份，抄完卡片一萬八千份，統計表格一萬二千五百份是。

全部統計人員，計校表員七十人，抄卡片員一百人，校卡片員五十人，統計員一百五十人，再加負責及研究人員，總計達四百人以上。原有辦公地址不敷，則分成數處辦公。聞於六月初尚須增加統計人員一二百人，至該會所有工作人員，皆能認識土地問題之重要而努力從事。

該會將來報告，擬分成四類。關於整個者，有陳主任委員立夫主編之中國土地問

題，會務調查及研究報告等。關於分省者，則有河北、安徽、河南等二十二省之報告。關於分項者，有土地分配、土地利用、租佃、地稅、土地金融、地價、土地行政等七種。關於其他者，有八大都市之地價，各方對修正土地法之意見，農村實況報告等。共計報告四十種，都一百二十萬言。

土地調查，在我國尚屬創舉，此次更以限於經費，工作人員待遇極薄，幸該會負責人員，多方策劃，調查研究人員，努力從事，全部工作，想必能於十月底完成也。

內政部調查六大市戶口

內政部前曾因調查全國六大市戶口及人事變動，分函各該市據實填報，旋於本年五月初，發表其統計如下：南京市820,085人。上海市3,492,419人。北平市1,568,362人。漢口市609,215人。天津市101,200人。蘭州市97,594人。(1)

實業部調查各國農業行政概況

實業部擬訂各國農業行政概況調查要點後，即於本年三月初旬，函請外交部轉發各駐外使領館調查見復，茲撮其要點如下：(1)中央農業行政組織、沿革現狀、及其各部職掌、工作概況。(2)最近地方(即中央政府以下如我國之省縣區等)農業行政組織及其概況，(3)中央及地方重要農業設施(如農業金融機關、農業試驗研究機關、農業推廣機關、農業合作機關、農業統制機關等)及其設立之年月，內部組織，最近工作概況與成績等。(4)每年農業行政各項經費。(5)最近農業行政之方針及計劃。(6)其他關於農業行政事項。

實業部林墾調查團出發調查

實業部籌組之林墾調查團第一期團員康瀚等五人，於四月一日晨出發赴杭，其路線先赴浙，再轉閩經贛返京，期間約四月。調查工作分三項：(1)調查各該省林墾情形，(2)採集各種植物標本，(3)檢查各省過去造林成績。

(1)見二十四年五月五日中央日報

建設委員會經濟調查所調查安徽經濟狀況

建設委員會經濟調查所，自奉令改定名稱以後，調查範圍，益形擴大，曾派員至江蘇、福建等省調查，編有中國經濟志，並已刊行南京市，江甯、蕪湖、當塗等處特刊。近以京滬鐵路京蕪段業已通車，鐵路工程正向南進展，安徽境內鐵路經過縣分，計有歙縣、休寧、旌德、寧國、涇縣、績溪等縣；除歙縣、休寧兩縣業已調查完竣，刻正整理，不日付印外，所有旌德、寧國等未經調查各縣，於本年五月初又派員出發前往調查云。

浙江省民財建三廳合組工商調查團

浙江建設廳以近歲本省農村經濟衰落，工商各業，亦因之異常凋敝；政府方面，雖力謀補救，但以各縣情形不同，非先從實際調查着手，不足以明真相而謀救濟。又查本省進口商品，向以菸、糖、紙、煤油、汽油、火酒、土敏土、西藥、棉織品、毛織品、化粧品等項為大宗；出口商品，則以茶、絲、綢、火腿、紹酒、紙、桐油、藥材、草帽、草蓆等項為大宗。但因各縣生產與消費情形，各有不同，故辦理此項調查與統計，亦繁難萬狀。特於本年四月間，會同民財兩廳組織工商調查團，並寬籌調查經費，聘用團員十人至十五人，輪流分赴各縣，從事調查工商狀況，並由當地縣政府隨時派員協助辦理，以二十四年度為調查完成之期云。

山東省政府成立地方行政人員訓練所

山東省政府為造就各廳處應用人才起見，於本年四月間，決議成立地方行政人員訓練所，計分民政、財政、建設、教育四組。民政組設縣長班、秘書科長班、警務人員班、土地行政班、土地測量班。財政組設科長班、財政人員會計人員班、土地陳報班。建設組設科長班、工務人員班、技術人員班、氣象觀測班。教育組設科長督學班、鄉教班、統計班。各廳原有訓練班者，歸併辦理。

浙江民政廳考選統計調查人員

浙江省政府民政廳需用辦理統計及社會調查人員，前經函向全國學術工作諮詢處徵調登記人員三十七名 來浙報到者計十五人，該廳即於三月間，分別嚴加考選，計錄取程瑞謙、陳梧生、王一慶、楊光皓、董振鑑、朱漢翹、傅錦緯、朱雍等八名，並令飭各該員尅日到廳服務云。

廣東省調查統計局發表該省各項統計數字

廣東省調查統計局於本年四月發表該省各項統計數字如下：(2)

陸地面積	218,646 方里		
人口	32,958,528 人		
公路	(甲)已成 18,720 里	(乙)未成	13,652 里
長途電話	(甲) 697 線	(乙)長	31,929 里
二十三年度預算	(甲)歲入\$ 54,751,284	(乙)歲出	\$65,270,869
專科以上學校	(甲) 9 所	(乙)學生	4,573 人
中等學校	(甲) 363 所	(乙)學生	68,340 人
小學校	(甲) 23,700 所	(乙)學生	1,252,520 人
省教育經費	\$ 4,232,270		
縣教育經費	\$ 15,516,083		
教堂	252 所		
各縣公私醫院	432 所		
省營工廠	(甲) 24 所	(乙)資本	\$93,000,000 +

全國工廠工人統計

中央工廠檢查處對於各省市區合於修正工廠法第一條規定之工廠及工人數，業於本年五月初調查統計完竣，茲錄其結果如下：(3)

(2) 見二十四年四月三十日大公報

(3) 見二十四年五月二日中央日報

省市別	工廠數	工人數
南京市	25	3,554
上海市	5,418	299,585
青島市	231	32,236
平北市	31	2,920
天津市	92	20,100
漢口市	69	17,398
威海衛	2	63
江蘇省	206	74,638
浙江省	53	15,579
安徽省	42	3,656
山東省	37	6,526
河北省	28	14,382
河南省	24	8,810
湖南省	39	8,940
江西省	2	772
山西省	27	7,923
陝西省	2	82
雲南省	16	4,011
共計	6,344	521,175

山西省各種工業統計

山西省自前年實施十年建設計劃後，對於生產事業，無不極力改進倡導，日用需
要品大半已能自造，茲錄該省各種工業統計數字如下：(4)

工業別	工廠數	資本總額	年產總值	備	攷
紡織工業	16	\$ 9,349,000	\$ 11,345,000		

(4)見二十四年四月三十日大公報

棉織廠	14	8,829,000	11,302,000	
毛織廠	2	520,000	43,000	
飲食工業	9	<u>3,321,000</u>	<u>5,135,000</u>	
麵粉廠	6	2,059,000	3,050,000	
烟草廠	1	1,200,000	2,070,000	
釀酒廠	1	50,000	11,000	
汽水廠	1	12,000	4,000	
衣服工業	1	<u>50,000</u>	<u>789,000</u>	
成衣廠	1	50,000	789,000	
建築工業	1	<u>300,000</u>	未詳	
洋灰廠	1	300,000	未詳	
化學工業	11	1,660,000	612,700	
火柴廠	4	390,000	300,000	年產總值未詳者一家
造紙廠	3	930,000	309,000	
磁硝廠	1	未詳	未詳	
料器廠	1	10,000	3,700	
皮革廠	1	200,000	未詳	
陶器廠	1	130,000	未詳	
機械工業	5	<u>5,407,000</u>	<u>598,000</u>	
機械製造廠	3	342,000	550,000	資本及年產總值未詳者各二家
其他廠	2	5,065,000	48,000	年產總值未詳者一家
印刷工業	4	<u>315,000</u>	未詳	
印刷廠	4	315,000	未詳	
其他工業	19	<u>8,211,000</u>	<u>1,971,000</u>	
煤業廠	15	8,153,000	1,628,000	資本未詳者二家 年產總值未詳者一家
蛋粉廠	4	58,000	343,000	
共計	66	<u>28,613,000</u>	<u>20,450,700</u>	資本未詳者五家 年產總值未詳者十家

中國統計學社第五屆年會概況

中國統計學社第五屆年會，於五月三十一日上午九時，在南京中央大學致知堂舉行開幕禮，到社員吳大鈞、王仲武、朱君毅等百餘人，各機關學校來賓約二百人，由吳大鈞主席致開會詞，略謂國府定都南京以後，黨部與政府為積極推行地方自治與建設，對於調查統計，極為注意；除分別設立統計組織及調查所外，十八年一年內，陸續通過六項關於調查統計之重要議決案。十九年，各機關統計工作人員聯合組設中央統計聯合會，同時研究統計人員，成立中國統計學社。該社於過去五年中之工作頗多。最近中央對於全國統計制度，推行更力；均足予關心統計人士以莫大安慰。際此統計事業發展時期，統計學識與技術，應隨時相輔而行。統計學社感責任重大，故努力於學術之貢獻，因此本屆年會，以戶口普查為討論之中心，并有其他論文，共同商討。次由南京市黨部代表雷震致詞，略謂今日參加統計學社年會，發生兩種感想：一為過去各機關之統計調查工作，往往重複，不能統一，難生效果。二為各項設施。并不根據統計結果。今幸公私各方，咸皆重視統計，分途努力改進。深盼中國統計學社，集合全國學者，贊助國家，更謀我國統計事業之發揚。次由國府主計長陳其采演說，略謂學術為一切事業之基礎，我國已往統計事業不能發達，實原於國人缺乏統計學識，證以本人三十年前在日本留學時，觀于該國勵精圖治，國人既積極努力為統計學術之研究、政府亦能以統計為施政之方針，用能日趨富強。茲者統計學社以研究統計學術發展我國統計事業為職志，前途定有極大之光明。又該社原請土地委員會主任委員陳立夫蒞會演講，適陳氏因病未能出席，委託秘書唐啓宇代表演說該會最近調查工作之情形。再次由中央農業實驗所副所長錢天鶴演說該所辦理農業估計之概況。末由主席致謝詞，並報告年會籌備經過，散會後，社員來賓攝影。由中央統計聯合會招待午宴。下午二時，宣讀論文，主席朱君毅，計有社員袁丕濟、吳定良、宣讀關於統計理論論文二篇。李成謨、陳華寅、吳大鈞、莊繼曾、陳長衡、文永詢、許世瑾、張折桂、王士達、喬啓明、宣讀關於普查論文九篇。繼以戶口普查討論，對於該項問題，反覆辯駁，極為詳盡。晚由國府主計長陳其采、主計官吳大鈞、朱君毅、實業部統計長陳炳權設宴招待。

六月一日上午，舉行社務會議，到社員六十餘人，社長劉大鈞，因事赴川，未克出席由副社長王仲武主席，報告第五屆理事會工作：如新增社員五十二人，籌募基金，增修統計名辭，刊行社員通訊，繼續徵求圖書雜誌，刊印叢書等。次由文書曾昭承，會計陳華寅，統計譯名委員會主席陳華寅，總編輯吳大鈞，相繼報告一年來工作情形。報告畢，討論提案多起，其業經通過之重要議案為：(一)編輯統計名辭辭典；(二)籌設獎勵金，以提倡統計學術；(三)約定社員編輯統計叢書；(四)組織戶口農業普查方法研究委員會；(五)於各地成立分社等。最後宣布第六屆理事選舉結果：計吳大鈞，朱君毅，劉大鈞，曾昭承，王仲武，金國寶，陳華寅，當選為理事，陳炳權，褚一飛，孫拯，盛俊，蔡正雅，當選為候補理事。下午續繼宣讀論文，到社員來賓共百餘人，由朱君毅主席，計有社員厲德寅，鄭堯梓，羅大凡，宣讀關於統計理論論文三篇。李成謨，鄭堯梓，陳正謨，黃應昌，李穰，劉廷冕，言心哲，宣讀關於經濟統計論文六篇。未再討論前經推定之吳大鈞，陳長蘅，張心一，李成謨，朱君毅，褚一飛，李昌熙七人所擬戶口普查大綱，社員各抒己見，對於是項問題，有極詳盡之研究，並通過建議中央定期舉行全國簡易戶口普查要案一件。當晚該社設宴於明湖春，款待各界。

六月二日上午十時，年會主席吳大鈞暨社員四十餘人，齊赴總理陵墓，舉行謁陵典禮，公推吳大鈞領導行禮如儀，敬獻花圈，禮畢，攝影，及至孝陵衛，應中央農業實驗所副所長錢天鶴之招待參觀，各社員對該所之設備及其實驗工作，至感興趣，午後返城，年會即此閉幕云。

該社第五屆年會論文題如下

改換之常態曲綫及對數次數分配之應用	袁丕濟
南京溫度之統計分析	吳定良
法國人口普查方法	李成謨
印度人口普查方法	陳華寅
江甯模範縣戶口普查與人事登記	吳大鈞
句容縣人口農業普查之抽樣研究	莊繼曾
由耕地面積及人口數量之初步研究談到人口與產業普查之急要	陳長蘅

戶口抽查之初步計劃	文永詢
中國人口出生性比例之研究	許世瑾 張折桂
如何決定一地方的人口	王士遠
對於我國舉行農業普查之建議	喬啓明
相關方法與變量之分析	勵德寅
假相關之研究	鄭堯梓
偏斜度之研究	羅大凡
近九年我國物價的統計研究	劉大鈞
我國外匯指數編製方法之商榷	李成謨
米價之統計研究	鄭堯梓
各省耕地之地租	陳正謨
江蘇省合作社統計	黃應昌 李 穰
中國出口稅之統計	劉廷冕
我國各地農民生活程度的比較	言心哲

二、各 國

2. Regarding Foreign Countries

嬰兒死亡與死產

國際聯盟調查各國之結果

(見法國統計局季刊第二十三卷第三期)

一九二七年國際聯盟會衛生委員之專家，為研究統計社會醫藥及衛生各方面嬰兒死亡之原因，決定對某數國內之一定區域舉行調查，每一調查區應有十萬左右之居民，以便獲得充分之幼年嬰兒死亡數目。其研究之原則，每一國內分鄉村區域與城市區域，並分別包括出生率之高者與低者。每種區域之調查員均由專家指派，通常均派訪

問之看護士爲調查員。

調查之要素，概以同樣之方法得之；條款之方式，嬰兒死亡原因之各種病名，死產之定義，及所用調查員須知，均屬相同。且各國之專家及調查員助理員對於國聯衛生組之報告，亦復一致繼續不斷。當時在歐洲被選爲調查區域如下：德國爲奧格司堡(城市)(Augsbourg)、加塞爾(城市)(Cassel)、律比(鄉村)(Lippe)、梅克倫堡斯屈利茲(鄉村)(Mecklembourg-Streliz)；奧國爲維也納第六、第七、第八、第十各區(城市)、攝爾丁及恩格爾哈茨爾(鄉村)(Shärding et Engelhartzell)、格蒙登(鄉村)(Gmunden)、法國爲泊來桑斯(城市)(Plaisance)、防佛(城市)(Vanves)、勃害(鄉村)(Pays de Bray)、加烏(鄉村)(Pays de Caux)、羅沙與西挪內(鄉村)(Lochoi et Chinonnais)；英國爲松特蘭(城市)(Sunderland)、克羅頓(城市)(Croydon)、牛津郡(鄉村)(Oxfordshire)、士達福郡(鄉村)(Staffordshire)，意大利爲羅馬(城市)(Rome)、阿格羅羅馬挪(鄉村)(Agro Romono)，挪威爲奧斯洛(城市)(Oslo)、海德馬克(鄉村)(Hedmark)，荷蘭爲萊丁(城市)(Leyde)、道德勒希脫(城市)(Dordrecht)、不勒達(城市)(Bréda)、愛門(村鄉)(Emmen)、開斯勃羅克(鄉村)(Hoensbroeck)。

調查時期爲一年，德、奧、挪威、荷蘭於一九二七年一月一日開始，英國自三月一日開始，法國自四月一日開始，意大利自六月一日開始。以上各處一歲以下之嬰兒死亡總數爲五—〇，四，死產總數爲二—五，四（其中法國之死亡數爲六八二，死產數爲二—四）。南美洲則於一九二八年舉行調查。英國之調查結果及其結論已刊載於一九三〇年法國統計學社季刊第一期中（Bulletin de la S. G. F. Janvier-Mars 1930）。最近由特勃力教授（Prof. Debré）發表法國調查之詳細結果一書，同時亦載歐洲各國之總結果

法國之調查組織，在每一調查區域內設一主任以監督其組織，並搜集應用材料。縣政府遇有一歲以下之嬰兒死亡或死產之報告時，即由秘書填具報告單，通知區主任。單內填載該嬰兒之姓名、地址，診斷之醫生或接生之助產醫師姓名，死亡之正式原因。其在賽納河（Seine-Inferieure）下游者，則加填家庭之住宅與經濟狀況。當嬰兒死亡時，秘書即給以調查表，請其家族供給應答之所有條問之各項答案，而區主任即寄一同樣之報告單於診斷之醫生。至於經濟與社會狀況部份，則由訪問之看護士填載。

關於各調查區嬰兒死亡與死產之結果分列如下：

	對生產之%		對生產之%	
	一歲以下 之死亡數	死產數	一歲以下 之死亡數	死產數
萊丁(Leyde)	36	29	泊來桑斯(Plaisance)	76 16
道德勒希脫(Dordrecht)	38	29	加塞爾(Cassel)	80 44
西奧斯洛(Oslo-ouest)	38	37	維也納六、七、八區 (Vienne 6 ^e , 7 ^e , 8 ^e , Arrondt)	89 64
牛津郡(Oxfordshire)	44	31	松特蘭(Sunderland)	92 40
海德馬克(Hedmark)	47	29	加烏(Pays de Caux)	93 33
克羅頓(Croydon)	52	33	奧格斯堡(Augsbourg)	93 27
不勒達(Bréda)	55	23	閩斯勃羅克(Hoensbroeck)	98 17
羅沙與西挪內(Lochois-Chinonnais)	55	25	勃害(Pays de Bray)	106 16
東奧斯洛(Oslo-est)	57	25	斯屈利茲(Streliz)	117 39
律比(Lippe)	58	31	格蒙登(Gmunden)	122 33
士達福郡(Staffordshire)	60	37	維也納第十區(Vienne 10 ^e Arrondt)	187 32
美斯脫利希脫(Maestricht)	63	28	攝爾登(Scharding)	198 26
愛門(Emmen)	64	40		

觀上表其次序各不相同。

關於嬰兒死亡之原因分爲下列數類：先天之危險(死產、接生之傷害、早產)，食料之危險(消化不良)，傳染病之危險(各種傳染病及其他)，其他(無菌病症、先天不良變胎、意外危險、原因不明)。但據調查報告之正式病症常不完全，且多錯誤。賽納河下游地方(Seine-Inferieure)亦如此。在勃害地方(Pays de Bray)，一歲以下之死亡正式病因，須改正百分之四十一。在加烏地方(Pays de Caux)者，須改正百分之卅。在泊來桑斯(Plaisance)最初所得之卅五個調查答案中，祇有七個正式報告精確，八個不完全，八個錯誤，十二個未填。茲將法國各調查地帶一歲以下之死亡數與死產數按其病因之分配列表如下：

一歲以下之死亡	勃害地方 Pays de Bray	加烏地方 Pays de Caux	羅沙與西挪內 Lochois- Chinonnais	泊來桑斯 Plaisance
消化不良(Troubles digestifs)	50	41	10	25
特種傳染病(Maladies infectieuses spécifiques)	65	66	13	63
其他傳染病(Autres maladies infectieuses)	35	36	5	
無菌之病症(Maladies non microbiennes)	13	9	1	

先天不真變胎(Malformations congénitales)	8	8	4	2
接生之傷害(Traumatismes obstétricaux)	11	5	2	2
早產，衰弱(Prématuration, Débilité)	37	14	18	17
嚴重之意外危險，其他一定原因(Accidents graves, autres causes déterminées)	7	3	4	5
不解及不明之原因(Décès inexplicables ou inexplicés)	54	30	8	6
總計	280	212	65	124
死 產				
死胎(Mortalité foetale, (Cours ou terme de gestation)	10	22	7	11
意外墮胎之死亡(Mortalité par explosion Prématurée)	30	17	4	3
接生之死亡 Mortalité obstétricale)	18	18	17	12
不解及不明之死亡(Mortalité inexplicable ou inexplicée)	12	33	1	
	70	90	29	26

據各處之結果，幾均以傳染病，消化不良，以及期前生產之死亡(早產死胎)數為最多。

傳染病佔死亡原因百分之十五以上，其中又以患咳嗽者為最多(四分之一)，梅毒次之(五分之一)，傷風又次之，結核病居第四，麻疹居第五。在死亡原因中，經濟情形有極重要之關係，死亡之發生，以不講究衛生者為多，故傳染病在窮困及住宅不佳之地方多甚嚴重，且較食料之危險為難減低。

對於食料之危險，隨各地帶之不同，有極大之差別。在死亡率低之區域，若嬰兒之營養都以母乳哺之，則此種危險可達於零。即以人造乳代之，若哺喂得法，亦可避免。否則則此種危險殊難減低也。但預防此種危險，衛生與經濟之設備，有同等之效果，且可減低頗多。

先天之危險，在各地帶中，發生之差別極微，且可以極少之費用，應用衛生工具，即可迅速減低。有人估計法國四分之一之死產由於梅毒，而在其他之國家，即僅為二十分之一。但此種估計，未免對於法國失之過高，對於其他各國即失之過低。此外法國女人之過量勞力，亦常為無辜之原因，且其影響於期前生產之嬰兒死亡，較之影響於死產者尤大。

調查員努力研究種種避免死亡情形之結果，發見減低現在社會之死亡率之可能。法國嬰兒死亡率現已減低三分之一以上，在勃害地方(Pays Bray)可減至六十四，在

加烏地方(Pays de Caux)可減至五十八，在泊來桑斯(Plaisance)可減至四十六，在羅沙西挪內(Lochois-Chinonnais)可減至三十七，法國所避免之每百死亡中，一八·五由於經濟之救濟，七一·九由於衛生與心理之救濟，九·六由其他混合之力量所挽回。

食料之危險最易減低，先天之危險無甚固定，但亦可減低，而傳染病之危險則既不若第二種之固定，且不能若第一種之易於減低。欲求嬰兒死亡數減至最低限度，務須衛生與經濟二方面同時加以救濟，再於心理方面使得有美滿之感想，方能見效。在法國對於預防嬰兒死亡衛生與心理方面之設備，以有限之經費，在最短期間，或能減低百分之五。

作者認為對於產婦，對於嬰兒衆多家庭之幫助，以及設置免費診療所，哺乳之津貼，產前之補助，其效力均屬有限，且其補助金之數量須多。若欲分配適宜，得其最大之用途，尤須有協助社會之事業，與醫生之嚴密監督，均應有完善之組織。社會保險如能相機幫助孕婦，則於嬰兒死亡率上確有其極大之作用。一九〇四年六月二十七日與一九〇二年二月十五日修正之法律(改正童工之工作及設立省衛生檢驗所)，鄉村接生所、嬰孩醫院、鄉間家庭工作中心監查處、育嬰詢問所、衛生訪問員等之創設，以及兒童教育之發達，均為對抗嬰兒死亡操勝之重要方法，在法國將來或更可以減低頗多也。

日本內閣統計局召集地方統計科長會議

(見統計集誌第六四六號)

日本內閣統計局在本年四月二十四二十五日召集地方統計科長會議。出席者有全國各府縣及殖民地之統計科長與主要統計職員一百十六人。其會議日程及討論事項於下：

日程

四月廿四日(午前)(一)內閣書記官長訓辭(二)昭和十年人口普查之指示事項及注意事項(午後)續議人口普查事項

四月廿五日(午前)(一)一般注意事項(二)地方官廳提議事項(午後)關於家計調查

之指示事項及注意事項

內閣書記官長訓辭

丁茲地方統計科長會議，得陳所感，實深欣幸。查現在我國情勢，無論中央地方，關於財政經濟以及其他各種制度政策，均有更新之必要，而新政之基本參考，有賴於廣汎正確之統計。晚近統計工作，已見着着改良，但鑒於目前統計任務之特別重大，切盼與會諸君，再接再厲，使統計更加充實完整。

此次會議主題之昭和十年人口普查，爲闡明國勢基本之主要調查。自昭和五年普查以來，迄今五載，其間國勢之推移，非常顯著。從明瞭人口分布構成之原因上觀之，此次調查，更具特別意義。諸君在地方負直接指導實查之責，能左右本調查之成績，望自顧責任重大，關於調查之準備施行，力期萬全之美。至於各項議題，尙希了解當局之意旨，充分加以協議。

內閣統計局長訓辭

本日煩各位來聚一堂，得以一言申述鄙見，無任欣幸。各種統計調查及設備，應時勢之需要，日見增加。以諸君朝夕不倦之努力，使統計逐漸充實，成績已覺斐然。從前修正地方官制之時，在多數縣內，設置專管統計之科，至此而完備之統計組織，得以普及全國各縣，使余多年來所抱理想之一端，終見實現，諒亦在會諸君所同慶者。此次會議。主題之昭和十年人口普查，已由勅令閣令公佈。關於調查之計劃，預由本會徵詢各位意見，並一面參照時勢之需要，社會之希望，與財政狀況，加以研究後，徵求從來未有之常住人口統計資料。故於大正十四年人口普查之四項目以外，更加常住地一項。此次簡易普查，與大正十四年之調查不同，改地方分查集計法爲中央集查法。大正十四年調查之時，並未發給地方經費，此次金額雖微，但發給地方之費，已經列入預算之內。此等修正辦法，係圖調查之正確而減輕地方之負擔。此次普查，除拘限人口事項外，其他則與正式調查完全相同。務希各位體察調查之主旨，勿因普查已經多次舉辦，普查員與一般國民習以爲常，而失緊張之精神，或乏真摯之態度。

關於國富及國民所得之調查，今後在財政所許可範圍以內，已定五年一次，與人口普查同一步驟舉行。故本年於人口普查之外，並施行國富及國民所得調查。此項調

查亦與上次昭和五年相同，請各府縣施行實地之抽樣調查，唯今年舉行調查之府縣加多，以圖調查結果正確，故望各位加倍努力。現在從事各案之指示協議，請即竭誠討論，使本會議得收圓滿之結果。

關於昭和十年人口普查之指示事項

一、調查區域之劃分

調查區之大小，須以普查員一人在一日內能將申告書分發區內各戶，并由各戶蒐集完畢者為標準。但劃分區數，務求其少。

二、普查員之選任及訓練

普查目的之能達到與否，厥賴普查員之是否適宜，故須特別留意選擇，力求公正幹練之才，并加以懇切之指導與訓練，以期調查之完備。

三、特別調查區域

宮城、離宮、皇族殿邸，外國大使館，公使館及軍艦，陸軍之部隊及艦船，司法部所管之行刑處所等，均置於一般調查之外，各委託其主管官廳另行調查，與前次之調查無異。凡屬特別調查區域，隨後當通知有關各府縣，唯如認為屬於此類區域而遺漏未經通知者，應逕行請示。再關於特別區域與一般區域之境界以及其他事項，須與關係官署充分協商妥切，以免調查之重複與遺漏。

四、附帶調查

府縣市町村欲於人口普查之時，同時就其區域之全部或一部，調查必要事項者，經內閣總理大臣之認可，可以舉辦。如有府、縣、市、町、村擬舉行此種調查，須將調查區域、調查事項、調查方法、調查結果整理編製之格式手續，一併具報，在七月末日以前呈請認可。

五、調查書類之提出期限及調查結果之整理

調查書類，須經充分審查以求完備正確。按照地方事務辦事規程所定時期遞呈，不得延誤。就中特如府縣及郡市綜計表，與戶口人口概數之公布以及速報表，與編製

日期之遲速有關，應不拘於法定期限，務希在期前盡力從速提出。各府、縣、市、町、村就調查結果所綜計之數字，除特別情形外，應暫不發表。如遇萬不得已時，亦應於幾千幾萬之概數範圍以內發表之。

關於家計調查之指示事項

一、家計簿記帳人之選擇

對於家計簿記帳人，務須嚴加選擇。凡未具備家計調查施行細則第二條所載各條件之戶口，應注意除去之。併應於可能範圍內，根據「家計簿記帳人數分配表」選擇之。

二、家計簿記帳人之推薦

推薦家計簿記帳人，須嚴守家計調查施行細則第四條所定之期限。再如被推薦者，希望繼續記帳之時，應將繼續年度及每年之調查號數，附記於應募申請書之左側空白地位。

三、家計簿之提出期限

關於家計簿之提出，今後更應嚴守期限，至遲須於翌月二十日以前送到本局。

四、防止家計簿之中止記帳

最近兩年家計簿繼續記帳成績，比較以前調查稍見退步，今後應盡全力防止記帳之中輟，藉得完美成績。

一般事務之注意

一、昭和十年國富及國民所得之調查

本年將舉辦之國富及國民所得調查，與上次之調查相同，從事部分實地調查而蒐集必要之資料。一俟調查方法確定，再行通知。

二、各市町村之面積

從來關於各市町村之面積，有向陸地測量局查詢者，今後請向本局查詢。

昭和十年人口普查之注意事項

一、關於水面調查事項

水面調查與陸上調查迥殊，如船舶輻輳之水面調查，尤為困難。故凡隣接水面之市町村，對於劃定調查區，指定担任之普查員，應特別留意，并須與有關係之各方面廣為連絡，得協力一致之援助，以期調查得以順暢進行。

二、防止人口分布常態之激變

為調查之進行順利計，曾於本年一月十八日以局令通知，凡展覽會以及其他集會等，有激變人口分布常態之虞者，應以適當手續，使其不在調查期間之內舉行。

三、人口普查之預習

據地方情形，為訓練普查員與指導申告義務人起見，如認有分發練習用紙，從事調查預習之必要時，應預先通知各戶主，求其了解，併須絕對保持各申告人之秘密。將填寫後之預習表格退還申告人時，務須以周到之注意，使其不生疑慮。

四、關於調查表格印刷品及其他事項

府縣、府縣分廳、及市、町、村實查所需之用紙印刷品等，均先發給各府縣，再由各府縣分發於府縣分廳及市、町、村。唯調查用紙之分發如何，與調查事務之進行順適有密切之影響，故分發時，計算務須正確，并宜明瞭各市町村之保有數量。如遇不足之時，應由府縣或府縣分廳之預備數中，從速發給。如遇迫不及待之時，自當由隣近市町村之較有餘裕者，暫行通用，以免遺誤調查。

五、調查書類之保管方法

凡申告書以及其他調查書類之保管，防止毀損散失，均須慎重注意。除預防火災竊盜之外，為避免各人申告事項之洩露以及人口戶口數之誤傳起見，凡與調查事務無關之人，不得任其參閱窺視。

六、預備調查 申告書表格之分發與蒐集之日期

普查員在各戶執行職務之期間。係自九月二十一日起至十月五日為止，故預備調

查之日期，應於九月二十一日以後，由各市町村長適宜規定，但應格外注意，使選定日期，不至各戶感覺不便。除水面調查之外，申告書表格應以九月二十八九日間分發各戶為適當，填寫完畢之申告書。須於十月一日之中，努力蒐集完竣。

七、查照表之填寫方法

查照表為次於申告書之重要資料，且係將來人口改組之基本材料，故填寫必須正確。就中特如填寫調查區域，必須詳明正確，第二欄內之戶口所在地，須注意將其公定之村區地段號數正確填明。

八、申告書之填寫

此次查問事項中，如姓名、性別、出生年月日、婚姻關係，皆與常例之調查項目相同。但正式普查時所查問之「與戶主之關係」一項，則未列入，致前列事項之申告正確與否，礙難判別。又常住地一項，全屬新增之查問項目，其填報亦必相當困難，故於申報書之填寫方法，應設法使申告義務人完全了解。

九、郡市區町村之報告順序

因本局製表事務上之必要，各管轄區內慣用之郡、市、區、町、村次序，望據下列各項，在五月末日以前陳報為要。

- (1)昭和五年十月二日以後，名稱地域均無變更者，僅變更名稱者，以及地域變更之僅限於境界而與市町村之數無關者，均據「昭和五年人口普查報告第五卷市町村別人口」之市町村次序。
- (2)昭和五年十月二日以後，二個以上之町村合併為一町村者，則置於前次報告中占上位之市町村地位。
- (3)昭和五年十月二日以後，一町村分為二個以上之町村者，就前項報告書之原位置併置之。
- (4)昭和五年十月二日以後所成立之新市，則置於前項報告書中市之最後。

十、綜計表內填寫郡市町村之次序

因本局製表事務上之必要，府縣綜計表及郡綜計表之郡市區町村次序，望與前次

普查時所陳報者一致。

十一、申告書之束數

市町村長以每一調查區之申告書爲一束，再就市町村之全部總爲一束或數束，在市町村綜計表中指定之處，記明其束數。再如申告書由府縣分廳遞送府縣，由府縣轉遞內閣之時。須維持其原有束數，不得變更。

十二、調查書類之遞送

本局因事務整理上之必要，對於申告書及其他調查書類之遞送，請注意下列數點。

- (1)申告書綜計表及查照表之裝釘，須用麻線。
- (2)申告書裝釘附上書皮之時，不得用漿糊黏貼。
- (3)申告書須與綜計表查照表分別包裝。
- (4)申告書須按照府縣綜計表所記載之市郡次序裝箱。
- (5)各箱上順次標明號數(以綜計表查照表之箱爲第一號)。

關於家計調查之注意事項

- 一、地方統計科長會議之時，有希望今後對於一年記帳完成者，贈以調查簡報小冊者，望一致照辦。
- 二、推薦家計簿記帳人之時，因明示戶主職業種類計，在每種之內，插入白紙一張，填寫目錄。如在俸給生活者種類中，第一號起至第某號止爲公務員，第某號起至第某號止爲銀行公司職員；在工場勞工種類中，第一號起至第某號止爲第一類，第某號起至第某號止爲第二類；交通勞工種類中第一號起至第某號止爲運輸業勞工，第某號起至第某號止爲通信業勞工。
- 三、推薦家計簿記帳人之時，被推薦人在應募書內所填姓名，住址字跡不明，應適宜補正之。
- 四、選擇家計簿記帳人之時，官廳、銀行、公司、工場等之汽車司機人，應注意不得列入交通勞工一類。

五、俸給生活者須就公務員、銀行公司員、教職員之次序，工場勞工則根據產業分類之次序，交通勞工則根據運輸通信之次序，而附以調查號數。再於各類之中，由各戶之收入小者起而順列之。

六、關於家計簿記帳之中輟，應從速報告，并須注意將中止之原因從速報告。

七、各地方為優遇家計簿記帳人或為防止記帳中止計，利用獎勵方法，或贈以紀念品，或招待觀劇、旅行，應於每次舉行時詳細報告之。

八、關於家計簿之登記方法，應特別注意下列各點：

- (1) 記帳字體必須明瞭。
- (2) 住客必須記來去月日，如長期住在人離去之時，不得遺漏其離去日期。
- (3) 收入支出全與家人同樣辦理之長期駐在人，不得認為來客，須列記於家人之欄內，而於備考欄內註明之。
- (4) 收入現金或實物之時，應判明其為何人之收入與何種收入，分別詳細記載之。
- (5) 僅根據物品之名而不能判明其實物為何者，須於括弧內附載詳細之說明。
- (6) 家庭以外之人與家人共同消費之時，對於外人之消費，應加以估計記入，不得稍有遺漏。
- (7) 九月以後收入之物品，以及自家原有家產中之實物而於日後支出之時，應記錄其收入之日月。
- (8) 購買物品而預先約定由俸給中支付，致領受薪俸時僅實收扣除後之數目者，須於除買欄內記錄買入日期、物品種類及數量。在現金支出欄內，記錄領受俸給日期與償還購買金額。將扣除償金後之俸給作為俸給，記入收入欄內。
- (9) 由鄉里中所受之實物，須判明其實情，做照由服務機關所受之實物同樣記錄。

美國中央統計審議會概要

(見Interior Report of the Central Statistical Board of
the President of the U. S., July 27, 1933-Feb. 12, 1934)

美國之中央統計審議會，係根據一九三三年七月二十七日全國產業復興法施行令

設立。照該令，中央統計審議會之目的，係對於全國產業復興法 (National Industrial Recovery Act) 有關之各種政府統計事務，制定標準以求其完備與統一。凡由政府各部局掌管，以遵行復興法為目的而須從事之第一次統計調查，其調查之設計，均由審議會加以審查，提出建議。關於是項統計製表及分類之計劃方案，亦須加以審核，併促進與上列各項統計有關之事務之改良與連絡。

據審議會設置施行令，中央統計審議會之委員，由大總統、內政部部长、農部部长、商部部长、勞工部部长、聯邦準備局總裁、產業復興局總裁 (Administrator for National Recovery)、及政府統計及情報組織委員會，(Committee on Government Statistics and Information Service) 各指派一人，再由前項委員另行推選外界委員九人，其中四人為候補委員。

直至現在，委員會除努力於緊要基本工作外，已無餘力。其正集中努力之事業，概約如後：

- (1) 勸告或獎勵修正現行調查制度之重大缺點。
- (2) 協助組織關於統計調查之部科股等。
- (3) 致力於各種調查之連絡，以及免除各部局所不須之重複調查。
- (4) 改良新設部科之調查工作。對於調查計劃之過於廣汎煩瑣而其結果有不正確之虞者，示以整理方案。
- (5) 對於產業復興局，根據同業公會規約 (Code of Fair Competition) 建議各種統計調查方法。

當審議會執行職務之際，由審議會委員與會外委員聯合而成之委員會共同活動者，日益增多。大部分委員均能犧牲其寶貴時間，出席討論。會內之忠實職員，日益充實。茲將委員會各種工作分述於後，藉以窺其詳盡。

審議會創立後，由內閣官吏及其他當局提出之議案甚多。此等議案之中，有主張以從來分屬於多數部局之統計事務，統一於一機關之下者。因是審議會乃建議統一建築事業統計與礦業統計，併於工務局 (Public Works Administration) 內，創設統計研究科，(Division of Research and Statistics) 將以前各部局所分掌之事務，連絡一致。對於經濟統計事務，更圖充分發達。

審議會曾極力促進、改良、發達、消費者之商品分配數量以及商品零售價格等類緊要統計。統計事業經費，因行政關係而被削減時，多有轉請審議會加以勸阻者。審議會據此着手調查，乃知其中計有四件，如經削減經費，則復興產業計劃所必須之統計工作，勢將不能維持。因是審議會認其有繼續存在之必要，勸告保留其預算。經審議會勸告之後，礦業及外國貿易之重要統計，以及關於工業之每月報告，得以廣續并得保持相當餘力，以爲一九三三年工業普查，(Census of Manufactures for 1933)之預備。

產業復興局所設之同業公會管理官，掌有時事調查，審議會對此屢貢意見。產業復興局之數種統計計劃，亦曾經審議會加以審核。普查局爲同業公會管理官盡統計上之職務一事，亦由審議會盡力使其完成協定。

政府各部局對於市民事業局(Civil Works Administration)之統計計劃提案，曾交中央統計審議會討論。審議會對於此等計劃之用途及其實行，參加意見，并爲指導其改良起見，另派專家四人組織臨時委員會專司其事。據此臨時委員會之意見，數種計劃因之中止，對於其他計劃之大部分，加以縮小，使其在實行上更妥當適切。迨臨時委員會解散之後，尙留專家一人常駐市民事業局，以資聯絡，并使其在技術方面，對於上項統計計劃加以監督，且努力使該計劃與其他之常設統計事務取得聯絡。

除前述市民事業局所管各種統計計劃與產業復興局之事業計劃外，其他重要案件經審會審核者，有下列各項：

- (1)一九三三年工業普查之一般計劃，
- (2)聯邦職業介紹所(Federal Employment Service)
- (3)一九三三年所得稅報告案，
- (4)失業救濟情形調查案。

審議會對於各種原案、報告、記錄以及職員辦事規則，加以審查。并考核現在計劃中之調查案，隨時探求改良方法，以及各項調查事務之相互合作機會。

第七十三屆議會第一會期上議院議決第七十五案之內，(Costigan Act一九三三年五月)定有聯邦各部局刊行書報之時，須就其基本材料許可範圍以內，彼此協定，務使式樣便於相互比較。審議會本此趣旨，亦曾努力促成實行。最近審議會且應普查局

之要求，對於該局之工業、農業、人口各部之計劃事務以及組織，加以考查。

審議會應行政會議 (Executive Committee) 之請求，以委員長一人委員二人組成監察委員會，担任審查現行之經濟統計，而就中特別注意於聯邦政府發行之附有註釋之經濟統計。審查此項工作時，審議會代表提出之意見，僅具勸獎効力。其審議要旨如下：

- (1) 凡關於事實之客觀資料，求其能以適當而明瞭之方法表示之。本此原則，以圖改良政府各刊物之內容。
- (2) 使各部局對於其他部局之資料而與其本身刊行物有關係者，應加注意而適宜利用之。
- (3) 促進聯邦政府之經濟統計，使其成一有系統之綜合體裁，以便一目了然。

審議會審查統計刊物，現行統計調查，以及統計之預定計劃時，務使聯邦各部局對於調查更能彼此合作，以期免除工作重複。審議會對於調查之需用一般公衆協助者，則希望其有一定限度。對於統計之資料蒐集製表刊印，則極圖其節省。因是乃獎勵統計計劃之簡易化，并避免不緊要之細目調查。

中央統計審議會委員名單

一、指派之委員

李佛勒 (Winfield W. Riefler)，行政會議經濟顧問 (據一九三三年八月三日施行令六二四〇號指派)，

祁塞杜 (Oscar E. Kiessling)，臨時委員，礦務局鑛業統計司經濟科科長 (內政部指派)，

愛茲季爾 (Mordlcai Ezekiel)，農部經濟顧問 (農部部长指派)，

狄金孫 (John Dickinson)，商部次長，(遞補普查局長奧斯丁 (William L. Austin) 之委員缺)，

盧彬 (Isador Lubin)，勞工統計局局長 (勞工部部长指派)，

戈登外塞 (E. A. Goldenweiser)，聯邦準備局統計調查處處長 (聯邦準備局總裁指派)，

蒙特高麥里上尉 (Col. Robert H. Montgomery)，產業復興局調查計劃處處長 (

產業復興局總裁任命)

吉文斯(Meredilt B. Givens)，政府統計及情報組織委員會秘書長。(該委員會指派)

二、審議會選任之委員

杜郎德(E. Dana Durand)，關稅稅則委員會經濟科科長，

吉爾(Corrington Gill)，聯邦緊急救濟局統計調查處副處長，兼市民事業局財政統計處副處長，

萊斯(Stuart A. Rice)，普查局副局長，

司達克(W. R. Stark)，財政部財務統計調查科科長，

斯坦因(O. C. Stine)，農業經濟局統計調查處處長。

三、審議會選任之候補委員

哈斯(George C. Hass.)，農業信用管理局副局長，

啓澤(Dexter M. Keezer)產業復興局消費審議會會員，

勞倫茲(M. O. Lorenz)州際商務委員會統計處處長，

司蒂芬斯(W. H. S. Stevens)聯邦貿易委員會經濟處職員。

據事務規程，凡審議會之一切會議，凡委員必須出席，候補委員則可不出席，但於出席之時，享有正會員之一切特權。

四、審議會職員如下：

會長李佛勒(Winfield W. Riefiler)

第一副會長萊斯(Stuart A. Rice)

第二副會長斯坦因(O. C. Stine)

秘書長柯普蘭(Morris A. Copeland)

於以實驗爲目的之統計工作與助成各部局之統計編製外，審議會本身不自任統計之徵集、編製與分析。會內職員，現有秘書長一人，書記三人，速記員二人。據審議會設置施行令，工務局局長按月撥二萬元交審議會，以作職員薪金及辦公費用。此項經費，由產業復興局出納官經手分發。審議會事務所現設在商務大樓。

國際統計協會會員缺額選舉結果

據本年二月一日國際統計協會會員缺額選舉在海牙開票之結果，下列各氏當選為名譽會員或正會員：

一、名譽會員

衛爾考克斯 W. F. Willcox (美國) 國際統計協會副會長，前康乃爾大學教授

約翰 G. John (挪威) 挪威中央統計局局長，前奧斯洛高等商業學校教授

美多霍斯特 H. W. Methorst (荷蘭) 荷蘭中央統計局局長，國際聯合會統計專門委員會委員，國際統計協會總幹事兼經常事務所所長

二、會員

奧斯丁 W. L. Austin (美國) 普查局局長

柏特達 R. Beteta Q (墨西哥) 經濟部中央統計局局長，墨西哥地理統計學會會員

麥克費 E. Macphee (澳洲) 聯邦統計局統計官，墨爾笨大學教授

哈馬耶 L. Harmaja (芬蘭) 社會部社會調查局局長

達摩阿 G. Darmois (法國) 巴黎大學統計研究所教授，安利普安卡銳研究所教授

嘉樊尼 L. Galvani (意大利) 意大利中央統計研究院院長

衛克塞爾 S. D. Wicksel (瑞典) 魯恩多大學統計學教授兼統計研究所所長，美國統計協會名譽會員

吉爾利 R. C. Gearly, (愛爾蘭) 商工部統計局監察官，倫敦統計協會會員

奇歐勒費 C. E. Dieulefait (阿真廷) 義多納爾大學經濟部統計學教授兼統計研究所所長，倫敦統計協會會員，阿真廷人口問題研究委員會副會長

博爾德利尼 M. Boldrini (意大利) 米蘭加特力大學統計學部長，泊多華大學人口學教授，意大利高等統計委員會委員，

羅慈 E. C. Rhodes, (英國) 倫敦大學統計學講師，倫敦統計協會評議員，人口雜誌主筆

馬德哈華 K. B. Madhava (印度) 美依所爾大學統計學教授，

經過此次選舉，現在會員人數為名譽會員十四人，會員一百八十四人，合計一百

九十八人。就國籍分別，則法國二十四人，英國二十三人，德國二十二人，美國二十一人，意大利十九人，合此五國之會員已占會員總數之過半數，其他各國皆不過一人乃至三四人。

參考資料

目錄

一· 人 口	頁數
第一表 各大城市按月戶口變動統計	130—133
二· 生 產	
第一表 各煤礦附近車站起運煤斤噸數	134—157
第二表 各重要都市營造面積及造價暨工務局所發營造執照數目	138—149
三· 農業經濟	
第一表 江西各縣糧食市價概況(民國二十四年三月份)	140—147
第二表 江西各縣糧食市價概況(民國二十四年四月份)	148—155
四· 物 價	
第一表 各重要都市躉售物價指數	156
第二表 各重要都市零售物價指數	157
五· 金融商業	
第一表 國內各銀行紙幣發行準備檢查數目	158—163
第二表 各重要都市利息行市	164—165
第三表 上海銀行業票據交換額及錢業公單收解數額	166—167
第四表 上海現銀存底	168—169
第五表 上海現銀運出入價值總數	170
第六表 上海金幣及生金經由江海關運出入數目	171
第七表 上海標金及世界條銀行市	172
第八表 各重要商埠對國外匯兌行市	173—176
第九表 上海對國內主要金融市場匯兌行市	177—181
第十表 各重要都市申匯行市	182—184
第十一表 內國公債及庫券市況	185—188
第十二表 倫敦中國外債債票現貨市價	189—193
第十三表 上海長期花紗市況	194
第十四表 上海長期雜糧油餅市況	195—196
第十五表 上海長期麵粉市況	197

六· 貿 易

第一表 進出口貨物價值	198
第二表 進出口貨物分類價值	199 - 202
第三表 進出口貨物價值國別	203 - 204
第四表 進出口貨物價值關別	205
第五表 金銀進出口價值	206
第六表 外洋進出口商船	207

七· 財 政

第一表 中華民國二十二年度地方普通預算及概算	208—234
第二表 民國二十二年地方營業概算	235 - 243
第三表 民國二十三年一月份各省市每月財政收支統計	244—247
第四表 民國二十三年二月份各省市每月財政收支統計	248—251
第五表 民國二十三年三月份各省市每月財政收支統計——附表二	252—257

八· 交 通

第一表 國有鐵路運輸概況	258
--------------	-----

九· 各國統計摘要

第一表 各國生產總數指數	259
第二表 各國煤鐵產量	260 - 263
第三表 各國進出口貿易價值	264 - 267
第四表 各國進出口船舶噸數	268 - 269
第五表 各國鐵路貨運	270
第六表 各國零售物價指數	271—272
第七表 各國生活費指數	273 - 274
第八表 各國中央銀行及政府現金庫存	275
第九表 各國中央銀行貼現率	276
第十表 各國金融市場貼現率	277 - 278

REFERENCE MATERIALS

List of Tables

I. POPULATION	page
Table 1. Monthly Population Changes in Large Cities	130—133
II. PRODUCTION	
Table 1. Original Shipment of Coal from Stations Situated Near Coal Mining Districts	134 137
Table 2. Area and Cost of Buildings and Number of Building Permits Issued by Bureau of Public Works in Leading Cities	138—139
III. RURAL ECONOMY	
Table 1. Selling Price of Cereal Products in Various Hsien of Kiangsi Province, March, 1935	140—147
Table 2. Selling Price of Cereal Products in Various Hsien of Kiangsi Province, April, 1935	148—155
IV. PRICE	
Table 1. Index Numbers of Wholesale Prices in Leading Cities	156
Table 2. Index Numbers of Retail Prices in Leading Cities	157
V. FINANCE AND COMMERCE	
Table 1. The Amount of Notes Issued by Leading Banks in China and Conditions of Their Reserves	158—163
Table 2. Interest Rate in Leading Cities	164—165
Table 3. Amount of Cheques, Bills and Orders, Cleared through the Joint Reserve Board of the Shanghai Bankers' Association and the Native Bankers' Association	166—167
Table 4. Stock of Silver in Shanghai	168—169
Table 5. Shipment of Silver to and from Shanghai Through Maritime Customs and by Railways	170
Table 6. Shipment of Gold to and from Shanghai Through Shanghai Maritime Customs	171
Table 7. Quotations of Gold Bar in Shanghai and Bar Silver in London, New York, and Bombay	172
Table 8. Foreign Exchange Rates in Leading Commercial Centers of China	173—176
Table 9. Shanghai Rates of Domestic Exchange	177—181
Table 10. Exchange Rates on Shanghai in Leading Cities of China	182—184
Table 11. Quotations of Domestic Bonds and the Amount of Transactions in the Chinese Stock Exchanges, Shanghai & Peiping	185—188
Table 12. Monthly Average of Daily Spot Quotations of Chinese Government Bonds in London	189—193
Table 13. Quotations of Cotton & Cotton Yarn and the Amount of Transactions in the Shanghai Cotton Goods Exchange	194
Table 14. Quotations of Commodities Dealt in the Shanghai Cereal, Oil & Cake Exchange and the Amount of Transactions	195—196
Table 15. Quotations for Forward Delivery of Flour Dealt in the Shanghai Flour Exchange and the Amount of Transactions	197

I. FOREIGN TRADE

Table 1. Total Value of Merchandise Imported from and Exported Abroad	198
Table 2. Value of Merchandise Imported From and Exported to Abroad: By Groups of Commodities	199—202
Table 3. Value of Merchandise Imported from and Exported to Abroad: By Countries	203—204
Table 4. Value of Merchandise Imported from and Exported to Abroad: By Ports	205
Table 5. Treasure Imported From and Exported to Abroad	206
Table 6. Vessels Entered From and Cleared to Abroad	207

VII. PUBLIC FINANCE

Table 1. The Budgets and Estimates of Provincial and Municipal Governments of China July 1, 1933—June 30, 1934	208—234
Table 2. The Estimates of Provincial and Municipal Enterprises, July 1, 1933—June 30, 1934	235—243
Table 3. Monthly Revenue and Expenditure of Provincial and Municipal Treasures, January, 1934	244—247
Table 4. Monthly Revenue and Expenditure of Provincial and Municipal Treasures, February, 1934	248—251
Table 5. Monthly Revenue and Expenditure of Provincial and Municipal Treasures, March, 1934— with Appendices I-II	252—257

VIII. TRANSPORTATION

Table 1. Approximate Traffic Returns of National Railways	258
---	-----

X.I INTERNATIONAL

Table 1. Production Indices—General	259
Table 2. Production—Coal, Lignite, Pig Iron & Steel	260—263
Table 3. Imports and Exports (Values)	264—267
Table 4. Tonnage of Vessels Entered and Cleared	268—269
Table 5. Railway Freight Traffic	270
Table 6. Index Numbers of Wholesale Prices	271—272
Table 7. Index Numbers of Cost of Living	273—274
Table 8. Gold Reserves of Central Banks & Governments	275
Table 9. Rates of Discounts of Central Banks	276
Table 10. Market Rates of Discount	277—278

一·人口

I. POPULATION

第一表 各大城市按月戶口變動統計

TABLE 1. MONTHLY POPULATION CHANGES IN LARGE CITIES

年	月	戶數 House- holds	口數 Population			戶數 House- holds	口數 Population		
			男 Male	女 Female	合計 Total		男 Male	女 Female	合計 Total
南京市 Nanking					上海市 Shanghai				
1934	3	142,499	445,800	284,312	730,112	377,708	1,062,654	785,795	1,848,449
	4	143,096	449,635	285,384	735,019	383,487	1,072,833	790,179	1,863,012
	5	143,279	450,637	286,345	736,982	384,669	1,081,102	795,979	1,877,081
	6	143,924	454,063	287,163	741,226	387,337	1,087,697	800,413	1,888,110
	7	144,728	455,991	288,376	744,367	388,849	1,090,596	802,380	1,892,976
	8	145,584	457,150	289,397	746,547	390,999	1,095,411	806,118	1,901,529
	9	146,171	460,417	290,771	751,188	393,752	1,103,857	310,837	1,914,694
	10	147,200	464,570	292,538	757,108	397,666	1,114,453	817,406	1,931,859
	11	151,019	475,621	301,609	777,230	400,687	1,123,717	823,447	1,947,164
	12	153,905	486,950	309,005	795,955	403,402	1,132,736	829,878	1,962,614
1935	1	157,190	494,061	317,024	811,085	405,659	1,138,631	836,290	1,974,921
	2	158,828	497,521	321,739	819,260	405,959	1,139,269	838,721	1,977,990
	3	182,149	568,842	372,584	941,426	408,270	1,148,009	843,306	1,991,315
北平市 Peiping					天津市 Tientsin				
1934	3	301,306	944,792	583,353	1,528,145	280,414	829,742	519,488	1,349,230
	4	302,437	954,408	585,202	1,539,610	280,644	829,987	518,918	1,348,905
	5	303,545	958,559	587,066	1,545,625	280,650	826,841	517,336	1,344,177
	6	304,184	959,392	588,611	1,548,033	281,365	600,227	414,618	1,014,845
	7	305,037	959,614	589,798	1,549,412	289,030	815,609	562,278	1,377,887
	8	305,195	961,098	590,616	1,551,714	282,835	793,559	560,236	1,353,795
	9	306,153	964,665	592,514	1,557,179	218,202	589,481	411,554	1,001,035
	10	306,891	968,034	594,109	1,562,143	219,609	595,516	411,503	1,007,019
	11	307,282	971,924	596,438	1,568,362	219,649	596,093	416,030	1,012,123
	12	307,554	972,224	598,419	1,570,643	221,180	601,174	420,497	1,021,671
1935	1	307,278	971,214	599,703	1,570,917	226,004	604,464	429,729	1,034,193
	2	306,666	967,504	599,184	1,566,688	226,326	607,925	433,595	1,041,520
	3	—	—	—	—	227,725	616,133	435,885	1,052,018

第一表 各大城市按月戶口變動統計 (續)

TABLE 1. MONTHLY POPULATION CHANGES IN LARGE CITIES (Cont'd)

年 月	戶 數 House- holds	口 數 Population			戶 數 House- holds	口 數 Population			
		男 Male	女 Female	合計 Total		男 Male	女 Female	合計 Total	
		漢口市 Hankow				廣州市 Canton			
1934	3	148,323	460,216	310,192	770,408	206,600	558,674	418,716	977,390
	4	148,988	462,645	311,424	774,069	207,362	559,932	420,184	980,116
	5	149,141	462,230	311,187	773,417	205,846	557,835	419,032	976,867
	6	149,451	461,588	311,579	773,167	205,834	557,771	419,766	977,537
	7	149,607	461,261	311,573	772,834	207,161	557,996	421,700	979,696
	8	150,266	462,617	313,542	776,159	208,319	560,084	423,510	983,594
	9	151,207	466,626	316,257	779,883	209,447	560,984	425,351	986,335
	10	153,027	473,208	321,046	794,254	211,688	565,048	428,687	993,735
	11	154,379	478,345	324,656	803,001	214,420	569,918	432,410	1,002,328
	12	155,971	478,023	331,192	809,215	215,378	571,699	433,943	1,005,642
1935	1	157,064	481,080	335,461	816,541	215,819	571,912	435,003	1,006,915
	2	156,541	478,132	334,707	812,839	216,348	573,477	435,995	1,009,472
	3	156,294	478,599	334,238	812,837	216,678	573,811	437,111	1,010,922
		杭州市 Hangchow				青島市 Tsingtao			
1934	3	106,554	317,173	214,127	531,300	87,707	270,874	175,021	445,895
	4	107,169	318,531	214,890	533,421	87,987	271,409	175,518	446,927
	5	107,950	320,271	215,831	536,102	88,360	272,060	176,127	448,187
	6	108,946	322,503	217,115	539,618	88,652	272,745	176,620	449,365
	7	109,343	323,049	217,599	540,648	89,126	273,495	177,337	450,832
	8	110,146	324,866	218,756	543,622	89,378	273,714	177,623	451,337
	9	110,876	326,374	220,060	546,434	89,419	273,196	177,457	450,653
	10	111,733	329,035	221,955	550,990	89,640	273,487	177,697	451,184
	11	112,407	330,476	223,272	553,748	90,062	274,147	178,351	452,528
	12	113,168	332,436	224,504	556,940	90,056	274,114	178,265	452,379
1935	1	113,657	333,944	226,017	559,961	92,036	276,066	180,576	456,642
	2	113,876	334,520	226,432	560,952	92,668	277,048	181,678	458,726
	3	114,651	336,095	227,455	563,550	93,719	280,069	183,784	463,853

第一表 各大城市按月戶口變動統計 (續)

TABLE 1. MONTHLY POPULATION CHANGES IN LARGE CITIES (Cont'd)

年 月 Year Month	戶 數 House- holds	口 數 Population			戶 數 House- holds	口 數 Population			
		男 Male	女 Female	合 計 Total		男 Male	女 Female	合 計 Total	
		濟 南 Tsinan			武 昌* Wuchang*				
1934	3	97,180	266,848	166,745	433,593	85,975	245,299	182,553	427,852
	4	97,416	266,700	167,198	433,898	86,041	247,310	182,522	429,832
	5	97,651	266,735	167,519	434,254	86,159	249,611	185,616	435,227
	6	97,610	265,918	167,586	433,504	86,155	252,455	185,350	437,805
	7	97,611	265,606	167,495	433,101	84,403	249,345	185,698	435,043
	8	97,488	265,314	167,322	432,636	86,856	248,189	186,348	434,537
	9	97,527	265,417	167,294	432,711	87,574	251,241	187,240	438,481
	10	97,586	265,433	167,373	432,806	87,883	252,645	188,046	440,691
	11	97,875	266,083	167,988	434,071	88,236	254,561	188,762	443,323
	12	97,821	265,991	168,095	434,086	88,654	256,599	189,576	446,175
1935	1
	2
	3
		長 沙 Changsha			南 昌 Nanchang				
1934	3	65,261	245,444	150,235	395,979	51,440	151,869	103,531	255,400
	4	65,388	245,340	150,558	395,898	51,589	152,328	103,105	255,433
	5	65,506	246,162	150,843	397,025	51,839	149,425	103,584	253,009
	6	65,511	245,661	151,080	396,741	52,055	150,063	103,589	253,652
	7	67,950	251,079	152,795	403,874	52,071	149,457	103,501	252,958
	8	68,183	255,070	152,935	408,005	56,181	160,757	112,378	273,135
	9	70,267	272,372	161,484	433,856	56,908	162,201	113,736	275,937
	10	70,770	272,867	162,538	435,405	57,062	162,802	113,753	276,555
	11	71,237	276,055	163,270	439,325	57,334	163,717	114,164	277,881
	12	71,770	280,912	163,906	444,818	57,836	164,492	114,800	279,292
1935	1	58,001	164,479	115,158	279,637
	2	58,076	164,772	115,179	279,951
	3	58,061	164,742	115,159	279,901

* 包括漢陽。 Including Hanyang.

第一表 各大城市按月戶口變動統計 (續)

TABLE 1. MONTHLY POPULATION CHANGES IN LARGE CITIES (Cont'd)

年 月 Year Month	戶 數 House- holds	口 數 Population			戶 數 House- holds	口 數 Population			
		男 Male	女 Female	合計 Total		男 Male	女 Female	合計 Total	
<div style="display: flex; justify-content: space-around;"> 鎮 江 Chingkiang 西 安 Sian </div>									
1934	3	37,793	99,376	73,408	172,784	27,014	76,954	45,299	122,253
	4	37,835	99,467	73,460	172,927	27,109	77,226	45,504	122,731
	5	37,843	99,494	73,471	172,965	27,210	77,544	45,590	123,134
	6	37,882	99,543	73,519	173,062	27,286	77,703	45,661	123,364
	7	37,898	99,550	73,522	173,072	27,367	77,886	45,701	123,587
	8	37,921	99,604	73,534	173,138	27,411	78,130	45,697	123,827
	9	37,954	99,668	73,554	173,222	26,940	76,252	45,479	121,731
	10	39,751	110,614	78,923	189,537	26,674	77,797	46,304	124,101
	11	39,923	111,066	79,193	190,259	26,749	78,197	46,448	124,645
	12	40,059	111,423	79,435	190,858	26,834	78,507	46,634	125,141
1935	1	26,939	78,837	46,831	125,668
	2	27,024	79,454	47,148	126,602
	3	27,502	83,341	47,806	131,147
<div style="display: flex; justify-content: center;"> 福 州 Foochow </div>									
1934	3	68,540	186,637	144,920	331,557				
	4	68,818	187,479	145,354	332,833				
	5	69,004	187,804	145,500	333,304				
	6	69,260	188,418	145,802	334,220				
	7	69,381	188,648	145,957	334,605				
	8	69,567	188,989	146,126	335,115				
	9	69,825	189,655	146,737	336,392				
	10	69,936	190,069	146,865	336,934				
	11	73,290	195,910	156,496	352,406				
	12	73,294	196,061	156,680	352,741				
1935	1	73,468	196,563	156,990	353,553				
	2	73,477	196,400	157,017	353,417				
	3	73,678	196,780	157,418	351,198				

二 生 產

第一表 各煤礦附近

TABLE 1. ORIGINAL SHIPMENT OF COAL FROM STATIONS

時 期	產煤類別	河 北 HOPEI						
		開 新 溝 Kailan	井 陘 縣 Tsinghsing	磁 縣 T'z'uhsien	臨 榆 Linyu	門 頭 溝 Mentoukou	房 山 長 溝 Toli and Changkouyu	
PERIOD	KINDS OF COAL	平 泉 路 P.M.R. Tang-shan, 開平 Kaiping and Kuyeh	正 大 路 P.R. Fengshan 山 南 河 頭 and Nanhotou	平 泉 路 光 榮 路 P.H.R. Kwanglu- cheng & Matoucheng	北 平 路 P.M.R. Chinwang- tao	平 泉 路 三 家 店 P.S.R. Sanchiatien and Mentoukou	平 泉 路 周 口 店 P.H.R. Toli and Choukowitz	
二十三年 1934								
各 類 合 計	Total of all kinds	一月 Jan.	230,993	59,625	10,755	1,150	66,770	33,545
		二月 Feb.	203,316	107,300	5,775	1,071	77,855	49,010
		三月 Mar.	289,337	100,325	13,835	1,860	69,170	37,305
		四月 Apr.	338,338	50,125	27,195	1,297	77,575	20,135
		五月 May	463,567	110,250	27,845	1,697	88,927	43,780
		六月 June	426,400	103,750	34,070	683	60,168	34,518
		七月 July	403,721	77,900	28,715	760	36,594	8,960
		八月 Aug.	312,196	82,725	18,455	580	26,190	2,010
		九月 Sept.	299,954	63,025	20,360	655	36,750	15,880
		十月 Oct.	335,832	81,475	22,795	1,237	64,850	40,195
		十一月 Nov.	323,741	68,750	38,880	1,769	80,960	40,723
		十二月 Dec.	333,740	74,625	23,135	2,773	75,055	34,635
二 十 四 年 一 月	烟煤 Bituminous	—	88,250	11,055	—	—	—	
	無烟煤 Anthracite	—	—	—	—	—	—	
	焦炭 Coke	1,260	—	970	10	—	—	
	煤 (未分類) Coal (Unclassified)	310,055	—	6,520	1,459	49,760	28,590	
	合計 Total	311,315	88,250	18,545	1,469	49,760	28,590	
二 十 四 年 二 月	烟煤 Bituminous	—	80,825	17,165	—	—	—	
	無烟煤 Anthracite	—	—	—	—	—	—	
	焦炭 Coke	158	—	—	—	—	—	
	煤 (未分類) Coal (Unclassified)	262,988	—	7,830	700	32,254	27,345	
	合計 Total	263,146	80,825	24,995	700	32,254	27,345	
二 十 四 年 三 月	烟煤 Bituminous	—	101,450	*	—	—	*	
	無烟煤 Anthracite	—	—	..	—	—	..	
	焦炭 Coke	20	—	..	—	—	..	
	煤 (未分類) Coal (Unclassified)	337,687	—	..	1,835	63,000	..	
	合計 Total	337,707	101,450	..	1,835	63,000	..	

II. PRODUCTION

車站起運煤斤噸數

SITUATED NEAR COAL MINING DISTRICTS (In Metric Tons)

河 南 HONAN						
安 陽 縣 六 河 溝 Liu-hokou	修 武 縣 柴 家 河 Stuwuhstien	洛 陽 縣 柴 家 河 Jung yang	沁 水 縣 煤 區 Szesui-hstien	鞏 縣 煤 區 Kunghstien	新 安 縣 煤 區 Sinanhsien	豫 縣 煤 區 Shanhsien
平 漢 路 六 河 溝 站 P.H.R. Liu-hokou and Fenglocheng	道 清 許 李 河 許 口 李 封 T.C.R. Liho, Chang-ko Lifeng and Pai-shan	隴 海 路 柴 家 河 站 L.H.R. Jung yang	隴 海 路 沁 水 車 站 L.H.R. Szesui	隴 海 路 鞏 縣 車 站 L.H.R. Kunghstien	隴 海 路 許 新 安 門 L.H.R. Sin-an and Tiehmen	隴 海 路 許 豫 縣 站 L.H.R. Kwanyintang and I-ma
38,595	53,012	1,415	*	2,540	210	4,890
35,665	28,050	960	..	1,912	290	2,105
36,260	85,991	1,595	..	2,200	460	6,270
39,570	65,721	855	..	3,160	390	3,200
42,375	57,491	1,730	..	1,000	550	2,035
38,115	35,357	570	..	995	220	3,780
44,065	49,198	420	..	170	160	2,240
55,035	63,175	1,000	..	660	260	6,060
56,939	64,775	720	..	920	100	5,385
39,250	71,716	1,480	..	820	140	5,710
25,360	83,533	*	..	*	160	3,535
34,595	107,432	*	*
46,530	—	—	..	—	—	—
—	—	—	..	—	—	—
110	—	—	..	—	—	—
—	86,456	885	..	2,082	255	5,740
46,640	86,456	885	..	2,082	255	5,740
—	—	—	..	—	—	—
—	—	—	..	—	—	—
360	—	—	..	—	—	—
40,875	72,237	800	..	480	320	4,382
41,235	72,237	800	..	480	320	4,382
*	—	—	..	—	—	—
..	—	—	..	—	—	—
..	—	—	..	—	—	—
..	82,597	1,540	..	635	410	4,375
..	82,597	1,540	..	635	410	4,375

第一表 各煤鑛附近

TABLE 1. ORIGINAL SHIPMENT OF COAL FROM STATIONS

時 期	產煤類別	山 東 SHANTUNG						
		坊子煤區 Fangtze	章邱煤區 Chanchiu	淄川煤區 Tzechwan	博山煤區 Poshan	博山煤區 Poshan	嶧縣煤區 Yihstien	濰縣煤區 Ningyang
PERIOD	KINDS OF COAL	膠濟路坊子王村 K.T.R. Fangtze and Wangtsun	膠濟路棗園莊 K.T.R. Putsih, Ming-shui and Tsaoyu-chwang	膠濟路南定淄川 K.T.R. Nantun, Tzechwan and Wangshan	膠濟路大嶧博山 K.T.R. Takonien and Poshan	津浦路柳泉車站 T.P.R. Luchuan	津浦路棗莊車站 T.P.R. Tsaochwang	津浦路南定車站 T.P.R. Nanyi
二十三年 1934								
各 類 合 計	一月 Jan.	3,885	2,985	55,380	108,245	15,653	90,391	5,860
	二月 Feb.	1,800	2,085	39,235	57,464	15,027	91,139	4,300
	三月 Mar.	5,142	2,610	50,160	89,565	20,449	91,445	3,900
	四月 Apr.	3,880	2,595	44,195	92,235	17,070	100,715	4,230
	五月 May	3,430	5,090	50,909	103,835	22,693	97,109	4,470
	六月 June	4,465	4,865	47,715	118,770	20,915	106,940	5,085
	七月 July	4,590	2,280	55,045	110,485	19,660	88,959	3,615
	八月 Aug.	5,210	2,520	40,411	111,070	19,840	90,002	4,630
	九月 Sept	5,715	2,070	36,290	113,630	*	*	*
	十月 Oct.	6,850	5,085	58,980	115,590
	十一月 Nov.	7,230	3,595	47,070	94,815
	十二月 Dec.	7,265	5,260	55,035	95,925
二十 四年 一月	烟煤 Bituminous	—	—	—	—
	無烟煤 Anthracite	—	—	—	—
	焦炭 Coke	—	—	—	2,625
	煤 (未分類) Coal (Unclassified)	4,340	4,465	58,560	112,860
	合計 Total	4,340	4,465	58,560	115,485
二十 四年 二月	烟煤 Bituminous	—	—	—	—
	無烟煤 Anthracite	—	—	—	—
	焦炭 Coke	—	—	—	2,220
	煤 (未分類) Coal (Unclassified)	2,640	4,320	41,390	101,205
	合計 Total	2,640	4,320	41,390	103,425
二十 四年 三月	烟煤 Bituminous	—	—	—	—
	無烟煤 Anthracite	—	—	—	—
	焦炭 Coke	—	—	—	—
	煤 (未分類) Coal (Unclassified)	4,740	8,785	59,417	117,295
	合計 Total	4,740	8,785	59,417	117,295

附註：本表資料，由鐵道部統計科，向各鐵路徵集，按月送局編製。原報告不足一噸之數，凡在半噸以上者，本表均按一噸計。

* 報告尚未到。

車站起運煤斤噸數(續)

SITUATED NEAR COAL MINING DISTRICTS (In Metric Tons)—(Cont'd)

山西 SHANSI	江西 KIANGSI	湖南 HUNAN	湖北 HUPEH	察哈爾 CHAHAR	綏遠 SUIYUAN	安徽 ANHWEI	總計			
平定煤區 Pingting	晉城煤區 Chincheng	大同煤區 Ta-Tung	萍鄉煤區 Pingshiang	醴陵煤區 Liling	武昌煤區 Wuchang	宣化煤區 Hsuanhua	薩拉齊察素 Sarachi and Tsarsuchi	懷遠煤區 Hwaiyuan	宿縣煤區 Suh sien	總計
平定煤區 C.T.R. Saiyu and Yangchuan	濟南路德化 T.C.R. Tsinchwa and Chengchwang	平綏路口車站 P.S.R. Kowchuan	萍鄉路 C.P.R. Shishankow Anyuan and Tsing- shanpu	湘鄉路 H.H.R. Liding	湘鄉路 H.H.R. Tutitang	平綏路 P.S.R. Hisinpaonan and Siahwayuan	平綏路 P.S.R. Sarachi, Tsar- suchi & Kungchipan	津浦路 T.P.R. Penpu	津浦路 T.P.R. Fulisi	Grand Total
101,426	120	13,810	14,895	4,219	*	10,010	*	25,010	7,670	963,059
65,186	140	39,339	9,124	2,110	..	7,675	340	25,386	2,828	876,487
46,200	180	39,044	16,224	2,430	..	7,490	160	29,030	5,705	1,054,342
45,920	120	37,801	14,256	4,314	..	10,015	40	29,240	7,930	1,042,117
48,935	250	50,035	14,293	3,175	..	12,732	1,120	27,590	4,740	1,291,653
35,975	—	44,600	8,340	1,910	..	4,970	90	33,995	3,110	1,180,371
6,505	—	28,732	*	*	..	5,249	70	26,015	5,515	1,009,623
100,690	220	23,395	7,188	190	21,810	4,630	1,000,153
72,885	240	50,606	7,801	80	*	*	854,780
63,255	243	52,645	4,488	1,095	973,731
76,050	400	31,645	9,490	735	938,441
89,015	210	268,700	4,837	1,022	1,213,259
—	—	—	—	—	145,835
85,090	—	—	—	—	85,090
—	—	—	—	931	5,905
—	—	21,486	3,350	40	696,903
85,090	—	21,486	3,350	971	933,734
—	—	—	—	—	97,990
86,600	—	—	—	—	86,600
—	—	—	—	40	2,778
—	200	62,195	5,355	230	667,746
86,600	200	62,195	5,355	270	855,114
—	—	—	—	—	101,450
80,135	—	—	—	—	80,135
—	—	—	—	—	20
—	440	24,110	8,865	760	716,491
80,135	440	24,110	8,865	760	898,096

Note: The data in this table are collected by the statistical division of the Ministry of Railways and reported to the Directorate every month. Any fraction above $\frac{1}{4}$ ton is counted as one ton.
* Not yet reported.

第二表 各重要都市營造面積及造價暨工務局 所發營造執照數目

TABLE 2. AREA AND COST OF BUILDINGS AND NUMBER OF
BUILDING PERMITS ISSUED BY BUREAU OF PUBLIC
WORKS IN LEADING CITIES

時 期 Period	南 京(1) Nanking(1)			上 海 Shanghai			青 島 Tsingtao		
	核發執照件數 No. of Building Permits Issued	造 價 Estimated Cost	面 積 Area	核發執照件數 No. of Building Permits Issued	造 價 Estimated Cost	面 積 Area	核發執照件數 No. of Building Permits Issued	造 價 Estimated Cost	面 積 Area
		元 \$	平方公尺 Sq. meter		元 \$	平方公尺 Sq. meter		元 \$	平方公尺 Sq. meter
民國十九年 1930	612	—	—	1,787	16,085,300	439,940	642	3,830,770	138,205
二十年 1931	1,034	7,149,495	46,740	2,584	23,529,090	718,720	879	4,521,260	156,761
廿一年 1932	665	3,911,352	90,855	2,204	13,023,570	408,840	621	3,391,990	163,133
廿二年 1933	751	5,034,381	23,775	3,019	22,807,500	655,380	582	3,878,454	141,299
廿三年 1934	1,501	9,162,871	38,905	2,713	23,764,280	647,630	472	4,709,632	195,748
民國廿三年 1934									
五月 May	71	633,140	1,877	297	3,656,860	81,960	62	1,081,178	44,095
六月 June	99	2,001,359	3,710	242	1,925,200	56,660	58	375,270	17,056
七月 July	93	769,191	2,294	290	2,875,670	79,210	43	322,130	22,981
八月 Aug.	99	608,523	2,093	179	1,236,060	36,940	40	319,350	12,698
九月 Sept.	152	1,026,849	7,488	202	1,499,820	45,980	44	315,463	15,416
十月 Oct.	130	1,171,857	8,602	265	1,981,860	57,580	60	259,550	19,344
十一月 Nov.	134	772,909	4,599	217	2,133,100	55,920	39	687,150	29,899
十二月 Dec.	72	607,508	2,629	219	1,775,130	48,930	5	17,500	985
民國廿四年 1935									
一月 Jan.	60	382,278	2,967	182	1,804,340	49,310	8	1,588	44,800
二月 Feb.	26	325,133	718	143	1,073,080	33,040	16	5,924	188,500
三月 Mar.	70	364,566	1,496	181	1,661,860	43,070	52	11,321	209,550
四月 Apr.	150	906,707	3,512	238	1,488,440	50,010	62	*21,098	341,360
五月 May	228	963,533	3,115	221	1,583,700	43,380	63	12,193	318,975

材料來源：除漢口數字為漢口市政府報告外，餘均係各省市工務局報告。
說 明：(1)十八年核發執照件數僅一月至九月份九個月數字，面積僅一月至六月份六個月數字，所有闕漏數字，據京市工務局報告，當時並無詳細紀錄，故無法查補。

Source: Based on the reports by the Hankow Municipal Government and the Bureaus of Public Works in 5 Other Cities.

Notes: (1) Data of area and number of building permits issued were incomplete in the year 1929.

* 本月份核發執照數中，山東大學增築煙囪一件其面積未經列入
The figure represents the total area of 61 building permits only

第二表 各重要都市營造面積及造價暨工務局
所發營造執照數目(續)

TABLE 2. AREA AND COST OF BUILDINGS AND NUMBER OF
BUILDING PERMITS ISSUED BY BUREAU OF PUBLIC
WORKS IN LEADING CITIES (Cont'd)

時 期 Period	廣 州(2) Canton(2)			漢 口(3) Hankow(3)			天 津 Tientsin		
	核發執照件數 No. of Building Permits Issued	造 價 Estimated Cost	面 積 Area	核發執照件數 No. of Building Permits Issued	造 價 Estimated Cost	面 積 Area	核發執照件數 No. of Building Permits Issued	造 價 Estimated Cost	面 積 Area
		元 \$	平方公尺 Sq. meter		元 \$	平方公尺 Sq. meter		元 \$	平方公尺 Sq. meter
民國十九年 1930	—	—	—	766	3,245,476	129,332	1,022	1,489,200	99,270
二十年 1931	—	—	—	177	467,905	17,794	656	1,301,400	86,784
廿一年 1932	—	—	—	302	698,957	31,051	356	584,400	38,960
廿二年 1933	—	18,925,128	406,285	258	962,753	53,402	590	2,942,785	75,959
廿三年 1934	—	7,187,304	141,622	393	1,418,214	81,575	653	1,034,475	173,183
民國廿三年 1934									
五月 May	—	540,495	9,764	39	68,311	11,907	100	145,337	16,496
六月 June	—	580,185	10,455	27	237,751	11,148	65	115,186	11,135
七月 July	—	546,742	12,427	39	324,100	7,056	71	90,870	10,458
八月 Aug.	—	632,313	13,601	36	111,850	4,819	42	71,563	6,543
九月 Sept.	—	309,679	6,344	63	112,155	8,444	68	115,401	69,864
十月 Oct.	—	348,540	9,247	51	132,760	7,834	67	43,043	6,156
十一月 Nov.	—	577,734	13,108	44	70,910	4,522	27	26,995	3,997
十二月 Dec.	—	494,024	11,318	25	34,370	2,653	10	10,910	1,914
民國廿四年 1935									
一月 Jan.	—	649,505	12,350	20	56,000	3,496	4	1,850	178
二月 Feb.	—	197,716	4,062	14	2,312	37,200	13	18,610	1,899
三月 Mar.	—	336,612	8,805	50	3,721	61,770	106	205,817	31,527
四月 Apr.	—	384,159	9,148	60	6,185	106,016	120	165,178	17,018
五月 May	—	553,134	10,871	49	7,145	85,812	112	183,310	17,859

說 明：(2)廣州造價原以毫洋計算，由本局按廣東省銀行報告之每月毫洋市價，折合為國幣銀元，其核發執照件數，未據報告。

(3)十八年四月份起始有紀錄，二十年下半年因大水為災，故無建築事件。

Notes: (2) Estimated cost for Canton, stated in Canton silver coins, has been converted into dollars, no reports for number of Building permits issued.

(3) Data beginning with April, 1929, no figures during July-Dec., 1931 on account of flood.

三、農 村 經 濟

第 一 表 江 西 各

TABLE 1. SELLING PRICE OF CEREAL PRODUCTS

單 位：國幣一元

甲. 米 穀 每 石

縣 別 Hsien	早 穀 Early Paddy			晚 穀 Late Paddy		
	最 高 H.	最 低 L.	平 均 Av.	最 高 H.	最 低 L.	平 均 Av.
南 昌 Nanchang	5.80	5.70	5.72	6.10	6.10	6.10
新 建 Sinkien	5.72	5.70	5.71	6.15	6.00	6.10
豐 城 Fengcheng	5.00	4.70	4.80	5.10	4.80	4.90
新 淦 Sinkan	4.20	4.00	4.07	4.30	4.00	4.17
峽 江 Shakiang	4.70	4.50	4.60	5.00	4.80	4.90
吉 水 Kishui	4.00	4.00	4.00	4.20	4.20	4.20
永 豐 Yungfeng	3.80	3.40	3.63	4.20	3.80	3.97
樂 安 Loan	3.70	3.20	3.58	4.30	3.90	4.17
上 高 Shangkao	4.60	4.60	4.60	4.90	4.90	4.90
萬 載 Wantsai	3.60	3.60	3.60	3.80	3.80	3.80
新 喻 Sinyu	4.80	4.60	4.73	5.20	5.00	5.13
分 宜 Fen-I	6.50	5.75	6.22	6.50	5.63	6.28
宜 春 I-chuen	5.40	5.00	5.33	5.65	5.20	5.57
萍 鄉 Pinghsiang	3.60	3.50	3.55	3.40	3.30	3.35
臨 川 Linchwan	4.60	4.50	4.53	4.60	4.50	4.53
東 鄉 Tunghsiang	5.50	5.00	5.22	5.80	5.30	5.52
南 城 Nancheng	5.00	4.85	4.93	5.20	4.95	5.10
崇 仁 Tsungjen	5.20	5.20	5.20	5.40	5.40	5.40
宜 黃 I-hwang	5.20	4.80	5.00	5.60	5.20	5.40
黎 川 Leechwan	—	—	—	3.80	3.50	3.66
光 澤 Kwangtseh	2.25	2.10	2.20	2.40	2.25	2.35
南 豐 Nanfeng	—	—	—	5.00	3.60	4.22
廣 昌 Kwangchang	—	—	—	—	—	—
餘 干 Yukan	4.10	3.80	4.00	4.10	3.90	4.00
萬 年 Wannien	4.50	4.50	4.50	4.60	4.58	4.59
資 谿 Tzechi	2.70	2.20	2.42	2.70	2.20	2.43
弋 陽 I-yung	—	—	—	—	—	—
橫 峯 Henfeng	5.40	5.00	5.20	5.10	4.90	5.03
鉛 山 Yuanshan	—	—	—	5.50	5.50	5.50

III. RURAL ECONOMY

縣糧食市價概況(民國二十四年三月份)

IN VARIOUS HSIEN OF KIANGSI PROVINCE, MARCH, 1935

Unit: \$1.00

A. Paddy & Rice, per Shih

最上等米 Superior Rice			中等米 Common Rice			最下等米 Inferior Rice		
最高 H.	最低 L.	平均 Av.	最高 H.	最低 L.	平均 Av.	最高 H.	最低 L.	平均 Av.
11.80	11.40	11.65	11.50	11.20	11.40	11.00	10.60	10.84
12.30	11.80	12.05	11.40	11.00	11.25	11.02	9.70	10.43
10.80	10.50	10.60	10.35	10.00	10.12	9.95	9.50	9.65
8.10	7.80	7.97	7.20	6.90	7.07	6.30	6.00	6.17
10.90	10.70	10.80	9.80	9.80	9.80	9.70	9.60	9.17
9.80	9.80	9.80	9.60	9.60	9.60	9.00	9.00	9.00
11.00	10.00	10.56	10.00	9.00	9.56	9.70	8.80	9.32
8.50	8.10	8.36	7.80	6.40	7.32	6.90	6.30	6.71
9.80	9.80	9.80	9.40	9.40	9.40	8.90	8.90	8.90
10.00	10.00	10.00	9.70	9.70	9.70	9.40	9.40	9.40
—	—	—	10.80	10.40	10.67	10.00	9.70	9.90
14.00	12.33	12.94	13.33	12.00	12.69	12.83	11.67	12.42
—	—	—	9.73	8.67	9.19	—	—	—
7.20	6.80	7.06	7.00	6.60	6.86	6.60	6.20	6.46
—	—	—	9.40	9.40	9.40	9.20	9.20	9.20
11.60	10.60	11.04	11.00	10.00	10.44	10.60	9.60	10.04
11.40	10.60	11.19	11.00	10.20	10.65	10.50	9.50	10.11
10.70	10.60	10.63	10.40	10.40	10.40	10.20	10.20	10.20
11.98	11.00	11.49	11.48	10.50	10.99	11.00	10.00	10.50
8.20	8.00	8.05	8.00	7.80	7.85	7.80	7.60	7.65
6.05	5.85	5.98	5.85	5.65	5.78	5.60	5.45	5.57
11.20	8.30	9.61	10.20	7.60	8.73	—	—	—
8.40	8.40	8.40	—	—	—	6.40	6.40	6.40
10.00	9.85	9.94	9.80	9.55	9.71	9.60	9.35	9.52
10.40	10.40	10.40	10.30	10.30	10.30	10.10	10.00	10.05
5.40	4.40	4.87	5.40	4.40	4.87	5.40	4.40	4.87
10.00	10.00	10.00	—	—	—	9.10	9.10	9.10
11.50	11.10	11.37	11.00	10.90	10.97	10.50	9.80	10.10
10.00	10.00	10.00	10.50	10.50	10.50	10.00	10.00	10.00

第一表 江西各

TABLE 1. SELLING PRICE OF CEREAL PRODUCTS

單位：國幣一元

甲. 米穀每石

縣 別 Hsien	早 穀 Early Paddy			晚 穀 Late Paddy		
	最 高 H.	最 低 L.	平 均 Av.	最 高 H.	最 低 L.	平 均 Av.
德 安 Tehan	4.30	3.90	4.11	4.90	4.30	4.55
安 義 Ani	5.00	5.00	5.00	5.10	5.10	5.10
奉 新 Fengsin	3.85	3.65	3.72	3.75	3.75	3.75
修 水 Siushui	4.40	4.20	4.31	4.40	4.20	4.31
瑞 昌 Juichang	—	—	—	—	—	—
星 子 Sintze	—	—	—	—	—	—
都 昌 Tuchang	5.41	5.25	—	—	—	—
彭 澤 Pengtseh	—	—	—	6.20	6.20	6.20
鄱 陽 Poyang	5.50	5.00	5.23	5.70	5.20	5.40
浮 梁 Fuliang	5.32	4.76	5.05	5.46	4.90	5.19
婺源 Wuyuan	7.70	7.20	7.53	7.70	7.20	7.53
樂 平 Loping	5.55	5.32	5.44	—	—	—
德 興 Tehhing	4.73	4.73	4.73	4.40	4.40	4.40
吉 安 Kian	5.02	4.85	4.92	5.10	4.90	5.01
永 新 Yungsin	4.10	4.10	4.10	3.90	3.90	3.90
蓮 花 Lienhua	4.40	4.10	4.19	4.10	3.90	3.97
甯 岡 Ningkang	4.20	2.95	3.56	3.95	2.65	3.22
興 國 Hingkuo	3.20	3.20	3.20	—	—	—
萬 安 Wanan	4.10	3.60	3.85	4.00	3.50	3.75
遂 川 Shuichwan	4.60	4.30	4.44	4.70	4.40	4.54
贛 縣 Kanhsien	4.40	3.70	4.05	4.70	4.00	4.37
上 猶 Shangyiu	3.60	3.60	3.60	3.80	3.80	3.80
崇 義 Tsungyi	4.55	4.25	4.42	4.75	4.40	4.58
零 都 Yutu	3.30	3.30	3.30	3.40	3.40	3.40
甯 都 Ningtu	3.50	3.50	3.50	3.50	3.50	3.50
會 昌 Kweichang	3.00	3.00	3.00	3.00	3.00	3.00
安 遠 Anyuan	3.75	3.50	3.70	3.85	3.60	3.80
定 南 Tingnan	3.90	3.90	3.90	3.80	3.80	3.80

材料來源：江西省政府秘書處統計室

縣糧食市價概況(續) (民國二十四年三月份)

IN VARIOUS HSIEN OF KIANGSI PROVINCE, MARCH, 1935 (Continued)

Unit: \$1.00

A. Paddy & Rice, per Shih

最上等米 Superior Rice			中等米 Common Rice			最下等米 Inferior Rice		
最高 H.	最低 L.	平均 Av.	最高 H.	最低 L.	平均 Av.	最高 H.	最低 L.	平均 Av.
10.00	8.80	9.30	8.80	8.00	8.41	8.20	7.70	7.92
10.40	10.40	10.40	9.90	9.90	9.90	9.80	9.80	9.80
8.00	8.00	8.00	7.45	7.45	7.45	7.15	7.15	7.15
8.80	8.50	8.67	8.60	8.30	8.47	8.40	8.10	8.27
15.30	14.60	14.90	13.40	13.00	13.20	11.40	10.40	10.80
13.00	12.80	12.95	11.50	11.30	11.45	9.50	9.20	9.43
11.10	11.00	11.06	11.00	10.62	10.76	10.50	10.22	10.32
13.00	13.00	13.00	12.40	12.40	12.40	10.00	10.00	10.00
11.80	10.80	11.23	11.40	10.00	10.67	11.00	9.50	10.00
12.50	11.60	12.00	12.20	11.20	11.65	11.60	10.60	11.03
—	—	—	13.90	11.80	13.07	—	—	—
11.50	10.65	10.98	10.50	9.60	9.98	9.95	9.15	9.49
10.40	10.40	10.40	9.73	9.73	9.73	8.93	8.93	8.93
11.00	10.25	10.53	9.80	9.40	9.58	9.00	8.80	8.90
—	—	—	—	—	—	—	—	—
—	—	—	8.90	8.60	8.75	8.40	8.20	8.33
7.50	5.90	6.65	6.50	5.25	5.81	6.00	4.65	5.23
7.60	7.60	7.60	7.40	7.40	7.40	7.20	7.20	7.20
9.50	8.50	9.00	9.00	7.60	8.30	8.00	7.40	7.70
8.30	8.00	8.14	7.90	7.60	7.75	7.70	7.50	7.62
9.00	8.80	8.87	8.40	8.10	8.20	7.50	7.30	7.43
7.44	7.44	7.44	7.30	7.30	7.30	7.00	7.00	7.00
9.30	8.90	9.12	8.55	8.20	8.40	7.90	7.65	7.78
7.00	7.00	7.00	6.70	6.60	6.65	6.40	6.30	6.35
9.00	9.00	9.00	8.50	8.40	8.45	8.00	7.50	7.75
—	—	—	6.67	6.67	6.67	—	—	—
7.60	7.50	7.59	7.20	7.10	7.19	6.70	6.60	6.69
9.00	9.00	9.00	8.80	8.80	8.80	8.60	8.60	8.60

Source: The Statistical Division, Kiangsi Provincial Government.

第一表 江西各

TABLE 1. SELLING PRICE OF CEREAL PRODUCTS

單位：國幣一元

乙. 雜 糧

縣 別	糯 米 (石)			小 麥 (石)			
	Glutinous Rice (per shih)			Wheat (per shih)			
	最 高 H.	最 低 L.	平 均 Av.	最 高 H.	最 低 L.	平 均 Av.	
南 昌	Nanchang	12.00	12.00	12.00	6.80	6.30	6.41
新 建	Sinkien	13.10	12.80	12.96	6.63	6.38	6.61
豐 城	Fengcheng	12.00	12.00	12.00	7.00	7.00	7.00
新 淦	Sinkan	6.80	6.70	6.77	6.40	6.20	6.30
峽 江	Shakiang	—	—	—	—	—	—
吉 水	Kishui	12.60	12.60	12.60	—	—	—
永 豐	Yungfeng	11.80	11.40	11.60	—	—	—
樂 安	Loan	7.70	7.40	7.54	—	—	—
上 高	Shangkao	9.00	9.00	9.00	8.10	8.10	8.10
萬 載	Wantsai	8.90	8.90	8.90	8.00	8.00	8.00
新 喻	Sinyu	—	—	—	—	—	—
分 宜	Feni	11.00	10.50	10.77	6.50	6.10	6.30
宜 春	Ichuen	9.20	8.67	6.90	—	—	—
萍 鄉	Pinghsiang	7.50	7.20	7.36	—	—	—
臨 川	Linchwan	11.00	10.40	10.91	—	—	—
東 鄉	Tunghsiang	10.60	9.60	10.04	11.00	10.30	10.67
南 城	Nancheng	11.40	10.50	11.04	—	—	—
崇 仁	Tsungjen	10.60	10.60	10.60	—	—	—
宜 黃	Ihwang	10.80	9.80	10.30	—	—	—
黎 川	Leechwan	7.60	7.50	7.54	—	—	—
光 澤	Kwangtseh	5.85	5.60	5.81	5.60	5.45	5.55
南 豐	Nanfeng	11.20	8.30	9.64	9.80	9.00	9.19
廣 昌	Kwangchang	11.20	11.20	11.20	4.80	4.80	4.80
餘 干	Yukan	10.40	9.80	10.19	6.20	6.00	6.08
萬 年	Wannien	10.55	10.50	10.53	6.40	6.20	6.34
貴 谿	Kweichi	5.60	4.60	5.12	—	—	—
橫 峯	Henfeng	11.50	11.00	11.20	—	—	—
鉛 山	Yuanshan	11.00	11.00	11.00	8.00	7.70	7.90
德 安	Tehan	10.15	9.60	9.91	—	—	—

縣糧食市價概況(民國二十四年三月份)

IN VARIOUS HSIEN OF KIANGSI PROVINCE MARCH, 1935

Unit: \$1.00

B. Other Cereals

黃豆(石) Soy-Beans (per shih)			豌豆(石) Peas (per shih)			薯(百斤) Sweet potats (per 100 catties)		
最高 H.	最低 L.	平均 Av.	最高 H.	最低 L.	平均 Av.	最高 H.	最低 L.	平均 Av.
5.80	5.70	5.72	6.20	6.00	6.04	—	—	—
7.25	7.15	7.21	—	—	—	—	—	—
7.00	7.00	7.00	6.40	6.40	6.40	—	—	—
7.10	7.00	7.07	6.20	6.00	6.10	4.40	4.00	4.30
8.00	7.80	7.93	—	—	—	—	—	—
8.00	8.00	8.00	6.80	6.80	6.80	1.00	1.00	1.00
10.00	9.40	9.84	—	—	—	—	—	—
8.80	8.20	8.38	—	—	—	2.40	2.10	2.28
8.20	8.20	8.20	—	—	—	2.00	2.00	2.00
8.90	8.90	8.90	—	—	—	1.60	1.60	1.60
8.00	8.00	8.00	—	—	—	3.00	3.00	3.00
6.60	6.20	6.36	—	—	—	—	—	—
6.80	6.50	6.64	—	—	—	—	—	—
—	—	—	—	—	—	—	—	—
6.40	6.10	6.22	—	—	—	—	—	—
7.80	7.30	7.60	7.50	7.00	7.30	4.00	3.80	3.92
8.00	6.80	7.25	—	—	—	—	—	—
7.80	7.00	7.13	—	—	—	2.80	2.80	2.80
9.00	9.00	9.00	—	—	—	3.50	3.50	3.50
—	—	—	—	—	—	—	—	—
9.90	9.40	9.69	—	—	—	2.90	2.65	2.77
10.00	9.80	9.87	—	—	—	—	—	—
11.50	11.50	11.50	—	—	—	8.00	8.00	8.00
6.15	6.05	6.10	—	—	—	—	—	—
6.40	6.40	6.40	—	—	—	—	—	—
8.40	8.20	8.33	—	—	—	—	—	—
10.30	8.50	9.33	—	—	—	—	—	—
7.80	7.70	7.77	—	—	—	2.10	2.10	2.10
—	—	—	—	—	—	—	—	—

第一表 江西各

TABLE 1. SELLING PRICE OF CEREAL PRODUCTS

單位：國幣一元

乙. 雜 糧

縣 別	糯 米 (石)			小 麥 (石)		
	Glutinous Rice (per shih)			Wheat (per shih)		
	最 高 H.	低 最 L.	平 均 Av.	最 高 H.	最 低 L.	平 均 Av.
安 義 Ani	10.50	10.50	10.50	—	—	—
奉 新 Fengsin	8.33	8.33	8.33	—	—	—
修 水 Siushui	8.40	8.10	8.27	8.00	7.90	7.98
瑞 昌 Juichang	15.40	15.20	15.27	7.00	6.40	6.60
星 子 Sintze	—	—	—	—	—	—
都 昌 Tuchang	12.04	11.86	11.95	6.56	6.40	6.47
彭 澤 Pengtseh	11.00	11.00	11.00	7.50	7.50	7.50
鄱 陽 Poyang	12.00	11.50	11.67	6.20	5.50	5.77
浮 梁 Fuliang	12.00	11.50	11.72	7.80	6.80	7.27
婺源 Wuyuan	13.90	11.80	13.07	8.80	8.00	8.40
樂 平 Loping	11.50	11.00	11.19	7.00	6.40	6.62
德 興 Tehhing	10.40	10.40	10.40	—	—	—
吉 安 Kian	12.50	11.35	12.05	6.80	6.30	6.54
永 新 Yungsin	—	—	—	—	—	—
蓮 花 Lienhua	7.90	7.60	7.74	—	—	—
甯 岡 Ningkang	6.46	5.06	5.68	—	—	—
興 國 Hingkao	9.40	9.40	9.40	—	—	—
萬 安 Wanan	9.50	9.00	9.25	—	—	—
遂 川 Shuichuan	7.60	7.50	7.57	—	—	—
贛 縣 Kanhsien	10.00	10.00	10.00	8.00	6.00	7.33
上 猶 Shangyiu	10.00	10.00	10.00	—	—	—
崇 義 Tsungyi	8.60	8.30	8.50	—	—	—
零 都 Yutu	7.00	6.80	6.90	3.00	2.80	2.90
甯 都 Ningtu	10.00	8.00	9.00	8.50	8.00	8.25
會 昌 Kweichang	11.00	11.00	11.00	—	—	—
安 遠 Anyuan	10.00	9.50	9.56	—	—	—
定 南 Tingnan	9.20	9.20	9.20	—	—	—

材料來源： 江西省政府秘書處統計室

縣糧食市價概況(續) (民國二十四年三月)

IN VARIOUS HSIEN OF KIANGSI PROVINCE, MARCH, 1935 (Continued)

Unit: \$1.00

B. Other Cereals

黃豆 (石) Soy-Beans (per shih)			豌豆 (石) Peas (per shih)			蕃薯 (石) Sweet potato (per 100 Catties)		
最高 H.	最低 L.	平均 Av.	最高 H.	最低 L.	平均 Av.	最高 H.	最低 L.	平均 Av.
6.50	6.50	6.50	—	—	—	1.00	1.00	1.00
—	—	—	—	—	—	—	—	—
7.00	6.90	6.98	6.50	6.50	6.50	6.20	6.10	6.15
6.20	6.00	6.07	—	—	—	—	—	—
6.00	5.60	5.90	—	—	—	—	—	—
6.54	6.35	6.45	6.62	6.46	6.54	—	—	—
5.80	5.80	5.80	—	—	—	—	—	—
6.50	6.50	6.50	5.00	5.00	5.00	—	—	—
7.50	6.90	7.13	—	—	—	—	—	—
9.60	8.80	9.20	—	—	—	—	—	—
7.00	6.10	6.45	—	—	—	—	—	—
6.60	6.60	6.60	—	—	—	—	—	—
7.00	6.45	6.77	7.60	7.40	7.51	—	—	—
8.00	8.50	8.00	—	—	—	—	—	—
10.40	10.40	10.40	—	—	—	2.20	2.20	2.20
—	—	—	—	—	—	—	—	—
12.80	12.80	12.80	13.00	13.00	13.00	0.70	0.70	0.70
12.00	12.00	12.00	—	—	—	—	—	—
7.30	7.30	7.30	—	—	—	0.86	0.86	0.86
9.80	9.00	9.37	—	—	—	2.00	2.00	2.00
10.71	10.71	10.71	—	—	—	1.36	1.36	1.36
—	—	—	—	—	—	2.50	2.20	2.37
12.50	12.00	12.25	8.00	8.00	8.00	1.60	1.60	1.60
12.00	12.00	12.00	—	—	—	1.40	1.40	1.40
16.70	16.70	16.70	—	—	—	—	—	—
16.00	16.00	16.00	—	—	—	2.00	2.00	2.00
17.60	17.60	17.60	—	—	—	1.60	1.60	1.60

Source: The Statistical Division, Kiangsi, Provincial Government.

第二表 江西各

TABLE 2. SELLING PRICE OF CEREAL PRODUCTS

單位：國幣一元

甲. 米穀每石

縣 別	Hsien	早 穀 Early Paddy			晚 穀 Late Paddy		
		最 高 H.	最 低 L.	平 均 Av.	最 高 H.	最 低 L.	平 均 Av.
南 昌	Nanchang	5.60	5.10	5.45	6.10	5.50	5.90
豐 城	Fengcheng	4.80	4.70	4.75	4.90	4.80	4.85
新 淦	Sinkan	4.20	4.10	4.15	4.60	4.20	4.40
峽 江	Shakiang	4.60	4.40	4.53	4.90	4.80	4.87
吉 水	Kishui	4.00	4.00	4.00	4.20	4.20	4.20
永 豐	Yungfeng	3.90	3.50	3.71	4.30	3.90	4.11
樂 安	Loan	3.40	3.20	3.33	3.90	3.80	3.87
上 高	Shangkao	4.40	4.00	4.28	4.80	4.20	4.55
萬 載	Wantsai	3.50	3.40	3.45	3.60	3.50	3.55
清 江	Tsingkiang	4.70	4.60	4.66	5.00	4.90	4.96
新 喻	Sinyu	4.60	4.40	4.46	5.00	4.80	4.86
分 宜	Feni	6.00	5.63	5.82	6.13	5.75	5.95
宜 春	Ichuen	5.55	5.51	5.54	5.65	5.55	5.61
進 賢	Tsinsien	4.90	4.90	4.90	4.90	4.90	4.90
臨 川	Linchwan	4.70	4.60	4.62	4.80	4.70	4.72
東 鄉	Tunghsiang	5.40	5.00	5.08	5.50	5.30	5.37
金 谿	Kinchi	5.00	4.80	4.84	5.10	4.95	4.97
崇 仁	Tsungjen	5.30	5.20	5.23	5.50	5.40	5.43
宜 黃	Ihwang	5.80	5.30	5.65	6.00	5.70	5.92
光 澤	Kwangtseh	2.30	2.25	2.26	2.45	2.40	2.42
南 豐	Nanfeng	—	—	—	5.15	4.30	4.67
廣 昌	Kwangchang	4.30	4.10	4.20	4.40	4.30	4.33
餘 干	Yukan	4.20	4.10	4.18	4.10	4.00	4.08
萬 平	Wannien	4.65	4.50	4.60	4.70	4.60	4.66
餘 江	Yukiang	4.00	4.00	4.00	4.20	4.20	4.20
貴 溪	Kweichi	2.50	2.50	2.50	3.00	3.00	3.00
資 溪	Tzechu	2.60	2.50	2.52	2.60	2.50	2.52
弋 陽	I-yung	3.50	3.50	3.50	3.50	3.50	3.50

蘇糧食市價概況(民國二十四年四月份)

IN VARIOUS HSIEN OF KIANGSI PROVINCE, APRIL, 1935

Unit: \$1.00

A. Paddy & Rice, per Shih

最上等米 Superior Rice			中等米 Common Rice			最下等米 Inferior Rice		
最高 H.	最低 L.	平均 Av.	最高 H.	最低 L.	平均 Av.	最高 H.	最低 L.	平均 Av.
11.60	11.40	11.43	11.20	11.00	11.03	10.80	10.60	10.63
10.55	10.50	10.53	10.05	10.00	10.03	9.55	9.50	9.53
9.00	8.20	8.60	8.40	7.80	8.10	8.00	6.60	7.30
10.60	10.60	10.60	9.90	9.80	9.87	9.80	9.60	9.73
9.60	9.80	9.80	9.60	9.60	9.60	9.00	9.00	9.00
11.00	10.20	10.62	10.00	9.20	9.62	9.80	9.00	9.43
8.10	8.10	8.10	6.40	6.30	6.38	6.30	6.20	6.28
10.00	9.30	9.79	9.60	9.10	9.33	9.20	8.80	9.01
9.60	9.60	9.60	9.50	9.40	9.45	9.30	9.20	9.25
10.90	10.60	10.77	10.00	10.00	10.00	9.50	9.40	9.42
—	—	—	10.30	10.00	10.09	9.50	9.40	9.43
12.83	12.33	12.59	12.50	12.00	12.26	12.33	11.66	12.02
—	—	—	8.80	8.67	8.73	—	—	—
10.00	10.00	10.00	9.98	9.98	9.98	9.95	9.95	9.95
—	—	—	9.40	9.40	9.40	9.20	9.20	9.20
11.40	10.60	10.76	10.40	10.00	10.14	10.40	9.60	9.76
10.20	10.00	10.03	10.00	9.80	9.86	10.00	9.50	9.61
10.70	10.60	10.63	10.50	10.40	10.43	10.30	10.20	10.23
12.20	12.00	12.04	12.00	11.80	11.84	11.58	11.40	11.40
6.10	6.05	6.07	5.90	5.85	5.87	5.70	5.60	5.66
10.30	8.60	9.34	9.90	8.20	8.94	—	—	—
11.60	11.40	11.50	11.30	11.20	11.27	10.40	10.30	10.37
11.00	10.90	10.98	10.50	10.40	10.48	10.00	9.90	9.98
11.02	10.40	10.84	10.85	10.30	10.61	10.33	10.00	10.17
9.50	9.50	9.50	8.80	8.80	8.80	7.80	7.80	7.80
11.00	11.00	11.00	10.80	10.70	10.75	10.60	10.50	10.55
5.20	5.00	5.04	5.20	5.00	5.04	5.20	5.00	5.04
10.50	10.50	10.50	10.00	10.00	10.00	9.00	9.00	9.00

第二表 江西各

TABLE 2. SELLING PRICE OF CEREAL PRODUCTS

單位：國幣一元

甲. 米穀每石

縣 別	Hsien	早 穀 Early Paddy			晚 穀 Late Paddy		
		最 高 H.	最 低 L.	平 均 Av.	最 高 H.	最 低 L.	平 均 Av.
橫 峯	Henfeng	5.60	5.40	5.50	5.40	5.10	5.23
鉛 山	Yuanshan	—	—	—	6.30	5.50	5.97
德 安	Tehan	3.90	3.80	3.82	4.30	4.20	4.24
安 義	Ani	5.00	4.80	4.93	5.10	5.00	5.07
靖 安	Tsingan	2.70	2.70	2.70	2.80	2.80	2.80
奉 新	Fengsin	3.85	3.65	3.72	3.75	3.75	3.75
修 水	Siushui	4.60	4.20	4.33	4.60	4.20	4.33
星 子	Sintzi	—	—	—	—	—	—
鄱 陽	Poyang	5.15	5.00	5.08	5.30	5.20	5.25
浮 梁	Fuliang	4.90	4.55	4.70	4.97	4.69	4.83
婺 源	Wuyuan	7.20	7.20	7.20	7.20	7.20	7.20
樂 平	Loping	5.40	5.30	5.33	—	—	—
永 新	Yungsin	4.60	4.60	4.60	4.40	4.40	4.40
蓮 花	Lienhua	4.60	4.40	4.43	4.20	4.10	4.11
甯 岡	Ningkan	4.70	4.20	4.48	4.30	3.95	4.12
興 國	Hingkuo	4.00	3.80	3.93	—	—	—
遂 川	Shuichwan	4.25	3.80	4.14	4.48	4.35	4.39
贛 縣	Kanhsien	4.15	4.10	4.13	4.45	4.40	4.43
南 康	Nankan	5.63	5.40	5.57	6.20	5.90	6.08
上 猶	Shangyiu	3.95	3.94	3.95	4.15	4.14	4.15
崇 義	Tsungyi	4.55	4.55	4.55	4.75	4.75	4.75
大 庾	Tayu	5.00	4.64	4.82	5.11	4.79	4.95
零 都	Yutu	3.80	3.30	3.54	4.00	3.40	3.75
甯 都	Ningtú	4.00	4.00	4.00	4.00	4.00	4.00
安 遠	Anyuan	4.70	4.20	4.52	4.80	4.30	4.62
尋 鄔	Chinwu	4.70	4.45	4.58	4.30	4.05	4.08
定 南	Tingnan	3.90	3.90	3.90	3.80	3.80	3.80

材料來源：江西省政府秘書處統計室

縣糧食市價概況(續)(民國二十四年四月份)

IN VARIOUS HSIEN OF KIANGSI PROVINCE, APRIL, 1935 (Continued)

Unit: \$1.00

A. Paddy & Rice, per Shih

最上等米 Superior Rice			中等米 Common Rice			最下等米 Inferior Rice		
最高 H.	最低 L.	平均 Av.	最高 H.	最低 L.	平均 Av.	最高 H.	最低 L.	平均 Av.
11.80	11.50	11.60	11.40	11.00	11.13	11.00	9.10	9.90
13.30	11.00	12.53	12.80	10.50	12.03	12.50	10.00	11.67
8.80	8.60	8.68	8.00	7.80	7.88	7.60	7.50	7.54
10.40	9.90	10.23	9.90	9.50	9.77	9.80	9.40	9.67
6.00	6.00	6.00	5.72	5.72	5.72	5.43	5.43	5.43
8.00	8.00	8.00	7.45	7.45	7.45	7.15	7.15	7.15
9.20	8.50	8.73	9.00	8.30	8.53	8.80	8.10	8.33
12.20	12.20	12.20	11.10	11.00	11.01	9.80	9.40	9.54
11.20	11.00	11.00	10.80	10.20	10.50	10.00	9.70	9.85
11.80	11.20	11.47	11.40	10.80	11.07	10.80	10.20	10.47
—	—	—	12.60	12.60	12.60	—	—	—
10.70	10.50	10.50	9.65	9.50	9.60	9.25	9.10	9.15
—	—	—	9.60	9.60	9.60	—	—	—
—	—	—	9.20	8.90	8.94	8.60	8.40	8.43
8.20	7.50	7.88	7.40	6.80	7.12	6.60	6.00	6.33
9.20	8.80	9.07	9.00	8.60	8.87	8.80	8.40	8.67
8.95	8.30	8.77	8.55	8.10	8.43	8.36	7.80	8.20
9.20	9.15	9.18	8.90	8.50	8.70	8.50	8.00	8.28
13.34	12.80	13.16	12.50	12.30	12.42	11.69	11.60	11.66
7.80	7.80	7.80	7.60	7.60	7.60	7.40	7.40	7.40
9.30	9.30	9.30	8.55	8.55	8.55	7.90	7.90	7.90
11.07	10.21	10.80	10.71	9.79	10.40	10.00	9.43	9.77
7.80	7.00	7.42	7.40	6.70	7.06	7.10	6.40	6.76
10.00	10.00	10.00	9.50	9.50	9.50	8.50	8.50	8.50
8.80	8.20	8.61	8.40	7.80	8.21	8.00	7.40	7.80
10.00	9.50	9.59	9.00	8.50	8.56	8.70	8.20	8.27
9.00	9.00	9.00	8.80	8.80	8.80	8.60	8.60	8.60

Source: The Statistical Division, Kiangsi Provincial Government.

第二表 江西各

TABLE 2. SELLING PRICE OF CEREAL PRODUCTS

單位：國幣一元

乙. 雜 糧

縣 別 Hsien	糯 米 (石) Glutinour Rice (per shih)			小 麥 (石) Wheat (per shih)		
	最 高 H.	最 低 L.	平 均 Av.	最 高 H.	最 低 L.	平 均 Av.
南 昌 Nanchang	12.00	12.00	12.00	6.80	5.20	6.06
豐 城 Fengcheng	12.00	12.00	12.00	7.10	7.00	7.04
新 淦 Sinkan	7.00	6.80	6.90	6.50	6.30	6.40
峽 江 Shakiang	—	—	—	—	—	—
吉 水 Kishui	12.60	12.60	12.60	—	—	—
永 豐 Yungfeng	12.10	11.60	11.95	—	—	—
樂 安 Loan	7.40	7.40	7.40	—	—	—
上 高 Shangkao	9.80	8.70	9.38	7.10	7.00	7.05
萬 載 Wantsai	8.60	8.20	8.40	7.60	6.60	7.10
清 江 Tsingkiang	—	—	—	7.00	7.00	7.00
新 喻 Sinyu	—	—	—	—	—	—
分 宜 Feni	10.82	10.33	10.64	5.60	5.30	5.48
宜 春 Ichuen	9.00	8.99	9.00	—	—	—
進 賢 Tsinhsien	10.00	10.00	10.00	6.60	6.20	6.43
臨 川 Linchwan	10.00	9.60	9.92	—	—	—
東 鄉 Tunghsiung	10.00	9.60	9.76	10.50	10.30	10.37
金 谿 Kinchi	11.80	10.75	11.01	—	—	—
崇 仁 Tsungjen	10.70	10.60	10.63	—	—	—
宜 黃 Ihwang	11.00	11.00	11.00	—	—	—
光 澤 Kwangtseh	5.95	5.85	5.90	5.80	5.60	5.72
南 豐 Nanfeng	10.30	8.60	9.34	9.00	9.00	9.00
廣 昌 Kwangchang	11.20	11.10	11.17	4.70	4.60	4.67
餘 干 Yukan	11.00	11.00	11.00	6.60	6.50	6.58
萬 年 Wannien	10.70	10.50	10.58	7.20	7.00	7.07
餘 江 Yukiang	9.60	9.50	9.55	7.50	7.50	7.50
資 谿 Tzechi	5.40	5.40	5.40	—	—	—
橫 峯 Henfeng	11.50	11.50	11.50	—	—	—

縣糧食市價概況(民國二十四年四月份)

IN VARIOUS HSIEN OF KIANGSI PROVINCE APRIL, 1935

Unit: \$1.00

B. Other Cereals

黃豆(石) Soy-Beans (per shih)			豌豆(石) Pens (per shih)			蕃薯(百斤) Sweet potato (per 100 Catties)		
最高 H.	最低 L.	平均 Av.	最高 H.	最低 L.	平均 Av.	最高 H.	最低 L.	平均 Av.
5.80	5.80	5.80	6.20	6.20	6.20	—	—	—
7.10	7.00	7.05	6.50	6.40	6.45	—	—	—
7.40	7.10	7.25	6.40	6.40	6.40	4.20	4.00	4.05
8.00	8.00	8.00	—	—	—	—	—	—
7.60	7.60	7.60	6.80	6.80	6.80	1.00	1.00	1.00
10.00	9.80	9.94	—	—	—	—	—	—
8.20	8.20	8.20	8.20	8.20	8.20	—	—	—
8.00	8.00	8.00	10.00	10.00	10.00	1.70	1.50	1.57
8.40	7.80	8.10	—	—	—	1.50	1.40	1.45
—	—	—	—	—	—	—	—	—
8.00	8.00	8.00	—	—	—	3.00	3.00	3.00
6.20	5.60	5.91	—	—	—	—	—	—
6.60	6.50	6.58	—	—	—	—	—	—
5.40	5.40	5.40	—	—	—	—	—	—
6.10	6.00	6.03	—	—	—	—	—	—
7.30	7.30	7.30	7.00	7.00	7.00	3.80	3.80	3.80
—	—	—	—	—	—	—	—	—
6.80	6.80	6.80	—	—	—	2.80	2.80	2.80
9.00	9.00	9.00	—	—	—	3.50	3.50	3.50
10.00	9.90	9.99	—	—	—	3.10	2.90	3.03
9.80	9.80	9.80	—	—	—	—	—	—
11.30	11.20	11.23	—	—	—	4.90	4.70	4.77
6.20	6.10	6.18	—	—	—	—	—	—
7.80	7.80	7.80	—	—	—	—	—	—
5.90	5.90	5.90	—	—	—	1.50	1.50	1.50
8.20	8.20	8.20	—	—	—	—	—	—
9.00	8.60	8.80	—	—	—	—	—	—

第二表 江西各

TABLE 2. SELLING PRICE OF CEREAL PRODUCTS

單位：國幣一元

乙. 雜 糧

縣 別	糯 米 (石)			小 麥 (石)		
	Glutinous Rice (per shih)			Wheat (per shih)		
	最 高 H.	最 低 L.	平 均 Av.	最 高 H.	最 低 L.	平 均 Av.
鉛 山 Yuanshan	13.00	11.00	12.33	8.20	8.00	8.07
德 安 Tehan	9.60	9.50	9.54	—	—	—
安 義 Ani	10.50	10.10	10.37	—	—	—
靖 安 Tsingan	7.00	6.80	6.90	7.20	7.20	7.20
奉 新 Fengsin	8.30	8.00	8.20	—	—	—
修 水 Siushui	8.80	8.10	8.33	8.20	8.00	8.07
星 子 Sintzi	12.40	12.40	12.40	—	—	—
鄱 陽 Poyang	11.60	11.60	11.60	5.60	5.60	5.60
浮 梁 Fuliang	12.50	12.00	12.13	6.80	6.60	6.73
姿 源 Wuyuan	13.00	13.00	13.00	8.00	8.00	8.00
樂 平 Loping	11.40	11.00	11.09	6.40	6.10	6.32
永 新 Yungsin	—	—	—	—	—	—
蓮 花 Lienhua	8.00	7.90	7.91	—	—	—
富 岡 Ningkang	7.80	7.00	7.41	—	—	—
興 國 Hingkao	11.00	10.00	10.67	—	—	—
遂 川 Shuichwan	8.35	7.90	8.19	—	—	—
贛 縣 Kanhsien	10.00	10.00	10.00	6.00	6.00	6.00
南 康 Nankan	13.26	13.00	13.18	—	—	—
上 猶 Shangyiu	10.00	9.50	9.65	—	—	—
崇 義 Tsungyi	8.80	8.80	8.80	—	—	—
大 庾 Tayu	—	—	—	—	—	—
零 都 Yutu	7.80	7.10	7.52	3.40	3.00	3.21
甯 都 Ningtu	10.00	10.00	10.00	7.00	7.00	7.00
安 遠 Anyuan	11.00	10.00	10.57	—	—	—
尋 鄔 Chinwu	8.90	8.80	8.85	—	—	—
定 南 Tingnan	9.20	9.20	9.20	—	—	—

材料來源：江西省政府秘書處統計室

縣糧食市價概況(續)(民國二十四年四月份)

IN VARIOUS HSIEN OF KIANGSI PROVINCE APRIL, 1935 (Continued)

Unit: \$1.00

B. Other Cereals

黃豆(石) Soy-Beans (per shih)			豌豆(石) Peas (per shih)			蕃薯(百斤) Sweet potato (per 100 Catties)		
最高 H.	最低 L.	平均 Av.	最高 H.	最低 L.	平均 Av.	最高 H.	最低 L.	平均 Av.
8.90	7.80	8.17	—	—	—	3.00	2.10	2.70
—	—	—	—	—	—	—	—	—
6.50	6.50	6.50	—	—	—	1.00	1.00	1.00
9.20	8.70	8.95	—	—	—	—	—	—
—	—	—	—	—	—	—	—	—
7.20	7.00	7.07	6.70	6.50	6.57	6.30	6.10	6.17
6.00	5.80	5.86	—	—	—	—	—	—
6.20	6.20	6.20	5.00	5.00	5.00	—	—	—
6.70	6.50	6.60	—	—	—	—	—	—
8.60	8.60	8.60	—	—	—	—	—	—
6.10	6.00	6.01	—	—	—	—	—	—
8.80	8.80	8.80	—	—	—	—	—	—
10.40	10.40	10.40	—	—	—	2.20	2.20	2.20
—	—	—	—	—	—	—	—	—
13.20	13.20	13.20	13.40	13.40	13.40	0.85	0.80	0.83
7.95	7.80	7.91	—	—	—	0.89	0.85	0.88
9.00	9.00	9.00	—	—	—	2.00	2.00	2.00
13.25	13.10	13.20	—	—	—	1.21	1.15	1.19
11.96	10.00	11.39	—	—	—	—	—	—
—	—	—	—	—	—	2.50	2.50	2.50
—	—	—	—	—	—	1.79	1.57	1.68
12.50	12.50	12.50	8.00	8.00	8.00	1.80	1.80	1.80
12.80	12.80	12.80	—	—	—	1.70	1.70	1.70
16.00	16.00	16.00	—	—	—	2.00	2.00	2.00
19.00	17.50	18.35	—	—	—	—	—	—
17.60	17.60	17.60	—	—	—	1.60	1.60	1.60

Source: The Statistical Division, Kiangsi Provincial Government.

四· 物 價

IV. PRICES

第一表 各重要都市躉售物價指數 (1)

TABLE 1. INDEX NUMBERS OF WHOLESALE PRICES IN LEADING CITIES (1)

地 名 Locality	南 京(1) Nanking	上 海(2) Shanghai	青 島(1) Tsingtao	廣 州(3) Canton	長 沙(4) Changsha	漢 口(1) Hankow	華 北(5) North China
基 期 Base Period	民十九 1930	民十九 1926	民十九 1930	民十九 1926	民廿年六月 June, 1931	民十九 1930	民十九 1926
民國十九年 1930	100.0	114.8	100.0	101.4	—	100.0	115.85
二十年 1931	106.1	126.7	107.6	112.6	—	114.5	122.55
廿一年 1932	100.8	112.4	103.6	113.0	103.3*	112.4	112.87
廿二年 1933	92.2*	103.8	94.9*	102.6	87.8*	98.9*	100.59
廿三年 1934	80.6*	97.1	86.9*	94.28**	81.9*	89.0	91.78
民國廿三年 1934							
五月 May	79.9	94.9	84.4	98.04**	79.0	86.1	89.38**
六月 June	77.7	95.7	84.6	92.48**	79.2	86.0	89.47**
七月 July	79.9	97.1	85.6	92.47**	80.9	87.5	90.91**
八月 Aug.	82.7	99.8	86.7	94.64**	85.1	94.4	94.81**
九月 Sept.	82.0	97.3	87.1	91.60**	84.5	90.7	92.54**
十月 Oct.	81.5	96.1	87.3	90.35**	83.1	89.6	92.26**
十一月 Nov.	81.2	98.3	88.2	87.04**	82.6	88.4	93.03**
十二月 Dec.	81.5	99.0	88.7	86.15**	83.2	91.6	95.03
民國廿四年 1935							
一月 Jan.	82.6	99.4	89.3	86.2	85.0	92.1	96.13
二月 Feb.	83.1	99.9	90.3	87.1	86.7	91.8	96.88
三月 Mar.	81.5	96.4	89.9	84.9	85.7	89.6	95.82
四月 Apr.	81.2	95.9	80.6	83.8	83.7	91.0	95.34
五月 May	81.5	95.0	89.8	81.1	83.4	89.3	95.13

材料來源： 1. 實業部統計長辦公處出版物價統計月刊。 2. 財政部國稅則委員會出版上海物價月報。
3. 廣東省調查統計局報告。 4. 湖南省財政廳報告。 5. 南開大學經濟研究所出版中國經濟月報。
說 明： (1) 除長沙指數計算公式為簡單算術平均外，餘均為簡單幾何平均。
*十二個月之平均 **修正指數

Sources: 1. "Monthly Price Statistics" published by the Bureau of Statistics, Ministry of Industries.
2. "Prices & Price Indexes in Shanghai" published by the National Tariff Commission.
3. Reports by the Kwangtung Provincial Statistical Bureau.
4. Reports by the Department of Finance, Hunan Province.
5. "Monthly Bulletin on Economic China" published by the Nankai Institute of Economics, Nankai University, Tientsin.

Note: (1) In computing the index numbers, simple geometric average is used, except that of Changsha which uses simple arithmetic average.
*The average of twelve months **Revised indices

第二表 各重要都市零售物價指數

TABLE 2. INDEX NUMBERS OF RETAIL PRICES IN LEADING CITIES

地名 Locality	杭 州 1 Hangchow	廣 州 2 Canton	天 津 3 Tientsin
基 期 Base Period	民 二 十 1931	民 十 五 1926	民 十 九 1930
民國十九年 1930	...	114.20	100.000
二十年 1931	98.321
廿一年 1932	100.00	...	94.345
廿二年 1933	83.91	...	86.169
廿三年 1934	73.29
民國廿三年 1934			
五 月 May	72.49	...	81.394
六 月 June	72.78	...	80.568
七 月 July	75.47
八 月 Aug.	76.54
九 月 Sept.	72.34	102.70	...
十 月 Oct.	71.88	103.70	...
十一月 Nov.	72.41	101.90	...
十二月 Dec.	73.80	102.50	...
民國廿四年 1935			
一 月 Jan.	74.72	102.30	...
二 月 Feb.	77.46	106.10	...
三 月 Mar.	74.80	97.30	...
四 月 Apr.	...	96.40	...
五 月 May.	...	97.10	...

材料來源： 1. 浙江省商務管理局出版之杭州市零售物價指數月報。

2. 廣東省調查統計局出版之統計月刊。

3. 河北省實業廳視察處出版之河北物價指數季刊。

說 明： (1) 各指數之計算公式，均為簡單幾何平均。

(2) 民國二十年以前之廣州零售物價指數，根據廣州市政府出版之統計週刊。

Sources: 1. "Monthly Report of Index Numbers of Retail Prices in Hangchow" Published by the Bureau of Commerce, Chekiang Provincial Government.

2. "The Statistical Monthly" Published by the Kwantung Provincial Statistical Bureau.

3. "Index Numbers of Market Prices in Hopei" Published by the Department of Industry, Hopei Provincial Government.

Notes: (1) In computing the indices, simple arithmetic average is used.

(2) Prior to 1931, the index Numbers of Retail Prices in Canton are taken from the Statistical Bulletin of the Canton Municipal Government.

五· 金 融 商 業

第一表 國內各銀行紙幣

TABLE 1. THE AMOUNT OF NOTES ISSUED BY LEADING BANKS IN

民國二十四年二月份 Feb. 1935

銀 行 名 稱 Name of the Bank	本 月 檢 查 日 Date of Inspection	報 告 次 數 No. of Inspections Made	發 行 額 Amount of Notes Issued			
			共 計 Total	本行發行 Issued through local Office	聯行領用 Issued through outport banks	各行莊領用 Issued through other banks and native banks
共 計 Total	銀元券 Dollars		404,045,241.00	336,435,473.00	32,299,773.00	35,307,995.00
	關金券 C. G. U.		373,324.70	373,324.70	—	—
上海中央銀行 The Central Bank of China, Shanghai Branch	2,8	225	89,932,353.00(2) 373,324.70 (關金券 C.G.U.)	89,932,353.00 373,324.70 (關金券 C.G.U.)	—	—
上海中國銀行 The Bank of China, Shanghai Branch	24	84	130,360,040.00(2)	89,654,672.00	24,825,373.00	15,879,995.00
上海交通銀行 The Bank of Communica- tions, Shanghai Branch	23	50	51,029,900.00(2)	51,029,900.00	—	—
上海浙江興業銀行 The National Commercial Bank, Shanghai	14	56	9,670,773.00	4,650,773.00	—	5,020,000.00
上海中國實業銀行 The National Industrial Bank of China, Shanghai Branch	9	42	33,891,013.00	18,406,613.00	7,474,400.00	8,010,000.00
鹽業 中南 銀行準備庫 上海 金城 大陸 Joint Treasury of 4 Banks, Shanghai	23	269	30,389,273.00	30,389,273.00	—	—
鹽業 中南 銀行準備庫 天津 金城 大陸 Joint Treasury of 4 Banks, Tientsin	23	294	7,863,800.00	7,863,800.00	—	—
鹽業 中南 銀行準備庫 漢口 金城 大陸 Joint Treasury of 4 Banks, Hankow	23	47	1,552,127.00	1,552,127.00	—	—
上海四明銀行 The Ningpo Commercial Bank, Shanghai	28	32	17,688,300.00	11,288,300.00	—	6,400,000.00
上海中國通商銀行 The Commercial Bank of China, Shanghai	3/1	31	19,149,900.00(3)	19,149,900.00	—	—
中國墾業銀行(4) The Land Bank of China,(4)	12	31	6,890,000.00	6,890,000.00	—	—
上海中國農工銀行 The Agricultural and Industrial Bank of China, Shanghai Branch	3/1	10	5,627,762.00	5,627,762.00	—	—

材料來源： 銀行週報與新聞報各行發表數目。 Source: Based on data published in the Bankers' Weekly and the Sin Wan Pao.

說 明： (1) 以檢查有報告者為限。 (2) 包含輔幣券。 (3) 包含一部分銀兩券，按 0.715 折合為國幣銀元。 (4) 包括津、滬、甬三處。 (5) 行莊領用部分除外。

V. FINANCE AND COMMERCE

發行準備檢查數目 (1)

CHINA AND CONDITIONS OF THEIR RESERVES (1)

單位：國幣一元 Unit: \$ 1.00

	發行額 較上月增減	上年同月 發行額	準備			
			現金準備 In cash		保證準備 In securities	
	Amount of increase or decrease compared with preceding month	Amount Issued Feb. 1934	數目 Amount	百分比 Percentage	數目 Amount	百分比 Percentage
-	9,939,610.00	355,047,931.50	254,583,617.40	67	125,571,628.60	33
	0	416,715.40	7,351.95兩Liang 100 (標金 Gold Bar)		—	—
+	875,602.00	71,298,922.00(2)	70,749,145.22	79	19,183,207.78	21
	0	416,715.40 (關金券C.G.U.) (標金 Gold Bar)	7,351.95兩Liang 100		—	—
-	1,202,612.00	119,512,931.00(2)	69,482,604.56(5)	61	44,997,440.44	39
-	5,085,300.00	40,247,569.00(2)	30,623,820.00	60	20,406,080.00	40
+	576,000.00	8,540,871.50	5,971,771.00	62	3,699,000.00	38
+	275,400.00	32,276,892.00	16,126,017.27(5)	62	9,754,995.73	38
+	346,200.00	26,781,537.00	20,210,073.00	67	10,179,200.00	33
-	534,000.00	8,879,300.00	6,982,300.00	89	881,500.00	11
-	12,000.00	1,975,127.00	1,054,127.00	68	498,000.00	32
-	1,117,400.00	17,602,100.00	12,708,300.00	72	4,980,000.00	28
-	2,943,000.00	16,366,900.00(3)	11,712,133.35	61	7,437,766.65	39
-	205,000.00	6,312,000.00	5,123,000.00	74	1,767,000.00	26
-	913,500.00	5,253,782.00	3,840,324.00	68	1,787,438.00	32

Notes: (1) Referring only to those banks where the system of inspection has been introduced.
 (2) Including Subsidiary currency notes. (3) Including tael-notes which are converted into dollars at Tls. 0.715. (4) Including those issued by the Shanghai Head Office and Tientsin and Ningpo Branches. (5) These figures do not include reserves for notes issued through other banks and native banks which are inspected separately.

第一表 國內各銀行紙幣

TABLE 1. THE AMOUNT OF NOTES ISSUED BY LEADING BANKS IN

民國二十四年三月份 Mar. 1935

銀行名稱 Name of the Bank	本月 檢查日 Date of inspection	報告 次數 No. of Inspections Made	發 行 額 Amount of Notes Issued			
			共 計 Total	本行發行 Issued through local Office	聯行領用 Issued through outport banks	各行莊領用 Issued through other banks and native banks
共 計 Total			銀元券 Dollars 369,639,108.00	311,119,264.00	25,244,849.00	33,274,995.00
			關金券 C.G.U. 373,324.70	373,324.70	—	—
上海中央銀行 The central Bank of China Shanghai Branch	30 228		92,694,871.00(2) 373,324.70 (關金券C.G.U.)	92,694,871.00 373,324.70 (關金券C.G.U.)	—	—
上海中國銀行 The Bank of China, Shanghai Branch	31 85		115,957,787.00(2)	81,326,245.00	19,336,549.00	15,294,995.00
上海交通銀行 The Bank of Communica- tions, Shanghai Branch	23 51		46,424,300.00(2)	46,424,300.00	—	—
上海浙江興業銀行 The National Commercial Bank, Shanghai	15 57		8,838,773.00	3,918,773.00	—	4,920,000.00
上海中國實業銀行 The National Industrial Bank of China, Shanghai Branch	9 43		27,398,413.00	14,530,113.00	5,908,300.00	6,960,000.00
上海鹽業中南銀行準備庫 金城大陸 Joint Treasury of 4 Banks, Shanghai	30 274		23,720,573.00	23,720,573.00	—	—
天津鹽業中南銀行準備庫 金城大陸 Joint Treasury of 4 Banks, Tientsin	30 299		6,975,800.00	6,975,800.00	—	—
漢口鹽業中南銀行準備庫 金城大陸 Joint Treasury of 4 Banks, Hankow	30 52		1,762,127.00	1,762,127.00	—	—
上海四明銀行 The Ningpo Commercial Bank, Shanghai	31 33		16,838,700.00	10,738,700.00	—	6,100,000.00
上海中國通商銀行 The Commercial Bank of China, Shanghai	4/1 32		17,775,900.00(3)	17,775,900.00	—	—
中國銀業銀行(4) The Land Bank of China.(4)	94 32		5,571,500.00	5,571,500.00	—	—
上海中國農工銀行 The Agricultural and Industrial Bank of China, Shanghai Branch	4/2 11		5,680,362.00	5,680,362.00	—	—

發行準備檢查數目(1)(續)

CHINA AND CONDITIONS OF THEIR RESERVES (1) (Cont'd)

單位：國幣一元 Unit: \$ 1.00

發行額 較上月增減	上年同月 發行額	準備			
		現金準備 In cash		保證準備 In securities	
Amount of increase or decrease compared with preceding month	Amount Issued Mar. 1934	數目 Amount	百分比 Percentage	數目 Amount	百分比 Percentage
— 13,074,033.00	330,416,527.00	235,617,149.91	70	99,277,930.09	30
0	373,324.70	7,351.95兩Liang (標金Gold Bar)	100	—	—
— 663,288.00	69,319,270.00(2)	73,031,583.00	79	19,000,000.00	21
0	373,324.70 (關金券C.G.U.)	7,351.95兩Liang (標金Gold Bar)	100	—	—
— 4,314,420.00	105,597,792.00(2)	58,685,887.56(5)	61	37,887,486.44	39
— 2,171,800.00	37,572,469.00(2)	30,586,700.00	69	13,665,800.00	31
— 455,000.00	7,795,838.00	5,312,773.00	63	3,071,000.00	37
— 785,500.00	29,880,462.00	12,322,521.72(5)	62	7,690,391.28	38
— 2,618,700.00	23,548,587.00	18,071,973.00	86	3,029,900.00	14
— 309,000.00	7,946,300.00	6,269,300.00	94	397,500.00	6
+ 127,000.00	2,768,927.00	1,238,327.00	66	650,800.00	34
— 68,500.00	17,125,000.00	11,323,700.00	70	4,830,000.00	30
— 1,820,000.00	17,249,100.00(3)	9,650,238.63	60	6,305,661.37	40
+ 688,500.00	6,103,000.00	4,720,000.00	75	1,540,000.00	25
— 66,825.00	5,509,782.00	4,404,146.00	78	1,209,391.00	22

第一表 國內各銀行紙幣

TABLE 1. THE AMOUNT OF NOTES ISSUED BY LEADING BANKS IN

民國二十四年四月份 Apr. 1935

銀行名稱 Name of the Bank	本月 檢查 日 Date of Inspection	報告 次數 No. of Ins- t- ructions Made	發 行 額 Amount of Notes Issued			
			共 計 Total	本行發行 Issued through local Office	聯行領用 Issued through outport banks	各行莊領用 Issued through other banks and native banks
共 計 Total			356,565,075.00	300,326,857.00	23,618,223.00	32,619,995.00
		銀元券 Dollars	373,324.70	373,324.70	—	—
		關金券 C.G.U.				
上海中央銀行 The Central Bank of China, Shanghai Branch	30	231	92,031,583.00(2) 373,324.70 (關金券C.G.U.)	92,031,583.00 373,324.70 (關金券C.G.U.)	—	—
上海中國銀行 The Bank of China, Shanghai Branch	28	86	111,643,369.00(2)	78,463,651.00	18,109,723.00	15,069,995.00
上海交通銀行 The Bank of Communica- tions, Shanghai Branch	27	52	44,252,500.00(2)	44,252,500.00	—	—
上海浙江興業銀行 The National Commercial Bank, Shanghai	17	58	8,383,773.00	3,483,773.00	—	4,900,000.00
上海中國實業銀行 The National Industrial Bank of China, Shanghai Branch	13	44	26,612,913.00	14,504,413.00	5,508,500.00	6,600,000.00
上海鹽業中南銀行準備庫 金城大陸 Joint Treasury of 4 Banks, Shanghai	27	278	21,101,873.00	21,101,873.00	—	—
天津鹽業中南銀行準備庫 金城大陸 Joint Treasury of 4 Banks, Tientsin	27	303	6,666,800.00	6,666,800.00	—	—
漢口鹽業中南銀行準備庫 金城大陸 Joint Treasury of 4 Banks, Hankow	27	56	1,889,127.00	1,889,127.00	—	—
上海四明銀行 The Ningpo Commercial Bank, Shanghai	30	34	16,153,700.00	10,103,700.00	—	6,050,000.00
上海中國通商銀行 The Commercial Bank of China, Shanghai	5	1 33	15,955,900.00(3)	15,955,900.00	—	—
中國鹽業銀行(4) The Land Bank of China.(4)	13	33	6,260,000.00	6,260,000.00	—	—
上海中國農工銀行 The Agricultural and Industrial Bank of China, Shanghai Branch	5	1 12	5,613,537.00	5,613,537.00	—	—

發行準備檢查數目 (1) (續)

CHINA AND CONDITIONS OF THEIR RESERVES (1)

單位：國幣一元 Unit: \$ 1.00

	發行額 較上月增減	上年同月 發行額	準備			
			現金準備 In cash		保證準備 In securities	
	Amount of increase or decrease compared with preceding month	Amount Issued Apr. 1934	數目 Amount	百分比 Percentage	數目 Amount	百分比 Percentage
-	34,406,133.00 0	331,902,186.50 373,324.70	239,499,352.86 7,351.95兩Liang 100 (標金 Gold Bar)	69	107,884,760.14	31
+	2,762,518.00	68,368,222.00(2)	73,694,871.00	80	19,000,000.00	20
	0	373,324.70 (關金券 C.G.U.)	7,351.95兩Liang 100 (標金 Gold Bar)		—	—
-	14,402,251.00	108,714,576.00(2)	61,319,089.56(5)	61	39,343,704.44	39
-	4,605,600.00	37,332,869.00(2)	29,887,900.00	64	16,536,400.00	36
-	832,000.00	8,574,861.50	5,578,773.00	63	3,260,000.00	37
-	6,492,600.00	28,287,212.00	12,544,266.25(5)	61	7,894,146.75	39
-	6,668,700.00	24,329,237.00	17,408,073.00	73	6,312,500.00	27
-	883,000.00	8,110,300.00	6,358,300.00	91	617,500.00	9
+	210,000.00	2,285,927.00	1,169,327.00	66	592,800.00	34
-	849,600.00	17,317,400.00	12,003,700.00	71	4,830,000.00	29
-	1,374,000.00	17,254,900.00(3)	10,746,266.05	69	7,029,633.95	40
-	1,318,500.00	5,975,000.00	4,255,900.00	76	1,315,600.00	24
+	52,600.00	5,351,682.00	4,527,887.00	80	1,152,475.00	20

第二表 各重要都市利息行市 (1)

TABLE 2. INTEREST RATE IN LEADING CITIES (1)

甲· 日拆(2) 1. Daily Interest Rate(2)

單位： 國幣一元 Unit: \$ 1.00

時 期 Period	上 海(3)		杭 州		漢 口(4)		寧 波	
	Shanghai		Hangchow		Hankow		Ningpo	
	最高 H.	最低 L.	最高 H.	最低 L.	最高 H.	最低 L.	最高 H.	最低 L.
民國十九年 1930	0.60	0.00	0.60	0.00	0.58	0.04	—	—
二十年 1931	0.60	0.00	0.60	0.00	0.60	0.03	—	—
廿一年 1932	0.70	0.00	0.60	0.05	0.50	0.05	0.20	0.00
廿二年 1933	0.20	0.00	0.60	0.00	0.38	0.04	0.20	0.00
廿三年 1934	0.60	0.00	0.50	0.00	0.40	0.20	0.25	0.00
民國廿三年 1934								
四 月 Apr.	0.06	0.02	0.05	0.05	0.28	0.20	0.10	0.05
五 月 May	0.09	0.03	0.10	0.05	0.28	0.20	0.20	0.20
六 月 June	0.09	0.04	0.10	0.05	0.30	0.20	0.20	0.15
七 月 July	0.06	0.04	0.05	0.05	0.26	0.20	0.15	0.10
八 月 Aug.	0.15	0.07	0.20	0.05	0.35	0.20	0.10	0.10
九 月 Sept.	0.16	0.06	0.20	0.05	0.34	0.22	0.25	0.15
十 月 Oct.	0.14	0.05	0.25	0.05	0.30	0.20	0.20	0.20
十一月 Nov.	0.40	0.10	0.50	0.05	0.40	0.20	0.25	0.20
十二月 Dec.	0.60	0.20	0.50	0.05	0.40	0.20	0.25	0.25
民國廿四年 1935								
一 月 Jan.	0.55	0.06	0.40	0.20	0.40	0.20	0.00	0.00
二 月 Feb.	0.11	0.02	—	—	0.30	0.20	0.00	0.00
三 月 Mar.	0.09	0.06	0.05	0.05	0.30	0.20	0.10	0.05
四 月 Apr.	0.20	0.06	0.10	0.05	0.30	0.20	0.20	0.10

材料來源： 國定稅則委員會出版上海物價月報，中央銀行出版中央銀行旬報及本局調查之各埠銀行所報利息行市表。

說 明： (1) 除上海日拆根據國定稅則委員會調查外，其他各埠日拆及月拆行市，十九，二十兩年根據中央銀行旬報，二十一年一月起由本局函約各埠中央及中國等銀行按月查報。

(2) 每千元每日之拆息。

(3) 二十二年三月以前數字為銀拆。

(4) 二十二年四月以前數字為銀拆。

Source: Except the interest rates in Shanghai which are supplied by the National Tariff Commission, figures before 1931 are based on the Financial Bulletin of the Central Bank, and since Jan., 1932, collected by this Directorate.

Notes: (1) See source.

(2) Daily interest rates per \$ 1,000.

(3) Before March 1933, interest rates per Tls. 1,000.

(4) Before April 1933, interest rates per Tls. 1,000

第二表 各重要都市利息行市 (1) (續)

TABLE 2. INTEREST RATE IN LEADING CITIES (1) (Cont'd)

乙 • 月拆(5) 2. Monthly Interest Rate (5)

單位： 國幣一元 Unit: \$ 1.00

時 期 Period	南 京 Nanking		青 島 Tsingtao		福 州 Foochow		九 江 Kiukiang		鄭 州 Chengchow		
	欠	存	欠	存	欠	存	欠	存	欠	存	
	Loans to Native Banks	Deposits at Native Banks	Loans to Native Banks	Deposits at Native Banks	Loans to Native Banks	Deposits at Native Banks	Loans to Native Banks	Deposits at Native Banks	Loans to Native Banks	Deposits at Native Banks	
民國二十年 1931	最高 H.	.0195	.0120	.0156	—	.0165	.0060	.0180	.0090	.0150	.0060
	最低 L.	.0075	.0000	.0123	—	.0165	.0060	.0150	.0060	.0150	.0060
廿一年 1932	最高 H.	.0195	.0120	.0156	.0027	.0165	.0075	.0150	.0060	.0150	.0060
	最低 L.	.0105	.0030	.0129	.0024	.0150	.0060	.0120	.0060	.0150	.0060
廿二年 1933	最高 H.	.0165	.0090	.0144	.0030	.0165	.0075	.0150	.0060	.0150	.0060
	最低 L.	.0060	.0000	.0129	.0021	.0165	.0075	.0150	.0060	.0150	.0060
廿三年 1934	最高 H.	.0180	.0090	.0138	.0024	.0165*	.0075*	.0150	.0060	.0150	.0060
	最低 L.	.0090	.0015	.0126	.0021	.0165	.0030	.0120	.0040	.0150	.0060
民國廿三年 1934											
四 月 Apr.		.0105	.0030	.0129	.0024	.0165	.0075	.0150	.0060	.0150	.0060
五 月 May		.0135	.0045	.0126	.0021	.0165	.0075	.0150	.0060	.0150	.0060
六 月 June		.0135	.0045	.0126	.0021	.0165	.0075	.0150	.0060	.0150	.0060
七 月 July		.0180	.0060	.0126	.0021	.0165	.0075	.0150	.0060	.0150	.0060
八 月 Aug.		.0180	.0060	.0126	.0021	.0165	.0075	.0150	.0060	.0150	.0060
九 月 Sept.		.0180	.0060	.0126	.0021	.0165*	.0075*	.0120	.0040	.0150	.0060
十 月 Oct.		.0150	.0060	.0126	.0021	.0165*	.0075*	.0120	.0040	.0150	.0060
十一月 Nov.		.0165	.0075	.0129	.0021	.0165	.0075	.0120	.0040	.0150	.0060
十二月 Dec.		.0180	.0060	.0138	.0024	.0165	.0030	.0120	.0040	.0150	.0060
民國廿四年 1935											
一 月 Jan.		.0180	.0060	.0147	.0024	.0165	.0030	.0120	.0040	.0150	.0060
二 月 Feb.		.0090	.0015	.0147	.0024	.0165	.0030	.0120	.0040	.0150	.0060
三 月 Mar.		.0090	.0015	.0147	.0024	.0165	.0030	.0120	.0040	.0150	.0060
四 月 Apr.		.0105	.0030	.0135	.0021	—	—	.0120	.0040	.0150	.0060

說明： (5) 每元每月之拆息。

Notes: (5) Monthly interest rates per dollar.

*修正數 Revised figure.

第三表 上海銀行業票據交換額及錢業公單收解數額

TABLE 3. AMOUNT OF CHEQUES, BILLS AND ORDERS CLEARED THROUGH THE JOINT RESERVE BOARD OF THE SHANGHAI BANKERS' ASSOCIATION AND THE NATIVE BANKERS' ASSOCIATION

單位：國幣千元 Unit: \$ 1,000

時 期 Period	共 計 Total		銀 元 Dollar			
	張 數 No. of Notes Cleared	交 換 數 Clearings (\$ 1,000)	張 數 No. of Notes Cleared	交 換 數 Clearings (\$ 1,000)	差 額 Balance	差 額 對 合 額 % Percentage of balance to Clearings
民國十九年 1930	—	—	—	—	—	—
二十年 1931	—	—	—	—	—	—
廿一年 1932	—	—	—	—	—	—
廿二年 1933	902,660	1,966,452	449,056	1,118,674	332,203	29.68
廿三年 1934	1,627,784	3,222,118	712,797	1,582,372	486,642	30.75
民國廿三年 1934						
四 月 Apr.	122,491	236,883	54,872	116,465	37,821	32.47
五 月 May	130,077	262,516	57,147	134,332	43,082	32.07
六 月 June	142,165	254,929	63,414	127,665	41,514	32.52
七 月 July	132,397	263,714	59,684	128,224	43,264	33.74
八 月 Aug.	137,467	302,298	58,240	138,971	43,865	31.56
九 月 Sept.	140,159	269,684	59,710	128,914	40,464	31.39
十 月 Oct.	172,818	304,850	72,859	140,995	42,197	29.93
十一月 Nov.	160,045	307,323	65,878	152,546	46,969	30.79
十二月 Dec.	169,610	336,601	68,825	166,136	46,652	28.08
民國廿四年 1935						
一 月 Jan.	166,612	316,279	71,506	151,965	39,703	26.13
二 月 Feb.	98,487	226,818	48,714	130,332	39,942	30.65
三 月 Mar.	129,887	280,392	55,718	136,029	34,898	25.65
四 月 Apr.	156,218	292,335	64,559	145,518	46,851	32.20

材料來源：上海銀行業同業公會聯合準備委員會出版票據交換統計月報，及上海錢業公會出版錢業月報。

說 明：(1) 二十二年一月至三月所有銀兩數字，按兩元法定比價 0.715 折合為國幣銀元，又交換數額改用千元為單位，故總數與細數間有不符之處。

(2) 二十二年五月以前包括按各該年月平均厚厘折合之銀兩數。

Source: Based on data published in the Monthly Statistical Report of Member Banks Clearings and Shanghai Native Bankers' Monthly.

Notes: (1) (2) Taels have been converted into dollars.

第三表 上海銀行業票據交換額及錢業公單收解數額(續)

TABLE 3. AMOUNT OF CHEQUES, BILLS AND ORDERS CLEARED THROUGH THE JOINT RESERVE BOARD OF THE SHANGHAI BANKERS' ASSOCIATION AND THE NATIVE BANKERS' ASSOCIATION (Cont'd)

單位：國幣千元 Unit: \$ 1,000

時 期 Period	銀行業票據交換所交換額(1) Amount Cleared through Joint Reserve Board			差額對金額% Percentage of balance to Clearings	錢業收解數(2) Amount Cleared through Native Bankers' Association
	張數 No. of Notes Cleared	匯 劃 銀 元 交 換 額 Clearings (\$ 1,000)	差 額 Balance		
民國十九年 1930	—	—	—	—	21,456,820.0
二十年 1931	—	—	—	—	26,982,592.2
廿一年 1932	—	—	—	—	18,018,021.5
廿二年 1933	453,604	847,778	300,014	35.39	13,989,977.6
廿三年 1934	914,987	1,639,744	592,264	36.12	14,560,783.0
民國廿三年 1934					
四 月 Apr.	67,619	120,418	45,252	37.58	1,137,283.5
五 月 May	72,930	128,183	46,663	36.40	1,291,914.0
六 月 June	78,751	127,264	47,225	37.11	1,243,516.0
七 月 July	72,713	135,490	45,115	33.30	1,242,032.5
八 月 Aug.	79,227	163,327	63,066	38.61	1,424,221.5
九 月 Sept.	80,449	140,770	52,818	37.52	1,313,450.0
十 月 Oct.	99,959	163,855	58,528	35.72	1,410,945.5
十一月 Nov.	94,167	154,776	54,880	35.46	1,383,411.5
十二月 Dec.	100,785	170,464	59,822	35.09	1,376,176.5
民國廿四年 1935					
一 月 Jan.	95,106	164,314	54,646	33.26	1,201,623.5
二 月 Feb.	49,773	96,486	30,026	31.12	494,106.0
三 月 Mar.	74,169	114,362	43,705	30.27	785,506.5
四 月 Apr.	91,659	146,816	44,231	30.13	813,273.0

第四表 上海

TABLE 4. STOCK OF

時 期 Period	總計(2) Grand Total 單位千元 Unit: \$ 1,000	折合共計(3) Total 單位千元 Unit: \$ 1,000		銀元 Silver Dollars 單位千元 Unit: \$ 1,000	
		中國銀行 存款數 Chinese Banks	外國銀行 存款數 Foreign Banks	中國銀行 存款數 Chinese Banks	外國銀行 存款數 Foreign Banks
民國十九年 1930	264,502.8	158,273.7	106,229.1	106,593.5	19,389.4
二十年 1931	253,066.5	176,809.1	76,257.4	127,856.1	22,834.8
廿一年 1932	358,758.8	222,659.4	135,099.4	183,257.8	35,285.9
廿二年 1933	457,136.0	264,495.4	192,640.6	198,925.6	67,268.0
廿三年 1934	517,445.7	314,047.9	203,397.7	228,795.9	119,992.1
民國廿三年 1934					
四月 Apr.	594,540.6	343,746.6	250,794.0	248,722.5	139,740.0
五月 May	594,582.9	336,554.1	258,028.8	244,115.0	148,682.5
六月 June	590,543.9	338,893.9	251,650.0	248,325.0	147,422.5
七月 July	565,515.6	332,260.5	233,255.2	246,112.5	139,105.0
八月 Aug.	543,384.5	328,608.3	214,776.2	240,877.5	136,837.5
九月 Sept.	470,113.6	313,864.5	156,249.1	233,184.0	114,468.0
十月 Oct.	429,873.8	312,705.3	117,168.6	234,507.5	88,945.0
十一月 Nov.	397,604.4	311,836.0	85,768.4	236,572.5	64,242.5
十二月 Dec.	351,423.0	290,964.8	60,458.2	220,152.0	41,074.0
民國廿四年 1935					
一月 Jan.	328,716.9	283,548.0	45,168.8	215,442.5	36,635.0
二月 Apr.	334,556.8	290,861.6	43,695.1	235,020.0	27,370.0
三月 Mar.					
四月 Feb.					

材料來源：上海銀行週報社出版經濟統計。

說明：(1)本表數字，現改用月底存銀數目，二十四年二月以前銀元銀兩大條各項數字，係按各該月週末數平均計出。

(2)總計與折合共計欄數字，以四捨五入之故，尾數間有不同。

(3)銀兩按各該年月平均洋厘折合為銀元，大條每條作千兩計算。

現 銀 存 底 (1)

SILVER IN SHANGHAI (1)

銀 兩 Silver Sycee 單位千兩 Unit: Tls.1,000		大 條 Silver Bar 單位一條 Unit: 1 bar		廠 條 Mint Bar 單位一條 Unit: 1 bar	
中國銀行 Chinese Banks 存數	外國銀行 Foreign Banks 存數	中國銀行 Chinese Banks 存數	外國銀行 Foreign Banks 存數	中國銀行 Chinese Banks 存數	外國銀行 Foreign Banks 存數
29,859.2	61,738.2	7,500.1	1,103.5	—	—
34,363.3	37,906.0	1,142.2	823.3	—	—
26,046.1	67,814.9	1,772.3	3,134.9	—	—
40,978.2	87,716.7	5,821.2	1,901.8	100.0	—
38,760.6	56,274.9	7,784.8	210.3	20,153.7	4,405.3
49,150.0	77,325.0	7,980.0	186.0	15,122.0	2,647.0
45,922.5	73,385.0	7,980.0	178.0	17,051.0	6,461.0
42,110.0	68,565.0	7,980.0	26.0	20,513.0	8,296.0
40,307.5	60,910.0	7,980.0	26.0	18,613.0	8,925.0
38,640.0	52,285.0	7,980.0	47.8	22,528.0	4,746.0
30,142.0	27,090.0	7,980.0	—	27,363.0	3,893.0
25,417.5	17,127.5	7,980.0	—	31,488.0	4,269.0
21,322.5	12,940.0	7,980.0	—	34,281.0	3,428.0
17,910.0	7,986.0	7,980.0	—	34,603.0	8,215.0
15,250.0	3,690.0	7,980.0	—	35,616.0	3,373.0
10,190.0	1,340.0	7,950.0	—	30,471.0	14,451.0

Source: Compiled from data in the Statistical Supplement, the Bankers' Weekly.

- Notes:
- (1) The monthly averages, since Feb. 1935, represent stock held at the end of each month.
 - (2) On account of conversion figures in the column of grand total might be slightly different from the sum of those in the column of total.
 - (3) Taels are converted into silver dollars according to the rate of the corresponding periods, and silver bar is converted into taels at 1,000 taels per bar.

第五表 上海現銀運出入價值總數

TABLE 5. SHIPMENT OF SILVER TO AND FROM SHANGHAI
THROUGH MARITIME CUSTOMS AND BY RAILWAYS

單位：國幣一元 Unit: \$ 1.00

時 期 Period	總 計 Total		由 江 海 關 (3) Through Maritime Customs		由京滬路(1)及滬杭甬路(2) By N.S.Ry. & S.H.N.Ry	
	運 入 To Sh'ai	運 出 From Sh'ai	運 入 To Sh'ai	運 出 From Sh'ai	運 入 To Sh'ai	運 出 From Sh'ai
民國十九年 1930	212,369,718	190,524,789	118,554,050	106,271,309	93,815,668	84,253,480
二十年 1931	163,106,552	195,613,911	69,525,272	109,797,182	93,581,280	85,816,729
廿一年 1932	248,256,282	65,805,404	204,483,668	61,338,870	43,772,614	4,466,534
廿二年 1933	175,292,856	102,772,509	150,841,824	95,204,109	24,451,032	7,568,400
廿三年 1934	48,173,655	335,991,912	24,484,075	297,524,012	23,689,580	38,467,900
民國廿三年 1934						
四 月 Apr.	14,335,144	16,331,445	8,313,244	16,202,845	6,021,900	128,600
五 月 May	5,434,357	2,625,941	1,575,857	2,520,141	3,858,500	105,800
六 月 June	6,007,450	13,263,997	1,807,050	12,952,797	4,200,400	311,200
七 月 July	3,571,803	24,690,587	1,451,503	23,556,087	2,120,300	1,134,500
八 月 Aug.	3,954,751	80,789,860	2,215,751	79,023,560	1,739,000	1,766,300
九 月 Sept.	1,222,547	38,530,827	334,797	37,606,727	887,750	924,100
十 月 Oct.	1,318,832	54,054,464	96,632	50,611,564	1,222,200	3,452,900
十一月 Nov.	1,440,980	56,001,700	652,980	44,625,000	788,000	11,376,700
十二月 Dec.	587,887	45,055,723	193,787	27,074,723	394,100	17,981,000
民國廿四年 1935						
一 月 Jan.	3,668,424	12,451,600	3,445,524	5,050,100	222,900	7,401,500
二 月 Feb.	825,426	3,500,000	592,307	2,680,000	233,119	820,000
三 月 Mar.	3,194,891	1,490,000	2,250,920	1,190,000	943,971	300,000
四 月 Apr.						

材料來源： 1. 財政部關務署。 2. 京滬滬杭甬鐵路管理局報告。

說 明： (1) 二十一年二、三、四月因上海戰事鐵路被毀，無現銀運輸。所有銀兩數字，均按各該月上海平均洋厘折合為國幣銀元。
(2) 二十一年二月以前包括銀兩數字，均按各該年月上海平均洋厘折合為國幣銀元。
(3) 二十二年三月以前，原用海關兩估值，現按關銀與規元之比價 1.114 及各該年月上海平均洋厘折合為國幣銀元。

Sources: 1. Official reports of Customs Administration.
2. Official reports of Nanking-Shanghai and Shanghai-Hangchow-Ningpo Railway Administration to this Directorate.

Notes: (1) No shipment during February to April, 1932 on account of the Shanghai hostilities between China and Japan. All tael figures are converted into dollars at the rate at the time of arrival or of shipment.
(2) Prior to February, 1932 all tael figures are converted into dollars at the rate at the time of arrival or of shipment.
(3) Prior to March, 1933 all values are in Hk. taels which are now converted into dollars at the rate at the time of arrival or of shipment.

第六表 上海金幣及生金經由江海關運出入數目 (1)

TABLE 6. SHIPMENT OF GOLD TO AND FROM SHANGHAI THROUGH SHANGHAI MARITIME CUSTOMS (1)

單位：單金位 Unit: C. G. U.

時 期 Period	進 口 Import			出 口 Export		
	共 計 Total	由國內各 通商口岸 From Ports	由外洋各國 From Abroad	共 計 Total	運往國內各 通商口岸 To Ports	運往 外 洋 各 國 To Abroad
民國十九年 1930	4,999,711	2,038,959	2,960,752	23,141,023	1,255,800	21,885,223
二十年 1931	1,142,273	1,133,699	8,574	27,301,896	—	27,301,896
廿一年 1932	457,042	324,874	132,168	59,404,433	—	59,404,433
廿二年 1933	458,863	321,961	136,902	35,682,746	9,000	35,673,746
廿三年 1934	1,297,535	1,291,679	5,856	23,424,260	—	23,424,260
民國廿三年 1934						
四 月 Apr.	95,306	95,306	—	—	—	—
五 月 May	186,269	181,413	4,856	3,480,000	—	3,480,000
六 月 June	99,946	99,946	—	5,077,073	—	5,077,073
七 月 July	149,832	149,832	—	2,914,841	—	2,914,841
八 月 Aug.	111,219	111,219	—	—	—	—
九 月 Sept.	107,156	107,156	—	—	—	—
十 月 Oct.	74,992	74,992	—	—	—	—
十一月 Nov.	152,203	152,203	—	5,132,214	—	5,132,214
十二月 Dec.	117,946	117,946	—	—	—	—
民國廿四年 1935						
一 月 Jan.	247,065	170,399	76,666	7,729,100	—	7,729,100
二 月 Feb.	121,302	121,302	—	1,440,000	—	1,440,000
三 月 Mar.	52,658	52,658	—	4,800,010	—	4,800,010
四 月 Apr.	89,979	86,534	3,445	—	—	—

材料來源：財政部關務署報告。

說 明：(1) 二十一年以前數字，原用海關兩為單位，現先按各該年對美即期匯票平均價換算為美金，然後再按每金單位值美金四角之比價折合為金單位。

Source: Official reports by Customs Administration.

Note: (1) Before 1932, figures were stated in Haikwan taels, they are now converted into Gold \$ at the average sight exchange rate on New York of the respective years and then into Customs gold units at the rate Gold \$.40=1 C. G. U.

第七表 上海標金及世界條銀行市 (1)
TABLE 7. QUOTATIONS OF GOLD BAR IN SHANGHAI AND BAR
SILVER IN LONDON, NEW YORK, AND BOMBAY (1)

時 期 Period	標 金 (2) G O L D B A R				大 條 B A R S I L V E R		
	最高 H.	最低 L.	平均 Av.	上海金業交易 所標金成交數 Amount of Transactions in Bars	倫 敦 London	紐 約 New York	孟 買 Bombay
	元 \$	元 \$	元 \$	條 Bars	近 期 Spot	現 貨 Spot	現 貨 Spot
					辨士 d.	美金分 G. cts.	盧比安那 Rs. A
民國十九年 1930	937.9	557.7	764.	46,916,625	17.625	38.125	48.15
二十年 1931	1,121.9	808.4	1,004.2	42,615,496	14.4375	28.5625	47.11
廿一年 1932	1,167.6	806.8	1,022.9	18,062,156	17.8125	27.9375	55.14
廿二年 1933	1,139.9	675.8	902.9	28,708,358	18.09375	34.500	55.08
廿三年 1934	—	—	—	—	21.3125	48.1875	58.10
民國廿三年 1934							
四 月 Apr.	1,027.7	948.6	970.7	2,552,704	19.90625	45.50	54.07
五 月 May	1,087.0	991.2	1,023.4	2,791,194	19.4375	44.625	53.02
六 月 June	1,030.5	975.8	1,009.3	2,054,206	19.8125	45.125	55.11
七 月 July	997.9	975.0	988.0	2,036,734	20.5625	46.375	57.06
八 月 Aug.	988.7	942.2	957.8	3,323,796	21.5625	49.625	59.05
九 月 Sept.	961.5	908.0	943.5	2,239,342	21.8125	49.500	60.08
十 月 Oct.	1,025.0	884.5	955.3	4,097,079	23.7500	53.000	64.08
十一月 Nov.	1,022.5	963.3	989.6	2,911,776	24.500	54.500	66.04
十二月 Dec.	1,009.0	956.5	982.2	2,476,684	24.500	54.625	66.10
民國廿四年 1935							
一 月 Jan.	976.5	942.0	962.8	1,783,208	24.625	54.375	64.70
二 月 Feb.	978.7	872.0	920.4	2,103,304	24.750	54.5625	62.00
三 月 Mar.	897.5	806.0	864.6	2,878,848	27.250	58.875	65.10
四 月 Apr.	899.5	741.5	832.9	2,684,654	30.9375	67.625	73.06

材料來源：1. 財政部國定稅則委員會出版上海物價月報。 2. 上海金業交易所行市單。

說 明： (1) 十八至二十年標金最高最低價格根據國定稅則委員會調查，二十一年一月起之價格及各
年月標金成交數，由上海金業交易所報告，其他數字均根據國定稅則委員會調查。
(2) 二十二年三月以前市價，原用上海規元計算，現按各該年月平均洋厘折合為國幣銀元，
又二十年冬，標金結價由日匯改為美匯，二十三年二月二十日起每條重量改用市平 10
兩，(合漕平 8.525 兩)合減值後之美金 346 元，自九月十七日起，復改以 507.79 關金為
結價標準。

Sources: 1. "Prices & Price Indexes in Shanghai" published by the National Tariff Commission.
2. The reports by the Gold Exchange to this Directorate.

Notes: (1) With the exception of prices and transactions in gold bar since Jan., 1932, which
are based on the reports of the Shanghai Gold Exchange, all figures are from the
data collected by the National Tariff Commission.

(2) Gold bars which were quoted in taels prior to March, 1933 are all now converted
into dollars according to the rate of corresponding months. Since Feb., 20, 1934
the Standard weight of 1 Shanghai gold bar is reduced to 10 Shir-liang as con-
trasted with 10 Chauping taels (1 Shir-liang = .8525 Chauping tael), and 1 gold bar
is to be valued at 346 new American dollars. Beginning with Sept. 17, 1934, 1 gold
bar is to be valued at 507.79 customs gold units.

第八表 各重要商埠對國外匯兌行市 (1)

TABLE 8. FOREIGN EXCHANGE RATES IN LEADING
COMMERCIAL CENTERS OF CHINA (1)

甲· 上海 Shanghai

時 期 Period	英 匯(2) London(2)			美 匯(2) New York(2)			日 匯 Yokohama		
	國幣一元合 Per one dollar			國幣百元合 Per one hundred dollars					
	先令 s. 最高 H.	便士 d. 最低 L.	平均 Av.	美金圓 G. \$ 最高 H.	最低 L.	平均 Av.	日金圓 Yen 最高 H.	最低 L.	平均 Av.
民國十九年 1930	1 6.142	1 0.135	1 2.740	36.913	24.542	29.853	75.04	49.45	60.40
二十年 1931	1 5.180	0 9.833	0 11.905	26.299	19.846	22.138	68.24	40.21	45.54
廿一年 1932	1 5.273	1 1.316	1 2.731	24.990	19.093	21.486	102.53	61.56	77.45
廿二年 1933	1 3.750	1 1.940	1 2.828	34.000	19.436	26.055	108.75	88.80	100.75
廿三年 1934	1 6.250	1 2.500	1 4.231	37.500	30.875	34.078	129.75	101.75	113.55
民國廿三年 1934									
四月 Apr.	1 4.125	1 3.125	1 3.9375	34.750	32.500	34.250	113.25	106.50	112.25
五月 May	1 3.500	1 2.500	1 3.250	33.000	30.875	32.375	103.75	101.75	106.625
六月 June	1 4.000	1 3.375	1 3.500	33.750	32.250	32.625	112.25	107.50	108.50
七月 July	1 4.125	1 4.000	1 4.000	33.875	33.500	33.625	113.50	112.00	112.25
八月 Aug.	1 4.625	1 4.000	1 4.500	35.125	33.625	34.875	116.00	112.25	115.75
九月 Sept.	1 5.500	1 4.8125	1 5.000	36.1875	35.125	35.375	122.50	116.25	117.50
十月 Oct.	1 6.250	1 4.625	1 5.3438	37.500	34.500	35.6875	129.75	110.75	121.26
十一月 Nov.	1 4.625	1 4.375	1 4.375	34.6875	34.000	34.0625	115.50	112.25	113.25
十二月 Dec.	1 4.750	1 4.375	1 4.500	34.4375	33.6875	33.9375	119.00	114.00	116.00
民國廿四年 1935									
一月 Jan.	1 5.375	1 4.625	1 4.875	35.3125	34.0000	34.3125	125.75	119.00	120.00
二月 Feb.	1 6.250	1 5.250	1 5.500	35.9375	35.1250	35.5938	132.75	122.25	127.125
三月 Mar.	1 7.250	1 6.250	1 7.000	38.4375	36.750	37.7188	140.75	131.50	134.75
四月 Apr.							143.25	130.50	135.00

材料來源： 財政部國定稅則委員會出版上海物價月報及上海中國銀行出版金融統計月報。

說 明： (1) 二十二年四月以前英美法德爪印六種外匯行市，原以規銀一兩或百兩合外幣數標價，日港坡三種匯市，則以各該種外幣百元合規元兩數標價，現按各該年月平均洋厘（二十二年三月按每日洋厘）除英匯以國幣一元合先令外，其他外匯均以國幣百元合外幣若干標價。

Source: Based on figures in "Prices & Price Indexes in Shanghai" published by the National Tariff Commission and on those in "Financial Market Statistics" published by the Research Department, Bank of China, Shanghai.

Notes: (1) Exchange rates on London, New York, Paris, Hamburg, Java and Bombay which were quoted in their respective currencies per tael or 100 taels and those on Yokohama, Hongkong & Singapore which were quoted in taels per 100 units foreign currency prior to April 1933 are all now converted into dollar exchange rates. They are all quoted per 100 dollars, Chinese currency, with the exception of rates on London which is quoted per dollar.

第八表 各重要商埠對國外匯兌行市 (續)

TABLE 8. FOREIGN EXCHANGE RATES IN LEADING COMMERCIAL CENTERS OF CHINA (1) (Cont'd)

甲· 上海 Shanghai

時 期 Period	法 匯(2) Paris(2)			德 匯(2) Hamburg(2)			爪 匯 Java		
	(國幣百元合 Per one hundred dollars)								
	佛 郎 Fcs.			新 馬 克 Rms.			福 祿 合 Fls.		
	最高 H.	最低 L.	平均 Av.	最高 H.	最低 L.	平均 Av.	最高 H.	最低 L.	平均 Av.
民國十九年 1930	934	625	761	154.48	103.06	125.15	91.61	60.86	74.16
二十年 1931	670	507	564	110.64	83.72	93.24	65.30	49.62	55.07
廿一年 1932	637	489	548	105.11	80.12	90.51	62.11	47.29	53.27
廿二年 1933	558	496	521	95.50	81.50	85.98	54.75	47.79	50.54
廿三年 1934	561	466	517	91.50	78.00	86.10	54.125	45.00	49.87
民國廿三年 1934									
四 月 Apr.	526	488	519	87.25	81.50	86.25	50.75	47.25	50.125
五 月 May	499	466	489	83.50	78.00	82.00	48.00	45.00	47.25
六 月 June	511	490	494	86.75	81.00	84.50	49.375	47.25	47.75
七 月 July	514	509	509	87.75	85.25	86.75	49.75	49.125	49.25
八 月 Aug.	525	509	520	88.00	86.00	87.00	50.75	49.25	50.375
九 月 Sept.	543	522	526	89.00	86.75	87.50	52.375	50.50	51.00
十 月 Oct.	561	517	535.5	91.50	85.25	87.625	54.125	46.375	51.0625
十一月 Nov.	525	515	516	86.00	84.00	84.50	49.625	48.00	48.5625
十二月 Dec.	520	510	514	85.00	83.375	84.00	50.375	48.75	49.3125
民國廿四年 1935									
一 月 Jan.	537	513	520.5	88.00	84.25	85.375	53.00	49.875	50.50
二 月 Feb.	556	534	537	91.00	87.50	88.50	55.375	51.250	53.250
三 月 Mar.	583	553	570	95.50	90.50	93.125	57.125	54.375	55.6875
四 月 Apr.							59.875	54.000	56.750

說 明： (2)二十三年九月份起改用中央銀行掛牌行市，其餘仍為匯豐行市。

Notes: (2) From Sept., 1934 onwards, the quotations of Central Bank have been used instead of the H. & S. B. quotations.

第八表 各重要商埠對國外匯兌行市 (1) (續)

TABLE 8. FOREIGN EXCHANGE RATES IN LEADING COMMERCIAL

CENTERS OF CHINA (1) (Cont'd)

甲· 上 滬 Shanghai

時 期 Period	印 匯 Bombay			港 匯 Hongkong			坡 匯 Singapore		
	(國 幣 百 元 合 Per one hundred dollars)								
	羅 比 Rs			港 洋 Hk. \$			坡 幣 St. \$		
	最 高 H.	最 低 L.	平 均 Av.	最 高 H.	最 低 L.	平 均 Av.	最 高 H.	最 低 L.	平 均 Av.
民國十九年 1930	100.95	67.92	82.54	92.88	83.02	88.60	65.32	43.64	52.96
二十年 1931	94.58	55.03	66.42	96.13	89.66	92.39	60.79	35.42	42.68
廿一年 1932	95.00	73.50	81.27	98.00	87.84	92.04	61.76	47.79	52.76
廿二年 1933	87.00	76.67	81.94	92.69	88.25	90.11	56.00	50.08	52.90
廿三年 1934	101.00	80.00	89.18	90.75	80.00	88.08	64.75	51.50	57.26
民國廿三年 1934									
四 月 Apr.	89.00	83.50	88.00	89.50	89.50	89.50	57.25	53.75	56.50
五 月 May	85.75	80.00	84.375	89.75	89.50	89.50	55.00	51.50	54.00
六 月 June	88.50	85.00	85.75	90.75	89.75	90.50	56.75	54.50	55.00
七 月 July	89.25	88.50	88.50	90.50	90.125	90.25	57.125	56.75	56.75
八 月 Aug.	92.00	88.50	91.25	90.50	90.00	90.25	59.00	56.75	58.50
九 月 Sept.	96.00	92.50	93.25	90.50	90.00	90.25	61.625	59.25	59.75
十 月 Oct.	101.00	85.75	94.625	90.50	80.00	85.375	64.75	55.00	60.6875
十一月 Nov.	89.75	87.00	87.75	81.50	80.50	81.00	57.625	55.875	56.375
十二月 Dec.	92.00	88.50	89.75	81.00	80.00	80.50	59.00	56.75	57.625
民國廿四年 1935									
一 月 Jan.	97.00	91.75	92.50	82.00	80.00	80.00	62.50	59.00	59.50
二 月 Feb.	102.50	94.00	97.875	82.00	81.00	81.50	66.125	60.75	63.1875
三 月 Mar.	109.25	102.00	104.750	81.50	77.50	79.50	70.50	65.75	67.00
四 月 Apr.	111.50	100.50	104.750	77.50	67.00	74.00	72.00	64.875	67.625

第八表 各重要商埠對國外匯兌行市(3) (續)

TABLE 8. FOREIGN EXCHANGE RATES IN LEADING COMMERCIAL CENTERS OF CHINA (3) (Cont'd)

乙• 天津 Tientsin

時期 Period	英 匯 London (國幣一元合 辨士 d.)	法 匯 Paris (Per one dollar) 佛 郎 Fcs.	美 匯 New York (國幣百元合 美金圓 G \$.)	日 匯 Yokohama (日金圓 Yen)
民國十九年 1930	14.81	7.57	30.04	59.71
二十年 1931	12.15	5.66	22.58	45.92
廿一年 1932	14.87	5.47	21.73	75.59
廿二年 1933	15.12	5.28	26.69	102.54
廿三年 1934	16.20	5.17	34.11	113.78
民國廿三年 1934				
四月 Apr.	15.89	5.15	34.23	111.83
五月 May	15.20	4.88	32.44	106.23
六月 June	15.59	4.97	32.91	109.15
七月 July	16.02	5.09	33.74	117.18
八月 Aug.	16.41	5.20	34.74	114.91
九月 Sept.	17.00	5.30	35.44	118.14
十月 Oct.	16.73	5.20	34.63	119.29
十一月 Nov.	16.18	5.10	33.63	114.91
十二月 Dec.	16.67	5.24	34.59	119.11
民國廿四年 1935				
一月 Jan.	17.24	5.33	35.14	122.81
二月 Feb.	17.98	5.52	36.61	127.77
三月 Mar.	19.00	5.71	38.00	134.56
四月 Apr.	19.09	5.83	38.54	134.90

材料來源：南開大學經濟研究所報告。(二十三年以前根據南開統計週報。)

說明：(3) 二十二年四月以前除日匯為日金百元合行化銀兩外，餘均以行化銀一兩或百兩合外幣行市，現按天津各該年月平均洋厘一律改為一元或百元合外幣。

Source: Based on the reports by the Nankai Institute of Economics.

Notes: (3) Exchange rates on Yokohama which were quoted in taels per 100 Yen and other rates which were quoted in their respective currencies per tael or 100 taels prior to April, 1933, are all now converted into dollar exchange rates. The rates on London and Paris are quoted per dollar and rates on N. Y. and Yokohama are quoted per 100 dollars.

第九表 上海對國內主要金融市場匯兌行市

TABLE 9. SHANGHAI RATES OF DOMESTIC EXCHANGE

單位：國幣一元 Unit: \$ 1.00

時 期 Period	南 京(1) Nanking			北 平(2) Peiping		
	最高 H.	最低 L.	平均 Av.	最高 H.	最低 L.	平均 Av.
民國十九年 1930	1,002.5	1,001.0	1,001.58	1,017.0	1,000.0	1,003.62
二十年 1931	1,002.0	1,001.5	1,001.68	1,049.5	1,000.0	1,010.50
廿一年 1932	1,018.0	1,000.5	1,002.11	1,020.0	1,000.0	1,005.09
廿二年 1933	1,000.5	1,000.5	1,000.50	1,014.0	1,000.0	1,001.38
廿三年 1934	1,000.5	1,000.5	1,000.33	1,018.0	998.0	1,001.79
民國廿三年 1934						
四 月 Apr.	1,000.5	1,000.5	1,000.5	1,000.0	1,000.0	1,000.0
五 月 May	1,000.5	1,000.5	1,000.5	1,000.0	1,000.0	1,000.0
六 月 June	1,000.5	1,000.2	1,000.3	1,000.0	998.5	999.1
七 月 July	1,000.2	1,000.2	1,000.2	998.5	998.0	998.3
八 月 Aug.	1,000.2	1,000.2	1,000.2	998.0	998.0	998.0
九 月 Sept.	1,000.2	1,000.2	1,000.2	999.5	998.5	998.6
十 月 Oct.	1,000.2	1,000.2	1,000.2	1,010.0	999.5	1,001.3
十一月 Nov.	1,000.2	1,000.2	1,000.2	1,017.0	1,007.0	1,009.3
十二月 Dec.	1,000.2	1,000.2	1,000.2	1,018.0	1,010.0	1,014.8
民國廿四年 1935						
一 月 Jan.	1,000.2	1,000.2	1,000.2	1,011.5	1,005.5	1,008.4
二 月 Feb.	1,000.2	1,000.2	1,000.2	1,006.5	998.5	1,001.9
三 月 Mar.	1,000.2	1,000.2	1,000.2	1,000.0	998.0	999.1
四 月 Apr.						

材料來源： 1. 上海銀行週報社出版經濟統計 2. 上海中國銀行經濟研究室出版金融統計月報。

註 明： (1) 根據金融統計月報。

(2) 二十二年以前根據經濟統計，二十二年一月起根據金融統計月報。

Sources: 1. Statistical Supplements of the "Bankers' Weekly". 2. "Financial Market Statistics" published by the Research Department, Bank of China.

Notes: (1) cf. source 2.

(2) Prior to 1933, based on figures in Statistics Supplements Beginning with Jan., 1933, based on figures in "Financial Market Statistics."

第九表 上海對國內主要金融市場匯兌行市 (續)

TABLE 9. SHANGHAI RATES OF DOMESTIC EXCHANGE (Cont'd)

單位：國幣一元 Unit: \$ 1.00

時 期 Period	福 州(1) Foochow			廈 門(2) Amoy		
	最高 H.	最低 L.	平均 Av.	最高 H.	最低 L.	平均 Av.
民國十九年 1930	1,025.0	1,012.0	1,019.86	1,016.0	1,013.0	1,014.90
二十年 1931	1,016.0	1,000.0	1,012.08	1,013.0	1,000.0	1,009.00
廿一年 1932	1,026.0	1,000.0	1,006.08	1,016.0	1,000.0	1,004.64
廿二年 1933	1,018.0	1,001.0	1,003.27	1,018.0	1,000.0	1,001.42
廿三年 1934	1,008.5	1,000.0	1,002.45	1,009.0	1,000.0	1,002.68
民國廿三年 1934						
四 月 Apr.	1,002.0	1,002.0	1,002.0	1,002.0	1,002.0	1,002.0
五 月 May	1,002.0	1,002.0	1,002.0	1,002.0	1,002.0	1,002.0
六 月 June	1,002.0	1,000.0	1,000.7	1,002.0	1,000.0	1,000.7
七 月 July	1,000.0	1,000.0	1,000.0	1,000.0	1,000.0	1,000.0
八 月 Aug.	1,000.0	1,000.0	1,000.0	1,001.0	1,000.0	1,000.2
九 月 Sept.	1,004.0	1,000.0	1,002.4	1,004.0	1,002.0	1,002.5
十 月 Oct.	1,006.0	1,002.0	1,003.2	1,006.0	1,002.0	1,003.7
十一月 Nov.	1,007.5	1,004.0	1,006.1	1,007.5	1,004.0	1,006.1
十二月 Dec.	1,008.5	1,005.0	1,006.5	1,009.0	1,007.0	1,007.9
民國廿四年 1935						
一 月 Jan.	1,004.0	1,002.5	1,003.4	1,004.0	1,002.5	1,003.4
二 月 Feb.	1,003.5	1,002.0	1,002.9	1,003.5	1,002.0	1,002.9
三 月 Mar.	1,002.5	1,002.0	1,002.2	1,002.5	1,002.0	1,002.2
四 月 Apr.						

第九表 上海對國內主要金融市場匯兌行市 (續)

TABLE 9. SHANGHAI RATES OF DOMESTIC EXCHANGE (Cont'd)

單位：國幣一元 Unit: \$ 1.00

時 期 Period	廣 州(2)(3) Canton			漢 口(2) Hankow		
	最 高 H.	最 低 L.	平 均 Av.	高	最低	平均 Av.
民國十九年 1930	932.99	58.638	20.976	1,020.0	1,000.0	1,007.37
二十年 1931	861.62	794.89	838.53	1,031.5	1,000.0	1,009.36
廿一年 1932	809.54	753.06	778.23	1,011.0	1,000.0	1,000.84
廿二年 1933	1,002.00	1,002.00	1,002.00	1,004.0	1,000.0	1,001.38
廿三年 1934	1,002.00	1,002.00	1,002.00	1,020.0	1,000.0	1,002.14
民國廿三年 1934						
四 月 Apr.	1,002.0	1,002.0	1,002.0	1,000.0	1,000.0	1,000.0
五 月 May	1,002.0	1,002.0	1,002.0	1,001.5	1,000.0	1,000.6
六 月 June	1,002.0	1,002.0	1,002.0	1,002.0	1,000.5	1,001.2
七 月 July	1,002.0	1,002.0	1,002.0	1,002.5	1,001.5	1,002.2
八 月 Aug.	1,002.0	1,002.0	1,002.0	1,004.5	1,001.0	1,003.3
九 月 Sept.	1,002.0	1,002.0	1,002.0	1,004.5	1,003.0	1,003.6
十 月 Oct.	1,002.0	1,002.0	1,002.0	1,005.5	1,003.5	1,004.6
十一月 Nov.	1,002.0	1,002.0	1,002.0	1,002.0	1,002.0	1,005.2
十二月 Dec.	1,002.0	1,002.0	1,002.0	1,002.0	1,002.0	1,002.0
民國廿四年 1935						
一 月 Jan.	1,002.0	1,002.0	1,002.0	1,002.0	1,001.5	1,002.0
二 月 Feb.	1,002.0	1,002.0	1,002.0	1,002.0	1,001.5	1,001.7
三 月 Mar.	1,002.0	1,002.0	1,002.0	1,001.5	1,001.0	1,001.1
四 月 Apr.						

說 明：(3) 二十二年以前為毫洋銀匯價格，已按各該年月上海平均洋厘折合為國幣銀元，二十二年一月份起改用銀元匯市，故前後數字，難以直接比較。

Notes: (3) Exchange rates which were quoted in taels prior to 1933 per 5 Canton silver coins have now been changed to dollar rates.

第九表 上海對國內主要金融市場匯兌行市 (續)

TABLE 9. SHANGHAI RATES OF DOMESTIC EXCHANGE (Cont'd)

單位：國幣一元 Unit \$ 1.00

時 期 Period	天 津(2) Tientsin			蕪 湖(4) Wuhu		
	最 高 H.	最 低 L.	平 均 Av.	最 高 H.	最 低 L.	平 均 Av.
民國十九年 1930	1,016.0	1,000.0	1,003.11	1,012.0	1,000.0	1,003.63
二十年 1931	1,048.5	1,000.0	1,009.48	1,006.0	1,004.0	1,004.09
廿一年 1932	1,019.5	1,000.0	1,004.88	1,035.0	1,000.0	1,003.16
廿二年 1933	1,014.0	1,000.0	1,001.38	1,002.0	1,000.0	1,000.75
廿三年 1934	1,018.0	998.0	1,001.78	1,002.0	1,000.0	1,001.01
民國廿三年 1934						
四 月 Apr.	1,000.0	1,000.0	1,000.0	1,001.0	1,001.0	1,001.0
五 月 May	1,000.0	1,000.0	1,000.0	1,001.0	1,001.0	1,001.0
六 月 June	1,000.0	998.5	999.1	1,001.0	1,000.0	1,000.4
七 月 July	998.5	998.0	998.3	1,000.0	1,000.0	1,000.0
八 月 Aug.	998.0	998.0	998.0	1,001.0	1,000.0	1,000.2
九 月 Sept.	999.5	998.5	998.6	1,001.0	1,001.0	1,001.0
十 月 Oct.	1,010.0	999.5	1,001.3	1,001.0	1,001.0	1,001.0
十一月 Nov.	1,017.0	1,007.0	1,009.3	1,002.0	1,001.0	1,001.2
十二月 Dec.	1,018.0	1,010.0	1,014.8	1,001.5	1,001.5	1,001.5
民國廿四年 1935						
一 月 Jan.	1,011.5	1,005.5	1,008.4	1,001.5	1,001.0	1,001.1
二 月 Feb.	1,006.5	998.5	1,001.9	1,001.0	1,001.0	1,001.0
三 月 Mar.	1,000.0	998.0	999.1	1,001.0	1,001.0	1,001.0
四 月 Apr.						

說 明： (4) 二十一年以前根據經濟統計，二十一年一月份起根據金融統計月報。

Notes: (4) Prior to 1932, based on figures in Statistics Supplements and beginning with Jan., 1932, based on figures in "Financial Market Statistics".

第九表 上海對國內主要金融市場匯兌行市 (續)

TABLE 9. SHANGHAI RATES OF DOMESTIC EXCHANGE (Cont'd)

單位：國幣一元 Unit: \$ 1.00

時 期 Period	重 慶(2) Chungking			哈 爾 濱(4)(5) Harbin		
	最高 H.	最低 L.	平均 Av.	最高 H.	最低 L.	平均 Av.
民國十九年 1930	1,040.0	985.0	1,010.62	885.00	741.00	827.83
二十年 1931	1,055.0	960.0	1,020.09	900.00	645.00	799.28
廿一年 1932	975.0	965.0	967.85	1,008.00	769.00	835.97
廿二年 1933	980.0	840.0	914.75	830.00	775.00	801.79
廿三年 1934	985.0	752.0	872.10	1,008.75	909.00	979.50
民國廿三年 1934						
四 月 Apr.	914.0	885.0	899.2	983.75	975.00	982.75
五 月 May	888.0	877.0	884.0	1,000.00	983.75	995.75
六 月 June	885.0	868.0	876.6	992.50	992.50	992.50
七 月 July	870.0	854.0	862.3	975.00	970.00	971.30
八 月 Aug.	858.0	820.0	841.6	975.00	967.00	970.60
九 月 Sept.	830.0	752.0	790.5	970.00	948.00	955.90
十 月 Oct.	846.0	758.0	805.8	1,000.00	939.00	965.80
十一月 Nov.	985.0	785.0	900.5	995.00	980.00	989.20
十二月 Dec.	962.0	900.0	929.0	980.00	909.00	947.70
民國廿四年 1935						
一 月 Jan.	769.0	645.0	702.0	926.00	877.00	906.20
二 月 Feb.	870.0	741.0	820.9	889.00	855.00	873.10
三 月 Mar.	952.0	855.0	904.7	855.00	810.00	827.00
四 月 Apr.						

說明：(5) 二十三年一月至六月原係哈大洋匯率，自七月份起改為滿券匯率。現按滿券100元合哈大洋125元之規定將上半年數字折合為滿券數。以計算年平均

Notes: (5) Since July 1934, exchange rates for "New dollar notes" instead of those for Harbin dollar notes are used. The figures for Jan.-June are converted into "New dollar notes" at the rate "100 New notes = 125 Harbin dollar notes."

第十表 各重要都市申匯行市 (1)

TABLE 10. EXCHANGE RATES ON SHANGHAI IN LEADING

CITIES OF CHINA (1)

時 期 Period	青 島 Tsingtao		杭 州 Hangchow		福 州(2) Foochow		廣 州(3) Canton		
	最高 H.	最低 L.	最高 H.	最低 L.	最高 H.	最低 L.	最高 H.	最低 L.	
(匯上海銀元千元應付銀元數 Per \$ 1,000)									
民國二十年 1931	1010.00	960.00	1033.00	990.00	1019.33	983.79	—	—	
廿一年 1932	1019.00	1000.00	1025.00	1000.75	1026.05	973.15	1131.19	1011.05	
廿二年 1933	1005.00	999.30	1001.50	1000.00	1060.00	984.29	1124.00	1074.83	
廿三年 1934	1003.50	985.00	1001.50	1000.00	1028.00	989.00	1246.88	1099.10	
民國廿三年 1934									
四 月 Apr.	1002.8	1002.0	1001.5	1000.5	1004.75	1002.00	1116.50	1113.125	
五 月 May	1003.5	1002.5	1001.0	1000.0	1005.25	1003.00	1125.00	1107.80	
六 月 June	1003.3	1002.4	1001.5	1000.5	1007.00	1005.00	1107.00	1099.10	
七 月 July	1003.0	999.4	1001.5	1001.0	1005.00	1002.50	1107.50	1104.00	
八 月 Aug.	1001.7	999.8	1001.5	1001.0	1009.00	1003.00	1109.20	1099.80	
九 月 Sept.	1001.5	1000.8	1001.5	1001.0	1003.25	1001.25	1104.70	1101.875	
十 月 Oct.	1001.0	994.0	1001.5	1001.0	1003.75	999.25	1240.00	1102.90	
十一月 Nov.	999.4	989.0	1001.5	1001.0	1002.50	1000.50	1245.00	1213.00	
十二月 Dec.	996.0	985.0	1001.0	1000.5	1002.50	1000.00	1246.88	1221.00	
民國廿四年 1935									
一 月 Jan.	999.6	993.5	1002.0	1001.0	1001.00	996.50	1243.75	1203.75	
二 月 Feb.	1003.5	995.0	1001.0	1000.0	1002.00	999.50	1225.00	1202.60	
三 月 Mar.	1004.8	1001.0	1000.75	1000.0	1003.00	1001.75	1283.50	1203.00	
四 月 Apr.	1005.0	1002.8	1001.5	1000.5			1485.00	1282.50	

材料來源：中央及中國銀行等各埠分行報告。(十九二十兩年數字，除天津行市根據南開大學經濟研究所出版統計週報外，其他各埠數字根據中央銀行旬報。)

說 明：(1) 除九江數字為見票遲十二天行市外，其他各埠均係電匯行市。

(2) 二十二年四月以前，原為匯上海規元千元應付當地銀元數，現按各該年月上海平均洋厘，折合為匯上海千元應付銀元數。

(3) 港幣千元合。二十二年五月以前，原為匯上海規元數，現按各該年月上海平均洋厘，折合為國幣銀元。

Source: Reports by the branches of the Central Bank of China and by those of the Bank of China.

Notes: (1) All quotations, except those of Kiukinag which are twelve days after sight are T. T. Rates.

(2) Exchange rates which were quoted in taels prior to April, 1933 are all now converted into dollar rates.

(3) Exchange rates which were quoted in taels prior to May, 1933 are all now converted into dollar rates.

第十表 各重要都市申匯行市 (I) (續)

TABLE 10. EXCHANGE RATES ON SHANGHAI IN LEADING
CITIES OF CHINA (I) (Cont'd)

時 期 Period	漢 口(4) Hankow		濟 南 Tsinan		天 津(5) Tientsin		寧 波 Ningpo	
	最高 H.	最低 L.	最高 H.	最低 L.	最高 H.	最低 L.	最高 H.	最低 L.
民國二十年 1931	1026.42	1004.15	1010.00	993.00	1008.14	997.64	—	—
廿一年 1932	1025.91	972.02	1035.00	1000.00	1030.00	1000.00	1001.50	1001.00
廿二年 1933	1011.40	984.46	1011.00	998.50	1007.00	999.80	1001.00	1001.00
廿三年 1934	1003.50	986.00	1004.20	986.50	1004.90	984.20	1001.00	1001.00
民國廿三年 1934								
四 月 Apr.	1003.25	1000.25	1002.7	1001.7	1004.5	1002.6	1001.0	1001.0
五 月 May	1001.50	1000.25	1004.1	1002.6	1004.0	1003.1	1001.0	1001.0
六 月 June	1001.00	999.00	1004.2	1003.7	1004.7	1003.6	1001.0	1001.0
七 月 July	999.75	998.00	1003.7	1000.4	1004.7	1003.8	1001.0	1001.0
八 月 Aug.	998.25	995.75	1002.4	1000.8	1004.9	1002.8	1001.0	1001.0
九 月 Sept.	997.50	995.75	1002.9	1001.9	1003.5	1000.6	1001.0	1001.0
十 月 Oct.	996.50	995.00	1003.1	995.8	1001.7	991.5	1001.0	1001.0
十一月 Nov.	995.75	986.00	1000.3	994.0	994.5	986.0	1001.0	1001.0
十二月 Dec.	999.50	989.25	999.7	986.5	997.5	984.2	1001.0	1001.0
民國廿四年 1935								
一 月 Jan.	1001.75	999.00	1000.0	993.0	997.3	990.7	1001.0	1001.0
二 月 Feb.	1003.00	999.50	1005.8	999.5	1005.5	995.4	1001.0	1001.0
三 月 Mar.	1003.00	1000.50	1006.5	1002.7	1005.0	1001.3	1001.0	1001.0
四 月 Apr.	1003.00	1001.00	1006.5	1002.8	1003.3	1000.8	1001.0	1001.0

說 明： (4) 二十二年四月以前銀匯數字，按漢口洋例及九江二四等紋與上海規元之比例，分別折合為洋匯。

(5) 十九、二十兩年數字，原為行化銀千兩合上海規元數，現按兩單銀兩比價折合為匯上海千元應付銀元數。

Notes: (4) All figures which were quoted in taels prior to April, 1933 are all now converted into dollar rates.

(5) Figures which were originally quoted in Tientsin taels for 1930 & 1931 are all now converted into dollar rates.

第十表 各重要都市申匯行市⁽¹⁾ (續)

TABLE 10 EXCHANGE RATES ON SHANGHAI IN LEADING

CITIES OF CHINA (1) (Cont'd)

時 期 Period	九 江(4) Kiukiang		重 慶(6) Chungking		鄭 州 Chengchow	
	最高 H.	最低 L.	最高 H.	最低 L.	最高 H.	最低 L.
(匯上海銀元千元應付銀元數 Per \$ 1,000)						
民國二十年 1931	1012.35	997.85	—	—	—	—
廿一年 1932	1016.11	997.85	1275.00	1075.78	1018.00	1000.00
廿二年 1933	1008.06	991.94	1230.00	1062.00	1006.50	1000.00
廿三年 1934	1000.00	988.00	164.000	1102.00	1007.00	984.00
民國廿三年 1934						
四 月 Apr.	998.75	997.25	1128.00	1113.00	1007.00	1003.50
五 月 May	998.75	997.50	1163.00	1139.00	1005.00	1003.50
六 月 June	998.00	997.25	1167.50	1144.50	1003.50	1002.50
七 月 July	998.25	996.50	1199.00	1164.00	1004.00	1001.00
八 月 Aug.	997.00	993.75	1247.00	1188.00	1001.50	1000.00
九 月 Sept.	996.75	995.00	1505.00	1243.50	1000.00	997.50
十 月 Oct.	996.50	994.50	1640.00	1298.00	997.00	993.00
十一月 Nov.	995.00	988.00	1620.00	1170.00	994.00	988.00
十二月 Dec.	997.00	989.00	1419.00	1261.00	991.00	984.00
民國廿四年 1935						
一 月 Jan.	998.00	996.50	1698.00	1380.00	997.00	994.00
二 月 Feb.	1000.00	998.50	1405.00	1180.00	1004.00	1000.00
三 月 Mar.	999.00	997.00	1192.00	1058.00	1005.00	1004.00
四 月 Apr.	997.00	995.50	1122.00	1067.00	1004.00	1003.00

說明：(6) 二十一年一月至七月，原為匯上海規元千兩，應付當地銀元數，現按各該月上海平均洋匯，折合為匯上海千元之匯價；單位為滄洋。

Notes: (6) From Jan. to July, 1932, exchange rates were quoted in Szechuen dollars per 1,000 Shanghai taels, Now they are quoted in Szechuen dollars per 1,000 Shanghai dollars.

第十一表 內國公債及庫券市況

TABLE 11. QUOTATIONS OF DOMESTIC BONDS AND THE AMOUNT
OF TRANSACTIONS IN THE CHINESE STOCK
EXCHANGES, SHANGHAI & PEIPING

甲 公債現貨市價(1) Bonds (Spot)

單位：國幣一元 Unit: \$ 1.00

時 期	整理六厘 6% Consolida- tion Loan		七年長期 7th Year Long Term Loan		九六公債 96-Million Loan		裁兵公債 18th Year Troop Disband- ment Loan		金融長期 17th Year Currency Long Term Loan	
	最高 H.	最低 L.	最高 H.	最低 L.	最高 H.	最低 L.	最高 H.	最低 L.	最高 H.	最低 L.
民國十九年 1930	73.50	60.20	85.50	72.00	22.20	22.00	77.00	40.50	34.50	28.60
二十年 1931	71.45	28.80	85.00	73.40	21.00	6.925	80.60	49.00	40.00	26.50
廿一年 1932	46.00	26.50	48.00	48.00	8.20	2.825	59.50	36.60	39.70	22.50
廿二年 1933	60.50	34.20	52.00	52.00	11.35	3.60	69.00	46.50	42.00	29.00
廿三年 1934	72.50	52.80	—	—	21.00	5.85	80.70	64.00	54.70	45.30
民國廿三年 1934										
四月 Apr.	61.30	60.10	—	—	12.20	10.00	74.70	72.50	48.00	46.00
五月 May	61.25	60.60	—	—	11.70	10.70	74.20	73.00	46.60	46.60
六月 June	68.00	63.10	—	—	11.775	10.90	78.10	73.90	50.70	49.70
七月 July	72.50	69.00	—	—	21.00	11.35	80.70	80.50	54.70	50.50
八月 Aug.	72.50	67.80	—	—	13.40	10.975	80.70	79.80	50.00	50.00
九月 Sept.	66.00	65.50	—	—	12.45	11.10	76.50	76.50	49.50	49.50
十月 Oct.	66.50	66.50	—	—	11.925	11.10	76.00	74.30	48.70	48.70
十一月 Nov.	71.00	68.80	—	—	13.20	11.625	76.00	74.80	—	—
十二月 Dec.	—	—	—	—	12.575	11.00	75.50	75.50	48.50	48.50
民國廿四年 1935										
一月 Jan.	66.20	66.20	—	—	11.85	11.05	75.00	75.00	49.50	49.50
二月 Feb.	—	—	73.00	73.00	11.35	9.000	73.00	73.00	50.00	50.00
三月 Mar.	—	—	73.00	73.00	11.750	9.475	74.00	74.00	50.00	50.00
四月 Apr.	69.00	69.00	—	—	11.300	9.175	75.50	75.20	49.50	49.40

材料來源：財政部、上海華商證券交易所、上海證券物品交易所及北平證券交易所報告。

說 明：(1) 除九六公債價格，二十一年起根據北平證券交易所報告外，其他數字均為上海華商證券交易所之行市，又二十一年二、三、四月除九六公債外，因滬戰罷市停業，均未開報。

- Sources:
1. Official reports by the Ministry of Finance.
 2. Reports by the Chinese Stock Exchange, Shanghai.
 3. Reports by the Chartered Stock & Produce Exchange, Shanghai.
 4. Reports by the Peiping Stock Exchange.

Notes: (1) Except those for 96-Million loan which are based on reports by the Peiping Stock Exchange, all quotations are based on reports by the Chinese Stock Exchange, Shanghai.

第十一表 內國公債及庫券市況 (續)

TABLE 11. QUOTATIONS OF DOMESTIC BONDS AND THE AMOUNT
OF TRANSACTIONS IN THE CHINESE STOCK EXCHANGES.

SHANGHAI & PEIPING (Cont'd)

乙· 庫券現貨市價 Treasury Notes (Spot)

單位：國幣一元 Unit: \$ 1.00

時 期 Period	十八年關稅 18th Year Customs Surplus Loan			十八年編帶 18th Year Military Reorganization and Disbandment Loan			十九年關稅 19th Year Customs Short Term Loan			十九年善後 19th Year Short Term Loan		
	期初 Face Value at beginning of the period	最高 H.	最低 L.	期初 Face Value at beginning of the period	最高 H.	最低 L.	期初 Face Value at beginning of the period	最高 H.	最低 L.	期初 Face Value at beginning of the period	最高 H.	最低 L.
	期初 面價	最高 面價	最低 面價	期初 面價	最高 面價	最低 面價	期初 面價	最高 面價	最低 面價	期初 面價	最高 面價	最低 面價
民國十九年 1930	90.69	69.50	49.40	96.00	65.00	40.00	100.00	80.50	67.40	100.00	78.90	75.00
二十年 1931	73.70	62.90	28.60	84.00	65.60	27.50	95.00	82.70	36.50	98.00	82.50	33.00
廿一年 1932	55.18	32.30	24.70	72.00	35.50	24.50	80.80	45.00	34.40	84.40	46.20	31.50
廿二年 1933	46.40	34.40	25.60	66.60	42.30	28.00	70.80	50.00	35.00	77.12	51.20	36.50
廿三年 1934	38.05	30.50	29.50	61.80	45.60	35.00	61.20	47.00	40.20	69.52	52.00	48.70
民國廿三年 1934												
四月 Apr.	35.90	—	—	60.60	41.50	40.30	58.80	46.00	44.80	67.44	50.20	49.80
五月 May	35.18	—	—	60.20	40.40	39.60	58.00	44.30	44.00	66.72	—	—
六月 June	34.45	—	—	59.80	42.40	42.00	57.20	45.00	45.00	66.00	—	—
七月 July	33.73	29.50	29.50	59.40	45.60	45.60	56.40	46.20	45.30	65.28	52.00	52.00
八月 Aug.	33.00	—	—	59.00	45.10	43.80	55.60	46.60	43.40	64.56	—	—
九月 Sept.	32.28	—	—	58.60	—	—	54.80	—	—	63.84	—	—
十月 Oct.	31.55	—	—	58.20	41.10	40.90	54.00	43.60	43.60	63.12	—	—
十一月 Nov.	30.83	—	—	57.80	41.30	41.30	53.20	43.90	43.40	62.40	—	—
十二月 Dec.	30.10	—	—	57.40	40.90	40.90	52.40	40.20	40.20	61.68	—	—
民國廿四年 1935												
一月 Jan.	29.38	24.50	24.50	57.00	—	—	51.60	40.90	40.90	60.96	46.55	45.50
二月 Feb.	28.65	24.00	24.00	56.60	38.50	38.50	50.80	40.50	40.00	60.24	—	—
三月 Mar.	27.90	23.50	23.50	56.20	37.50	37.50	50.00	40.10	40.10	59.52	46.50	46.50
四月 Apr.	27.15	—	—	55.80	40.20	39.20	49.20	—	—	58.80	—	—

第十一表 內國公債及庫券市況 (續)

TABLE 11. QUOTATIONS OF DOMESTIC BONDS AND THE AMOUNT
OF TRANSACTIONS IN THE CHINESE STOCK EXCHANGES,

SHANGHAI & PEIPING (Cont'd)

乙·庫券現貨市價 Treasury Notes (Spot)

單位：國幣一元 Unit \$1.00

時 期 Period	二十年關稅 20th Year Customs Short Term Loan			二十年港烟 20th Year Treasury Loan Secured on the Rolled Tobacco Tax			二十年統稅 20th Year Treasury Loan Secured on the Consolidated Excise			二十年鹽稅 20th Year Treasury Loan Secured on the Salt Surplus		
	期 初 票 面 值 Face Value at beginning of the Period	最 高 H.	最 低 L.	期 初 票 面 值 Face Value at beginning of the Period	最 高 H.	最 低 L.	期 初 票 面 值 Face Value at beginning of the Period	最 高 H.	最 低 L.	期 初 票 面 值 Face Value at beginning of the Period	最 高 H.	最 低 L.
民國廿一年 1932	91.00	44.70	29.00	88.00	45.20	28.48	93.00	45.90	28.50	95.00	48.00	29.80
廿二年 1933	85.60	52.80	32.50	82.06	51.80	35.10	87.60	53.80	35.10	89.60	55.60	37.00
廿三年 1934	80.80	58.05	46.80	76.34	59.00	48.40	82.80	56.80	44.70	84.80	62.70	48.70
民國廿三年 1934												
四 月 Apr.	79.60	51.40	50.50	74.82	50.80	50.80	81.60	53.60	53.00	83.60	55.20	54.00
五 月 May	79.20	49.80	49.00	74.30	51.50	51.50	81.20	53.30	53.30	83.20	54.40	53.50
六 月 June	78.80	53.30	49.50	73.78	52.20	52.20	80.80	55.00	55.00	82.80	58.20	54.30
七 月 July	78.40	57.30	54.75	73.26	59.00	54.75	80.40	—	—	82.40	61.20	60.00
八 月 Aug.	78.00	58.05	54.00	72.74	—	—	80.00	56.80	56.80	82.00	62.70	62.70
九 月 Sept.	77.60	—	—	72.22	51.80	51.80	79.60	—	—	81.60	—	—
十 月 Oct.	77.20	53.00	53.00	71.70	—	—	79.20	—	—	81.20	—	—
十一月 Nov.	76.80	—	—	71.18	—	—	78.80	—	—	80.80	58.00	58.00
十二月 Dec.	76.40	51.60	50.40	70.66	51.00	51.00	78.40	56.10	53.40	80.40	54.95	54.95
民國廿四年 1935												
一 月 Jan.	76.00	50.50	50.50	70.14	49.60	49.60	78.00	54.70	54.70	80.00	—	—
二 月 Feb.	75.60	48.50	48.50	69.62	—	—	77.60	—	—	79.60	—	—
三 月 Mar.	75.20	50.90	49.50	69.06	50.00	50.00	77.08	—	—	79.08	—	—
四 月 Apr.	74.80	50.40	50.00	68.50	—	—	76.56	—	—	78.56	57.30	57.30

第十一表 內國公債及庫券市況(續)

TABLE 11. QUOTATIONS OF DOMESTIC BONDS AND THE AMOUNT
OF TRANSACTIONS IN THE CHINESE STOCK EXCHANGES,
SHANGHAI & PEIPING (Cont'd)

丙、各交易所期現貨成交總數
Total Amount of Spot and Forward Transactions Done in the Exchanges

單位：國幣一元 Unit: \$ 1.00

時 期 Period	上海華商證券交易所 Chinese Stock Exchange, Shanghai		北平證券交易所 Peiping Stock Exchange, Peiping		現期貨(2) 合 計 Total
	現 貨 Spot	期 貨 Forward	現 貨 Spot	期 貨 Forward	
民國十九年 1930	2,343,940,300		—	—	2,434,555,300
二十年 1931	3,366,801,700		61,775,000(3)		3,983,598,700
廿一年 1932	5,072,000(4)	901,710,000(4)	28,175,000	10,000	1,238,903,000
廿二年 1933	1,419,700	3,182,685,000	80,350,000	50,000	3,494,594,700
廿三年 1934	386,700	4,773,410,000	125,940,000	1,060,000	4,900,796,700
民國廿三年 1934					
四 月 Apr.	43,000	403,430,000	18,750,000	—	422,223,000
五 月 May	38,000	267,080,000	10,845,000	—	277,963,000
六 月 June	35,000	430,740,000	7,760,000	—	438,535,000
七 月 July	29,000	475,005,000	26,810,000	—	501,844,000
八 月 Aug.	27,000	505,225,000	14,055,000	—	519,307,000
九 月 Sept.	7,000	489,230,000	7,595,000	—	496,832,000
十 月 Oct.	17,000	401,565,000	3,565,000	—	405,147,000
十一月 Nov.	12,000	462,055,000	8,950,000	875,000	471,892,000
十二月 Dec.	16,000	423,235,000	3,600,000	185,000	427,036,000
民國廿四年 1935					
一 月 Jan.	14,000	304,495,000	1,225,000	5,000	305,739,000
二 月 Feb.	17,000	265,960,000	1,325,000	5,000	267,307,000
三 月 Mar.	16,000	320,730,000	2,885,000	—	323,631,000
四 月 Apr.	43,000	229,845,000	5,415,000	—	235,303,000

說 明： (2) 二十二年六月以前包含上海證券物品交易所之成交額。
(3) 僅有下半年數字。
(4) 二十一年二、三、四月因滬股罷市停業，故僅有九個月數字。

Notes: (2) Prior to June 1933, the figures, include the amount of transactions dealt in the Chartered Stock and Produce Exchange, Shanghai.
(3) Quotations for July to December only.
(4) 9 months quotations only.

第十二表 倫敦中國外債債票現貨市價 (1)

TABLE 12. MONTHLY AVERAGE OF DAILY SPOT QUOTATIONS
OF CHINESE GOVERNMENT BONDS IN LONDON (1)

時 期 Period	關 稅 債 券 Customs Revenue Bonds					
	英 德 續 (英發) 1898 4.5% E. I.			善 後 1913 5%		
	最高 H.	最低 L.	平均 Av.	最高 H.	最低 L.	平均 Av.
民國二十年 1931	90.50	72.00	85.37	70.50	59.00	65.15
廿一年 1932	98.50	77.00	89.54	78.50	53.50	64.21
廿二年 1933	102.50	94.00	99.32	90.75	69.00	82.88
廿三年 1934	103.25	100.38	101.67	99.75	88.25	94.53
民國廿三年 1934						
四 月 Apr.	101.25	100.75	100.95	97.50	93.00	95.74
五 月 May	101.00	100.38	100.79	93.00	89.00	91.41
六 月 June	101.75	100.75	101.29	96.50	92.50	93.82
七 月 July	101.75	101.50	101.69	94.50	93.25	93.97
八 月 Aug.	103.00	101.75	102.47	95.00	93.00	94.49
九 月 Sept.	102.00	101.00	101.70	96.00	94.75	95.40
十 月 Oct.	102.00	100.50	101.25	96.00	94.00	95.27
十一月 Nov.	102.50	101.00	102.00	98.75	96.25	97.79
十二月 Dec	103.25	102.75	103.00	99.75	97.50	89.51
民國廿四年 1935						
一 月 Jan.	104.75	103.00	103.68	99.00	97.75	98.23
二 月 Feb.	105.00	104.25	104.50	99.75	98.50	99.11
三 月 Mar.	103.75	100.00	101.22	99.50	96.50	97.89
四 月 Apr.						

材料來源：中國銀行經濟研究室出版金融統計月報。

說 明：(1) 票面除中法美金債券為美金五十元十張之市價外，餘皆為百磅；各種債券每月平均價格，根據金融統計月報，其每年平均價格，由本局按各月之平均價格分別計出。

Source: Based on data in "Financial Market Statistics" published by the Research Department, Bank of China.

Notes: (1) Quotations are all in Pounds Sterling, the face value being £ 100, except the 1925 5% bonds which are 10 bonds of G \$ 500. Monthly averages of the quotations are calculated by the Research Department, Bank of China, while the yearly averages are computed by this Directorate.

第十二表 倫敦中國外債債票現貨市價 (1) (續)

TABLE 12. MONTHLY AVERAGE OF DAILY SPOT QUOTATIONS
OF CHINESE GOVERNMENT BONDS IN LONDON (1)—(Cont'd)

時 期	鹽 稅 債 券								
	克 利 斯 浦 Crisp			英 法 1908 4.5%			湖 廣 H. K. R. 5%		
Period	最高 H.	最低 L.	平均 Av.	最高 H.	最低 L.	平均 Av.	最高 H.	最低 L.	平均 Av.
民國二十年 1931	52.00	33.50	43.71	70.00	46.00	61.26	31.50	10-20	24.75
廿一年 1932	47.50	33.00	40.00	76.00	50.50	62.40	26-30	11-16	16-21
廿二年 1933	66.00	37.00	52.74	91.00	60.00	79.55	35.00	18-24	26.35
廿三年 1934	86.50	61.00	73.00	99.00	89.00	93.75	47.00	28.50	38.20
民國廿三年 1934									
四 月 Apr.	75.25	70.75	73.71	96.00	93.00	94.32	43.75	41.00	42.35
五 月 May	71.50	69.50	70.40	94.00	91.50	92.54	41.00	37.50	39.03
六 月 June	71.00	69.75	69.98	92.50	92.00	92.48	40.00	36.00	38.06
七 月 July	72.75	70.00	71.26	92.50	91.50	92.14	39.75	34.50	37.10
八 月 Aug.	73.50	71.75	72.58	93.00	92.00	92.25	40.00	38.25	39.25
九 月 Sept.	74.75	71.50	72.75	94.75	92.75	93.21	39.00	37.75	38.45
十 月 Oct.	74.25	70.25	71.95	94.50	93.00	93.65	37.50	36.00	36.43
十一月 Nov.	82.00	75.25	80.43	98.50	94.50	97.50	42.50	36.50	40.08
十二月 Dec.	86.50	81.25	83.76	99.00	98.50	98.94	47.00	42.75	45.79
民國廿四年 1935									
一 月 Jan.	90.25	87.00	89.25	99.50	97.75	98.98	49.50	47.00	48.39
二 月 Feb.	89.00	85.50	87.16	99.75	99.00	99.40	48.25	46.50	47.30
三 月 Mar.	89.50	88.25	89.08	99.75	99.00	99.31	47.00	44.00	45.75
四 月 Apr.									

第十二表 倫敦中國外債債票現貨市價(1)(續)

TABLE 12. MONTHLY AVERAGE OF DAILY SPOT QUOTATIONS
OF CHINESE GOVERNMENT BONDS IN LONDON (1) (Cont'd)

時 期 Period	賠 款 債 券 Indemnity Bonds			鐵 路 債 券 Railway Bonds					
	中 法 1925 5%			京 滬 S. N. R. 5%			滬 杭 甬 S. H. N. R. 5%		
	最高 H.	最低 L.	平均 Av.	最高 H.	最低 L.	平均 Av.	最高 H.	最低 L.	平均 Av.
民國二十年 1931	92.25	75.00	80.29	60.00	33-38	46.35	83.00	63.00	75.40
廿一年 1932	110.50	77.50	91.94	43-48	27.50	35.49	78-83	55.50	65.19
廿二年 1933	108.75	77.00	93.06	55.00	30-35	41.27	94.00	60-70	81.42
廿三年 1934	98.25	80.00	89.83	80.50	56.50	67.91	101.00	93.00	98.55
民國廿三年 1934									
四 月 Apr.	88.75	87.00	88.02	69.75	67.00	68.68	98.50	96.75	97.99
五 月 May	88.50	87.00	88.12	68.00	65.00	66.89	99.00	98.00	98.63
六 月 June	90.88	88.50	89.98	65.75	64.50	65.00	98.50	97.00	98.17
七 月 July	91.25	89.50	90.66	67.63	65.75	66.60	99.50	98.00	99.06
八 月 Aug.	90.50	87.50	88.64	69.50	67.50	68.48	100.00	99.50	99.70
九 月 Sept.	90.00	87.75	88.39	70.75	69.50	70.35	100.00	100.00	100.00
十 月 Oct.	91.25	90.00	90.45	74.875	70.25	71.61	100.00	100.00	100.00
十一月 Nov.	96.50	90.25	94.11	80.50	75.50	78.80	100.25	100.00	100.10
十二月 Dec.	98.25	96.00	96.80	77.75	76.00	77.04	101.00	100.00	100.10
民國廿四年 1935									
一 月 Jan.	99.75	98.00	98.89	82.50	77.75	80.93	101.00	100.50	100.64
二 月 Feb.	99.50	98.50	98.89	83.25	82.00	82.63	101.00	100.50	100.80
三 月 Mar.	101.25	96.50	98.04	83.75	81.00	82.36	101.00	100.50	100.98
四 月 Apr.									

第十二表 倫敦中國外債債票現貨市價⁽¹⁾(續)

TABLE 12. MONTHLY AVERAGE OF DAILY SPOT QUOTATIONS
OF CHINESE GOVERNMENT BONDS IN LONDON (1) (Cont'd)

時 期 Period	鐵 路 債 券 Railway Bonds					
	津 浦 T. P. R. 5%			津 浦 綏 T. P. R. 2nd 5%		
	最高 H.	最低 L.	平均 Av.	最高 H.	最低 L.	平均 Av.
民國二十年 1931	30-35	5-15	17-22	24-29	5-15	15-21
廿一年 1932	27-32	5-10	12-18	25-30	5-10	10-17
廿二年 1933	27-32	12-22	18-25	23-28	12-17	16-23
廿三年 1934	40.00	22.50	33.12	29.50	19.50	24.96
民國廿三年 1934						
四 月 Apr.	38-41	37.50	39.00	27-30	26-29	28.01
五 月 May	37.50	36.00	36.50	28.00	26.00	26.54
六 月 June	36.00	34.00	34.76	26.00	25.00	25.57
七 月 July	35.50	33.00	33.93	27.00	25.00	25.91
八 月 Aug.	34.00	32.00	32.27	26.00	24.00	25.22
九 月 Sept.	32.00	29.00	30.90	24.00	22.00	23.00
十 月 Oct.	28.00	26.00	26.87	23.00	22.00	22.04
十一月 Nov.	27.00	26.00	26.57	23.00	21.00	21.94
十二月 Dec.	32.00	25.50	29.08	28.50	22.00	25.34
民國廿四年 1935						
一 月 Jan.	36.00	32.00	34.25	31.50	28.50	29.86
二 月 Feb.	36.00	34.00	35.08	31.00	29.00	29.40
三 月 Mar.	34.50	32.00	33.74	29.00	26.50	28.60
四 月 Apr.						

第十二表 倫敦中國外債債票現貨市價(1)(續)

TABLE 12. MONTHLY AVERAGE OF DAILY SPOT QUOTATIONS
OF CHINESE GOVERNMENT BONDS IN LONDON (1) (Cont'd)

時 期 Period	鐵 路 債 券 Railway Bonds			道 清 H. C. R. 5%		
	最高 H	最低 L.	平均 Av.	最高 H.	最低 L.	平均 Av.
民國二十年 1931	19.50	8.50	13.85	13-18(2)	8-13(2)	9-14(2)
廿一年 1932	15-19	5.50	8.20	8-13	5-10	5-10
廿二年 1933	15-19	8.25	11.72	20.00	5-10	10.07
廿三年 1934	19.00	11.00	16.08	32.00	20.00	27.99
民國廿三年 1934						
四 月 Apr.	19.00	16.00	17.77	32.00	30.00	31.40
五 月 May	16.50	15.00	15.75	31.00	28.00	29.92
六 月 June	16.50	15.25	15.60	32.00	28.00	29.26
七 月 July	17.75	16.00	16.89	31.50	29.00	30.34
八 月 Aug.	18.75	17.50	18.16	29.00	27.00	27.70
九 月 Sept.	17.50	17.00	17.14	27.00	25.50	26.50
十 月 Oct.	16.75	15.50	16.34	25.00	24.00	24.48
十一月 Nov.	16.00	15.25	15.73	25.00	24.00	24.86
十二月 Dec.	16.75	15.00	15.92	26.50	24.00	25.68
民國廿四年 1935						
一 月 Jan.	19.25	16.00	18.07	35.75	24.00	32.64
二 月 Feb.	19.38	18.50	18.98	34.25	32.50	33.86
三 月 Mar.	19.25	17.50	18.46	34.00	30.00	31.79
四 月 Apr.						

說 明： (2) 二十年下半年之數字。

Notes: (2) Figures for July to December, 1931.

第十三表 上海長期紗花市況(1)

TABLE 13. QUOTATIONS OF COTTON & COTTON YARN AND THE AMOUNT OF TRANSACTIONS IN THE SHANGHAI COTTON GOODS EXCHANGE (1)

時 期 Period	棉 紗(2) Cotton Yarn			棉 花(3) Cotton			成 交 額 Amount of Transactions	
	最高 H.	最低 L.	平均 Av.	最高 H.	最低 L.	平均 Av.	紗 Yarn	花 Cotton
	\$ 元	\$ 元	\$ 元	\$ 元	\$ 元	\$ 元	Bale 包	Pical 担
民國十九年 1930	229.51	187.03	211.11	52.08	42.71	47.37	5,053,350	12,709,600
二十年 1931	247.20	200.00	219.26	63.05	41.96	49.85	11,435,150	27,736,800
廿一年 1932(4)	228.11	193.35	210.20	51.43	38.95	45.19	6,159,150	16,622,000
廿二年 1933	205.01	169.90	185.94	49.80	38.40	43.84	9,669,200	24,470,800
廿三年 1934	187.00	160.30	176.59	—	—	—	10,379,500	33,893,773.5
民國廿三年 1934								
四 月 Apr.	172.00	160.30	165.21	41.65	40.65	41.10	664,300	1,732,800
五 月 May	175.10	167.50	171.34	45.40	41.15	43.15	821,200	3,054,100
六 月 June	183.80	175.20	180.00	47.55	44.75	46.04	1,372,100	3,163,300
七 月 July	183.00	178.00	180.60	37.95	35.50	36.76	611,950	2,547,400
八 月 Aug.	185.70	179.70	182.96	36.95	34.30	35.50	1,191,950	3,053,600
九 月 Sept.	178.20	171.50	175.46	35.40	33.55	34.36	948,900	2,681,200
十 月 Oct.	183.90	168.50	173.71	37.10	33.65	34.69	1,551,950	4,415,100
十一月 Nov.	182.90	177.30	180.90	36.50	34.35	35.28	901,550	2,504,000
十二月 Dec.	187.00	181.80	183.44	37.45	36.10	36.67	555,600	2,052,000
民國廿四年 1935								
一 月 Jan.	185.00	182.80	183.84	36.90	36.15	36.47	276,000	891,200
二 月 Feb.	184.30	174.50	180.00	36.90	34.60	35.99	624,600	1,782,900
三 月 Mar.	183.90	177.50	179.55	35.35	32.80	34.04	781,850	3,015,600
四 月 Apr.	184.10	180.30	182.56	35.40	34.00	34.72	488,000	1,538,800

材料來源：上海華商紗布交易所行市單及市況報告表。

- 說 明：(1) 紗花價格以本月期行市為準，二十二年四月以前原用銀兩標價，現按各該年月平均洋厘分別折合為國幣銀元，成交額係專指期貨。
- (2) 標紗原用順手十六支人鐘紗，二十一年五月份起改拍反手二十支人鐘紗，二十三年五月份起復改拍統益廠二十支金雞牌。
- (3) 標花原用漢口細絨紡十六支紗原料，二十一年五月份起改為鄭州細絨紡二十支紗原料，二十二年九月份起復改為國產細絨紡二十支紗原料；又二十三年七月份起改用市斤為單位。(舊制每百擔合12,095.798市斤)
- (4) 二十一年一月份紗花價格標準品不同未計入，又二月至四月因上海戰事停拍。
- (5) 上半年成交額，已按新舊制之比例，折合為市担。

Source: Based on official quotations of and reports by the Shanghai Cotton Goods Exchange.

- Notes: (1) Prices of cotton & cotton yarn are quotations for current month delivery. Prices which were quoted in taels prior to April, 1933 are all now converted into dollars. The amount of transactions includes forward delivery only.
- (2) Since May 1932, the 20's "Man and Bell" brand was chosen as the standard of Cotton Yarn on the Exchange instead of 16's. Beginning from January, 1934, the Standard of forward quotations for May has been changed to 20's "Chin Chi", brand.
- (3) The standard cotton on the Exchange was "Hankow long staple" from Nov. 1926 to April, 1932, "Chengchow long staple" from May, 1932 to August, 1933, and "native long staple" since Sept. 1933. Since February 1934, the unit of forward quotations for July has been changed to new weight "Chin".
- (4) Excluding quotations for January, on account of difference in standards.
- (5) The amount of transactions for the first half year has been converted into new weight "Chin".

第十四表 上海長期雜糧油餅市況

TABLE 14. QUOTATIONS OF COMMODITIES DEALT IN THE
SHANGHAI CEREAL, OIL, & CAKE EXCHANGE AND THE
AMOUNT OF TRANSACTIONS

甲·市價 Quotations for Forward delivery

單位：國幣一元 Unit: \$ 1.00

時 期 Period	小 麥(2) Wheat			黃 豆 Soy Bean			豆 油 Bean Oil			豆 餅 Bean Cake		
	最高 H.	最低 L.	平均 Av.	最高 H.	最低 L.	平均 Av.	最高 H.	最低 L.	平均 Av.	最高 H.	最低 L.	平均 Av.
民國十九年 1930	7.25	5.52	6.30	8.22	6.06	7.11	22.37	20.46	21.60	2.9224	2.0014	2.4769
二十年 1931	6.11	4.45	5.32	7.51	5.29	6.33	21.33	14.38	18.16	2.3693	1.8711	1.9121
廿一年 1932(3)	5.27	4.47	4.86	5.94	5.16	5.65	19.91	14.99	17.27	2.0923	1.7854	1.9031
廿二年 1933	5.22	3.53	4.14	5.76	3.65	4.52	14.62	10.95	11.56	2.0510	1.2400	1.6430
廿三年 1934	—	—	—	3.94	2.97	3.56*	14.10	8.75	10.56*	1.5500	1.1325	1.2685*
民國廿三年 1934												
四 月 Apr.	4.16	3.72	3.98	3.54	3.32	3.41	9.50	8.90	9.21	1.2425	1.1800	1.2149
五 月 May	3.40	3.22	3.32	3.94	3.64	3.82	10.60	9.75	10.08	1.3275	1.2575	1.2920
六 月 June	3.65	3.28	3.37	3.83	3.46	3.63	9.85	8.75	9.26	1.3400	1.2400	1.2922
七 月 July	3.39	2.86	3.12	2.97	2.97	2.97	10.95	9.25	9.89	1.3025	1.1325	1.2426
八 月 Aug.	4.47	3.59	3.80	3.25	3.25	3.25	14.10	11.00	12.00	1.4400	1.3800	1.4075
九 月 Sept.	3.81	3.37	3.63	3.20	3.20	3.20	11.45	9.70	10.24	1.3200	1.2450	1.2825
十 月 Oct.	3.83	3.23	3.56	3.25	3.25	3.25	10.70	9.50	10.01	1.2850	1.2850	1.2850
十一月 Nov.	3.98	3.72	3.84	3.50	3.50	3.50	12.30	10.15	10.91	1.5500	1.2850	1.4183
十二月 Dec.	4.05	3.88	3.96	3.67	3.67	3.67	13.35	12.10	12.80	1.5500	1.4575	1.5070
民國廿四年 1935												
一 月 Jan.	4.04	3.63	3.93	3.82	3.82	3.82	15.25	13.30	13.92	1.6000	1.6000	1.6000
二 月 Feb.	3.90	3.77	3.84	4.29	3.99	4.19	16.10	14.70	15.29	1.6700	1.6050	1.6254
三 月 Mar.	3.86	3.50	3.64	4.20	3.92	4.07	14.45	13.25	13.71	1.5700	1.4100	1.4783
四 月 Apr.	3.93	3.72	3.83	4.65	4.13	4.32	14.10	13.50	13.78	1.5250	1.4925	1.5099

材料來源：上海雜糧油餅交易所市單及市況報告表。

說明：(1) 本表價格以本月期標準品所開市價為準，(十八年五月以前原為陰曆數字，由本局按各該月每日市況改為陽曆。) 二十二年四月以前原用銀兩標價，現按各該年月平均洋厘，分別折合為國幣銀元。

(2) 二十三年七月份起改用新市衡制為標價單位。

(3) 二十一年二月至五月因上海戰事停拍，故全年僅開拍八個月。

Source: Based on official quotations of and reports by the Shanghai Cereal, oil and cake exchange.

Notes: (1) Quotations for current month delivery only. Prices which were quoted in taels prior to April, 1933, are all now converted into dollars.

(2) Since February, 1934, The unit of forward quotations for July has been changed to new weight "Chin".

(3) Figures for 8 months only.

* 修正數 Revised figure.

第十四表 上海長期雜糧油餅市況(續)

TABLE 14. QUOTATIONS OF COMMODITIES DEALT IN THE
SHANGHAI CEREAL, OIL & CAKE EXCHANGE AND THE
AMOUNT OF TRANSACTIONS (Cont'd)

乙· 成交數量(4) Amount of Transactions(4)

時 期	小 麥 Wheat	黃 豆 Soy Bean	豆 油 Bean Oil	豆 餅 Bean Cake
Period	車=五百担 (in 500 Piculs)	車=五百担 (in 500 Piculs)	担 (in Piculs)	片 (in Pieces)
民國十九年 1930	64,043	8,776	8,000	5,381,000
二十年 1931	136,342	24,231	1,815,600	7,937,000
廿一年 1932(3)	14,873	2,582	151,900	2,923,000
廿二年 1933	26,137	980	4,800	6,192,000
廿三年 1934	31,301	4,136	1,703,800	11,926,000
民國廿三年 1934				
四 月 Apr.	517	297	37,400	1,176,000
五 月 May.	1,323	506	66,500	2,434,000
六 月 June	3,376	172	49,500	1,854,000
七 月 July	5,920	1	75,900	1,207,000
八 月 Aug.	6,907	1	304,000	30,000
九 月 Sept.	4,662	11	227,400	126,000
十 月 Oct.	4,415	171	236,400	134,000
十一月 Nov.	1,995	923	343,800	757,000
十二月 Dec.	1,092	926	237,300	535,000
民國廿四年 1935				
一 月 Jan.	855	515	141,300	565,000
二 月 Feb.	493	607	103,000	809,000
三 月 Mar.	675	981	144,100	2,705,000
四 月 Apr.	1,173	553	51,500	870,000

說 明： (4) 專指期貨。

Notes: (4) Forward delivery only.

第十五表 上海長期麵粉市況 (1)

TABLE 15. QUOTATIONS FOR FORWARD DELIVERY OF FLOUR DEALT IN
THE SHANGHAI FLOUR EXCHANGE AND THE AMOUNT OF TRANSACTIONS (1)

時 期 Period	價 格 (2) (元) Quotations in \$			成 交 額 (包)
	最 高 H.	最 低 L.	平 均 Av.	Amount of Transactions (Bags)
民國十九年 1930	3.7041	2.8502	3.3803	165,886,000
二十年 1931	3.1038	2.4918	2.8336	295,337,000
廿一年 1932(3)	2.9143	2.4507	2.6640	95,706,000
廿二年 1933	2.8286	2.0100	2.3529	154,566,000
廿三年 1934	2.8850	1.9325	2.2435	185,115,000
民國廿三年 1934				
四 月 Apr.	2.1300	1.9925	2.0614	6,127,000
五 月 May	2.0300	1.9325	1.9785	8,689,000
六 月 June	2.2000	1.9950	2.0610	18,784,000
七 月 July	2.4700	2.1050	2.2519	30,371,000
八 月 Aug.	2.8850	2.4950	2.6222	28,923,000
九 月 Sept.	2.4900	2.2300	2.3676	20,108,000
十 月 Oct.	2.5400	2.1000	2.2994	23,688,000
十一月 Nov.	2.4675	2.3500	2.4117	14,885,000
十二月 Dec.	2.5350	2.4400	2.4955	13,634,000
民國廿四年 1935				
一 月 Jan.	2.5425	2.3650	2.4518	10,647,000
二 月 Feb.	2.4475	2.3700	2.4185	6,958,000
三 月 Mar.	2.4225	2.2900	2.3591	10,824,000
四 月 Apr.	2.5075	2.3775	2.4308	10,880,000

材料來源：二十一年以前根據上海麵粉交易所十週紀念刊，二十一年一月起根據該所行市單及市況報告表。

說 明：(1) 標粉價格為本月期之茂新公司綠兵船牌，成交額係專指期貨。

(2) 二十二年四月以前原用銀兩標價，現按各該年月平均洋厘分別折合為國幣銀元。

(3) 二十一年二月至五月因上海戰事停拍，故全年僅有八個月數字。

Source: Based on the reports by and publications of the Shanghai Flour Exchange.

Notes: (1) The Standard for flour is "Green Battleship Brand" Produced by Mo Hsin Mills. Amount of Transactions represents forward delivery only.

(2) Prices which were quoted in taels prior to April, 1933 are all now converted into dollars.

(3) Eight months quotations only.

六· 貿 易 †

VI. FOREIGN TRADE †

第一表 進出口貨物價值

TABLE 1. TOTAL VALUE OF MERCHANDISE IMPORTED FROM
AND EXPORTED ABROAD

單位：國幣千元 Unit: \$ 1,000

時 期 Period	共 計 Total	洋貨進口淨數 Net Imports	土貨出洋淨數 Net Exports	入(+)或出(-)額 Net Imports(+) or Exports(-)
民國十九年 1930	3,434,766*	2,040,599*	1,394,166*	646,433
二十年 1931	3,650,339	2,233,376	1,416,963	816,413
廿一年 1932	2,402,262	1,634,726*	767,535	867,191
廿二年 1933	1,957,395	1,345,567	611,828	733,739
廿三年 1934	1,564,880	1,029,665	535,214	494,451
民國廿三年 1934				
四 月 Apr.	142,084	100,960	41,124	59,837
五 月 May	144,306	94,984	49,321	45,663
六 月 June	135,432	86,259	49,173	37,087
七 月 July	118,443	73,529	44,914	28,615
八 月 Aug.	118,311	74,253	44,058	30,195
九 月 Sept.	119,172	77,482	41,689	35,793
十 月 Oct.	121,660	79,000	42,660	36,340
十一月 Nov.	133,285	83,517	49,768	33,748
十二月 Dec.	115,614	72,034	43,580	28,454
民國廿四年 1935				
一 月 Jan.	145,261	90,012	55,249	34,763
二 月 Feb.	108,217	66,694	41,523	25,170
三 月 Mar.	136,341	97,295	39,047	58,248
四 月 Apr.	145,336	103,796	41,540	62,257

† 本季報所載貿易統計，係根據每月海關貿易統計數字編製，價值係以千為單位，因四捨五入之關係，致表中各細數相加，往往不能與各表共計數字相符，希閱者注意。

† It should be noted that the figures of the Foreign Trade statistics are compiled out of the Monthly Returns of the Foreign Trade of China. In money-value, 000 are omitted. The sum of the items in each column or row, therefore, may not exactly be equal to the total

* 校正數
* Revised Figure

第二表 進出口貨物分類價值

TABLE 2. VALUE OF MERCHANDISE IMPORTED FROM AND EXPORTED
TO ABROAD: BY GROUPS OF COMMODITIES

(A) 進口貨物 Imports

(皆以千計 000 Omitted)

貨物種類 Classification of Goods	二十四年一月 Jan. 1935		二十四年二月 Feb. 1935		二十四年三月 Mar. 1935		二十四年四月 Apr. 1935	
	金單位 in	國幣 in	金單位 in	國幣 in	金單位 in	國幣 in	金單位 in	國幣 in
	C.G.U. Dollars	C.G.U. Dollars	C.G.U. Dollars	C.G.U. Dollars	C.G.U. Dollars	C.G.U. Dollars	C.G.U. Dollars	C.G.U. Dollars
1. 本色棉布 Cotton Piece Goods, Grey	93	180	142	267	212	381	257	442
2. 漂白或染色棉布 Cotton Piece Goods, White or Dyed.	497	967	541	1,016	933	1,678	1,105	1,903
3. 印花棉布 Cotton Piece Goods, Printed.	112	217	95	179	236	424	380	654
4. 雜類棉布 Cotton Piece Goods, Miscellaneous	100	195	71	134	177	319	250	430
5. 棉花棉紗棉線 Cotton, Raw; Cotton Yarn, and Cotton Thread.	3,053	5,941	1,452	2,725	2,241	4,031	3,161	5,447
6. 其他棉製品 Cotton Manufactures, Sundry.	92	179	65	121	150	270	215	371
7. 亞麻, 苧麻, 火麻, 綫麻, 及其製品 Flax, Ramie, Hemp, Jute, and Manufactures thereof.	712	1,385	625	1,173	899	1,618	730	1,258
8. 毛及其製品 Wool and Manufactures thereof.	851	1,656	1,013	1,902	1,488	2,677	1,159	1,997
9. 絲(人造絲在內)及其製品 Silk (including Artificial Silk) and Manufactures thereof.	424	826	200	375	610	1,098	894	1,540
10. 金屬及礦砂 Metals and Ores.	4,802	9,344	3,746	7,031	5,910	10,631	5,983	10,309
11. 機器及工具 Machinery and Tools.	2,936	5,713	1,886	3,541	2,628	4,728	3,122	5,379
12. 車輛, 船艇 Vehicles and Vessels.	1,158	2,254	842	1,581	1,782	3,207	1,633	2,814
13. 雜類金屬製品 Miscellaneous Metal Manufactures.	1,833	3,566	1,483	2,784	1,747	3,143	1,848	3,184
14. 魚介海產品 Fishery and Sea Products	1,165	2,266	974	1,839	951	1,711	672	1,157
15. 葷食, 罐頭食物, 日用雜貨 Animal Products, Canned Goods and Groceries.	590	1,149	424	795	555	998	502	865
16. 糧食及糧食粉 Cereals and Flour.	8,073	15,710	5,830	10,943	11,322	20,368	14,213	24,489
17. 菓品, 子仁, 菜蔬 Fruits, Seeds, and Vegetables.	402	782	262	492	435	782	382	657
18. 藥材及香料 Medicinal Substances and Spices.	379	738	316	593	442	795	480	828

(A) 進口貨物(續) Imports (Continued)

(皆以千計 000 Omitted)

貨物種類 Classification of Goods	二十四年一月 Jan. 1935		二十四年二月 Feb. 1935		二十四年三月 Mar. 1935		二十四年四月 Apr. 1935	
	金單位 in C.G.U.	國幣 in Dollars	金單位 in C.G.U.	國幣 in Dollars	金單位 in C.G.U.	國幣 in Dollars	金單位 in C.G.U.	國幣 in Dollars
19. 糖 Sugar.	1,578	3,071	1,156	2,160	1,565	2,816	2,167	3,733
20. 酒, 啤酒, 燒酒, 飲水等 Wines, Beer, Spirits, Table Waters, etc.	127	247	117	220	160	288	154	266
21. 菸草 Tobacco.	566	1,101	327	614	552	992	560	966
22. 化學產品及製藥 Chemicals and Pharma- centicals.	1,477	2,875	1,105	2,074	2,315	4,165	2,069	3,564
23. 染料, 顏料, 油漆, 凡立水 Dyes, Pigments, Paints, and Varnishes.	1,770	3,445	1,602	3,006	1,987	3,575	2,189	3,771
24. 燭, 皂, 油, 脂, 臘膠, 松香 Candles, Soap, Oils, Fats, Waxes, Gums, and Resins.	3,673	7,148	3,344	6,276	4,496	8,088	5,016	8,643
25. 書籍, 地圖, 紙及木質紙漿 Books, Maps, Paper, and Wood Pulp.	2,747	5,346	1,957	3,673	2,557	4,600	2,382	4,104
26. 生皮, 熟皮, 及其他動物產品 Hides, Leather, and other Animal Substances.	199	387	128	241	230	413	226	389
27. 木材 Timber.	1,706	3,319	2,080	3,904	2,002	3,602	2,911	5,016
28. 木, 竹, 藤, 棕, 草及其製品 Wood, Bamboos, Rattans Coir, Straw, and Manu- factures thereof.	408	794	361	678	431	775	453	780
29. 煤, 燃料, 瀝青, 煤膏(柏油) Coal, Fuel, Pitch, and Tar.	623	1,212	258	484	449	809	528	910
30. 磁器, 搪磁器, 玻璃等 Chinaware, Enamelledware, Glass, etc.	339	659	194	364	311	559	389	671
31. 石料, 泥土, 及其製品 Stone, Earth, and Manu- factures thereof.	213	415	212	397	290	522	252	434
32. 雜貨 Sundry	3,558	6,923	2,723	5,111	4,020	7,233	3,961	6,825
Total 共計	46,255	90,012	35,532	66,694	54,083	97,295	60,242	103,796

(B) 出口貨物 Exports

(皆以千計 000 Omitted)

貨物種類 Classification of Goods	二十四年一月 Jan. 1935		二十四年二月 Feb. 1935		二十四年三月 Mar. 1935		二十四年四月 Apr. 1935	
	金單位 in C.G.U.	國幣 in Dollars	金單位 in C.G.U.	國幣 in Dollars	金單位 in C.G.U.	國幣 in Dollars	金單位 in C.G.U.	國幣 in Dollars
	1. 動物及動物產品(生皮熟皮皮貨及魚介海產品不在內) Animals and Animal Products (Not including Hides, Leather, and Skins (Furs), and Fishery and Sea Products).	3,271	6,365	2,506	4,703	2,634	4,739	3,650
2. 生皮,熟皮,皮貨 Hides, Leather, and Skins (Furs).	1,351	2,629	1,217	2,284	1,854	3,335	1,955	3,368
3. 魚介海產品 Fishery and Sea Products.	192	374	158	297	170	306	118	203
4. 大豆豌豆 Beans and Peas.	303	590	143	268	94	170	73	126
5. 糧食,及產品 Cereals and Cereal Products	690	1,343	833	1,563	1,199	2,156	1,287	2,218
6. 植物性染料 Dyestuffs, Vegetable.	121	236	102	191	122	219	93	159
7. 鮮菓,乾菓,製菓 Fruits, Fresh, Dried, and Preserved.	521	1,014	574	1,077	456	820	389	670
8. 藥材及香料(化學產品不在內) Medicinal Substances and Spices (Not including Chemicals)	450	876	419	787	418	751	417	718
9. 油臘 Oil, Tallow, and Wax.	2,313	4,502	1,784	3,349	2,440	4,390	3,007	5,181
10. 子仁 Seeds.	2,498	4,862	3,292	6,178	2,806	5,048	2,205	3,799
11. 酒 Spirituous Beverages.	55	107	52	98	41	73	52	89
12. 糖 Sugar.	—	1	—	—	—	—	—	—
13. 茶 Tea.	1,320	2,568	1,071	2,011	391	704	1,202	2,071
14. 菸草 Tobacco.	532	1,035	275	516	496	891	341	587
15. 菜蔬 Vegetables.	465	904	389	730	406	731	377	649
16. 其他植物產品 Other Vegetable Products.	437	850	157	294	156	282	224	386

* 民國廿四年一月糖之出口價值為407 C. g. u.合國幣792元

* The export-value of sugar in Jan. 1935 is 407 C. g. u., equivalent to 792 dollars,

(B) 出口貨物(續) Exports (Continued)

(皆以千計 000 Omitted)

貨物種類 Classification of Goods	二十四年一月 Jan. 1935		二十四年二月 Feb. 1935		二十四年三月 Mar. 1935		二十四年四月 Apr. 1935	
	金單位 in C.G.U.	國幣 in Dollars	金單位 in C.G.U.	國幣 in Dollars	金單位 in C.G.U.	國幣 in Dollars	金單位 in C.G.U.	國幣 in Dollars
17. 竹 Bamboo.	168	327	129	243	137	246	172	297
18. 燃料 Fuel.	473	920	521	978	431	775	390	672
19. 篾 Rattan.	4	8	3	5	5	9	4	7
20. 木材,木,及木製品 Timber, Wood, and Manu- factures thereof.	85	165	68	128	73	131	109	188
21. 紙 Paper.	272	529	183	344	189	341	196	338
22. 紡織纖維 Textile Fibres.	3,858	7,507	1,784	3,348	1,975	3,554	2,132	3,673
23. 紗,線,編織品,針織品 Yarn, Tread, Plaited and Knitted Goods.	2,448	4,764	2,222	4,170	1,115	2,006	1,405	2,421
24. 正頭 Piece Goods.	1,164	2,264	661	1,241	769	1,384	1,096	1,888
25. 其他紡織品 Other Textile Products.	410	798	287	538	308	554	325	559
26. 鑛砂,金屬,及金屬製品 Ores, Metals, and Metallic Products.	2,670	5,196	1,726	3,239	1,575	2,725	1,262	2,175
27. 玻璃及玻璃器 Glass and Glassware.	13	25	12	22	16	28	15	26
28. 石,泥土砂及其製品(磁器搪磁器 在內) Stone, Earth, Sand, and Manufactures thereof. (including Chinaware and Enamelledware)	176	342	134	251	140	251	178	307
29. 化學品,化學產品 Chemicals and Chemical Products.	273	532	287	540	262	472	217	374
30. 印刷品 Printed Matter.	136	265	85	159	97	175	129	222
31. 雜貨 Sundry.	1,721	3,348	1,049	1,970	990	1,782	1,091	1,879
共計 Total	28,391	55,249	22,122	41,523	21,705	39,047	24,109	41,540

第三表 進出口貨物價值國別(總進出口數)

TABLE 3. VALUE OF MERCHANDISE IMPORTED FROM AND EXPORTED TO ABROAD: BY COUNTRIES (GROSS FIGURES)

(以國幣千元計 In 1,000 Standard Dollars)

國 別 Country	二十四年一月 Jan. 1935		二十四年二月 Feb. 1935		二十四年三月 Mar. 1935		二十四年四月 Apr. 1935	
	進口 Imports	出口 Exports	進口 Imports	出口 Exports	進口 Imports	出口 Exports	進口 Imports	出口 Exports
阿爾及耳 Algeria	5	138	5	102	2	65	7	138
亞拉拍(亞丁在內) Arabia (incl. Aden)	—	74	7	33	7	10	—	29
阿根廷 Argentina	1,994	23	685	8	601	19	1,364	19
澳洲 Australia	3,993	161	2,204	107	5,304	146	5,795	175
奧國 Austria	282	2	185	—	270	5	232	1
比國 Belgium	2,259	615	1,297	298	3,244	371	1,845	323
英屬印度(緬甸在內) British India (Incl. Burma)	2,183	2,995	1,332	2,051	4,113	1,082	7,015	926
英屬北婆羅州 British North Borneo	119	—	119	—	162	1	134	1
坎拿大 Canada	2,936	562	1,768	362	2,021	412	2,810	485
錫蘭 Ceylon	16	54	13	31	16	12	19	32
捷克斯拉夫 Czechoslovakia	535	1	221	1	182	—	536	3
丹國 Denmark	113	254	118	486	33	252	37	207
東非洲 East Africa	16	98	28	104	44	32	20	27
埃及(英埃蘇丹在內) Egypt (Incl. Anglo-Egypt Sudan.)	1,401	251	791	154	402	95	389	154
芬蘭 Finland	118	4	104	2	133	4	146	2
臺灣 Formosa	264	197	313	208	658	163	516	78
法國 France	983	2,786	706	1,106	1,514	954	1,909	1,578
安南 French Indo-China	5,437	404	5,305	242	8,641	291	10,883	245
德國 Germany	8,810	2,242	6,766	2,222	10,120	2,548	9,406	2,869
英國 Great Britain	10,276	3,860	7,761	2,337	10,827	1,739	10,161	3,049
香港 Hongkong	2,339	11,429	1,684	7,864	1,937	7,278	1,895	6,734
義國 Italy	1,096	797	1,258	936	2,154	700	1,393	519
日本 Japan	11,211	7,403	9,063	5,097	13,337	5,088	15,938	4,719

第三表 進出口貨物價值國別(總進出口數)(續)

TABLE 3. VALUE OF MERCHANDISE IMPORTED FROM AND EXPORTED TO ABROAD: BY COUNTRIES (GROSS FIGURES) (Continued)

國 別 Country	二十四年一月 Jan. 1935		二十四年二月 Feb. 1935		二十四年三月 Mar. 1935		二十四年四月 Apr. 1935	
	進口 Imports	出口 Exports	進口 Imports	出口 Exports	進口 Imports	出口 Exports	進口 Imports	出口 Exports
朝鮮 Korea	384	570	59	1,448	138	1,361	78	1,768
魯生堡 Luxembourg	60	—	72	—	206	—	353	—
澳門 Macao	79	358	47	285	89	273	77	302
摩洛哥 Morocco	—	988	—	754	—	330	—	351
和國 Netherlands	494	1,531	280	1,749	704	1,337	398	1,200
和屬東印度 Netherlands India	4,035	512	3,751	299	3,532	280	4,314	248
瑞威 Norway	607	39	169	63	519	35	464	60
波斯 Persia	1	1	1	—	2	1	—	—
菲律賓島 Philippine Islands	411	394	366	338	304	286	369	323
暹羅 Siam	4,610	420	3,194	360	2,615	285	3,016	355
西班牙 Spain	42	103	24	44	134	73	17	61
新嘉坡等處 Straits Settlements & F.M.S.	1,166	1,502	947	1,210	1,008	883	1,183	1,109
瑞典 Sweden	781	72	691	20	564	56	799	114
瑞士 Switzerland	454	35	264	14	501	24	541	19
的黎波里 Tripoli	—	65	—	63	—	9	—	42
美國 U. S. of America	18,537	12,460	14,254	9,667	18,350	11,296	17,254	10,688
蘇聯亞洲各路 U. S. S. R. (Russia) Asiatic Routes	86	407	330	649	41	—	9	1,224
蘇聯歐洲各口 U. S. S. R. (Russia) European Ports	416	—	248	—	1,081	—	937	—
廣州灣租借地 Kwangchowwan Leased Territory	—	43	—	14	2	26	3	37
關東租借地 Kwantung Leased Territory	1,189	1,055	516	534	732	998	732	912
其他各國 Countries	976	397	479	285	529	260	1,355	470
共計 Total	90,715	55,305	67,428	41,546	97,776	39,079	104,348	41,595

第四表 進出口貨物價值關別

TABLE 4. VALUE OF MERCHANDISE IMPORTED FROM AND EXPORTED TO ABROAD: BY PORTS

(以國幣千元計 In 1,000 Standard Dollars)

關 別 Ports	二十四年一月 Jan. 1935		二十四年二月 Feb. 1935		二十四年三月 Mar. 1935		二十四年四月 Apr. 1935	
	進口 Imports	出口 Exports	進口 Imports	出口 Exports	進口 Imports	出口 Exports	進口 Imports	出口 Exports
瑯 瑯 Aigun	—	—	—	—	—	—	—	—
哈爾濱 Harbin District	—	—	—	—	—	—	—	—
理 春 Hunchun	—	—	—	—	—	—	—	—
龍井村 Lungchingtsun	—	—	—	—	—	—	—	—
安 東 Antung	—	—	—	—	—	—	—	—
大 連 Dairen	—	—	—	—	—	—	—	—
牛 莊 Newchwang	—	—	—	—	—	—	—	—
秦皇島 Chingwangtao	40	499	105	822	355	347	109	419
天 津 Tientsin	6,819	7,738	6,122	6,002	8,847	7,640	10,480	7,109
龍 口 Lungkow	208	693	17	28	135	155	452	200
煙 台 Chefoo	521	1,249	269	269	615	794	583	626
威海衛 Weihaiwei	251	273	14	212	66	122	169	450
膠 州 Kiaochow	4,852	3,777	3,587	3,956	5,780	4,889	6,065	2,922
重 慶 Chungking	27	7	46	11	153	10	134	13
萬 縣 Wanhstien	1	—	—	1	—	—	—	—
宜 昌 Ichang	6	—	13	—	8	—	18	—
沙 市 Shasi	18	—	6	—	16	—	12	—
長 沙 Changsha	301	—	195	—	222	—	281	—
岳 州 Yochow	4	—	2	—	20	—	—	—
漢 口 Hankow	3	1	2,033	—	2,122	—	4,011	1,654
九 江 Kiukiang	288	—	83	—	505	—	341	—
蕪 湖 Wuhu	177	416	85	163	412	334	204	294
南 京 Nanking	728	100	687	32	1,555	98	1,873	—
鎮 江 Chinkiang	181	—	99	—	594	—	862	—
上 海 Shanghai	55,954	27,459	40,537	20,887	54,323	16,081	57,052	21,082
蘇 州 Soochow	386	—	203	—	195	—	251	—
杭 州 Hangchow	483	—	207	—	279	—	179	—
甯 波 Ningpo	2,058	4	1,074	—	2,173	1	907	1
溫 州 Wenchow	2	—	4	—	5	—	10	—
三 都 Santuao	—	—	17	1	—	—	20	—
福 州 Foochow	657	397	213	111	865	189	534	112
廈 門 Amoy	920	473	782	257	1,319	179	1,221	242
汕 頭 Swatow	1,842	1,123	2,003	1,293	2,827	908	4,658	1,189
廣 州 Canton	3,130	4,559	2,283	3,362	3,783	3,368	3,116	2,308
九 龍 Kowloon	4,965	560	4,525	513	7,443	567	7,238	417
拱 北 Lappa	708	199	389	139	835	169	1,396	230
江 門 Kongmoon	377	458	346	458	449	343	322	224
三 水 Samshui	117	96	85	66	144	72	137	81
肇 州 Wuchow	350	806	398	758	821	1,031	534	833
南 寧 Nanning	1	—	—	—	—	—	1	—
瓊 州 Kiungchow	252	327	89	138	254	185	229	141
瓊 海 Pakhai	101	363	80	216	129	409	115	188
北 龍 Lungchow	6	9	—	4	2	5	4	2
蒙 自 Mengtsz	696	3,171	550	1,538	348	819	567	641
思 茅 Szemao	16	20	32	40	84	93	104	49
騰 越 Tengyueh	170	528	245	270	94	271	160	170
共 計 Total	90,715	55,305	67,428	41,546	97,776	39,079	104,348	41,595

第五表 金銀進出口價值

TABLE 5. TREASURE IMPORTED FROM AND EXPORTED TO ABROAD

時 期 Period	金 GOLD				銀 SILVER		
	進 口 Imports.	出 口 Exports.	入(+)或出(-)超 Net Imports (+) or Exports (-)		進 口 Imports.	出 口 Exports.	入(+)或出(-)超 Net Imports (+) or Exports (-)
	千金單位 1,000 C.G.U.	千金單位 1,000 C.G.U.	千金單位 1,000 C.G.U.	千 元 1,000 Dollars	千 元 1,000 Dollars	千 元 1,000 Dollars	千 元 1,000 Dollars
民國十九年 1930	2,961	21,976	-19,016	-25,762	159,788†	55,393†	104,395
二十年 1931	9	27,313	-27,304	-50,027	118,233*†	47,430†	70,803
廿一年 1932	136	59,404	-59,268	-109,331*	96,539*†	106,934*†	-10,395*
廿二年 1933	137	35,674	-35,536*	-69,367*	80,432*†	94,855*†	-14,422*
廿三年 1934	6	26,222	-26,217	-75,431	7,414†	267,355†	-259,941
民國廿三年 1934							
四 月 Apr.	—	2,798	-2,798	-5,529	389†	15,153†	-14,764
五 月 May	5	3,480	-3,475	-7,204	444†	2,592†	-2,147
六 月 June	—	5,077	-5,077	-10,398	166†	13,102†	-12,936
七 月 July	—	2,915	-2,915	-5,815	165†	24,473†	-24,308
八 月 Aug.	—	—	—	—	354†	79,449†	-79,095
九 月 Sept.	—	—	—	—	820†	48,960†	-48,140
十 月 Oct.	—	—	—	—	607†	56,939†	-56,332
十一月 Nov.	—	5,132	-5,132	-10,090	104†	11,432†	-11,328
十二月 Dec.	—	—	—	—	—	11,975†	-11,975
民國廿四年 1935							
一 月 Jan.	77	7,729	-7,625	-14,892	2,709†	—	2,709
二 月 Feb.	—	1,440	-1,440	-2,703	550	—	550
三 月 Mar.	—	4,800	-4,800	-8,635	987	—	987
四 月 Apr.	3	—	3	6	4,113	1,683	2,430

† 銀條等包括在內惟輔幣及鈔票不在內。 Including silver bars, etc., but not including subsidiary coins and bank-notes.

* 校正數 Revised Figure

第六表 外洋進出口商船

TABLE 6. VESSELS ENTERED FROM AND CLEARED TO ABROAD

時 期 Period	由外洋進口船隻 Vessels Entered from Abroad		往外洋船隻 Vessels Cleared for Abroad		共 計 Total	
	隻 數 No. of Vessels	千 噸 1,000 Tons	隻 數 No. of Vessels	千 噸 1,000 Tons	隻 數 No. of Vessels	千 噸 1,000 Tons
民國十九年 1930	32,580	25,690	29,837	24,548	62,417	50,238
二十年 1931	33,994	25,972	31,395	25,602	65,389	51,574
廿一年 1932	30,824	22,182	29,505	22,359	60,329	44,541
廿二年 1933	31,529	20,562	30,961	20,386	62,490	40,948
廿三年 1934	36,369	22,466	36,544	22,453	72,913	44,919
民國廿三年 1934						
四 月 Apr.	3,664	1,967	3,496	1,930	7,160	3,897
五 月 May	3,494	2,007	3,469	2,004	6,963	4,010
六 月 June	3,332	1,893	3,510	1,902	6,842	3,795
七 月 July	2,682	1,766	2,947	1,741	5,629	3,508
八 月 Aug.	2,591	1,825	2,510	1,839	5,101	3,664
九 月 Sept.	2,730	1,784	2,723	1,800	5,453	3,583
十 月 Oct.	2,548	1,783	2,557	1,791	5,105	3,574
十一月 Nov.	2,897	1,851	2,908	1,888	5,805	3,739
十二月 Dec.	2,992	1,920	3,031	2,058	6,023	3,978
民國廿四年 1935						
一 月 Jan.	3,047	2,006	3,130	1,908	6,177	3,914
二 月 Feb.	2,947	1,915	2,873	1,940	5,820	3,855
三 月 Mar.	3,231	2,042	3,110	1,957	6,341	3,999
四 月 Apr.	3,914	2,226	3,692	2,162	7,606	4,388

七 · 財 政

VII. PUBLIC FINANCE

第一表 中華民國二十二年度地方普通預算及概算
TABLE 1. THE BUDGETS AND ESTIMATES OF PROVINCIAL AND MUNICIPAL GOVERNMENTS OF CHINA JULY 1, 1933—JUNE 30, 1934.

(單位：國幣銀元 Unit: \$1.00)

科 目 Items	本年度預算數 Amount for This Year	上年度預算數 Amount for Last Year	比較增減數 Increase(+) or Decrease(-)
I. 山東省地方普通預算 The Budget of the Provincial Government of Shantung			
歲入經常門 Ordinary Receipts			
田賦	Land Tax	157,747	14,957,747 (+) 200,000
契稅	Title Deeds Tax	2,650,000	1,410,000 (+) 1,240,000
營業稅	Business Tax in General	3,312,683	2,618,182 (+) 694,501
房捐	House Tax	372,130	300,000 (+) 72,130
地方財產收入	Revenue from Government Properties	299,546	303,137 (-) 3,591
地方事業收入	Revenue from Government Institutions	169,133	42,442 (+) 126,691
地方行政收入	Administrative Receipt	651,446	617,843 (+) 33,603
官營業收入	Revenue from Government Enterprises		3,216,950 (-) 3,216,950
	<small>本年另編營業預算</small>		
地方營業純益	Net Profit from Government Enterprises	147,709	(+) 147,709
其他收入	Other Revenues	515,000	865,000 (-) 350,000
共 計	Total	23,275,394	24,331,301 (-) 1,055,907
歲入臨時門 Extraordinary Receipts			
田賦	Land Tax	300,000	200,000 (+) 100,000
共 計	Total	300,000	200,000 (+) 100,000
歲入總計	Grand Total of Ordinary and Extraordinary Receipts	23,575,394	24,531,301 (-) 955,907
歲出經常門 Ordinary Expenditures			
黨務費	Party Expenditure	947,400	947,400
行政費	Expenditure for Civil Administration	3,657,508	3,676,256 (-) 18,748
司法費	Judicial Expenditure	2,112,540	2,241,732 (-) 129,192
公安費	Expenditure for Public Safety	3,914,104	3,945,376 (-) 31,272
財務費	Expenditure for Financial Administration	1,896,285	1,927,043 (-) 30,758
教育文化費	Educational and Cultural Expenditure	2,633,543	2,474,667 (+) 158,876
實業費	Expenditure for Industrial Administration	786,454	611,860 (+) 174,594
建設費	Expenditure on Reconstructions	1,018,608	793,331 (+) 225,277
協助費	Contributions	442,038	(+) 442,038
撫卹費	Compassionate Grants	10,000	(+) 10,000
債務費	Expenditure on Loan Service and Other Government Debts	649,276	841,091 (-) 191,815

第一表 (續)

TABLE 1. (Cont'd)

科 目 Items	本年度預算數 Amount for This Year	上年度預算數 Amount for Last Year	比較增減數 Increase(+) or Decrease(-)
官 營 業 費 本年度另編營業概算 Expenditure on Government Enterprises		1,688,089	(-)1,688,089
預 備 費 Reserve Fund	3,200,000	2,236,812	(+) 963,188
共 計 Total	21,267,756	21,383,657	(-) 115,901
歲 出 臨 時 門 Extraordinary Expenditure			
行 政 費 Expenditure for Civil Administration	209,882	297,260	(-) 87,378
公 安 費 Expenditure for Public Safety	1,600,000	18,560	(+)1,581,440
財 務 費 Expenditure for Financial Administration	70,492	113,668	(-) 43,176
教 育 文 化 費 Educational and Cultural Expenditure	85,833	135,850	(-) 50,017
實 業 費 Expenditure for Industrial Administration	41,670	156,724	(-) 115,054
建 設 費 Expenditure on Reconstruction	293,801	478,007	(-) 184,206
官 營 業 費 本年度另編營業概算 Expenditure on Government Enterprises		944,737	(-) 944,737
協 助 費 Contributions	5,960	1,002,838	(-) 996,878
共 計 Total	2,307,638	3,147,644	(-) 840,006
歲出總計 Grand Total of Ordinary and Extraordinary Expenditures	23,575,394	24,531,301	(-) 955,907
2. 河南省地方普通預算 The Budget of the Provincial Government of Honan			
歲 入 經 常 門 Ordinary Receipts			
田 賦 Land Tax	6,334,322	5,977,776	(+) 356,546
契 稅 Title Deeds Tax	2,049,639	2,000,000	(+) 49,639
營 業 稅 Business Tax in General	1,770,000	1,670,000	(+) 100,000
房 捐 House Tax	71,756		(+) 71,756
地方財產收入 Revenue from Government Properties	271,102	16,054	(+) 255,048
地方事業收入 Revenue from Government Institutions	75,008	27,240	(+) 47,768
地方行政收入 Administrative Receipt	3,324		(+) 3,324
地方營業純益 Net Profit from Government Enterprises		326,088	(-) 326,088
其他收入 Other Revenues	71,560	109,500	(-) 37,940
共 計 Total	10,646,711	10,126,658	(+) 520,053
歲 入 臨 時 門 Extraordinary Receipts			
中央補助款收入 Subsidies	700,000		(+) 700,000
共 計 Total	700,000		(+) 700,000
歲入總計 Grand Total of Ordinary and Extraordinary Receipts	11,346,711	10,126,658	(+)1,220,053

第一表 (續)

TABLE 1. (Cont'd)

科 Items	目	本年度預算數 Amount for This Year	上年度預算數 Amount for Last Year	比較增減數 Increase(+) or Decrease(-)
歲出經常門 Ordinary Expenditures				
黨務費	Party Expenditure	150,807	143,447	(+) 7,360
行政費	Expenditure for Civil Administration	2,285,592	2,171,364	(+) 114,228
司法費	Judicial Expenditure	837,620	829,220	(+) 8,400
公安費	Expenditure for Public Safety	1,766,216	1,672,413	(+) 93,803
財務費	Expenditure for Financial Administration	574,836	572,304	(+) 2,532
教育文化費	Educational and Cultural Expenditure	2,198,204	2,089,128	(+) 109,076
實業費	Expenditure for Industrial Administration	370,045		(+) 370,045
衛生費	Expenditure for Public Health	37,136	40,736	(-) 3,600
建設費	Expenditure on Reconstruction	829,412	1,168,236	(-) 338,824
地方營業資本支出 四省農民銀行資本	Investment on Government Enterprises	250,000		(+) 250,000
協助費	Contributions	566,643	5,231	(+) 561,412
撫卹費	Compassionate Grants	59,587		(+) 59,587
債務費	Expenditure on Loan Service and Other Government Debts	600,000	600,000	
預備費	Reserve Fund	469,414	834,579	(-) 365,165
共計	Total	10,995,512	10,126,658	(+) 868,854
歲出臨時門 Extraordinary Expenditures				
行政費	Expenditure for Civil Administration	11,580		(+) 11,580
司法費	Judicial Expenditure	38,619		(+) 38,619
公安費	Expenditure for Public Safety	210,000		(+) 210,000
財務費	Expenditure for Financial Administration	60,000		(+) 60,000
實業費	Expenditure for Industrial Administration	5,000		(+) 5,000
協助費	Contributions	26,000		(+) 26,000
共計	Total	351,199		(+) 351,199
歲出經臨總計	Grand Total of Ordinary and Extraordinary Expenditures	11,346,711	10,126,658	(+) 1,220,053
3. 湖北省地方普通預算				
The Budget of the Provincial Government of Hupeh				
歲入經常門 Ordinary Receipts				
田賦	Land Tax	1,212,400	960,000	(+) 252,400
契稅	Title Deeds Tax	960,000	720,000	(+) 240,000
營業稅	Business Tax in General	3,775,200	2,166,000	(+) 1,609,200
房捐	House Tax	967,200	967,200	

第一表 (續)

TABLE 1. (Cont'd)

科 目	Items	本年度預算數 Amount for This Year	上年度預算數 Amount for Last Year	比較增減數 Increase(+) or Decrease(-)
地方財產收入	Revenue from Government Properties	831,489	955,540	(-) 124,051
地方事業收入	Revenue from Government Institutions	9,387	14,000	(-) 4,613
地方行政收入	Administrative Receipt	9,820	60,000	(-) 50,180
	該項原列 71,320 元內有 9,820 元係各縣法收低解經費不在 國家補助費之內經中央政治會議決議准予列作地方收入所餘 61,500 元改列補助費項下			
地方營業純益	Net Profit from Government Enterprises	292,752	268,192	(+) 24,560
補助款收入	Subsidies	2,617,400	2,460,000	(+) 157,400
	該項為中央補助款 2,400,000 元特業清理會補助款 60,000 元 司法補助費 157,400 元(包有地方行政收入所劃列之 61,500 元 在內)合計如上數			
其他收入	Other Revenues	6,849,232	6,543,446	(+) 305,786
共 計	Total	17,524,880	15,114,378	(+) 2,410,502
歲入臨時門 Extraordinary Receipts				
行政收入	Administrative Receipt	37,058	20,000	(+) 17,058
公債收入	Receipt from Government Loans		1,866,843	(-) 1,866,843
其他收入	Other Revenues	57,876	22,300	(+) 35,576
共 計	Total	94,934	1,909,143	(-) 1,814,209
歲入總計	Grand Total of Ordinary and Extraor- dinary Receipts	17,619,814	17,023,521	(+) 596,293
歲出經常門 Ordinary Expenditures				
黨務費	Party Expenditure	192,932	213,581	(-) 20,649
行政費	Expenditure for Civil Administration	2,227,259	1,888,524	(+) 338,735
司法費	Judicial Expenditure	1,358,249	1,428,029	(-) 69,780
公安費	Expenditure for Public Safety	3,041,213	2,973,441	(+) 67,772
財務費	Expenditure for Financial Administration	1,082,330	923,874	(+) 158,456
教育文化費	Educational and Cultural Expenditure	2,650,569	2,698,646	(-) 48,077
實業費	Expenditure for Industrial Administration	64,275	141,209	(-) 76,934
交通費	Expenditure on Communications	127,040	144,298	(-) 17,258
衛生費	Expenditure for Public Health	74,182	79,081	(-) 4,899
建設費	Expenditure on Reconstructions	336,669	232,994	(+) 103,675
債務費	Expenditure on Loan Service and Other Government Debts		2,856	(-) 2,856
協助預	Contributions	73,552	68,600	(+) 4,952
預備費	Reserve Fund	219,419	767,472	(-) 548,053
共 計	Total	11,447,689	11,562,605	(-) 114,916

第一表 (續)

TABLE 1. (Cont'd)

科 Items	目	本年度預算數 Amount for This Year	上年度預算數 Amount for Last Year	比較增減數 Increase(+) or Decrease(-)
歲出臨時門 Extraordinary Expenditures				
黨務費	Party Expenditure	30,240	48,002	(-) 17,762
行政費	Expenditure for Civil Administration	199,895	214,603	(-) 14,708
司法費	Judicial Expenditure	126,380		(+) 126,380
	<small>該項原列30,480元經中央政治會議決議將少列之司法補助費95,900元代列臨時費合計如上數</small>			
公安費	Expenditure for Public Safety	354,781	210,309	(+) 144,472
財務費	Expenditure for Financial Administration	75,186	81,788	(-) 6,602
教育文化費	Educational and Cultural Expenditure	8,056	8,637	(-) 581
交通費	Expenditure on Communications		532	(-) 532
	<small>本年度無此項支出</small>			
衛生費	Expenditure for Public Health	81,964	94,160	(-) 12,196
建設費	Expenditure on Reconstruction	1,006,113	443,516	(+) 562,597
撫卹費	Compassionate Grants	63,950		(+) 63,950
債務費	Expenditure on Loan Service and Other Government Debts	4,164,000	4,233,880	(-) 69,880
協助費	Contributions	61,560	125,489	(-) 63,929
共計	Total	6,172,125	5,460,916	(+) 711,209
歲出總計	Grand Total of Ordinary and Extraordinary Expenditures	17,619,814	17,023,521	(+) 596,293
4. 安徽省地方普通預算				
The Budget of the Provincial Government of Anhwei				
歲入經常門 Ordinary Receipts				
田賦	Land Tax	3,950,000	3,700,000	(+) 250,000
契稅	Title Deeds Tax	300,000	400,000	(-) 100,000
營業稅	Business Tax in General	1,715,000	1,075,000	(+) 640,000
船捐	House Tax	130,000	130,000	
地方財產收入	Revenue from Government Properties	105,684	27,262	(+) 79,422
地方事業收入	Revenue from Government Institutions	93,024	46,418	(+) 46,606
地方行政收入	Administrative Receipt	84,812	206,812	(-) 122,000
地方營業純益	Net Profit from Government Enterprises		20,918	(-) 20,918
補助款收入	Subsidies	3,673,000	3,432,000	(+) 241,000
其他收入	Other Revenues	355,163	393,229	(-) 28,066
共計	Total	10,417,683	9,431,639	(+) 986,044
歲入臨時門 Extraordinary Receipts				
田賦	Land Tax	219,240		(+) 219,240
地方財產收入	Revenue from Government Properties	470,000	200,000	(+) 270,000

第一表 (續)

TABLE 1. (Cont'd)

科 Items	目	本年度預算數 Amount for This Year	上年度預算數 Amount for Last Year	比較增減數 Increase(+) or Decrease(-)
地方行政收入	Administrative Receipt	21,011	207,500	(-) 186,489
共 計	Total	710,251	407,500	(+) 302,751
歲入總計	Grand Total of Ordinary and Extraor- dinary Receipts	11,127,934	9,839,139	(+) 1,288,795
歲出經常門 Ordinary Expenditures				
黨 務 費	Party Expenditure	112,320	112,320	
行 政 費	Expenditure for Civil Administration	2,057,198	2,015,195	(+) 41,913
司 法 費	Judicial Expenditure	1,036,599	1,022,587	(+) 14,012
公 安 費	Expenditure for Public Safety	1,378,484	1,302,188	(+) 76,296
財 務 費	Expenditure for Financial Administration	580,570	519,595	(+) 60,975
教育文化費	Educational and Cultural Expenditure	2,572,746	2,346,919	(+) 225,827
實 業 費	Expenditure for Industrial Administration	114,130	108,826	(+) 5,304
交 通 費	Expenditure on Communications	88,639		(+) 88,639
建 設 費	Expenditure on Reconstruction	248,731	237,330	(+) 11,401
預 備 費	Reserve Fund	484,737	264,032	(+) 220,705
共 計	Total	8,674,064	7,928,992	(+) 745,072
歲出臨時門 Extraordinary Expenditures				
行 政 費	Expenditure for Civil Administration	231,416	273,096	(-) 41,680
司 法 費	Judicial Expenditure	4,500	8,100	(-) 3,600
公 安 費	Expenditure for Public Safety	303,440	450,242	(-) 146,802
財 務 費	Expenditure for Financial Administration	67,622	125,222	(-) 57,600
教育文化費	Educational and Cultural Expenditure	128,199	289,662	(-) 161,463
實 業 費	Expenditure for Industrial Administration	136,253	10,625	(+) 125,628
交 通 費	Expenditure on Communications	3,000		(+) 3,000
建 設 費	Expenditure on Reconstruction	30,000	16,200	(+) 13,800
地方營業資本支出	Investment on Government Enterprises	250,000		(+) 250,000
債 務 費	Expenditure on Loan Service and Other Government Debts	1,299,440	737,000	(+) 562,440
共 計	Total	2,453,870	1,910,147	(+) 543,723
歲出總計	Grand Total of Ordinary and Extraor- dinary Expenditures	11,127,934	9,839,139	(+) 1,288,795
5. 南京市地方普通預算 The Budget of the Municipal Government of Nanking				
歲入經常門 Ordinary Receipts				
契 稅	Title Tax	324,746	264,432	(+) 60,314
營 業 稅	Business Tax in General	331,100	318,300	(+) 12,800

第一表 (續)

TABLE 1. (Cont'd)

科 Items	目	本年度預算數 Amount for This Year	上年度預算數 Amount for Last Year	比較增減數 Increase(+) or Decrease(-)
房 捐	House Tax	510,000	510,000	
車 捐	Vehicle Tax	651,200	642,900	(+) 8,300
船 捐	Ship Tax	12,600	7,800	(+) 4,800
地方財產收入	Revenue from Government Properties	273,558	349,131	(-) 75,573
地方事業收入	Revenue from Government Institutions	34,000	34,000	
地方行政收入	Administrative Receipt	96,522	253,790	(-) 157,268
地方營業純益	Net Profit from Government Enterprises	67,498	64,958	(+) 2,540
補助款收入	Subsidies	2,131,800	2,042,400	(+) 89,400
其他收入	Other Revenues	253,564	294,614	(-) 41,050
共 計	Total	4,686,588	4,782,325	(-) 95,737
歲入臨時門 Extraordinary Receipts				
地方財產收入	Revenue from Government Properties	4,680,000	4,680,000	
地方行政收入	Administrative Receipt		9,600	(-) 9,600
債款收入	Receipt from Government Loans	1,200,000	1,300,000	(-) 100,000
其他收入	Other Revenues	501,000	1,002,200	(-) 501,200
共 計	Total	6,381,000	6,991,800	(-) 610,800
歲入總計	Grand Total of Ordinary and Extraordinary Receipts	11,067,588	11,774,125	(-) 706,537
歲出經常門 Ordinary Expenditures				
行政費	Expenditure for Civil Administration	607,756	627,395	(-) 19,639
財務費	Expenditure for Financial Administration	394,736	286,340	(+) 180,396
教育文化費	Educational and Cultural Expenditure	854,968	817,024	(+) 37,944
實業費	Expenditure for Industrial Administration	5,016	5,016	
衛生費	Expenditure for Public Health	296,899	293,143	(+) 3,756
建設費	Expenditure on Reconstruction	490,694	616,029	(-) 125,335
協助費	Contributions	55,708	72,748	(-) 17,040
撫卹費	Compassionate Grants	12,000		(+) 12,000
債務費	Expenditure on Loan Service and Other Government Debts	438,000	462,000	(-) 24,000
預備費	Reserve Fund	183,827	167,090	(+) 16,737
共 計	Total	3,339,604	3,346,785	(-) 7,181
歲出臨時門 Extraordinary Expenditures				
行政費	Expenditure for Civil Administration		7,267	(-) 7,267
財務費	Expenditure for Financial Administration		73,073	(-) 73,073
教育文化費	Educational and Cultural Expenditure	192,800	193,800	(-) 1,000

第一表 (續)

TABLE 1. (Cont'd)

科 目 Items	本年度預算數 Amount for This Year	上年度預算數 Amount for Last Year	比較增減數 Increase(+) or Decrease(-)
衛生費 Expenditure for Public Health	22,000		(+ 22,000)
建設費 Expenditure on Reconstruction	5,099,764	7,019,000	(-)1,919,236
地方營業資本支出 Investment on Government Enterprises	2,226,420		(+ 2,226,420)
債務費 Expenditure on Loan Service and Other Government Debts	135,000	1,042,200	(-) 907,200
其他支出 Other Expenditures	52,000	92,000	(-) 40,000
共 計 Total	7,727,984	8,427,340	(-) 699,356
歲出總計 Grand Total of Ordinary and Extraordinary Expenditures	11,067,588	11,774,125	(-) 706,537

6. 北平市地方普通預算

The Budget of the Municipal Government of Peiping

歲入經常門 Ordinary Receipts

田 賦 Land Tax	8,760	7,260	(+ 1,500)
契 稅 Title Deeds Tax	432,000	329,600	(+ 102,400)
營 業 稅 Business Tax in General	915,600	899,600	(+ 16,000)
房 捐 House Tax	1,887,600	1,692,200	(+ 195,400)
地方財產收入 Revenue from Government Properties	77,250	84,229	(-) 6,979
地方事業收入 Revenue from Government Institutions	52,328	53,120	(-) 792
地方行政收入 Administrative Receipt	697,618	407,172	(+ 290,446)
補助款收入 Subsidies	384,000	684,000	(-) 300,000
其他收入 Other Revenues	496,492	412,861	(+ 83,631)
共 計 Total	4,951,648	4,570,042	(+ 381,606)

歲入臨時門 Extraordinary Receipts

北平市商會及各商舖欠繳營業稅 Business Tax in General	240,000		(+ 240,000)
共 計 Total	240,000		(+ 240,000)
歲入總計 Grand Total of ordinary and Extraordinary Receipts	5,191,648	4,570,042	(+ 621,606)

歲出經常門 Ordinary Expenditures

黨 務 費 Party Expenditure	154,000	110,400	(+ 43,600)
行 政 費 Expenditure for Civil Administration	376,586	296,459	(+ 79,127)
公 安 費 Expenditure for Public Safety	2,053,516	1,881,834	(+ 171,682)
財 務 費 Expenditure for Financial Administration	272,172	226,217	(+ 45,955)
教育文化費 Educational and Cultural Expenditure	1,082,532	1,027,384	(+ 55,148)
實 業 費 Expenditure for Industrial Administration	34,136	54,930	(-) 20,794
衛 生 費 Expenditure for Public Health	227,277	163,361	(+ 63,916)

第一表 (續)

TABLE 1. (Cont'd)

科 目 Items	本年度預算數 Amount for This Year	上年度預算數 Amount for Last Year	比較增減數 Increase (+) or Decrease (-)
建設費 Expenditure on Reconstruction	434,055	409,394	(+) 24,661
協助費 Contributions	44,398	39,467	(+) 4,931
撫卹費 Compassionate Grants	21,723		(+) 21,723
債務費 Expenditure on Loan Service and other Government Debts	150,000		(+) 150,000
預備費 Reserve Fund	119,112	65,448	(+) 53,664
本項原列為第一預備費茲照章代為劃分計第一預備費103,833元 第二預備費15,279元合計如上數			
共 計 Total	4,969,507	4,275,894	(+) 693,613
歲出臨時門 Extraordinary Expenditures			
行政費 Expenditure for Civil Administration	32,257	54,317	(-) 22,060
公安費 Expenditure for Public Safety	37,953	35,671	(+) 2,282
財務費 Expenditure for Financial Administration	12,731	34,043	(-) 21,312
教育文化費 Educational and Cultural Expenditure	59,000	61,600	(-) 2,600
衛生費 Expenditure for Public Health	80,200	17,200	(+) 63,000
原列第七項清潔費36,000元劃入本項合計如上數			
建設費 Expenditure on Reconstruction		42,900	(-) 42,900
協助費 Contributions		48,417	(-) 48,417
共 計 Total	222,141	294,148	(-) 72,007
歲出經總計 Grand Total of Ordinary and Extra- ordinary Expenditures	5,191,648	4,570,042	(+) 621,606
7. 上海市地方普通預算 The Budget of the Municipal Government of Shanghai			
歲入經常門 Ordinary Receipts			
田賦 Land Tax	2,285,140	634,747	(+) 1,650,393
契稅 Title Deeds Tax	768,000	754,200	(+) 13,800
營業稅 Business Tax in General	133,600	1,486,280	(-) 1,352,680
房捐 House Tax	2,418,984	2,000,000	(+) 418,984
車捐 Vehicle Tax	1,293,050	1,380,580	(-) 87,520
船捐 Ship Tax	330,220	442,300	(-) 112,080
地方財產收入 Revenue from Government Properties	1,022,607	599,050	(+) 423,557
地方事業收入 Revenue from Government Institutions	245,770	175,282	(+) 70,488
地方行政收入 Administrative Receipts	772,163	681,958	(+) 90,205
地方營業純益 Net Profit from Government Enterprises	101,713		(+) 101,713
內有補列市銀行收支純益六萬四千六百三十三元			
補助款收入 Subsidies	40,000		(+) 40,000

第一表 (續)

TABLE 1. (Cont'd)

科 目 Items	本年度預算數 Amount for This Year	上年度預算數 Amount for Last Year	比較增減數 Increase(+) or Decrease(-)
其他收入	Other Revenues	1,689,302	1,664,687 (+) 24,615
共 計	Total	11,100,559	9,819,084 (+) 1,281,475
歲入臨時門 Extraordinary Receipts			
車 捐	Vehicle Tax	28,650	(+) 28,650
船 捐	Ship Tax	96,600	(+) 96,600
地方財產收入	Revenue from Government Properties	60,000	(+) 60,000
地方行政收入	Administrative Receipt	1,400	(+) 1,400
共 計	Total	186,650	(+) 186,650
歲入總計	Grand Total of Ordinary and Extraordinary Receipts	11,287,209	9,819,084 (+) 1,468,125
歲出經常門 Ordinary Expenditures			
黨 務 費	Party Expenditure	138,640	89,960 (+) 48,680
行 政 費	Expenditure for Civil Administration	1,064,596	977,440 (+) 87,156
公 安 費	Expenditure for Public Safety	3,014,944	2,772,528 (+) 242,416
財 務 費	Expenditure for Financial Administration	450,877	464,996 (-) 14,119
教育文化費	Educational and Cultural Expenditure	1,451,220	1,276,040 (+) 175,180
實 業 費	Expenditure for Industrial Administration	298,384	273,900 (+) 24,484
衛 生 費	Expenditure for Public Health	357,477	289,138 (+) 68,339
建 設 費	Expenditure on Reconstruction	802,992	823,920 (-) 20,928
協 助 費	Contributions	390,777	300,857 (+) 89,920
撫 卹 費	Compassionate Grants	3,871	(+) 3,871
債 務 費	Expenditure on Loan Service and other Government Debts	1,101,620	612,000 (+) 489,620
其他支出	Other Expenditures		132,811 (-) 132,811
預 備 費	Reserve Fund	842,439	315,392 (+) 527,047
共 計	Total	9,917,837	8,328,982 (+) 1,588,855
歲出臨時門 Extraordinary Expenditures			
行 政 費	Expenditure for Civil Administration	189,000	209,519 (-) 20,519
公 安 費	Expenditure for Public Safety	414,112	295,386 (+) 118,726
財 務 費	Expenditure for Financial Administration	181,180	(+) 181,180
教育文化費	Educational and Cultural Expenditure	82,850	119,437 (-) 36,587
實 業 費	Expenditure for Industrial Administration	75,630	17,360 (+) 58,270
衛 生 費	Expenditure for Public Health	16,200	25,300 (-) 9,100
建 設 費	Expenditure of Reconstruction	356,400	800,000 (-) 443,600
協 助 費	Contributions	40,000	(+) 40,000

第一表 (續)

TABLE 1. (Cont'd)

科 目 Items	本年度預算數 Amount for This Year	上年度預算數 Amount for Last Year	比較增減數 Increase(+) or Decrease(-)		
撫 卹 費	Compassionate Grants	14,000	(+)	14,000	
其 他 支 出	Other Expenditures		23,100	(-)	23,100
共 計	Total	1,369,372	1,490,102	(-)	120,730
歲出經費總計	Grand Total of Ordinary and Extraordinary Expenditures	11,287,209	9,819,034	(+)	1,468,125

8. 青島市地方普通預算 The Budget of the Municipal Government of 'Tsingtao

歲入經常門 Ordinary Receipts

田 賦	Land Tax	732,233	713,362	(+)	18,871
契 稅	Title Deeds Tax	30,800	25,600	(+)	5,200
營 業 稅	Business Tax in General	586,965	729,990	(-)	143,025
車 捐	Vehicle Tax	142,574	135,018	(+)	7,556
地方財產收入	Revenue from Government Properties	763,405	448,700	(+)	314,705
<small>二十二年度核定原預算數為1,051,405元嗣奉修正後減列如上數</small>					
地方事業收入	Revenue from Government Institutions	1,672,200	1,931,500	(-)	259,300
<small>二十二年度核定原預算數為1,927,200元嗣奉修正後減列如上數</small>					
地方行政收入	Administrative Receipts	220,166	192,062	(+)	28,104
地方營業純益	Net Profit from Government Enterprises	332,496	317,011	(+)	15,485
補助款收入	Subsidies	600,000	600,000		
其他收入	Other Revenues	200,300	305,175	(-)	104,875
共 計	Total	5,281,139	5,398,418	(-)	117,279
<small>本款二十二年度核定原預算數為5,824,139元嗣奉中政會決議修正將5,6項項減收543,000元故列如上數</small>					

歲入臨時門 Extraordinary Receipts

地方財產收入	Revenue from Government Properties		828,800	(-)	828,800
地方事業收入	Revenue from Government Institutions	38,400	38,400		
借 款 收 入	Receipt from Government Loans	890,000		(+)	890,000
<small>此項為原預算所無嗣該市因收入虧短支出增加續請追加經中政會決議核定為修正案特為列入</small>					
共 計	Total	928,400	867,200	(+)	61,200
歲入經費總計	Grand Total of Ordinary and Extraordinary Receipts	6,209,539	6,265,618	(-)	56,079

歲出經常門 Ordinary Expenditures

黨 務 費	Party Expenditure	66,000	42,000	(+)	24,000
行 政 費	Expenditure for Civil Administration	440,255	402,823	(+)	37,432
公 安 費	Expenditure for Public Safety	1,099,886	1,060,370	(+)	39,516
財 務 費	Expenditure for Financial Administration	175,378	175,441	(-)	63

第一表 (續)

TABLE 1. (Cont'd)

科 目 Items	本年度預算數 Amount for This Year	上年度預算數 Amount for Last Year	比較增減數 Increase(+) or Decrease(-)
教育文化費 Educational and Cultural Expenditure	640,043	578,965	(-) 61,078
實業費 Expenditure for Industrial Administration	91,239	96,513	(+) 5,274
交通費 Expenditure on Communications	511,637	493,341	(+) 18,296
衛生費 Expenditure for Public Health	98,272	87,576	(+) 10,696
建設費 Expenditure on Reconstruction	252,136	246,636	(+) 5,500
協助費 Contributions	1,341,052	1,258,520	(+) 82,532
預備費 Reserve Fund	394,270	232,460	(+) 161,810
共 計 Total	5,110,168	4,674,645	(+) 435,523
歲出臨時門 Extraordinary Expenditure			
行政費 Expenditure for Civil Administration	33,500	53,475	(-) 19,975
公安費 Expenditure for Public Safety <small>本項二十二年原預算數為93,511元嗣奉修正後增列如上數</small>	139,759	47,201	(+) 92,558
財務費 Expenditure for Financial Administration	60,289	61,018	(-) 729
教育文化費 Educational and Cultural Expenditure <small>本項二十二年原預算數為164,128元嗣奉修正後增列如上數</small>	239,406	29,504	(+) 209,902
實業費 Expenditure for Industrial Administration <small>本項二十二年原預算數為4,356元嗣奉修正後增列如上數</small>	20,611	12,614	(+) 7,997
交通費 Expenditure on Communications <small>本項二十二年原預算數為103,030元嗣奉修正後增列如上數</small>	150,730	316,166	(-) 165,436
衛生費 Expenditure for Public Health	6,408	6,845	(-) 437
建設費 Expenditure on Reconstruction <small>本項二十二年原預算數為271,005元嗣奉修正後增列如上數</small>	282,286	714,150	(-) 441,864
地方營業資本支出 Investment of Government Enterprises		75,000	(-) 75,000
協助費 Contributions <small>本項二十二年原預算數為16,144元嗣奉修正後增列如上數</small>	166,382	265,000	(-) 98,618
共 計 Total <small>本款二十二年原預算數為752,371元嗣奉中政會決議修正將2,4,5,6,8,10等項增列347,000元故列如上數</small>	1,099,371	1,590,973	(-) 491,602
歲出經常總計 Grand Total of Ordinary and Extraordinary Expenditures	6,209,539	6,265,618	(-) 56,079

9. 威海衛管理公署地方普通預算
The Budget of the Government of Weihaiwei Special District

歲入經常門 Ordinary Receipts

田 賦 Land Tax	46,750	46,750	
契 稅 Title Deeds Tax	63,300	58,000	(+) 5,300
營 業 稅 Business Tax in General	9,948	8,271	(+) 1,677
房 捐 House Tax	28,900	28,400	(+) 500
地方財產收入 Revenue from Government Properties	72,700	72,100	(+) 600

第一表 (續)

TABLE I. (Cont'd)

科 目 Items	本年度預算數 Amount for This Year	上年度預算數* Amount for Last Year	比較增減數 Increase(+) or Decrease(-)
地方事業收入 Revenue from Government Institutions	22,260	22,951	(-) 751
地方行政收入 Administrative Receipt	46,630	45,180	(+) 1,450
補助款收入 Subsidies	130,000	180,000	(-) 50,000
其他收入 Other Revenues	7,160	4,860	(+) 2,300
共 計 Total	427,588	466,512	(-) 38,924
歲入臨時門 Extraordinary Receipts			
地方財產收入 Revenue from Government Properties <small>本項數字乃本年度追加案內者</small>	14,200		(+) 14,200
共 計 Total	14,200		(+) 14,200
歲入總計 Grand Total of Ordinary and Extraordinary Receipts	441,788	466,512	(-) 24,724
歲出經常門 Ordinary Expenditures			
黨 務 費 Party Expenditure	7,200	6,000	(+) 1,200
行 政 費 Expenditure for Civil Administration	147,516	152,244	(-) 4,728
公 安 費 Expenditure for Public Safety	121,344	135,204	(-) 13,860
教育文化費 Educational and Cultural Expenditure	51,648	45,636	(+) 6,012
實 業 費 Expenditure for Industrial Administration	6,252	9,192	(-) 2,940
交 通 費 Expenditure on Communications	12,300	12,900	(-) 600
衛 生 費 Expenditure for Public Health	15,120	39,132	(-) 24,012
建 設 費 Expenditure on Reconstruction	41,700	46,200	(-) 4,500
協 助 費 Contributions	16,548	11,034	(+) 5,514
預 備 費 Reserve Fund	7,960	9,000	(-) 1,040
共 計 Total	427,588	466,512	(-) 38,924
歲出臨時門 Extraordinary Expenditures			
建 設 費 Expenditure on Reconstruction <small>本項數字乃本年度追加案內者</small>	14,200		(+) 14,200
共 計 Total	14,200		(+) 14,200
歲出總計 Grand Total of ordinary and Extraordinary Expenditures	441,788	466,512	(-) 24,724

10. 江蘇省地方普通預算*

The Budget of the Provincial Government of Kiangsu

歲入經常門 Ordinary Receipts

田 賦 Land Tax	10,720,000	7,920,000	(+2,800,000)
契 稅 Title Deeds Tax	1,090,000	1,014,030	(+) 76,000

* 江蘇省上年度為概算數。

第一表 (續)

TABLE 1. (Cont'd)

科 目 Items	本年度預算數 Amount for This Year	上年度預算數 Amount for Last Year	比較增減數 Increase(+) or Decrease(-)
營業稅 Business Tax in General	3,846,000	3,650,000	(+). 196,000
地方財產收入 Revenue from Government Properties	262,672	60,000	(+). 202,672
地方事業收入 Revenue from Government Institutions	279,876	200,000	(+). 79,876
地方行政收入 Administrative Receipt	160,000	160,000	
補助款收入 Subsidies	2,134,003	1,933,224	(+). 200,779
其他收入 Other Revenues	377,652		(+). 377,652
共 計 Total	18,870,203	14,937,224	(+). 3,932,979
歲入臨時門 Extraordinary Receipts			
借款收入 Receipt from Government Loans	2,782,651		(+). 2,782,651
其他收入 Other Revenues	200,000		(+). 200,000
共 計 Total	2,982,651		(+). 2,982,651
歲入經常總計 Grand Total of Ordinary and Extraordinary Receipts	21,852,854	14,937,224	(+). 6,915,630
歲出經常門 Ordinary Expenditures			
黨務費 Party Expenditure	192,960	192,960	
行政費 Expenditure for Civil Administration	2,395,978	2,734,906	(-). 338,928
司法費 Judicial Expenditure	2,452,775	2,245,824	(+). 206,951
公安費 Expenditure for Public Safety	3,092,559	3,106,085	(-). 13,526
財務費 Expenditure for Financial Administration	731,280	728,904	(+). 2,376
教育文化費 Educational and Cultural Expenditure	3,766,518	3,359,444	(+). 407,074
衛生費 Expenditure for public Health	52,418	52,418	
建設費 Expenditure on Reconstruction	1,056,214	323,176	(+). 728,038
協助費 Contributions	724,456	791,489	(-). 67,033
預備費 Reserve Fund	400,000	400,000	
共 計 Total	14,865,158	13,940,206	(+). 924,952
歲出臨時門 Extraordinary Expenditures			
行政費 Expenditure for Civil Administration	937	1,000	(-). 63
司法費 Judicial Expenditure	700		(+). 700
公安費 Expenditure for Public Safety	292,762	428,274	(-). 135,512
教育文化費 Educational and Cultural Expenditure	701,566	631,248	(+). 70,318
建設費 Expenditure on Reconstruction	1,735,617		(+). 1,735,617
債務費 Expenditure on Loan Service and other Government Debts	4,175,626	2,355,252	(+). 1,820,374
地方營業資本支出 Investment on Government Enterprises	80,488		(+). 80,488
共 計 Total	6,987,696	3,415,774	(+). 3,571,922
歲出經常總計 Grand Total of Ordinary and Extraordinary Expenditures	21,852,854	17,355,980	(+). 4,496,874

第一表 (續)

TABLE 1. (Cont'd)

科 Items	目	本年度預算數 Amount for This Year	上年度概算數 Amount for Last Year	比較增減數 Increase(+) or Decrease(-)
11. 福建省地方普通預算				
The Budget of the Provincial Government of Fukien.				
歲入經常門 Ordinary Receipts				
田賦	Land Tax	2,903,425		
契稅	Title Deeds Tax	792,200		
營業稅	Business Tax in General	5,481,504		
房捐	House Tax	531,270		
地方財產收入	Revenue from Government Properties	353,072		
地方事業收入	Revenue from Government Institutions	15,152		
地方行政收入	Administrative Receipt	1,640,230		
中央補助款收入	Subsidies	1,764,726		
其他收入	Other Revenues	213,544		
共計	Total	13,695,123		
原概算書未列上年度概算數故無從比較增減				
歲入臨時門 Extraordinary Receipts				
公路借款收入	Receipt from Government Loans	3,125,264		
其他收入	Other Revenues	83,750		
共計	Total	3,209,014		
歲入總計	Grand Total of Ordinary and Extraordinary Receipts	16,904,137		
歲出經常門 Ordinary Expenditures				
黨務費	Party Expenditure	320,000		
行政費	Expenditure for Civil Administration	1,563,029		
司法費	Judicial Expenditure	668,384		
公安費	Expenditure for Public Safety	3,436,261		
財務費	Expenditure for Financial Administration	1,471,056		
教育文化費	Educational and Cultural Expenditure	1,873,294		
建設費	Expenditure on Reconstruction	769,979		
協助費	Contributions	671,681		
撫卹費	Compassionate Grants	56,847		
債務費	Expenditure on Loan Service and Other Government Debts	1,059,456		
預備費	Reserve Fund	472,282		
共計	Total	12,362,269		

第一表 (續)

TABLE 1. (Cont'd)

科 Items	目	本年度預算數 Amount for This Year	上年度概算數 Amount for Last Year	比較增減數 Increase(+) or Decrease(-)
歲出臨時門 Extraordinary Expenditures				
行政費	Expenditure for Civil Administration	150,095		
司法費	Judicial Expenditure	264,726		
公安費	Expenditure for Public Safety	120,000		
財務費	Expenditure for Financial Administration	293,225		
教育文化費	Educational and Cultural Expenditure	15,152		
建設費	Expenditure on Reconstruction	3,693,540		
協助費	Contributions	5,130		
共計	Total	4,541,868		
歲出經臨總計	Grand Total of Ordinary and Extraordin- ary Expenditures	16,904,137		
12. 甯夏省地方普通預算 The Budget of the Provincial Government of Ningsia				
歲入經常門 Ordinary Receipts				
田賦	Land Tax	561,055	786,114	(-) 225,059
契稅	Title Deeds Tax	14,472	24,120	(-) 9,648
營業稅	Business Tax in General	785,194	71,530	(+) 713,664
房捐	House Tax	24,540		(+) 24,540
船捐	Ship Tax		11,836	(-) 11,836
地方財產收入	Revenue from Government Properties	1,822	1,822	
地方行政收入	Administrative Receipt	44,482	111,791	(-) 67,309
補助款收入	Subsidies	3,000		(+) 3,000
其他收入	Other Revenues	139	158,897	(-) 158,758
共計	Total	1,434,704	1,166,110	(+) 268,594
歲出經常門 Ordinary Expenditures				
黨務費	Party Expenditure	127,304	197,808	(-) 70,504
行政費	Expenditure for Civil Administration	423,963	625,952	(-) 201,989
司法費	Judicial Expenditure	210,932	365,768	(-) 154,836
公安費	Expenditure for Public Safety	116,280	111,791	(+) 4,489
財務費	Expenditure for Financial Administration	173,902	248,849	(-) 74,947
教育文化費	Educational and Cultural Expenditure	188,054	386,873	(-) 198,819
建設費	Expenditure on Reconstruction	178,169	179,224	(-) 1,055
地方營業資本支出	Investment on Government Enterprises		87,394	(-) 87,394
實業費	Expenditure for Industrial Administration	13,100		(+) 13,100
共計	Total	1,431,704	2,203,659	(-) 771,955

第一表 (續)

TABLE 1. (Cont'd)

	科 目 Items	本年度預算數 Amount for This Year	上年度概算數 Amount for Last Year	比較增減數 Increase(+) or Decrease(-)
歲出臨時門 Extraordinary Expenditures				
司 法 費	Judicial Expenditure	3,000		(+). 3,000
共 計	Total	3,000		(+). 3,000
歲出總計	Grand Total of Ordinary and Extraordinary Expenditures	1,434,704	2,203,659	(-) 768,955
13. 察哈爾省地方普通預算 The Budget of the Provincial Government of Chahar.				
歲入經常門 Ordinary Receipts				
田 賦	Land Tax	686,420	723,743	(-) 37,323
契 稅	Title Deeds Tax	236,000	192,195	(+). 43,805
營 業 稅	Business Tax in General	1,283,539	1,170,751	(+). 112,788
地方財產收入	Revenue from Government Properties	28,349	26,179	(+). 2,170
地方行政收入	Administrative Receipts	315,687	66,707	(+). 248,980
地方營業純益	Net Profit from Government Enterprises	15,355		(+). 15,355
補助款收入	Subsidies	760,057	289,368	(+). 470,689
其他收入	Other Revenues	559,246	589,100	(-) 29,854
共 計	Total	3,884,653	3,058,043	(+). 826,610
歲出經常門 Ordinary Expenditures				
黨 務 費	Party Expenditure	73,940	76,800	(-) 2,860
行 政 費	Expenditure for Civil Administration	612,074	487,927	(+). 124,147
司 法 費	Judicial Expenditure	188,333	175,343	(+). 12,990
公 安 費	Expenditure for Public Safety	339,168	292,162	(+). 47,006
財 務 費	Expenditure for Financial Administration	363,383	330,775	(+). 32,608
教育文化費	Educational and Cultural Expenditure	336,257	316,799	(+). 19,458
實 業 費	Expenditure for Industrial Administration	11,756		(+). 11,756
交 通 費	Expenditure on Communications	7,488		(+). 7,488
衛 生 費	Expenditure for Public Health	26,304		(+). 26,304
建 設 費	Expenditure on Reconstruction	41,110	54,612	(-) 13,502
協 助 費	Contributions	1,600,000	139,504	(+). 1,460,496
撫 卹 費	Compassionate Grants	4,800		(+). 4,800
預 備 費	Reserve Fund	253,257		(+). 253,257
共 計	Total	3,857,870	1,873,922	(+). 1,983,948
歲出臨時門 Extraordinary Expenditures				
黨 務 費	Party Expenditure	2,860		(+). 2,860
行 政 費	Expenditure for Civil Administration		25,427	(-) 25,427

第一表 (續)

TABLE 1. (Cont'd)

	科 目 Items	本年度預算數 Amount for This Year	上年度概算數 Amount for Last Year	比較增減數 Increase (+) or Decrease (-)
司 法 費	Judicial Expenditure	23,923	2,048	() 21,875
公 安 費	Expenditure for Public Safety		22,958	(-) 22,958
建 設 費	Expenditure on Reconstruction		1,356	(-) 1,356
預 備 費	Reserve Fund		1,132,332	(-) 1,132,332
共 計	Total	26,783	1,184,121	(-) 1,157,338
歲出總計	Grand Total of Ordinary and Extraordinary Expenditures	3,884,653	3,058,043	(+) 826,610

14. 河北省地方普通概算：

The Estimate of the Provincial Government of Hopei

歲入經常門 Ordinary Receipts

田 賦	Land Tax	6,369,752	6,356,820	(+) 12,932
契 稅	Title Deeds Tax	2,514,807	2,045,652	(+) 469,155
營 業 稅	Business Tax in General	6,530,060	5,497,989	(+) 1,032,071
船 捐	Ship Tax	295,000	356,000	(-) 61,000
地方財產收入	Revenue from Government Properties	754,708	892,625	(-) 137,917
地方事業收入	Revenue from Government Institutions	532,655	762,887	(-) 230,232
地方行政收入	Administrative Receipt	564,934	639,060	(-) 74,126
補助款收入	Subsidies	1,200,000	1,200,000	
其他收入	Other Revenues	376,877	219,086	(+) 157,791
原概算內列有正雜各捐二萬五千元茲爲劃一科目起見併列本項				
共 計	Total	19,138,793	17,970,119	(+) 1,168,674
天津市未送概算所有收支各款未能併入				

歲入臨時門 Extraordinary Receipts

地方行政收入	Administrative Receipt	8,792	8,165	(+) 627
抵 補 金	Subsidies	6,625,236	5,246,494	(+) 1,378,742
共 計	Total	6,634,028	5,254,659	(+) 1,379,369
歲入總計	Grand Total of Ordinary and Extraordinary Receipts	25,772,821	23,224,778	(+) 2,548,043

歲出經常門 Ordinary Expenditures

黨 務 費	Party Expenditure	422,646	418,316	(+) 4,330
行 政 費	Expenditure for Civil Administration	2,763,901	2,592,465	(+) 171,436
司 法 費	Judicial Expenditure	2,911,936	1,597,561	(+) 1,314,375
公 安 費	Expenditure for Public Safety	718,463	830,761	(-) 112,298
財 務 費	Expenditure for Financial Administration	880,975	805,231	(+) 75,744
教育文化費	Educational and Cultural Expenditure	3,433,778	3,029,582	(+) 404,196
實 業 費	Expenditure for Industrial Administration	497,753	492,689	(+) 5,064

：河北省本年度爲概算數上年度爲預算數。

第一表 (續)

TABLE 1. (Cont'd)

科 目	Items	本年度概算數 Amount for This Year	上年度預算數 Amount for Last Year	比較增減數 Increase(+) or Decrease(-)
交 通 費	Expenditure on Communications	210,744	201,744	
衛 生 費	Expenditure for Public Health	3,860	3,860	
建 設 費	Expenditure on Reconstruction	981,654	984,259	(-) 2,605
協 助 費	Contributions	6,110,369	8,709,621	(-) 2,599,252
共 計	Total	18,927,079	19,666,089	(-) 739,010
歲出臨時門 Extraordinary Expenditures				
行 政 費	Expenditure for Civil Administration	176,121	160,011	(+) 16,110
司 法 費	Judicial Expenditure	34,620	13,500	(+) 21,120
公 安 費	Expenditure for Public Safety	82,046	42,600	(+) 39,446
財 務 費	Expenditure for Financial Administration	38,520	38,520	
教 育 文 化 費	Educational and Cultural Expenditure	352,587	211,145	(+) 141,442
實 業 費	Expenditure for Industrial Administration	53,900	54,300	(-) 400
交 通 費	Expenditure on Communications	38,330	36,530	(+) 1,800
建 設 費	Expenditure on Reconstruction	76,897	85,715	(-) 8,818
協 助 費	Contributions	65,000	68,000	(-) 3,000
撫 卹 費	Compassionate Grants	10,615		(+) 10,615
債 務 費	Expenditure for Loan Service and Other Government Debts	5,917,106	2,848,368	(+) 3,068,738
共 計	Total	6,845,742	3,558,689	(+) 3,287,053
歲出總計	Grand Total of Ordinary and Extra- ordinary Expenditures	25,772,821	23,224,778	(+) 2,548,043

15. 浙江省地方普通概算*

The Estimate of the Provincial Government of Chekiang

歲入經常門 Ordinary Receipts

田 賦	Land Tax	8,991,268	8,977,882	(+) 13,386
本項將杭州市自徵收地買稅滙併在內				
契 稅	Title Deeds Tax	900,000	840,000	(+) 60,000
營 業 稅	Business Tax in General	5,562,000	6,247,293	(-) 685,293
房 捐	House Tax	538,200		(+) 538,200
本項係屬杭州市府收入				
船 捐	Ship Tax	271,417	265,350	(+) 6,067
地方財產收入	Revenue from Government Properties	310,721	341,172	(-) 30,450
本項將杭州市府地方財產收入15,000元滙併在內合計如上數				
地方事業收入	Revenue from Government Institutions	218,248	233,580	(-) 15,332
本項將杭州市府地方事業收入46,700元滙併在內合計如上數				
地方行政收入	Administrative Receipt	883,872	872,673	(+) 11,199
本項將司法收入563,400元及杭州市府地方行政收入17,400元滙併在內合計如上數				

* 浙江省上年度為概算數。

第一表 (續)

TABLE 1. (Cont'd)

科 目 Items	本年度概算數 Amount for This Year	上年度概算數 Amount for Last Year	比較增減數 Increase(+) or Decrease(-)
地方營業收入 Revenue from Government Enterprises		3,163,320	(-)3,163,320
地方營業純益 Net Profit from Government Enterprises	666,645		(+) 666,645
其他收入 Other Revenues 本項係杭州市財新修品捐107,472元車牌捐186,000元廣告捐3,000元雜捐32,400元清潔捐55,200元電燈附捐120,000元其他收入9,000元合計如上數	513,072	1,606,264	(-)1,093,192
補助款收入 Subsidies 本項係鹽附稅1,389,600元菸酒附稅205,584元	1,595,184	900,000	(+) 695,184
共 計 Total	20,450,627	23,447,534	(-)2,996,907
歲入臨時門 Extraordinary Receipts			
田 賦 Land Tax		1,250,000	(-)1,250,000
契 稅 Title Deeds Tax	300,000		(+) 300,000
地方財產收入 Revenue from Government Properties	150,000		(+) 150,000
補助款收入 Subsidies 原列特厚協款1,360,312元盛加列中央補助保安隊訓練經費875,000元合計如上數	2,235,312		(+) 2,235,312
其他收入 Other Revenues		1,960	(-) 1,960
共 計 Total	2,685,312	1,251,960	(+) 1,433,352
歲入總計 Grand Total of Ordinary and Extraordinary Receipts	23,135,939	24,699,494	(-)1,563,555
歲出經常門 Ordinary Expenditures			
黨 務 費 Party Expenditure 本項有杭州市黨務費6,550元歸併在內	208,156	214,200	(-) 6,044
行 政 費 Expenditure for Civil Administration 本項有杭州市行政費145,836元市自治費60,996元市社會事業費13,880元歸併在內	2,124,715	1,800,206	(-) 324,509
司 法 費 Judicial Expenditure	1,761,212	1,836,175	(-) 74,963
公 安 費 Expenditure for Public Safety 據說明內有875,000元係由中央撥補助同 編並之用	4,310,609	3,723,055	(+) 587,554
財 務 費 Expenditure for Financial Administration 本項有杭州市財務費48,850元歸併在內	927,187	1,204,206	(-) 277,019
教育文化費 Educational and Cultural Expenditure 本項有杭州市教育文化費422,200元歸併在內	2,398,938	2,029,127	(+) 369,811
實 業 費 Expenditure for Industrial Administration	408,053	429,178	(-) 21,125
交 通 費 Expenditure on Communications	132,624	160,299	(-) 27,675
衛 生 費 Expenditure for Public Health 本項有杭州市衛生事業費136,536元歸併在內	223,800	98,172	(+) 125,628
建 設 費 Expenditure on Reconstructions 本項有杭州市工程事業費218,244元歸併在內	809,263	768,269	(+) 40,994
地方營業資本支出 Investment on Government Enterprises 此項係杭州市列支	200,544		(+) 200,544

第一表 (續)

TABLE 1. (Cont'd)

科 目	Iteme	本年度概算數 Amount for This Year	上年度概算數 Amount for Last Year	比較增減數 Increase(-) or Decrease(-)
地方營業費	Expenditure on Government Enterprises		2,633,945	(-)2,633,945
協助費	Contributions	285,512	800,369	(-) 514,857
	本項將協助杭州市教育費15,200元除去計如上數			
撫卹費	Compassionate Grants	101,200	304,606	(-) 203,406
	本項有杭州市撫卹費600元歸併在內			
債務費	Expenditure on Loan Service and Other Government Debts	6,870,226	6,429,585	(+) 440,641
其他支出	Other Expenditures	6,600		(+) 6,600
	本項係杭州市府所列			
預備費	Reserve Fund	888,440	745,152	(+) 143,288
	本項已將杭州市預備費12,000元併列在內並將省概算列專協助市教育費與市概算列入補助款收入相抵不足之3,800元除去計如上數			
共 計	Total	21,657,079	13,176,544	(-)1,519,465
	歲出臨時門 Extraordinary Expenditures			
黨務費	Party Expenditure	118,400	23,800	(+) 94,600
行政費	Expenditure for Civil Administration	180,944	14,970	(+) 165,974
	本項有杭州市社會事業費2,346元歸併在內			
司法費	Judicial Expenditure	51,586	48,586	(+) 3,000
公安費	Expenditure for Public Safety	420,442	424,605	(-) 4,164
財務費	Expenditure for Financial Administration	99,900	12,115	(+) 87,785
教育文化費	Educational and Cultural Expenditure	320,714	306,639	(+) 14,075
	本項有杭州市教育文化費5,700元歸併在內			
實業費	Expenditure for Industrial Administration	19,573	72,045	(-) 52,472
交通費	Expenditure on Communications	9,856	99,963	(-) 90,107
衛生費	Expenditure for Public Health	6,000		(+) 6,000
建設費	Expenditure on Reconstruction	88,115	55,647	(+) 32,468
	本項有杭州市工程事業費1,548元歸併在內			
地方營業費	Expenditure on Government Enterprises		413,762	(-) 413,762
協助費	Contributions	82,100	9,580	(+) 72,520
救卹費	Compassionate Grants		41,237	(-) 41,237
其他支出	Other Expenditures	81,230		(+) 81,230
	本項係杭州市府所列二十年度虧短之數			
共 計	Total	1,478,860	1,522,950	(-) 44,090
歲出經臨總計	Grand Total of Ordinary and Extraor- dinary Expenditures	23,135,939	24,699,494	(-)1,563,555

16. 江西省地方普通概算 The Estimate of the Provincial Government of Kiangsi

歲入經常門 Ordinary Receipts

賦 稅	Land Tax	4,219,245	4,099,362	(+) 119,883
契 稅	Title Deeds Tax	198,224	162,000	(+) 36,224

第一表 (續)

TABLE 1. (Cont'd)

科 目 Items	本年度概算數 Amount for This Year	上年度概算數 Amount for Last Year	比較增減數 Increase(+) or Decrease(-)
營業稅 Business Tax in General	857,145	667,600	(+ 189,545)
房捐 House Tax		120,000	(-) 120,000
船捐 Ship Tax	40,000	40,000	
地方財產收入 Revenue from Government Properties	56,025	77,961	(-) 21,936
地方事業收入 Revenue from Government Institutions	19,780	2,977,865	(-) 2,958,085
地方行政收入 Administrative Receipt	508,999	109,200	(+ 399,799)
地方營業純益 Net Profit from Government Enterprises		449,601	(-) 449,601
補助款收入 Subsidies	4,843,984	3,930,000	(+ 913,984)
其他收入 Other Revenues	2,384,647	4,034,700	(-) 1,650,053
債款收入 Receipt from Government Loans	3,777,030		(+ 3,777,030)
共計 Total	16,905,079	16,668,289	(+ 236,790)
歲入臨時門 Extraordinary Receipts			
田賦 Land Tax	229,340	23,716	(+ 205,624)
地方行政收入 Administrative Receipt	9,555	15,531	(-) 5,976
地方財產收入 Revenue from Government Properties		35,000	(-) 35,000
地方事業收入 Revenue from Government Institutions		500	(-) 500
其他收入 Other Revenues		950,000	(-) 950,000
共計 Total	238,895	1,024,747	(-) 785,852
歲入總計 Grand Total of Ordinary and Extraordinary Receipts	17,143,974	17,693,036	(-) 549,062
歲出經常門 Ordinary Expenditures			
黨務費 Party Expenditure	272,140	567,360	(-) 295,220
行政費 Expenditure for Civil Administration	2,428,390	2,747,455	(-) 319,065
司法費 Judicial Expenditure	701,328	643,348	(+ 57,980)
公安費 Expenditure for Public Safety	2,393,192	4,153,352	(-) 1,760,160
教育文化費 Educational and Cultural Expenditure	2,121,550	2,000,000	(+ 121,550)
實業費 Expenditure for Industrial Administration		176,000	(-) 176,000
建設費 Expenditure on Reconstruction	221,624	1,745,601	(-) 1,523,977
財務費 Expenditure for Financial Administration	497,716	1,834,000	(-) 1,336,284
地方營業資本支出 Investment on Government Enterprises	5,074,677	2,622,399	(+ 2,452,278)
預備費 Reserve Fund	406,560	387,953	(+ 18,607)
債務費 Expenditure on Loan Service and Other Government Debts	1,954,000		(+ 1,954,000)
協助費 Contributions	73,538		(+ 73,538)
共計 Total	16,144,715	16,877,468	(-) 732,753

第一表 (續)

TABLE 1. (Cont'd)

科 Items	目	本年度概算數 Amount for This Year	上年度概算數 Amount for Last Year	比較增減數 Increase (+) or Decrease (-)
歲出臨時門 Extraordinary Expenditures				
黨務費	Party Expenditure	17,000	21,274	(-) 4,274
行政費	Expenditure for Civil Administration	243,844	240,482	(+) 3,362
司法費	Judicial Expenditure	28,010	24,000	(+) 4,010
公安費	Expenditure for Public Safety	209,347	3,300	(+) 206,047
建設費	Expenditure on Reconstruction	194,760	526,512	(-) 331,752
財務費	Expenditure for Financial Administration	226,298		(+) 226,298
協助費	Contributions	40,000		(+) 40,000
撫卹費	Compassionate Grants	40,000		(+) 40,000
共計	Total	999,259	815,568	(+) 183,691
歲出經臨總計	Grand Total of Ordinary and Extraordinary Expenditures	17,143,974	17,693,036	(-) 549,062
17. 湖南省地方普通概算 The Estimate of the Provincial Government of Hunan				
歲入經常門 Ordinary Receipts				
田賦	Land Tax	2,853,788	3,324,000	(-) 470,212
契稅	Title Deeds Tax	457,042	382,000	(+) 75,042
營業稅	Business Tax in General	750,540	774,089	(-) 23,549
船捐	Ship Tax	50,000	70,000	(-) 20,000
房捐	House Tax	206,593	209,500	(-) 2,907
地方財產收入	Revenue from Government Properties	64,774	63,465	(+) 1,309
地方事業收入	Revenue from Government Institutions	95,556	91,260	(+) 4,296
地方行政收入	Administrative Receipt	81,345	101,696	(-) 20,351
地方營業純益	Net Profit from Government Enterprises	1,533,162	1,638,721	(-) 105,559
其他收入	Other Revenues	6,219,583	5,846,425	(+) 373,158
共計	Total	12,312,383	12,501,156	(-) 188,773
歲入臨時門 Extraordinary Receipts				
其他收入	Other Revenues	1,000,000	1,200,000	(-) 200,000
借款收入	Receipt from Government Loans	1,000,000	1,709,570	(-) 709,570
共計	Total	2,000,000	2,909,570	(-) 909,570
歲入經臨總計	Grand Total of Ordinary and Extraordinary Receipts	14,312,383	15,410,726	(-) 1,098,343
歲出經常門 Ordinary Expenditures				
黨務費	Party Expenditure	476,084	633,328	(-) 157,244
行政費	Expenditure for Civil Administration	1,721,629	1,830,842	(-) 109,213

第一表 (續)

TABLE 1. (Cont'd)

科 目 Items	本年度概算數 Amount for This Year	上年度概算數 Amount for Last Year	比較增減數 Increase(+) or Decrease(-)
司法費	Judicial Expenditure	1,080,784	1,075,545 (+) 5,239
公安費	Expenditure for Public Safety	518,589	1,069,990 (-) 551,401
財務費	Expenditure for Financial Administration	1,476,450	1,607,640 (-) 131,190
教育文化費	Educational and Cultural Expenditure	2,305,759	2,272,744 (+) 33,015
實業費	Expenditure for Industrial Administration	325,469	241,610 (+) 83,859
交通費	Expenditure on Communications	249,500	257,252 (-) 7,752
衛生費	Expenditure for Public Safety	153,112	148,312 (+) 4,800
建設費	Expenditure on Reconstruction	148,314	193,338 (-) 45,024
協助費	Contributions	213,248	289,148 (-) 75,900
其他支出	Other Expenditures	796,150	528,764 (+) 267,386
預備費	Reserve Fund	926,987	619,857 (+) 307,130
共 計	Total	10,392,075	10,768,370 (-) 376,295
歲出臨時門 Extraordinary Expenditures			
黨務費	Party Expenditure	28,300	34,30 (-) 6,000
行政費	Expenditure for Civil Administration	173,400	307,063 (-) 133,663
司法費	Judicial Expenditure	5,160	4,440 (+) 720
公安費	Expenditure for Public Safety	811,393	1,039,854 (-) 228,461
財務費	Expenditure for Financial Administration	187,683	366,832 (-) 179,149
教育文化費	Educational and Cultural Expenditure	335,700	333,904 (+) 1,764
實業費	Expenditure for Industrial Administration	108,555	127,639 (-) 19,084
交通費	Expenditure on Communications	1,244,743	1,000,800 (+) 243,943
衛生費	Expenditure for Public Health	5,000	20,000 (-) 15,000
建設費	Expenditure on Reconstruction	124,527	154,180 (-) 29,653
營業資本支出	Investment on Government Enterprises		500,000 (-) 500,000
協助費	Contributions	124,800	120,000 (+) 4,800
其他支出	Other Expenditures	771,047	633,344 (+) 137,703
共 計	Total	3,920,308	4,642,356 (-) 722,048
歲出總計	Grand Total of Ordinary and Extraordinary Expenditures	14,312,383	15,410,726 (-) 1,098,343
18. 雲南省地方普通概算 The Estimate of the Provincial Government of Yunan			
歲入經常門 Ordinary Receipts			
田 賦	Land Tax	625,000	562,500 (+) 62,500
契 稅	Title Deeds Tax	85,498	77,008 (+) 8,490
營 業 稅	Business Tax in General	394,240	398,630 (-) 4,390
本項係將注冊稅三十七萬五千元合併在內計如上數			

第一表 (續)

TABLE 1. (Cont'd)

科 目	Items	本年度概算數 Amount for This Year	上年度概算數 Amount for Last Year	比較增減數 Increase(+) or Decrease(-)
地方財產收入	Revenue from Government Properties	73,326	31,250	(+) 42,076
地方行政收入	Administrative Receipt	1,040,768	811,335	(+) 229,433
補助款收入	Subsidies	1,109,135	975,000	(+) 134,135
其他收入	Other Revenues	79,204	89,210	(-) 10,006
共 計	Total	3,407,171	2,944,933	(+) 462,238
歲入臨時門 Extraordinary Receipts				
行政收入	Administrative Receipt		356,440	(-) 356,440
地方營業淨益	Net Profit from Government Enterprises	218,301		(+) 218,301
	此項純益係由主計處代列			
共 計	Total	218,301	356,440	(-) 138,139
歲入總計	Grand Total of Ordinary and Extraordinary Receipts	3,625,472	3,301,373	(+) 324,099
歲出經常門 Ordinary Expenditures				
行政費	Expenditure for Civil Administration	353,418	376,169	(-) 22,751
司法費	Judicial Expenditure	78,573	92,917	(-) 14,344
公安費	Expenditure for Public Safety	440,274	636,816	(-) 196,542
財務費	Expenditure for Financial Administration	105,196	470,080	(-) 364,884
教育文化費	Educational and Cultural Expenditure	794,195	698,405	(+) 95,790
建設費	Expenditure on Reconstruction	63,265	90,069	(-) 26,804
實業費	Expenditure for Industrial Administration	119,606	136,306	(-) 16,700
交通費	Expenditure on Communications	354,586	782,938	(-) 428,352
地方營業資本支出	Investment on Government Enterprises		37,500	(-) 37,500
協助費	Contributions	395,738	362,195	(+) 33,543
撫卹費	Compassionate Grants	37,500		(+) 37,500
預備費	Reserve Fund	54,847	41,445	(+) 13,402
共 計	Total	2,797,198	3,724,840	(-) 927,642
歲出臨時門 Extraordinary Expenditures				
行政費	Expenditure for Civil Administration	330,000	240,000	(+) 90,000
財務費	Expenditure for Financial Administration	150,000	173,606	(-) 23,606
教育文化費	Educational and Cultural Expenditure	45,830	7,970	(+) 37,860
建設費	Expenditure on Reconstruction	200,000	8,391	(+) 191,609
實業費	Expenditure for Industrial Administration	22,978	14,588	(+) 8,390
交通費	Expenditure on Communications	79,457	37,500	(+) 41,957
協助費	Contributions		112,500	(-) 112,500
共 計	Total	828,274	594,555	(+) 233,719
歲出總計	Grand Total of Ordinary and Extraordinary Expenditures	3,625,472	4,319,395	(-) 693,923

第一表 (續)

TABLE 1. (Cont'd)

科 Items	目	本年度概算數 Amount for This Year	上年度概算數 Amount for Last Year	比較增減數 Increase(+) or Decrease(-)
19. 貴州省地方普通概算				
The Estimate of Provincial Government of Kweichow				
歲入經常門 Ordinary Receipts				
田賦	Land Tax	691,113	621,738	(+) 69,375
契稅	Title Deeds Tax	387,571	581,315	(-) 193,744
營業稅	Business Tax in General	1,734,917	367,345	(+) 1,367,572
	<small>內列鹽商營業稅一百三十六萬六千五百六十五元</small>			
地方財產收入	Revenue from Government Properties	22,803	22,802	(+) 1
地方事業收入	Revenue from Government Institutions	23,396	23,395	(+) 1
地方行政收入	Administrative Receipt	48,680	48,685	(+) 1
地方營業純益	Net Profit from Government Enterprises		2,592	(-) 2,592
其他收入	Other Revenues	2,593	1,240,525	(-) 1,237,932
共計	Total	2,911,079	2,908,397	(+) 2,682
	<small>原概算書各項數目列有角仙小數經主計處按照四捨五入方法概以元為單位故與原列總數稍有出入</small>			
歲出經常門 Ordinary Expenditures				
黨務費	Party Expenditure	55,200	55,200	
行政費	Expenditure for Civil Administration	1,162,736	1,032,735	(+) 80,001
司法費	Judicial Expenditure	106,298	106,298	
公安費	Expenditure for Public Safety	1,683,147	1,683,147	
財務費	Expenditure for Financial Administration	787,579	787,579	
教育文化費	Educational and Cultural Expenditure	377,010	377,010	
實業費	Expenditure for Industrial Administration	44,322	44,322	
交通費	Expenditure on Communications	140,948	140,948	
衛生費	Expenditure for Public Health	21,098	15,265	(+) 5,833
建設費	Expenditure on Reconstruction	262,535	174,371	(+) 88,165
地方營業費	Expenditure on Government Enterprises		93,998	(-) 93,998
協助費	Contributions	20,953	20,953	
債務費	Expenditure on Loan Service and other Government Debts	9,274	9,274	
預備費	Reserve Fund	410,000	410,000	
共計	Total	5,081,100	5,001,100	(+) 80,000
	<small>原概算書各項數目列有角仙小數經主計處按照四捨五入方法概以元為單位故與原列總數稍有出入</small>			
歲出臨時門 Extraordinary Expenditures				
黨務費	Party Expenditure	10,000	10,000	
行政費	Expenditure for Civil Administration	88,680	88,680	

第一表 (續)

TABLE 1. (Cont'd)

科 目	Items	本年度概算數 Amount for This Year	上年度概算數 Amount for Last Year	比較增減數 Increase(+) or Decrease(-)
司法費	Judicial Expenditure	10,000	10,000	
財務費	Expenditure for Financial Administration	20,000	20,000	
教育文化費	Educational and Cultural Expenditure	10,540	10,540	
實業費	Expenditure for Industrial Administration	17,352	17,352	
建設費	Expenditure on Reconstruction	845,448	845,447	(+) 1
共 計	Total	1,002,020	1,002,019	(+) 1
原概算書各項數目列有角仙小數經主計處按照四捨五人方法 概以元為單位故與原列總數稍有出入				
歲出經總計	Grand Total of Ordinary and Extraordinary Expenditures	6,083,120	6,003,119	(+) 80,001

20. 青海省地方普通概算

The Estimate of the Provincial Government of Kokonor.

歲入經常門 Ordinary Receipts

田 賦	Land Tax	262,950	262,950	
契 稅	Title Deeds Tax	14,797	14,797	
營 業 稅	Business Tax in General	460,085	460,085	
地方行政收入	Administrative Receipts	5,301	5,301	
地方財產收入	Revenue from Government Properties	8,959	8,959	
其他收入	Other Revenues	91,090	91,090	
本項係將原概算編列之雜項收入併列在內				
共 計	Total	843,182	843,182	

歲出經常門 Ordinary Expenditures

黨 務 費	Party Expenditure	45,430	45,430	
行 政 費	Expenditure for Civil Administration	316,658	310,418	(+) 6,240
司 法 費	Judicial Expenditure	48,701	48,701	
公 安 費	Expenditure for Public Safety	102,816	102,816	
財 務 費	Expenditure for Financial Administration	153,056	154,266	(-) 1,200
交 通 費	Expenditure on Communications	9,024	9,024	
衛 生 費	Expenditure for Public Safety	36,000	36,000	
建 設 費	Expenditure on Reconstruction	39,288	41,130	(-) 1,842
協 助 費	Contributions	42,995	42,995	
教育文化費	Educational and Cultural Expenditure	140,689	135,409	(+) 5,280
實 業 費	Expenditure for Industrial Administration	192		(+) 192
預 備 費	Reserve Fund	1,200		(+) 1,200
共 計	Total	936,059	926,189	(+) 9,870

第二表 中華民國二十二年度地方營業概算

TABLE 2. THE ESTIMATES OF PROVINCIAL AND MUNICIPAL ENTERPRISES
IN CHINA, JULY 1, 1933—JUNE 30, 1934.

(單位：國幣銀元 Unit: \$1.00)

科 Items	目	本年度估計數 Amount for This Year	上年度概算數 Amount for Last Year	比較增減數 Increase(+) or Decrease(-)
1. 江蘇省地方營業概算				
The Estimate of the Provincial Enterprises of Kiangsu				
歲入經常門 Ordinary Receipts				
路政收入	Revenue from Highways and Railways	244,800		
	上項為省甸路京蕪路及蘇嘉路收入			
電政收入	Revenue from Telegraph Administration	34,980		
	上項為長途電話及自動電話收入			
航政收入	Revenue from Navigation Administration	21,000		
	上項為閩行輪渡貨票及汽車過渡票收入			
政府撥付資金	Capital Invested	80,488		
共計	Total	381,268		
	此項概算原混列普通概算之內遵照中央政治會議決議劃出編列			
歲入臨時門 Extra-ordinary Receipts				
航政收入	Revenue from Navigation Administration	52,000		
	上項為五省市交通委員會津貼閩行添設新輪渡建造費			
共計	Total	52,000		
歲入總計	Grand Total of Ordinary and Extraordinary Receipts	433,268		
歲出經常門 Ordinary Expenditure				
路政支出	Expenditure on Highways and Railways	38,592		
	上項為省甸路京蕪路及蘇嘉路經費			
電政支出	Expenditure on Telegraph Administration	34,980		
	上項為長途電話及自動電話經費			
航政支出	Expenditure on Navigation Administration	4,896		
	上項為閩行輪渡經費			
共計	Total	78,468		
歲出臨時門 Extraordinary Expenditures				
路政支出	Expenditure on Highways and Railways	30,000		
	上項為長途汽車設備費			
電政支出	Expenditure on Telegraph Administration	226,800		
	上項為推廣長途電話工程費			
航政支出	Expenditure on Navigation Administration	98,000		
	上項為閩行輪渡添設新輪建造費			
共計	Total	354,800		
歲出總計	Grand Total of Ordinary and Extraordinary Expenditures	433,268		

第 二 表 (續)

TABLE 2. (Cont'd)

科 目 Items	本年度概算數 Amount for This Year	上年度概算數 Amount for Last Year	比較增減數 Increase(+) or Decrease(-)
2. 山東省地方營業概算			
The Estimate of the Provincial Enterprises of Shantung			
歲入經常門 Ordinary Receipts			
路政收入 Revenue from Highways and Railways 各汽車路局收入	1,600,000		
工業收入 Revenue from Industries 模範鑄業廠及省府印刷局收入	200,475		
商業收入 Revenue from Commerce 各平市官錢局收入	97,200		
共 計 Total	1,897,675		
歲出經常門 Ordinary Expenditures			
路政支出 Expenditure on Highways and Railways 各汽車路局經費	1,494,253		
工業支出 Expenditure on Industries 模範鑄業廠及省府印刷局經費	165,509		
商業支出 Expenditure on Commerce 各平市官錢局經費	82,904		
共 計 Total	1,742,666		
歲出臨時門 Extraordinary Expenditures			
工業支出 Expenditure on Industries 模範鑄業廠及省府印刷局臨時費	7,300		
撥付政府營業純益 Net Profit Transferred to Government 此項純益支出係由本處代列	147,709		
共 計 Total	155,009		
歲出臨時總計 Grand Total of Ordinary and Extraordinary Expenditure	1,897,675		
3. 河南省地方營業概算			
The Estimate of the Provincial Enterprises of Honan			
歲入經常門 Ordinary Receipts			
路政收入 Revenue from Highways and Railways 長途汽車營業收入	451,937		
電政收入 Revenue from Telegraph Administration 電報管理局營業收入	120,360		
工業收入 Revenue from Industries 農工器械製造廠收入	89,400		
商業收入 Revenue from Commerce 印刷局營業收入	111,950		
共 計 Total	773,647		

第 二 表 (續)

TABLE 2. (Cont'd)

科 Items	目	本年度概算數 Amount for This Year	上年度概算數 Amount for Last Year	比較增減數 Increase(+) or Decrease(-)
歲出經常門 Ordinary Expenditure				
路政支出	Expenditure on Highways and Railways	394,308		
長途汽車部經費				
電政支出	Expenditure on Telegraph Administration	178,170		
電政管理局經費				
工業支出	Expenditure on Industries	52,176		
農工器械製造廠經費				
商業支出	Expenditure on Commerce	103,401		
印刷局經費				
預備費	Reserve Fund	45,592		
共計	Total	773,647		
4. 湖北省地方營業概算 The Estimate of the Provincial Enterprises of Hupeh				
歲入經常門 Ordinary Receipts				
航政收入	Revenue from Navigation Administration	426,000	419,120	(+)
路政收入	Revenue from Highways and Railways	918,000	840,000	(+)
電政收入	Revenue from Telegraph Administration	1,200	5,600	(-)
礦業收入	Revenue from Mining	240,000	361,000	(-)
共計	Total	1,585,200	1,625,720	(-)
歲出經常門 Ordinary Expenditure				
航政支出	Expenditure on Navigation Administration	275,472	293,879	(-)
路政支出	Expenditure on Highways and Railways	768,319	749,731	(+)
電政支出	Expenditure on Telegraph Administration	37,434	33,096	(+)
礦業支出	Expenditure on Mining	127,403	130,956	(-)
撥付政府營業純益	Net Profit Transferred to Government	292,752	268,192	(+)
共計	Total	1,501,380	1,475,854	(+)
歲出臨時門 Extraordinary Expenditures				
航政支出	Expenditure on Navigation Administration	31,020	7,280	(+)
路政支出	Expenditure on Highways and Railways	52,800		(+)
共計	Total	83,820	7,280	(+)
歲出總計	Grand Total of Ordinary and Extraordinary Expenditures	1,585,200	1,483,134	(+)

第 二 表 (續)

TABLE 2. (Cont'd)

科 目 Items	本年度概算數 Amount for This Year	上年度概算數 Amount for Last Year	比較增減數 Increase(+) or Decrease(-)
5. 安徽省地方營業概算			
The Estimate of the Provincial Enterprises of Anhwei			
歲入經常門 Ordinary Receipts			
路政收入 Revenue from Highways and Railways 上項為安合路及合蚌路收入	247,200	269,160	(-) 21,960
電政收入 Revenue from Telegraph Administration 上項為省會電燈廠及電話局收入	199,405	186,800	(+) 12,605
工業收入 Revenue from Industries 上項為建設廳印刷所收入	8,412	7,000	(+) 1,412
礦業收入 Revenue from Mining		102,000	(-) 102,000
共 計 Total	455,017	564,960	(-) 109,943
歲出經常門 Ordinary Expenditures			
路政支出 Expenditure on Highways and Railways 上項為安合路及合蚌路管理處經費	98,460	103,026	(-) 4,566
電政支出 Expenditure on Telegraph Administration 上項為省會電燈廠及電話局經費	143,499	131,660	(+) 11,839
工業支出 Expenditure on Industries 上項為建設廳印刷所經費	8,160		(+) 8,160
礦業支出 Expenditure on Mining		154,991	(-) 154,991
撥付政府營業純益 Net Profit Transferred to Government		1,274	(-) 1,274
共 計 Total	250,119	390,951	(-) 140,832
歲出臨時門 Extraordinary Expenditures			
路政支出 Expenditure on Highways and Railways 上項為安合路合蚌路管理處各一路局各站處站房屋及車庫 建築經費	148,740	84,186	(+) 64,554
電政支出 Expenditure on Telegraph Administration 上項為電燈廠營業費及電燈廠負債費	56,158	57,006	(-) 848
共 計 Total	204,898	141,192	(+) 63,706
歲出總計 Grand Total of Ordinary and Extraordinary Expenditures	455,017	532,143	(-) 77,126
6. 察哈爾省地方營業概算			
The Estimate of the Provincial Enterprises of Chahar			
歲入經常門 Ordinary Receipts			
礦業收入 Revenue from Mining 上項為集沙省官礦局煤價收入	38,016		
共 計 Total	38,016		
歲出經常門 Ordinary Expenditures			
礦業支出 Expenditure on Mining	22,661		
撥付政府營業純益 Net Profit Transferred to Government	15,355		
共 計 Total	38,016		

第 二 表 (續)

TABLE 2. (Cont'd)

科 Items	目	本年度概算數 Amount for This Year	上年度概算數 Amount for Last Year	比較增減數 Increase(+) or Decrease(-)
7. 南京市地方營業概算				
The Estimate of the Municipal Enterprises of Nanking				
歲入經常門 Ordinary Receipts				
路政收入	Revenue from Highways and Railways	117,312	176,772	(-) 59,460
市鐵路收入				
商業收入	Revenue from Commerce	603,200	164,000	(+ 439,200)
典當及自來水收入				
共 計	Total	720,512	340,772	(+ 379,740)
歲入臨時門 Extraordinary Receipts				
其他收入	Other Revenues	2,226,420		(+ 2,226,420)
政府撥入自來水工程處資本				
共 計	Total	2,226,420		(+ 2,226,420)
歲入臨時總計	Grand Total of Ordinary and Extraordinary Receipts	2,946,932	340,772	(+ 2,606,160)
歲出經常門 Ordinary Expenditures				
路政支出	Expenditure on Highways and Railways	101,064	135,366	(-) 34,302
市鐵路管理處支出				
商業支出	Expenditure on Commerce	342,770	71,700	(+ 271,070)
典當及自來水工程處支出				
其他支出	Other Expenditures	67,498		(+ 67,498)
撥付政府營業純益				
共 計	Total	511,332	207,066	(+ 304,266)
歲出臨時門 Extraordinary Expenditures				
路政支出	Expenditure on Highways and Railways	15,600	113,110	(-) 97,510
市鐵路管理處臨時購置費				
商業支出	Expenditure on Commerce	2,420,000		(+ 2,420,000)
自來水工程處臨時營造費				
共 計	Total	2,435,600	113,110	(+ 2,322,490)
歲出臨時總計	Grand Total of Ordinary and Extraordinary Expenditures	2,946,932	320,176	(+ 2,626,756)
8. 上海市地方營業概算				
The Estimate of the Municipal Enterprises of Shanghai				
歲入經常門 Ordinary Receipts				
航政收入	Revenue from Navigation Administration	594,200	384,000	(+ 210,200)
市輪渡客貨運輸暨公共汽車收入				
商業收入	Revenue from Commerce	185,226	134,794	(+ 50,432)
市銀行收入				

第 二 表 (續)

TABLE 2. (Cont'd)

科 目 Items	本年度概算數 Amount for This Year	上年度概算數 Amount for Last Year	比較增減數 Increase(+) or Decrease(-)
其他收入 Other Revenues 碼頭並泊費收入	241,200	213,600	(+ 27,600)
共 計 Total	1,020,626	732,394	(+ 288,232)
歲入臨時門 Extraordinary Receipts			
借款收入 Receipt from Government Loans 擴充市輪渡借款收入	360,000		(+ 360,000)
共 計 Total	360,000		(+ 360,000)
歲入總計 Grand Total of Ordinary and Extraordinary Receipts	1,380,626	732,394	(+ 648,232)
歲出經常門 Ordinary Expenditures			
航業支出 Expenditure on Navigation Administration 市輪渡支出	594,200	216,000	(+ 378,200)
商業支出 Expenditure on Commerce 市銀行支出	120,593	109,580	(+ 11,013)
撥付政府營業純益 Net Profit Transferred to Government	101,713		(+ 101,713)
其他支出 Other Expenditures 碼頭管理處支出	162,120	38,400	(+ 123,720)
共 計 Total	978,626	363,980	(+ 614,646)
歲出臨時門 Extraordinary Expenditures			
航業支出 Expenditure on Navigation Administration 添造輪渡碼頭暨碼頭設備及公共汽車擴充費	360,000		(+ 360,000)
其他支出 Other Expenditures 添置挖泥船	42,000		(+ 42,000)
共 計 Total	402,000		(+ 402,000)
歲出總計 Grand Total of Ordinary and Extraordinary Expenditures	1,380,626	363,980	(+ 1,016,646)
9. 青島市地方營業概算 The Estimate of the Municipal Enterprises of Tsingtao			
歲入經常門 Ordinary Receipts			
水廠營業收入 Revenue from Water Supply	663,048	823,230	(- 160,182)
共 計 Total	663,048	823,230	(- 160,182)
歲入臨時門 Extraordinary Receipts			
工業收入 Revenue from Industries 民生工廠收入	102,120		(+ 102,120)
共 計 Total	102,120		(+ 102,120)
歲入總計 Grand Total of Ordinary and Extraordinary Receipts	765,168	823,230	(- 58,062)

第 二 表 (續)

TABLE 2. (Cont'd)

科 目 Items	本年度概算數 Amount for This Year	上年度概算數 Amount for Last Year	比較增減數 Increase(+) or Decrease(-)
歲出經常門 Ordinary Expenditures			
工業支出 Expenditure on Industries 民生工廠支出	17,484		(+ 17,484)
水廠營業支出 Expenditure on Water Supply	217,168	201,539	(+ 15,629)
撥付政府營業純益 Net Profit Transferred to Government	332,496	317,011	(+ 15,485)
共 計 Total	567,148	518,550	(+ 48,598)
歲出臨時門 Extraordinary Expenditures			
工業支出 Expenditure on Industries 民生工廠支出	98,120		(+ 98,120)
水廠營業支出 Expenditure on water Supply	99,900	304,680	(- 204,780)
共 計 Total	198,020	304,680	(- 106,660)
歲出總計 Grand Total of Ordinary and Extraordinary Expenditures	765,168	823,230	(- 58,062)
10. 浙江省地方營業概算 The Estimate of the Provincial Enterprises of Chekiang			
歲入經常門 Ordinary Receipts			
路政收入 Revenue from Highways and Railways 公路管理局 1,230,700 元 杭江鐵路商股 1,683,364 元 合計如上數	2,914,064	2,251,540	(+ 662,524)
電政收入 Revenue from Telegraph Administration 本項係電話局收入	524,200	428,400	(+ 95,800)
工業收入 Revenue from Industries 水產品製造廠 70,000 元 省立圖書館附設印行所 30,130 元 合計如上數	100,130	100,130	
共 計 Total	3,538,394	2,780,070	(+ 758,324)
歲出經常門 Ordinary Expenditures			
路政支出 Expenditure on Highways and Railways 杭江鐵路商股列支 919,538 元 公路管理局列支 1,039,507 元 合計如上數	1,959,045	1,615,044	(+ 344,001)
電政支出 Expenditure on Telegraph Administration 本項係電話局經費	358,509	289,826	(+ 68,683)
工業支出 Expenditure on Industries 水產品製造廠列支 62,163 元 省立圖書館附設印行所 列支 28,623 元 合計如上數	90,791	86,702	(+ 4,089)
撥付政府營業純益 Net Profit Transferred to Government	666,645	207,732	(+ 458,913)
共 計 Total	3,074,990	2,199,304	(+ 875,686)
歲出臨時門 Extraordinary Expenditure			
路政支出 Expenditure on Highways and Railways 公路管理局臨時費	9,007	44,772	(- 35,765)

第 二 表 (續)

TABLE 2. (Cont'd)

科 目 Items	本年度概算數 Amount for This Year	上年度概算數 Amount for Last Year	比較增減數 Increase(+) or Decrease(-)
電 政 支 出 Expenditure on Telegraph Administration 電話局臨時費	438,963	512,714	(-) 73,751
工 業 支 出 Expenditure on Industries 水產品製造廠臨時費	15,434	23,280	(-) 7,846
共 計 Total	463,404	580,766	(-) 117,362
歲出總計 Grand Total of Ordinary and Extraordin- ary Expenditures	3,538,394	2,780,070	(+) 758,324

11. 江西省地方營業概算 The Estimate of the Provincial Enterprises of Kiangsi

歲入經常門 Ordinary Receipts

公 路 收 入 Revenue from Highways 查係政府撥付資本 5,074,677 元及客貨運等收入 2,012,100 元合計如上數	7,086,777
共 計 Total	7,086,777

歲出經常門 Ordinary Expenditures

公 路 支 出 Expenditure on Highways 查係工程費 5,076,777 元 公路處經費及車務運務機務等費 1,883,841 元合計如上數	6,958,518
共 計 Total	6,958,518

歲出臨時門 Extraordinary Expenditures

公 路 支 出 Expenditure on Highways 係清理前任積欠	128,259
共 計 Total	128,259
歲出總計 Grand Total of Ordinary and Extraordin- ary Expenditures	7,086,777

12. 雲南省地方營業概算 The Estimate of the Propincial Enterprises of Yunan

歲入經常門 Ordinary Receipts

路 政 收 入 Revenue from Highways and Railways 汽車營業總管理處收入	183,775	130,395	(+)	53,380
電 政 收 入 Revenue from Telegraph Administration 電話局營業收入	6,300	6,300		
工 業 收 入 Revenue from Industries 製革廠模範工廠及印金局等營業收入	192,698	124,615	(+)	68,083
商 業 收 入 Revenue from Commerce 興文官銀號興業銀行高源新銀行等收入	429,991	123,186	(+)	306,805
共 計 Total	812,764	384,496	(+)	428,268

第 二 表 (續)

TABLE 2. (Cont'd)

科 Items	目	本年度概算數 Amount for This Year	上年度概算數 Amount for Last Year	比較增減數 Increase(+) or Decrease(-)
歲出經常門 Ordinary Expenditures				
路政支出	Expenditure on Highways and Railways 汽車總管理處及附屬機械廠暨各分站經費	31,455	104,458	(-) 73,003
電政支出	Expenditure on Telegraph Administration 電話局經費	25,808	15,752	(+) 10,056
工業支出	Expenditure on Industries 製革廠模範工廠印刷局火材運銷處工業試驗所簡易職業工廠及開辦紡紗工廠等經費	367,898	301,219	(+) 66,679
商業經費	Expenditure on Commerce 興文官銀號實業銀行富源新銀行等經費	153,646	40,690	(+) 112,956
共 計	Total	578,807	462,119	(+) 116,688
歲出臨時門 Extraordinary Expenditures				
工業支出	Expenditure on Industries 工業試驗所臨時費	15,656	15,656	
撥付政府營業純益	Net Profit Transferred to Government 此項純益係由主計處就以收抵支之盈餘代為增列	218,301		(+) 218,301
共 計	Total	233,957	15,656	(+) 218,301
歲出總計	Grand Total of Ordinary and Extraordinary Expenditures	812,864	477,775	(+) 334,989
13. 青海省地方營業概算 The Estimate of the Provincial Enterprises of Kokonor				
歲入經常門 Ordinary Receipts				
電政收入	Revenue from Telegraph Administration 電話局收入	2,880	2,880	
共 計	Total	2,880	2,880	
歲出經常門 Ordinary Expenditures				
電政支出	Expenditure on Telegraph Administration 電話局經費支出	7,656	7,656	
共 計	Total	7,656	7,656	

說明：(1) 本表根據國民政府主計處歲計局二十四年三月印行之中華民國二十二年度地方歲入歲出預算及概算內營業概算部份編製。其中湖北、安徽、南京、上海四省市上年度概算數數字，與該局二十三年五月印行之二十一年度地方歲入歲出預算及概算內營業概算部份各該省本年度數字，微有出入，幸閱者注意。

第三表 二十三年一月份各省市每月財政收支統計

TABLE 3. MONTHLY REVENUE AND EXPENDITURE OF PROVINCIAL AND MUNICIPAL TREASURIES, JANUARY, 1934.

(單位：國幣銀元 Unit: \$1.00)

款 項		江 蘇	安 徽	浙 江
Items		Kiangsu	Anhwei	Chekiang
歲 入 門 Revenue				
1. 田 賦	Land Tax	\$ 456,419.69	\$ 337,170.03	\$ 712,042.32
2. 契 稅	Title Deeds Tax	—	22,028.65	43,913.74
3. 營 業 稅	Business Tax in General	227,977.25	136,535.44	343,066.73
4. 房 捐	House Tax	—	—	—
5. 船 捐	Ship Tax	—	11,077.90	—
6. 地方財產收入	Revenue from Government Properties	745.96	8,307.18	30,000.00
7. 地方事業收入	Revenue from Government Institutions	—	5,896.21	—
8. 地方行政收入	Administrative Receipt	30,567.81	11,485.97	56,718.80
9. 地方營業收入	Revenue from Government Enterprises	—	66,765.67	—
10. 補助款收入	Subsidies	75,666.00	—	—
11. 借款收入	Receipt from Government Loans	—	—	52,089.46
12. 經收國家各款	Receipt Belonging to the National Government	—	70,080.22	116,188.77
13. 其他收入	Other Revenue	355,574.78	65,606.40	1,081,575.64
14. 共 計	Total	1,146,951.49	774,953.67	2,435,595.46
15. 承前結存或不敷	Surplus or Deficit Brought Over	—	6,086.06	12,203.73
16. 總 計	Grand Total	—	781,039.73	2,447,799.19
歲 出 門 Expenditure				
1. 黨 務 費	Party Expenditure	15,560.00	19,448.00	15,400.00
2. 行 政 費	Expenditure for Civil Administration	179,108.32	157,346.87	175,627.20
3. 司 法 費	Judicial Expenditure	125,022.72	69,566.11	124,773.11
4. 公 安 費	Expenditure for Public Safety	227,396.98	201,673.44	202,289.80
5. 財 務 費	Expenditure for Financial Administration	79,666.31	49,438.40	55,848.16
6. 教 育 文 化 費	Educational and Cultural Expenditure	17,425.56	94,087.87	164,292.85
7. 實 業 費	Expenditure for Industrial Administration	—	3,293.44	—
8. 交 通 費	Expenditure on Communications	—	—	—
9. 衛 生 費	Expenditure for Public Health	2,368.20	—	1,500.00
10. 建 設 費	Expenditure on Reconstruction	85,797.00	37,320.85	61,910.08
11. 地 方 營 業 費	Expenditure on Government Enterprises	—	41,350.66	—
12. 協 助 費	Contributions	98,398.11	—	37,631.04
13. 撫 卹 費	Compassionate Grants	6,000.00	—	10,723.63
14. 債 務 費	Expenditure on Loan Service and Other Government Debts	—	18,440.15	254,828.27
15. 代 付 國 家 各 款	Expenditure on Behalf of the National Government	—	6,992.29	—
16. 省 市 支 軍 費	Military Expenditure	—	—	—
17. 其 他 支 出	Other Expenditure	340,322.95	18,723.98	1,320,593.52
18. 共 計	Total	1,177,066.15	717,682.06	2,425,417.66
19. 本 月 結 存 或 不 敷	Surplus Deficit Brought Forward	—	63,357.67	22,381.53
20. 總 計	Grand Total	—	781,039.73	2,447,799.19

* 附江蘇省教育專款每月收支統計表

第 三 表 (續)

TABLE 3. (Cont'd)

	廣 東* Kwangtung	湖 南 Hunan	江 西 Kiangsi	湖 北 Hupeh	青 海 Kokonor
歲 入 門 Revenue					
	\$ 元	\$ 元	\$ 元	\$ 元	\$ 元
1.	286,075.65	69,579.38	529,392.50	322,333.60	3,492.39
2.	72,900.25	28,726.36	6,438.44	187,623.21	—
3.	463,516.47	47,000.78	74,385.75	394,926.93	—
4.	—	19,186.90	—	8,564.79	—
5.	948.38	197.60	672.35	—	—
6.	31,257.99	430.68	—	69,852.76	—
7.	5,539.00	84.33	—	64,181.86	—
8.	14,018.03	6,020.87	261.30	1,362.30	—
9.	—	—	—	—	—
10.	—	—	311,616.85	600,000.00	—
11.	—	—	—	27.53	—
12.	212,750.57	246,569.44	200,000.00	—	22,161.20
13.	2,297,852.48	777,575.22	222,938.05	302,795.58	21,272.99
14.	3,384,858.82	1,194,371.56	1,345,705.24	1,951,668.57	46,926.58
15.	8,610,273.58	37.72	179,292.49	4,838.49	—
16.	11,995,132.40	1,194,409.28	1,524,997.73	1,956,507.06	—
歲 出 門 Expenditure					
1.	84,208.05	13,292.70	43,463.00	10,437.84	301.00
2.	412,527.98	77,463.44	168,301.11	451,028.60	1,325.62
3.	77,071.90	98,557.11	48,431.34	289,157.85	—
4.	—	75,305.80	130,452.20	253,680.95	—
5.	171,193.97	86,803.52	84,853.60	163,504.89	1,331.28
6.	283,760.01	331,129.90	173,313.80	211,162.32	—
7.	52,593.70	16,713.17	—	8,488.54	—
8.	30,338.50	4,312.73	—	72,150.65	—
9.	—	5,766.60	—	4,454.00	—
10.	913,028.71	13,425.55	18,215.70	55,693.13	—
11.	—	—	200,000.00	—	—
12.	535,595.00	27,734.90	11,847.00	275.94	—
13.	—	—	6,638.00	1,837.00	—
14.	73,108.00	—	126,079.24	73,620.00	—
15.	69,403.83	—	—	—	—
16.	—	—	—	—	202,527.58
17.	1,575,777.19	443,829.74	348,452.18	345,197.29	—
18.	4,278,605.84	1,194,335.16	1,360,047.17	1,940,689.00	205,485.48
19.	7,716,525.56	74.12	164,950.56	15,818.06	—
20.	11,995,132.40	1,194,409.28	1,524,997.73	1,956,507.06	—

* 收支各數俱以廣東毫洋計算

第 三 表 (續)

TABLE 3. (Cont'd)

	甘 肅 Kansu	寧 夏 Ningsia	陝 西 Shensi	河 南 Honan	山 東 Shantung
歲 入 門 Revenue					
	\$ 元	\$ 元	\$ 元	\$ 元	\$ 元
1.	2,320.00	24,867.79	215,716.14	272,728.23	1,028,591.79
2.	—	1,268.67	7,733.26	—	145,250.36
3.	12,994.21	—	45,034.29	90,265.77	158,226.24
4.	—	—	—	—	29,465.06
5.	—	—	—	—	—
6.	—	—	—	11,044.04	21,751.79
7.	—	—	—	—	12,027.30
8.	—	—	—	50.84	40,912.06
9.	—	—	—	—	—
10.	—	—	—	44,526.90	—
11.	—	—	—	—	—
12.	67,845.60	12,319.21	—	100,000.00	—
13.	101,424.96	85,861.64	450,031.74	257,935.76	47,571.80
14.	184,584.77	124,317.31	718,518.43	776,551.54	1,483,796.31
15.	—	-486,664.08	-1,018,215.31	607.81	1,022,017.44
16.	—	-362,346.77	-299,696.88	777,159.35	2,505,813.75
歲 出 門 Expenditure					
1.	6,165.00	—	19,897.87	10,250.00	76,950.00
2.	31,534.85	7,535.13	79,431.93	145,998.80	451,192.17
3.	10,819.09	103.95	18,345.13	55,417.84	162,327.00
4.	13,830.00	8,369.50	—	76,299.04	301,737.69
5.	16,008.22	—	86,657.27	37,277.85	97,423.82
6.	73,790.00	561.00	32,668.00	5,640.00	229,189.30
7.	1,102.08	—	—	1,912.21	37,676.17
8.	—	—	2,048.50	3,216.23	—
9.	63.46	—	3,736.00	1,000.00	—
10.	8,929.80	—	52,640.99	79,200.00	103,450.14
11.	8,066.19	—	—	—	—
12.	—	—	—	—	36,599.82
13.	82.00	—	—	5,144.50	96.00
14.	—	—	—	113,050.00	—
15.	—	4,178.65	—	—	—
16.	158,314.70	6,883.85	369,639.17	22,500.00	3,187.93
17.	30,000.00	24,218.74	85,094.04	200,721.12	408,636.80
18.	358,705.39	51,850.82	750,158.90	757,627.59	1,908,466.84
19.	—	-414,197.59	-1,049,855.78	19,531.76	597,346.91
20.	—	-362,346.77	-299,696.88	777,159.35	2,505,813.75

† 附河南省教育專款每月收支統計表

第 三 表 (續)

TABLE 3. (Cont'd)

	河 北 Hopei	南 京 市 Nanking	上 海 市 Shanghai	青 島 市 Tsingtao	威 海 衛 行 政 區 Weihaiwei
歲 入 門 Revenue					
	\$ 元	\$ 元	\$ 元	\$ 元	\$ 元
1.	630,769.90	—	68,244.68	47,339.36	—
2.	124,559.16	30,919.33	29,261.10	3,455.94	1,670.92
3.	349,218.97	14,955.75	12,457.87	70,389.95	871.25
4.	—	44,303.04	111,484.58	—	5,395.23
5.	—	2,026.90	32,652.05	—	—
6.	35,774.57	83,407.59	76,230.47	19,899.48	4,468.91
7.	—	—	4,332.61	106,501.82	1,314.30
8.	5,870.34	6,217.72	35,261.49	12,513.97	615.90
9.	—	31,311.32	26,391.19	—	—
10.	101,684.68	59,409.40	3,300.00	—	7,500.00
11.	—	20.00	—	175,000.00	—
12.	—	—	—	—	—
13.	1,122,683.42	199,598.30	544,523.41	101,379.46	1,606.44
14.	2,370,561.04	472,169.35	944,139.45	536,479.98	23,442.95
15.	-618,723.88	182,777.25	1,303,670.21	5,464.83	—
16.	1,751,837.16	654,946.60	2,247,809.66	541,944.81	—
歲 出 門 Expenditure					
1.	23,551.73	—	14,886.66	5,600.00	600.00
2.	159,408.13	58,099.34	79,099.28	58,235.88	10,146.03
3.	96,917.88	—	—	—	—
4.	255,467.72	—	251,689.39	96,266.30	10,685.03
5.	45,037.90	34,107.78	50,416.73	23,520.52	—
6.	355,297.36	63,726.60	141,059.00	65,605.65	3,693.76
7.	2,001.16	—	—	8,740.50	223.47
8.	—	—	—	42,672.20	781.40
9.	179.20	19,550.89	28,354.05	9,698.76	904.40
10.	5,082.35	177,874.66	279,399.37	35,813.17	353.12
11.	—	55,865.63	2,566.00	—	—
12.	—	5,942.05	61,211.89	108,017.99	—
13.	200.00	—	167.07	—	—
14.	—	38,981.09	100,013.34	44,063.30	—
15.	1,641.60	—	—	—	—
16.	200,000.00	—	—	—	—
17.	1,227,487.49	64,628.61	130,009.15	34,065.96	272.59
18.	2,372,275.52	518,776.66	1,138,871.93	532,300.23	27,659.80
19.	-620,438.36	136,169.94	1,108,937.73	9,644.58	—
20.	1,751,837.16	654,946.60	2,247,809.66	541,944.81	—

本表係根據各省市財政廳局每月函送收支報告表編製。收支科目以二十二年修正辦理預算收支分類標準，地方部份為準，是項標準收支兩方，均分「屬於普通會計者」及「屬於營業會計者」二類。現各省市報告尚未依此開列，無從分析，故本表祇列地方營業收入及地方營業費兩項。更因事實需要，增列經收撥付國家各款，及省市支軍費三項，以便歸納。又各省市收支種類，甚為繁複，有不易定其性質者，出入取捨之間，曠費斟酌，有不免出於武斷者，統希閱者鑒諒。

第四表 民國二十三年二月份各省市財政收支統計

TABLE 4. MONTHLY REVENUE AND EXPENDITURE OF PROVINCIAL AND MUNICIPAL TREASURIES, FEBRUARY, 1934.

(單位：國幣總元 Unit: \$1.00)

款 Items	項	江 蘇 Kiangsu	安 徽 Anhwei	浙 江 Chekiang
歲 入 門 Revenue				
		\$ 元	\$ 元	\$ 元
1. 田	賦稅 Land Tax	970,591.40	366,455.15	504,079.78
2. 契	稅 Title Deeds Tax	—	34,971.61	23,029.78
3. 營 業	稅 Business Tax in General	202,335.22	116,138.48	405,341.74
4. 房	捐 House Tax	—	—	—
5. 船	捐 Ship Tax	—	2,460.10	—
6. 地方財產收入	Revenue from Government Properties	15,523.78	9,093.53	—
7. 地方事業收入	Revenue from Government Institutions	—	1,577.35	—
8. 地方行政收入	Administrative Receipt	27,775.25	11,304.92	41,178.96
9. 地方營業收入	Revenue from Government Enterprises	96,433.49	12,569.25	—
10. 補助款收入	Subsidies	75,666.00	—	—
11. 債款收入	Receipt from Government Loans	—	74,946.00	75,948.00
12. 經收國家各款	Receipt Belonging to the National Government	—	105,940.00	63,151.75
13. 其他收入	Other Revenue	322,991.00	771,491.31	417,964.56
14. 共 計	Total	1,711,316.14	1,506,947.70	1,530,694.57
15. 承前結存或不敷	Surplus or Deficit Brought Over	—	63,357.67	22,381.53
16. 總 計	Grand Total	—	1,570,305.37	1,553,076.10
歲 出 門 Expenditure				
1. 黨 務 費	Party Expenditure	14,280.00	19,325.00	1,563.00
2. 行 政 費	Expenditure for Civil Administration	252,431.61	225,173.49	97,873.15
3. 司 法 費	Judicial Expenditure	199,902.61	85,530.25	50,198.15
4. 公 安 費	Expenditure for Public Safety	268,645.85	230,447.83	191,673.38
5. 財 務 費	Expenditure for Financial Administration	76,087.55	43,274.00	50,768.37
6. 教 育 文 化 費	Educational and Cultural Expenditure	18,145.93	129,363.29	168,053.44
7. 實 業 費	Expenditure for Industrial Administration	46,699.76	15,814.48	—
8. 交 通 費	Expenditure on Communications	—	15,011.82	—
9. 衛 生 費	Expenditure for Public Health	6,368.20	—	4,272.00
10. 基 礎 設 施 費	Expenditure on Reconstruction	71,256.00	39,786.80	46,251.20
11. 地 方 營 業 費	Expenditure on Government Enterprises	50,000.00	6,240.50	—
12. 協 助 費	Contributions	81,515.40	—	73,122.64
13. 撫 卹 費	Compassionate Grants	—	—	6,671.55
14. 債 務 費	Expenditure on Loan Service and Other Government Debts	—	70,812.48	27,975.88
15. 代付國家各款	Expenditure on Behalf of the National Government	—	5,355.22	—
16. 省 市 支 軍 費	Military Expenditure	—	—	—
17. 其 他 支 出	Other Expenditure	532,957.80	656,582.65	805,202.06
18. 共 計	Total	1,618,290.71	1,542,717.81	1,523,624.82
19. 本月結存或不敷	Surplus Deficit Brought Forward	—	27,587.56	29,451.28
20. 總 計	Grand Total	—	1,570,305.37	1,553,076.10

：附註見第三表

第 四 表 (續)

TABLE 4. (Cont'd)

	廣 東* Kwangtung	湖 南 Hunan	江 西 Kiangsi	湖 北 Hupeh	青 海 Kokonor
歲 入 門 Revenue					
	\$ 元	\$ 元	\$ 元	\$ 元	\$ 元
1.	216,986.54	121,430.59	317,746.39	94,624.02	6,261.43
2.	141,439.17	16,743.17	5,279.71	30,089.91	—
3.	490,954.58	38,169.43	50,418.65	272,236.18	—
4.	1,783.67	—	—	3,952.59	—
5.	942.40	3,536.27	609.35	—	—
6.	1,776.81	52,296.42	—	21,604.05	—
7.	6,011.10	—	—	—	—
8.	5,425.42	5,553.41	538.98	13,894.35	—
9.	—	—	—	—	—
10.	—	—	267,215.00	600,000.00	—
11.	120,776.97	—	—	32,077.96	—
12.	139,995.30	226,442.25	100,000.00	—	5,807.09
13.	2,737,189.98	588,020.77	326,923.64	139,191.13	20,512.27
14.	3,863,281.94	1,052,192.31	1,068,722.72	1,207,723.19	32,580.79
15.	7,716,525.56	74.12	164,950.56	15,818.06	—
16.	11,579,807.50	1,052,266.43	1,233,673.28	1,223,541.25	—
歲 出 門 Expenditure					
1.	78,695.22	5,881.40	21,945.00	16,437.84	2,745.20
2.	408,781.19	38,431.58	119,301.95	227,329.21	15,684.19
3.	54,860.60	31,495.38	42,209.56	71,542.59	2,493.20
4.	—	31,039.02	252,468.05	213,674.25	—
5.	203,985.80	26,029.43	15,056.50	79,994.47	1,014.40
6.	366,867.61	256,950.32	173,313.80	165,738.88	7,503.65
7.	87,344.40	6,305.20	—	8,449.57	—
8.	20,695.70	—	—	—	—
9.	—	11,634.86	—	3,576.00	—
10.	598,720.50	29,965.49	20,770.70	62,012.14	2,538.60
11.	—	—	100,000.00	—	—
12.	203,660.60	5,128.34	14,798.06	630.00	—
13.	—	—	9,842.00	1,100.00	—
14.	121,294.97	—	766.51	75,573.33	—
15.	64,961.98	—	—	—	440.00
16.	—	—	—	—	24,249.37
17.	804,606.84	609,353.37	180,065.63	255,570.00	3,642.88
18.	3,014,475.41	1,052,214.39	950,537.76	1,181,628.28	60,311.49
19.	8,565,332.09	52.04	283,135.52	41,912.97	—
20.	11,579,807.50	1,052,266.43	1,233,673.28	1,223,541.25	—

* 附註見第三表

第 四 表 (續)

TABLE 4. (Cont'd)

	甘 肅 Kansu	甯 夏 Ningsia	陝 西 Shensi	河 南† Honan	山 東 Shantung
歲 入 門 Revenue					
	\$ 元	\$ 元	\$ 元	\$ 元	\$ 元
1.	10,651.21	33,652.53	245,562.30	368,783.17	604,614.67
2.	—	359.22	15,477.11	—	409,134.71
3.	2,654.40	7.00	54,604.48	137,999.42	115,892.69
4.	—	—	—	—	29,471.14
5.	—	—	—	—	—
6.	133.80	—	—	4,483.92	13,976.23
7.	—	—	—	284.86	0.85
8.	—	—	—	—	50,834.45
9.	—	—	—	—	—
10.	—	—	—	68,995.93	—
11.	—	—	—	41,701.00	—
12.	25,588.47	30,342.28	—	28,000.00	—
13.	80,395.14	2,190.77	455,532.24	129,971.52	440,373.93
14.	119,423.02	66,551.79	771,176.13	780,219.82	1,664,298.67
15.	—	-414,197.59	-1,049,855.78	19,531.76	597,346.91
16.	—	-347,645.80	-278,679.65	799,751.58	2,261,645.58
歲 出 門 Expenditure					
1.	3,555.00	—	7,534.00	11,083.90	76,400.00
2.	25,274.29	3,863.59	172,957.53	151,489.63	536,706.45
3.	6,269.24	284.05	23,891.80	77,618.72	176,916.00
4.	19,000.00	116.00	—	198,491.11	307,030.33
5.	19,180.79	579.35	11,577.28	56,183.54	80,935.15
6.	22,160.16	—	49,365.70	10,431.28	225,430.00
7.	1,910.52	—	—	3,958.00	10,443.50
8.	—	—	5,099.25	29,935.80	—
9.	—	—	10,972.00	2,394.63	—
10.	6,205.92	—	33,854.66	98,563.27	46,478.00
11.	1,741.19	—	—	—	—
12.	—	—	—	—	31,524.82
13.	28.80	—	—	2,958.25	25.00
14.	—	—	—	89,198.67	—
15.	—	178.37	—	—	—
16.	95,860.93	180,760.76	356,244.57	108,245.00	111,178.62
17.	—	10,100.00	7,549.86	64,696.61	232,897.06
18.	201,186.84	195,882.12	679,046.65	905,248.41	1,835,964.93
19.	—	-543,527.91	-957,726.30	-105,496.83	425,680.65
20.	—	-347,645.80	-278,679.65	799,751.58	2,261,645.58

† 附註見第三表

第 四 表 (續)

TABLE 4 (Cont'd)

	河 北 Hopei	南 京 市 Nanking	上 海 市 Shanghai	青 島 市 Tsingtao	威 海 衛 行 政 區 Weihaiwei
歲 入 門 Revenue					
	\$ 元	\$ 元	\$ 元	\$ 元	\$ 元
1.	274,602.22	—	199,504.82	35,818.28	—
2.	144,267.26	24,900.92	40,921.46	1,040.81	1,233.71
3.	223,127.01	8,659.88	15,950.60	23,189.85	264.45
4.	—	30,917.00	104,449.68	—	1,214.03
5.	—	724.30	27,005.25	—	—
6.	35,457.06	172,352.95	110,446.77	7,127.25	2,974.74
7.	—	13,686.00	—	159,262.75	838.27
8.	2,419.22	11,075.33	54,499.35	8,244.21	154.90
9.	—	29,734.84	3,100.00	—	—
10.	98,284.68	206,796.86	3,300.00	50,000.00	7,500.00
11.	—	1,419.40	—	199,615.88	—
12.	—	—	—	—	—
13.	1,014,222.64	174,148.90	264,245.11	34,212.45	2,205.51
14.	1,792,380.09	674,416.38	823,423.04	518,511.48	16,385.61
15.	-620,438.36	136,169.94	1,108,937.73	9,644.58	—
16.	1,171,941.73	810,586.32	1,932,360.77	528,156.06	—
歲 出 門 Expenditure					
1.	20,053.24	—	14,886.66	5,600.00	600.00
2.	125,036.40	67,928.54	72,291.58	54,572.91	9,998.87
3.	89,108.21	—	—	—	—
4.	286,665.38	—	234,744.20	102,625.56	9,367.72
5.	36,890.15	34,652.49	40,907.00	17,720.17	—
6.	129,121.66	74,924.70	111,160.66	12,979.15	4,232.80
7.	19,066.64	—	—	8,789.40	169.69
8.	—	—	—	82,400.58	715.63
9.	—	19,397.45	28,863.05	2,757.98	1,473.68
10.	32,967.24	118,090.40	269,740.83	46,406.17	282.28
11.	—	88,711.90	—	—	—
12.	—	3,880.20	23,860.90	103,918.00	—
13.	3,421.00	—	1,188.78	—	—
14.	20,044.04	74,692.60	35,000.00	50,000.00	—
15.	—	—	—	—	—
16.	819.50	—	—	—	—
17.	711,616.83	84,947.52	113,986.55	31,833.20	109.85
18.	1,474,810.29	567,225.80	946,630.21	518,603.12	26,950.52
19.	-302,868.56	243,360.52	985,730.56	9,552.94	—
20.	1,171,941.73	810,586.32	1,932,360.77	528,156.06	—

附註見第三表

第五表 二十三年三月份各省市每月財政收支統計

TABLE 5. MONTHLY REVENUE AND EXPENDITURE OF PROVINCIAL AND MUNICIPAL TREASURIES, MARCH, 1934.

(單位：國幣銀元 Unit: \$1.00)

款 Items	項	江 蘇 Kiangsu	安 徽 Anhwei	浙 江 Chekiang
歲 入 門 Revenue				
1. 田 賦	Land Tax	\$ 701,488.69	\$ 357,223.50	\$ 773,228.63
2. 契 稅	Title Deeds Tax	—	32,642.88	41,615.75
3. 營 業 稅	Business Tax in General	197,946.09	128,215.41	298,375.38
4. 房 捐	House Tax	—	—	—
5. 船 捐	Ship Tax	—	1,582.18	—
6. 地方財產收入	Revenue from Government Properties	5,559.63	7,723.84	189.20
7. 地方事業收入	Revenue from Government Institutions	39,686.00	4,965.19	20,709.73
8. 地方行政收入	Administrative Receipt	23,142.65	8,849.21	77,589.52
9. 地方營業收入	Revenue from Government Enterprises	—	33,607.93	180,000.00
10. 補助款收入	Subsidies	75,666.00	—	—
11. 借款收入	Receipt from Government Loans	—	29.45	2,416.90
12. 經收國家各款	Receipt Belonging to the National Government	—	290,509.81	131,849.39
13. 其他收入	Other Revenue	452,467.55	26,795.76	2,155,574.62
14. 共 計	Total	1,495,956.61	892,145.16	3,681,549.12
15. 承前結存或不敷	Surplus or Deficit Brought Over	—	27,587.56	29,451.28
16. 總 計	Grand Total	—	919,732.72	3,711,000.40
歲 出 門 Expenditure				
1. 黨 務 費	Party Expenditure	17,280.00	13,920.00	16,129.67
2. 行 政 費	Expenditure for Civil Administration	259,198.67	226,777.51	179,235.41
3. 司 法 費	Judicial Expenditure	155,920.35	93,405.18	112,730.33
4. 公 安 費	Expenditure for Public Safety	263,802.50	161,411.06	216,610.67
5. 財 務 費	Expenditure for Financial Administration	84,409.78	57,037.12	92,744.73
6. 教 育 文 化 費	Educational and Cultural Expenditure	16,927.35	149,188.85	210,340.08
7. 實 業 費	Expenditure for Industrial Administration	4,578.40	11,469.16	—
8. 交 通 費	Expenditure on Communications	—	1,904.00	—
9. 衛 生 費	Expenditure for Public Health	3,368.20	—	7,272.00
10. 建 設 費	Expenditure on Reconstruction	140,942.00	22,488.90	75,407.27
11. 地 方 營 業 費	Expenditure on Government Enterprises	—	34,943.90	2,000,000.00
12. 協 助 費	Contributions	134,596.36	—	50,790.97
13. 撫 卹 費	Compassionate Grants	32.00	—	3,072.00
14. 債 務 費	Expenditure on Loan Service and Other Government Debts	—	114,197.57	—
15. 代付國家各款	Expenditure on Behalf of the National Government	—	6,586.92	—
16. 省 市 支 軍 費	Military Expenditure	—	—	—
17. 其 他 支 出	Other Expenditure	493,269.80	19,740.31	706,117.79
18. 共 計	Total	1,574,325.41	913,070.48	3,670,450.92
19. 本月結存或不敷	Surplus Deficit Brought Forward	—	6,662.24	40,549.48
20. 總 計	Grand Total	—	919,732.72	3,711,000.40

：附註見第三表

第 五 表 (續)

TABLE 5. (Cont'd)

	廣 東* Kwangtung	湖 南 Hunan	江 西 Kiangsi	湖 北 Hupeh	青 海 Kokonor
歲 入 門 Revenue					
	\$ 元	\$ 元	\$ 元	\$ 元	\$ 元
1.	296,007.50	113,913.95	302,497.40	87,076.23	9,425.81
2.	154,409.92	34,286.61	21,303.37	68,629.71	—
3.	777,497.67	91,188.28	78,889.24	228,869.02	—
4.	10,159.53	—	—	7,308.98	—
5.	2,744.00	7,817.73	383.45	—	—
6.	1,907.37	5,408.72	—	47,096.75	—
7.	5,039.11	3,261.22	—	55,880.22	—
8.	260,957.33	7,015.52	2,746.86	3,265.25	—
9.	—	28,091.98	42,500.00	—	—
10.	—	—	562,913.60	600,000.00	—
11.	—	—	—	17,255.41	—
12.	1,230,736.28	73,521.55	464,163.75	—	2,223.17
13.	4,272,592.21	1,746,434.93	530,539.63	633,453.24	50,089.45
14.	7,012,050.92	2,110,940.49	2,005,757.30	1,748,834.81	61,738.43
15.	8,565,332.09	52.04	283,135.52	41,912.97	—
16.	15,577,383.01	2,110,992.53	2,288,892.82	1,790,747.78	—
歲 出 門 Expenditure					
1.	115,471.55	53,780.71	35,296.50	12,437.84	686.00
2.	510,753.82	84,638.53	199,748.02	170,580.07	9,174.80
3.	320,231.80	104,704.81	42,271.74	158,726.98	600.00
4.	—	183,712.61	166,872.72	218,346.91	—
5.	196,999.42	72,291.12	20,384.81	76,229.01	1,571.00
6.	303,040.29	153,310.08	173,313.80	278,794.21	1,584.00
7.	92,012.20	89,221.29	—	3,239.01	—
8.	41,817.00	3,658.99	—	19,242.41	—
9.	—	17,041.66	—	4,454.00	—
10.	693,937.51	16,505.25	20,349.70	155,330.94	1,200.00
11.	—	—	964,163.75	—	—
12.	92,744.80	15,947.51	16,085.33	630.00	—
13.	—	—	3,847.17	1,600.00	—
14.	95,668.00	24,000.00	324,520.00	75,813.33	—
15.	1,015.32	—	—	—	—
16.	—	—	—	—	77,231.60
17.	2,925,097.31	1,291,258.34	257,647.25	603,500.00	4,735.00
18.	5,388,789.02	2,110,070.50	2,224,500.79	1,778,924.71	96,782.40
19.	10,188,593.99	921.63	64,392.03	11,823.07	—
20.	15,577,383.01	2,110,992.53	2,288,892.82	1,790,747.78	—

* 附註見第三表

第 五 表 (續)

TABLE 5. (Cont'd)

	甘 肅 Kansu	甯 夏 Ningsia	陝 西 Shensi	河 南† Honan	山 東 Shantung
歲 入 門 Revenue					
	\$ 元	\$ 元	\$ 元	\$ 元	\$ 元
1.	27,752.63	2,480.80	280,818.08	609,603.25	1,172,389.72
2.	—	1,224.00	15,158.00	—	237,608.48
3.	54,814.25	—	41,317.35	131,554.16	141,017.70
4.	—	—	—	—	30,849.00
5.	—	—	—	—	—
6.	83.92	—	—	8,882.54	4,778.45
7.	—	—	—	—	29,996.17
8.	—	—	—	—	25,482.54
9.	—	—	—	—	14,377.00
10.	—	—	—	88,036.05	—
11.	—	—	—	20,644.00	—
12.	66,575.90	3,082.56	—	16,000.00	—
13.	140,861.46	36,105.99	710,892.54	131,540.30	272,581.44
14.	290,087.26	42,893.35	1,048,185.97	1,006,260.30	1,929,080.50
15.	—	-543,527.91	-957,726.30	-105,496.83	425,680.65
16.	—	-500,634.56	90,459.67	900,763.47	2,354,761.15
歲 出 門 Expenditure					
1.	11,200.00	—	24,867.47	11,783.90	66,000.00
2.	26,107.76	2,876.24	158,627.30	272,398.19	446,148.69
3.	5,670.81	632.27	40,822.29	89,489.19	134,301.80
4.	9,000.00	13,025.73	—	178,224.48	312,542.09
5.	14,187.41	—	17,181.55	71,842.18	84,954.06
6.	55,432.07	—	198,864.50	8,025.28	189,283.22
7.	1,611.92	—	—	3,958.00	34,552.50
8.	—	—	8,007.50	570.00	—
9.	—	—	8,116.81	2,394.63	—
10.	8,146.00	—	74,953.86	72,472.02	86,556.70
11.	33,266.19	—	—	—	14,377.00
12.	—	—	—	—	30,774.82
13.	100.00	—	—	1,034.00	525.00
14.	—	—	—	20,271.66	—
15.	—	686.21	—	—	—
16.	114,154.85	210,061.00	401,544.35	39,400.00	111,972.66
17.	—	82.40	95,865.80	267,729.59	301,904.75
18.	278,877.01	227,363.85	1,028,851.44	1,039,593.12	1,813,893.29
19.	—	-727,998.41	-938,391.77	-138,829.65	540,867.86
20.	—	-500,634.56	90,459.67	900,763.47	2,354,761.15

† 附註見第三表

第 五 表 (續)

TABLE 5. (Cont'd)

	河 北 Hopei	南 京 市 Nanking	上 海 市 Shanghai	青 島 市 Tsingtao	威 海 衛 行 政 區 Weihaiwei
歲 入 門 Revenue					
	\$ 元	\$ 元	\$ 元	\$ 元	\$ 元
1.	372,424.68	—	42,122.22	88,997.39	—
2.	148,771.84	27,594.98	37,111.01	1,660.31	2,131.30
3.	314,763.90	20,124.67	9,614.57	92,082.23	504.75
4.	—	48,319.42	299,382.91	—	—
5.	—	982.70	42,001.49	—	—
6.	30,831.74	109,802.56	66,796.06	18,747.41	3,889.62
7.	—	7,182.00	4,460.50	148,557.85	5,876.64
8.	7,569.61	15,600.23	131,574.19	36,198.40	550.10
9.	—	40,191.69	48,979.77	—	—
10.	98,284.68	107,798.01	—	100,000.00	7,500.00
11.	—	—	—	247,000.00	—
12.	—	—	—	—	—
13.	1,078,805.19	160,140.73	337,935.87	72,762.06	1,395.32
14.	2,051,451.64	537,736.99	1,019,978.59	806,005.65	21,847.73
15.	-302,868.56	243,360.52	985,730.56	9,552.94	—
16.	1,748,583.08	781,097.51	2,005,709.15	815,558.59	—
歲 出 門 Expenditure					
1.	38,726.98	—	11,886.66	5,600.00	600.00
2.	240,756.80	49,158.00	113,235.68	47,700.81	11,142.29
3.	138,921.29	—	—	—	—
4.	222,874.74	—	256,037.75	91,788.81	9,468.20
5.	55,766.80	33,799.01	56,027.80	17,922.68	—
6.	339,893.72	63,796.89	60,602.56	63,480.87	3,877.80
7.	28,283.59	—	—	11,634.00	494.64
8.	—	—	—	41,038.60	764.61
9.	179.20	14,693.24	22,391.38	15,030.50	929.30
10.	22,857.24	136,468.43	150,643.20	32,424.69	1,951.28
11.	—	101,540.16	—	1,300.00	—
12.	—	5,127.03	26,873.93	103,297.99	—
13.	102.75	—	731.53	—	—
14.	—	2,981.09	135,000.00	304,117.94	—
15.	1,641.60	—	—	—	—
16.	200,000.00	—	—	—	—
17.	1,195,718.69	74,766.79	158,609.51	55,384.93	109.86
18.	2,485,733.40	482,330.64	991,680.00	795,721.82	29,337.98
19.	-737,150.32	298,766.87	1,014,029.15	19,836.77	—
20.	1,748,583.08	781,097.51	2,005,709.15	815,558.59	—

附註見第三表

附表一 江蘇省教育專款每月收支統計

(單位：國幣銀元)

歲 入 門		歲 出 門	
科 目	本月份收入數	科 目	本月份支出數
民國二十三年一月份			
1. 田賦	303,135.16	1. 各學校機關經常費	300,309.00
2. 屠宰稅	66,807.85	2. 各學校機關臨時費	50,490.00
3. 牙帖稅	36,947.37	3. 國外留學費	6,529.64
4. 教育行政收入	4,580.00	4. 征收所經費	—
5. 補助款收入	200.00	5. 其他支出	17,995.76
6. 其他收入	137.06		
7. 共計	411,807.44	6. 共計	375,324.40
8. 承前結存或不敷	181,019.57	7. 本月結存或不敷	217,502.61
9. 總計	592,827.01	8. 總計	592,827.01
民國二十三年二月份			
1. 田賦	402,107.43	1. 各學校機關經常費	392,757.18
2. 屠宰稅	43,022.17	2. 各學校機關臨時費	12,468.00
3. 牙帖稅	37,632.77	3. 國外留學費	19,360.84
4. 教育行政收入	—	4. 征收所經費	—
5. 補助款收入	—	5. 其他支出	115,506.22
6. 其他收入	137.06		
7. 共計	482,899.43	6. 共計	540,092.24
8. 承前結存或不敷	217,502.61	7. 本月結存或不敷	160,309.80
9. 總計	700,402.04	8. 總計	700,402.04
民國二十三年三月份			
1. 田賦	320,500.69	1. 各學校機關經常費	199,663.82
2. 屠宰稅	62,360.34	2. 各學校機關臨時費	6,864.00
3. 牙帖稅	40,199.93	3. 國外留學費	17,995.57
4. 教育行政收入	—	4. 征收所經費	—
5. 補助款收入	500.00	5. 其他支出	123,974.59
6. 其他收入	135.52		
7. 共計	423,696.48	6. 共計	348,497.98
8. 承前結存或不敷	160,309.80	7. 本月份結存或不敷	235,508.30
9. 總計	584,006.28	8. 總計	584,006.28

材料來源：江蘇省教育經費管理處每月函送金庫收支報告。

附表二 河南省教育專款每月收支統計

(單位：國幣銀元)

歲 入 門		歲 出 門	
科 目	本月份收入數	科 目	本月份支出數
民國二十三年一月份			
1. 契稅正款	203,103.44	1. 留學經費	10,478.33
2. 契稅附加	49,704.95	2. 各學校經費	182,725.28
3. 校產收入	3,733.89	3. 社會教育經費	15,632.83
4. 教育行政收入	6,295.75	4. 其他教育經費	33,695.13
5. 雜項收入	2,606.37	5. 各學校機關臨時費	28,650.34
6. 共計	265,444.40	6. 共計	271,181.91
7. 上月結存或不敷	116,359.88	7. 本月結存或不敷	110,622.37
8. 總計	381,804.28	8. 總計	381,804.28
民國二十三年二月份			
1. 契稅正款	137,133.10	1. 留學經費	3,160.00
2. 契稅附加	32,045.33	2. 各學校經費	101,721.32
3. 校產收入	4,062.33	3. 社會教育經費	7,081.32
4. 教育行政收入	688.06	4. 其他教育經費	11,665.28
5. 雜項收入	1,286.54	5. 各學校機關臨時費	10,461.10
6. 共計	175,215.36	6. 共計	134,089.02
7. 承前結存或不敷	110,622.37	7. 本月結存或不敷	151,748.71
8. 總計	285,837.73	8. 總計	285,837.73
民國二十三年三月份			
1. 契稅正款	109,521.37	1. 留學經費	7,098.33
2. 契稅附加	28,462.27	2. 各學校經費	135,177.82
3. 校產收入	1,450.01	3. 社會教育經費	12,820.47
4. 教育行政收入	434.76	4. 其他教育經費	30,945.50
5. 雜項收入	608.40	5. 各學校機關臨時費	11,454.84
6. 共計	140,476.81	6. 共計	197,496.96
7. 承前結存或不敷	151,748.71	7. 本月結存或不敷	94,728.56
8. 總計	292,225.52	8. 總計	292,225.52

材料來源： 河南省教育款產管理處每月函送收支實況一覽表

八 · 交 通

II. TRANSPORTATION

第一表 國有鐵路運輸概況

TABLE 1. APPROXIMATE TRAFFIC RETURNS OF NATIONAL RAILWAYS

時 期	客運人數	載運貨物噸數	時 期	客運人數	載運貨物噸數
Period	Number of Passengers	Number of Tons	Period	Number of Passengers	Number of Tons
民國十八年 1929	34,425,557	17,524,451	民國廿三年 1934		
十九年 1930	45,463,805	22,244,406	一 月 Jan.	3,787,785 ^{1/2} *	2,375,710*
二十年 1931	48,411,530 ^{1/2} †	26,271,771†	二 月 Feb.	3,668,379	1,753,658
廿一年 1932	42,636,633*	25,589,636*	三 月 Mar.	4,222,451 ^{1/2}	2,272,330
廿二年 1933	45,286,108*	25,925,367*	四 月 Apr.	4,096,021 ^{1/2}	2,238,229 ^{1/2}
民國廿二年 1933			五 月 May	3,795,816 ^{1/2}	2,669,667
二 月 Feb.	3,777,200*	1,953,682*	六 月 June	3,265,344 ^{1/2}	2,320,821
三 月 Mar.	3,872,472*	2,330,443*	七 月 July	3,353,766	2,220,402
四 月 Apr.	4,063,764*	2,209,341*	八 月 Aug.	3,654,252	2,237,606
五 月 May	3,663,784*	1,888,182*	九 月 Sept.	3,629,185	2,147,686
六 月 June	3,129,964*	1,790,560*	十 月 Oct.	3,809,594 ^{1/2}	2,396,154
七 月 July	3,376,594*	2,034,642*	十一月 Nov.	3,713,815	2,522,047
八 月 Aug.	3,625,707*	2,191,644*	十二月 Dec.	3,775,068	2,688,178
九 月 Sept.	3,808,932*	2,359,374*	民國廿四年 1935		
十 月 Oct.	4,160,048*	2,559,973*	一 月 Jan.	4,138,939 ^{1/2}	2,527,603
十一月 Nov.	3,883,249 ^{1/2} *	2,537,043*	二 月 Feb.	3,721,205	2,092,501
十二月 Dec.	3,859,803*	2,524,154*	三 月 Mar.	4,010,366 ^{1/2}	2,757,719

材料來源：根據鐵道部統計科資料編製

Source: Compiled from data supplied by the Division of Railway Statistics, Ministry of Railway

註：以上各年月數目皆僅就有報告各路之數總計故難以一概比較，又表中每月數目，均係省略之數，確數須以年報為準。

Note: The figures for different periods are not strictly comparable, for the reports of some railways are irregular and incomplete. The monthly figures are only approximate returns. Their sums often differ considerably from the final figures given in the annual report.

† 包括東北各省鐵路 Including railways in Northeastern Provinces

* 校正數 Revised figures

九 各 國 統 計 摘 要

IX. INTERNATIONAL

第一表至第七表，第九表至第十表——國際聯盟統計月報，第八表——聯合準備月報

Tables 1-7,9-10—Monthly Bulletin of Statistics, published by the League of Nations, Geneva, Switzerland.

Table 8—Federal Reserve Bulletin, published by the Federal Reserve Board, Washington D. C., U. S. A.

第一表 各國工業生產總指數

TABLE 1. GENERAL INDICES OF INDUSTRIAL PRODUCTION (1928=100)*

國 別	德 國	加 拿 大	美 國	法 國	日 本	波 蘭	英 國
Country	Germany	Canada	U.S.A.	France	Japan	Poland	United Kingdom
資料來源	商情研究所 Institut für Konjunktur- forschung	中央統計局 Dominion Bureau of Statistics	聯合準備 銀行 總管理處 Federal Reserve Board	統計局 Statistique Générale	商工省 Ministry of Com- merce and Industry	商情研究所 Institut de Recherches sur le mouvement des affaires	商務局 Board of Trade
Source							
原用基期	1928	1926	1923-1925	1913	1931-1933	1928	1924
Original Base							
民國十九年 1930	90.1	91.7	86.5	110.2	105.6	81.8	97.9
二十年 1931	73.6	76.7	73.0	97.6	102.1	69.3	88.8
廿一年 1932	61.2	62.8	57.7	75.6	109.0	53.7	88.4
廿二年 1933	69.0	65.2	68.5	84.3	126.1	55.4	93.5
廿三年 1934	85.8	79.5	71.2	78.0	...	62.8	104.7
民國廿三年 1934							
三月 Mar.	84.2	78.1	75.7	81.9	140.1	61.5	
四月 April.	86.1	77.6	76.6	81.1	140.3	64.5	
五月 May	88.1	84.8	77.5	79.5	140.6	64.4	104.6
六月 June	89.4	80.8	74.8	78.0	142.6	62.0	
七月 July	89.5	81.2	68.5	77.2	142.8	60.8	
八月 Aug.	86.7	84.7	65.8	76.4	145.5	61.9	100.5
九月 Sept.	86.0	82.8	64.0	74.8	138.7	62.	
十月 Oct.	85.6	81.1	65.8	74.0	152.6	63.7	
十一月 Nov.	86.3	82.3	66.7	74.0	...	67.1	110.0
十二月 Dec.	86.6	77.2	77.5	73.2	...	65.0	
民國廿四年 1935							
一月 Jan.	87.5	r 83.0	82.0	73.2	150.6	59.6	
二月 Feb.	86.6	85.8	80.2	73.2	...	62.2	...
三月 Mar.	87.4	79.2	79.3	73.2	

註： * 上列各國指數均從各原用基期化為 1928 基期

Note * All figures are converted from the base indicated in the table as "Original base" to the 1928 base.

第二表 各國煤鐵產量表

TABLE 2. PRODUCTION—COAL, LIGNITE, PIG IRON, & STEEL

時 期 Period	煤* (單位一千公噸) South Africa (Union)			Coal* (in 1,000 metric tons)			西班牙 Spain	美國 U. S. A.
	南非聯邦 (Union)	德國 Germany	比國 Belgium	加拿大 Canada	智利 Chile			
月平均數 Mon. Av.	(a)					(c)		
民國十九年 1930	991	11,892	2,285	864	120	593	40,590	
二十年 1931	880	9,887	2,254	706	92	591	33,395	
廿一年 1932	805	8,728	(b)1,785	625	90	570	27,183	
廿二年 1933	872	9,160	2,107	645	128	501	28,967	
廿三年 1934	992	10,418	2,197	801	150	(o)445	31,413	
民國廿三年 1934								
三月 Mar.	952	10,385	2,404	714	143	621	40,746	
四月 April	924	9,700	2,176	642	142	547	26,861	
五月 May	1,038	9,512	2,124	838	139	592	30,255	
六月 June	1,019	9,883	2,213	829	151	571	27,767	
七月 July	1,028	10,236	2,087	838	165	616	26,057	
八月 Aug.	1,040	10,778	2,181	872	166	616	28,164	
九月 Sept.	966	10,304	2,123	837	142	o)503	28,710	
十月 Oct.	1,072	11,597	2,287	968	169	o)146	33,840	
十一月 Nov.	1,074	11,312	2,238	896	158	o)157	31,417	
十二月 Dec.	1,022	10,933	2,184	753	151	o)321	32,741	
民國廿四年 1935								
一月 Jan.	1,067	11,575	2,242	842	155	o)552	38,178	
二月 Feb.	981	10,395	2,044	697	148	o)495	35,363	
三月 Mar.	1,005	p)10,946	2,170	695	38,038	

時 期 Period	煤* (單位一千公噸)				Coal* (in 1,000 metric tons)			
	法國 France	英屬印度 British India	荷屬東印度 Dutch East Indies	印度支那 Indo-China	日本 Japan	荷蘭 Netherlands	波蘭 Poland	英國 United Kingdom
月平均數 Mon. Av.		(d)	(c)	(e)		(f)		(g)
民國十九年 1930	4,490	1,927	156	155	2,615	1,018	3,126	20,650
二十年 1931	4,167	1,752	117	142	2,332	1,075	3,189	18,582
廿一年 1932	3,856	1,581	81	140	2,338	1,063	2,403	17,717
廿二年 1933	3,906	1,526	80	127	2,710	1,048	2,283	17,525
廿三年 1934	3,967	1,702	79	122	2,755	1,028	2,436	18,708
民國廿三年 1934								
三月 Mar.	4,229	1,831	83	133	3,162	1,070	2,301	20,490
四月 April	3,896	1,732	77	137	2,821	958	2,095	18,290
五月 May	3,893	1,832	81	132	2,873	1,002	1,996	18,076
六月 June	3,896	1,667	78	130	2,649	992	2,100	16,889
七月 July	3,763	1,501	79	107	2,535	1,047	2,295	16,468
八月 Aug.	3,828	1,552	73	113	2,362	1,053	2,443	17,408
九月 Sept.	3,831	1,750	75	125	2,489	1,026	2,600	18,079
十月 Oct.	4,089	1,817	82	132	2,798	1,126	2,853	19,858
十一月 Nov.	4,067	1,594	82	122	2,827	1,044	3,003	19,885
十二月 Dec.	3,868	1,825	81	126	2,948	976	2,654	18,922
民國廿四年 1935								
一月 Jan.	4,049	1,866	81	124	2,790	1,024	2,757	20,848
二月 Feb.	3,713	2,031	84	64	2,737	938	2,278	18,608
三月 Mar.	3,808	2,018	931	2,247	19,593

第二表 各國煤鐵產量表(續)

TABLE 2. PRODUCTION—COAL, LIGNITE, PIG IRON & STEEL (Cont'd)

時期 Period	煤* (單位一千公噸) 蘇俄 U. S. S. R.		Coal* (in 1,000 metric tons) 薩爾 Saar 捷克斯拉夫 Czecho- slovakia 土耳其 Turkey			總計 Total	褐炭* Lignite* 德國 Germany 奧國 Austria	
	月平均數 Mon. Av.							
民國十九年 1930	3,921	1,102	1,203	133	97,831	12,168	255	
二十年 1931	4,462	947	1,092	131	85,793	11,109	249	
廿一年 1932	5,358	870	913	133	76,239	10,218	259	
廿二年 1933	6,020	880	878	154	79,518	10,566	251	
廿三年 1934	7,792	943	898	191	87,166	11,438	238	
民國廿三年 1934								
三月 Mar.	7,352	928	896	151	94,591	10,755	238	
四月 April	7,387	909	756	194	80,244	9,871	194	
五月 May	7,056	903	812	205	83,359	10,469	185	
六月 June	7,426	915	817	197	80,189	11,503	210	
七月 July	7,572	947	806	198	78,345	11,016	215	
八月 Aug.	7,559	912	900	226	82,246	11,580	222	
九月 Sept.	7,446	955	918	215	83,094	11,423	227	
十月 Oct.	8,040	1,069	1,049	189	93,181	12,601	267	
十一月 Nov.	7,922	977	1,024	183	89,982	12,941	262	
十二月 Dec.	8,468	921	1,016	222	90,132	11,951	1	
民國廿四年 1935								
一月 Jan.	8,211	916	932	...	94,867	12,934	262	
二月 Feb.	7,759	812	830	...	84,547	11,207	228	
三月 Mar.	8,578	(q)	847	11,232	...	

時期 Period	褐炭* (單位一千公噸) 保加利亞 Bulgaria		Lignite* (in 1,000 metric tons) 加拿大 Canada 匈牙利 Hungary 羅馬尼亞 Roumania			捷克斯拉夫 Czecho- slovakia	南斯拉夫 Yugo- slavia	總計 Total (i)
	月平均數 Mon. Av.	(h)						
民國十九年 1930	133	261	515	173	1,599	409	15,609	
二十年 1931	127	220	509	136	1,494	378	14,309	
廿一年 1932	147	261	494	122	1,322	348	13,254	
廿二年 1933	131	255	492	107	1,255	314	13,460	
廿三年 1934	133	242	517	134	1,272	326	14,386	
民國廿三年 1934								
三月 Mar.	98	221	472	136	1,282	304	13,597	
四月 April	81	97	390	115	1,182	247	12,251	
五月 May	113	74	408	108	1,105	251	12,778	
六月 June	128	63	404	111	1,095	276	13,859	
七月 July	121	61	418	118	1,120	289	13,432	
八月 Aug.	121	123	466	123	1,277	314	14,317	
九月 Sept.	147	347	513	134	1,242	340	14,452	
十月 Oct.	189	448	710	161	1,498	376	16,354	
十一月 Nov.	180	397	656	158	1,507	404	16,592	
十二月 Dec.	158	411	564	161	1,371	374	15,318	
民國廿四年 1935								
一月 Jan.	129	530	645	...	1,414	378	j)16,538	
二月 Feb.	141	219	564	...	1,240	338	j)14,278	
三月 Mar.	82	240	1,264	...		

第二表 各國煤鐵產量表(續)

TABLE 2. PRODUCTION—COAL, LIGNITE, PIG IRON & STEEL (Cont'd)

時 期 Period	生鐵† (單位一千公噸)		Pig Iron† (in 1,000 metric tons)					
	德 國 Germany	比 國 Belgium	加 拿 大 Canada	西 班 牙 Spain	美 國 U.S.A.	法 國 France	意 大 利 Italy	日 本 Japan
月平均數 Mon. Av.								(j)
民國十九年 1930	808	280	63	50	2,659	836	45	109
二十年 1931	505	266	36	40	1,547	683	42	89
廿一年 1932	328	229	12	24	735	461	38	98
廿二年 1933	439	229	19	28	1,119	527	43	133
廿三年 1934	728	262	35	...	1,347	512	43	161
民國廿三年 1934								
三 月 Mar.	650	252	12	34	1,646	526	41	161
四 月 April	697	246	28	31	1,755	503	42	159
五 月 May	737	255	39	30	2,076	527	45	165
六 月 June	718	242	38	30	1,961	509	44	163
七 月 July	767	252	37	31	1,244	511	45	158
八 月 Aug.	799	251	42	31	1,071	532	45	154
九 月 Sept.	776	237	44	29	912	499	46	155
十 月 Oct.	842	254	47	15	966	527	47	174
十一月 Nov.	829	223	40	26	972	506	40	166
十二月 Dec.	833	260	43	34	1,014	517	45	179
民國廿四年 1935								
一 月 Jan.	880	248	45	...	1,501	512	44	175
二 月 Feb.	809	230	38	...	1,634	450	39	158
三 月 Mar.	(q)1,000	252	45	...	1,798	482	46	...

時 期 Period	生鐵† (單位一千公噸)			Pig Iron† (in 1,000 metric tons)				總 計 Total
	盧森堡 Luxem- berg	波 蘭 Poland	英 國 United Kingdom	蘇 俄 U. S. S. R.	薩 爾 Saar	瑞 典 Sweden	捷克斯拉夫 Czecho- slovakia	
月平均數 Mon. Av.	(k)		(l)				(l)	
民國十八年 1929	242	59	643	362	175	41	137	7,856
十九年 1930	206	40	524	417	159	38	120	6,354
二十年 1931	171	29	318	405	126	32	97	4,389
廿一年 1932	163	17	303	513	112	22	38	3,097
廿二年 1933	157	26	350	597	133	27	42	3,869
廿三年 1934	163	32	506	867	152	44	50	*4,931
民國廿三年 1934								
三 月 Mar.	158	30	512	818	156	40	53	5,093
四 月 April	160	33	504	854	153	39	54	5,258
五 月 May	164	36	536	886	150	50	57	5,753
六 月 June	166	33	523	896	152	40	55	5,553
七 月 July	163	36	537	923	152	42	52	4,950
八 月 Aug.	164	38	511	929	154	49	56	4,826
九 月 Sept.	168	28	508	915	155	43	55	f)4,568
十 月 Oct.	174	33	536	958	167	44	55	f)4,809
十一月 Nov.	167	31	516	938	159	52	49	f)4,719
十二月 Dec.	174	29	522	934	149	50	43	f)4,856
民國廿四年 1935								
一 月 Jan.	169	35	530	946	162	54	60	5,361
二 月 Feb.	153	30	491	917	146	47	59	5,201
三 月 Mar.	148	32	562	1,511	(g)	50	64	5,991

第二表註：

* 出產國之有月報者約佔 1933 年世界煤產量百分之 94.9，焦炭產量百分之 97.7。
 † 主要出產國之有月報者約佔 1933 年世界生鐵產量百分之 97，鍊鋼產量百分之 98。
 ‡ 暫定數。有數國無近期之報告者，以最後有數字之月數字加入。
 (a) 舊數 (b) 七月至八月罷工 (c) 內有少量錫煤 (d) 僅計英印各省產量 (e) 無錫煤 (f) 包括煤業在內
 (g) 係可出售者 (h) 有少量煤在內 (i) 包括法國在內 (j) 包括朝鮮在內 (k) 所列數字係自鋼鐵業公會
 會刊 (l) 包括鐵砂在內 (m) 鑄造品除外 (n) 自各處報告內算出之各月數字，其數目在 1933 年已估是年
 全國總產量百分之 97.82，在 1934 年已佔 1933 年全國總產量百分之 99.39 (o) 不包括無錫煤 (p) 薩爾
 不在內 (q) 1935 年五月之後，薩爾數字包括在德國數字內。

第二表 各國煤鐵產量表(續)

TABLE 2. PRODUCTION—COAL, LIGNITE, PIG IRON & STEEL (Cont'd)

時期 Period	鍊鋼† (包括成塊與鑄造品) (單位一千公噸)			Steel† (Ingots and Castings) (in 1,000 metric tons)				
	德國 Germany	比國 Belgium	加拿大 Canada	西班牙 Spain	美國 U. S. A.	法國 France	意大利 Italy	日本 Japan
月平均數 Mon. Av.					(m)			(m)
民國十九年 1930	962	280	86	72	3,326	787	148	191
二十年 1931	691	259	57	50	2,133	652	121	157
廿一年 1932	481	232	29	41	1,128	470	116	200
廿二年 1933	632	229	35	39	1,913	544	149	254
廿三年 1934	990	262	64	42	2,139	512	154	310
民國廿三年 1934					(n)			
三月 Mar.	930	257	74	53	2,805	528	162	319
四月 April	978	246	71	45	2,944	501	140	312
五月 May	989	257	73	49	3,407	533	158	308
六月 June	1,004	253	65	44	3,064	512	154	289
七月 July	1,037	248	68	33	1,496	513	161	294
八月 Aug.	1,068	250	65	43	1,385	533	149	302
九月 Sept.	976	245	58	41	1,272	494	151	286
十月 Oct.	1,136	257	59	27	1,485	533	170	330
十一月 Nov.	1,086	252	58	42	1,615	497	170	348
十二月 Dec.	1,040	247	60	50	1,972	509	153	359
民國廿四年 1935								
一月 Jan.	1,137	246	60	...	2,879	495	159	358
二月 Feb.	1,064	233	57	...	2,786	458	143	348
三月 Mar.	(q)1,297	251	57	...	2,876	503	174	...

時期 Period	鍊鋼† (包括成塊與鑄造品) (單位一千公噸)			Steel† (Ingots and Castings) (in 1,000 metric tons)				總計 Total
	盧森堡 Luxem- burg	波蘭 Poland	英國 United Kingdom	蘇俄 U.S.S.R.	薩爾 Saar	瑞典 Sweden	捷克斯拉夫 Czecho- slovakia	
月平均數 Mon. Av.	(d)							
民國十九年 1930	189	103	620	483	161	53	151	7,612
二十年 1931	170	86	438	451	128	46	126	5,565
廿一年 1932	163	47	445	490	122	45	56	4,065
廿二年 1933	154	69	595	571	139	53	62	5,438
廿三年 1934	161	71	750	800	162	73	79	6,569
民國廿三年 1934								
三月 Mar.	155	69	848	763	160	71	87	7,281
四月 April	157	75	728	783	160	70	91	7,301
五月 May	161	78	793	772	155	85	99	7,917
六月 June	165	79	767	809	173	60	98	7,536
七月 July	160	78	730	791	156	64	84	5,913
八月 Aug.	163	77	678	818	171	86	93	5,881
九月 Sept.	165	63	746	834	168	78	81	5,658
十月 Oct.	176	76	825	885	182	79	81	6,301
十一月 Nov.	166	73	778	862	167	90	72	6,266
十二月 Dec.	171	64	665	869	156	71	64	6,450
民國廿四年 1935								
一月 Jan.	166	89	770	879	168	74	89	7,569
二月 Feb.	152	70	782	882	158	71	91	7,295
三月 Mar.	143	80	855	1,038	(g)	78	100	7,458

Note to Table 2.

- * Production of countries publishing monthly statements representing respectively about 94.9% and 97.7% of world production of coal and lignite in 1933.
- † Production of principal countries publishing monthly statements representing respectively about 97% and 98% of world production of pig iron and steel in 1933.
- ‡ Provisional figure. For countries for which information is not up to date, the latest available figure has been employed.
- (a) Coal sold. (b) July—Aug. Strike. (c) Including a small quantity of lignite. (d) British Provinces only. (e) Anthracite. (f) Including coal-waste. (g) Saleable coal. (h) Including a small quantity of coal. (i) Including France. (j) Including Korea. (k) Figures communicated by the "Groupement des Industries sidérurgiques" (l) Including ferro-alloys. (m) Excluding castings. (n) Monthly figures calculated from returns of establishments whose production amounted for the months of 1933 to 97.92% and for 1934, 99.39% of the total production of the country in 1933. (o) Excluding anthracite. (p) Excluding Saar. (q) Since May 1935, Saar Territory included with Germany.

第三表 各國進出口貿易價值表

TABLE 3. IMPORTS & EXPORTS (Values)

(單位：一百萬 000,000's omitted)

A. 進口淨貿易，即供本國用者——以商品為限

Imports, Special trade, i. e., for domestic consumption—merchandise only.

時 期 Period	德 國	阿 根 廷	澳 大 利 亞	奧 國	比 國 盧 森 堡
	Germany	Argentina	Australia	Austria	Belgium-Lux
	金馬克 Reichsmark	金披莎 Peso oro	金磅 A. £ (c)	先令 Schilling	法郎 Franc
月平均數 Mon. Av.					
民國十九年 1930	866.1	140.00	7.680	224.93	2,581
二十年 1931	560.6	97.82	(b)3.336	180.11	1,979
廿一年 1932	388.9	69.69	(b)4.257	115.50	1,347
廿二年 1933	350.3	74.76	(b)4.406	95.77	1,233
廿三年 1934	370.4	92.49	(b)5.522	96.34	1,145
民國廿三年 1934			(b)		
三 月 Mar.	392.9	87.45	4,461	100.57	1,302
四 月 April	393.5	92.50	4,878	96.08	1,131
五 月 May	379.6	78.59	5,111	98.63	1,125
六 月 June	377.1	87.75	5,719	94.04	1,082
七 月 July	362.8	93.47	5,337	84.92	1,014
八 月 Aug.	342.5	101.73	6,747	84.59	1,067
九 月 Sept.	352.2	101.39	6,142	95.56	1,084
十 月 Oct.	349.5	104.17	6,417	106.50	1,264
十一月 Nov.	345.8	110.03	6,267	108.28	1,150
十二月 Dec.	399.2	94.02	5,537	110.02	1,175
民國廿四年 1935					
一 月 Jan.	404.3	97.80	6,242	93.02	1,041
二 月 Feb.	(m)359.2	95.15	5,204	88.75	1,058
三 月 Mar.

B. 出口淨貿易，即本國出品——以商品為限

Exports, Special trade, i. e., domestic produce—merchandise only.

		(a)			
民國十九年 1930		944.0	116.31	7.407	154.29
二十年 1931		767.2	121.32	7.429	107.59
廿一年 1932		473.1	107.32	7.841	63.47
廿二年 1933		405.9	93.40	9.209	64.39
廿三年 1934		347.2	119.84	8.173	71.68
民國廿三年 1934					
三 月 Mar.		401.1	117.43	10.440	r79.54
四 月 April		315.8	106.57	6.726	71.56
五 月 May		337.4	106.60	6.121	67.30
六 月 June		338.8	106.57	5.187	72.05
七 月 July		321.3	117.44	4.486	65.56
八 月 Aug.		333.9	146.86	5.168	71.21
九 月 Sept.		350.3	118.55	7.484	79.19
十 月 Oct.		365.9	112.46	9.960	80.06
十一月 Nov.		355.7	105.28	9.800	78.14
十二月 Dec.		353.7	119.86	10.495	77.89
民國廿四年 1935					
一 月 Jan.		299.4	161.76	8.681	58.94
二 月 Feb.		n302.3	135.51	9.794	66.76
三 月 Mar.		...	131.20

第三表 各國進出口貿易價值表(續)

TABLE 3. IMPORTS & EXPORTS (Values) (Cont'd)

(單位：一百萬 000,000's Omitted)

A. 進口淨貿易，即供本國用者——以商品為限

Imports, Special trade, i. e., for domestic consumption—merchandise only.

時期	加拿大 Canada	埃及 Egypt	西班牙 Spain	美國 U.S.A.	法國 France
Period	金圓 Can. \$	埃及磅 E. £	不塞他 Peseta	金元 Dollar	法郎 Franc
月平均數 Mon. Av.			(d)		(e)
民國十九年 1930	84.04	3.823	203.94	259.51	4,376
二十年 1931	(c)52.34	2.544	97.96	174.04	3,517
廿一年 1932	(c)37.72	2.212	81.29	110.42	2,484
廿二年 1933	(c)33.44	2.174	69.67	119.42	2,369
廿三年 1934	(c)42.79	2.388	71.72	136.24	1,922
民國廿三年 1934	(c)				
三月 Mar.	47.52	2.195	86.48	153.27	r2,292
四月 April	34.82	2.375	63.46	141.16	2,035
五月 May	52.89	2.209	72.41	146.87	1,959
六月 June	46.19	2.015	77.92	135.07	1,964
七月 July	44.15	2.162	55.22	124.01	1,714
八月 Aug.	43.51	2.203	63.34	117.27	1,672
九月 Sept.	42.21	2.550	59.67	149.74	1,653
十月 Oct.	47.23	3.077	68.09	137.84	1,795
十一月 Nov.	49.88	2.829	79.26	149.41	1,793
十二月 Dec.	39.11	2.686	96.92	126.23	1,820
民國廿四年 1935					
一月 Jan.	37.23	2.547	57.05	168.62	1,944
二月 Feb.	37.04	2.481	78.42	152.29	n)1,750
三月 Mar.

B. 出口淨貿易，即本國出品——以商品為限

Exports, Special trade, i. e., of domestic produce—merchandise only.

民國十九年 1930	73.83	2.594	191.64	315.10	5,570
二十年 1931	50.45	2.138	80.09	198.17	2,536
廿一年 1932	41.15	2.106	61.53	131.35	1,642
廿二年 1933	44.29	2.342	55.71	137.27	1,536
廿三年 1934	54.41	2.587	50.92	175.27	1,485
民國廿三年 1934					
三月 Mar.	57.64	3.098	57.04	187.37	1,489
四月 April	31.58	2.851	57.70	176.49	1,470
五月 May	57.90	2.248	63.11	157.17	1,365
六月 June	58.05	1.731	46.87	167.93	1,451
七月 July	56.12	1.736	37.97	159.13	1,351
八月 Aug.	55.25	1.600	34.02	169.83	1,391
九月 Sept.	58.14	1.582	38.25	189.23	1,518
十月 Oct.	67.75	3.082	50.02	203.61	1,565
十一月 Nov.	65.12	3.809	51.19	192.33	1,619
十二月 Dec.	60.85	3.303	79.35	168.47	1,579
民國廿四年 1935					
一月 Jan.	43.90	2.921	48.28	173.56	1,450
二月 Feb.	46.72	3.107	53.64	160.31	l)1,328
三月 Mar.

第三表 各國進出口貿易價值表 (續)

TABLE 3. IMPORTS & EXPORTS (Values) (Cont'd)

(單位：一百萬 000,000's omitted)

A. 進口淨貿易，即供本國用者——以商品為限

Imports, Special trade, i. e., for domestic consumption—merchandise only.

時 期 Period	英屬印度	意大利	日 本	挪 威	荷 蘭
	British India	Italy	Japan	Norway	Netherlands
	盧 比	利 拉	圓	克 倫	庫 爾 敦
	Rupee	Lira	Yen	Krone	Gulden
月平均數 Mon. Av.	(f)	(g)			
民國十九年 1930	156.62	1,445.6	125.6	87.98	201.52
二十年 1931	113.47	970.3	100.5	71.21	157.73
廿一年 1932	110.66	688.9	115.3	56.89	108.29
廿二年 1933	95.62	618.1	156.9	54.62	100.77
廿三年 1934	104.38	638.9	187.0	60.52	86.51
民國廿三年 1934					
三 月 Mar.	105.21	678.1	204.8	69.18	94.37
四 月 April	108.31	639.8	206.2	62.98	85.42
五 月 May	106.27	621.1	216.5	65.74	86.65
六 月 June	94.79	(b)812.6	196.6	58.21	89.00
七 月 July	98.62	486.5	167.1	49.70	86.23
八 月 Aug.	106.50	516.7	179.7	56.61	87.21
九 月 Sept.	104.35	563.8	152.5	60.25	77.75
十 月 Oct.	122.88	624.3	173.9	66.71	87.24
十一月 Nov.	112.81	632.8	179.6	62.45	87.97
十二月 Dec.	101.22	(b)762.4	249.6	63.56	74.93
民國廿四年 1935					
一 月 Jan.	127.89	620.8	234.5	56.07	75.95
二 月 Feb.	104.12	626.8	251.3	54.44	70.01
三 月 Mar.	§119.15	...	*221.0	...	79.92

B. 出口淨貿易，即本國出品——以商品為限

Exports, Special trade, i. e., of domestic produce—merchandise only.

時 期 Period	英屬印度	意大利	日 本	挪 威	荷 蘭
	British India	Italy	Japan	Norway	Netherlands
	盧 比	利 拉	圓	克 倫	庫 爾 敦
	Rupee	Lira	Yen	Krone	Gulden
民國十九年 1930	210.49	1,009.9	119.2	56.23	143.24
二十年 1931	137.66	850.8	93.2	38.31	109.32
廿一年 1932	112.74	567.6	113.5	46.74	70.51
廿二年 1933	120.36	498.3	152.3	45.82	60.47
廿三年 1934	123.57	435.4	177.8	47.51	59.32
民國廿三年 1934					
三 月 Mar.	143.51	456.5	173.7	50.12	60.73
四 月 April	121.17	406.7	162.5	44.42	54.32
五 月 May	130.33	435.6	188.6	42.11	57.12
六 月 June	123.08	(b)540.7	178.9	48.77	59.47
七 月 July	126.09	369.0	176.8	40.33	58.12
八 月 Aug.	121.54	410.5	206.4	45.53	68.85
九 月 Sept.	118.78	385.0	167.6	49.00	68.70
十 月 Oct.	120.95	447.5	197.9	52.45	61.74
十一月 Nov.	120.04	428.7	191.9	49.94	59.78
十二月 Dec.	117.71	(b)530.2	206.2	53.89	55.93
民國廿四年 1935					
一 月 Jan.	133.68	376.9	166.6	48.83	54.64
二 月 Feb.	*128.69	391.0	175.9	48.48	50.67
三 月 Mar.	§152.06	...	*215.0	...	54.34

第三表註：

(a) 歐戰賠償品除外；1930至1932各年十二月平均數如下：(單位一千金馬克) 58,946；32,724；1932年一月至六月平均數：10,347 (b)自1931年二月始，用英金鎊計算價值。(c)從英國來之進口貨係照英鎊票面價格計算。(d)自1931年始，申報價值。(e)自1929年始，申報價值。(f)僅計海上貿易；包括政府用品；金銀除外。(g)申報價值。自1928年包括增進貿易在內，本國船舶存貨除外。(h)上半年郵政包裹併入六月份計之，下半年郵政包裹併入十二月份計之。(i)自1928年始，邊境全部。出口貿易自金原料除外。(j)金銀在內惟自1931年起不包括銀行週轉之金銀。(k)自1933年一月增進與恢復之貿易在內。(l)自1930年始包括出口之華國貨。(m)1935年二月十八日起包括薩爾數字。(n)修正之數字。

第三表 各國進出口貿易價值表(續)

TABLE 3. IMPORTS & EXPORTS (Values) Cont'd

(單位：一百萬 000,000's omitted)

A. 進口淨貿易，即供本國用者——以商品為限

Imports, Special trade, i. e., for domestic consumption—merchandise only.

時 期	英 國 United Kingdom	愛爾蘭自由邦 Irish Free State	蘇 俄 U. S. S. R.	瑞 典 Sweden	瑞 士 Switzerland
Period	金 鎊 £	金 鎊 £	金 盧布 Gold Rbl.	克 倫 諾 Krona	法 郎 Franc
月平均數 Mon. Av.			(i)		(j)
民國十九年 1930	79.76	4.633	88.24	138.25	222.02
二十年 1931	66.51	4.139	92.09	118.96	187.60
廿一年 1932	54.35	3.453	58.67	96.24	146.89
廿二年 1933	52.23	2.934	29.02	91.32	(k)132.87
廿三年 1934	57.05	3.226	19.37	108.33	(k)119.94
民國廿三年 1934					
三 月 Mar.	56.29	3,445	18.04	100.08	128.14
四 月 April	51.31	3,098	17.93	109.07	120.03
五 月 May	56.94	3,186	23.11	110.22	119.24
六 月 June	56.86	3,704	20.07	103.35	120.64
七 月 July	53.90	3,142	18.44	99.31	114.96
八 月 Aug.	56.73	3,123	21.87	113.05	113.90
九 月 Sept.	54.49	3,172	20.22	109.72	114.16
十 月 Oct.	64.99	3,522	18.69	128.65	124.98
十一月 Nov.	60.68	3,375	16.89	128.31	118.42
十二月 Dec.	59.66	2,975	25.73	109.89	135.53
民國廿四年 1935					
一 月 Jan.	56.90	2,640	...	109.11	93.70
二 月 Feb.	51.89	2,794	...	98.99	93.53
三 月 Mer.	56.04	105.90

B. 出口淨貿易，即本國出品——以商品為限

Exports special trade, i. e., of domestic produce—merchandise only.

民國十九年 1930	47.56	3.714	(i) 86.36	129.20	(j) 147.29
二十年 1931	32.43	3.023	67.60	93.53	(l)112.40
廿一年 1932	30.43	2.150	47.91	78.95	66.75
廿二年 1933	30.62	1.589	41.31	89.89	(k)71.07
廿三年 1934	33.01	1.521	34.86	107.83	(k)70.37
民國廿三年 1934					
三 月 Mar.	33.07	1.559	r29.59	83.08	76.70
四 月 April	30.10	1.279	r27.55	92.41	69.96
五 月 May	32.76	1.494	r31.61	112.26	68.67
六 月 June	32.12	1.562	r37.31	125.29	66.96
七 月 July	33.23	1.355	r40.94	109.17	62.30
八 月 Aug.	32.09	1.563	r40.06	116.36	65.92
九 月 Sept.	33.96	1.582	r35.44	125.59	75.60
十 月 Oct.	36.75	1.745	r41.75	114.65	75.21
十一月 Nov.	36.13	1.748	34.62	120.51	79.93
十二月 Dec.	34.30	1.614	40.70	138.78	80.37
民國廿四年 1935					
一 月 Jan.	35.48	1.296	...	83.44	60.66
二 月 Feb.	34.10	1.346	...	79.98	66.97
三 月 Mer.	35.95	72.43

Notes to Table 3:

(a) Excluding reparation deliveries; monthly average: 1930, 58,946; 1931, 32,724; 1932, 1-6, 10,347 thousands Reichsmark. (b) Since Feb., 1931, English currency values. (c) Imports from the United Kingdom are based on £ valued at par. (d) Since 1931, declared values. (e) Since 1929, declared values. (f) Sea-borne trade only, including government stores; excluding Treasure. (g) Declared values, Since 1928, including improvement trade, excluding national ships' stores. (h) Including parcel post for the half year. (i) Since 1928, trade across all frontiers, Exports exclude raw platinum. (j) Including bullion, except, from 1931, "gold bullion for banking transactions". (k) Since Jan. 1933, including improvement and repair trade. (l) Since 1930, including exports of nationalised goods. (m) Since Feb. 18, 1935 including Saar. (r) Revised figure.

第四表 各國進出口船舶噸數表

TABLE 4. TONNAGE OF VESSELS ENTERED AND CLEARED

(單位：一千噸 in 1,000 tons measurement)

時 期 Period	德 國 Germany	阿 根 廷 Argentine	比 利 時 Belgium	美 國 U. S. A.	法 國 France	英 屬 印 度 British India
	A	進口船舶淨噸數 A B		Net tonnage of vessels entered A A A		
月平均數 Mon. Av.	(a)					
民國十九年 1930	(2,596)	1,192	2,427	4,976	5,057	682
二十年 1931	(2,282)	1,094	2,316	4,437	4,806	625
廿一年 1932	(2,022)	927	2,024	3,964	4,397	587
廿二年 1933	1,592	576	2,118	3,715	4,501	601
廿三年 1934	1,908	...	2,169	3,809	...	651
民國廿三年 1934	(b)					
三 月 Mar.	1,743		2,122	3,553	4,074	723
四 月 April	1,820		2,088	3,594	4,627	622
五 月 May	2,059	569	2,068	4,250	4,764	627
六 月 June	1,992		2,177	4,335	4,168	668
七 月 July	1,995		2,439	4,171	4,794	599
八 月 Aug.	1,861	592	2,371	4,350	4,215	655
九 月 Sept.	1,932		2,144	3,978	5,123	594
十 月 Oct.	2,052		2,236	3,986	4,649	724
十一月 Nov.	2,162	...	1,989	3,748	4,200	683
十二月 Dec.	2,354		2,229	3,549	...	673
民國廿四年 1935						
一 月 Jan.	...		2,066
二 月 Feb.
三 月 Mar.
出口船舶淨噸數 Net tonnage of vessels cleared						
	A	A	B	A	A	A
	(a)					
民國十九年 1930	(2,095)	1,250	2,414	5,276	4,229	692
二十年 1931	(1,939)	1,504	2,305	4,871	4,022	623
廿一年 1932	(1,754)	1,245	2,017	4,226	3,699	615
廿二年 1933	928	738	2,129	4,076	3,752	636
廿三年 1934	1,025	...	2,173	4,242	...	661
民國廿三年 1934						
三 月 Mar.	1,068		2,160	3,854	3,384	726
四 月 April	1,047		2,049	4,093	3,763	679
五 月 May	967	743	2,082	4,655	3,725	696
六 月 June	802		2,230	4,677	3,728	639
七 月 July	786		2,434	4,555	3,395	645
八 月 Aug.	958	746	2,341	4,954	3,478	662
九 月 Sept.	1,179		2,207	4,654	4,621	581
十 月 Oct.	1,132		2,194	4,679	4,183	691
十一月 Nov.	1,186	...	2,037	4,311	3,324	683
十二月 Dec.	1,141		2,205	3,544	...	656
民國廿四年 1935						
一 月 Jan.	...		2,085
二 月 Feb.
三 月 Mar.

A. 專計載貨船隻 With Cargo only. B. 載貨船及空船合計 With cargo and in ballast.

(a) 自1933年始僅計13主要商港進口噸數， Since 1933: 13 most important ports only,

(b) 各季之三個月平均數。 Monthly average for the quarter.

第四表 各國進出口船舶噸數表 (續)

TABLE 4. TONNAGE OF VESSELS ENTERED AND CLEARED (Cont'd)

時 期 Period	意大利 Italy	日 本 Japan	挪 威 Norway	荷 蘭 Netherlands	英 國 United Kingdom	瑞 典 Sweden
	B	進口船舶淨噸數 Net tonnage of vessels entered				
		B	A	A	A	A
月平均數 Mon. Av.						
民國十九年 1930	1,820	4,703	(r)353	2,400	5,310	1,134
二十年 1931	1,686	4,564	(r)341	2,107	5,023	1,150
廿一年 1932	1,639	4,497	(r)350	r1,773	4,672	1,060
廿二年 1933	1,724	4,938	355	1,632	5,035	1,100
廿三年 1934	...	5,281	366	1,742	5,222	1,190
民國廿三年 1934	(b)			(d)		
三 月 Mar.		5,308	394	1,678	4,995	1,007
四 月 April	} 1,997	5,542	319	1,770	4,974	1,082
五 月 May		5,494	362	1,838	5,300	1,242
六 月 June	} 1,793	5,183	360	1,820	5,711	1,220
七 月 July		5,354	410	1,954	5,706	1,414
八 月 Aug.		5,648	378	1,955	5,726	1,373
九 月 Sept.	} ...	4,914	370	1,681	5,420	1,283
十 月 Oct.		4,839	376	1,820	5,523	1,228
十一月 Nov.	} ...	5,730	367	1,604	5,172	1,188
十二月 Dec.		6,007	372	1,640	5,074	1,223
民國廿四年 1935						
一 月 Jan.	4,564	...
二 月 Feb.
三 月 Mar.
出口船舶淨噸數 Net tonnage of vessels cleared						
	B	B	A	A	A	A
(c)						
民國十九年 1930	1,774	4,694	(r)340	1,819	5,488	1,209
二十年 1931	1,644	4,556	283	1,722	4,862	1,047
廿一年 1932	1,599	4,499	312	r1,513	4,449	951
廿二年 1933	1,672	4,932	324	1,112	4,638	1,073
廿三年 1934	...	5,269	347	1,193	4,674	1,188
民國廿三年 1934	(b)			(d)		
三 月 Mar.		5,297	339	1,119	4,554	877
四 月 April	} 1,895	5,526	327	1,048	4,252	988
五 月 May		5,343	323	1,228	4,759	1,255
六 月 June	} 1,771	5,202	366	1,224	4,901	1,439
七 月 July		5,349	380	1,203	4,837	1,448
八 月 Aug.		5,745	382	1,290	5,239	1,476
九 月 Sept.	} ...	4,776	340	1,189	4,925	1,314
十 月 Oct.		4,950	386	1,297	4,919	1,287
十一月 Nov.	} ...	5,640	363	1,248	4,692	1,245
十二月 Dec.		6,132	306	1,240	4,384	1,237
民國廿四年 1935						
一 月 Jan.	4,655	...
二 月 Feb.
三 月 Mar.

A, B. (b) 見前頁 See page above (c) 那維克港除外 Excluding the port of Narvik

(d) 各月數字乃入口卸貨及運貨出口船舶之噸數。 Monthly figures represent tonnage of vessels entered to discharge and cleared after loading. (r) 修改之數字。 Revised figure.

第五表 各國鐵路貨運表

TABLE 5. RAILWAY FREIGHT TRAFFIC

(單位：一百萬延噸公里 in 1,000,000 ton-kilometres)

時 期 Period	德 國 Germany	奧 國 Austria	加 拿 大 Canada	美 國 U.S.A.	英 屬 印 度 British India	意 大 利 Italy	日 本 Japan	波 蘭 Poland	英 國 United Kingdom
月平均數 Mon. Av.	(a)	(b)	(c)(d)	(c)	(c)(e)	(c)(f)(g)	(g)	(g)	(c)(h)
民國十九年 1930	4,556	327	4,040	51,361	2,787	1,067	932	1,768	2,242
二十年 1931	3,792	283	3,447	41,385	2,516	962	875	1,771	2,055
廿一年 1932	3,242	221	3,092	31,508	2,341	840	878	1,279	1,872
廿二年 1933	3,479(i)	245	2,845	33,475	2,406	759	968	1,412	1,891
廿三年 1934	4,169	253	3,184	...	2,726	(j)714	...	1,581	2,037
民國廿三年 1934									
三 月 Mar.	4,215	254	3,210	40,577	3,231	783	1,120	1,506	2,215
四 月 April	3,654	229	3,049	34,269	2,894	692	1,094	1,350	1,992
五 月 May	3,680	243	3,117	36,879	3,066	700	1,083	1,439	1,981
六 月 June	4,281	258	2,894	36,809	2,662	686	1,007	1,525	1,851
七 月 July	4,075	250	3,215	35,415	2,299	709	962	1,611	1,882
八 月 Aug.	4,354	255	3,014	37,086	2,230	693	997	1,854	1,789
九 月 Sept.	4,469	276	3,810	37,792	2,411	726	1,031	1,802	2,036
十 月 Oct.	4,770	289	4,167	38,685	2,590	786	1,246	1,873	2,096
十一月 Nov.	4,477	276	3,540	34,613	2,551	709	1,237	1,788	2,081
十二月 Dec.	4,119	259	2,799	...	2,977	695	...	1,622	2,201
民國廿四年 1935									
一 月 Jan.	4,423	221	2,560	36,447	3,149	700	1,061	...	2,082
二 月 Feb.	4,027	217	734	2,158
三 月 Mar.	4,602

(a) 國有鐵路。 (b) 國有及商辦鐵路。 (c) 包括免費貨運在內。 (d) 營業歲入在五十萬元以下之鐵路未計入。 (e) 1927年以後，鐵路貨運占運輸總額98%以上。 (f) 以六月三十日為年度終了。 (g) 僅計國有鐵路。 (h) 四星期之平均數 (i) 1933以後暫定數字不能與往年數字作嚴格之比較，1932年之相當數字應為246。 (j) 曆年

(a) "Reichsbahn". (b) State and private railways. (c) Including free-hauled. (d) Railways with annual operating revenues of at least 500,000 Canadian \$. (e) Since 1927: railways contributing over 98% of total traffic. (f) Year ending June 30th. (g) State railways only (h) Averages for periods of 4 weeks. (i) Since 1933, Provisional figures not strictly comparable. Corresponding figure for 1932: 246. (j) Calendar year.

第六表 各國躉售物價指數表

TABLE 6. INDEX NUMBERS OF WHOLESALE PRICES

國 別 Country	德 國 Germany	澳洲墨爾本 Australia Melbourne	奧 國 Austria	比 國 Belgium	加 拿 大 Canada	智 利 Chile	埃及開羅 Egypt Cairo	美 國 U.S.A.	法 國 France
編製機關 Source	官 編	官 編	官 編	官 編	官 編	官 編	官 編	勞 工 統 計 局 Bureau of Labor Statistics	官 編
基 期 Base	1913	1913	I-VI. 1914	IV.1914	1926	1913	I. 1913— VII.1914	1926	1913
月平均數 Mon. Av.									
民國十九年 1930	124.6	146.7	117	744	86.6	166.9	104	86.4	554
二十年 1931	110.9	131.3	109	626	72.1	152.2	97	73.0	502
廿一年 1932	96.5	129.7	112	532	66.7	230.4	84	64.8	427
廿二年 1933	93.3	129.5	108	501	67.1	346.0	70	66.0	398
廿三年 1934	98.4	135.2	110	473	71.6	343.6	87	75.0	376
民國廿三年 1934	(a)	(a)	(b)	(c)	(a)	(a)	(a)	(a)	(d)
三 月 Mar.	95.9	134.1	113	478	72.0	336.9	79	73.7	394
四 月 April	95.8	135.2	112	474	71.1	342.6	75	73.3	387
五 月 May	96.2	133.8	110	470	71.1	343.1	81	73.7	381
六 月 June	97.2	134.5	110	472	72.1	351.7	84	74.6	379
七 月 July	98.9	136.3	110	471	72.0	352.5	89	74.8	374
八 月 Aug.	100.1	137.9	110	474	72.3	354.1	92	76.4	371
九 月 Sept.	100.4	137.2	108	470	72.0	352.6	102	77.6	365
十 月 Oct.	101.0	137.2	108	467	71.4	344.2	99	76.5	357
十一月 Nov.	101.2	135.1	109	466	71.2	343.3	96	76.5	356
十二月 Dec.	101.0	134.1	109	468	71.2	341.8	98	76.9	344
民國廿四年 1935									
一 月 Jan.	101.1	134.1	110	472	71.4	350.9	100	78.8	350
二 月 Feb.	100.9	133.4	109	466	71.9	344.3	100	79.5	343
三 月 Mar.	100.7	...	109	464	72.0	...	96	79.4	335

(a) 每月平均數 (b) 各月十五日或各月月中 (c) 下半月 (d) 各月內之最後一週或月末 (e) 自一九二八年始新編指數較舊編指數略低。

第六表 各國躉售物價指數表(續)

TABLE 6. INDEX NUMBERS OF WHOLESALE PRICES (Cont'd)

國別 Country	印度 加爾加塔 Br. India Calcutta	意大利 Italy	日本 Japan	挪威 Norway	荷蘭 Nether- lands	秘魯 Peru	波蘭 Poland	英國 United Kingdom
編製機關 Source	官編 Official	米蘭 經濟會議 Consiglio provinciale dell'econo- mia di Milano	日本銀行 Bank of Japan	官編 Official	官編 Official	官編 Official	官編 Official	商務局 Board of Trade
基期 Base	VII. 1914	1913	1913	1913	1913	1913	1928	1913
月平均數 Mon. Av.	(e)							
民國十九年 1930	116	411	136.8	137	117	178	85.5	119.5
二十年 1931	96	342	115.6	122	97	175	74.6	104.2
廿一年 1932	91	310	121.7	122	79	170	65.5	101.6
廿二年 1933	87	283	135.6	122	74	180	59.1	100.9
廿三年 1934	89	276	134.2	124	78	188	55.8	104.1
民國廿三年 1934	(d)	(a)	(a)	(b)	(a)	(b)	(d)	(a)
三月 Mar.	88	275	133.7	122	79	184	57.3	103.8
四月 April	89	275	133.7	123	79	187	56.8	102.8
五月 May	90	274	133.1	123	77	188	56.0	102.4
六月 June	90	275	131.9	123	76	190	55.8	103.6
七月 July	89	273	131.6	124	77	189	55.9	103.4
八月 Aug.	89	275	133.7	127	78	191	55.8	105.5
九月 Sept.	89	275	135.4	126	77	191	55.0	105.2
十月 Oct.	89	276	137.4	127	77	188	54.5	104.1
十一月 Nov.	88	277	136.8	126	77	187	53.6	104.1
十二月 Dec.	88	279	136.8	125	77	185	53.5	104.4
民國廿四年 1935								
一月 Jan.	94	280	137.1	125	78	186	52.9	...
二月 Feb.	90	282	139.1	125	77	189	52.2	...
三月 Mar.	...	289	138.7	126	75	191	52.1	...

(a) Monthly average (b) 15th or middle of month. (c) Second half of month. (d) Last week or end of month. (e) Since 1928: New series, slightly lower than the old series.

第七表 各國生活費指數表

TABLE 7. INDEX NUMBERS OF COST OF LIVING

國 別 Country	德 國 Germany	澳 洲 Australia	奧 國 Austria	比 國 Belgium	加 拿 大 Canada	智 利 Chile	埃 及 Egypt	美 國 U.S.A.
城 市 數 No. of Towns and Localities	72	30	維也納 Vienna	59	60	桑的亞果 Santiago	開 羅 Cairo	51- 173(d)
基 期 Base	1913-1914 (i)	XI.-1914	VII. 1914	1921	1926	III. 1928	I. 1913- VII. 1914	1923
包括項目 Composition	A-E	A-E	A-E	A-E	A-E	A-E	A,C-E	A-E
月平均數 Mon. Av.								(d)
民國十九年 1930	148.1	141.3	111	227.9	99.2	107.6	148	96.2
二十年 1931	136.1	126.0	106	204.5	89.6	103.5	138	86.7
廿一年 1932	120.6	120.5	108	183.8	81.4	112.5	132	77.7
廿二年 1933	118.0	116.9	105.2	181.6	77.7	139.8	125	74.8
廿三年 1934	121.1	118.8	104.9	174.5	79.0	139.9	127	79.4
民國廿三年 1934	(a)		(b)	(b)	(c)	(a)		(b)
三月 Mar.	119.9		104.8	174.4	79.4	136.0	125	78.5
四月 April	119.8	} 119.1	104.8	171.3	78.5	137.0	124	78.4
五月 May	119.6		104.2	167.9	78.2	139.0	123	78.6
六月 June	120.5		104.9	168.5	78.4	140.7	125	78.8
七月 July	121.8	} 118.9	104.1	170.1	78.7	141.9	127	79.1
八月 Aug.	122.3		104.2	175.5	79.0	141.2	128	79.6
九月 Sept.	121.6		105.2	176.1	79.3	143.2	132	81.0
十月 Oct.	122.0	} 119.3	105.1	178.1	79.4	138.8	131	80.9
十一月 Nov.	122.3		105.3	178.5	79.0	143.2	130	80.8
十二月 Dec.	122.2		104.7	174.5	78.9	146.6	130	80.8
民國廿四年 1935								
一月 Jan.	122.4		104.6	172.6	79.1	142.3	128	81.6
二月 Feb.	122.5	...	104.3	...	79.0	136.3	129	82.4
三月 Mar.	122.2		103.8	129	82.4

生活費指數所包括之項目 A: 飲食; B: 燃料; C: 衣服; D: 房租; E: 雜費。(a) 各月平均數 (b) 各月十五日或各月月中。(c) 次月一日或月初。(d) 國立實業討論會所發表者, 燃料衣服指數係以 90 個城市為計算標準, 房租指數係以 173 個城市為計算標準。(e) 自本月十五日至次月十四日平均數。(f) 意大利自 1927 年十一月始, 挪威自 1928 年始及荷蘭自 1926 年三月始, 其數字均用新法計算。(g) 各月內之最後一週或月末。(h) 自 1933 年十月之後包括燃料在內。(i) 1913 年十月及 1914 年四月, 七月, 十月。

第七表 各國生活費指數表 (續)

TABLE 7. INDEX NUMBERS OF COST OF LIVING (Cont'd)

國 別 Country	法 國 France	印 度 British India	意 大 利 Italy	挪 威 Norway	荷 蘭 Nether- lands	秘 魯 Peru	波 蘭 Poland	英 國 United Kingdom
城 市 數 No. of Towns and Localities	巴 黎 Paris	孟 買 Bom.	米 蘭 Milan	31	阿 姆 斯 特 丹 Amsterdam	利 瑪 Lima	瓦 薩 Warsaw	39,509
基 期 Base	VII. 1914	VII. 1914	I-VI. 1914	VII. 1914	1911 1913	1913	1928	VII. 1914
包 括 項 目 Composition	A-E		A-E	A-E	A-E	A-D(h)	A-E	A-E
月 平 均 數 Mon. Av.			(f)	(f)	(f)			
民 國 十 九 年 1930	581	137	530	161	160.9	169	94.4	158
二 十 年 1931	569	110	485	153	151.1	158	85.9	147
廿 一 年 1932	526	109	468	149	140.8	151	78.2	144
廿 二 年 1933	520	102	449	147	139.3	148	71.2	140
廿 三 年 1934	516	97	430	148	140.1	150	66.5	141
民 國 廿 三 年 1934		(e)				(b)	(g)	(c)
四 月 April	} 522	94	447	147	.	148	68.5	137
五 月 May		95	424	147	.	149	66.7	138
六 月 June		97	419	148	139.9	151	65.8	141
七 月 July	} 511	97	420	148	.	150	65.9	142
八 月 Aug.		100	415	150	.	154	66.4	143
九 月 Sept.		100	416	149	140.1	152	65.7	143
十 月 Oct.	} 504	101	418	149	.	152	65.6	144
十 一 月 Nov.		99	421	149	.	154	64.2	144
十 二 月 Dec.		98	424	149	138.8	150	63.5	143
民 國 廿 四 年 1935								
一 月 Jan.	} 494	99	421	148	.	149	63.5	142
二 月 Feb.		98	423	149	.	151	62.9	141
三 月 Mar.		. . .	423	149	136.7	152	62.5	139

Composition of the cost of living indices: A: Foodstuffs; B: Heating and lighting; C: Clothing; D: Rent, E: Miscellaneous other expenses. (a) Monthly average. (b) 15th or middle of month. (c) First or beginning of following month. (d) National Industrial Conference Board: heating lighting, clothing: 90 towns; rent: 173 towns. (e) Average from 15th of the current month to 14th of the following month. (f) New methods of calculation, since Nov., 1927: Italy; 1923: Norway; Mar., 1926: Netherlands. (g) Last week or end of month. (h) Since Oct. 1933: including heating. (i) Oct. 1913-Jan., April, July, 1914.

第八表 各國中央銀行及政府現金庫存量表

TABLE 8. GOLD RESERVES OF CENTRAL BANKS & GOVERNMENTS

(單位：美金一百萬圓 in millions of dollars, U. S. currency)

時 期 Period	總 計 (共五十國) Total (50 Countries)	德 國 Germany	阿 根 廷 Argentina	比 國 Belgium	加 拿 大 Canada	西 班 牙 Spain	美 國 U. S. A.
月平均數 Mon. Av.							
民國十八年 1929	10,183	536	527	139	97	494	3,918
十九年 1930	10,686	582	435	171	95	478	4,128
二十年 1931	11,179	401	329	253	89	452	4,327
廿一年 1932	11,565	200	249	357	80	435	3,812
廿二年 1933	11,947	107	248	374	78	436	4,318
民國廿三年 1934							
三 月 Mar.	20,724	96	405	635	130	739	7,694
四 月 April	20,820	83	405	636	130	739	7,757
五 月 May	20,957	52	405	635	130	739	7,779
六 月 June	21,166	28	405	625	132	739	7,856
七 月 July	21,304	30	405	618	133	740	7,931
八 月 Aug.	21,489	30	403	623	131	740	7,978
九 月 Sept.	21,530	30	403	626	131	740	7,978
十 月 Oct.	21,586	33	403	609	132	740	8,002
十一月 Nov.	(p)21,646	32	403	589	133	740	8,132
十二月 Dec.	(p)21,745	32	(p)403	590	134	740	8,238
民國廿四年 1935							
一 月 Jan.	...	(p)32	...	(p)598	(p)8,390
二 月 Feb.
三 月 Mar.

時 期 Period	法 國 France	印 度 India	意 大 利 Italy	日 本 Japan	荷 蘭 Nether-lands	英 國 England (a)	蘇 俄 U.S.S.R.	其他卅七國 Other 37 Countries
月平均數 Mon. Av.								
民國十八年 1929	1,468	128	270	541	177	835	117	936
十九年 1930	1,816	128	275	442	170	755	207	1,004
二十年 1931	2,329	150	285	382	242	674	278	988
廿一年 1932	3,134	162	300	214	390	632	350	1,250
廿二年 1933	3,165	162	353	212	359	869	392	1,198
民國廿三年 1934								
三 月 Mar.	4,947	274	613	359	535	1,574	706	2,017
四 月 April	5,023	275	609	362	539	1,575	706	1,981
五 月 May	5,136	275	594	382	551	1,577	706	1,996
六 月 June	5,274	275	576	384	573	1,578	716	2,005
七 月 July	5,321	275	567	386	588	1,579	716	2,015
八 月 Aug.	5,439	275	565	387	588	1,580	716	2,034
九 月 Sept.	5,455	275	554	388	588	1,581	716	2,066
十 月 Oct.	5,468	275	541	390	601	1,582	716	2,094
十一月 Nov.	5,443	275	520	392	582	1,583	716	2,106
十二月 Dec.	5,445	275	518	394	573	1,584	(p)716	(p)2,103
民國廿四年 1935								
一 月 Jan.	(p)5,438	555	1,586
二 月 Feb.
三 月 Mar.

(a) 各季首二個月所列之數字，全照蘇俄國家銀行前季末一月之報告。 Figures reported as of end of each quarter by the State Bank of U.S.S.R. carried forward for succeeding 2 months.

(p) 暫定數 Preliminary

第九表 各國中央銀行貼現率表

TABLE 9. RATES OF DISCOUNTS OF CENTRAL BANKS

時 期 Period	德 國 Germany	美 國 U. S. A.		法 國 France	意 大 利 Italy	日 本 Japan	英 國 United Kingdom
		(A)	(B)				
月平均數 Mon. Av.		(a)					
民國十九年 1930	4.93	3.04	3.93	2.71	5.93	5.39	3.42
二十年 1931	6.86	2.12	3.01	2.11	5.88	5.40	3.93
廿一年 1932	5.21	2.81	3.43	2.50	5.56	5.30	3.01
廿二年 1933	4.00	2.56	3.23	2.50	3.85	4.02	2.00
廿三年 1934	4.00	1.54	2.55	2.66	3.10	3.65	2.00
民國廿三年 1934		(b)					
三 月 Mar.	4.00	1.50	2.52	3.00	3.00	3.65	2.00
四 月 April	4.00	1.50	2.50	3.00	3.00	3.65	2.00
五 月 May	4.00	1.50	2.50	2.50	3.00	3.65	2.00
六 月 June	4.00	1.50	2.50	2.50	3.00	3.65	2.00
七 月 July	4.00	1.50	2.50	2.50	3.00	3.65	2.00
八 月 Aug.	4.00	1.50	2.50	2.50	3.00	3.65	2.00
九 月 Sept.	4.00	1.50	2.50	2.50	3.00	3.65	2.00
十 月 Oct.	4.00	1.50	2.50	2.50	3.00	3.65	2.00
十一月 Nov.	4.00	1.50	2.50	2.50	4.00	3.65	2.00
十二月 Dec.	4.00	1.50	2.46	2.50	4.00	3.65	2.00
民國廿四年 1935							
一 月 Jan.	4.00	1.50	2.22	2.50	4.00	3.65	2.00
二 月 Feb.	4.00	1.50	2.13	2.50	4.00	3.65	2.00
三 月 Mar.	4.00	1.50	2.13	2.50	3.50	3.65	2.00
		最後改換日期		Date of Last Change			
		22/9	1/2	31/5	25/3	3/7	30/6
		1932	1934	1934	1935	1933	1932

A. 紐約聯合準備銀行六十日至九十日期商業票據貼現率

Rate of the Federal Reserve Bank of New York for 60 to 90 days' commercial paper

B. 十二區聯合準備銀行貼現率之平均數

12 Federal Reserve Banks' average rate.

註：(a)聯合準備銀行票據貼現之平均率 (b)各月之每日之簡單平均數率

Note: (a) Average rate earned by Federal Reserve Banks on Bills discounted (b) Simple Monthly Average of Daily rates.

第十表 各國金融市場貼現率表

TABLE 10. MARKET RATES OF DISCOUNT

時 期 Period	德 國 (柏林) Germany (Berlin)			美 國 (紐約) U. S. A. (New York)					
	私定貼現率 56-90日票據 Private Discount Rate 56-90 days' bills			四至六月 商業票據 Commercial Paper, 4-6 months			九十日期 銀行承受票據 Bankers' Acceptances, 90 days		
	最高 Max.	最低 Min.	平均 Av.	最高 Max.	最低 Min.	平均 Av.	最高 Max.	最低 Min.	平均 Av.
				(b)	(b)				(b)
民國十九年 1930	6.875	3.125	4.43	5.00	2.75	3.58	4.00	1.875	2.46
二十年 1931	(a)8.250	4.625	6.14	4.25	2.00	2.67	3.75	0.875	1.58
廿一年 1932	6.938	3.875	4.95	4.00	1.26	2.84	3.00	0.375	1.26
廿二年 1933	3.875	3.875	3.88	4.50	1.25	1.72	3.625	0.25	0.61
廿三年 1934	3.875	3.50	3.77	1.50	0.75	1.02	0.50	0.13	0.24
民國廿三年 1934									
三 月 Mar.	3.875	3.875	3.88	1.50	1.00	1.13	0.50	0.25	0.36
四 月 April	3.875	3.875	3.88	1.25	1.00	1.13	0.25	0.13	0.19
五 月 May	3.875	3.875	3.88	1.00	1.00	1.00	0.25	0.13	0.19
六 月 June	3.813	3.688	3.76	1.00	0.75	0.88	0.25	0.13	0.19
七 月 July	3.813	3.688	3.75	1.00	0.75	0.88	0.25	0.13	0.19
八 月 Aug.	3.813	3.688	3.75	1.00	0.75	0.88	0.25	0.13	0.19
九 月 Sept.	3.813	3.688	3.75	1.00	0.75	0.88	0.25	0.13	0.19
十 月 Oct.	3.813	3.688	3.75	1.00	0.75	0.88	0.19	0.13	0.16
十一月 Nov.	3.75	3.50	3.63	1.00	0.75	0.88	0.13	0.13	0.13
十二月 Dec.	3.50	3.50	3.50	1.00	0.75	0.88	0.13	0.13	0.13
民國廿四年 1935									
一 月 Jan.	3.50	3.375	3.45	1.00	0.75	0.88	0.13	0.13	0.13
二 月 Feb.	3.375	3.375	3.38	1.75	0.75	0.75	0.13	0.13	0.13
三 月 Mar.	3.375	3.375	3.38	1.75	0.75	0.75	0.13	0.13	0.13

註：(a)自一月一日至七月十一日及自九月三日至十二月三十一日之數字。(b)非真最高及最低率乃最普通行市之最高最低率。(c)星期末之行市。

第十表 各國金融市場貼現率表 (續)

TABLE 10, MARKET RATES OF DISCOUNT (Cont'd)

時 期 Period	法 國 (巴黎) France (Paris) 市 場 貼 現 45-90日商業票據 Market discount; Commercial paper, 45-90 days			日 本 (東京) Japan (Tokyo) 六 十 日 商 業 票 據 Commercial paper, 60 days			英 國 (倫敦) United Kingdom (London) 九 十 日 銀 行 票 據 Bankers' drafts, 90 days		
	最高 Max.	最低 Min.	平均 Av.	最高 Max.	最低 Min.	平均 Av.	最高 Max.	最低 Min.	平均 Av.
	民國十九年 1930	3.4375	1.375	2.32	5.11	4.75	4.85	4.4375	2.00
二十年 1931	2.0625	1.0625	1.57	5.15	4.49	4.85	5.9063	1.3125	3.61
廿一年 1932	1.875	0.875	1.28	6.21	4.56	5.24	5.8125	0.5938	1.87
廿二年 1933	2.4375	1.08	1.83	4.93	4.38	4.49	1.25	0.375	0.69
廿三年 1934	2.875	1.375	2.12	4.38	4.38	4.38	1.0625	0.375	0.82
民國廿三年 1934	(c)	(c)							
三 月 Mar.	2.875	2.875	2.88	4.38	4.38	4.38	0.9688	0.875	0.94
四 月 April	2.875	2.625	2.84	4.38	4.38	4.38	0.9688	0.9375	0.97
五 月 May	2.75	2.75	2.75	4.38	4.38	4.38	0.9375	0.8906	0.91
六 月 June	2.625	2.00	2.16	4.38	4.38	4.38	0.9688	0.9063	0.91
七 月 July	2.00	1.875	1.78	4.38	4.38	4.38	0.9375	0.7813	0.88
八 月 Aug.	1.9375	1.8125	1.78	4.38	4.38	4.38	0.8125	0.7813	0.81
九 月 Sept.	1.625	1.625	1.63	4.38	4.38	4.38	0.7813	0.6563	0.72
十 月 Oct.	1.625	1.50	1.56	4.38	4.38	4.38	0.8438	0.5625	0.78
十一月 Nov.	1.50	1.50	1.48	4.38	4.38	4.38	0.5313	0.375	0.44
十二月 Dec.	1.625	1.375	1.50	4.38	4.38	4.38	0.625	0.50	0.56
民國廿四年 1935									
一 月 Jan.	2.00	1.75	1.92	4.38	4.38	4.38	0.4063	0.3125	0.38
二 月 Feb.	2.125	2.125	2.125	4.38	4.38	4.38	0.5625	0.3125	0.38
三 月 Mar.	2.50	2.125	2.125	4.38	4.38	4.38	0.5938	0.5313	0.59

Notes: (a) Figures refer to the periods from Jan. 1st to July 11th, and from Sept. 3rd to Dec. 31st, (b) Not actual; maximum and minimum but range of prevailing rates. (c) End of week rates.

本國統計提要

SOME IMPORTANT STATISTICS ABOUT CHINA

1. 面積 Total Area	方公里 11,084,000 Sq. Km	方哩 4,278,400 Sq. M.
2. 人口總數 Total Population	452,791,069	
3. 農業 Agriculture		

甲. 農戶數 Farm Households 58,569,181 戶

乙. 田地總畝數 Total Acreage of Cultivated Land 千畝
1,248,781 (1,000 Mow)

4. 礦產 Mineral Production	金屬	非金屬	共計
甲. 各種礦產價值估計 (民國十六年) Estimated value of minerals produced (1927)	\$98,672,271	\$230,338,766	\$299,011,037

乙. 重要礦產產額估計 (噸數) (1)

Quantity of some important minerals produced: (in tons)

	民國十八年 (1929)	十九年 (1930)	二十年 (1931)
煤 Coal	25,842,454	26,508,191	28,820,072
鐵礦 Iron ore	3,150,552	2,168,541	2,206,665
錳礦 Manganese ore	62,219	74,622	60,680
鉛礦 Lead ore	10,929	7,717	5,961
鋅礦 Zinc ore	19,659	14,922	14,318
錫 Tin	6,532	6,256	5,891
鎢 Tungsten ore	9,708	8,629	4,380
銻 Antimony	18,457	16,917	18,320
金(兩數) Gold (in ounces)	72,710	103,986	118,505
銀(兩數) Silver (in ounces)	96,000	119,595	153,000

5. 工商 Industry & Commerce

甲. 工業 Factories in a few industrial centers.

地名 Locality	工廠數目 No. of Factories	資本總數 Amount of Capital	工人人數 No. of Worker
上海 Shanghai (1931) (2)	1,660	\$139,447,714	212,723
漢口 Hankow (1929) (3)	147	13,100,900	9,939
蕪湖 Wushu (1932) (4)	171	14,312,750	59,464
天津 Tientsin (1928-1929) (5)	2,186	31,226,945	47,513

附註：

- (1) 根據實業部地質調查所調查。 (2) 根據劉大鈞編上海工業化之程度。 (3) 根據漢口市政統計年刊。但工人人數及資本總數僅 42 家工廠之數字。 (4) 根據實業部國際貿易局編中國實業誌，江蘇卷。 (5) 根據清湖大學經濟學院出版經濟統計季刊第一卷第二期。

Notes:

- (1) Data based on the investigations made by the Geological Survey of China, Ministry of industries. (2) Data based on "A Preliminary Report on Shanghai Industrialization" by D. K. Lieu. (3) Data based on The Annual Report of Hankow Municipal Government, 1931. No. of workers and amount of capital represent the total of 42 factories only. (4) Based on the China Industrial Handbooks, Kiangsu, Bureau of Foreign Trade, Ministry of Industry. (5) Data based on the Quarterly Journal of Economics and Statistics, Vol. I No. 2, Institute of Economics, Nankai University.

本國統計提要

SOME IMPORTANT STATISTICS ABOUT CHINA

5. 工商 Industry & Commerce

乙. 電氣 (二十一年十二月) Electricity. (Dec. 1932) (6)

電廠數 Number of electricity works	資本總數 (7) Total amount of capital	發電容量 Generating capacity
448	\$99,252,00	251,495.1 Kw.

丙. 註冊公司數 Number of companies registered

公司數目 Number of Companies	民國元年末 End of 1912	民國十年末 End of 1921	民國二十三年 End of 1934
	63	296	2,217
資本總額 Amount of subscribed capital	\$84,001,233	\$339,554,414	\$799,537,486

丁. 各註冊銀行資本及存款放款數 (單位：千元) (8) Amount of capital, deposits and loans of registered banks (1932). ('000 Omitted) (8)

銀行數目 No. of Banks	法定資本額 Authorized Capital	實收資本額 Paid-up Capital	存款 Deposits	放款 Loans
79	\$ 153,998	\$ 101,858	\$ 965,450	\$ 655.61

6. 貿易 (單位國幣千元) Foreign Trade (in thousand Dollars)

	民國廿一年 1932	民國廿二年 1933	民國廿三年 1934
進口價值 Value of net imports	1,634,726	1,345,567	1,029,665
出口價值 Value of net exports	767,535	611,828	535,214
總數 Total	2,402,262	1,957,395	1,564,880

7. 財政 Finance of the Central Government

甲. 民國二十四年度歲出入預算 (單位：千元) Budget for the Fiscal Year 1935-36 (000 omitted)		收入 Receipts	支出 Expenditures
經常 Ordinary		\$761,970	\$786,582
臨時 Extraordinary		195,184	170,572
共計 Total		957,154	957,154

乙. 重要稅收預算收入數 (單位：千元) Budgetary revenue from principal resources (000 omitted)

關稅 Customs Revenue	\$341,361	菸酒稅 Tabacco & Wine Tax	\$ 22,349
鹽稅 Salt Tax	184,219	統稅 Consolidated Tax	113,798
印花稅 Stamp Tax	12,000		

8. 交通 Transportation & Communication

甲. 鐵路 (二十二年) Length of railways operated (1933) (9)

國有及民營公里數 Government and private owned	13,017.919 Km.
外人經營及合辦公里數 Concessioned & Sino-foreign enterprises	3,645.990 Km.
總數 Total	16,663.909 Km.

註附：

(6) 根據建設委員會報告。凡工廠自備之發電廠及東三省與熱河境內之發電，均未列入。(7) 外人設立之電廠，資本總額未列入。(8) 根據財政部報告民國二十一年有營業報告之各註冊銀行資本及各項存款數目表編製(中央中國交通三行除外)(9) 串軌為道實業支綫包括在內但內地各實業自修支綫及輕便軌道數字不備。

Notes:

(6) Based on the report of National Construction Commission. Electricity Works is Liaoning, Kirin, Heilungkiang and Jehol provinces and electrical plants attached to the factories are not included. (7) Not including the amount of capital of those electricity works owned by foreigners. (8) Based on reports of Ministry of Finance, 1932. (9) Including loops, sidings and industrial lines. Figures for some industrial lines and light railways are, however, not available.

本國統計提要

SOME IMPORTANT STATISTICS ABOUT CHINA

8. 交通 Transportation & Communication

乙. 公路(二十一年年底) Length of highways (Dec. 31, 1932)

已竣工車數 In operation	61,948.48 Km.
已竣工而正在敷設中之車數 Under construction	64,728.57 Km.
總 數 Total	126,677.05 Km.

丙. 電報(二十一年十二月底) Length of telegraph lines (Dec. 30, 1933)

空中線(無線電) Aerial lines	87,901.00 Km.
地下及海底電纜線 Underground and submarine cables	3,502.81 Km.

丁. 無線電報電台數(二十一年十二月底)(10)

Number of wireless telegraph stations (Dec. 30, 1933)	43
---	----

戊. 有線電話線公里數(二十一年十二月底)(10)

Length of toll telephone lines (Dec. 30, 1933)	14,963.68 Km.
--	---------------

己. 電話(二十一年十二月底) Telephone (Dec. 30, 1933)

線路長度 Length of lines	3,186.08 Km.
電纜長度 Length of cables	1,148.00 Km.

庚. 郵路公里數(二十一年十二月底) Length of Mail lines (Dec. 30, 1933) 452,818.00 Km.

9. 教育 Education. (11)

學校類別 Kind of Institutions	校數 Number of Institutions	學生人數 No. of students			教職員人數 No. of professors or teachers & Administrative officers		
		共計 Total	男 Male	女 Female	共計 Total	男 Male	女 Female
甲. 大學(民國二十一年度) Universities (1932-33)	41	26,719	23,429	3,290	1,768	6,530	278
乙. 獨立學院(民國二十一年度) Colleges (1932-33)	35	12,560	11,068	1,492	2,312	2,195	117
丙. 專門學校(民國二十一年度) Technical Schools (1932-33)	28	3,431	3,055	376	1,173	1,112	62
丁. 中學學校(民國二十年度) Middle Normal and Vocational Schools (1931-32)	3,036	535,848	436,863	99,985	60,594	55,340	5,264
戊. 初等學校(民國二十年度) Primary Schools and Kindergartens (1931-32)	259,863	10,720,596	9,961,198	1,759,398	546,032	506,804	39,228
己. 特殊教育學校(民國二十年度) Special Schools (1931-32)	38,966	1,252,475	—	—	78,219	—	—

附註:

(10) 據外交部通訊及郵政表。(11) 根據教育記者編譯的報告。

Notes:

(10) Those under the administration of the Ministry of Communications only. (11) Based on various statistical reports of Ministry of Education.

THE QUARTERLY JOURNAL OF STATISTICS

June, 1935

Number 2

CONTENTS

	Page
Editorial Note	1-41
Statistical Administration	
1. Measures leading to the Coordination of Statistical Services in the various Organizations of the National Government	1-4
2. <i>Lois de Régulation concernant l'Administration Statistique Bulgare</i> (a) <i>Lois sur l'organisation de la Direction Générale de la Statistique du Royaume de Bulgarie</i>	5-23
(b) <i>Règlement de Conseil Supérieur de Statistique en Bulgarie</i> Translated by C. C. Tseng	19-23
Ensemble: A Decree regarding the Central Statistical Office Translated by C. C. Tseng	14-17
France	
(c) <i>Lois sur l'organisation des statistiques administratives</i>	17-18
(d) <i>Statut de l'Office Central de Statistique</i> Translated by C. C. Tseng	18-19
<i>Propositions de Statistique</i> Translated by C. C. Tseng	20-22
3. <i>Statutes Concerning Regulations of Statistics</i> Government of Yukon, Canada, and British Columbia, 1933 Translated by K. S. Wang	23-30
Investigations & Reports	
A Statistical Survey of Criminals in the Kwangsi First Penitentiary by Wang Liang	31-39
Statistical Method	
<i>Causes of Holdings and Drawings in the Cities and Urban Places</i> in U. S. S. R. By K. S. Wang	40-47
Statistical Information	
1. Regarding China	98-108
2. Regarding Foreign Countries	108-125
Reference Materials	
(List of Tables)	126-129
1. Production	130-143
2. Production	144-149
3. Rural Economy	150-155
4. Prices	156-157
5. Finance and Commerce	158-169
6. Foreign Trade	170-177
7. Public Finance	178-187
8. Transportation	188-189
9. International	190-193

Published by

THE DIRECTORATE OF STATISTICS
DIRECTORATE GENERAL OF BUDGETS, ACCOUNTS AND STATISTICS
NATIONAL GOVERNMENT OF CHINA
HANKING, CHINA

本國統計提要

SOME IMPORTANT STATISTICS ABOUT CHINA

8. 交通 Transportation & Communication

乙. 公路(二十一年年底) Length of highways (Dec. 31, 1932)

已成公里數 In operation	61,948.48 Km.
修築及測量計劃中公里數 Under construction	64,728.57 Km.
總數 Total	126,677.05 Km.

丙. 電報(二十二年十二月底) Length of telegraph lines(Dec. 30, 1933)

架空路線公里數 Aerial lines	87,901.00 Km.
地下及海底電纜公里數 Underground and submarine cables	3,502.81 Km.

丁. 無線電報電台數(二十二年十二月底)(10)

Number of wireless telegraph stations (Dec. 30, 1933)	45
---	----

戊. 長途電話路線公里數(二十二年十二月底)(10)

Length of toll telephone lines (Dec. 30, 1933)	14,863.68 Km.
--	---------------

己. 電話(二十二年十二月底) Telephone (Dec. 30, 1933)

線路長度 Length of lines	3,156.08 Km.
電纜長度 Length of cables	1,148.00 Km.

庚. 郵路公里數(二十二年十二月底)Length of Mail lines(Dec. 30, 1933) 452,818.00 Km.

9. 教育 Education. (11)

學校類別 Kind of Institutions	校數 Number of Institutions	學生人數 No. of students			教職員人數 No. of professors or teachers & Administrative officers		
		共計 Total	男 Male	女 Female	共計 Total	男 Male	女 Female
甲. 大學(民國二十一年度) Universities (1-32-33)	41	26,719	23,429	3,290	6,768	6,530	238
乙. 獨立學院(民國二十一年度) Colleges (1932-33)	35	12,560	11,068	1,492	2,312	2,195	117
丙. 專門學校(民國二十一年度) Technical Schools (1932-33)	28	3,431	3,055	376	1,174	1,142	32
丁. 中等學校(民國二十年度) Middle Normal and Vocational Schools (1931-32)	3,026	536,848	436,863	99,985	60,594	55,330	5,264
戊. 初等學校(民國二十年度) Primary Schools and Kindergartens (1931-32)	259,863	11,720,596	9,961,198	1,759,398	546,032	506,804	39,228
己. 特殊教育學校(民國二十年度) Special Schools (1931-32)	38,966	1,252,475	—	—	78,219	—	—

附註:

(10) 僅列交通部所轄者。 (11) 根據教育部各種統計報告。

Notes:

(10) Those under the administration of the Ministry of Communications only. (11) Based on various statistical reports of Ministry of Education.

THE QUARTERLY JOURNAL OF STATISTICS

June, 1935

Number 2

CONTENTS

	Page
Editorial Note	1-11
Statistical Administration	
1. Measures Leading to the Coordination of Statistical Services in the various Organizations of the National Government	1- 4
2. Laws & Regulations concerning Statistical Administration	
Bulgarie	
(1) Lois sur l'organisation de la Direction Générale de la Statistique du Royaume de Bulgarie	5- 10
(2) Règlement du Conseil Supérieur de Statistique en Bulgarie Translated by C. C. Tseng	10- 13
Finland - A Decree regarding the Central Statistical Office Translated by C. C. Tseng	14- 17
Poland	
(1) Loi sur l'organisation des statistiques administratives	17- 18
(2) Statut de l'Office Central de Statistique Translated by C. C. Tseng	18- 19
Turquie - Loi de Statistique Translated by C. C. Tseng	20- 22
3. Census Laws & Regulations, & Ordinances	
Deutschland - Volks-, Berufs- und Betriebszählungen, 1933 Translated by K. S. Wang	23- 30
Investigations & Reports	
A Statistical Survey of Criminals in the Kiangsu First Penitentiary By Wang Lung	31- 39
Statistical Method	
Census of Buildings and Dwellings in the Cities and Urban Places in U. S. S. R. By K. S. Wang	80- 97
Statistical Information	
1. Regarding China	98-108
2. Regarding Foreign Countries	108-125
Reference Materials	
(List of Tables)	126-129
1. Population	130-133
2. Production	134-139
3. Rural Economy	140-155
4. Prices	156-157
5. Finance and Commerce	158-197
6. Foreign Trade	198-207
7. Public Finance	208-257
8. Transportation	258
9. International	259-278

Published by

THE DIRECTORATE OF STATISTICS
DIRECTORATE-GENERAL OF BUDGETS, ACCOUNTS AND STATISTICS
NATIONAL GOVERNMENT OF CHINA
NANKING, CHINA