

兒童藝術叢書

第二種 第二集

# 小青果

王人路 著

中華書局印行



1594052



小 青 果

兒童藝術叢書

✿ 第二種 ✿ 第二集 ✿

# 小青果

✿ 王人路 著 ✿

上海图书馆藏书



A541 212 0007 3821B



上海中華書局印行  
112188

# 開篇

朋友們，請問你：  
各種功課做完了，  
你們有些甚麼好遊戲？  
遇着天雨不能跑出門，  
你們做些甚麼小玩意？  
要是你們喜歡做工藝，  
就請你在這書裏看仔細，  
一樣樣的用心去學習，  
做成了，可以和弟妹們  
一塊兒欣賞，一塊兒遊戲。

他們一定說：  
“好哥哥！謝謝你！”

家境富裕不足奇，  
貧困在於沒手藝，

這正是：

“無財不用急，  
無藝見高低！”

要是你繼續不斷的學習，  
將來的大工藝家我一定可以預祝你。

13,10,13, 王人路 于上海




兒童藝術叢書，

第二種 第二集

小青菓

開篇	2
目錄	4
1. 搖搖馬	5
2. 穿靴的貓	7
3. 各種小動物	8
4. 駱駝欄	11
5. 象公館	13
6. 鬥獅檻	15
7. 運貨馬車	17
8. 拉坡馬車	19
9. 裝載馬車	21
10. 家具搬運車	22



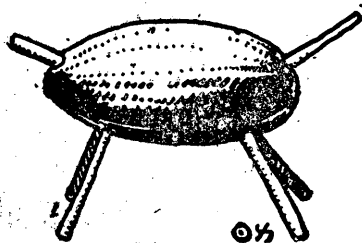
## 小青菓

小朋友，你們喜歡吃青菓嗎？青菓是可以做成許多玩意兒的，你們想知道嗎？


### ■ 一. 搖搖馬. ■

請你們預備：一個青菓，六根小竹籤，將小竹籤的一頭削尖，插在青菓裏面，如第一圖。

再照第二圖：用稍微硬厚一點的紙剪好，照第三圖粘




第一圖



第 二 圖

着,底下用三根紙條連着,在馬背上再粘上一個馬鞍,配上一根韁繩,畫上鼻子眼睛,便成了一匹嬌小玲瓏的搖搖馬了。



第 三 圖



## 二. 穿靴的貓.

用一塊圖畫紙照第四圖剪成一隻貓頭,一隻貓尾,兩隻前脚,和兩隻穿了靴子的後脚.

將貓頭畫上鼻子眼睛,填上你所喜歡的貓的顏色,貓尾和前脚也填上同樣的顏色,後脚的靴全給塗黑.

頭尾通通做停當了,然後用一個青莖,在相當的地方插上六根小竹籤,裝了上去,便成了.



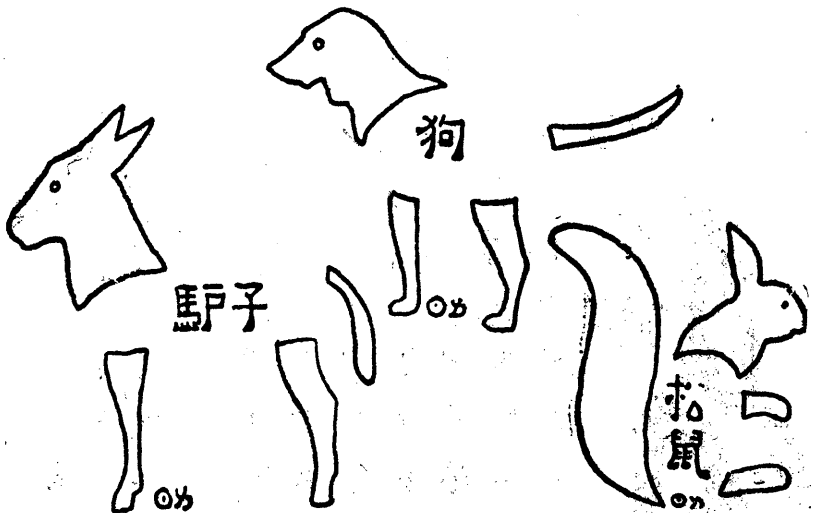
第四圖



第五圖

### 三. 各種小動物.

照做搖搖馬的方法,將一塊圖畫紙,依下面的第六圖和第七圖,剪好;貼在一個已經插了六根小竹籤的青葉上面,便可以做成許多小小的動物.




第六圖



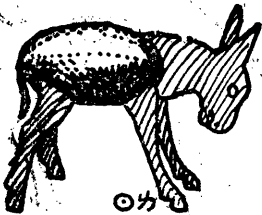
第七圖

這是一隻狗，可以填灰色或是黑色，或橄欖色。



第八圖


這是一隻驢子，驢子動的時候，所貼得朝下俯。



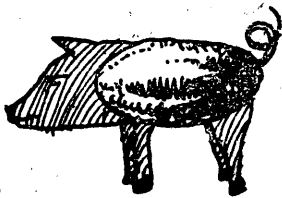
第九圖

驢子動的時候，所貼得朝下俯。要將它的頭貼得朝下俯。一點填灰色或是黑色。

小松鼠，它不動的時候，將竹葉豎起來，貼的尾巴，也得換一。




第十圖



第十一圖

這是一隻豬，可填黑色或是白黑點。

長頸鹿，填黃地，再加深綠色的斑點，其餘動物，均照此法做。



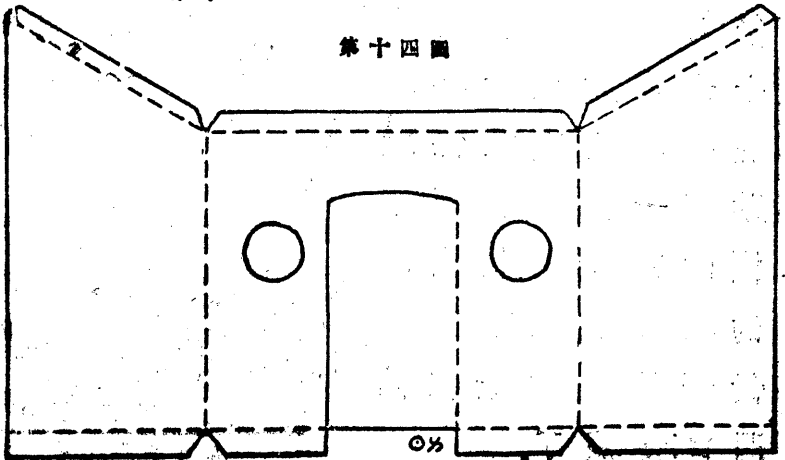
第十二圖

四. 駱駝欄. □

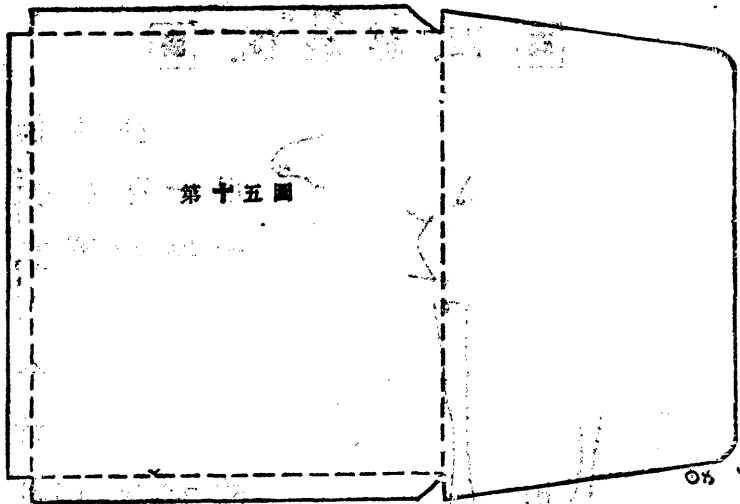


第十三圖


請你們先用一張稍微厚一點的圖畫紙，照第十三圖剪好，貼在一個插了六根小竹籤的青菓上；再用



第十四圖




圖畫紙照第十四圖和第十五圖,放大一倍剪好;在有虛線的地方摺一摺.參照第十六圖貼成一個駱駝欄;再用幾根條紙貼成一條欄杆,圍在欄的四周,用些撕碎的稻草擺在欄裏,把做好的駱駝擺在欄門口,便成了.



第十六圖

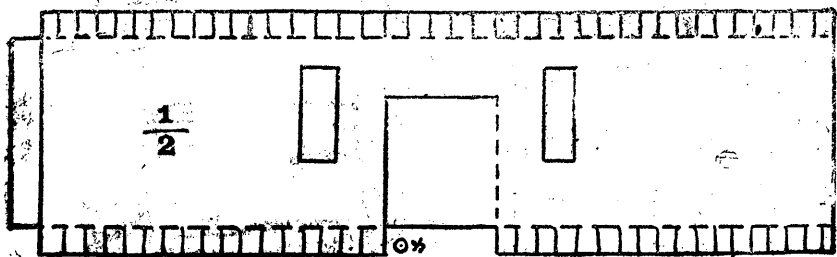
■ 五. 象公館. ■

和駱駝欄  
的做法差不離。  
先照第十七圖  
做好一隻象。然  
後照第十八圖  
放大一倍剪好，

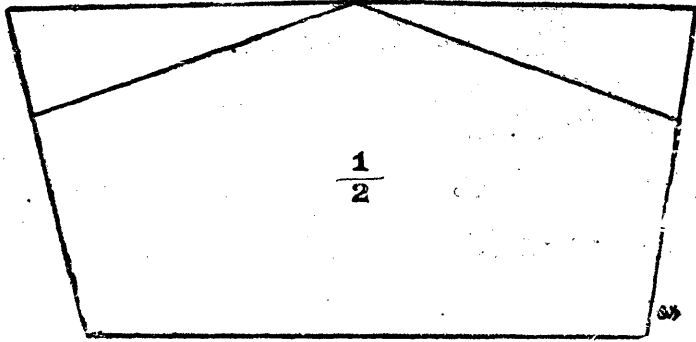


第十七圖

在有虛線的地方摺一摺，這便是象公館  
的牆，牆上還挖了兩個窗戶，窗戶中間開  
着一張門。又照第十九圖，放大一倍，剪




第十八圖



第十九圖

好。這是象公館的屋頂。將它捲起來，齊中間的兩根線貼着，將周圍剪得鬚鬚的，象徵一個茅草的屋頂。將它們參照第二十圖連絡起來，圍一個欄杆，底下托一塊厚紙，便成了。



第二十圖



六. 鬥獅檻. □

鬥獅是一樣最有趣的玩意兒。

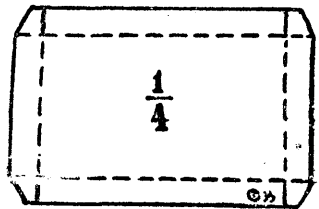


第二十一圖

待我先告訴你們做兩隻獅子。請你們照第二十一圖剪成兩個獅子的頭尾，貼在插了六根小竹籤的

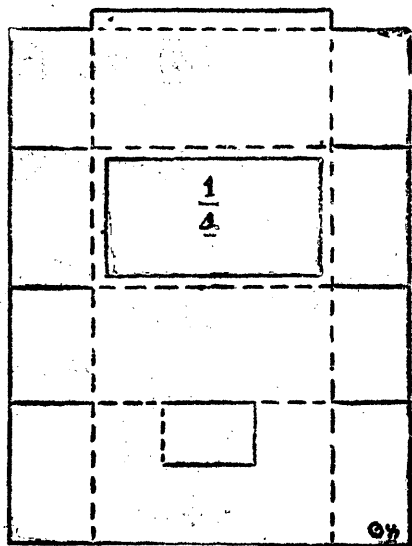
青葉上，填上棕色顏料，弄一點兒棕絲，或是染了棕色的棉花，圍在獅子的頭頸上，象徵獅子的頸毛，再畫上兩隻兇惡的眼睛，和可怕的濶嘴，於是獅子便做成了。

然後我再告訴你們做一隻鬥獅檻，請你們照第二十三圖放大兩倍剪好，前面挖一個




第二十二圖

大缺口,用黑線縫成鐵欄,後面開一張門,周圍用漿糊貼成一個方檻.再照第二十二圖做成一個座子托在底下,將兩個獅子由後門擺進去,頭對着頭,就很像了.




第二十三圖



第二十四圖

七. 運貨馬車. □

先照第二十五圖做成兩匹馬,又照第二十六圖,做成一個馬夫,和它們填上顏料,畫上鼻子眼睛.




第二十五圖




第二十六圖

然後我再開始告訴你們做馬車.請你們照第二十七圖放大一倍剪好,摺好,貼好,又照第二十八圖剪好,縫在它的後面,又照第二十九圖和第三十圖剪成四個車輪和做成四根彈簧.(都要放大一倍)用兩根長 5cm



第二十七圖



第二十八圖



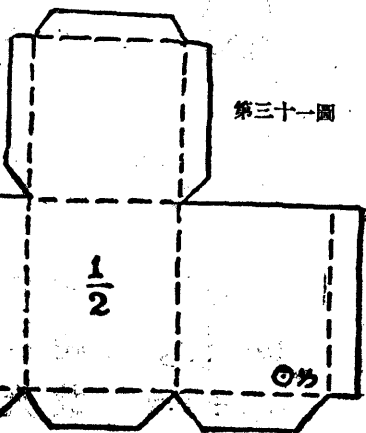
第二十九圖



第三十圖

的小竹籤將四個車輪連成兩組，用線縫在彈簧中間，再將彈簧貼在車身上，又用一根長 9cm 的小竹籤隔在兩匹馬的中間，和兩根長 19cm 的紙條兒摺轉夾在它們的兩傍，用線連在車身上。再用小竹籤和縫線做成馬鞭和韁繩。這馬車便做成了。

又請你們照第三十圖做成一隻貨箱，和用幾個青菜切去兩頭

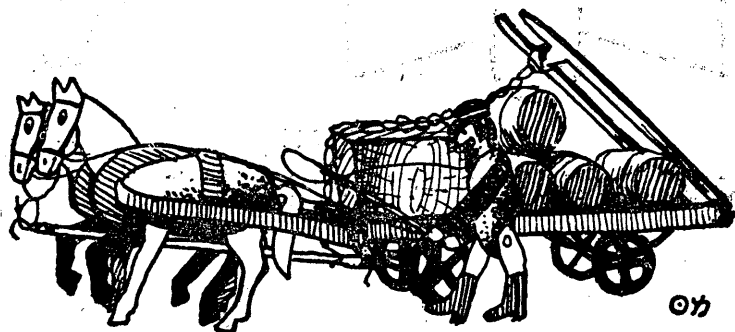


第三十一圖

做油桶，擺在車上，照第三十二圖用圖畫紙做成鏈條，連絡攏來，扣在車上。如第三十三圖，將馬夫擺在車傍，便成了一駕運貨馬車。



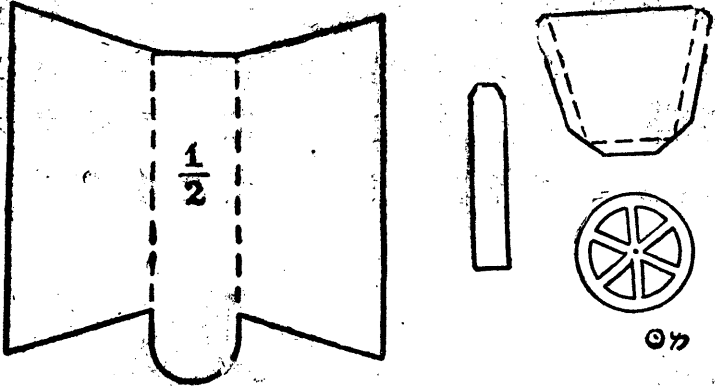
第三十二圖



第三十三圖


## ■ 八. 拉圾馬車. ■

照第三十四圖放大一倍，用圖畫紙剪好，摺好，貼好，做成一個車身。其餘的一切和運貨馬車一樣。做好之後，將它們連



第三十四圖

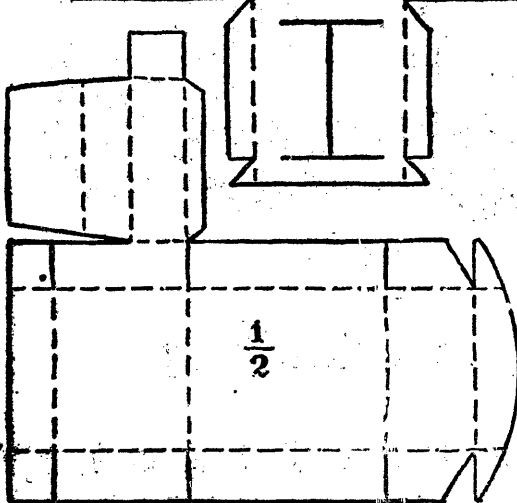
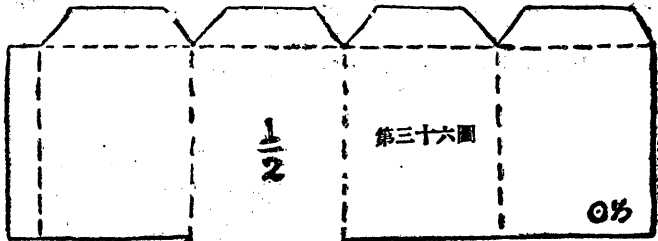
絡起來，便成了一駕拉坡馬車。





第三十五圖

九. 裝載馬車.

請你們照第三十六圖放大一倍剪好,摺好,貼好,後面開兩張門,這便是一個車箱子,又照第三十七圖放大一倍剪好,




第三十七圖



第三十八圖

摺好,貼好,貼在它的前面.這便是馬車夫坐的地方.又照第三十八圖放大一倍剪成四個車輪.用小竹籤連成兩組,用線縫在車箱上.於是裝載馬車的車身便做好了.又照着運貨馬車的方法配成兩匹馬,連在車上,這工作就算成功了.



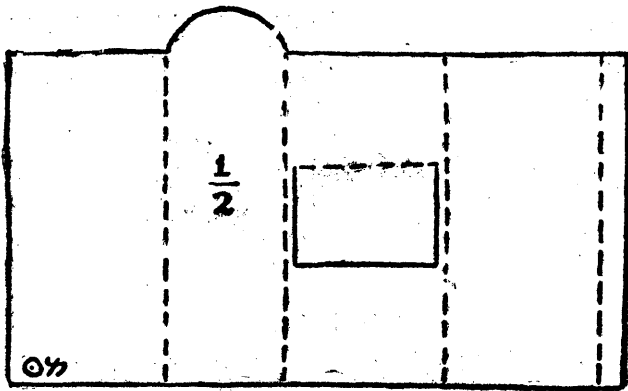
第三十九圖

## ■ 十.家具搬運車. ■

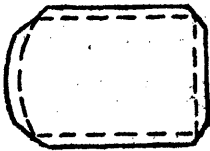
家具搬運車又是怎麼樣做的呢?且待我慢慢告訴你們吧.



請你們照第四十圖放大一倍剪好，摺好，貼好，側面開一張門。——只用墨筆畫一畫也敏了。



第四十圖



第四十一圖




第四十二圖

又照第四十一圖剪成兩塊車箱的前後壁，貼好。在前面裝

一個坐位，叫馬車夫坐在上面。車箱底下

貼一塊厚紙，將車輪用線縫在上面，將兩匹馬連在車上，便很像一駕家具運搬車。



第四十三圖

你若是將這種小玩意兒給媽媽看，媽媽一定稱讚你讀書有長進。給爸爸看，爸爸一定預祝你將來是一個大工業家。先生看見了一定誇獎你很聰明。小弟妹們看見了，一定很歡欣的說：“哥哥，你這玩意兒做得好極了，送給我們玩玩吧！”

列位小朋友，你們也願意做這種人人歡迎的小朋友嗎？



A541 212 0007 3821B

民國十四年四月印刷  
民國十四年四月發行  
民國廿二年一月八版



總發行所  
分發行所

上海棋盤街

編者 校閱者 發行者 印刷者 印刷所

北平天津張家口石家莊邢台保定  
濟南青島太原開封鄭州西安蘭州  
成都重慶長沙常德衡州漢口南昌  
九江安慶蕪湖南京杭州溫州  
福州廈門廣州汕頭潮州梧州雲南  
瀋陽吉林長春哈爾濱香港新加坡

中華書局

中華書局

中華書局

中華書局

中華書局

黎錦暉

王人路

兒童藝術叢書  
小青果(全一冊)  
定價銀六分

(外埠另加郵匯費)

