

550

統計期訊 - 物價第九號

金五年一月

中國每日物價指數

THE DAILY INDEX OF STAPLE COMMODITY PRICES IN CHINA

Circular - CP No. 9

January 1936.



Table

Table 12

Table 13. L

國民政府主計處統計局編印

Compiled and Published by the
Directorate of Statistics

National Government
Nanking, China

351553



目 次

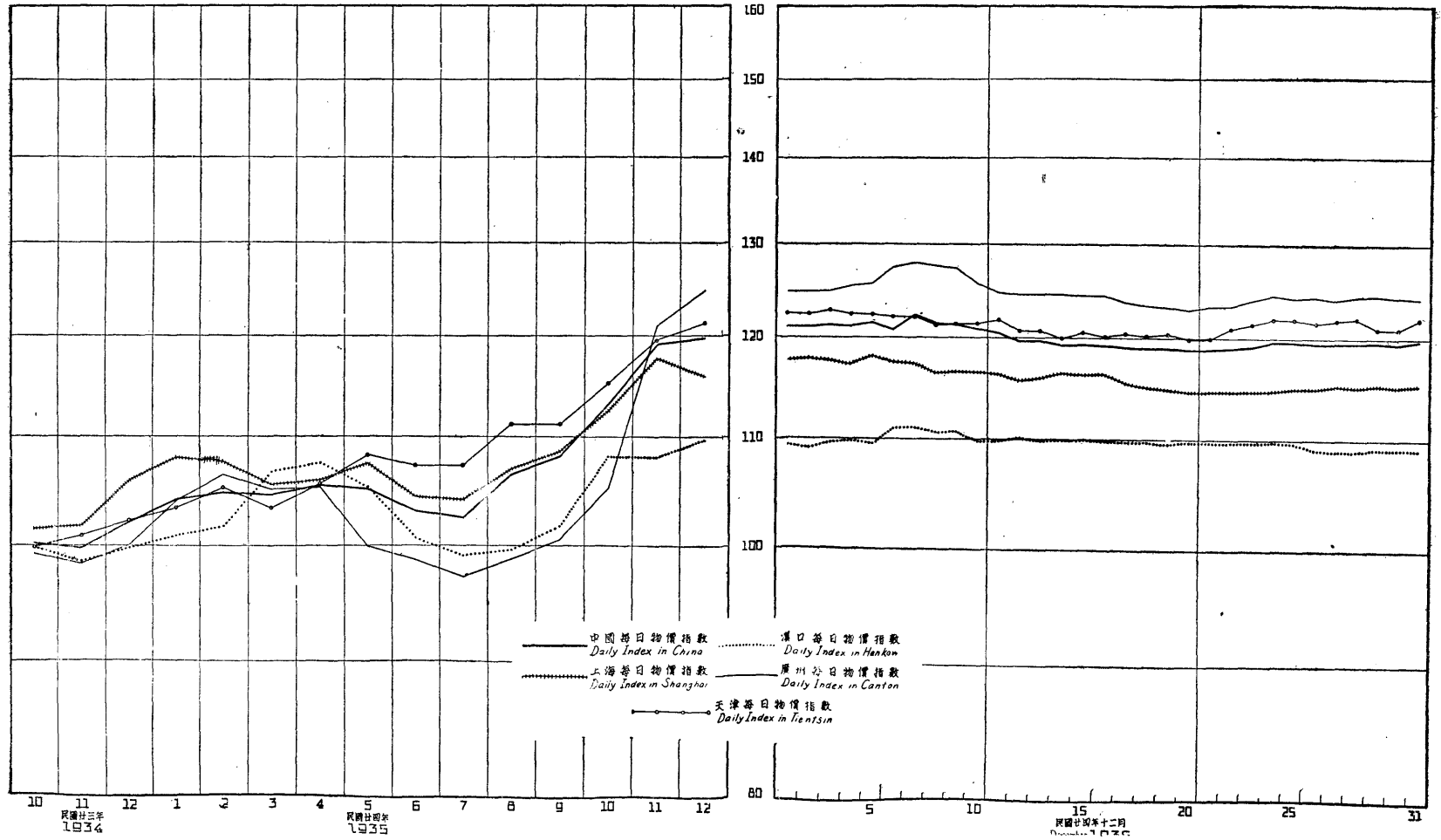
		頁數
圖	一. 中國每日物價指數	1
圖	二. 中美英日每日物價指數比較	2
圖	三. 中國每日物價指數與銀價比較	3
圖	四. 中國每日物價指數與對外匯價比較	4
表	一. 中國每日物價指數	5
表	二. 米之每日價比	6
表	三. 麵粉之每日價比	7
表	四. 花生仁之每日價比	8
表	五. 茶之每日價比	9
表	六. 棉紗之每日價比	10
表	七. 生絲之每日價比	11
表	八. 羊毛之每日價比	12
表	九. 桐油之每日價比	13
表	十. 煤之每日價比	14
表	十一. 生鐵之每日價比	15
表	十二. 煙葉之每日價比	
表	十三. 水泥之每日價比	

CONTENTS

	Page
Chart 1. Daily Index of Staple Commodity Prices in China... ..	1
Chart 2. Comparison of the Daily Indexes of Staple Commodity Prices in China With Those in U. S. A., United Kingdom and Japan ...	2
Chart 3. Comparison of the Daily Index of Staple Commodity Prices in China With Silver Prices in N. Y. and London.	3
Chart 4. Comparison of the Daily Index of Staple Commodity Prices in China With Foreign Exchange Rates on N. Y., London and Yokohama in Shanghai	4
Table 1. Daily Index of Staple Commodity Prices in China	5
Table 2. Daily Price Relatives of Rice	6
Table 3. Daily Price Relatives of Flour... ..	7
Table 4. Daily Price Relatives of Kernels	8
Table 5. Daily Price Relatives of Tea	9
Table 6. Daily Price Relatives of Cotton Yarn	10
Table 7. Daily Price Relatives of Raw Silk... ..	11
Table 8. Daily Price Relatives of Wool... ..	12
Table 9. Daily Price Relatives of Wood Oil... ..	13
Table 10. Daily Price Relatives of Coal	14
Table 11. Daily Price Relatives of Pig Iron	15
Table 12. Daily Price Relatives of Tobacco Leaves	16
Table 13. Daily Price Relatives of Cement	17

圖一 中國每日物價指數

CHART 1. DAILY INDEX OF STAPLE COMMODITY PRICES IN CHINA

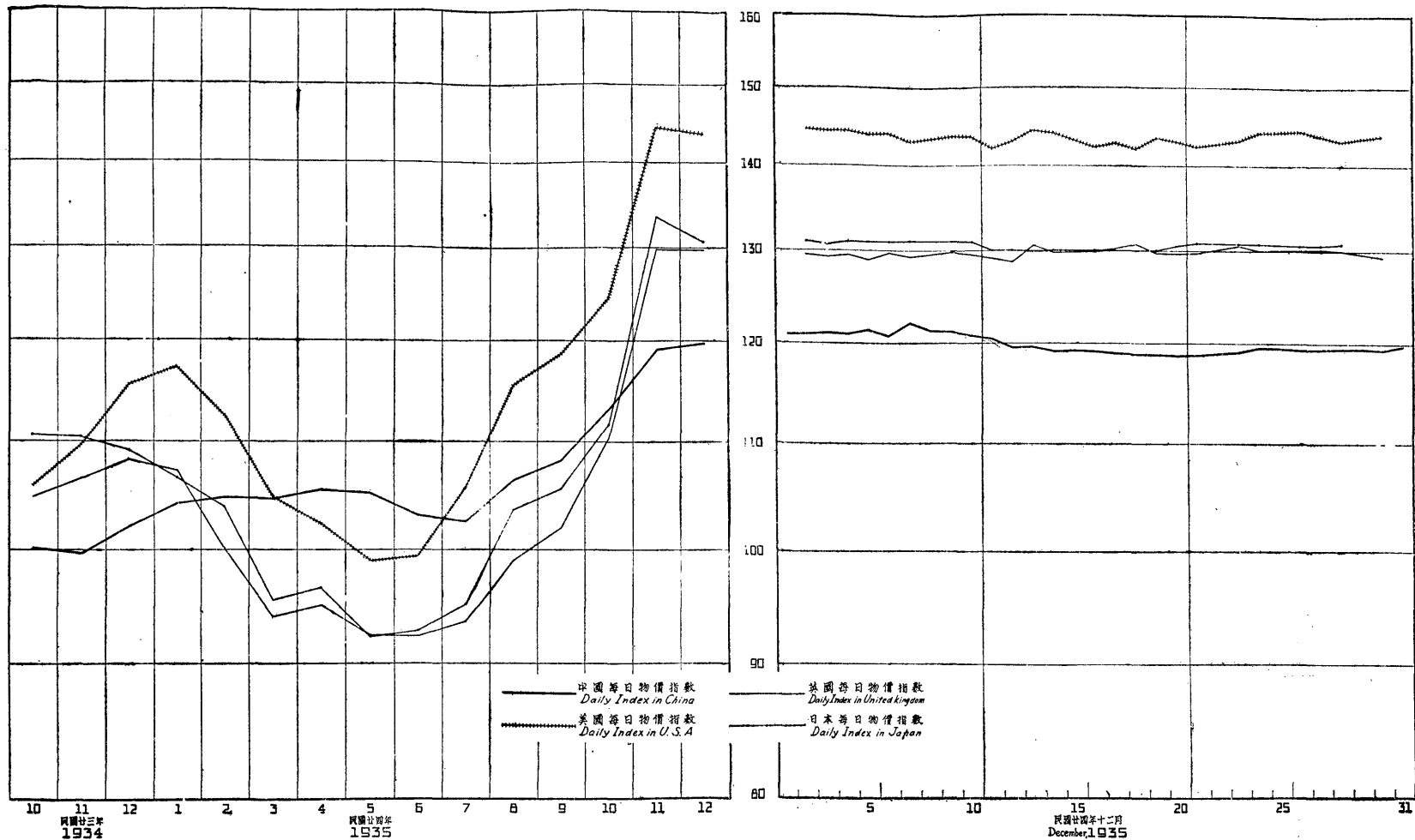


附註：中央頒佈新貨幣政策以後，廣州市外匯頻縮，廣毫對國幣之折合率，亦狂跌不已，因此物價扶搖直上，自十一月七日至十日，市價益形紊亂，成交極少，故自七日至十日之指數從闕。

Remarks: Prices in Canton exhibited wide fluctuations from 7th. to 10th due to the adoption of New Currency Plan on Nov. 4, 1935.

圖二 中美英日每日物價指數比較

CHART 2. COMPARISON OF THE DAILY INDEXES OF STAPLE COMMODITY PRICES IN CHINA WITH THOSE IN U. S. A., UNITED KINGDOM & JAPAN



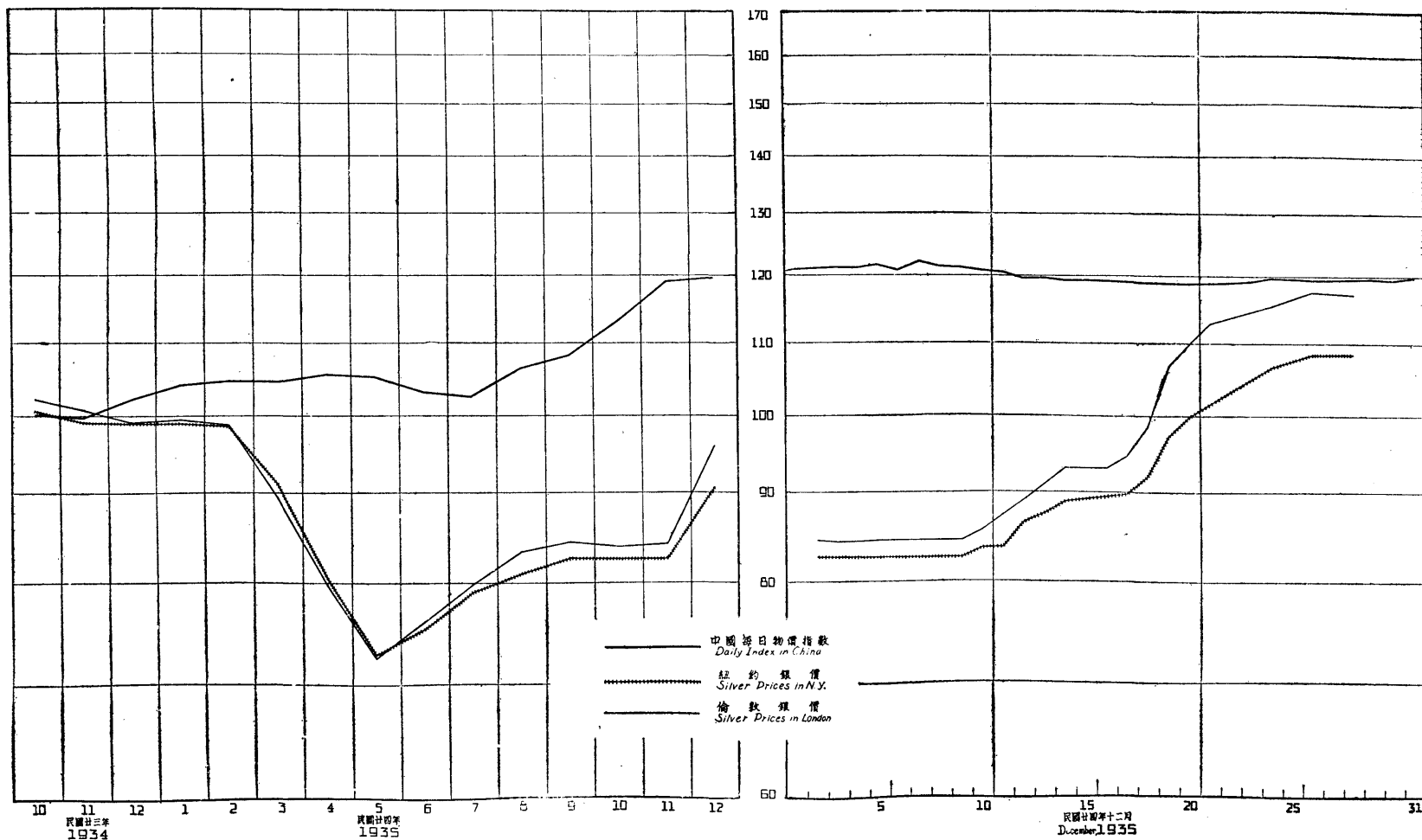
351553

本圖匯價，係英美日三國之匯價比倒數。

In plotting the curves of foreign exchange rates, the reciprocal numbers of the relatives are used.

圖三 中國每日物價指數與銀價比較

CHART 3. COMPARISON OF THE DAILY INDEX OF STAPLE COMMODITY PRICES IN CHINA WITH SILVER PRICES IN N. Y. & LONDON

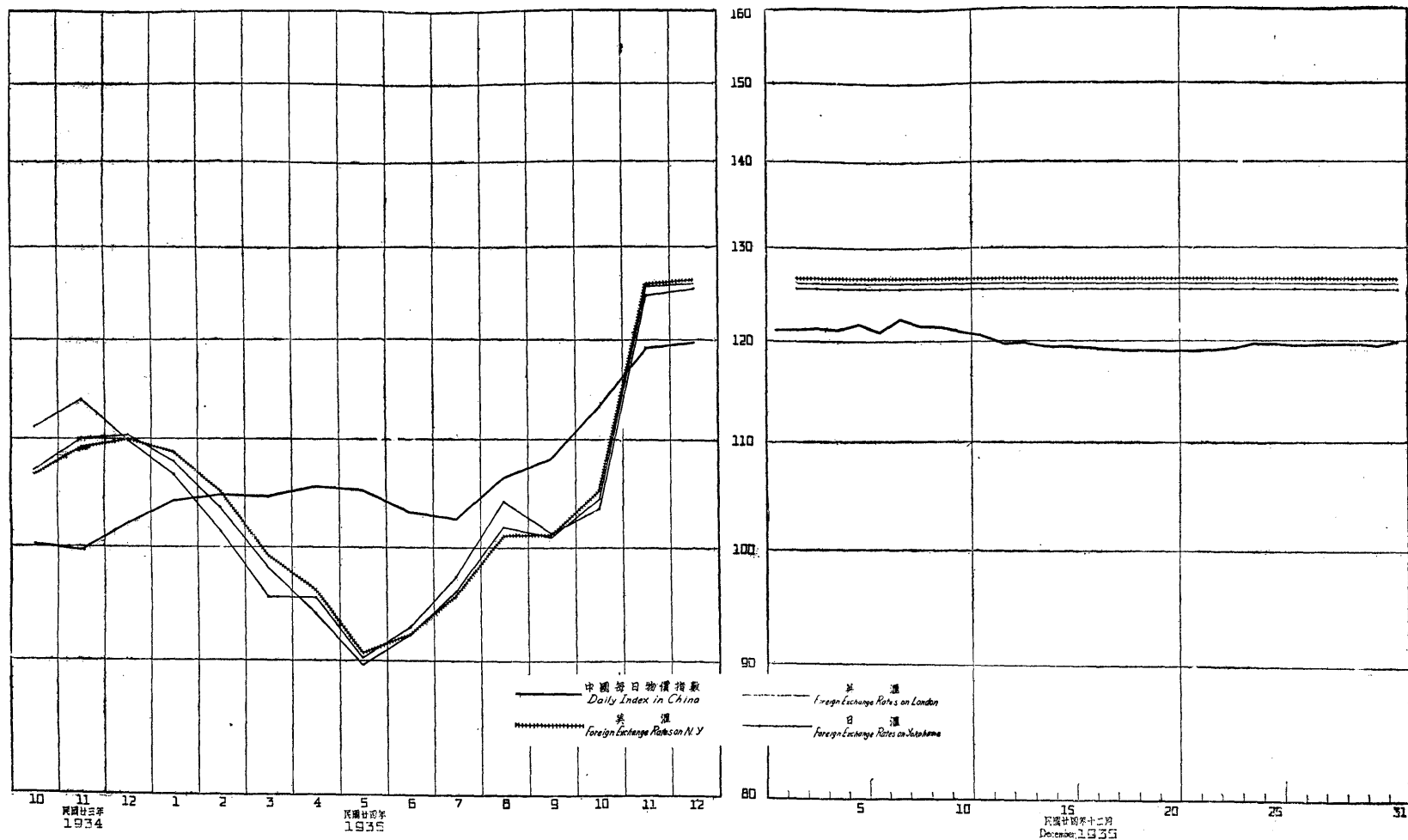


本圖銀價，係紐約倫敦每日銀價價比之例數。

In plotting the curves of Silver Prices, the reciprocal numbers of the Relatives are used.

圖四 中國每日物價指數與對外匯價比較

CHART 4. COMPARISON OF THE DAILY INDEX OF STAPLE COMMODITY PRICES IN CHINA WITH FOREIGN EXCHANGE RATES ON NEW YORK, LONDON & YOKOHAMA IN SHANGHAI



本圖英美日三國之每日物價指數，均經轉換，改以二十三年十月十三日為基期，並折合為華幣指數。其折合方法，係以我國對英美日三國之匯價比除各該國之物價指數。
 The daily indexes of Staple Commodity Prices in United Kingdom, U. S. A., & Japan are all shifted to the same base, oct, 13, 1934, and have been converted into Chinese currency basis.

表 一 中 國 每 日 物 價 指 數

TABLE 1. DAILY INDEX OF STAPLE COMMODITY PRICES IN CHINA

民國二十三年十月十四日=100

October 14, 1934=100

地 域 別	上 海	漢 口	廣 州	天 津	總 指 數	
Locality	Shanghai	Hankow	Canton	Tientsin	General Index	
物 品 項 目	11	11	11	11	12	
Number of Quotations.	11	11	11	11	12	
民國二十四年十二月 Dec., 1935						
一 日	1	116.98	109.06	123.85	121.88	120.68
二 日	2	117.02	108.90	123.94	121.77	120.68
三 日	3	116.89	109.39	123.99	122.08	120.81
四 日	4	116.35	109.77	124.39	121.82	120.69
五 日	5	117.28	109.29	124.72	121.67	121.07
六 日	6	115.62	110.66	126.49	121.43	120.47
七 日	7	116.49	110.73	127.04	121.44	121.56
八 日	8	115.38	110.36	126.82	120.93	121.00
九 日	9	115.58	110.35	126.34	121.00	120.96
十 日	10	115.57	109.84	124.65	121.00	120.48
十 一 日	11	115.20	109.79	123.81	121.23	120.20
十 二 日	12	114.67	110.04	123.49	120.32	119.27
十 三 日	13	115.00	109.83	123.51	120.32	119.32
十 四 日	14	115.40	109.92	123.51	119.99	118.92
十 五 日	15	115.20	109.99	123.45	120.23	118.96
十 六 日	16	115.29	109.75	123.43	120.08	118.80
十 七 日	17	114.32	109.59	122.90	120.21	118.48
十 八 日	18	114.01	104.52	122.49	120.11	118.27
十 九 日	19	113.92	109.30	122.32	120.22	118.25
二 十 日	20	113.62	109.60	122.13	119.93	118.15
二 十 一 日	21	113.65	109.52	122.36	119.93	118.22
二 十 二 日	22	113.65	109.52	122.46	120.68	118.41
二 十 三 日	23	113.66	109.53	123.05	121.01	118.73
二 十 四 日	24	113.78	109.63	123.51	121.37	119.25
二 十 五 日	25	114.04	109.52	123.24	121.37	119.21
二 十 六 日	26	114.01	108.82	123.37	121.14	119.02
二 十 七 日	27	114.20	108.50	123.10	121.34	119.07
二 十 八 日	28	114.13	108.50	123.40	121.50	119.17
二 十 九 日	29	114.29	108.87	123.47	120.68	119.19
三 十 日	30	114.17	108.88	123.28	120.67	119.05
三 十 一 日	31	114.37	108.73	123.16	121.39	119.68
每 月 平 均 指 數						
Monthly Average		114.99	109.54	123.80	120.93	119.55

附註：中央頒佈新貨幣政策以後，廣州市外匯頓縮，廣毫對國幣之折合率，亦狂跌不已。因此物價扶搖直上，自十一月七日至十日，市價益形紊亂，成交極少，故自七日至十日之指數從缺。

Remarks: Prices in Canton exhibited wide fluctuations from 7th to 10th due to the adoption of New Currency Plan on Nov. 4, 1935.

表 二 米 之 每 日 價 比

TABLE 2. DAILY PRICE RELATIVES OF RICE

民國二十三年十月十四日=100

October 14, 1934=100

地 域 別	上 海	漢 口	廣 州	天 津	每 日 平
Locality	Shanghai	Hankow	Canton	Tientisn	均 價 比
花 色	常熟高白粳	二號機米	惠州冬白	小站稻米	Average
Description					
民國二十四年十二月 Dec., 1935					
一 日	90.91	100.00	106.40	113.28	102.65
二 日	89.26	100.00	106.40	113.28	102.24
三 日	88.43	100.00	105.83	113.28	101.89
四 日	88.43	100.00	105.83	113.28	101.89
五 日	87.60	100.00	105.55	113.28	101.61
六 日	87.60	100.00	105.26	113.23	101.54
七 日	86.78	100.00	106.28	113.23	101.58
八 日	86.78	100.00	106.54	108.59	100.48
九 日	86.95	100.00	106.97	102.59	100.63
十 日	86.95	100.00	106.97	108.59	100.63
十一 日	85.12	100.00	106.97	103.59	100.17
十二 日	85.12	100.00	106.40	108.59	100.03
十三 日	84.30	100.00	105.55	103.59	99.61
十四 日	85.12	100.00	105.26	108.59	99.74
十五 日	83.06	100.00	105.26	108.59	99.23
十六 日	83.06	100.00	105.26	108.59	99.23
十七 日	82.23	100.00	105.26	108.59	99.02
十八 日	81.40	100.00	105.26	108.59	98.81
十九 日	80.58	100.00	105.26	108.59	98.61
二十 日	80.58	100.00	105.26	108.59	98.61
二十一 日	80.99	100.00	106.40	108.59	99.00
二十二 日	80.99	100.00	106.40	107.03	98.61
二十三 日	80.58	100.00	107.25	107.03	98.72
二十四 日	80.58	100.00	107.68	107.03	98.82
二十五 日	82.64	100.00	107.68	107.03	99.34
二十六 日	83.06	100.00	109.10	107.03	99.80
二十七 日	85.54	100.00	109.10	107.03	100.42
二十八 日	85.95	100.00	109.10	107.03	100.52
二十九 日	85.54	100.00	109.10	103.91	99.64
三十 日	85.12	100.00	108.82	103.91	99.46
三十一 日	84.30	100.00	108.11	103.91	99.08
每 月 平 均 價 比					
Monthly Average	84.70	100.00	106.66	103.84	100.05

表三 麵粉之每日價比

TABLE 3. DAILY PRICE RELATIVES OF FLOUR

民國二十三年十月十四日=100

October 14, 1934=100

地 域 別	上 海	漢 口	廣 州	天 津	每 日 平	
Locality	Shanghai	Hankow	Canton	Tientsin	均 價 比	
花 色	綠兵船牌	綠牡丹牌	綠兵船	綠桃	Average	
Description						
民國二十四年十二月 Dec., 1935						
一 日	1	140.39	125.39	134.36	126.42	131.64
二 日	2	140.53	125.39	134.97	126.42	131.85
三 日	3	139.50	125.39	134.97	126.42	131.57
四 日	4	133.07	125.39	135.89	126.42	131.44
五 日	5	134.57	125.39	136.50	126.42	130.72
六 日	6	132.69	125.39	137.42	124.53	130.01
七 日	7	132.47	125.39	138.04	124.53	130.11
八 日	8	132.47	122.66	138.04	124.53	129.43
九 日	9	133.81	122.66	136.50	124.53	129.38
十 日	10	132.02	119.53	135.58	124.53	127.92
十一 日	11	132.47	119.53	134.97	124.53	127.88
十二 日	12	128.53	119.53	133.44	124.53	126.51
十三 日	13	131.57	115.63	133.44	124.53	126.26
十四 日	14	136.72	115.63	132.52	124.53	127.35
十五 日	15	136.72	115.63	132.52	124.53	127.35
十六 日	16	131.71	115.63	133.13	125.66	127.28
十七 日	17	135.02	120.31	131.90	125.66	128.22
十八 日	18	135.38	123.31	131.90	124.53	128.03
十九 日	19	136.95	120.31	131.90	124.53	128.42
二十 日	20	139.14	123.05	131.29	124.53	128.75
二十一 日	21	137.17	123.05	131.29	124.53	129.01
二十二 日	22	137.17	123.05	131.29	124.53	129.01
二十三 日	23	137.71	123.05	131.90	124.53	129.30
二十四 日	24	135.83	123.05	131.29	124.53	128.68
二十五 日	25	135.83	123.05	131.29	124.53	128.68
二十六 日	26	136.27	123.05	131.29	124.53	128.79
二十七 日	27	134.80	119.53	131.29	124.53	127.54
二十八 日	28	134.80	119.53	130.67	124.53	127.38
二十九 日	29	134.80	119.53	130.98	124.53	127.46
三十 日	30	134.80	119.53	130.37	124.53	127.31
三十一 日	31	134.80	119.53	130.37	124.53	127.31
每 月 平 均 價 比						
Monthly Average		135.31	121.42	133.27	124.91	128.73

表 四 花 生 仁 之 每 日 價 比

TABLE 4. DAILY PRICE RELATIVES OF KERNELS

民國二十三年十月十四日=100

October 14, 1934=100

地 域 別 Locality	上 海 Shanghai	漢 口 Hankow	廣 州 Canton	天 津 Tientsin	每 日 平 均 價 比 Average	
花 色 Description	山 東 仁	河 南 仁	天 津 東 路 仁	津 東 仁		
民國二十四年十二月 Dec., 1935						
一 日	1	121.43	124.31	165.90	148.59	140.08
二 日	2	122.86	122.50	166.50	147.18	139.76
三 日	3	124.29	124.72	169.54	151.27	142.46
四 日	4	122.86	126.39	171.98	150.28	142.88
五 日	5	122.86	126.39	176.95	148.17	143.59
六 日	6	120.00	128.19	176.95	147.18	143.08
七 日	7	120.00	127.08	175.94	147.32	142.59
八 日	8	120.71	127.08	173.50	147.32	142.15
九 日	9	120.71	127.08	170.05	148.17	141.50
十 日	10	120.71	128.33	169.04	148.17	141.56
十 一 日	11	120.71	129.44	168.53	151.27	142.49
十 二 日	12	120.71	129.44	168.02	150.28	142.11
十 三 日	13	122.14	131.25	168.53	150.28	143.05
十 四 日	14	122.86	129.17	171.98	154.51	144.63
十 五 日	15	122.86	130.14	172.49	154.51	145.00
十 六 日	16	122.86	131.25	172.99	152.11	141.80
十 七 日	17	121.43	131.25	171.98	152.11	144.19
十 八 日	18	121.43	132.22	170.05	152.11	143.95
十 九 日	19	121.43	132.22	169.04	152.11	143.70
二 十 日	20	120.00	132.22	166.50	148.17	141.72
二 十 一 日	21	118.57	133.89	166.05	148.17	141.78
二 十 二 日	22	118.57	133.89	168.02	148.17	142.16
二 十 三 日	23	118.57	134.44	167.51	151.27	142.95
二 十 四 日	24	120.00	133.33	168.02	151.27	143.16
二 十 五 日	25	120.00	133.33	167.01	151.27	142.90
二 十 六 日	26	118.57	131.94	165.99	148.17	141.17
二 十 七 日	27	118.57	134.03	165.99	148.17	141.69
二 十 八 日	28	117.14	124.03	165.99	150.42	141.90
二 十 九 日	29	117.14	132.64	165.99	150.42	141.55
三 十 日	30	117.14	132.64	166.50	150.28	141.64
三 十 一 日	31	117.14	131.94	166.50	150.28	141.47
每 月 平 均 價 比 Monthly Average		120.46	130.22	169.37	149.97	142.51

表 五 茶 之 每 日 價 比

TABLE 5. DAILY PRICE RELATIVES OF TEA

民國二十三年十月十四日=100

October 14, 1934=100

地 域 別 Locality	上 海 Shanghai	漢 口 Hankow	廣 州 Canton	天 津 Tientsin	每 日 平 均 價 比 Average	
花 色 Description	屯溪上等珍眉綠茶	青 茶	清 遠 茶	香 片		
民國二十四年十二月 Dec., 1935						
一 日	1	79.52	58.10	102.70	95.65	83.99
二 日	2	79.52	58.10	102.70	95.65	83.99
三 日	3	78.31	60.00	102.70	95.65	84.17
四 日	4	78.31	60.71	102.70	95.65	84.34
五 日	5	78.31	60.71	102.70	95.65	84.34
六 日	6	78.31	62.50	102.70	95.65	84.79
七 日	7	78.31	61.90	102.70	95.65	84.64
八 日	8	78.31	60.95	102.70	95.65	84.40
九 日	9	78.31	60.36	102.70	95.65	84.26
十 日	10	77.11	60.36	102.70	95.65	83.96
十一日	11	77.11	61.31	102.70	95.65	84.19
十二日	12	77.11	62.86	102.70	95.65	84.58
十三日	13	74.70	62.86	102.70	95.65	84.58
十四日	14	74.70	62.86	102.70	95.65	83.98
十五日	15	74.70	62.86	102.70	95.65	83.98
十六日	16	74.70	62.86	102.70	95.65	83.98
十七日	17	74.70	63.69	102.70	95.65	84.19
十八日	18	72.29	64.52	102.70	95.65	85.79
十九日	19	72.29	64.52	102.70	95.65	83.79
二十日	20	72.29	64.52	102.70	95.65	83.79
二十一日	21	72.29	64.10	102.70	95.65	83.44
二十二日	22	72.29	63.10	102.70	95.65	83.44
二十三日	23	72.29	63.10	102.70	95.65	83.44
二十四日	24	72.29	64.76	102.70	95.65	83.85
二十五日	25	72.29	64.76	102.70	95.65	83.85
二十六日	26	72.29	64.76	102.70	95.65	83.85
二十七日	27	72.29	64.76	102.70	95.65	83.85
二十八日	28	72.29	65.83	102.70	95.65	84.12
二十九日	29	72.29	64.88	102.70	95.65	83.88
三十日	30	72.29	64.88	102.70	95.65	83.88
三十一日	31	72.29	64.88	102.70	95.65	83.88
每 月 平 均 價 比 Monthly Average		75.05	62.75	102.70	95.65	84.04

表 六 棉 紗 之 每 日 價 比

TABLE 6. DAILY PRICE RELATIVES OF COTTON YARN

民國二十三年十月十四日=100

October 14, 1934=100

地 域 別 Locality	上 海 Shanghai	漢 口 Hankow	廣 州 Canton	天 津 Tientsin	每 日 平 均 價 比 Average	
花 色 Description	二十支金鷄	十六支四平連	十六支金城	十七支八馬		
民國二十四年十二月 Dec., 1935						
一 日	1	109.63	107.93	107.36	102.99	106.98
二 日	2	110.70	107.93	107.36	102.99	107.25
三 日	3	111.60	107.93	107.79	102.99	107.58
四 日	4	111.50	107.93	108.66	102.99	107.77
五 日	5	111.44	109.61	110.82	102.99	108.72
六 日	6	110.32	109.61	111.26	102.99	108.55
七 日	7	110.16	109.61	110.39	102.99	108.29
八 日	8	110.16	109.61	109.52	100.83	107.53
九 日	9	111.44	111.30	109.09	100.83	108.17
十 日	10	111.23	111.30	109.52	100.83	108.22
十一 日	11	109.89	112.98	109.09	100.83	108.20
十二 日	12	109.04	112.98	109.09	100.83	107.99
十三 日	13	103.82	111.86	109.93	100.83	107.87
十四 日	14	108.56	111.86	109.96	100.83	107.80
十五 日	15	108.56	111.96	109.96	103.53	108.48
十六 日	16	107.49	111.86	109.96	103.53	108.21
十七 日	17	106.95	111.86	109.52	103.53	107.97
十八 日	18	108.13	110.74	109.09	103.53	107.87
十九 日	19	109.09	110.74	109.09	103.53	108.11
二十 日	20	109.89	109.89	109.09	103.53	108.13
二十一 日	21	110.16	109.89	109.09	103.53	108.17
二十二 日	22	110.16	109.89	109.09	103.53	108.17
二十三 日	23	111.23	109.89	109.52	103.53	108.54
二十四 日	24	111.50	110.74	109.52	103.53	108.82
二十五 日	25	111.50	110.74	109.52	103.53	108.82
二十六 日	26	110.70	108.20	109.96	103.53	108.10
二十七 日	27	110.70	108.20	109.96	103.53	108.10
二十八 日	28	110.70	108.20	110.39	103.53	108.21
二十九 日	29	110.70	111.30	110.82	104.60	109.36
三十 日	30	109.63	110.74	110.82	104.60	108.95
三十一 日	31	110.03	110.74	110.39	104.60	108.94
每 月 平 均 價 比 Monthly Average		110.05	110.26	109.54	102.90	108.19

表 七 生 絲 之 每 日 價 比

TABLE 7. DAILY PRICE RELATIVES OF RAW SILK

		民國二十三年十月十四日=100			October 14, 1934=100	
地 域 別	上 海	漢 口	廣 州	天 津	每 日 平	
Locality	Shanghai	Hankow	Canton	Tientsin	均 價 比	
花 色	高等白廠經頭	沔 陽	普通廿,廿二絲		Average	
Description	二號金雙鹿					
民國二十四年十二月 Dec., 1935						
一 日	1	182.69	143.08	178.74	—	168.17
二 日	2	182.69	142.31	181.91	—	168.97
三 日	3	182.69	140.77	179.66	—	167.71
四 日	4	182.69	140.77	180.84	—	168.10
五 日	5	182.69	140.77	180.07	—	167.84
六 日	6	182.69	142.31	179.19	—	168.06
七 日	7	182.69	142.31	186.45	—	170.48
八 日	8	182.69	142.31	186.45	—	170.48
九 日	9	182.69	142.31	186.01	—	170.34
十 日	10	182.69	140.00	186.01	—	169.57
十 一 日	11	181.73	140.00	181.93	—	167.90
十 二 日	12	181.77	141.54	182.02	—	168.11
十 三 日	13	180.77	143.08	180.22	—	168.02
十 四 日	14	180.77	143.08	178.32	—	167.39
十 五 日	15	181.73	143.08	178.32	—	167.71
十 六 日	16	181.73	141.54	178.32	—	167.20
十 七 日	17	180.77	141.54	175.92	—	166.41
十 八 日	18	180.77	141.54	175.47	—	165.93
十 九 日	19	180.77	140.00	175.27	—	165.35
二 十 日	20	180.77	140.00	177.33	—	166.03
二 十 一 日	21	180.77	140.77	179.00	—	166.85
二 十 二 日	22	180.77	140.77	179.00	—	166.85
二 十 三 日	23	180.77	140.77	186.14	—	169.23
二 十 四 日	24	182.69	140.77	191.00	—	171.49
二 十 五 日	25	182.69	142.31	191.00	—	172.00
二 十 六 日	26	184.62	142.31	191.00	—	172.64
二 十 七 日	27	184.62	142.31	186.55	—	171.16
二 十 八 日	28	184.62	142.31	187.82	—	171.58
二 十 九 日	29	188.46	142.31	187.82	—	172.86
三 十 日	30	188.46	140.77	187.82	—	172.35
三 十 一 日	31	188.46	140.77	187.82	—	172.35
每 月 平 均 價 比	Monthly Average	182.72	141.56	182.72	—	169.00

表 八 羊 毛 之 每 日 價 比

TABLE 8. DAILY PRICE RELATIVES OF WOOL

民國二十三年十月十四日=100

October 14, 1934=100

地 域 別 Locality	上 海 Shanghai	漢 口 Hankow	廣 州 Canton	天 津 Tientsin	每 日 平 均 價 比 Average	
花 色 Description				西 甯		
民國二十四年十二月 Dec, 1935						
一 日	1	—	—	—	143.53	143.53
二 日	2	—	—	—	143.53	143.53
三 日	3	—	—	—	143.53	143.53
四 日	4	—	—	—	141.18	141.18
五 日	5	—	—	—	141.18	141.18
六 日	6	—	—	—	141.18	141.18
七 日	7	—	—	—	141.18	141.18
八 日	8	—	—	—	141.18	141.18
九 日	9	—	—	—	141.18	141.18
十 日	10	—	—	—	141.18	141.18
十一日	11	—	—	—	141.18	141.18
十二日	12	—	—	—	130.88	130.88
十三日	13	—	—	—	130.88	130.88
十四日	14	—	—	—	123.53	123.53
十五日	15	—	—	—	123.53	123.53
十六日	16	—	—	—	122.06	122.06
十七日	17	—	—	—	123.53	123.53
十八日	18	—	—	—	123.53	123.53
十九日	19	—	—	—	124.71	124.71
二十日	20	—	—	—	124.71	124.71
二十一日	21	—	—	—	124.71	124.71
二十二日	22	—	—	—	124.71	124.71
二十三日	23	—	—	—	125.83	125.83
二十四日	24	—	—	—	130.00	130.00
二十五日	25	—	—	—	130.00	130.00
二十六日	26	—	—	—	130.00	130.00
二十七日	27	—	—	—	132.35	132.35
二十八日	28	—	—	—	132.35	132.35
二十九日	29	—	—	—	132.35	132.35
三十日	30	—	—	—	132.35	132.35
三十一日	31	—	—	—	141.18	141.18
每 月 平 均 價 比 Monthly Average		—	—	—	133.01	133.01

表 九 桐 油 之 每 日 價 比

TABLE 9. DAILY PRICE RELATIVES OF WOOD OIL

民國二十三年十月十四日=100

October 14, 1934=100

地 域 別 Locality	上 海 Shanghai	漢 口 Hankow	廣 州 Canton	天 津 Tientsin	每 日 平 均 價 比 Average	
花 色 Description	1.5168度白桐油	四 川		湖 南		
民國二十四年十一月 Dec., 1935						
一 日	1	189.60	183.64	179.96	220.00	193.30
二 日	2	189.60	181.82	177.00	220.00	192.11
三 日	3	189.60	177.45	177.00	220.00	191.01
四 日	4	184.40	177.45	177.00	220.00	189.71
五 日	5	182.00	180.00	174.06	220.00	189.02
六 日	6	179.40	176.36	175.53	220.00	187.82
七 日	7	179.40	178.18	177.00	220.00	188.65
八 日	8	179.40	178.18	177.00	224.00	189.65
九 日	9	176.00	177.09	175.53	224.00	188.16
十 日	10	172.80	172.73	175.53	224.00	186.27
十一 日	11	172.80	172.73	175.53	224.00	186.27
十二 日	12	171.40	170.91	174.06	224.00	185.09
十三 日	13	172.80	166.55	175.53	224.00	184.72
十四 日	14	176.00	169.09	175.53	224.00	186.16
十五 日	15	176.00	169.09	174.06	224.00	185.79
十六 日	16	182.00	165.45	172.57	224.00	186.01
十七 日	17	179.40	163.64	174.06	224.00	185.28
十八 日	18	179.40	163.64	174.06	224.00	185.28
十九 日	19	176.00	161.82	172.57	224.00	183.60
二十 日	20	172.80	164.36	171.10	224.00	183.07
二十一 日	21	172.80	163.64	171.10	224.00	182.89
二十二 日	22	172.80	163.64	171.10	224.00	182.89
二十三 日	23	171.40	163.64	171.10	224.00	182.54
二十四 日	24	171.40	161.45	171.10	224.00	181.99
二十五 日	25	171.40	160.00	168.16	224.00	180.89
二十六 日	26	171.00	156.36	168.16	224.00	179.88
二十七 日	27	171.00	153.45	168.16	224.00	179.15
二十八 日	28	171.00	150.91	168.16	224.00	178.52
二十九 日	29	171.00	150.91	168.16	212.00	175.52
三十 日	30	171.60	149.09	168.16	212.00	175.21
三十一 日	31	176.00	147.64	168.16	212.00	175.95
每 月 平 均 價 比 Monthly Average		176.52	166.80	173.10	221.94	184.59

表 十 煤 之 每 日 價 比

TABLE 10. DAILY PRICE RELATIVES OF COAL

民國二十三年十月十四日=100

October 14, 1934=100

地 域 別 Locality	上 海 Shanghai	漢 口 Hankow	廣 州 Canton	天 津 Tientsin	每 日 平 均 價 比 Average	
花 色 Description	二號開平	萍鄉烟煤	開灤細煤	開灤細煤		
民國二十四年十二月 Dec., 1935						
一 日	1	111.63	88.89	102.78	102.22	101.38
二 日	2	111.63	88.89	102.78	102.22	101.38
三 日	3	111.63	92.06	102.78	102.22	102.17
四 日	4	111.63	92.06	102.78	102.22	102.17
五 日	5	127.91	92.06	102.78	102.22	106.24
六 日	6	127.91	95.24	116.67	102.22	110.51
七 日	7	127.91	95.24	116.67	102.22	110.51
八 日	8	112.79	95.24	116.67	102.22	106.73
九 日	9	112.79	95.24	116.67	102.22	106.73
十 日	10	112.79	95.24	123.89	102.22	106.04
十 一 日	11	112.79	95.24	111.11	102.22	105.34
十 二 日	12	112.79	95.24	111.11	102.22	105.34
十 三 日	13	112.79	95.24	111.11	102.22	105.34
十 四 日	14	112.79	95.24	111.11	102.22	105.34
十 五 日	15	112.79	95.24	111.11	102.22	105.34
十 六 日	16	112.79	95.24	111.11	102.22	105.34
十 七 日	17	112.79	91.27	109.72	102.22	104.00
十 八 日	18	112.79	91.27	108.33	102.22	103.65
十 九 日	19	112.79	91.27	108.33	102.22	103.65
二 十 日	20	112.79	91.27	108.33	102.22	103.65
二 十 一 日	21	112.79	91.27	108.33	102.22	103.65
二 十 二 日	22	112.79	91.27	108.33	111.11	105.88
二 十 三 日	23	112.79	91.27	108.33	111.11	105.88
二 十 四 日	24	112.79	91.27	109.72	111.11	106.22
二 十 五 日	25	112.79	91.27	109.72	111.11	106.22
二 十 六 日	26	112.79	91.27	109.72	111.11	106.22
二 十 七 日	27	112.79	91.27	109.72	111.11	106.22
二 十 八 日	28	112.79	91.27	109.72	111.11	106.22
二 十 九 日	29	112.79	95.24	109.72	111.11	107.22
三 十 日	30	112.79	95.24	108.33	111.11	106.87
三 十 一 日	31	112.79	95.24	108.33	111.11	106.87
每 月 平 均 價 比 Monthly Average		114.10	92.99	109.54	105.09	105.43

表 十 一 生 鐵 之 每 日 價 比

TABLE 11. DAILY PRICE RELATIVES OF PIG IRON

		民國二十三年十月十四日=100			October 14, 1934=100	
地 域 別	上 海	漢 口	廣 州	天 津	每 日 平	
Locality	Shanghai	Hankow	Canton	Tientsin	均 價 比	
花 色	揚子頭號生鐵			漢 冶 萍	均 價 比	
Description					Average	
民國三十四年十二月 Dec., 1935						
一 日	1	103.08	100.00	112.96	109.38	106.36
二 日	2	103.08	100.00	112.96	109.38	106.36
三 日	3	103.08	100.00	112.96	109.38	106.36
四 日	4	103.08	100.00	112.96	109.38	106.36
五 日	5	103.08	100.00	112.96	109.38	106.36
六 日	6	103.08	100.00	114.81	109.38	106.82
七 日	7	103.08	100.00	114.81	109.38	106.82
八 日	8	104.62	100.00	114.81	109.38	107.20
九 日	9	106.15	100.00	114.81	109.38	107.59
十 日	10	106.15	100.00	112.96	109.38	107.12
十 一 日	11	106.15	100.00	111.11	109.38	106.66
十 二 日	12	106.15	100.00	111.11	109.38	106.66
十 三 日	13	106.15	100.00	111.11	109.38	106.66
十 四 日	14	106.15	100.00	111.11	109.38	106.66
十 五 日	15	106.15	100.00	111.11	109.38	106.66
十 六 日	16	106.15	100.00	111.11	109.38	106.66
十 七 日	17	106.15	100.00	109.26	109.38	106.20
十 八 日	18	106.15	100.00	109.26	109.38	106.20
十 九 日	19	106.15	100.00	109.26	109.38	106.20
二 十 日	20	106.15	100.00	109.26	109.38	106.20
二 十 一 日	21	106.15	100.00	109.26	109.38	106.20
二 十 二 日	22	106.15	100.00	109.26	109.38	106.20
二 十 三 日	23	106.15	100.00	109.26	109.38	106.20
二 十 四 日	24	106.15	100.00	109.26	109.38	106.20
二 十 五 日	25	106.15	100.00	109.26	109.38	106.20
二 十 六 日	26	106.15	100.00	109.26	109.38	106.20
二 十 七 日	27	106.15	100.00	109.26	109.38	106.20
二 十 八 日	28	106.15	100.00	109.26	109.38	106.20
二 十 九 日	29	106.15	100.00	109.26	109.38	106.20
三 十 日	30	106.15	100.00	109.26	109.38	106.20
三 十 一 日	31	106.15	100.00	109.26	109.38	106.20
每 月 平 均 價 比						
Monthly Average		105.41	100.00	111.05	109.38	106.46

表 十 二 煙 葉 之 每 日 價 比

TABLE 12. DAILY PRICE RELATIVES OF TOBACCO LEAVES

民國二十三年十月十四日=100

October 14, 1934=100

地 域 別 Locality	上 海 Shanghai	漢 口 Hankow	廣 州 Canton	天 津 Tientsin	每 日 平 均 價 比 Average	
花 色 Description	頭 號 坊 子 菸 葉	河 南 許 州	鶴 山	關 東		
民國二十四年十二月 Dec., 1935						
一 日	1	117.64	113.70	110.42	105.88	111.91
二 日	2	117.64	115.25	110.42	105.88	112.30
三 日	3	117.64	115.25	110.42	105.88	112.30
四 日	4	117.64	116.89	110.42	105.88	112.69
五 日	5	117.64	115.76	110.42	105.88	112.43
六 日	6	117.64	115.76	110.42	105.88	112.43
七 日	7	117.64	117.57	110.42	105.88	112.88
八 日	8	117.64	117.57	110.42	105.88	112.88
九 日	9	117.64	117.57	110.42	105.88	112.88
十 日	10	123.53	118.35	100.00	105.88	112.94
十 一 日	11	123.53	116.28	100.00	105.88	111.42
十 二 日	12	123.53	116.28	100.00	105.88	111.42
十 三 日	13	123.53	119.64	100.00	105.88	112.26
十 四 日	14	123.53	120.16	100.00	105.88	112.39
十 五 日	15	123.53	120.16	100.00	105.88	112.39
十 六 日	16	123.53	120.16	100.00	105.88	112.39
十 七 日	17	117.64	118.35	100.00	105.88	110.47
十 八 日	18	117.64	116.23	100.00	105.88	109.95
十 九 日	19	117.64	116.23	100.00	105.88	109.95
二 十 日	20	117.64	116.23	100.00	105.88	109.95
二 十 一 日	21	117.64	116.23	100.00	105.88	109.95
二 十 二 日	22	117.64	116.28	100.00	105.88	109.95
二 十 三 日	23	117.64	118.28	100.00	105.88	109.95
二 十 四 日	24	117.64	116.28	100.00	105.88	109.95
二 十 五 日	25	117.64	114.21	100.00	105.88	109.43
二 十 六 日	26	117.64	112.66	100.00	105.88	109.05
二 十 七 日	27	117.64	112.66	100.00	105.88	109.05
二 十 八 日	28	117.64	112.63	102.08	105.88	109.57
二 十 九 日	29	117.64	114.99	102.08	105.88	110.15
三 十 日	30	117.64	114.99	102.08	105.88	110.15
三 十 一 日	31	117.64	114.99	102.08	105.88	110.15
每 月 平 均 價 比						
Monthly Average		118.97	116.31	103.29	105.88	111.12

表 十 三 水 泥 之 每 日 價 比

TABLE 13. DAILY PRICE RELATIVES OF CEMENT

民國二十三年十月十四日=100

October 14, 1934=100

地 域 別 Locality	上 海 Shanghai	漢 口 Hankow	廣 州 Canton	天 津 Tientsin	每 日 平 均 價 比 Average	
花 色 Description	啓新馬牌	水塔牌	五羊牌	啓新馬牌		
民國二十四年十二月 Dec., 1935						
一 日	1	88.57	100.00	97.44	112.50	99.63
二 日	2	88.57	100.00	97.44	112.50	99.63
三 日	3	88.57	100.00	97.44	112.50	99.63
四 日	4	88.57	100.00	97.44	112.50	99.63
五 日	5	88.57	100.00	97.44	112.50	99.63
六 日	6	88.57	100.00	97.44	112.50	99.63
七 日	7	88.57	100.00	97.44	112.50	99.63
八 日	8	88.57	100.00	97.44	112.50	99.63
九 日	9	88.57	100.00	97.44	112.50	99.63
十 日	10	88.57	100.00	97.44	112.50	99.63
十一 日	11	88.57	97.33	97.44	112.50	98.96
十二 日	12	88.57	97.33	97.44	112.50	98.96
十三 日	13	88.57	97.33	97.44	112.50	98.96
十四 日	14	88.57	97.33	97.44	112.50	98.96
十五 日	15	88.57	97.33	97.44	112.50	98.96
十六 日	16	88.57	97.33	97.44	112.50	98.96
十七 日	17	88.57	97.33	97.44	112.50	98.96
十八 日	18	88.57	97.33	97.44	112.50	98.96
十九 日	19	88.57	97.33	97.44	112.50	98.96
二十 日	20	88.57	97.33	97.44	112.50	98.96
二十一 日	21	88.57	97.33	97.44	112.50	98.96
二十二 日	22	88.57	97.33	97.44	112.50	98.96
二十三 日	23	88.57	97.33	97.44	112.50	98.96
二十四 日	24	88.57	97.33	97.44	112.50	98.96
二十五 日	25	88.57	97.33	97.44	112.50	98.96
二十六 日	26	88.57	97.33	97.44	112.50	98.96
二十七 日	27	88.57	97.33	97.44	112.50	98.96
二十八 日	28	88.57	97.33	97.44	112.50	98.96
二十九 日	29	88.57	97.33	97.44	112.50	98.96
三十 日	30	88.57	97.33	97.44	112.50	98.96
三十一 日	31	88.57	97.33	97.44	112.50	98.96
每 月 平 均 價 比 Monthly Average		88.57	98.19	97.44	112.50	99.18

上海图书馆藏书



A541 212 0020 2566B

