




始



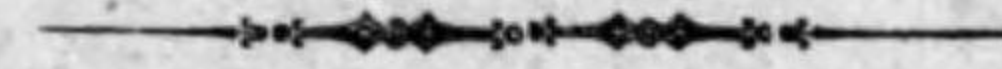


83  
440



179  
昭和十二年度

朝鮮土地改良事業要覽



昭和十四年三月

朝鮮總督府農林局



83  
440





昭和十四年度

# 朝鮮土地改良事業要覽



昭和十四年三月

朝鮮總督府農林局

發行所寄贈本





### 凡 例


1. 本要覽ハ現在ノ報告例ニ依ル報告ヲ基礎トシ其ノ他二三ノ資料ヲ取捨シテ調製シタリ。
2. 土地改良事業ノ變遷消長ヲ通觀スルノ便ニ供スル爲既往ニ關スル事實ニシテ其ノ調査ノ材料ヲ得タルモノニ在リテハ各年ニ遡リ其ノ總數ヲ各表首ニ掲記スルコトトセリ。
3. 既往各年度ノ分ニシテ分明セルモノハ最近ノ十箇年分ヲ掲グルコトトシ其ノ以前ノ分ハ一括シテ之ヲ初行ニ掲ゲ次ニ本年度分又ハ本年度分ノ現況ヲ道別水利組合別又ハ水利組合ニ依ラザルモノノ別ニ掲記セリ。



農林省農務局農務課

昭和十四年四月

農林省農務局農務課





附 頁

書に記述あり其の組織を管轄するに附合する事項へ言及す  
其の組織を管轄するに附合する事項へ言及す  
其の組織を管轄するに附合する事項へ言及す  
其の組織を管轄するに附合する事項へ言及す  
其の組織を管轄するに附合する事項へ言及す  
其の組織を管轄するに附合する事項へ言及す  
其の組織を管轄するに附合する事項へ言及す  
其の組織を管轄するに附合する事項へ言及す  
其の組織を管轄するに附合する事項へ言及す  
其の組織を管轄するに附合する事項へ言及す

目 次



圖 表

- 1. 朝鮮土地改良事業地一覽圖
- 2. 土地改良事業計畫實績對照表

土地改良專業總括表

- 3. 土地改良事業面積一覽表.....2
- 4. 土地改良施行可能地表.....4
- 5. 土地改良事業補助金交付額表.....6
- 6. 土地改良資金融通額表.....7

水 利 組 合

- 7. 水利組合一覽表.....10
- 8. 水利組合主要水源工事一覽表.....24
- 9. 水利組合工事費一覽表.....42
- 10. 水利組合事業計畫ニ依ル收支概算表.....50
- 11. 水利組合實績ニ依ル收支概算表.....64
- 12. 水利組合歳入歳出豫算表.....72
- 13. 水利組合歳入歳出決算表.....86
- 14. 水利組合費表.....100
- 15. 水利組合債總括表.....116
- 16. 水利組合利率別借入額表.....124
- 17. 水利組合區域内作付成績表.....138
- 18. 水利組合區域内水害表.....164
- 19. 水利組合職員並ニ評議員表.....166



水利組合ニ依ラザルモノ

- 20. 水利組合ニ依ラザル土地改良補助事業一覽表.....182
- 21. 農業ヲ目的トスル公有水面處分表.....197
- 22. 國有未墾地處分表.....200
- 23. 水利組合ニ依ラザル土地改良區域内稻作成績表.....202

水利組合 符號	組合名	依ラザルモノ 企業者名
1	華堤東面北川平川州龍德業	1 鮮開拓株式會社 合
2	芝	2 滿開拓株式會社 合
3	津	3 臨津北土開地改組 合
4		4 臨津北土開地改組 合
5		5 永富利平川開地改組 合
6		6 陽陽東東株式會社 三
7		7 陽陽東東株式會社 三
8		8 陽陽東東株式會社 三
9		9 陽陽東東株式會社 三
10		10 陽陽東東株式會社 三
11		11 陽陽東東株式會社 三
12		12 陽陽東東株式會社 三
13		13 陽陽東東株式會社 三
14		14 陽陽東東株式會社 三
15		15 陽陽東東株式會社 三
16		16 陽陽東東株式會社 三
17		17 陽陽東東株式會社 三
18		18 陽陽東東株式會社 三
19		19 陽陽東東株式會社 三
20		20 陽陽東東株式會社 三
21		21 陽陽東東株式會社 三
22		22 陽陽東東株式會社 三
23		23 陽陽東東株式會社 三
24		24 陽陽東東株式會社 三
25		25 陽陽東東株式會社 三
26		26 陽陽東東株式會社 三
27		27 陽陽東東株式會社 三
28		28 陽陽東東株式會社 三
29		29 陽陽東東株式會社 三
30		30 陽陽東東株式會社 三
31		31 陽陽東東株式會社 三
32		32 陽陽東東株式會社 三
33		33 陽陽東東株式會社 三
34		34 陽陽東東株式會社 三
35		35 陽陽東東株式會社 三
36		36 陽陽東東株式會社 三
37		37 陽陽東東株式會社 三
38		38 陽陽東東株式會社 三
39		39 陽陽東東株式會社 三
40		40 陽陽東東株式會社 三
41		41 陽陽東東株式會社 三
42		42 陽陽東東株式會社 三
43		43 陽陽東東株式會社 三
44		44 陽陽東東株式會社 三
45		45 陽陽東東株式會社 三
46		46 陽陽東東株式會社 三
47		47 陽陽東東株式會社 三
48		48 陽陽東東株式會社 三
49		49 陽陽東東株式會社 三
50		50 陽陽東東株式會社 三









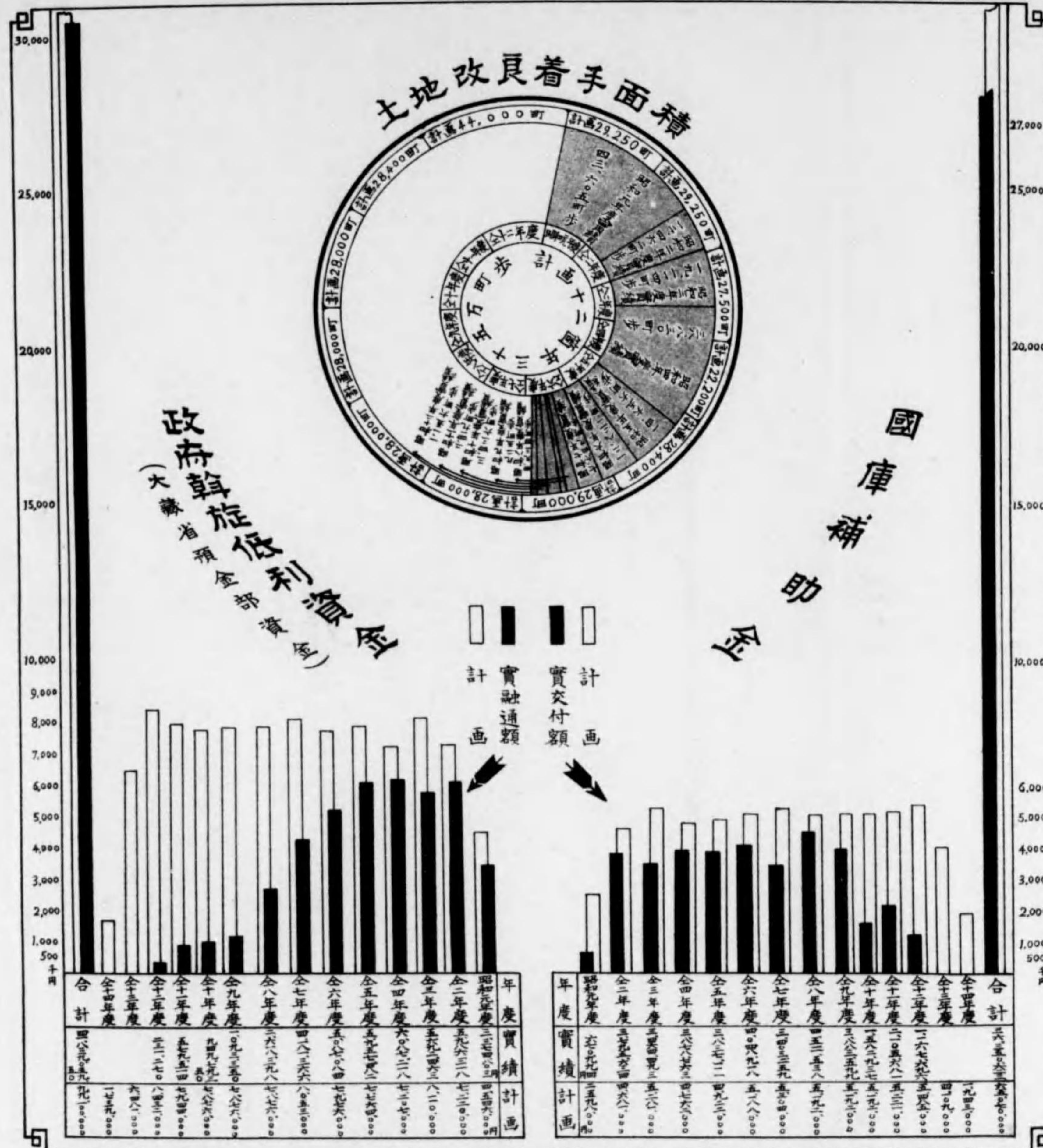






2 産米増殖計画=依り土地改良事業計画実績対照表

昭和十二年度













4. 土地改良施

道名	基本調査ノ結果土地改良施行可能地								
	地区数	灌溉改善	地目變換	開墾	干拓	防除	水	其ノ他	合計
京 蒙	50	25,506	3,767	394	5,805	—	—	6,463	41,935
	130	8,816	2,130	67	609	—	—	889	12,511
忠 北	22	10,637	2,306	132	4	—	—	2,213	15,292
	26	1,931	679	—	—	—	—	360	2,970
忠 南	58	32,962	3,511	1,897	8,291	30	—	9,487	56,178
	217	12,872	1,165	147	3,418	—	—	3,308	20,910
全 北	26	18,535	1,011	171	4,425	—	—	3,965	28,107
	96	7,247	801	68	233	—	—	918	9,267
全 南	86	30,273	2,595	1,023	14,664	—	—	6,873	55,428
	219	10,747	1,581	269	5,338	—	—	1,953	19,888
慶 北	34	12,393	2,376	104	—	—	—	2,031	16,904
	105	8,880	1,838	129	—	—	—	1,219	12,066
慶 南	34	13,260	3,192	2,066	303	1,208	—	2,862	22,891
	164	9,529	2,153	880	574	75	—	1,550	14,761
黄 海	90	52,691	25,525	3,591	16,108	—	—	17,252	115,167
	215	3,805	12,282	153	1,290	183	—	943	18,656
平 南	35	26,218	11,051	2,104	7,785	—	—	4,994	52,152
	150	2,033	8,995	357	—	—	—	464	11,849
平 北	22	8,412	6,854	95	4,415	—	—	3,590	23,366
	49	1,667	3,197	105	40	—	—	582	5,591
江 原	18	3,891	3,073	115	—	—	—	999	8,078
	64	3,987	1,365	227	55	—	—	569	6,203
成 南	32	15,158	22,557	639	—	—	—	6,612	44,966
	113	3,050	5,970	156	—	—	—	1,235	10,411
成 北	27	4,056	11,230	1,207	—	—	—	1,935	18,428
	76	1,359	4,440	266	—	—	—	518	6,583
計	534	253,992	99,048	13,538	61,800	1,238	—	69,276	498,892
	1,624	75,923	46,596	2,824	11,557	258	—	14,508	151,666
合 計	2,158	329,915	145,644	16,362	73,357	1,496	—	83,784	650,558

備考 1. 本表ハ土地改良基本調査ノ結果ヲ基礎トシテ土地改良施行可能地ノ現況ヲ表示セルモノニシテ上段ハ一地区二百町歩以上、下段ハ同二百町歩未満ノ基本調査地区ヲ示ス  
 2. 土地改良事業施行地中ニハ基本調査ノ一地区ニシテ二以上ノ事業施行地トナリ又ハ二以上ノ地区ニシテ一事業施行地トナリタルモノアリ

行 可 能 地 表

昭和十二年度末現在

土地改良事業施行地数	差 引 現 存 土 地 改 良 施 行 可 能 地								
	地区数	灌溉改善	地目變換	開墾	干拓	防除	水	其ノ他	合計
8	43	19,320	3,488	204	316	—	—	3,408	26,736
	129	8,816	2,130	67	527	—	—	869	12,409
6	21	9,826	1,934	132	4	—	—	2,010	13,906
	21	1,430	544	—	—	—	—	293	2,267
46	40	29,866	3,320	1,853	4,102	30	—	7,631	46,802
	189	12,680	1,144	147	2,103	—	—	2,964	19,038
9	21	18,209	978	132	1,842	—	—	3,491	24,652
	92	6,904	781	30	233	—	—	896	8,844
78	50	22,219	1,740	551	6,208	—	—	3,765	34,483
	177	10,470	1,574	259	2,705	—	—	1,402	16,410
7	27	8,815	1,506	103	—	—	—	1,614	12,038
	105	8,880	1,838	129	—	—	—	1,219	12,066
22	21	7,021	1,241	687	—	208	—	1,471	10,628
	155	9,251	2,103	862	431	—	—	1,442	14,089
46	53	9,192	17,064	—	3,601	—	—	3,915	33,772
	206	3,685	12,159	140	845	183	—	893	17,905
14	21	4,996	3,977	—	684	—	—	1,692	11,349
	150	2,033	8,995	357	—	—	—	464	11,849
10	14	7,095	2,420	52	4,415	—	—	2,857	16,339
	47	1,388	3,054	105	40	—	—	546	5,133
7	13	3,480	1,718	69	—	—	—	726	5,993
	62	3,961	1,291	227	35	—	—	554	6,068
8	26	1,878	7,870	488	—	—	—	774	11,010
	111	3,048	5,762	156	—	—	—	1,207	10,173
12	18	2,914	7,095	162	—	—	—	1,073	11,244
	73	1,359	4,360	148	—	—	—	502	6,369
273	368	144,831	54,351	4,433	21,172	238	—	33,927	258,952
	1,517	73,905	45,735	2,627	6,919	183	—	13,251	142,620
273	1,885	218,736	100,086	7,060	28,091	421	—	47,178	401,572

町歩以上、下段ハ同二百町歩未満ノ基本調査地区ヲ示ス  
 行地トナリタルモノアリ



5. 土地改良事業補助金交付額表

昭和十二年度末現在

年次又ハ道名	水利組合		水利組合=依ラザルモノ		合 計	摘 要
	組合数	金額	地区数	金額		
大正十四年度迄 累 計	150	10,153,937	174	4,602,843	14,756,780	
昭和元年度	64	2,563,964	55	1,188,857	3,762,821 (670,994)	
同 二 年 度	64	3,048,124	91	1,235,510	4,283,634 (3,795,634)	
同 三 年 度	57	2,440,793	74	1,023,700	3,464,493 (3,464,493)	
同 四 年 度	79	3,040,985	66	837,778	3,878,763 (3,878,763)	
同 五 年 度	90	2,209,502	78	1,661,531	3,871,033 (3,837,111)	{ 内小規模灌漑工事費補助 10,000円
同 六 年 度	98	2,528,455	127	1,948,785	4,477,240 (4,048,918)	{ 同上 25,461円
同 七 年 度	69	1,803,303	56	1,688,664	3,491,967 (3,403,259)	{ 同上 38,708円
同 八 年 度	83	2,022,916	63	2,642,926	4,665,842 (4,511,538)	{ 同上 39,221円
同 九 年 度	92	825,035	70	3,121,285	3,946,320 (3,883,599)	{ 同上 29,810円
同 十 年 度	161	1,735,102	46	1,231,330	2,966,432 (1,582,937)	{ 内小規模土地改良事業費 39,939円 水利組合特別補助 1,282,285円
同 十 一 年 度	150	1,765,025	35	1,706,099	3,471,124 (2,105,681)	{ 同上 40,000円
同 十 二 年 度	199	2,309,472	22	965,191	3,274,663 (1,167,696)	{ 同上 1,136,193円 同上 39,998円 同上 933,208円 不成立水利組合創立費補助 666,950円
累 計	1,356	36,446,613	957	23,864,499	60,311,112 (36,350,623)	
昭和十二年度 道 別 内						
京 畿	32	345,609	1	31,507	377,116 (2,000)	
忠 北	2	12,554	—	—	12,554 (1,900)	
忠 南	11	140,851	5	62,940	203,791 (4,699)	
全 北	12	101,882	2	221,589	323,471 (8,700)	
全 南	10	181,055	8	337,894	518,949	
慶 北	14	71,699	—	—	71,699 (12,800)	
慶 南	39	389,555	—	—	389,555 (1,600)	
黄 海	19	276,639	3	191,143	467,782 (2,100)	
平 南	13	351,662	—	—	351,662	
平 北	10	35,528	3	120,118	155,646 (1,000)	
江 原	19	210,582	—	—	210,582 (400)	
成 南	11	115,196	—	—	115,196 (2,400)	
成 北	7	76,660	—	—	76,660 (2,400)	
合 計	199	2,309,472	22	965,191	3,274,663 (39,999)	

- 備考 1. 本表ハ土地改良事業=對スル國庫補助金ノ交付額ヲ掲ゲタルモノナリ  
 2. 交付額ハ精算檢定額ヲ示ス但シ水利組合=於テ竣工檢査前現金交付シタルモノハ其ノ額=依ル  
 3. 昭和元年度以降及累計括弧内金額ハ産米増殖更新計畫=依ル事業=對スル補助金ヲ内書シタルモノナリ  
 4. 道別内課括弧内金額ハ道費ヨリ補助金ヲ交付スベキ三十町歩未満ノ小地区ノ灌溉設備工事=對シ國庫ヨリ道費=對シ與ヘタル補助金ヲ内書シタルモノナリ

6. 土地改良資金融通額表

昭和十二年度末現在

年次又ハ道名	水利組合		水利組合=依ラザルモノ		合 計	摘 要
	組合数	金額	地区数	金額		
昭和元年度	31	6,749,606	—	—	6,749,606	
同 二 年 度	39	10,275,594	21	1,697,042	11,972,636	
同 三 年 度	50	10,541,978	14	842,948	11,384,926	
同 四 年 度	61	11,331,406	14	843,030	12,174,436	
同 五 年 度	63	10,576,064	20	1,338,900	11,914,964	
同 六 年 度	90	9,380,726	22	793,442	10,174,168	
同 七 年 度	50	5,876,204	18	2,486,528	8,362,732	
同 八 年 度	34	3,944,596	11	1,292,200	5,236,796	
同 九 年 度	31	1,048,400	18	1,138,300	2,186,700	
同 十 年 度	22	569,687	11	1,329,900	1,899,587	
同 十 一 年 度	18	474,428	8	684,600	1,159,028	
同 十 二 年 度	19	392,540	1	70,000	462,540	
累 計	508	71,161,229	158	12,516,890	83,678,119	
昭和十二年度 道 別 内						
京 畿	2	12,300	—	—	12,300	
忠 北	1	2,000	—	—	2,000	
忠 南	1	14,000	1	70,000	84,000	
全 北	1	93,000	—	—	93,000	
全 南	—	—	—	—	—	
慶 北	—	—	—	—	—	
慶 南	4	35,000	—	—	35,000	
黄 海	1	9,500	—	—	9,500	
平 南	4	48,100	—	—	48,100	
平 北	—	—	—	—	—	
江 原	2	27,100	—	—	27,100	
成 南	3	151,540	—	—	151,540	
成 北	—	—	—	—	—	
合 計	19	392,540	1	70,000	462,540	

備考 本表ハ大蔵省預金部資金=同額ノ朝鮮殖産銀行資金及東洋拓殖株式會社資金ヲ組合セタルモノナリ



組合名称	所在地	代表者	役員数	成员数	资产	负债	其他
第一水利組合	第一地区	代表者	役員数	成员数	资产	负债	其他
第二水利組合	第二地区	代表者	役員数	成员数	资产	负债	其他
第三水利組合	第三地区	代表者	役員数	成员数	资产	负债	其他
第四水利組合	第四地区	代表者	役員数	成员数	资产	负债	其他
第五水利組合	第五地区	代表者	役員数	成员数	资产	负债	其他
第六水利組合	第六地区	代表者	役員数	成员数	资产	负债	其他
第七水利組合	第七地区	代表者	役員数	成员数	资产	负债	其他
第八水利組合	第八地区	代表者	役員数	成员数	资产	负债	其他
第九水利組合	第九地区	代表者	役員数	成员数	资产	负债	其他
第十水利組合	第十地区	代表者	役員数	成员数	资产	负债	其他

水利組合登記簿

組合名称	所在地	代表者	役員数	成员数	资产	负债	其他
第十一水利組合	第十一地区	代表者	役員数	成员数	资产	负债	其他
第十二水利組合	第十二地区	代表者	役員数	成员数	资产	负债	其他
第十三水利組合	第十三地区	代表者	役員数	成员数	资产	负债	其他
第十四水利組合	第十四地区	代表者	役員数	成员数	资产	负债	其他
第十五水利組合	第十五地区	代表者	役員数	成员数	资产	负债	其他
第十六水利組合	第十六地区	代表者	役員数	成员数	资产	负债	其他
第十七水利組合	第十七地区	代表者	役員数	成员数	资产	负债	其他
第十八水利組合	第十八地区	代表者	役員数	成员数	资产	负债	其他
第十九水利組合	第十九地区	代表者	役員数	成员数	资产	负债	其他
第二十水利組合	第二十地区	代表者	役員数	成员数	资产	负债	其他

## 水利組合



7. 水 利 組 合

組 合 名	事 業 地	設 置 年 月 日	事 業 目 的	蒙 利 面 積	灌 漑 面 積	工 事 費	
						反 當	總 額
京 畿							
麗 華	水原郡水原邑外一面	大正 8. 5.22	灌漑、排水	245	245	1.15	2,818
長 芝	水原郡東灘面外一面	" 9. 7.15	同	84	84	18.45	15,500
陽 東	金浦郡陽東面	" 10. 9.15	灌漑、排水及防水	693	632	92.33	583,507
臨 津	富川郡素砂面	" 10.11. 4	灌漑、排水	343	315	61.22	192,852
永 北	坡州郡臨津面	" 10.11. 4	同	343	315	61.22	192,852
陽 川	抱川郡永北面	" 11. 1.23	同	677	410	155.87	639,094
富 平	金浦郡陽東面外一面	" 12. 3. 1	灌漑、排水及防水	595	596	45.46	270,944
利 川	富川郡素砂面外三面	" 12. 4. 9	同	4,120	3,676	76.35	2,806,785
廣 州	金浦郡高村面外一面	" 12. 4. 9	同	4,120	3,676	76.35	2,806,785
水 龍	利川郡夫鉢面	" 15. 3. 8	同	122	80	116.72	93,378
豐 德	廣州郡東面外一面	昭和 2. 3.31	同	686	475	73.13	347,364
蘇 萊	水原郡合意面外一面	" 2. 8.27	灌漑、排水	747	747	58.24	399,553
	龍仁郡水枝面外一面	" 2. 8.27	同	747	747	58.24	399,553
	開豐郡大壘面外三面	" 4. 2.20	同	1,729	1,729	72.52	1,253,953
	富川郡蘇萊面	" 4. 5.30	同	186	186	52.83	98,282
計 (12)				10,227	9,175	82.88	6,704,030
忠 北							
義 林	堤川郡堤川面	大正 8. 6.12	灌漑	277	277	2.15	5,679
明 岩	清州郡清州邑外一面	" 9. 7.29	同	180	180	46.93	84,474
忠 州	忠州郡忠州邑	" 11. 4. 1	灌漑、排水	510	510	34.95	178,258
蓮 堤	清州郡江外面	" 11. 7.26	同	256	256	89.68	229,584
桃 岩	清州郡梧倉面	昭和 2. 3.26	灌漑、排水及防水	205	205	17.95	36,800
宮 坪	清州郡江外面	" 2. 6. 1	灌漑、排水	214	214	46.97	100,527
秋 風	永同郡黃澗面	" 3. 9. 6	灌漑	140	140	51.52	72,140
大 加	忠州郡忠州邑	" 4. 4.20	同	62	62	35.81	22,202
鯉 潭	槐山郡甘勿面	" 4. 6. 4	同	135	135	62.53	84,420
陽 山	永同郡陽山面	" 4. 6. 4	同	95	95	38.04	36,996
安 南	沃川郡安南面	" 5. 2. 6	同	164	164	75.84	124,380
釜 極	陰城郡釜極面	" 5. 3.31	同	177	177	75.42	133,500
計 (12)				2,415	2,415	45.92	1,108,960
忠 南							
馬 九 坪	論山郡夫赤面	明治 42. 3. 1	灌漑、排水	312	312	11.13	34,756

一 覽 表

昭和十二年度末現在

起 價 總 額	事業=依凡増収益 (組合費負擔ノ基礎)		組 合 費		組合事務所所在地	組 合 長	摘 要
	反 當	總 額	反 當	總 額			
3,600	.40	980	.30	735	水原郡水原邑新豐町	朴 健 裕	
23,200	7.47	6,302	5.21	4,395	水原郡城湖面烏山里	梁 奎 鳳	(擴張12町步)
633,040	8.18	51,046	8.08	51,046	金浦郡陽東面木洞里	荒 井 初 太 郎	(擴張43町步)
160,000	5.83	18,365	5.83	18,365	坡州郡臨津面馬井里	吉 本 憲 七	(擴張33町步)
557,000	5.51	22,591	5.51	22,591	抱川郡永北面雲川里	趙 炳 七	
289,881	8.99	53,583	8.99	53,583	金浦郡陽東面加陽里	李 大 泳	
2,455,900	8.93	328,267	8.93	328,267	富川郡素砂面深谷里	半 田 善 四 郎	(擴張459町步)
85,208	10.21	8,168	10.21	8,168	利川郡夫鉢面新元里	石 原 磯 次 郎	
327,534	7.43	35,293	7.43	35,293	廣州郡東面德豐里	李 宜 均	
409,178	8.71	65,163	7.80	58,317	水原郡水原邑新豐町	洪 恩 助	
1,189,750	9.35	161,659	7.40	127,969	開豐郡大壘面豐德里	朴 鳳 鎮	
88,334	7.42	13,811	6.05	11,266	富川郡蘇萊面新川里	金 鎮 澤	
6,222,625	8.34	765,128	7.85	719,995			
4,500	1.28	3,822	.32	885	堤川郡堤川面茅山里	李 觀 儀	
84,400	7.52	13,536	6.89	12,402	清州郡清州邑本町	喻 宣 赫	
166,260	6.59	33,594	6.24	31,812	忠州郡忠州邑	中 川 龍 藏	(擴張171町步)
186,687	7.44	19,046	7.44	19,046	清州郡江外面五松里	朴 泰 純	(擴張61町步)
71,000	5.55	11,378	4.62	9,471	清州郡梧倉面場登里	鄭 雲 會	
93,274	7.86	16,817	5.71	12,049	清州郡江外面官坪里	小 長 政 太	(補充12町步)
63,000	7.73	10,822	5.92	8,288	永同郡黃金面秋風嶺里	韓 昌 根	
20,000	6.45	3,999	4.90	3,038	忠州郡忠州邑	栗 田 英 治	
92,627	11.48	15,498	8.14	10,989	槐山郡甘勿面伯陽里	鄭 東 煥	
34,270	9.19	8,730	7.65	7,268	永同郡陽山面柯谷里	權 容 默	
82,204	8.98	14,725	7.05	11,562	沃川郡安南面蓮舟里		
79,803	8.18	14,478	6.10	10,800	陰城郡釜極面車坪里	金 鴻 俊	
978,025	6.89	166,445	5.70	137,610			
3,5000	6.80	21,212	2.64	8,237	論山郡夫赤面馬九坪里	永 津 博	(擴張48町步)



水利組合

組合名	事業地	設置年月日	事業目的	蒙利面積	灌溉面積	工事費	
						反當	總額
新津 稻川 碧井 温陽 牛城 大弘 長南 道高 林川 鴻山 世道 新禮院	大德郡北面	大正 9.12.25	灌溉、排水	140	130	67.54	87,800
	唐津郡新平面	" 11. 2.23	灌溉	414	414	31.15	129,000
	舒川郡舒川面外五面	" 12. 4. 2	灌溉、排水	3,500	3,500	57.75	2,021,338
	洪城郡廣川面外一面	" 12.10. 2	灌溉	75	75	37.45	28,091
	牙山郡温陽面外二面	" 15. 1.26	同	1,282	1,282	42.82	548,949
	公州郡牛城面	昭和 2. 9. 1	灌溉、排水及防水	233	202	104.33	210,744
	天安郡成歡面	" 2.11.30	灌溉	234	234	58.87	137,766
	燕岐郡南面外一面	" 2.11.30	灌溉、排水	438	438	37.07	162,405
	牙山郡道高面外一面	" 3. 3.31	同	847	847	54.39	465,205
	扶餘郡林川面外二面	" 4. 3.30	同	702	702	67.55	502,440
	扶餘郡玉山面外二面	" 4. 3.30	同	670	670	75.63	506,776
	扶餘郡世道面外一面	" 4.10.10	同	461	461	44.47	205,000
	禮山郡禮山面	" 5. 7.21	同	180	180	96.66	174,000
	<b>計 (14)</b>				<b>9,488</b>	<b>9,447</b>	<b>54.89</b>
<b>全北</b>							
沃溝西 臨益 全益 古阜 益沃 龍進 赤城 東津 王宮 永元 助村 廣石 望雨 笠南	沃溝郡沃溝面外一面	明治 41. 2. 8	灌溉、排水	490	490	1.95	9,548
	沃溝郡龍陵面外二面	" 42. 2. 1	同	4,844	4,844	26.83	1,299,739
	益山郡黃登面外六面	" 43.11.24	同	1,455	1,455	2.25	32,688
	益山郡春浦面	大正 5. 5. 2	同	4,323	4,323	10.62	459,200
	高敞郡興德面外二面八面	" 9. 2. 5	同	10,108	10,108	47.61	4,811,942
	益山郡裡里邑外一面	" 11. 8.18	同	170	77	164.15	126,400
	沃溝郡大野面外五面	" 14. 6.20	同	150	150	39.61	59,416
	完州郡龍進面	" 14. 8.19	同	19,057	19,057	49.79	9,488,196
	淳昌郡赤城面	昭和 5. 3.27	同	491	491	46.81	229,830
	金堤郡金堤邑外二面二十二面	" 5. 8.15	同	178	178	67.63	120,388
	益山郡王宮面	" 5.10. 4	灌溉	199	199	94.87	188,800
	井邑郡永元面	" 6. 3.31	同	30	30	55.30	16,590
	完州郡助村面	" 6. 3.31	同	48	48	63.28	30,379
	完州郡伊西面	" 8. 8. 5	灌溉、排水	59	59	62.82	37,064
<b>計 (14)</b>				<b>41,602</b>	<b>41,509</b>	<b>40.74</b>	<b>16,910,180</b>
<b>全南</b>							
靈光 松旨 平洞	靈光郡靈光面外五面	大正 13.12. 5	灌溉、排水及防水	2,600	2,089	85.35	1,783,000
	海南郡松旨面	" 14. 5.30	灌溉、排水	300	295	68.71	199,700
	羅州郡平洞面 光山郡東谷面	" 14.12.10	灌溉	361	361	40.72	147,000

一覽表 (續)

起債總額	事業=依増政益 (組合費負擔ノ基礎)		組合費		組合事務所所在地	組合長	摘要
	反當	總額	反當	總額			
95,248	9.33	12,129	9.33	12,129	大德郡北面石峰里	長尾義八	
165,948	6.40	26,496	3.82	15,815	唐津郡新平面上梧里	李麟性	
1,746,800	12.56	439,600	6.28	219,800	舒川郡舒川面郡司里	徐平虎一	(擴張400町步)
19,800	6.21	4,658	5.44	4,080	洪城郡廣川面廣川里	李泰植	(擴張16町步)
557,682	5.67	72,689	4.99	63,972	牙山郡温陽面温泉里	李瑞雨	
210,511	10.03	20,261	10.03	20,261	公州郡牛城面上西里	金甲淳	
126,817	10.34	24,192	6.87	16,076	天安郡成歡面成歡里	李憲求	
190,775	11.08	48,533	8.52	37,317	燕岐郡南面眞儀里	林鶴洙	
461,606	7.21	61,037	5.84	49,426	牙山郡道高面新堰里	權仁采	(區域變更=依*) (減少53町步)
491,730	9.73	72,023	8.09	56,818	扶餘郡林川面郡司里	林炳學	(補充58町步)
494,625	19.76	65,359	8.49	56,883	扶餘郡鴻山面南村里	金鏡翁	
230,729	10.46	48,201	8.12	37,433	扶餘郡世道面青松里	柳基榮	
150,026	11.27	20,286	9.00	16,200	禮山郡禮山面新禮院里		
<b>4,977,297</b>	<b>9.91</b>	<b>936,676</b>	<b>6.50</b>	<b>614,447</b>			
16,000	6.56	32,144	1.29	6,321	沃溝郡米面米龍里	金相弼	
1,406,108	8.61	417,796	2.91	141,190	益山郡黃登面黃登里	三井榮長	(擴張1,690町步) (擴張1,400町步)
11,863	1.14	16,627	.51	7,497	益山郡春浦面大場村里	吉武定夫	(擴張10町步)
606,370	8.40	363,132	2.50	108,075	井邑郡古阜面古阜里	窪田好助	(擴張197町步)
4,555,000	6.20	626,696	4.35	439,698	益山郡裡里邑	三井榮長	(擴張366町步)
118,000	7.55	5,814	7.55	5,814	完州郡龍進面潤中里	櫻井定治郎	
56,900	7.60	11,400	6.45	9,675	淳昌郡赤城面古院里	山本賢治	
7,875,481	7.29	1,392,789	4.75	908,297	金堤郡金堤邑堯村里	橋本央	(擴張4,560町步) (補充557町步)
216,205	8.00	39,325	6.08	29,877	益山郡王宮面東龍里	宋炳雨	(補充118町步)
74,000	7.00	12,456	6.00	10,679	井邑郡古阜面古阜里	金洛鍾	(擴張30町步)
102,650	7.24	14,406	5.90	11,741	完州郡助村面東山里	渡邊幸造	
10,764	5.66	1,697	4.90	1,470	完州郡伊西面上開里	吉武定夫	
19,932	6.90	3,310	4.31	2,069	完州郡伊西面上開里	吉武定夫	
31,856	6.78	4,006	4.90	2,891	益山郡成羅面成悅里	鄭元談	
<b>15,101,129</b>	<b>7.09</b>	<b>2,941,598</b>	<b>4.06</b>	<b>1,685,294</b>			
1,620,901	7.45	155,631	7.45	155,631	靈光郡靈光面武靈里	曹秉諤	
176,752	6.66	19,647	6.66	19,647	海南郡松旨面山亭里	鈴木石治	
136,100	6.44	23,248	5.50	19,855	羅州郡平洞面玉洞里	鄭純朝	



水利組合

組合名	事業地	設置年月日	事業目的	受益面積	灌溉面積	工事費	
						反當	總額
黃龍	長城郡黃龍面外一面	大正 15. 4.13	灌溉、排水	136	136	25.25	34,354
馬山	求禮郡馬山面	昭和 3. 3.31	灌溉	321	321	60.54	194,334
古今	莞島郡古今面	" 3. 3.31	灌溉、排水	111	111	86.32	95,810
谷城	谷城郡谷城面外一面	" 3. 3.31	灌溉	703	703	54.91	386,000
本良	羅州郡本良面	" 4. 5.31	同	235	235	51.81	121,777
山鶴	羅州郡老安面	" 5. 1.24	同	65	65	33.69	21,900
仁德	光陽郡光陽面	" 5. 4. 7	同	77	77	59.37	45,720
骨若	光陽郡骨若面	" 5. 9.19	同	58	58	114.46	66,391
大馬	靈光郡大馬面外一面	" 5. 9.19	同	194	194	83.71	179,633
黃山	海南郡黃山面	" 5.10. 6	灌溉、排水	81	81	106.59	86,338
松江	光山郡松汀面外二面	" 5.11.13	同	1,319	1,319	22.94	302,649
多侍	羅州郡多侍面外一面	" 5.12.28	灌溉	641	641	68.50	439,064
龍山	珍島郡臨淮面	" 6. 3.11	灌溉、排水及防水	197	197	83.49	164,413
三鄉	務安郡三鄉面外一面	" 6. 3.31	灌溉	389	389	70.19	272,942
大村	光山郡大村面 羅州郡山浦面	" 6. 4.18	同	309	309	19.73	65,548
計 (18)				8,097	7,581	60.61	4,606,573
慶北							
迎日	迎日郡大松面外二面	大正 5. 2.12	灌溉、排水	1,400	1,400	12.12	169,711
普門	慶州郡慶州邑外一面	" 10. 4.20	同	380	380	10.79	41,000
壽城	達城郡壽城面	" 13. 5.26	同	370	370	45.21	167,281
慶山	慶山郡慶山面外三面	" 14. 8.22	同	1,404	1,139	44.75	509,745
比安	義城郡比安面外一面	昭和 3. 2. 9	同	79	79	43.78	34,582
東部	達城郡壽城面	" 3.12.17	同	130	130	68.38	88,901
蓮湖	慶山郡孤山面	" 4. 7. 8	同	96	96	83.09	79,765
西面	慶州郡西面外一面	" 5. 1.24	同	1,010	1,010	53.25	537,777
安康	慶州郡江西面外一面	" 5. 7. 3	同	1,050	1,050	62.77	659,014
琴湖	永川郡琴湖面外一面 慶山郡元村面	" 6. 2. 6	同	532	532	66.75	355,135
解類	達城郡解類面	" 6. 2.19	同	519	519	71.23	369,689
仁同	漆谷郡仁同面	" 6. 3.31	同	86	86	87.18	74,980
八達	達城郡達西面	" 6.12.24	同	50	50	31.04	15,736
清河	迎日郡清河面外一面	" 7.10. 4	同	150	150	44.83	67,250
若木	漆谷郡若木面	" 9.10.19	同	58	38	50.24	19,090
計 (15)				7,294	7,029	45.38	3,189,666
慶南							
金海	金海郡金海邑外二面	大正 1.11. 9	灌溉、排水及防水	1,997	1,997	80.21	163,984

一覽表 (續)

起債總額	事業=依増収益 (組合費負擔/基礎)		組合費		組合事務所所在地	組合長	摘要
	反當	總額	反當	總額			
28,608	4.50	6,120	4.00	5,440	長城郡黃龍面月坪里	金允會	
190,417	8.52	27,348	6.80	21,828	求禮郡馬山面馬山里	韓良錫	
86,806	7.59	8,425	7.59	8,425	莞島郡古今面農桑里	金昌浩	
370,323	7.65	53,782	6.78	47,664	谷城郡谷城面邑內里	丁奎泰	
102,287	6.98	16,416	5.18	12,183	羅州郡本良面松峯里	林炳周	(補充44町步)
21,012	11.16	7,257	7.50	4,875	羅州郡羅州邑石峴里	伊丹萬吉	
40,677	7.74	5,965	5.92	4,559	光陽郡光陽面邑內里	金致培	
40,300	10.56	6,120	8.76	5,081	光陽郡骨若面中洞里	好本英雄	
96,396	8.31	16,118	6.87	13,326	靈光郡大馬面月山里	李康烈	(補充29町步)
51,951	10.50	8,505	8.29	6,715	海南郡黃山面南利里	千善才	
272,514	4.07	53,681	2.64	34,822	光山郡松汀面松汀里	倉元大喜	
262,067	6.21	41,077	5.30	33,941	羅州郡多侍面月臺里	黑住猪太郎	(補充29町步)
120,859	9.11	17,948	7.37	14,519	珍島郡臨淮面龍虎里	副島二郎	
197,164	6.96	27,042	5.70	22,173	務安郡一老面月岩里	和泉泰	
60,240	3.80	11,759	3.08	9,528	光山郡大村面	片山兵治	(補充16町步)
3,876,372	6.67	506,089	5.81	440,212			
144,140	7.68	107,520	6.61	92,540	迎日郡浦項邑浦項洞	北垣又次郎	
34,320	2.40	9,120	2.46	9,348	慶州郡慶州邑	崔肯	
170,000	2.80	11,360	2.70	9,990	達城郡壽城面下洞	徐炳和	
457,000	5.94	67,657	5.94	67,657	慶山郡慶山面三南洞	安炳吉	
35,000	7.25	5,725	5.87	4,637	義城郡比安面東部洞	李晟漢	
84,386	8.60	11,180	7.04	9,152	達城郡壽城面凡勿洞	徐炳和	
66,646	9.54	9,154	8.24	7,910	慶山郡孤山面時至洞	徐炳柱	
523,125	6.99	70,599	5.99	60,499	慶州郡西面乾川里	李大坤	
477,265	6.98	73,290	5.73	60,165	慶州郡江西面安康里	日浦廣治	
218,637	6.26	33,328	5.20	27,664	永川郡琴湖面橋壘洞	鄭海鵬	
238,515	7.33	37,941	5.69	29,430	達城郡解類面檢沙洞	徐炳柱	(補充29町步)
52,361	9.49	8,156	6.90	5,934	漆谷郡仁同面仁義洞	張游植	
17,472	7.51	3,811	6.00	3,040	大邱府東城町	趙永來	
64,100	5.45	8,178	4.78	7,190	迎日郡清河面德城里	鄭鳳銘	
15,950	6.87	2,609	5.12	1,946	漆谷郡若木面福星洞	申相憲	
2,598,917	6.52	458,628	5.65	397,102			
180,000	8.80	175,736	1.77	35,347	金海郡金海邑北內洞	金惠在	



水利組合

組合名	事業地	設置年月日	事業目的	蒙利面積	灌溉面積	工事費		
						反當	總額	
大下都大成北初梁東下雲第	清海郡大渚面	大正 5.11.14	灌溉、排水及防水	1,860	1,860	8.58	159,500	
	東海郡下東面	" 9. 1.13	同	712	712	61.17	435,515	
都	泉昌寧郡都泉面外一面	" 9. 3.19	同	147	125	37.60	47,000	
	山昌原郡大山面外一面	" 9.11. 6	同	1,350	1,258	72.81	917,000	
成	安成安郡伽伽面外三面	" 10. 3. 7	同	1,153	1,003	100.90	1,012,000	
	面昌原郡北面	" 10. 5.23	同	307	280	132.86	312,000	
北	同密陽郡初同面	" 10.12.28	同	431	216	368.52	796,000	
	山梁山郡梁山面外二面	" 11. 3.31	同	1,170	1,060	117.36	1,244,000	
東	面昌原郡東面外一面	" 11.10. 6	同	833	620	131.44	814,920	
	南密陽郡下南面外二面	" 12.12.25	同	1,878	1,850	78.63	1,454,718	
下	雲昌寧郡雲山面外三面	" 14. 2.21	同	1,032	937	141.82	1,328,877	
	第安成安郡伽伽面外二面	" 14. 3.11	同	580	190	326.21	619,810	
二	成昌寧郡南谷面	" 15. 2.25	同	123	123	35.20	43,300	
	谷蔚山郡中南面	" 15. 4. 6	灌溉、排水	234	110	170.22	187,239	
中	津江東郡河東面外一面	" 15. 4.17	灌溉、排水及防水	300	300	76.50	229,500	
	密陽郡密陽邑外二面	昭和 2. 3. 8	同	778	778	1.43	11,115	
密	昆明酒川郡昆明面	" 3. 9.28	灌溉、排水	256	216	30.93	66,592	
	蔚山郡蔚山邑外三面	" 4. 2.19	灌溉、排水及防水	1,295	1,295	49.41	639,891	
蔚	府北密陽郡府北面外一面	" 5. 2.12	灌溉、排水	1,010	1,010	51.87	523,908	
	池成陽郡池谷面	" 5.10.30	同	99	99	80.61	79,810	
熊	上梁山郡熊上面	" 6. 3.26	同	133	133	67.10	89,248	
	安東萊郡鐵馬面	" 6. 3.31	同	48	48	59.77	28,692	
固	城固城郡固城面外三面	" 6. 3.31	同	880	880	50.70	446,202	
	酒曹州郡井村面	" 6. 3.31	同	833	833	29.79	248,131	
酒	第密陽郡酒川面外一面	" 6. 3.31	同	450	450	93.41	420,366	
	密陽郡上南面	" 6. 3.31	同	450	450	93.41	420,366	
明	龜昌寧郡昌寧面	" 6. 5. 6	同	70	70	56.53	39,271	
	巖酒川郡酒川面外一面	" 6. 7. 9	同	50	50	33.73	16,863	
柳	谷宜寧郡柳谷面	" 6. 7.17	同	35	35	33.65	11,779	
	灑東萊郡西面	" 6. 7.22	同	33	33	53.57	17,678	
大	龍固城郡東海面	" 6.11. 5	同	50	50	67.40	33,702	
	互統營郡互濟面	" 6.12. 8	同	72	72	60.29	43,408	
互	西昌原郡內西面	" 7.11. 4	同	68	68	50.21	34,143	
	內成安郡漆原面	" 7.11. 4	同	68	68	50.21	34,143	
計 (33)				20,267	18,761	66.71	12,516,162	
黃	海							
白	陽	金川郡好賢面	大正 13. 5. 5	灌溉、排水	225	98	12.14	11,900

一覽表 (續)

起債總額	事業=依 <sup>m</sup> 增收 <sup>m</sup> 收益 (組合費負擔ノ基礎)		組合費		組合事務所所在地	組合長	摘要
	反當	總額	反當	總額			
184,222	4.70	87,443	2.89	53,837	金海郡大渚面出斗里	金 鳳 洙	(擴張53町步)
213,500	8.04	57,244	5.50	39,160	金海郡下東面月村里	薛 慶 海	(擴張14町步)
37,000	5.16	6,451	5.16	6,451	昌寧郡都泉面松津里	權 贊 洙	
823,800	8.00	108,159	8.60	108,159	昌原郡大山面一洞里	李 圭 直	
1,125,456	10.95	109,802	10.95	109,802	成安郡伽伽面末山里	金 學 成	
261,548	12.97	36,316	12.97	36,316	昌原郡北面新村里	七 田 常 市	
574,886	3.18	6,869	3.18	6,869	密陽郡初同面嶺岩里	李 壽 敏	
956,719	7.96	84,376	7.91	84,376	梁山郡上西面華鶴里	高 松 節 治	
676,742	6.92	42,904	6.92	42,904	昌原郡大山面齊洞里	迫 間 一 男	
674,900	9.71	179,635	9.71	179,635	密陽郡下南面守山里	閔 雨 植	
1,088,400	9.65	90,411	9.65	90,411	昌寧郡南谷面南旨里	植 月 平 一	
495,691	2.97	5,643	2.97	5,643	成安郡伽伽面末山里	金 學 成	
24,411	4.04	4,968	3.88	4,773	昌寧郡南谷面南旨里	瀧 川 鐵 之 助	
186,673	5.91	6,501	5.91	6,501	蔚山郡中南面加川里	郭 海 鎮	
200,764	11.03	33,075	10.80	32,400	河東郡河東面邑內洞	李 恩 雨	
311,000	9.37	71,584	3.64	27,786	密陽郡密陽邑駕谷洞	古 川 清 春	
62,600	3.48	7,517	3.48	7,517	酒川郡昆明面正谷里	李 章 喜	
654,722	8.42	109,036	6.72	87,024	蔚山郡蔚山邑城南洞	朴 宗 默	
582,431	7.85	79,285	6.23	62,923	密陽郡府北面雲田里	加 藤 寬 一 郎	
48,015	7.66	7,589	6.38	6,316	成陽郡池谷面介坪里	鄭 淳 賢	
51,817	6.46	8,593	4.89	6,504	梁山郡熊上面三湖里	鄭 寅 達	
18,201	5.37	2,578	4.50	2,160	東萊郡鐵馬面古村里	鄭 珍 榮	
280,726	4.81	42,394	3.98	35,024	固城郡固城面東外洞	中 島 彌 七	
174,864	4.33	36,069	3.29	27,406	酒川郡酒川面珠石里	李 鍾 澤	(補充22町步)
285,366	12.92	58,140	9.81	44,145	密陽郡上南面平村里	簡 井 嘉 平	
23,800	5.67	4,002	4.40	3,100	昌寧郡昌寧面橋上洞	河 駿 錫	
17,071	5.24	2,649	4.36	2,200	酒川郡酒川面貞義洞	李 鍾 澤	
12,714	7.07	2,526	5.53	1,881	宜寧郡柳谷面唐洞里	姜 炳 台	
11,270	5.84	1,951	4.47	1,500	東萊郡西面大淵里	山 崎 嘉 右 衛 門	
19,431	7.00	3,554	4.84	2,450	固城郡東海面外谷里	李 榮 甲	
25,250	5.63	4,101	4.74	3,450	統營郡互濟面東上里	金 炫 國	
32,000	6.65	4,580	5.74	3,950	昌原郡內西面事務所內	朴 瑛 俊	
11,325,990	7.90	1,481,681	6.23	1,168,020			
76,594	5.62	5,508	5.62	5,508	金川郡好賢面白陽里	崔 弘 燮	



水利組合

組合名	事業地	設置年月日	事業目的	蒙利		工事費	
				面積	面積	反當	總額
延 安 仙 苑 載 温 黄 長 翠 信	延白郡海城面外三面	大正 14.11.9	灌溉、排水	11,217	10,813	42.77	4,482,726
	海州郡青龍面外二面	" 15.10.28	灌溉、排水及助水	10,323	10,323	70.14	6,873,663
	載寧郡載寧面外二郡七面	" 15.11.24	灌溉	50	50	71.40	35,700
	海州郡西邊面	昭和 2.3.26	灌溉、排水	1,194	1,050	65.41	686,834
	寒津郡北面外三面	" 2.3.30	灌溉、排水及防雨	3,797	3,797	69.60	2,682,910
	信川郡加蓮面外二面	" 3.10.31	灌溉、排水	767	738	61.99	414,924
	寒津郡馬山面	" 4.3.30	同	13,787	13,787	57.88	7,979,523
	延白郡延安面外十四面	" 4.7.8	同	552	552	70.04	362,265
	海州郡秋花面	" 4.10.30	同	3,107	2,490	68.34	1,701,804
	松禾郡長陽面	" 5.9.6	灌溉、排水及防雨	2,620	2,620	57.80	1,451,699
	海州郡西邊面外四面			47,639	46,318	57.61	26,683,988
計 (11)							
平 南							
大 江 同 平 美 順 股 長 望 青 慈	大同郡南兄弟山面外一面	大正 10.8.22	灌溉、排水	342	333	29.16	97,100
	江西郡水山面外二面	" 12.2.16	同	1,325	1,176	66.30	780,100
	大同郡南串面外一面	" 15.4.14	灌溉	561	561	50.48	283,718
	中和郡唐井面	" 15.9.29	灌溉、排水	5,174	5,174	52.33	2,755,136
	平原郡東岩面外三面	昭和 2.11.30	同	611	420	60.34	253,448
	大同郡秋乙美面外一面	" 3.2.6	同	1,490	855	125.47	1,072,880
	順川郡内南面外二面	" 4.3.28	同	51	51	45.37	23,140
	順川郡股山面	" 4.6.4	同	586	586	71.61	419,640
	大同郡榮足面	" 5.4.7	同	117	117	36.40	42,591
	大同郡古平面	" 5.6.9	同	365	330	34.22	112,915
	大同郡青龍面	" 6.11.7	同	1,500	1,500	54.05	756,039
計 (11)				12,122	11,103	59.41	6,596,707
平 北							
大 三 同 博 龜 揚 光 揚	龍川郡龍川面外八面	大正 3.10.31	灌溉、排水	11,093	11,093	40.02	4,438,363
	龍川郡楊下面外二面	" 6.5.18	灌溉、排水及防雨	1,567	1,557	31.25	533,300
	定州郡大田面外二面	" 9.9.22	同	4,221	4,221	74.09	3,127,286
	博川郡西面	" 12.1.26	灌溉、排水	2,578	2,578	46.94	1,210,074
	博川郡北面外五面	" 14.11.28	同	1,228	1,228	47.18	579,320
	龜城郡五峰面	" 15.8.12	同	123	123	24.95	33,811
	泰川郡西面外一面	" 15.9.29	同	177	177	29.52	48,717
	龍川郡揚光面外一面	昭和 3.3.31	同	389	389	36.07	140,320
	義州郡光城面						
	龍川郡揚光面						
	計 (11)						

一覽表 (續)

起債 總額	事業=依A増収益 (組合費負擔ノ基礎)		組合費		組合事務所所在地	組合長	摘要
	反當	總額	反當	總額			
5,924,879	8.47	915,360	7.03	759,753	延白郡延安面延城里	一	(補充1,709町步)
4,907,971	7.52	776,566	6.41	661,688	載寧郡載寧面菊花里	鄭 讚 裕	(擴張775町步) (補充588町步)
27,600	7.32	3,660	7.16	3,580	海州郡海州邑中町	韓 沐 瓚	
749,252	4.83	50,715	4.83	50,715	寒津郡茄川面長峴里	姜 元 熙	
2,549,249	9.76	370,554	7.69	292,013	載寧郡載寧面菊花里	閔 丙 德	(補充181町步)
458,263	6.71	49,497	6.66	49,167	寒津郡馬山面温泉里	難 波 彌 一	(補充75町步)
8,319,000	9.00	1,238,755	5.94	818,748	延白郡延安面延城里	一	(補充324町步) (補充463町步)
367,715	10.88	60,031	8.58	47,386	松禾郡長陽面坪村里	張 泰 應	(補充38町步)
1,907,341	6.72	167,328	7.61	189,448	海州郡茄佐面龍湖里	尾 崎 山 馬	
1,448,449	8.79	230,256	6.84	179,177	信川郡信川面波塔里	閔 奎 植	(擴張152町步)
25,736,313	8.35	3,868,230	6.60	3,057,183			
200,494	5.88	19,580	5.88	19,580	大同郡南兄弟山面社堂里	鄭 潤 樓	(補充17町步)
758,421	7.30	85,848	7.30	85,848	江西郡江西面德興里	金 義 善	
198,043	7.99	44,880	6.12	34,339	中和郡唐井面石橋里	楊 根 夏	(補充137町步)
3,012,304	9.45	488,748	7.72	399,264	平原郡順安面南昌里	李 教 植	(補充618町步)
188,435	8.74	36,708	8.74	36,708	大同郡秋乙美面美林里	尹 璣 柱	(補充95町步)
1,046,195	7.96	68,058	7.96	68,058	順川郡順川面館上里	李 喜 信	
23,140	7.21	3,681	6.25	3,188	順川郡股山面	朴 允 鏡	
443,142	10.69	62,613	8.87	51,978	大同郡榮足面魯山里	朴 經 錫	
41,484	9.07	10,615	6.78	7,933	大同郡古平面嶽子里	金 致 章	
148,809	9.81	32,373	9.81	32,373	大同郡青龍面芝灘里	鄭 在 命	
705,904	6.72	100,770	5.72	85,739	順川郡慈山面慈山里	崔 東 稷	(補充200町步)
6,766,371	8.59	953,874	7.43	825,008			
4,492,930	9.52	1,056,056	5.53	613,443	龍川郡龍川面龍岩洞	三 井 榮 長	(擴張5,083町步)
401,032	9.24	143,987	5.37	83,648	龍川郡楊下面市南洞	李 錫 俊	(擴張550町步) (補充217町步)
2,879,133	8.10	341,900	7.14	301,380	定州郡大田面雲田洞	金 信 稷	(擴張1,039町步)
1,422,400	6.92	178,595	6.81	175,562	博川郡博川面西部洞	韓 鎮 克	(擴張335町步)
547,722	6.36	78,154	4.16	51,135	泰川郡西面新松洞	金 炳 濟	(擴張500町步)
39,023	7.79	9,581	7.18	8,833	龍川郡楊下面市南洞	金 永 河	(補充12町步)
56,469	15.50	27,440	7.88	13,948	義州郡光城面兀耳洞	金 學 鉉	
139,428	8.71	31,730	7.43	27,029	龍川郡揚光面忠烈洞	金 敬 燮	(擴張130町步)



水利組合

組合名	事業地	設置年月日	事業目的	蒙利		工事費	
				面積	面積	反當	總額
光忠花三古新漢松龜五西龍	城	義州郡光城面外一面	昭和 3. 8.24	931	931	24.81	231,000
	流	義州郡古津面	" 3.10. 6	379	379	32.78	124,220
	田	龍川郡楊光面	" 3.11. 6	72	72	45.08	32,460
	嘉	慈城郡慈城面	" 4. 3. 8	680	680	60.78	413,320
	邑	博川郡嘉東面外三面	" 4. 8. 9	181	181	43.19	78,180
	豐	義州郡古津面	" 4. 9.20	106	95	80.84	76,800
	場	渭原郡崇正面	" 5. 5.15	92	58	47.33	27,450
	長	渭原郡崇正面	" 5. 5.15	92	58	47.33	27,450
	城	義州郡松長面外二面	" 6. 9.30	1,011	1,011	43.09	450,309
	峰	龜城郡方峴面外三面	" 6.11.20	1,690	1,690	54.34	918,384
計 (20)				27,448	27,348	47.21	12,910,774
	江原	平康郡南面	大正 9.12.27	710	710	48.50	344,374
	雲	鐵原郡於雲面	" 11. 4. 1	504	305	77.43	271,000
	城	高城郡高城面	" 11.10. 4	10,240	8,742	71.80	6,207,000
中亭牛	淵	平康郡南面	" 15.12. 3	208	208	51.43	106,979
	頭	鐵原郡於雲面	" 15.12. 3	208	208	51.43	106,979
	頭	春川郡新北面	昭和 2. 1. 8	330	330	27.18	89,697
金平南伊	化	金化郡近北面外一面	" 3. 3.31	1,314	1,095	63.29	693,000
	川	伊川郡東面	" 3. 3.31	240	185	37.29	69,000
	谷	平康郡西面	" 3. 6. 4	600	538	67.45	362,900
	川	淮陽郡蘭谷面	" 3. 6. 4	600	538	67.45	362,900
計 (9)				14,766	12,537	67.20	8,425,438
	咸南	安邊郡鶴城面外一面	大正 11. 1.31	1,000	774	43.68	349,524
荏子南春良州	洞	北青郡下車書面	" 11. 3.11	173	173	28.32	49,000
	大	端川郡波道面	" 12. 3.24	449	449	20.59	92,464
	柳	定平郡春柳面外一面	" 12. 4.11	1,180	1,000	30.77	307,700
州	德	北青郡德城面外二面	" 14. 2.10	1,245	634	32.68	207,200
	翼	洪原郡州翼面	昭和 2. 9.15	397	397	21.03	83,490

一覽表 (續)

起債總額	事業=依及增收益 (組合費負擔/基礎)		組合費		組合事務所所在地	組合長	摘要
	反當	總額	反當	總額			
282,493	8.61	80,205	6.67	62,104	義州郡光城面蓮上洞	姜利瓊	(補充137町步)
132,535	9.09	34,450	7.42	82,122	龍川郡楊光面山斗洞	白學俊	
32,468	9.65	6,950	6.85	4,932	慈城郡慈城面邑內洞	劉昌漢	
423,269	8.89	60,452	7.42	50,456	博川郡嘉南面嶺美洞	金泰浩	
73,181	12.51	22,645	7.93	14,353	義州郡古津面南齊洞	趙尙鎭	
70,901	6.36	6,042	7.34	6,972	定州郡新安面安興洞	承哲均	
27,029	3.74	2,169	3.74	2,169	渭原郡崇正面龍潭洞	朴觀弼	
465,156	7.35	65,340	6.24	55,504	義州郡義州邑東部洞	高一清	(補充161町步)
917,383	6.77	114,416	5.95	100,591	龜城郡方峴面下丹洞	張龍官	
276,157	7.43	37,167	6.46	32,336	龜城郡五峰面朝陽洞	金鳳輝	
57,481	7.32	10,980	5.88	11,584	泰川郡西面龍祥洞	金炳浩	
105,868	8.45	16,589	6.60	12,926	龍川郡內中面東堂里	李秉華	
1,282,058	8.50	2,324,848	6.06	1,657,027			
337,650	7.40	52,540	7.20	51,120	鐵原郡鐵原邑西要里	萬木喜太郎	(擴張210町步)
231,286	4.40	13,420	4.40	13,420	高城郡高城面東里	森平五郎	
4,980,802	7.28	636,418	7.28	636,418	鐵原郡鐵原邑西要里	三井榮長	(擴張1,540町步)
93,528	8.30	17,265	7.12	14,810	平康郡南面亭淵里	金麟濟	
91,100	7.30	24,090	5.93	19,569	春川郡新北面牛頭里	久武常次	
754,623	7.32	80,154	7.32	80,154	金化郡金化面邑內里	金基玉	
124,976	6.68	12,358	6.68	12,358	伊川郡東面下食站里	李鍾五	
431,262	5.95	32,011	5.95	32,011	淮陽郡蘭谷面泉邑里	劉載厚	
283,796	6.26	26,542	6.26	26,542	伊川郡伊川面寧校里	金永右	
7,329,023	7.14	894,798	7.07	886,402			
297,500	4.96	38,390	4.96	38,390	安邊郡鶴城面門內里	李炳宰	(擴張42町步)
37,445	4.80	8,304	4.30	7,439	北青郡下車書面荏子洞	姜哲模	(補充64町步)
83,500	4.80	21,552	3.35	15,042	端川郡波道面西上里	徐禹淳	
265,611	5.30	53,000	5.30	53,000	定平郡春柳面新下里	李龍島	(擴張71町步)
232,685	4.69	29,753	4.69	29,753	北青郡北青邑內里	金裕經	
97,755	4.65	18,460	3.48	13,816	洪原郡州翼面新興里	韓孝源	



水利組合

組合名	事業地	設置年月日	事業目的	蒙利面積	灌漑面積	工事費			
						反當	總額		
安成山	邊興谷	安邊郡文山面外一面	昭和 4. 3.22	灌漑、排水	2,240	2,050	68.69	1,293,316	
	成山	成州郡上岐川面外一面	" 4. 4.20	同	13,772	12,692	28.08	3,563,729	
		定平郡朱伊面	" 4. 9.18	灌漑、排水及防水	84	60	57.48	34,489	
	大文高	坪林原	永興郡横川面	" 5. 2. 6	灌漑	76	50	67.69	33,843
		文高	定平郡文山面外一面	" 6. 8.17	灌漑、排水	320	320	15.67	49,997
			高原	高原郡下鉢面外一面 文川郡龜山面	" 8. 4.24	同	1,344	1,344	18.34
計 (12)				22,280	19,943	31.65	6,312,949		
咸北									
程鶴富花輪豆東觀城	程城	程城郡程城面外二面	大正 12. 3.19	灌漑	896	770	43.74	337,135	
		城津郡鶴東面	" 14.10.16	灌漑、排水	213	200	32.12	64,245	
	富花	富寧郡富寧面	昭和 2.11.30	灌漑	75	60	26.63	15,978	
		豐城	會寧郡花豐面	" 2.12. 9	灌漑、排水	191	191	23.98	45,800
	輪豆	輪城	鏡城郡龍城面 富寧郡青岩面	" 3. 1.17	同	1,600	1,019	39.56	403,100
		豆東	慶源郡慶源面外一面	" 3. 7.20	同	1,761	1,560	48.32	753,732
			東海	程城郡調戎面	" 4. 2.22	同	550	500	31.01
	觀城	海城	吉州郡東海面	" 5. 1.18	同	55	55	37.94	20,870
		南	鏡城郡梧村面	" 5. 1.18	同	49	49	40.91	20,044
計 (9)				5,390	4,404	41.23	1,815,940		
合計 (190)				229,035	217,570	51.94	112,995,637		

面積区分	蒙利面積	二百町歩ヲ超ユルモノ	125ヶ所	221,922町歩
		二百町歩ヲ超エザルモノ	65ヶ所	7,113町歩
	灌漑面積	二百町歩ヲ超ユルモノ	121ヶ所	210,186町歩
		二百町歩ヲ超エザルモノ	69ヶ所	7,374町歩

- 備考 1. 本表ハ水利組合ノ現在ニ於ケル計畫ノ大要ヲ掲ゲタルモノニシテ工事費ハ設置本工事區域擴張(補充)工事ノ補助金  
 2. 本表ニハ水利組合ノ設置認可ヲ受ケテ工事ニ着手セザルモノニ組合(金浦、龍塘)ハ之ヲ掲ゲズ  
 3. 灌漑面積ハ經營困難ナル水利組合ニ付テハ整理計畫ニ依ル査定面積ヲ、其ノ他ノ組合ニ付テハ蒙利面積ヲ掲ゲタリ

一覽表 (續)

起債總額	事業ニ依ル増収益 (組合費負擔ノ基礎)		組合費		組合事務所所在地	組合長	摘要	
	反當	總額	反當	總額				
1,536,048	6.41	131,405	6.41	131,405	安邊郡鶴城面門外里	李鍾林	(補充150町歩)	
4,015,652	5.91	748,722	3.62	459,062	咸興府有樂町	金夏涉	(補充1,672町歩)	
33,244	4.99	2,994	4.99	2,994	高原郡山谷面秀山里	趙炳俊		
36,620	5.02	2,510	5.02	2,510	永興郡横川面大坪里	金應鎭		
52,617	3.31	10,592	2.73	8,736	定平郡文山面東川里	韓洛基		
283,830	3.70	49,710	2.96	39,743	高原郡下鉢面朝陽里	金昇秀	(補充94町歩)	
6,972,507	5.59	1,115,392	4.02	801,890				
325,882	4.76	36,652	4.76	36,652	程城郡程城西興洞	崔昌夏	(擴張85町歩)	
59,800	5.02	10,040	5.02	10,040	城津郡鶴東面城下洞	許桂善		
16,076	5.90	3,540	5.90	3,540	富寧郡富寧面富寧洞	李世華	(擴張20町歩)	
56,478	6.55	12,510	3.37	6,431	會寧郡花豐面仁溪洞	金昌龍	(擴張11町歩)	
438,948	4.91	50,033	4.91	50,033	鏡城郡龍城面輪城洞	洪鍾華		
884,822	4.21	65,676	4.21	65,676	慶源郡慶源面檜洞	高聖協		
201,031	4.45	22,250	4.45	22,250	吉州郡東海面倉村洞	申景均		
27,086	7.80	4,290	5.62	3,091	鏡城郡梧村面城南洞	李濟徽		
27,119	7.55	3,700	5.59	2,739	鏡城郡梧村面城南洞	吳學燮		
1,987,342	4.74	208,691	4.55	200,452				
107,713,969	7.64	16,622,078	5.79	12,590,642			(擴張 20,106町歩) (補充 7,866町歩)	

算出ノ基礎トナル純工事費及其ノ他附帶費用ノミトス



8. 水利組合主要

組 合 名	灌 溉 面 積	貯 水 池	貯 水 池				堤 塘 / 大 小			流 域 面 積	灌 溉 面 積
			名 稱	貯 水 量	流 域 面 積	満 水 積	高 さ	延 長	構 造		
京 畿											
麗 華	245	245	—	—	—	—	—	—	—	—	—
長 芝 堤	84	84	—	38	—	6	84	24	93	土 堰 堤	—
陽 東	693	632	—	449	—	35	—	22	220	河 上	2,553,310 21,770 計 2,575,080
臨 津 面	343	315	—	—	—	—	—	—	—	—	761,950
水 北	677	410	三井里池 白逸池	752 70	1,537 486	26 10	360 50	86 25	64 210	河 上 河 上	—
陽 川	595	595	驛堤堰	43	176	5	26	13	85	河 上	2,553,310
富 平	4,120	3,676	—	—	—	—	—	—	—	—	2,596,850
利 川	122	80	—	—	—	—	—	—	—	—	53
廣 州	686	475	—	—	—	—	—	—	—	—	2,494,220
水 龍	747	747	麗川池 新埜池	598 446	933 647	46 33	747 42	35 75	120 75	河 上 河 上	—
豐 德	1,728	1,728	玉盤池 長庚池	1,854 304	3,389 537	138 38	1,728 37	44 78	166 78	河 上 河 上	—
蘇 萊	186	186	—	81	150	10	186	23	146	河 上	—
計 (12)	10,227	9,175	—	4,641	7,855	—	3,182	—	—	(土堰堤)	10,981,410
忠 北											
義 林 池	277	277	義林池	204	755	13	277	36	84	土 堰 堤	—
明 岩 堤	180	180	明岩堤	167	430	8	180	45	101	河 上	—
忠 州	510	510	虎岩堤 大堤	388 80	1,091 350	29 8	394	13 10	125 130	河 上 河 上	107,428
蓮 堤	256	256	—	168	430 200	23	256	20	255	河 上	—
桃 岩 堤	205	205	—	—	—	—	—	—	—	—	—

水源工事一覽表

昭和十二年度末現在

一 臺 / 揚 水 量	水 源 機 器				機 器			水 源			堤 塘 / 大 小	摘 要
	種 類	馬 力 数	臺 数	口 徑	臺 数	流 域 面 積	灌 溉 面 積	取 入 量	堤 塘 上 高 さ	延 長		
—	—	—	—	—	—	2,025	245	5	3 3	15 12	—	西湖ノ水ヲ利用ス
7 4.8 80 40 8	電 氣	15 25 200 100 25	1 1 2 1 1	12 10 43 30 15	1 1 2 1 1	—	—	—	—	—	—	(外=防水面積34町歩 貯水池へ揚水機=依 リ非灌溉期=貯水ス)
小計 219.8	—	—	—	—	—	—	—	—	—	—	—	—
15 5	重 油	75	2	20 10	2 1	—	—	—	—	—	—	—
小計 35	—	—	—	—	—	—	—	—	—	—	—	—
14.5 96	吸 電 氣	75 150	2 3	17 52	2 3	—	—	—	—	—	—	—
小計 317	—	—	—	—	—	—	—	—	—	—	—	—
67 31	電 氣	300 150	4 1	38 28	6 1	—	—	—	—	—	—	—
小計 438	—	—	—	—	—	—	—	—	—	—	—	—
4	重 油	15	1	9	1	21,770	27	4	3	70	—	集水井ノ水ヲ揚水
24 48	電 氣	170	2	24	2	1,800	—	24	7.3	45	—	沢へ用水補給
小計 48	—	—	—	—	—	—	—	—	—	—	—	—
988.8 29.0 39.0	(電 氣) (吸 電 氣) (重 油)	—	—	—	—	25,595	272	28	—	—	—	防水蒙利面積77町歩
計 1,056.8	—	—	—	—	—	—	—	—	—	—	—	—
23 1	重 油	120 7	1 1	22 5	1 1	—	—	—	—	—	—	—
—	—	—	—	—	—	—	—	—	—	—	—	—
—	—	—	—	—	—	3,888	205	—	—	—	—	(自然取入) 防水ヲ主トス



水利組合主要

組合名	蒙利面積	灌溉面積	貯水			水			池			揚		
			名稱	貯水量	流域面積	溝面	水積	灌溉面積	堤塘ノ大サ			流域面積	灌溉面積	
									高さ	延長	構造			
宮坪	214	214	—	—	—	—	—	—	—	—	—	—	158,915	—
秋風嶺	140	140	—	134	1,000	16	140	45	53	土堰堤	—	—	—	—
大加味	62	62	大加味堤	29	1,000	4	37	15	10	同上	—	—	—	—
鯉潭	135	135	鯉潭堤	163	535	15	135	27	127	同上	—	—	—	—
陽山	95	95	—	—	—	—	—	—	—	—	—	—	197,185	9
安南	164	164	池水亭池	30	97	2	164	43	65	同上	—	—	—	—
				178	490	9	50	80	同上	—	—	—	—	—
			小計	208	587									
笹桶	177	177	—	203	730	10	177	60	103	同上	—	—	—	—
計(12)	2,415	2,415	—	1,744	4,926	—	1,760	—	—	(土堰堤)	463,527	211	—	—
忠南														
馬九坪	312	312	—	30	110	16	25	19	129	土堰堤	—	—	—	—
新津	140	130	—	—	—	—	—	—	—	—	—	—	—	—
梧風堤	414	414	—	283	2,020	64	414	15	223	同上	—	—	—	—
舒川	3,500	3,500	新陽池	2,224	4,061	122	3,500	51	166	同上	—	—	—	—
				3,017	3,065	211	35	70	同上	—	—	—	—	—
			小計	5,241	7,126									
碧井堤	75	75	—	27	241	4	75	28	55	同上	—	—	—	—
温陽	1,282	1,282	辨天池	801	1,797	84	622	32	129	同上	—	—	—	—
牛城	233	202	—	—	—	—	—	—	—	—	—	—	—	—
大弘堤	234	234	大弘堤	302	706	43	234	22	250	同上	—	—	—	—
長南	438	438	—	—	—	—	—	—	—	—	684,200	438	—	—
道高	847	847	新柳池	1,382	2,115	94	847	43	158	同上	—	—	—	—
林川	702	702	福深池	1,093	1,785	87	702	33	174	同上	—	—	—	—
鴻山	670	670	—	885	1,700	74	670	37	301	同上	—	—	—	—
世道	461	461	—	—	—	—	—	—	—	—	855,250	461	—	—
新禮院	180	180	水鏡池	261	490	14	180	55	123	同上	—	—	—	—
計(14)	9,488	9,447	—	10,305	18,090	—	7,269	—	—	(土堰堤)	1,539,450	899	—	—
全北														
沃溝西部	490	450	米堤	237	326	64	490	13	186	土堰堤	—	—	—	—
				12	133	17	8	129	同上	—	—	—	—	
			小計	249	459									
臨益	4,844	4,844	庚川池	7,685	6,400	298	4,844	72	157	同上	—	—	—	—
全益	1,455	1,455	—	—	—	—	—	—	—	—	—	—	—	—

水源工事一覽表 (續)

一臺ノ揚水量	水				機		筒		汲			摘要
	種類	馬力數	臺數	口径	臺數	流域面積	灌溉面積	取入量	堤塘ノ大サ			
									堰上高サ	延長		
10	重油	35	1	16	1	40,435	214	17	4	120	揚水機ハ補給水用	
—	—	—	—	—	—	—	—	—	—	—	—	
—	—	—	—	—	—	420	25	1	1.5	10	—	
7	重油	50	1	12	1	—	—	—	—	—	—	
—	—	—	—	—	—	—	—	—	—	—	—	
40	(重油)	—	—	—	—	44,743	444	20	—	—	—	
1	(石油)	—	—	—	—	—	—	—	—	—	—	
計 41	—	—	—	—	—	—	—	—	—	—	—	
1	水力タービン	6.5	1	5	1	21,928	287	15	—	—	{揚水機ハ溜池ニ汲上 用}	
—	—	—	—	—	—	59,090	130	20	6	83	—	
—	—	—	—	—	—	—	—	—	—	—	—	
—	—	—	—	—	—	—	—	—	—	—	—	
—	—	—	—	—	—	43,695	660	35	9	35	—	
—	—	—	—	—	—	26,435	202	14	3	120	—	
—	—	—	—	—	—	—	—	—	—	—	—	
13.5	重油	80	2	18	2	—	—	—	—	—	—	
小計 27	—	—	—	—	—	—	—	—	—	—	—	
—	—	—	—	—	—	—	—	—	—	—	—	
—	—	—	—	—	—	—	—	—	—	—	—	
21	重油	85	2	22	2	—	—	—	—	—	—	
小計 42	—	—	—	—	—	—	—	—	—	—	—	
—	—	—	—	—	—	—	—	—	—	—	—	
—	—	—	—	—	—	—	—	—	—	—	—	
69	(重油)	—	—	—	—	151,148	1,279	84	—	—	—	
1	(水力タービン)	—	—	—	—	—	—	—	—	—	—	
計 70	—	—	—	—	—	—	—	—	—	—	—	
—	—	—	—	—	—	3,635	—	150	5	50	{取入堤(汲)ハ貯水池 ノ不足水量ヲ取入レ ルモノナリ}	
—	—	—	—	—	—	31,312	1,555	20	5	80	—	
—	—	—	—	—	—	—	—	30	—	—	—	
—	—	—	—	—	—	—	—	50	—	—	—	
—	—	—	—	—	—	—	—	小計	—	—	—	



























水利組合主要

組合名	蒙利面積	灌溉面積	貯水						池			揚		
			名稱	貯水量	流域面積	水面積	灌漑面積	高サ	堤塘ノ大サ		流域面積	灌漑面積		
									延長	構造				
成興	13,772	12,692												
山谷	84	60												
大坪	76	50												
文林	320	320								79,315				
高原	1,344	1,344												
計(12)	22,280	19,943		3,762	640 9,600 10,240		1,900		(土堰堤)	80,015		81		
成北														
鹽城	896	770												85
鶴東	213	200												
富孝	75	60												
花豊	191	191												
輪城	1,600	1,091												
豆滿江	1,761	1,560												
東海	550	500												
觀海	55	55												
城南	49	49												
計(9)	5,390	4,404												85
合計(190)	229,035	217,570		29,571 11,198 196,674 237,443	859,930 51,799 911,729		154,608		(コンクリート) (貯水池) (土堰堤)	35,936,735		28,099		

備考

1. 本表ハ水利組合ノ水源池ニ於ケル主要工事ヲ揚ゲタルモノニシテ貯水池、揚水機及沢(内地ノ堰)ニ区分シ各其ノ
2. 揚水量ハ唧筒一臺ノ揚水量ヲ示シ小計ニ於テ當該組合ノ總揚水量ヲ揚ゲタリ
3. 本表流域面積欄中直、間トアルハ直接、間接ノ流域ヲ謂ヒ直接トハ灌漑面積ニ對シ必要ナル用水量ノ貯留箇所ガ区分無キモノハ總テ直接ノ流域ヲ示ス

水源工事一覽表 (續)

一臺ノ揚水量	水				機		沢			堤塘ノ大サ		摘要
	種類	馬力數	臺數	唧筒	口径	臺數	流域面積	灌漑面積	取入量	堰上高サ	延長	
							140,901					
							38,102					
							9,953	12,692	1,006			156
							3,421		8			50
							192,377		21	(自然流入)		
							小計	小計	1,035			
							12,628	60	8		3	53
							45,101	50	6		2	61
	12	重油	25	1	17	1	72,317	320	28		5	48
							61,430	1,250	89		6	47
	29	(重油)					902,690	17,718	1,774			
	10	重油	40	1	15	1		685	61	(自然流入)		
							147,744	200	40		2	80
							6,221	60	6		4	14
								191	20	(自然流入)		
							81,026		93		4	120
							1,711	1,019	13	(自然流入)		
							6,998		106			
							小計	小計				
	14	重油	30	2	18	2		1,560	125	(自然流入)		
	28											
							132,195	500	47	(自然流入)		
							23,950	55	5	(自然流入)		
							18,989	49	4	(自然流入)		
	38	(重油)					418,834	4,319	414			
	1,886.1	(電氣)										
	391.0	(吸元)										
	2,959.9	(重油)										
	31.0	(水カ)					2,584,278					
	5.8	(石油)					700					
	90.0	(蒸氣)					2,584,978	33,239	3,776			
	5,363.8											

名稱、能力、大サ、數等ヲ示セリ

持ッ自己ノ直接流域ニシテ間接トハ不足水量ヲ補給スル待池又ハ他方ヨリノ導水管所ガ持ッ流域ヲ示ス、但シ表中直間ノ



9. 水利組合工事費一覽表 昭和十二年度末現在

組合名	設置工事費	擴張工事費	追加改良工事費	災害復舊工事費	開闢工事費	耕地整理工事費	合計	摘要
京 畿								
麗 華	2,818	—	—	—	—	—	2,818	
長 芝 堤	15,500	—	—	3,850	—	—	19,350	
陽 東	553,624	29,883	586,491	202,865	—	—	1,372,863	
臨 津 面	178,898	13,954	17,000	486,482	—	—	696,314	
永 北	639,094	—	174,530	—	—	—	813,624	
陽 川	270,944	—	258,032	180,000	—	—	708,976	
富 平	2,645,225	161,560	358,620	468,312	—	63,071	3,696,788	
利 川	93,378	—	16,370	—	—	—	109,748	
廣 州	347,364	—	69,084	16,582	99,654	—	532,684	
水 龍	399,553	—	18,900	5,600	32,867	—	456,920	
登 德	1,253,953	—	—	—	—	—	1,253,953	
蘇 萊	98,282	—	—	—	—	—	98,282	
計 (12)	6,498,633	205,397	1,499,027	1,363,671	132,521	63,071	9,762,320	
忠 北								
義 林 池	5,679	—	—	5,950	—	—	11,629	
明 岩 堤	84,474	—	—	100,248	—	—	184,722	
忠 州	112,000	66,258	—	23,500	19,300	—	221,058	
蓮 堤	191,584	38,000	21,613	40,726	—	—	291,923	
桃 岩 堤	36,800	—	—	—	—	—	36,800	
宮 坪	100,527	—	23,580	13,650	—	—	137,757	
秋 風 嶺	72,140	—	—	13,302	3,070	—	88,512	
大 加 味	22,202	—	—	—	—	—	22,202	
鯉 潭	84,420	—	—	—	8,557	—	92,977	
陽 山	36,996	—	—	—	3,330	—	40,326	

水利組合工事費一覽表 (續)

組合名	設置工事費	擴張工事費	追加改良工事費	災害復舊工事費	開闢工事費	耕地整理工事費	合計	摘要
安 南	124,380	—	—	—	10,220	—	1,407,109	
董 極	133,550	—	—	—	11,103	—	144,603	
計 (12)	1,004,702	104,258	45,193	197,376	55,580	—	1,407,109	
忠 南								
馬 九 坪	34,756	—	10,000	—	—	—	44,756	
新 灘 津	87,800	—	30,100	78,492	—	—	196,392	
梧 鳳 堤	129,000	—	18,304	20,520	—	—	167,824	
舒 川	2,021,338	—	118,755	144,459	—	—	2,284,552	
碧 井 堤	20,000	8,091	—	—	—	—	28,091	
温 陽	548,949	—	—	63,803	—	—	612,752	
牛 城	210,744	—	53,385	74,560	—	—	338,689	
大 弘 堤	137,766	—	—	—	13,900	—	151,666	
長 南	162,405	—	—	10,847	31,811	—	205,063	
道 高	464,222	983	—	21,063	9,700	—	495,968	
林 川	474,210	28,230	—	12,376	—	—	514,816	
鴻 山	506,776	—	—	11,885	—	—	518,661	
仁 道	205,000	—	—	11,478	—	—	216,478	
新 總 院	174,000	—	—	—	—	—	174,000	
計 (14)	5,176,966	37,304	230,544	449,483	55,411	—	5,949,708	
全 北								
沃 溝 西 部	9,548	—	20,627	—	—	—	30,175	
臨 益	177,934	1,121,805	157,520	—	86,613	28,671	1,572,543	
全 益	18,500	14,188	—	—	—	—	32,688	
古 阜	459,200	—	558,294	17,614	—	—	1,035,108	
益 沃	4,617,000	194,942	138,554	75,632	—	—	5,026,128	
龍 進	126,400	—	75,000	—	—	—	201,400	



水利組合工事費一覽表 (續)

組合名	設置 工事費	擴張 工事費	追加改良 工事費	災害復舊 工事費	開 蓄 工事費	耕地整理 工事費	合計	摘要
赤城	59,416	—	—	—	—	—	59,416	
東津	8,493,603	991,589	319,034	283,665	—	528,789	10,616,680	
王宮	224,200	5,630	—	—	7,564	—	237,394	
永元	119,600	788	—	—	—	—	120,388	
助村	188,800	—	—	—	—	—	188,800	
廣石	16,590	—	—	—	—	—	16,590	
望雨	30,379	—	—	—	—	—	30,379	
笠南	37,064	—	—	—	—	—	37,064	
計 (14)	14,578,234	2,328,942	1,269,329	376,911	94,177	557,460	19,204,753	
全南								
靈光	1,783,000	—	445,953	103,536	—	—	2,332,489	
松旨	199,700	—	14,000	16,250	—	—	229,950	
平洞	147,000	—	—	—	—	—	147,000	
黃龍	34,354	—	38,431	38,810	—	—	111,595	
馬山	194,334	—	10,570	—	3,737	—	208,641	
古今	95,810	—	5,802	—	9,289	—	110,901	
谷城	386,000	—	5,780	—	56,666	—	448,446	
本良	114,430	7,347	—	—	—	—	121,777	
鶴山	21,900	—	—	—	—	—	21,900	
仁德	45,720	—	—	—	—	—	45,720	
骨若	66,391	—	—	—	—	—	66,391	
大馬	174,040	5,543	—	6,866	—	—	186,499	
黃山	86,338	—	—	—	—	—	86,338	
松汀	302,649	—	—	7,620	—	—	310,269	
多侍	439,064	—	—	9,544	8,106	—	456,714	
龍山	164,413	—	—	—	6,374	—	170,787	
三鄉	272,942	—	—	—	—	—	272,942	
大村	59,575	5,973	8,400	20,275	—	—	94,223	
計 (18)	4,587,660	18,913	528,936	202,901	84,172	—	5,422,582	

水利組合工事費一覽表 (續)

組合名	設置 工事費	擴張 工事費	追加改良 工事費	災害復舊 工事費	開 蓄 工事費	耕地整理 工事費	合計	摘要
慶北								
迎日	169,711	—	197,420	209,700	—	—	576,831	
晉門	41,000	—	4,905	—	—	—	45,905	
壽城	167,281	—	22,751	—	—	—	190,032	
慶山	509,745	—	65,710	43,794	—	—	619,249	
比安	34,592	—	—	—	—	—	34,592	
東郡	88,901	—	—	—	7,950	—	96,851	
蓮湖	79,765	—	—	—	—	—	79,765	
西面	537,777	—	26,270	8,480	55,206	—	627,733	
安康	659,014	—	—	—	42,089	—	701,103	
琴湖	355,135	—	—	—	—	—	355,135	
靜類	348,976	20,713	—	—	1,700	—	371,389	
仁同	74,980	—	—	—	11,875	—	86,855	
八達	5,736	—	—	—	—	—	5,736	
清河	67,250	—	—	—	7,500	—	74,750	
若木	19,090	—	—	—	—	—	19,090	
計 (15)	3,168,953	20,713	317,056	261,974	126,320	—	3,895,016	
慶南								
金海	163,984	—	121,005	25,968	—	37,420	348,377	
大諸	159,500	—	90,009	463,697	—	—	713,206	
下東	435,515	—	20,890	15,265	—	—	471,670	
郡泉	47,000	—	—	36,242	—	—	83,242	
大山	917,000	—	105,160	274,519	—	—	1,296,679	
成安	1,012,000	—	101,655	381,150	—	—	1,494,805	
北面	312,000	—	158,000	198,237	—	—	668,237	
初同	796,000	—	327,465	205,167	—	—	1,328,632	
梁山	1,244,000	—	153,165	164,404	—	—	1,561,569	
東面	814,920	—	—	256,836	—	—	1,071,756	
下南	1,454,718	—	351,147	861,210	—	—	2,667,075	
靈南	1,328,877	—	77,799	634,908	—	57,718	2,099,302	



水利組合工事費一覽表 (續)

組合名	設置 工事費	擴張 工事費	追加改良 工事費	災害復舊 工事費	開 闢 工事費	耕地整理 工事費	合計	摘要
第二咸安	619,810	—	97,716	159,973	—	—	877,499	
鼓谷	43,300	—	—	11,915	—	—	55,215	
中南	187,239	—	10,390	—	—	—	197,629	
塘津江	229,500	—	—	—	—	—	229,500	
密陽	11,115	—	108,500	231,310	—	—	350,925	
昆明	66,592	—	39,860	38,760	—	—	145,212	
蔚山	639,891	—	—	22,823	38,528	—	701,242	
府北	523,908	—	34,380	11,845	33,000	—	603,133	
池谷	79,810	—	—	—	—	—	79,810	
熊上	89,248	—	—	—	—	—	89,248	
安平	28,692	—	—	—	—	—	28,692	
固城	446,202	—	—	30,350	—	—	476,552	
泗川	233,525	14,606	57,220	17,867	—	—	323,218	
第二密陽	420,366	—	—	31,068	54,240	—	505,674	
明德	39,271	—	—	—	—	—	39,271	
龜巖	16,863	—	—	—	—	—	16,863	
柳谷	11,779	—	—	—	—	—	11,779	
大瀧	17,678	—	—	—	—	—	17,678	
龍門	33,702	—	—	—	—	—	33,702	
瓦濟	43,408	—	—	—	—	—	43,408	
內西	43,143	—	—	—	—	—	43,143	
計 (33)	12,501,556	14,606	1,854,361	4,073,514	125,768	95,138	18,664,843	
黃海								
白陽	11,900	—	40,100	88,730	—	—	140,730	
延海	4,194,000	288,726	21,854	—	27,984	—	4,532,564	
安寧	6,400,161	473,502	725,423	—	—	—	7,599,086	
仙山	35,700	—	—	—	—	—	35,700	
慶津	686,834	—	44,323	—	55,714	—	786,871	
載信	2,642,865	40,045	155,500	9,672	85,460	—	2,933,542	
溫泉	410,969	3,895	12,660	—	59,435	—	487,059	

水利組合工事費一覽表 (續)

組合名	設置 工事費	擴張 工事費	追加改良 工事費	災害復舊 工事費	開 闢 工事費	耕地整理 工事費	合計	摘要
黃海	7,871,116	108,407	—	—	130,387	—	8,109,910	
長陽	359,990	2,275	7,269	—	78,379	—	447,913	
翠野	1,701,804	—	130,736	—	271,486	—	2,104,026	
信川	1,426,501	25,198	—	—	125,262	—	1,576,961	
計 (11)	25,741,840	942,148	1,137,865	98,402	834,107	—	28,754,362	
平南								
大同	82,100	15,000	30,548	8,440	—	—	136,088	
江西	780,100	—	101,969	6,934	—	—	889,003	
同和	234,700	38,631	—	—	—	—	282,331	
平安	2,707,336	47,800	30,280	104,375	691,948	—	3,581,739	
美林	203,548	46,457	—	—	96,576	—	346,581	
順南	1,072,880	—	24,489	91,880	235,700	—	1,424,949	
股山	23,140	—	—	—	—	—	23,140	
長水院	419,640	—	—	—	143,931	—	563,571	
龍日	42,591	—	—	—	—	—	42,591	
青龍	112,915	—	3,767	—	89,903	—	206,585	
慈山	702,709	53,330	15,818	—	207,110	—	978,967	
計 (11)	6,390,659	201,218	206,871	211,629	1,465,168	—	8,475,545	
平北								
大正	952,363	3,486,000	—	392,635	57,138	—	4,888,136	
三橋川	41,100	495,300	—	125,784	34,300	—	696,484	
同仁	3,032,000	95,286	29,289	272,683	—	—	3,429,258	
博川	1,202,365	7,709	—	248,800	—	—	1,458,874	
龜泰	500,000	279,320	13,998	54,199	54,140	—	701,657	
楊市	50,692	3,119	4,251	—	—	—	58,062	
光津	48,717	—	—	—	—	—	48,717	



水利組合工事費一覽表 (續)

組合名	設置工事費	擴張工事費	追加改良工事費	災害復舊工事費	開闢工事費	耕地整理工事費	合計	摘要
楊光	107,765	32,555	—	14,447	25,041	—	170,808	
光城	231,000	—	27,261	27,000	76,424	—	361,685	
忠流	124,220	—	—	—	17,600	—	141,820	
花田	32,460	—	—	—	7,450	—	39,910	
三嘉	413,320	—	—	—	8,100	—	421,420	
古邑	78,180	—	—	—	20,605	—	98,785	
新豐	76,800	—	—	—	11,570	—	88,370	
漢場	27,450	—	—	—	—	—	27,450	
松長	415,206	35,103	—	—	90,394	—	540,703	
龜城	918,384	—	—	—	151,822	—	1,070,206	
五峰	268,450	—	—	—	57,174	—	325,624	
西城	58,640	—	—	—	11,800	—	70,440	
龍明	120,370	—	—	5,602	30,200	—	156,172	
計(20)	8,479,482	4,434,392	74,799	1,141,150	653,758	—	14,783,581	
江原	—	—	—	—	—	—	—	
於雲	251,700	92,674	13,943	—	—	—	358,317	
高城	271,000	—	105,500	52,280	—	—	428,780	
中央	5,452,000	755,000	213,016	139,100	90,781	—	6,649,897	
亭淵	106,979	—	—	—	—	—	106,979	
牛頭	89,697	—	—	208,088	—	—	297,285	
金化	693,000	—	8,300	32,817	19,342	—	909,459	
平安川	63,000	6,000	8,973	24,080	19,188	—	121,241	
蘭谷	362,900	—	19,300	—	188,478	—	570,678	
伊川	281,488	—	4,250	25,680	88,400	—	399,818	
計(9)	7,571,264	853,674	373,282	482,045	562,189	—	9,842,452	
威南	—	—	—	—	—	—	—	
安鶴	332,100	17,424	34,445	443,310	4,566	—	831,845	

水利組合工事費一覽表 (續)

組合名	設置工事費	擴張工事費	追加改良工事費	災害復舊工事費	開闢工事費	耕地整理工事費	合計	摘要
花子洞	49,000	—	—	31,000	—	—	80,000	
南大	92,464	—	—	48,063	—	—	140,527	
春柳	307,700	—	76,700	98,978	—	—	483,378	
良德	207,200	—	35,577	59,418	—	—	302,195	
州翼	83,490	—	8,493	10,759	29,010	—	131,752	
安邊	1,293,316	—	157,237	—	616,066	—	2,066,619	
成興	3,348,900	214,829	729,789	428,914	1,000,058	—	5,722,490	
山谷	34,489	—	—	—	—	—	34,489	
大坪	33,843	—	—	—	10,481	—	44,324	
文林	49,997	—	—	—	—	—	49,997	
高原	229,270	20,000	9,468	—	59,151	—	317,889	
計(12)	6,061,769	252,253	1,051,709	1,120,442	1,719,332	—	10,205,505	
威北	—	—	—	—	—	—	—	
徑城	291,410	45,725	28,353	55,943	7,120	—	428,551	
鶴東	64,245	—	8,593	25,600	15,556	—	113,994	
富寧	15,978	—	—	—	—	—	15,978	
花豐	44,790	1,010	—	37,165	22,327	—	105,292	
輪城	403,100	—	38,014	9,500	49,611	—	500,225	
豆滿江	753,732	—	19,830	9,581	217,917	—	1,001,060	
東海	155,036	—	29,383	—	25,604	—	210,023	
觀海	20,870	—	—	—	6,864	—	27,734	
城南	20,044	—	—	—	8,525	—	28,569	
計(9)	1,769,205	46,735	124,573	137,789	353,524	—	2,431,976	
合計(190)	103,530,923	9,460,553	8,712,845	10,117,287	6,262,027	715,669	138,799,304	

備考 1. 本表ハ各水利組合ニ於テ設置以來施行シタル工事ニ付補助金算出ノ基礎ト爲シタル工事費ヲ掲ゲタルモノナリ  
2. 追加改良工事費中ニハ整理計畫ニ基ク補強工事費ヲ含ム



10. 水利組合事業計畫

組合名	蒙利面積	灌溉面積	施行前收量		施行後收量		差引増収量		穀價 (一石付)	換算金額	
			反當總量	石	反當總量	石	反當總量	石		反當總額	円
京 畿											
麗 華	245	245	2.20	5,390	2.30	5,635	.10	245	8.00	.80	1,960
長 芝	84	84	1.36	1,142	3.23	2,713	1.87	1,571	8.00	14.86	12,568
陽 東	693	598 防排水 計 632	.62 1.16	3,708 394	2.90 1.50	17,342 510	2.28 .34	13,634 116	9.52	21.71	129,796
臨 津	343	315	1.11	3,496	2.70	8,505	1.59	5,009	9.18	14.59	45,983
永 北	677	410	1.09	4,468	2.90	11,890	1.81	7,421	8.67	15.69	64,340
陽 川	595	553 防排水 計 596	1.02 1.12	5,641 482	3.20 1.50	17,696 645	2.18 .38	12,055 163	9.52	20.75	114,763
富 平	4,120	3,676	.83	30,511	2.90	106,604	2.07	76,093	9.52	19.71	724,405
利 川	122	80	.49	392	2.90	2,320	2.41	1,928	9.18	22.12	17,699
廣 州	686	475	.89	4,703	2.90	13,775	1.91	9,072	9.18	17.53	83,281
水 龍	747	747	1.08	8,067	2.71	20,244	1.63	12,177	12.00	19.56	146,113
豐 德	1,729	1,729	1.15	18,884	3.00	51,870	1.85	31,986	12.00	22.20	383,832
蘇 菜	186	186	1.08	2,009	2.73	5,078	1.65	3,069	11.00	18.15	33,759
計 (12)	10,227	9,038 防排水 計 9,175	.98 1.14	89,412 876	2.90 1.50	263,672 1,155	1.92 .36	174,260 279	10.09	19.33	1,758,499
忠 北											
義 林 池	277	277	2.11	5,845	2.57	7,119	.49	1,274	6.00	2.76	7,644
明 岩 堤	180	180	1.90	3,420	3.78	6,804	1.88	3,384	8.00	15.04	27,072
忠 州	510	510	1.45	7,383	3.14	16,000	1.69	8,617	8.00	13.52	68,936
運 堤	256	256	1.42	3,635	3.00	7,680	1.58	4,045	9.35	14.77	37,821
桃 岩 堤	205	205	1.40	2,870	2.51	5,145	1.11	2,275	10.00	11.10	22,755
宮 坪	214	214	1.61	3,451	3.18	6,806	1.57	3,355	10.00	15.70	33,550
秋 風 嶺	140	140	1.68	2,352	3.11	4,354	1.43	2,002	12.00	17.16	24,024
大 加 味	62	62	2.02	1,252	3.42	2,120	1.40	868	11.00	15.40	9,548
鯉 潭	135	135	1.14	1,539	3.50	4,725	2.36	3,186	11.00	25.96	35,046
陽 山	95	95	1.90	1,805	3.58	3,401	1.68	1,596	12.00	20.16	19,152
安 南	164	164	1.34	2,198	3.20	5,248	1.86	3,050	11.00	20.46	33,550
笠 極	177	177	1.24	2,195	3.00	5,310	1.76	3,115	11.00	19.36	34,265
計 (12)	2,415	2,415	1.57	37,945	3.09	74,712	1.52	36,767	9.61	14.63	353,363
忠 南											
馬 九 坪	312	312	.63	1,967	2.33	7,270	1.70	5,303	8.00	13.60	42,424

ニ 依ル 收支 概算 表

昭和十二年度末現在

地主ノ所得	反當總額	金肥其ノ他 地主ノ支出	反當總額	差引地主ノ収益		組合費		再差引地主 ノ純収益		摘要
				反當總額	円	反當總額	円	反當總額	円	
.40	980	—	—	.40	980	.30	735	.10	245	
7.47	6,302	—	—	7.47	6,302	5.21	4,395	2.26	1,907	
13.61	81,388	5.24	31,335	8.37	50,053	8.08	51,046	—	—	
9.82	30,933	3.99	12,568	2.92	993	5.83	18,365	—	—	
10.40	42,640	4.89	20,049	5.51	22,591	5.51	22,591	—	—	
13.42	74,213	3.97	21,954	9.45	52,259	8.99	53,583	—	—	
12.66	465,382	3.73	137,115	3.08	1,324	8.93	328,267	—	—	
13.77	11,016	3.56	2,848	8.99	53,583	10.21	8,168	—	—	
11.48	54,530	4.05	19,237	7.43	35,293	7.43	35,293	—	—	
9.78	73,056	1.07	7,993	8.71	65,063	7.80	58,317	.91	6,746	
11.10	191,916	1.75	30,257	9.35	161,659	7.40	127,969	1.95	33,690	
9.07	16,880	1.65	3,069	7.42	13,811	6.05	11,266	1.37	2,545	
11.53	1,049,236	3.15	285,425	8.38	762,811	7.85	719,995	4.92	45,133	
				3.01	2,317					
				8.34	765,128					
1.38	3,822	—	—	1.38	3,822	.32	885	1.06	2,937	
7.52	13,536	—	—	7.52	13,536	6.89	12,402	.63	1,134	(金肥支出ハ擴張區域 11町歩ノ分ナルモ計 算ノ便宜上全區域ニ 依リ反當ヲ算出セリ)
6.76	34,464	.17	870	6.59	33,594	6.24	31,812	.35	1,782	
10.19	26,086	2.75	7,040	7.44	19,046	7.44	19,046	—	—	
5.55	11,378	—	—	5.55	11,378	4.62	9,471	.93	1,907	(金肥支出ハ擴張區域 12町歩ノ分ナルモ計 算ノ便宜上全區域ニ 依リ反當ヲ算出セリ)
7.91	16,925	.05	108	7.86	16,817	5.63	12,049	2.23	4,768	
8.58	12,012	.85	1,190	7.73	10,822	5.92	8,288	1.81	2,534	
7.70	4,774	1.25	775	6.45	3,999	4.90	3,038	1.55	961	
12.98	17,523	1.50	2,025	11.48	15,498	8.14	10,989	3.34	4,509	
10.08	9,576	.89	846	9.19	8,730	7.65	7,268	1.54	1,462	
10.23	16,775	1.25	2,050	8.98	14,725	7.05	11,562	1.93	3,163	
9.68	17,133	1.50	2,655	8.18	14,478	6.10	10,800	2.08	3,678	
7.62	184,004	.73	17,559	6.89	166,445	5.70	137,610	1.19	28,835	
6.80	21,212	—	—	6.80	21,212	2.64	8,237	4.16	12,975	



水利組合事業計畫

組合名	蒙利面積	灌溉面積	施行前收量		施行後收量		差引増収量		穀價(石付)	換算金額	
			反當總量	石	反當總量	石	反當總量	石		反當總額	金額
新津	140	130	1.39	1,807	3.40	4,420	2.01	2,613	9.35	18.79	24,432
梧鳳	414	414	.90	3,726	2.50	10,350	1.60	6,624	8.00	12.80	52,992
舒川	3,500	3,500	1.51	22,650	3.08	46,200	1.57	23,550	8.00	12.56	439,600
碧井	75	75	1.65	1,238	3.03	2,273	1.38	1,035	9.00	12.42	9,375
温陽	1,282	1,282	1.60	20,512	2.86	36,665	1.26	16,153	9.00	11.34	145,377
牛城	233	202	1.36	2,747	3.60	7,272	2.24	4,525	9.35	20.94	42,309
大弘	234	234	.89	2,083	2.78	6,505	1.89	4,422	12.00	22.68	53,064
長南	438	438	.93	4,073	3.10	13,578	2.17	9,505	12.00	26.04	114,060
道高	847	847	1.49	12,632	2.98	25,247	1.49	12,615	12.00	17.87	151,380
林川	702	702	1.54	10,828	3.32	23,318	1.78	12,490	13.00	23.13	162,370
鴻山	670	670	1.49	9,983	3.20	21,440	1.71	11,457	13.00	22.23	148,941
世道	461	461	1.21	5,578	3.06	14,107	1.85	8,529	13.00	24.05	110,877
新禮院	180	180	1.03	1,854	3.20	5,760	2.17	3,906	12.00	26.04	46,872
計(14)	9,498	9,447	1.08	101,678	2.38	224,405	1.30	122,727	12.58	16.34	1,544,073
全北											
沃溝西部	490	490	1.73	8,477	3.37	16,513	1.64	8,036	8.00	13.12	64,288
臨益	計3,444 計1,400 計4,844	計3,444 計1,400 計4,844	.74 .91 .79	25,436 12,720 38,206	3.01 3.58 3.17	103,664 50,060 153,724	2.27 2.67 2.38	78,178 37,340 115,518	8.00 8.00 8.00	18.16 21.36 19.04	625,424 298,720 924,144
全益	1,455	1,455	1.61	23,410	1.92	27,869	.31	4,459	8.00	2.45	35,672
古阜	4,323	4,323	.67	28,964	2.77	119,747	2.10	90,783	8.00	16.80	726,264
益沃	10,108	10,108	1.33	134,436	2.88	291,110	1.55	156,674	8.00	12.40	1,253,392
龍進	170	77	1.38	1,063	3.00	2,310	1.62	1,247	9.18	14.87	11,447
赤城	150	150	1.52	2,280	3.42	5,130	1.90	2,850	8.00	15.20	22,800
東津	19,057	19,057	1.53	290,761	2.74	525,097	1.22	234,336	12.07	14.81	2,828,436
王宮	491	491	1.54	7,553	3.08	15,100	1.54	7,547	11.50	17.68	86,791
永元	178	178	1.74	3,108	3.26	5,805	1.52	2,697	11.50	17.42	31,015
助村	199	199	1.56	3,104	3.01	5,990	1.45	2,886	11.50	16.68	33,189
廣石	30	30	1.50	450	3.00	900	1.50	450	8.50	12.75	3,825
望雨	48	48	1.19	571	3.00	1,440	1.81	869	8.50	15.39	7,387
笠南	59	59	1.58	932	3.50	2,065	1.92	1,133	8.00	15.36	9,064
計(14)	41,602	41,509	1.31	543,315	2.83	1,172,800	1.52	629,485	9.59	14.55	6,037,714
全南											
靈光	2,600	2,089	1.26	26,321	3.10	64,759	1.84	38,438	9.01	16.58	346,326
松旨	300	295	.79	2,330	3.00	8,850	2.21	6,520	9.01	19.91	58,745
平洞	361	361	1.43	5,162	3.04	10,974	1.61	5,812	8.00	12.88	46,496

ニ依ル收支概算表 (續)

地主ノ所得		金肥其ノ他		差引地主ノ収益		組合費		再差引地主ノ純収益		摘要
反當總額	金額	反當總額	金額	反當總額	金額	反當總額	金額	反當總額	金額	
12.62	16,406	3.29	4,277	9.33	12,129	9.33	12,129	—	—	
6.40	26,496	—	—	6.40	26,496	3.82	15,815	2.58	10,681	
12.56	439,600	—	—	12.56	439,600	6.28	219,800	6.28	219,800	自作計算
6.21	4,658	—	—	6.21	4,658	5.44	4,080	.77	578	
5.67	72,689	—	—	5.67	72,689	4.99	63,972	.68	8,717	
13.84	27,957	3.81	7,696	10.03	20,261	10.03	20,261	—	—	
11.34	26,532	1.00	2,340	10.34	24,192	6.87	16,076	3.47	8,116	
13.02	57,030	1.94	8,497	11.08	48,533	8.52	37,317	2.56	11,216	
8.94	75,690	1.73	14,653	7.21	61,037	5.84	49,426	1.37	11,611	
11.56	81,175	1.30	9,152	10.26	72,023	8.09	56,818	2.17	15,205	
11.12	74,471	1.36	9,112	9.76	65,359	8.49	56,883	1.27	8,476	
12.03	55,439	1.57	7,238	10.46	48,201	8.12	37,433	2.34	10,768	
13.02	23,436	1.75	3,150	11.27	20,286	9.00	16,200	2.27	4,086	
10.61	1,032,791	.70	66,115	9.91	936,676	6.50	614,447	3.41	322,229	
6.56	32,144	—	—	6.56	32,144	1.29	6,321	5.27	25,823	
9.08	312,712	—	—	9.08	312,712	2.50	86,100	6.58	226,612	
10.68	149,360	3.16	44,276	7.52	105,084	3.94	55,090	3.58	44,994	
9.52	462,072	.91	44,276	8.61	417,796	2.91	141,190	5.70	276,606	金肥支出ノ擴張區域 1町歩ノ分ナルモ計算ノ便宜上全區域ニ依リ反當ヲ算出セリ
1.72	17,836	.08	1,209	1.14	16,627	.51	7,497	.63	9,130	
8.40	363,132	—	—	8.40	363,132	2.50	108,075	5.90	255,057	
6.20	626,696	—	—	6.20	626,696	4.35	439,698	1.85	186,998	
10.19	7,846	2.64	2,032	7.55	5,814	7.55	5,814	—	—	
7.60	11,400	—	—	7.60	11,400	6.45	9,675	1.15	1,725	
8.45	1,614,345	1.16	221,556	7.29	1,392,789	4.75	908,297	2.54	484,492	採算ハ灌溉面積 19,100町歩ニ依ル
8.84	43,428	.80	4,103	8.00	39,325	6.08	29,877	1.92	9,448	金肥支出ノ舊區域 1町歩ノ分ナルモ計算ノ便宜上全區域ニ依リ反當ヲ算出セリ
8.71	15,505	1.71	3,049	7.00	12,456	6.00	10,679	1.00	1,777	
8.34	16,595	1.10	2,189	7.24	14,406	5.90	11,741	1.34	2,665	
6.37	1,913	.72	216	5.66	1,697	4.90	1,470	.76	227	
7.70	3,694	.80	384	6.90	3,310	4.31	2,069	2.59	1,241	
7.68	4,537	.90	531	6.78	4,006	4.90	2,891	1.88	1,115	
7.76	3,221,143	.67	279,545	7.08	2,941,598	4.06	1,685,294	3.02	1,256,304	
11.08	231,461	13.63	75,830	7.45	155,631	7.45	155,631	—	—	
12.70	37,465	6.04	17,818	6.66	19,647	6.66	19,647	—	—	
6.44	23,248	—	—	6.44	23,248	5.50	19,855	.94	3,393	



水利組合事業計畫

組合名	蒙利面積	灌溉面積	施行前收量		施行後收量		差引增收量		穀價 (一石付)	換算金額	
			反當總量	石	反當總量	石	反當總量	石		反當總額	元
黃龍	136	136	2.41	3,278	3.41	4,638	1.00	1,360	9.00	9.00	12,240
馬山	321	321	1.68	5,393	3.10	9,951	1.42	4,558	12.00	17.04	54,696
古今	111	111	.92	1,021	2.70	2,997	1.78	1,976	9.01	16.04	17,804
谷城	703	703	1.43	10,053	2.95	20,739	1.52	10,686	12.00	18.24	128,232
本良	235	235	1.71	4,030	3.27	7,687	1.56	3,657	11.38	17.72	41,632
鶴山	65	65	1.34	871	3.47	2,256	2.13	1,385	12.00	25.56	16,620
仁德	77	77	1.72	1,324	3.28	2,526	1.56	1,202	12.00	18.72	14,424
骨若	58	58	1.12	650	3.13	1,815	2.01	1,165	12.00	24.12	13,980
大馬	194	194	1.56	3,029	3.18	6,188	1.62	3,159	12.00	19.54	37,908
黃山	81	81	1.11	899	3.11	2,519	2.00	1,620	12.00	24.00	18,440
松汀	1,319	1,319	2.15	28,359	3.02	39,834	.87	11,475	12.00	10.44	137,700
多侍	641	641	1.66	10,609	3.23	20,696	1.57	10,087	10.00	15.74	100,870
龍山	197	197	1.11	2,187	3.25	6,403	2.14	4,216	10.00	21.40	42,160
三大	389	389	1.15	4,474	3.08	11,981	1.93	7,507	8.50	16.41	63,810
大村	309	309	2.47	7,618	3.47	10,717	1.00	3,099	8.50	8.52	26,342
計(18)	8,097	7,581	1.55	117,608	3.11	235,530	1.56	117,922	10.00	15.56	1,179,425
慶北											
迎日	1,400	1,400	.91	12,740	2.83	39,620	1.92	26,880	8.00	15.36	215,040
普門	380	380	3.00	11,400	3.60	13,680	.60	2,280	8.00	4.80	18,240
壽城	370	370	3.00	11,100	3.70	13,690	.70	2,590	8.00	5.60	20,720
慶山	1,404	1,139	2.29	26,083	3.30	37,587	1.01	11,504	9.52	9.62	109,518
比安	79	79	1.36	1,074	3.30	2,607	1.94	1,533	8.50	16.49	13,030
東部	130	130	1.55	2,015	3.30	4,290	1.75	2,275	12.00	21.00	27,300
運湖	96	96	1.36	1,306	3.14	3,014	1.78	1,708	12.00	21.36	20,496
西安	1,010	1,010	2.08	21,008	3.40	34,340	1.32	13,332	10.00	13.20	133,320
翠康	1,050	1,050	1.85	19,425	3.33	34,965	1.48	15,540	12.00	17.76	186,480
翠湖	532	532	1.53	8,140	3.10	16,492	1.57	8,352	9.00	14.13	75,168
翠湖	519	519	1.56	8,084	3.18	16,490	1.62	8,406	10.00	16.20	84,060
翠湖	86	86	.78	671	3.20	2,752	2.42	2,081	8.50	20.57	17,688
翠湖	50	50	.91	463	3.20	1,622	2.29	1,159	8.00	18.32	9,270
翠湖	150	150	1.47	2,209	3.07	4,611	1.60	2,402	8.00	12.80	19,210
翠湖	38	38	1.47	559	3.50	1,330	2.03	771	8.00	16.24	6,168
計(15)	7,294	7,029	1.80	126,277	3.23	227,090	1.43	100,813	9.48	13.60	955,708
慶南											
金海	1,997	1,997	.81	16,176	3.01	60,110	2.20	43,934	8.00	17.60	351,472

ニ依ル收支概算表 (續)

地主ノ所得	金肥其ノ他	差引地主ノ收益	組合費	再差引地主		摘要	
				反當總額	反當總額		
4.50	6,120	—	—	4.50	6,120	4.00 5,440 .50 680	
8.52	27,348	—	—	8.52	27,348	6.80 21,828 1.72 5,520	
10.45	11,600	2.86	3,175	7.59	8,425	7.59 8,425 — —	
9.12	64,116	1.47	10,334	7.65	53,782	6.78 47,664 .87 6,118	
8.86	20,826	1.88	4,410	6.98	16,416	5.18 12,183 1.80 4,233	
12.78	8,310	1.62	1,053	11.16	7,257	7.50 4,875 3.66 2,382	
9.36	7,212	1.62	1,247	7.74	5,965	5.92 4,559 1.82 1,406	
12.06	6,990	1.50	870	10.56	6,120	8.76 5,081 1.80 1,039	
9.77	18,954	1.46	2,836	8.31	16,118	6.87 13,326 1.44 2,792	
12.00	9,720	1.50	1,215	10.50	8,505	8.29 6,715 2.21 1,790	
5.22	68,850	1.15	15,169	4.07	53,681	2.64 34,822 1.43 18,859	
7.87	50,438	1.46	9,361	6.21	41,077	5.30 33,941 .91 7,136	
10.70	21,080	1.59	3,132	9.11	17,948	7.37 14,519 1.74 3,429	
8.21	31,905	1.25	4,863	6.96	27,042	5.70 22,173 1.21 4,869	
4.26	13,174	.65	2,004	3.80	11,759	3.08 9,528 .72 2,231	地主收益ニハ組合設 置前ノ水税ヲ含ム (589圓)
8.69	658,817	2.02	153,317	6.67	506,089	5.81 440,212 .86 65,877	
7.68	107,520	—	—	7.68	107,520	6.61 92,540 1.07 14,980	
2.40	9,120	—	—	2.40	9,120	2.46 9,348 △ .06 △ 228	
2.80	10,360	—	—	2.80	10,360	2.0 9,890 .10 370	
8.00	91,120	2.06	23,463	5.94	67,657	5.94 67,657 — —	
8.25	6,515	1.00	790	7.25	5,725	5.87 4,637 1.38 1,088	
10.50	13,650	1.90	2,470	8.60	11,180	7.04 9,152 1.56 2,028	
10.68	10,248	1.14	1,094	9.54	9,154	8.24 7,910 1.30 1,244	
6.99	70,599	—	—	6.99	70,599	5.99 60,499 1.00 10,100	小作料五割三分
8.83	93,240	1.90	19,950	6.98	73,290	5.73 60,165 1.25 13,125	
7.06	37,584	.80	4,256	6.26	33,328	5.20 27,664 1.06 5,664	
8.10	42,030	.77	4,089	7.33	37,941	5.69 29,430 1.64 8,511	採算ハ町歩ニ依ル
10.29	8,844	.80	689	9.49	8,156	6.90 5,934 2.59 2,222	
8.27	4,191	.75	380	7.52	3,811	6.00 3,040 1.52 771	小作料四割五分
6.24	9,381	.80	1,203	5.44	8,178	4.78 7,190 .66 988	
8.12	3,084	1.25	475	6.87	2,609	5.12 1,946 1.75 663	
.36	517,496	.84	58,858	6.52	458,628	5.65 397,102 .87 61,526	
8.80	175,736	—	—	8.80	175,736	1.77 35,347 7.03 140,389	



水利組合事業計畫

組合名	蒙利面積	灌溉面積	施行前收量		施行後收量		差引増収量		穀價(石付)	換算金額	
			反當總量	石	反當總量	石	反當總量	石		反當總額	金額
大下都	清	1,860	1.26	23,405	2.82	52,458	1.56	29,053	6.00	9.37	174,318
	東	712	.75	5,340	2.76	19,651	2.01	14,311	8.00	16.08	114,488
	泉	147	1.28 .73	1,382 124	2.50 1.50	2,700 255	1.22 .77	1,318 131	9.35	11.41	12,323
大成	山	1,350	1.19 1.20	14,518 456	3.50 1.50	42,700 570	2.31 .30	28,182 114	9.52	21.99	268,293
	安	1,153	.42 .78	3,444 1,427	3.90 1.50	31,980 2,745	3.48 .72	28,536 1,318	9.52	33.13	271,663
北初梁東下	面	307	.37	1,036	3.90	10,920	3.53	9,884	9.52	33.61	94,096
	同	431	1.55	3,348	2.70	4,752	.65	1,404	9.52	6.19	13,366
	山	1,170	.92	9,752	3.00	31,800	2.08	22,048	9.52	19.80	209,933
密	面	833	1.28	7,936	3.10	19,220	1.82	11,284	9.52	17.33	107,424
	南	1,878	1.14	21,090	3.70	68,450	2.56	47,360	9.52	24.37	450,967
第二	南	1,032	.89 .67	7,894 335	3.70 1.50	32,819 750	2.81 .83	24,925 415	9.35	26.27	233,049
	安	580	2.31	4,389	2.60	4,940	.29	551	9.52	2.76	5,246
	谷	123	1.60	1,968	2.61	3,210	1.01	1,242	8.00	8.08	9,936
中密	南	234	1.78	1,958	3.00	3,300	1.22	1,342	9.01	10.99	12,091
	江	300	.85	2,550	3.30	9,900	2.45	7,350	9.00	22.05	66,150
密	陽	778	1.20 .75	9,151 105	3.07 1.50	23,426 210	1.87 .75	14,275 105	9.98	18.65	142,465
	明	256	2.67	5,767	3.00	6,480	.33	713	9.01	2.97	6,424
蔚府池	山	1,295	1.55	20,073	3.30	42,735	1.75	22,662	12.00	21.00	271,944
	北	1,010	1.98	19,998	3.35	33,835	1.37	13,837	12.00	16.44	166,044
安固	谷	99	1.93	1,911	3.60	3,564	1.67	1,633	10.50	17.53	17,356
	上	133	1.77	2,354	3.60	4,788	1.83	2,434	8.70	15.92	21,176
酒第	平	48	2.15	1,032	3.73	1,790	1.58	758	8.70	13.74	6,595
	城	880	1.98	17,424	3.33	29,304	1.35	11,880	8.50	11.47	100,980
密	川	833	2.09	17,410	3.50	29,155	1.41	11,745	8.00	11.99	99,833
	陽	450	.49	2,205	3.61	10,245	3.12	14,040	9.00	28.08	126,360
柳	德	70	1.67	1,177	3.43	2,421	1.76	1,244	8.00	14.08	9,952
	展	50	2.06	1,038	3.55	1,792	1.49	754	8.50	12.67	6,409
大龍	谷	35	1.22	438	3.56	1,274	2.34	836	8.00	18.72	6,688
	澗	33	1.80	605	3.56	1,184	1.76	589	8.00	14.08	4,712
豆	門	50	1.60	807	3.60	1,822	2.00	1,015	8.00	16.00	8,120
	激	72	1.85	1,351	3.38	2,468	1.53	1,117	8.00	12.24	8,936

依ル收支概算表 (續)

地主ノ所得	反當總額	金肥其ノ他地主ノ支出	差引地主ノ收益	組合費		再差引地主ノ純收益		摘要		
				反當總額	金額	反當總額	金額			
4.74	88,203	.40	760	4.70	87,443	2.89	53,837	1.81	33,606	金肥其ノ他ノ支出ノ額 から地主ノ純利益ノ額 に差引キテ算出ス
8.04	57,244	—	—	8.04	57,244	5.50	39,160	2.54	18,084	
8.04	8,683	2.44	2,635	5.60 2.37 5.16	6,048 403 6,451	5.16	6,451	—	—	
14.38	175,436	5.56	67,832	8.82 1.46 8.60	107,604 555 108,159	8.60	108,159	—	—	
20.28	166,296	7.53	61,746	12.75 2.87 10.95	104,550 5,252 109,802	10.95	109,802	—	—	
20.56	57,568	7.59	21,252	12.97	36,316	12.97	36,316	—	—	
5.24	11,318	2.06	4,449	3.18	6,869	3.18	6,869	—	—	
12.76	135,256	4.80	50,880	7.96	84,376	7.96	34,376	—	—	
11.61	71,982	4.69	29,078	6.92	42,904	6.92	42,904	—	—	
15.71	290,635	6.00	111,000	9.71	179,635	9.71	179,635	—	—	
16.64	147,597	6.49	57,566	10.15 .76 9.65	90,031 380 90,411	9.65	90,411	—	—	
3.90	7,410	.93	1,767	2.97	5,643	2.97	5,643	—	—	
4.04	4,968	—	—	4.04	4,968	3.99	4,773	.16	195	
8.02	9,020	2.29	2,519	5.91	6,501	5.91	6,501	—	—	
11.03	33,075	—	—	11.03	33,075	10.80	32,400	.23	675	
9.56	73,057	.25	1,918	9.31 3.18 9.37	71,139 445 71,584	8.64	27,786	5.73	43,798	
4.23	9,137	.75	1,620	3.48	7,517	3.48	7,517	—	—	
10.50	135,972	2.08	26,986	8.42	109,036	6.72	87,024	1.70	22,012	
8.22	83,022	.37	3,737	7.85	79,285	6.23	62,923	1.62	16,362	
8.76	8,678	1.10	1,089	7.66	7,589	6.38	6,316	1.28	1,273	
7.96	10,588	1.50	1,995	6.46	8,593	4.89	6,504	1.57	2,089	
6.87	3,298	1.50	720	5.37	2,578	4.50	2,160	.87	418	
5.73	50,490	.92	8,096	4.81	42,394	3.98	35,024	.83	7,370	
6.01	50,063	1.68	13,994	4.33	36,069	3.29	27,406	1.04	8,663	
14.04	63,180	1.12	5,040	12.92	58,140	9.81	44,145	3.11	13,995	
7.05	4,978	1.38	976	5.67	4,002	4.40	3,100	1.27	902	
6.34	3,204	1.10	555	5.24	2,649	4.36	2,200	.89	449	
9.36	3,344	2.29	818	7.07	2,526	5.53	1,981	1.54	545	
7.04	2,354	1.20	403	5.84	1,951	4.47	1,500	1.37	451	
8.00	4,060	1.00	506	7.00	3,554	4.84	2,450	2.16	1,104	
6.14	4,468	.51	367	5.63	4,101	4.74	3,450	.89	651	

地主ノ穀實以外ニモ  
收入アルヲ以テ支出  
額ヨリ控除ス



水利組合事業計畫

組合名	蒙利面積	灌溉面積	施行前收量		施行後收量		差引増収量		穀價 (= 一石付)	換算金額	
			反當	總量	反當	總量	反當	總量		反當	總額
内西	68	68	1.62	1,116	3.58	2,468	1.96	1,352	8.00	15.68	10,876
計(33)	20,267	18,459 302 計18,761	1.25	230,043	3.27	603,671	2.02	373,628	9.08	18.47	3,409,685
黄海											
白陽	225	98	.80	784	2.40	2,352	1.60	1,568	8.67	13.87	13,595
延海	11,217	10,813	.54	58,857	2.53	273,677	1.99	214,820	9.19	18.25	1,973,627
安寧	10,323	10,323	1.36	140,720	3.16	326,263	1.80	185,543	9.67	17.38	1,794,388
仙山	50	50	1.17	585	3.00	1,500	1.83	915	8.00	14.64	7,320
堯津	1,194	1,050	.82	8,610	2.60	27,300	1.78	18,690	9.01	16.04	168,397
戴信	3,797	3,797	1.24	47,093	3.23	122,684	1.99	75,591	9.88	18.67	746,972
温泉	767	738	.67	4,952	2.50	18,450	1.83	13,498	9.01	16.48	121,617
黄海	13,787	13,787	.83	113,863	2.80	386,431	1.98	272,568	10.00	19.80	2,725,680
長陽	552	552	1.15	6,365	3.20	17,664	2.05	11,299	11.71	23.97	132,336
翠野	3,107	2,490	.96	23,904	2.70	67,230	1.74	43,326	9.18	15.97	397,733
信川	2,620	2,620	1.41	36,972	3.11	81,008	1.70	44,636	11.85	20.18	528,792
計(11)	47,639	46,318	.96	442,705	2.86	1,325,159	1.90	882,454	9.76	18.59	8,610,457
平南											
大江	342	333	1.12	3,730	2.60	8,658	1.48	4,928	9.18	13.59	45,239
同西	1,325	1,176	1.26	14,818	3.00	35,280	1.74	20,462	9.18	15.97	187,841
同和	561	561	1.00	5,651	3.00	16,872	2.00	11,227	8.00	15.97	89,760
平安	5,174	5,174	.97	48,828	2.86	147,962	1.92	99,134	10.00	18.16	991,340
美林	611	420	1.11	4,664	3.30	13,860	2.19	9,196	9.35	20.47	85,983
順南	1,490	855	.67	5,729	2.70	23,085	2.03	17,356	9.18	18.64	159,328
股山	51	51	1.34	683	2.93	1,484	1.59	811	11.00	17.49	8,921
長水	586	586	.63	3,692	2.90	16,994	2.27	13,302	11.00	24.97	146,324
望日	117	117	1.02	1,193	3.00	3,510	1.98	2,317	11.00	21.78	25,487
青龍	365	330	.82	2,706	3.30	10,890	2.48	8,184	9.35	23.19	76,520
慈山	1,500	1,500	.63	13,904	2.86	42,847	1.93	28,943	8.00	15.43	231,544
計(11)	12,122	11,103	.95	105,598	2.89	321,452	1.94	215,854	9.49	18.45	2,048,287
平北											
大正	11,093	11,093	.67	74,323	3.05	338,337	2.38	264,014	8.00	19.04	2,112,112
三橋	971	971	1.50	14,565	4.13	40,102	2.63	25,537	9.22	24.25	235,451
同川	696	586	1.60	9,376	3.20	18,752	1.80	9,376	8.50	13.60	79,696
同仁	1,567	1,557	1.54	23,841	3.78	58,854	2.24	34,913	9.03	20.23	315,147
博川	4,221	4,221	.58	24,482	2.20	92,862	1.62	68,380	10.00	16.20	683,800
同川	2,578	2,578	1.17	30,163	2.80	72,184	1.63	42,021	8.50	18.85	357,189
龜泰	728	728	.71	5,169	1.76	12,837	1.05	7,668	11.00	11.55	84,348
同泰	500	500	.78	3,880	2.80	14,000	2.02	10,120	8.00	16.16	80,960
同泰	1,228	1,228	.74	9,049	2.19	26,837	1.45	17,788	9.29	13.46	165,308

ニ依ル收支概算表 (續)

地主ノ所得	金肥其ノ他ノ支出	差引地主ノ収益	組合費		再差引地主ノ純收		摘要			
			反當	總額	反當	總額				
6.84	5,407	1.20	827	6.64	4,580	5.74	3,950	0.90	630	
10.59	1,955,727	2.61	481,081	7.99	1,474,646	6.23	1,168,020	1.67	313,661	
9.02	8,840	3.40	3,332	5.62	5,508	5.62	5,508	—	—	
9.57	1,034,857	1.11	119,497	8.47	915,360	7.03	759,753	1.44	155,607	
10.01	1,033,667	2.49	257,101	7.52	776,566	6.41	661,688	1.11	114,878	
7.32	3,660	—	—	7.32	3,660	7.16	3,580	.16	80	
10.36	108,780	5.53	58,065	4.83	50,715	4.83	50,715	—	—	
9.84	373,486	.08	2,932	9.76	370,554	7.69	292,013	2.07	78,541	金肥支出ハ擴張區域 205町歩ノ分ナルモ 計算ノ便宜上全區域 ニ依リ反當ヲ算出セリ
10.53	77,688	3.82	28,191	6.71	49,497	6.66	49,167	.05	330	
9.90	1,362,840	.90	124,085	9.00	1,238,755	5.94	818,748	3.06	420,007	
11.99	66,165	1.11	6,134	10.88	60,031	8.58	47,386	2.30	12,645	
10.47	260,703	3.75	93,375	6.72	167,328	7.61	189,448	△.98	△22,120	
10.49	274,729	1.70	44,473	8.79	230,256	6.84	179,177	1.95	51,079	地主所得額ハ穀實折 半外ノ收入アルモノ トス
9.94	4,605,415	1.59	737,185	8.35	3,868,230	6.60	3,057,183	1.75	811,047	
9.18	30,569	3.30	10,989	5.88	19,580	5.88	19,580	—	—	
10.74	126,302	3.44	40,454	7.30	85,848	7.30	85,848	—	—	
7.99	44,880	—	—	7.99	44,880	6.12	34,339	1.87	10,541	
9.58	495,670	.13	6,922	9.45	488,748	7.72	399,264	1.73	89,484	金肥支出ハ擴張區域 618町歩ノ分ナルモ 計算ノ便宜上全區域ニ 依リ反當ヲ算出セリ
13.37	56,154	4.63	19,446	8.74	36,708	8.74	36,708	—	—	
11.84	101,232	3.88	33,174	7.96	68,058	7.96	68,058	—	—	
8.74	4,461	1.53	780	7.21	3,681	6.25	3,188	.96	493	
12.49	73,161	1.80	10,548	10.69	62,613	8.87	51,978	1.82	10,635	
10.89	12,744	1.82	2,129	9.07	10,615	6.78	7,933	2.29	2,682	
14.68	48,444	4.87	16,071	9.81	32,373	9.81	32,373	—	—	
7.72	115,770	1.00	15,000	6.72	100,770	5.72	85,739	1.00	15,031	
9.99	1,109,387	1.40	155,513	8.59	953,874	7.43	825,008	1.16	128,866	
9.52	1,056,056	—	—	9.52	1,056,056	5.53	613,443	3.99	442,613	
12.12	117,725	1.20	11,652	10.92	106,073	4.78	45,734	6.14	60,339	
9.52	55,787	3.05	17,873	6.47	37,914	6.47	37,914	—	—	
11.14	173,512	1.90	29,525	9.24	143,987	5.37	83,648	3.87	60,339	
8.10	341,900	—	—	8.10	341,900	7.14	301,380	.96	40,520	
6.92	178,595	—	—	6.92	178,595	6.81	175,562	.11	3,033	
5.78	42,174	—	—	5.78	42,174	3.16	23,025	2.62	19,149	
7.08	40,480	.90	4,500	7.18	35,980	5.62	28,100	1.56	7,870	
6.73	82,654	.37	4,500	6.36	78,154	4.16	51,135	2.20	27,019	採算ハ1226.4町歩ニ 依ル



水利組合事業計畫

組合名	蒙利面積	灌溉面積	施行前收量		施行後收量		差引増收量		穀價(石付)	換算金額	
			反當總量	總量	反當總量	總量	反當總量	總量		反當總額	總額
楊光	123	123	1.20	1,474	2.87	3,527	1.67	2,053	9.50	15.86	19,503
楊光	177	177	1.39	2,460	2.94	5,294	1.55	2,744	10.00	15.50	27,440
楊光	259 130 389	259 130 389	.88	2,241	3.00	7,641	2.12	5,400	11.00	23.32	59,400
			1.32	1,446	3.08	3,369	1.76	1,923	8.00	14.08	15,384
楊光	931	931	.78	7,297	2.66	24,754	1.88	17,457	11.27	21.14	196,824
			1.00	3,790	2.98	11,284	1.98	7,504	11.00	21.78	82,544
光	379	379	1.00	3,790	2.98	11,284	1.98	7,504	11.00	21.78	82,544
花	72	72	.87	626	3.00	2,160	2.13	1,534	10.00	21.30	15,340
三	680	680	1.25	8,500	3.00	20,400	1.75	11,900	12.00	21.00	142,800
古	181	181	.64	1,158	3.00	5,430	2.36	4,272	12.00	28.32	51,264
新	106	95	1.24	1,178	2.80	2,660	1.56	1,482	9.01	14.06	13,353
漢	92	58	.78	452	2.20	1,276	1.42	824	6.97	9.90	5,743
松	1,011	1,011	1.34	12,244	3.39	30,986	2.05	18,742	3.00	16.40	149,868
龜	1,690	1,690	1.05	17,727	2.96	50,096	1.91	32,369	8.00	15.28	258,952
五	539	539	.86	4,318	2.96	14,804	2.10	10,486	8.00	16.80	83,888
西	195	150	.86	1,440	3.00	4,500	2.04	3,060	8.50	17.34	26,010
龍	196	196	1.03	2,017	3.50	6,860	2.47	4,843	8.00	19.76	38,744
計(21)	27,448	27,348	.84	230,326	2.86	784,035	2.02	553,709	8.71	17.63	4,820,613
江											
原											
於	710	710	.73	5,183	2.58	18,318	1.85	13,135	8.00	14.80	105,080
高	504	305	1.71	5,216	2.60	7,930	.89	2,714	9.01	2.02	24,453
中	10,240	8,742	.54	47,207	2.60	227,292	2.06	180,085	9.35	19.26	1,683,795
亭	208	208	1.34	2,787	3.00	6,240	1.66	3,453	10.00	16.60	34,530
牛	330	330	.99	3,267	2.45	8,085	1.46	4,818	10.00	14.60	48,180
金	1,314	1,095	.91	9,965	2.70	29,565	1.79	19,600	9.18	16.43	179,928
平	240	185	1.22	2,257	3.00	5,550	1.78	3,293	8.33	14.83	27,431
安	600	538	.12	646	2.20	11,836	2.08	11,190	7.65	15.91	85,604
蘭	620	424	.99	4,198	2.80	11,872	1.81	7,674	8.33	15.03	63,924
伊											
計(9)	14,766	12,537	.64	80,726	2.61	326,688	1.97	245,962	9.16	17.97	2,252,925
威											
南											
安	1,000	774	1.50	11,610	2.70	20,898	1.20	9,288	9.18	11.02	85,264
花	173	173	1.31	2,266	2.51	4,342	1.20	2,076	8.00	9.60	16,608
南	449	449	1.10	4,939	2.30	10,327	1.20	5,388	8.00	9.60	43,104
春	1,180	1,000	1.21	12,100	2.40	24,000	1.19	11,900	9.18	10.92	109,242

依ル收支概算表 (續)

地主ノ所得	金肥其ノ他地主ノ支出	差引地主ノ收益	組合費		再差引地主ノ純收益		摘要			
			反當總額	總額	反當總額	總額				
7.93	9,751	.14	170	7.79	9,581	7.18	8,833	.61	748	金部支出ノ概算區區以ハ歩 及子ノ地計帳ノ便宜上全區 域ノ平均ヲ採出セテ 自作計算 採算面積 364町歩 採算ハ 913町歩ニ依 ル 採算ハ 500町歩ニ依 ル
15.50	27,440	—	—	15.50	27,440	7.88	13,948	7.62	13,492	
11.66	29,700	1.80	4,585	3.86	25,115	8.28	21,089	1.58	4,026	
7.04	7,692	1.00	1,077	6.04	6,615	5.43	5,940	.61	675	
10.27	37,392	1.56	5,662	8.71	31,730	7.43	27,029	1.28	4,701	
10.28	95,726	1.61	15,521	8.61	80,205	6.67	62,104	1.94	18,101	
10.89	41,272	1.80	6,822	9.09	34,450	7.42	28,122	1.67	6,328	
10.65	7,670	1.00	720	9.65	6,950	6.85	4,932	2.80	2,018	
10.50	71,400	1.67	10,948	8.89	60,452	7.42	50,456	1.47	9,996	
14.16	55,632	1.65	2,987	12.51	22,645	7.93	14,353	4.58	8,292	
9.55	9,073	3.19	3,031	6.36	6,042	7.34	6,972	△ .98	△ 930	
6.48	3,758	2.74	1,589	3.74	2,169	3.74	2,169	—	—	
8.20	74,934	1.05	9,594	7.15	65,340	6.07	55,504	1.08	9,836	
7.65	129,276	.88	14,860	6.77	114,416	5.95	100,591	.82	13,825	
6.37	41,851	.94	4,684	7.43	37,167	6.46	32,336	.97	4,831	
11.22	16,830	3.90	5,850	7.32	10,980	7.72	11,584	△ 1.40	△ 604	
9.88	19,372	1.42	2,783	8.46	16,589	6.60	12,926	1.86	3,663	
8.94	2,444,094	.44	119,246	8.50	2,324,848	6.06	1,657,027	2.44	667,821	
7.40	52,540	—	—	7.40	52,540	7.20	52,120	.20	1,420	
6.40	19,520	2.00	6,100	4.40	13,420	4.40	13,420	—	—	
12.06	1,054,285	4.78	417,867	7.28	636,418	7.28	636,418	—	—	
8.30	17,265	—	—	8.30	17,265	7.12	14,810	1.18	2,455	
7.30	24,090	—	—	7.30	24,090	5.93	19,569	1.37	4,521	
10.74	117,603	3.42	37,449	7.32	80,154	7.32	80,154	—	—	
9.91	18,334	3.23	5,976	6.68	12,358	6.68	12,358	—	—	
9.64	51,863	3.69	19,852	5.95	32,011	5.95	32,011	—	—	
9.91	42,018	3.65	15,476	6.26	26,542	6.26	26,542	—	—	
11.15	1,397,518	4.01	502,720	7.14	894,798	7.07	886,402	0.07	8,396	
7.99	61,842	3.03	23,452	4.96	38,390	4.96	38,390	—	—	
4.80	8,304	—	—	4.80	8,304	4.30	7,439	.50	865	
4.80	21,552	—	—	4.80	21,552	3.35	15,042	1.45	6,510	
7.71	77,100	2.41	24,100	5.30	53,000	5.36	53,000	—	—	



水利組合事業計畫

組合名	蒙利面積	灌溉面積	施行前收量		施行後收量		差引増収量		穀價 (石付)	換算金額	
			反當總量	反當總量	反當總量	反當總量	反當總量	反當總額		反當總額	
良 德	1,245	432 202 634	.84	3,629	2.60	11,232	1.76	7,603	9.01	15.86	68,503
州 翼	397	397	1.57	6,233	2.50	9,925	.93	3,692	10.00	9.30	36,920
安 邊	2,240	2,050	.57	11,685	2.40	49,200	1.83	37,515	9.18	16.80	344,388
成 興	13,772	12,692	1.48	188,477	2.76	350,583	1.28	162,106	11.00	14.08	1,783,166
山 谷	84	60	.94	564	2.30	1,380	1.36	816	8.67	11.79	7,075
大 坪	76	50	.75	375	2.30	1,150	1.55	775	7.82	12.12	6,061
文 林	320	320	2.06	6,602	2.65	8,490	.59	1,888	8.00	4.72	15,104
高 原	1,344	1,344	1.05	14,121	1.82	24,494	.77	10,373	8.00	6.16	82,984
計 (12)	22,280	19,741 202 19,943	1.33	262,601	2.61	516,021	1.28	253,420	10.25	13.03	2,580,486
威 北											
經 城	896	770	.72	5,544	2.20	16,940	1.43	11,396	8.16	12.08	92,991
鶴 東	213	200	.75	1,500	2.30	4,600	1.55	3,100	8.16	12.65	25,296
富 寧	75	60	.23	138	2.00	1,200	1.77	1,062	8.16	14.44	8,666
花 豐	191	191	.69	1,318	2.00	3,820	1.31	2,502	10.00	13.10	25,020
輪 城	1,600	1,019	.70	7,133	2.00	20,380	1.30	13,247	8.16	10.61	108,096
豆 滿	1,761	1,560	.71	11,076	2.00	31,200	1.29	20,124	8.16	10.53	164,212
東 海	550	500	1.03	5,150	2.40	12,000	1.37	6,850	8.16	11.18	55,896
觀 海	55	55	.74	407	2.50	1,375	1.76	968	10.00	17.60	9,680
城 南	49	49	.79	387	2.50	1,225	1.72	838	10.00	17.10	8,380
計 (10)	5,390	4,404	.74	32,653	2.11	92,740	1.37	60,087	8.29	11.31	498,237
合 計 (190)	229,035	216,989 581 217,570	1.11	2,400,887	2.84	6,167,975	1.73	3,767,088	9.57	16.62	36,067,405

備考 本表ハ水利組合事業計畫ニ依ル(整理計畫ニ屬スルモノハ同計畫ニ依ル)收支ノ概算ヲ掲ゲタルモノニシテ施行前收量  
前記工事ヲ施シタル後ニ於ケル土地ノ收量ヲ謂ヒ差引増収量トハ前記兩者ノ差ニシテ土地ノ生産増加量ナリ

ニ依ル收支概算表 (續)

地主ノ所得	金肥其ノ他 地主ノ支出	差引地主ノ収益		組合費		再差引地主 ノ純収益		摘 要	
		反當總額	反當總額	反當總額	反當總額	反當總額	反當總額		
10.27	44,366	3.64	15,724	6.63	28,642	—	—		
				.55	1,111	—	—		
				4.69	29,753	4.69	29,753		
4.65	18,460	—	—	4.65	18,460	3.48	13,816	1.17	4,644
10.65	218,325	4.24	86,920	6.41	131,405	6.41	131,405	—	—
7.04	891,583	1.13	142,861	5.91	748,722	3.62	459,062	2.29	289,660
7.89	4,734	2.90	1,740	4.99	2,994	4.99	2,994	—	—
7.90	3,950	2.88	1,440	5.02	2,510	5.02	2,510	—	—
2.36	7,552	.24	768	3.31	10,592	2.73	8,736	.58	1,856
3.70	49,710	—	—	3.70	49,710	2.96	39,743	.74	9,967
7.06	1,407,478	1.49	297,005	5.64	1,114,281	—	—		
				.55	1,111	—	—		
				5.59	1,115,392	4.02	801,890	1.57	313,502
7.83	60,291	3.07	23,639	4.76	36,652	4.76	36,652	—	—
8.24	16,480	3.22	6,440	5.02	10,040	5.02	10,040	—	—
8.89	5,334	2.99	1,794	5.80	3,540	5.80	3,540	—	—
6.55	12,510	—	—	6.55	12,510	3.37	6,431	3.18	6,079
6.94	70,719	2.03	20,686	4.91	50,033	4.91	50,033	—	—
6.94	108,264	2.73	42,588	4.21	65,676	4.21	65,676	—	—
7.59	37,950	3.14	15,700	4.45	22,250	4.45	22,250	—	—
8.80	4,840	1.00	550	7.80	4,290	5.62	3,091	2.18	1,199
8.55	4,190	1.00	490	7.55	3,700	5.59	2,739	1.96	961
7.28	320,578	2.54	111,887	4.74	208,691	4.55	200,452	.19	8,239
9.16	19,873,674	1.51	3,266,456	7.66	16,611,615	—	—		
				1.80	10,463	—	—		
				7.64	16,622,078	5.79	12,590,642	1.85	4,031,436

トハ水利組合トシテノ灌溉、排水、防水其ノ他ノ工事ヲ施行セザル以前ノ收量ヲ謂ヒ、施行後收量トハ水利組合トシテノ

{地主収益ニ含ム施工  
前水税總額  
(4,397圓)}



11. 水利組合實績=依ル收支概算表 昭和十二年度

年次又ハ 組合名	實收面積	施行前收量			施行後收量			差引増収量			穀價 (報一 石付)	増収量 換算額	組合費 總額	石建 平均 斤當	一斤 當穀價	摘要
		反當 總量	反當 總量	反當 總量	反當 總量	反當 總量	反當 總量	反當 總額	反當 總額	反當 總額						
昭和二年度	81,095.60	102	825,861	292	2,364,648	190	1,538,787	11.29	21.42	17,370,859	6.68	6,009,138				
同三年度	99,583.00	107	1,066,703	277	2,760,229	170	1,693,526	11.51	19.56	19,493,924	7.13	7,152,675				
同四年度	121,331.10	107	1,294,454	315	3,826,693	209	2,532,239	11.11	23.18	28,126,655	6.46	7,821,152				
同五年度	135,896.50	108	1,466,597	313	4,252,163	205	2,785,566	6.21	12.72	17,287,342	5.64	8,045,475				
同六年度	162,672.66	111	1,802,905	274	4,461,077	163	2,658,172	6.80	10.71	17,424,174	3.80	5,954,603				
同七年度	178,078.08	114	2,035,107	307	5,459,271	193	3,424,164	7.80	15.00	26,705,194	4.76	8,224,560	167	4.9		
同八年度	192,397.40	113	2,164,535	301	5,794,733	188	3,630,198	8.80	16.61	31,948,225	4.91	9,057,410	170	5.1		
同九年度	189,075.90	113	2,136,044	307	5,806,414	194	3,670,370	11.29	21.91	41,425,646	4.88	9,020,398	170	6.6		
同十年度	205,038.20	114	2,335,785	341	7,001,415	227	4,665,630	12.61	28.69	58,817,038	5.62	11,701,733	170	7.4		
同十一年度	203,847.20	113	2,302,507	297	6,056,804	184	3,754,297	12.18	22.43	45,728,769	5.24	10,400,580	170	7.2		
同十二年度	214,691.60	115	2,458,824	359	7,713,112	244	5,254,288	10.74	26.21	56,422,753	5.68	12,021,749	170	6.3		
<b>京 畿</b>																
麗 華	241.3	220	5,309	326	7,869	106	2,560	10.88	11.53	27,853	1.05	2,549	170	6.4		
長 芝 堤	81.5	135	1,100	309	2,522	174	1,422	10.88	18.93	15,471	5.18	4,218	170	6.4		
陽 東	628.4	62	3,896	295	18,520	233	14,624	11.05	25.75	161,595	9.97	64,774	170	6.5		
臨 津 面	344.8	111	3,827	304	10,471	193	6,644	10.71	20.67	71,157	7.00	24,192	170	6.3		
永 北	420.8	109	4,587	291	12,255	182	7,668	10.20	18.56	78,214	6.56	27,610	170	6.0		
陽 川	584.1	102	5,958	315	18,385	213	12,427	11.05	23.54	137,318	12.20	73,281	170	6.5		
富 平	3,984.6	83	33,072	332	132,314	249	99,242	11.05	27.51	1,096,624	9.36	465,513	170	6.5		
利 川	86.3	49	423	283	2,443	234	2,020	10.71	25.06	21,634	8.69	7,498	170	6.3		
廣 州	507.5	99	5,024	311	15,758	212	10,734	10.71	22.71	114,961	9.45	47,014	170	6.3		
水 龍	709.0	109	7,728	355	25,189	246	17,461	10.71	26.35	187,007	8.07	57,355	170	6.3		
豐 德	1,709.6	115	19,660	342	58,508	227	38,848	10.20	23.15	396,250	6.70	114,417	170	6.0		
蘇 菜	185.3	108	2,001	366	6,790	258	4,789	11.05	28.51	52,918	6.17	11,489	170	6.5		
計 (12)	9,483.2	98	92,585	328	311,024	230	218,439	10.81	24.86	2,361,002	9.48	899,100	170	6.4		
<b>忠 北</b>																
義 林 池	268.9	213	5,728	381	10,246	168	4,518	9.69	16.28	43,779	1.20	3,226	170	5.7		
明 岩 堤	145.4	156	2,268	384	5,582	228	3,314	10.71	24.42	35,493	7.46	13,749	170	6.3		
忠 州	490.3	146	7,158	391	19,183	245	12,025	10.54	25.82	126,744	6.25	30,576	170	6.2		
蓮 堤	255.5	142	3,628	363	9,267	221	5,639	10.88	24.04	61,352	7.92	20,211	170	6.4		
桃 岩 堤	185.0	159	2,942	304	5,623	145	2,681	10.37	15.04	27,802	4.98	10,205	170	6.1		

水利組合實績=依ル收支概算表 (續)

組 合 名	實收面積	施行前收量		施行後收量		差引増収量		穀價 (報一 石付)	増収量 換算額	組合費 總額	石建 平均 斤當	一斤 當穀價	摘要		
		反當 總量	反當 總量	反當 總量	反當 總量	反當 總額	反當 總額								
宮 坪	208.2	157	3,269	416	8,663	259	5,394	10.88	28.18	58,687	5.56	11,585	170	6.4	
秋 風 嶺	138.7	169	2,344	351	4,875	182	2,531	10.71	19.49	27,107	5.90	8,181	170	6.3	
大 加 味	59.9	202	1,210	362	2,171	160	961	10.54	16.86	10,129	5.31	3,308	170	6.2	
鯉 潭	123.3	118	1,455	409	5,049	291	3,594	10.03	30.18	37,270	7.34	9,063	170	5.9	
湯 山	94.5	190	1,796	397	3,751	207	1,955	10.37	21.47	20,273	6.96	6,590	170	6.1	
安 南	156.8	135	2,117	421	6,604	286	4,487	10.20	29.17	45,767	6.30	9,947	170	6.0	
雀 橋	172.5	126	2,174	346	5,962	220	3,788	10.37	22.81	39,282	5.78	10,131	170	6.1	
計 (12)	2,299.0	157	36,089	378	86,976	221	50,887	10.49	22.10	533,685	5.79	136,772	170	6.2	
<b>忠 南</b>															
馬 九 坪	312.2	85	2,654	404	12,611	319	9,957	11.05	35.25	110,025	.81	2,515	170	6.5	
新 津 津	132.1	139	1,836	352	4,652	213	2,816	10.88	23.17	30,638	10.51	13,893	170	6.4	
梧 鳳 堤	397.1	173	6,870	438	17,387	265	10,517	10.71	28.38	112,637	4.77	18,945	170	6.3	
舒 川	4,269.3	147	62,759	417	178,012	270	115,253	11.22	30.29	1,293,139	4.61	197,256	170	6.6	
碧 井 堤	70.0	155	1,085	379	2,653	224	1,568	10.88	24.37	17,060	5.18	3,637	170	6.4	
温 陽	1,175.1	162	19,037	416	48,913	254	29,876	10.88	27.64	325,051	5.20	61,838	170	6.4	
牛 城	217.2	136	2,954	346	7,522	210	4,568	10.88	22.85	49,700	10.85	23,934	170	6.4	
大 弘 堤	213.5	90	1,922	361	7,716	271	5,794	11.05	29.95	64,024	7.35	15,551	170	6.5	
長 南	387.6	97	3,760	389	15,088	292	11,328	10.71	31.27	121,323	8.50	33,370	170	6.3	
道 高	859.0	152	13,057	393	33,757	241	20,700	10.88	26.22	225,216	5.85	50,215	170	6.4	
林 川	702.9	153	10,754	404	28,397	251	17,643	11.05	27.74	194,955	7.28	50,824	170	6.5	
鴻 山	706.7	148	10,459	375	26,466	227	16,007	10.71	24.31	171,435	7.29	51,432	170	6.3	
世 道	459.5	121	5,560	326	15,001	205	9,441	11.05	22.65	10,432	5.98	27,569	170	6.5	
新 禮 院	175.4	103	1,807	342	6,000	239	4,193	10.88	26.00	45,620	9.42	16,683	170	6.4	
計 (14)	10,077.6	143	144,514	401	404,175	258	259,661	10.67	27.53	2,771,255	5.62	567,662	170	6.3	
<b>全 北</b>															
沃 溝 西 部	471.6	160	7,546	343	16,176	183	8,630	11.22	20.53	96,829	.98	4,616	170	6.6	
臨 益	4,808.1	69	33,176	461	221,518	392	188,342	11.05	43.32	2,081,179	2.11	96,617	170	6.5	
全 益	1,420.2	160	22,723	400	56,752	240	34,029	11.05	26.52	376,020	.50	7,156	170	6.5	
古 阜	4,229.0	91	38,484	362	152,983	271	114,499	10.71	29.02	1,226,284	3.73	157,117	170	6.3	



水利組合實績ニ依ル收支概算表 (續)

組合名	實收面積	施行前收量		施行後收量		差引増收量		穀價 (石付)	増收 換算	穀額	組合費		石建 平均 噸價	一斤 當噸	摘要
		反當 總量	總量	反當 總量	總量	反當 總量	總量				反當 總額	總額			
益沃	8,846.3	132	129,971	430	423,681	298	293,710	11.05	32.93	3,245,496	5.13	506,864	170	6.5	
龍通	96.3	138	1,328	266	2,558	128	1,229	10.71	13.71	13,163	6.52	6,305	170	6.3	
赤城	139.8	153	2,139	343	4,799	190	2,660	10.37	19.70	27,584	6.56	9,001	170	6.1	
東津	19,057.7	167	318,264	376	716,099	209	397,835	11.05	23.09	4,396,077	4.61	934,361	170	6.5	
王宮	497.0	154	7,654	403	20,044	249	12,390	10.54	26.24	130,591	4.96	24,747	170	6.2	
永元	182.2	170	3,097	418	7,622	248	4,525	10.71	26.56	48,463	4.98	9,071	170	6.3	
助村	198.4	156	3,095	438	8,696	282	5,601	10.88	30.68	60,939	5.10	10,138	170	6.4	
廣石	30.6	150	459	346	1,060	196	601	10.88	21.32	6,539	3.70	1,117	170	6.4	
望雨	45.9	121	555	409	1,877	288	1,322	10.88	31.33	14,383	4.25	2,035	170	6.4	
笠南	58.2	158	920	357	2,078	199	1,158	10.88	21.65	12,598	5.99	3,564	170	6.4	
計 (14)	41,081.3	139	569,412	398	1,635,943	259	1,066,531	11.00	28.49	11,736,146	4.21	1,772,211	170	6.5	
全南															
靈光	2,299.7	126	28,976	371	85,393	245	56,417	10.54	25.82	594,635	7.41	169,529	170	6.2	
松旨	266.3	79	2,104	203	5,397	124	3,293	10.54	13.07	34,708	5.85	15,570	170	6.2	
平洞	358.1	143	5,121	337	12,064	194	6,943	11.05	21.44	76,720	5.10	18,274	170	6.5	
黃龍	129.8	241	3,128	400	5,189	159	2,061	10.88	17.30	22,424	4.61	5,956	170	6.4	
馬山	305.7	168	5,136	365	11,151	197	6,015	9.86	19.42	59,308	6.53	20,911	170	5.8	
古今	100.6	92	926	270	2,721	178	1,795	10.54	18.76	18,919	8.13	8,226	170	6.2	
谷城	615.8	147	9,052	346	21,276	199	12,224	10.54	20.97	128,841	7.00	44,551	170	6.2	
本良	235.0	171	4,019	372	8,749	201	4,730	11.05	22.21	52,267	6.38	14,985	170	6.5	
鶴山	64.0	141	902	340	2,176	199	1,274	11.05	21.99	14,078	5.77	3,693	170	6.5	
仁鶴	75.4	175	1,320	296	2,232	121	912	10.88	13.16	9,923	5.56	4,195	170	6.4	
骨若	58.2	111	646	284	1,653	173	1,007	10.88	18.82	109,562	7.38	4,297	170	6.4	
大馬	194.1	156	3,028	392	7,613	236	4,585	10.54	24.87	48,326	7.30	13,637	170	6.2	
黃山	81.4	113	920	314	2,552	201	1,632	10.88	21.87	17,756	7.26	6,073	170	6.4	
松江	1,304.6	215	28,049	400	52,200	185	24,151	11.05	20.44	266,869	2.14	28,017	170	6.5	
多侍	634.2	167	10,591	395	25,037	228	14,446	11.05	25.19	159,628	6.18	38,744	170	6.5	
龍山	194.2	114	2,214	313	6,071	199	3,857	10.88	21.65	41,964	7.26	14,101	170	6.4	
三鄉	395.5	115	4,546	363	14,334	248	6,788	11.22	27.83	109,821	5.66	22,368	170	6.6	
大村	300.0	251	7,530	367	10,995	116	3,465	11.05	12.82	38,288	3.22	9,162	170	6.5	
計 (18)	7,612.4	155	118,208	364	276,803	208	158,595	11.38	23.67	1,804,037	5.81	442,839	170	6.7	

水利組合實績ニ依ル收支概算表 (續)

組合名	實收面積	施行前收量		施行後收量		差引増收量		穀價 (石付)	増收 換算	穀額	組合費		石建 平均 噸價	一斤 當噸	摘要
		反當 總量	總量	反當 總量	總量	反當 總量	總量				反當 總額	總額			
慶北															
迎日	1,007.0	92	9,264	381	38,379	289	29,115	11.05	31.93	321,721	7.18	72,356	170	6.5	
普門	372.6	300	11,178	343	12,796	43	1,618	10.88	4.68	17,604	7.74	2,743	170	6.4	
壽城	392.1	303	11,881	500	19,609	197	7,728	11.22	22.10	86,708	3.22	12,652	170	6.6	
慶山	1,202.0	229	27,526	355	42,666	126	15,140	11.05	13.92	167,297	5.39	64,765	170	6.5	
比安	79.6	139	1,106	402	3,201	263	2,095	10.88	28.61	22,794	4.82	3,837	170	6.4	
東部	131.5	155	2,038	347	4,562	192	2,524	11.22	21.54	28,319	6.29	7,577	170	6.6	
運湖	91.4	136	1,243	341	3,119	205	1,876	11.05	22.65	20,730	4.50	3,881	170	6.5	
西面	932.0	206	19,199	355	33,083	149	13,884	10.88	16.21	151,058	5.16	57,241	170	6.4	
安廉	1,077.3	185	19,930	405	43,684	220	23,754	10.88	23.94	258,444	2.97	38,067	170	6.4	
琴湖	519.4	153	7,947	335	17,405	182	9,458	10.88	19.80	10,290	3.97	22,400	170	6.4	
解瓶	502.9	149	7,493	388	19,507	239	12,014	11.05	26.41	132,755	4.47	22,475	170	6.5	
仁同	86.0	83	714	355	3,056	272	2,342	10.88	29.59	25,481	6.30	5,402	170	6.4	
八達	49.2	91	448	405	1,993	314	1,545	11.22	35.23	17,335	6.09	3,105	170	6.6	
清河	148.2	147	2,179	389	5,760	242	3,581	10.88	26.33	38,961	4.67	6,829	170	6.4	
若木	37.8	147	556	489	1,847	342	1,291	11.22	38.37	14,485	5.94	2,274	170	6.6	
計 (15)	6,629.0	185	122,702	378	250,667	193	127,965	10.27	19.82	1,313,982	4.62	325,604	170	6.0	
慶南															
金海	1,886.8	80	15,094	406	76,557	326	61,463	11.22	36.58	689,615	2.53	46,241	170	6.6	
大濱	1,535.3	126	19,345	353	54,125	227	34,780	11.22	25.47	390,232	4.67	76,773	170	6.6	
下東	625.2	74	4,626	387	24,187	313	19,561	11.22	35.12	219,474	8.60	54,579	170	6.6	
都泉	127.5	128	1,632	360	4,588	232	2,956	10.88	25.24	32,161	5.84	7,297	170	6.4	
大山	1,233.2	119	14,675	385	47,537	266	32,862	11.05	29.39	363,125	9.73	121,689	170	6.5	
成安	900.9	42	3,784	337	30,393	295	26,609	11.05	32.60	294,029	12.24	118,639	170	6.5	
北面	270.0	37	999	347	9,373	310	8,374	11.05	34.26	92,533	12.64	33,588	170	6.5	
初阿	400.7	112	4,488	337	13,515	225	9,027	11.05	24.86	99,748	7.37	30,271	170	6.5	
梁山	1,041.5	92	9,582	318	33,070	226	23,488	11.05	24.97	259,542	9.89	102,143	170	6.5	
東面	807.3	128	10,333	228	18,400	100	8,067	11.05	11.05	89,140	5.57	36,118	170	6.5	
下南	1,806.5	114	20,594	354	63,986	240	43,392	11.05	26.52	479,482	11.58	209,172	170	6.5	
靈南	859.1	89	7,646	366	31,483	277	23,837	10.88	30.14	259,347	9.60	86,861	170	6.4	
第二威安	227.7	168	3,825	275	6,268	107	2,443	11.05	11.82	26,995	6.15	11,978	170	6.5	
鼓谷	77.7	203	1,577	321	2,546	118	969	10.71	12.64	10,378	2.17	1,382	170	6.3	



水利組合實績=依り收支概算表 (續)

組合名	實收面積	施行前收量		施行後收量		差引増収量		穀價増収換算額		組合費		石建平均噸價	一斤當穀價	摘要
		反當總量	反當總量	反當總量	反當總量	反當總額	反當總額	反當總額	反當總額					
中 南	122.0	178	2,172	300	3,666	1,222	1,494	10.54	12.86	15,747	7.97	8,722	170	6.2
塘 津 江	257.0	88	2,262	435	11,180	347	8,918	10.71	37.16	95,512	8.91	26,378	170	6.3
密 陽	723.2	119	8,606	433	31,301	314	22,695	11.22	35.23	254,638	5.11	39,011	170	6.6
昆 明	225.1	267	6,010	368	8,280	101	2,270	10.54	10.65	23,926	5.22	11,798	170	6.2
蔚 山	1,247.6	160	19,962	352	43,856	192	23,894	10.88	20.81	259,967	5.37	73,565	170	6.4
府 北	994.4	198	19,689	426	42,361	228	22,672	11.05	25.19	250,526	6.62	66,419	170	6.5
池 谷	95.3	191	1,820	370	3,528	179	1,708	10.03	17.95	17,131	4.99	4,768	170	5.8
熊 上	128.8	177	2,280	306	3,944	133	1,664	10.54	14.02	17,539	5.52	7,180	170	6.2
安 平	46.6	214	997	436	2,031	222	1,034	10.88	24.15	11,250	4.56	2,131	170	6.4
固 城	873.6	198	17,297	380	33,207	182	15,910	10.88	19.80	173,101	3.96	34,852	170	6.4
泗 川	811.0	210	17,031	413	33,460	203	16,429	10.88	22.09	178,748	3.26	26,979	170	6.4
第二密陽	433.6	49	2,125	418	18,146	369	16,021	11.22	41.40	179,756	9.65	43,132	170	6.6
明 德	64.1	170	1,090	420	2,669	250	1,599	10.54	26.35	16,853	4.19	2,890	170	6.2
龜 巖	50.0	206	1,030	464	2,318	258	1,288	10.88	28.07	14,013	4.58	2,406	170	6.4
柳 谷	12.5	129	161	279	349	150	188	10.71	16.07	2,013	2.06	219	170	6.3
大 澗	33.1	180	596	403	1,333	223	737	11.22	25.02	8,269	4.56	1,520	170	6.6
龍 門	50.3	159	800	463	2,331	304	1,531	10.88	33.08	16,657	5.12	2,593	170	6.4
互 濟	72.4	186	1,347	367	2,655	181	1,308	11.05	20.00	14,453	5.34	3,858	170	6.5
內 西	67.5	163	1,100	322	2,174	159	1,074	11.05	17.57	11,868	6.35	4,347	170	6.5
計 (33)	18,107.5	124	224,575	367	664,837	243	440,262	11.06	26.88	4,867,768	5.34	1,300,499	170	6.5
黃 海														
白 陽	108.1	80	865	286	3,087	206	2,222	10.20	21.01	22,664	8.20	8,866	170	6.0
延 海	10,817.4	57	61,659	346	374,668	289	313,009	10.71	30.85	3,352,326	5.68	615,184	170	6.3
安 寧	10,206.7	137	139,832	414	422,148	277	282,316	10.88	30.14	3,071,591	6.49	666,421	170	6.4
仙 山	50.7	117	593	419	2,126	302	1,533	10.71	32.34	16,418	9.34	4,755	170	6.3
堯 津	1,050.7	82	8,616	256	26,879	174	18,263	10.54	18.34	192,492	5.41	68,819	170	6.2
載 信	3,848.7	126	48,493	427	164,368	301	115,875	10.71	32.24	1,241,021	7.27	279,744	170	6.3
溫 泉	752.3	67	5,040	209	15,726	142	10,686	10.54	14.79	112,630	3.37	36,221	170	6.2
黃 海	12,978.2	90	116,804	341	442,877	251	326,073	10.71	26.88	3,492,242	5.53	738,858	170	6.3
長 陽	516.0	116	5,986	349	18,023	233	12,037	10.54	24.56	126,870	4.35	37,999	170	6.2

水利組合實績=依り收支概算表 (續)

組合名	實收面積	施行前收量		施行後收量		差引増収量		穀價増収換算額		組合費		石建平均噸價	一斤當穀價	摘要
		反當總量	反當總量	反當總量	反當總量	反當總額	反當總額	反當總額	反當總額					
翠 野	2,488.3	96	23,888	261	64,890	165	41,002	10.71	17.67	439,131	3.97	150,410	170	6.3
信 川	2,563.6	145	37,172	455	116,566	310	79,394	10.71	33.21	850,310	4.34	140,849	170	6.3
計 (11)	45,380.7	99	448,948	364	1,651,358	265	1,202,410	10.74	28.46	12,917,702	5.64	2,748,126	170	6.3
平 南														
大 岡	327.9	112	3,672	337	11,063	225	7,391	10.71	24.10	79,158	7.90	25,899	170	6.3
江 西	1,178.0	126	14,843	356	41,890	230	27,047	10.71	24.63	289,673	8.16	96,219	170	6.3
同 和	403.0	89	3,587	490	19,736	401	16,149	10.71	42.95	172,956	6.88	27,829	170	6.3
平 安	4,447.0	98	43,581	364	161,939	266	118,358	10.71	28.49	1,267,614	8.14	366,212	170	6.3
美 林	325.4	111	3,612	323	10,502	212	6,890	10.88	23.07	74,963	9.73	31,660	170	6.4
順 南	917.2	67	6,145	306	28,094	239	21,949	10.71	25.60	235,074	10.40	95,121	170	6.3
股 山	49.1	139	682	415	2,037	276	1,355	10.71	29.56	14,512	6.99	3,441	170	6.3
長 水 院	553.4	63	3,486	369	20,438	306	16,952	10.71	32.77	181,556	9.34	51,517	170	6.3
望 日	105.2	102	1,073	524	5,513	422	4,440	10.71	45.20	47,552	7.41	7,792	170	6.3
青 龍	334.5	82	2,743	353	11,813	271	9,070	10.88	29.48	98,682	9.62	32,211	170	6.4
慈 山	1,418.8	96	13,630	329	46,737	233	33,107	10.71	24.95	354,576	5.97	84,710	170	6.3
計 (11)	10,060.5	96	97,054	358	359,762	262	262,708	10.72	28.09	2,816,316	8.13	822,611	170	6.3
平 北														
大 正	10,597.0	67	71,000	378	400,190	311	329,190	10.03	31.19	3,301,776	6.18	670,626	170	5.9
三 橋 川	1,548.5	194	30,041	276	42,770	82	12,729	10.03	8.22	127,672	4.14	64,567	170	5.9
同 仁	4,495.0	58	26,071	452	203,105	394	177,034	10.54	41.53	1,865,938	8.34	374,407	170	6.2
博 川	2,744.0	117	32,105	308	84,512	191	52,407	10.54	20.13	552,370	7.04	187,060	170	6.2
龜 泰	1,191.4	74	8,816	302	35,930	228	27,114	10.03	22.87	271,953	4.61	54,936	170	5.9
楊 市	126.5	120	1,518	213	2,697	93	1,179	10.03	9.33	11,825	3.28	4,122	170	5.9
光 津	183.6	138	2,534	256	4,700	118	2,166	10.03	11.84	21,725	4.94	9,070	170	5.9
楊 光	367.1	97	3,568	166	6,088	69	2,520	10.03	6.92	25,276	3.93	13,650	170	5.9
光 城	902.4	81	7,309	277	25,021	196	17,712	10.37	20.33	183,673	3.93	35,465	170	6.1
忠 流	337.5	100	3,375	169	5,704	69	2,329	10.03	6.92	23,360	4.53	14,978	170	5.9
花 田	69.5	77	535	340	2,361	263	1,826	8.50	22.36	15,521	5.25	3,656	170	5.0
三 嘉	662.5	126	8,348	290	19,210	164	10,862	10.54	17.29	114,485	7.03	46,686	170	6.2



水利組合実績=依り收支概算表 (續)

組合名	實收面積	施行前收量		施行後收量		差引増収量		穀價 (概一 石付)	増収 換算額	組合費	石建 平均 斤量	一斤 當穀價	摘要	
		反當 總量	反當 總量	反當 總量	反當 總量	反當 總額	反當 總額							
古邑	177.2	64	1,134	209	3,706	145	2,572	10.37	15.04	26,672	5.16	8,912	170	6.1
新豊	104.0	124	1,290	278	2,897	155	1,607	10.54	16.34	16,938	7.42	7,709	170	6.2
漢場	55.5	78	433	221	1,225	143	792	8.50	12.16	6,732	4.86	2,699	170	5.0
松長	900.6	134	12,068	351	31,589	217	19,521	10.03	21.77	195,796	6.05	54,430	170	5.9
龜城	1,601.3	105	16,814	301	48,160	196	31,346	10.03	19.66	314,400	6.54	106,393	170	5.9
五峰	447.6	86	3,849	282	12,631	196	8,782	10.09	19.66	88,083	7.30	32,530	170	5.9
西城	158.5	96	1,522	311	4,924	215	3,402	10.03	21.56	34,122	6.02	9,542	170	5.9
龍明	182.8	103	1,883	368	6,725	265	4,842	10.03	26.58	48,565	6.98	12,636	170	5.9
計(20)	26,853.2	87	234,213	352	944,145	265	709,932	10.20	27.03	7,246,882	6.34	1,714,134	170	6.0
江原														
於雲	877.3	73	6,404	316	27,707	243	21,303	10.88	26.44	231,777	6.55	55,318	170	6.4
高城	305.0	171	5,216	271	8,256	100	3,040	10.54	10.54	32,042	6.41	19,545	170	6.2
中央	10,535.0	54	56,889	328	345,997	274	289,108	10.88	23.81	3,145,495	8.44	749,918	170	6.4
亭瀧	186.4	139	2,591	290	5,400	151	2,809	10.88	16.43	30,562	7.21	13,455	170	6.4
牛頭	319.0	100	3,190	319	10,187	219	6,997	10.37	22.71	72,559	7.11	22,628	170	6.1
金化	1,113.1	91	10,129	308	34,270	217	24,141	10.71	23.24	258,550	7.84	84,875	170	6.3
平安川	180.7	122	2,205	286	5,166	164	2,961	8.86	16.17	29,195	7.94	13,429	170	5.8
蘭谷	384.3	12	461	196	7,520	184	7,059	9.18	16.89	64,802	4.68	17,597	170	5.4
伊川	338.4	99	3,350	329	11,128	230	7,778	9.86	22.68	76,691	8.74	29,413	170	5.8
計(9)	14,239.2	64	90,435	320	455,631	256	365,196	10.79	27.62	3,941,673	8.05	1,006,168	170	6.4
威南														
安鶴	819.3	150	12,290	313	25,649	163	13,359	10.71	17.46	143,075	7.00	57,380	170	6.3
荏子洞	127.0	139	1,765	388	4,933	249	3,168	10.37	25.82	32,852	4.00	5,151	170	6.1
南大	359.1	106	3,806	343	12,309	237	8,503	10.37	24.58	88,176	3.88	13,957	170	6.1
春柳	1,078.7	121	13,052	342	36,916	221	23,864	10.71	23.67	255,583	4.28	46,131	170	6.3
良徳	609.0	131	7,978	360	21,954	229	13,976	10.54	24.14	147,307	5.03	31,632	170	6.4
州翼	393.9	157	6,184	384	15,135	227	8,951	10.54	23.93	94,344	3.45	13,653	170	6.2
安邊	2,068.3	57	11,789	268	55,416	211	43,627	10.71	22.60	467,245	5.98	123,393	170	6.3
威興	11,586.5	148	171,480	298	345,035	150	173,555	10.71	16.07	1,858,774	3.98	459,452	170	6.3
山谷	58.0	94	545	291	1,688	197	1,143	10.20	20.09	11,659	4.71	2,740	170	6.0
大坪	43.0	75	323	227	975	152	652	11.05	16.80	7,205	6.50	2,796	170	6.5

水利組合実績=依り收支概算表 (續)

組合名	實收面積	施行前收量		施行後收量		差引増収量		穀價 (概一 石付)	増収 換算額	組合費	石建 平均 斤量	一斤 當穀價	摘要	
		反當 總量	反當 總量	反當 總量	反當 總量	反當 總額	反當 總額							
文林	308.7	208	6,421	355	10,971	147	4,550	10.71	15.74	48,731	2.10	6,490	170	6.3
高原	1,206.0	108	13,025	288	34,769	180	21,744	10.71	19.28	232,878	3.50	42,800	170	6.3
計(12)	18,657.5	133	248,658	303	565,750	170	317,092	10.68	18.16	3,387,829	4.31	805,575	170	6.3
威北														
狸城	736.1	72	5,300	289	21,250	217	15,950	9.69	21.03	154,556	5.96	44,421	170	5.7
鶴東	212.8	75	1,596	329	7,011	254	5,415	9.69	24.61	52,471	3.30	7,039	170	5.7
富寧	22.1	23	51	192	424	169	373	9.69	16.37	3,614	—	—	170	5.7
花豊	159.5	69	1,101	347	5,529	278	4,428	10.03	27.88	44,413	5.01	8,058	170	5.9
檜城	940.7	70	6,585	208	19,582	138	12,997	9.69	13.37	125,941	4.76	45,049	170	5.7
豆滿江	1,538.6	71	10,924	227	34,931	156	24,007	9.69	15.12	232,628	4.06	62,404	170	5.7
東海	522.5	103	5,382	292	15,243	189	9,861	9.69	18.31	95,553	3.54	18,667	170	5.7
觀海	48.2	53	255	272	1,313	219	1,058	9.69	21.22	10,252	—	—	170	5.7
城南	30.0	79	237	253	758	174	521	9.69	16.86	5,048	—	—	170	5.7
計(9)	4,210.5	75	31,431	252	106,041	177	74,610	9.71	17.19	724,476	4.53	185,638	170	5.7
合計(190)	214,691.6	115	2,458,824	359	7,713,112	244	5,254,288	10.74	26.21	56,422,753	5.68	12,727,749	170	6.3
備考 1. 本表ハ水利組合ノ收支概算ノ実績ヲ掲ゲタルモノニシテ増収量穀價換算額ハ生産増加ノ換算額ヲ示スモノナルヲ以テ収益計算ヲ見シトセバ地主ノ場合ハ小作人ノ所得管理費及其ノ他ノ支出ヲ、自作ノ場合ニ於テハ營農管理費及其ノ他ノ支出ヲ控除スベキモノトス														
2. 組合費ハ災害ニ依リ特別組合費又ハ延納組合費ハ之ヲ除外セリ														
3. 本表實收面積ト第十四表組合費賦課面積ト一致セザルハ災害ニ依リ組合費全免地及事業期間中ノ組合アルガ爲ナリ														
4. 反當組合費ハ昭和十一年度組合費賦課面積ヲ以テ除シタルモノナリ														
5. 本表ハ畜ノミノ實收面積ニ付採算シ田ハ除外シタルヲ以テ第十七表水利組合區域内作付成績表ノ實收面積ト總計ニ於テ一致セズ														



12. 水利組合歳入

年次又ハ 組合名	歳入					合計
	經常部		臨時部			
	組合費	其ノ他ノ収入	組合費	國庫補助金	其ノ他ノ収入	
昭和元年度	5,028,023	33,737	7,008,991	1,620,654	871,533	14,652,938
同 二 年 度	6,037,601	234,029	10,392,337	2,586,127	792,768	20,052,862
同 三 年 度	7,510,396	222,223	11,485,396	2,781,379	648,382	22,647,776
同 四 年 度	7,999,807	240,641	14,522,775	2,908,761	868,898	26,540,882
同 五 年 度	9,619,465	244,233	13,337,664	3,061,565	1,148,820	27,411,747
同 六 年 度	10,236,220	297,849	8,685,943	3,832,027	2,082,722	25,134,761
同 七 年 度	10,910,316	311,671	5,659,570	2,113,369	1,594,271	20,589,197
同 八 年 度	11,158,479	361,165	2,679,318	1,114,685	1,236,693	16,550,340
同 九 年 度	11,637,472	524,851	1,798,067	1,218,305	1,040,145	16,218,840
同 十 年 度	12,243,456	585,605	1,461,263	1,454,160	1,268,341	17,012,825
同 十 一 年 度	11,605,322	660,286	1,466,960	1,589,466	1,428,969	16,751,003
同 十 二 年 度	11,924,277	666,908	1,396,309	1,144,824	1,683,669	16,815,987
<b>京 畿</b>						
麗 華	2,550	59	—	—	501	3,110
長 芝 堤	4,227	40	—	—	6	4,273
陽 東	53,072	249	15,056	58,642	4,352	131,371
臨 津 面	18,365	185	—	7,623	4,075	30,248
永 北	22,591	292	—	34,030	3,191	60,104
陽 川	73,275	503	—	1,600	2,564	77,942
富 平	458,315	1,683	—	—	1,000	460,998
利 川	8,168	178	—	4,385	301	13,032
廣 州	35,293	413	—	15,871	2	51,579
水 龍	55,521	4,332	—	—	450	60,303
豊 德	107,100	3,495	—	—	5,000	115,595
蘇 菜	11,485	273	—	—	412	12,170
<b>計 (12)</b>	<b>849,962</b>	<b>11,702</b>	<b>15,056</b>	<b>122,151</b>	<b>21,854</b>	<b>1,020,725</b>
<b>忠 北</b>						
義 林 池	3,226	116	—	—	392	3,734
明 岩 堤	13,414	188	—	—	1,079	14,681
忠 州	30,575	1,269	—	—	6,814	38,658
蓮 堤	19,267	4,592	2,200	1,987	424	28,470
桃 岩 堤	10,099	157	—	—	112	10,368
宮 坪	11,585	793	—	—	722	13,100

歳出豫算表

昭和十二年度

維持管理費	歳出					合計	摘 要
	經常部		臨時部				
	其ノ他ノ支出	組合費	事業費	其ノ他ノ支出			
794,695	—	4,763,331	8,017,232	1,077,620	14,652,938	臨時部事業費及其ノ他ノ支出中ニハ經常事業費及其ノ他ノ支出ヲ含ム	
1,930,276	671,231	5,573,626	11,407,041	470,688	20,052,862		
1,834,180	726,521	6,743,700	13,063,182	280,193	22,647,776		
2,335,762	844,968	7,414,194	14,398,955	1,547,003	26,540,882		
2,543,358	790,047	8,392,792	14,895,441	790,109	27,411,747		
2,449,538	780,477	8,794,545	11,057,100	1,053,101	25,134,761		
2,387,097	804,952	9,321,594	7,468,215	607,339	20,589,197		
2,498,390	811,235	9,234,160	3,549,224	457,331	16,550,340		
2,585,191	713,719	9,471,817	3,007,689	440,424	16,218,840		
2,552,785	784,535	9,629,333	3,642,965	403,207	17,012,825		
2,743,491	696,464	8,845,173	3,439,314	1,026,561	16,751,003		
2,797,688	756,178	8,803,774	3,390,422	1,067,925	16,815,987		
2,243	—	—	275	426	3,110		
1,909	612	1,452	—	300	4,273		
21,472	2,816	61,041	39,062	6,980	131,371		
12,216	1,151	16,280	—	601	30,248		
8,253	1,908	43,654	4,853	1,436	60,104		
20,717	5,462	29,176	—	22,587	77,942		
91,069	16,656	194,301	—	158,972	460,998		
3,702	287	8,955	—	88	13,032		
24,965	1,895	22,814	—	1,905	51,579		
13,911	1,825	31,417	6,030	7,120	60,303		
22,036	8,388	85,171	—	—	115,595		
3,805	345	6,870	—	1,150	12,170		
<b>226,298</b>	<b>41,511</b>	<b>501,131</b>	<b>50,220</b>	<b>201,565</b>	<b>1,020,725</b>		
2,129	249	355	793	208	3,734		
3,038	427	9,468	1,331	417	14,681		
9,931	4,975	17,182	5,429	1,141	38,658		
5,438	1,079	13,722	7,205	1,026	28,470		
3,802	261	5,833	—	472	10,368		
3,530	273	7,628	711	958	13,100		



水利組合歳入

組 合 名	歳 入					合 計
	經 常 部		臨 時 部		合 計	
	組 合 費	其ノ他ノ収入	組 合 債	國庫補助金 其ノ他ノ収入		
秋 風 嶺	8,181	852	—	—	2,336	11,369
大 加 味	3,006	65	—	—	653	3,724
鯉 潭	8,000	210	—	—	553	9,763
陽 山	5,974	315	—	—	1,135	7,424
安 南	8,938	288	—	—	202	10,429
雀 極	10,126	509	—	—	2,730	13,365
<b>計 (12)</b>	<b>134,392</b>	<b>9,354</b>	<b>2,200</b>	<b>1,987</b>	<b>17,152</b>	<b>165,085</b>
<b>忠 南</b>						
馬 九 坪	2,503	267	—	—	828	3,598
新 源 津	12,128	76	—	637	1,001	13,843
栢 鳳 堤	17,085	631	—	—	1,695	19,411
舒 川	196,360	3,867	120,000	—	59,918	380,145
碧 井 堤	3,596	142	—	—	400	4,138
温 陽	58,484	1,584	—	—	1,799	61,867
牛 城	20,493	448	—	2,117	305	23,363
長 南	31,791	2,784	—	—	202	34,777
大 弘 堤	15,005	963	—	—	2,582	18,550
道 高	47,643	718	—	—	1,025	49,386
鴻 山	51,945	1,657	—	—	1,332	54,934
林 川	46,250	1,834	—	—	1,088	49,172
世 道	27,555	792	—	—	1,054	29,401
新 禮 院	15,921	1,219	—	—	391	17,531
<b>計 (14)</b>	<b>546,760</b>	<b>16,982</b>	<b>120,000</b>	<b>2,754</b>	<b>73,620</b>	<b>760,116</b>
<b>全 北</b>						
沃 溝 西 部	4,585	619	—	—	450	5,654
臨 益	97,639	56,928	28,237	5,763	772,619	961,186
全 益	7,155	1,506	—	—	5,835	14,496
古 阜	154,292	8,258	8,580	11,240	41,231	213,601
益 沃	488,205	14,699	—	—	17,282	520,186
龍 進	6,004	88	—	2,850	4	8,946
赤 城	8,980	197	—	—	602	9,779

歳 出 豫 算 表 (續)

組 合 名	歳 出					合 計	摘 要
	經 常 部		臨 時 部		合 計		
	維 持 管 理 費	其ノ他ノ支出	組 合 債 費	事 業 費 其ノ他ノ支出			
	2,834	419	5,773	257	2,086	11,369	
	1,342	251	1,709	230	192	3,724	
	2,077	335	6,678	—	673	9,763	
	3,852	508	2,095	—	969	7,424	
	2,713	590	5,939	—	1,187	10,429	
	3,624	1,331	5,069	900	2,441	13,365	
	<b>44,310</b>	<b>10,698</b>	<b>81,451</b>	<b>16,856</b>	<b>11,770</b>	<b>165,085</b>	
	2,851	243	—	290	214	3,598	
	3,675	248	5,792	364	3,764	13,843	
	4,155	839	13,572	295	550	19,411	
	32,526	8,082	150,818	120,000	68,719	380,145	
	1,100	157	2,258	73	550	4,138	
	13,793	2,024	44,569	—	1,481	61,867	
	4,731	657	15,587	—	2,388	23,363	
	11,921	1,853	14,529	2,500	3,974	34,777	
	4,749	607	10,925	—	2,269	18,550	
	9,458	1,785	35,369	929	1,845	49,386	
	9,148	1,093	37,048	—	7,645	54,934	
	8,701	1,392	36,477	1,280	1,322	49,172	
	9,823	997	15,441	195	2,945	29,401	
	3,920	541	12,252	718	100	17,531	
	<b>120,551</b>	<b>20,518</b>	<b>394,637</b>	<b>126,644</b>	<b>97,766</b>	<b>760,116</b>	
	2,040	190	2,189	1,107	128	5,654	
	50,994	7,555	2,727	863,466	36,444	961,186	
	5,693	793	1,563	5,652	795	14,496	
	35,451	5,229	112,587	50,000	10,334	213,601	
	103,214	17,336	359,282	29,452	10,872	520,186	
	1,392	131	7,371	—	52	8,946	
	4,557	530	4,249	—	443	9,779	



水利組合歳入

組合名	歳入					合計
	經常部		臨時部			
	組合費	其ノ他ノ収入	組合費	國庫補助金	其ノ他ノ収入	
東津	907,276	55,264	255,220	63,312	158,127	1,439,199
王宮	23,983	911	—	—	100	24,994
永元	8,640	920	—	—	100	9,660
助村	10,128	640	—	—	572	11,340
望雨	2,035	99	—	—	211	2,345
廣石	1,113	43	—	—	197	1,353
笠南	3,540	24	—	—	850	4,414
計 (14)	1,723,575	140,196	292,037	73,175	998,170	3,227,153
全南						
靈光	150,000	725	32,148	85,557	5,451	273,881
松旨	19,901	251	—	—	755	20,907
平洞	18,130	2,084	—	—	3,089	23,303
黄龍	5,692	452	—	1,166	3,753	11,063
古今	7,823	209	—	—	200	8,232
馬山	19,445	663	—	—	450	20,558
谷城	43,501	868	—	—	4	44,373
本良	14,742	737	—	—	1,703	17,182
鶴山	3,563	2,409	—	—	472	6,444
仁德	3,810	74	—	—	280	4,164
大馬	13,243	299	—	—	387	13,929
骨若	3,701	40	—	—	531	4,272
黄山	6,056	355	—	—	291	6,702
松汀	28,056	1,631	—	—	3,644	33,331
多侍	39,000	1,340	—	—	253	40,593
龍山	14,146	240	—	—	1,357	15,743
三郷	17,231	648	—	—	5,604	23,483
大村	9,336	47	—	—	56	9,439
計 (18)	417,376	13,072	32,148	86,723	28,280	577,599
全北						
迎日	67,196	1,740	—	—	3,451	72,387
普門	2,747	686	—	—	1,480	4,913
壽城	11,497	933	—	—	60	12,490
慶山	59,555	976	—	—	3,548	64,079

歳出豫算表 (續)

組合名	歳出					合計	摘要
	經常部		臨時部				
	維持管理費	其ノ他ノ支出	組合費	事業費	其ノ他ノ支出		
東津	156,155	35,852	755,158	433,450	58,584	1,439,199	
王宮	6,222	1,439	16,432	—	901	24,994	
永元	3,526	734	5,090	—	310	9,660	
助村	3,024	376	7,302	558	80	11,340	
望雨	642	125	1,415	—	163	2,345	
廣石	613	78	627	—	35	1,353	
笠南	402	207	2,844	950	11	4,414	
計 (14)	245,761	198,769	1,278,836	1,384,635	119,152	3,227,153	
全南							
靈光	23,779	9,003	102,086	135,442	3,561	273,881	
松旨	4,921	807	11,579	—	3,600	20,907	
平洞	7,406	442	10,944	600	3,911	23,303	
黄龍	2,099	282	2,544	6,000	138	11,063	
古今	1,785	389	5,608	—	450	8,232	
馬山	3,489	751	12,495	—	3,823	20,558	
谷城	9,530	1,508	26,319	—	7,016	44,373	
本良	6,168	542	7,835	—	2,637	17,182	
鶴山	3,640	181	1,662	—	961	6,444	
仁德	1,378	184	1,901	—	701	4,164	
大馬	4,052	282	8,450	600	545	13,929	
骨若	580	184	2,908	—	600	4,272	
黄山	2,220	196	3,423	—	863	6,702	
松汀	11,763	530	7,385	11,150	2,503	33,331	
多侍	9,359	1,141	20,668	—	9,425	40,593	
龍山	3,392	442	7,501	176	4,232	15,743	
三郷	7,658	725	9,422	—	5,678	23,483	
大村	2,461	237	5,854	—	887	9,439	
計 (18)	105,680	17,826	248,594	153,968	51,531	577,599	
全北							
迎日	15,259	4,241	48,067	1,550	3,270	72,387	
普門	2,634	1,087	1,192	—	—	4,913	
壽城	3,668	635	7,915	—	272	12,490	
慶山	12,955	2,796	45,406	350	2,572	64,079	



水利組合歳入

組 合 名	歳 入					合 計
	經 常 部		臨 時 部			
	組 合 費	其ノ他ノ収入	組 合 債	國庫補助金	其ノ他ノ収入	
比 安	3,837	840	—	—	2,000	6,677
東 部	8,570	59	—	—	20	8,649
蓮 湖	4,606	2,101	—	—	23,522	30,229
西 堤	55,257	2,886	—	—	3,827	61,970
安 康	50,042	7,183	—	—	2,003	59,228
琴 湖	20,757	394	—	—	1,123	22,274
解 顔	22,224	1,585	—	—	370	24,179
仁 同	5,160	219	—	—	250	5,629
八 達	3,108	189	—	—	447	3,744
清 河	6,825	721	—	—	1,000	8,546
若 木	2,287	543	—	—	829	3,659
計 (15)	323,668	21,055	—	—	43,930	388,653
慶 南						
金 海	43,000	625	—	—	5,064	48,689
大 渚	76,165	7,379	35,234	—	1,415	120,193
下 東	51,538	1,756	—	—	1,620	54,914
都 泉	6,581	115	—	—	1,689	8,385
大 山	108,159	1,388	7,769	19,089	303	136,708
成 安	102,402	319	152,200	61,557	4,068	320,546
北 面	36,316	54	2,459	8,094	10	46,933
初 同	13,330	549	9,313	66,595	4	89,791
梁 山	84,377	366	—	32,187	65	116,995
東 面	47,466	1,008	8,317	61,662	3,393	121,846
下 南	179,635	3,219	—	4,514	1,103	188,471
蜜 南	90,411	1,459	62,400	58,628	4,293	217,191
第 二 咸 安	5,642	18,852	4,971	38,010	51	67,526
鼓 谷	1,410	15	—	—	100	1,525
中 南	6,501	124	—	10,558	135	17,318
蟪 津 江	26,258	175	—	—	354	26,787
密 陽	39,393	6,516	—	—	723	46,632
昆 明	7,517	253	28,000	3,720	1	11,491
蔚 山	72,446	1,660	—	—	5,361	79,467
府 北	62,000	1,634	—	300	4,521	68,455
池 谷	4,845	213	—	—	50	5,108
熊 上	5,986	76	—	—	885	6,947

歳出豫算表 (續)

組 合 名	歳 出					合 計	摘 要
	經 常 部		臨 時 部				
	維持管理費	其ノ他ノ支出	組 合 債 費	事 業 費	其ノ他ノ支出		
	3,277	742	1,603	—	1,055	6,677	
	1,890	332	6,027	—	400	8,649	
	1,212	246	28,371	—	400	30,229	
	13,354	3,180	41,948	—	3,488	61,970	
	17,140	2,899	31,934	3,438	3,817	59,228	
	6,361	993	14,604	—	316	22,274	
	6,742	1,117	14,406	700	1,214	24,179	
	1,707	819	3,023	—	80	5,629	
	2,046	131	1,167	—	400	3,744	
	3,017	227	4,496	—	806	8,546	
	1,183	60	1,358	50	1,008	3,659	
	92,445	19,505	251,517	6,088	19,098	388,653	
	22,679	4,254	12,115	3,706	5,935	48,689	
	35,547	11,952	22,096	37,537	13,061	120,193	
	10,079	1,397	37,058	3,830	2,600	54,914	
	1,883	172	5,494	—	836	8,385	
	30,642	6,273	55,035	25,807	18,951	136,708	
	31,352	8,856	106,252	166,534	7,552	320,546	
	9,165	1,626	27,151	5,780	3,211	46,933	
	10,412	3,570	49,457	25,732	620	89,791	
	24,762	2,678	74,657	—	14,898	116,995	
	28,571	5,316	50,049	25,320	12,590	121,846	
	45,091	7,121	116,110	4,200	15,949	188,471	
	28,860	8,355	93,346	73,840	12,790	217,191	
	4,231	6,450	35,102	13,715	8,028	67,526	
	346	15	1,164	—	—	1,525	
	2,825	469	13,608	—	416	17,318	
	5,523	1,160	16,189	1,050	2,865	26,787	
	10,481	2,594	24,215	300	9,042	46,632	
	4,969	438	5,537	—	547	11,491	
	14,176	2,931	51,648	3,663	7,049	79,467	
	14,373	4,067	45,077	—	4,938	68,455	
	1,474	155	2,744	—	735	5,108	
	2,375	259	3,840	—	473	6,947	



水利組合歳入

組 合 名	歳 入					
	經 常 部		臨 時 部			合 計
	組 合 費	其 他 収 入	組 合 債	國 庫 補 助 金	其 他 収 入	
固 城	34,976	1,158	—	—	1,002	37,136
泗 川	26,971	3,060	—	—	1,153	31,184
第 二 密 陽	40,475	790	—	—	17,288	58,553
安 平	2,129	17	—	—	207	2,353
明 德	2,892	25	—	—	471	3,388
龜 巖	2,336	150	—	—	120	2,606
柳 谷	1,955	21	—	—	224	2,200
大 泗 門	1,510	70	—	—	200	1,780
龍 濟	2,593	35	—	—	500	3,128
互 西	3,445	198	—	—	123	3,766
內 西	3,950	82	—	—	710	4,742
計 (33)	1,194,610	53,361	282,663	364,914	57,206	1,952,754
費 海						
白 陽	6,069	14	—	6,136	74	12,293
延 海	605,386	121,220	49,823	9,776	35,371	821,576
安 寧	648,464	11,824	—	4,435	7,863	672,586
仙 山	4,294	54	—	—	103	4,451
慶 津	47,159	1,122	3,302	24,166	3	75,752
載 信	269,141	6,136	—	—	34,518	309,795
溫 泉	42,640	391	—	—	1,630	44,661
黃 海	720,429	5,596	49,000	19,191	30,190	824,406
長 陽	35,045	163	—	—	2,914	38,122
翠 野	161,356	5,541	35,102	16,924	8,013	226,936
信 川	140,400	9,705	—	—	10,001	160,106
計 (11)	2,680,383	161,766	137,227	80,628	130,680	3,190,684
平 南						
大 同	19,623	1,135	2,940	1,560	204	25,462
江 西	86,243	1,182	33,900	12,640	3	133,968
同 和	25,178	2,298	—	—	960	28,436
平 安	341,397	7,934	—	3	10,381	359,715
美 林	28,405	49	10,300	10,379	721	49,854
順 南	69,563	151	8,300	39,319	385	117,718
股 山	3,077	464	—	—	112	3,653
長 水 院	46,963	406	—	—	703	48,072

歳出豫算表 (續)

組 合 名	歳 出					摘 要
	經 常 部		臨 時 部			
	維 持 管 理 費	其 他 支 出	組 合 債 費	事 業 費	其 他 支 出	
固 城	11,903	1,320	22,431	400	1,082	37,136
泗 川	9,888	2,816	15,420	—	3,060	31,184
第 二 密 陽	18,128	1,233	32,211	200	6,781	58,553
安 平	901	129	1,265	—	58	2,353
明 德	1,162	126	2,050	—	50	3,388
龜 巖	685	86	1,460	—	375	2,606
柳 谷	754	227	1,068	—	151	2,200
大 泗 門	543	86	899	242	10	1,780
龍 濟	1,314	120	1,664	—	30	3,128
互 西	1,373	163	2,068	—	162	3,766
內 西	1,254	647	2,674	—	167	4,742
計 (33)	387,671	87,061	931,154	391,856	155,012	1,952,754
費 海						
白 陽	2,089	307	9,813	—	84	12,293
延 海	163,828	80,180	442,216	106,662	28,690	821,576
安 寧	88,011	15,943	481,207	51,637	35,788	672,586
仙 山	1,024	550	2,877	—	—	4,451
慶 津	17,853	1,385	44,989	9,904	1,621	75,752
載 信	39,090	6,008	208,851	15,137	40,709	309,795
溫 泉	9,243	1,261	30,156	—	4,001	44,661
黃 海	126,705	54,633	489,289	141,392	12,357	824,406
長 陽	9,311	1,566	25,295	—	1,950	38,122
翠 野	51,809	5,224	134,711	31,842	3,350	226,936
信 川	31,150	8,259	98,122	10,772	11,803	160,106
計 (11)	540,113	175,346	1,967,526	367,346	140,353	3,190,684
平 南						
大 同	4,784	723	13,377	6,230	348	25,462
江 西	14,584	2,625	61,877	47,028	7,854	133,968
同 和	11,808	713	12,995	—	2,920	28,436
平 安	45,195	6,817	282,877	10,500	14,326	359,715
美 林	17,455	1,332	10,678	11,993	8,396	49,854
順 南	16,143	2,383	68,592	27,859	2,741	117,718
股 山	1,276	292	1,945	—	140	3,653
長 水 院	8,613	1,501	33,113	1,300	3,545	48,072



水利組合歳入

組合名	歳入					合計
	經常部		臨時部			
	組合費	其ノ他ノ収入	組合費	國庫補助金	其ノ他ノ収入	
望日	7,130	167	—	—	312	7,609
青龍	28,962	839	—	—	4,909	34,710
慈山	70,857	11,368	—	2,762	4,445	89,432
計 (11)	727,398	25,993	55,440	66,663	23,135	898,629
平北						
大正	587,531	3,452	—	—	16,092	607,075
三橋	88,389	1,849	—	—	55,120	145,358
同仁	345,664	6,708	—	—	24,024	376,396
博川	196,771	18,617	—	—	6,051	221,439
龜泰	51,545	12,309	—	—	3,721	67,575
楊市	7,050	122	—	—	2,198	9,370
光津	10,182	2,359	—	—	1,749	14,290
楊光	23,979	610	—	—	2,560	27,149
光城	39,034	2,650	—	231	4,215	46,130
忠流	21,167	4,786	—	—	3,037	28,990
花田	3,655	5	—	—	1,101	4,761
三嘉	48,113	5,406	—	—	431	53,950
古邑	11,927	2,095	—	—	2,020	16,042
新豊	7,438	186	—	—	152	7,776
漢場	2,169	139	—	1,021	3	3,332
松長	47,157	5,106	1,800	—	1,002	55,065
龜城	92,465	2,006	—	5,394	24,184	124,049
五峰	29,466	2,382	—	—	1,001	32,849
西誠	8,876	1,886	—	—	1,875	12,637
龍明	11,678	365	—	—	212	12,255
計 (20)	1,634,256	73,038	1,800	6,646	150,748	1,866,488
江原						
於雲	50,672	767	—	—	6	57,445
高城	13,420	503	—	21,305	12	35,240
中央	586,411	78,460	198,964	138,828	33,988	1,036,651
亭淵	13,301	136	—	—	162	13,599
牛頭	22,575	910	3,656	3,655	1,061	31,857
金化	81,995	8,783	—	—	2,308	93,086

歳出豫算表 (續)

組合名	歳出					合計	摘要
	經常部		臨時部				
	維持管理費	其ノ他ノ支出	組合費	事業費	其ノ他ノ支出		
	4,342	388	2,599	—	280	7,609	
	15,378	635	11,187	7,500	10	34,710	
	16,668	2,832	56,759	10,622	2,551	89,432	
	156,246	20,241	555,999	123,032	43,111	898,629	
	111,152	12,149	479,217	2,000	2,557	607,075	
	33,924	6,478	33,577	61,619	9,760	145,358	
	57,022	12,358	273,615	15,200	18,201	376,396	
	61,677	8,277	136,910	5,577	8,998	221,439	
	28,460	2,680	28,835	600	7,000	67,575	
	5,274	444	3,287	—	365	9,370	
	7,637	111	4,260	32	2,250	14,290	
	12,769	1,068	12,127	—	1,185	27,149	
	20,486	757	18,847	1,666	4,374	46,130	
	12,183	1,426	11,381	—	4,000	28,990	
	1,161	254	2,079	—	1,267	4,761	
	13,422	2,287	34,391	450	3,400	53,950	
	8,132	774	6,065	—	1,071	16,042	
	1,979	257	4,647	—	893	7,776	
	1,404	77	1,818	—	33	3,332	
	16,191	1,947	36,855	—	72	55,065	
	23,734	5,474	72,291	21,577	973	124,049	
	9,576	1,034	21,352	300	587	32,849	
	6,484	1,095	3,958	—	1,100	12,637	
	2,551	689	8,865	150	—	12,255	
	435,218	59,636	1,194,377	109,171	68,086	1,866,488	
	8,629	1,488	38,481	1,880	957	51,445	
	5,932	936	27,750	—	622	35,240	
	100,791	51,779	576,758	270,734	36,589	1,036,651	
	4,735	849	7,021	182	812	13,599	
	6,609	1,339	14,583	7,367	1,959	31,857	
	16,966	3,805	60,151	1,251	10,913	93,086	



水利組合歳入

組合名	歳入					合計
	經常部		臨時部			
	組合費	其ノ他ノ収入	組合債	國庫補助金	其ノ他ノ収入	
平安川	12,358	330	2,192	1,558	4,536	20,974
蘭谷	26,256	6,856	—	7,276	667	41,055
伊川	26,542	1,082	3,132	8,528	154	39,438
計(9)	833,530	97,827	207,944	181,150	42,894	1,363,345
<b>威南</b>						
安鶴	39,787	466	35,523	12,397	607	88,780
花子洞	5,120	52	—	—	1,533	6,705
南大	11,738	3,697	—	—	1,518	16,953
春柳	44,620	1,839	—	—	8,714	55,173
良德	26,712	273	—	—	432	27,417
州翼	13,588	1,561	—	—	1,004	16,153
安邊	95,361	7,880	21,774	—	356	125,371
成興	386,177	12,921	168,497	70,374	69,256	707,225
山谷	2,731	24	—	—	252	3,007
大坪	2,510	19	—	806	219	3,554
文林	6,270	3,625	—	—	1,607	11,502
高原	37,310	5,904	24,000	6,926	4,674	78,814
計(12)	671,924	38,261	249,794	90,503	90,172	1,140,654
<b>威北</b>						
狸城	37,659	135	—	21,012	1,947	60,753
鶴東	7,029	719	—	—	1,686	9,434
富寧	1,500	35	—	—	13	1,548
花豊	7,002	107	—	—	61	7,170
輪城	48,747	2,207	—	8,683	3	59,640
豆滿江	65,676	167	—	37,835	1,440	105,118
東海	18,460	905	—	—	678	20,043
觀海	220	20	—	—	—	240
城南	150	6	—	—	—	156
計(9)	186,443	4,301	—	67,530	5,828	264,102
合計(190)	11,924,277	666,908	1,396,309	1,144,824	1,683,669	16,815,987

歳出豫算表(續)

組合名	歳出					合計	摘要
	經常部		臨時部				
	維持管理費	其ノ他ノ支出	組合債費	事業費	其ノ他ノ支出		
平安川	3,931	501	9,541	6,574	427	20,974	
蘭谷	11,136	1,036	26,754	800	1,329	41,055	
伊川	10,719	1,161	18,684	8,824	50	39,438	
計(9)	169,448	62,904	779,723	297,612	53,658	1,363,345	
<b>威南</b>							
安鶴	14,138	2,732	35,407	36,223	280	88,780	
花子洞	2,213	431	4,057	—	4	6,705	
南大	4,223	379	10,313	1,000	1,038	16,953	
春柳	8,235	6,238	24,232	5,805	10,663	55,173	
良德	9,953	1,171	15,418	—	875	27,417	
州翼	6,091	1,747	7,792	80	443	16,153	
安邊	35,641	5,360	73,826	—	10,544	125,371	
成興	103,448	9,369	288,654	291,191	14,563	707,225	
山谷	973	143	1,847	—	44	3,007	
大坪	1,051	90	2,373	—	40	3,554	
文林	5,210	1,234	4,048	—	1,010	11,502	
高原	19,148	5,760	24,657	28,589	660	78,814	
計(12)	210,324	34,654	492,624	362,894	40,158	1,140,654	
<b>威北</b>							
狸城	14,292	1,554	30,175	—	14,732	60,753	
鶴東	2,231	559	2,653	—	3,991	9,434	
富寧	251	120	1,177	—	—	1,548	
花豊	2,207	304	4,239	—	420	7,170	
輪城	15,309	1,783	26,400	—	16,148	59,640	
豆滿江	24,741	2,626	53,272	100	24,379	105,118	
東海	4,226	533	8,289	—	6,995	20,043	
觀海	224	16	—	—	—	240	
城南	142	14	—	—	—	156	
計(9)	63,623	7,509	126,205	100	66,665	264,102	
合計(190)	2,797,698	756,178	8,803,774	3,390,422	1,067,925	16,815,987	



13. 水利組合歳入

年次又八 組合名	歳入					合 計
	經 常 部		臨 時 部			
	組 合 費	其ノ他ノ収入	組 合 費	國庫補助金	其ノ他ノ収入	
大正十四年度	2,273,914	151,783	10,267,717	2,964,633	1,384,211	17,042,258
昭和元年度	4,018,179	213,568	8,831,908	3,280,392	3,325,565	19,669,612
同 二 年 度	5,365,749	284,181	11,080,585	3,354,225	2,644,593	22,729,333
同 三 年 度	6,143,677	536,714	11,327,932	2,418,933	2,813,357	23,240,613
同 四 年 度	7,002,845	601,043	11,414,558	3,125,857	2,729,638	24,873,941
同 五 年 度	5,819,657	477,633	11,593,805	1,878,564	3,524,728	23,294,417
同 六 年 度	5,672,263	450,875	11,046,017	2,278,634	3,736,212	23,184,001
同 七 年 度	7,418,110	588,366	7,527,285	1,916,986	2,713,363	20,164,110
同 八 年 度	8,785,508	619,746	5,542,272	1,854,376	2,989,686	19,791,588
同 九 年 度	8,971,817	916,030	3,451,163	1,582,926	3,168,479	18,090,415
同 十 年 度	11,673,796	866,800	3,928,300	1,127,758	2,392,557	20,989,211
同 十 一 年 度	10,360,686	1,024,052	1,247,923	2,041,721	4,083,516	18,757,898
<b>章 號</b>						
麗 華	2,552	77	—	—	38	2,667
長 芝 堤	4,288	151	—	—	3,024	7,463
陽 東	22	126	18,600	76,102	46,870	141,720
龍 津 面	8,699	398	20,600	7,623	18,764	56,084
永 北	14,146	439	2,000	37,250	8,951	62,786
陽 川	23,179	1,059	1,700	3,399	30,122	59,459
富 平	118,644	10,670	17,400	54,421	222,360	423,495
利 川	2,839	157	6,100	12,711	15,327	37,134
廣 州	23,325	694	3,500	30,408	19,746	77,673
水 龍	40,339	3,987	—	—	8,663	52,989
豐 德	103,245	6,073	—	—	10,749	120,067
蘇 萊	5,216	355	—	—	4,859	10,430
計 (12)	346,494	24,186	69,900	221,914	389,473	1,051,967
<b>忠 北</b>						
義 林 池	1,599	794	—	1,497	4,362	8,252
明 岩 堤	12,538	182	—	1,239	4,230	18,189
忠 州	26,637	2,514	—	—	8,239	37,390
蓮 堤	15,415	6,916	2,500	2,781	5,982	33,624
桃 岩 堤	8,363	144	—	60	1,895	10,462
宮 坪	11,586	10,595	—	—	6,386	28,567

歳 出 決 算 表

昭和十一年度

歳 出					合 計	摘 要
經 常 部		臨 時 部				
維持管理費	其ノ他ノ支出	組 合 費 費	事 業 費	其ノ他ノ支出		
1,107,472	236,969	3,861,153	9,116,188	546,500	14,868,282	
1,418,285	238,691	5,253,687	11,165,944	738,739	18,815,346	
1,619,006	271,455	5,606,796	12,094,049	1,247,210	20,838,516	
1,617,544	308,160	7,506,965	11,648,270	1,066,925	22,147,864	
2,157,175	325,992	6,538,326	12,611,055	1,208,028	22,912,576	
2,257,426	435,923	7,973,878	11,863,285	800,061	23,330,573	
2,177,919	737,933	8,821,096	9,438,405	1,600,546	22,775,899	
2,329,480	546,086	8,552,167	6,546,444	1,389,315	19,363,492	
2,339,021	430,567	8,826,237	5,582,463	1,337,139	18,515,427	
2,334,471	385,152	9,098,636	3,883,368	759,587	16,471,214	
2,542,018	491,508	10,728,304	3,219,749	2,082,762	19,064,341	
2,711,937	369,201	8,607,340	4,166,030	837,341	16,691,849	
1,437	25	—	295	409	2,166	
1,830	71	5,232	289	—	7,422	
21,143	2,597	59,551	53,097	2,751	139,139	
13,750	466	15,168	25,290	1,403	56,077	
8,900	873	43,536	6,928	250	60,487	
21,301	3,139	29,358	5,399	262	59,459	
93,823	11,708	197,568	103,066	17,330	423,495	
3,115	466	8,643	24,714	82	37,020	
24,539	1,048	22,407	28,143	371	76,508	
15,125	668	31,971	4,733	—	52,497	
20,237	6,118	85,971	—	—	112,326	
2,950	47	6,985	—	—	9,982	
228,150	27,226	506,390	251,954	22,858	1,036,578	
1,792	55	—	6,284	115	8,252	
2,749	231	9,147	5,682	380	18,189	
9,802	232	17,336	1,432	1,874	30,676	
4,264	417	13,480	14,875	23	33,059	
3,154	103	5,876	—	675	9,808	
3,035	23	7,745	886	10,536	22,225	



水利組合歳入

組 合 名	歳 入					合 計
	經 常 部		臨 時 部			
	組 合 費	其ノ他ノ収入	組 合 債	國庫補助金	其ノ他ノ収入	
秋 風 嶺	7,616	1,066	—	—	3,436	12,118
大 加 味	3,008	145	—	—	1,703	4,856
鯉 潭	7,488	402	—	—	1,547	9,438
陽 山	5,853	248	—	—	1,050	7,151
安 南	6,719	274	—	—	2,301	9,294
笙 極	8,792	529	—	80	3,516	12,917
<b>計 (12)</b>	<b>115,615</b>	<b>23,839</b>	<b>2,500</b>	<b>5,657</b>	<b>44,647</b>	<b>192,258</b>
<b>忠 南</b>						
馬 九 坪	2,503	287	—	—	764	3,554
新 灘 津	2,110	290	—	4,507	11,165	18,072
梧 鳳 堤	17,490	723	—	—	2,490	20,703
舒 川	146,211	2,900	—	—	49,189	198,300
碧 井 堤	3,518	215	—	—	964	4,700
温 陽	58,673	1,924	—	74	3,413	64,084
牛 城	6,127	556	8,900	29,497	11,876	56,956
大 弘 堤	14,860	980	—	—	3,545	19,385
長 南	7,831	681	—	—	17,596	26,108
道 高	47,186	810	—	—	3,077	51,073
林 川	44,085	2,748	—	—	3,107	49,940
鴻 山	38,532	1,157	—	—	6,668	46,357
世 道	21,886	1,443	—	—	4,976	28,305
新 禮 院	15,921	1,122	—	—	597	17,640
<b>計 (14)</b>	<b>426,933</b>	<b>15,839</b>	<b>8,900</b>	<b>34,078</b>	<b>119,427</b>	<b>605,177</b>
<b>全 北</b>						
沃 溝 西 部	4,392	507	—	—	297	5,196
臨 益	69,568	56,246	—	162,842	851,411	1,140,067
全 益	7,148	2,871	—	—	9,457	19,476
古 卓	145,977	18,222	30,400	26,672	240,632	461,903
益 沃	501,752	23,773	—	1,363	78,857	605,745
龍 進	5,768	33	—	2,850	177	8,828
赤 城	6,362	571	—	—	3,459	10,392

歳出決算表 (續)

組 合 名	歳 出					合 計	摘 要
	經 常 部		臨 時 部				
	維持管理費	其ノ他ノ支出	組 合 債 費	事 業 費	其ノ他ノ支出		
	2,230	133	5,843	621	184	9,011	
	1,230	57	1,732	844	197	4,060	
	1,694	114	6,771	—	132	8,711	
	3,412	58	2,090	—	724	6,284	
	2,633	86	6,039	414	100	9,272	
	3,518	89	5,132	550	890	10,179	
	<b>39,519</b>	<b>1,598</b>	<b>81,191</b>	<b>31,588</b>	<b>15,830</b>	<b>169,726</b>	
	2,121	65	—	476	167	2,829	
	3,029	251	5,742	8,959	91	18,072	
	4,884	509	13,728	849	253	20,223	
	33,991	2,144	149,088	—	13,077	198,300	
	908	32	2,276	—	858	4,074	
	12,162	1,167	44,947	—	3,180	61,456	
	4,244	801	15,076	33,396	3,436	56,956	
	4,008	603	13,209	—	97	17,997	
	10,740	839	14,241	—	288	26,108	
	8,528	964	35,705	104	1,393	46,694	
	8,226	555	36,770	1,738	664	47,953	
	7,839	498	37,299	500	221	46,357	
	8,611	304	15,588	151	885	25,539	
	3,843	240	12,427	219	455	17,184	
	<b>113,214</b>	<b>8,972</b>	<b>396,099</b>	<b>46,392</b>	<b>25,065</b>	<b>589,742</b>	
	2,022	73	2,211	577	130	5,013	
	42,251	8,127	—	804,109	23,767	878,254	
	6,388	108	1,569	4,402	460	12,927	
	35,279	1,415	93,725	285,297	9,297	425,013	
	111,679	10,377	362,593	27,494	7,162	519,305	
	1,143	83	7,370	—	141	8,737	
	3,489	89	4,284	—	145	8,007	



水利組合歳入

組合名	歳入					合計
	經常部		臨時部			
	組合費	其ノ他ノ収入	組合債	國家補助金	其ノ他ノ収入	
東津	805,072	87,130	213,428	59,737	326,139	1,491,506
王永	24,737	1,646	—	1,289	11,351	39,033
永元	8,998	1,162	—	—	803	10,963
助村	10,821	810	—	—	9,360	20,991
泉雨	2,036	421	—	—	3,058	5,515
廣石	1,117	131	—	—	572	1,820
笠南	3,589	35	1,350	—	599	5,573
計 (14)	1,597,337	193,558	245,178	254,763	1,536,172	3,827,008
全南						
靈光	137,038	4,975	46,695	112,676	14,458	315,842
松曾	16,444	1,644	9,700	3,386	4,122	35,296
平洞	18,116	3,117	—	—	6,251	27,484
黄龍	5,963	128	—	—	479	6,570
馬山	18,579	558	—	—	525	19,662
古今	6,927	221	3,300	1,097	926	12,471
谷城	33,106	786	—	—	4,271	38,163
本良	13,528	688	6,400	940	321	21,877
鶴山	2,873	1,785	—	—	1,286	5,944
仁德	4,096	67	—	—	151	4,314
大馬	12,404	335	—	—	795	13,534
骨若	4,284	16	—	—	746	5,046
黄山	5,461	475	—	—	288	6,224
松汀	27,747	1,817	—	—	10,957	40,521
多侍	35,424	1,470	—	—	3,525	40,419
龍山	4,523	454	—	—	7,290	12,267
三鄉	21,693	1,047	—	—	8,474	31,215
大村	6,921	130	—	7,692	17,267	32,010
計 (18)	375,127	19,714	66,095	125,791	82,132	668,859
全北						
迎日	72,140	1,984	—	—	13,732	87,856
普門	2,745	685	—	—	1,399	4,829
壽城	11,497	599	—	—	73	12,169
慶山	58,434	2,667	—	6,246	6,449	73,786

歳出決算表 (續)

組合名	歳出					合計	摘要
	經常部		臨時部				
	維持管理費	其ノ他ノ支出	組合債費	事業費	其ノ他ノ支出		
東津	149,071	12,861	744,955	295,684	23,506	1,225,877	
王永	6,371	176	16,653	3,956	5,948	33,104	
永元	3,457	118	5,143	200	891	9,809	
助村	2,792	34	7,376	—	108	10,310	
泉雨	442	—	1,429	—	257	2,128	
廣石	440	—	632	—	64	1,136	
笠南	369	99	2,854	1,321	—	4,643	
計 (14)	365,193	33,560	1,250,794	1,423,040	71,676	3,144,263	
全南							
靈光	22,007	6,398	98,585	182,910	3,262	313,162	
松曾	4,079	1,809	11,247	17,513	60	34,708	
平洞	4,796	89	11,039	—	3,911	19,835	
黄龍	1,929	56	2,572	—	1,368	5,925	
馬山	2,795	221	12,617	—	3,397	19,030	
古今	1,509	266	5,567	4,400	229	11,971	
谷城	8,620	653	26,591	2,249	48	38,161	
本良	3,821	104	7,580	6,466	2,079	20,050	
鶴山	2,369	26	1,687	—	539	4,621	
仁德	1,201	47	1,929	—	623	3,800	
大馬	3,437	128	8,575	—	730	12,870	
骨若	422	20	2,958	—	520	3,920	
黄山	1,784	60	3,474	—	52	5,840	
松汀	10,458	—	7,463	784	5,856	24,561	
多侍	7,385	325	20,846	847	3,384	32,787	
龍山	2,375	48	7,580	199	—	10,202	
三鄉	6,756	231	9,511	209	4,439	21,146	
大村	2,082	377	4,889	22,692	1,970	32,010	
計 (18)	87,825	10,858	244,710	238,269	32,937	614,599	
全北							
迎日	17,432	2,927	48,631	12,489	2,011	83,490	
普門	2,194	10	1,192	—	—	3,396	
壽城	3,616	301	7,929	—	268	12,114	
慶山	12,875	1,280	45,786	13,125	—	73,066	



水利組合歳入

組合名	歳入					合計
	經常部		臨時部			
	組合費	其ノ他ノ収入	組合債	國庫補助金	其ノ他ノ収入	
比 安	3,841	866	—	—	3,517	8,224
東 部	8,546	101	—	—	853	9,500
惠 堤	4,605	2,127	—	—	223	6,955
西 面	55,012	3,863	22,500	5,655	9,764	96,794
安 康	41,437	4,034	—	—	13,218	58,689
琴 湖	21,024	435	—	—	2,578	24,037
解 類	19,266	2,370	—	—	34,144	55,780
仁 同	5,147	144	—	—	342	5,633
八 達	3,081	299	—	—	633	3,943
清 河	6,826	629	—	—	2,817	10,272
若 木	2,369	438	—	—	917	3,724
計 (15)	315,970	21,171	22,500	11,901	90,659	462,201
南						
金 海	45,537	1,625	—	3,382	26,334	76,879
大 渚	94,507	148,856	33,200	145,783	9,851	433,197
下 東	48,900	3,052	14,000	—	21,344	87,296
都 泉	5,175	112	—	—	4,507	9,784
大 山	66,537	2,299	13,900	8,784	54,112	217,642
成 安	30,441	5,679	152,200	53,987	59,105	301,412
北 面	7,035	306	—	12,475	27,614	47,430
初 同	—	514	—	65,256	24,857	90,627
梁 山	71,391	493	4,400	43,118	19,999	139,401
東 面	4,126	323	—	54,247	46,369	105,065
下 南	141,729	3,627	—	12,895	39,036	197,387
靈 南	69,469	955	62,500	57,655	19,349	209,928
第 二 成 安	—	83	—	43,434	25,426	69,543
鼓 谷	373	10	—	—	133	516
中 南	5,439	441	—	15,118	5,554	26,552
塘 津 江	21,337	174	—	—	3,622	25,133
密 陽	36,367	4,461	—	811	13,354	54,993
昆 明	688	12	—	13,334	11,727	25,761
蔚 山	67,157	2,202	—	—	5,597	74,956
府 北	61,006	1,924	—	303	8,778	72,021
池 谷	4,698	96	—	—	72	4,866
熊 上	5,986	192	—	—	3,844	10,022

歳出決算表 (續)

組合名	歳出					合計	摘要
	經常部		臨時部				
	維持管理費	其ノ他ノ支出	組合債費	事業費	其ノ他ノ支出		
	2,283	123	1,586	—	1,621	5,613	
	1,982	138	6,138	—	908	9,166	
	1,078	76	5,183	—	450	6,787	
	13,040	1,465	41,292	27,962	6,364	90,123	
	14,180	304	32,373	2,566	2,900	52,323	
	4,909	221	14,758	—	2,557	22,445	
	5,997	56	30,667	5,704	891	43,315	
	1,669	564	3,052	—	13	5,298	
	1,579	38	1,179	—	324	3,118	
	2,573	40	4,544	—	2,273	9,430	
	905	4	1,463	40	1,076	3,488	
	86,312	7,545	245,773	61,886	21,656	423,172	
	21,201	1,867	14,212	16,570	2,035	55,885	
	20,725	11,147	51,638	291,916	49,382	424,808	
	8,405	598	36,250	34,387	1,363	81,003	
	1,191	22	4,723	—	2,076	8,012	
	32,007	7,911	54,035	112,162	11,527	217,642	
	25,893	4,964	99,797	137,335	367	268,356	
	7,985	1,180	26,035	13,401	240	48,861	
	12,724	2,575	49,456	25,730	142	90,627	
	31,018	2,087	74,478	25,666	1,620	134,869	
	32,692	8,559	50,049	12,000	342	103,642	
	53,859	11,996	116,168	12,177	550	194,750	
	32,571	7,729	88,753	59,756	2,572	191,381	
	7,518	4,246	34,551	23,092	136	69,543	
	247	—	156	—	—	403	
	2,580	345	13,616	—	7,842	24,383	
	6,141	519	16,332	—	828	23,820	
	8,511	1,212	24,600	5,381	13,690	54,394	
	4,910	475	4,834	15,424	118	45,761	
	14,622	1,838	52,033	477	5,046	74,016	
	12,606	2,308	45,331	—	6,977	67,222	
	921	39	2,772	—	889	4,621	
	3,580	429	3,905	—	185	8,099	



水利組合歳入

組合名	歳入						合計
	經常部		臨時部			合計	
	組合費	其ノ他ノ収入	組合費	國庫補助金	其ノ他ノ収入		
安 平	2,131	2	—	—	273	2,406	
岡 城	34,796	3,220	—	—	5,253	43,269	
酒 川	21,437	3,740	33,400	14,542	13,834	86,953	
第 二 密 陽	42,050	829	—	1,430	23,016	67,325	
明 德	2,897	56	—	—	1,628	4,581	
龜 巖	2,178	118	—	—	103	2,399	
柳 谷	1,748	17	—	—	439	2,204	
大 瀧	1,520	103	—	—	468	2,081	
龍 門	2,599	34	—	—	520	3,153	
互 濟	3,445	276	—	—	2,265	5,986	
内 西	3,952	91	—	—	880	4,923	
計 (33)	906,651	187,532	313,600	618,665	479,263	2,505,711	
黄 海							
白 陽	6,597	187	—	6,136	1,030	13,950	
延 海	618,350	214,141	—	—	358,359	1,190,850	
安 寧	643,301	23,384	48,200	83,935	48,045	846,865	
仙 山	3,945	119	—	—	1,146	5,210	
奕 津	39,448	1,136	20,500	41,532	—	102,616	
載 信	281,955	19,932	—	180	50,963	353,030	
温 泉	26,702	849	2,700	8,268	8,408	46,927	
黄 海	711,670	14,417	—	31,230	43,576	800,893	
長 陽	29,977	674	—	1,349	11,578	43,578	
翠 野	144,552	9,650	15,300	8,474	30,347	208,323	
信 川	139,013	9,826	—	—	12,835	161,674	
計 (11)	2,645,510	294,315	86,700	181,104	566,287	3,773,916	
平 南							
大 同	12,016	1,364	4,700	5,083	6,505	29,668	
江 西	67,602	1,789	—	11,493	30,550	111,434	
同 和	27,780	2,549	—	—	1,021	31,350	
平 安	144,068	7,011	—	800	147,693	299,572	
美 林	28,179	593	—	2,879	5,172	36,823	
順 南	38,343	1,627	23,900	75,026	29,407	168,303	
股 山	3,310	376	—	—	146	3,832	
長 水 院	6,322	325	—	—	41,021	47,668	

歳出決算表 (續)

組合名	歳出					合計	摘要
	經常部		臨時部				
	維持管理費	其ノ他ノ支出	組合債費	事業費	其ノ他ノ支出		
	757	50	1,277	—	70	2,154	
	8,782	371	22,654	—	900	32,707	
	9,279	486	15,608	54,333	2,081	81,787	
	15,684	103	22,442	8,170	6,168	52,567	
	880	2	2,036	—	—	2,918	
	731	19	1,488	—	58	2,296	
	794	—	1,086	—	—	1,880	
	383	—	908	7	—	1,298	
	796	111	1,696	—	26	2,629	
	1,172	—	2,108	—	154	3,434	
	1,146	20	2,728	—	158	4,052	
	383,321	73,218	937,755	847,984	117,542	2,359,820	
	1,741	164	10,870	—	1,010	13,785	
	140,758	31,446	445,665	163,114	27,117	808,100	
	84,082	8,653	485,340	187,498	20,000	785,583	
	1,487	389	2,905	—	—	4,781	
	13,881	1,525	46,148	33,277	7,739	102,570	
	33,451	3,202	211,035	12,972	23,668	284,328	
	8,227	950	26,964	9,282	1,504	46,927	
	117,858	10,376	494,655	67,945	11,732	702,566	
	7,616	184	25,471	3,538	2,732	39,541	
	35,584	1,767	109,750	37,671	1,296	186,068	
	28,997	1,639	99,231	14,212	6,024	150,103	
	473,692	60,295	1,958,034	529,509	102,823	3,124,352	
	3,700	547	13,140	8,032	587	26,006	
	17,978	1,592	68,147	23,424	293	111,434	
	13,342	59	13,172	—	3,768	30,341	
	41,998	6,348	173,611	69,669	7,946	299,572	
	18,131	827	10,260	5,114	1,228	35,560	
	17,098	2,294	67,666	80,864	381	168,303	
	1,386	120	1,982	—	336	3,824	
	9,387	825	31,190	2,395	3,871	47,668	



水利組合歳入

組 合 名	入					合 計
	經 常 部		臨 時 部			
	組 合 費	其ノ他ノ收入	組 合 債	國庫補助金	其ノ他ノ收入	
望 日	6,901	160	—	—	1,426	8,487
青 龍	32,047	839	—	—	5,247	38,133
慈 山	51,347	1,135	42,000	7,519	23,491	125,492
計 (11)	417,915	17,768	70,600	102,800	291,679	900,762
平 北						
大 正	589,558	10,107	—	—	80,969	680,634
三 橋 川	78,450	10,426	—	—	47,495	136,371
同 仁	365,189	9,370	5,000	—	35,347	414,906
博 川	183,745	19,953	—	—	18,469	222,167
龜 泰	52,816	14,459	—	5,645	9,815	82,735
楊 市	7,063	154	—	—	3,716	10,933
光 津	9,942	2,553	—	—	5,344	17,839
光 光	23,588	789	—	—	2,556	26,933
光 城	38,537	3,131	—	4,800	934	47,462
忠 流	20,532	4,801	—	—	6,228	31,561
花 田	3,000	10	—	—	1,088	4,098
三 嘉	47,408	5,816	—	—	2,758	55,982
古 邑	10,894	1,678	—	—	2,279	14,851
新 豐	7,072	341	—	—	208	7,621
漢 揚	2,374	196	—	1,021	712	4,303
松 長	36,021	3,503	31,500	3,260	2,480	76,764
龜 城	76,130	2,127	10,000	11,609	9,393	109,259
五 峰	27,577	902	—	1,300	6,000	35,779
西 城	9,645	1,805	—	—	2,240	13,690
龍 明	10,871	373	—	1,673	619	13,536
計 (20)	1,600,412	92,494	46,500	29,308	238,710	2,007,424
江 原						
於 雲	48,061	739	—	—	13,623	62,423
高 城	5,250	206	—	28,644	10,439	44,539
中 央	618,861	82,782	214,930	173,316	44,106	1,133,895
亭 瀨	12,700	162	—	—	766	13,628
牛 頭	22,655	1,259	—	3,983	4,822	32,719
金 化	77,620	8,375	5,900	845	6,667	99,407

歳出決算表 (續)

組 合 名	出					合 計	摘 要
	經 常 部		臨 時 部				
	維持管理費	其ノ他ノ支出	組 合 債 費	事 業 費	其ノ他ノ支出		
	4,653	47	2,639	—	740	8,079	
	16,319	34	11,387	—	7,889	35,629	
	16,090	1,874	51,917	54,998	613	125,492	
	160,082	14,567	445,111	244,496	27,652	891,908	
	122,548	5,716	484,055	29,801	9,248	651,368	
	31,389	580	—	2,611	52,449	87,029	
	55,488	4,559	276,271	21,212	21,234	378,764	
	13,546	43,409	137,559	9,029	3,182	206,725	
	21,427	558	25,029	11,764	12,034	70,812	
	4,945	6	3,328	—	332	8,611	
	5,346	6	4,319	4,372	1,650	15,693	
	9,919	206	12,338	—	990	23,453	
	14,386	529	18,983	1,324	9,360	44,602	
	9,894	28	11,604	1,780	3,628	26,934	
	460	—	2,110	—	400	2,970	
	13,016	745	35,001	347	2,762	51,871	
	6,409	12	6,177	—	300	12,898	
	1,548	135	4,772	—	553	7,008	
	1,586	75	1,817	687	30	4,195	
	10,614	852	31,889	14,850	81	58,286	
	28,217	1,557	61,306	10,437	1,174	102,691	
	10,575	283	21,345	2,279	588	35,070	
	5,188	279	4,013	—	2,150	11,630	
	3,188	288	8,943	159	—	12,578	
	369,779	59,823	1,150,859	110,652	122,165	1,813,188	
	6,902	590	37,117	544	9,969	55,122	
	6,022	650	27,458	9,799	610	44,539	
	93,343	39,712	563,090	138,207	185,132	1,019,484	
	5,470	224	7,079	—	2,499	13,272	
	5,667	362	14,508	7,879	1,677	30,093	
	15,905	1,133	60,722	9,889	8,721	96,370	



水利組合歳入

組 合 名	歳 入					合 計
	經 常 部		臨 時 部			
	組 合 費	其ノ他ノ収入	組 合 債	國庫補助金	其ノ他ノ収入	
平 安 川	5,333	311	1,390	16,021	12,875	35,930
關 谷	5,658	1,143	—	12,192	24,042	43,035
仁 川	16,617	1,239	—	18,154	12,311	48,321
計 (9)	812,755	96,216	222,220	253,055	129,651	1,513,897
咸 南						
安 鶴	43,632	1,081	—	12,352	5,143	62,208
花 子 洞	3,851	59	—	—	1,983	5,893
南 大	11,697	3,610	—	—	1,604	16,911
春 柳	44,472	2,797	17,690	17,746	11,647	94,352
良 德	31,345	249	700	6,400	1,385	40,079
州 翼	17,017	1,509	—	—	950	19,476
安 邊	102,652	3,090	—	285	17,206	33,233
成 興	388,773	11,012	57,100	56,498	27,709	541,092
山 谷	2,200	40	—	—	328	2,568
大 坪	1,217	14	—	806	1,254	3,291
文 林	6,437	3,963	—	—	3,335	13,735
高 原	36,763	1,355	—	2,123	124	40,365
計 (12)	690,056	28,779	75,490	96,210	72,668	963,203
咸 北						
徑 城	12,734	4,058	13,670	37,151	19,937	87,550
鶴 東	6,461	1,538	—	3,348	6,889	18,236
富 零	70	1	—	—	1,696	1,767
花 豐	7,807	63	—	—	205	8,075
輪 城	27,248	462	4,070	13,876	4,956	50,612
豆 滿 江	39,976	2,057	—	45,988	5,375	93,396
東 海	15,615	460	—	6,112	3,690	25,877
觀 海	—	2	—	—	—	2
城 南	—	—	—	—	—	—
計 (9)	109,911	8,641	17,740	106,475	42,748	285,515
合 計 (190)	10,360,686	1,024,052	1,247,923	2,041,721	4,083,516	18,757,898

歳出決算表 (續)

組 合 名	歳 出					合 計	摘 要
	經 常 部		臨 時 部				
	維持管理費	其ノ他ノ支出	組 合 債 費	事 業 費	其ノ他ノ支出		
	4,298	859	9,169	21,179	125	35,930	
	9,487	506	26,752	—	3,216	39,961	
	9,795	825	18,355	19,346	—	48,321	
	154,889	44,861	764,250	207,143	211,949	1,383,092	
	17,449	550	33,629	5,131	4,528	61,287	
	1,919	11	2,078	—	—	4,008	
	4,813	236	10,347	75	1,035	16,506	
	10,638	1,181	23,227	44,728	1,110	80,884	
	9,919	579	20,065	7,683	1,347	39,623	
	7,115	966	7,883	1,974	360	18,298	
	32,905	3,184	81,639	4,426	1,079	123,233	
	82,955	7,321	288,473	77,113	15,470	471,332	
	541	50	1,861	—	23	2,475	
	573	42	2,369	—	29	3,013	
	6,477	121	4,080	—	1,010	11,698	
	14,587	565	17,759	3,045	3,958	39,914	
	189,921	14,806	493,420	144,175	29,949	872,271	
	14,832	1,264	37,302	27,548	5,172	86,118	
	2,286	1,920	2,710	—	4,729	11,645	
	127	36	614	—	990	1,767	
	2,117	123	4,266	—	1,262	7,768	
	14,980	860	26,341	—	7,926	50,107	
	22,664	1,900	53,271	1,394	8,813	89,042	
	3,123	5,769	8,450	—	5,347	22,689	
	1	—	—	—	—	1	
	—	—	—	—	—	—	
	60,130	11,872	132,954	28,942	35,239	269,137	
	2,711,937	369,201	8,607,340	4,166,030	837,341	16,691,849	















水利組

組合名	賦課面積	賦課總額	反當平均	等級					
				一等地	二等地	三等地	四等地	五等地	六等地
比安	79.6	3,837	4.82	—	6.33	4.29	3.70	—	—
東都	120.5	7,577	6.29	7.80	6.10	—	—	—	—
運湖	86.2	3,881	4.50	5.44	5.09	4.76	4.20	3.75	2.54
西面	925.0	56,503	6.12	10.63	10.11	9.57	9.16	8.38	7.55
	184.6	738	.40	—	—	—	—	—	—
安康	1,073.2	37,254	3.47	6.84	6.16	5.21	4.45	3.76	2.57
	209.3	813	.39	—	—	—	—	—	—
琴湖	563.8	22,400	3.97	4.62	4.29	3.96	2.07	—	—
解顏	502.3	22,475	4.47	5.38	5.06	4.27	3.72	.75	—
仁同	85.7	5,402	6.30	—	—	—	—	—	—
八達	51.0	3,105	6.09	6.42	4.83	—	—	—	—
清河	146.1	6,829	4.67	7.46	4.36	3.86	2.48	—	—
若木	38.3	2,274	5.94	—	—	—	—	—	—
計 (15)	7,040.8	325,604	4.62						
慶南									
金海	1,830.8	46,241	2.53	2.60	2.39	2.18	1.98	1.77	1.56
大諸	1,644.3	76,773	4.67	5.40	4.86	4.32	3.78	3.24	.89
下東	633.4	48,900	7.72	10.74	10.01	9.30	8.59	7.87	7.15
都泉	634.3	54,579	8.60	11.37	10.60	9.85	9.09	8.33	7.57
	124.9	7,297	5.84	—	—	—	—	—	—
大山	1,250.4	121,689	9.73	13.40	11.73	10.47	9.21	7.96	7.60
成安	969.7	118,639	12.24	15.85	14.32	13.68	11.41	10.24	7.66
北面	265.7	33,588	12.64	17.59	15.39	11.02	8.83	6.67	4.58
初同	410.9	30,271	7.37	—	—	—	—	—	—
梁山	1,032.3	102,143	9.89	17.65	15.62	14.14	13.14	11.40	9.52
	649.0	36,118	5.57	12.24	10.57	8.66	6.53	4.80	1.95
下南	1,805.8	209,172	11.58	17.28	15.25	13.99	12.85	11.73	10.64
靈南	904.6	86,861	9.60	12.01	11.37	10.60	9.88	8.68	7.85
第二成安	194.6	11,978	6.15	11.26	11.85	8.87	9.71	9.28	7.07
鼓谷	63.6	1,382	2.17	—	—	—	—	4.26	—
中南	122.0	9,722	7.97	13.43	10.59	9.11	6.38	2.20	—
始江	296.1	26,378	8.91	14.00	12.82	11.63	10.20	9.04	8.16
	701.9	31,042	4.42	5.09	1.07	1.97	1.71	—	—
密陽	61.0	5,324	8.73	9.97	3.87	—	—	—	—
	226.2	11,798	5.22	12.46	7.61	6.19	5.38	3.97	2.60
昆明	1,369.5	73,565	5.37	10.19	9.49	8.70	7.73	6.77	5.45

合費表 (續)

別	賦課率									摘要	
	七等地	八等地	九等地	十等地	十一等地	十二等地	十三等地	十四等地	十五等地		
—	—	—	—	—	—	—	—	—	—	—	—
—	—	—	—	—	—	—	—	—	—	—	—
—	—	—	—	—	—	—	—	—	—	—	特別地區
6.72	5.89	5.06	4.23	3.40	—	—	—	—	—	—	特別地區
1.88	—	—	—	—	—	—	—	—	—	—	—
—	—	—	—	—	—	—	—	—	—	—	均等賦課
—	—	—	—	—	—	—	—	—	—	—	—
—	—	—	—	—	—	—	—	—	—	—	—
—	—	—	—	—	—	—	—	—	—	—	—
1.35	1.14	.74	.73	.53	.31	—	—	—	—	—	—
—	—	—	—	—	—	—	—	—	—	—	—
6.43	5.72	5.01	4.28	3.57	2.86	2.14	1.42	.71	—	—	—
6.81	6.06	5.30	4.54	3.78	3.02	2.27	1.50	.76	—	—	—
—	—	—	—	—	—	—	—	—	—	—	—
5.86	5.03	4.19	3.35	2.51	1.68	—	—	—	—	—	—
4.20	3.25	2.43	2.21	1.95	1.20	—	—	—	—	—	—
2.23	1.32	.70	—	—	—	—	—	—	—	—	—
—	—	—	—	—	—	—	—	—	—	—	—
9.19	7.71	6.59	5.27	4.46	3.51	2.80	1.78	1.13	—	—	—
—	—	—	—	—	—	—	—	—	—	—	—
8.34	8.23	7.11	5.21	3.81	1.84	—	—	—	—	—	—
6.96	6.28	5.31	4.55	3.70	2.99	2.12	1.23	.76	—	—	—
7.66	6.88	4.37	3.59	2.14	等外 6.03	—	—	—	—	—	—
3.05	2.52	2.35	1.57	1.00	—	—	—	—	—	—	—
—	—	—	—	—	—	—	—	—	—	—	—
6.92	5.98	4.57	3.00	2.23	1.64	—	—	—	—	—	—
—	—	—	—	—	—	—	—	—	—	—	—
—	—	—	—	—	—	—	—	—	—	—	—
4.66	3.78	3.08	2.55	1.76	—	—	—	—	—	—	—

元密陽區  
元上南區



















15. 水利組合債總括表

昭和十二年度末現在

組合名	借入額						償還額	未償還額	摘要
	設 置 事業費	區域擴張 事業費	追加改良 事業費	災害復舊 事業費	歲入 不足補填	合 計			
京 畿									
麗 華	3,600	—	—	—	—	3,600	3,600	—	
長 芝 堤	19,700	—	—	3,500	—	23,200	18,987	4,213	
東 陽	491,400	17,880	299,600	51,500	347,930	1,208,310	224,767	983,543	
臨 津 面	194,930	12,950	29,100	41,300	114,425	392,705	136,704	256,001	
永 北	568,200	—	6,100	—	169,700	744,000	40,076	703,924	
陽 川	289,900	—	112,300	42,000	99,000	543,200	106,988	436,212	
富 平	2,294,000	146,000	255,985	210,000	651,700	3,557,685	619,934	2,937,751	
利 川	85,000	—	27,100	—	42,900	155,000	15,620	139,380	
廣 州	325,000	—	25,400	—	50,200	400,600	36,473	364,127	
水 龍	376,700	—	—	—	—	376,700	76,235	300,465	
豐 德	1,051,000	—	—	—	47,000	1,098,000	208,424	889,576	
蘇 萊	88,000	—	—	—	—	88,000	16,444	71,556	
計 (12)	5,787,430	176,830	755,585	348,300	1,522,855	8,591,000	1,504,252	7,086,748	
忠 北									
義 林 池	3,000	—	—	4,400	—	7,400	3,000	4,400	
明 岩 堤	100,000	—	—	4,400	—	104,400	72,911	32,089	
忠 州	158,000	45,800	—	11,000	—	214,800	80,795	134,005	
蓮 堤	164,000	—	6,000	—	31,800	201,800	68,722	133,078	
桃 岩 堤	71,000	—	—	—	—	71,000	27,133	43,867	
宮 坪	93,274	—	—	—	—	93,274	20,328	72,946	
秋 風 嶺	63,000	—	—	4,200	—	67,200	20,086	47,114	
大 加 味	20,000	—	—	—	—	20,000	5,284	14,716	
鯉 潭	92,600	—	—	—	—	92,600	35,078	57,522	
陽 山	24,000	—	—	—	—	24,000	5,745	18,255	
安 南	72,000	—	—	—	—	72,000	10,070	61,930	
笹 桶	60,000	—	—	—	—	60,000	8,118	51,882	
計 (12)	920,874	45,800	6,000	24,000	31,800	1,028,474	356,670	671,804	

水利組合債總括表 (續)

組合名	借入額						償還額	未償還額	摘要
	設 置 事業費	區域擴張 事業費	追加改良 事業費	災害復舊 事業費	歲入 不足補填	合 計			
忠 南									
馬 九 坪	35,000	—	5,000	17,500	—	57,500	57,500	—	
新 海 津	86,000	—	7,000	20,800	9,680	123,480	30,246	93,234	
梧 鳳 堤	226,716	—	—	6,000	24,684	257,400	177,949	79,451	
舒 川	1,839,600	—	58,800	15,500	—	1,913,900	519,154	1,394,746	
碧 井 堤	19,800	4,850	—	—	—	24,650	11,634	13,016	
溫 陽	535,000	—	—	31,959	11,641	578,600	158,401	420,199	
牛 城	209,940	—	22,300	32,500	35,300	300,040	49,388	250,652	
長 南	180,000	—	—	7,700	—	187,700	40,286	147,414	
大 弘 堤	126,900	—	—	—	—	126,900	36,075	90,825	
道 高	440,000	—	—	10,531	7,700	458,231	92,024	366,207	
鴻 山	455,400	—	—	7,800	16,900	480,100	86,191	393,909	
林 川	450,455	24,900	—	—	—	475,355	88,567	386,788	
世 道	200,000	—	—	—	—	200,000	35,964	164,036	
新 禮 院	149,500	—	—	—	6,100	155,600	19,430	136,170	
計 (14)	4,954,311	29,750	93,100	150,290	112,005	5,339,456	1,402,809	3,936,647	
全 北									
沃 濟 西 部	16,000	—	6,000	—	—	22,000	8,580	13,420	
臨 益	483,917	1,502,786	508,400	—	30,000	2,525,103	2,068,873	456,230	
全 益	15,000	11,800	—	—	—	26,800	18,939	7,861	
古 阜	1,234,100	—	236,000	—	—	1,470,100	510,883	959,217	
益 沃	4,876,500	161,000	307,000	10,000	15,000	5,369,500	2,088,779	3,280,721	
龍 進	118,000	—	—	—	32,240	150,240	33,618	116,622	
赤 城	53,000	—	3,900	—	1,000	57,900	21,346	36,554	
東 津	7,650,000	805,000	576,464	193,500	77,800	9,302,764	2,094,617	7,208,147	
王 宮	199,800	—	—	—	—	199,800	28,239	171,561	
永 元	65,000	—	—	—	—	65,000	7,890	57,110	
助 村	93,000	—	—	—	—	93,000	13,809	79,191	
廣 石	8,000	—	—	—	—	8,000	976	7,024	

元臨沃及元臨益南部兩組合分ヲ含ム



水利組合債總括表 (續)

組合名	借入額					合計	償還額	未償還額	摘要
	設事業費	區域擴張事業費	追加改良事業費	災害復舊事業費	歳入缺陥補填				
望雨	17,700	—	—	—	—	17,700	1,824	15,876	
笠南	33,856	—	1,300	—	—	35,156	1,332	33,824	
<b>計 (14)</b>	<b>14,863,873</b>	<b>2,480,586</b>	<b>1,639,064</b>	<b>203,500</b>	<b>156,040</b>	<b>19,343,063</b>	<b>6,899,705</b>	<b>12,443,358</b>	
<b>全南</b>									
靈光	1,505,000	—	78,948	38,400	173,700	1,796,048	292,259	1,503,789	
松旨	184,000	—	9,700	2,500	19,500	215,700	45,357	170,343	
平洞	127,200	—	—	—	—	127,200	49,042	78,158	
黄龍	29,000	—	—	—	—	29,000	10,542	18,458	
馬山	162,500	—	—	—	—	162,500	32,528	129,972	
古今	82,900	—	3,300	—	8,700	94,900	10,132	84,768	
谷城	342,000	—	—	—	4,800	346,800	73,031	273,769	
本良	92,800	6,400	—	—	—	99,200	14,580	84,620	
鶴山	20,500	—	—	—	—	20,500	3,221	17,279	
大馬	102,200	—	—	6,400	—	108,600	14,843	93,757	
黄山	46,000	—	—	—	—	46,000	8,844	37,156	
骨若	34,100	—	1,100	—	—	35,200	4,893	30,307	
仁德	24,100	—	—	—	—	24,100	3,525	20,575	
多侍	254,800	—	—	5,200	—	260,000	34,600	225,400	
大村	51,900	9,200	—	11,000	—	72,100	6,796	65,304	
龍山	93,877	—	—	—	—	93,877	9,679	84,198	
三郷	183,600	—	—	—	—	183,600	78,056	105,544	
松汀	91,000	—	—	3,400	—	94,400	7,887	86,513	
<b>計 (18)</b>	<b>3,427,477</b>	<b>15,600</b>	<b>93,048</b>	<b>66,900</b>	<b>206,700</b>	<b>3,809,725</b>	<b>699,815</b>	<b>3,109,910</b>	
<b>慶北</b>									
迎日	296,700	—	128,500	84,460	185,120	695,780	190,540	505,240	
普門	32,700	—	5,000	—	—	37,700	36,566	1,134	
壽城	62,500	—	14,000	—	—	76,500	51,389	25,111	
慶山	457,000	—	62,500	22,870	78,300	620,670	136,814	483,856	

水利組合債總括表 (續)

組合名	借入額					合計	償還額	未償還額	摘要
	設事業費	區域擴張事業費	追加改良事業費	災害復舊事業費	歳入缺陥補填				
比安	20,000	—	—	—	—	20,000	2,969	17,031	
東部	75,000	—	—	—	—	75,000	12,207	62,793	
蓮湖堤	64,000	—	—	—	—	64,000	27,580	36,420	
西面	490,000	—	22,500	—	—	512,500	61,171	451,329	
安康	379,500	—	—	—	—	379,500	33,404	346,096	
學湖	182,400	—	—	—	—	182,400	18,941	163,459	
解顔	180,000	16,400	—	—	—	196,400	39,671	156,729	
仁岡	36,000	—	—	—	—	36,000	2,079	33,921	
八邊	14,900	—	—	—	—	14,900	1,807	13,093	
清河	55,000	—	—	—	—	55,000	2,927	52,073	
若木	15,950	—	—	—	—	15,950	1,777	14,173	
<b>計 (15)</b>	<b>2,361,650</b>	<b>16,400</b>	<b>233,500</b>	<b>107,330</b>	<b>263,420</b>	<b>2,982,300</b>	<b>619,842</b>	<b>2,362,458</b>	
<b>慶南</b>									
金海	175,000	75,000	139,600	31,000	40,900	461,500	373,487	88,013	
大渚	398,800	27,000	35,230	144,460	91,700	697,190	423,753	273,437	
下東	379,452	—	17,000	3,000	25,048	424,500	239,215	185,285	
都泉	38,300	—	—	8,750	—	47,050	23,877	23,173	
大山	842,300	—	16,900	102,300	294,000	1,255,500	366,444	889,056	
成安	1,124,600	—	331,400	163,400	550,180	2,169,580	434,007	1,735,573	
北面	262,700	—	80,000	76,800	138,090	557,590	134,852	422,738	
初岡	558,302	—	21,098	61,700	388,790	1,029,890	229,278	800,612	
梁山	1,010,000	—	118,300	60,600	400,100	1,589,000	376,849	1,212,151	
東面	658,000	—	—	98,100	324,890	1,080,990	269,154	811,836	
下南	1,350,000	—	231,300	337,600	394,300	2,313,200	411,552	1,901,648	
靈南	1,101,000	—	164,800	180,500	466,690	1,912,990	338,701	1,574,289	
第二成安	524,000	—	50,600	39,650	139,790	754,240	193,232	561,008	
鼓谷	24,000	—	—	—	—	24,000	21,829	2,171	
中南	181,000	—	3,500	—	71,360	255,860	35,751	220,109	
館津江	200,000	—	8,000	—	14,248	222,248	60,974	162,274	



水利組合債總括表 (續)

組合名	借入額						償還額	未償還額	摘要	
	設 置 費	區域擴張 事業費	追加改良 事業費	災害復舊 事業費	歲入 補填	合 計				
密 陽	161,800	—	109,500	134,900	31,300	437,500	217,727	219,773	〔元山南組合 分ヲ含ム〕	
昆 明	58,000	—	37,900	13,897	16,200	125,997	12,463	113,534		
蔚 山	650,000	—	—	10,700	4,300	665,000	112,426	552,574		
府 北	524,000	—	17,000	5,500	—	546,500	59,447	487,053		
池 谷	35,000	—	—	—	—	35,000	4,225	30,775		
熊 上	49,000	—	—	—	—	49,000	5,920	43,080		
固 城	262,548	—	—	16,600	—	279,148	28,241	250,907		
泗 川	152,000	60,100	—	4,823	—	216,923	22,721	194,202		
第二密陽	278,500	—	—	5,200	—	283,700	31,917	251,783		
安 平	16,100	—	—	—	—	16,100	1,924	14,176		
明 德	23,800	—	—	—	—	23,800	2,507	21,293		
龜 巖	17,490	—	—	—	—	17,490	2,135	15,355		
柳 谷	12,720	—	—	—	—	12,720	1,347	11,373		
大 淵	10,600	—	—	—	—	10,600	1,259	9,341		
互 濟	24,650	—	—	—	—	24,650	2,597	22,053		
龍 門	19,900	—	—	—	—	19,900	1,909	17,991		
內 西	32,000	—	—	—	—	32,000	3,070	28,930		
計 (33)	11,155,562	162,100	1,383,328	1,499,480	3,391,886	17,592,356	4,444,790	13,147,566		
<b>黃 海</b>										
白 陽	77,847	—	—	41,300	72,405	191,552	36,229	155,323		
延 海	5,658,000	—	—	—	—	5,658,000	1,330,129	4,327,871		
安 寧	5,404,516	304,000	514,100	—	1,260,233	7,482,849	1,269,466	6,213,383		
仙 山	30,798	—	—	—	7,300	38,098	9,683	28,415		
寬 津	698,000	—	33,200	—	117,100	848,300	121,032	727,268		
載 信	2,612,000	28,500	—	—	69,600	2,710,100	529,636	2,180,464		
溫 泉	411,400	3,000	6,500	—	42,800	463,700	13,012	450,688		
黃 海	5,980,200	—	—	—	—	5,980,200	385,885	5,594,315		
長 陽	318,600	—	—	—	—	318,600	52,584	266,016		
翠 野	1,925,000	—	39,800	—	—	1,964,800	26,676	1,938,124		

水利組合債總括表 (續)

組合名	借入額						償還額	未償還額	摘要
	設 置 費	區域擴張 事業費	追加改良 事業費	災害復舊 事業費	歲入 補填	合 計			
信 川	1,221,400	—	—	—	—	1,221,400	168,419	1,052,981	
計 (11)	24,337,761	335,500	593,600	41,300	1,569,438	26,877,599	3,942,751	22,934,848	
<b>平 南</b>									
大 同	166,000	—	15,800	—	40,000	221,800	92,270	129,530	
江 西	840,000	—	65,450	—	44,400	949,850	300,543	649,307	
同 和	150,000	—	—	—	—	150,000	44,826	105,174	
平 安	3,140,000	19,000	—	—	10,600	3,169,600	397,974	2,771,606	
美 林	235,500	—	3,700	—	6,820	246,020	76,941	169,079	
順 南	992,300	—	32,200	—	148,000	1,172,500	111,071	1,061,429	
殷 山	22,500	—	905	—	695	24,100	3,395	20,705	
長 水 院	372,200	—	—	—	25,000	397,200	47,291	349,909	
青 龍	152,500	—	—	—	—	152,500	21,149	131,351	
望 日	31,320	—	—	—	—	31,320	4,223	27,097	
慈 山	636,900	44,800	16,700	—	—	698,400	45,889	652,511	
計 (11)	6,739,220	63,800	134,755	—	275,515	7,213,290	1,145,592	6,067,698	
<b>平 北</b>									
大 正	3,513,431	1,585,400	40,000	161,700	538,677	5,839,208	2,554,181	3,285,027	
三 橋 川	45,000	333,570	3,000	60,850	66,700	509,120	192,502	316,618	
同 仁	3,106,200	55,600	20,700	148,080	217,000	3,547,580	1,346,772	2,200,808	
博 川	1,375,800	—	8,500	53,000	182,900	1,620,200	551,573	1,068,627	
楊 市	30,600	—	5,000	—	2,700	38,300	11,149	27,151	
光 津	48,800	—	—	—	—	48,800	16,461	30,339	
楊 光	108,500	24,400	—	10,500	14,800	158,200	19,971	138,229	
龜 泰	—	251,600	—	—	—	251,600	16,121	235,479	
光 城	214,000	—	9,000	—	2,000	225,000	34,905	190,095	
忠 流	134,470	—	—	—	3,000	137,470	21,180	116,290	
花 田	25,000	—	—	—	—	25,000	3,858	21,142	
三 嘉	416,300	—	—	—	—	416,300	57,819	358,481	



水利組合債總括表 (續)

組合名	借入額						償還額	未償還額	摘要
	設 置 事業費	區域擴張 事業費	追加改良 事業費	災害復舊 事業費	歳入缺 陥補填	合 計			
古 邑	72,000	—	—	—	1,300	73,300	10,147	63,153	
新 豊	66,586	—	—	—	1,900	68,486	4,063	64,423	
廣 場	25,646	—	—	—	5,300	30,946	2,762	28,184	
松 長	433,700	29,100	—	41,100	—	503,900	61,893	442,007	
龜 城	907,187	—	—	—	—	907,187	33,777	873,410	
五 峰	266,950	—	—	—	—	266,950	19,403	247,547	
西 城	57,000	—	—	—	—	57,000	2,400	54,600	
龍 明	109,840	—	—	3,000	—	109,840	5,618	104,222	
<b>計 (20)</b>	<b>10,954,010</b>	<b>2,279,670</b>	<b>86,200</b>	<b>478,230</b>	<b>1,036,277</b>	<b>14,834,387</b>	<b>4,966,555</b>	<b>9,867,832</b>	
<b>江 原</b>									
於 雪	265,600	70,000	—	—	166,780	502,380	123,453	378,927	
高 城	286,250	—	—	3,000	180,872	470,122	31,839	438,283	
中 央	4,703,590	735,300	1,666,260	—	3,422,875	10,528,025	1,131,241	9,396,784	
亭 淵	93,500	—	—	—	—	93,500	24,765	68,735	
牛 頭	91,000	—	—	88,000	3,000	182,000	47,084	134,916	
金 化	744,500	—	5,900	10,000	49,500	809,900	93,880	716,020	
平 安 川	136,000	—	10,220	—	22,790	169,010	20,956	148,054	
關 谷	444,000	—	35,000	—	21,100	500,100	56,305	443,795	
伊 川	293,200	—	—	—	15,000	308,200	24,827	283,373	
<b>計 (9)</b>	<b>7,057,640</b>	<b>805,300</b>	<b>1,717,380</b>	<b>101,000</b>	<b>3,881,917</b>	<b>13,563,237</b>	<b>1,554,350</b>	<b>12,008,887</b>	
<b>威 南</b>									
安 龜	325,000	13,200	53,181	155,250	69,919	716,550	134,093	582,457	
荏 子 洞	39,900	—	—	14,300	—	54,200	54,200	—	
南 大	115,018	—	—	11,500	9,700	136,218	45,337	90,881	
春 柳	265,600	—	91,590	12,900	9,800	379,890	90,281	289,609	
良 徳	237,000	—	15,350	3,000	28,000	283,350	55,743	227,607	
州 翼	76,018	—	—	—	—	76,018	51,534	24,484	

水利組合債總括表 (續)

組合名	借入額						償還額	未償還額	摘要
	設 置 事業費	區域擴張 事業費	追加改良 事業費	災害復舊 事業費	歳入缺 陥補填	合 計			
安 邊	1,336,100	—	113,700	—	1,600	1,451,400	22,000	1,429,400	
成 興	3,516,500	52,000	545,027	130,000	—	4,243,527	176,487	4,067,040	
山 谷	30,772	—	—	—	300	31,072	3,898	27,174	
大 坪	36,505	—	—	—	3,500	40,005	3,187	36,818	
文 林	52,600	—	—	—	—	52,600	7,196	45,404	
高 原	282,800	—	25,200	—	—	308,000	1,000	307,000	
<b>計 (12)</b>	<b>6,313,813</b>	<b>65,200</b>	<b>844,048</b>	<b>326,950</b>	<b>222,819</b>	<b>7,772,830</b>	<b>644,956</b>	<b>7,127,874</b>	
<b>威 北</b>									
理 城	305,000	33,000	27,100	27,300	167,600	560,000	90,978	469,022	
鶴 東	51,500	—	—	—	11,600	63,100	32,391	30,709	
花 豊	40,000	—	—	—	12,400	52,400	10,165	42,235	
輪 城	415,900	—	6,070	23,600	70,100	515,670	85,024	430,646	
豆 備 江	784,300	—	—	—	164,800	949,100	87,167	861,933	
東 海	139,500	—	6,950	—	5,200	151,650	27,526	124,124	
觀 海	—	—	—	—	—	—	—	—	
城 南	—	—	—	—	—	—	—	—	
<b>計 (8)</b>	<b>1,736,200</b>	<b>33,000</b>	<b>40,120</b>	<b>50,900</b>	<b>431,700</b>	<b>2,291,920</b>	<b>333,251</b>	<b>1,958,669</b>	
<b>合計(189)</b>	<b>100,609,821</b>	<b>6,509,536</b>	<b>7,619,728</b>	<b>3,398,180</b>	<b>13,102,372</b>	<b>131,239,637</b>	<b>28,515,338</b>	<b>102,724,299</b>	
備考 本表ハ各水利組合設置以來ノ組合債ノ状況ヲ掲ゲタルモノナリ									







水利組合利

組 合 名	六五	分 六	分 五	分 五	分 五	分 五	分 五	分 五	分 五	分 五	分 五	分 五	分 五	分 五
橋 鳳 堤	10,751													65,198
舒 川	214,103				7,000	88,184						219,255		695,072
碧 井 堤	4,808					2,450						589		3,581
温 陽	2,319					16,363								192,438
牛 城														
長 南														69,639
大 弘 堤	46,066													
道 高	3,201													173,630
鴻 山	3,499													181,198
林 川	11,736													177,198
世 道														79,610
新 禮 院	69,239													
計 (14)	365,716				7,000	104,997						219,844		1,637,569
<b>全 北</b>														
沃 澤 西 部	8,247													
臨 益	214,477				6,000									
全 益	3,999													
古 阜	401,656	115,518			29,717							77,331		219,969
益 沃	1,325,871											643,437		1,259,250
龍 進														29,677
赤 城	2,213											5,101	2,281	25,582
東 津	2,273,353	13,134			149,519	152,651								1,309,618
王 宮	87,215													
永 元		29,057												
助 村	40,477													
廣 石	3,571													
望 雨	8,041													
笠 南	15,891	1,048			634									
計 (14)	4,385,011	158,757			185,870	152,651				5,101	723,149			2,844,091
<b>全 南</b>														
靈 光	47,400	99,817	9,903			137,832								
松 旨	17,768				9,700	19,750								
平 洞	12,864					14,476								39,037
黄 龍	9,634													

率別借入額表 (續)

四九	分 八	分 七	分 六	分 五	分 四	分 三	分 一	分 四	分 三	分 五	合 計	平 均 率
	3,502										79,451	5.2
	106,132					7,000					1,394,746	5.2
	1,588										13,016	5.6
	206,869	2,215									420,199	4.9
			967		8,753		240,932				250,652	4.1
	77,755										147,414	4.9
	44,759										90,825	5.7
	186,331	3,045									366,207	4.9
	205,848	3,369									393,909	4.9
	197,859										386,788	4.9
	84,426										164,036	4.9
	29,943	36,994									136,170	5.6
	1,205,012	45,623	967		15,753		334,166				3,936,647	5.0
	5,173										13,420	5.8
	213,353					22,400					456,230	5.6
		3,862									7,861	5.6
			115,026								959,217	5.7
	52,163										3,280,721	5.6
							86,945				116,622	4.3
	1,277										36,554	5.1
	3,147,686		12,998		149,193						7,208,147	5.4
	37,290	47,056									171,561	5.6
		28,053									57,110	5.4
		38,714									79,191	5.6
		3,453									7,024	5.6
		7,835									15,876	5.6
	15,619				632						33,824	5.6
	3,472,561	128,973	128,024		172,225		86,945				12,443,358	5.5
120,344	1,070,839		8,803		8,851						1,503,789	5.1
20,576	102,549										170,343	5.0
	11,781										78,158	5.3
	8,824										18,458	5.7



水利組合利

組合名	六五	分五	六分	五九	分八	五八	分五	五五	分四	五四	分三	五二	分一	五分
馬山														64,007
古今		965						1,650						
谷城														134,939
本良		39,952						3,167						
鶴山		8,800												
仁德		10,490												
骨若		15,400												
大馬		45,198												
黃山		18,822												
松打		42,237												
多侍		112,386												
龍山		42,648												
三鄉		52,906												
大村		27,594												
計 (18)	506,064	99,817	9,903		14,517	172,058								237,983
慶北														
迎日														505,240
普門		1,134												
壽城		4,297											1,590	16,021
慶山		20,007	3,552						31,382					107,037
比安		8,705												
東部		32,016												
蓮湖		18,210												
西面		217,841						11,016						
安康		174,654												
琴湖		82,797												
解類		71,850						7,924						
仁同		17,065												
八達		6,662												
清河		26,193												
若木		14,173												
計 (15)	695,604	3,552				18,940	31,382						1,590	628,306
慶南														
金海		56,130											6,722	15,354
大渚		12,027	57,300				63,030	16,402					3,769	20,892

率別借入額表 (續)

四九	分八	分四	分七	分四	分五	分四	分三	分一	分四	分三	分五	合計	平均
	65,965											129,972	4.9
	79,552	951			1,650							84,768	4.8
	138,830											273,769	4.9
	38,339				3,162							84,620	5.6
	8,479											17,279	5.7
	6,297	3,788										20,575	5.6
	13,518	1,389										30,307	5.7
	33,546	15,013										93,757	5.6
	7,379	10,955										37,156	5.6
	2,980	41,296										86,513	5.6
	4,873	108,141										225,400	5.6
		41,550										84,198	5.6
	5,670	45,968										105,544	5.6
	4,311	22,399							11,000			65,304	5.6
140,920	1,603,732	291,450	8,083		13,663				11,000			3,109,910	5.2
												505,240	5.0
												1,134	6.5
	3,195											25,111	5.2
	295,163	18,119	5,426						3,170			483,856	5.0
		8,326										17,031	5.6
	30,777											62,793	5.7
	18,210											36,420	5.7
	114,749	96,745			10,978							451,329	5.6
	79,623	91,919										346,096	5.6
		80,662										163,459	5.6
		69,062			7,893							156,729	5.5
	16,856											33,921	5.6
		6,431										13,093	5.6
		25,880										52,073	5.6
												14,173	6.5
	558,573	397,044	5,426		18,871				3,170			2,362,458	5.3
	9,807											88,013	5.9
	99,917											273,437	5.3







水利組合利

組合名	六五分厘	六分	五九分厘	五八分厘	五五分厘	五四分厘	五三分厘	五二分厘	五一分厘	五分
安寧	1,644,836	18,454								375,628
仙山	882									12,920
慶津										29,724
戴信	45,242									1,030,634
温泉	205,622	1,350								
黄海	2,816,877									
長陽	7,127									120,450
翠野					18,150		951,474			
信川	536,906									
計 (11)	6,789,277	19,804			18,150	238,084	951,474		392,534	2,120,512
平南										
大江		5,309							6,408	76,856
同西	2,876	24,299						92,821	34,536	237,939
同和	54,440									
同安	1,059,458			211,161						107,547
美林										11,818
順南										590,978
股山	10,514									
長水院	164,871					24,000				
望日	13,846									
青龍	65,121									
慈山	305,092	1,400			22,850					
計 (11)	1,676,218	31,008		211,161	46,850			92,821	40,944	1,025,038
平北										
大正	1,171,753							170,752	412,298	1,011,287
三橋川	96,000								3,630	83,242
同仁	754,280						9,588		88,436	1,232,587
博川	84,309						39,398	123,971	167,813	585,157
龜泰	118,377									
楊市	14,033									
光津	16,829									
楊光	64,863					10,500				
光城	96,640									

率別借入額表 (續)

四九分厘	四八分厘	四七分厘	四六分厘	四五分厘	四四分厘	四三分厘	四二分厘	四分	三九分厘	三五分厘	合計	平均率
	3,374,285	305,572	64,389		43,301				386,928		6,213,383	5.2
	13,769	844									28,415	4.9
			5,324		6,589				685,635		727,268	4.1
	1,073,783	30,805									2,180,464	4.9
	226,682	9,184	5,150		2,700						450,688	5.6
	707,319	2,070,119									5,594,315	5.6
	118,442	19,997									266,016	4.9
	76,303	75,966		430,386	385,843						1,938,124	4.9
	109,385	406,690									1,052,981	5.6
113,326	7,239,990	2,919,179	74,859	430,386	438,433				1,188,840		22,934,848	5.3
	31,106		5,264		4,587						129,530	4.9
	216,786		7,650		32,400						649,307	4.9
	50,734										105,174	5.6
	1,175,159	215,840	2,441								2,771,606	5.5
					3,700				153,561		169,079	4.2
						31,805			438,746		1,061,429	4.6
	9,076	1,115									20,705	5.7
	94,176	66,862									349,909	5.6
	10,094	3,157									27,097	5.7
	50,545	15,685									131,351	5.6
	99,895	182,524	7,900		22,850						652,511	5.6
	1,737,571	495,183	23,255		95,342				592,307		6,067,698	5.3
	483,042	25,895									3,285,027	5.5
	133,746										316,618	5.4
	45,778				20,700	20,000		4,600	9,045	15,800	2,200,808	5.5
	62,579						5,400				1,068,627	5.2
	117,102										235,479	5.7
	12,005	1,113									27,151	5.7
	15,064	446									32,339	5.7
	50,127	12,739									138,229	5.6
	88,923	4,532									190,095	5.7



水利組合利

組合名	六五 分厘	六分	五九 分厘	五八 分厘	五五 分厘	五四 分厘	五三 分厘	五二 分厘	五一 分厘	五分
忠流	59,178									
花田	10,754									
三嘉	182,129									
古邑	32,069									
新豊	31,732									
漢揚										12,771
松長	205,834	760			15,750					
龜城	422,471	11,000			5,000					
五峰	124,973									
西城	27,505									
龍明	50,403									
計 (20)	3,564,132	12,200			31,250	48,986		294,723	672,177	2,925,038
<b>江原</b>										
於雲	21,764	21,419				15,343			219,981	27,387
高城										73,764
中中央										1,001,927
亭淵										34,743
牛頭										34,270
金化	325,674									
平安川										18,155
關谷										55,306
伊川										143,145
計 (9)	347,438	21,419				15,343			219,981	1,388,697
<b>威南</b>										
安鶴										55,016
花子洞										
南大	3,474					9,624			4,486	66,006
春柳		6,763			5,450				11,871	23,513
良德		7,381								27,310
州裏	12,976									

率別借入額表 (續)

四九 分厘	四八 分厘	四七 分厘	四六 分厘	四五 分厘	四四 分厘	四三 分厘	四一 分厘	四分	三九 分厘	三五 分厘	合計	平均 利率
	55,876	1,236									116,290	5.7
	10,388										21,142	5.7
	168,018	8,334									358,481	5.7
	30,537	547									63,153	5.7
	32,691										64,423	5.6
								15,413			28,184	4.5
	108,462	85,811	9,700		15,750						442,007	5.5
	238,534	180,405	11,000		5,000						873,410	5.6
	23,786	98,788									247,547	5.6
	2,093	25,002									54,600	5.6
	27,410	25,409	500								104,222	5.6
	1,716,161	470,257	21,200		41,450	25,400	15,413	4,600	9,045	15,800	9,867,832	5.5
7,379	65,636										378,927	5.2
							364,519				438,283	4.3
			6,868		19,101		8,368,888				9,396,784	4.2
	33,992										68,735	4.9
	96,646							4,000			134,916	4.9
	359,006	25,592			5,748						716,020	5.6
			1,267		1,367			127,265			148,054	4.2
			6,950					381,539			443,795	4.2
								140,228			283,373	4.6
7,379	555,280	25,592	15,085		26,216		9,382,439	4,000			12,008,887	4.3
								527,441			582,457	4.1
	7,291										90,881	5.1
	223,040		6,732		12,240						289,609	4.8
46,578	143,112		2,534		682						227,607	4.9
	11,508										24,484	5.7



水利組合利

組合名	六分五厘	六分	五分九厘	五分八厘	五分五厘	五分四厘	五分三厘	五分二厘	五分一厘	五分
安邊					716,300					
成興	1,917,579	46,044			82,220					
山谷										
大坪										17,823
文林	23,209									
高原	143,950	950			8,600					
計 (12)	2,101,188	61,148			812,570	36,934			16,357	162,358
威北										
經城										124,635
鶴東										
花豐										20,518
輪城										
豆滿										29,734
東海	2,312	240								
觀海										
城南										
計 (8)	2,312	240								174,887
合計 (189)	21,946,430	503,255	9,903	211,161	1,259,172	1,173,805	951,474	392,645	2,328,518	15,458,959

率別借入額表 (續)

四分九厘	四分八厘	四分七厘	四分六厘	四分五厘	四分四厘	四分三厘	四分一厘	四分	三分九厘	三分五厘	合計	平均率
	486,280	213,320			13,500						1,429,400	5.1
	1,380,227	511,206	47,544		82,220						4,067,040	5.6
	27,174										27,174	4.8
								18,995			36,818	4.5
		22,195									45,404	5.6
	139,000		5,900		8,600						307,000	5.6
46,578	2,417,632	746,721	62,710		117,242			546,436			7,127,874	5.3
			5,417		4,426		334,544				469,022	4.3
	30,709										30,709	4.8
	16,599	5,118									42,235	4.9
					4,003		426,643				430,646	4.1
							832,199				861,933	4.1
	115,335	4,809	1,428								124,124	4.8
	162,643	9,927	6,845		8,429		1,593,386				1,958,669	4.2
747,972	24,159,592	6,130,445	401,535	430,386	1,143,070	118,634	25,290,928	31,570	9,045	15,800	102,724,299	4.9































水利組合區域

組合名	地目	作付面積	實收面積	總收量	反當平均	區		
						無收穫地	反當五斗未滿	反當五斗以上
熊上	番	128.8	128.8	3,944	306	—	—	.5
安平	番	46.6	46.6	2,031	436	—	—	—
園城	番	873.6	873.6	33,207	380	—	—	—
酒川	番	811.0	811.0	33,460	413	—	—	—
第二密陽	田	433.6	433.6	18,146	418	—	—	—
	計	13.4	13.4	205	153	—	—	—
明德	田	447.0	447.0	18,351	411	—	—	—
	計	64.1	64.1	2,689	420	—	—	—
龜巖	田	1.5	1.5	23	153	—	—	—
	計	65.6	65.6	2,712	413	—	—	—
柳谷	番	50.0	50.0	2,318	464	—	—	—
	田	32.6	12.5	349	279	20.1	—	—
大龍	田	3.2	3.2	15	47	—	—	—
	計	35.8	15.7	364	232	—	—	—
互濟	番	33.1	33.1	1,333	403	—	—	—
	田	50.3	50.3	2,331	463	—	—	—
西	番	72.4	72.4	2,655	367	—	—	—
	田	67.7	67.5	2,174	322	.2	—	1.9
計 (33)	田	.5	.5	8	160	—	—	—
	計	68.2	68.0	2,182	321	—	—	—
費海	番	18,218.2	18,107.5	664,837	367	—	—	—
	田	617.7	617.7	13,326	216	—	—	—
白陽	田	18,835.9	18,725.2	678,163	362	—	—	—
	計	108.1	108.1	3,087	286	—	—	—
延安	田	117.5	117.5	940	80	—	—	—
	計	225.6	225.6	4,027	179	—	—	—
仙臺	番	10,820.5	10,817.4	374,668	346	3.1	5.0	16.0
	田	12,207.3	10,206.7	422,148	414	.6	—	8.4
載信	番	50.7	50.7	2,126	419	—	—	—
	田	1,050.7	1,050.7	26,879	256	—	16.2	23.6
溫泉	番	3,848.7	3,848.7	164,368	427	—	—	.1
	田	752.3	752.3	15,726	209	—	—	1.7
費海	番	12,992.6	12,978.2	442,877	341	14.4	7.1	18.6

内作付成績表 (續)

城	内								摘	要
	實	實	實	實	實	實	實	實		
反當一石以上	反當一石五斗以上	反當二石以上	反當二石五斗以上	反當三石以上	反當三石五斗以上	反當四石以上	反當四石五斗以上	反當五石以上		
.7	3.6	17.8	25.9	58.9	16.5	4.3	.5	—		
—	—	—	—	1.4	9.7	11.2	20.4	3.9		
—	.1	6.3	102.5	202.1	229.6	151.3	132.0	49.7		
—	—	—	.9	38.6	208.2	384.5	178.8	—		
.4	.1	.3	2.0	48.3	100.7	132.1	123.2	26.5		
—	—	—	—	—	—	—	—	—		
—	—	—	.3	.5	4.6	38.8	19.9	—		
—	—	—	—	—	—	—	—	—		
—	—	—	—	.2	5.6	8.8	35.4	—		
1.3	.9	2.1	.9	7.3	—	—	—	—		
—	—	—	—	—	—	—	—	—		
—	—	—	—	9.3	6.3	8.6	6.5	2.4		
—	—	—	—	.3	3.8	8.5	33.2	4.5		
—	—	—	—	23.9	30.7	17.8	—	—		
2.0	7.4	6.9	8.2	8.8	12.7	9.0	6.9	3.7		
—	—	—	—	—	—	—	—	—		
—	—	—	—	—	—	—	—	—		
—	—	—	—	—	—	—	—	—		
.7	1.4	11.4	56.3	29.9	7.3	1.1	—	—		
—	—	—	—	—	—	—	—	—		
—	—	—	—	—	—	—	—	—		
41.3	50.4	340.4	1,038.5	3,568.7	4,003.1	1,357.9	291.4	104.7		
10.8	17.5	97.5	252.1	1,025.5	1,890.1	3,268.0	2,844.4	792.4		
—	—	—	—	10.1	12.0	8.2	6.6	13.8		
49.5	84.2	171.3	437.4	245.3	19.4	3.3	.5	—		
.1	1.2	—	4.5	103.5	731.6	1,660.4	1,023.0	324.3		
9.8	227.8	425.7	84.4	2.9	—	—	—	—		
31.1	38.9	541.9	1,325.1	4,282.7	5,015.3	1,401.9	248.0	67.6		











水利組合區域

組合名	地目	作付面積	實收面積	總收量	反當平均	區			
						無收穫地	反當五斗未	反當五斗以上	
新	豐	畝	104.0	104.0	2,897	279	—	—	—
		田	2.0	2.0	26	130	—	—	—
		計	106.0	106.0	2,923	276	—	—	—
漢	場	畝	57.2	55.5	1,225	221	1.7	—	—
		田	.8	.8	6	75	—	—	—
		計	58.0	56.3	1,231	219	—	—	—
松	長	畝	900.6	900.6	31,589	351	—	—	—
		田	109.3	103.3	1,312	120	—	—	—
		計	1,009.9	1,009.9	32,901	280	—	—	—
龜	城	畝	1,601.3	1,601.3	48,160	301	—	2.5	—
		田	447.6	447.6	12,631	282	—	—	2.7
		計	500.0	500.0	13,129	263	—	—	—
西	城	畝	158.5	158.5	4,924	311	—	—	—
		田	36.5	36.5	256	70	—	—	—
		計	195.0	195.0	5,180	266	—	—	—
龍	明	畝	182.8	182.8	6,725	368	—	—	—
		田	13.2	13.2	132	100	—	—	—
		計	196.0	196.0	6,857	350	—	—	—
計 (20)	畝	畝	26,952.8	26,853.2	944,145	352	—	—	—
		田	626.9	626.9	5,069	81	—	—	—
		計	27,579.7	27,480.1	949,214	345	—	—	—
江	原	畝	877.3	877.3	27,707	316	—	—	.3
		田	305.0	305.0	8,256	271	—	—	—
		計	483.0	483.0	11,496	238	—	—	—
高	城	畝	178.0	178.0	3,240	182	—	—	—
		田	483.0	483.0	11,496	238	—	—	—
		計	10,536.0	10,535.0	345,997	328	1.0	.6	28.3
中	濶	畝	191.0	186.4	5,400	290	4.6	—	—
		田	319.0	319.0	10,187	319	—	—	.6
		計	11.0	11.0	110	100	—	—	—
牛	頭	畝	11.0	11.0	110	100	—	—	—
		田	330.0	330.0	10,297	312	—	—	—
		計	1,114.8	1,113.1	34,270	308	1.7	—	11.1

內作付成績表 (續)

城	內								實	績	摘要
	反當一石以上	反當一石五斗以上	反當二石以上	反當二石五斗以上	反當三石以上	反當三石五斗以上	反當四石以上	反當四石五斗以上			
—	.9	16.2	52.2	31.9	2.8	—	—	—	—	—	—
—	—	—	—	—	—	—	—	—	—	—	—
—	—	—	—	—	—	—	—	—	—	—	—
3.2	7.4	34.0	7.0	3.9	—	—	—	—	—	—	
—	—	—	—	—	—	—	—	—	—	—	
.1	—	5.6	37.2	290.5	537.3	28.9	1.0	—	—	—	
—	—	—	—	—	—	—	—	—	—	—	
7.4	23.3	138.0	707.5	426.7	255.8	28.3	11.8	—	—	—	
1.5	10.4	53.0	246.1	100.7	30.6	2.6	—	—	—	—	
—	—	—	—	—	—	—	—	—	—	—	
—	—	5.5	60.0	70.5	7.3	15.2	—	—	—	—	
—	—	—	—	—	—	—	—	—	—	—	
—	.7	4.0	1.0	18.3	138.8	16.5	3.5	—	—	—	
—	—	—	—	—	—	—	—	—	—	—	
—	—	—	—	—	—	—	—	—	—	—	
—	—	—	—	—	—	—	—	—	—	—	
—	—	—	—	—	—	—	—	—	—	—	
—	—	—	—	—	—	—	—	—	—	—	
—	—	—	—	—	—	—	—	—	—	—	
—	—	—	—	—	—	—	—	—	—	—	
—	—	—	—	—	—	—	—	—	—	—	
5.5	11.4	33.0	135.2	438.9	241.8	11.2	—	—	—	—	
—	3.9	49.7	199.5	41.8	7.4	2.7	—	—	—	—	
—	—	—	—	—	—	—	—	—	—	—	
—	—	—	—	—	—	—	—	—	—	—	
50.4	73.6	310.5	1,802.7	4,661.5	2,657.5	859.7	87.2	3.0	—	—	
1.6	2.3	10.4	54.9	93.4	10.6	7.0	5.3	.9	—	—	
2.4	2.0	63.1	19.8	100.6	116.7	.5	1.5	11.8	—	—	
—	—	—	—	—	—	—	—	—	—	—	
—	—	—	—	—	—	—	—	—	—	—	
14.8	28.4	67.8	273.1	430.4	245.4	37.0	4.1	1.0	—	—	







水利組合區域

組合名	地目	作付面積	實收面積	總收量	反當平均	區			摘	要	
						無收穫地	反當五斗未	反當五斗以上			
成北	城	畝	736.3	736.1	21,250	289	.2	.1	.2		
		田	21.0	21.0	151	72	—	—	—		
		計	757.3	757.1	21,401	283	—	—	—		
鶴東	城	畝	212.8	212.8	7,011	329	—	—	—		
		田	.2	.2	2	100	—	—	—		
		計	213.0	213.0	7,013	329	—	—	—		
富花	豐	畝	22.1	22.1	424	192	—	.2	1.2		
		畝	159.5	159.5	5,529	347	—	—	—		
		計	181.6	181.6	6,000	539	—	—	—		
輪城	城	畝	950.7	940.7	19,582	208	10.0	.8	9.0		
		田	17.1	17.1	257	150	—	—	—		
		計	967.8	957.8	19,839	207	—	—	—		
豆滿	江	畝	1,539.2	1,538.6	34,931	227	.6	1.2	8.3		
		田	6.5	6.5	48	74	—	—	—		
		計	1,545.7	1,545.1	34,979	226	—	—	—		
東海	海	畝	522.5	522.5	15,243	292	—	—	—		
		畝	49.0	48.2	1,313	272	.8	—	—		
		計	571.5	570.7	16,556	564	—	—	—		
觀海	海	畝	6.0	6.0	6	10	—	—	—		
		田	55.0	54.2	1,319	243	—	—	—		
		計	61.0	60.2	1,325	253	—	—	—		
城南	南	畝	30.0	30.0	758	253	—	—	—		
		田	19.4	19.4	163	84	—	—	—		
		計	49.4	49.4	921	186	—	—	—		
計(9)	計	畝	4,222.1	4,210.5	106,041	252	—	—	—		
		田	70.2	70.2	629	89	—	—	—		
		計	4,292.3	4,280.7	106,668	249	—	—	—		
合計(190)	計	畝	215,146.3	214,691.6	7,713,112	359	—	—	—		
		田	5,614.5	5,614.5	56,388	100	—	—	—		
		計	220,760.8	220,306.1	7,769,500	353	—	—	—		

備考 本表ハ各水利組合ノ區域内ニ於ケル作付ノ實績ヲ掲ゲタルモノニシテ(裏作ヲ除ク)作付面積トハ實際作付ヲナシタル物等ハ之ヲ概ニ換算(概ノ時買)掲記セリ

内作付成績表(續)

城	内								摘	要	
	反當一石以上	反當一石五斗以上	反當二石以上	反當二石五斗以上	反當三石以上	反當三石五斗以上	反當四石以上	反當四石五斗以上			
	3.8	34.4	90.7	289.1	227.9	70.8	19.1	—	—		
	—	—	—	—	—	—	—	—	—		
	—	—	10.8	45.5	78.4	64.1	7.9	6.1	—		
	—	—	—	—	—	—	—	—	—		
	1.0	5.9	11.8	2.0	—	—	—	—	—		
	—	—	4.7	17.0	84.5	40.0	13.3	—	—		
	47.1	260.0	474.1	149.7	—	—	—	—	—		
	—	—	—	—	—	—	—	—	—		
	64.0	263.7	771.4	303.9	108.8	17.2	.1	—	—		
	—	—	—	—	—	—	—	—	—		
	—	—	—	—	—	—	—	—	—		
	—	1.4	40.2	224.9	235.9	20.1	—	—	—		
	—	8.0	14.2	17.0	5.7	2.0	2.3	—	—		
	—	—	—	—	—	—	—	—	—		
	—	—	—	—	—	—	—	—	—		
	5.0	6.0	7.0	10.0	2.0	—	—	—	—		
	—	—	—	—	—	—	—	—	—		
	—	—	—	—	—	—	—	—	—		
	—	—	—	—	—	—	—	—	—		
	—	—	—	—	—	—	—	—	—		
	—	—	—	—	—	—	—	—	—		
	—	—	—	—	—	—	—	—	—		

面積、實收面積トハ實際收穫ヲ得タル面積ヲ謂ヒ總收量及反當平均ハ實收面積ニ依リヌ田作(陸稻、大麥、大豆、粟、蔬菜、果



18. 水 利 組 合 區

年 次・又 八 組 合 名	土 地			
	面	積	金	額
大 正 十 四 年 度		15,350.00		5,003,203
昭 和 元 年 度		3,041.00		294,265
同 二 年 度		1,708.50		209,333
同 三 年 度		218.30		127,541
同 四 年 度		1,666.90		249,983
同 五 年 度		10,307.80		1,884,044
同 六 年 度		17,001.37		647,772
同 七 年 度		850.20		39,969
同 八 年 度		39,337.45		3,491,249
同 九 年 度		34,024.85		7,133,893
同 十 年 度		—		—
同 十 一 年 度		7,876.00		2,081,680
同 十 二 年 度		2,512.00		297,630
<b>平 北</b>				
揚 光		372.00		43,600
三 橋 川		1,262.00		180,360
大 正		862.00		73,140
松 長		16.00		530
<b>計 (4)</b>		<b>2,512.00</b>		<b>297,630</b>

註 土地ノ被害額ハ復舊費豫算要求ニ提出セルモノヨリ工作物被害額ハ復舊工事認可ノ際ノ純工事費トス

城 内 水 害 表 昭和十二年度

工 作 物	合 計	摘 要
1,601,809	6,605,012	
374,476	668,741	
242,670	452,003	
237,919	365,460	
447,715	697,698	
827,280	2,711,324	
880,325	1,528,097	
133,355	173,324	
1,092,189	4,583,438	
2,232,573	9,366,466	
—	—	
424,180	2,505,860	
144,149	441,779	
13,200	56,800	
16,338	196,698	
71,831	144,971	
42,780	43,310	
<b>144,149</b>	<b>441,779</b>	







水利組合職員

組合名	無給職員						有給職員						出納役	役員	
	組合長		副組合長		常設委員		臨時委員		理事		事務				
	員數	年報酬	員數	年報酬	員數	一人當平均日額	員數	一人當平均日額	員數	一人當平均月額	員數	一人當平均月額			
舒川	1	480	—	—	—	—	—	—	—	1	170	1	100		
碧井	1	60	—	—	—	—	—	—	—	—	—	—	—		
温陽	1	300	—	—	—	(年)	—	—	—	1	130	—	—		
長南	1	120	1	84	—	—	—	—	—	1	90	—	—		
牛城	1	30	—	—	—	—	—	—	—	1	100	—	—		
大弘	1	90	1	60	1	3.00	—	—	—	—	—	—	—		
道高	1	240	—	—	—	—	—	1	1.50	1	130	—	—		
鴻山	1	180	1	90	—	—	—	—	—	1	130	—	—		
林川	1	180	1	48	—	—	—	—	—	1	145	—	—		
世道	1	240	—	—	—	—	—	—	—	1	80	—	—		
新禮院	1	120	—	—	—	—	—	—	—	—	—	—	—		
計 (14)	14	167	4	71	—	—	—	—	—	10	114	1	100		
全北															
沃濶	1	120	—	—	—	—	—	—	—	—	—	—	—		
臨益	1	1,200	—	—	3	(年) .72	—	3	3	1	180	1	160		
全益	1	300	—	—	—	—	—	—	—	—	—	—	—		
古泉	1	—	—	—	4	(年) .60	—	—	—	1	200	1	120		
益沃	1	360	—	—	3	3	—	—	—	1	210	1	140		
龍進	1	60	—	—	—	—	—	—	—	—	—	—	—		
赤城	1	240	—	—	—	—	—	1	0.50	—	—	—	—		
東津	1	1,000	—	—	—	—	—	—	—	1	300	1	200		
王永	1	240	—	—	—	—	—	—	—	—	—	—	—		
助元	1	120	—	—	—	—	—	—	—	—	—	—	—		
廣村	1	120	—	—	—	—	—	—	—	—	—	—	—		
廣石	1	25	—	—	—	—	—	—	—	—	—	—	—		
望雨	1	25	—	—	—	—	—	—	—	—	—	—	—		
笠南	1	—	—	—	—	—	—	—	—	—	—	—	—		
計 (14)	14	272	—	—	—	—	—	—	—	4	222	4	155		
全南															
靈光	1	300	—	—	—	—	—	—	—	1	130	1	75		
松旨	1	120	—	—	1	(年) .30	—	—	—	—	—	—	—		
平洞	1	120	—	—	—	—	—	—	—	—	—	—	—		
黄龍	1	60	—	—	—	—	—	—	—	—	—	—	—		

評議員表 (表)

技師	給		職		員		託其/他	員數合計	評議員數				
	長	書記	技師	事務	技術	員							
員數	一人當平均月額	員數	一人當平均月額	員數	一人當平均月額	員數	一人當平均月額	員數	一人當平均月額				
—	—	1	80	1	165	3	48	2	50	4	42	13	18
—	—	1	25	—	—	—	—	—	—	—	—	1	6
—	—	1	73	2	90	—	—	—	—	1	48	5	10
—	—	—	—	2	70	—	—	—	—	—	—	3	8
—	—	1	40	1	35	—	—	—	—	—	—	3	7
—	—	1	50	1	30	—	—	—	—	1	17	3	5
—	—	1	100	2	62	—	—	—	—	1	24	5	10
—	—	1	60	1	60	1	32	—	—	1	41	5	10
—	—	1	47	2	55	—	—	—	—	2	30	6	10
—	—	1	40	2	60	1	31	—	—	—	—	5	6
—	—	1	70	—	—	—	—	—	—	1	8	2	6
—	—	12	56	14	45	6	38	2	50	12	34	57	114
—	—	1	50	—	—	—	—	—	—	—	—	1	10
—	—	2	78	1	140	6	65	1	45	5	69	17	12
—	—	2	75	—	—	1	10	—	—	1	24	4	10
—	—	3	85	2	130	9	37	5	50	3	29	24	12
—	—	5	90	2	143	10	60	—	—	11	55	30	20
—	—	1	48	—	—	—	—	—	—	—	—	1	6
—	—	1	46	—	—	—	—	—	—	—	—	1	6
1	250	6	104	3	98	21	57	6	57	27	48	66	25
—	—	2	60	—	—	—	—	—	—	—	—	2	7
—	—	1	75	—	—	—	—	—	—	1	11	2	6
—	—	2	40	—	—	—	—	—	—	1	24	3	6
—	—	1	60	—	—	1	9	—	—	—	—	2	6
—	—	1	6	—	—	1	9	—	—	—	—	2	6
—	—	1	10	—	—	—	—	—	—	—	—	1	6
1	250	29	73	8	122	49	52	12	53	49	51	156	138
—	—	2	64	2	87	2	35	1	39	3	30	12	15
—	—	1	60	—	—	—	—	1	30	—	—	2	8
—	—	1	75	—	—	1	37	—	—	2	15	4	8
—	—	1	37	—	—	—	—	—	—	2	10	3	6



水利組合職員

組合名	無給職員						有給職員						評議員數	
	組合長		副組合長		常設委員		臨時委員		理事		出納役			
	員數	年報酬	員數	年報酬	員數	一人當額	員數	一人當額	員數	一人當額	員數	一人當額		
馬山	1	120	—	—	—	—	—	—	—	—	—	—	—	—
古今	1	30	—	—	—	—	—	—	—	—	—	—	—	—
谷城	1	180	1	120	—	—	—	—	—	—	—	—	—	—
本良	1	60	—	—	—	—	1	1.50	—	—	—	—	—	—
鶴山	1	60	—	—	—	—	—	—	—	—	—	—	—	—
仁德	1	—	—	—	—	—	—	—	—	—	—	—	—	—
骨若	1	120	—	—	—	—	—	—	—	—	—	—	—	—
大馬	1	120	—	—	1	(年) 10	—	—	—	—	—	—	—	—
黃山	1	60	1	50	—	—	—	—	—	—	—	—	—	—
松汀	1	180	1	120	—	—	—	—	1	110	—	—	—	—
多侍	1	180	1	120	—	—	—	—	—	—	—	—	—	—
龍山	1	100	1	50	—	—	—	—	—	—	—	—	—	—
三鄉	1	120	—	—	—	—	—	—	—	—	—	—	—	—
大村	1	60	—	—	—	—	—	—	—	—	—	—	—	—
<b>計 (18)</b>	<b>18</b>	<b>平均 110</b>	<b>5</b>	<b>平均 92</b>	<b>—</b>	<b>—</b>	<b>—</b>	<b>—</b>	<b>2</b>	<b>120</b>	<b>1</b>	<b>75</b>	<b>—</b>	<b>—</b>
<b>慶北</b>														
迎日	1	—	—	—	—	—	—	—	1	110	—	—	—	—
普門	1	120	—	—	2	50	—	—	—	—	—	—	—	—
壽城	1	240	1	240	—	—	7	(年) 10	—	—	—	—	—	—
慶山	1	240	—	—	—	—	—	—	1	90	1	50	—	—
比安	1	120	—	—	—	—	—	—	—	—	—	—	—	—
東部	1	120	—	—	—	—	—	—	—	—	—	—	—	—
蓮湖	1	84	—	—	—	—	—	—	—	—	—	—	—	—
西面	1	100	1	50	—	—	—	—	1	110	—	—	—	—
安康	1	180	1	120	—	—	—	—	1	150	—	—	—	—
琴湖	1	180	—	—	—	—	—	—	1	80	—	—	—	—
解顏	1	300	—	—	—	—	—	—	1	100	—	—	—	—
仁同	1	60	—	—	—	—	—	—	—	—	—	—	—	—
八達	1	120	—	—	—	—	—	—	—	—	—	—	—	—
清河	1	120	—	—	—	—	—	—	—	—	—	—	—	—
若木	1	30	1	30	—	—	—	—	—	—	—	—	—	—
<b>計 (15)</b>	<b>15</b>	<b>平均 128</b>	<b>4</b>	<b>110</b>	<b>—</b>	<b>—</b>	<b>—</b>	<b>—</b>	<b>6</b>	<b>107</b>	<b>1</b>	<b>50</b>	<b>—</b>	<b>—</b>

評議員表 (續)

技師	給職												評議員數
	長		書記		技師		事務職員		技術職員		委託其他		
	員數	一人當平均月額	員數	一人當平均月額	員數	一人當平均月額	員數	一人當平均月額	員數	一人當平均月額	員數	一人當平均月額	
—	—	1	50	—	—	1	25	1	25	2	15	5	8
—	—	1	50	—	—	—	—	1	22	—	—	2	10
—	—	1	70	—	—	3	43	2	32	2	33	8	11
—	—	1	65	—	—	—	—	1	30	2	8	4	8
—	—	1	43	—	—	—	—	—	—	2	21	3	6
—	—	1	30	—	—	—	—	1	19	—	—	2	6
—	—	1	10	—	—	—	—	—	—	—	—	1	6
—	—	1	59	—	—	—	—	1	25	1	5	3	8
—	—	1	43	—	—	—	—	1	30	—	—	2	5
—	—	1	54	—	—	2	43	1	50	—	—	5	12
—	—	1	100	1	50	2	37	—	—	1	10	5	10
—	—	1	40	—	—	—	—	1	30	—	—	2	6
—	—	1	48	—	—	1	40	1	34	2	17	5	6
—	—	1	40	—	—	1	20	—	—	—	—	2	8
—	—	19	54	3	74	13	37	13	30	19	18	70	147
—	—	3	49	2	65	—	—	—	—	—	—	6	12
—	—	1	55	—	—	—	—	—	—	—	—	1	10
—	—	2	34	—	—	—	—	—	—	—	—	2	8
—	—	1	30	1	70	1	23	1	24	1	25	7	12
—	—	1	34	1	34	—	—	—	—	—	—	2	6
—	—	1	45	—	—	—	—	—	—	—	—	1	7
—	—	1	37	—	—	—	—	—	—	—	—	1	8
—	—	2	50	1	74	2	27	—	—	—	—	6	15
—	—	2	65	2	65	2	35	—	—	2	30	9	15
—	—	1	36	—	—	—	—	1	20	—	—	3	8
—	—	1	45	—	—	1	30	—	—	2	18	5	9
—	—	1	47	—	—	1	24	—	—	—	—	2	7
—	—	1	50	—	—	—	—	—	—	—	—	1	6
—	—	1	45	—	—	1	24	—	—	—	—	2	6
—	—	1	30	—	—	—	—	—	—	—	—	1	6
—	—	20	47	7	63	8	29	2	22	5	24	49	135



水利組合職員

組 合 名	無 給 職 員						有 給 職 員						評 議 員 數	
	組 合 長		副 組 合 長		常 務 委 員		臨 時 委 員		理 事		出 納 役			員 數 合 計
	員 數	年 報 酬	員 數	年 報 酬	員 數	一 人 當 日 額	員 數	一 人 當 日 額	員 數	一 人 當 月 額	員 數	一 人 當 月 額		
慶 南		円		円		円		円		円		円		
金 海	1	180	—	—	—	—	—	—	1	90	1	60		
大 渚	1	180	—	—	不明	1.00	—	—	1	120	1	53		
下 東	1	120	—	—	—	—	—	—	1	120	—	—		
都 泉	1	—	—	—	—	—	—	—	—	—	—	—		
大 山	1	180	—	—	6	1.00	—	—	1	110	—	—		
成 安	1	—	—	—	—	—	—	—	1	128	—	—		
北 面	1	60	—	—	—	—	—	—	1	110	—	—		
初 岡	1	60	—	—	—	—	—	—	1	100	—	—		
梁 山	1	150	—	—	12	1.00	—	—	1	128	1	56		
東 山	1	120	—	—	—	—	—	—	1	115	—	—		
下 南	1	180	—	—	不明	1.50	—	—	1	130	1	80		
靈 南	1	180	—	—	不明	1.00	不明	1.00	1	125	1	20		
第 二 成 安	1	—	—	—	—	—	—	—	—	—	—	—		
鼓 中 谷	1	60	—	—	—	—	3	1.00	—	—	—	—		
津 南	1	60	—	—	—	—	—	—	—	—	—	—		
密 江	1	60	—	—	—	—	—	—	1	75	—	—		
崑 陽	1	60	—	—	—	—	—	—	1	80	—	—		
府 明	1	60	—	—	10	1.00	—	—	1	45	—	—		
蔚 山	1	120	—	—	—	—	—	—	1	70	—	—		
府 北	1	180	—	—	1	1.00	—	—	1	110	—	—		
池 谷	1	60	—	—	—	—	—	—	—	—	—	—		
安 平	1	60	—	—	—	—	—	—	—	—	—	—		
固 城	1	120	—	—	—	—	1	1.00	1	80	—	—		
洞 川	1	—	—	—	—	—	—	—	1	110	—	—		
第 二 密 陽	1	120	—	—	—	—	—	—	1	80	—	—		
熊 上	1	60	—	—	—	—	—	—	—	—	—	—		
明 德	1	—	—	—	—	—	—	—	—	—	—	—		
龜 巖	1	—	—	—	—	—	—	—	—	—	—	—		
柳 龜	1	—	—	—	—	—	3	0.60	—	—	—	—		
大 谷	1	—	—	—	—	—	—	—	—	—	—	—		
龍 潭	1	—	—	—	—	—	—	—	—	—	—	—		
互 門	1	—	—	—	—	—	—	—	—	—	—	—		
內 西	1	60	—	—	—	—	—	—	—	—	—	—		
計 (33)	33	平均 75	—	—	—	—	—	—	19	101	5	54		

評 議 員 表 (續)

技 士	給 書 記		技 士		職 員		職 員		職 員		員 數 合 計	評 議 員 數	
	長		一 人 當 月 額		一 人 當 月 額		一 人 當 月 額		一 人 當 月 額				
	員 數	一 人 當 月 額	員 數	一 人 當 月 額	員 數	一 人 當 月 額	員 數	一 人 當 月 額	員 數	一 人 當 月 額			
—	—	1	50	3	68	1	35	—	—	—	7	18	
—	—	1	54	3	103	1	35	2	32	2	30	11	18
—	—	1	33	2	43	1	25	—	—	2	23	7	12
—	—	1	33	—	—	—	—	—	—	—	—	1	6
—	—	2	54	2	90	3	40	2	68	—	—	10	14
—	—	2	44	2	78	1	27	2	40	1	66	9	10
—	—	1	36	1	68	1	38	—	—	—	—	4	7
—	—	1	42	1	70	—	—	—	—	—	—	3	8
—	—	1	48	3	76	1	32	3	39	1	47	11	14
—	—	2	52	1	42	2	43	1	63	1	2	8	7
—	—	2	52	4	80	1	32	3	45	1	32	13	16
—	—	1	74	4	109	2	40	2	36	—	—	11	10
—	—	1	48	1	90	1	23	—	—	—	—	3	10
—	—	1	90	—	—	—	—	—	—	—	—	1	6
—	—	1	52	—	—	1	24	—	—	—	—	2	10
—	—	—	—	2	53	—	—	—	—	2	26	5	10
—	—	1	40	1	54	—	—	—	—	—	—	3	10
—	—	1	18	1	75	—	—	—	—	—	—	3	8
—	—	2	39	2	65	1	30	—	—	4	24	10	16
—	—	2	41	1	69	1	27	—	—	—	—	5	16
—	—	1	40	—	—	—	—	—	—	—	—	1	6
—	—	1	25	—	—	—	—	—	—	—	—	1	4
—	—	1	60	1	39	1	30	—	—	1	18	5	14
—	—	1	43	1	53	1	35	—	—	—	—	4	10
—	—	1	37	1	36	1	42	1	75	2	21	7	10
—	—	1	50	—	—	—	—	—	—	—	—	1	7
—	—	1	30	—	—	—	—	—	—	—	—	1	7
—	—	—	—	—	—	1	20	—	—	—	—	1	4
—	—	1	20	—	—	—	—	—	—	—	—	1	5
—	—	1	15	—	—	—	—	—	—	—	—	1	7
—	—	1	29	—	—	—	—	—	—	—	—	1	7
—	—	1	36	—	—	—	—	—	—	—	—	1	5
—	—	1	40	—	—	—	—	—	—	1	5	2	6
—	—	37	43	37	70	22	32	16	46	18	26	154	318



水利組合職員

組合名	無給職員				有給職員				理事				出納役			
	組合長		副組合長		常設委員		臨時委員		理事		出納役		理事		出納役	
	員數	年報酬	員數	年報酬	員數	一人當平均日額	員數	一人當平均日額	員數	一人當平均月額	員數	一人當平均月額	員數	一人當平均月額	員數	一人當平均月額
黃海		円		円		円		円		円		円		円		円
白陽	1	—	—	—	不明	(年) 30	—	—	—	—	—	—	—	—	—	—
延海	1	600	1	300	2	(年) 180	1	3.00	1	210	1	120	—	—	—	—
安寧	1	600	—	—	3	(年) 120	—	—	1	210	1	150	—	—	—	—
仙山	1	—	—	—	—	—	—	—	—	—	—	—	—	—	—	—
慶津	1	240	—	—	—	—	—	—	1	85	—	—	—	—	—	—
載信	1	400	—	—	—	—	不明	1.00	1	160	1	80	—	—	—	—
温泉	1	120	—	—	—	—	—	—	1	100	—	—	—	—	—	—
黃海	1	3,000	1	300	5	(年) 180	不明	3.00	1	200	1	180	—	—	—	—
長陽	1	120	—	—	—	—	—	—	1	83	—	—	—	—	—	—
翠野	1	300	1	120	—	—	—	—	1	147	—	—	—	—	—	—
信川	1	300	—	—	—	—	—	—	1	137	—	—	—	—	—	—
計 (11)	11	平均 516	3	平均 240	—	—	—	—	9	148	4	133	—	—	—	—
平南																
大江	1	120	—	—	—	—	—	—	—	—	—	—	—	—	—	—
同西	1	300	—	—	—	—	—	—	1	110	—	—	—	—	—	—
同和	1	180	—	—	—	—	—	—	1	100	—	—	—	—	—	—
平安	1	600	1	360	4	(年) 48	—	—	1	200	—	—	—	—	—	—
美林	1	120	—	—	—	—	—	—	1	110	—	—	—	—	—	—
順南	1	180	—	—	—	—	—	—	1	120	—	—	—	—	—	—
股山	1	393	—	—	—	—	—	—	—	—	—	—	—	—	—	—
長水	1	—	—	—	—	—	—	—	1	80	—	—	—	—	—	—
望日	1	60	—	—	—	—	—	—	—	—	—	—	—	—	—	—
青龍	1	120	—	—	—	—	—	—	—	—	—	—	—	—	—	—
慈山	1	360	—	—	—	—	—	—	1	150	—	—	—	—	—	—
計 (11)	11	平均 221	1	平均 360	—	—	—	—	7	124	—	—	—	—	—	—
平北																
大正	1	500	1	100	3	(年) 50	不明	不明	1	240	1	180	—	—	—	—
三橋	1	600	—	—	—	—	—	—	1	113	—	—	—	—	—	—
同仁	1	600	—	—	—	—	—	—	1	150	1	76	—	—	—	—
博川	1	600	—	—	—	—	—	—	1	200	1	120	—	—	—	—
龜泰	1	600	—	—	16	(年) 22	—	—	—	—	1	100	—	—	—	—
揚市	1	100	—	—	—	—	—	1	1.50	—	—	—	—	—	—	—

並 = 評議員表 (續)

技士	給				職				員				評議員數
	長		書記		事務		技術		囑託其/他		員數合計		
	員數	一人當平均月額	員數	一人當平均月額	員數	一人當平均月額	員數	一人當平均月額	員數	一人當平均月額			
—	—	1	32	—	—	—	—	—	—	—	1	6	
—	—	7	90	10	91	5	45	15	56	9	75	48	20
1	210	2	88	4	80	19	42	4	39	3	36	35	22
—	—	1	50	—	—	—	—	—	—	—	1	5	
—	—	2	55	2	75	1	30	2	34	5	28	13	13
1	172	2	55	1	70	8	36	2	61	—	—	16	15
—	—	1	75	1	65	1	30	1	30	—	—	5	10
—	—	8	77	8	94	9	36	22	41	1	10	50	25
—	—	1	51	1	50	—	—	1	33	1	24	5	6
—	—	2	80	4	97	3	56	4	46	3	28	17	16
—	—	2	55	2	95	4	42	2	40	2	23	13	12
2	191	29	73	33	88	50	41	53	45	24	45	204	150
—	—	1	50	1	44	1	31	—	—	—	—	3	8
—	—	1	55	2	100	2	45	1	36	1	21	8	13
—	—	1	55	1	50	1	50	—	—	1	35	5	10
—	—	3	74	2	114	8	42	3	36	—	—	17	20
—	—	1	30	1	42	—	—	—	—	2	26	5	10
—	—	1	50	2	105	2	38	2	34	2	25	10	12
—	—	—	—	—	—	—	—	—	—	—	—	—	6
—	—	1	47	2	61	—	—	—	—	1	27	5	10
—	—	1	59	—	—	—	—	—	—	1	30	2	6
—	—	1	60	2	53	—	—	—	—	—	—	3	10
—	—	1	45	2	105	3	35	1	30	1	21	9	12
—	—	12	56	15	81	17	40	7	35	9	26	67	117
1	170	6	72	3	107	14	36	5	46	9	30	40	25
—	—	1	55	2	56	2	40	1	60	—	—	7	14
—	—	4	75	3	107	4	40	2	63	1	40	16	20
—	—	2	68	3	122	5	43	7	78	—	—	19	15
—	—	2	67	2	88	3	37	—	—	5	20	13	8
—	—	1	55	—	—	1	18	—	—	—	—	2	8