

静岡縣の會社統計

昭和五年

静岡縣統計課

始



372

452

静岡縣の會社統計

昭和五年




静岡縣統計課




静岡縣の會社統計

昭和五年



静岡縣統計課



372-452

緒 言

近時經濟界の發展は産業組織の進歩と相俟つて企業の形態を法人組織に改むるの有利なるの自覺に依り會社數は逐年増加の趨勢を示すに至つた。この進展の域にある會社事業の足跡を探究し以て經濟界の消長推移を察する一助として本書は編纂されたのである。

由來産業統計たるや其素質上材料の正確を期するこゝは至難とする所で我會社統計に於ても其資料たる會社票の記入事項なごが往々にして首肯しかねるふしが無いでもない。殊に合名會社及び合資會社の純益金、配當金、純損金の如きは尤に難點とする所である。されば會社當事者にありては此種統計的調査に就ては充分な理解を拂て進んで正確なる材料を提供せられむこゝを國家の大策上切望して已まない處である。

昭和六年九月

静岡縣知事官房統計課

574-97

凡 例

- (一) 本書は會社統計規則に基き各會社より提出した下記會社票に依り之を編整した。
- (二) 本書掲載の事實は昭和五年十二月末日現在のものゝす。但し出資額又は資本金、社債額及積立金は同年の最後の決算期に於ける現在額とし純益金、配當金及純損金は右決算期より前一年間に於ける決算額を尙各表の冒頭に最近五箇年間に於ける數字を添附し累年比較の便に供した。
- (三) 會社を營業別に分類する場合に於て二種以上の營業を爲す會社に付ては其の主たる營業に依る。

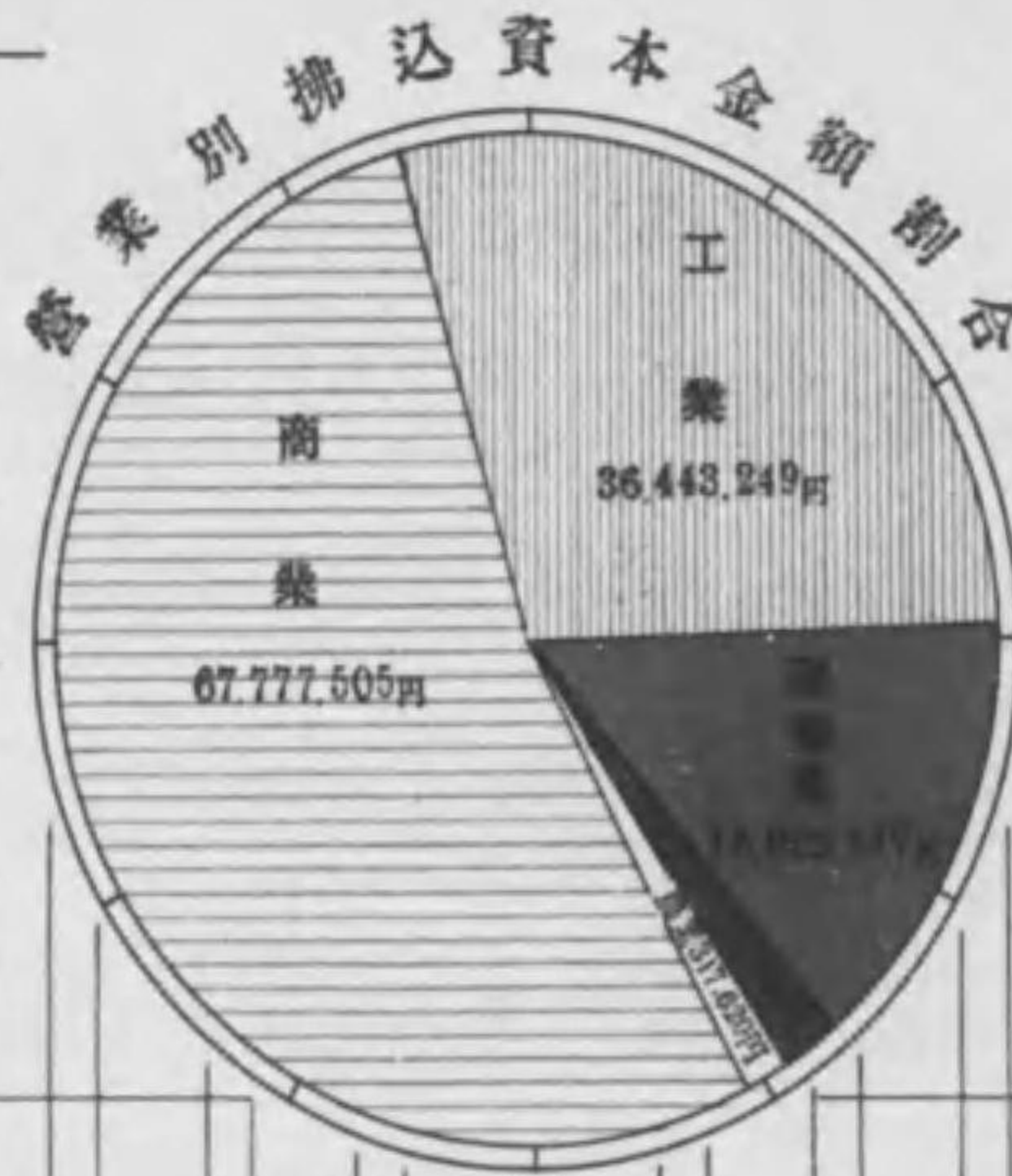
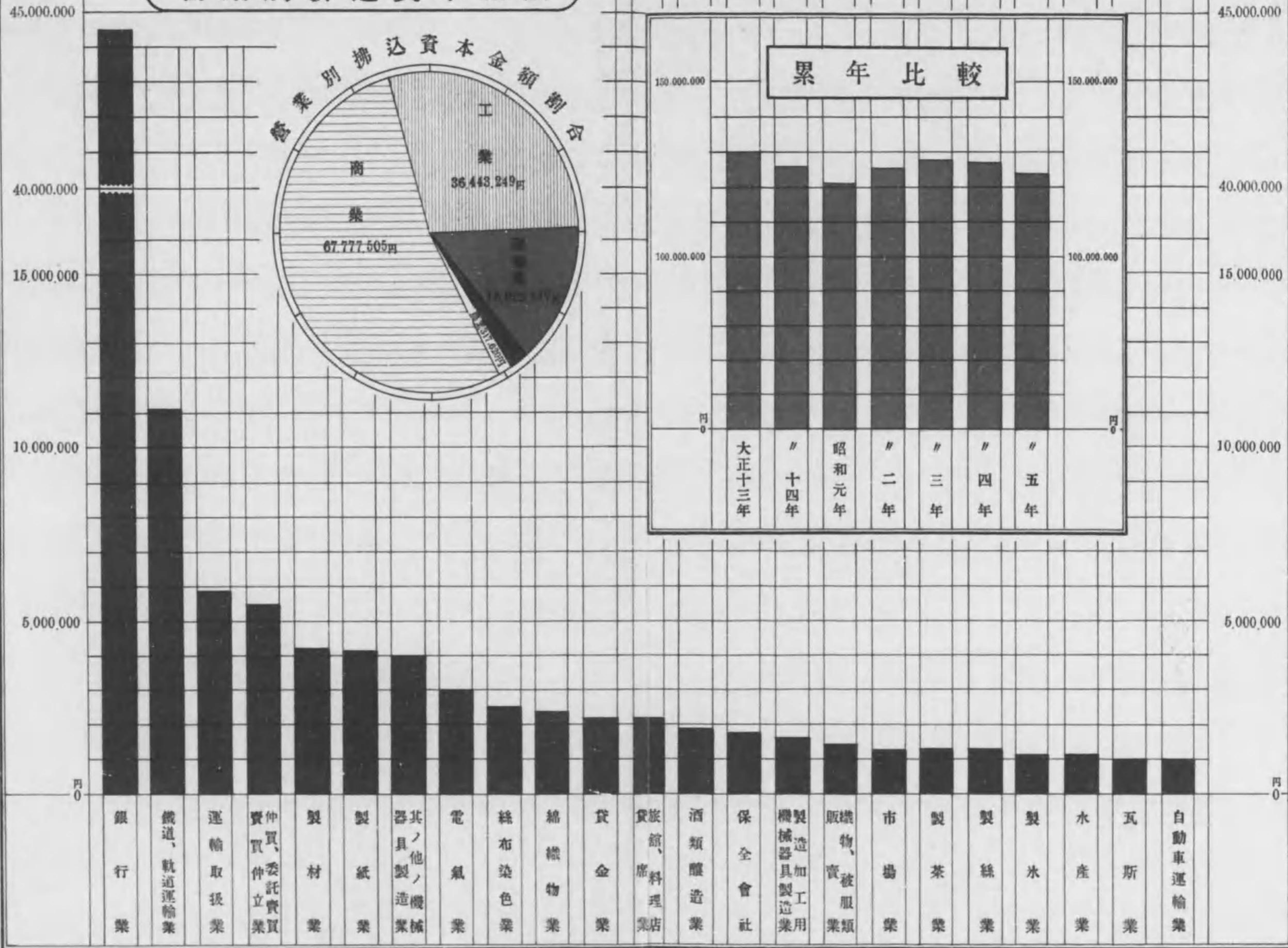
會 社 票

第	號	昭和 年十二月末日現在		
商號又ハ名稱				昭和 年 月 日 代表者 氏印
種 類	出資額又ハ資本金	出 資 額		
		資 本 金	總 額	
本店又ハ主ナル事務所所在地	社 債 額	携込額		
		積 立 金		
主ナル業務	純 益 金			
設 立 年 月	配 當 金			
	純 損 金			
備 考				

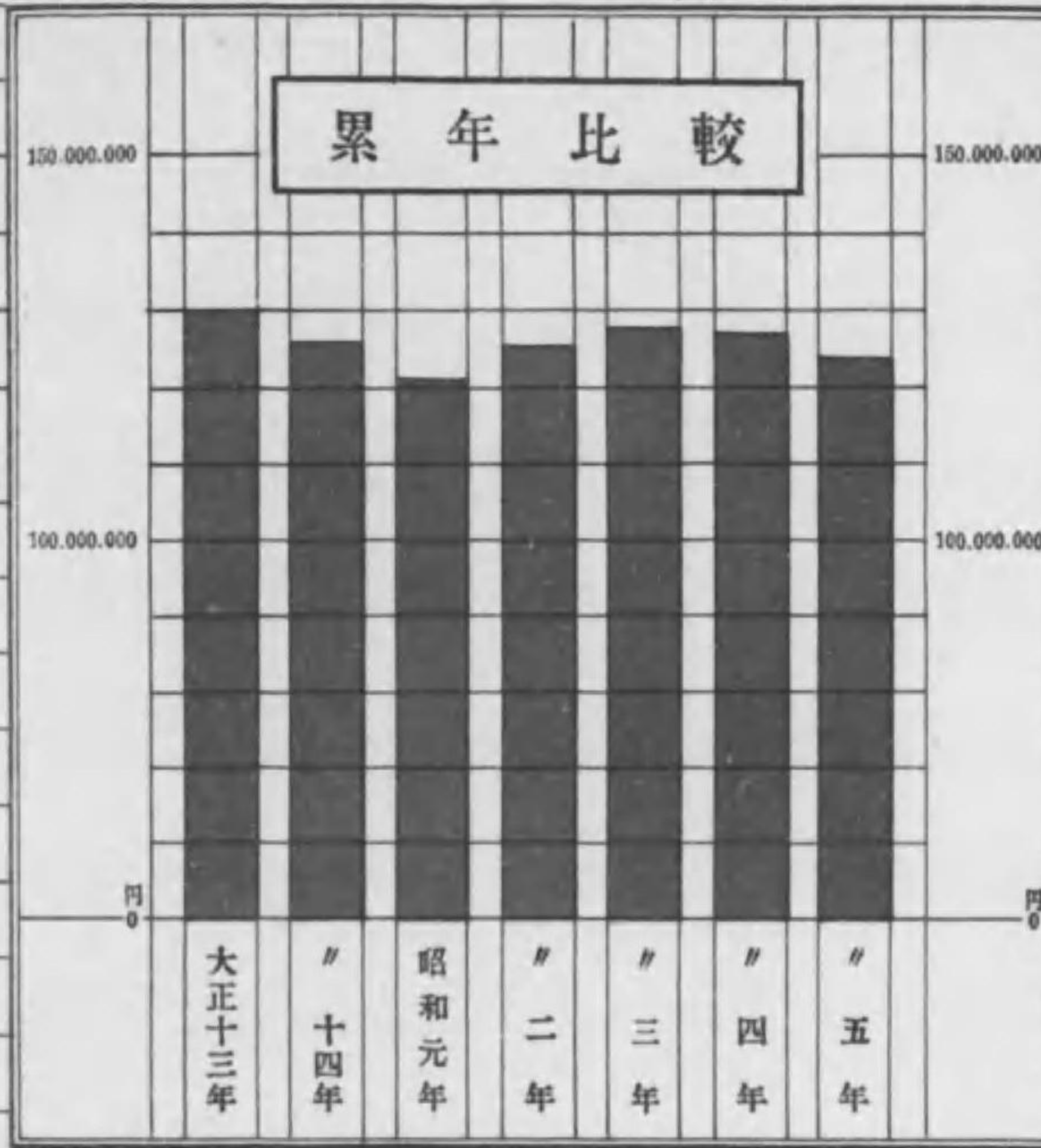
目 次

圖 表		
營業別拂込資本金額		
概 要		
1	會社の全國的地位	1
2	本縣の会社と其の資本金	4
3	積立金と純益金及配當金、純損金	7
統 計 表		
1	會社總數	2
2	會社設立年別	4
3	會社資本金別	12
	1 總數	12
	2 合名會社	14
	3 合資會社	16
	4 株式會社	18
4	會社營業別	20
	1 總數	20
	2 合名會社	24
	3 合資會社	28
	4 株式會社	32
5	會社營業細別	38
6	新設會社總數	54
7	新設會社營業別	56
	1 總數	56
	2 合名會社	60
	3 合資會社	64
	株式會社	68
8	新設會社營業細別	74
9	會社分類	82

營業別拂込資本金額



累年比較



營業別拂込資本金額





1 会社の全国的地位

前後五ヶ年に亘る世界大戦漸く終熄し、大正八年には其講話條約正文が發表せられた。當時全國の會社數は二萬六千二百八十で資本金は九十四億圓、積立金は十六億圓であつた。爾來十一ヶ年間、年々多少の變化は免れぬが略ほ累進の步調を採り、昭和四年末現在では社數に於て七割八分を増して四萬六千六百九十二ヶ所となり、資本金は十割増の百九十六億圓、積立金は七割五分増の二十八億圓を示して居る。此全國會社數の順位は大體に於て商業上に於ける各府縣の隆替をも指示することにもならう。即ち社數、資本金、積立金等凡て第一位にあるものは東京で第二位は大阪である。第三位以下は社數に於ては愛知、兵庫、北海道、長野、京都、神奈川となつて我靜岡縣は第九位。資本金にては兵庫を第三位とし、愛知、神奈川、福岡、京都、長野、北海道、新潟、廣島、岡山に亞て本縣は第十三位、積立金は兵庫又第三位にして神奈川、愛知、京都、新潟、長野、北海道、富山に亞て本縣は其第十一位にある。

而して會社組織の狀況を見るも、全國四萬六千の會社中尤も其數の多いのは商業で五十二%、工業が之れに亞て三十五%、其他は非常に少くて運輸業の八・八%、農業の一・七%で、鑛業、水産業に至つては〇・八乃至〇・六の程度である。そこで我靜岡縣の傾向も亦、大體之れに近似して商業が五〇・五、工業が三七・七、運輸業が九・六、農業が一・三、水産業が全國に比し幾分高率で〇・九、鑛業は到底本縣のものではなく全くゼロである。

「強弩の末、魯縞を穿たず」と云ふこゝがある。さしも張りつめた世

界大戦後の好況に曳きづられて来た情力も今や如何なる方策も無力であつて、昨年六月井上蔵相並びに土方日銀總裁は財界の巨頭を集めて不況対策の申合せをして (一) 現在整理を必要とする事業會社に對しては整理促進の爲め當該會社の關係銀行は協調的聯盟を作り (二) 金融業者は相互に競争を抑制し、協調の精神を以て金融方面から事業の整理を達成させる (三) 銀行家は證券、市價の低落を寧ろ不當恐怖の結果と認む。従て各事業會社に付き調査研究せる投資家には金融業者としては各自の便宜を計る事等の申合を行つたが其結果、東西シンジゲートの發起で産業調査協會の設立を見るに至つた。それがあらぬか昭和五年末現在の全國の大勢は未だ知るを得ないが本縣内の状況を見るに昨年に比して、社數で二十二を、積立金で約三百萬圓を増加して居るが資本金では約四百萬圓を減じた。

	社數	出資額又は公稱資本金	積立金
昭和四年	1137	187,588,637円	20,307,871円
昭和五年	1159	183,638,558	22,605,875

縣内に存在せる會社の郡市別配置の状況を見れば其土地の形勢をト知するに足るものがある。されば社數に於て、資本金に於て、積立金に於て、何れも第一位に推されるものは濱松市で、第二位が静岡市、第三位以下はさまざまの番狂はせがある。即ち社數では濱松市の二百四十三、静岡市の二百五は動かぬ所であるが、第三位は濱名郡の百五、清水市の九十四、志太郡の九十二であり、資本金では濱松市の四千六百二十五萬圓、静岡市の三千百十萬圓に亞で田方郡の一千九百六十九萬圓、沼津市の一千五百三十五萬圓、濱名郡の一千二百五十五萬圓であり、積立金としては濱松市の六百五十三萬圓、静岡市の五百二十二萬圓に亞で沼津市の二百四萬圓、田方郡の百三十九萬圓、磐田郡の百三十七萬圓なきが縣内に於て大を爲して居るものである。

全國會社(社數、資本金、積立金)統計

年次	社數 (實數)	指數	出資額又は公稱 資本金 (實數)	指數	積立金 (實數)	指數
大正八年	26,280	100	9,424,702,298円	100	1,639,764,708円	100
" 九年	29,917	114	13,478,278,979	143	1,912,781,758	117
" 十年	32,403	123	14,937,003,622	158	2,209,716,142	135
" 十一年	30,213	115	14,247,509,126	151	2,239,922,549	137
" 十二年	32,089	122	15,547,536,497	165	2,639,381,183	161
" 十三年	33,567	128	16,140,838,050	171	2,885,482,627	176
" 十四年	34,345	131	16,464,199,879	175	2,492,438,758	152
昭和元年	36,068	137	17,633,525,807	187	2,660,744,219	162
" 二年	38,516	147	18,386,354,937	195	2,783,347,599	170
" 三年	41,702	159	18,968,865,222	201	2,759,422,927	168
" 四年	46,692	178	19,966,107,256	209	2,733,819,408	173

全國より見たる静岡縣の地位

順位	社數	順位	出資額又は公稱資本金	順位	積立金
1	東京	1	東京	1	東京
2	大阪	2	大阪	2	大阪
3	愛知	3	兵庫	3	兵庫
4	兵庫	4	愛知	4	神奈川
5	北海道	5	神奈川	5	愛知
6	長野	6	福岡	6	京都
7	京都	7	京都	7	新潟
8	神奈川	8	長野	8	長野
9	静岡	9	北海道	9	北海道
		10	新潟	10	富山
		11	広島	11	静岡
		12	岡山		
		13	静岡		

事業別会社数

全 國 (昭和四年)			静 岡 縣 (昭和五年)		
事業別	社数(實数)	千分比	事業別	社数(實数)	千分比
總 數	46632	1000	總 數	1159	1000
農 業	813	17	農 業	16	13
水 産 業	269	6	水 産 業	11	9
礦 業	394	8	礦 業	—	—
工 業	16623	356	工 業	437	377
商 業	24481	525	商 業	584	505
運 輸 業	4112	88	運 輸 業	111	96

2 本縣の会社と其資本金

本縣の会社状況は彼の北清事件のあつた明治三十三年には社数三百四十八、資本金七百二十六萬圓、積立金五十四萬圓で微々たるものであつたが、三十一ヶ年を隔てた今日では、日露の戦役、世界大戦の好調を見事乗り切つたお蔭で其社数に於て三倍強の一千百五十九ヶ所を成り、資本金は二十五倍して一億八千萬圓、積立金では四十一倍強を増して二千二百六十萬圓を突破して居る。更に各論として概要を陳ぶるこゝにする。

〔会社数〕 昭和五年末現在の会社總数一千百五十九は之れを前年に比すれば二十二(一分九厘)を増加した。又大正三年の世界大戦當時に比すれば五百三十(五割四分)を、大正九年の經濟界膨脹期に對しては百四十三(一割二分)を増して居る。

〔会社の種類別〕 会社の種類別は合名会社百三十九(一割二分)、合資会社四百三十五(三割八分)、株式会社五百八十四(五割)、株式合資会社一なきて、之れを前年に比べれば合名会社は二(一分四厘)、合資

会社は五十九(一割六分)の増加を示せるも、株式会社は三十九(六分二厘)の減少で、たゞ株式合資会社は増減は無い、蓋し株式会社の減少したのは主として銀行法の改正に依つて、解散、合併、買収等が多数であつたからである。

〔資本金別〕 会社の資本金額から見るに五萬圓未満最も多く總数の六割を占め、十萬乃至五十萬が二割、五萬以上十萬が一割、五十萬以上が一割を云ふ割合で、之れが組織の形態から見れば合名や合資は何れも五萬圓臺が多く、株式は十萬以上五十萬が多い。最近十數年間は各会社とも何れも増加の傾向を探つて居る。

	会社数	總数に對する千分比
五 萬 圓 未 滿	711	614
十萬圓以上五十萬圓未満	237	204
五 萬 圓 以 上 十 萬 圓 未 滿	118	102
五十萬圓以上百萬圓未満	46	39
百萬圓以上五百萬圓未満	42	36
五百萬圓以上一千萬圓未満	4	4
一 千 萬 圓 以 上	1	1
計	1159	
	大正三年との比較	大正九年との比較
五 萬 圓 未 滿	1.55	1.49
五 萬 圓 以 上 十 萬 圓 未 滿	1.49	0.87
十萬圓以上五十萬圓未満	2.89	0.78
五十萬圓以上百萬圓未満	9.20	0.75
百萬圓以上五百萬圓未満	8.40	1.05
五 百 萬 圓 以 上	—	1.67

更に進んで資本金の内容に就て細序を試みんに既記の如く其總額は一億八千三百萬圓であるが、此内、合名が七百二十三萬圓(三分九

厘)、合資が八百十三萬圓(四分四厘)、株式が一億六千八百萬圓(九割一分六厘)、株式合資が二十萬圓(一厘)であつて之れを前年に比すれば三百九十五萬圓(二分一厘)を減少した。此資本金を營業別に觀れば次の如くである。

		總額に對する 千分比	前年との増減 増減	
商	業	99 162 690 ^円	539	- 0.065
工	業	54 286 023	296	- 0.048
運	輸	28 332 505	154	- 0.002
水	産	1 400 000	8	- 0.25
農	業	457 350	3	- 0.461
計		183 638 568		

次に一會社當平均資本金を觀るに運輸業の225,248圓最高にて以下商業169,799圓、水産業127,273圓、工業124,224圓の順序となり、農業の28,584圓最下位にあり、尙株式會社に於ける公稱資本金に對する拂込資本金の割合を觀れば次の如くである。

	公稱資本金	拂込資本金	公稱資本金に對する 拂込資本金の割合	
總	額	168 074 550 ^円	109 023 533 ^円	0.649
農	業	320 000	180 270	0.563
水	産	1 400 000	1 151 500	0.823
工	業	48 844 000	31 001 226	0.635
商	業	89 529 350	58 144 165	0.649
運	輸	27 981 200	18 552 372	0.663

〔郡市別〕次に資本金を郡市別に觀るに農業にありては賀茂郡の160,000圓首位を占め、富士、小笠、田方、静岡等順次之れに亞ぎ、水産業にありては志太郡の500,000圓首位を占め、濱名、磐田、清水、田方等順次之れに亞ぎ、工業にありては濱松市の16,631,750圓首位を占め、

濱名、田方、静岡、磐田等順次之に亞ぎ、商業にありては濱松市の23,935,800圓首位を占め、静岡、沼津、田方、志太等順次之に亞ぎ、運輸業にありては静岡市の6,811,800圓首位を占め、濱松、磐田、田方、沼津等順次之れに亞いで居る。

3 積立金と純益金及配當金、純損金

〔積立金〕昭和五年末現在に於ける積立金は總額22,605,875圓にて此内、合名會社が588,047圓(二分六厘)、合資會社が439,788圓(一分九厘)、株式會社が21,578,040圓(九割五分五厘)で、之れを前年に比すれば總額で2,298,004圓(一割一分)を増加し此内、合名會社が128,160圓(二割八分)、株式會社が2,169,886圓(一割一分)を増加したが、合資會社は僅に56圓(一毛)を減少した。

次に積立金の資本金に對する割合及一會社當平均積立金を示せば次の如くである。

	資本金に對する割合	一會社當平均積立金	
總	額	0.12	19 505 ^円
株	式	0.13	36 949
合	名	0.08	4 231
合	資	0.05	1 011

〔營業別〕積立金を營業別に觀れば次の如くである。

	積立金	總額に對する 千分比	前年との増減 増減	
商	業	18 073 244 ^円	799	0.15 -
工	業	3 209 448	142	0.01 -
運	輸	1 132 147	50	0.03 -
水	産	178 348	8	- 0.09
農	業	12 688	1	- 0.86

計 22,605,875

更に又積立金の資本金に対する割合及一會社當平均積立金を示せば次の如くである。

	資本金に対する割合	一會社當平均積立金
商 業	0.18	30,947円
水 産 業	0.13	16,213
工 業	0.06	7,344
運 輸 業	0.04	10,199
農 業	0.03	793

〔純益金〕 昭和五年に於ける純益金は總額6,784,939円で内、合名會社175,152圓(二分六厘)、合資會社182,405圓(二分七厘)、株式會社6,427,382圓(九割四分七厘)で、之を前年に比すれば總額で1,575,089圓(一割七分)を減少し内、合名會社の38,029圓(一割八分)、合資會社の67,741圓(二割七分)、株式會社の2,469,319圓(二割八分)は何れも減少した。

次に純益金の資本金に対する割合及一會社當平均純益金を示せば次の如くである。

	資本金に対する割合	一會社當平均純益金
總 額	0.04	5,854円
株 式 會 社	0.04	11,005
合 名 會 社	0.02	1,260
合 資 會 社	0.02	419

尙株式會社に於ける拂込資本金に対する割合は五分八厘である。

〔營業別〕 純益金を營業別に觀れば次の如くである。

	純益金	總額に対する 千 分 比	前年との増減 増 減
商 業	4,360,541円	643	- 0.25
工 業	1,524,324	224	- 0.31
運 輸 業	817,964	120	- 0.29

水 産 業	78,844	12	- 0.20
農 業	3,266	1	- 0.36
計	6,784,939		

次に純益金の資本金に対する割合及一會社當平均純益金を示せば次の如くである。

	資本金に対する割合	一會社當平均純益金
水 産 業	0.06	7,168円
商 業	0.04	7,467
運 輸 業	0.03	7,369
工 業	0.03	3,483
農 業	0.01	204

〔配當金〕 昭和五年に於ける配當金は總額5,441,441円で内、合名會社113,365圓(二分一厘)、合資會社85,022圓(一分五厘)、株式會社5,243,054圓(九割六分四厘)で、次に配當金が拂込資本金及純益金に対する割合を示せば次の如くである。

	拂込資本金に対する割合	純益金に対する割合
總 額	0.044	0.80
株 式 會 社	0.048	0.82
合 名 會 社	0.015	0.65
合 資 會 社	0.010	0.47

〔營業別〕 配當金を營業別に觀れば次の如くである。

	總額に対する 千 分 比	前年との増減 増 減
商 業	3,627,365円	666 - 0.14
工 業	1,068,067	196 - 0.27
運 輸 業	685,834	126 - 0.27
水 産 業	58,330	11 - 0.39
農 業	1,842	1 - 0.91

計 5441441

次に配当金が拂込資本金及純益金に対する割合は次の如くである。

	拂込資本金に対する割合	純益金に対する割合
水産業	0.05	0.74
商業	0.05	0.83
運輸業	0.04	0.84
工業	0.03	0.70
農業	0.01	0.56

〔純損金〕 昭和五年に於ける純損金は總額 2,979,455 円で内、合名會社 519,194 圓 (一割七分四厘)、合資會社 632,767 圓 (二割一分三厘)、株式會社 1,814,256 圓 (六割九厘)、株式合資會社 13,238 圓 (四厘) で、之れを前年に比すれば總額で 237,871 圓 (八分七厘) を増加し内、合名會社は 160,883 圓 (四割五分)、合資會社は 265,954 圓 (七割三分)、株式合資會社は 2,108 圓 (一割九分) を各増加したが、株式會社は 191,074 圓 (九分五厘) を減少した。

次に純損金が資本金に対する割合及一會社當平均純損金を觀れば次の如くである。

	資本金に対する割合	一會社當平均純損金
總額	0.016	2571円
合資會社	0.078	1455
合名會社	0.072	3735
株式合資會社	0.066	13238
株式會社	0.011	3107

尙株式會社に於ける拂込資本金に対する割合は一分七厘である。

〔營業別〕 純損金を營業別に觀れば次の如くである。

	總額に対する千分比	前年との増減増減
工業	1417.158円	476 - 0.14

商業	1342001	450	0.54	—
運輸業	153963	52	—	0.08
農業	36344	12	0.72	—
水産業	29989	10	—	0.09
計	2979455			

次に純損金の資本金に対する割合及一會社當平均純損金を觀れば次の如くである。

	資本金に対する割合	一會社當平均純損金
農業	0.079	2272円
工業	0.026	3243
水産業	0.021	2726
商業	0.014	2298
運輸業	0.005	1387

1 會 社

	總 數		合 名 會 社	
	社 數	出 資 額 公 司 資 本 額	社 數	出 資 額
全				
(年末現在)		円		円
昭和 1	1 073	183 837 041	115	5 103 744
" 2	1 073	186 751 634	125	5 578 255
" 3	1 095	185 330 609	129	6 826 103
" 4	1 137	187 588 637	137	6 983 705
" 5	1 151	183 638 568	139	7 230 675
郡 市				
賀 茂 郡	30	6 164 200	4	40 500
田 方 郡	63	19 692 310	5	125 500
駿 東 郡	20	1 906 400	—	—
富 士 郡	55	6 536 000	6	446 000
庵 原 郡	11	953 000	—	—
安 倍 郡	6	526 000	—	—
志 大 郡	92	11 858 730	12	358 500
榛 原 郡	28	3 619 123	1	1 500
小 笠 郡	35	4 380 250	2	41 250
周 智 郡	16	2 006 600	2	76 000
磐 田 郡	84	10 464 766	9	200 000
濱 名 郡	105	12 559 005	15	619 955
引 佐 郡	11	812 050	—	—
靜 岡 市	205	31 109 085	26	886 570
濱 松 市	243	46 250 550	46	4 297 400
沼 津 市	59	15 357 200	4	69 500
清 水 市	94	9 443 300	7	68 000

×印ハ株式会社ヲ示ス

總 數

合 資 會 社		株 式 會 社		
社 數	出 資 額	社 數	公 稱 資 本 金	拂 込 資 本 金
全				
	円		円	円
287	5 889 387	671	172 843 910	110 421 522
304	6 050 769	{ x 643	{ 175 092 610	{ 114 075 979
336	6 116 506	{ x 629	{ 172 358 000	{ 113 360 474
376	6 821 282	{ x 623	{ 173 583 650	{ 113 016 966
435	8 133 343	{ x 584	{ 168 074 550	{ 109 029 533
別 (昭和五年)				
2	31 200	24	6 092 500	3 979 000
21	632 310	37	18 934 500	11 759 725
4	53 400	16	1 853 000	1 436 770
20	304 000	29	5 786 000	2 996 940
6	184 500	7	768 500	675 767
1	3 000	5	523 000	276 750
27	1 463 720	53	10 036 500	6 563 010
5	54 623	22	3 563 000	2 282 370
12	131 600	21	4 207 400	3 004 950
4	28 600	10	1 902 000	1 374 910
25	267 015	50	9 997 750	6 152 159
23	293 550	67	11 645 500	6 115 732
1	3 000	10	809 050	701 717
115	2 612 115	{ x 63	{ 27 410 400	{ 18 781 700
92	1 079 900	{ x 105	{ 40 873 250	{ 28 211 113
24	305 000	31	14 982 700	8 876 170
53	685 800	34	8 689 500	5 846 750

2 會 社 設

	總 數				昭 和 五 年				昭 和 四 年				昭 和 三 年			
	總數	合名	合資	株式	總數	合名	合資	株式	總數	合名	合資	株式	總數	合名	合資	株式

全

昭和	1	1073	115	287	671	—	—	—	—	—	—	—	—	—	—	—	
"	2	1073	125	304	{ 643 x 1	—	—	—	—	—	—	—	—	—	—	—	
"	3	1095	129	336	{ 629 x 1	—	—	—	—	—	—	94	13	54	27		
"	4	1137	137	376	{ 623 x 1	—	—	—	108	19	62	27	90	13	47	30	
"	5	1159	139	435	{ 581 x 1	118	13	92	13	99	15	57	27	84	14	41	23

郡 市

賀茂郡	30	4	2	24	1	—	—	1	—	—	—	—	1	—	—	1
田方郡	63	5	21	37	3	1	2	—	6	—	4	2	6	1	4	1
駿東郡	20	—	4	16	1	—	—	1	—	—	—	—	1	—	—	1
富士郡	55	6	50	29	10	1	8	1	1	—	1	—	4	—	3	1
庵原郡	13	—	6	7	—	—	—	—	1	—	1	—	—	—	—	—
安倍郡	6	—	1	5	—	—	—	—	—	—	—	—	—	—	—	—
志太郡	92	12	27	53	5	—	4	1	7	—	5	2	6	1	3	2
機原郡	28	1	5	22	—	—	—	—	—	—	—	—	—	—	—	—
小笠郡	85	2	12	21	2	—	2	—	1	—	1	—	3	—	—	3
周智郡	16	2	4	10	—	—	—	—	—	—	—	—	—	—	—	—
磐田郡	84	9	25	50	2	—	2	—	4	1	2	1	2	2	—	—
濱名郡	105	15	23	67	6	1	3	2	6	1	1	4	4	1	—	1
引佐郡	11	—	1	10	—	—	—	—	—	—	—	—	—	—	—	—
静岡市	205	26	115	{ 63 x 1	33	4	28	1	14	1	10	3	22	3	14	5
濱松市	243	46	92	105	28	5	20	3	37	11	19	7	20	3	8	9
浜津市	59	4	24	31	8	—	6	2	15	1	10	4	4	1	—	3
清水市	94	7	53	34	19	1	17	1	7	—	3	4	11	2	7	2

×印ハ株式合資會社ヲ示ス

立 年 別

	昭 和 二 年				昭 和 元 年				大 正 十 四 年				大 正 十 三 年				大 正 十 二 年			
	總數	合名	合資	株式	總數	合名	合資	株式	總數	合名	合資	株式	總數	合名	合資	株式	總數	合名	合資	株式

警

—	—	—	—	91	9	50	32	80	4	39	37	86	8	27	51	57	7	21	29
135	26	59	{ 49 x 1	90	8	45	37	70	4	34	32	72	5	21	45	50	6	17	27
136	21	60	{ 54 x 1	92	10	44	38	63	4	30	29	63	4	20	39	46	6	13	27
134	19	63	{ 51 x 1	82	7	36	39	56	2	27	27	61	4	20	37	45	5	15	25
123	15	59	{ 48 x 1	76	9	34	33	47	2	21	24	61	4	18	33	37	5	12	20

別 (昭和五年)

2	—	—	2	1	1	—	—	3	1	—	2	2	—	1	1	2	—	—	2
3	1	1	1	5	1	2	2	4	—	4	—	3	—	—	3	—	—	—	—
3	—	1	2	2	—	1	1	—	—	—	—	2	—	1	1	—	—	—	—
4	—	2	2	3	—	1	2	3	—	2	1	1	—	1	—	1	—	—	1
3	—	—	3	1	—	1	—	1	—	1	—	—	—	—	—	1	—	—	1
—	—	—	—	—	—	—	—	—	—	—	—	—	—	—	—	1	—	—	—
15	—	7	8	6	2	1	3	6	—	—	6	4	—	1	3	2	—	2	—
—	—	—	—	1	—	—	1	1	—	—	1	2	—	1	1	2	—	1	1
2	—	1	1	—	—	—	—	1	—	1	—	3	—	1	2	3	—	3	—
—	—	—	—	—	—	—	—	—	—	—	—	—	—	—	—	2	1	—	1
5	—	1	4	6	—	4	2	5	—	2	3	7	2	1	4	4	—	—	4
7	—	2	5	8	—	2	4	2	—	2	—	3	—	—	3	2	1	—	1
2	—	—	2	—	—	—	—	1	—	1	—	—	—	—	—	1	—	—	1
24	4	15	{ 4 x 1	24	1	14	9	10	—	6	4	5	1	3	1	6	1	3	2
32	9	15	8	10	—	6	4	6	—	1	5	16	—	5	11	7	2	2	3
4	—	2	2	5	1	—	4	—	—	—	—	5	1	2	2	3	—	1	2
17	1	12	4	4	1	2	1	4	1	1	2	7	—	1	6	1	—	—	1

2 會 社 設

	大正十一年				大正十年				大正九年				大正八年			
	總數	合名	合資	株式	總數	合名	合資	株式	總數	合名	合資	株式	總數	合名	合資	株式

全

(年現在)	昭和	1	2	3	4	5
昭和	1	61	6	14	41	75
"	2	47	4	11	32	62
"	3	46	4	12	30	57
"	4	37	4	9	24	54
"	5	35	3	10	22	51

郡 市

賀茂郡	4	1	—	3	1	—	—	1	2	—	—	2	1	—	—	1
田方郡	4	—	1	3	1	—	—	1	6	1	—	5	7	—	—	7
駿東郡	2	—	—	2	—	—	—	—	1	—	—	1	1	—	1	—
富士郡	3	1	2	—	2	—	—	2	7	3	—	4	5	1	—	4
庵原郡	—	—	—	—	1	—	1	—	—	—	—	—	1	—	—	1
安倍郡	—	—	—	—	2	—	—	2	1	—	—	1	—	—	—	—
志太郡	2	—	1	1	1	—	—	1	5	2	—	3	4	4	—	—
榛原郡	—	—	—	—	2	—	—	2	2	—	—	2	—	—	—	—
小笠郡	2	—	—	2	1	—	—	1	—	—	—	—	—	—	—	—
周智郡	—	—	—	—	1	—	—	1	2	—	—	2	1	—	1	—
磐田郡	6	—	1	5	9	—	4	5	6	1	1	4	4	—	1	3
濱名郡	3	—	1	2	5	—	1	4	7	—	2	5	12	2	2	8
引佐郡	—	—	—	—	2	—	—	2	—	—	—	—	1	—	—	1
静岡市	5	1	3	1	6	—	2	4	13	2	3	8	11	1	1	9
濱松市	4	—	1	3	8	—	2	6	8	—	—	8	19	5	4	10
沼津市	—	—	—	—	6	—	1	5	2	—	1	1	—	—	—	—
清水市	—	—	—	—	3	—	3	—	5	1	2	2	3	—	—	3

立 年 別 (續)

	大正七年				大正六年				大正五年				大正四年				大正三年			
	總數	合名	合資	株式	總數	合名	合資	株式	總數	合名	合資	株式	總數	合名	合資	株式	總數	合名	合資	株式

管

74	19	11	44	35	8	4	23	21	1	9	11	9	1	3	5	15	1	3	11
59	16	7	36	34	8	3	23	15	1	6	9	8	1	3	4	12	1	3	8
59	15	10	34	33	8	3	22	15	1	5	9	9	1	3	5	10	—	2	8
57	14	8	35	36	8	5	23	16	2	4	10	7	1	2	4	11	—	2	9
51	14	8	29	32	8	4	21	14	1	4	9	8	1	3	4	9	—	1	8

別 (昭和五年)

—	—	—	—	2	—	—	2	1	—	—	1	—	—	—	—	1	—	—	1
2	—	1	1	4	—	—	4	1	—	—	1	—	—	—	—	1	—	—	1
2	—	—	2	1	—	—	1	—	—	—	—	—	—	—	—	—	—	—	—
2	—	—	2	3	—	—	3	1	—	—	1	—	—	—	—	—	—	—	—
—	—	—	—	1	—	—	1	1	—	—	1	—	—	—	—	—	—	—	—
2	—	1	1	—	—	—	—	—	—	—	—	—	—	—	—	—	—	—	—
5	3	—	2	1	—	—	1	2	—	1	1	—	—	—	—	—	—	—	—
6	—	—	6	—	—	—	—	—	—	—	—	—	1	1	—	—	—	—	—
1	1	—	—	1	—	—	1	—	—	—	—	—	1	—	—	1	—	—	—
1	—	—	1	1	—	—	1	1	1	—	—	—	—	—	—	—	—	—	—
4	1	—	3	3	1	1	1	—	—	—	—	—	—	—	—	—	—	—	—
5	1	—	4	3	2	—	1	2	—	1	1	3	—	—	3	3	—	—	3
1	—	—	1	1	—	—	1	—	—	—	—	—	—	—	—	—	—	—	—
5	2	3	—	5	2	1	1	2	—	2	—	2	—	2	—	—	—	—	—
13	6	3	4	3	2	1	—	2	—	—	2	—	—	—	—	2	—	—	2
—	—	—	—	1	—	—	1	1	—	—	1	1	—	1	—	—	—	—	—
2	—	—	2	2	—	1	1	—	—	—	—	—	—	—	—	2	—	1	1

3 會 社 資

1 總

	總 數		五 萬 圓 未 滿		五 萬 圓 以 上 十 萬 圓 未 滿		十 萬 圓 以 上 五 十 萬 圓 未 滿	
	社 數	出 資 額 又 公 稱 資 本 金	社 數	出 資 額 又 公 稱 資 本 金	社 數	出 資 額 又 公 稱 資 本 金	社 數	出 資 額 又 公 稱 資 本 金

全

(年次現在)	社 數	出 資 額 又 公 稱 資 本 金	社 數	出 資 額 又 公 稱 資 本 金	社 數	出 資 額 又 公 稱 資 本 金	社 數	出 資 額 又 公 稱 資 本 金
昭和 1	1073	183 837 041	544	7 651 742	129	7 561 789	307	52 462 510
" 2	1073	186 751 634	564	7 900 624	128	7 353 500	284	49 900 510
" 3	1095	185 230 609	605	8 178 061	125	7 167 700	274	46 951 848
" 4	1137	187 588 637	657	8 735 037	129	7 211 000	252	42 720 600
" 5	1159	183 638 568	711	8 922 318	118	6 737 500	237	40 206 750

都 市

賀 茂 郡	20	6 164 200	11	151 700	5	250 000	10	1 597 500
田 方 郡	63	19 692 310	33	461 060	4	245 000	17	3 146 250
駿 東 郡	20	1 906 400	10	151 400	3	150 000	6	1 085 000
富 士 郡	55	6 535 000	28	303 000	4	250 000	20	3 333 000
庵 原 郡	13	953 000	6	68 000	5	290 000	2	595 000
安 倍 郡	6	526 000	3	76 000	1	50 000	2	400 000
志 太 郡	92	11 858 730	60	948 730	13	750 000	8	1 250 000
榛 原 郡	28	3 619 123	14	239 123	3	200 000	8	1 150 000
小 笠 郡	35	4 380 250	21	290 250	3	170 000	6	850 000
周 智 郡	16	2 006 600	9	106 600	1	70 000	4	530 000
磐 田 郡	84	10 464 765	50	684 765	11	620 000	15	2 200 000
濱 名 郡	105	12 559 005	64	819 005	8	480 000	26	4 010 000
引 佐 郡	11	812 050	6	117 050	2	100 000	3	595 000
靜 岡 市	205	31 109 085	144	1 446 085	13	763 000	40	7 000 000
濱 松 市	243	46 250 550	154	2 019 550	26	1 455 000	42	7 725 000
沼 津 市	59	15 357 200	34	476 700	8	444 500	12	2 030 000
清 水 市	94	9 443 300	64	563 300	8	450 000	16	2 660 000

本 金 別

數

社 數	五 十 萬 圓 以 上 百 萬 圓 未 滿		社 數	百 萬 圓 以 上 五 百 萬 圓 未 滿		社 數	五 百 萬 圓 以 上 壹 千 萬 圓 未 滿		社 數	壹 千 萬 圓 以 上	
	出 資 額 又 公 稱 資 本 金	出 資 額 又 公 稱 資 本 金		出 資 額 又 公 稱 資 本 金	出 資 額 又 公 稱 資 本 金		出 資 額 又 公 稱 資 本 金	出 資 額 又 公 稱 資 本 金			

管

51	28 231 000	38	57 800 000	3	20 130 000	1	10 000 000
52	28 461 000	41	62 605 000	2	20 530 000	1	10 000 000
46	25 677 000	40	58 526 000	4	28 830 000	1	10 000 000
52	28 316 000	42	61 176 000	4	29 430 000	1	10 000 000
46	25 066 000	42	63 276 000	4	29 430 000	1	10 000 000

別 (昭和五年)

2	1 025 000	2	3 140 000	—	—	—	—
3	1 500 000	5	6 010 000	1	8 330 000	—	—
1	520 000	—	—	—	—	—	—
1	600 000	2	2 000 000	—	—	—	—
—	—	—	—	—	—	—	—
—	—	—	—	—	—	—	—
6	3 360 000	5	5 550 000	—	—	—	—
2	1 030 000	1	1 000 000	—	—	—	—
4	2 070 000	1	1 000 000	—	—	—	—
2	1 300 000	—	—	—	—	—	—
5	3 260 000	3	3 700 000	—	—	—	—
3	1 750 000	4	5 500 000	—	—	—	—
—	—	—	—	—	—	—	—
4	2 000 000	2	5 300 000	2	14 600 000	—	—
9	4 651 000	11	20 400 000	—	—	1	10 000 000
1	500 000	3	5 405 000	1	6 500 000	—	—
3	1 500 000	3	4 270 000	—	—	—	—

4 株 式

	總 數			五 萬 圓 未 滿			五 萬 圓 以 上 十 萬 圓 未 滿			十 萬 圓 以 上 十 五 萬 圓 未 滿		
	社數	公 稱 資 本 金	拂 込 資 本 金	社數	公 稱 資 本 金	拂 込 資 本 金	社數	公 稱 資 本 金	拂 込 資 本 金	社數	公 稱 資 本 金	拂 込 資 本 金

全

(年次別)	社數	公 稱 資 本 金	拂 込 資 本 金	社數	公 稱 資 本 金	拂 込 資 本 金	社數	公 稱 資 本 金	拂 込 資 本 金	社數	公 稱 資 本 金	拂 込 資 本 金
昭和 1	671	172,843,910	110,421,522	199	3,909,900	2,925,131	95	5,565,500	3,804,877	287	49,137,510	
#	2	{ 640 x1 } { 179,992,110 x 30,000 }	{ 114,075,970 x 30,000 }	{ 170 x1 } { 3,819,000 x 30,000 }	{ 2,820,165 x 30,000 }	94	5,380,500	3,687,207	263	46,345,510		
#	3	{ 625 x1 } { 172,358,000 x 30,000 }	{ 113,260,474 x 30,000 }	{ 195 x1 } { 3,799,000 x 30,000 }	{ 2,709,831 x 30,000 }	97	5,550,500	3,580,328	249	42,665,500		
#	4	{ 625 x1 } { 173,283,753 x 30,000 }	{ 113,016,906 x 30,000 }	204	3,978,050	2,969,039	99	5,478,000	3,719,817	{ 220 x1 } { 34,415,700 x 30,000 }		
#	5	{ 58 x1 } { 168,074,550 x 30,000 }	{ 109,029,533 x 30,000 }	202	3,982,550	3,047,076	86	4,923,500	3,274,337	{ 208 x1 } { 35,530,500 x 30,000 }		

郡 市

賀茂郡	24	6,092,500	3,979,000	5	80,000	65,000	5	250,000	119,500	10	1,597,500	
田方郡	37	18,934,500	11,759,725	12	219,500	189,960	3	195,000	105,000	13	2,680,000	
駿東郡	16	1,853,000	1,436,770	6	98,000	57,270	3	150,000	70,000	6	1,085,000	
富士郡	29	5,786,000	2,996,940	6	103,000	62,000	3	200,000	120,790	17	2,883,000	
庵原郡	7	768,500	675,767	2	13,500	13,500	3	160,000	142,267	2	595,000	
安倍郡	5	523,000	276,750	2	73,000	53,000	1	50,000	30,000	2	400,000	
志太郡	53	10,036,500	6,563,010	25	516,500	352,210	10	560,000	399,500	8	1,250,000	
橋原郡	22	3,563,000	2,282,370	8	183,000	166,370	3	200,000	98,500	8	1,150,000	
小笠郡	21	4,207,400	3,004,950	7	117,400	80,700	3	170,000	120,000	6	850,000	
周智郡	10	1,902,000	1,374,910	4	72,000	63,000	-	-	-	4	530,000	
磐田郡	50	9,997,750	6,152,159	19	417,750	351,660	9	520,000	255,000	14	2,100,000	
濱名郡	67	11,645,500	6,115,732	31	545,500	384,870	5	300,000	247,500	24	3,550,000	
引佐郡	10	809,050	701,717	5	114,050	114,050	2	100,000	75,000	3	595,000	
静岡市	{ 73 x1 }	{ 37,419,400 x 30,000 }	{ 18,781,700 x 30,000 }	15	310,400	210,400	6	350,000	247,500	{ 36 x1 }	{ 6,357,000 x 30,000 }	
濱松市	105	40,873,250	28,211,113	40	807,250	610,286	17	980,000	593,000	29	5,535,000	
沼津市	31	14,982,700	8,870,170	7	152,200	123,300	7	394,500	394,500	12	2,030,000	
清水市	34	8,689,500	5,846,750	8	159,500	149,500	6	350,000	256,250	14	2,410,000	

×印ハ株式会社ヲ示ス

會 社

以 上 未 滿	五 十 萬 圓 以 上 百 萬 圓 未 滿			百 萬 圓 以 上 五 百 萬 圓 未 滿			五 百 萬 圓 以 上 壹 千 萬 圓 未 滿			壹 千 萬 圓 以 上		
	拂 込 資 本 金	社 數	公 稱 資 本 金	拂 込 資 本 金	社 數	公 稱 資 本 金	拂 込 資 本 金	社 數	公 稱 資 本 金	拂 込 資 本 金	社 數	公 稱 資 本 金

管

30276349	48	26301000	16279393	38	57800000	37935772	3	20130000	12850000	1	10000000	6350000
28805261	50	27461000	17347233	40	61556000	41920093	3	20530000	13137020	1	10000000	6350000
26697461	45	25177000	16317697	38	56376000	38892037	4	28830000	18762020	1	10000000	6350000
{ 24,295,999 x 290,000 }	50	27316000	17100544	40	58976000	38869548	4	29430000	19802020	1	10000000	6350000
{ 22,457,445 x 200,000 }	44	24066000	15013862	39	60076000	38464825	4	29430000	20022020	1	10000000	6350000

別 (昭和五年)

962,500	21	025,000	387,500	23	140,000	2,444,500	-	-	-	-	-	-
1,420,265	31	500,000	375,000	5	610,000	4,794,500	18	330,000	4,875,000	-	-	-
789,500	1	520,000	520,000	-	-	-	-	-	-	-	-	-
1,820,400	1	600,000	243,750	22	000,000	750,000	-	-	-	-	-	-
520,000	-	-	-	-	-	-	-	-	-	-	-	-
193,750	-	-	-	-	-	-	-	-	-	-	-	-
752,500	63	360,000	2,121,000	44	350,000	2,937,800	-	-	-	-	-	-
845,000	21	030,000	672,500	11	000,000	500,000	-	-	-	-	-	-
642,000	42	070,000	1,574,750	11	000,000	587,500	-	-	-	-	-	-
386,910	21	300,000	925,000	-	-	-	-	-	-	-	-	-
1,164,737	53	260,000	2,390,762	33	700,000	1,990,000	-	-	-	-	-	-
2,208,362	31	750,000	775,000	45	500,000	2,500,000	-	-	-	-	-	-
512,667	-	-	-	-	-	-	-	-	-	-	-	-
{ 3,098,802 x 250,000 }	31	500,000	1,125,000	14	300,000	2,400,000	9	14600000	10860000	-	-	-
4,058,802	84	151,000	2,773,600	10	19400000	13825425	-	-	-	1	10000000	6350000
1,413,750	1	500,000	350,000	35	406,000	2,301,600	16	500,000	4,287,020	-	-	-
1,227,500	31	500,000	780,000	34	270,000	3,433,500	-	-	-	-	-	-

1 總

	社數	業					商		
		出資額又ハ 公稱資本金	積立金	純益金	配當金	純損金	社數	出資額又ハ 公稱資本金	積立金
全									
昭和 1	423	56 633 542	3 207 074	1 795 984	1 221 661	2 888 515	511	100 775 240	19 532 272
" 2	420	56 492 135	2 876 031	1 797 040	1 166 058	2 524 654	631	101 162 250	20 436 940
" 3	438	55 810 046	3 083 503	2 661 740	1 426 541	976 112	528	101 444 938	19 143 633
" 4	448	57 029 535	3 195 795	2 197 036	1 469 534	1 644 463	550	99 667 250	15 730 311
" 5	437	54 285 023	3 209 448	1 524 324	1 058 067	1 417 158	524	99 162 630	18 073 244
都 市									
賀茂郡	10	2 909 000	350 769	200 268	160 925	36 490	15	2 680 700	539 304
田方郡	17	4 622 000	90 663	49 417	53 375	194 530	34	12 690 210	1 054 218
駿東郡	6	1 295 000	3 110	1 081	705	16 089	8	445 400	31 778
富士郡	28	4 390 500	222 636	37 864	28 130	118 086	18	1 415 500	78 228
庵原郡	4	641 000	27 260	4 816	3 050	408	2	73 000	16 910
安倍郡	4	126 000	17 743	6 009	4 290	360	1	200 000	42 400
志太郡	32	2 326 730	97 424	31 813	16 464	88 071	50	5 512 000	923 564
榛原郡	11	825 473	22 224	31 745	23 293	6 226	16	2 753 650	620 447
小笠郡	10	493 500	75 590	14 204	11 635	5 975	16	3 200 000	301 731
周智郡	8	596 000	58 831	29 423	17 366	48 635	8	1 410 600	457 623
磐田郡	41	3 033 450	82 680	44 860	31 891	251 879	29	4 739 010	1 247 794
濱名郡	54	8 471 000	441 130	76 811	26 711	248 467	35	1 979 505	454 634
引佐郡	4	555 000	10 085	2 848	2 350	1 897	5	166 750	9 416
静岡市	72	4 258 620	234 230	155 259	82 001	112 219	122	20 006 665	4 835 081
浜松市	91	16 631 750	1 422 864	706 514	520 226	172 893	133	23 935 800	4 934 849
沼津市	9	432 500	11 140	10 240	4 255	19 851	45	12 783 100	2 028 854
清水市	36	2 678 500	41 169	122 162	81 500	95 082	47	5 170 800	496 513

数 (種)

業			運 輸 業					
純益金	配當金	純損金	社 数	出資額又ハ 公稱資本金	積立金	純益金	配當金	純損金
管								
7 720 089	4 696 853	986 817	104	23 445 159	984 138	995 621	830 649	167 396
7 616 525	4 725 554	1 443 151	87	26 528 872	870 800	1 026 051	875 819	57 924
6 672 374	4 474 251	660 442	100	25 719 776	978 204	1 018 152	824 706	321 712
5 849 059	4 198 503	873 674	109	28 390 402	1 096 118	1 166 337	939 933	166 784
4 350 541	3 627 368	1 342 001	111	28 332 505	1 132 147	817 964	685 231	153 933
別 (昭和五年)								
66 084	49 312	7 120	4	414 500	40 048	12 095	11 289	31 704
386 107	386 580	41 292	9	2 267 500	245 861	152 439	137 350	24 117
20 407	13 737	510	5	136 000	3 378	3 688	2 200	3 500
52 329	37 250	87 675	6	623 000	21 940	24 740	16 440	—
4 446	3 500	—	6	233 500	6 730	10 842	3 400	1 189
18 777	12 500	—	1	200 000	23 640	200	—	—
177 485	126 771	103 323	9	3 520 000	149 269	95 509	60 670	—
107 962	98 268	21 392	1	40 000	3 800	—	—	26
101 981	81 709	69 398	5	630 500	11 810	2 560	1 800	2 117
94 052	67 604	6 022	—	—	—	—	—	—
253 057	217 396	141 525	11	2 479 805	31 030	42 413	34 297	31 174
63 753	45 796	31 411	10	1 637 000	222 348	51 252	41 615	2 024
2 341	1 762	1 467	1	40 300	1 870	3 659	3 224	—
579 270	801 753	134 119	10	6 811 800	148 665	184 820	157 272	4 092
1 382 224	981 587	301 858	18	5 663 000	179 353	180 232	172 452	3 258
597 897	582 636	332 338	5	2 141 600	8 506	21 212	24 000	120
152 369	119 207	62 551	10	1 494 000	33 899	32 243	19 825	50 642

4 會 社 營

3 合 資

		工 業					商			
		社 數	出 資 額	積 立 金	純 益 金	配 當 金	純 損 金	社 數	出 資 額	積 立 金
全										
昭和	1	128	2 560 382	121 935	128 622	61 547	329 695	139	2 836 746	251 849
"	2	128	2 597 775	131 511	92 488	46 021	221 406	159	3 156 245	272 017
"	3	145	2 441 845	150 788	148 594	62 757	128 926	172	3 363 085	197 574
"	4	161	3 991 535	214 558	126 497	61 527	200 951	193	2 511 945	140 311
"	5	174	3 951 323	159 532	71 520	31 338	331 603	234	3 845 115	195 751
都 市										
賀 茂 郡	—	—	—	—	—	—	—	2	31 200	1 950
田 方 郡	6	82 000	—	713	—	31 217	—	12	446 210	9 500
駿 東 郡	1	15 000	—	—	—	248	—	2	18 400	—
富 士 郡	13	203 500	303	1 090	380	26 035	—	5	35 500	100
庵 原 郡	2	96 000	23 300	3 009	1 800	408	—	2	73 000	16 910
安 倍 郡	1	3 000	6 000	400	—	—	—	—	—	—
志 大 郡	13	1 347 230	47 565	1 552	24	49 820	—	14	116 500	24 877
機 原 郡	2	10 973	—	194	198	82	—	3	43 650	2 410
小 笠 郡	6	73 500	1 274	165	535	3 468	—	2	35 000	9 018
周 智 郡	1	5 000	741	108	—	—	—	3	23 600	22 062
磐 田 郡	12	104 200	5 900	1 253	—	25 710	—	9	158 010	8 158
濱 名 郡	11	227 500	—	1 371	1 000	39 133	—	10	51 050	1 200
引 佐 郡	—	—	—	—	—	—	—	1	3 000	—
靜 岡 市	43	949 120	66 237	43 082	22 794	25 076	—	70	1 659 595	56 276
濱 松 市	34	443 800	1 447	5 958	3 937	58 258	—	55	563 100	10 873
沼 津 市	5	102 000	3 000	4 937	730	4 128	—	18	201 000	3 000
清 水 市	24	283 500	3 765	7 684	—	55 020	—	26	383 300	29 417

業 別

會 社 (續)

業			運 輸 業					
純 益 金	配 當 金	純 損 金	社 數	出 資 額	積 立 金	純 益 金	配 當 金	純 損 金
管								
142 635	57 916	110 417	16	421 759	123 776	33 335	19 174	577
152 501	94 544	138 302	10	233 972	105 830	27 471	17 954	45
138 749	99 421	113 282	14	263 476	103 720	23 436	3 559	5 337
109 808	42 014	155 188	16	266 702	84 951	13 603	5 870	3 590
99 732	48 370	283 934	20	281 305	84 505	11 153	5 254	6 444
別 (昭和五年)								
—	—	1 264	—	—	—	—	—	—
8 134	3 450	31 560	2	101 500	79 500	3 452	—	—
1 455	—	50	1	20 000	—	253	—	—
1 933	—	—	1	50 000	770	3 932	2 000	—
4 446	3 500	—	1	10 000	—	—	—	1 189
—	—	—	—	—	—	—	—	—
4 502	1 080	10 175	—	—	—	—	—	—
481	420	2 009	—	—	—	—	—	—
1 575	—	2 000	2	8 100	—	—	—	2 104
986	954	83	—	—	—	—	—	—
3 148	2 326	95 544	3	2 305	785	89	54	1 350
571	—	1 491	2	12 000	—	311	300	25
—	—	1 467	—	—	—	—	—	—
36 362	16 500	35 214	2	3 400	180	307	200	400
27 733	15 411	38 325	2	53 000	3 320	2 809	2 700	131
3 153	934	28 771	1	2 000	—	—	—	120
5 253	3 715	36 050	3	19 000	—	—	—	1 125

4 會 社 營

4 株 式

	水 産 業							礦			
	社數	公 稱 資 本	拂 込 資 本	社債額	積立金	純益金	配當金	純損金	社數	公 稱 資 本	拂 込 資 本

全

昭和 1	17	2 067 600	1 369 150	—	81 091	59 150	73 200	128 245	3	180 000	139 400	—
" 2	14	1 592 600	1 199 100	—	235 585	112 933	69 300	120 299	2	60 000	26 730	—
" 3	11	1 450 000	1 146 500	—	261 816	169 139	112 160	33 395	2	60 000	29 100	—
" 4	12	1 600 000	1 271 500	—	197 748	124 066	95 400	33 259	1	50 000	22 200	—
" 5	11	1 400 000	1 151 500	—	178 348	78 844	58 330	29 989	—	—	—	—

郡 市

賀茂郡	—	—	—	—	—	—	—	—	—	—	—	—
田方郡	1	70 000	17 500	—	—	—	—	295	—	—	—	—
駿東郡	—	—	—	—	—	—	—	—	—	—	—	—
富士郡	—	—	—	—	—	—	—	—	—	—	—	—
庵原郡	—	—	—	—	—	—	—	—	—	—	—	—
安倍郡	—	—	—	—	—	—	—	—	—	—	—	—
志太郡	1	500 000	425 000	—	113 827	25 571	19 550	—	—	—	—	—
榛原郡	—	—	—	—	—	—	—	—	—	—	—	—
小笠郡	—	—	—	—	—	—	—	—	—	—	—	—
周智郡	—	—	—	—	—	—	—	—	—	—	—	—
磐田郡	2	210 000	165 000	—	16 950	12 480	8 400	28 833	—	—	—	—
濱名郡	5	470 000	394 000	—	47 081	40 793	30 380	—	—	—	—	—
引佐郡	1	50 000	50 000	—	490	—	—	861	—	—	—	—
静岡市	—	—	—	—	—	—	—	—	—	—	—	—
濱松市	—	—	—	—	—	—	—	—	—	—	—	—
沼津市	—	—	—	—	—	—	—	—	—	—	—	—
清水市	1	100 000	100 000	—	—	—	—	—	—	—	—	—

業 別

會 社 (續)

	業				工 業							
	積立金	純益金	配當金	純損金	社數	公 稱 資 本	拂 込 資 本	社債額	積立金	純益金	配當金	純損金

管

2 500	636	375	2 676	249	52 790 160	32 625 187	1 000 000	2 904 791	1 603 910	1 116 074	2 189 762
750	—	—	1 902	243	51 902 860	32 967 093	1 000 000	2 528 962	1 618 661	1 081 607	2 076 134
730	—	—	2 579	246	51 500 450	33 584 764	1 800 000	2 729 264	2 441 994	1 332 845	638 997
50	—	—	2 224	242	51 057 500	32 248 788	1 700 000	2 940 788	2 055 854	1 398 623	1 193 464
—	—	—	—	217	48 844 000	31 001 226	1 100 000	2 868 818	1 410 314	1 020 857	962 614

別 (昭和五年)

—	—	—	—	9	2 905 000	2 178 250	—	350 769	200 137	160 925	36 490
—	—	—	—	11	4 540 000	2 649 265	—	90 663	48 704	53 375	163 313
—	—	—	—	5	1 280 000	1 049 500	—	3 110	1 081	705	15 841
—	—	—	—	14	4 170 000	1 912 750	—	220 333	36 394	27 750	82 051
—	—	—	—	2	545 000	544 767	—	3 960	1 807	1 250	—
—	—	—	—	3	123 000	83 000	—	11 743	5 609	4 290	360
—	—	—	—	15	803 500	420 900	—	33 550	26 641	13 560	30 187
—	—	—	—	8	813 000	512 870	—	22 224	31 352	22 900	6 144
—	—	—	—	4	420 000	370 000	—	74 316	14 039	11 000	2 507
—	—	—	—	6	585 000	432 910	—	58 090	29 219	17 366	48 635
—	—	—	—	24	2 863 250	1 356 035	—	76 060	43 453	31 332	199 507
—	—	—	—	35	8 032 500	3 845 232	—	438 185	74 887	26 158	178 786
—	—	—	—	4	555 000	502 667	—	10 085	2 848	2 350	1 897
—	—	—	—	20	2 830 000	1 848 690	—	164 201	93 108	59 207	72 982
—	—	—	—	43	15 671 250	11 381 890	1 100 000	1 265 985	681 254	504 664	74 059
—	—	—	—	4	330 500	305 500	—	8 140	5 303	3 525	15 723
—	—	—	—	10	2 377 000	1 607 000	—	37 404	114 478	81 500	33 532

5 會 社 營

	總 數				
	社 數	出資額又へ 公積資本金	積立金	純益金	配當金
合 計					
昭 和..... 1	1 073	183 837 041	23 824 810	10 589 596	6 853 238
" 2	1 073	186 751 634	24 437 187	10 556 998	6 855 953
" 3	1 095	185 330 609	23 554 071	10 551 494	6 856 690
" 4	1 137	187 588 637	20 307 871	9 360 028	6 722 894
" 5	1 159	183 638 558	22 605 875	6 784 939	5 441 441
業 別					
農 業..... 1	16	457 350	12 688	3 266	1 842
農耕業..... 2	4	36 250	—	639	562
園藝業..... 3	2	161 500	132	241	—
蠶業..... 5	4	139 500	7 424	—	—
牧畜養禽業..... 6	2	34 600	4 962	2 144	1 280
搾乳業..... 7	1	30 000	170	7	—
林業..... 8	3	55 500	—	245	—
水産業..... 9	11	1 400 000	178 348	78 844	58 330
漁撈採藻業..... 10	3	670 000	113 827	25 571	19 550
水産養殖業..... 11	8	730 000	64 521	53 273	38 780
工 業..... 18	437	54 286 023	3 209 448	1 524 324	1 068 067
紡織工業..... 19	107	11 802 150	833 985	210 691	153 815
製絲業..... 20	19	2 749 000	29 698	251	—
麻絲紡績業..... 23	1	20 000	—	—	—
襪絲業..... 25	1	20 000	—	64	—
綿織物業..... 26	47	3 693 900	190 156	78 481	33 022
絹織物及絹織物業..... 27	1	100 000	—	—	—
麻織物及麻織物業..... 28	1	10 000	2 100	—	—
毛織物及毛織物業..... 29	2	410 000	—	—	—
絲布染色業..... 31	27	3 493 250	586 681	126 599	118 793
絲布漂白整理業..... 32	8	1 306 000	25 350	5 296	2 000
金屬工業..... 36	10	272 200	28 925	17 795	6 562
金屬材料品製造業..... 38	1	2 700	—	—	—
鑄物製造業..... 39	5	256 500	28 925	17 206	6 562
鑄物以外ノ金屬製品製造業..... 40	3	11 500	—	588	—
鍍金業..... 41	1	1 500	—	1	—

業 細 別

純損金	合 名 會 社					
	社 數	出 資 額	積 立 金	純 益 金	配 當 金	純 損 金
營 業						
4 191 426	115	5 103 744	1 116 039	267 246	170 142	700 565
4 152 922	125	5 578 255	943 312	253 872	133 676	376 421
2 007 182	129	6 826 103	665 479	317 863	202 080	290 010
2 741 584	137	6 983 705	459 887	213 181	159 260	358 311
2 979 455	139	7 230 675	588 047	175 152	113 355	519 194
別 (昭和五年)						
36 344	5	81 750	4 962	3 018	1 842	360
10 600	1	11 250	—	629	562	—
—	1	1 500	—	—	—	—
25 618	1	7 000	—	—	—	360
5	1	32 000	4 962	2 144	1 280	—
—	—	—	—	—	—	—
121	1	30 000	—	245	—	—
23 989	—	—	—	—	—	—
295	—	—	—	—	—	—
29 694	—	—	—	—	—	—
1 417 158	46	1 490 700	181 038	42 490	15 812	123 541
686 769	11	315 500	—	1 571	195	66 471
430 400	—	—	—	—	—	—
4 376	—	—	—	—	—	—
—	1	20 000	—	64	—	—
155 116	8	134 000	—	1 312	—	55 756
31 461	—	—	—	—	—	—
441	—	—	—	—	—	—
12 602	1	160 000	—	—	—	10 715
22 400	1	1 500	—	195	195	—
29 973	—	—	—	—	—	—
1 148	1	1 500	—	1	—	—
—	—	—	—	—	—	—
1 046	—	—	—	—	—	—
102	—	—	—	—	—	—
—	1	1 500	—	1	—	—

5 會 社 營

	合 資 會 社					
	社數	出資額	積立金	純益金	配當金	純損金
		円	円	円	円	円
昭和.....1	287	5 839 337	498 840	306 142	140 137	442 689
".....2	304	6 050 769	510 136	273 272	159 189	360 917
".....3	336	6 116 506	452 082	310 779	165 747	249 996
".....4	376	6 821 282	439 820	250 146	109 411	366 813
".....5	435	8 133 343	439 788	182 405	85 022	632 767
		全				
農 業.....1	7	55 600	—	—	—	10 725
農耕業.....2	3	25 000	—	—	—	10 600
園藝業.....3	—	—	—	—	—	—
蠶業.....5	1	2 500	—	—	—	—
牧畜養禽業.....6	1	2 600	—	—	—	5
搾乳業.....7	—	—	—	—	—	—
林業.....8	2	25 500	—	—	—	121
水産業.....9	—	—	—	—	—	—
漁撈採藻業.....10	—	—	—	—	—	—
水産養殖業.....11	—	—	—	—	—	—
工 業.....18	174	3 951 323	159 532	71 520	31 398	331 603
紡織工業.....19	44	773 400	8 940	4 887	3 340	139 058
製絲業.....20	13	239 000	1 300	—	—	54 837
麻絲紡績業.....23	1	20 000	—	—	—	4 376
襪絲業.....25	—	—	—	—	—	—
綿織物業.....26	21	321 900	5 100	3 133	960	43 055
絹織物及絹織交織物業.....27	1	100 000	—	—	—	31 461
麻織物及麻交織物業.....28	1	10 000	2 100	—	—	441
毛織物及毛交織物業.....29	—	—	—	—	—	—
絲布染色業.....31	2	6 500	140	380	380	381
絲布漂白整理業.....32	5	76 000	300	1 374	2 000	4 507
金屬工業.....36	6	20 700	—	950	—	1 148
金屬材料品製造業.....38	1	2 700	—	—	—	—
鑄物製造業.....39	2	6 500	—	362	—	1 045
鑄物以外ノ金屬製品製造業.....40	3	11 500	—	588	—	102
鍍金業.....41	—	—	—	—	—	—

×印ハ株式合資會社ヲ示ス

業 細 別 (續)

	株 式 會 社							
	社數	公稱資本金	拂込資本金	社債額	積立金	純益金	配當金	純損金
		円	円	円	円	円	円	円
昭和.....1	671	172 843 910	110 421 522	1 000 000	22 209 931	10 016 208	6 542 959	3 048 172
{643 {175 092 610 {114 075 979 1 167 683 22 933 739 10 029 854 6 563 088 3 415 584	× 1 × 30 000 × 30 000							
{629 {172 358 000 {113 360 474 1 800 000 22 436 510 9 923 852 6 438 863 {1 456 176	× 1 × 30 000 × 30 000							× 11 000
{623 {173 583 650 {113 016 966 1 700 000 19 408 164 8 896 701 6 454 223 {2 005 330	× 1 × 200 000 × 200 000							× 11 130
{584 {168 074 550 {109 029 533 1 100 000 21 578 040 6 427 332 5 243 054 {1 814 256	× 1 × 200 000 × 200 000							× 13 238
		別	(昭和五年)					
4	320 000	180 270	—	7 726	248	—	25 258	
1	160 000	40 000	—	132	241	—	—	
2	130 000	130 000	—	7 424	—	—	25 258	
1	30 000	10 270	—	170	7	—	—	
11	1 400 000	1 151 500	—	178 348	78 844	58 330	29 989	
3	670 000	542 500	—	113 827	25 671	19 550	295	
8	730 000	609 000	—	64 521	53 273	38 780	29 694	
217	48 844 000	31 001 225	1 100 000	2 868 818	1 410 314	1 020 857	962 014	
52	10 713 250	6 090 837	—	825 045	204 233	150 280	481 240	
6	2 510 000	1 006 250	—	28 398	251	—	375 563	
18	3 238 000	1 915 500	—	185 056	74 036	32 062	56 305	
1	250 000	197 667	—	—	—	—	1 887	
24	3 485 250	2 491 420	—	586 541	126 024	118 218	22 019	
3	1 230 000	480 000	—	25 050	3 922	—	25 466	
3	250 000	137 500	—	28 925	16 844	6 562	—	
3	250 000	137 500	—	28 925	16 844	6 562	—	

5 會 社 營

	總 數				
	社 數	出資額又ハ 公稱會本金	積 立 金	純 益 金	配 當 金
機械器具工業-----43	39	8 292 550	319 517	368 963	253 939
汽爐、瓦斯發生器、原動器、唧筒、氣體壓縮器、送風機製造業-----44	7	308 930	1 292	615	39
電氣機械器具製造業-----45	2	16 500	—	—	—
農業、土木、採礦、精練、運搬用-----46	4	174 000	389	572	—
機械器具製造業-----47	15	2 943 500	135 290	70 318	48 200
製造加工用機械器具製造業-----47					
度量衡器、計器、時計、學術用-----48	2	33 120	—	—	—
機械器具製造業-----49	1	1 500	—	—	—
車輛製造業-----49					
造船業-----50	4	255 000	11 464	400	—
其ノ他ノ機械器具製造業-----51	4	4 560 000	171 082	297 058	205 700
窯 業-----52	4	2 330 000	15 505	7 818	5 860
煉瓦製造業-----55	1	200 000	5 300	3 455	3 520
セメント、石灰製造業-----57	3	2 130 000	10 205	4 363	2 340
化學工業-----59	37	6 879 090	267 979	155 330	105 050
醫藥、賣藥、賣藥類似品製造業-----60	6	492 000	4 775	1 552	—
工業藥品製造業-----61	1	80 000	3 107	—	—
塗料、顏料製造業-----63	1	4 500	—	—	—
模子製造業-----65	2	170 000	—	—	—
油脂類製造業-----66	2	15 000	—	—	—
護膜製造業-----67	2	46 000	—	—	—
製紙業-----70	20	5 713 500	250 097	146 617	105 050
人造肥料製造業-----71	1	100 000	—	—	—
其ノ他ノ化學工業-----72	2	258 000	—	7 161	—
製材及木製品工業-----73	80	5 795 423	364 935	15 881	8 002
製材業-----74	68	5 449 923	355 323	12 752	6 577
木製品製造業-----75	12	345 500	8 612	3 129	1 125
印刷製本業-----76	13	377 300	14 435	12 603	5 360
食料品工業-----77	84	9 597 300	515 142	336 610	216 798
酒類釀造業-----78	13	2 480 500	185 823	60 959	48 344
醬油、味噌、酢釀造業-----79	13	1 175 000	12 935	54 388	36 838
精製製粉業-----80	7	313 900	7 957	6 228	3 275
製糖業-----81	3	1 076 000	3 006	26 520	23 142
菓子、餅乾製造業-----82	4	583 000	36 641	27 158	16 275

業 細 別 (續)

純 損 金	合 名 會 社						純 損 金
	社 數	出 資 額	積 立 金	純 益 金	配 當 金		
79 374	3	24 000	1 100	737	—	6 510	
35 898	—	—	—	—	—	—	
1 230	—	—	—	—	—	—	
457	—	—	—	—	—	—	
15 832	3	24 000	1 100	737	—	6 510	
586	—	—	—	—	—	—	
—	—	—	—	—	—	—	
23 194	—	—	—	—	—	—	
2 177	—	—	—	—	—	—	
—	—	—	—	—	—	—	
—	—	—	—	—	—	—	
126 653	4	82 500	—	1 505	—	1 991	
8 438	1	60 000	—	1 505	—	—	
21	—	—	—	—	—	—	
216	1	4 500	—	—	—	216	
3 855	—	—	—	—	—	—	
1 452	1	10 000	—	—	—	595	
5 973	—	—	—	—	—	—	
93 954	—	—	—	—	—	—	
11 564	—	—	—	—	—	—	
1 180	1	8 000	—	—	—	1 180	
281 316	7	284 000	13 065	509	—	27 197	
275 783	7	284 000	13 065	509	—	27 197	
5 533	—	—	—	—	—	—	
13 172	1	3 200	—	—	—	—	
100 718	11	548 000	165 141	36 742	15 617	4 961	
11 652	3	92 000	152 000	11 790	10 559	4 590	
5 822	1	6 000	—	553	553	—	
347	1	4 000	—	121	—	—	
11 740	—	—	—	—	—	—	
1 008	1	25 000	2 332	3 094	1 625	—	

5 會 社 營

	合 資 會 社					
	社數	出資額	積立金	純益金	配當金	純損金
機械器具工業.....43	20	273 050	6 797	441	39	40 858
汽罐、瓦斯發生器、原動器、唧筒、氣體壓縮器、送風器製造業.....44	4	15 430	797	41	39	7 631
電氣機械器具製造業.....45	2	16 500	—	—	—	1 230
農業、土木、採礦、精鍊、運搬用.....46	2	14 000	—	—	—	82
機械器具製造業.....47	6	79 500	—	—	—	8 273
製造加工用機械器具製造業.....47	6	79 500	—	—	—	8 273
度量衡器、計量、時計、學術用.....48	2	33 120	—	—	—	586
機械器具製造業.....49	1	1 500	—	—	—	—
車輛製造業.....49	1	1 500	—	—	—	—
造船業.....50	2	103 000	6 000	400	—	22 156
其ノ他ノ機械器具製造業.....51	1	10 000	—	—	—	900
窯業.....52	—	—	—	—	—	—
煉瓦製造業.....55	—	—	—	—	—	—
セメント、石灰製造業.....57	—	—	—	—	—	—
化學工業.....59	7	96 500	—	—	—	14 417
醫藥、實藥、實藥類似品製造業.....60	2	12 000	—	—	—	1 190
工業藥品製造業.....61	—	—	—	—	—	—
塗料、顏料製造業.....63	—	—	—	—	—	—
燐寸製造業.....65	—	—	—	—	—	—
油脂類製造業.....66	1	5 000	—	—	—	857
蠟燭製造業.....67	2	46 000	—	—	—	5 973
製紙業.....70	2	33 500	—	—	—	6 397
人造肥料製造業.....71	—	—	—	—	—	—
其ノ他ノ化學工業.....72	—	—	—	—	—	—
製材及木製品工業.....73	39	1 535 673	73 876	7 130	2 022	79 919
製材業.....74	31	1 482 673	69 316	6 522	2 022	75 039
木製品製造業.....75	8	53 000	4 560	608	—	4 880
印刷製本業.....76	6	44 100	200	963	—	7 353
食品工業.....77	28	394 800	32 701	18 696	3 329	12 691
酒類釀造業.....78	6	88 500	3 373	1 398	535	3 268
醬油、味噌、酢釀造業.....79	6	59 000	1 265	7 741	1 000	—
精製製粉業.....80	2	9 400	163	1 120	—	—
製糖業.....81	—	—	—	—	—	—
菓子、麵包製造業.....82	2	8 000	—	—	—	1 008

業 細 別 (續)

社數	株 式 會 社						
	公稱資本金	拂込資本金	社債額	積立金	純益金	配當金	純損金
16	7 995 500	5 777 500	1 100 000	311 620	367 785	253 900	32 006
3	293 500	180 500	—	495	574	—	28 267
—	—	—	—	—	—	—	—
2	160 000	55 000	—	389	572	—	375
6	2 840 000	1 505 000	—	134 190	69 581	48 200	1 049
—	—	—	—	—	—	—	—
—	—	—	—	—	—	—	—
2	152 000	152 000	—	5 464	—	—	1 038
3	4 550 000	3 885 000	1 100 000	171 082	297 058	205 700	1 277
4	2 330 000	693 362	—	15 505	7 818	5 860	—
1	200 000	70 000	—	5 300	3 455	3 520	—
3	2 130 000	623 362	—	10 205	4 363	2 340	—
26	6 700 000	4 562 500	—	257 979	153 825	105 050	110 245
3	420 000	108 750	—	4 775	47	—	7 248
1	80 000	44 000	—	3 167	—	—	21
—	—	—	—	—	—	—	—
2	170 000	160 000	—	—	—	—	3 855
—	—	—	—	—	—	—	—
—	—	—	—	—	—	—	—
18	5 680 000	3 974 750	—	250 097	146 617	105 050	87 557
1	100 000	100 000	—	—	—	—	11 564
1	250 000	175 000	—	—	7 161	—	—
34	3 975 750	2 650 560	—	277 991	8 242	5 980	174 200
30	3 633 250	2 462 560	—	273 942	5 721	4 855	173 547
4	292 500	188 000	—	4 052	2 521	1 125	653
6	330 000	174 500	—	14 235	11 640	5 360	5 819
45	8 654 500	5 800 675	—	317 300	281 172	197 852	83 066
4	2 300 000	1 557 500	—	30 450	47 773	37 250	3 796
6	1 110 000	889 265	—	11 720	46 094	35 285	5 822
4	300 500	176 000	—	7 794	4 985	3 275	347
3	1 076 000	705 600	—	3 000	26 520	23 142	11 740
1	550 000	293 000	—	34 309	24 064	14 650	—

5 會 社 營

	總 數				
	社 數	出資額又ハ 公稱資本金	積立金	純益金	配當金
織詰、縫詰製造業.....83	1	50 000	1 000	4 076	1 500
畜產品製造業.....84	1	300 000	3 000	3 245	4 410
水產品製造業.....85	6	134 000	3 609	4 893	2 500
製茶業.....86	20	1 429 900	121 306	57 036	22 174
清涼飲料製造業.....87	2	180 000	180	1	—
製水業.....88	14	1 875 000	139 641	92 008	53 340
瓦斯、電氣、水道業.....90	16	5 785 000	449 573	287 741	239 158
瓦斯業.....91	4	1 550 000	97 010	98 473	67 200
電氣業.....92	12	4 235 000	352 563	189 263	171 958
其ノ他ノ工業.....94	47	3 155 100	409 452	110 892	73 523
紙製品業.....95	2	60 000	3 241	687	500
竹草藁莖類製品製造業.....96	6	301 600	4 990	7 092	3 905
皮革及皮革製品製造業.....97	3	9 500	—	—	—
漆器製造業.....99	3	77 000	3 117	—	—
被服其ノ他ノ裁縫品製造業... 101	12	189 000	11 318	5 445	3 180
帽子製造業..... 102	2	1 150 000	389 177	60 029	44 000
土木建築工事請負業..... 104	12	1 110 000	99 800	36 134	21 938
其ノ他ノ工業..... 105	7	258 000	17 809	1 505	—
商 業..... 106	584	99 162 630	18 073 244	4 360 541	3 627 368
物品販賣業..... 107	250	9 283 605	418 036	138 592	84 232
織物、被服類販賣業..... 108	31	1 460 450	59 373	22 989	14 604
綿、絲類、編物、粗物類販賣業... 109	4	130 000	—	—	—
機械器具販賣業（次項品目... 110 ヲ除ク）	20	283 500	3 256	2 954	1 050
度量衡器、計器、時計、學術 用器械器具、樂器、蓄音器、... 111	8	554 750	1 250	3 417	2 500
貴金屬品寶石類販賣業					
金屬材料品、金屬製品、珐... 112	7	114 000	—	814	—
陶磁器販賣業					
陶磁器、硝子、硝子製品販... 113	1	2 000	—	—	—
賣業					
藥品、染料、顔料、塗料、糊... 114	23	616 100	27 205	20 836	16 075
料、化粧品類販賣業					
肥料販賣業..... 115	18	1 145 300	105 468	32 038	22 638
燃料販賣業..... 116	14	1 810 000	39 983	5 086	750
木材、竹材販賣業..... 117	14	731 010	43 608	2 914	1 650
煉瓦、瓦、土管、セメント、土... 118	4	40 000	830	1 886	500
石類販賣業					

業 細 別 (續)

純損金	合 名 會 社						純損金
	社 數	出資額	積立金	純益金	配當金	純損金	
—	—	—	—	—	—	—	—
—	—	—	—	—	—	—	—
6 012	1	8 000	809	—	—	371	—
35 037	4	413 000	10 000	21 184	2 880	—	—
19 542	—	—	—	—	—	—	—
9 558	—	—	—	—	—	—	—
55 359	—	—	—	—	—	—	—
881	—	—	—	—	—	—	—
54 478	—	—	—	—	—	—	—
72 649	8	232 000	1 792	1 425	—	16 411	—
706	—	—	—	—	—	—	—
36	—	—	—	—	—	—	—
150	—	—	—	—	—	—	—
16 923	1	22 000	1 792	—	—	2 623	—
10 419	2	15 000	—	—	—	5 166	—
—	—	—	—	—	—	—	—
35 180	3	177 000	—	1 425	—	3 061	—
9 235	2	18 000	—	—	—	5 561	—
1 342 001	82	5 588 225	338 621	125 729	95 525	391 112	—
471 781	53	2 715 770	149 963	61 164	42 524	286 854	—
166 538	8	1 150 000	53 573	19 379	13 600	128 923	—
10 007	2	110 000	—	—	—	257	—
16 767	2	20 000	1 612	1 362	—	120	—
4 294	1	10 000	—	1 301	1 000	—	—
3 140	1	25 000	—	—	—	1 795	—
—	—	—	—	—	—	—	—
14 190	8	374 000	3 300	18 244	15 464	8 137	—
5 003	4	51 000	11 042	1 734	1 300	652	—
118 545	2	350 000	7 950	—	—	100 695	—
47 066	2	86 000	850	—	—	5 897	—
391	—	—	—	—	—	—	—

5 會 社 營

	合 資 會 社					
	社數	出資額	積立金	純益金	配當金	純損金
織詰、縫詰製造業.....83	—	—	—	—	—	—
畜產品製造業.....84	—	—	—	—	—	—
水產品製造業.....85	4	76 000	500	35	—	5 641
製茶業.....86	8	153 900	27 400	8 404	1 794	2 776
清涼飲料製造業.....87	—	—	—	—	—	—
製氷業.....88	—	—	—	—	—	—
瓦斯、電氣、水道業.....90	—	—	—	—	—	—
瓦斯業.....91	—	—	—	—	—	—
電氣業.....92	—	—	—	—	—	—
其ノ他ノ工業.....94	24	813 100	37 018	38 453	22 668	36 159
紙製品業.....95	—	—	—	—	—	—
竹草莖莖類製品製造業.....96	4	51 600	2 000	2 133	—	36
皮革及皮革製品製造業.....97	3	9 500	—	—	—	150
漆器製造業.....99	1	5 000	—	—	—	—
被服其ノ他ノ裁縫品製造業... 101	9	139 000	5 218	1 611	730	5 253
帽子製造業..... 102	—	—	—	—	—	—
土木建築工事請負業..... 104	6	603 000	29 800	34 709	21 938	30 518
其ノ他ノ工業..... 105	1	5 000	—	—	—	202
商 業..... 106	234	3 845 115	195 751	99 732	48 370	283 994
物品販賣業..... 107	152	1 503 835	81 023	28 076	12 170	116 365
織物、被服類販賣業..... 108	22	210 450	800	3 610	1 004	31 615
綿、絲類、編物、組物類販賣業...109	2	20 000	—	—	—	9 750
機械器具販賣業（次項品目... 110	14	116 500	600	429	—	14 272
度量衡器、計器、時計、學術 用器械器具、樂器、蓄音器、... 111	4	19 750	400	—	—	784
貴金屬品寶石類販賣業	—	—	—	—	—	—
金屬材料品、金屬製品、鉄... 112	5	39 000	—	814	—	1 545
陶磁器販賣業	—	—	—	—	—	—
陶磁器、硝子、硝子製品販... 113	1	2 000	—	—	—	—
賣業	—	—	—	—	—	—
藥品、染料、顔料、塗料、糊... 114	12	107 100	1 530	567	111	6 053
料、化粧品類販賣業	—	—	—	—	—	—
肥料販賣料..... 115	6	239 300	21 510	2 466	2 700	3 192
燃料販賣業..... 116	4	33 000	100	1 119	—	4 704
木材、竹材販賣業..... 117	8	45 010	958	1 875	1 650	9 299
煉瓦、瓦、土管、セメント、土... 118	2	10 000	—	284	—	—
石類販賣業	—	—	—	—	—	—

業 細 別 (續)

	株 式 會 社							
	社數	公稱資本金	拂込資本金	社 債 額	積 立 金	純 益 金	配 當 金	純 損 金
1	50 000	30 000	—	—	1 000	4 076	1 500	—
1	300 000	105 000	—	—	3 000	3 345	4 410	—
1	50 000	50 000	—	—	2 300	4 858	2 500	—
8	863 000	683 620	—	—	83 906	27 448	17 500	32 261
2	180 000	139 440	—	—	180	1	—	19 542
14	1 875 000	1 171 250	—	—	139 641	92 008	58 340	9 558
16	5 785 000	4 021 042	—	—	449 573	287 741	239 158	55 359
4	1 550 000	1 070 000	—	—	97 010	98 473	67 200	881
12	4 235 000	2 951 042	—	—	352 563	189 268	171 958	54 478
15	2 110 000	1 092 750	—	—	370 642	71 014	50 855	20 079
2	60 000	22 500	—	—	3 241	687	500	706
2	250 000	77 500	—	—	2 990	4 959	3 905	—
—	—	—	—	—	—	—	—	—
1	50 000	50 000	—	—	1 325	—	—	14 300
1	35 000	14 600	—	—	6 100	3 834	2 450	—
2	1 150 000	700 000	—	—	339 177	60 029	44 000	—
3	350 000	115 000	—	—	—	—	—	1 601
4	235 000	113 750	—	—	17 809	1 505	—	3 472
{267 x 1	{89 529 350 x 200 000	{58 144 165 x 200 000	—	—	17 478 872	4 135 080	3 483 473	{653 657 x 13 238
45	5 064 000	2 677 850	—	—	187 050	49 322	29 538	68 662
1	100 000	100 000	—	—	—	—	—	6 000
—	—	—	—	—	—	—	—	—
4	147 000	82 000	—	—	1 044	1 163	1 050	2 375
3	525 000	412 500	—	—	850	2 116	1 500	3 510
1	50 000	12 500	—	—	—	—	—	—
—	—	—	—	—	—	—	—	—
3	135 000	52 500	—	—	22 375	2 025	500	—
8	855 000	489 500	—	—	72 916	27 834	18 638	1 759
8	1 427 000	543 250	—	—	31 933	3 967	750	13 146
4	600 000	412 500	—	—	41 800	1 039	—	31 870
2	30 000	15 600	—	—	830	1 602	500	391

×印ハ株式合資会社ヲ示ス

5 會 社 營

	總 數				
	社 數	出資額又ハ 公積資本金	積 立 金	純 益 金	配 當 金
雜貨、唐物類販賣業..... 120	14	81 000	1 100	2 686	800
紙、紙製品、書籍、文房具、... 121	12	522 000	8 526	1 246	—
玩具、遊戲具販賣業..... 122	24	697 500	76 743	18 516	10 375
穀類、粉類販賣業..... 123	3	17 425	—	346	221
水産食料品販賣業..... 124	3	21 200	820	1 257	750
酒類、調味料、清涼飲料販... 125	23	628 570	8 835	8 804	5 925
賣業					
其ノ他ノ食料品販賣業..... 126	8	204 000	147	3 079	2 579
其ノ他ノ販賣業..... 128	19	224 800	40 992	9 724	3 815
貿易業..... 129	2	362 500	27 300	15 224	12 075
仲買、委託賣買及賣買仲立業... 130	85	7 215 120	553 429	158 790	119 887
市場業..... 132	29	3 574 650	236 409	179 399	112 849
新聞紙發行及圖書、雜誌出版業... 133	4	445 000	—	—	—
新聞紙發行業..... 134	3	420 000	—	—	—
圖書、雜誌出版業..... 135	1	25 000	—	—	—
倉庫業..... 136	13	1 606 400	195 443	40 443	23 723
金融業..... 137	102	70 476 500	16 432 401	3 678 886	3 183 205
銀行業..... 138	51	66 972 000	16 169 296	3 604 582	3 131 799
貸金業..... 140	41	2 843 000	217 574	66 740	47 181
其ノ他ノ金融業..... 142	10	661 500	45 531	7 564	4 225
保全會社..... 144	9	1 679 455	77 324	18 685	13 151
土地建物賃貸業..... 145	5	130 900	250	2 461	690
旅館、料理店、貸席業..... 147	25	2 178 160	43 496	58 588	28 601
演藝場、遊藝場營業..... 148	22	762 600	39 025	31 452	22 200
周旋業(賣買仲立ヲ除ク)..... 149	2	125 000	2 657	2 218	1 700
其ノ他ノ商業..... 150	36	1 322 800	47 474	35 803	25 055
運輸業..... 151	111	28 332 505	1 132 147	817 964	685 834
鐵道、軌道運輸業..... 152	15	17 718 000	521 172	466 705	443 523
汽船運輸以外ノ水運業..... 154	6	346 305	96 499	18 055	9 304
自動車運輸業..... 155	23	1 395 400	105 526	58 237	45 914
運輸取扱業..... 156	64	8 361 300	407 650	270 339	186 907
其ノ他ノ運輸業..... 157	3	511 500	1 300	4 628	186

業 細 別 (續)

純 損 金	合 名 會 社						純 損 金
	社 數	出 資 額	積 立 金	純 益 金	配 當 金		
4 736	3	25 900	500	6.4	—	2 031	
13 759	2	35 000	203	—	—	12 514	
25 129	6	264 000	56 693	10 532	6 200	8 864	
—	1	10 000	—	—	—	—	
176	1	5 000	740	—	—	176	
17 678	4	76 370	—	1 181	—	6 915	
2 076	2	45 000	—	1 466	1 460	868	
21 687	4	78 500	8 500	5 361	3 500	9 020	
—	—	—	—	—	—	—	
210 946	10	888 500	126 900	44 328	39 450	40 263	
12 100	1	21 000	—	—	—	6 741	
17 150	—	—	—	—	—	—	
14 003	—	—	—	—	—	—	
3 147	—	—	—	—	—	—	
3 569	—	—	—	—	—	—	
504 861	5	1 098 000	42 934	1 380	350	11 276	
385 915	—	—	—	—	—	—	
109 837	5	1 098 000	42 934	1 380	350	11 276	
9 109	—	—	—	—	—	—	
42 073	6	612 455	77 324	18 627	13 151	37 997	
2 200	1	40 000	—	—	—	883	
38 886	4	200 000	—	—	—	6 010	
15 127	—	—	—	—	—	—	
—	—	—	—	—	—	—	
23 308	2	12 500	1 500	200	50	2 088	
153 963	6	70 000	3 366	3 915	186	4 181	
—	—	—	—	—	—	—	
—	—	—	—	—	—	—	
34 792	4	55 000	3 366	465	—	3 405	
119 171	1	5 000	—	—	—	776	
—	1	10 000	—	3 450	186	—	

5 會 社 營

	合 資 會 社					
	社數	出資額	積立金	純益金	配當金	純損金
雜貨、唐物類販賣業..... 120	11	55 100	600	2 052	800	2 705
紙、紙製品、書籍、文房具、... 121	8	62 000	3 523	463	—	1 245
玩具、遊戯具販賣業..... 122	15	223 500	18 750	6 558	3 500	12 799
穀類、粉類販賣業..... 123	2	7 425	—	346	221	—
水産食料品販賣業..... 124	1	1 200	—	—	—	—
酒類、調味料、清涼飲料販... 125	17	102 200	235	2 011	750	6 342
其ノ他ノ食料品販賣業..... 126	4	69 000	—	1 119	1 119	1 138
其ノ他ノ販賣業..... 128	14	141 300	32 012	4 363	315	11 122
貿易業..... 129	1	12 500	—	—	—	—
仲買、委託賣買及賣買仲立業... 130	29	269 620	44 123	19 624	10 400	23 932
市場業..... 132	5	27 900	1 739	3 013	2 020	—
新聞紙發行及圖書、雜誌出版業... 133	1	25 000	—	—	—	3 147
新聞紙發行業..... 134	—	—	—	—	—	—
圖書、雜誌出版業..... 135	1	25 000	—	—	—	3 147
倉庫業..... 136	1	6 400	500	—	—	723
金融業..... 137	13	250 500	33 216	5 877	4 799	94 579
銀行業..... 138	—	—	—	—	—	—
貸金業..... 140	10	185 500	25 516	4 920	4 799	94 579
其ノ他ノ金融業..... 142	3	65 000	4 700	957	—	—
保全會社..... 144	3	1 067 000	—	58	—	4 076
土地建物賃貸業..... 145	2	11 900	—	2 461	690	600
旅館、料理店、貸席業..... 147	17	632 160	33 821	33 551	17 051	32 876
演藝場、遊戯場營業..... 148	—	—	—	—	—	—
周旋業(賣買仲立ヲ除ク)..... 149	—	—	—	—	—	—
其ノ他ノ商業..... 150	10	38 300	1 329	2 072	1 240	2 696
運輸業..... 151	20	281 305	84 505	11 153	5 254	6 444
鐵道、軌道運輸業..... 152	—	—	—	—	—	—
汽船運輸以外ノ水運業..... 154	2	100 305	79 500	3 541	54	—
自動車運輸業..... 155	5	21 000	—	—	—	3 560
運輸取扱業..... 156	12	158 500	5 005	7 612	5 200	2 884
其ノ他ノ運輸業..... 157	1	1 500	—	—	—	—

業 細 別 (續)

	株 式 會 社							
	社數	公稱資本金	拂込資本金	社債額	積立金	純益金	配當金	純損金
—	—	—	—	—	—	—	—	—
2	425 000	225 000	—	4 795	783	—	—	—
3	210 000	75 000	—	1 300	1 426	675	3 476	—
—	—	—	—	—	—	—	—	—
1	15 000	15 000	—	80	1 257	750	—	—
2	450 000	215 000	—	8 600	5 612	5 175	4 421	—
2	90 000	22 500	—	147	494	—	69	—
1	5 000	5 000	—	380	—	—	1 545	—
1	350 000	161 000	—	27 300	15 224	12 075	—	—
46	6 057 000	4 442 674	—	382 406	94 838	70 037	141 751	—
23	3 525 750	1 211 000	—	234 670	176 386	110 829	5 369	—
{ 2	{ 220 000	{ 220 000	—	—	—	—	{ 765	—
{ x 1	{ x 200 000	{ x 200 000	—	—	—	—	{ x 13 238	—
{ 2	{ 220 000	{ 220 000	—	—	—	—	{ 765	—
{ x 1	{ x 200 000	{ x 200 000	—	—	—	—	{ x 13 238	—
—	—	—	—	—	—	—	—	—
12	1 600 000	831 500	—	194 943	40 443	23 723	2 846	—
84	69 128 000	46 040 321	—	16 356 251	3 671 629	3 178 056	899 006	—
51	66 972 000	44 683 595	—	16 169 296	3 604 582	3 131 799	385 915	—
26	1 559 500	920 226	—	146 124	60 440	42 032	3 932	—
7	596 500	436 500	—	40 831	6 607	4 225	9 109	—
—	—	—	—	—	—	—	—	—
2	79 000	79 000	—	250	—	—	717	—
4	1 346 000	1 343 000	—	9 675	20 037	11 550	—	—
22	762 600	627 160	—	39 025	31 453	22 200	15 127	—
2	125 000	60 000	—	2 657	2 218	1 700	—	—
24	1 272 000	450 660	—	44 645	33 531	23 765	18 524	—
85	27 981 200	18 552 372	—	1 044 276	802 896	680 394	143 338	—
15	17 718 000	11 211 172	—	521 172	486 705	443 523	—	—
4	246 000	120 000	—	16 999	14 514	9 250	—	—
14	1 319 400	955 650	—	102 160	67 772	45 914	27 827	—
51	8 197 800	5 765 550	—	402 645	262 727	181 707	115 511	—
1	500 000	500 000	—	1 300	1 173	—	—	—

×印ハ株式合資會社ヲ示ス

6. 新 設 會 社

	總 數		合 名 會 社	
	社 數	出 資 額 又 ハ 公 稱 資 本 金	社 數	出 資 額
			全	市
(年次現在)		円		円
昭和 1	91	2 991 860	9	213 789
" 2	135	8 479 800	26	643 500
" 3	94	6 036 950	13	249 000
" 4	108	5 170 880	19	574 000
" 5	118	3 460 800	13	362 700
賀 茂 郡	1	20 000	—	—
田 方 郡	3	114 000	1	100 000
駿 東 郡	1	250 000	—	—
富 士 郡	10	206 500	1	100 000
庵 原 郡	—	—	—	—
安 倍 郡	—	—	—	—
志 太 郡	5	169 100	—	—
榛 原 郡	—	—	—	—
小 笠 郡	2	8 100	—	—
周 智 郡	—	—	—	—
磐 田 郡	2	22 000	—	—
濱 名 郡	6	368 000	1	1 500
引 佐 郡	—	—	—	—
靜 岡 市	33	1 288 400	4	39 500
濱 松 市	28	343 600	5	111 700
沼 津 市	8	335 600	—	—
清 水 市	19	335 500	1	10 000

社 總 數

社 數	出 資 額	株 式 會 社	
		社 數	公 稱 資 本 金 携 込 資 本 金
		管	
	円		円
50	490 071	32	2 288 000 1 191 500
59	477 800	{ 49	{ 7 328 500 5 019 600
54	343 750	{ x 1	{ x 30 000 x 30 000
62	642 880	27	5 444 200 3 302 375
92	1 707 000	27	3 954 000 1 392 750
		13	1 391 100 939 700
		別 (昭和五年)	
—	—	1	20 000 5 000
2	14 000	—	—
—	—	1	250 000 250 000
8	56 500	1	50 000 12 500
—	—	—	—
—	—	—	—
4	19 100	1	150 000 37 500
—	—	—	—
2	8 100	—	—
—	—	—	—
—	—	—	—
2	22 000	—	—
3	62 000	2	304 500 109 500
—	—	—	—
28	1 173 900	1	75 000 75 000
20	99 900	3	132 000 72 000
6	26 000	2	309 600 303 200
17	225 500	1	100 000 75 000

×印ハ株式合資會社ヲ示ス

7 新 設 會 社

1 總

	工 業					商 業				
	社 數	出資額又ハ 公積資本金	積立金	純益金	配當金	純損金	社 數	出資額又ハ 公積資本金	積立金	
全 國										
昭和	1	35	942 332	763	14 662	3 225	52 467	50	1 778 539	763
"	2	36	1 104 600	2 868	5 735	1 905	9 364	78	2 508 700	5 461
"	3	36	543 600	1 256	5 535	2 635	4 250	48	5 160 350	420
"	4	48	2 091 920	260	30 429	17 778	29 554	55	1 060 760	416
"	5	47	895 100	2 400	4 523	—	21 167	62	2 524 500	4 991
都 市										
賀 茂 郡	—	—	—	—	—	—	—	1	20 000	—
田 方 郡	1	10 000	—	—	—	—	—	2	104 000	—
駿 東 郡	1	250 000	—	—	—	—	—	—	—	—
富 士 郡	5	81 000	—	157	—	9 606	—	5	125 500	1 643
庵 原 郡	—	—	—	—	—	—	—	—	—	—
安 倍 郡	—	—	—	—	—	—	—	—	—	—
志 太 郡	2	12 100	—	—	—	—	—	3	157 000	—
榛 原 郡	—	—	—	—	—	—	—	—	—	—
小 笠 郡	—	—	—	—	—	—	—	—	—	—
周 智 郡	—	—	—	—	—	—	—	—	—	—
磐 田 郡	2	22 000	—	—	—	381	—	—	—	—
濱 名 郡	4	364 500	1 600	3 571	—	1 966	—	—	—	—
引 佐 郡	—	—	—	—	—	—	—	—	—	—
靜 岡 市	9	43 700	800	800	—	318	—	23	1 243 700	—
濱 松 市	14	75 300	—	1	—	5 945	—	14	268 300	348
浜 津 市	—	—	—	—	—	—	—	6	324 000	3 000
清 水 市	9	37 500	—	—	—	2 951	—	8	282 000	—

營 業 別

數 (續)

業			運 輸 業					
純益金	配當金	純損金	社 數	出資額又ハ 公積資本金	積立金	純益金	配當金	純損金
管 轄								
5 554	2 098	13 084	4	120 989	70	1 235	700	—
13 880	5 996	28 332	19	4 810 500	10 525	112 329	81 296	53
4 014	2 860	6 835	10	333 000	1 130	3 064	1 400	2 215
4 695	708	27 228	5	2 018 200	2 100	17 810	14 500	190
22 905	11 546	26 162	7	33 700	300	658	550	904
都 市 (昭和五年)								
—	—	267	—	—	—	—	—	—
—	—	1 918	—	—	—	—	—	—
—	—	—	—	—	—	—	—	—
1 398	—	—	—	—	—	—	—	—
—	—	—	—	—	—	—	—	—
—	—	—	—	—	—	—	—	—
507	—	—	—	—	—	—	—	—
—	—	—	—	—	—	—	—	—
—	—	—	1	3 100	—	—	—	384
—	—	—	—	—	—	—	—	—
—	—	—	—	—	—	—	—	—
—	—	—	—	—	—	—	—	—
—	—	—	1	2 000	—	311	300	—
—	—	—	—	—	—	—	—	—
1 286	1 046	11 980	1	1 000	—	—	—	400
1 180	—	7 272	—	—	—	—	—	—
—	—	—	—	—	—	—	—	—
18 534	10 500	—	2	11 600	300	347	250	120
—	—	4 725	2	16 000	—	—	—	—

7 新 設 會 社

2 合 名

	工 業					商	
	社 數	出 資 額	積 立 金	純 益 金	配 當 金	純 損 金	出 資 額
全							
昭和 1	4	77 500	500	2 525	1 500	—	5 136 289
" 2	6	89 000	—	—	—	1 683	17 493 500
" 3	2	28 000	1 000	2 800	1 600	—	8 196 000
" 4	4	210 000	—	20	—	—	13 349 000
" 5	5	16 200	—	1	—	1 284	7 345 000
郡 市							
賀 茂 郡	—	—	—	—	—	—	—
田 方 郡	—	—	—	—	—	—	1 100 000
駿 東 郡	—	—	—	—	—	—	—
富 士 郡	—	—	—	—	—	—	1 100 000
庵 原 郡	—	—	—	—	—	—	—
安 倍 郡	—	—	—	—	—	—	—
志 太 郡	—	—	—	—	—	—	—
榛 原 郡	—	—	—	—	—	—	—
小 笠 郡	—	—	—	—	—	—	—
周 智 郡	—	—	—	—	—	—	—
磐 田 郡	—	—	—	—	—	—	—
濱 名 郡	—	—	—	—	—	—	—
引 佐 郡	—	—	—	—	—	—	—
靜 岡 市	1	4 500	—	—	—	216	3 35 000
濱 松 市	4	11 700	—	1	—	1 068	1 100 000
沼 津 市	—	—	—	—	—	—	—
清 水 市	—	—	—	—	—	—	1 10 000

營 業 別

會 社 (續)

業				運 輸 業					
積 立 金	純 益 金	配 當 金	純 損 金	社 數	出 資 額	積 立 金	純 益 金	配 當 金	純 損 金
管									
—	—	—	1 186	—	—	—	—	—	—
20	515	300	2 572	1	5 000	—	—	—	—
—	—	—	1 266	3	25 000	930	1 300	700	—
—	—	—	1 550	2	15 000	—	—	—	190
1 543	279	—	8 198	—	—	—	—	—	—
別 (昭和五年)									
—	—	—	—	—	—	—	—	—	—
—	—	—	1 918	—	—	—	—	—	—
—	—	—	—	—	—	—	—	—	—
1 543	279	—	—	—	—	—	—	—	—
—	—	—	—	—	—	—	—	—	—
—	—	—	—	—	—	—	—	—	—
—	—	—	—	—	—	—	—	—	—
—	—	—	—	—	—	—	—	—	—
—	—	—	—	—	—	—	—	—	—
—	—	—	6 160	—	—	—	—	—	—
—	—	—	—	—	—	—	—	—	—
—	—	—	—	—	—	—	—	—	—
—	—	—	120	—	—	—	—	—	—

7 新 設 會 社

3 合 資

	工 業						商	
	社 數	出 資 額	積 立 金	純 益 金	配 當 金	純 損 金	社 數	出 資 額
全								
昭和 1	22	229 832	—	8 550	450	44 474	26	240 250
" 2	17	198 600	2 391	1 465	—	3 809	41	269 200
" 3	28	206 400	156	1 645	525	4 250	25	134 350
" 4	31	250 920	110	2 614	1 028	29 021	30	388 760
" 5	37	245 400	800	800	—	17 348	43	1 432 500
都 市								
賀 茂 郡	—	—	—	—	—	—	—	—
田 方 郡	1	10 000	—	—	—	—	1	4 000
駿 東 郡	—	—	—	—	—	—	—	—
富 士 郡	4	31 000	—	—	—	9 606	4	25 500
庵 原 郡	—	—	—	—	—	—	—	—
安 倍 郡	—	—	—	—	—	—	—	—
志 太 郡	2	12 100	—	—	—	—	2	7 000
榛 原 郡	—	—	—	—	—	—	—	—
小 笠 郡	—	—	—	—	—	—	—	—
周 智 郡	—	—	—	—	—	—	—	—
磐 田 郡	2	22 000	—	—	—	381	—	—
濱 名 郡	2	60 000	—	—	—	689	—	—
引 佐 郡	—	—	—	—	—	—	—	—
靜 岡 市	8	39 200	800	800	—	102	19	1 133 700
濱 松 市	9	33 600	—	—	—	3 619	11	66 300
沼 津 市	—	—	—	—	—	—	5	24 000
清 水 市	9	37 500	—	—	—	2 951	6	172 000

營 業 別

會 社 (續)

業				運 輸 業					
積 立 金	純 益 金	配 當 金	純 損 金	社 數	出 資 額	積 立 金	純 益 金	配 當 金	純 損 金
管									
97	1 683	168	3 249	2	19 989	—	—	—	—
6	230	—	23 094	1	10 000	—	163	150	—
20	565	310	2 244	1	3 000	—	—	—	—
—	430	—	19 440	1	3 200	—	—	—	—
100	3 310	1 046	17 697	6	24 100	—	311	300	904
別 (昭和五年)									
—	—	—	—	—	—	—	—	—	—
—	—	—	—	—	—	—	—	—	—
—	—	—	—	—	—	—	—	—	—
100	1 119	—	—	—	—	—	—	—	—
—	—	—	—	—	—	—	—	—	—
—	—	—	—	—	—	—	—	—	—
—	53	—	—	—	—	—	—	—	—
—	—	—	—	—	—	—	—	—	—
—	—	—	—	1	3 100	—	—	—	384
—	—	—	—	—	—	—	—	—	—
—	—	—	—	—	—	—	—	—	—
—	—	—	—	—	—	—	—	—	—
—	—	—	—	1	2 000	—	311	300	—
—	—	—	—	—	—	—	—	—	—
—	1 286	1 046	5 820	1	1 000	—	—	—	400
—	832	—	7 272	—	—	—	—	—	—
—	—	—	—	—	—	—	—	—	—
—	20	—	—	1	2 000	—	—	—	120
—	—	—	4 605	2	16 000	—	—	—	—

8 新 設 會 社

	總 數				
	社 數	出資額又ハ 公稱資本金	積立金	純益金	配當金
全					
昭 和.....1	91	2 991 860	1 646	21 951	6 398
".....2	135	8 479 800	18 854	131 948	89 197
".....3	94	6 036 950	2 806	12 613	6 895
".....4	108	5 170 880	2 776	52 934	32 986
".....5	118	3 460 800	7 691	23 092	12 096
業					
農 業.....1	2	6 500	—	—	—
農 林 業.....2	1	5 000	—	—	—
園 藝 業.....3	1	1 500	—	—	—
工 業.....18	47	89,100	2 400	4 529	—
紡織工業.....19	13	130 000	—	—	—
製絲業.....20	6	99 000	—	—	—
絲織物業.....26	4	17 500	—	—	—
絲布染色業.....31	2	7 500	—	—	—
絲布漂白整理業.....32	1	6 000	—	—	—
金屬工業.....36	2	4 000	—	1	—
鋼物以外ノ金屬品製造業.....40	1	2 500	—	—	—
鍍金業.....41	1	1 500	—	1	—
機械器具工業.....43	3	25 000	—	—	—
常負機械器具製造業.....45	1	13 500	—	—	—
車輛製造業.....49	1	1 500	—	—	—
其ノ他ノ機械器具製造業.....51	1	10 000	—	—	—
化學工業.....59	4	364 500	1 600	3 728	—
塗料、顏料製造業.....63	1	4 500	—	—	—
製紙業.....70	3	360 000	1 600	3 728	—
製材及木製品工業.....73	7	24 200	—	—	—
製材業.....74	5	21 200	—	—	—
木製品製造業.....75	2	3 000	—	—	—
印刷製本業.....76	2	5 300	—	—	—
食料品工業.....77	6	285 000	800	800	—
醬油、味噌、味噌造業.....79	3	261 000	—	—	—
水産品製造業.....85	1	10 000	—	—	—
製茶業.....86	2	14 000	800	800	—

營 業 細 別

純損金	合 名 會 社					純損金
	社 數	出資額	積立金	純益金	配當金	
管						
65 551	9	213 789	500	2 525	1 500	1 186
37 749	26	643 500	20	519	300	4 255
13 300	13	249 000	1 930	4 100	2 300	1 266
56 972	19	574 000	—	20	—	1 740
48 233	13	352 700	1 543	280	—	9 482
別 (昭和五年)						
—	1	1 500	—	—	—	—
—	—	—	—	—	—	—
—	1	1 500	—	—	—	—
21 167	5	16 200	—	1	—	1 234
14 116	—	—	—	—	—	—
9 431	—	—	—	—	—	—
3 027	—	—	—	—	—	—
1 658	—	—	—	—	—	—
—	—	—	—	—	—	—
102	1	1 500	—	1	—	—
102	—	—	—	—	—	—
—	1	1 500	—	1	—	—
2 130	—	—	—	—	—	—
1 230	—	—	—	—	—	—
—	—	—	—	—	—	—
900	—	—	—	—	—	—
216	1	4 500	—	—	—	216
216	1	4 500	—	—	—	216
—	—	—	—	—	—	—
1 551	—	—	—	—	—	—
1 201	—	—	—	—	—	—
350	—	—	—	—	—	—
—	1	3 200	—	—	—	—
556	—	—	—	—	—	—
—	—	—	—	—	—	—
—	—	—	—	—	—	—
556	—	—	—	—	—	—

8 新 設 會 社

	總 數				
	社 數	出資額又ハ 公稱資本金	積 立 金	純 益 金	配 當 金
其ノ他ノ工業-----94	10	58 100	—	—	—
竹草莖類製品製造業-----96	2	4 600	—	—	—
皮革及皮革製品製造業-----97	2	7 500	—	—	—
被服其ノ他ノ縫製品製造業---101	4	14 000	—	—	—
土木建築工事請負業-----104	2	32 000	—	—	—
商 業-----106	62	2 524 500	4 991	22 905	11 546
物品販賣業-----107	43	857 300	1 643	3 569	1 046
織物、被服類販賣業-----108	5	36 200	—	885	—
綿、絲類、編物組物類販賣業--109	2	105 000	—	—	—
機械器具販賣業(次項品目ヲ除ク)---110	5	38 000	—	—	—
度量衡器、計器、時計、學術 用器械器具、樂器、蓄音器、}---111	2	3 500	—	—	—
貴金屬品寶石類販賣業					
金屬材料品、金屬製品、鉄部... 112	1	1 500	—	—	—
鐵器販賣業					
陶磁器、硝子、硝子製品販賣業 113	1	2 000	—	—	—
藥品、染料、顔料、塗料、糊料、...114	3	9 000	—	111	111
化粧品類販賣業					
肥料販賣業-----115	1	150 000	—	—	—
燃料販賣業-----116	4	103 000	100	1 119	—
木材、竹材販賣業-----117	2	108 000	—	240	—
雜貨、唐物類販賣業-----120	4	20 000	—	—	—
紙、紙製品、書務文房具、玩 具、遊戯具販賣業-----121	3	99 000	—	—	—
穀類、粉類販賣業-----122	3	109 000	1 543	279	—
蔬菜、果實類販賣業-----123	1	10 000	—	—	—
酒類、調味料、清涼飲料販賣業 125	3	20 000	—	—	—
其ノ他ノ食料品販賣業-----126	1	35 000	—	935	935
其ノ他ノ販賣業-----128	2	8 000	—	—	—
仲買、委託賣買及賣買仲立業---130	6	38 800	348	348	—
市場業-----132	4	177 500	—	454	—
倉庫業-----136	1	20 000	—	—	—
金融業-----137	1	5 000	—	—	—
其ノ他ノ金融業-----142	1	5 000	—	—	—
保全會社-----144	1	1 000 000	—	—	—
旅館、料理店、貸席業-----147	5	425 000	3 000	18 514	10 500
其ノ他ノ商業-----150	1	1 000	—	20	—
運輸業-----151	7	33 700	300	658	550
自動車運輸業-----155	3	12 600	300	347	250
運輸取扱業-----156	4	21 100	—	311	300

營 業 細 別 (續)

純 損 金	合 名 會 社						純 損 金
	社 數	出 資 額	積 立 金	純 益 金	配 當 金	純 損 金	
2 496	2	7 000	—	—	—	—	1 068
—	—	—	—	—	—	—	—
—	—	—	—	—	—	—	—
170	1	5 000	—	—	—	—	—
2 326	1	2 000	—	—	—	—	1 068
26 162	7	345 000	1 543	279	—	—	3 198
11 242	5	224 000	1 543	279	—	—	539
—	—	—	—	—	—	—	—
—	1	100 000	—	—	—	—	—
3 225	1	10 000	—	—	—	—	120
—	—	—	—	—	—	—	—
800	—	—	—	—	—	—	—
—	—	—	—	—	—	—	—
945	1	4 000	—	—	—	—	419
—	—	—	—	—	—	—	—
4 500	—	—	—	—	—	—	—
—	—	—	—	—	—	—	—
—	—	—	—	—	—	—	—
—	1	100 000	1 543	279	—	—	—
—	1	10 000	—	—	—	—	—
1 300	—	—	—	—	—	—	—
—	—	—	—	—	—	—	—
472	—	—	—	—	—	—	—
5 694	—	—	—	—	—	—	—
5 741	1	21 000	—	—	—	—	5 741
267	—	—	—	—	—	—	—
—	—	—	—	—	—	—	—
—	—	—	—	—	—	—	—
—	—	—	—	—	—	—	—
3 218	1	100 000	—	—	—	—	1 918
—	—	—	—	—	—	—	—
904	—	—	—	—	—	—	—
520	—	—	—	—	—	—	—
384	—	—	—	—	—	—	—

- 農業.....1
- 農林業.....2
- 園藝業.....3
- 開墾業.....4
- 蠶業.....5
- 牧畜養禽業.....6
- 搾乳業.....7
- 林業.....8
- 水產業.....9
- 漁撈採藻業.....10
- 水產養殖業.....11
- 鑛業.....12
- 金屬工業.....13
- 石炭鑛業.....14
- 石油鑛業.....15
- 其ノ他ノ鑛業.....16
- 土石採取業.....17
- 工業.....18
- 紡織工業.....19
 - 製絲業.....20
 - 絲紡織業.....21
 - 絹絲紡織業.....22
 - 麻絲紡織業.....23
 - 毛絲紡織業.....24
 - 襪絲業.....25
 - 綸織物業.....26
 - 絹織物及絹織交織物業.....27
 - 麻織物及麻交織物業.....28
 - 毛織物及毛交織物業.....29
 - 其ノ他ノ織物業.....30
 - 絲布染色業.....31
 - 絲布漂白整理業.....32
 - 莫大小業.....33

- 製糖業.....34
- 其ノ他ノ紡織工業.....35
- 金屬工業.....36
 - 金屬精鍊業.....37
 - 金屬材料品製造業.....38
 - 鑄物製造業.....39
 - 鑄物以外ノ金屬製品製造業.....40
 - 鍍金業.....41
 - 其ノ他ノ金屬工業.....42
- 機械器具工業.....43
 - 汽罐、瓦斯發生器、原動機、唧筒、氣體壓縮機、送風機製造業.....44
 - 電氣機械器具製造業.....45
 - 農業、土木、採礦、精鍊、運搬用機械器具製造業.....46
 - 製造加工用機械器具製造業.....47
 - 度量衡器、時計、學術用機械器具製造業.....48
 - 車輛製造業.....49
 - 造船業.....50
 - 其ノ他ノ機械器具製造業.....51
- 窯業.....52
 - 陶磁器製造業.....53
 - 硝子、硝子製品製造業.....54
 - 煉瓦製造業.....55
 - 瓦製造業.....56
 - セメント、石灰製造業.....57
 - 其ノ他ノ窯業.....58
- 化學工業.....59
 - 醫藥、賣藥、賣藥類似品製造業.....60
 - 工業藥品製造業.....61
 - 染料製造業.....62
 - 塗料、顏料製造業.....63
 - 石鹼、化粧品製造業.....64
 - 燐寸製造業.....65
 - 油脂類製造業.....66
 - 護謨製造業.....67
 - セルロイド製造業.....68
 - 人造絹絲製造業.....69
 - 製紙業.....70
 - 人造肥料製造業.....71
 - 其ノ他ノ化學工業.....72
- 製材及木製品工業.....73
 - 製材業.....74
 - 木製品製造業.....75

- 印刷製本業.....76
- 食料品工業.....77
 - 酒類釀造業.....78
 - 醬油、味噌、酢釀造業.....79
 - 精製製粉業.....80
 - 製糖業.....81
 - 菓子、麵包製造業.....82
 - 罐詰、罐詰製造業.....83
 - 畜產品製造業.....84
 - 水產品製造業.....85
 - 製茶業.....86
 - 清涼飲料製造業.....87
 - 製冰業.....88
 - 其ノ他ノ食料品製造業.....89
- 瓦斯、電氣、水道業.....90
 - 瓦斯業.....91
 - 電氣業.....92
 - 水道業.....93
 - 其ノ他ノ工業.....94
 - 紙製品業.....95
 - 竹草草蓆類製品製造業.....96
 - 皮革及皮革製品製造業.....97
 - 骨角、甲冑、貝類、獸毛、羽毛製品製造業.....98
 - 漆器製造業.....99
 - 綿麻製網繩製造業.....100
 - 被服其ノ他ノ裁縫品製造業.....101
 - 帽子製造業.....102
 - 防水布、油布、護謨布、擬革布製造業.....103
 - 土木建築工事請負業.....104
 - 其ノ他ノ工業.....105
- 商業.....106
 - 物品販賣業.....107
 - 織物、被服類販賣業.....108
 - 綿、絲類、綢物組物類販賣業.....109
 - 機械器具販賣業(水項目ヲ除ク).....110
 - 度量衡器、計器、時計、學術用機械器具、樂器、蓄音器、貴金屬品寶石類販賣業.....111
 - 金屬材料品、金屬製品、非電機器販賣業.....112
 - 陶磁器、硝子、硝子製品販賣業.....113
 - 藥品、染料、顏料、塗料、糊料、化粧品類販賣業.....114
 - 肥料販賣業.....115
 - 燃料販賣業.....116
 - 木材、竹材販賣業.....117

- 煉瓦、瓦、土管、セメント、土石類販賣業.....118
- 建具、家具、疊表、英産類販賣業.....119
- 雜貨、唐物類販賣業.....120
- 紙、紙製品、書籍、文房具、玩具、遊戲具販賣業.....121
- 穀類、粉類販賣業.....122
- 蔬菜、果實類販賣業.....123
- 水産食料品販賣業.....124
- 酒類、調味料、清涼飲料販賣業.....125
- 其ノ他ノ食料品販賣業.....126
- デパートメントストア(勸工場等ヲ含マズ).....127
- 其ノ他ノ販賣業.....128
- 貿易業.....129
- 仲買、委託賣買及賣買仲立業.....130
- 取引所.....131
- 市場業.....132
- 新聞紙發行及圖書、雜誌出版業.....133
 - 新聞紙發行業.....134
 - 圖書、雜誌出版業.....135
- 倉庫業.....136
- 金融業.....137
 - 銀行業.....138
 - 信託業.....139
 - 貸金業.....140
 - 質屋業.....141
 - 其ノ他ノ金融業.....142
- 保險業.....143
- 保全會社.....144
- 土地建物賃貸業.....145
- 物品賃貸業.....146
- 旅館、料理店、貸席業.....147
- 演藝場、遊戲場營業.....148
- 周旋業(賣買仲立ヲ除ク).....149
- 其ノ他ノ商業.....150
- 運輸業.....151
 - 鐵道、軌道運輸業.....152
 - 汽船運輸業.....153
 - 汽船運輸以外ノ水運業.....154
 - 自動車運輸業.....155
 - 運輸取扱業.....156
 - 其ノ他ノ運輸業.....157

昭和六年九月廿五日印刷
昭和六年九月廿八日發行

靜岡縣

代 表 者

印刷者 鈴木 金

靜岡縣掛川郡見付町一二六番地

印刷所 合資會社 三友堂

靜岡縣掛川郡見付町一二六番地
振替口座東京五六一二五番
電話 一九番

372-452



1200501449023

372

452

終