

昭和二年

群馬縣統計書

財政之部

群馬縣

正 誤

頁	表號	位 置	誤	正
17	13	百圓以上個人前橋市	60	66
27	3	合計大正九年	1,092,159.910	2,092,159.910
27	3	河川臺帳調製費大正十年	1,103.080	8,103.080
26	3	勸業費大正十四年	52,482.950	55,482.950
27	3	縣債費十一年	520,453.760	520,434.760
28	4	大正十三年度土木費計	523,627.220	523,667.220
42	8	不動産收得稅勢多郡	20,811.020	20,851.020
42	8	軌道稅碓氷郡	100.756	100.750
49	13	警察費廳費賄費万場	157.060	159.060
57	32	年度末現在未償還元金計	2,721,800	2,732,800
60	2	前橋市昭和元年度土木費	49,810	49,820
65	5	前年度繰越金合計	300,920	300,926
67	6	公債費利根郡	79,939	79,639
81	4	組合費廣瀬桃木兩堰	18,920	18,620
82	5	縣費河川器具費	21,714	2,714

昭和二年群馬縣統計書



本編ハ主トシテ昭和二年度ノ財政ニ關スル事項ヲ掲載ス

本縣ノ郡市ハ勢多、群馬、多野、北甘樂、碓氷、吾妻、利根、佐波、新田、山田、邑樂ノ十一郡、前橋、高崎、桐生ノ三市ニシテ表中記載ナキ郡市ニハ該當事項ナキモノナリ

本編ノ材料ハ昭和二年度歳入歳出決算書、會計課ノ調査書類、市町村ノ報告書及關係諸官廳等ヨリ得タルモノナリ

本縣統計書ハ分テテ人口及雜、警察及衛生、學事、勸業、財政ノ五部トシ各部別冊ニ編纂刊行スルモノナリ

昭和四年二月

發行所寄贈本



群馬縣知事官房

昭和二年群馬縣統計書 財政之部

目次

圖表	表號	頁
表號	2 縣歲入科目別	22
1 縣歲出	3 縣歲出	24
2 市町村歲出	4 縣歲出科目別	28
3 縣債並市町村債	5 縣稅收入濟額	36
4 縣歲出並市町村歲出人口一人當	6 縣稅徵收成績	36
5 租稅人口一人當	7 縣稅營業稅收入濟額	39
6 町村財產收入	8 縣稅雜種稅收入濟額	40
摘要	9 縣稅滯納人員及稅額	42
1 縣市町村歲出	10 縣稅滯納處分	44
2 租稅	11 全 既往年度分	44
3 縣歲出	12 縣立學校費	46
4 地方公有財產	13 警 察 費	48
5 地 方 債	14 縣特別會計歲入歲出總覽	50
第一編 國 稅	15 縣教育資金	50
1 稅務署管轄區域	16 恩 給 金	50
2 國稅徵收額總覽	17 縣罹災救助基金	51
3 國稅收入濟額	18 縣慈善救濟資金	51
4 直接國稅徵收額	19 市町村立小學校教員加俸資金	52
5 間接國稅徵收額	20 縣立學校基本金	52
6 所得稅所得金額及稅額	21 縣軍人授護資金	52
7 地租納額別人員	22 教育獎勵資金	52
8 地租種類別	23 縣賑恤資金	53
9 第一種所得稅納額別人員	24 公立學校職員年功加俸資金	53
10 第三種所得稅納額別人員	25 自作農創設資金	53
11 個人營業收益及稅額	26 商品陳列所作業資金	53
12 個人營業收益種類別	27 御成婚記念模範林業費	53
13 營業收益稅納額別人員	28 兒童就學獎勵資金	54
14 國稅滯納人員及稅額	29 男女青年團休事業獎勵資金	54
15 國稅滯納處分	30 縣有基金及資金	54
16 國庫租稅外收入	31 縣有土地建物及電話線	55
	32 縣 債	56
	第四編 市町村經濟	
	1 市 歲 入	58
	2 市 歲 出	60
	3 市歲入科目別	62
	4 市歲出科目別	63
	5 町 村 歲 入	64
	6 町 村 歲 出	66
	7 町村歲入科目別	68
	8 町村歲出科目別	69
第三編 縣 經 濟		
1 縣 歲 入	22	

群馬縣統計書

昭和二年...



發行所 本館

群馬縣統計書

目次

表號	頁
9 市町村基本財産特別基本財産及積立金總覽	70
10 市町村基本財産	70
11 市町村立小學校基本財産	71
12 市町村罹災救助資金	71
13 市町村特別基本財産	72
14 市町村積立金	72
15 市町村債	73
16 部落有財産	74

第五編 公共團體經濟

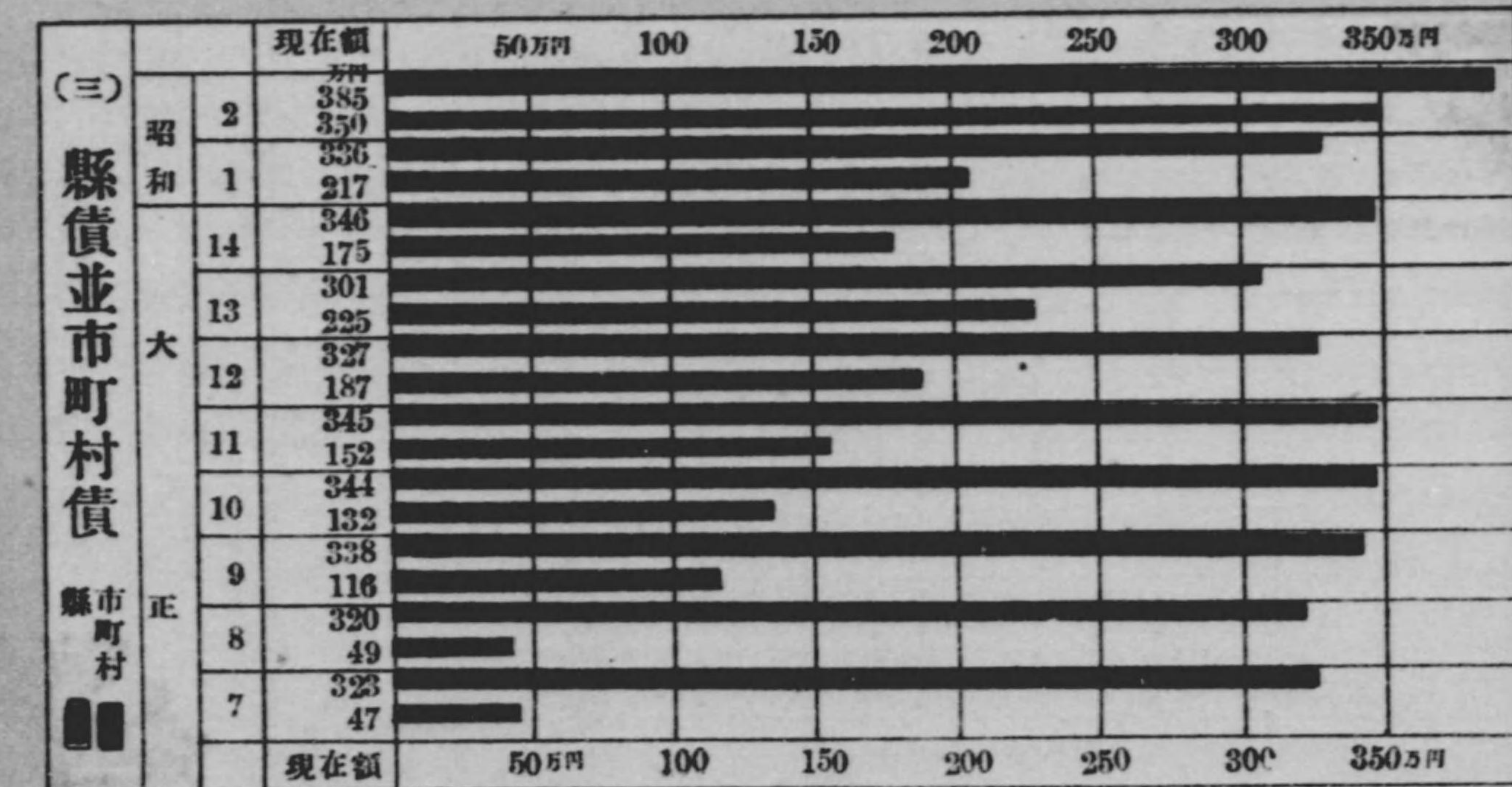
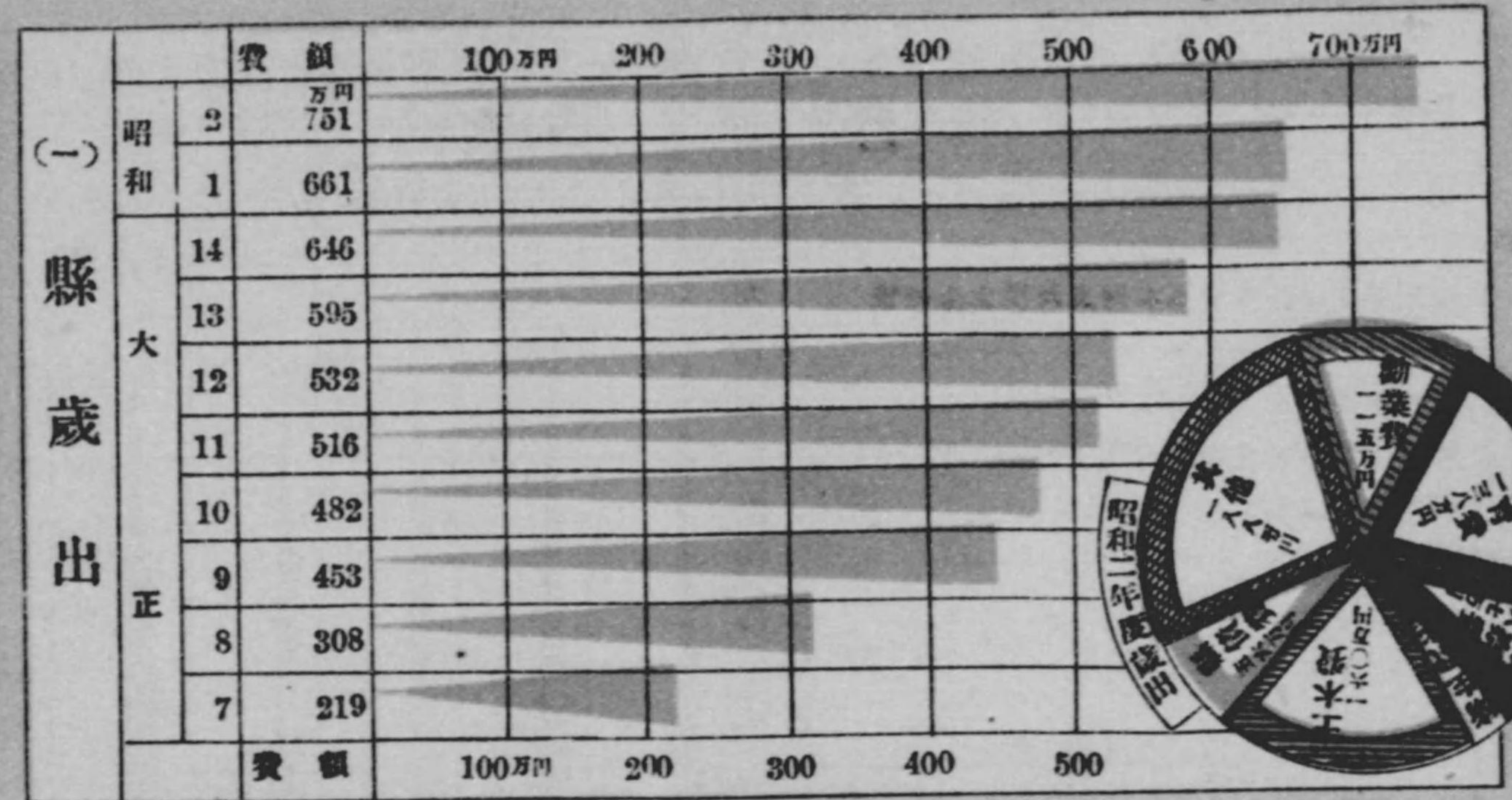
1 普通水利組合歳入	76
2 普通水利組合歳出	76
3 水害豫防組合歳入	78
4 水害豫防組合歳出	78
5 普通水利組合財産	78
6 水害豫防組合財産	79
7 普通水利組合債	79
8 縣農會歳入出	79

第六編 土木事業費

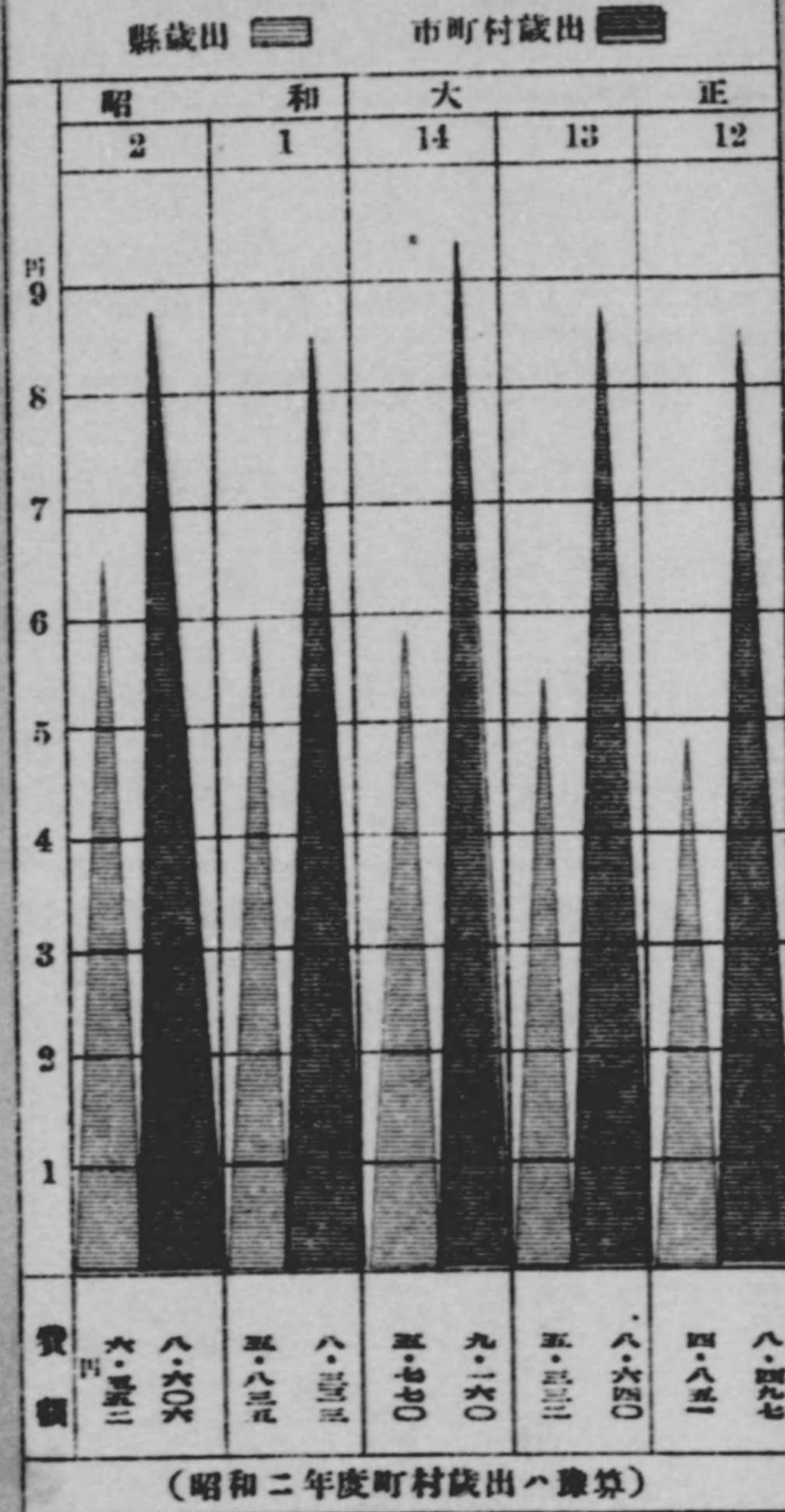
1 縣事業通常土木費	80
2 市事業通常土木費	80
3 町村事業通常土木費	81
4 水利組合事業通常土木費	81
5 縣事業災害土木費	82
6 町村事業災害土木費	82
7 水利組合事業災害土木費	82

附 錄

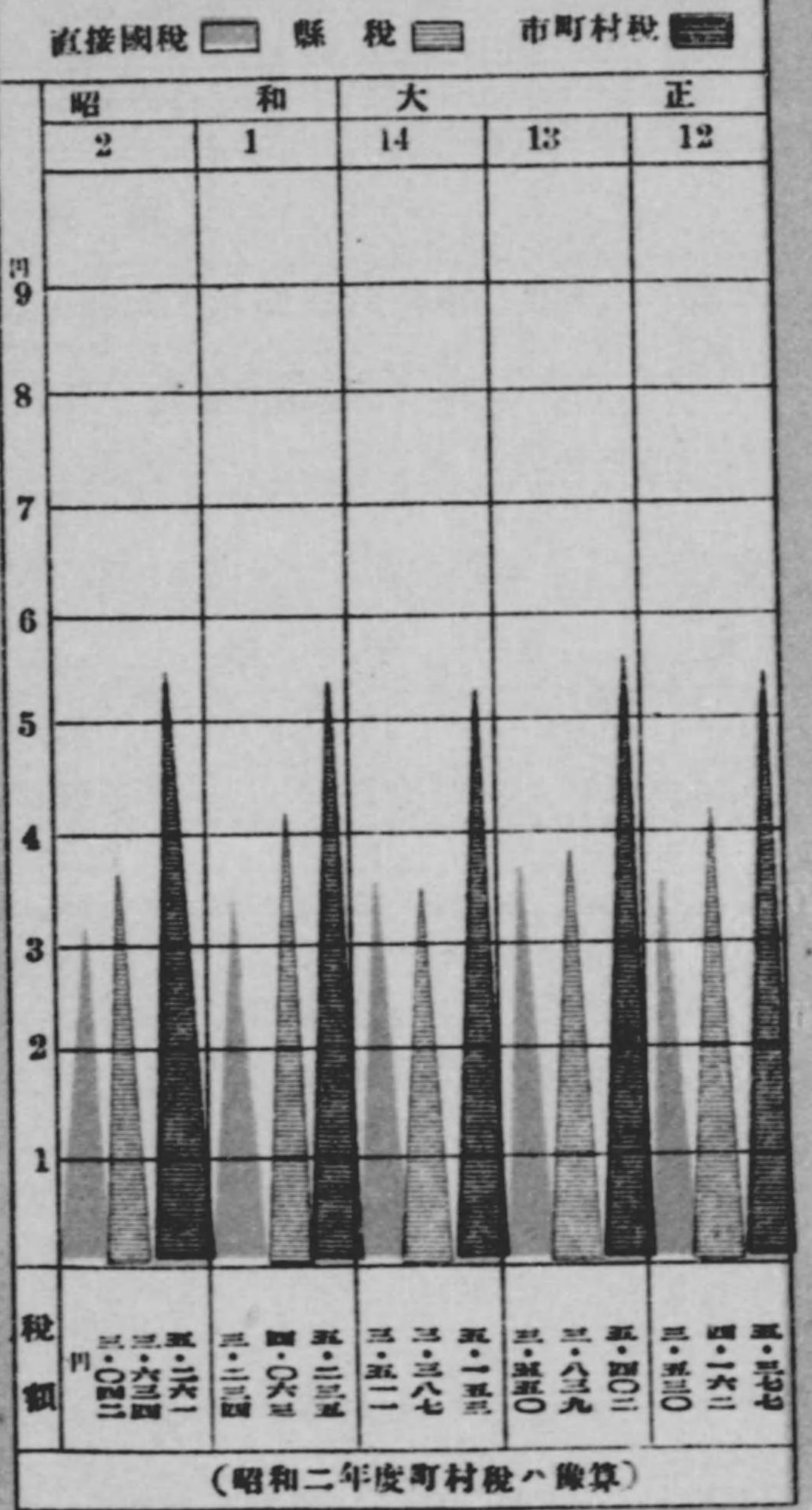
1 縣稅課率累年比較	83
2 縣稅營業稅及雜種稅課目課額	84



(四) 縣歲出並市町村歲出入口一人當



(五) 租稅人口一人當



(六) 町村財產收入

年次	昭和2	昭和1	大正14	大正13	大正12	大正11	大正10	大正9	大正8	大正7
歲入壹萬圓中財產收入	413	323	327	287	305	240	217	307	296	381

(昭和二年度ハ豫算)



1 縣市町村歳出

本年度縣歳出決算額ハ 7,513,057圓ニシテ人口一人當 6圓552 市歳出決算額 1,856,134圓ニシテ人口一人當10圓182 町村歳出豫算額8,011,558圓ニシテ人口一人當8圓308ナリ

大正七年度以降ノ趨勢下ノ如シ

年 度	歳 出 決 算 額			人 口 一 人 當		
	縣	市	町 村	縣	市	町 村
昭 和 2	7,513,057	1,856,134	8,011,558	6.552	10.182	8.308
全 1	6,608,918	1,864,069	9,402,610	5.835	11.149	9.740
大 正 14	6,456,065	1,586,534	8,662,354	5.770	9.797	8.973
全 13	5,946,356	1,470,658	8,196,434	5.332	10.985	8.565
全 12	5,319,163	1,803,133	7,513,468	4.851	12.250	7.028
全 11	5,158,768	1,472,370	7,584,556	4.765	10.232	7.146
全 10	4,823,482	1,137,729	7,283,110	4.520	8.109	7.858
全 9	4,529,769	970,634	6,398,024	4.300	9.793	6.710
全 8	3,077,444	753,595	4,936,586
全 7	2,189,815	412,742	3,677,377

昭和二年度町村歳出ハ豫算額

2 租 税

本年度直接國税ハ3,488,105圓縣税ハ4,167,224圓市税ハ1,027,284圓町村税(豫算)ハ5,004,852圓ニシテ租税總額13,687,465圓ナリ

大正七年度以降ノ趨勢下ノ如シ

年 度	直接國税	縣 税	市 税	町 村 税	合 計	生産價額 (毎年)	人 口
昭 和 2	3,488,105	4,167,224	1,027,284	5,004,852	13,687,465	224,787,834	1,146,600
全 1	3,662,408	4,601,940	990,080	5,365,513	14,308,167	241,248,464	1,132,600
大 正 14	3,928,237	4,293,449	913,557	4,930,656	14,065,899	297,871,083	1,118,858
全 13	3,959,015	4,281,758	949,218	5,094,726	14,284,717	275,722,866	1,115,200
全 12	3,870,391	4,564,155	922,597	4,947,027	14,304,170	285,686,842	1,096,500
全 11	4,127,342	4,405,167	965,891	5,611,580	15,109,980	275,690,877	1,082,600
全 10	3,654,230	3,685,821	803,150	5,074,039	13,217,240	283,793,487	1,067,100
全 9	3,325,419	3,268,953	501,543	5,135,483	12,231,398	215,465,735	1,052,610
全 8	3,151,692	3,006,000	354,315	3,738,247	10,250,254	321,706,848
全 7	2,581,764	1,890,253	227,628	2,481,725	7,181,370	215,251,063

昭和二年度町村税ハ豫算額

人口大正九年及大正十四年ハ國勢調査ノ結果其他各年ハ推計人口

本年度租税ハ一世帯ニ付直接國稅17圓362縣稅19圓613市町村稅28圓391合計64圓421ナリ又其ノ人口一人當ハ直接國稅3圓042縣稅3圓634市町村稅町村稅ハ豫算5圓261合計11圓937ナリ而シテ生産價額ト租税トハ生産價額百圓ニ付租稅5圓101ニ當レリ

大正十二年度以降ノ趨勢下ノ如シ

年 度	一 世 帯 = 付					人 口 一 人 當					生産價額百圓ニ付租稅
	直接國稅	縣 稅	市町村稅	合 計	生産價額	直接國稅	縣 稅	市町村稅	合 計	生産價額	
昭和 2	17.362	19.613	28.391	64.421	1,057.970	3.042	3.634	5.261	11.937	196.050	5.101
全 1	17.459	21.938	28.560	68.209	1,150.062	3.234	4.063	5.235	12.633	213.004	5.931
大正 14	18.957	20.719	28.107	67.878	1,437.442	3.511	3.837	5.153	12.572	266.228	4.722
全 13	19.111	20.669	29.166	68.934	1,330.966	3.550	3.839	5.402	12.767	247.241	5.181
全 12	19.003	22.410	28.759	70.172	1,393.458	3.530	4.162	5.377	13.069	260.544	4.911

昭和二年度町村稅ハ豫算額

3 縣 歳 出

本年度縣歳出總額ハ7,513,057圓ニシテ之ヲ重要ナル費目ニ依リ分類スレハ土木費1,599,235圓(21%3)教育費1,383,347圓(18%4)警察費886,914圓(11%5)勸業費1,154,252圓(15%4)縣債費55,772圓(7%4)衛生費70,833圓(1%)其他1,879,704圓(25%)ナリ

大正七年度以降ノ趨勢下ノ如シ

年 度	歳 出 決 算 額							歳 出 總 額 對							
	勸業費	教育費	警察費	衛生費	土木費	縣債費	其 他	計	勸業費	教育費	警察費	衛生費	土木費	縣債費	其他
昭和 2	1,154,252	1,383,347	866,914	70,833	1,599,235	55,772	1,879,704	7,513,057	15.4	18.4	11.5	1.0	21.3	7.4	25.0
全 1	770,231	1,255,649	817,299	103,418	1,872,221	596,051	1,194,049	6,608,918	11.7	19.0	12.4	1.6	28.3	9.0	18.1
大正 14	726,441	1,232,886	709,655	98,767	2,108,393	579,462	1,000,467	6,456,065	11.2	19.1	11.0	1.5	32.7	9.0	15.5
全 13	872,346	1,173,918	811,358	76,004	1,680,728	616,375	715,627	5,946,356	14.7	19.7	13.6	1.3	28.3	10.4	12.0
全 12	845,244	1,213,079	699,366	69,496	1,228,977	641,578	621,423	5,319,163	15.9	22.8	13.1	1.3	23.1	12.1	11.7
全 11	729,267	1,230,709	776,166	75,984	1,247,674	520,435	578,533	5,158,768	14.1	23.9	15.0	1.5	24.2	10.1	10.1
全 10	602,406	1,066,118	687,672	79,872	1,375,089	473,694	538,631	4,823,482	12.5	22.1	14.2	1.7	28.5	9.8	11.2
全 9	434,421	779,140	526,358	61,356	1,461,489	458,064	808,941	4,529,769	9.6	17.2	11.6	1.4	32.3	10.1	17.8
全 8	312,666	421,766	309,527	41,652	571,410	453,652	966,771	3,077,444	10.1	13.7	10.1	1.4	18.6	14.7	31.4
全 7	213,870	343,501	260,425	35,817	389,830	289,377	556,995	2,189,815	9.8	15.7	11.9	1.6	17.8	17.8	25.4

4 地 方 公 有 財 産

本年度末地方公有財産價額ハ縣有3,724,735圓 市有基本財産579,708圓 其他211,952圓計791,660圓町村有基本財産5,185,732圓其他3,696,246圓計8,881,978圓部落有247,982圓水利組合有52,196圓ナリ

大正八年度以降ノ趨勢下ノ如シ

年 度	縣 有	市 有			町 村 有			部落有	水利組合有
		基本財産	其 他	計	基本財産	其 他	計		
昭和 2	3,724,735	579,708	211,952	791,660	5,185,732	3,696,246	8,881,978	247,982	52,196
全 1	3,360,764	517,292	164,852	682,144	5,114,132	3,525,959	8,640,091	269,584	78,769
大正 14	2,392,195	369,187	142,674	511,861	4,975,350	3,202,061	8,177,411	264,458	59,814
全 13	2,324,190	359,900	142,501	502,401	4,533,579	2,917,456	7,451,035	262,647	55,449
全 12	2,177,476	347,187	119,559	466,746	4,263,100	2,729,793	6,992,893	235,750	53,674
全 11	2,045,681	401,630	110,755	512,385	4,022,646	2,386,236	6,408,882	274,374	49,110
全 10	1,719,644	564,491	20,335	584,826	5,467,783	221,965	5,689,748	318,739	35,640
全 9	1,623,876	240,332	13,347	253,679	4,388,137	383,883	4,772,020	428,663	37,107
全 8	1,552,596	105,763	16,109	121,872	3,687,882	363,265	4,051,147	477,543	29,612

縣有財産ハ基金及資金ノミヲ掲ク

5 地 方 債

本年度末地方債ハ縣債3,846,572圓市債2,617,817圓町村債882,522圓水利組合債500圓ナリ人口一人當ハ縣債3圓355市債14圓360町村債0圓915ナリ

大正七年度以降ノ趨勢下ノ如シ

年 度	縣 債	市 債	町 村 債	水利組合債	人 口 一 人 當		
					縣 債	市 債	町 村 債
昭和 2	3,846,572	2,617,817	882,522	500	3.355	14.360	0.915
全 1	3,356,789	1,361,273	812,425	8,000	2.964	8.142	0.842
大正 14	3,458,052	868,365	880,260	13,145	3.091	5.362	0.920
全 13	3,012,185	1,213,557	1,039,993	18,000	2.701	7.973	1.030
全 12	3,279,407	1,095,612	778,235	36,974	2.757	7.443	0.820
全 11	3,453,583	899,933	624,808	29,852	3.190	6.554	0.667
全 10	3,437,934	818,524	502,987	24,839	3.222	5.834	0.543
全 9	3,380,603	782,853	378,750	5,342	3.423	7.898	0.397
全 8	3,198,039	224,700	268,037	7,467
全 7	3,227,786	405,294	68,694	7,518

本年度租税ハ一世帯ニ付直接國稅17圓362縣稅19圓613市町村稅28圓391合計64圓421ナリ又其ノ人口一人當ハ直接國稅3圓042縣稅3圓634市町村稅町村稅ハ豫算5圓261合計11圓937ナリ而シテ生産價額ト租税トハ生産價額百圓ニ付租稅5圓101ニ當レリ

大正十二年度以降ノ趨勢下ノ如シ

年 度	一 世 帯 = 付					人 口 一 人 當					生産價額 百圓ニ付 租 稅
	直接國稅	縣 稅	市町村稅	合 計	生産價額	直接國稅	縣 稅	市町村稅	合 計	生産價額	
昭 和 2	17.362	19.613	28.391	64.421	1,057.970	3.042	3.634	5.261	11.937	196.050	5.101
全 1	17.459	21.938	28.560	68.209	1,150.062	3.234	4.063	5.235	12.633	213.004	5.931
大 正 1 4	18.957	20.719	28.107	67.878	1,437.442	3.511	3.837	5.153	12.572	266.228	4.722
全 1 3	19.111	20.669	29.166	68.934	1,330.966	3.550	3.839	5.402	12.767	247.241	5.181
全 1 2	19.003	22.410	28.759	70.172	1,393.458	3.530	4.162	5.377	13.069	260.544	4.911

昭和二年度町村稅ハ豫算額

3 縣 歲 出

本年度縣歲出總額ハ7,513,057圓ニシテ之ヲ重要ナル費目ニ依リ分類スレハ土木費1,599,235圓(21%3)教育費1,383,347圓(18%4)警察費886,914圓(11%5)勸業費1,154,252圓(15%4)縣債費55,772圓(7%4)衛生費70,833圓(1%)其他1,879,704圓(25%)ナリ

大正七年度以降ノ趨勢下ノ如シ

年 度	歲 出 決 算 額								歲 出 總 額 對							
	勸業費	教育費	警察費	衛生費	土木費	縣債費	其 他	計	勸業費	教育費	警察費	衛生費	土木費	縣債費	其 他	
昭 和 2	1,154,252	1,383,347	866,914	70,833	1,599,235	55,772	1,879,704	7,513,057	15.4	18.4	11.5	1.0	21.3	7.4	25.0	
全 1	770,231	1,255,649	817,299	103,418	1,872,221	596,051	1,194,049	6,608,918	11.7	19.0	12.4	1.6	28.3	9.0	18.1	
大 正 1 4	726,441	1,232,886	709,655	98,767	2,108,393	579,462	1,000,467	6,456,065	11.2	19.1	11.0	1.5	32.7	9.0	15.5	
全 1 3	872,346	1,173,918	811,358	76,004	1,680,728	616,375	715,627	5,946,356	14.7	19.7	13.6	1.3	28.3	10.4	12.0	
全 1 2	845,244	1,213,079	699,366	69,496	1,228,977	641,578	621,423	5,319,163	15.9	22.8	13.1	1.3	23.1	12.1	11.7	
全 1 1	729,267	1,230,709	776,166	75,984	1,247,674	520,435	578,533	5,158,768	14.1	23.9	15.0	1.5	24.2	10.1	10.1	
全 1 0	602,406	1,066,118	687,672	79,872	1,375,089	473,694	538,631	4,823,482	12.5	22.1	14.2	1.7	28.5	9.8	11.2	
全 9	434,421	779,140	526,358	61,356	1,461,489	458,064	808,941	4,529,769	9.6	17.2	11.6	1.4	32.3	10.1	17.8	
全 8	312,666	421,766	309,527	41,652	571,410	453,652	966,771	3,077,444	10.1	13.7	10.1	1.4	18.6	14.7	31.4	
全 7	213,870	343,501	260,425	35,817	389,830	289,377	556,995	2,189,815	9.8	15.7	11.9	1.6	17.8	17.8	25.4	

4 地 方 公 有 財 產

本年度末地方公有財產價額ハ縣有3,724,735圓 市有基本財產579,708圓 其他211,952圓計791,660圓町村有基本財產5,185,732圓其他3,696,246圓計8,881,978圓部落有247,982圓水利組合有52,196圓ナリ

大正八年度以降ノ趨勢下ノ如シ

年 度	縣 有	市 有			町 村 有			部 落 有	水 利 組 合 有
		基本財產	其 他	計	基本財產	其 他	計		
昭 和 2	3,724,735	579,708	211,952	791,660	5,185,732	3,696,246	8,881,978	247,982	52,196
全 1	3,360,764	517,292	164,852	682,144	5,114,132	3,525,959	8,640,091	269,584	78,769
大 正 1 4	2,392,195	369,187	142,674	511,861	4,975,350	3,202,061	8,177,411	264,458	59,814
全 1 3	2,324,190	359,900	142,501	502,401	4,533,579	2,917,456	7,451,035	262,647	55,449
全 1 2	2,177,476	347,187	119,559	466,746	4,263,100	2,729,793	6,992,893	235,750	53,674
全 1 1	2,045,681	401,630	110,755	512,385	4,022,646	2,386,236	6,408,882	274,374	49,110
全 1 0	1,719,644	564,491	20,335	584,826	5,467,783	221,965	5,689,748	318,739	35,640
全 9	1,623,876	240,332	13,347	253,679	4,388,137	383,883	4,772,020	428,663	37,107
全 8	1,552,596	105,763	16,109	121,872	3,687,882	363,265	4,051,147	477,543	29,612

縣有財產ハ基金及資金ノミヲ掲ク

5 地 方 債

本年度末地方債ハ縣債3,846,572圓市債2,617,817圓町村債882,522圓水利組合債500圓ナリ人口一人當ハ縣債3圓355市債1圓436町村債0圓915ナリ

大正七年度以降ノ趨勢下ノ如シ

年 度	縣 債	市 債	町 村 債	水 利 組 合 債	人 口 一 人 當		
					縣 債	市 債	町 村 債
昭 和 2	3,846,572	2,617,817	882,522	500	3.355	14.360	0.915
全 1	3,356,789	1,361,273	812,425	8,000	2.964	8.142	0.842
大 正 1 4	3,458,052	868,365	880,260	13,145	3.091	5.362	0.920
全 1 3	3,012,185	1,213,557	1,039,993	18,000	2.701	7.973	1.080
全 1 2	3,279,407	1,095,612	778,235	36,974	2.757	7.443	0.820
全 1 1	3,453,583	899,933	624,808	29,852	3.190	6.554	0.667
全 1 0	3,437,934	818,524	502,987	24,839	3.222	5.834	0.543
全 9	3,380,603	782,853	378,750	5,342	3.428	7.898	0.397
全 8	3,198,039	224,700	268,037	7,467
全 7	3,227,786	405,294	68,694	7,518

第一編 國 稅

1 稅務署管轄區域 昭和二年十二月末日現在

署所在地	管轄區域	面積	市町村數	大字及市內ノ町數	戶數	人口
前橋稅務署	前橋市 田中町	前橋市 勢多郡 佐波郡 53.81	34	304	53,298	304,600
高崎稅務署	高崎市 鶴見町	高崎市 群馬郡 多野郡 北甘樂郡 碓氷郡 124.37	95	487	75,979	427,100
中之條稅務署	吾妻郡中之條町	吾 妻 郡 82.88	14	73	10,279	65,100
沼田稅務署	利根郡 沼田町	利 根 郡 114.26	16	133	13,603	84,800
桐生稅務署	桐生市 大宇安樂土	桐生市 山田郡 11.43	12	59	18,309	99,000
館林稅務署	邑樂郡 館林町	新田郡 邑樂郡 22.71	35	220	29,338	166,000
合 計	409.46	206	1,276	200,906	1,146,600

各稅務署共東京稅務監督局區域 = 屬ス

2 國稅徵收額總覽 昭和二年度

		測定濟額及測定外課納額	收入濟額	缺損額	收入未濟額
直	地 租	1,163,835	1,163,823	—	12
	所 得 稅	1,468,778	1,468,279	73	426
	營 業 收 益 稅	502,250	501,528	352	370
	礦 業 稅	25,454	17,909	5,097	2,448
	接 資 本 利 子 稅	117,456	117,456	—	—
	營 業 稅	234	185	49	—
稅	相 續 稅	220,372	218,925	41	1,406
	計	3,498,379	3,488,105	5,612	4,662
	酒 稅	3,326,902	3,326,902	—	—
間	醬 油 稅	63	63	—	—
	清 涼 飲 料 稅	10,399	10,399	—	—
	接 織 物 消 費 稅	2,653,674	2,653,674	—	—
	稅 計	5,991,038	5,991,038	—	—
合 計	9,489,417	9,479,143	5,612	4,662	
昭 和 1	8,872,054	8,847,091	292	24,671	
大 正 1 4	9,750,612	9,731,442	7,302	11,868	
全 1 3	9,410,344	9,350,245	229	59,870	
全 1 2	9,158,270	9,117,972	42	40,256	

3 國 稅 收

稅務署	間 接 稅								
	地 租	所得稅	營 業 稅 營 收 益 稅	營 業 稅	釀 業 稅	資 本 利 子 稅	通 行 稅	相 續 稅	計
前 橋	322,562	483,990	146,232	52	1,159	38,616	—	59,140	1,051,751
高 崎	447,020	561,664	227,832	81	5,512	33,860	—	102,434	1,378,403
中 之 條	45,072	30,078	14,020	—	5,753	2,331	—	8,562	105,816
沼 田	66,344	56,951	23,721	46	5,236	4,568	—	12,172	169,038
桐 生	78,009	160,647	57,301	—	249	15,165	—	10,488	321,859
館 林	204,816	174,949	32,422	6	—	22,916	—	26,129	461,238
合 計	1,163,823	1,468,279	501,528	185	17,909	117,456	—	218,925	3,488,105
昭 和 1	1,172,259	1,582,854	—	613,937	16,518	88,386	906	187,548	3,662,408
大 正 1 4	1,301,633	1,667,560	—	707,085	13,140	—	11,642	227,177	3,928,237
全 1 3	1,280,369	1,743,250	—	737,478	12,663	—	12,722	172,531	3,959,015
全 1 2	1,303,415	1,712,647	—	654,026	11,462	—	14,848	172,323	3,870,391

會計年度 = 依リ翌年度五月末日ノ現在ヲ掲ク
 累年計表ノ外賣業營業稅 = 下記ノ通該當アリ合計ニハ之ヲ加算セリ
 大正十三年度 2圓 大正十二年度 1,670圓
 人口ハ内閣統計局昭和二年十月一日現在ノ推計人口ニ依ル

4 直 接 國 稅

稅務署	地 租				所 得 稅				營 業 稅
	調定濟額 及調定外 課納額	收入濟額	缺 損 額	收 入 未 濟 額	調定濟額 及調定外 課納額	收入濟額	缺 損 額	收 入 未 濟 額	
前 橋	322,562	322,562	—	—	483,990	483,990	—	—	146,264
高 崎	447,021	447,020	—	1	562,083	561,664	73	346	228,468
中 之 條	45,073	45,072	—	1	30,158	30,078	—	80	14,068
沼 田	66,354	66,344	—	10	56,951	56,951	—	—	23,727
桐 生	78,009	78,009	—	—	160,647	160,647	—	—	57,301
館 林	204,816	204,816	—	—	174,949	174,949	—	—	32,422
合 計	1,163,835	1,163,823	—	12	1,468,778	1,468,279	73	426	502,250

入 濟 額 昭 和 二 年 度

酒 稅	醬 油 稅	清 涼 飲 料 稅	織 物 消 費 稅	計	合 計	直 接 稅		國 稅 總 額	
						一 世 帶 當	人 一 人 當	一 世 帶 當	人 一 人 當
623,151	63	1,321	1,458,248	2,082,783	3,134,534	19,696	3,453	58,701	10,291
1,071,100	—	5,897	148,758	1,225,755	2,604,158	18,142	3,227	34,275	6,097
78,300	—	—	232	78,532	184,348	10,294	1,625	17,934	2,832
177,375	—	—	175	177,550	346,588	12,427	1,993	25,479	4,087
144,480	—	2,030	1,017,145	1,163,655	1,485,514	17,579	3,251	81,134	15,005
1,232,496	—	1,151	29,116	1,262,763	1,724,001	15,722	2,779	58,763	10,385
3,326,902	63	10,399	2,653,674	5,991,038	9,479,143	17,362	3,042	47,182	8,267
2,914,666	19,326	5,207	2,245,484	5,184,683	8,847,091	17,459	3,234	42,175	7,811
2,820,447	160,837	—	2,821,922	5,803,206	9,731,443	18,957	3,511	46,961	8,698
2,160,901	176,086	—	3,054,243	5,391,230	9,350,245	19,111	3,550	45,135	8,377
2,117,284	167,951	—	2,962,346	5,247,581	9,117,972	18,878	3,530	44,474	8,316

徵 收 額 昭 和 二 年 度

業 收 益 稅			資 本 利 子 稅				相 續 稅			
收入濟額	缺 損 額	收 入 未 濟 額	調定濟額 及調定外 課納額	收入濟額	缺 損 額	收 入 未 濟 額	調定濟額 及調定外 課納額	收入濟額	缺 損 額	收 入 未 濟 額
146,232	—	32	38,616	38,616	—	—	59,140	59,140	—	—
227,832	352	284	33,860	33,860	—	—	103,645	102,434	—	1,211
14,020	—	48	2,331	2,331	—	—	8,562	8,562	—	—
23,721	—	6	4,568	4,568	—	—	12,367	12,172	—	195
57,301	—	—	15,165	15,165	—	—	10,488	10,488	—	—
32,422	—	—	22,916	22,916	—	—	26,170	26,129	41	—
501,528	352	370	117,456	117,456	—	—	220,372	218,925	41	1,406

4 直接國稅

稅務署	營業稅				礦	
	測定済額及測定外課納額	収入済額	缺損額	収入未済額	測定済額及測定外課納額	収入済額
前橋市	52	52	—	—	1,159	1,159
高崎市	129	81	48	—	6,857	5,512
中之條市	—	—	—	—	7,827	5,753
沼田市	47	46	1	—	9,362	5,236
桐生市	—	—	—	—	249	249
館林市	6	6	—	—	—	—
合計	234	185	49	—	25,454	17,909

5 間接國稅

稅務署	酒稅				醬油稅			
	測定済額及測定外課納額	収入済額	缺損額	収入未済額	測定済額及測定外課納額	収入済額	缺損額	収入未済額
前橋市	623,151	623,151	—	—	63	63	—	—
高崎市	1,071,100	1,071,100	—	—	—	—	—	—
中之條市	78,300	78,300	—	—	—	—	—	—
沼田市	177,375	177,375	—	—	—	—	—	—
桐生市	144,480	144,480	—	—	—	—	—	—
館林市	1,232,496	1,232,496	—	—	—	—	—	—
合計	3,326,902	3,326,902	—	—	63	63	—	—

6 所得稅所得

稅務署	第一種 (法人所得)		第二種 (公債社債銀行預金 利子及配當金等)	
	所得金額	稅額	所得金額	稅額
前橋市	954,460	41,764	1,124,833	56,112
	459,150	24,349	748,633	37,340
	計	1,413,610	66,113	1,873,466
高崎市	761,672	47,270	697,110	34,810
	535,819	27,738	815,137	40,649
	計	1,297,491	75,008	1,512,247
中之條市	123,974	8,305	108,587	5,415
沼田市	228,279	16,077	208,421	10,315
桐生市	81,183	4,699	627,487	31,316
	45,642	2,337	78,093	3,895
	計	126,825	7,036	705,580
館林市	250,742	14,083	960,058	47,880
合計	1,797,315	93,733	2,449,430	122,238
	1,643,606	92,889	2,918,929	145,494
	計	3,440,921	186,622	5,368,359

1. 第一種及第三種ハ當初決定額第二種ハ測定済額ヲ掲ク 2. ×符ハ第一種法人數ヲ示ス

徵收額 (續)

營業稅		合計			
缺損額	収入未済額	測定済額及測定外課納額	収入済額	缺損額	収入未済額
—	—	1,051,783	1,051,751	—	32
1,228	117	1,382,063	1,378,403	1,701	1,959
—	2,074	108,019	105,816	—	2,203
3,869	257	173,376	169,038	3,870	468
—	—	321,859	321,859	—	—
—	—	461,279	461,238	41	—
5,097	2,448	3,498,379	3,488,105	5,612	4,662

徵收額 昭和二年度

清涼飲料稅		織物消費稅		合計			
測定済額及測定外課納額	収入済額	測定済額及測定外課納額	収入済額	缺損額	収入未済額	測定済額及測定外課納額	収入済額
1,321	1,321	1,458,248	1,458,248	—	—	2,082,783	2,082,783
5,897	5,897	148,758	148,758	—	—	1,225,755	1,225,755
—	—	232	232	—	—	78,532	78,532
—	—	175	175	—	—	177,550	177,550
2,030	2,030	1,017,145	1,017,145	—	—	1,163,655	1,163,655
1,151	1,151	29,116	29,116	—	—	1,262,763	1,262,763
10,399	10,399	2,653,674	2,653,674	—	—	5,991,038	5,991,038

金額及稅額 昭和二年度

第三種 (個人所得)			合計		
納稅人員	所得金額	稅額	納稅人員	所得金額	稅額
1,629	3,663,240	151,405	1,629	5,742,533	249,281
2,914	5,188,950	180,544	2,914	6,396,733	242,233
4,543	8,852,190	331,949	4,543	12,139,266	491,514
1,685	4,039,710	156,964	1,685	5,498,492	239,044
5,112	9,010,090	263,178	5,112	10,361,046	331,565
6,797	13,049,800	420,142	6,797	15,859,538	570,609
426	685,400	16,447	426	917,961	30,167
813	1,272,540	29,643	813	1,709,240	56,035
920	2,057,330	75,550	920	2,766,000	111,565
788	1,271,700	36,648	788	1,395,435	42,880
1,708	3,329,030	112,198	1,708	4,161,435	154,445
1,537	2,676,670	101,283	1,537	3,887,470	163,246
4,234	9,760,280	383,919	4,234	14,007,025	599,890
11,590	20,105,350	627,743	11,590	24,667,885	866,126
15,824	29,865,630	1,011,662	15,824	38,674,910	1,466,019

7 地 租 納 額

稅務署	二十錢未満	二十錢以上	五十錢以上	一圓以上	二圓以上	三圓以上	五圓以上	七圓以上	十圓以上
前橋市	121	107	250	411	296	357	268	264	264
	4,417	3,308	4,450	6,719	3,605	2,869	1,599	1,698	2,557
	4,538	3,415	4,700	7,130	3,901	3,226	1,867	1,962	2,821
高崎市	332	249	425	491	530	479	306	313	378
	12,455	7,465	9,961	12,147	5,327	5,500	3,042	3,016	4,396
	12,787	7,714	10,386	12,638	5,857	5,979	3,348	3,329	4,774
中之條郡部	4,106	1,831	2,067	2,014	966	939	498	507	624
沼田郡部	4,814	2,251	2,564	2,017	852	759	519	516	827
桐生市	98	112	148	174	167	203	126	118	142
	1,028	813	1,191	1,852	1,038	928	460	422	497
	1,126	925	1,339	2,026	1,205	1,131	586	540	639
館林郡部	2,716	2,535	4,342	6,284	3,424	2,734	1,443	1,318	1,744
合計	551	468	823	1,076	993	1,039	700	695	784
	29,536	18,203	24,575	31,033	15,212	13,729	7,561	7,477	10,645
	30,087	18,671	25,398	32,109	16,205	14,768	8,261	8,172	11,429

8 地 租 額 種 類 別 昭和三年首現在

稅務署	田	畑	宅地	雜地	合計
前橋市	6,187	1,555	28,128	30	35,900
	177,424	80,943	49,942	10,012	318,321
	183,611	82,498	78,070	10,042	354,221
高崎市	14,155	2,962	29,065	382	46,564
	189,872	169,734	77,578	27,853	465,037
	204,027	172,696	106,643	28,235	511,601
中之條郡部	16,075	26,325	10,123	5,580	58,103
沼田郡部	27,885	38,667	11,862	3,469	81,883
桐生市	2,312	605	16,498	239	19,654
	33,966	13,400	13,564	4,042	64,972
	36,278	14,005	30,062	4,281	84,626
館林郡部	119,053	59,844	43,657	5,913	228,467
合計	22,654	5,122	73,691	651	102,118
	564,275	388,913	206,726	56,869	1,216,783
	586,929	394,035	280,417	57,520	1,318,901

別 人 員 昭和三年首現在

十圓以上	二十圓以上	三十圓以上	五十圓以上	百圓以上	二百圓以上	五百圓以上	千圓以上	合計
156	152	144	93	25	5	1	1	2,915
1,746	1,773	1,220	557	165	48	3	2	36,736
1,902	1,925	1,364	650	190	53	4	3	39,651
235	238	160	98	27	18	1	—	4,280
2,653	2,546	1,412	669	186	44	3	—	70,827
2,888	2,784	1,572	767	213	62	9	—	75,107
310	229	143	69	18	4	—	—	14,325
445	378	251	105	33	5	—	—	16,336
75	93	67	67	17	5	—	—	1,612
308	314	225	132	28	10	1	—	9,247
383	407	292	199	45	15	1	—	10,859
1,074	1,107	796	445	107	30	2	—	30,101
466	483	371	258	69	28	2	1	8,807
6,536	6,347	4,047	1,977	537	141	14	2	177,572
7,002	6,830	4,418	2,235	606	169	16	3	186,379

9 第一種所得稅納額別人員 昭和二年度

稅務署	十圓未満	十圓以上	十五圓以上	二十圓以上	三十圓以上	五十圓以上	百圓以上	二百圓以上	五百圓以上	千圓以上	二千圓以上	五千圓以上	一萬圓以上	二萬圓以上	五萬圓以上	合計
前橋市	9	5	2	3	3	8	5	5	1	1	3	1	2	—	—	48
	6	4	4	7	3	5	6	5	4	2	2	1	—	—	—	49
	15	9	6	10	6	13	11	10	5	3	5	2	2	—	—	97
高崎市	10	2	3	5	3	6	7	4	3	3	3	5	—	—	—	54
	23	7	2	2	8	6	7	12	5	5	4	—	—	—	—	81
	33	9	5	7	11	12	14	16	8	8	7	5	—	—	—	135
中之條郡部	6	2	3	—	3	4	1	1	2	2	1	—	—	—	—	25
沼田郡部	11	—	2	—	3	1	1	1	2	1	2	1	—	—	—	25
桐生市	—	—	—	1	2	3	3	3	2	1	—	—	—	—	—	15
	1	—	1	1	3	1	—	1	—	1	—	—	—	—	—	9
	1	—	1	2	5	4	3	4	2	2	—	—	—	—	—	24
館林郡部	4	1	6	3	7	3	5	3	1	1	1	1	—	—	—	36
合計	19	7	5	9	8	17	15	12	6	5	6	6	2	—	—	117
	51	14	18	13	27	20	20	23	14	12	10	3	—	—	—	225
	70	21	23	22	35	37	35	35	20	17	16	9	2	—	—	342

10 第三種所得稅納額別人員 昭和二年度

稅務署	十圓未滿	十圓以上	十五圓以上	二十圓以上	三十圓以上	五十圓以上	百圓以上	二百圓以上	五百圓以上	千圓以上	二千圓以上	五千圓以上	一萬圓以上	二萬圓以上	合計
	前橋市	429	278	172	179	173	165	130	76	12	9	3	1	1	
前橋郡部	1,125	557	251	283	203	194	154	90	38	15	3	1	—	—	2,914
計	1,554	835	423	462	376	359	284	166	50	24	6	2	1	1	4,543
高崎市	406	336	167	175	167	166	102	115	28	15	5	3	—	—	1,685
高崎郡部	1,787	1,106	490	445	405	403	252	156	38	17	12	1	—	—	5,112
計	2,193	1,442	657	620	572	569	354	271	66	32	17	4	—	—	6,797
中之條郡部	155	94	29	46	36	33	20	11	—	1	1	—	—	—	426
沼田郡部	316	188	61	60	57	70	34	21	4	2	—	—	—	—	813
桐生市	255	149	70	103	85	109	75	35	15	11	2	1	—	—	920
桐生郡部	359	124	72	82	50	46	26	23	11	3	1	—	—	—	788
計	615	273	142	185	135	155	101	58	26	14	3	1	—	—	1,708
館林郡部	635	259	129	139	111	115	72	45	16	7	7	2	—	—	1,537
合計	1,100	763	409	457	425	440	307	226	55	35	10	5	1	1	4,234
市部	4,358	2,326	1,032	1,055	862	861	558	346	107	45	24	4	—	—	11,590
郡部	5,468	3,091	1,441	1,512	1,237	1,301	865	572	162	80	34	9	1	1	15,824
計															

當初決定額=據ル

11 個人營業收益及稅額 昭和二年

稅務署	營業人員	純益金額	稅額	稅法第十條第二項又ハ第三項ニ依ル控除稅額	差引稅額	
前橋	前橋市	1,480	2,040,210	57,126	1,650	55,476
	前橋郡部	1,512	2,046,440	57,300	404	56,896
	計	2,992	4,086,650	114,426	2,054	112,372
高崎	高崎市	1,729	2,734,620	76,569	909	75,667
	高崎郡部	3,275	4,149,470	116,185	531	115,654
	計	5,004	6,884,090	192,754	1,433	191,321
中之條	中之條郡部	425	438,539	12,279	190	12,089
	沼田郡部	791	723,130	20,247	136	20,111
	計	1,216	1,161,669	32,526	326	32,200
桐生	桐生市	1,091	1,443,020	40,404	807	39,597
	桐生郡部	541	583,840	16,347	277	16,070
	計	1,632	2,026,860	56,751	1,084	55,667
館林	館林郡部	1,094	1,147,060	32,118	796	31,322
	合計	4,300	6,217,850	174,099	3,359	170,740
	郡部	7,638	9,088,470	254,476	2,334	252,142
計	11,938	15,306,320	428,575	5,693	422,882	

當初決定額ヲ揭ク

12 個人營業收

稅務署	物品販賣業				銀行業				金錢貸付業				
	營業人員			純益金額	營業人員			純益金額	營業人員			純益金額	
	本業	兼業	計		本業	兼業	計		本業	兼業	計		
前橋	前橋市	1,074	9	1,083	1,372,070	—	—	—	—	30	13	43	64,400
	前橋郡部	1,068	7	1,075	1,253,240	—	—	—	—	147	22	169	247,310
	計	2,142	16	2,158	2,625,310	—	—	—	—	177	35	212	311,710
高崎	高崎市	1,299	20	1,319	2,092,590	—	—	—	—	121	22	143	99,550
	高崎郡部	2,592	42	2,544	2,896,790	—	—	—	—	261	45	306	413,100
	計	3,891	62	3,953	4,989,380	—	—	—	—	382	67	449	512,650
中之條	中之條郡部	284	19	303	229,740	—	—	—	—	42	11	53	41,040
沼田	沼田郡部	517	11	528	415,100	—	—	—	—	104	21	125	118,630
桐生	桐生市	575	14	589	625,180	—	—	—	—	21	—	21	28,140
	桐生郡部	273	6	279	253,210	—	—	—	—	31	—	31	36,340
	計	848	20	868	878,390	—	—	—	—	52	—	52	64,480
館林	館林郡部	765	14	779	696,370	—	—	—	—	67	33	100	95,010
合計	市部	2,948	43	2,991	4,089,840	—	—	—	—	172	35	207	192,090
	郡部	5,409	99	5,508	5,744,450	—	—	—	—	652	132	784	951,430
	計	8,357	142	8,499	9,834,290	—	—	—	—	824	167	991	1,143,520

1. 當初決定額=據ル
2. 純益金額欄ノ※印アルハ他ノ營業ニ損失アリテ差引キタルモノナリ

益種類別 昭和二年度

稅務署	物品貸付業				倉庫業				製造業				
	營業人員			純益金額	營業人員			純益金額	營業人員			純益金額	
	本業	兼業	計		本業	兼業	計		本業	兼業	計		
前橋	前橋市	5	—	5	1,372,070	—	—	—	—	110	—	110	152,980
	前橋郡部	1	—	1	1,253,240	—	—	—	—	128	1	129	303,800
	計	6	—	6	2,625,310	—	—	—	—	238	1	239	456,780
高崎	高崎市	—	—	—	2,092,590	—	—	—	—	50	2	52	108,300
	高崎郡部	—	—	—	2,896,790	—	—	—	—	139	8	147	340,000
	計	—	—	—	4,989,380	—	—	—	—	189	10	199	448,300
中之條	中之條郡部	—	—	—	229,740	—	—	—	—	16	—	16	22,800
沼田	沼田郡部	—	—	—	415,100	1	—	1	590	35	—	35	67,870
桐生	桐生市	3	—	3	625,180	—	—	—	—	274	13	287	525,630
	桐生郡部	—	—	—	253,210	—	—	—	—	174	4	178	224,000
	計	3	—	3	878,390	—	—	—	—	448	17	465	749,630
館林	館林郡部	1	2	3	696,370	—	2	2	500	98	3	101	191,320
合計	市部	8	—	8	4,089,840	—	—	—	—	434	15	449	736,910
	郡部	2	2	4	5,744,450	1	2	3	1,000	590	16	605	1,149,690
	計	10	2	12	9,834,290	1	2	3	1,000	1,024	31	1,055	1,936,600

12 個人營業收

稅務署	請負業				印刷業			
	營業人員			純益金額	營業人員			純益金額
	本業	兼業	計		本業	兼業	計	
前橋市	94	2	96	117,010	9	—	9	12,830
前橋郡	50	1	51	69,610	2	—	2	2,460
計	144	3	147	186,620	11	—	11	15,290
高崎市	93	4	97	134,590	15	—	15	20,650
高崎郡	91	15	106	86,850	1	1	2	850
計	184	19	203	221,440	16	1	17	21,500
中之條郡	11	3	14	11,860	—	—	—	—
沼田郡	41	4	45	46,160	1	—	1	700
桐生市	125	2	127	111,500	3	—	3	2,800
桐生郡	45	2	47	38,080	—	—	—	—
計	170	4	174	149,580	3	—	3	2,800
館林郡	60	12	72	49,460	2	—	2	2,520
合計	312	8	320	363,100	27	—	27	36,280
市部	298	37	335	302,020	6	1	7	6,530
郡部	610	45	655	665,120	33	1	34	42,810

12 個人營業收

稅務署	運送業				旅人宿業			
	營業人員			純益金額	營業人員			純益金額
	本業	兼業	計		本業	兼業	計	
前橋市	7	2	9	43,800	20	—	20	37,170
前橋郡	13	—	13	20,830	14	—	14	15,850
計	20	2	22	64,630	34	—	34	53,020
高崎市	11	—	11	24,150	22	—	22	43,500
高崎郡	30	2	32	41,350	59	—	59	133,100
計	41	2	43	65,500	81	—	81	176,600
中之條郡	3	—	3	4,800	48	—	48	106,870
沼田郡	11	—	11	7,350	27	2	29	22,900
桐生市	2	—	2	2,700	—	—	—	—
桐生郡	5	2	7	15,500	11	—	11	11,540
計	7	2	9	18,200	11	—	11	11,540
館林郡	10	2	12	8,540	4	—	4	5,100
合計	20	2	22	70,650	42	—	42	80,670
市部	72	6	78	98,370	163	2	165	295,360
郡部	92	8	100	169,020	205	2	207	376,030

益種類別 (續)

無盡業				寫真業			
營業人員			純益金額	營業人員			純益金額
本業	兼業	計		本業	兼業	計	
—	—	—	—	16	—	16	14,360
—	—	—	—	1	—	1	1,600
—	—	—	—	17	—	17	15,960
—	—	—	—	8	—	8	13,570
—	—	—	—	10	—	10	10,100
—	—	—	—	18	—	18	23,670
—	—	—	—	1	—	1	1,500
—	—	—	—	2	—	2	2,200
—	—	—	—	3	—	3	3,500
—	—	—	—	3	—	3	3,500
—	—	—	—	—	1	1	400
—	—	—	—	24	—	24	27,930
—	—	—	—	17	1	18	19,300
—	—	—	—	41	1	42	47,230

益種類別 (續)

周旋業				代理業			
營業人員			純益金額	營業人員			純益金額
本業	兼業	計		本業	兼業	計	
6	—	6	6,650	3	3	6	5,230
2	—	2	1,650	3	3	6	3,400
8	—	8	8,300	6	6	12	8,630
8	1	9	8,400	5	3	8	4,450
10	2	12	8,050	3	—	3	1,550
18	3	21	16,450	8	3	11	6,000
1	—	1	400	—	—	—	—
1	—	1	400	1	1	2	1,170
1	—	1	800	3	—	3	4,160
—	—	—	—	—	—	—	—
1	—	1	800	3	—	3	4,160
2	1	3	3,300	2	6	8	2,950
15	1	16	15,850	11	6	17	13,840
16	3	19	13,800	9	10	19	9,070
31	4	35	29,650	20	16	36	22,910

12 個人營業收

稅務署	仲立業				問屋業			
	營業人員			純益金額	營業人員			純益金額
	本業	兼業	計		本業	兼業	計	
前橋市	3	2	5	12,000	4	—	4	3,770
前橋郡部	15	—	15	13,360	3	—	3	3,100
計	18	2	20	25,360	7	—	7	6,870
高崎市	12	2	14	14,700	3	1	4	4,800
高崎郡部	12	7	19	14,300	—	—	—	—
計	24	9	34	29,000	3	1	4	4,800
中之條郡部	1	—	1	1,200	—	—	—	—
沼田郡部	1	1	2	300	1	—	1	550
桐生市	12	1	13	10,560	5	1	6	26,720
桐生郡部	4	1	5	2,300	—	—	—	—
計	16	2	18	12,860	5	1	6	26,720
館林郡部	6	1	7	3,100	3	—	3	4,000
合計	27	5	32	37,260	12	2	14	35,290
市部	39	10	49	34,560	7	—	7	7,650
郡部	66	15	81	71,820	19	2	21	42,940

13 營業收益稅

稅務署	十圓未満		十圓以上		十五圓以上		二十圓以上		三十圓以上		五十圓以上	
	個人	法人	個人	法人	個人	法人	個人	法人	個人	法人	個人	法人
	前橋市	6	7	435	3	211	1	258	1	272	3	214
前橋郡部	2	10	462	5	270	4	240	1	278	1	163	1
計	8	17	897	8	481	5	498	2	550	4	377	4
高崎市	1	12	202	3	284	4	388	2	447	6	277	8
高崎郡部	—	26	834	4	716	2	574	4	576	6	495	7
計	1	38	1,036	7	1,000	6	962	6	1,023	12	682	15
中之條郡部	—	7	157	2	78	1	71	1	73	2	40	2
沼田郡部	1	11	352	—	143	—	105	1	119	—	52	1
桐生市	7	3	326	2	130	1	220	1	218	1	135	2
桐生郡部	2	2	200	—	103	1	101	1	75	—	37	1
市	9	5	526	2	233	2	321	2	293	1	172	3
館林郡部	13	10	409	4	201	1	178	3	163	5	97	1
合計	14	22	960	8	625	6	866	4	937	10	626	13
市部	18	66	2,414	15	1,511	9	1,269	11	1,284	14	794	13
郡部	32	88	3,377	23	2,136	15	2,135	15	2,221	24	1,420	26

當初ノ決定額=依ル

益種類別 (續)

料理店業	業				席貨業				合計			
	營業人員			純益金額	營業人員			純益金額	營業人員			純益金額
	本業	兼業	計		本業	兼業	計		本業	兼業	計	
79	—	79	163,740	20	—	20	31,270	1,480	31	1,511	2,040,210	
64	—	64	107,900	1	—	1	1,000	1,512	34	1,546	2,046,440	
143	—	143	271,640	21	—	21	32,270	2,992	65	3,057	4,086,650	
18	1	19	79,400	64	—	64	85,970	1,729	56	1,785	2,734,620	
108	—	108	149,000	49	1	50	54,430	3,275	123	3,398	4,149,470	
126	1	127	228,400	113	1	114	140,400	5,004	179	5,183	6,884,090	
18	—	18	18,320	—	—	—	—	425	33	458	438,530	
48	—	48	39,300	—	—	—	—	791	40	831	723,130	
41	2	43	63,660	—	—	—	—	1,091	34	1,125	1,443,020	
9	1	10	14,410	12	1	13	24,930	541	16	557	583,840	
50	3	53	78,070	12	1	13	24,930	1,632	50	1,682	2,026,860	
68	—	68	73,270	6	—	6	9,620	1,094	77	1,171	1,147,060	
138	3	141	306,800	84	—	84	117,240	4,300	121	4,421	6,217,850	
315	1	316	402,200	68	2	70	89,980	7,638	323	7,961	9,088,470	
453	4	457	709,000	152	2	154	207,220	11,938	444	12,382	15,306,320	

納額別人員 昭和二年度

百圓以上		二百圓以上		五百圓以上		千圓以上		二千圓以上		五千圓以上		一萬圓以上		合計	
個人	法人	個人	法人	個人	法人	個人	法人	個人	法人	個人	法人	個人	法人	個人	法人
60	2	16	2	—	1	2	—	—	2	—	1	—	1	1,480	27
71	3	22	3	4	3	—	1	—	1	—	—	—	—	1,512	33
137	5	38	5	4	4	2	1	—	3	—	1	—	1	2,992	60
97	1	32	6	1	—	—	4	—	3	—	1	—	—	1,729	50
134	6	34	7	2	2	—	3	—	3	—	—	—	—	3,275	70
231	7	66	13	3	2	—	7	—	6	—	1	—	—	5,004	120
4	—	1	1	1	2	—	—	—	—	—	—	—	—	425	18
18	1	1	1	—	—	—	—	—	1	—	—	—	—	791	16
44	2	10	2	1	—	—	—	—	—	—	—	—	—	1,091	14
16	—	7	—	—	1	—	—	—	—	—	—	—	—	541	6
60	2	17	2	1	1	—	—	—	—	—	—	—	—	1,632	20
30	3	2	1	—	—	1	—	—	—	—	—	—	—	1,094	28
207	5	58	10	2	1	2	4	—	5	—	2	—	1	4,300	91
273	13	67	13	7	8	1	4	—	5	—	—	—	—	7,638	171
480	18	125	23	9	9	3	8	—	10	—	2	—	1	11,938	262

14 國稅滯納人

Table with columns for tax categories (地租, 所得稅, 營業收益稅, 營業稅, 資本利子稅, 酒稅) and rows for various municipalities (前橋市, 高崎市, etc.) and a total summary.

1. 會計年度ニ依リ翌年四月末日迄ニ處分シタルモノヲ掲ク
2. 同一人ニシテ同時ニ知租。雜地租ニ巨ルモノノ人員ハ多キ方ニ掲ケ他ハ×印ヲ附シテ掲ク
3. 累年大正十二年度分賣藥營業稅該當アルモ内容ノ記載ヲ省略ス但シ合計ニハ之ヲ算入セリ

15 國稅滯納處分 昭和二年度

Table showing tax delinquency statistics by category (地租, 所得稅, 營業收益稅, etc.) and department (常部, 臨時部).

16 國庫租稅外收入 昭和二年度

Table detailing extra-charge income from national treasury (官業及官有財產收入, 雜收入) with sub-categories like land and materials.

員及稅額 昭和二年度

Table showing tax amounts and personnel counts for various categories (織物消費稅, 清涼飲料稅, 醬油稅, etc.) and a total summary.

16 國庫租稅外收入 (續)

Continuation of the table for extra-charge income, including categories like 恩給法納金, 雜收入, and 公共團體工事費分擔金.

第二篇 各省所管經費

1 內務省所管本縣經費

款	項	昭和二年度	昭和元年度	大正十四年度	大正十三年度	大正十二年度	
經 常 部	神社費及國幣社 例祭幣帛料	官國幣社費 國幣社例祭幣帛料 招魂社諸費	2,902.000 75.000 108.250	2,902.000 75.000 108.250	2,901.600 75.000 108.250	2,688.700 75.000 108.250	2,688.700 75.000 108.250
	計	3,085.250	3,085.250	3,084.850	2,871.950	2,871.950	
	地方廳費	俸給及修繕費 雜給及雜費 機密費 旅費	131,508.940 11,975.350 13,441.330 2,100.000 32,137.030	133,055.420 13,343.600 12,616.320 2,100.000 30,097.130	143,477.650 10,025.310 14,739.240 2,100.000 27,940.980	162,014.120 65,854.660 — 2,100.000 —	158,777.000 11,226.800 59,495.640 2,100.000 —
計	191,162.650	191,215.470	198,283.180	229,968.780	231,599.440		
經 常 部	徵兵費	徵兵費	27,269.670	26,860.230	44,193.110	36,315.000	26,023.000
	警察費連帶支辨 金及補助費	傳染病豫防費補助 地方感化院費補助 警察費連帶支辨金	19,238.730 1,641.000 173,974.000	14,566.230 1,576.000 129,143.000	13,881.210 29,649.000 116,953.520	11,897.560 649.000 132,622.000	16,010.060 500.000 119,177.000
	計	194,853.730	145,235.230	151,483.730	145,168.560	135,687.060	
部	內務本省	史蹟名勝天然記念物 調査及保存費	—	—	—	—	760.830
	諸支出金	諸支出金	277.030	216.790	3,906.210	730.090	958.790
	軍事救護費	軍事救護費	11,411.420	10,318.670	9,631.370	7,690.040	7,018.800
合	計	428,059.750	376,981.690	410,887.450	422,744.420	404,919.870	
臨 時 部	貴族院多額納稅 者議員選舉諸費	貴族院多額納稅者 議員選舉諸費	—	—	1,585.460	—	—
	衆議院議員選舉 諸費	衆議院議員選舉 諸費	2,721.710	—	—	2,498.260	2,310.350
	府縣會議員選舉 諸費	府縣會議員選舉 諸費	4,382.790	—	—	—	2,615.690
部	衆議院議員選舉 諸費	衆議院議員選舉 諸費	14,016.220	—	—	—	—
	災害費	府縣災害旅費 地方長官官舍 其他風水害復舊費 群馬縣災害土木補助 地方災害旅費 內務本省及府縣 風水害旅費	7,754.350 — — — 1,519.990 —	5,036.310 447.800 — — 95.730 —	6,368.160 — — — 1,971.590 —	5,264.110 — — — — —	3,141.560 — — — 1,601.280 —
	計	9,274.340	5,579.840	8,339.750	5,264.110	4,742.840	
部	勤儉獎勵費	勤儉獎勵費	1,830.470	2,238.820	2,243.470	—	—
	民力涵養費	民力涵養費	—	—	—	796.500	1,148.460
	補助費	水道費補助 土木費借入金利子補助	1,500.000 1,800.000	— 5,425.000	— 13,687.500	— 24,735.000	— 35,512.500
部	傳染病豫防費	傳染病豫防費	10,928.670	6,981.860	8,746.600	6,607.980	7,351.740
	開渠監督費	開渠監督費	2,707.030	2,866.880	3,003.700	4,054.300	3,972.420
	社會事業調查及 獎勵費	社會事業調查及 獎勵費	1,000.000	700.000	700.000	1,200.000	1,716.000
部	督繕費	修繕費	1,453.230	650.000	—	—	18,199.390
	臨時地方稅制 調査	臨時地方稅制調査費	107.760	—	—	—	—
	退職特別賜金	退職特別賜金	—	35.000	147.000	—	77.660
部	衛生事業調査及 獎勵費	保健衛生調査及 獎勵費	34.000	35.000	22.000	172.000	373.000
	地方改善費	地方改善費	12,435.000	11,117.000	10,437.000	7,935.000	6,353.000
	警察特別施設費	警察特別施設費	1,446.400	1,436.230	1,457.910	949.680	—
合	計	65,637.680	37,065.630	49,445.180	54,212.930	84,373.050	
總	計	493,697.430	414,047.320	50,370.390	476,957.350	489,292.920	

2 大藏省所管本縣經費

款	項	昭和二年度	昭和元年度	大正十四年度	大正十三年度	大正十二年度	
經 常 部	國勢調査費	國勢調査費	—	—	—	—	
	諸拂戻及補填費	諸拂戻及補填費	0.320	8.780	5.000	32.740	113.380
	合	計	0.320	8.780	5.000	32.740	113.380
臨 時 部	震災應急費	震災救護費	—	—	—	—	114,792.450
	合	計	—	—	—	—	114,792.450
總	計	0.320	8.780	5.000	32.740	114,905.830	

3 文部省所管本縣經費

款	項	昭和二年度	昭和元年度	大正十四年度	大正十三年度	大正十二年度	
經 常 部	小學校教員 俸給分擔金	1,476,955.490	1,386,898.840	771,229.760	768,930.150	776,268.320	
	一年現役服役 教員俸給支出金	7,646.400	8,410.420	4,720.000	15,976.870	9,077.260	
	計	1,484,601.890	1,395,309.260	775,949.760	784,907.020	785,345.580	
部	文部本省	古社寺保存費	—	4.000	6.000	6.000	6.000
	合	計	1,484,601.890	1,395,313.260	775,955.760	784,913.020	785,351.580
總	計	1,484,601.890	1,395,313.260	775,955.760	784,913.020	785,351.580	

4 農林省所管本縣經費

款	項	昭和二年度	昭和元年度	大正十四年度	大正十三年度	大正十二年度	
經 常 部	農林本省	種畜検査費 種牡牛検査費 種牡馬検査費 馬匹去勢費	266.170 — — 4,268.980	299.890 — — 3,312.230	270.810 — — 3,705.270	— 222.570 138.200 4,789.660	— 232.180 76.790 5,122.680
	補助費	地方農林統計費補助	4,535.150	3,612.220	3,976.080	5,100.430	5,431.650
	合	計	11,171.150	3,612.220	3,976.080	5,100.430	4,431.650
臨 時 部	治水事業費	調査及監督費 督繕費 補助及補償費	5,168.920 — 815.000	4,968.800 — 205.000	4,434.950 — —	5,149.220 — —	4,504.020 — 200.000
	產業獎勵費	種羊飼育獎勵費	276.800	359.600	249.930	471.920	408.430
	公有林野 官行造林費	公有林野官行造林費	—	—	150.000	200.000	293.830
部	家畜傳染病費	防疫費 斃殺及棄却手當	6,518.390 64.000	15,632.950 734.080	13,543.440 1,895.930	3,674.490 —	4,427.530 1,520.000
	計	6,582.390	16,367.030	15,439.370	3,674.490	5,947.530	
	合	計	12,843.110	21,910.430	20,274.250	9,495.630	11,353.810
總	計	24,014.260	25,522.650	24,250.330	14,596.060	16,785.460	

大正十三年度以前ハ農商務省所管經費ナリ

5 逓信省所管本縣經費

款	項	昭和二年度	昭和元年度	大正十四年度	大正十三年度	大正十二年度
經 常 部	逓信費	逓信事業費	0.240	0.240	0.240	—
	合	計	0.240	0.240	0.240	—
總	計	0.240	0.240	0.240	—	—

第三編 縣

1 縣 歲

Table with columns for year (昭和, 大正), category (地租附加税, 特別地稅, 營業收益稅, etc.), and amount. Includes a note: *符ハ營業稅附加稅

2 縣 歲 入 科 目 別 每年度決算

Table with columns for year (昭和, 大正) and category (地租附加稅, 特別地稅, 營業收益稅, etc.)

經 濟

入 每年度決算

Table with columns for category (營業稅, 雜種稅, 小計, etc.) and amount. Includes a note: *符ハ營業稅附加稅

2 縣 歲 入 科 目 別 (續)

Table with columns for year (昭和, 大正) and category (活動寫真館稅, 漁業稅, 貨金稅, etc.)

2 縣歲入科目別 (續)

Table with 7 columns: 款, 項, 昭和二年度, 昭和元年度, 大正十四年度, 大正十三年度, 大正十二年度. Rows include 財產收入, 國庫下渡金, 雜收入, 綠越金, 國庫補助金.

3 縣 歲

Table with 9 columns: 昭和, 警察費, 警察廳合費, 土木費, 縣會議諸費, 衛生及醫院費, 教育費, 郡廳合費, 郡役所費.

2 縣歲入科目別 (續)

Table with 7 columns: 款, 項, 昭和二年度, 昭和元年度, 大正十四年度, 大正十三年度, 大正十二年度. Rows include 寄附金, 財產賣拂代, 特別會計繰入金, 貸出金收入, 土木費受入金, 郡費受入金, 國庫交付金.

出 每年度決算

Table with 11 columns: 教育費, 諸連書諸費, 勸業費, 縣稅取振費, 縣廳舍修繕費, 衆議院議員選舉費, 財產費, 縣吏員費, 縣會議員選舉費, 行政執行費.

3 縣 歲

Table with columns for 經常部 (Regular Department) and 臨時部 (Temporary Department). Rows include 昭和 (Shōwa) and 大正 (Taishō) years with various financial entries like 統計費 (Statistics Fee), 神社費 (Shinto Shrine Fee), etc.

3 縣 歲

Table with columns for 臨時部 (Temporary Department) and 常務部 (Regular Department). Rows include 昭和 (Shōwa) and 大正 (Taishō) years with entries like 教育費 (Education Fee), 教育費補助費 (Education Fee Subsidy), etc.

3 縣 歲

Table with columns for 臨時部 (Temporary Department) and 常務部 (Regular Department). Rows include 昭和 (Shōwa) and 大正 (Taishō) years with entries like 郡廳舍 (County Office), 郡廳舍修築費 (County Office Repair), etc.

出 (續)

Table with columns for 臨時部 (Temporary Department) and 常務部 (Regular Department). Rows include 昭和 (Shōwa) and 大正 (Taishō) years with entries like 縣官吏職員費 (County Official Salary), 合計 (Total), 土木費 (Civil Works), etc.

出 (續)

Table with columns for 臨時部 (Temporary Department) and 常務部 (Regular Department). Rows include 昭和 (Shōwa) and 大正 (Taishō) years with entries like 勸業費 (Industry Fee), 道路測量費 (Road Surveying), 衛生及結核 (Hygiene and Tuberculosis), etc.

出 (續)

Table with columns for 臨時部 (Temporary Department) and 常務部 (Regular Department). Rows include 昭和 (Shōwa) and 大正 (Taishō) years with entries like 地方改良費 (Local Improvement), 民力涵養指導費 (People's Training), 製炭事業費 (Coal Industry), etc.

3 縣 歲

年	月	臨								
		仰成婚紀念 模範林業費 補充費	縣廳舍 附屬建物 建築費	特別 給與金	警察協會 補助費	縣廳舍 設備費	建物 建築費	勞働統計 調査費	統計 補助費	國勢調査 交附金
昭和	2	96,416.000	32,519.460	—	—	26,608.300	2,080.000	500.000	3,284.000	—
全	1	60,542.000	14,430.400	70,776.000	1,000.000	—	—	—	—	—
大	1 4	48,308.000	4,150.000	—	—	—	—	—	—	—
全	1 3	42,359.000	—	—	—	—	—	—	—	—
全	1 2	—	—	—	—	—	—	—	—	—
全	1 1	—	—	—	—	—	—	—	—	—
全	1 0	—	—	—	—	—	—	—	—	—
全	9	—	—	—	—	—	—	—	—	37,081.000
全	8	—	—	—	—	—	—	—	—	—
全	7	—	—	—	—	—	—	—	—	—

4 縣 歲 出 科 目 別 每年度決算

款	項	昭和二年度	昭和元年度	大正十四年度	大正十三年度	大正十二年度
警 察 費	俸給及諸給	697,928.000	659,676.020	608,808.510	646,213.800	601,103.670
	廳費	98,120.190	95,353.980	73,153.800	75,714.130	66,432.020
	機密費	8,500.000	5,500.000	5,500.000	6,500.000	5,800.000
	給與金	8,497.850	8,163.760	7,587.180	7,997.270	7,845.120
	計	813,046.040	768,693.760	695,029.490	736,425.200	681,180.810
警 察 廳 舍 修 繕 費	修繕費	4,792.090	6,061.350	5,392.400	4,433.490	4,509.950
	電話費	13,726.160	7,611.020	7,282.500	7,607.830	8,249.170
	計	18,518.250	13,672.370	12,674.900	12,041.320	12,759.120
土 木 費	道路橋梁費	314,925.040	313,352.130	303,038.790	360,688.470	359,778.730
	治水堤防費	39,466.570	39,199.600	40,839.660	51,151.940	51,860.380
	量測費	—	—	—	—	—
	諸雇給及雜費	—	25,329.810	25,852.060	26,913.570	26,588.750
	道路管理職員費	—	45,747.730	44,508.850	56,326.180	45,711.060
	土木職員費	—	24,825.890	24,177.080	28,587.060	26,810.640
計	354,391.610	448,455.160	438,446.440	523,627.220	514,719.560	
縣 會 議 諸 費	縣會議費	20,155.300	19,285.720	20,341.210	22,713.860	20,762.430
	縣參事會諸費	12,979.840	11,451.570	9,637.870	8,523.630	10,433.700
	計	33,135.140	30,737.290	29,979.080	31,237.490	31,196.130
衛 生 及 病 院 費	傳染病預防費	7,367.250	—	—	—	—
	衛生諸費	2,025.980	18,685.050	21,240.160	14,350.120	13,828.100
	痲瘋養護費	17,282.620	13,896.210	8,322.200	9,771.340	7,280.400
	衛生改良費	1,254.300	492.010	433.340	764.790	853.260
	家畜傳染病預防費	5,391.780	20,628.380	22,202.510	99.400	440.400
	トヲホーム預防費	127.460	95.500	57.800	190.920	425.600
	屠畜検査費	—	7,880.790	7,560.520	7,492.890	7,671.160
	保險衛生調査費	896.730	851.620	776.169	1,146.360	922.080
	結核預防費	444.390	477.720	421.110	613.290	908.350
	計	34,790.510	63,007.280	61,013.800	34,429.110	32,329.350
教 育 費	師範學校費	129,663.880	124,690.390	114,622.460	114,922.230	104,697.250
	女子師範學校費	78,941.740	78,759.150	74,441.920	63,473.710	61,863.170
	中學校費	337,006.200	308,937.530	298,129.440	293,069.470	279,666.470

出 (續)

時	國庫 返納金	臨時 給與金	縣會議事堂 建築費本年 度支出額	縣廳舍建 築調査費	在郷軍人 會補助費	震災救護 其他關係 諸費	官 舍 建築費	合 計	總 計
	—	—	—	—	1,000.000	—	—	4,194,603.330	7,513,057.150
	—	—	—	—	—	—	—	3,428,774.640	6,608,917.800
	—	—	—	—	—	—	—	3,407,938.980	6,456,065.250
	—	—	—	—	—	886.740	7,287.000	2,681,120.790	5,946,356.240
	—	—	—	—	—	61,520.190	—	2,202,194.990	5,319,163.250
	10,805,900	—	—	—	—	—	—	2,329,252.530	5,158,768.320
	—	—	—	—	—	—	—	2,196,127.760	4,823,481.970
	—	185,779.140	69,671.620	5,777.150	—	—	—	2,437,609.350	4,529,769.260
	—	408,412.330	64,380.140	—	—	—	—	1,772,662.230	3,077,443.970
	—	135,321.300	34,737.940	—	—	—	—	1,105,002.220	2,189,815.110

4 縣 歲 出 科 目 別 (續)

款	項	昭和二年度	昭和元年度	大正十四年度	大正十三年度	大正十二年度	
經 部	教 育 費	高等女學校費	284,839.830	242,771.790	219,346.120	230,549.980	190,864.350
		實業學校費	211,603.260	184,391.050	179,406.630	192,251.010	196,746.670
		實業補習學校費	7,507.730	7,399.230	7,524.930	14,595.610	14,294.840
		教員養成所費	15,189.000	—	—	—	—
		盲聾啞學校費	7,890.330	7,290.000	6,865.000	10,185.330	2,594.330
		縣立學校職員一時 恩給及死亡給與金	—	70,539.300	69,986.590	69,567.800	63,178.940
		校長俸給	2,963.610	31,261.560	22,341.990	35,688.230	39,087.310
		學事諸費	—	—	—	—	—
		計	1,075,605.580	1,056,040.000	992,665.080	1,024,303.370	952,993.330
		郡廳舍修繕費	修繕費	—	966.390	2,171.710	1,698.290
郡 役 所 費	俸給及諸給	—	33,545.020	142,112.630	156,181.180	153,155.370	
	廳費	—	3,147.510	14,003.780	15,024.900	15,145.040	
計	—	36,692.530	156,116.410	171,206.080	168,300.410		
常 部	教 育 費	救 助 費	—	1,609.430	1,600.540	1,448.540	1,166.820
	諸 達 書 諸 費	合 達 諸 費	—	6,104.480	2,269.830	1,942.210	2,832.760
動 業 費	蠶業試驗場費	53,224.890	43,006.430	39,600.400	43,178.360	46,371.250	
	蠶業取締所費	103,653.730	95,604.740	91,579.400	107,927.410	113,362.990	
	耕地整理調査費	—	9,581.950	9,196.630	11,235.790	20,017.900	
	製絲獎勵費	—	646.440	637.590	1,804.020	1,815.740	
	農事試驗場費	36,261.840	27,133.670	29,216.670	28,604.200	28,275.090	
	地方測候所費	11,035.600	12,061.030	7,661.820	8,734.750	8,849.750	
	商品陳列所費	9,304.380	6,775.350	5,436.660	7,590.460	7,534.970	
	勸業諸費	5,423.750	1,072.460	560.000	1,270.950	456.140	
	地方森林會費	217.610	236.120	216.640	232.760	214.590	
	穀物検査所費	81,179.250	72,791.690	68,390.680	63,070.820	53,686.970	
	病害蟲驅除預防費	—	508.690	590.630	477.810	484.200	
	林業費	5,648.460	9,518.360	10,462.380	13,451.070	21,225.750	
	畜產獎勵費	—	856.070	894.830	975.660	3,063.460	
	畜牛結核病預防費	—	654.320	705.530	610.770	805.720	
	輸出絹織物 検査所費	16,911.900	11,942.190	10,944.160	10,811.910	8,863.870	
産業組合獎勵費	—	1,420.380	1,517.540	1,499.680	2,276.340		

4 縣 歲 出 科 目 別 (續)

款	項	昭和二年度	昭和元年度	大正十四年度	大正十三年度	大正十二年度
經 常 部	水產獎勵費	—	1,576.020	1,268.990	1,349.680	1,562.000
	食糧農産物獎勵費	—	2,225.490	2,084.750	2,566.580	5,428.110
	種畜場費	29,680.000	24,264.300	21,141.110	22,741.240	18,937.820
	蠶業獎勵費	—	1,302.580	1,249.510	3,467.160	3,714.370
	工業試驗場費	47,636.600	34,217.650	36,503.110	45,485.510	45,188.650
	副業獎勵費	—	801.840	868.240	653.040	614.600
	摺紙取給費	—	365.780	358.990	444.890	2,545.870
	俸給及諸給	—	93,036.060	64,784.090	63,915.250	36,821.920
	郡産業職員費	—	10,671.060	44,121.470	59,813.000	60,761.890
	郡産業組合獎勵費	—	3,128.370	11,816.860	12,603.270	11,968.630
計		400,178.010	465,419.040	461,718.390	514,516.040	514,848.620
縣 稅 取 扱 費	徵收費	113,148.490	129,201.930	130,095.150	136,510.420	125,645.180
	出納費	899.720	1,031.410	539.660	539.080	542.780
	金庫諸費	—	—	—	—	1,500.000
計		114,048.210	130,233.340	130,634.810	137,049.500	127,687.960
縣廳合修繕費	修繕費	1,572.150	2,811.380	2,760.960	2,918.690	3,875.440
衆議院議員選舉費	選舉費	12,050.690	531.300	118.500	3,746.740	78.610
常 財 產 費	管理費	2,859.900	9,501.310	4,835.570	3,882.260	3,243.730
	電話費	—	3,647.000	1,809.570	2,078.840	1,915.170
	不動產購入費	—	—	—	1,807.600	13,000.000
計		2,859.900	13,148.310	6,645.140	7,768.700	18,158.900
縣吏員費	吏員費	—	19,934.640	20,227.560	20,874.420	20,915.910
縣會議員選舉費	選舉費	15,776.030	1,439.870	56.360	686.350	4,556.860
統計費	統計費	—	5,650.090	7,813.860	6,540.640	4,225.550
神社費	神社費	2,764.120	2,564.090	2,666.950	2,647.550	2,609.810
地方改良費	地方改良費	7,984.210	5,796.300	830.780	999.270	694.970
社會事業費	社會事業費	14,993.670	5,421.290	5,647.720	6,828.770	5,103.970
部 恩 給 費	縣吏員職員恩給費	7,323.330	10,599.000	7,620.330	7,219.410	13,206.370
	待遇職員恩給費	6,009.000	12,068.500	7,063.000	14,360.000	—
	待遇職員恩給負擔分擔金支出金	5,515.010	3,894.620	—	—	—
	郡官吏恩給費	—	10,962.000	—	—	—
	縣費官吏恩給費	572.000	—	—	—	—
	計		19,419.340	37,524.120	14,683.330	21,579.410
史蹟名勝天然記念物調査保存費	史蹟名勝天然記念物調査保存費	741.090	543.110	517.059	698.100	714.680
恩給負擔分擔金支出金	恩給負擔分擔金支出金	—	—	1,837.580	11.440	—
感化院費	群馬學院費	—	7,725.290	—	—	—

4 縣 歲 出 科 目 別 (續)

款	項	昭和二年度	昭和元年度	大正十四年度	大正十三年度	大正十二年度
經 常 部	管理費	1,589.000	—	—	—	—
	設備費	3,197.100	—	—	—	—
	計	4,786.100	—	—	—	—
	都市計畫事業費	都市計畫地方委員會費	1,601.890	—	—	—
縣 官 吏 職 員 費	俸給及諸給	350,258.140	52,847.020	—	—	—
	廳費	39,930.140	2,575.280	—	—	—
	計	390,188.280	55,422.300	—	—	—
合 計		3,318,453.820	3,180,143.160	3,048,126.270	3,265,235.450	3,116,968.260
臨 時 部	道路橋梁費	349,246.810	356,392.800	311,754.690	334,016.870	266,027.760
	道路橋梁改築費	659,777.870	706,587.230	113,096.750	—	—
	河岸堤防修築費	81,347.420	186,482.370	189,341.870	49,919.220	151,496.270
	道路臺帳調製費	2,055.300	—	—	—	—
	河川臺帳調製費	3,985.210	—	—	—	—
	廢道廢川敷整理費	761.840	—	—	—	—
計		1,097,174.450	1,249,462.400	614,103.310	383,936.090	417,524.030
土 木 協 助 費	道路橋梁費補助	17,199.000	29,713.000	30,416.000	49,924.000	28,511.000
	治水堤防費補助	607.000	500.000	782.000	2,133.000	160.000
	水道敷設費補助	48,000.000	38,000.000	21,500.000	20,000.000	—
計		65,806.000	68,213.000	52,698.000	72,057.000	28,671.000
河 川 改 修 費 分 擔 金	利根川改修費分擔金	41,000.000	38,000.000	48,000.000	73,000.000	83,000.000
	渡良瀬川改修費分擔金	—	2,169.000	12,096.000	24,000.000	24,000.000
	利根川及渡良瀬川維持費分擔金	40,863.000	40,863.000	49,320.000	30,000.000	33,400.000
	利根川及渡良瀬川維持費分擔金	—	18,427.000	—	39,753.000	20,233.000
	復舊工事費分擔金	—	—	—	4,683.000	3,347.000
	渡良瀬川改修工事分擔金	—	—	—	—	—
計		81,863.000	99,459.000	109,416.000	171,436.000	168,980.000
河川臺帳調製費	測 量 費	—	4,025.280	3,946.140	13,844.050	5,231.940
部 教 育 費	師範學校費	—	10,650.000	37,563.250	1,435.800	—
	女子師範學校費	7,863.980	7,014.870	57,577.450	5,288.790	—
	前橋中學校費	—	3,038.000	1,320.000	—	3,487.140
	高崎中學校費	—	—	—	998.000	—
	太田中學校費	10,512.440	—	—	—	—
	藤岡中學校費	—	6,480.000	1,150.800	16,010.820	1,237.310
	沼田中學校費	1,680.990	1,266.970	802.450	578.830	—
	館林中學校費	—	13,453.510	3,268.060	39,014.080	5,180.520
	桐生中學校費	—	1,178.000	—	—	10,828.000
	富岡中學校費	—	—	1,888.070	579.000	—
	澁川中學校費	—	17,310.900	1,779.000	1,070.950	8,572.690
	太田高等女學校費	—	3,564.000	22,294.000	579.000	—
	富岡高等女學校費	1,496.980	1,299.990	85.500	—	—
澁川高等女學校費	1,297.000	1,378.000	440.000	—	—	

4 縣歲出科目別 (續)

款	項	昭和二年度	昭和元年度	大正十四年度	大正十三年度	大正十二年度	
臨	伊勢崎高等女學校費	—	842,600	598,000	—	—	
	吾妻高等女學校費	—	300,000	4,254,000	13,292,710	—	
	藤岡高等女學校費	5,778,480	16,430,740	—	—	—	
	安中高等女學校費	1,399,520	793,000	—	468,210	—	
	高崎高等女學校費	—	—	—	—	—	
	前橋高等女學校費	—	—	—	—	—	
	桐生高等女學校費	2,398,920	2,459,730	—	—	1,300,000	
	工業學校費	—	500,000	—	—	—	
	利根農業學校費	3,697,740	1,000,000	12,812,000	—	—	
	中之條農業學校費	499,200	699,910	—	—	—	
	勢多農林學校費	—	299,600	4,737,000	11,600,000	2,460,000	
	小泉農業學校費	—	299,900	5,895,580	85,000	24,292,720	
	蠶絲學校費	—	700,000	500,000	—	—	
	佐波農業學校費	—	700,000	10,769,070	—	—	
	高崎商業學校費	—	600,000	—	6,678,000	961,000	
	監督費及雜費	3,713,580	4,439,420	3,216,470	2,978,700	4,218,960	
	盲聾啞學校開校費	79,750,810	387,330	—	—	—	
	學校設備改善費	27,388,160	—	—	—	—	
	教育調查費	1,125,210	—	—	—	—	
計		148,603,010	97,086,470	170,950,700	100,657,890	62,538,340	
臨	學校醫會費補助	200,000	200,000	200,000	200,000	400,000	
	教育會費補助	4,070,000	4,070,000	—	—	1,700,000	
	實業學校費補助	1,000,000	—	—	—	8,070,000	
	盲聾啞學校費補助	600,000	—	—	—	—	
	高等女學校費補助	—	—	—	—	2,869,000	
	學齡兒童保護會費補助	—	—	—	3,000,000	3,000,000	
	圖書館費補助	989,000	1,000,000	991,000	1,987,000	1,972,000	
	其ノ他ノ學校費補助	—	—	—	—	—	
	私立學校費補助	2,000,000	7,500,000	7,404,000	12,195,000	6,383,000	
	教育會青年會處女會費補助	—	—	7,352,000	7,032,000	5,500,000	
	青年訓練所費補助	19,000,000	19,000,000	—	—	—	
	計		27,859,000	31,770,000	15,947,000	24,414,000	29,894,000
	教育資金補充費	資金補充費	500,000	500,000	—	—	—
教育獎勵資金補充費	教育獎勵資金補充費	5,000,000	—	—	—	—	
教育費本年度支出額	教育費中建築及設備費本年度支出額	131,279,640	5,920	—	—	—	
社會事業獎勵費	社會事業獎勵費	—	—	—	13,148,000	5,819,310	
道路臺帳調製費	測量費	—	2,606,370	2,538,380	2,397,610	228,620	
道路測量費	道路測量費	—	—	—	1,881,890	1,839,660	
部	土木費本年度支出額	—	—	—	—	91,782,640	
	土木費本年度支出額	—	—	887,245,300	511,508,380	—	
	土木費本年度支出額	—	—	—	—	—	
	土木費本年度支出額	—	—	—	—	—	
計		—	—	887,245,300	511,508,380	91,782,640	

4 縣歲出科目別 (續)

款	項	昭和二年度	昭和元年度	大正十四年度	大正十三年度	大正十二年度	
臨	恩給金補充費	357,653,000	347,170,000	256,502,000	269,787,000	148,339,000	
	小學校教員年功加俸資金補充費	34,342,000	31,000,000	23,323,000	5,000,000	5,000,000	
	公立學校職員年功加俸資金補充費	8,500,000	34,747,000	24,000,000	16,543,000	11,173,000	
	社會教育獎勵費	獎勵費	—	—	—	—	—
		事業費	—	—	—	3,000,000	2,991,000
		中等學校社會教育施設費	—	—	—	—	150,000
	計	—	—	—	3,000,000	3,141,000	
	作業資金支出金	作業資金支出金	—	—	—	—	—
	臨	農業水利調査費	9,850,090	—	—	—	—
		種畜場建築費	4,567,800	—	—	—	—
肥料獎勵費		1,980,000	1,500,000	1,800,000	1,800,000	1,978,000	
農事試驗場建築費		—	—	—	2,446,700	—	
蠶業試驗場建築費		53,727,990	70,000	—	16,721,120	14,032,200	
開墾地移住獎勵費		1,200,000	—	—	—	—	
蠶業取締所建築費		—	—	—	6,994,050	—	
災害林野荒廢復舊費		8,898,540	4,998,660	7,756,790	—	—	
產案調査費		291,280	3,879,940	6,970,870	4,206,300	1,474,800	
牝馬育成獎勵費		800,000	800,000	680,000	2,210,000	2,700,000	
林野整理費		520,550	7,694,900	5,767,580	6,253,860	6,655,020	
採種圃獎勵費		5,260,000	5,260,000	5,060,000	8,940,000	9,934,000	
工業試驗場建築費		18,347,320	2,690,000	—	—	—	
工業試驗場邑榮分場建築費		12,936,500	—	—	—	—	
副業助成費		10,088,340	6,957,230	7,519,840	2,433,050	—	
共進會費		3,383,300	—	—	—	—	
改良農具普及獎勵費		—	—	—	—	85,040,000	
農村指導費		4,842,710	5,149,930	4,993,760	5,843,800	5,812,260	
桑園改良獎勵費		24,707,000	9,990,000	10,000,000	20,000,000	20,000,000	
蠶業講習費		130,180	113,190	134,110	133,510	168,350	
前橋湖候所修築費		—	—	—	—	799,800	
養蠶組合技術員設置獎勵費	8,050,000	2,528,000	4,800,000	6,000,000	4,500,000		
設置獎勵費	—	756,320	—	—	—		
輸出絹織物検査所建築費	57,188,260	12,755,000	—	—	—		
米麥多收獎勵費	990,000	979,000	—	—	—		
水産増殖費	10,608,800	—	—	—	—		
計		238,368,660	66,122,170	55,482,950	84,042,390	153,094,430	
部	縣農會費補助	13,802,000	8,633,000	5,965,000	11,931,000	12,191,000	
	耕地整理費補助	—	—	—	—	—	
	大日本山林大會費補助	—	—	5,000,000	—	—	
	造林費補助	9,608,000	9,570,000	9,563,700	14,960,190	14,579,900	
	組合聯合會費補助	—	4,000,000	4,000,000	8,000,000	6,220,000	
	諸會費補助	1,650,000	700,000	300,000	275,000	450,000	
	帝國發明協會群馬支部費補助	200,000	—	—	—	—	
	産業救済施設費補助	95,560,000	—	—	—	—	
夏秋蠶指導員設置費補助	17,000,000	—	—	—	—		

4 縣 歲 出 科 目 別 (續)

款	項	昭和二年度	昭和元年度	大正十四年度	大正十三年度	大正十二年度	
臨	霜電害救濟資金取扱=對スル補助	—	—	—	—	—	
	荒廢地復舊費補助	988,370	—	—	—	—	
	山林會費補助	1,200,000	1,200,000	1,200,000	1,490,000	1,580,000	
	產麥改良組合費補助	—	—	—	—	—	
	開墾地移住家屋建築費補助	—	4,400,000	2,000,000	3,600,000	2,430,000	
	森林組合聯合會費補助	500,000	—	—	—	—	
	產業組合中央會群馬支會費補助	300,000	300,000	300,000	700,000	700,000	
	農業倉庫建築費補助	77,444,000	20,183,000	14,791,000	11,529,000	—	
	養蠶組合費補助	500,000	500,000	300,000	500,000	15,740,000	
	養蠶同業組合事業費補助	1,500,000	—	—	—	—	
	蠶絲織物聯合研究會費補助	200,000	200,000	200,000	300,000	—	
	日本度量衡協會群馬支部費補助	350,000	200,000	200,000	300,000	—	
	部落有林野統一費補助	—	195,000	—	10,500	—	
	郡市農會事業費補助	3,700,000	3,709,000	4,000,000	8,000,000	8,142,000	
	畜産組合聯合會費補助	3,000,000	—	—	—	3,744,000	
	蠶種同業組合技術員設置費補助	800,000	800,000	800,000	1,345,000	895,000	
	開墾農具運轉費=對スル補助	—	—	157,000	1,035,000	200,000	
	玉轉檢査所費=對スル補助	800,000	800,000	800,000	1,090,000	3,900,000	
	林業共同施設費補助	4,518,000	5,000,000	—	—	—	
	森林組合聯合會費補助	—	200,000	—	—	—	
木炭同業組合聯合會費補助	1,000,000	—	—	—	—		
計		234,620,370	60,581,000	49,576,700	64,875,690	70,671,900	
部	勸業費ノ内機範林業費本年度支出額	—	—	—	—	—	
	勸業費ノ内耕地整理本年度支出額	—	—	—	—	68,158,750	
	勸業費ノ内種畜場建築費本年度支出額	—	—	11,436,410	50,574,010	23,812,370	
	勸業費ノ内蠶業取締所境支所建築費本年度支出額	38,172,460	—	—	—	—	
	勸業費ノ内平和記念東京博覽會費本年度支出額	—	—	—	—	—	
	勸業費ノ内治水費本年度支出額	9,933,530	10,735,000	11,711,380	15,033,880	14,481,090	
	勸業費ノ内用排水改良費本年度支出額	230,672,850	166,628,810	81,307,330	98,239,950	176,780	
	勸業費ノ内林道開設費本年度支出額	2,305,910	744,710	—	—	—	
	計	231,084,750	178,108,520	104,455,120	163,847,840	106,628,990	
	兒童就學獎勵資金補充費	3,100,000	4,500,000	6,000,000	—	—	
	衛生補助費	傳染病預防費補助	32,225,010	36,526,720	35,774,810	38,333,720	34,888,300
		衛生改良費補助	2,816,000	3,090,830	1,188,030	1,915,760	964,000
トラホーム豫防費補助		501,150	293,190	284,560	324,990	314,010	
看護婦養成費補助		500,000	500,000	500,000	1,000,000	1,000,000	
計	36,042,160	40,410,740	37,747,400	41,574,470	37,166,310		

4 縣 歲 出 科 目 別 (續)

款	項	昭和二年度	昭和元年度	大正十四年度	大正十三年度	大正十二年度	
臨	官舎建築費	—	—	—	7,287,000	—	
	郡廳舎修築費	—	—	3,757,540	163,540	—	
	國庫返納金	—	—	—	—	—	
	縣債費	元金償還子費	443,989,690	471,262,630	450,630,860	467,222,300	482,044,320
		利息雜費	114,780,350	124,788,390	128,831,030	149,153,030	159,533,760
	計	558,777,240	596,051,020	579,461,890	616,375,330	641,578,080	
	慈善救濟資金補充費	1,000,000	1,000,000	—	—	—	
	警察廳舎建築費	建築費	23,970,640	23,933,110	—	56,367,250	5,426,110
		電話架設費	11,378,980	9,999,470	1,950,210	6,524,390	—
	計	35,349,620	33,932,580	1,950,210	62,891,640	5,426,110	
郡廳舎建築費	建築費	—	—	—	—	22,235,080	
縣廳舎建築費	建築費	—	—	—	—	—	
賑恤資金補充費	補充費	1,000,000	1,000,000	1,200,000	1,500,000	1,500,000	
神職會補助費	群馬縣神職會補助費	600,000	600,000	640,000	800,000	800,000	
御成婚記念模範林業費補助費	御成婚記念模範林業費補充費	96,416,000	60,542,000	48,308,000	42,359,000	—	
自作農創設資金補充費	補充費	17,196,000	14,725,000	6,900,000	2,705,000	—	
地方改良費	地方改良費	12,150,840	15,650,000	19,924,200	—	—	
時	貸出金	110,000,000	100,000,000	60,000,000	—	110,000,000	
	地方改良補助費	町村長會費補助	500,000	250,000	250,000	300,000	500,000
雜出	過年度支出雜	10,208,390	—	3,401,340	—	—	
	計	41,250	1,401,280	210,000	1,901,240	1,882,080	
計		10,249,640	1,401,280	3,611,340	1,901,240	1,882,080	
部	縣廳舎建築本年度支出金	527,871,190	185,068,060	50,000,000	—	—	
	縣廳舎附屬建物建築費	32,519,460	14,430,400	4,150,000	—	—	
	縣稅還付金	—	—	13,089,200	—	—	
	建物移轉改築費	—	3,596,000	15,613,600	—	—	
	退職特別給與金	—	—	185,151,000	—	9,029,280	
	震災救護其他關係諸費	—	—	—	886,740	61,520,190	
	男女青年團體事業獎勵資金補充費	5,700,000	5,700,000	—	—	—	
	廳中諸費	—	7,284,450	—	—	—	
	警察協會補助費	—	1,000,000	—	—	—	
	特別給與金	—	70,776,000	—	—	—	
	在郷軍人會補助費	1,000,000	—	—	—	—	
	縣廳舎設備費	26,608,300	—	—	—	—	
財產費	2,080,000	—	—	—	—		
勞働統計調査費	500,000	—	—	—	—		
統計補助費	市町村統計調査費補助	3,284,000	—	—	—	—	
合計		4,194,603,330	3,428,774,640	3,407,938,980	2,681,120,790	2,202,194,990	
總計		7,513,057,150	6,603,917,800	6,456,065,250	5,946,356,240	5,319,163,250	

5 縣 稅 收 入

	地租附加税	特別地稅	營業收益稅附加	所得稅附加稅	營業稅附加稅	砂鐵區稅附加稅
	円	円	円	円	円	円
勢多郡	192,355.150	22,067.200	8,347.040	18,938.470	—	—
群馬郡	190,260.160	23,346.240	23,819.050	31,753.630	—	—
多野郡	83,046.360	16,890.720	16,582.100	23,348.730	3.500	—
北甘樂郡	83,202.750	19,117.910	22,515.410	28,325.680	3.580	—
碓氷郡	93,788.510	12,816.860	15,867.980	23,395.690	107.530	—
吾妻郡	49,166.600	15,855.040	8,340.730	7,043.070	256.570	—
利根郡	74,971.960	18,761.270	15,994.090	18,047.360	201.500	—
佐波郡	134,096.190	13,717.000	28,255.420	47,351.510	—	—
新田郡	122,722.750	11,693.990	7,397.110	19,347.780	—	—
山田郡	63,774.110	8,149.340	10,524.130	13,953.860	6.380	—
邑樂郡	103,581.460	15,666.290	13,411.730	26,428.160	—	—
前橋市	23,341.170	679.480	45,076.830	71,835.530	—	—
高崎市	34,652.770	1,955.570	44,420.490	60,406.070	54.570	—
桐生市	12,003.620	243.140	25,428.070	29,327.720	—	—
合計	1,260,963.560	183,960.050	285,980.180	419,503.260	633.610	—
昭和 1	1,181,877.440	172,723.560	78,497.510	613.920	—
大正 14	1,354,346.100	82,697.980	528.220	—
全 13	1,337,165.650	101,860.510	613.130	—
全 12	1,516,977.150	104,979.540	615.560	—

累年計表外營業稅附加稅及大正十二年度 = 賣藥營業稅該當アルモ内容ノ記載ヲ省キ合計ニハ之ヲ算入セリ

6 縣 稅 徵 收

	地 租			特 別 地 稅			
	測定済額及測定外額	収入済額	欠損額	測定済額及測定外額	収入済額	欠損額	収入未済額
勢多郡	192,357.070	192,355.150	—	1,920	22,069.780	22,067.200	2,580
群馬郡	190,261.390	190,260.160	—	1,230	26,350.720	26,346.240	4,480
多野郡	83,237.450	83,046.360	—	191.090	17,028.690	16,890.720	137.970
北甘樂郡	83,203.460	83,202.750	—	0.710	19,117.910	19,117.910	—
碓氷郡	93,793.890	93,788.510	—	5.380	12,816.860	12,816.860	—
吾妻郡	49,181.940	49,166.600	—	15.340	15,855.640	15,855.040	0.600
利根郡	75,020.290	74,971.960	—	48.330	18,773.990	18,761.270	12.720
佐波郡	134,096.190	134,096.190	—	—	13,717.000	13,717.000	—
新田郡	122,722.750	122,722.750	—	—	11,695.530	11,693.990	1.540
山田郡	63,774.830	63,774.110	—	0.720	8,149.340	8,149.340	—
邑樂郡	103,668.410	103,581.460	74.100	12.850	15,666.290	15,666.290	—
前橋市	23,441.050	23,341.170	—	99.880	681.730	679.480	2.250
高崎市	35,047.590	34,652.770	6.700	388.120	1,984.000	1,955.570	28.430
桐生市	12,288.370	12,003.620	—	284.750	243.140	243.140	—
合計	1,262,094.680	1,260,963.560	80.800	1,050.320	184,150.620	183,960.050	190.570

濟 額 昭和二年度

家屋稅	營業稅	雜種稅	合計	縣 稅	
				一世帯 = 付	人口一人當
55,374.320	9,184.670	86,075.160	392,342.010	19.519	2.895
68,110.970	15,233.980	145,306.840	500,830.870	20.057	3.598
42,210.790	9,575.250	81,126.920	272,784.370	18.174	3.449
40,323.700	9,022.750	83,164.640	285,676.400	18.455	3.393
33,200.800	6,569.570	57,746.740	243,493.680	19.479	3.729
26,892.580	7,222.140	53,075.750	167,852.480	13.907	2.578
34,110.750	8,504.200	66,378.560	236,969.690	13.956	2.794
56,541.390	16,873.420	134,120.500	430,955.430	22.658	4.039
40,539.440	9,238.130	89,885.350	300,824.550	23.668	4.261
29,675.540	6,674.260	53,284.200	186,041.820	18.811	3.420
52,525.710	11,559.430	130,911.330	354,084.110	19.748	3.712
52,336.630	18,087.520	114,324.180	325,681.340	21.626	4.154
49,431.490	9,414.460	88,645.330	288,980.750	24.142	4.873
29,952.050	11,907.480	71,844.910	180,706.990	20.582	4.052
611,226.160	149,067.260	1,255,890.410	4,167,224.490	19.613	3.634
146,659.770	206,289.160	1,422,094.640	4,601,939.590	21.938	4.063
108,444.350	147,354.050	1,340,476.910	4,293,448.610	20.719	3.837
106,630.480	167,655.990	1,293,237.260	4,281,758.130	18.669	3.839
116,121.320	175,130.700	1,236,146.810	4,564,155.020	22.262	4.162

成 績 昭和二年度

營業收益稅附加稅				所得稅附加稅			
測定済額及測定外額	収入済額	欠損額	収入未済額	測定済額及測定外額	収入済額	欠損額	収入未済額
8,347.040	8,347.040	—	—	18,938.470	18,938.470	—	—
23,910.170	23,819.050	3.920	87.200	31,761.700	31,753.630	—	8.070
16,787.840	16,582.100	—	205.740	23,964.330	23,348.730	—	615.600
22,550.510	22,515.410	—	35.100	28,334.830	28,325.680	4.200	4.950
15,891.120	15,867.980	—	23.140	23,395.690	23,395.690	—	—
8,340.820	8,340.730	—	0.090	7,693.880	7,043.070	—	650.810
16,001.050	15,994.090	—	6.960	18,069.750	18,047.360	—	22.390
28,360.070	28,255.420	—	104.650	47,465.860	47,351.510	—	114.350
7,397.110	7,397.110	—	—	19,347.780	19,347.780	—	—
10,524.130	10,524.130	—	—	13,953.860	13,953.860	—	—
13,411.740	13,411.730	—	0.010	26,428.160	26,428.160	—	—
45,607.230	45,076.830	20.050	510.350	72,033.310	71,835.530	—	197.780
48,571.020	44,420.490	207.690	3,942.840	61,764.250	60,406.070	32.930	1,325.250
26,001.570	25,428.070	—	573.500	30,574.570	29,327.720	—	1,246.850
291,701.420	285,980.180	231.660	5,489.580	423,726.440	419,503.260	37.130	4,186.050

6 縣 稅 徵

	營業稅附加稅				家屋稅			
	測定済額及測定外誤納額	収入済額	欠損額	収入未済額	測定済額及測定外誤納額	収入済額	欠損額	収入未済額
勢多郡	—	—	—	—	55,376.340	55,374.320	—	2,020
群馬郡	—	—	—	—	68,119.710	68,110.970	—	8,740
多野郡	9,530	3,500	—	6,030	42,475.770	42,210.790	0,560	264,420
北甘樂郡	24,170	3,530	—	20,610	40,323.880	40,323.700	—	0,180
碓氷郡	108,070	107,530	—	0,540	33,207.720	33,200.800	—	6,920
吾妻郡	266,740	256,570	—	10,170	26,895.150	26,892.580	—	2,570
利根郡	240,200	201,500	—	38,700	34,136.740	34,110.750	—	25,990
佐波郡	—	—	—	—	56,543.890	56,541.390	—	2,500
新田郡	—	—	—	—	40,539.720	40,539.440	—	0,280
山田郡	6,380	6,380	—	—	29,675.540	29,675.540	—	—
邑樂郡	—	—	—	—	53,017.570	52,525.710	472,940	18,920
前橋市	—	—	—	—	53,228.470	52,336.630	11,310	880,530
高崎市	60,650	54,570	—	6,080	52,082.900	49,431.490	87,010	2,564,400
桐生市	—	—	—	—	30,880.890	29,952,050	—	928,840
合計	715,740	633,610	—	82,130	616,504.290	611,226.160	571,820	4,706,310

6 縣 稅 徵 收 成 績 (續)

	合 計			
	測定済額及測定外誤納額	収入済額	欠損額	収入未済額
勢多郡	392,396.380	392,342.010	4,290	50,080
群馬郡	501,072.060	500,830.870	43,740	197,450
多野郡	277,735.150	272,784.370	91,260	4,859,520
北甘樂郡	285,772.210	285,676.400	19,050	76,760
碓氷郡	243,608.730	243,493.680	8,050	107,000
吾妻郡	168,598.350	167,852.480	3,120	742,750
利根郡	237,461.600	236,969.690	73,980	417,930
佐波郡	431,449.760	430,955.430	168,440	325,890
新田郡	300,828.470	300,824.550	2,100	1,820
山田郡	186,169.330	186,041.820	4,200	123,310
邑樂郡	354,970.200	354,084.110	590,320	295,770
前橋市	333,293.700	325,681.340	779,500	6,832,860
高崎市	306,883.220	288,980.750	1,117,860	16,784,620
桐生市	187,923.100	180,706.990	—	7,216,110
合計	4,208,162.270	4,167,224.490	2,905,910	38,031,870

收 成 績 (續)

營業稅	營業稅				雜種稅			
	測定済額及測定外誤納額	収入済額	欠損額	収入未済額	測定済額及測定外誤納額	収入済額	欠損額	収入未済額
9,197,060	9,184,670	1,190	11,200	86,110.620	86,075.160	3,100	32,360	
15,248,600	15,233,980	11,270	3,350	145,419.770	145,306.840	28,550	84,380	
9,708,480	9,575,250	10,140	123,090	84,523.060	81,126.920	80,560	3,315,580	
9,029,820	9,022,750	1,050	6,020	83,187.630	83,164.640	13,800	9,190	
6,574,930	6,569,570	—	5,360	57,820.450	57,746.740	8,050	65,660	
7,224,660	7,222,140	1,120	1,400	53,139.520	53,075.750	2,000	61,770	
8,549,130	8,504,200	5,780	39,150	66,670.450	66,378.560	68,200	223,690	
16,921,050	16,873,420	41,340	6,290	134,345.700	134,120,500	127,100	98,100	
9,238,130	9,238,130	—	—	89,887.450	89,885,350	2,100	—	
6,703,080	6,674,260	—	28,820	53,382.170	53,284.200	4,200	93,770	
11,576,610	11,559,430	0,840	16,340	131,201.420	130,911.330	42,440	247,650	
19,169,300	18,087,520	139,240	942,540	119,132.610	114,324.180	608,900	4,199,530	
10,992,490	9,414,460	115,590	1,462,440	96,380.330	88,645.330	667,940	7,067,060	
12,894,420	11,907,480	—	986,940	75,040.140	71,844.910	—	3,195,230	
合計	149,067,260	327,560	3,632,940	1,276,241,320	1,255,890,410	1,656,940	18,693,970	

7 縣 稅 營 業 稅 收 入 濟 額 昭和二年度

	物品販賣業稅	銀行業稅	無盡業稅	金銭貸付業稅	物品貸付業稅	製造業稅	運送業稅	倉庫業稅
	業稅	業稅	業稅	業稅	業稅	業稅	業稅	業稅
勢多郡	5,926.710	—	—	680,470	59,960	704,790	47,320	—
群馬郡	8,341.170	—	—	434,770	26,920	2,165,100	122,180	—
多野郡	6,023.860	—	—	188,780	23,710	989,000	100,920	1,400
北甘樂郡	5,470.000	—	—	221,860	55,410	870,770	61,310	—
碓氷郡	3,923.800	—	—	209,160	1,400	837,800	102,190	—
吾妻郡	4,017.680	—	—	206,890	9,800	928,750	84,150	2,100
利根郡	4,491.480	—	—	126,860	25,620	970,360	103,600	—
佐波郡	7,315.370	—	—	278,180	13,300	3,586,870	65,660	—
新田郡	5,240.800	—	—	410,520	11,640	1,159,330	36,560	—
山田郡	2,503.680	—	—	108,450	2,240	1,069,170	14,000	—
邑樂郡	6,610.770	—	—	328,310	8,400	1,934,340	37,550	—
前橋市	7,733.080	—	—	53,340	114,080	2,573,080	173,180	—
高崎市	3,669.080	—	—	22,800	34,020	1,729,430	135,150	—
桐生市	3,123.800	—	—	359,770	18,970	2,195,190	45,660	—
合計	74,391,280	—	—	3,630,160	405,470	21,713,980	1,129,430	3,500
昭和14	—	—	—	—	—	—	—	—
大正13	—	—	—	—	—	—	—	—
全12	—	—	—	—	—	—	—	—

稅法改正 = 依リ累年ノ記載ヲ省ク

10 縣 稅 入 滯

	調 定		滯 納		督 促 狀 發 付	
	人 員	稅 額	人 員	稅 額	人 員	稅 額
地 租 附 加 稅	392,365	1,262,100.470	3,750	9,912.240	1,930	5,563.760
特 別 地 稅	155,994	184,149.100	1,734	1,396.760	863	776.730
營 業 收 益 稅	23,971	295,145.340	1,995	25,066.130	1,753	22,601.030
所 得 稅 附 加 稅	32,017	423,120.590	668	14,936.080	537	13,399.970
釀 業 稅 附 加 稅	115	715.740	36	175.710	27	138.210
營 業 稅	75,266	153,017.980	6,488	12,958.960	5,272	10,963.610
家 屋 稅	285,838	616,493.620	5,967	20,414.220	4,425	16,641.440
雜 種 稅	376,322	1,275,770.350	26,688	143,109.910	15,477	59,507.420
合 計	1,341,888	4,210,513.190	47,326	227,970.010	30,284	129,592.170

11 縣 稅 滯

	越 高		財 產 差 押	
	人 員	稅 額	人 員	稅 額
地 租 割	242	1,120	45	157
特 別 地 稅	14	10	12	7
營 業 收 益 稅 附 加 稅	—	—	—	—
所 得 稅 附 加 稅	87	4,592	10	43
釀 業 稅 附 加 稅	14	88	2	5
營 業 稅 附 加 稅	659	24,006	173	1,434
家 屋 稅	978	4,863	67	1,110
戶 數 割	4,833	3,241	517	1,046
營 業 稅	1,784	4,978	373	1,120
雜 種 稅	5,404	27,844	590	4,030
合 計	14,015	70,742	1,789	8,952

特別地稅處分決行 稅額0,11歳アリ圓位未滿 = 付揚上セス

納 處 分 昭和二年度

財 產 差 押		處 分 決 行		欠 損		翌 年 度 へ 繰 越	
人 員	稅 額	人 員	稅 額	人 員	稅 額	人 員	稅 額
780	1,606.330	—	—	6	80.800	243	904.290
432	447.420	4	0.120	—	—	48	54.780
529	5,154.170	2	13.960	29	231.660	562	8,380.740
124	1,647.240	—	—	12	37.120	154	3,449.140
1	0.880	—	—	—	—	17	58.920
1,374	2,765.490	—	—	184	327.560	1,693	3,502.410
1,543	3,862.610	1	0.600	34	571.820	1,086	4,431.400
3,748	14,919.030	3	5.200	780	1,658.090	5,068	16,149.450
8,531	30,403.170	10	19.880	1,045	2,907.060	8,871	36,931.130

納 處 分 (既往年度分) 昭和二年度

處 分 決 行		欠 損		翌 年 度 へ 繰 越	
人 員	稅 額	人 員	稅 額	人 員	稅 額
2	3	20	154	107	404
3	—	—	—	7	4
—	—	—	—	—	—
—	—	23	4,315	30	117
—	—	—	—	11	67
1	3	155	18,540	308	3,132
2	1	97	378	500	2,684
3	1	1,290	740	2,702	1,869
4	5	299	1,135	1,459	2,667
7	26	1,622	8,196	3,342	14,159
22	39	3,506	33,458	8,466	25,103

1 2 縣 立

	經 常					
	俸 給	雜 給	生 徒 費	校 費	生徒獎勵費	國庫納金
師範學校費	40,499.880	8,412.380	59,442.300	4,379.550	—	434.800
女子師範學校費	26,614.930	5,716.720	30,014.430	2,639.480	—	345.360
前橋中學校費	37,954.480	4,762.620	—	2,207.390	—	331.780
高崎中學校費	37,426.070	4,720.640	—	2,079.950	—	319.260
富岡中學校費	27,407.280	3,760.200	—	1,756.440	—	221.180
太田中學校費	36,155.520	4,820.980	—	2,556.460	—	293.310
藤岡中學校費	27,306.360	3,740.440	—	1,662.970	—	218.830
沼田中學校費	24,787.380	3,438.710	—	1,885.370	—	205.240
澁川中學校費	26,656.720	3,756.550	—	2,236.810	—	246.620
桐生中學校費	27,610.840	3,423.010	—	1,779.080	—	219.520
館林中學校費	27,248.140	3,649.500	—	1,754.730	—	230.610
高崎高等女學校費	27,858.990	3,931.520	—	1,664.620	—	256.260
前橋高等女學校費	27,050.840	4,089.270	—	1,747.640	—	240.100
桐生高等女學校費	23,220.290	3,559.660	—	1,915.470	—	207.030
富岡高等女學校費	16,591.550	2,780.790	—	1,434.120	—	135.150
安中高等女學校費	15,929.920	2,121.880	—	1,141.310	—	150.730
吾妻高等女學校費	12,311.880	1,890.290	—	1,194.270	—	111.190
澁川高等女學校費	17,070.740	2,493.600	—	1,785.780	—	144.050
藤岡高等女學校費	15,073.010	2,269.050	—	1,265.460	—	132.090
太田高等女學校費	19,157.060	2,846.430	—	1,341.740	—	180.610
館林高等女學校費	19,210.550	2,772.900	—	1,349.020	—	188.040
沼田高等女學校費	11,389.610	1,884.300	—	2,070.840	—	98.880
伊勢崎高等女學校費	19,910.880	2,542.400	—	1,357.810	—	194.190
工業學校費	19,711.910	7,209.780	—	3,645.760	—	166.900
高崎商業學校費	28,086.720	3,679.570	—	1,796.510	—	245.810
中之條農業學校費	14,425.350	4,022.860	—	3,019.380	—	127.350
勢多農林學校費	20,488.920	4,623.790	—	3,949.830	—	169.830
小泉農業學校費	13,919.880	3,157.920	—	2,900.500	—	132.340
蠶絲學校費	18,220.450	6,797.540	—	3,996.490	—	164.830
利根農業學校費	11,896.890	3,364.210	—	3,747.870	—	100.020
佐波農業學校費	13,989.940	3,387.650	—	3,627.000	—	129.530
實業補習學校教員養成所費	1,760.760	1,505.600	3,134.960	1,094.650	—	11.760
盲聾啞學校費	9,275.120	2,961.020	—	2,253.880	649.000	—
計	716,218.860	124,093.780	92,591.690	73,268.180	649.000	6,353.200
本 廳	—	—	—	—	—	—
合 計	716,218.860	124,093.780	92,591.690	73,268.180	649.000	6,353.200
昭和 1	681,192.190	115,746.460	88,225.210	71,838.400	—	5,222.320
大 正 1 4	641,564.570	109,276.690	78,527.530	81,298.180	—	4,846.900
全 1 3	632,150.770	125,694.790	89,076.900	85,455.710	—	4,891.780
全 1 2	574,736.970	123,891.910	76,504.960	89,564.720	—	4,509.200

學 校 費 昭和二年度決算

修 繕 費	附 小 學 校	作 業 資 金	學 事 諸 費	縣立學校職員一時 恩給及死亡給與金	計	臨 時 部	總 計
1,701.910	14,733.060	—	—	—	129,663.880	3,700.000	133,363.880
824.800	12,786.020	—	—	—	78,941.740	11,563.630	90,505.370
1,219.170	—	—	—	—	46,475.440	499.100	46,974.540
1,300.870	—	—	—	—	45,846.790	500.000	46,346.790
815.770	—	—	—	—	33,960.870	500.000	34,460.870
804.310	—	—	—	—	44,630.580	500.000	45,130.580
655.480	—	—	—	—	33,584.080	498.350	34,082.430
679.860	—	—	—	—	30,996.560	2,180.220	33,176.780
850.970	—	—	—	—	33,747.670	495.130	34,242.800
958.630	—	—	—	—	33,991.080	497.700	34,488.780
890.150	—	—	—	—	33,773.130	500.000	34,273.130
1,368.790	—	—	—	—	35,080.180	—	35,080.180
348.880	—	—	—	—	33,476.730	—	33,476.730
531.790	—	—	—	—	29,434.240	2,398.920	31,833.160
646.950	—	—	—	—	21,583.560	1,496.980	23,080.540
290.660	—	—	—	—	19,634.500	1,399.520	21,034.020
819.230	—	—	—	—	16,326.860	—	16,326.860
251.000	—	—	—	—	21,745.170	1,297.000	23,042.170
584.470	—	—	—	—	19,324.080	5,778.480	25,102.560
368.240	—	—	—	—	23,894.080	10,512.440	34,406.520
1,203.900	—	—	—	—	24,724.410	—	24,724.410
72.180	—	—	—	—	15,515.810	—	15,515.810
89.930	—	—	—	—	24,095.210	—	24,095.210
726.850	—	500.000	—	—	31,961.200	—	31,961.200
475.090	—	—	—	—	34,283.610	499.550	34,783.160
937.250	—	—	—	—	23,562.190	3,498.900	26,061.090
567.960	—	—	—	—	29,800.330	2,999.800	32,800.130
229.960	—	—	—	—	20,340.600	3,000.000	23,340.600
1,810.000	—	—	—	—	30,989.310	3,000.000	33,989.310
1,213.970	—	—	—	—	20,322.960	3,697.740	24,020.700
208.940	—	—	—	—	21,343.060	2,999.950	24,343.010
—	—	—	—	—	7,507.730	—	7,507.730
49.980	—	—	—	—	15,189.000	79,750.810	94,939.810
23,497.850	27,579.080	500.000	—	—	1,064,751.640	143,764.220	1,208,515.860
—	—	—	2,963.610	7,890.330	10,853.940	4,838.790	15,692.730
23,497.850	27,579.080	500.000	2,963.610	7,890.330	1,075,605.580	148,603.010	1,224,208.590
25,485.840	29,278.020	500.000	—	7,290.000	1,024,778.440	97,086.470	1,121,864.910
21,183.920	26,260.300	500.000	—	6,865.000	970,323.090	170,950.700	1,141,273.790
15,858.610	24,851.250	450.000	—	10,185.330	988,615.140	100,657.890	1,089,273.030
17,067.150	24,536.780	500.000	—	2,594.330	913,906.020	62,538.340	976,444.360

13 警 察

		經								
		警								
		俸 給 及 諸 給								
		俸 給	雇 員 給	旅 費	諸 手 當	賞 與	諸 備 給	巡 査 給 助	休 職 給	計
前 橋	54,632.730	—	8,281.210	1,079.310	4,336.000	1,105.140	—	—	—	69,434.390
大 胡	9,266.030	—	1,748.870	115.480	645.000	417.530	—	—	—	12,192.910
高 崎	51,872.470	—	7,616.950	859.040	4,092.000	914.470	—	—	—	65,354.930
澁 川	20,223.770	—	2,842.260	275.380	1,452.000	559.680	—	—	—	25,353.090
安 中	10,859.770	—	1,641.810	98.700	871.000	521.680	—	—	—	13,992.960
松 井 田	9,429.370	—	1,462.630	104.370	677.000	359.230	—	—	—	12,032.600
富 岡	18,434.850	—	2,581.480	283.630	1,342.000	600.950	—	—	—	23,242.910
下 仁 田	10,866.090	—	1,572.610	171.730	875.000	398.430	—	—	—	13,883.860
藤 岡	19,976.580	—	2,841.740	300.180	1,431.000	436.100	—	—	—	24,985.600
萬 場	6,740.160	—	1,188.150	108.250	474.000	314.050	—	—	—	8,824.610
伊 勢 崎	22,524.380	—	3,642.850	347.880	1,657.000	616.910	—	—	—	28,789.020
太 田	24,375.660	—	3,686.450	367.070	1,763.000	462.360	—	—	—	30,654.540
館 林	25,220.250	—	3,707.240	302.170	1,856.000	663.470	—	—	—	31,749.130
桐 生	30,315.440	—	4,611.670	788.180	2,290.000	907.280	—	—	—	38,912.570
大 間 々	14,304.700	—	2,092.340	238.380	1,107.000	422.400	—	—	—	18,164.820
沼 田	27,132.290	—	4,398.100	225.120	1,878.000	459.700	—	—	—	34,093.210
原 町	14,480.410	—	2,261.760	239.240	1,108.000	343.330	—	—	—	18,432.740
長 野 原	9,749.740	—	1,803.580	104.060	694.000	341.090	—	—	—	12,692.470
境	11,151.770	—	1,753.000	134.330	759.000	339.800	—	—	—	14,137.900
計	391,556.460	—	59,734.700	6,142.500	29,307.000	10,183.600	—	—	—	496,924.260
本 廳	39,738.020	—	18,596.730	2,700.580	7,386.000	11,452.860	121,129.550	—	—	201,003.740
合 計	431,294.480	—	78,331.430	8,843.080	36,693.000	21,636.460	121,129.550	—	—	697,928.000
昭 和 1	412,756.380	—	68,911.990	9,207.870	34,958.000	18,019.450	115,822.330	—	—	659,676.020
大 正 1 4	381,869.830	—	62,217.560	7,209.960	32,162.000	17,302.060	108,047.100	—	—	608,603.510
全 1 3	408,966.460	2,218.700	83,198.620	8,678.330	35,864.000	18,492.820	88,585.190	209.680	—	646,913.800
全 1 2	402,862.710	2,634.000	70,892.310	9,156.620	37,957.000	19,073.580	58,527.450	—	—	601,103.670

費 昭和二年度決算

		常 部										合 計
		警 費										
		監 費										
		備 品 費	消 耗 品 費	圖 書 及 印 刷 費	通 信 運 搬 費	賄 費	被 服 費	雜 費	計	機 密 費	給 與 金	
	431.860	2,015.730	76.740	294.200	724.580	1,959.180	1,746.590	7,248.880	—	—	76,683.270	
	223.540	472.880	56.230	97.450	171.510	325.460	157.950	1,505.020	—	—	13,697.930	
	425.740	1,713.980	55.030	331.100	486.670	1,817.460	1,430.360	6,260.340	—	—	71,615.270	
	195.600	750.000	57.730	178.000	352.170	698.000	431.100	2,662.600	—	—	28,015.690	
	175.000	525.000	48.180	178.000	193.460	410.430	208.150	1,738.220	—	—	15,731.180	
	158.350	611.320	53.260	132.000	181.020	309.910	212.130	1,657.990	—	—	13,690.590	
	215.990	861.870	63.400	223.600	227.010	624.760	353.110	2,569.740	—	—	25,812.650	
	173.280	445.960	43.430	121.600	185.700	391.610	187.120	1,551.700	—	—	15,435.560	
	251.550	1,042.660	83.030	184.760	228.000	649.110	367.310	2,806.420	—	—	27,792.020	
	150.000	395.000	49.180	92.000	157.060	228.350	118.680	1,192.270	—	—	10,015.880	
	254.390	1,164.520	56.730	279.350	331.830	818.630	675.970	3,581.420	—	—	32,370.440	
	304.960	765.000	46.030	217.000	301.330	825.360	492.870	2,952.550	—	—	33,607.090	
	257.990	857.850	62.930	215.700	233.840	855.740	500.420	2,984.470	—	—	34,733.600	
	333.830	1,402.860	54.910	235.700	324.540	1,109.800	1,122.420	4,584.060	—	—	43,496.630	
	181.770	735.760	54.690	160.000	188.150	505.010	228.340	2,053.720	—	—	20,218.540	
	227.430	909.450	53.130	190.990	210.910	896.650	361.920	2,850.480	—	—	36,943.690	
	213.240	673.980	52.980	160.100	185.280	477.390	230.990	1,993.960	—	—	20,426.700	
	155.660	447.900	42.400	139.700	160.190	300.510	156.230	1,492.590	—	—	14,095.060	
	175.950	416.000	44.930	126.000	172.470	370.270	197.800	1,503.420	—	—	15,641.320	
	4,506.130	16,207.720	1,057.940	3,557.250	5,017.720	13,573.630	9,179.460	53,099.850	—	—	550,024.110	
	7,616.020	7,140.720	1,860.770	2,802.160	408.970	23,202.390	1,989.310	45,020.340	8,500.000	8,497.850	263,021.930	
	12,122.150	23,348.440	2,918.710	6,359.410	5,426.690	36,776.020	11,168.770	98,120.190	8,500.000	8,497.850	813,046.040	
	16,779.480	23,286.640	2,473.080	5,786.120	5,368.440	33,664.150	7,996.070	95,253.980	5,500.000	8,163.760	768,693.760	
	8,172.530	20,473.710	1,648.950	4,289.650	4,797.650	30,444.460	3,326.850	73,153.800	5,500.000	7,567.180	695,029.490	
	6,317.230	21,779.790	1,345.490	4,520.080	4,983.660	32,727.900	4,039.980	75,714.130	6,500.000	7,997.270	736,425.200	
	4,805.110	17,016.090	1,921.940	3,552.660	5,296.830	29,637.850	4,201.540	66,432.020	5,890.000	7,845.120	681,180.810	

14 縣特別會計歲

Table with 5 columns: 昭和二年度 (昭和二年度), 昭和元年度 (昭和元年度), and sub-columns for 歳入 (歳入) and 歳出 (歳出). Rows include 縣教育資金, 縣恩給, 縣罹災救助基金, etc.

入歲出總覽 每年度決算

Table with 6 columns: 大正十四年度 (大正十四年度), 大正十三年度 (大正十三年度), 大正十二年度 (大正十二年度), and sub-columns for 歳入 (歳入) and 歳出 (歳出). Rows include 縣教育資金, 縣恩給, 縣罹災救助基金, etc.

Table with 2 main sections: 15 縣教育資金 昭和二年度決算 and 16 恩給金 昭和二年度決算. Each section has columns for 項目 (項目) and 金額 (金額).

Table with 2 main sections: 17 縣罹災救助基金 昭和二年度決算 and 18 縣慈惠救濟資金 昭和二年度決算. Each section has columns for 項目 (項目) and 金額 (金額).

19 市町村立小學校 昭和二年度決算			20 縣立學校基本金 昭和二年度決算				
項	目	金額	項	目	金額		
歲	繰越金	前年度繰越金	12,184.125	繰越金	前年度繰越金	63,609.395	
	國庫補助金	國庫補助金	30,425.050	益	證券利子	1,850.120	
	益	金	證券利子		60.000	株式配當金	6,921.000
			預金利子		2,821.350	預金利子	3,378.510
		計	2,881.350		貸付金利息	10,931.670	
				計	67,803.510		
入	縣補充金	縣補充金	34,342.000	生産物拂下代	生産物拂下代	12,099.310	
	證券賣却代	證券賣却代	—	製作品拂下代	製作品拂下代	229.600	
	過年度收入	過年度收入	—	入學受験手数料	入學受験手数料	8,040.000	
	總計	總計	79,832.525	獎勵金	獎勵金	9.170	
歲	加俸給與金	加俸給與金	54,393.500	償還金	國庫債券償還金	2,125.000	
	小學校教員住宅費補助	小學校教員住宅費補助	2,785.000		農工債券償還金	1,000.000	
	雜出	過年度支出	—	計	3,125.000		
				總計	155,675.625		
總計	總計	57,183.500	不用品賣却代	不用品賣却代	759.640		
			總計	總計	35,000.000		
			貸付金	貸付金	80,000.000		
			一般會計繰入金	一般會計繰入金	—		
			總計	總計	115,000.000		

21 縣軍人援護資金 昭和二年度決算			22 教育獎勵資金 昭和二年度決算				
項	目	金額	項	目	金額		
歲	繰越金	前年度繰越金	72.930	繰入金	繰入金	24,440.439	
	益	金	證券利子	570.020	縣補充金	縣補充金	5,000.000
			預金利子	77.000	益	證券利子	10,779.930
			株式配當金	118.340		預金利子	2,273.210
		計	765.360	株式配當金	2,142.000		
入	償還金	國庫債券償還金	1,675.000	償還金	國庫債券償還金	20,875.000	
		農工債券償還金	2,500.000		農工債券償還金	16,650.000	
		計	4,175.000	計	37,525.000		
	總計	總計	5,013.290	總計	總計	82,160.579	
歲	補助費	補助費	600.000	獎勵費	獎勵費	18,834.700	
	證券購入費	證券購入費	2,300.000	一般會計繰入金	一般會計繰入金	20,000.000	
	總計	總計	2,900.000	證券購入費	證券購入費	24,700.000	
				總計	總計	63,564.700	

23 縣賑恤資金 昭和二年度決算			24 公立學校職員年功加俸資金 昭和二年度決算					
項	目	金額	項	目	金額			
歲	繰越金	前年度繰越金	2,154.640	繰越金	前年度繰越金	30,980.270		
	益	金	證券利子	2,801.770	國庫補助金	國庫補助金	18,328.890	
			預金利子	564.510	益	金	預金利子	1,276.270
			株式配當金	2,150.560			縣補充金	縣補充金
		計	5,516.840	過年度收入	過年度收入	—		
入	補充金	縣補充金	1,000.000	總計	總計	59,085.430		
	償還金	國庫債券償還金	7,275.000					
		農工債券償還金	21,250.000					
	總計	總計	28,525.000	賑恤事業獎勵費	賑恤事業獎勵費	1,493.550		
總計	總計	37,196.480	證券購入費	證券購入費	18,249.950			
歲	方面委員費	需委員費	要招集費	員視察費	講習會費	—		
							計	計
	總計	總計	19,746.500	總計	總計	45,538.430		

25 自作農創設資金 昭和二年度決算			26 商品陳列所作業資金 昭和二年度決算				
項	目	金額	項	目	金額		
歲	繰越金	前年度繰越金	42,818.120	繰越金	作業資金繰越金	4,447.744	
	貸付元金償還金	貸付元金償還金	59,533.110	作業資金	作業資金利益金	44.006	
			貸付金利息		189.420	作業資金預金利息	124.770
			第二回創設資金		858.610	計	168.776
貸付金利息	貸付金利息	1,048.030	入	總計	4,616.520		
第二回創設貸付金年賦償還金	第二回創設貸付金年賦償還金	15,942.830		作業資金	作業資金	670.685	
縣補充金	縣補充金	17,196.000	歲	總計	670.685		
益	益	3,974.360		延滞金利息	延滞金利息	99.650	
延滞金利息	延滞金利息	150,000.000	縣債金	縣債金	150,000.000		
總計	總計	290,612.100	總計	總計	246,381.320		
入	縣債利子	縣債利子	35,862.290	歲	土地購入貸付金	土地購入貸付金	38,333.000
	職員費	俸給費	1,585.800			土地購入貸付金	150,000.000
		雜費	754.350		計	188,333.000	
	總計	總計	2,478.950		出	雜費	雜費
審議會費	審議會費	518.860	御成婚記念模範林業費本年額	102,562.110			
審議會費	審議會費	19,188.220	總計	總計	2,475.450		
總計	總計	246,381.320	林業費本年額	704.770			
			林業費本年額	390.250			
			林業費本年額	879.800			
			林業費本年額	3,729.010			
			總計	總計	110,741.390		

32 縣 債 昭和二年度

起債ノ目的	借入先	借入年度	借入元金	年利率	本年度起債	本年度償還		年度末現在	
						元金	利子	未償還元金	未償還元金
災害土木費及市町村土木補助費	縣罹災救助基金	明治 4 0	125,000	0.45	—	—	5,625	3	125,000
災害土木費及市町村土木補助費	全	全 4 1	29,600	0.45	—	—	1,332	3	29,600
災害土木費及之ニ伴フ縣吏員費	大藏省預金部	全 4 3	320,000	0.42	—	35,000	4,231	2	74,500
災害土木緊急工事費	全	全 4 3	99,500	0.42	—	10,000	1,134	2	19,500
災害土木費市町村土木補助費及河川改修費分擔金	全	全 4 3	1,621,000	0.45	—	182,000	26,887	2	461,000
災害土木費市町村土木補助費	縣罹災救助基金	全 4 3	86,000	0.45	—	—	3,870	3	86,000
災害土木費及市町村土木補助費ニ對スル起債ノ借替	株式會社 日本勸業銀行	全 4 4	325,000	0.53	—	29,090	1,542	—	—
災害土木費	大藏省預金部	全 4 4	300,000	0.45	—	6,000	1,913	3	38,000
前橋高崎兩市住宅建築費貸出金	全	大正 8	195,000	0.48	—	11,800	7,807	11	153,800
前橋市營住宅建築費	全	全 9	20,000	0.48	—	1,600	940	9	18,400
災害土木費及市町村土木補助費	全	全 9	407,000	0.48	—	50,000	1,800	—	—
町營電氣事業費貸出金	全	全 1 0	74,000	0.48	—	1,500	3,180	4	65,000
住宅組合建築費貸出金	全	全 1 0	90,000	0.48	—	4,000	3,576	13	71,500
災害土木費	全	全 1 1	250,000	0.48	—	50,000	4,200	1	50,000
住宅組合建築費貸出金	全	全 1 1	60,000	0.48	—	2,000	2,568	14	52,000
産業組合住宅建築費貸出金	全	全 1 1	70,000	0.48	—	2,000	3,048	14	62,000
縣災害土木費	縣罹災救助基金	全 1 2	150,000	0.53	—	50,000	4,638	1	50,000
住宅組合建築費貸出金	大藏省預金部	全 1 2	80,000	0.48	—	3,000	3,516	15	71,000
産業組合住宅建築費貸出金	全	全 1 2	30,000	0.48	—	1,000	1,332	15	27,000
住宅組合及産業組合住宅費貸出金	全	全 1 4	60,000	0.48	—	3,000	2,700	16	54,000
縣災害土木費	縣罹災救助基金	全 1 4	50,000	0.53	—	—	2,650	4	50,000
全	大藏省預金部	全 1 4	286,500	0.48	—	—	13,752	6	286,500
住宅組合及産業組合住宅費貸出金	全	昭和 1	50,000	0.48	—	2,000	2,376	17	48,000

32 縣 債 (續)

起債ノ目的	借入先	借入年度	借入元金	年利率	本年度起債	本年度償還		年度末現在	
						元金	利子	未償還元金	未償還元金
住宅組合及産業組合住宅費貸出金	大藏省預金部	昭和 1	50,000	0.48	—	—	2,213	18	50,000
災害土木費	縣罹災救助基金	全 1	150,000	0.53	—	—	7,950	2	150,000
縣廳舍附屬建物建築費及全設備費	株式會社 上毛實業銀行	全 2	70,000	0.70	70,000	—	—	1	70,000
災害土木費及市町村土木補助費	株式會社 上毛貯蓄銀行	全 2	347,000	0.62	347,000	—	—	5	347,000
住宅組合住宅建築資金及社團法人前橋積善會醫療保護資金	大藏省預金部	全 2	110,000	0.48	110,000	—	—	19	110,000
災害土木費	縣罹災救助基金	全 2	113,000	0.53	113,000	—	—	3	113,000
計	5,618,600	640,000	443,990	114,780	2,721,800
自作農創設資金	逓信省 簡易保險局	大正 1 3	200,000	0.48	—	—	9,600	21	200,000
全	全	全 1 4	500,000	0.48	—	—	24,000	22	500,000
全	全	昭和 1	270,000	0.48	—	6,228	12,960	26	263,772
全	全	全 2	150,000	0.48	150,000	—	2,262	24	150,000
計	1,120,000	150,000	6,228	48,822	1,113,772
合計	6,738,600	790,000	450,218	163,602	3,846,572
昭和 1	5,798,600	370,000	423,026	156,393	3,356,789
大正 1 4	6,187,500	896,500	450,631	146,541	3,458,052
全 1 3	5,291,000	200,000	449,222	154,768	3,012,185
全 1 2	5,213,000	260,000	482,044	159,534	3,279,407
全 1 1	4,895,100	380,000	364,351	141,515	3,453,583
全 1 0	4,609,100	378,000	320,668	153,026	3,437,934
全 9	4,231,100	496,000	313,436	141,593	3,380,603
全 8	4,095,100	275,000	304,747	151,129	3,198,039
全 7	3,910,100	—	227,464	161,765	3,227,786

2 市 歲

	前 橋 市					高 崎 市				
	昭 和 二 年 度	昭 和 元 年 度	大 正 十 四 年 度	大 正 十 三 年 度	大 正 十 二 年 度	昭 和 二 年 度	昭 和 元 年 度	大 正 十 四 年 度	大 正 十 三 年 度	大 正 十 二 年 度
役 所 費	89,913	84,853	87,377	81,133	69,815	103,494	87,931	79,982	78,406	
會 議 費	1,556	1,857	2,482	1,563	1,979	3,741	2,077	2,278	1,830	
土 木 費	39,068	49,810	34,910	34,324	40,435	33,488	43,994	17,262	18,254	
教 育 費	264,023	332,080	240,726	257,175	233,244	313,716	175,147	133,722	127,827	
衛 生 費	60,458	49,895	41,465	39,303	46,171	60,093	70,515	75,865	60,840	
勸 業 費	8,529	8,022	9,679	9,758	9,221	2,976	1,451	2,080	3,995	
救 助 費	—	—	—	—	675	897	1,019	852	692	
警 備 費	25,790	11,728	9,735	10,144	12,608	13,007	6,746	7,814	7,499	
基 本 財 產 編 入 金	—	—	—	—	—	—	—	—	—	
財 產 費	4,507	3,808	3,483	3,945	3,533	5,088	4,058	3,031	2,759	
諸 稅 及 負 擔	1	14	3	—	1	548	530	430	424	
公 債 費	47,136	68,792	67,666	—	48,122	136,785	189,600	79,715	64,752	
神 社 費	440	440	440	440	240	67	30	30	30	
繰 入 金	—	—	—	—	—	100	100	100	100	
時 報 費	350	1,136	1,481	—	—	722	749	759	—	
雜 支 出	34,615	36,888	17,417	21,340	2,899	19,538	3,939	19,722	2,304	
特 別 積 立 金	—	—	—	—	—	—	—	—	—	
補 助 費	19,210	18,310	18,260	17,660	25,416	6,752	10,350	6,900	4,900	
寄 附 金	107,500	101,000	122,462	15,000	—	18,480	40,162	38,000	—	
財 產 買 入 費	—	14,852	—	—	—	—	—	—	—	
地 方 改 良 費	—	90	—	—	—	120	477	—	—	
戻 金 取 扱 費	—	—	—	60,963	15,733	9,045	7,878	7,878	7,878	
公 會 堂 費	688	—	—	—	—	—	—	—	180	
獎 勵 費	1,618	2,010	946	926	895	2,640	2,015	2,139	3,214	
水 道 布 設 費	—	—	5,042	—	—	—	—	—	—	
社 會 事 業 費	4,888	4,093	1,984	4,873	4,621	1,807	4,480	41,060	5,284	
選 舉 費	725	—	254	54	35	1,520	—	—	167	
調 査 費	—	—	—	487	3,851	10,666	—	—	—	
都 市 計 劃 調 査 費	2,910	—	—	—	—	1,150	—	1,966	955	
市 誌 編 纂 費	—	—	—	—	—	1,685	376	978	11,017	
災 災 費	—	—	—	—	—	—	—	—	—	
住 宅 費	—	—	—	—	—	—	60,437	—	—	
寄 附 用 地 取 得 費	—	—	—	—	—	—	—	—	—	
家 屋 臺 換 調 製 費	—	—	—	—	—	—	—	—	—	
職 業 紹 介 所 費	—	—	—	—	—	—	—	—	—	
字 名 改 稱 費	—	—	—	—	—	—	—	—	—	
水 道 調 査 費	—	—	—	—	—	—	—	—	—	
遊 拜 費	—	—	—	—	—	—	—	—	—	
自 作 農 創 設 資 金 貸	—	—	—	—	—	1,500	—	—	—	
繼 續 費	38,239	—	—	—	—	—	—	—	—	
本 年 度 支 出 額	—	—	58,287	45,092	287,554	—	—	—	20,364	
水 道 擴 張 費	—	—	—	—	—	—	—	—	104,801	
合 計	752,164	789,688	724,099	604,183	810,049	752,053	714,640	523,286	528,887	

出 每 年 度 決 算

大 正 十 二 年 度	桐 生 市					合 計				
	昭 和 二 年 度	昭 和 元 年 度	大 正 十 四 年 度	大 正 十 三 年 度	大 正 十 二 年 度	昭 和 二 年 度	昭 和 元 年 度	大 正 十 四 年 度	大 正 十 三 年 度	大 正 十 二 年 度
71,142	59,000	66,009	64,827	54,096	61,390	252,407	238,793	232,186	213,638	202,347
1,288	1,682	1,283	1,443	1,163	1,530	6,979	5,217	6,203	4,559	4,797
11,481	5,939	27,017	4,140	5,630	8,658	78,495	120,831	56,312	58,208	60,574
114,533	127,339	107,896	115,742	120,469	101,553	705,078	615,123	490,190	505,471	452,330
43,306	25,087	21,428	23,011	27,438	21,324	145,638	141,833	140,341	127,581	110,801
964	549	59	49	42	49	12,054	9,532	11,808	13,795	10,234
847	—	—	—	—	815	897	1,019	852	692	2,337
6,127	24,679	23,471	17,999	8,712	13,180	63,476	41,945	35,548	26,355	31,915
—	1,000	1,000	1,000	1,415	1,000	1,000	1,000	1,000	1,415	1,000
2,606	1,583	—	—	5,400	—	11,178	7,866	6,514	12,104	6,139
424	20	8	—	—	—	569	552	433	424	425
61,091	5,850	4,742	11,821	33,294	33,294	189,771	263,134	159,202	98,046	142,507
30	102	104	112	107	108	609	574	582	577	378
10,770	—	—	—	—	—	100	100	100	100	10,770
—	262	204	206	—	—	1,334	2,089	2,446	—	—
2,674	1,273	2,702	18,385	2,591	1,754	55,426	43,529	55,524	26,235	7,327
—	5,542	5,811	5,846	—	—	5,542	5,811	5,846	—	—
4,900	3,050	71,222	44,459	51,066	81,734	29,012	99,882	69,619	73,626	112,050
375	20,820	1,914	800	14,500	500	146,800	143,076	161,262	29,500	875
—	—	—	—	—	—	—	14,852	—	—	—
—	—	—	20,000	—	—	120	567	20,000	—	—
7,878	23,716	4,569	3,902	3,133	3,014	32,761	12,447	11,780	71,974	26,625
360	—	—	—	—	—	688	—	—	180	360
2,456	—	—	—	—	—	2,640	2,015	2,139	3,214	2,456
329	5,999	6,717	5,195	4,293	4,156	10,045	9,306	6,864	5,634	5,380
—	—	—	—	—	—	—	—	5,042	—	—
4,954	1,466	150	46	66	80	8,161	8,723	43,090	10,223	9,655
11	1,660	1,091	166	—	—	3,905	1,091	420	221	46
—	1,514	—	—	4,170	16,273	12,180	—	—	4,657	20,124
1,003	—	—	—	—	—	4,060	—	1,966	955	1,003
701	—	—	—	—	—	1,685	376	978	11,017	701
3,268	—	—	—	—	—	—	—	—	—	3,268
—	—	—	—	—	—	—	60,437	—	—	—
—	—	10,929	—	—	—	—	10,929	—	—	—
—	170	1,415	—	—	—	170	1,415	—	—	—
—	2,412	—	—	—	—	2,412	—	—	—	—
—	685	—	—	—	—	685	—	—	—	—
—	11,025	—	—	—	—	11,025	—	—	—	—
—	100	—	—	—	—	100	—	—	—	—
—	—	—	—	—	—	1,500	—	—	—	—
—	19,333	—	—	—	—	57,632	—	—	—	—
191,892	—	—	—	—	—	—	—	58,287	65,456	479,446
80,723	—	—	—	—	—	—	—	—	104,801	80,723
626,133	351,917	350,741	339,149	337,588	366,952	1,856,134	1,864,059	1,586,534	1,470,658	1,803,133

3 市歳入科目別 昭和二年度決算

		前橋市	高崎市	桐生市			前橋市	高崎市	桐生市	
市	國稅附加稅	地租附加稅	18,106	22,589	7,182	交付金	縣稅徵收交付金	11,808	11,050	6,986
		營業收益稅附加稅	60,547	53,333	27,530		水利組合費徵收交付金	108	269	45
		所得稅附加稅	20,757	26,796	—		商會費徵收交付金	2	—	—
		鑛業稅附加稅	—	49	—		兒童就學獎勵交付金	—	—	—
	計	99,410	102,767	34,712	計	22,080	21,815	12,318		
	縣稅附加稅	特別地稅	517	1,211	144	補助金	獎勵金	149	—	168
		家屋稅附加稅	203,011	106,796	16,756		農林省統計調査費補助	40	53	28
		營業稅附加稅	20,963	9,473	11,843		實業教育費補助	—	—	—
	計	361,324	213,634	107,562	國庫補助	—	—	—		
	特別稅別	戶數割	1,923	—	105,952	縣補助	452	226	427	
計		462,657	316,401	248,226	計	492	279	483		
財產收入		—	—	660	補助金	傳染病預防費補助	1,963	788	136	
使用料及手数料	使用料	公園使用料	1,309	—		96	土木費補助	11,000	—	—
		道路占用料	3,405	232		585	教育費補助	—	—	489
		火葬場使用料	1,502	1,092		536	傳染病院費補助	—	—	1,106
		墓場使用料	634	62		—	救護費補助	—	—	428
		堤塘使用料	2,347	2,366		1,332	青年訓練所費補助	561	534	441
		高等科生徒授業料	6,350	4,529		—	商工省統計調査費補助	89	50	66
		水路使用料	182	—		—	計	13,613	1,800	2,238
		商業學校生徒授業料	13,847	—		—	合 計	14,105	2,079	2,721
		高砂實業女學校授業料	—	8,973		3,382	地方改善獎勵費	—	—	5,000
		實業補習學校授業料	307	557	—	自作農創設金償還金	—	241	—	
工業學校生徒授業料	6,867	—	—	合 計	—	9,935	—			
幼稚園保育料	6,798	5,064	2,007	寄附金	教育費指定寄付	—	—	—		
水道使用料	—	103,513	—		公園費指定寄付	—	—	—		
公會堂使用料	—	585	—		土木費指定寄付	9,532	—	—		
傳染病院使用料	—	—	186		醫務費指定寄付	—	—	—		
計	43,927	127,343	8,124		無業費指定寄付	—	—	—		
手 料	手数料	戶籍手数料	1,444		—	639	縣廳舍改築指定寄付	89,321	—	—
		寄留手数料	49		—	8	計	98,853	—	120
		督促手数料	1,542		2,305	415	繰越金	1,563	37,903	24,789
		證明覽手数料	1,399		—	—	財物賣却代	7,396	465	235
		入學試驗手数料	723		—	—	計	7,396	465	235
		設計手数料	—	244	—	市基本財産繰入	6,600	—	—	
		放水手数料	—	80	—	特別會計ヨリ繰入	—	25,577	—	
		消毒手数料	—	48	—	小學校基本財産繰入	—	—	—	
		諸馬籍手数料	3	—	—	校舎校地費金積立金繰入	—	—	10,416	
		計	5,165	2,677	1,745	計	6,600	25,577	10,416	
合 計	49,091	130,020	9,869	受益者負擔金	11,872	—	—			
國庫下渡金	國庫下渡金	45,470	33,259	34,179	市 債	40,000	123,700	100,000		
	國稅徵收交付金	10,162	10,496	5,287	繰替金戻入	233	95	146		
交金付	國稅徵收交付金	10,162	10,496	5,287	雜道雜入	—	21,183	—		
						雜作業資金繰入	25,925	31,607	2,034	
						過年度分納金	—	—	14,531	
						市稅滯納處分納金	2	—	97	
						計	26,160	52,885	16,808	
						總 計	785,996	754,280	465,509	

4 市歳出科目別 昭和二年度決算

		前橋市	高崎市	桐生市			前橋市	高崎市	桐生市				
役會	所 費	道 路 橋 梁 費	27,635	28,632	4,588	土木費	水道調查費	—	—	685			
		治 水 水 堤 防 費	1,345	3,763	98		名道改稱費	—	—	11,025			
		水 路 路 量 費	4,579	1,093	—		道 道 拜 查 費	—	—	100			
		雜 費	5,509	—	1,253		家 屋 臺 帳 調 製 費	—	10,666	1,514			
		計	39,068	33,488	5,939		神 社 及 社 入 債 附 舉 費	1	548	20			
		教育費	普通高等小學校費	普通高等小學校費	36,559		63,564	42,204	教育費	公 寄 選 公 時 獎 雜 市 地 特 公	47,136	136,785	5,850
				普通小學校費	127,797		81,305	75,008		會 報 勳 入 編 募 良 立 扱	107,500	18,480	20,820
				商業學校費	26,505		—	—		會 堂 報 勳 入 編 募 良 立 扱	725	1,520	1,660
				工業學校費	38,891		—	—		會 報 勳 入 編 募 良 立 扱	350	722	262
				工賃女學校費	—		16,639	—		會 報 勳 入 編 募 良 立 扱	1,618	2,428	5,999
建設費	—			114,395	—	會 報 勳 入 編 募 良 立 扱	—	100		—			
補習學校費	6,977			4,630	—	會 報 勳 入 編 募 良 立 扱	—	1,685		—			
圖書館費	9,728			4,390	—	會 報 勳 入 編 募 良 立 扱	—	120		—			
給養費	8,332			9,264	3,553	會 報 勳 入 編 募 良 立 扱	688	—		5,542			
青年訓練所費	5,873			7,355	4,275	計	264,023	313,716		127,339			
教育諸費	3,361	—	2,299	衛生費	傳染病預防費	1,522	901	2,299					
衛生費	傳染病預防費	傳染病預防費	14,646		4,751	10,462	傳染病院費	22,007	13,551	9,663			
		汚穢掃除費	2,254		920	413	汚穢場園費	19,519	2,314	2,171			
		墓地費	50		—	—	火葬場費	460	232	79			
		水道費	—		37,294	—	衛生諸費	—	130	—			
		計	60,458		60,093	25,087	補助費	衛生費補助	—	500	—		
		補助費	衛生費補助		衛生費補助	1,860		1,802	1,100	教育費補助	—	—	—
					土木費補助	300		500	—	勸業費補助	—	—	—
					體育費補助	—		500	—	軍人分會補助	300	—	600
					軍人分會補助	300		—	600	耕地整理補助	15,000	—	—
				耕地整理補助	15,000	—		—	社會事業補助	1,750	3,450	400	
社會事業補助	1,750			3,450	400	產婆看護婦會補助		—	—	300			
產婆看護婦會補助	—			—	300	青年會費補助		—	—	—			
青年會費補助	—			—	—	醫師會費補助		—	—	—			
醫師會費補助	—			—	—	神職會支部補助		—	—	50			
神職會支部補助	—			—	50	女子青年團補助	—	—	300				
女子青年團補助	—	—	300	計	19,210	6,752	3,050						
計	264,023	313,716	127,339	教育費本年度支出額	教育費本年度支出額	38,239	—	19,333					
基本財産編入金	基本財産編入金	基本財産編入金	—		—	1,000	土木費本年度支出額	—	—				
		都市計畫調查費	2,910	1,150	—	職業紹介所費	—	—	2,412				
職業紹介所費	—	—	2,412	自作農創設資金貸付	—	1,500	—	總 計	752,164	752,053	351,917		

5 町 村

Table with columns for 町 (Municipality) and 村 (Village) taxes, including 地租 (Land Tax), 營業收益税 (Business Income Tax), 所得稅 (Income Tax), 附加稅 (Additional Tax), 特別地稅 (Special Land Tax), 家屋稅 (House Tax), 營業稅 (Business Tax), 雜種稅 (Miscellaneous Tax), 戶數割 (Household Quota), and 戶數割 (Household Quota). Rows list various municipalities like 勢多郡, 群馬郡, etc., and a summary row for 合計 (Total).

×符ハ營業稅附加稅*符ハ縣稅戶數割△符ハ特別稅建物稅ナリ

5 町 村

Table showing 補助金 (Subsidy) and 獎勵金 (Award) for 5 municipalities. Columns include 御料地=對スル御下賜金 (Land Grant), 補助金 (Subsidy), 獎勵金 (Award), 寄附金 (Contribution), 獎勵金 (Award), 自作農創設資金貸付金償還金 (Self-cultivating farmer establishment loan repayment), and 合計 (Total). Rows list municipalities like 勢多郡, 群馬郡, etc., and a summary row for 合計 (Total).

歳 入 昭和二年度豫算

Table of 歳入 (Revenue) for the 2nd year of the Showa era budget. Columns include 特別稅 (Special Tax), 地別別割 (By Land), 合計 (Total), 夫役及現品 (Labor and Goods), 財産コリ生スル收入 (Income from Assets), 使用料及手数料 (Fees and Charges), 國庫下渡金 (Transfer to National Treasury), 交付金 (Transfer Funds), 納付金 (Payment), 用水費 (Water Fee), and 町村組合 (Municipality/Village Association). Rows list various municipalities and a summary row for 合計 (Total).

歳 入 (續)

Table of 歳入 (Revenue) (Continued). Columns include 財産賣拂代 (Asset Sale Price), 前年度繰越金 (Carryover from Previous Year), 雑收入 (Miscellaneous Income), 町村債 (Municipality/Village Debt), 農業倉庫貸付金返濟 (Agricultural Warehouse Loan Repayment), 上水道給工業費回收金 (Water Supply Industrial Fee Recovery), 火災保險收入 (Fire Insurance Income), 有給吏員納金 (Paid Staff Contribution), 公債 (Public Debt), 總計 (Total), 歳入總額 (Total Revenue), 歳入總額對財產對戶數割 (Total Revenue to Property to Household Quota), 町村稅 (Municipality/Village Tax), and 人口一人當 (Per Capita). Rows list various municipalities and a summary row for 合計 (Total).

6 町 村

	役場費	會議費	土木費	教育費	衛生費	勸業費	救助費	警備費	電氣事業費	基本財産造成費	積立金	
勢多郡	154,355	7,789	18,721	502,396	13,539	2,237	656	16,897	—	67,189	9,561	
群馬郡	191,933	8,881	18,084	548,506	15,991	4,830	868	33,987	18,920	96,881	8,309	
多野郡	121,824	5,904	8,647	310,120	9,525	1,927	304	21,862	3,781	34,701	8,843	
碓氷郡	117,441	3,976	35,355	265,578	6,543	1,801	757	16,603	—	42,256	4,186	
北甘樂郡	136,340	6,713	24,362	314,253	12,248	2,749	902	27,049	—	55,233	10,862	
吾妻郡	103,912	2,720	13,117	247,415	10,016	1,845	104	16,110	6,880	66,328	3,418	
利根郡	124,236	3,853	32,120	363,747	31,783	2,456	232	10,662	11,566	49,166	13,428	
佐波郡	158,669	5,195	42,839	440,722	34,075	3,176	380	52,215	—	24,679	4,396	
新田郡	96,036	5,014	13,201	279,855	5,850	2,344	226	11,363	—	36,757	12,364	
山田郡	84,717	2,451	12,169	201,983	9,712	1,643	409	13,191	—	45,551	3,153	
邑樂郡	146,498	5,016	41,295	352,769	23,879	3,007	719	29,470	—	37,775	2,162	
合計	1,435,961	57,512	259,910	3,827,344	173,161	28,015	5,557	249,409	41,147	556,516	80,682	
決算	昭和1	1,491,319	48,839	297,884	3,921,772	250,088	21,146	2,160	275,175	33,653	667,049	122,342
	大正14	1,412,772	47,168	321,976	3,950,516	232,670	19,100	2,874	202,844	160,847	674,408	114,167
	全13	1,362,747	42,142	224,106	3,897,068	387,208	16,251	1,640	205,081	94,141	671,439	121,145
	全12	1,325,571	41,915	192,757	3,662,891	309,034	16,451	9,001	186,577	79,171	637,995	161,057

累年計表ノ外大正十三年度ニ訴訟費138圓及大正十二年度ニ震災救護費3,858圓ノ支出アリ合計ニハ之ヲ算入セリ

歳 出 昭和二年度豫算

財産費	諸税及負擔	公債費	神社費	公金取扱費	徴發費	時報費	雜支出	豫備費	補助費	都市地區計劃費	地理費	寄附費	視察費	國勢調査費
652	732	15,489	3,142	1	73	—	3,558	7,712	26,147	—	—	2,475	—	—
3,411	1,677	47,487	2,692	129	—	—	11,238	10,737	17,454	—	—	8,675	—	—
2,698	851	28,679	1,278	106	—	60	17,310	6,146	8,083	—	—	17,979	—	—
4,219	718	11,747	880	37	4	—	5,565	5,783	11,422	—	—	24,113	—	—
1,467	768	14,568	1,100	157	36	—	5,410	6,321	14,309	—	—	10,314	—	—
5,034	2,768	16,535	1,423	1,504	43	24	8,843	4,639	9,975	—	—	5,210	—	—
2,081	334	79,939	1,009	5	10	—	25,646	6,014	12,566	—	—	60,330	—	—
3,550	409	22,903	1,322	327	8	625	4,148	8,439	28,387	—	—	13,300	—	—
180	178	14,406	1,612	278	11	—	3,805	3,949	9,171	—	—	1,921	—	—
835	101	6,100	871	35	62	—	3,492	4,049	8,424	—	—	7,238	—	—
1,750	951	15,366	1,416	35	36	—	8,221	6,385	11,655	—	—	365	—	—
25,877	9,487	272,919	16,745	2,614	283	709	97,236	70,174	157,593	—	—	151,921	—	—
26,903	18,556	360,591	15,404	2,241	—	948	102,534	—	172,942	—	—	310,619	—	—
39,066	8,630	198,680	15,560	2,062	305	1,873	77,970	—	159,276	300	—	108,912	—	5,560
42,869	7,734	210,807	14,360	1,416	—	869	107,913	—	166,734	985	910	132,903	—	—
59,645	8,326	147,088	14,469	1,260	—	775	118,091	—	151,471	—	—	110,243	—	—

6 町 村

	財産補填費	地方改良費	奨励費	町村稅取扱費	社會事業費	旌表費	温泉費	自作農創設貸付金	御影奉安殿建築費	御成婚記念事業費	電話架設費	國有林野管理費	公園納稅奨励費	
勢多郡	56,915	6,453	—	—	—	—	—	9,005	—	—	—	—	—	
群馬郡	29,832	13,130	—	—	—	—	—	6,245	—	—	—	—	—	
多野郡	20,264	6,435	—	—	—	—	—	270	—	—	—	—	—	
碓氷郡	15,826	5,580	—	—	—	—	—	—	—	—	—	—	—	
北甘樂郡	19,970	1,295	—	—	—	—	—	3,000	—	—	—	—	9,174	
吾妻郡	3,997	6,757	—	—	—	288	—	10	—	—	—	—	—	
利根郡	5,270	5,344	—	—	—	—	—	13,494	—	—	—	—	—	
佐波郡	46,688	6,230	—	—	3,399	—	—	7,431	—	—	—	—	—	
新田郡	20,073	—	—	—	—	—	—	852	—	—	—	—	7,441	
山田郡	24,902	3,425	—	—	—	—	—	2,000	—	—	—	—	1,385	
邑樂郡	7,283	7,072	—	—	2,152	—	—	11,018	—	—	—	—	—	
合計	251,020	61,721	—	—	5,551	288	—	53,325	—	—	—	—	18,000	
決算	昭和1	337,720	55,067	1,303	—	775	—	180	262,265	1,968	—	3,447	3,500	16,113
	大正14	199,856	57,551	173	1,065	3,237	170	180	502,420	—	—	—	—	—
	全13	153,376	36,836	17,428	665	2,144	18	180	196,988	—	4,208	4,279	22,454	—
	全12	110,400	46,757	—	494	1,641	—	180	—	3,920	2,027	—	—	—

歳 出 (續)

街燈費	交付金	財産買入費	選舉費	繰越金	小學校營繕費本年度支出額	土木費本年度支出額	區裁判所出張費	職業紹介所費	學校役場倉庫建築費	役場倉庫建築費	女學校營繕費	町村組合造林費	教育費本年度支出額	合計
—	—	—	—	—	—	—	—	—	—	—	—	—	—	925,694
—	—	—	5	—	—	—	—	—	—	—	—	—	—	1,099,902
—	—	—	—	—	—	—	—	—	—	—	—	—	—	637,597
—	—	—	97	—	—	—	—	—	—	—	—	—	—	580,487
—	—	—	38	—	—	—	—	—	—	—	—	—	—	678,638
—	—	9,938	4	—	—	—	—	—	—	—	—	—	—	548,857
—	—	—	—	—	—	—	—	—	—	—	—	—	—	854,991
—	—	6,350	—	—	17,708	1,593	—	—	—	—	—	—	—	939,165
—	—	—	16	—	—	—	—	—	—	—	—	—	—	526,903
—	—	—	—	—	4,295	—	—	—	—	—	—	—	—	442,193
—	—	35,225	50	—	25,562	—	—	—	—	—	—	—	—	777,121
—	—	51,513	210	—	47,565	1,593	—	—	—	—	—	—	—	8,011,558
1,101	—	157,043	18	—	283,256	3,060	5,728	2,763	104,761	1,445	13,051	4,631	1,250	9,402,610
1,084	132	129,244	954	—	—	—	—	—	—	—	563	10,031	—	8,662,354
—	—	40,057	166	—	—	—	—	—	—	—	—	7,029	—	8,196,434
—	—	68,054	36	—	—	—	—	—	—	—	—	42,313	—	7,513,468

7 町村歳入科目別 昭和二年度豫算

		豫算額			豫算額			豫算額			
町	國稅附加稅	地租附加稅	634,720	使用料及手数料	電氣工事手数料	744	寄附	基本財産寄附	5,808		
		營業稅附加稅	231,690		屠殺手数料	436		小學校基本財産寄附	29,569		
		所得稅附加稅	2,721		水道工事手数料	4,112		高等女學校費寄附	2,500		
		釀業稅附加稅	475		試驗手数料	180		警備費寄附	8,741		
		砂鑛區稅附加稅	—		計	34,835		教育費寄附	22,940		
		計	869,606		合 計	285,279		圖書館寄附	746		
		特別地稅	96,406		國庫下渡金	1,166,241		財產費寄附	316		
		縣稅附加稅	235,707		國稅徵收交付金	81,673		土木費寄附	34,245		
		營業稅附加稅	90,676		縣稅徵收交付金	89,884		兒童就學獎勵費寄附	500		
		雜種稅附加稅	761,979		水利組合徵收交付金	2,547		衛生費寄附	12		
計	1,184,768	納付金	46	小學校建築費寄附	—						
村	特別稅	戶數割別	2,950,472	御料地=對スル御下賜金	15,719	幼稚園費寄附	10	公園費寄附	—		
		荒地割別	6	農會費徵收交付金	114	細民救助費寄附	15	役場建築費寄附	600		
		計	2,950,478	耕地整理組合費徵收交付金	230	無指定寄附	24,691	雜費寄附	—		
		合 計	5,004,852	畜産組合費徵收交付金	20	實業補習學校費寄附	—	獎學金寄附	30		
		夫 役	—	開業補助金	—	山林巡視費寄附	—	町有財產營繕費寄附	—	町償還金並基本財産	—
		稅	財產ヨリ生スル收入	基本財産收入	153,149	青年訓練所費補助	17,422	町有財產營繕費寄附	—	中學校費寄附	10,000
				特別基本財産收入	158,812	職業紹介所補助	1,163	其他寄附	—	其他寄附	—
				積立金雜收入	18,795	計	18,585	基本財産繰入	78,011	小學校基本財産繰入	48,443
				罹災救助基本財産收入	—	傳染病豫防費補助	25,177	積立金繰入	20,742	罹災救助金繰入	3,332
				計	330,756	罹災救助費補助	3,181	特別基本財産繰入	—	役場建築資金繰入	—
使 用 料 及 手 數 料	使 用 料			授業料	100,255	教員住宅費補助	2,105	倉庫建築資金繰入	—	前年度繰越金	300,926
				水道使用料	31,157	造林費補助	8,049	計	150,528	獎學金貸付金返済	24
				水場使用料	4,084	兒童就學出席獎勵費補助	—	財物賣却代	20,386	雜收	150,826
				用水路及溜池使用料	20,793	道路橋梁費補助	12,423	財產賣却代	38,339	自作農創設貸付金	—
				電氣使用料	56,671	河川急防費補助	—	計	58,725	自作農創設貸付金償還金	72,623
		墓地使用料	13	土木費補助	—	前年度繰越金	300,926	有給吏員納金	—		
		道路使用料	2,196	トラホーホ豫防費補助	79	獎學金貸付金返済	24	町電氣事業債	52,006		
		火葬場使用料	645	同胞改善費補助	20	自作農創設貸付金償還金	72,623	上水道給水費回收金	—		
		溫泉使用料	29,714	學齡兒童保護會費補助	300	計	59,806	負債	6,356		
		公園使用料	50	マリア豫防費補助	—	實業教育獎勵金	16,909	合 計	8,011,558		
河川敷使用料	—	實業補習學校費補助	—	賑恤獎勵金	562						
堤塘使用料	40	圖書館費補助	403	就學兒童獎勵金	5,323						
堤野使用料	19	水道費補助	8,000	公設產婆獎勵金	150						
林產婆使用料	557	治水堤防費補助	54	計	22,944						
公會堂使用料	250	窮民救助費補助	15								
電燈使用料	—	チフテリア豫防費補助	—								
浴場使用料	4,000	見本桑園設置補助	—								
計	250,444	縣獎勵金	—								
手 數 料	手 數 料	戶籍手数料	16,008								
		寄留手数料	306								
		督促手数料	5,135								
		證明閱覽手数料	6,974								
		證明書製作手数料	314								
		馬籍手数料	626								
		計	22,944								

8 町村歳出科目別 昭和二年度豫算

		豫算額			豫算額			豫算額	
神 社 會 議	費	神 社 費	16,745	電 氣 事 業 費	電 氣 事 業 費	41,147	補 助	同窓會補助	58
		會 議 費	1,435,961		基本財産造成費	556,516		神 社 費 補 助	313
		費	57,512		積立金	80,682		圖 書 館 補 助	950
		費	185,039		財產及負債擔	25,877		溫 泉 組 合 補 助	3,433
		治 水 堤 防 費	6,462		公 債 發 行 費	9,487		弔 祭 會 補 助	60
		用 惡 水 路 費	63,160		徵 收 費	272,919		養 蠶 組 合 補 助	995
		溜 池 費	781		報 費	283		計	157,593
		街 燈 費	360		支 出 費	709		救 助 費	5,557
		雜 費	4,108		雜 費	97,236		醫 藥 紹 介 所 費	4,595
		道 路 敷 地 購 入 費	—		雜 費	70,174		社 會 事 業 調 查 費	706
計	259,910	雜 費	—	講 習 會 費	200				
土 木 費	費	尋常小學校費	73,640	補 助	學 事 會 補 助	3,581	費	戶 籍 相 談 所 費	50
		尋常高等小學校費	3,340,196		町 村 農 會 補 助	32,213		計	11,108
		商業學校費	20,191		在 鄉 軍 人 會 補 助	39,700		郡 教 育 會 寄 附	21,646
		幼稚園費	16,738		感 化 救 濟 團 體 補 助	—		神 職 會 寄 附	553
		實業學校費	5,746		婦 人 團 體 補 助	30		醫 師 會 寄 附	300
		實業補習學校費	312,880		衛 生 組 合 補 助	6,255		畜 産 組 合 寄 附	180
		高等女學校費	5,394		青 年 修 養 團 補 助	60		青 年 聯 合 會 寄 附	350
		實踐女學校費	24,485		山 林 會 補 助	30		縣 土 木 費 寄 附	35,830
		圖書館費	8,362		青 年 團 體 補 助	29,684		私 設 鐵 道 會 社 寄 附	84,447
		學 事 諸 費	19,712		向 武 團 體 補 助	4,116		警 察 電 話 架 設 費 寄 附	5,000
兒童就學獎勵費	—	學 校 醫 會 補 助	48	計	3,615				
計	3,827,344	處 女 會 補 助	10,113	計	151,921				
衛 生 費	費	傳染病豫防費	28,131	補 助	在 鄉 軍 人 聯 合 分 會 補 助	280	財 產 補 填 費	基本財産補填費	251,020
		傳染病院費	19,690		學 齡 兒 童 保 護 會 補 助	1,320		特 別 基 本 財 產 補 填 費	—
		隔離病舍費	55,803		向 上 會 補 助	230		計	251,020
		汚物掃除費	25,444		少 年 赤 十 字 團 補 助	70		財 產 買 入 費	51,513
		屠場費	2,575		積 善 會 補 助	80		旌 旗 費	—
		公園費	9,534		佛 教 協 和 會 補 助	1,976		選 舉 費	210
		上水道費	18,504		私 立 學 校 費 補 助	1,885		御 影 奉 安 殿 建 築 費	—
		墓地費	34		軍 人 後 援 會 補 助	150		地 方 改 良 費	61,721
		火葬場費	846		保 安 組 合 補 助	200		電 話 架 設 費	—
		衛生諸費	12,354		幼 兒 園 補 助	50		納 稅 獎 勵 費	18,000
トラホーホ豫防費	246	農 事 研 究 會 補 助	15,150	溫 泉 獎 勵 費	288				
產 婆 費	—	商 工 會 補 助	1,120	自 作 農 創 設 貸 付 金	53,325				
計	173,161	耕 作 馬 匹 購 入 費 補 助	150	綠 業 費	—				
勸 救 警 公	業 助 費 費 費 費 費 費 費 費 費 費	業 助 費	28,015	費	共 立 學 校 補 助	520	費	小 學 校 營 繕 費 本 年 度 支 出 額	47,565
		備 費	—		產 業 組 合 補 助	165		隔 離 病 舍 建 築 費	—
		取 費	249,409		共 同 井 戶 開 整 補 助	500		土 木 費 本 年 度 支 出 額	1,593
		取 費	2,614		火 防 組 合 補 助	738		役 場 倉 庫 建 築 費	—
		費	—		計	8,011,558		町 村 組 合 事 業 費	—
		費	—						
		費	—						
		費	—						
		費	—						
		費	—						

9 市町村基本財産特別基本財産及積立金總覽 昭和二年度末

	基本財産	特別基本財産				積立金	合計
		小學校 基本財産	罹災 救助資金	其他	計		
勢多郡	416,931	209,858	64,632	—	274,490	38,187	729,608
群馬郡	1,139,793	604,685	117,409	—	722,094	28,112	1,889,999
多野郡	718,777	171,194	69,175	—	240,369	608	959,754
北甘樂郡	572,613	429,813	80,116	—	509,929	41,473	1,124,015
碓氷郡	412,912	189,911	54,634	—	244,545	20,470	677,927
吾妻郡	1,041,009	85,906	74,247	—	160,153	15,945	1,217,107
利根郡	199,570	315,628	64,295	—	380,023	10,233	589,826
佐波郡	249,704	131,722	45,917	4,762	182,401	31,127	463,232
新田郡	89,851	241,884	36,874	—	278,758	20,972	389,581
山田郡	126,485	185,899	17,279	—	203,178	50,271	379,934
邑樂郡	218,087	174,966	46,194	—	221,160	21,748	460,995
前橋市	163,198	17,474	10,820	412	28,706	2,201	194,105
高崎市	351,416	75,423	12,326	20,529	108,278	28,630	488,324
桐生市	65,094	20,078	—	—	20,078	24,059	109,231
合計	5,765,440	2,854,441	694,018	25,703	3,574,162	334,036	9,673,638

10 市町村基本財産 昭和二年度末

	市町村数	基本財産 ヲ有スル 市町村数	土地	立木	建物	公債	社債	株券	現金	其他	計
			円	円	円	円	円	円	円	円	円
勢多郡	17	17	161,447	—	400	14,000	94,290	26,105	120,689	—	416,931
群馬郡	35	35	253,603	446,504	7,571	22,061	168,234	42,243	140,231	59,346	1,139,793
多野郡	18	18	574,347	—	14,942	4,009	31,818	11,388	82,273	—	718,777
北甘樂郡	23	23	368,270	—	8,995	8,224	37,954	36,943	112,227	—	572,613
碓氷郡	18	17	126,287	112,000	7,740	5,118	19,130	16,390	126,247	—	412,912
吾妻郡	14	14	757,774	—	16,670	230	25,563	13,806	226,966	—	1,041,009
利根郡	16	16	97,626	—	5,200	4,831	43,790	2,804	45,319	—	199,570
佐波郡	16	16	120,196	—	14,902	1,530	41,640	13,238	58,198	—	249,704
新田郡	13	13	2,339	—	1,320	3,700	54,387	—	28,105	—	89,851
山田郡	11	11	38,887	—	1,127	3,710	23,330	1,685	57,746	—	126,485
邑樂郡	22	22	84,463	—	18,305	6,995	29,281	1,460	77,583	—	218,087
前橋市	1	1	12,874	—	136,625	95	—	3,465	10,139	—	163,198
高崎市	1	1	259,858	—	64,290	—	1,747	3,375	22,146	—	351,416
桐生市	1	1	50,710	—	4,450	950	1,147	—	7,837	—	65,094
合計	206	205	2,908,681	558,504	302,537	75,453	572,311	172,902	1,115,706	59,346	5,765,440
昭和 1	208	208	2,647,505	834,017	298,350	83,250	405,516	190,439	1,162,528	9,819	5,631,424
大正 1 4	208	208	2,768,217	522,916	303,287	79,296	544,887	138,530	987,404	—	5,344,537
全 1 3	208	206	2,532,216	506,696	298,804	69,160	463,621	146,398	876,584	—	4,893,479
全 1 2	208	206	2,507,663	423,066	285,715	75,988	436,438	142,161	739,556	—	4,610,287

11 市町村立小學校基本財産 昭和二年度末

	小學校 基本財産 ヲ有スル 市町村数	土地	立木	建物	公債	社債	株券	現金	其他 財産價格	計
		円	円	円	円	円	円	円	円	円
勢多郡	17	57,216	—	—	10,590	69,980	11,000	61,072	—	209,858
群馬郡	35	168,730	146,570	9,000	10,655	159,533	10,465	99,732	—	604,685
多野郡	17	70,330	—	—	8,576	34,630	4,115	53,543	—	171,194
北甘樂郡	23	310,090	—	—	5,955	23,810	13,377	76,581	—	429,813
碓氷郡	17	24,326	20,750	—	18,186	13,362	9,825	103,462	—	189,911
吾妻郡	14	22,767	3,075	1,500	4,344	6,453	5,583	42,184	—	85,906
利根郡	16	173,797	—	24,030	6,601	61,926	1,855	47,419	—	315,628
佐波郡	16	13,125	—	—	7,774	45,636	500	64,687	—	131,722
新田郡	13	33,686	—	—	4,190	93,012	15,172	95,824	—	241,884
山田郡	11	45,992	—	—	11,069	45,354	800	82,684	—	185,899
邑樂郡	22	12,823	—	14,260	13,705	21,896	20	112,262	—	174,966
前橋市	1	4,425	—	—	3,895	—	—	9,154	—	17,474
高崎市	1	54,248	—	—	669	2,535	—	17,971	—	75,423
桐生市	1	—	—	—	143	1,504	925	17,506	—	20,078
合計	204	991,555	170,395	48,790	106,352	579,631	73,637	884,081	—	2,854,441
昭和 1	207	944,292	163,775	45,160	96,913	484,652	85,826	882,728	10,649	2,713,995
大正 1 4	207	799,165	162,875	1,060	100,126	547,500	42,421	707,962	—	2,361,709
全 1 3	206	721,151	158,165	1,660	92,082	459,755	47,193	661,936	—	2,141,946
全 1 2	206	681,009	163,365	1,500	112,846	423,453	47,543	592,130	—	2,021,846

12 市町村罹災救助資金 昭和二年度末

	罹災救助資金ヲ 有スル市町村数	公債	社債	株券	現金	計
		円	円	円	円	円
勢多郡	17	9,750	16,240	4,750	33,892	64,632
群馬郡	35	8,395	57,555	4,002	47,457	117,409
多野郡	18	2,534	25,135	10,764	30,742	69,175
北甘樂郡	23	8,350	22,702	12,235	36,829	80,116
碓氷郡	15	8,326	16,750	11,020	18,538	54,634
吾妻郡	14	7,701	31,201	3,370	31,975	74,247
利根郡	16	972	33,790	—	29,633	64,395
佐波郡	12	3,688	21,568	1,015	19,646	45,917
新田郡	13	1,380	22,333	2,300	10,861	36,874
山田郡	10	—	10,450	—	6,829	17,279
邑樂郡	19	2,550	19,868	60	23,716	46,194
前橋市	1	1,650	900	—	8,270	10,820
高崎市	1	—	—	—	12,326	12,326
桐生市	1	—	—	—	—	—
合計	195	55,296	278,492	49,516	310,714	694,018
昭和 1	205	51,235	214,645	54,514	329,978	650,372
大正 1 4	193	50,426	264,851	32,982	254,928	603,187
全 1 3	191	44,659	250,131	30,887	222,041	547,718
全 1 2	190	48,195	238,569	31,367	189,972	508,103

13 市町村特別基本財産 昭和二年度末

市町村	特別基本財産有スル市町村数	特別基本財産				上掲財産名稱別	特別基本財産			
		公債	社債	現金	合計		公債	社債	現金	合計
佐波郡	1	—	1,519	3,243	4,762	商業學校基本財産	—	1,519	3,243	4,762
前橋市	1	—	10	402	412	圖書館基本財産	—	10	—	10
高崎市	1	440	—	20,089	20,529	城趾記念碑基本財産	—	—	402	402
合計	3	440	1,529	23,734	25,703	教育基金	440	—	17,155	17,595
						恩賜基本財産	—	—	2,934	2,934

14 市町村積立金 昭和二年度末

市町村	積立金有スル市町村数	積立金				合計
		公債	社債	株券	現金	
勢多郡	7	—	—	500	37,687	38,187
群馬郡	17	2,050	2,730	10	23,322	28,112
多野郡	3	—	—	—	608	608
北甘樂郡	9	800	—	—	40,673	41,473
碓氷郡	2	—	—	—	20,470	20,470
吾妻郡	3	—	—	—	15,945	15,945
利根郡	6	—	100	—	10,133	10,233
佐波郡	11	4,810	7,677	750	17,890	31,127
新田郡	7	—	900	—	20,072	20,972
山田郡	23	6,810	650	—	42,811	50,271
邑樂郡	12	—	—	—	21,748	21,748
前橋市	1	—	—	—	2,201	2,201
高崎市	1	—	—	—	28,630	28,630
桐生市	1	—	—	—	24,059	24,059
合計	103	14,470	12,057	1,260	306,249	334,036
上掲財産名稱別						
役場建築資金	—	—	—	—	26,910	26,910
小學校建築資金	—	850	1,630	10	129,460	131,950
造林事業資金	—	—	—	—	—	—
社會事業資金	—	90	—	—	10,778	10,868
奨學資金	—	4,720	5,795	1,250	9,240	21,005
火葬場建築資金	—	—	—	—	—	—
特別積立金	—	6,810	—	—	52,562	59,372
教員住宅建築資金	—	—	—	—	—	—
隔離病舎建築資金	—	2,000	—	—	18,735	20,735
橋梁費積立金	—	—	—	—	—	—
細民・救助資金	—	—	1,650	—	19,507	21,157
慈善資金	—	—	882	—	980	1,862
御成婚記念事業資金	—	—	—	—	32,976	32,976
用悪水路改善資金	—	—	—	—	2,000	2,000
小學兒童用品購入資金	—	—	—	—	50	50
圖書館建築資金	—	—	2,100	—	47	2,147
警備費資金	—	—	—	—	1,364	1,364
育英資金	—	—	—	—	312	312
學齡兒童就學獎勵資金	—	—	—	—	—	—
消防組獎勵資金	—	—	—	—	1,059	1,059
忠魂碑積立金	—	—	—	—	20	20
實業補習學校積立金	—	—	—	—	249	249

15 市町村債 昭和二年度末

市町村	市町村債有スル市町村数	許可債								
		教育費	衛生費	勸業費	土木費		水力電氣事業費	舊債償還	其他	計
					通常	災害				
勢多郡	—	—	—	—	—	—	—	—	—	—
群馬郡	—	—	—	—	—	—	—	—	—	—
多野郡	1	—	—	—	—	—	122,492	—	—	122,492
北甘樂郡	1	7,062	—	—	—	—	—	—	—	7,062
碓氷郡	1	—	—	—	—	—	—	9,089	—	9,089
吾妻郡	2	—	—	—	4,427	—	26,807	50,556	—	81,790
利根郡	4	13,309	—	—	—	—	80,653	—	189,725	283,687
佐波郡	—	—	—	—	—	—	—	—	—	—
新田郡	—	—	—	—	—	—	—	—	—	—
山田郡	1	5,640	—	—	—	—	—	—	—	5,640
邑樂郡	—	—	—	—	—	—	—	—	—	—
前橋市	1	58,533	—	—	234,521	—	—	—	1,611,125	1,904,179
高崎市	1	—	—	—	23,654	—	—	232,988	272,266	528,908
桐生市	—	—	—	—	—	—	—	—	—	—
合計	12	84,544	—	—	262,602	—	229,952	283,544	2,082,205	2,942,847

15 市町村債 (續)

市町村	市町村債有スル市町村数	委任許可債								
		教育費	衛生費	勸業費	土木費		水力電氣事業費	舊債償還	其他	計
					通常	災害				
勢多郡	—	11,571	—	—	—	—	—	—	—	11,571
群馬郡	—	92,213	—	—	—	—	—	—	—	92,213
多野郡	—	61,460	—	—	—	—	—	—	—	61,460
北甘樂郡	—	53,030	—	—	—	—	—	—	—	53,030
碓氷郡	—	—	—	—	—	—	—	—	—	—
吾妻郡	—	43,843	—	—	—	—	—	—	—	43,843
利根郡	—	49,468	—	—	—	—	—	—	—	49,468
佐波郡	—	17,599	—	—	—	—	—	—	—	17,599
新田郡	—	18,230	—	—	—	—	—	—	—	18,230
山田郡	—	5,000	—	—	—	—	—	—	—	5,000
邑樂郡	—	14,990	—	—	—	—	5,358	—	—	20,348
前橋市	—	9,730	—	—	—	—	—	—	—	9,730
高崎市	—	70,000	—	—	—	—	—	—	—	70,000
桐生市	—	100,000	—	—	5,000	—	—	—	—	105,000
合計	—	547,134	—	—	5,000	—	5,358	—	—	557,492

15 市 町

	合 計								
	教育費	衛生費	勸業費	土 木 費		水力電氣 事業費	舊債償還	其 他	計
				通 常	災 害				
勢 多 郡	11,571	—	—	—	—	—	—	—	11,571
群 馬 郡	92,213	—	—	—	—	—	—	—	92,213
多 野 郡	61,460	—	—	—	—	122,492	—	—	183,952
北 甘 樂 郡	60,092	—	—	—	—	—	—	—	60,092
碓 氷 郡	—	—	—	—	—	—	—	9,089	9,089
吾 妻 郡	43,843	—	—	4,427	—	26,807	50,556	—	125,633
利 根 郡	62,777	—	—	—	—	80,653	—	189,725	333,155
佐 波 郡	17,599	—	—	—	—	—	—	—	17,599
新 田 郡	18,230	—	—	—	—	—	—	—	18,230
山 田 郡	10,640	—	—	—	—	—	—	—	10,640
邑 樂 郡	14,990	—	—	—	—	—	5,358	—	20,348
前 橋 市	68,263	—	—	234,521	—	—	—	1,611,125	1,913,909
高 崎 市	70,000	—	—	23,654	—	—	232,988	272,266	598,908
桐 生 市	100,000	—	—	5,000	—	—	—	—	105,000
合 計	631,678	—	—	267,602	—	229,952	288,902	2,082,205	3,500,339

16 部 落 有 財 産 昭和二年度末

	市町村數	土 地	建 物	公 債	社 債	株 券	現 金	其 他 諸品價額	計
勢 多 郡	1	2,357	—	—	—	—	—	—	2,357
群 馬 郡	3	62,649	—	—	—	—	—	—	62,649
多 野 郡	1	10,000	—	—	—	—	—	—	10,000
碓 氷 郡	2	13,744	—	—	—	—	2,373	—	16,117
利 根 郡	5	109,026	4,600	—	—	—	—	—	113,626
佐 波 郡	—	—	—	—	—	—	—	—	—
新 田 郡	—	—	—	—	—	—	—	—	—
邑 樂 郡	7	38,891	1,150	—	—	—	100	—	40,141
高 崎 市	1	3,092	—	—	—	—	—	—	3,092
合 計	19	239,759	5,750	—	—	—	2,473	—	247,982

村 債 (續)

市 町 村 債 利 率 別 (再 掲)							
無 利 子	五 分 未 滿	五 分 以 上	六 分 以 上	七 分 以 上	八 分 以 上	九 分 以 上	一 割 以 上
—	—	—	11,571	—	—	—	—
—	—	6,569	73,825	11,819	—	—	—
—	65,000	69,361	49,591	—	—	—	—
—	—	4,000	51,092	—	2,000	—	—
—	—	9,089	—	—	—	—	—
—	—	60,941	64,692	—	—	—	—
—	—	120,072	100,407	99,367	7,350	5,959	—
—	—	4,386	13,213	—	—	—	—
—	—	7,341	10,889	—	—	—	—
—	—	—	—	5,640	5,000	—	—
—	—	—	—	—	—	—	—
—	108,825	197,751	410,078	1,217,603	—	—	—
—	138,510	244,193	216,205	—	—	—	—
—	—	5,000	100,000	—	—	—	—
—	312,335	728,703	1,104,563	1,334,429	14,350	5,959	—



第五編 公共

1 普通水利

Table with columns for group name, fee breakdown (segment, land price, total), labor, asset income, usage fees, and miscellaneous funds. Includes a summary row and a decision calculation table.

2 普通水利

Table with columns for group name, management fees, meeting fees, business fees, etc., and a summary row. Includes a decision calculation table.

團體經濟

組合歲入 昭和二年度豫算

Table showing income sources for the association: miscellaneous income, previous year surplus, prefectural subsidies, etc., with a summary row and a decision calculation table.

組合歲出 昭和二年度豫算

Table showing expenditure categories for the association: election fees, water survey fees, public debt, etc., with a summary row and a decision calculation table.

3 水害豫防組合歳入 昭和二年度豫算

Table with columns for category (渡良瀬川水害豫防組), sub-category (段別), and various fee types (組合費, 財産収入, etc.). Rows include annual totals and a breakdown by year (昭和, 大正).

4 水害豫防組合歳出 昭和二年度豫算

Table with columns for department (經常部, 臨時部) and various expense types (管理費, 備費, etc.). Rows include annual totals and a breakdown by year.

5 普通水利組合財産 昭和二年度末

Table with columns for land (土地), buildings (建物), and funds (基本金). Rows list various water control groups (e.g., 廣瀬橋木兩堰普通水利組合) and their assets.

6 水害豫防組合財産 昭和二年度末

Table with columns for land (土地), buildings (建物), and funds (基本金). Rows list the water control group (渡良瀬川水害豫防組) and their assets.

7 普通水利組合債 昭和二年度

Table with columns for purpose (起債ノ目的), lender (借入先), and terms (借入年度, 借入元金, etc.). Rows include the water control group and their debt details.

8 縣農會歳入出 昭和二年度豫算

Table with columns for income (歳入) and expenses (歳出). Rows list various agricultural association activities and their financial flows.

第六編 土木事業費

1 縣事業通常土木費 昭和元年度決算

縣事業通常土木費				縣事業通常土木費			
道	府	縣	道	縣	府	縣	道
道	府	縣	道	縣	府	縣	道
20,414	517,992	—	20,414	138,385	—	656,377	20,414
—	—	—	—	—	—	—	—
計	538,406	—	138,385	676,791	—	—	676,791
橋	府	縣	道	—	—	—	—
—	—	—	—	—	—	—	—
計	—	—	—	—	—	—	—
河	利根川流域	—	—	—	—	—	—
渡良瀬川流域	—	—	—	—	—	—	—
計	—	—	—	—	—	—	—
合計	538,406	—	138,385	676,791	—	—	676,791
河	利根川流域	30,415	—	30,415	—	—	30,415
渡良瀬川流域	6,108	—	6,108	—	—	—	6,108
計	36,523	—	36,523	—	—	—	36,523
道	府	縣	道	15,037	—	15,037	15,037
—	162,254	—	162,254	—	—	—	162,254
計	177,291	—	177,291	—	—	—	177,291
橋	府	縣	道	13,760	—	13,760	13,760
—	70,628	—	70,628	—	—	—	70,628
計	84,388	—	84,388	—	—	—	84,388
合計	298,202	—	298,202	—	—	—	298,202
職	員	費	24,825	—	24,825	—	24,825
水	量	標	柱	費	2,676	—	2,676
河	川	臺	帳	調	製	費	4,025
河	川	定	備	工	夫	費	—
諸	雇	給	及	雜	費	—	—
計	31,526	—	31,526	—	—	—	31,526
道	路	測	量	費	—	—	—
道	路	臺	帳	調	製	費	2,606
道	路	管	理	職	員	費	45,747
諸	雇	給	及	雜	費	82,801	82,801
修	路	定	備	工	夫	費	51,671
道	路	元	標	費	—	—	—
計	182,825	—	182,825	—	—	—	182,825
各	種	目	=	區	分	シ	能
ハ	サ	ル	諸	費	—	—	—
計	214,351	—	214,351	—	—	—	214,351
總	計	1,050,959	—	138,385	1,189,344	—	1,189,344

2 市事業通常土木費 昭和元年度決算

市事業通常土木費				市事業通常土木費			
市	費	縣	費	寄	附	金	計
道	路	37,582	15,000	4,820	57,402	—	57,402
橋	梁	16,782	4,886	—	21,668	—	21,668
用	水	3,027	—	—	3,027	—	3,027
水	道	13,061	—	—	13,061	—	13,061
堤	防	1,751	—	—	1,751	—	1,751
計	72,203	19,886	4,820	96,909	—	—	96,909
道	路	20,891	—	—	20,891	—	20,891
橋	梁	2,708	—	—	2,708	—	2,708
用	水	3,937	—	—	3,937	—	3,937
水	道	37,483	—	—	37,483	—	37,483
堤	防	99	—	—	99	—	99
各	種	目	=	區	分	シ	能
ハ	サ	ル	諸	費	—	—	—
計	65,118	—	—	65,118	—	—	65,118
道	路	修	路	人	夫	費	8,413
職	員	費	—	—	—	—	—
調	査	費	—	—	—	—	—
器	具	費	294	—	294	—	294
計	8,707	—	—	8,707	—	—	8,707
職	員	費	—	—	—	—	—
需	用	費	641	—	641	—	641
各	種	目	=	區	分	シ	能
ハ	サ	ル	諸	費	—	—	—
計	9,348	—	—	9,348	—	—	9,348
總	計	146,669	19,886	4,820	171,375	—	171,375

3 町村事業通常土木費 昭和元年度決算

町村事業通常土木費				町村事業通常土木費			
町	村	費	縣	費	寄	附	金
府	縣	道	—	—	562	—	562
町	村	道	76,137	5,488	55	—	81,680
府	縣	道	—	—	—	—	—
區	別	シ	能	ハ	サ	ル	諸
諸	費	12	—	—	—	—	12
計	76,149	5,488	617	82,254	—	—	82,254
橋	府	縣	道	—	—	—	—
町	村	道	6,582	746	—	—	7,328
計	6,582	746	—	7,328	—	—	7,328
用	水	12,552	500	—	13,052	—	13,052
種	管	費	—	—	—	—	—
計	95,283	6,734	617	102,634	—	—	102,634
河	柏	川	371	—	—	—	371
廣	瀬	川	986	—	—	—	986
計	1,357	—	—	1,357	—	—	1,357
府	縣	道	—	1,622	—	—	1,622
町	村	道	89,585	—	—	—	89,585
府	縣	道	—	—	—	—	—
區	別	シ	能	ハ	サ	ル	諸
諸	費	71	—	—	—	—	71
計	89,656	1,622	—	91,278	—	—	91,278
府	縣	道	—	—	—	—	—
町	村	道	42,593	—	—	—	42,593
計	42,593	—	—	42,593	—	—	42,593
用	水	31,057	—	—	31,057	—	31,057
堤	防	998	—	—	998	—	998
水	道	28,303	—	—	28,303	—	28,303
種	管	費	364	—	364	—	364
各	種	目	=	區	分	シ	能
ハ	サ	ル	諸	費	—	—	—
計	194,328	1,622	—	195,950	—	—	195,950
吏	員	費	671	—	671	—	671
需	用	費	574	—	574	—	574
測	量	費	729	—	729	—	729
街	燈	費	1,843	—	1,843	—	1,843
人	夫	費	5,753	—	5,753	—	5,753
雜	草	刈	拂	費	—	—	—
避	雪	防	備	費	135	—	135
計	9,705	—	—	9,705	—	—	9,705
渡	溝	費	534	—	534	—	534
各	種	目	=	區	分	シ	能
ハ	サ	ル	諸	費	52	—	52
計	10,291	—	—	10,291	—	—	10,291
總	計	299,902	8,356	617	308,875	—	308,875

4 水利組合事業通常土木費 昭和元年度決算

水利組合事業通常土木費				水利組合事業通常土木費			
組	合	費	縣	費	寄	附	金
廣	瀬	桃	木	兩	堰	18,920	—
金	ヶ	崎	堰	2,613	—	2,613	—
天	狗	岩	堰	4,645	—	4,645	—
長	野	堰	1,141	—	1,141	—	
馬	庭	堰	235	—	235	—	
板	鼻	堰	211	—	211	—	
八	坂	堰	324	—	324	—	
待	矢	場	堰	3,683	—	3,683	
赤	岩	堰	497	—	497	—	
岡	登	堰	1,497	—	1,497	—	
五	ヶ	村	堰	77	—	77	
利	根	加	用	水	876	—	876
藤	川	堰	916	—	916	—	
仲	伊	谷	田	排	水	—	—
計	35,335	—	—	35,335	—	—	
種	管	52	—	52	—	—	
堰	堤	1,548	—	1,548	—	—	
橋	梁	48	—	48	—	—	
揚	水	332	—	332	—	—	
各	種	目	=	區	分	シ	能
ハ	サ	ル	諸	費	27	—	27
計	37,342	—	—	37,342	—	—	
吏	員	俸	給	2,209	—	2,209	
監	視	給	料	290	—	290	
看	守	人	手	當	44	—	44
小	使	給	料	344	—	344	
計	2,887	—	—	2,887	—	—	
需	用	費	5	—	5	—	
渡	溝	費	—	—	—	—	
測	量	具	費	18	—	18	
各	種	目	=	區	分	シ	能
ハ	サ	ル	諸	費	—	—	
計	2,910	—	—	2,910	—	—	
總	計	40,252	—	—	40,252	—	

備考 昭和元年度決算額ト符合セサルハ組合費ヨリ吏員給料1,950圓ヲ支出セシニ依ル

5 縣事業災害土木費 昭和元年度決算

		縣費	國庫補助	寄附金	合計			縣費	國庫補助	寄附金	合計		
修繕復舊工事ノ部	道	國府	3,136	—	—	3,136	雜支	河川	臨時土木職員費	12,330	—	12,330	
		縣道	110,704	—	15,000	125,704		器具費	21,714	—	—	21,714	
		計	113,840	—	15,000	128,840		計	15,044	—	—	15,044	
	橋	國府	32,398	—	—	32,398		道	臨時道路管理費	12,822	—	—	12,822
		縣道	153,353	—	—	153,353		器具費	1,311	—	—	1,311	
	梁	計	185,751	—	—	185,751		路	計	14,133	—	—	14,133
	河川	利根川流域	142,709	—	—	142,709		合計	29,177	—	—	29,177	
		渡良瀬川流域	28,728	—	—	28,728		總計	500,205	—	15,000	515,205	
	計	171,437	—	—	171,437	合計			471,028	—	15,000	486,028	
	合計	471,028	—	15,000	486,028								

6 町村事業災害土木費 昭和元年度決算

		町村費	縣費補助	寄附金	計
修繕復舊工事ノ部	道	5,416	—	—	5,416
	橋	559	—	—	559
	用水	600	—	—	600
	堤防	21	—	—	21
	各種目=區分シ能ハサル諸費	—	—	—	—
合計	6,596	—	—	6,596	
雜支	道	—	—	—	—
	路	—	—	—	—
	計	—	—	—	—
出	水利街衢改善費	—	—	—	—
	合計	—	—	—	—
總計	6,596	—	—	6,596	

7 水利組合事業災害土木費 昭和元年度決算

		組合費	縣費補助	寄附金	計
修繕復舊工事ノ部	用水	268	—	—	268
	廣瀬橋	—	—	—	—
	天狗野	—	—	—	—
	長板	—	—	—	—
	計	268	—	—	268
雜支	給料	—	—	—	—
	計	—	—	—	—
出	澁川	—	—	—	—
	各種目=區分シ能ハサル諸費	—	—	—	—
合計	268	—	—	268	

附 錄

1 縣稅課率累年比較 (營業稅雜種稅ヲ除ク)

	標準	昭和二年度	昭和元年度	大正十四年度	大正十三年度
地租附加稅	宅地地租壹圓=付	五拾壹錢六厘	四拾八錢五厘	參拾九錢貳毛	四拾六錢壹厘
	其他ノ地租壹圓=付	壹圓二拾六錢	壹圓拾八錢四厘	九拾五錢貳厘六毛	壹圓拾貳錢六厘
特別地稅	地價一圓=付	五錢六厘	—	—	—
營業收益稅附加稅	國稅營業收益稅壹圓=付	六拾貳錢參厘	—	—	—
礦業稅附加稅	鑛產稅壹圓=付	拾錢拾	錢拾	錢拾	錢拾
	探掘鑛區稅壹圓=付	七錢七	錢七	錢七	錢七
	試掘鑛區稅壹圓=付	參錢參	錢參	錢參	錢參
	砂鑛區稅壹圓=付	拾錢拾	錢拾	錢拾	錢拾
所得稅附加稅	所得稅壹圓=付	參拾六錢四厘	五錢壹厘四毛	四錢壹厘	四錢四厘
家屋稅	宅地價壹圓=付	二錢七厘五毛一絲	—	—	—
	一戶=付	一圓五十七錢二厘五毛	—	—	—

1 縣稅課率累年比較 (續)

	標準	大正十二年度	大正十一年度	大正十年度	大正九年度
地租附加稅	宅地地租壹圓=付	五拾壹錢七厘	五拾參錢七厘	五拾四錢八厘	四拾七錢參厘
	其他ノ地租壹圓=付	壹圓貳拾六錢參厘	壹圓參拾壹錢	壹圓參拾參錢八厘	壹圓拾五錢六厘
特別地稅	地價一圓=付	—	—	—	—
營業收益稅附加稅	國稅營業收益稅壹圓=付	—	—	—	—
礦業稅附加稅	鑛產稅壹圓=付	拾錢拾	錢拾	錢拾	錢拾
	探掘鑛區稅壹圓=付	七錢七	錢七	錢七	錢七
	試掘鑛區稅壹圓=付	參錢參	錢參	錢參	錢參
	砂鑛區稅壹圓=付	—	—	—	—
所得稅附加稅	所得稅壹圓=付	五錢	五錢七厘	五錢	七錢九厘
家屋稅	宅地價壹圓=付	—	—	—	—
	一戶=付	—	—	—	—

營業稅

物品販賣業稅

動植物其ノ他普通ニ物品ト稱セサルモノノ販賣ヲ含ム

銀行業稅

無盡業稅

金錢貸付業稅

物品貸付業

動植物其ノ他普通ニ物品ト稱セサルモノノ貸付ヲ含ム

製造業稅

瓦斯電氣ノ供給物品ノ加工修理ヲ含ム

運送業稅

運送取扱ヲ含ム

倉庫業稅

請負業稅

印刷業稅

出版業稅

寫眞業稅

席貸業稅

旅人宿業稅

下宿ヲ含ミ木賃宿ヲ含マズ

料理店業稅

周旋業稅

代理業稅

仲立業稅

問屋業

湯屋業

理髮業

寄席業

遊技場業

藝妓置屋業

純益金百分ノ二、八

但湯屋業、理髮業、寄席業、遊技場業、藝妓置屋業ニシテ純益金四百圓以上ノモノハ百分ノ四、五トス

雜種稅

船稅

漁船、川船

長(自船梁)三間迄 年 壹圓貳拾錢

長三間以上一間迄ヲ増ス毎ニ五拾錢ヲ加フ

遊船(同上)三間迄 同 貳圓貳拾錢

長三間以上一間迄ヲ増ス毎ニ八拾錢ヲ加フ

日本形船(積石五十石以上)一石ニ付同七錢

耕作専用ノ船及撈撈水車専用船ハ半稅トス

車稅

馬車

{二匹立以上 年 拾 圓

{一匹立 同 八 圓

人力車

{營業用 同 壹圓五拾錢

{家用 同 六 圓

荷積牛馬車

{四輪車 年 同 四 圓

{荷積尺積(二輪車共) 同 參 圓

{十四坪未滿(四輪車) 同 參 圓

荷積車

{荷積尺積十四坪以上 同 參 圓

{(大七ト稱スルモノ以上) 同 貳圓參拾錢

{同 五坪以上 同 壹圓貳拾錢

{同 全上未滿 同 壹圓貳拾錢

自動車

{乘用 {自家用 同 九 拾 圓

{營業用 {十人乘以上 同 六 拾 圓

{六人乘以上 同 五 拾 圓

{五人乘以下 同 四 拾 五 圓

{貨物用 {積量 一噸以上 同 參 拾 圓

{一噸未滿 同 參 拾 圓

自動自轉車 一臺ニ付 同 拾 貳 圓

但シ側付アルモノハ一臺ニ付五圓ヲ加フ

自轉車 車輪(直徑二十四吋以上ノモノ) 一臺ニ付 年 四圓貳拾錢

學生通學用 一臺ニ付 同 參 圓

但シ發動機又ハ側付ヲ取付ケタルモノハ參圓ヲ加フ

荷臺車(リヤカー形)一臺ニ付 年 參 圓

水車稅

水車附設物件ニ對スルモノ

絲揚杵 一臺ニ付 年 貳 錢

絲返杵 一口ニ付 同 貳 錢

絲取杵 同 貳 錢

紡績錘 一本ニ付 同 五 錢

撈絲用錘 同 五 錢

八挺車 {片撈錘ノモノ一基ニ付 同 八 拾 錢

{兩頭ノモノ 同 壹圓參拾錢

搗臼一箇ニ付 同 五 拾 錢

挽 臼 {セリ上ト稱スルモノ 同 壹圓參拾錢

{セリ上以外ノモノ 同 八 拾 錢

製板製材器械一臺ニ付 同 貳 拾 圓

布打杵(絹綿麻類)一本ニ付 同 六 拾 錢

廻轉磨擦臼一箇ニ付 同 貳 圓

製麵機械(一組ニ滿サルモノ)一組 同 參 圓

{モ一組ト看做ス)ニ付 同 壹圓五拾錢

綿打機械(同) 同 同 壹圓五拾錢

穀類其ノ他壓搾機械(粉碎機共)一臺ニ付 同 參 圓

發電機 同 同 貳 圓

水車ニ對スルモノ

以上列記以外ノ物件ヲ備付クル水車 一輪ニ付 年 壹圓七拾錢

馬力未滿年貳圓
二馬力以上同參圓
五馬力以上同七圓五拾錢
十馬力以上同拾五圓
十五馬力以上同拾五圓
二十馬力以上同四拾圓
三十馬力以上同四拾圓
五十馬力以上同七拾五圓
百馬力以下

百馬力ヲ超ユルモノハ一馬力迄ヲ増ス毎ニ拾錢ヲ加フ

市場稅

織物市場

一等地(桐生市、伊勢崎町) 日 拾 圓

二等地(高崎市、館林町) 同 五 圓

三等地(一、二等地以外ノ市町村) 同 貳 圓

絲市場

一等地(前橋市) 同 五 圓

二等地(一等地以外ノ市町村) 同 貳 圓

繭蠶種市場

同 壹 圓

家畜市場

同 壹圓五拾錢

書畫骨董市場

同 貳 圓

魚乾物市場

同 參 拾 錢

青物市場

同 貳 拾 錢

其ノ他ノ市場

同 六 拾 錢

電柱稅

木 柱 一本ニ付 年 七 拾 錢

鐵 柱(コンクリート柱ヲ含ム) 同 壹 圓

鐵 塔 一基ニ付 同 貳圓拾錢

電話専用ノ電柱 一本ニ付 同 五 拾 錢

金庫稅

十立方尺未滿 一個ニ付 年 參 圓

二十立方尺未滿 同 同 五 圓

三十立方尺未滿 同 同 八 圓

五十立方尺未滿 同 同 拾 貳 圓

五十立方尺以上 同 同 拾 六 圓

乳牛稅

乳 牛 一頭ニ付 年 壹 圓

畜犬稅

獵 犬、狎 一頭ニ付 年 四 圓

其ノ他 同 同 貳 圓

但シ狩獵ヲ業トスル者ノ所有スル獵犬ハ半額トス

狩獵稅

免許稅一等ヲ納ムルモノ 一期 六圓五拾錢

同 二等ヲ納ムルモノ 同 參圓五拾錢

同 三等ヲ納ムルモノ 同 壹 圓

不動産取得稅

不動産取得 不動産價格ノ千分ノ十二

建物建築 建物建築價格ノ千分ノ七

2 縣稅營業稅及雜種稅課目課額 (續)

魚業稅

築 箕口幅一間迄 一期 拾 貳 圓
 箕口幅一間以上三尺迄ヲ増ス毎=四圓ヲ加フ

區劃 河川、湖沼 一萬坪以下 年 參 圓
 一萬坪ヲ超スルモノハ一萬坪迄ヲ増
 每=貳圓ヲ加フ

池 一萬坪以下 年 五 圓
 一萬坪ヲ超スルモノハ一萬坪迄ヲ増
 每=參圓ヲ加フ

漁 堰 (瀨堰)筒、袋網、口徑一尺迄
 一期 五 拾 錢
 口徑一尺以上五寸迄ヲ増ス毎=參拾錢ヲ加フ
 筒 口徑二尺迄 一期 壹圓五拾錢
 口徑二尺以上一尺迄ヲ増ス毎=八拾錢ヲ加フ
 釣、投網、鵜其ノ他ノ漁具ヲ以テスルモノ
 年 貳 圓

遊藝師匠稅

一等地(前橋市、高崎市、
 桐生市、伊勢崎町) 月 壹圓五拾錢
 二等地(一等地以外ノ町村) 同 壹 圓

遊藝人稅

常設興行場=於テ藝ヲ演スルモノ
 一人=付 月 壹 圓
 同上以外ノモノ 同 同 五 拾 錢
 十五歲未滿ノモノハ賦課セス

相撲稅

一人=付 年 貳 圓

俳優稅

座頭又ハ弟子アル者 一人=付 年 貳 圓
 其ノ他ノ者 同 同 壹 圓

藝妓稅

藝 妓

一等地(前橋市、高崎市、桐生市、伊勢崎町)
 自家=住シ營業スル者 月 八 圓
 他家=寄リ營業スル者 同 四圓五拾錢

二等地(澁川町、富岡町、沼田町、太田町、館林町)
 自家=住シ營業スル者 月 七 圓
 他家=寄リ營業スル者 同 四 圓

三等地(一、二等地以外ノ町村)
 自家=住シ營業スル者 月 五 圓
 他家=寄リ營業スル者 同 參 圓
 半玉ハ各稅ノ半額トス

酌 婦

一等地(前橋市、高崎市、
 桐生市、伊勢崎町) 月 貳圓五拾錢

二等地(大胡町、木瀬村大字
 駒形澁川町、倉賀野
 町、伊香保町、藤岡町
 鬼石町、新町、富岡町
 下仁田町、安中町、松
 井田町、中之條町、草
 津町、沼田町、燒町、
 太田町、尾島町、大間
 々町、館林町、小泉町)

三等地(一、二等地以外ノ町村) 同 壹圓五拾錢

興業稅

演 劇 日一人收得金高ノ二十倍
 活動寫眞 一日二回以上興行ノモノ
 日一人收得金高ノ二十二倍
 一等地 一日一回興行ノモノ
 日一人收得金高ノ十五倍

二等地 一日二回以上興行ノモノ
 日一人收得金高ノ二十倍
 一日一回興行ノモノ
 日一人收得金高ノ十三倍

等地區分ハ遊藝師匠稅=同シ
 其ノ他ノ興行 日一人收得金高ノ十五倍
 遊興稅 玉代又ハ酌婦料百分ノ七

代書業稅

訴訟事件ノ代書ヲ業トスルモノ 年 八 圓
 非訟事件ノ代書ヲ業トスルモノ 同 五圓五拾錢
 其ノ他ノ代書ヲ業トスルモノ 同 參 圓

溫泉湯槽稅 (蒸湯ヲ含ム)

一等地(伊香保町、草津町、澤田村ノ内新湯及山口ノ湯)
 一浴槽=付 十五平方尺以下 年 拾圓五拾錢
 同 二十平方尺以下 同 拾 貳 圓
 同 二十五平方尺以下 同拾參圓五拾錢
 同 三十平方尺以下 同 拾 五 圓

二等地(磯部村、澤田村ノ内澤渡溫泉、長野原町、裏
 塚溫泉、西長岡溫泉、梨木溫泉、鹿澤溫泉、老
 神溫泉、新治村湯宿)
 一浴槽=付 十五平方尺以下 年 六 圓
 同 二十平方尺以下 同 七 圓
 同 二十五平方尺以下 同 八 圓
 同 三十平方尺以下 同 九 圓

三等地(一、二等地以外ノ溫泉)

一浴槽=付 十五平方尺以下 同 參 圓
 同 二十平方尺以下 同參圓七拾五錢
 同 二十五平方尺以下 同 四圓五拾錢
 同 三十平方尺以下 同五圓貳拾五錢
 三十平方尺ヲ超スルトキハ一平方尺迄ヲ増ス
 每=一等地參拾錢、二等地貳拾錢、三等地拾五
 錢ヲ加フ
 浴槽ハ內法ヲ以テ計算ス

旋風器稅

一臺=付 一期 貳 圓

玉突臺稅

一臺=付 年 拾 七 圓

軌道稅

幅員三呎六吋以上 { 道路專用線一哩=付 年 五拾五圓
 專用線 同 同 四拾圓

同 同上未滿 { 道路專用線同 同 五拾圓
 專用線 同 同 參拾五圓

瓦斯管稅

一間=付 年 參 錢

引込用ヲ除ク

地中電線路稅 一間=付 年 四 錢
 引込用ヲ除ク

昭和四年五月二十日印刷

昭和四年五月二十五日發行

群馬縣知事官房

印刷者 吉田吉次郎

群馬縣高崎市九藏町一〇三番地

印刷所 精眞社印刷所

群馬縣高崎市九藏町一〇三番地

(電話三四〇番)

