14.4
58

エトVV-52

昭和五年

靜岡縣統計書

第四編

警察

靜岡縣

144
58

昭和五年

靜岡縣統計書

第四編

警察

靜岡縣

昭和五年

靜岡縣統計書

第四編

14-5-8

凡例

1. 本縣統計書ハ次ノ四編ヨリ成リ本編ヲ其ノ第四編トス

   第一編　雜　纂（土地、人口、財政、土木、其ノ他）
   第二編　學　事
   第三編　勸　業　{第一卷　總覽及農事 / 第二卷　畜產、水產、山林 / 第三卷　商工、鑛產}
   第四編　警　察

2. 本編ハ昭和五年ノ事實ヲ揭載シ尙數年前ノ事實ヲ各表頭ニ載列セリ

   但シ制度ノ變革又ハ調査ノ都合ニ依リ累年ノ事實ヲ比較シ難キモノハ此限ニアラズ

3. 本編部門ヲ分チテ四部トス

   第一部　警務　　第二部　保安　　第三部　刑事　　第四部　衞生

4. 本編登載ノ計數ハ概ネ一位ニ止メ以下ノ端數ハ四捨五入ノ法ヲ用フルヲ例トセリ然レトモ一位未滿ノ端數ヲ知ル必要アルモノハ之ヲ揭ケ一位ニ「●」ヲ附シ又千位百萬位ハ稍々間隔ヲ存シテ數字ヲ排列セリ

5. 表中記載スヘキ事實ナキモノハ「—」ヲ填シ事實不詳又ハ調査未了ノモノハ「?」ヲ附シ計數ノ一位ニ滿タサルモノハ「0」ヲ揭出ス

6. 本編所轄別表中其ノ名稱ヲ省キタルハ登載スヘキ事實ナキニヨル

昭和七年三月

靜岡縣知事官房統計課

目　次

靜岡縣警察區劃圖

圖　表(犯罪發生及檢舉件數)

第一部　警　務

頁

1 沿　革 …… 2
2 警察區域 …… 5
3 警察官署 …… 6
4 受持戶口 …… 7
5 警察戶口 …… 18
6 警察人口累年比較 …… 19
7 警察戶口職業別 …… 20
8 警察官吏定員 …… 22
9 警察職員 …… 26
10 警察職員勤續年別 …… 30
11 警察職員年齡別 …… 31
12 警察職員俸給別 …… 33
13 警察官吏俸給及加俸、警察上死傷 …… 34
14 巡查諸恩給及扶助料並諸給與 …… 35
15 警察職員出身地別 …… 36
16 巡查志願者 …… 40
17 採用巡查學歷 …… 40
18 採用巡查職業 …… 40
19 警察官吏教習 …… 41
20 警察行賞 …… 41
21 巡查懲戒懲罰人員 …… 42
22 巡查異動月別 …… 43
23 巡查異動懲罰者勤續年數別 …… 43
24 遺失物拾得物埋藏物捨置品處分 …… 44
25 遺失物拾得物埋藏物捨置品占有 …… 46
26 警察部關係經費 …… 48
27 警察電話 …… 50
28 收發文書 ……(1) 警察署別 …… 52
……(2) 本部各課別 …… 54
29 警察電話使用數 ……(1) 本部各課別 …… 55
……(2) 警察署別 …… 56

第二部　保　安

30 取締營業 …… 58
31 取締營業交通 …… 64
32 工場法適用工場 ……(事業別) …… 68
33 工場法適用工場 ……(警察署別) …… 69

目　次

34 汽車汽船客 …… 72
35 宿泊及鑛泉浴客人 …… 74
36 旅舍宿泊人 …… 76
37 宿泊外國人 …… 78
38 鑛泉浴客 …… 79
39 藝妓 …… 80
40 遊廓 …… 81
41 諸興行 …… 82
42 工場災害 …… 86
43 交通事故 …… 89
44 遭難船別 …… 90
45 遭難月別 …… 90
46 遭難地方別 …… 90
47 狩獵 …… 91
48 鳥獸捕獲許可 …… 92
49 火藥類用途別消費量 …… 93
50 海外渡航 …… 96
51 移民渡航 …… 96
52 非移民渡航 …… 97
53 行政執行法處分 …… 98
54 質屋古物商取締法徵收 …… 100
55 火災累年比較 …… 101
56 火災總數 …… 102
57 火災原因 …… 104
58 林野火災 …… 106
59 林野火災原因 …… 106
60 諸車 …… 107
61 消防組 …… 108
62 消防組表彰 …… 110
63 消防組員年齡 …… 111
64 消防組員勤續年數 …… 111
65 消防組員教育程度 …… 112
69 消防組員兵役關係 …… 112
67 消防組員職業別 …… (1) 公職別 …… 113
(2) 職業分類別 …… 113
68 消防設備 …… 114
69 消防器具 …… 116
70 市街地建築物法關係建築物 …… 117
71 集會結社 …… 118
72 救護 …… 120
73 保護 …… 122
74 自殺者月別 …… 124
75 自殺者年齡別 …… 130
76 自殺者所爲別 …… 134

目　次

77 自殺者ノ配偶關係 …… 138
78 被殺害者 …… 142
79 災害其他ノ事故死傷 …… 146
80 棄兒 …… 152
81 自動車運轉手 …… (1) 總數 …… 154
(2) 年齡別 …… 156

第三部　刑事

82 前科者 …… 160
83 前科者罪狀別 …… 162
84 犯罪累年比較 …… 164
85 犯罪發生 …… 168
86 犯罪檢擧 …… 172
87 犯罪檢擧人員 …… 176
88 猛獸被害 …… 181
89 盜難發見 …… 183
90 犯罪處斷 …… (1) 警察署別 …… 184
(2) 刑法別 …… 185
(3) 特別法別 …… 186
91 令狀施行 …… 178
92 未成年喫煙及飲酒 …… 188
93 幼兒貰受 …… 188
94 卽決處分 …… 189
95 卽決處分 …… (男女別) …… 191
96 留置人 …… 192
97 押送 …… 196
98 不良少年少女 …… 198
99 不良少年少女不良習癖 …… 200
100 不良少年少女不良原因 …… 202

第四部　衛生

101 醫師 …… 205
102 齒科醫師 …… 206
103 藥劑師及藥局 …… 207
104 藥業者 …… 208
105 產婆 …… 209
106 產婆試驗 …… 210
107 看護婦及同試驗 …… 211
108 鍼術、灸術、按摩術業者 …… 212
109 鍼術、灸術、按摩術試驗 …… 216
110 理髮業者及同試驗 …… 217

目　次

111 私立病院 …… 218
112 傳染病院及隔離舍 …… 220
113 血清ワクチン製造 …… 220
114 娼妓病院 …… 221
115 精神病院 …… 221
116 公立病院 …… 221
117 癩療養所 …… 222
118 結核病院 …… 222
119 細菌檢査 …… 222
120 結核健康診斷及トラホーム檢診 …… 223
121 密賣淫健康診斷 …… 224
122 埋火葬 …… 225
123 種痘（第一期） …… 226
123 種痘（第二期） …… 228
124 傳染病 …… 230
125 精神病者 …… 232
126 中毒 …… 234
127 賣藥 …… 237
128 飮食物其ノ他物品試驗 …… 238
129 藥品及賣藥檢査 …… 238
130 藥種商其ノ他行政處分 …… 239
131 娼妓健康診斷 …… 239
132 氷雪及清涼飮料水 …… 240
133 牛乳又山羊乳 …… 242
134 屠獸 …… 244
135 上水道 …… 246
136 下水道 …… 248
137 汚物掃除 …… 248

附　錄

1 警察共濟組合收支決算 …… 249
2 警察共濟組合評員異動 …… 249
3 醫療費月別給與 …… 250
4 死亡給與金死亡者續柄 …… 250
5 警察共濟組合醫療金 …… 251
6 警察共濟組合員掛金 …… 252
7 警察共濟組合救濟金給與 …… 254
8 新聞雜誌 …… 255

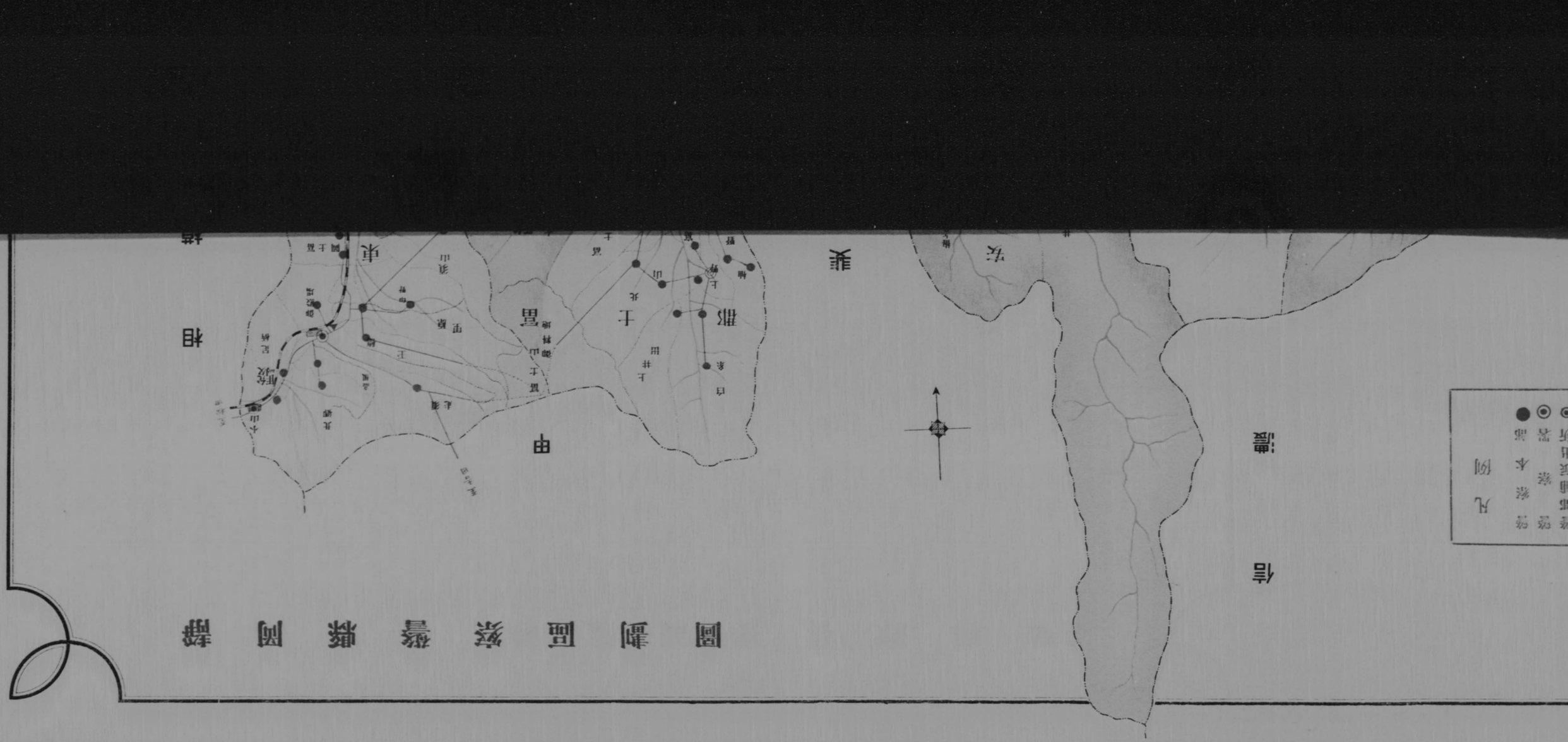
甲
上
郡
富
士
見
村
相
模
信
濃
凡例
警察本部
警察署
駐在所
測量圖察警縣岡靜

警察區劃圖

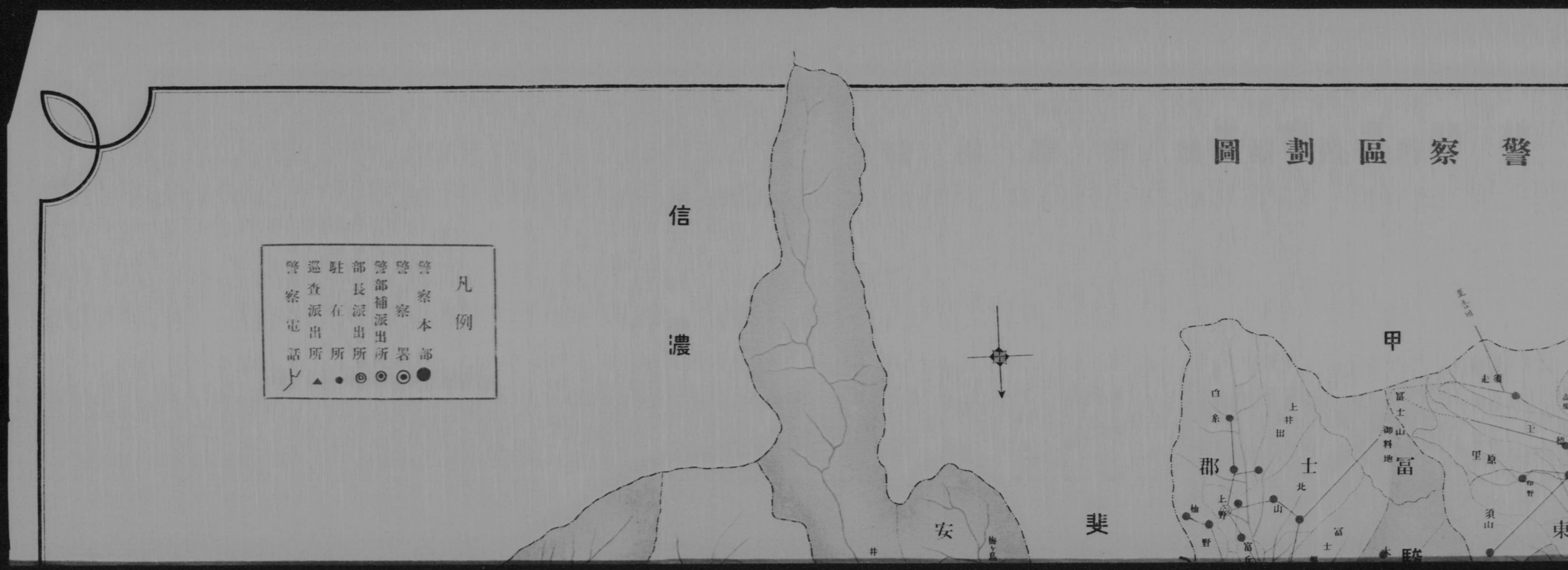

凡例
警察本部
警察署
警部補派出所
部長派出所
駐在所
巡查派出所
警察電話
信濃
安
斐
甲
郡
士
富
白糸
上井出
上野
北山
富士山
御料地
須山

相模
東田
伊方
賀豆
茂郡
富士郡
駿河
駿河灣
安倍郡
安倍郡
庵原郡
庵原
周智
遠原
遠

三河
周智
榛
安倍
斐
富士
駿
庵原
志太
遠原
江田
磐
引
佐
濱名
小笠
駿河湾
遠州灘

犯罪件數

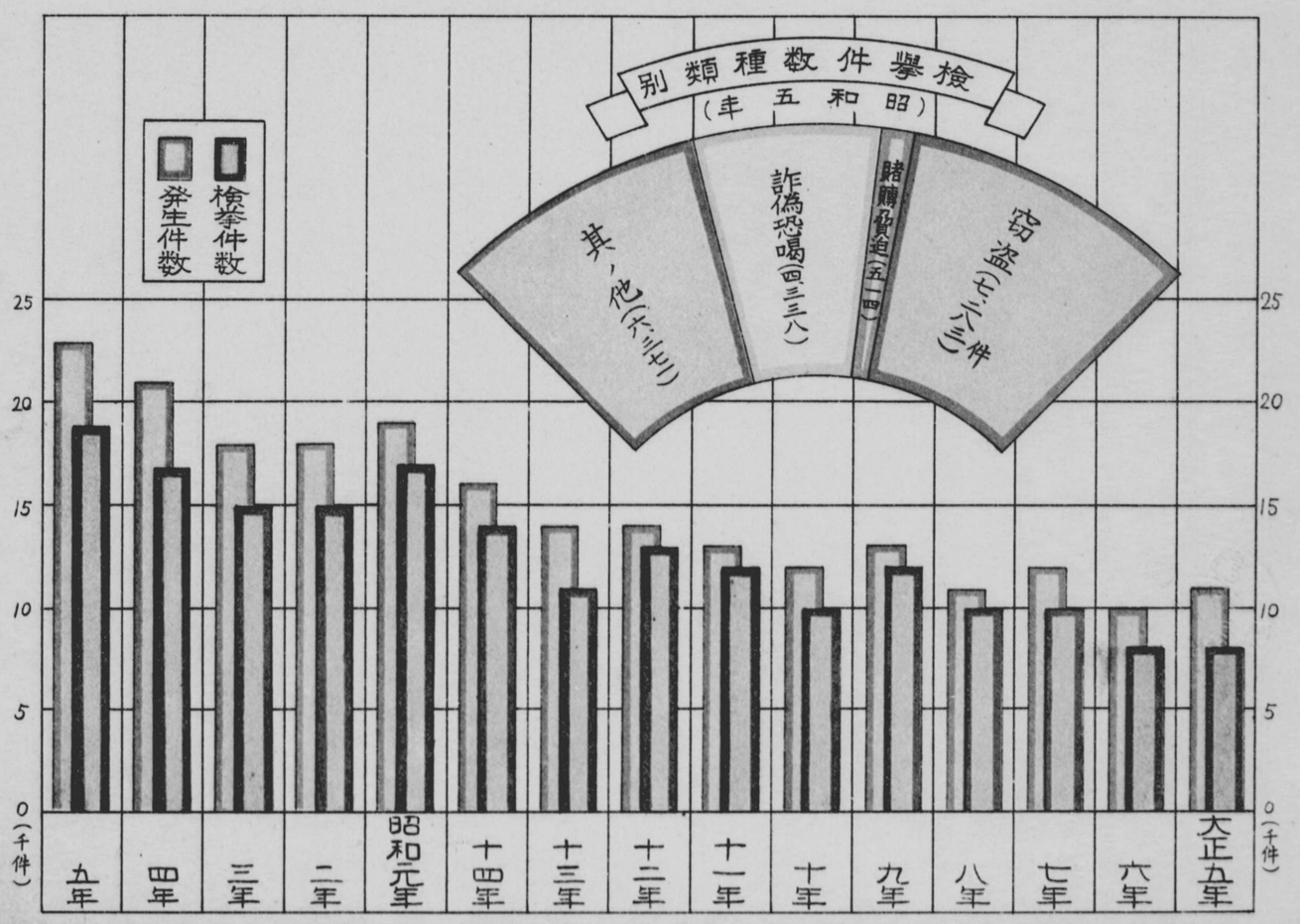

檢擧件數種類別
(昭和五年)
其ノ他(六三七一)
詐偽恐喝(四三三八)
賭賄脅迫(五一四)
窃盜(七六八三)件
檢擧件數
発生件數
25
20
15
10
5
0
(千件)
五年
四年
三年
二年
昭和元年
十四年
十三年
十二年
十一年
十年
九年
八年
七年
六年
大正五年

第一部

警務

第二部 警務

警察署……26
警部補派出所……11
巡查部長派出所……32
巡查派出所……51
巡查駐在所……369
請願巡查派出所……4
警視……5
警部……31
警部補……59
巡查部長……153
巡查……951

1　沿　　革

戊辰の際江戸に政府なく各藩とも治安は大體兵力に任せ人民保護營業取締などは、いづれも各宿の戸長之を掌り、中央には刑法掛があつて、目付、見廻人、差添役、下役等の職があつた。見廻人は時々驛、宿場を見廻り戸長等を指揮監督し、又直接に警保をも勤めたのであるが、明治元年六月二十九日伊豆全土に韮山縣を、駿河遠江に靜岡藩を、遠江の一部堀江に堀江藩を置き、警保は稍々其緒に著いたが各藩、縣とも區々の制度で尙、目付役見廻人を置くあり、又番人、捕亡吏、同試補、或は邏卒を置く地方もあつた。同二年各藩の警衞兵を取締兵と稱したが七月二十七日府縣奉職規則の發布があつて捕亡吏を設置したが、十萬石に對して五人といふ標準であつたから到底充分な取締保護の實績を擧げることは出來ないので直接警保の衝に當つたものは、戸長などで、人民保護、營業の取締等は中央よりの指示を受け、若し不審人等のある場合は直に捕亡吏から縣或は藩へ屆出ることになつて居た。同三年十月取締組を置き邏卒三千人を募り、尋で邏卒總長以下の官を置き俗に之をポリスと云つた。同年十二月の記錄によれば、當時番人の配置は、掛川宿、小頭一人、　組下二十三人、　青柳村（榛原郡）小頭一人、組下二十五人、村松村（有度郡）小頭一人、組下四十四人、蒲原宿、小頭一人、組下三人、島田宿、小頭一人、組下十七人、藤枝宿、小頭一人、組下四十二人、岡部宿、小頭一人、組下九人、大宮宿、小頭一人、組下二十六人、の如ものであつた。

同四年七月廢藩置縣に依り全國を三府七十二縣の區劃とし、八月散髮廢刀許可、穢多非人の稱を廢止、十月邏卒を東京に置き順次各縣に及ぼし、五年正月邏卒一千人を增し、次で五月取締組を邏卒と改稱し、東京府に邏卒總長（七等）權總長（八等）檢官（十等）權檢官（十一等）區長（十二等）權區長（十三等）邏卒小頭、邏卒小頭助（無官）等を置き又八月司法省檢事局に逮部長以下の職を置き全縣及東京府下の警衞を直轄し、同省內に警保寮を置き警保頭、大警視、權大警視、小警視、權小警視及び大、權大、小權小、各級別に警部を置き邏卒小頭助以上の官を廢した。十月十八日民費を以て番人を置き、十九日始て警視、警部、巡査の制度發布され、同三十日巡査設置の實施を見、六年一月二十五日番人設置を實施し、巡査は番人を監督し、邏卒は番人と相須ちて勤務したのである。巡査は蓋し地方官に非ずして中央政府の官吏で當時之を憲兵の如き者とせしものである。同年一月中各地の要所に目安箱（メヤスバコ）を設けた。目安とは訴の義で國益增進、人民保護の方法に就て、或は官吏が若し不當なる所業があれば密告させるなど、所謂下意上達の道を開いたのである。警保事務に就ては足柄縣（伊豆）は既に明治五年二月捕亡吏二人、同試補七人を置いて同國內を警備せしめ、七年三月行政警察假章程を制定して捕亡吏三人、同試補十八人を選擧して三島、下田兩屯所に配置した。靜岡縣（駿河）では同六年一月八日戸長會に邏卒取締法則並に取締規則、同自守規則

を附議し且つ、捕亡費の不足を献金することを謀り六月二十日警保寮の指令の下に沼津、大宮、興津、靜岡（町方及び在方二方面）田中に邏卒屯所を設け、邏卒取締十一人、一等邏卒四人、二等邏卒二十二人、捕亡吏二人を配置して警保に當らしめ、翌七月達式、註達條例を定めた。同十二月一日濱松縣（遠江）に於ても相良、掛川、橫須賀、森町、中泉、濱松、笠井、氣賀の九屯所を設け、番人七十二人（內、長三人、副六人、平六十三人）を配屬せしめ自守規則及び違式罪目を定めて警保に當らしめた。但し右九屯所は翌七年三月十九日に廢止し、新に濱松屯所を設けて從來の區域を警保せしめた。當時各縣共、大小區制があつて、區長は失火事件などの審理をも爲し、聽訟課との關係も深かつた。七年一月內務省を置き警保寮を之に轉屬せしめ、又東京に警視廳を設け之に警視を置き諸省卿の直轄とし一等より四等に至る巡査を置き、邏卒、番人も舊の如く從事し、三月七日太政官布告、行政警察規則制定に基き捕亡吏、取締組、番人を邏卒と改め準等外吏を以て待遇したのである。八月始て巡査に手帳を交附して巡査たることを證せしめ、又一等巡査をして帶劍せしめた。十月司法警察事務を各府縣に委任し、十二月太政官達を以て警部補を置いた。八年一月第三號達を以て六年十一月所定の邏卒、番人褒賞規程及死傷扶持追賞給規を改正し十月府縣に一等以下六等警部を置き邏卒を巡査と改稱した。同九年四月二十一日足柄縣の伊豆と駿河を合して靜岡縣と稱し、同八月二十一日更に遠江を統一して一縣と爲した。其結果警保の制度を改正して最初六月九日を以て伊豆駿河を三警察出張所九大區、十五の本分巡査屯所に區劃した。其後同十年一月八日に遠江をも加へて縣下三ヶ國一管下となるに及んで若干の分合をして十二大區、二十餘の本分屯所を置くこととなり（警察署沿革表參照）二月八日更に警察出張所を警察署に、屯所を同分署と改めて、それに地名を冠せしむ。十二月七日警視廳に始て巡査敎習所を置き巡査を養成した。十四年四月內務省乙第二十二號達を以て人民より請願して費用を拂ふ場合には巡査を個人又は町村等へ配置することをも許し、十一月府、縣、官中に警部長を置くことを制定され十五年十二月巡査各級とも帶劍せしむ（東京は十六年五月以後悉皆帶劍とし以後開港場の外は皆帶劍した）二十年各府縣に巡査敎習所を設置し十一月二十九日巡査の服制を改め從來の長衣を禮服とし短衣を制服とせしを改め制服を以て禮服を兼ねしめ、又等級に依て線を付するを廢し、一樣に帽に四線を付す。二十四年八月巡査看守を判任官を以て待遇せしめ、二十八年四月勅令第百四十號を以て警部長を事務官と爲し第四部長に任じた。二十九年七月服制を上衣は羅紗一行鈕釦とし帽は獨逸形丸キャップと改め三十三年各府縣に警視を置き樞要なる市街の署長に補し又は警察部に勤務せしめた。三十四年七月巡査看守退隱料及び遺族扶助法を定め三十九年十月勅令第二百九十九號を以て巡査給與令を定めて俸給を增額し、大正十五年七月一日地方官々制改正の結果、警察本分署の區別を廢して全部警察署とすることになつたのである。

警察署沿革表

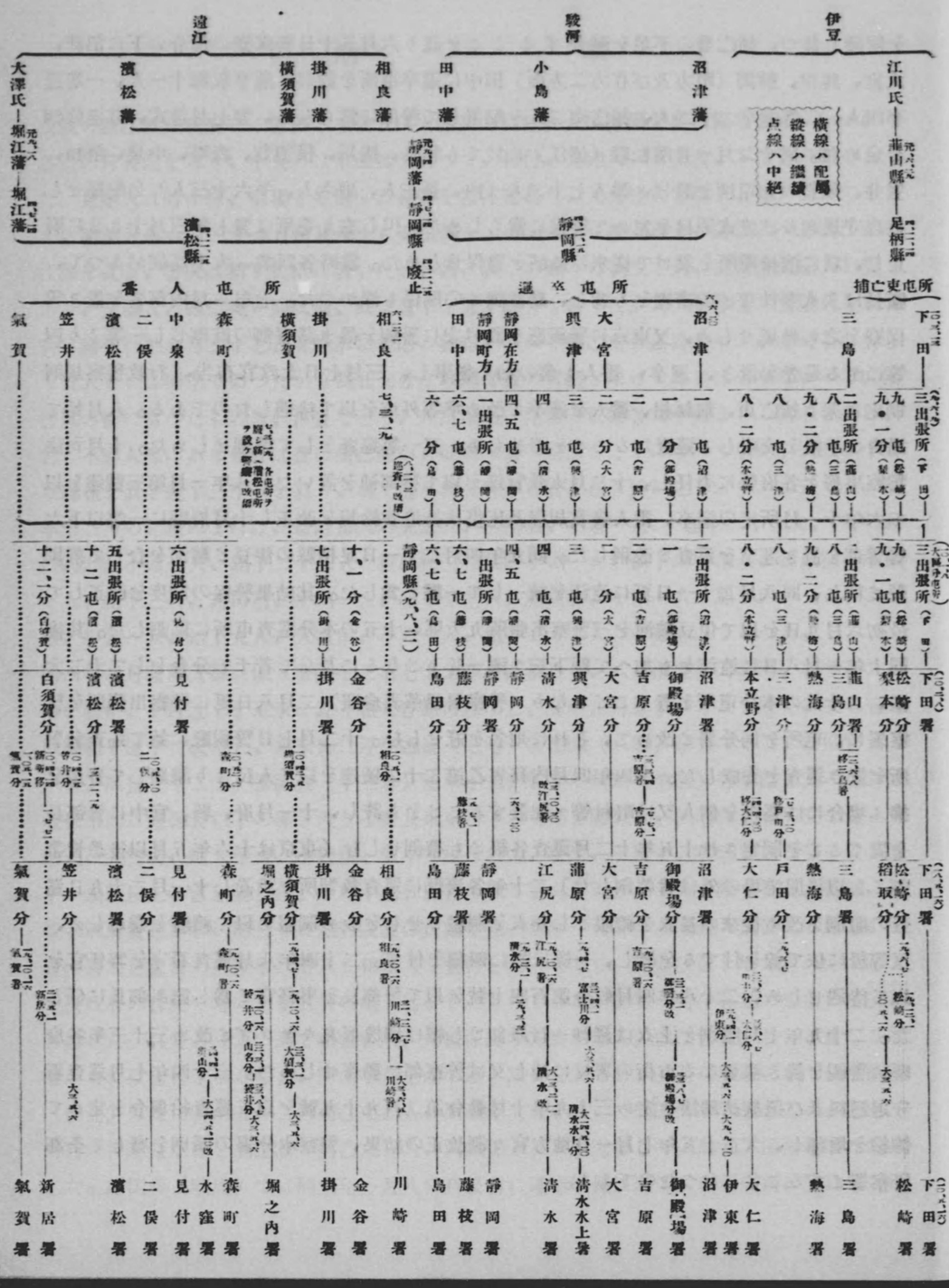

2 警察區域

名稱	所在地	管轄區域	
下田警察署	賀茂郡下田町	賀茂郡	濱崎村、白濱村、稻梓村、朝日村、竹麻村、南崎村、南上村、三坂村、三濱村、稻取町、城東村、下河津村、稻生澤村、上河津村、南中村、下田町
松崎警察署	同郡松崎町	賀茂郡	岩科村、中川村、仁科村、田子村、安良里村、宇久須村、松崎町
三島警察署	田方郡三島町	田方郡	北上村、錦田村、中郷村、函南村、蒲山村、江間村、川西村、内浦村、西浦村、三島町、
熱海警察署	同郡熱海町	田方郡	多賀村、網代町、熱海町
大仁警察署	同郡田中村	田方郡	下狩野村、中狩野村、上狩野村、上大見村、中大見村、下大見村、北狩野村、戸田村、土肥村、西豆村、修善寺町、田中村、
伊東警察署	同郡伊東町	田方郡	對島村、小室村、宇佐美村、伊東町、
沼津警察署	沼津市三枚橋	酸東郡 沼津市	靜浦村、片濱村、原町、浮島村、鷹根村、金岡村、大平村、清水村、長泉村、泉村、深良村、富岡村、小泉村、大岡村 一圓
御殿場警察署	駿東郡御殿場町	駿東郡	富士岡村、原里村、印野村、玉穗村、須走村、高根村、北郷村、足柄村、小山町、須山村、御殿場町、
吉原警察署	富士郡吉原町	富士郡	今泉村、原田村、吉永村、須津村、元吉原村、田子浦村、富士町、岩松村、鷹岡村、傳法村、大淵村、島田村、吉原町、
大宮警察署	同郡大宮町	富士郡	富士根村、北山村、上井出村、白糸村、上野村、柚野村、芝富村、富丘村、大宮町、
清水警察署	清水市江尻	庵原郡 清水市	西奈村、高部村、飯田村、袖師村、庵原村、兩河内村、興津町、小島村、富士川町、蒲原町、由比町、松野村、内房村、 一圓
靜岡警察署	靜岡市追手町	安倍郡 靜岡市	長田村、大谷村、久能村、有度村、賤機村、麻機村、美和村、服織村、南藁科村、中藁科村、大川村、清澤村、玉川村、大河内村、梅ヶ島村、井川村、千代田村、 一圓
藤枝警察署	志太郡藤枝町	志太郡	廣幡村、岡部町、朝比奈村、西益津村、東益津村、小川村、和田村、豊田村、大富村、和濱村、吉永村、青島町、高洲村、大洲村、相川村、稻葉村、瀬戸谷村、笹間村、葉梨村、焼津町、藤枝町、
島田警察署	同郡島田町	志太郡	六合村、大長村、伊久身村、東川根村、徳山村、大津村、島田町、
川崎警察署	榛原郡川崎町	榛原郡	吉田村、坂部村、勝間田村、相良町、萩間村、菅山村、地頭方村、御前崎村、白羽村、川崎町
金谷警察署	同郡金谷町	榛原郡	初倉村、五和村、下川根村、上川根村、中川根村、金谷町、
掛川警察署	小笠郡掛川町	小笠郡	南郷村、西南郷村、曾我村、和田岡村、垂木村、雨櫻村、原谷村、原田村、原泉村、西郷村、倉眞村、栗本村、西山口村、東山口村、日坂村、東山村、上内田村、中内田村、下内田村、佐東村、岩滑村、土方村、笠原村、大淵村、大坂村、中村、三濱村、三俣村、千濱村、横須賀町、掛川町、
堀之内警察署	同郡堀之内町	小笠郡	河城村、六郷村、横地村、平田村、川野村、相草村、南山村、新野村、朝比奈村、比木村、佐倉村、池新田村、加茂村、堀之内町、
森町警察署	周智郡森町	周智郡	一宮村、園田村、山梨町、久努西村、宇刈村、飯田村、天方村、三倉村、熊切村、氣多村、犬居町、森町、
水窪警察署	同郡水窪町	周智郡 磐田郡	城西村、水窪町、 佐久間村、浦川村、山香村、
見付警察署	磐田郡見付町	磐田郡	向笠村、今井村、三川村、大藤村、廣瀬村、岩田村、富岡村、池田村、御厨村、南御厨村、福田町、[illegible]保村、井通村、十束村、長野村、袖浦村、中泉町、掛塚町、天龍村、西貝村、久努村、上淺羽村、東淺羽村、西淺羽村、幸浦村、豊濱村、田原村、袋井町、見付町、
二俣警察署	同郡二俣町	磐田郡	野部村、敷地村、光明村、龍川村、龍山村、熊村、上阿多古村、下阿多古村、二俣町、
濱松警察署	濱松市鴨江町	濱名郡 濱松市	新津村、可美村、篠原村、入野村、神久呂村、雄踏町、白脇村、五島村、河輪村、芳川村、飯田村、蒲村、長上村、曳馬村、三方原村、富塚村、伊佐見村、和地村、北庄内村、南庄内村、村櫛村、舞坂町、吉野村、龍池村、中瀬村、赤佐村、北濱村、小野口村、積志村、豊西村、笠居町、和田村、中ノ町村、 一圓
新居警察署	濱名郡新居町	濱名郡	白須賀町、鷲津町、新所村、入出村、知波田村、新居町、
氣賀警察署	引佐郡氣賀町	引佐郡	東濱名村、三ヶ日町、奥山村、伊平村、鎭玉村、井伊谷村、亀玉村、都田村、金指町、中川村、氣賀町、
清水水上警察署	清水市波止場	清水市	一圓

3 警察官署

	派出所 警部補	派出所 巡査部長	派出所 巡査	巡査駐在所	市町村数	受持区	警察戸口 戸数	警察戸口 人口	面積	一方里人口
全管										
大正 14	11	31	38	369	333	698	307 532	1 669 954	503.77 方里	3 315
昭和 1	11	30	40	371	333	713	311 407	1 696 081		3 367
〃 2	11	32	46	372	332	727	314 184	1 713 218		3 401
〃 3	11	32	47	372	327	746	317 739	1 734 774		3 443
〃 4	11	32	× 54 3	365	327	751	322 607	1 752 790		3 479
〃 5	11	32	× 51 4	369	327	751	325 669	1 775 185		3 524
警察署別（昭和5年）										
下田	1	1	—	16	16	24	10 956	53 323	27 41	1 945
松崎	—	—	—	8	7	10	4 693	26 112	10 39	2 513
三島	—	2	1 × 1	12	10	25	11 375	62 326	14 04	4 439
熱海	—	1	1	2	3	11	3 818	18 730	4 01	4 670
大仁	1	1	× 1 —	13	12	20	8 675	47 830	28 78	1 662
伊東	—	—	—	5	4	10	5 362	27 313	8 04	3 337
沼津	—	3	8	18	15	48	19 667	112 278	18 71	6 000
御殿場	1	—	1	12	11	22	9 251	51 934	28 68	1 811
吉原	1	—	—	18	13	24	11 952	69 317	13 63	5 086
大宮	—	1	1	15	9	25	10 931	55 920	23 93	2 337
清水	1	2	× 1 6	21	14	45	23 918	131 342	20 47	6 416
静岡	—	2	18	28	18	114	37 978	205 168	74 19	2 765
藤枝	1	1	1	25	21	39	20 516	118 768	21 34	5 565
島田	—	1	1	10	7	17	7 840	42 744	15 10	2 831
川崎	1	1	—	15	10	23	11 167	64 134	9 42	6 808
金谷	—	1	× 1	9	6	14	6 243	36 269	33 17	1 093
掛川	1	1	1	22	31	32	13 786	76 390	19 08	4 003
袋井	—	1	—	11	14	16	7 575	42 541	9 01	4 721
森町	—	2	—	10	12	17	7 628	41 137	25 85	1 591
水窪	—	1	—	6	5	10	4 001	20 705	28 45	727
見付	2	2	—	25	29	40	18 390	99 592	13 83	7 201
二俣	—	1	1	10	9	16	6 316	35 274	18 22	1 936
浜松	1	5	11	37	34	103	49 012	257 909	26 65	9 677
新居	—	1	—	6	6	12	5 155	27 305	4 20	6 501
気賀	—	1	—	15	11	22	9 524	50 824	18 32	2 774
水上	—	—	—	—	—	3	—	—	—	—

備考 巡査派出所欄ノ×印ヲ付シタルハ請願ニ係ルモノ 総面積各署面積合計ト符合セサルハ浜名湖面積合計ト符合セルニ依ル 方里ヲ除キタルニ依ル

4 受持戸口 （昭和5年）

	所在地	巡査	戸数	人口 総数	人口 男	人口 女	巡査一人當 戸数	巡査一人當 人口	警察電話
全管									
總数	—	751	325 669	1 775 185	889 510	885 675	434	2 364	387
静岡市	—	88	25 637	130 093	65 239	64 854	291	1 478	23
濱松市	—	59	22 139	104 100	52 116	51 984	375	1 778	14
沼津市	—	27	8 027	42 335	20 815	21 520	297	1 568	10
清水市	—	33	10 626	53 901	27 060	26 841	322	1 634	7
市部計	—	207	66 429	330 429	165 230	165 199	321	1 596	54
郡部計	—	544	259 240	1 444 756	724 280	720 476	477	2 656	333
派出所、駐在所別									
下田警察署		24	10 956	53 323	26 182	27 141	457	2 222	10
直轄	賀茂郡下田町	4	1 531	6 769	3 196	3 573	383	1 692	1
稲取町警部補派出所	稲取町田町	3	1 190	6 037	3 004	3 033	397	2 012	1
三濱村部長派出所	三濱村子浦	1	562	2 654	1 291	1 363	562	2 654	—
城東村駐在所	城東村奈良本	1	689	3 406	1 772	1 634	699	3 406	1
上河津村駐在所	上河津村梨本	1	665	3 169	1 617	1 552	665	3 169	1
下河津村駐在所	下河津村谷津	1	721	3 636	1 787	1 849	721	3 636	1
同村半駐在所	同村半	1	349	1 731	855	876	349	1 731	1
稲梓村筏作駐在所	稲梓村筏作	1	429	2 063	1 061	1 002	429	2 063	1
同村横川駐在所	同村横川	1	365	1 824	940	884	365	1 824	1
稲生澤村蓮臺寺駐在所	稲生澤村蓮臺寺	1	356	1 750	872	878	356	1 750	1
同村立野駐在所	同村立野	1	440	2 152	1 046	1 106	440	2 152	1
白濱村駐在所	白濱村	1	448	2 181	1 075	1 106	448	2 181	—
濱崎村駐在所	濱崎村柿崎美	1	600	2 977	1 402	1 575	600	2 977	—
朝日村駐在所	朝日村吉佐美	1	419	2 290	1 151	1 139	419	2 290	—
竹麻村駐在所	竹麻村湊	1	543	2 463	1 193	1 270	543	2 463	—
南崎村駐在所	南崎村大瀬	1	279	1 500	699	801	279	1 500	—
南中村駐在所	南中村加納	1	550	2 662	1 250	1 412	550	2 662	—
南上村駐在所	南上村下小野	1	503	2 376	1 173	1 203	503	2 376	—
三坂村駐在所	三坂村一色	1	307	1 683	798	885	307	1 683	—
松崎警察署		10	4 693	26 112	13 067	13 045	469	2 611	2
直轄	賀茂郡松崎町	2	886	5 115	2 546	2 569	443	2 558	1
岩科村石部駐在所	岩科村石部	1	299	1 888	909	979	299	1 888	—
同村岩科駐在所	同村岩科	1	520	2 772	1 350	1 422	520	2 772	—
中川村駐在所	中川村半輪	1	505	2 549	1 290	1 259	505	2 549	1
仁科村一色駐在所	仁科村一色	1	318	1 834	923	911	318	1 834	—
同村濱駐在所	同村濱	1	635	3 038	1 456	1 582	635	3 038	—
田子村駐在所	田子村	1	725	4 171	2 185	1 986	725	4 171	—
安良里村駐在所	安良里村天坂	1	359	2 089	1 020	1 069	359	2 089	—
宇久須村駐在所	宇久須村	1	446	2 656	1 388	1 268	446	2 656	—

4 受持戸口（続）

	所在地	巡査	戸数	人口 総計	人口 男	人口 女	巡査一人当 戸数	巡査一人当 人口	電話
三島警察署		25	11375	62326	31253	31073	455	2453	15
直轄	田方郡三島町	6	2885	14349	7085	7264	481	2392	1
三島町西町派出所	三島町西町	2	1271	5688	2820	2868	636	2844	1
中郷村部長派出所	中郷村大場	1	565	3096	1569	1527	565	3096	1
川西村長岡部長派出所	川西村長岡	2	696	3872	1862	2010	348	1936	1
函南村大竹請願派出所	函南村大竹	1	226	1021	572	449	226	1021	—
北上村駐在所	北上村徳倉井	1	461	2892	1508	1384	461	2892	1
函南村軽井澤駐在所	函南村軽井澤	1	461	2798	1429	1369	461	2798	1
同村仁田駐在所	同村仁田	1	605	3615	1820	1795	605	3615	1
同村間宮駐在所	同村間宮	1	450	2606	1318	1288	450	2606	1
錦田村谷田駐在所	錦田村谷田	1	459	2921	1475	1446	459	2921	1
同村三ツ谷駐在所	同村三ツ谷	1	358	2298	1162	1136	358	2298	1
中郷村松本駐在所	中郷村松本	1	312	2169	1085	1084	312	2169	1
蘆山村駐在所	蘆山村四日町	1	577	3302	1645	1657	577	3302	1
同村四日町駐在所	同村	1	705	3957	1998	1959	705	3957	1
江間村駐在所	江間村南江間	1	301	1740	865	875	301	1740	1
内浦村駐在所	内浦村三津	1	509	2781	1415	1366	509	2781	1
西浦村駐在所	西浦村久連	1	534	3221	1625	1596	534	3221	—
熱海警察署		11	3818	18730	9349	9381	347	1703	5
直轄	田方郡熱海町	4	1460	7184	3419	3765	365	1796	1
熱海町田原派出所	熱海町田原	2	424	1590	799	791	212	795	1
同町請願派出所	同町熱海	2	213	979	573	406	107	490	—
網代町部長派出所	網代	1	516	2654	1381	1273	516	2654	1
熱海町伊豆山駐在所	熱海町伊豆山	1	436	2164	1037	1127	436	2164	1
多賀村駐在所	多賀村上多賀	1	474	2639	1336	1303	474	2639	1
伊東警察署		10	5362	27313	13727	13586	536	2731	3
直轄	田方郡伊東町	5	3245	16027	7961	8066	649	3205	1
宇佐美村宇佐美駐在所	宇佐美村城宿	1	700	3883	1980	1903	700	3883	1
小室村吉田駐在所	小室村吉田	1	212	1153	590	563	212	1153	—
同村川奈駐在所	同村川奈	1	427	2380	1203	1177	427	2380	1
對島村富戸駐在所	對島村富戸	1	351	1757	914	843	351	1757	—
同村八幡野駐在所	同村八幡野	1	427	2113	1079	1034	427	2113	—
大仁警察署		20	8675	47830	23931	23899	434	2392	13
直轄	田方郡田中村	2	640	3616	1857	1759	320	1808	1
修善寺町警部補派出所	修善寺町修善寺	3	952	5249	2540	2709	317	1750	1
土肥村部長派出所	土肥村土肥	2	1136	5975	2988	2987	568	2988	—
田中村田京駐在所	田中村田京	1	581	3608	1807	1801	581	3608	1
下狩野村駐在所	下狩野村本立野	1	553	3352	1753	1599	553	3352	1
中狩野村駐在所	中狩野村青羽根	1	537	2980	1463	1517	537	2980	1
上狩野村吉奈駐在所	上狩野村吉奈	1	450	2655	1337	1318	450	2645	1
同村湯ヶ島駐在所	同村湯ヶ島	1	422	2198	1113	1085	422	2198	1
北狩野村大野駐在所	北狩野村大野	1	392	1924	939	985	392	1924	1

4 受持戸口（続）

	所在地	巡査	戸数	人口 総数	人口 男	人口 女	巡査一人当 戸数	巡査一人当 人口	電話
北狩野村柏久保駐在所	北狩野村柏久保	1	448	2564	1268	1296	448	2564	1
下大見村駐在所	下大見村白岩	1	288	1525	761	764	288	1525	1
中大見村八幡駐在所	中大見村八幡	1	385	2166	1107	1059	385	2166	1
同村冷川駐在所	同村冷川	1	194	1050	515	535	194	1050	1
上大見村駐在所	上大見村原保田	1	462	2472	1194	1278	462	2472	1
戸田村駐在所	戸田村戸田	1	788	4030	2043	1987	788	4030	—
西豆村駐在所	西豆村八木沢	1	447	2466	1246	1220	447	2466	—
沼津警察署		48	19607	112278	55563	56715	408	2339	28
直轄	沼津市三枚橋	4	741	4137	2117	2020	185	1034	1
沼津市三枚橋派出所	同市三枚橋	2	682	3135	1573	1562	341	1568	1
同市城内派出所	同市城内町	6	998	5144	2519	2625	166	857	1
同市高島町派出所	同市高島町	1	450	3109	1144	1965	450	3109	1
同市白銀町派出所	同市白銀町	2	754	3319	1607	1712	377	1660	1
同市本町派出所	同市本町	4	1081	6025	3024	3001	270	1506	1
同市千本濱駐在所	同市千本濱	1	620	2981	1436	1545	620	2981	1
同市上香貫派出所	同市上香貫	3	1512	7365	3630	3735	504	2455	1
同市下香貫派出所	同市下香貫	2	583	3120	1553	1567	277	1560	1
同市我入道派出所	同市我入道	2	636	4000	2212	1788	318	2000	1
原町部長派出所	駿東郡原下町	1	721	4377	2134	2243	721	4377	1
長泉村部長派出所	長泉村村土	1	696	3758	1872	1886	696	3758	1
泉村部長派出所	泉村村志下	2	779	4096	2053	2043	390	2048	1
静浦村志下駐在所	静浦村	1	875	5181	2637	2544	875	5181	1
同村江浦駐在所	同村江浦ノ間	1	564	3676	1898	1778	504	3676	1
片濱村西間門駐在所	片濱村西間門	1	670	3681	1832	1849	670	3681	1
同村大諏訪駐在所	同村大一本	1	455	2757	1381	1376	455	2757	1
原町一本松駐在所	原町	1	326	2318	1167	1151	326	2318	1
浮島村駐在所	浮島村平松原	1	748	4848	2416	2432	748	4848	1
鷲根村駐在所	鷲根村東東	1	650	4351	2171	2180	650	4351	1
金岡村駐在所	金岡村熊石	1	784	5666	2497	2569	784	5666	1
大岡村駐在所	大岡村中田	1	696	4258	2035	2223	696	4258	1
清水村新宿駐在所	清水村新宿	1	654	4211	1878	2333	654	4211	—
同村徳倉駐在所	同村徳倉山	1	249	1511	756	755	249	1511	—
大平村駐在所	大平村	1	222	1803	913	890	292	1803	1
長泉村上土狩駐在所	長泉村上土狩	1	390	1709	848	861	390	1709	1
同村下長窪駐在所	同村下長窪	1	309	2041	1031	1010	309	2041	1
小泉村駐在所	小泉村村佐野	1	664	3538	1763	1775	664	3538	1
深良村駐在所	深良村深良	1	452	2307	1174	1133	452	2307	1
富岡村駐在所	富岡村御宿	1	766	4456	2292	2164	766	4456	1
御殿場警察署		22	9251	51934	25429	26505	421	2361	14
直轄	駿東郡御殿場町	2	756	3896	1987	1909	378	1948	1
御殿場町新橋派出所	御殿場町西田中	3	838	4592	2342	2250	279	1531	1
小山町部補派出所	小山町小山	5	2462	13882	6216	7666	492	2776	1
北郷村駐在所	北郷村用沢	1	716	4293	2175	2118	716	4293	1
高根村駐在所	高根村六日市場	1	351	2023	1001	1022	351	2023	1
須走村駐在所	須走村	1	206	1132	564	568	206	1132	1
須山村駐在所	須走村	1	295	1750	862	888	295	1750	1
玉穂村駐在所	玉穂村中畑	1	549	3063	1544	1459	549	3063	1
原里村駐在所	原里村川島田	1	675	3945	1980	1965	675	3945	1

4 受持戸口 續

	所在地	巡査	戸数	人口 總数	人口 男	人口 女	巡査一人當 戸数	巡査一人當 人口	電話
御殿場町東田中駐在所	御殿場町 東田中	1	321	1 750	861	889	321	1 750	1
〃 野村駐在所	印野村 畤ノ集	1	302	1 805	934	871	302	1 805	1
足柄村駐在所	足柄村 竹ノ下	1	288	1 766	908	858	288	1 766	1
富士岡村神山駐在所	富士岡村 神山	1	399	2 437	1 231	1 206	399	2 437	1
同 村中山駐在所	同 村 中山	1	400	2 420	1 217	1 203	400	2 420	1
小山町菅沼駐在所	小山町 菅沼	1	653	3 240	1 607	1 633	653	3 240	1
吉原警察署		24	11 952	69 317	34 886	34 431	498	2 888	18
直轄	富士郡 吉原町 島田村	4	1 053	5 319	2 605	2 714	263	1 330	1
富士町 警部補派出所	富士町 本市場	2	1 027	6 062	3 077	2 985	514	3 031	1
今泉村 今泉駐在所	今泉村 今泉	1	538	3 086	1 516	1 570	538	3 086	1
同 村 上和田駐在所	同 村 上和田	1	512	2 930	1 493	1 437	512	2 930	1
同 村 神戸駐在所	同 村 神戸	1	458	2 706	1 402	1 304	458	2 706	1
原田村駐在所	原田村 原田	1	511	2 940	1 456	1 484	511	2 940	1
吉永村駐在所	吉永村 比奈	1	651	4 070	2 028	2 042	651	4 070	1
須津村駐在所	須津村 中里	1	746	4 718	2 315	2 403	746	4 718	1
元吉原村 柏原駐在所	元吉原村 西柏原	1	382	2 458	1 257	1 201	382	2 458	1
同 村 鈴川駐在所	同 村 鈴川	1	346	1 887	903	984	346	1 887	1
田子浦村 鮫島駐在所	田子浦村 鮫島	1	599	3 626	1 819	1 807	599	3 626	1
同 村 柳島駐在所	同 村 柳島	1	535	3 366	1 738	1 628	535	3 366	1
富士町 平垣駐在所	富士町 平垣	1	681	3 970	1 964	2 006	681	3 970	1
岩松村駐在所	岩松村 松岡	1	816	4 944	2 534	2 410	816	4 944	1
鷹岡村 入山瀬駐在所	鷹岡村 入山瀬	1	741	4 111	2 158	1 953	741	4 111	1
同 村 天間駐在所	同 村 天間	1	684	3 714	1 861	1 853	684	3 714	1
傳法村 中村駐在所	傳法村 中村	1	463	2 490	1 220	1 270	463	2 490	1
同 村 出口駐在所	同 村 出口	1	476	2 614	1 298	1 316	476	2 614	1
大淵村 中野駐在所	大淵村 中野	1	560	3 284	1 695	1 589	560	3 284	—
同 村 富士本駐在所	同 村 富士本	1	173	1 022	547	475	173	1 022	—
大宮警察署		25	10 931	55 920	27 699	28 221	437	2 237	17
直轄	富士郡 大宮町	6	2 732	12 798	6 305	6 493	455	2 133	1
大宮町 西町派出所	大宮町 西町	2	1 536	7 355	3 486	3 889	767	3 688	1
上野村 部長派出所	上野村 下條	1	444	2 374	1 186	1 188	444	2 374	1
大宮町日本絹絲紡績派出所	大宮町 大宮	1	37	151	70	81	37	151	1
大宮町 沼久保駐在所	同 町 沼久保	1	411	2 255	1 146	1 109	411	2 255	1
北山村 山宮駐在所	北山村 山宮	1	426	2 305	1 148	1 157	426	2 305	1
同 村 北山駐在所	同 村 北山	1	569	3 048	1 917	1 531	569	3 048	1
上井出村 上井出駐在所	上井出村 上井出	1	272	1 294	662	632	272	1 294	1
同 村 猪ノ頭駐在所	同 村 猪ノ頭	1	258	1 437	725	712	258	1 437	1
白糸村駐在所	白糸村 白糸	1	382	1 897	932	965	382	1 897	1
上野村 上條駐在所	上野村 上條	1	296	1 549	772	737	296	1 549	1
富丘村 大中里駐在所	富丘村 大中里	1	469	2 601	1 230	1 311	469	2 601	1
同 村 青木駐在所	同 村 青木	1	441	2 449	1 226	1 223	441	2 449	1
柚野村 柚野駐在所	柚野村 柚野	1	467	2 541	1 246	1 296	467	2 541	1
同 村 稲子駐在所	同 村 稲子	1	223	1 396	711	685	223	1 396	1
芝富村 羽鮒駐在所	芝富村 羽鮒	1	489	2 360	1 202	1 158	489	2 360	1
同 村 西山駐在所	同 村 西山	1	269	1 367	685	682	269	1 367	1
富士根村 小泉駐在所	富士根村 小泉	1	768	3 708	1 897	1 811	768	3 708	1
同 村 大岩駐在所	同 村 大岩	1	542	3 055	1 493	1 562	542	3 055	1

4 受持戸口 續

	所在地	巡査	戸数	人口 總数	人口 男	人口 女	巡査一人當 戸数	巡査一人當 人口	電話
清水警察署		54	23 918	131 342	66 191	65 151	443	2 432	15
直轄	清水市 江尻町	4	1 342	6 570	3 299	3 271	336	1 643	1
清水市 大和町派出所	同 市 大和町	4	622	3 117	1 579	1 538	156	779	1
同 市 本町派出所	同 市 本町	4	1 713	8 950	4 626	4 324	428	2 238	1
同 市 向島派出所	同 市 向島	4	1 001	4 859	2 418	2 441	250	1 215	1
同 市 相生町派出所	同 市 相生町	4	1 229	6 035	3 038	2 997	307	1 509	1
同 市 入江町派出所	同 市 入江町	4	1 278	6 186	3 068	3 118	320	1 547	1
同 市 辻町派出所	同 市 辻町	2	862	4 284	2 065	2 219	431	2 142	1
同 市 北矢部駐在所	同 市 北矢部	1	437	2 651	1 320	1 331	437	2 651	—
同 市 村松駐在所	同 市 村松	1	619	3 163	1 594	1 569	619	3 163	—
同 市 駒越駐在所	同 市 駒越	1	763	4 334	2 211	2 123	763	4 334	—
同 市 三保駐在所	同 市 三保	1	760	3 812	1 842	1 970	760	3 812	—
富士川町 警部補派出所	庵原郡 富士川町	2	618	3 276	1 628	1 648	309	1 638	1
興津町 部長派出所	興津町 興津	3	1 798	9 735	4 877	4 858	599	3 245	1
蒲原町 部長派出所	蒲原町 蒲原	2	1 082	6 306	3 136	3 170	541	3 153	1
西奈村駐在所	西奈村 瀬名	1	511	3 215	1 580	1 635	511	3 215	—
高部村駐在所	高部村 大内	1	629	3 952	1 991	1 961	629	3 952	—
飯田村駐在所	飯田村 高橋	1	623	3 667	1 812	1 855	623	3 677	—
庵原村 伊佐布駐在所	庵原村 伊佐布	1	642	4 271	2 249	2 022	642	4 271	—
同 村 草ケ谷駐在所	同 村 草ケ谷	1	447	3 040	1 584	1 456	447	3 040	—
袖師村駐在所	袖師村 横砂	1	1 008	5 672	2 859	2 813	1 008	5 672	1
小島村 但沼駐在所	小島村 但沼	1	650	3 860	1 858	2 002	650	3 860	—
同 村 宍原駐在所	同 村 宍原	1	360	2 039	1 067	972	360	2 039	—
兩河内村 中河内駐在所	兩河内村 中河内	1	414	2 454	1 229	1 225	414	2 454	—
同 村 土駐在所	同 村 土	1	604	3 617	1 832	1 785	604	3 617	—
由比町 由比駐在所	由比町 由比	1	569	2 983	1 538	1 445	569	2 983	—
同 町 入山駐在所	同 町 入山	1	356	2 178	1 124	1 054	356	2 178	—
同 町 今宿駐在所	同 町 今宿	1	830	5 001	2 539	2 462	830	5 001	1
蒲原町 堰澤駐在所	蒲原町 堰澤	1	584	3 487	1 805	1 682	584	3 487	1
同 町 岩淵駐在所	同 町 岩淵	1	532	2 721	1 361	1 360	532	2 721	1
松野村駐在所	松野村 北松野	1	603	3 402	1 738	1 664	603	3 402	—
内房村駐在所	内房村 内房	1	482	2 565	1 324	1 241	482	2 565	—
静岡警察署		114	37 978	205 168	103 130	102 038	333	1 800	42
静岡市 榮町派出所	静岡 驛前	6	407	2 266	1 049	1 217	68	378	1
同 市 藤右衞門町派出所	静岡市 藤右衞門町	6	1 555	8 826	4 564	4 262	259	1 471	1
同 市 陸爲橋派出所	同 市 追手町	4	1 110	5 799	2 931	2 868	278	1 450	1
同 市 鋳物師町派出所	同 市 鋳物師町	6	1 486	7 443	3 773	3 670	248	1 241	1
同 市 研屋町派出所	同 市 研屋町	6	1 702	8 849	4 561	4 288	284	1 475	1
同 市 新通派出所	同 市 新通川越町	6	2 162	11 356	5 856	5 500	360	1 893	1
同 市 水落町派出所	同 市 水落町	5	1 210	6 122	2 952	3 170	242	1 224	1
同 市 宮ケ崎町派出所	同 市 宮ケ崎町	6	1 923	9 764	4 913	4 851	321	1 627	1
同 市 安西派出所	同 市 安西四丁目	6	2 241	11 048	5 543	5 505	374	1 841	1
同 市 番町派出所	同 市 新富町	5	2 044	10 333	5 667	4 666	409	2 067	1
同 市 音羽町派出所	同 市 音羽町	4	1 047	4 725	2 331	2 394	262	1 181	1
同 市 八幡派出所	同 市 八幡	2	478	2 347	1 194	1 153	239	1 174	1
同 市 足名派出所	同 市 足名	4	1 529	6 686	3 242	3 344	385	1 672	1
同 市 曲金派出所	同 市 曲金	4	789	4 550	1 955	2 595	197	1 138	1
同 市 古庄駐在所	同 市 古庄	1	477	3 251	1 387	1 864	477	3 251	1
同 市 小鹿駐在所	同 市 小鹿	1	369	2 441	1 234	1 206	369	2 441	1
同 村 川邊派出所	同 市 川邊	6	1 559	6 842	3 398	3 444	260	1 140	1

4 受持戸口 續

所在	所在地	巡査	戸數	人口 總數	男	女	巡査一人當 戸數	巡査一人當 人口	電話
靜岡市馬渕派出所	靜岡市馬渕	4	1 108	4 720	2 335	2 385	277	1 180	1
同市高松駐在所	同市高松	1	521	3 341	1 664	1 677	521	3 341	1
同市見瀬駐在所	同市見瀬	1	386	2 504	1 247	1 257	386	2 504	1
同市北安東派出所	同市北安東	2	917	4 269	2 133	2 136	459	2 135	1
同市大岩派出所	同市大岩	2	607	2 711	1 309	1 402	304	1 356	1
賤機村俵澤部長派出所	安倍郡賤機村俵澤	1	259	1 521	797	724	259	1 521	1
長田村用宗部長派出所	長田村用宗	1	898	5 374	2 698	2 676	898	5 374	1
大谷村駐在所	大谷村二六四九	1	321	2 216	1 129	1 087	321	2 216	1
久能村駐在所	久能村根古屋	1	467	3 312	1 605	1 707	467	3 312	1
有度村中ノ郷駐在所	有度村中ノ郷	1	500	3 071	1 547	1 524	500	3 071	1
同村馬走駐在所	同村馬走	1	623	3 925	1 987	1 938	623	3 925	1
賤機村籠上駐在所	賤機村籠上	1	415	2 582	1 323	1 259	415	2 582	1
同村牛妻駐在所	同村牛妻	1	464	3 707	1 372	1 335	464	2 707	1
美和村油山駐在所	美和村油山	1	390	2 367	1 241	1 126	390	2 367	1
同村遠藤新田駐在所	同村遠藤新田	1	447	2 854	1 425	1 429	447	2 854	1
大河内村駐在所	大河内村渡	1	336	1 985	1 029	956	336	1 985	—
玉川村唯間駐在所	玉川村落合	1	414	2 463	1 229	1 234	414	2 463	—
同村長妻田駐在所	同村長妻田	1	290	1 611	817	794	290	1 611	—
井川村駐在所	井川村井川	1	453	2 350	1 186	1 164	453	2 350	—
梅ヶ島村駐在所	梅ヶ島村入島	1	247	1 399	732	667	247	1 399	—
服織村駐在所	服織村羽鳥	1	587	3 568	1 792	1 776	587	3 568	1
南藁科村駐在所	南藁科村吉津	1	343	2 153	1 075	1 078	343	2 153	1
中藁科村駐在所	中藁科村大原	1	500	3 020	1 560	1 460	500	3 020	1
清澤村駐在所	清澤村相俣	1	479	2 930	1 487	1 443	479	2 930	—
大川村駐在所	大川村坂上	1	513	2 910	1 512	1 398	513	2 910	—
長田村丸子駐在所	長田村丸子	1	517	3 389	1 683	1 706	517	3 389	1
同村廣野駐在所	同村廣野	1	412	2 506	1 264	1 242	412	2 506	1
同村手越駐在所	同村手越	1	545	3 346	1 649	1 697	545	3 346	1
千代田村上土駐在所	千代田村上土	1	583	3 793	1 900	1 893	583	3 793	1
同村沓谷駐在所	同村沓谷	1	869	4 382	2 225	2 157	869	4 382	1
麻機村駐在所	麻機村有永	1	469	3 341	1 627	1 714	469	3 341	1
藤枝警察署		39	20 516	118 768	60 501	58 267	526	3 045	15
直轄	志太郡藤枝町	4	1 095	5 618	2 843	2 775	274	1 405	1
燒津町警部補派出所	燒津町燒津	5	3 000	16 187	8 569	7 618	600	3 237	1
藤枝町鬼岩寺派出所	藤枝町鬼岩寺	2	1 075	6 260	3 218	3 042	538	3 130	1
青島町前島部長派出所	青島町前島	2	1 084	5 948	3 054	2 894	542	2 974	1
廣幡村駐在所	廣幡村鬼島	1	724	4 208	2 100	2 108	724	4 208	1
岡部町内谷駐在所	岡部町内谷	1	583	3 236	1 627	1 609	583	3 236	1
同町岡部駐在所	同町岡部	1	380	2 351	1 204	1 147	380	2 351	1
朝比奈村駐在所	朝比奈村新船	1	550	3 616	1 857	1 759	550	3 616	—
西益津村駐在所	西益津村郡	1	737	3 981	1 996	1 985	737	3 981	1
東益津村駐在所	東益津村石脇	1	869	5 533	2 796	2 737	869	5 533	1
小川村駐在所	小川村小川	1	939	5 276	2 684	2 592	939	5 276	—
和田村駐在所	和田村田尻	1	803	4 924	2 534	2 390	803	4 924	—
燒津町北駐在所	燒津町北	2	655	3 444	1 708	1 736	328	1 722	1
豊田村駐在所	豊田村小土	1	471	2 927	1 465	1 462	471	2 927	1
大富村中根新田駐在所	大富村中根新田	1	468	2 786	1 398	1 388	468	2 786	—
同村治長請所駐在所	同村治長請所	1	427	2 619	1 310	1 309	429	2 619	—
靜濱村駐在所	靜濱村上小杉	1	686	4 028	2 091	1 937	696	4 028	—
吉永村吉永駐在所	吉永村吉永	1	601	3 676	1 862	1 814	601	3 676	—
同村飯淵駐在所	同村飯淵	1	283	1 644	824	820	283	1 644	—
青島町下青島駐在所	青島町下青島	1	644	3 696	1 918	1 778	644	3 696	1

4 受持戸口 續

所在	所在地	巡査	戸數	人口 總數	男	女	巡査一人當 戸數	巡査一人當 人口	電話
高洲村駐在所	高洲村高部	1	688	4 247	2 154	2 093	688	4 247	1
大洲村駐在所	大洲村忠兵衛	1	625	3 602	1 743	1 859	625	3 602	1
相川村駐在所	相川村下江留	1	701	4 091	2 075	2 016	701	4 091	1
稻葉村駐在所	稻葉村寺島	1	513	3 112	1 510	1 602	513	3 112	—
瀬戸谷村瀧澤駐在所	瀬戸谷村瀧澤	1	495	2 812	1 445	1 367	495	2 812	—
同村市ノ瀬駐在所	同村市ノ瀬	1	232	1 385	712	673	232	1 385	—
篠間村駐在所	篠間村篠間	1	310	2 084	1 053	1 031	310	2 084	—
葉梨村下ノ郷駐在所	葉梨村下ノ郷	1	494	3 092	1 520	1 572	494	3 092	—
同村西方駐在所	同村西方	1	384	2 385	1 231	1 154	384	2 385	—
島田警察署		17	7 840	42 744	21 625	21 119	461	2 514	8
直轄	志太郡島田町	4	2 289	11 985	6 008	5 977	576	2 996	1
島田町日之出町派出所	島田町日之出町	2	743	3 489	1 671	1 818	372	1 745	1
徳山村堀之内部長派出所	徳山村堀之内	1	310	1 787	887	900	310	1 787	—
島田町向谷駐在所	島田町向谷	1	602	3 141	1 606	1 535	602	3 141	1
同町向島駐在所	同町向島	1	754	3 805	1 938	1 867	754	3 805	1
六合村細島駐在所	六合村細島	1	347	2 191	1 123	1 068	347	2 191	1
同村道悦島駐在所	同村道悦島	1	407	2 405	1 187	1 218	407	2 405	1
大津村駐在所	大津村落合	1	415	2 484	1 263	1 221	415	2 484	1
大長村駐在所	大長村相賀	1	659	4 061	2 103	1 958	659	4 061	1
伊久身村伊久美駐在所	伊久身村伊久美	1	250	1 460	773	687	250	1 460	—
同村身成駐在所	同村身成	1	261	1 478	736	742	261	1 478	—
徳山村地名駐在所	徳山村地名	1	352	2 079	1 134	945	352	2 079	—
東川根村駐在所	東川根村藤川	1	451	2 379	1 196	1 183	451	2 379	—
川崎警察署		23	11 167	64 134	32 025	32 109	477	2 788	18
直轄	榛原郡川崎町	4	1 359	7 352	3 698	3 654	340	1 838	1
相良町警部補派出所	相良町相良	3	1 190	6 145	2 958	3 187	397	2 048	1
地頭方村部長派出所	地頭方村地頭方	1	790	4 691	2 325	2 366	790	4 691	1
川崎町細江駐在所	川崎町細江	1	749	4 298	2 164	2 134	749	4 298	1
吉田村吉田駐在所	吉田村吉田	1	887	5 117	2 587	2 530	887	5 117	1
同村川尻駐在所	同村川尻	1	443	2 585	1 278	1 307	443	2 585	1
同村片岡駐在所	同村片岡	1	380	2 102	1 039	1 063	380	2 102	1
同村神戸駐在所	同村神戸	1	557	3 143	1 603	1 540	557	3 143	1
坂部村駐在所	坂部村坂部	1	466	2 900	1 463	1 437	466	2 900	1
勝間田村勝間田駐在所	勝間田村勝間田	1	526	3 177	1 612	1 565	526	3 177	1
同村大澤原駐在所	同村大澤原	1	292	1 662	835	827	292	1 662	1
相良町片濱駐在所	相良町片濱	1	464	2 798	1 409	1 389	464	2 798	1
同町須々木駐在所	同町須々木	1	460	2 600	1 299	1 301	460	2 600	1
萩間村黒子駐在所	萩間村黒子	1	459	2 744	1 334	1 410	459	2 744	1
同村西萩間駐在所	同村西萩間	1	419	2 477	1 247	1 230	419	2 477	1
菅山村駐在所	菅山村菅ヶ谷	1	373	2 056	1 028	1 028	373	2 056	1
白羽村駐在所	白羽村砂原	1	639	3 815	1 901	1 914	639	3 815	1
御前崎村駐在所	御前崎村	1	714	4 472	2 245	2 227	714	4 472	1
金谷警察署		14	6 243	36 269	18 706	17 563	446	2 591	4
直轄	榛原郡金谷町	4	1 314	7 072	3 569	3 503	329	1 768	1
下川根村家山部長派出所	下川根村家山	1	609	3 536	1 788	1 748	609	3 536	—
上川根村駐在所	上川根村千頭	1	469	2 726	1 447	1 279	469	2 726	—
中川根村上長尾駐在所	中川根村上長尾	1	581	3 140	1 569	1 571	581	3 140	—
同村下長尾駐在所	同村下長尾	1	357	2 247	1 186	1 061	357	2 247	—
下川根村抜里駐在所	下川根村抜里	1	258	1 650	817	833	258	1 650	—
五和村横岡駐在所	五和村横岡	1	469	2 752	1 374	1 378	469	2 752	—
同村竹下駐在所	同村竹下	1	549	3 649	1 979	1 670	549	3 649	—
初倉村舟木駐在所	初倉村舟木	1	527	3 230	1 665	1 565	527	3 230	1
同村坂本駐在所	同村坂本	1	653	3 883	2 028	1 845	653	3 883	1
金谷町八軒屋駐在所	金谷町八軒屋	1	423	2 157	1 098	1 059	423	2 157	1

4 受持戸口表

	所在地	巡査	戸数	人口 総数	人口 男	人口 女	巡査一人当 戸数	巡査一人当 人口	電話
掛川警察署		32	13786	76390	38294	38096	438	2387	23
直轄	小笠郡掛川町	5	1831	8655	4313	4342	366	1731	1
横須賀出張所	横須賀町	3	1279	6133	3007	3126	426	2044	1
佐東補助派出所	佐東村	1	425	2469	1259	1210	425	2469	1
掛川警部長派出所	掛川町	1	430	2588	1268	1320	430	2588	1
南郷駐在所	南郷村	1	381	2052	988	1064	381	2052	1
上内田駐在所	上内田村	1	358	2062	1067	995	358	2062	1
中内田駐在所	中内田村	1	458	2714	1371	1343	458	2714	1
土方駐在所	土方村	1	601	3382	1685	1697	601	3382	1
中土駐在	中土村	1	434	2388	1221	1167	434	2388	1
千大駐在所	千大村	1	585	3362	1729	1633	585	3362	1
大笠駐在所	大笠村	1	751	4208	2104	2104	751	4208	1
濱原駐在所	濱原村	1	458	2599	1298	1301	458	2599	1
曾雨和駐在所	曾雨和村	1	664	3678	1859	1819	664	3678	1
我櫻岡駐在所	我櫻岡村	1	413	2450	1227	1223	413	2450	1
本谷駐在所	本谷村	1	394	2295	1179	1116	394	2295	1
原原駐在所	原原村	1	355	2058	1042	1016	355	2058	1
西山駐在所	西山村	1	365	2139	1060	1079	365	2139	1
東日栗駐在所	東日栗村	1	420	2324	1181	1143	420	2324	1
倉真駐在所	倉真村	1	389	2424	1218	1206	389	2424	1
西倉駐在所	西倉村	1	260	1626	846	780	260	1626	1
		1	406	2370	1172	1198	406	2370	1
		1	434	2524	1264	1260	434	2524	1
		1	417	2315	1113	1202	417	2315	1
		1	282	1731	775	856	282	1731	—
		1	606	3420	1833	1687	606	3420	—
		1	390	2424	1215	1209	390	2424	—
堀之内警察署		16	7575	42541	21530	21011	473	2659	13
直轄	小笠郡堀之内町	4	1535	7854	3972	3882	384	1964	1
池新田駐在所	池新田村	1	549	2960	1490	1470	549	2960	1
河城東駐在所	河城東村	1	654	3669	1838	1831	654	3669	1
六横地駐在所	六横地村	1	425	2897	1430	1467	425	2897	1
		1	304	1673	861	812	304	1673	1
平川駐在所	平川村	1	720	3944	1988	1956	720	3944	1
下川上駐在所	下川上村	1	675	3948	1997	1951	675	3948	1
田野口駐在所	田野口村	1	532	2959	1530	1429	532	2959	1
高尾駐在所	高尾村	1	404	2187	1085	1102	404	2187	1
朝比奈駐在所	朝比奈村	1	514	2915	1496	1419	514	2915	1
本倉駐在所	本倉村	1	360	2596	1271	1325	360	2596	1
佐倉駐在所	佐倉村	1	470	2731	1397	1334	470	2731	1
池新田合同駐在所	池新田村	1	433	2208	1175	1033	433	2208	1
森町警察署		17	7628	41137	20883	20254	449	2420	9
直轄	周智郡森町	4	1434	6625	3395	3230	359	1656	1
梨内出張所	梨内村	1	638	3299	1589	1710	638	3299	1
山之上駐在所	山之上村	1	715	3729	1945	1784	715	3729	—
犬居長派出所	犬居村	1	474	2692	1358	1334	474	2692	1
久能駐在所	久能村								
飯田駐在所	飯田村	1	377	2184	1101	1083	377	2184	1
谷田中駐在所	谷田中村	1	574	3216	1648	1568	574	3216	1
五大川居駐在所	五大村	1	425	2450	1213	1237	425	2450	1
三倉駐在所	三倉村	1	341	1835	926	909	341	1835	1
鳥倉駐在所	鳥倉村	1	489	2832	1422	1410	489	2832	1
		1	654	3596	1834	1762	654	3596	1
下松打駐在所	下松打村	1	424	2562	1300	1262	424	2562	—
上川上駐在所	上川上村	1	306	1897	984	913	306	1897	—
石打駐在所	石打村	2	777	4220	2168	2052	777	4220	—

4 受持戸口表

	所在地	巡査	戸数	人口 総計	人口 男	人口 女	巡査一人当 戸数	巡査一人当 人口	電話
水窪警察署		10	4001	20705	10571	10134	400	2071	8
直轄	周智郡水窪町	2	887	4280	2133	2147	444	2140	1
水窪町西浦駐在所	水窪町西浦	1	386	2358	1259	1099	386	2358	1
城西村駐在所	城西村奥領家	1	444	2475	1275	1200	444	2475	1
山香村部長派出所	磐田郡山香村大井	2	666	3339	1704	1635	666	3339	1
佐久間村佐久間駐在所	佐久間村佐久間	1	531	2539	1318	1221	531	2539	1
同村中部駐在所	同村中部	1	287	1403	695	708	287	1403	1
浦川村浦川駐在所	浦川村浦川	1	610	3228	1633	1595	610	3228	1
同村川上駐在所	同村川上	1	190	1083	554	529	190	1083	1
見付警察署		40	18390	99592	50114	49478	460	2490	21
直轄	磐田郡見付町	4	2127	10657	5238	5419	532	2664	1
中泉町警部補派出所	中泉町駅前	4	2264	10889	5419	5470	566	2722	1
袋井町警部補派出所	袋井町袋井	2	583	3152	1563	1589	292	1576	1
掛塚町部長派出所	掛塚町掛塚	2	1152	5488	2677	2811	576	2744	1
福田町部長派出所	福田町福田	2	1014	5389	2821	2568	507	2695	1
袋井町高尾駐在所	袋井町袋井駅前	2	1181	5968	3057	2911	591	2984	1
磐瀬村駐在所	磐瀬村上神増	1	607	3679	1813	1866	607	3679	1
岩田村駐在所	岩田村匂坂	1	319	2091	1069	1022	319	2091	1
大藤岡村駐在所	大藤岡村中野	1	332	1934	1014	920	332	1934	1
		1	473	2870	1421	1449	473	2870	1
池田村駐在所	池田村一二	1	306	1492	753	739	306	1492	1
井通東村駐在所	井通東村森	1	599	3687	1862	1825	599	3687	1
十村駐在所	十村	1	323	1961	994	967	323	1961	1
袖浦村駐在所	袖浦村中小平	1	543	3058	1510	1548	543	3058	1
長野龍村駐在所	長野龍村	1	505	2791	1408	1383	505	2791	1
天村駐在所	天村千平	1	366	2057	1035	1022	366	2057	1
於保村駐在所	於保村大原	1	451	2660	1340	1320	451	2660	1
西貝厨村駐在所	西貝厨村西貝塚田	1	265	1575	821	754	265	1575	—
御厨村駐在所	御厨村鎌	1	296	1716	871	845	296	1716	—
南御厨村駐在所	南御厨村東新屋	1	272	1600	779	821	272	1600	—
豊浜村駐在所	豊浜村西日濱笠	1	476	2529	1348	1181	476	2529	1
幸浦村駐在所	幸浦村	1	514	2803	1412	1391	514	2803	—
東浅羽村駐在所	東浅羽村梅山	1	277	1536	765	771	277	1536	—
西浅羽村駐在所	西浅羽村長溝	1	355	1939	957	982	355	1939	—
上浅羽村駐在所	上浅羽村浅羽	1	553	3093	1596	1497	553	3093	1
久努村駐在所	久努村國本	1	645	3833	1928	1905	645	3833	1
田原村駐在所	田原村新池	1	398	2188	1094	1094	398	2188	1
今井村駐在所	今井村太田中	1	331	2034	1048	986	331	2034	—
向笠村駐在所	向笠村向笠	1	360	1932	1013	969	360	1982	—
三川村駐在所	三川村友永	1	503	2941	1488	1453	503	2941	—

4 受持戸口 續

	所在地	巡査	戸数	人口 総計	人口 男	人口 女	巡査一人當 戸数	巡査一人當 人口	電話
二俣警察署		16	6316	35274	17922	17352	395	2205	9
直轄	磐田郡二俣町	4	1207	5968	3016	2952	302	1492	1
二俣町鹿島派出所	二俣町鹿島	1	186	933	468	465	186	933	1
龍山村部長派出所	龍山村大字鹿島	1	438	2507	1222	1285	438	2507	1
龍野部村駐在所	龍野部村大字下野部	1	569	8331	1675	1656	569	3331	1
敷地村駐在所	敷地村大字敷地	1	298	1676	871	805	298	1676	1
光明村山東駐在所	光明村大字山東	1	554	3164	1551	1613	554	3164	—
同村只木駐在所	同村大字只木	1	307	2092	1073	1019	307	2092	—
龍川村東雲名駐在所	龍川村大字東雲名	1	309	1719	875	844	309	1719	1
同村横山駐在所	同村大字横山	1	465	2358	1193	1165	465	2358	1
龍山村瀬尻駐在所	龍山村大字瀬尻	1	321	2099	1131	968	321	2099	1
下阿多古村駐在所	下阿多古村大字上野	1	652	3833	1873	1960	652	3833	—
上阿多古村駐在所	上阿多古村大字上籠	1	568	3317	1710	1607	568	3317	1
熊村駐在所	熊村大字熊	1	442	2477	1264	1213	442	2477	—
濱松警察署		104	49012	257909	128395	129514	471	2480	54
濱松市龜山町派出所	濱松市大字龜山町	6	2253	10935	5530	5405	376	1823	1
同市菅原町派出所	同市大字菅原町	6	1882	8747	4329	4418	314	1458	1
同市旭町派出所	同市大字旭町	6	1150	6492	3423	3069	192	1082	1
同市新町派出所	同市大字新町	6	1744	8736	4519	4217	291	1456	1
同市尾張町派出所	同市大字尾張町	6	1919	9171	4710	4461	320	1529	1
同市鴨江町派出所	同市大字鴨江町	4	2040	8709	4283	4426	320	2177	1
同市砂山町派出所	同市大字砂山町	6	3123	12642	6317	6325	521	2107	1
同市相生町派出所	同市大字相生町	4	1482	7494	3658	3836	371	1874	1
同市海老塚町派出所	同市大字海老塚町	4	1327	5636	2830	2806	332	1409	1
同市中澤町派出所	同市大字中澤町	4	2261	10121	5083	5038	565	2530	1
同市天神町派出所	同市大字天神田町	4	966	5133	2548	2585	242	1283	1
同市淺田町駐在所	同市大字淺田町	1	435	2425	1138	1287	435	2425	1
同市東伊場町駐在所	同市大字東伊場町	1	585	3378	1493	1885	585	3378	1
同市舟越町駐在所	同市大字舟越町	1	972	4481	2255	2226	972	4481	1
笠井町警部補派出所	濱名郡笠井町大字笠井	3	1518	8644	4339	4305	1518	8644	1
積志村部長派出所	積志村大字爪橋	2	940	5595	2812	2783	940	5595	1
中ノ町村部長派出所	中ノ町村大字中ノ町	2	967	4558	2278	2280	967	4558	1
北庄内村部長派出所	北庄内村大字堀江	1	490	2604	1314	1290	490	2604	1
舞坂町部長派出所	舞坂町大字舞坂	1	783	4779	2447	2332	783	4779	1
雄踏町部長派出所	雄踏町大字宇布見	2	1122	5052	2529	2523	561	2526	1
中瀬村駐在所	中瀬村大字中瀬	1	794	4777	2333	2444	794	4777	1
赤佐村駐在所	赤佐村大字舊呂地	1	729	4033	2011	2022	729	4033	1
龜池村駐在所	龜池村大字舊善地	1	410	2730	1326	1404	410	2730	1
北濱村東美園駐在所	北濱村大字東美園	1	759	4571	2269	2302	759	4571	1
同村貴布禰駐在所	同村大字貴布禰	1	1184	7627	3483	4144	1184	7627	1
積志村村有玉駐在所	積志村大字有玉	1	664	4008	1995	2013	664	4008	1
小野口村内野駐在所	小野口村大字内野	1	512	2915	1449	1466	512	2915	1
同村小松駐在所	同村大字小松	1	716	3945	1935	2010	716	3945	1
長上村村市野駐在所	長上村大字小市野	1	523	3099	1471	1628	523	3099	1
同村天王駐在所	同村大字天王	1	376	2294	1081	1213	376	2294	1
飯田村駐在所	飯田村大字上飯田	1	589	3559	1770	1789	589	3559	1
河輪村駐在所	河輪村大字東河輪	1	419	2533	1275	1258	419	2533	1
芳川村駐在所	芳川村大字都盧西	1	939	5289	2676	2613	939	5289	1
五島村駐在所	芳五島村大字鳥	1	363	2276	1159	1117	363	2276	1

4 受持戸口 續

	所在地	巡査	戸数	人口 総数	人口 男	人口 女	巡査一人當 戸数	巡査一人當 人口	電話
和田村駐在所	和田村大字橋羽	1	820	4492	2224	2264	820	4492	1
北庄内村白洲駐在所	北庄内村大字白洲	1	364	2137	1087	1050	364	2137	1
南庄内村駐在所	南庄内村大字和田	1	335	1915	960	955	335	1915	1
和地村駐在所	和地村大字和地	1	515	2841	1454	1387	515	2841	1
村櫛村駐在所	村櫛村大字二五九	1	507	2878	1413	1465	507	2878	1
吉野村駐在所	吉野村大字吉野	1	271	1465	762	703	271	1465	1
篠原村篠原駐在所	篠原村大字篠原	1	752	4567	2175	2392	752	4567	1
同村馬郡駐在所	同村大字馬郡	1	675	3780	1835	1945	675	3780	1
可美村駐在所	可美村大字東若林	1	788	4822	2302	2520	788	4822	1
新津村駐在所	新津村大字新犢	1	725	4623	2306	2317	725	4623	1
雄踏町志都呂駐在所	雄踏町大字志都呂	1	390	2228	1111	1117	390	2228	1
神久呂村大久保駐在所	神久呂村大字大久保	1	639	3655	1826	1829	639	3655	1
伊佐見村駐在所	伊佐見村大字伊佐見	1	852	5004	2555	2449	852	5004	1
入野村駐在所	入野村大字入野立	1	735	4116	1999	2117	735	4116	1
蒲村駐在所	蒲村大字神立	1	552	3212	1565	1647	552	3212	1
三方原村駐在所	三方原村大字四五八	1	525	2767	1447	1320	525	2767	1
白脇村駐在所	白脇村大字三島	1	707	4137	2043	2094	707	4137	1
富塚村駐在所	富塚村大字富塚	1	646	3493	1792	1701	646	3493	1
曳馬村鳥之郷駐在所	曳馬村大字鳥之郷	1	944	5161	2629	2532	944	5161	—
同村和地山駐在所	同村大字和地山	1	334	1628	842	786	334	1628	1
新居警察署		12	5155	27305	12971	14334	430	2275	8
直轄	濱名郡新居町	4	1685	8669	4129	4540	421	2167	1
鷲津町部長派出所	鷲津町大字鷲津	2	775	4288	1788	2500	388	2144	1
同町吉美駐在所	同町大字吉美	1	378	2207	996	1211	378	2207	1
白須賀町元町駐在所	白須賀町大字元町	1	378	2060	1044	1016	378	2060	1
同町白須賀駐在所	同町大字白須賀	1	400	2094	1023	1071	400	2094	1
新所村駐在所	新所村大字新所	1	598	3147	1491	1656	598	3147	1
入出村駐在所	入出村大字二九六	1	493	2493	1315	1178	493	2493	1
知波田村駐在所	知波田村大字知波	1	448	2347	1185	1162	448	2347	1
氣賀警察署		22	9524	50824	25566	25258	433	2310	13
直轄	引佐郡氣賀町	4	1603	8366	4198	4168	401	2092	1
三ケ日町部長派出所	三ケ日町大字三ケ日	2	797	3620	1802	1818	399	1810	1
同町鶴代駐在所	同町大字鶴代	1	523	2685	1326	1359	523	2685	1
同町岡本駐在所	同町大字岡本	1	568	3078	1552	1526	568	3078	1
東濱名村都築駐在所	東濱名村大字都築	1	577	2692	1324	1368	577	2690	1
同村大崎駐在所	同村大字大崎	1	424	2399	1201	1198	424	2399	—
氣賀町下氣賀駐在所	氣賀町大字下氣賀	1	373	2172	1085	1087	373	2172	1
中川村駐在所	中川村大字中川	1	506	2389	1194	1195	506	2389	1
金指町駐在所	金指町大字金指	1	390	1970	1014	956	390	1970	1
都田村都田駐在所	都田村大字都田	1	524	3001	1501	1500	524	3001	—
同村瀧澤駐在所	同村大字瀧澤	1	215	1204	611	593	215	1204	—
龜玉村駐在所	龜玉村大字宮口	2	1136	6059	3048	3011	518	3030	—
井伊谷村駐在所	井伊谷村大字井伊谷	1	576	3211	1624	1587	576	3211	1
奥山村駐在所	奥山村大字奥山	1	573	3118	1591	1527	573	3118	1
伊平村駐在所	伊平村大字伊平	1	516	2899	1458	1441	516	2899	1
龍玉村瀧川駐在所	龍玉村大字瀧川	1	395	2301	1189	1112	395	2301	1
同村田澤駐在所	同村大字田澤	1	301	1832	933	899	301	1832	1
水上警察署	清水市清水受新田	3	—	—	—	—	—	—	1

5 警察戸口

	戸数			人口			受持巡査一人當		
	總数	本籍	寄留	總数	本籍	寄留	巡査	戸数	人口
全警									
昭和 1	311 407	238 883	72 524	1 695 081	1 349 393	346 688	746	434	2 398
〃 2	314 184	239 439	74 745	1 713 248	1 356 255	356 963	724	432	2 356
〃 3	317 739	240 965	76 774	1 734 774	1 365 043	369 731	726	438	2 389
〃 4	322 607	243 594	78 752	1 752 790	1 381 459	371 331	751	429	2 334
〃 5	325 669	246 078	79 591	1 775 185	1 396 055	379 230	745	437	2 383
市部	66 429	29 894	36 535	330 429	161 154	169 275	204	326	1 620
郡部	259 240	216 184	43 056	1 444 756	1 234 801	209 955	541	479	2 671
警察署別（昭和5年末）									
下田	10 956	9 176	1 780	53 323	45 954	7 369	24	457	2 222
松崎	4 693	4 363	330	26 112	24 393	1 719	10	469	2 611
三島	11 375	7 851	3 524	62 326	45 756	16 570	23	495	2 710
熱海	3 818	2 290	1 528	18 730	11 744	6 986	10	382	1 873
大仁	8 675	7 082	1 593	47 830	39 970	7 860	21	434	2 292
伊東	5 362	3 731	1 631	27 313	19 492	7 821	11	536	2 731
沼津	11 580	9 881	1 699	69 943	61 157	8 786	21	551	3 331
	× 8 027	3 906	4 121	42 335	21 639	20 696	27	297	1 567
御殿場	9 251	6 111	3 140	51 934	35 399	16 535	22	421	2 361
吉原	11 952	9 442	2 510	69 317	56 837	12 480	24	498	2 888
大宮	10 931	8 082	2 849	55 920	43 183	12 737	24	455	2 330
清水	13 292	11 824	1 468	77 441	69 954	7 487	24	554	3 227
	× 10 626	5 332	5 294	53 901	30 163	23 738	30	354	1 797
靜岡	12 341	11 176	1 165	75 075	69 803	5 272	26	475	2 888
	× 25 637	14 262	11 375	130 093	76 801	53 292	88	291	1 478
藤枝	20 516	17 740	2 776	118 768	104 670	14 098	39	526	3 045
島田	7 840	6 343	1 497	42 744	36 454	6 290	17	461	2 514
川崎	11 167	10 518	649	64 134	61 392	2 742	23	486	2 788
金谷	6 243	5 548	695	36 269	32 831	3 438	14	446	2 591
掛川	13 786	12 312	1 474	76 390	69 640	6 750	32	431	2 387
堀之内	7 575	6 807	768	42 541	38 803	3 738	16	473	3 034
森町	7 628	6 621	1 007	41 137	36 748	4 389	17	449	2 420
水窪	4 001	3 260	741	20 705	17 385	3 320	10	400	2 070
見付	18 390	15 238	3 152	99 592	84 438	15 154	40	460	2 490
二俣	6 316	5 220	1 096	35 274	29 976	5 298	16	395	2 205
濱松	26 873	22 533	4 340	153 809	129 353	24 456	45	597	3 418
	× 22 139	6 394	15 745	104 100	32 551	71 549	59	375	1 764
新居	5 455	4 268	887	27 305	21 926	5 379	12	430	2 275
氣賀	9 524	8 767	757	50 824	47 543	3 281	22	433	2 310
清水水上	—	—	—	—	—	—	3	—	—

6 警察人口累年比較

	大正十年	大正十一年	大正十二年	大正十三年	大正十四年	昭和元年	昭和二年	昭和三年	昭和四年	昭和五年	昭和五年國勢調査
全警											
總数	1 548 491	1 583 467	1 614 062	1 637 298	1 669 954	1 696 081	1 713 218	1 734 774	1 752 790	1 775 165	1 797 778
署別											
下田	51 493	51 447	52 688	52 342	52 431	53 302	53 230	53 283	54 474	53 313	54 993
松崎	23 108	23 135	23 524	23 891	24 082	24 753	25 110	25 445	25 966	26 112	25 455
三島	54 626	59 294	57 508	59 614	60 269	62 130	60 025	60 431	61 504	62 326	65 933
熱海	13 965	15 897	15 410	15 723	15 719	15 848	16 057	16 691	17 379	18 730	19 677
大仁	43 242	43 860	44 951	44 338	44 651	46 735	46 868	45 796	46 813	47 830	47 485
伊東	22 231	23 055	23 478	24 166	22 500	24 132	24 657	25 663	26 647	27 313	27 270
沼津	88 618	90 561	95 413	99 228	101 608	104 323	104 677	107 633	108 425	112 278	113 561
御殿場	45 223	49 580	45 112	44 147	50 774	53 554	59 243	57 858	53 286	51 934	50 688
吉原	61 141	62 398	63 373	63 237	65 064	65 080	65 994	67 535	68 167	69 317	69 585
大宮	52 556	52 754	54 979	54 811	55 221	54 600	53 637	54 308	55 392	55 920	57 275
清水	109 102	111 473	115 719	116 452	120 828	124 547	126 167	127 120	128 292	131 342	133 517
靜岡	160 923	166 179	174 542	181 300	190 012	191 573	193 674	197 621	199 803	205 168	211 786
藤枝	105 934	108 863	110 356	110 992	112 147	112 508	115 446	116 332	117 620	118 768	119 152
島田	37 820	38 908	40 468	39 644	39 573	40 522	41 086	41 066	41 830	42 744	43 518
川崎	59 213	59 451	59 989	60 385	61 775	62 141	61 888	62 134	62 785	64 134	62 885
金谷	32 409	33 450	33 613	34 013	34 696	36 290	34 616	5 538	36 407	36 269	35 813
掛川	71 849	72 518	73 138	73 744	73 645	74 129	75 339	75 613	75 852	76 390	76 273
堀之内	36 617	39 267	39 621	40 207	40 596	40 859	41 335	41 679	42 275	42 541	41 535
森町	40 152	40 785	41 235	40 163	40 528	40 341	40 992	41 889	41 272	41 137	41 290
水窪	23 877	23 814	29 945	21 709	21 247	21 647	21 905	21 309	20 964	20 705	21 332
見付	92 066	91 824	92 802	94 241	95 488	96 359	96 239	98 323	98 059	99 592	99 953
二俣	32 995	32 877	34 005	33 459	33 738	34 000	34 268	34 784	35 079	35 274	34 404
濱松	213 363	216 849	225 823	230 141	236 794	239 688	243 889	250 087	256 302	257 909	265 856
新居	24 620	25 259	25 721	26 236	26 772	26 636	26 212	26 346	27 383	27 305	27 445
氣賀	48 398	49 989	48 649	50 115	49 749	50 677	50 360	50 850	50 814	50 824	51 067
清水水上	—	—	—	—	—	7	4	—	—	—	—

7 警察戸口

	總數	官吏	公吏	神官	僧侶	教師	學校教師	醫師	辯護士	新聞社員	事務員
							全				
總數	349 033	3 768	3 188	471	2 429	777	5 438	1 397	94	415	4 624
							警			察	
下田	11 518	95	107	18	92	15	209	44	3	9	66
松崎	4 738	26	42	8	39	2	59	10	—	—	13
三島	11 923	177	102	20	133	23	231	52	—	13	218
熱海	3 373	91	33	7	27	—	82	21	2	12	49
大仁	8 950	40	71	13	116	4	143	38	—	—	108
伊東	5 848	19	48	8	39	7	78	36	—	8	74
沼津	20 431	319	202	18	126	65	306	101	16	35	303
御殿場	10 447	56	94	15	32	7	119	35	—	4	151
吉原	13 272	59	110	6	75	16	178	42	—	3	194
大宮	12 658	52	97	18	86	53	164	33	—	9	129
富士水	26 054	200	198	17	155	24	309	109	3	45	362
静岡	38 630	1 212	431	40	194	166	583	194	27	120	743
靜岡	22 004	141	203	17	171	36	453	69	2	16	283
島田	10 912	43	58	10	41	13	118	23	—	16	163
川崎	12 221	55	111	24	103	17	271	28	—	2	89
金谷	6 418	45	50	8	39	2	98	21	—	1	72
掛川	14 981	73	177	20	167	15	305	48	4	5	105
堀之内	7 846	44	72	11	74	6	132	20	—	1	54
森町	8 655	41	93	28	69	9	153	35	—	1	63
水窪	4 568	28	43	8	16	—	93	11	—	—	34
見付	19 614	153	188	31	174	45	325	58	—	9	273
二俣	7 157	34	48	15	38	5	138	27	—	4	96
濱松	51 521	683	479	81	291	218	579	295	30	108	828
新居	5 399	40	40	13	44	3	80	19	—	1	93
氣賀	9 895	42	91	17	88	16	232	28	7	3	61
水上	—	—	—	—	—	—	—	—	—	—	—

職業別 (昭和5年)

銀行員	會社員	農業	工業	商業	漁業	給員	工場職工	其ノ他職工	坑夫	工夫	無職	其ノ他
						警						
1 994	4 195	160 599	18 763	61 039	16 795	1 739	21 723	19 199	1 880	2 005	2 793	13 738
署						員						
53	57	5 725	530	1 631	1 787	193	213	259	247	99	66	—
5	31	2 372	80	462	1 247	65	66	203	—	8	—	—
102	158	5 348	854	2 358	272	58	268	625	184	111	146	470
19	81	833	187	187	707	37	38	225	82	15	—	638
33	36	5 680	359	1 113	403	16	152	217	326	35	47	—
22	47	1 389	283	1 124	1 859	132	59	131	—	16	130	339
183	287	7 900	1 100	3 970	1 686	20	1 004	869	—	64	729	1 128
41	80	5 231	267	1 365	3	—	2 238	389	—	76	79	165
56	93	6 948	621	1 367	245	5	2,119	483	43	58	25	26
33	100	6 235	388	2 291	—	—	1 695	1 124	1	89	—	61
172	338	10 993	771	4 690	1 469	199	1 731	1 617	525	131	231	1 755
286	683	11 226	3 527	9 075	654	253	1 919	3 422	135	247	1 067	2 496
108	161	10 640	1 601	3 840	2 469	39	473	1 030	—	74	61	1 117
38	607	3 711	354	1 916	—	5	1 373	929	10	275	—	219
56	41	6 948	579	1 607	1 336	78	240	291	14	32	32	267
27	63	4 167	118	1 156	—	41	196	222	18	65	2	67
69	46	9 012	640	2 044	420	4	242	514	—	67	72	832
36	15	5 604	457	846	142	—	105	115	—	32	—	80
32	33	5 502	225	1 358	2	—	332	143	14	30	5	487
16	37	2 811	160	669	—	72	118	137	221	18	—	76
105	188	10 884	1 093	3 596	275	37	960	658	24	67	71	600
63	39	3 702	348	989	31	347	388	292	22	22	—	509
394	961	18 143	3 727	10 985	1 072	88	5 401	4 761	10	297	—	2 140
20	43	2 875	134	673	616	18	291	217	2	46	—	131
25	20	6 780	360	1 427	100	32	102	226	2	31	—	205
—	—	—	—	—	—	—	—	—	—	—	—	—

8 警察官吏定員

	配置定員	警部補			巡査部長					
		総数	本廳	派出所	総数	内勤	特務	刑事 特高	刑事 高等	刑事 司法
全										
昭和 1	1087	56	45	11	149	38	16	—	8	13
〃 2	1092	56	45	11	149	38	16	—	8	13
〃 3	1100	56	46	10	150	36	13	× 7/2	6	13
〃 4	1133	57	46	11	152	37	14	× 6/2	6	13
〃 5	1135	59	48	11	× 152/2	37	14	× 6/2	6	13
配置										
警察部	64	15	15	—	35	22	6	1	2	4
特高課	8	2	2	—	4	1	2	1	—	—
高等課	6	1	1	—	3	1	—	—	2	—
警務課	17	4	4	—	10	9	1	—	—	—
保安課	11	3	3	—	6	6	—	—	—	—
刑事課	11	2	2	—	5	—	1	—	—	4
衛生課	6	2	2	—	3	3	—	—	—	—
工務課	1	—	—	—	1	1	—	—	—	—
警察練習所	4	1	1	—	3	1	2	—	—	—
警察署	1071	44	33	11	× 117/2	1	8	× 5/2	4	9
市部	345	15	15	—	40	15	8	4	—	4
郡部	726	29	18	11	× 77/2	9	—	× 1/2	4	5
下田	34	2	1	1	3	6	—	—	—	—
松崎	14	1	1	—	1	—	—	—	—	—
三島	35	1	1	—	× 6/1	—	—	× 1	1	1
熱海	16	1	1	—	2	—	—	—	—	—
大仁	29	2	1	1	2	—	—	—	—	—
伊東	16	—	—	—	2	—	—	—	—	—

吏員定員

外勤 本廳	外勤 派出所	巡査 総数	巡査 内勤	巡査 特務	巡査 刑事 特高	巡査 刑事 高等	巡査 刑事 司法	巡査外勤 本廳	巡査外勤 派出所 警部補	巡査外勤 派出所 巡査部長	巡査外勤 派出所 巡査	駐在所
警												
42	32	882	56	49	—	23	34	92	34	45	175	374
42	32	887	55	52	—	25	34	93	34	45	175	374
43	32	894	63	47	× 3/15	25	34	93	34	45	175	375
44	32	924	63	52	× 4/15	25	34	93	34	46	203	370
44	32	× 924/15	63	52	× 4/15	25	34	93	34	46	203	370
調 (昭和5年末)												
—	—	14	9	4	1	—	—	—	—	—	—	—
—	—	2	1	—	1	—	—	—	—	—	—	—
—	—	2	2	—	—	—	—	—	—	—	—	—
—	—	3	3	—	—	—	—	—	—	—	—	—
—	—	2	2	—	—	—	—	—	—	—	—	—
—	—	4	—	4	—	—	—	—	—	—	—	—
—	—	1	1	—	—	—	—	—	—	—	—	—
—	—	—	—	—	—	—	—	—	—	—	—	—
—	—	—	—	—	—	—	—	—	—	—	—	—
44	32	× 909/15	54	48	× 3/15	25	34	93	34	46	203	370
15	—	290	23	37	—	8	15	11	—	—	188	8
29	32	× 619/15	31	11	× 3/15	17	19	82	34	46	15	362
2	1	× 29/1	2	1	× 1	1	1	4	3	1	—	16
1	—	× 12/1	1	—	× 1	1	—	2	—	—	—	8
2	2	28	2	2	—	—	1	6	—	3	2	12
1	1	× 13/1	1	1	× 1	1	1	4	—	1	2	2
1	1	× 25/1	2	1	× 1	1	1	2	3	2	—	13
2	—	× 14/1	1	1	× 1	1	1	5	—	—	—	5

8 警察官定員變更 續

配置割 （警察署續）

署名	配置定員	警部補 總數	警部補 本廳	警部補 派出所	巡査部長 總數	巡査部長 內勤	巡査部長 特務	巡査部長 刑事 特高	巡査部長 刑事 高等	巡査部長 刑事 司法	巡査部長 外勤 本廳	巡査部長 外勤 派出所	巡査 總數	巡査 內勤	巡査 特務	巡査 刑事 特高	巡査 刑事 高等	巡査 刑事 司法	巡査 外勤 本廳	巡査 外勤 派出所 警部補	巡査 外勤 派出所 巡査部長	巡査 外勤 派出所 巡査	巡査 駐在所
沼津 市	51	3	3	—	8	2	2	1	—	1	2	—	40	3	5	—	2	3	4	—	—	22	1
沼津 郡	24	—	—	—	3	—	—	—	—	—	—	3	21	—	—	—	—	—	—	—	4	—	17
御殿場	31	2	1	1	2	—	—	—	—	—	2	—	27	2	—	1	1	1	2	5	—	3	12
吉原	33	2	1	1	2	—	—	—	—	—	2	—	29 ×1	2	1	×1	1	1	4	2	—	—	18
大宮	35	1	1	—	5	—	—	1	—	1	2	1	29	2	1	—	1	1	6	—	1	2	15
清水 市	53	3	3	—	8	2	1	1	—	1	3	—	42	2	5	—	2	3	4	—	26	—	—
清水 郡	27	1	—	1	2	—	—	—	—	—	—	2	24	—	—	—	—	—	—	2	5	—	17
靜岡 市	131	4	4	—	11	2	2	1	—	1	5	—	116	9	13	—	2	4	—	—	—	84	4
靜岡 郡	28	—	—	—	2	—	—	—	—	—	—	2	26	—	—	—	—	—	—	—	2	—	24
藤枝	51	3	2	1	6	2	—	—	1	1	1	1	42	1	—	1	—	1	4	4	2	2	27
島田	24	1	1	—	2	—	—	—	—	—	1	1	21 ×1	2	—	×1	1	1	4	—	1	2	10
川崎	31	2	1	1	2	—	—	—	—	—	1	1	27 ×1	2	—	×1	1	1	4	3	1	—	15
金谷	20	—	—	—	2	—	—	—	—	—	1	1	18 ×1	1	1	×1	1	1	4	—	1	—	9
掛川	44	2	1	1	7 ×1	2	—	×1	1	1	2	1	35	1	1	—	—	1	5	3	1	1	22
堀之內	22	—	—	—	3	—	—	—	—	—	2	1	19 ×1	1	--	×1	1	1	4	—	1	—	11
森町	24	1	1	—	3	—	—	—	—	—	1	2	20 ×1	1	—	×1	1	1	4	—	2	—	11
水窪	15	1	1	—	2	—	—	—	—	—	1	1	12 ×1	1	—	×1	1	—	2	—	2	—	6
見付	56	4	2	2	7	2	—	—	1	1	1	2	45	2	1	1	—	1	4	6	4	—	26
二俣	21	—	—	—	2	—	—	—	—	—	1	1	19 ×1	1	—	×1	1	1	4	—	1	1	10
濱松 市	104	4	4	—	12	3	3	1	—	1	4	—	88	8	14	—	2	5	—	—	—	56	3
濱松 郡	50	1	—	1	5	—	—	—	—	—	—	5	44	—	—	—	—	—	—	3	7	—	34
新居	17	—	—	—	2	—	—	—	—	—	1	1	15 ×1	1	—	×1	1	1	4	—	2	—	6
氣賀	29	1	1	—	2	—	—	—	—	—	1	1	26 ×1	2	—	×1	1	1	4	—	2	—	16
水上	6	1	1	—	1	—	—	—	—	—	1	—	4	1	—	—	—	—	3	—	—	—	—

9 警察

	総数	高等官同待遇					判任官				
		総数	地方事務官同警視	衛生主事	衛生技師	防疫醫	総数	属	警部	技手	衛生主事補
全											
大正 14	1144	15	5	—	8	2	56	3	28	7	—
昭和 1	1223	16	5	1	8	2	69	7	28 × 2	7 × 1	2
〃 2	1250	16	5	1	8	2	74	7	32 × 3	7 × 1	2
〃 3	1280	17	6	1	8	2	78	7 × 1	33 × 2	7 × 1	2
〃 4	1362	17	7	1	7	2	99	22 × 2	33 × 3	12	3
〃 5	1371	18	7	1	8	2	91	20 × 2	31 × 2	10	3
配置											
警察部	218	12	4	1	5	2	55	20 × 2	8 × 2	10	3
特高課	12	1	1	—	—	—	2	—	2	—	—
高等課	7	—	—	—	—	—	1	—	1	—	—
警務課	34	1	1	—	—	—	4	1	1 × 2	—	—
保安課	26	—	—	—	—	—	7	—	2	5	—
刑事課	12	—	—	—	—	—	1	—	1	—	—
衛生課	33	8	—	1	5	2	18	3	—	2	3
工場課	14	1	1	—	—	—	6	3	—	3	—
巡査教習所	27	—	—	—	—	—	1	—	1	—	—
健康保険課	53	1	1	—	—	—	15	13 × 2	—	—	—
警察病院	9	3	—	—	3	—	4	—	—	—	—
川邊病院	2	1	—	—	1	—	1	—	—	—	—
鴨江病院	4	1	—	—	1	—	2	—	—	—	—
沼津病院	3	1	—	—	1	—	1	—	—	—	—
警察署	1144	3	3	—	—	—	32	—	23	—	—
下田	35	—	—	—	—	—	2	—	1	—	—
松崎	14	—	—	—	—	—	—	—	—	—	—
三島	40	—	—	—	—	—	2	—	1	—	—
熱海	18	—	—	—	—	—	1	—	1	—	—
大仁	33	—	—	—	—	—	1	—	1	—	—

1. 本表ニハ知事、警察部長ヲ含マズ
2. ×印ヲ附シタルハ他ノ官職ヨリ當該官職ヲ兼ヌルモノ（部内兼務ハ省略）
3. 技手ニハ警察技師ヲ含ム

職員

同待遇				警察官吏				その他の職員				
衛生技手			防疫醫	防疫監吏	総数	警部補	巡査部長	巡査	総数	警察技師	警察技手	衛生助手	其他
醫師	薬剤師	獣醫											
管													
4	9	1	4		1031	50	140	841	44	—	6	—	38
5	9	2	6		1101	52	153	896	33	—	7	3	23
6	9	2	6		1126	57	153	916	34	—	7	3	24
6	10	2	7		1147	58	151	938	38	—	9	3	26
5	10	1	8		1153	58	155	935 △ 5	93	—	7	3	83
5	10	—	8		1163	59	153	946 △ 5	99	2	9	3	84 × 1
訓				（昭和5年末）									
1	1	—	8		88	15	34	39	63	2	7	1	52 × 1
—	—	—	—		8	2	4	2	1	—	—	—	1
—	—	—	—		6	1	3	2	—	—	—	—	—
—	—	—	—		17	4	9	4	12	—	2	—	10
—	—	—	—		13	3	6	4	6	1	3	—	2
—	—	—	—		11	2	5	4	—	—	—	—	—
1	1	—	8		6	2	3	1	1	—	—	1	—
—	—	—	—		1	—	1	—	6	1	2	—	3
—	—	—	—		26	1	3	22	—	—	—	—	—
—	—	—	—		—	—	—	—	36 × 1	—	—	—	36 × 1
4	—	—	—		—	—	—	--	2	—	—	2	—
1	—	—	—		—	—	—	--	—	—	—	—	—
2	—	—	—		—	—	—	--	1	—	—	1	—
1	—	—	—		—	—	—	—	1	—	—	1	—
—	9	—	—		1075	44	119	907 △ 5	34	—	2	—	32
—	1	—	—		32	2	2	28	1	—	—	—	1
—	—	—	—		14	1	1	12	—	—	—	—	—
—	1	—	—		36	1	6	28 △ 1	1	—	—	—	1
—	—	—	—		17	1	2	12 △ 2	—	—	—	—	—
—	—	—	—		29	2	2	25	3	—	—	—	3

1. 巡査教習所22名ノ巡査ハ教習生、△印ヲ附シタルハ請願巡査ナリ

9 警察

	総数	高等官同待遇				判任官				
		総数	地方事務官同警視	衛生主事	衛生技師	防疫醫	総数	屬	警部	技手	衛生事務主任
伊東	16	—	—	—	—	—	1	—	1	—	—
沼津	85	1	1	—	—	—	2	—	1	—	—
御殿場	35	—	—	—	—	—	1	—	1	—	—
吉原	33	—	—	—	—	—	1	—	1	—	—
大宮	39	—	—	—	—	—	2	—	1	—	—
清水	84	—	—	—	—	—	1	—	1	—	—
靜岡	164	1	1	—	—	—	2	—	1	—	—
島枝	54	—	—	—	—	—	1	—	1	—	—
島田	26	—	—	—	—	—	2	—	1	—	—
川崎	29	—	—	—	—	—	1	—	1	—	—
金谷	23	—	—	—	—	—	1	—	1	—	—
掛川	47	—	—	—	—	—	2	—	1	—	—
堀之内	22	—	—	—	—	—	1	—	1	—	—
森町	25	—	—	—	—	—	1	—	1	—	—
二俣	17	—	—	—	—	—	1	—	1	—	—
水窪	60	—	—	—	—	—	1	—	—	—	—
見付	24	—	—	—	—	—	1	—	1	—	—
濱松	162	1	1	—	—	—	2	—	1	—	—
新居	19	—	—	—	—	—	1	—	1	—	—
氣賀	29	—	—	—	—	—	1	—	1	—	—
清水水上	11	—	—	—	—	—	—	—	—	—	—

職員數

同待遇				警察官吏				其ノ他ノ職員				
衛生技師 醫師	衛生技師 藥劑師	獸醫	防疫醫	防疫監吏	総数	警部補	巡査部長	巡査	総数	警察技師	警察技手	衛生助手	雇其他
別				（警察署別續）									
—	—	—	—	—	15	—	2	13	—	—	—	—	—
—	—	1	—	—	78	3	11	64	4	—	—	—	4
—	—	—	—	—	31	2	2	27	3	—	—	—	3
—	—	—	—	—	31	2	2	27	1	—	—	—	1
—	—	1	—	—	36	1	5	△1 29	1	—	—	—	1
—	—	—	—	—	82	4	11	67	1	—	—	—	1
—	—	1	—	—	159	4	14	141	2	—	—	—	2
—	—	—	—	—	52	3	6	43	1	—	—	—	1
—	—	1	—	—	24	1	2	21	—	—	—	—	—
—	—	—	—	—	28	2	2	24	—	—	—	—	—
—	—	—	—	—	21	—	2	△1 18	1	—	—	—	1
—	—	1	—	—	44	2	7	35	1	—	—	—	1
—	—	—	—	—	21	—	3	18	—	—	—	—	—
—	—	—	—	—	24	1	3	20	—	—	—	—	—
—	—	1	—	—	15	1	2	12	1	—	—	—	1
—	—	—	—	—	59	4	7	48	1	—	—	—	1
—	—	—	—	—	22	—	3	19	1	—	—	—	1
—	—	1	—	—	155	5	17	133	4	—	—	—	4
—	—	—	—	—	17	—	2	15	1	—	—	—	1
—	—	—	—	—	27	1	2	24	1	—	—	—	1
—	—	—	—	—	6	1	1	4	5	—	2	—	3

10 警察職員勤続年別

	総数	一年未満	三年未満	五年未満	十年未満	十五年未満	二十年未満	二十五年未満	三十年未満	三十年以上
全管										
昭和 1	1223	150	296	207	360	122	61	15	10	2
〃 2	1250	162	263	242	370	112	72	17	10	2
〃 3	1276	116	288	288	365	120	68	20	11	1
〃 4	1357	182	244	226	456	139	68	29	11	2
〃 5	1371	83	271	248	474	167	72	38	11	7
警察署別										
高等官、同待遇	18	5	4	2	6	1	—	—	—	—
地方事務官地方警視	7	3	3	1	—	—	—	—	—	—
衛生主事	1	—	—	1	—	—	—	—	—	—
衛生技師	8	2	1	—	4	1	—	—	—	—
防疫醫	2	—	—	—	2	—	—	—	—	—
判任官、同待遇	91	4	36	14	31	6	—	—	—	—
属	22	—	15	4	3	—	—	—	—	—
警部	33	4	10	9	8	2	—	—	—	—
技手	10	—	4	—	4	2	—	—	—	—
衛生主事補	3	—	1	—	2	—	—	—	—	—
衛生技手（醫師藥剤師）	5	—	1	—	4	—	—	—	—	—
同（獣醫）	10	—	1	1	7	1	—	—	—	—
防疫醫	—	—	—	—	—	—	—	—	—	—
防疫監吏	8	—	4	—	3	1	—	—	—	—
警察官吏	1163	68	186	209	417	155	72	38	11	7
警部補	59	4	17	23	15	—	—	—	—	—
巡査部長	153	—	1	11	49	32	34	15	7	4
巡査	946	64	168	175	351	122	36	23	4	3
請願巡査	5	—	—	—	2	1	2	—	—	—
其ノ他職員	99	6	45	23	20	5	—	—	—	—
警察技師	2	—	—	—	1	1	—	—	—	—
警察技手	9	1	2	1	5	—	—	—	—	—
衛生助手	3	—	1	—	2	—	—	—	—	—
雇其ノ他	85	5	42	22	12	4	—	—	—	—

11 警察職員年齢別

	総数	二十年未満	二十五年未満	三十年未満	三十五年未満	四十年未満	四十五年未満	五十年未満	五十五年未満	五十五年以上
全管										
昭和 1	1223	10	176	350	292	194	110	49	30	13
〃 2	1250	8	173	369	305	187	123	46	28	91
〃 3	1276	6	101	355	357	205	154	54	28	16
〃 4	1357	8	153	382	363	205	151	48	30	17
〃 5	1371	7	153	359	363	223	141	76	31	18
警察署別（昭和5年末）										
高等官、同待遇	18	—	—	1	4	3	3	3	3	1
地方事務官同警視	7	—	—	1	2	1	1	2	—	—
衛生主事	1	—	—	—	—	—	—	—	1	—
衛生技師	8	—	—	—	2	1	1	1	2	1
防疫醫	2	—	—	—	—	1	1	—	—	—
判任官、同待遇	91	—	1	6	24	29	21	8	3	—
属	22	—	—	1	9	6	4	2	—	—
警部	33	—	—	1	2	13	9	6	2	—
技手	10	—	1	2	—	6	1	—	—	—
衛生主事補	3	—	—	—	2	—	1	—	—	—
衛生技手（醫師藥剤師）	5	—	—	—	1	2	2	—	—	—
同（獣醫）	10	—	—	1	6	1	2	—	—	—
防疫醫	—	—	—	—	—	—	—	—	—	—
防疫監吏	8	—	—	1	4	1	1	—	1	—
警察官吏	1163	—	123	322	323	183	109	62	24	17
警部補	59	—	—	7	21	22	7	3	—	—
巡査部長	153	—	—	16	39	33	32	21	7	5
巡査	946	—	123	298	262	127	70	38	17	11
請願巡査	5	—	29	1	2	1	—	—	—	1
其ノ他職員	99	7	—	30	12	8	9	3	1	—
警察技師	2	—	—	—	—	1	1	—	—	—
同技手	9	—	—	2	2	2	2	1	—	—
衛生助手	3	—	—	—	1	—	1	1	—	—
雇其ノ他	85	7	29	28	9	5	5	1	1	—

12 警察員俸給別 (昭和5年末)

	總數	高等官同待遇					判任官同待遇									其ノ他ノ職員				
		總數	地方事務官同警視	衛生主事	衛生技師	防疫醫	總數	屬	警部	技手	衛生主事補	衛生技手醫師藥劑師	同獸醫	防疫醫	防疫監吏	總數	警察技師	警察技手	衛生助手	雇其ノ他
全 警																				
總數	208	18	7	1	8	2	91	22	33	10	3	5	10	—	8	99	2	9	3	85
俸 給 別																				
年俸 三千四百圓	1	1	—	—	1	—	—	—	—	—	—	—	—	—	—	—	—	—	—	—
二千七百圓	1	1	—	—	—	1	—	—	—	—	—	—	—	—	—	—	—	—	—	—
二千四百圓	3	3	1	—	2	—	—	—	—	—	—	—	—	—	—	—	—	—	—	—
二千圓	4	4	—	—	3	1	—	—	—	—	—	—	—	—	—	—	—	—	—	—
千八百圓	3	2	—	—	2	—	—	—	—	—	—	—	—	—	—	1	1	—	—	—
千六百圓	5	4	3	1	—	—	—	—	—	—	—	—	—	—	—	1	1	—	—	—
千四百圓	1	1	1	—	—	—	—	—	—	—	—	—	—	—	—	—	—	—	—	—
千二百圓	2	2	2	—	—	—	—	—	—	—	—	—	—	—	—	—	—	—	—	—
月俸 百六十圓	—	—	—	—	—	—	—	—	—	—	—	—	—	—	—	—	—	—	—	—
百三十五圓	2	—	—	—	—	—	2	—	—	1	—	1	—	—	—	—	—	—	—	—
百十五圓	4	—	—	—	—	—	4	—	1	2	—	1	—	—	—	—	—	—	—	—
百圓	4	—	—	—	—	—	4	2	—	—	—	2	—	—	—	—	—	—	—	—
八十五圓	15	—	—	—	—	—	14	4	6 ×1	3	—	—	—	—	—	1	—	1	—	—
八十圓	2	—	—	—	—	—	—	—	—	—	—	—	—	—	—	2	—	2	—	—
七十五圓以上	20	—	—	—	—	—	17	2	11 ×1	2	—	—	1	—	—	3	—	2	—	1
七十圓以上	10	—	—	—	—	—	8	1	4	1	—	1	1	—	—	2	—	2	—	—
六十五圓以上	13	—	—	—	—	—	12	1	5	—	—	—	5	—	1	1	—	—	—	1
六十圓以上	13	—	—	—	—	—	13	2	4	—	1	—	3	—	3	—	—	—	—	—
五十五圓以上	9	—	—	—	—	—	8	4	—	—	—	—	—	—	4	1	—	1	—	—
五十圓以上	5	—	—	—	—	—	4	3	—	—	1	—	—	—	—	1	—	—	—	1
四十五圓以上	13	—	—	—	—	—	4	3	—	—	1	—	—	—	—	9	—	—	—	9
四十圓以上	33	—	—	—	—	—	1	—	—	1	—	—	—	—	—	32	—	—	3	29
三十五圓以上	16	—	—	—	—	—	—	—	—	—	—	—	—	—	—	16	—	—	—	16
三十圓以上	10	—	—	—	—	—	—	—	—	—	—	—	—	—	—	10	—	—	—	10
二十五圓以上	8	—	—	—	—	—	—	—	—	—	—	—	—	—	—	8	—	—	—	8
二十圓以上	10	—	—	—	—	—	—	—	—	—	—	—	—	—	—	10	—	—	—	10
二十圓未滿	1	—	—	—	—	—	—	—	—	—	—	—	—	—	—	1	—	1	—	—

13 警察官吏俸給及加俸

		總數	警部補	巡査部長	巡査
		俸給平均額			
俸給	昭和 1	円 46 443	円 56 466	円 53 758	円 44 551
	〃 2	46 129	54 000	53 333	44 383
	〃 3	46 226	55 458	58 851	44 368
	〃 4	46 398	55 207	53 471	44 927
	〃 5	47 170	56 590	55 200	45 240
		給與額別人員			
	總數	1 141	59	153	929
	八十圓未滿	1	1	--	—
	七十五圓未滿	3	—	3	—
	七十圓未滿	24	1	17	6
	六十五圓未滿	83	17	26	40
	六十圓未滿	93	20	29	44
	五十五圓未滿	112	13	25	74
	五十圓未滿	209	6	52	251
	四十五圓未滿	431	1	1	429
	四十圓未滿	85	—	—	85
加俸	昭和 1	438	42	122	272
	〃 2	425	48	106	270
	〃 3	432	43	109	279
	〃 4	413	51	110	251
	〃 5	448	55	122	271
		給與額別人員			
	八圓	2	—	2	—
	七圓	7	1	6	—
	六圓	11	—	5	6
	五圓	51	3	29	19
	四圓	69	16	21	32
	三圓	52	19	11	22
	二圓	218	16	48	154
	一圓	38	—	—	38

13 警察上死傷

		死亡 總數	警部	警部補	巡査部長	巡査	負傷 總數	警部	警部補	巡査部長	巡査
		全管									
昭和	1	2	—	—	—	2	12	—	—	—	12
〃	2	—	—	—	—	—	15	—	—	3	12
〃	3	1	—	—	—	1	13	—	2	1	10
〃	4	1	—	—	—	1	35	—	4	2	29
〃	5	1	—	—	—	1	23	—	1	1	21
		種別 (昭和5年)									
犯罪人逮捕		1	—	—	—	1	3	—	—	—	3
暴行又ハ發狂者取押		—	—	—	—	—	2	—	—	—	2
囚人被疑者押送又ハ同行		—	—	—	—	—	—	—	—	—	—
水火災等警戒防護		—	—	—	—	—	—	—	—	—	—
人命救助		—	—	—	—	—	—	—	—	—	—
傳染病豫防救治		—	—	—	—	—	—	—	—	—	—
演武中		—	—	—	—	—	14	—	1	1	12
其ノ他		—	—	—	—	—	4	—	—	—	4

14 巡査諸恩給及扶助料並諸給與

	年金 普通恩給 人員	金額	増加恩給 人員	金額	扶助料 人員	金額	一時金 一時恩給 人員	金額	一時扶助料 人員	金額	療治料 人員	金額	給助料 人員	金額	弔祭料 人員	金額
	全管															
大正十四年	602 ×63	円 112 845 × 14 968	6	円 1 440	165 ×14	円 15 034 × 1 671	24 × 2	円 3 780 × 823	4	円 879	13	円 497	24	円 1 045	8	円 1 589
昭和元年	616 ×63	119 865 × 10 052	6	1 440	180 ×14	16 483 × 1 717	17 × 1	2 624 × 90	23	3 890	13	131	10	464	4	1 168
〃 二年	624 ×71	125 061 × 17 957	6	1 440	193 ×16	17 815 × 2 000	25	3 483	6	755	13	173	8	408	7 × 1	1 262 × 420
〃 三年	636 ×71	129 20· × 18 1·4	6	1 440	213 ×16	19 746 × 2 000	21 × 1	2 622 × 250	3	442	11 × 2	662 × 18	6 × 1	263 × 56	8	2 589
〃 四年	646 ×70	134 592 × 18 002	8	2 000	225 ×17	20 750 × 2 048	23	3 849	3	246	30 × 4	594 × 24	54 × 6	1 744 × 146	8	1 911
〃 五年	651 ×72	136 300 × 18 401	8	2 000	241 ×17	22 764 × 2 148	13	2 135	3	616	32 × 1	593 × 1	55 × 1	1 654 × 1	5	1 464

×印ハ警部補

15 警察職員出身地別 (昭和5年末)

本籍別	総数	高等官同待遇 総数	地方事務官同警視	衛生主事	衛生技師	防疫醫	判任官 総数	屬	警部	技手
全警										
総数	1371	18	7	1	8	2	91	22	33	10
静岡縣警	1086	5	2	1	1	1	54	12	27	4
静岡市	51	—	—	—	—	—	9	2	3	1
濱松市	12	—	—	—	—	—	2	—	—	1
沼津市	4	—	—	—	—	—	—	—	—	—
淸水市	3	—	—	—	—	—	—	—	—	—
賀茂郡	28	—	—	—	—	—	1	1	—	—
田方郡	24	—	—	—	—	—	—	—	—	—
駿東郡	57	—	—	—	—	—	3	—	1	—
富士郡	100	—	—	—	—	—	—	—	—	—
庵原郡	35	1	1	—	—	—	1	—	—	—
安倍郡	93	1	—	—	—	1	2	1	1	—
志太郡	119	1	1	—	—	—	10	3	4	2
榛原郡	76	—	—	—	—	—	3	1	2	—
小笠郡	154	—	—	—	—	—	9	—	8	—
周智郡	54	—	—	—	—	—	1	—	—	—
磐田郡	146	1	—	1	—	—	8	1	2	—
濱名郡	92	—	—	—	—	—	7	3	3	—
引佐郡	38	1	—	—	1	—	3	—	3	—
他府縣	285	13	5	—	7	1	37	10	6	6
東京府	11	1	1	—	—	—	5	1	—	1
兵庫縣	3	1	1	—	—	—	1	—	—	1
山口縣	1	—	—	—	—	—	1	1	—	—

本籍別	同待遇 衛生主事補	衛生技手	同(獸醫)	防疫醫	防疫監吏	警察官吏 総数	警部補	巡査部長	巡査	その他の職員 総数	警察技師	警察技手	衛生助手	雇其他
管内														
	3	5	10	—	8	1163	59	153	951	99	2	9	3	88
署別														
	3	1	4	—	3	944	49	122	773	83	—	6	—	77
	1	—	1	—	1	27	2	4	21	15	—	—	—	15
	—	1	—	—	—	10	1	1	8	—	—	—	—	—
	—	—	—	—	—	4	—	2	2	—	—	—	—	—
	—	—	—	—	—	3	—	—	3	—	—	—	—	—
	—	—	—	—	—	25	3	1	21	2	—	—	—	2
	—	—	—	—	—	21	2	2	17	3	—	—	—	3
	—	—	2	—	—	47	3	2	42	7	—	—	—	7
	—	—	—	—	—	100	3	12	85	—	—	—	—	—
	1	—	—	—	—	32	2	1	29	1	—	—	—	1
	—	—	—	—	—	64	—	13	51	26	—	2	—	24
	—	—	—	—	1	98	2	16	80	10	—	1	—	9
	—	—	—	—	—	69	3	10	56	4	—	1	—	3
	—	—	—	—	1	140	9	17	114	5	—	1	—	4
	—	—	1	—	—	51	2	8	41	2	—	—	—	2
	—	—	—	—	—	137	9	12	116	5	—	1	—	4
	1	—	—	—	—	82	6	16	60	3	—	—	—	3
	—	—	—	—	—	34	2	5	27	—	—	—	—	—
	—	4	6	—	5	219	10	31	172	16	2	3	3	11
	—	1	—	—	1	4	2	—	2	1	—	—	—	1
	—	—	—	—	—	—	—	—	—	1	—	—	—	1
	—	—	—	—	—	—	—	—	—	—	—	—	—	—

15 警察職員

	總數	高等官同待遇			判任官			
		總數	地方事務官同警視	衛生主事	總數	屬	警部	技手
						他		府
北海道	2	—	—	—	—	—	—	—
茨城縣	71	—	—	—	1	—	—	—
千葉縣	11	2	—	—	—	—	—	—
愛知縣	32	1	—	—	3	—	—	1
新潟縣	4	1	—	—	2	—	—	—
栃木縣	24	1	—	—	1	1	—	—
長野縣	8	2	2	—	1	—	—	1
埼玉縣	7	—	—	—	3	—	2	—
神奈川縣	8	—	—	—	2	1	1	—
宮崎縣	4	—	—	—	2	1	1	—
群馬縣	14	—	—	—	2	—	—	—
岡山縣	4	—	—	—	—	—	—	—
福島縣	12	1	—	—	1	1	—	—
三重縣	2	—	—	—	—	—	—	—
岐阜縣	3	—	—	—	—	—	—	—
福井縣	1	—	—	—	—	—	—	—
佐賀縣	1	—	—	—	1	—	—	—
大分縣	2	—	—	—	1	—	—	—
秋田縣	6	—	—	—	1	—	—	1
山梨縣	25	1	1	—	3	1	—	1
宮城縣	7	—	—	—	1	—	—	—
其ノ他ノ府縣	22	2	—	—	5	3	1	—

出身地別（續）

同待遇					警察官吏				其ノ他ノ職員				
衛生主事補	衛生技手	同（獸醫）	防疫醫	防疫監吏	總數	警部補	巡査部長	巡査	總數	警察技師	警察技手	衛生助手	雇其ノ他
縣		部	（續）										
—	—	—	—	—	2	—	—	2	—	—	—	—	—
—	—	—	—	1	68	2	11	55	2	—	—	—	2
—	—	—	—	—	7	—	1	6	2	—	1	—	1
—	—	1	—	1	28	1	3	24	—	—	—	—	—
—	1	—	—	1	1	—	1	—	—	—	—	—	—
—	—	—	—	—	22	—	1	21	—	—	—	—	—
—	—	—	—	—	5	1	—	4	—	—	—	—	—
—	—	1	—	—	4	—	—	4	—	—	—	—	—
—	—	—	—	—	5	—	—	5	—	—	—	—	—
—	—	—	—	—	2	1	—	1	—	—	—	—	—
—	—	2	—	—	12	1	3	8	—	—	—	—	—
—	—	—	—	—	2	—	1	1	—	—	—	—	—
—	—	—	—	—	10	—	3	7	—	—	—	—	—
—	—	—	—	—	2	—	1	1	—	—	—	—	—
—	—	—	—	—	3	—	1	2	—	—	—	—	—
—	—	—	—	—	1	—	—	1	—	—	—	—	—
—	1	—	—	—	—	—	—	—	—	—	—	—	—
—	1	—	—	—	1	—	—	1	—	—	—	—	—
—	—	—	—	—	2	—	—	2	3	1	1	—	1
—	—	1	—	—	18	—	2	16	3	—	—	—	3
—	—	1	—	—	6	—	1	5	—	—	—	—	—
—	—	—	—	1	14	2	2	10	1	1	—	—	—

16 巡査志願者

		総数 志願	総数 採用	総数 百分比	二十年以上 志願	二十年以上 採用	二十五年以上 志願	二十五年以上 採用	三十年以上 志願	三十年以上 採用	三十五年以上 志願	三十五年以上 採用
		全管										
昭和	1	294	128	29.5	180	69	85	45	26	12	3	2
〃		× 22	× 14		× 2	× 2	× 12	× 6	× 7	× 5	× 1	× 1
〃	2	353	130	36.8	208	72	108	28	32	15	4	2
〃		× 31	× 16		× 4	× 2	× 11	× 3	× 12	× 9	× 4	× 2
〃	3	510	94	17.8	298	53	148	28	52	13	12	3
〃		× 38	× 4		× 5		× 7		× 14	× 1	× 12	× 3
〃	4	553	95	17.7	335	51	143	31	68	13	7	
〃		× 23	× 10		× 1	× 1	× 8	× 3	× 9	× 3	× 5	× 3
〃	5	492	69	14.1	351	47	126	21	13	2	2	—
		× 1	× 1						× 1			

×印ハ前職アルモノ

17 採用巡査学歴

		総数	学歴別 大学卒業	専門高等学校 卒業	専門高等学校 在学	普通試験合格	中等学校 卒業	中等学校 在学	小学校卒業
		全管							
昭和	1	142	3	—	—	1	5	3	130
〃	2	146	2	—	—	1	8	5	130
〃	3	98	2	2	—	1	9	3	81
〃	4	105	1	3	—	—	18	8	75
〃	5	70	—	—	1	—	10	3	56

18 採用巡査職業

		総数	公務(軍人ヲ除ク)	軍人	銀行会社	農業	工業	商業	水産業	交通通信業	其ノ他	無職業
昭和	1	?	?	?	?	?	?	?	?	?	?	?
〃	2	?	?	?	?	?	?	?	?	?	?	?
〃	3	?	?	?	?	?	?	?	?	?	?	?
〃	4	105	10	—	5	46	4	5	1	3	14	17
〃	5	70	8	2	3	42	6	3	—	1	2	3

19 警察官吏教習 (1) 現任巡査教習

		普通別科教習 回数	普通別科教習 人員	特別別科教習 特高高等 回数	特高高等 人員	保安 回数	保安 人員	消防 回数	消防 人員	刑事 回数	刑事 人員	衛生 回数	衛生 人員	武術 回数	武術 人員	其他 回数	其他 人員
昭和	5	1	33	—	—	—	—	—	—	—	—	—	—	—	—	—	—

19 警察官吏教習 (2) 初任巡査教習

		総数	任免 卒業 総数	卒業 優等	卒業 普通	退職 総数	退職 死亡	退職 免職	退職 其ノ他
		全管							
昭和	1	111	109	5	104	2	—	—	2
〃	2	119	115	1	114	4	—	2	2
〃	3	85	79	1	78	6	—	3	3
〃	4	91	91	4	87	—	—	—	—
〃	5	76	74	3	71	2	—	1	1
		各期別 (昭和5年)							
第二百十九期		28	28	1	27	—	—	—	—
第二百二十期		26	25	1	24	1	—	—	1
第二百二十一期		22	21	1	20	1	—	1	—

採用者総数ト本表総数ト符合セサルハ次ノ年次ニ繰越シタルモノアルニ依ル

20 警察行賞 (昭和5年)

		総数 人員	総数 金額	警察官 警部・警部補 人員	警察官 警部・警部補 金額	警察官 巡査部長 人員	警察官 巡査部長 金額	警察官 巡査 人員	警察官 巡査 金額	その他 人員	その他 金額
		全管									
昭和	1	2461	3526円	76	143円	384	618円	1886	2474円	115	内 281
〃	2	2087	3537	88	270	285	427	1592	2416	122	424
〃	3	2206	3725	86	159	370	730	1578	2480	172	356
〃	4	1713	2928	72	127	262	404	1295	2113	84	284
〃	5	888	2267	43	405	126	397	657	1269	62	196
		種別 (昭和5年)									
犯罪ノ豫防		—	—	—	—	—	—	—	—	—	—
犯罪ノ被告検挙逮捕		792	1689	43	405	122	297	625	979	2	8
人命救助又ハ保護		58	179	—	—	—	—	1	3	57	176
災害警戒防護又ハ救護		2	5	—	—	—	—	—	—	2	5
伝染病豫防救治		—	—	—	—	—	—	—	—	—	—
重大事件処理及執行		23	87	—	—	—	—	23	87	—	—
二十年以上勤続		12	300	—	—	4	100	8	200	—	—
警察官ニ対スル協力		1	7	—	—	—	—	—	—	1	7

21 巡査懲戒懲罰人員

	總數 免職	總數 罰俸	職務ヲ怠リタルモノ 免職	職務ヲ怠リタルモノ 罰俸	職務上ノ義務ニ違背シタルモノ 免職	職務上ノ義務ニ違背シタルモノ 罰俸	官職上威嚴又ハ信用ヲ失ヒタルモノ 免職	官職上威嚴又ハ信用ヲ失ヒタルモノ 罰俸	犯罪行爲ヲナシタルモノ 免職	犯罪行爲ヲナシタルモノ 罰俸	職務ヲ放棄シタルモノ 免職	職務ヲ放棄シタルモノ 罰俸	譴責
全管													
昭和 1	7	28	1	11	—	9	2	8	1	—	3	—	5
〃 2	12	27 ×1	1	15	6	6 ×1	3	6	—	—	2	—	6 ×2
〃 3	12	27	—	15	5	8	4	4	—	—	3	—	11 ×5
〃 4	4	26 ×1	—	12 ×1	—	3	1	11	1	—	2	—	8
〃 5	3	26 ×1	—	15 ×1	—	6	2	5	—	—	1	—	11 ×4
警察署別（昭和5年）													
警察部	1	—	—	—	—	—	—	—	—	—	1	—	—
下田	—	1	—	1	—	—	—	—	—	—	—	—	1 ×1
松崎	—	—	—	—	—	—	—	—	—	—	—	—	—
三島	—	—	—	—	—	—	—	—	—	—	—	—	—
熱海	—	—	—	—	—	—	—	—	—	—	—	—	—
大仁	—	—	—	—	—	—	—	—	—	—	—	—	—
伊東	—	—	—	—	—	—	—	—	—	—	—	—	—
沼津	—	—	—	—	—	—	—	—	—	—	—	—	1
御殿場	—	1	—	—	—	—	—	1	—	—	—	—	—
大宮	—	—	—	—	—	—	—	—	—	—	—	—	—
吉原	—	2	—	2	—	—	—	—	—	—	—	—	1 ×1
清水	—	1	—	—	—	—	—	1	—	—	—	—	2
靜岡	1	11	—	8	—	1	1	2	—	—	—	—	3
藤枝	—	—	—	—	—	—	—	—	—	—	—	—	1
島田	—	2	—	—	—	2	—	—	—	—	—	—	×1
川崎	1	—	—	—	—	—	1	—	—	—	—	—	1
金谷	—	1	—	—	—	1	—	—	—	—	—	—	—
掛川	—	—	—	—	—	—	—	—	—	—	—	—	—
堀之内	—	1 ×1	—	1 ×1	—	—	—	—	—	—	—	—	—
森町	—	—	—	—	—	—	—	—	—	—	—	—	—
水窪	—	—	—	—	—	—	—	—	—	—	—	—	—
見付	—	—	—	—	—	—	—	—	—	—	—	—	—
二俣	—	—	—	—	—	—	—	—	—	—	—	—	—
濱松	—	4	—	2	—	2	—	—	—	—	—	—	×1
新居	—	1	—	—	—	—	—	1	—	—	—	—	—
氣賀	—	1	—	1	—	—	—	—	—	—	—	—	1
水上	—	—	—	—	—	—	—	—	—	—	—	—	—

×印ハ巡査部長ヲ示ス　警察部免職1ハ巡査練習生

22 巡査異動月別

	總數 部長	總數 巡査	採用 部長	採用 巡査	轉入 部長	轉入 巡査	復職 部長	復職 巡査	休職 部長	休職 巡査	轉出 部長	轉出 巡査	進級 部長	進級 巡査	辭職 部長	辭職 巡査	事務都合 部長	事務都合 巡査	免職 部長	免職 巡査	死亡 部長	死亡 巡査
全管																						
昭和 1	17	232	—	127	—	1	—	—	—	—	—	3	4	35	11	42	2	8	—	7	—	9
〃 2	39	243	—	128	1	1	—	—	—	—	2	4	24	43	11	45	1	5	—	12	—	5
〃 3	21	273	—	93	—	4	2	46	2	46	—	3	8	18	8	26	—	16	—	12	1	9
〃 4	15	178	1	96	—	1	—	—	—	—	—	—	7	18	7	33	—	18	—	4	—	8
〃 5	9	130	—	70	—	—	—	—	—	—	—	3	5	7	2	36	—	8	—	3	2	3
月別（昭和5年）																						
1月	3	11	—	—	—	—	—	—	—	—	—	—	2	2	—	7	—	1	—	—	1	1
2月	—	30	—	26	—	—	—	—	—	—	—	1	—	1	—	2	—	—	—	—	—	—
3月	—	5	—	—	—	—	—	—	—	—	—	—	—	—	—	3	—	2	—	—	—	—
4月	2	8	—	—	—	—	—	—	—	—	—	—	2	2	—	6	—	—	—	—	—	—
5月	—	1	—	—	—	—	—	—	—	—	—	—	—	—	—	—	—	—	—	—	—	1
6月	—	5	—	—	—	—	—	—	—	—	—	—	—	—	—	4	—	1	—	—	—	—
7月	2	27	—	22	—	—	—	—	—	—	—	—	—	1	2	3	—	—	—	1	—	—
8月	—	6	—	—	—	—	—	—	—	—	—	1	—	—	—	3	—	1	—	1	—	—
9月	1	6	—	—	—	—	—	—	—	—	—	1	1	—	—	4	—	—	—	—	—	1
10月	1	4	—	—	—	—	—	—	—	—	—	—	—	1	—	2	—	—	—	1	1	—
11月	—	1	—	—	—	—	—	—	—	—	—	—	—	—	—	1	—	—	—	—	—	—
12月	—	26	—	22	—	—	—	—	—	—	—	—	—	—	—	1	—	3	—	—	—	—

23 巡査異動懲罰者勤續年數別

	總數	一年未満	一年以上	二年以上	四年以上	六年以上	八年以上	十年以上	十三年以上	十五年以上
全管										
昭和 1	119	11	20	21	13	9	4	21	6	14
〃 2	146	12	16	25	9	20	10	29	5	10
〃 3	133	19	18	24	21	9	9	17	4	12
〃 4	135	10	17	28	24	14	8	18	5	11
〃 5	111	8	13	20	10	10	14	22	4	10
種別（昭和5年）										
異動	69	3	4	11	8	8	7	18	3	7
轉出	3	—	—	—	—	—	1	1	1	—
進級	12	—	—	1	3	5	2	1	—	—
辭職	38	1	1	6	3	3	2	15	2	5
事務都合	8	1	1	2	1	—	1	1	—	1
免職	3	1	1	—	1	—	—	—	—	—
死亡	5	—	1	2	—	—	1	—	—	1
懲罰	42	5	9	9	2	2	7	4	1	3
罰俸	27	3	7	5	1	—	6	4	1	—
譴責	15	2	2	4	1	2	1	—	—	3

24 遺失物拾得物

	總數			國庫帳屬			總數	
	件數	貨幣	物件	件數	貨幣	物件	件數	
全								
昭和 1	12 370 × 10 △ 29	40 798 △ 39	26 897 × 26 969 △ 183	2 655 × 5 △ 13	1 841	4 911 × 25 252 △ 83	9 715 × 5 △ 16	
〃 2	15 575 × 2 △ 53	64 605	27 830 × 6 △ 158	4 221 △ 35	1 755	5 686 △ 140	11 354 × 2 △ 18	
〃 3	15 274 × 2 △ 22	58 976 △ 3	35 519 × 8 △ 33	3 609 △ 16	1 681 △ 3	6 386 △ 25	11 665 × 2 △ 6	
〃 4	14 577 × 4 △ 23	37 871 △ 3	28 818 × 47 △ 58	3 868 × 1 △ 12	1 616 △ 3	4 668 × 16 △ 34	10 709 × 3 △ 1	
〃 5	13 898 × 3 △ 2	34 297	26 393 × 34 △ 10	3 444	1 593	4 730	9 454 × 3 △ 4	
書								**簿**
下田	191	595	217	38	25	32		153
松崎	55	181	61	14	17	16		41
三島	512	1 520	1 228	125	44	279		387
大仁	393	1 218	2 404	2	52	296		391
	261	905	330	84	26	74		177
伊東	366	1 220	1 126	80	73	110		286
沼津	1 384 × 1	3 698	3 533 × 16	373	168	496	1 011 × 1	
御殿場	371	792	394	142	99	129		226
吉原	402	635	602	98	27	117		304
大宮	352	130	275	121	44	88		231
清水	912 × 1	2 786	1 429 × 1	200	88	227	712 × 1	
静岡	3 009	6 945	5 501	704	314	781	2 305	
藤枝	738 △ 2	1 796	1 922 × 16	146	67	538	592 × 2	
島田	192	783	197	25	10	24	167	
川崎	216	1 165	416	62	21	70	157	
金谷	216	342	236	152	11	161	64	
掛川	582 × 1	934	794 × 1	142	77	212	440 × 1	
堀之内	317	701	450	112	25	193	205	
森町	207	422	237	63	25	67	144	
水窪	52	169	100	7	5	37	45	
見付	498	858	849	130	57	217	368	
二俣	118	313	129	36	25	42	82	
濱松	2 194	5 616	3 528	512	274	451	1 682	
新居	141 △ 2	343	129 × 10	7	2	5	134 △ 2	
氣賀	215	299	305	69	17	67	146	
水上	1	1	1	—	—	—	1	

×—埋藏物　△—賦捨置品

埋藏物拾置品處分

下付								
總數		遺失者			拾得物			
貨幣	物件	件數	貨幣	物件	件數	貨幣	物件	
警								
38 957 △ 39	21 986 × 1 717 △ 100	3 539 △ 13	25 265 △ 20	8 692 △ 18	6 176 × 5 △ 3	13 692 △ 19	13 394 × 1 717 △ 82	
62 850	21 344 × 6 △ 18	3 290 × 1 △ 18	41 835	7 384 × 1 △ 18	8 064 × 1	21 019	13 960 × 5	
57 295	29 133 × 8 △ 8	3 402 △ 5	38 269	12 329 △ 7	8 263 × 2 △ 1	19 626	16 804 × 8 △ 1	
36 255	24 151 × 31 △ 18	4 077 △ 10	24 135	7 174 △ 18	6 632 × 3 △ 1	12 129	16 976 × 31 △ 1	
32 704	21 663 × 34 △ 10	4 117 △ 4	20 697	7 135 × 16 △ 10	6 337 × 3	12 007	14 528 × 18	
署別	(昭和5年)							
570	185	48	321	84	105	249	101	
164	45	15	106	13	26	58	32	
1 476	949	176	1 086	427	211	390	522	
1 166	2 108	102	724	263	289	442	1 845	
879	256	68	642	108	109	237	148	
1 147	1 016	150	914	583	136	233	433	
3 530	3 037 × 16	372	2 116	558	639 × 1	1 414	2 479 × 16	
693	264	57	341	70	172	352	194	
608	485	100	190	138	204	418	347	
86	187	70	43	67	161	43	120	
2 698	1 202 × 1	336	1 944	485	377 × 1	754	717 × 1	
6 631	4 720	905	4 133	1 207	1 400	2 498	3 513	
1 729	1 384 × 16	263 △ 2	1 197	711 × 16	329	532	673	
773	173	73	530	81	94	243	92	
1 144	346	70	952	129	87	192	217	
331	75	29	103	34	35	228	41	
857	582 × 1	115	532	185	325 × 1	325	397 × 1	
676	257	82	483	122	123	193	135	
397	170	67	239	92	77	158	78	
104	63	20	51	42	25	53	21	
801	632	197	599	350	171	202	282	
288	87	26	147	32	56	141	55	
5 332	3 077	724	3 072	1 293	958	2 260	1 784	
341	124 × 10	25 △ 2	174	30 △ 10	109	167	94	
282 1	238 1	27 —	58 —	31 —	119 1	224 1	207 1	

25 遺失物拾得埋藏物捨置品占有

	遺失				拾得埋藏物捨置品占有								
	件數	貨幣	物件	衣類	件數	總數		警察官		人民		官民協力	
						貨幣	物件	貨幣	物件	貨幣	物件	貨幣	物件
全警													
昭和 1	14 444	円 86 545	件 21 053	點 907	14 950 × 1 △ 41	円 48 892 △ 20	42 168 × 1 △ 120	円 35	161 △ 70	円 48 957 △ 20	42 007 × 1 △ 47	円 —	— △ 3
〃 2	14 246	99 650	19 135	695	14 997 × 6 △ 42	70 941 △ 2	40 314 × 40 △ 97	52 △ 2	178 △ 92	70 021	39 784 × 40 △ 5	348	352
〃 3	14 906	85 897	19 211	803	14 279 × 3 △ 61	68 097	36 598 × 4 △ 173	20	282 △ 97	67 829	32 905 × 4 △ 76	248	3 398
〃 4	14 909	94 545	18 186	1 225	14 746 × 6 △ 161	39 165 △ 4	27 266 × 52 △ 231	142 △ 1	108 △ 9	38 774 △ 1	24 982 × 52 △ 217	253 △ 2	2 176 △ 5
〃 5	13 794	71 530	16 965	1 331	14 564 × 10 △ 85	34 627	25 344 × 194 △ 246	68	140 △ 33	34 326	23 123 × 194 △ 213	233	2 081
警察署別 (昭和5年)													
下田	144	1 193	150	19	203	645	255	—	—	645	255	—	—
松崎	50	434	48	3	79	142	52	—	—	142	52	—	—
三島	611	3 128	1 652	54	537	1 458	1 200	—	2	1 458	1 198	—	—
熱海	308	1 068	443	49	457	1 372	2 016	—	—	1 372	2 016	—	—
大仁	276	1 966	304	38	219 △ 1	857	342 △ 1	2	2	855	340 △ 1	—	—
伊東	326	2 611	515	47	288 △ 2	1 125	555 △ 4	—	△ 4	1 125	555	—	—
沼津	1 033	6 961	1 092	66	1 204	3 260	3 302	2	13	3 025	1 208	233	2 081
御殿場	581	2 489	512	12	329 × 1	745	400 × 1	7	3	738	397 × 1	—	—
吉原	420	2 271	470	39	426 △ 27	625	561 △ 29	5	14	620	547 △ 29	—	—
大宮	550	156	515	5	363 × 1 △ 5	767	320 × 1 △ 5	—	△ 5	767	320 × 1	—	—
清水	827	4 942	875	130	1 009 × 1	2 904	1 379 × 10	2	20	2 902	1 359 × 10	—	—
静岡	3 141	15 146	3 859	163	3 814 △ 36	6 543	5 565 △ 168	13	35	6 530	5 530 △ 168	—	—
藤枝	836	5 768	1 694	139	670 × 1 △ 6	2 092	1 102 × 24 △ 21	—	9 △ 20	2 092	1 093 × 24 △ 1	—	—
島田	237	1 356	215	9	110 △ 3	704	195 △ 3	—	△ 3	704	195	—	—
川崎	276	1 823	392	32	236 △ 1	1 142	310 △ 1	30	△ 1	1 112	310	—	—
金谷	116	352	94	6	104	178	117	—	—	178	117	—	—
掛川	406	1 611	594	56	602 × 2	1 028	798 × 47	—	8	1 028	790 × 47	—	—
堀之内	240	877	198	28	225	764	225	—	—	764	225	—	—
森町	135	772	127	26	182 × 3 △ 4	526	196 × 85 △ 4	—	—	526	196 × 85 △ 4	—	—
水窪	71	892	63	7	52	94	83	1	—	93	83	—	—
見付	641	2 618	670	45	756	1 043	1 054	—	1	1 043	1 053	—	—
二俣	132	330	135	7	136	255	154	—	—	255	154	—	—
濱松	2 133	11 528	2 638	335	2 260	5 878	4 872	6	33	5 872	4 839	—	—
新居	139	777	157	4	140	292	133 △ 10	—	—	293	133 △ 10	—	—
氣賀	163	461	151	12	161 × 1	186	157 × 26	—	—	186	157 × 26	—	—
水上	2	—	2	—	1	1	1	—	—	1	1	—	—

26 警察部費

	昭和5年度	昭和4年度	昭和3年度	昭和2年度	昭和1年度
	円	円	円	円	円
総額	1 840 870	1 603 046	1 813 023	1 753 944	1 732 818
経常費	1 622 760	1 367 735	1 372 096	1 379 711	1 397 347
警察費	1 540 806	1 303 357	1 306 515	1 300 060	1 294 933
警察職員費	1 339 513	1 155 607	1 122 186	1 118 389	1 050 997
俸給	709 309	697 746	685 188	667 544	628 765
警部補	39 550	38 957	38 051	37 160	35 278
巡査	605 544	596 685	583 095	572 115	541 648
其ノ他	48 741	46 422	45 062	42 988	37 587
加俸及退職給	15 471	15 682	19 040	15 281	14 252
諸給	450 654	282 463	268 811	288 100	262 890
手当	14 591	14 056	13 478	13 854	13 560
雇人給料	42 554	41 713	41 213	40 165	36 577
旅費	274 567	119 290	112 048	136 255	130 079
賄料	26 056	25 860	24 636	24 352	—
官舎貸与料	14 911	15 468	14 643	14 324	13 834
恩給	77 973	66 076	62 793	59 210	68 840
庁費	179 838	175 398	168 186	162 745	159 342
賄料	174 767	124 831	160 064	151 625	230 236
借家借地料	5 557	3 442	3 003	2 507	25 844
備品費	654	654	654	575	856
消耗品費	13 903	8 848	11 182	30 838	10 613
印刷製本費	28 437	26 452	26 985	26 119	24 146
通信運搬費	5 893	3 381	3 494	5 021	3 055
電話維持費	10 648	9 884	9 714	9 796	8 667
被服費	39 937	26 109	25 301	25 365	34 827
其ノ他	46 076	39 871	63 349	38 422	50 322
共済組合補給費	23 658	6 192	16 337	13 082	71 906
機密費	13 236	13 069	12 765	12 546	—
警察監獄費	13 000	13 850	11 500	17 500	13 700
警察部修繕費	3 576	3 438	3 676	3 188	4 273
警察署修繕費	459	195	609	240	320
衛生費	3 116	3 243	3 067	2 948	13 953
娼妓病院費	81 954	56 940	61 905	76 463	88 141
院費	11 225	11 741	12 192	11 993	19 801
患者費	10 126	10 285	11 001	11 155	18 261
備品費	5 183	5 619	5 824	6 005	6 387
消耗品費	1 401	973	1 235	1 295	875
通信運搬費	1 555	1 707	1 953	1 867	1 855
其他	283	286	284	272	279
	1 703	1 700	1 705	1 716	8 865

係経費

	昭和5年度	昭和4年度	昭和3年度	昭和2年度	昭和1年度
	円	円	円	円	円
修繕費	1 098	1 456	1 191	878	1 540
衛生諸費	70 729	45 199	47 713	64 470	68 339
伝染病予防費	25 912	19 285	22 725	25 145	24 061
諸給	2 243	2 176	2 225	2 227	3 947
手当	3 460	3 244	3 244	3 244	3 254
旅費	8 491	6 139	7 753	10 156	7 556
賞与費	277	264	283	248	409
備品費	2 680	1 434	1 317	1 377	1 873
消耗品費	7 510	5 885	7 118	7 231	6 071
通信運搬費	262	209	258	223	206
其他	988	334	527	439	745
痘予防費	16 059	15 456	14 477	26 699	21 384
結核予防費	1 168	1 663	776	825	820
トラホーム予防費	70	115	625	623	611
マラリヤ予防費	229	231	224	237	246
狂犬病予防費	543	810	741	788	792
温泉調査費	1 488	1 694	2 864	2 907	484
保健衛生費	1 154	1 217	2 406	2 589	1 691
試験執行費	857	746	649	650	300
衛生検査費	3 321	3 370	3 965	3 861	17 572
精神病者監護費	19 436	—	—	—	—
富士登山者救護費	486	612	—	—	—
臨時部	218 110	235 311	440 927	374 233	335 471
警察庁舎営繕費	13 363	23 509	119 645	65 558	20 766
警察部模様替其他	2 041	6 734	31 722	13 611	—
警察署建築費	11 322	16 864	87 323	52 547	20 766
警察費	—	—	59 548	—	96 117
警察電話架設費	—	—	59 548	—	96 117
衛生費	88 247	130 208	108 241	160 586	183 388
衛生補助費	88 152	128 701	108 241	159 836	183 388
伝染病予防補助費	75 265	96 264	89 722	143 991	180 246
トラホーム予防補助費	676	1 729	2 660	2 660	1 955
肺結核予防補助費	563	563	563	564	500
寄生虫駆除補助費	746	647	747	744	1 687
簡易水道補助費	10 176	29 638	12 269	12 597	—
医師会事業補助費	285	360	3 660	—	—
厠圏改良奨励補助費	500	220	—	—	—
建築費	195	1 567	—	750	—
消防聯合会補助	8 000	7 200	8 000	800	5 000
警察費本年度支出額	1 860	—	68 327	107 689	—
	106 660	74 304	74 766	30 660	27 200
下水道補助費支出費	31 000	28 800	40 000	20 000	20 000
上水道補助費支出額	75 600	45 504	34 766	10 600	7 200
共済組合補助費	—	—	3 000	3 000	3 000

27 警察電話

全管

	線路亘長	線路延長	機械 交換機	電話 線数	本数	派出所 警部補	派出所 巡査部長	派出所 巡査	巡査駐在所	官舎
昭和 1	841 468	3 186 498	7	441	166	13	28	37	179	46
〃 2	873 204	3 249 965	7	509	173	14	29	41	203	49
〃 3	924 766	3 373 088	7	564	182	14	29	42	248	49
〃 4	1 117 613	4 017 561	7	645	278	16	29	50	261	60
〃 5	1 117 613	4 017 561	7	664	242	16	30	51	261	64

設置別（昭和5年末）

知事官房	—	—	—	7	2	—	—	—	—	5
警察部	—	—	1	78	54	—	—	—	—	24
特高課	—	—	—	7	5	—	—	—	—	2
高等課	—	—	—	13	6	—	—	—	—	7
警務課	—	—	1	27	21	—	—	—	—	6
保安課	—	—	—	10	7	—	—	—	—	3
刑事課	—	—	—	5	3	—	—	—	—	—
衛生課	—	—	—	9	6	—	—	—	—	3
工場課	—	—	—	5	3	—	—	—	—	2
巡査教習所	—	—	—	4	4	—	—	—	—	—
裁判所	—	—	—	17	10	—	—	—	—	7
静岡（地方）（区）	—	—	—	8	3	—	—	—	—	5
浜松（区）	—	—	—	3	2	—	—	—	—	1
沼津（区）	—	—	—	3	2	—	—	—	—	1
掛川（区）	—	—	—	1	1	—	—	—	—	—
吉原（区）	—	—	—	1	1	—	—	—	—	—
下田（区）	—	—	—	1	1	—	—	—	—	—
警察署	1 117 613	4 017 561	6	562	176	16	30	51	261	28
下田	52 000	130 000	—	14	4	2	—	—	7	1
松崎	9 724	27 296	—	4	2	—	—	—	1	1
三島	38 427	106 916	—	19	8	—	2	1	7	1

電話

	線路亘長	線路延長	機械 交換機	電話 総数	本数	派出所 警部補	派出所 巡査部長	派出所 巡査	巡査駐在所	官舎
熱海	18 969	42 659	—	10	7	—	1	1	2	1
大仁	44 333	133 871	1	19	6	1	—	—	11	1
伊東	18 542	37 094	—	5	3	—	—	—	1	1
沼津	51 486	398 332	1	45	16	—	3	8	11	2
御殿場	53 593	209 442	1	21	5	1	—	1	13	1
吉原	35 628	214 019	—	26	8	1	—	—	16	1
大宮	60 559	104 770	—	29	11	—	1	1	15	1
清水	30 578	268 070	—	27	10	2	2	6	5	2
清水水上	—	—	—	1	1	—	—	—	—	—
静岡	81 756	354 329	1	54	11	—	2	18	21	2
藤枝	21 121	117 630	—	20	8	1	1	1	8	1
島田	14 309	83 844	—	15	7	—	—	1	6	1
川崎	40 229	143 655	—	27	8	2	1	—	15	1
金谷	17 142	74 583	—	9	5	—	—	—	3	1
掛川	65 418	265 893	1	30	7	1	1	1	19	1
堀之内	44 401	193 060	—	18	5	—	2	—	10	1
森町	21 313	43 726	—	13	4	—	1	—	7	1
水窪	50 100	50 200	—	13	3	—	3	—	6	1
見付	58 149	278 166	—	31	10	3	2	—	15	1
二俣	44 000	61 000	—	14	5	—	1	1	6	1
浜松	112 250	398 624	1	65	12	2	5	11	34	1
新居	24 346	122 100	—	13	5	—	1	—	6	1
氣賀	43 342	95 296	—	18	5	—	1	—	11	1
富士山	70 000	70 000	—	—	—	—	—	—	—	—

28 收發文書

(1) 警察署別

	發送 總數	發送 各官公署 縣內	發送 各官公署 縣外	發送 派出所駐在所	發送 其ノ他	收受 總數	收受 各官公署 縣內	收受 各官公署 縣外	收受 派出所駐在所	收受 其ノ他
全縣										
昭和 1	491 721	181 374	39 187	271 160	—	441 999	199 228	36 748	206 023	—
〃 2	535 817	163 906	48 876	279 884	43 151	457 762	158 880	44 671	44 671	69 993
〃 3	580 814	183 502	46 282	304 729	46 331	526 359	175 199	47 345	244 729	59 086
〃 4	606 427	197 583	62 016	304 765	42 063	561 134	190 573	56 195	259 095	55 271
〃 5	639 082	221 939	64 848	309 431	42 864	619 624	212 634	62 393	293 926	50 671
警察署 (昭和5年)										
下田	10 095	2 945	967	5 900	283	8 669	3 756	585	3 961	367
松崎	6 522	3 037	272	2 824	389	7 053	3 547	227	2 860	409
三島	21 454	10 441	5 043	3 419	2 551	32 940	13 571	5 181	10 735	3 453
熱海	5 439	2 695	2 726	—	18	6 490	3 705	2 738	—	47
大仁	19 658	6 773	887	11 565	433	16 781	6 430	689	9 488	174
伊東	5 976	3 220	604	1 938	214	7 800	2 835	1 153	3 364	448
沼津	96 293	26 004	1 991	67 293	1 005	38 570	13 085	4 605	19 245	1 635
御殿場	23 896	12 495	4 723	4 272	2 406	28 913	12 775	5 471	7 985	2 682
吉原	33 939	12 146	3 868	16 219	1 706	28 591	8 153	3 823	16 652	962
大宮	8 760	3 008	1 765	3 607	380	11 290	3 012	1 428	6 490	300
清水	32 498	8 453	5 484	18 507	54	33 819	7 320	1 607	24 180	703
靜岡	63 285	21 212	5 478	35 258	1 337	69 380	20 517	5 626	40 160	3 077
藤枝	56 879	25 525	4 828	25 849	677	62 663	25 427	3 994	33 009	233
島田	11 659	7 772	726	3 032	129	14 489	7 838	1 515	4 945	191
川崎	8 097	2 672	1 872	2 168	1 385	8 508	2 736	1 771	2 538	1 463
金谷	17 894	8 470	2 084	7 162	178	15 682	5 562	1 700	8 255	165
掛川	15 662	5 580	1 315	8 503	265	20 828	5 252	1 416	13 720	440
堀之內	22 991	9 169	2 088	7 912	3 822	23 757	10 382	2 163	7 015	4 197
森町	16 753	7 593	2 934	5 574	648	19 158	9 575	2 821	5 996	766
水窪	11 511	4 157	1 680	4 416	1 258	18 639	4 508	1 394	8 107	4 630
見付	38 465	8 896	3 328	26 001	240	37 884	9 492	3 060	25 171	161
二俣	8 515	2 663	488	5 070	294	12 030	4 065	735	6 231	999
濱松	67 739	18 004	8 111	19 199	22 425	67 830	19 141	7 460	19 174	22 055
新居	7 068	3 269	776	2 661	364	8 762	3 427	1 277	3 604	454
氣賀	27 319	5 119	751	21 082	367	16 984	4 510	859	11 032	583
清水水上	714	617	61	—	36	2 114	2 013	85	—	16

	其ノ他 總數 總數	其ノ他 總數 書面	其ノ他 總數 口頭	願 書面	願 口頭	伺 書面	伺 口頭	届 書面	届 口頭	宿泊届	雜 書面	雜 口頭
全縣												
昭和 1	756 000	694 125	61 875	46 334	18 371	431	317	73 767	37 751	279 189	299 840	—
〃 2	864 916	782 009	82 907	50 180	21 260	749	1 615	89 260	43 590	306 105	352 155	—
〃 3	1 134 471	869 852	264 617	50 339	27 099	1 120	2 209	89 581	46 568	342 846	385 966	18 874
〃 4	977 200	877 050	100 150	62 770	29 263	2 824	2 347	102 486	55 408	310 214	398 756	13 222
〃 5	658 496	55 972	103 524	77 270	30 114	3 530	3 059	109 208	61 181	327 406	37 558	9 170
警察署 (昭和5年)												
下田	15 357	13 923	1 434	2 563	318	—	—	2 755	1 115	7 626	979	1
松崎	5 639	5 033	606	595	86	—	—	639	399	3 581	218	121
三島	65 876	52 811	13 065	14 678	3 578	2 100	2 147	17 239	6 172	14 382	4 412	1 168
熱海	29 441	26 974	2 467	688	202	40	5	913	2 236	24 835	498	24
大仁	9 232	7 128	2 104	2 681	486	131	146	1 666	1 472	2 645	5	—
伊東	30 589	29 005	1 584	2 143	223	—	—	2 687	1 361	23 774	401	—
沼津	43 267	39 141	4 126	5 148	549	—	—	6 173	3 577	27 591	229	—
御殿場	27 433	20 326	7 107	3 223	1 839	396	—	5 904	4 851	6 442	4 361	417
吉原	20 814	15 584	5 230	1 669	1 333	807	520	3 184	2 647	9 495	429	730
大宮	22 378	20 690	1 688	1 679	646	—	—	1 981	1 042	16 552	477	—
清水	57 028	50 666	6 362	3 344	1 444	—	—	6 187	4 896	40 377	758	23
靜岡	102 539	85 079	17 460	16 793	6 640	—	—	16 743	10 023	47 427	4 116	797
藤枝	27 551	20 757	6 794	2 725	2 039	1	—	5 179	2 790	8 407	4 445	1 975
島田	18 491	15 337	3 154	2 104	1 732	—	106	4 431	1 123	7 340	1 462	193
川崎	7 917	6 526	1 391	719	625	2	—	1 866	766	2 014	1 925	—
金谷	7 564	5 487	2 077	937	634	—	—	1 797	1 158	2 471	282	285
掛川	14 378	11 519	2 859	1 493	1 134	2	—	1 606	1 725	7 786	632	—
堀之內	20 552	12 868	7 684	1 984	2 218	—	—	3 702	3 074	3 863	3 319	2 397
森町	8 965	7 398	1 567	647	662	—	—	1 514	723	4 640	597	182
水窪	8 788	7 538	1 250	956	414	—	—	934	836	5 492	156	—
見付	20 009	18 512	1 497	4 071	522	1	135	4 381	837	8 554	1 505	3
二俣	11 278	10 120	1 158	1 160	476	50	—	1 511	682	7 299	100	—
濱松		51 255	7 923	2 927	2 045	—	—	6 513	5 878	37 681	4 134	—
新居	7 330	6 574	756	875	98	—	—	1 602	658	3 309	788	—
氣賀	13 275	1 158	2 117	867	167	—	—	5 504	1 095	3 822	965	855
清水水上	3 627	3 563	64	601	19	—	—	2 597	45	—	365	—

28 收發文書
(2) 本部各課別

		總數	特高課	高等課	警務課	保安課	衛生課	工場課	刑事課	保險課	練習所
						發		送			
昭和	1	47 363	—	15 816	384	5 248	16 068	2 567	7 167	—	113
〃	2	20 965	—	2 392	3 251	5 934	6 746	1 475	549	—	618
〃	3	16 821	932	2 457	1 210	3 795	6 442	920	529	—	536
〃	4	41 634	2 314	727	794	5 761	7 413	3 269	716	19 753	887
〃	5	57 898	2 369	5 682	530	5 838	7 506	1 522	947	31 988	1 516
						月		別			
一二三	月	3 554	183	119	17	402	576	128	61	1 931	137
	月	3 379	125	133	22	380	617	83	70	1 838	111
	月	4 106	176	86	24	482	869	118	97	2 151	163
四五六	月	4 689	217	164	26	545	836	91	101	2 563	146
	月	4 110	125	28	15	386	451	99	84	2 911	11
	月	4 909	73	81	101	590	826	139	27	2 911	161
七八九	月	7 028	318	84	80	587	486	128	87	5 059	199
	月	4 075	203	69	36	433	462	77	73	2 589	133
	月	5 755	220	1 279	32	510	514	178	81	2 812	129
十	月	6 009	254	1 626	48	548	374	206	102	2 730	121
十一	月	5 425	182	1 289	59	444	802	151	80	2 313	165
十二	月	4 859	293	724	70	531	84	124	84	2 180	100
						收		受			
昭和	1	65 025	—	21 930	5 206	13 197	3 766	6 297	14 436	—	193
〃	2	83 464	—	20 085	5 610	14 382	21 331	5 599	15 582	—	894
〃	3	107 364	20 203	25 892	6 357	17 034	14 835	4 420	17 740	—	863
〃	4	158 818	43 793	9 269	6 793	34 688	18 257	8 197	20 702	16 465	704
〃	5	182 714	42 501	14 022	2 816	45 521	18 701	4 709	20 872	32 260	1 312
						月		別			
一二三	月	14 391	3 117	999	217	3 827	1 557	413	1 628	2 552	81
	月	13 428	2 678	1 739	232	3 506	1 431	350	1 160	2 259	73
	月	15 519	3 103	798	280	4 457	1 913	337	1 688	2 832	111
四五六	月	16 787	3 592	915	237	3 835	2 761	378	1 829	3 069	121
	月	15 877	3 625	960	241	3 611	2 132	485	1 948	2 860	15
	月	13 914	3 335	667	290	3 581	827	399	1 834	2 860	121
七八九	月	15 686	3 673	1 064	231	4 052	1 530	443	1 721	2 841	131
	月	15 398	3 365	1 752	276	3 519	1 498	386	1 788	2 578	236
	月	17 426	4 117	1 376	201	4 213	1 921	390	1 995	3 053	160
十	月	16 329	4 172	1 398	217	4 400	1 163	416	1 782	2 600	181
十一	月	14 305	3 924	1 370	184	3 543	900	362	1 544	2 431	47
十二	月	13 704	3 800	984	210	2 977	1 068	350	1 955	2 325	35

29 警察電話使用數
(1) 本部各課別

		總數	特高課	高等課	警務課	保安課	衛生課	工場課	刑事課
					發		信		
昭和	1	46 689	—	14 252	22 240	4 619	4 086	325	1 167
〃	2	42 385	—	14 305	19 956	3 262	2 726	271	1 865
〃	3	52 314	1 911	19 430	21 405	3 375	2 534	234	3 425
〃	4	57 202	25 491	1 468	19 621	4 958	2 029	438	3 197
〃	5	59 802	25 461	2 822	19 648	4 186	2 380	334	4 971
					月		別		
一二三	月	4 302	1 496	373	1 405	531	189	27	281
	月	4 057	1 535	341	1 708	243	97	29	104
	月	4 473	2 095	142	1 648	282	123	18	165
四五六	月	4 826	2 056	78	1 814	354	156	17	351
	月	5 816	2 875	158	1 902	347	265	5	264
	月	4 420	1 902	97	1 637	160	240	44	349
七八九	月	4 063	1 312	144	1 369	439	152	26	621
	月	4 722	1 830	196	1 650	329	346	18	363
	月	4 898	2 095	161	1 474	301	156	12	699
十	月	5 263	2 053	179	1 711	304	194	52	770
十一	月	6 301	2 715	674	1 807	483	164	61	397
十二	月	6 661	3 507	279	1 523	413	298	25	616
					受		信		
昭和	1	23 256	—	13 027	4 007	2 811	1 457	121	1 833
〃	2	27 876	—	16 551	4 458	2 966	1 747	144	2 013
〃	3	26 239	2 965	12 306	4 292	2 937	1 532	51	2 152
〃	4	20 153	3 302	6 313	3 617	3 111	1 508	174	2 128
〃	5	23 835	3 269	9 387	3 936	3 435	1 355	148	2 305
					月		別		
一二三	月	1 637	167	826	237	204	79	4	190
	月	3 622	256	2 872	232	133	32	24	72
	月	1 563	212	446	320	280	110	9	185
四五六	月	1 952	258	663	382	318	135	4	192
	月	1 949	412	363	330	377	292	1	174
	月	1 157	145	332	244	184	77	27	147
七八九	月	2 177	269	960	396	248	108	7	189
	月	2 031	282	572	544	272	98	4	259
	月	1 754	201	631	302	319	100	14	187
十	月	1 882	393	587	294	262	79	24	243
十一	月	1 920	401	576	305	315	82	25	216
十二	月	2 191	272	558	350	523	163	5	230

29 電信電話使用数
(2) 警察署別

	総数	警察電話			電話		
		総数	発信	受信	総数	発信	受信
全管 (昭和5年)							
昭和 1	586 505	435 197	223 248	212 789	1 520	602	918
〃 2	712 245	669 790	323 758	286 532	1 505	749	756
〃 3	820 499	698 931	345 114	353 817	1 435	686	756
〃 4	646 606	523 244	256 756	266 488	2 725	1 174	1 551
〃 5	443 478	442 265	193 247	249 018	1 213	591	622
警察署別 (昭和5年)							
下田	7 303	7 285	2 355	4 930	18	9	9
松崎	4 419	4 411	996	3 415	8	6	2
三島	17 381	17 228	7 423	9 805	153	72	81
熱海	7 027	6 940	2 333	4 607	87	33	54
大仁	9 613	9 481	4 016	5 465	132	63	69
伊東	5 753	5 722	1 876	3 846	31	13	18
沼津	48 606	48 352	26 000	22 352	254	125	129
御殿場	15 266	15 170	6 421	8 749	96	48	48
吉原	12 186	12 178	4 704	7 474	8	4	4
大宮	8 121	8 121	2 980	5 141	—	—	—
清水	30 649	30 646	14 205	16 441	3	1	2
静岡	75 705	75 579	31 416	44 163	126	78	48
藤枝	12 474	12 457	4 971	7 486	17	6	11
島田	7 709	7 647	2 347	5 300	62	30	32
川崎	6 189	6 162	3 014	3 148	27	7	20
金谷	6 189	6 173	1 795	4 378	16	10	6
掛川	15 403	15 401	6 861	8 540	2	1	1
袋井之内	10 232	10 231	4 655	5 576	1	—	1
森町	8 785	8 781	3 084	5 697	4	2	2
水窪	5 829	5 796	2 288	3 508	24	11	13
見付	20 197	20 180	8 598	11 582	17	9	8
二俣	6 874	6 873	2 625	4 248	1	1	—
浜松	82 824	82 719	40 635	42 094	105	53	52
新居	7 065	7 055	2 974	4 081	10	3	5
気賀	9 754	9 746	4 283	5 463	8	5	5
清水水上	1 934	1 931	392	1 539	3	1	2

第二部

保安

安　　保

30 取締營業

	寄場	紹介周旋業 業者	紹介周旋業 紹介人員 男	紹介周旋業 紹介人員 女	遊戯場 大弓場	遊戯場 射的場	遊戯場 玉突	遊戯場 麻雀	遊戯場 其ノ他	代書業	新聞雜誌店	印刷業	印判業	牛馬商	水陸運送業	仲仕業	市場	銃砲 銃砲商	銃砲 製造業	銃砲 販賣業	火藥類 製造業	火藥類 甲種販賣	火藥類 乙種販賣
全警																							
昭和 1	580	306	3 398	6 350	116	42	—	—	817	295	236	174	124	1 185	439	989	73	14	6	—	—	—	—
〃 2	616	192	1 677	5 315	170	35	—	—	959	320	354	179	130	1 117	379	1 040	72	12	21	—	—	—	—
〃 3	589	184	1 598	7 735	165	35	—	—	717	343	373	202	131	1 092	391	1 169	77	12	5	—	—	—	—
〃 4	581	172	1 329	7 735	152	37	—	—	712	372	459	212	141	1 066	403	1 017	82	13	20	—	—	—	—
〃 5	548	182	1 072	6 980	64	68	173	64	396	396	491	237	156	1 048	495	1 013	88	13	5	12	—	12	5
警察署別（昭和5年）																							
下田	21	5	—	113	2	—	3	—	11	19	4	4	—	93	10	—	—	—	—	—	—	1	—
松崎	13	—	—	—	—	—	1	—	—	—	7	1	1	51	8	—	—	—	—	—	—	1	—
三島	15	7	—	257	—	—	4	8	15	18	26	12	6	91	12	34	1	1	—	1	—	1	—
熱海	6	6	—	—	5	11	4	2	—	12	6	5	1	3	7	—	2	—	—	—	—	—	—
大仁	6	1	—	7	5	12	5	4	11	17	18	2	1	90	17	20	—	—	—	—	—	—	—
伊東	15	3	—	127	1	2	6	5	3	7	6	5	1	21	50	1	4	—	1	—	—	—	1
沼津	30	8	6	153	5	1	3	8	14	47	42	17	7	64	24	72	12	1	—	1	—	1	—
御殿場	5	1	—	26	1	—	5	—	12	8	13	3	3	44	27	19	1	1	—	1	—	1	—
吉原	17	5	13	55	—	2	3	2	1	7	19	8	9	72	7	38	5	—	—	—	—	1	—
大宮	20	2	—	91	—	5	2	2	4	16	12	3	5	131	7	22	2	—	—	—	—	—	1
清水	51	7	10	127	11	9	9	—	16	14	39	23	11	57	40	269	9	1	—	1	—	1	—
靜岡	57	15	284	771	9	9	34	—	32	38	102	58	38	42	56	29	14	2	1	2	—	2	—
藤枝	13	38	131	2 587	2	—	6	—	63	15	20	9	9	66	—	—	4	1	—	1	—	1	—
島田	9	2	20	18	2	—	1	2	2	6	12	4	3	12	19	44	3	—	—	—	—	—	—
川崎	18	3	—	—	—	—	1	1	2	10	10	7	2	8	9	5	—	—	—	—	—	—	—
金谷	10	—	—	—	2	—	1	1	—	3	8	2	2	17	14	26	1	—	—	—	—	—	—
掛川	17	3	48	56	—	1	6	2	31	16	17	11	4	27	33	25	1	1	1	1	—	1	—
堀之内	2	—	—	—	—	—	—	—	1	3	6	2	3	7	3	19	—	—	—	—	—	—	—
森町	9	1	—	7	1	6	1	—	18	9	8	6	3	24	18	21	—	1	1	1	—	—	1
水窪	4	—	—	—	—	—	2	—	—	8	6	3	1	12	17	10	—	—	—	—	—	1	—
見付	30	7	15	144	3	3	8	—	2	11	27	13	13	32	36	80	5	2	1	1	—	1	—
二俣	6	1	—	—	—	1	1	—	—	5	12	2	4	16	18	—	—	1	—	1	—	—	1
濱松	151	60	508	2 367	4	4	63	23	150	79	51	32	25	46	7	236	21	1	—	1	—	—	1
新居	10	2	—	26	—	—	2	4	4	4	10	3	—	1	5	23	1	—	—	—	—	—	—
氣賀	13	5	37	48	13	2	2	—	4	24	10	2	4	21	51	20	2	—	—	—	—	—	—

30 取締營業

署	煙火 製造人	煙火 卸賣	煙火 小賣	石油製造	燐寸製造	電氣事業 事業者	電氣事業 發電所	電氣事業 變電所	電氣事業 變壓所	瓦斯事業 事業者	瓦斯事業 發給所	煙火工場	工場 事業者	工場 原動機別 汽罐汽機	工場 原動機別 電氣瓦斯	工場 原動機別 石油	工場 原動機別 其ノ他	工場 原動機別 無動力	旅人宿	下宿	木賃宿	富士山 休泊所	富士山 合力
全管																							
昭和 1	27	16	2 186	2	8	31	59	?	?	3	3	1 478	2 018	601	767	193	393	237	1 608	175	691	56	846
〃 2	20	24	2 193	1	8	39	72	?	?	3	3	1 477	1 750	615	850	156	306	187	1 808	203	690	48	455
〃 3	17	18	1 276	1	8	43	72	?	?	3	3	1 497	1 661	515	869	69	273	138	1 660	209	675	46	317
〃 4	18	14	1 313	1	8	44	71	?	?	4	3	1 713	2 992	443	1 831	42	590	262	1 646	209	638	46	320
〃 5	17	12	1 125	1	7	46	68	46	13	7	6	1 757	3 060	469	1 876	39	511	262	1 669	192	597	46	447
署別（昭和5年）																							
下田	—	—	—	—	—	2	6	2	—	—	—	42	24	5	12	—	—	7	116	—	26	—	—
松崎	—	—	—	—	—	1	3	—	—	—	—	14	6	3	9	—	—	—	20	—	15	—	—
三島	—	—	71	—	—	—	1	2	—	—	—	48	53	7	33	—	12	1	84	4	13	—	—
熱海	—	—	16	—	—	—	1	1	—	1	1	8	11	—	—	—	8	3	91	2	6	—	—
大仁	—	—	183	—	—	7	5	3	—	—	—	16	35	2	11	—	22	—	120	—	12	—	—
伊東	—	—	—	—	—	1	1	1	—	—	—	21	29	—	25	—	2	2	57	15	17	—	—
沼津	1	—	1	—	—	1	4	3	—	1	1	33	122	7	107	—	1	7	97	10	11	—	—
御殿場	—	—	—	—	—	4	3	3	—	—	—	32	33	6	9	—	9	9	46	4	18	28	305
吉原	—	—	5	—	—	—	—	3	—	—	—	21	97	40	30	—	32	8	41	3	14	—	—
大宮	1	—	—	—	—	1	18	2	—	—	—	57	91	42	40	1	26	1	53	1	18	18	142
清水	1	1	—	—	1	2	1	5	—	1	—	81	173	37	106	2	37	9	85	7	9	—	—
靜岡	3	3	291	—	5	6	6	3	—	2	2	494	336	15	26	—	275	20	163	39	65	—	—
藤枝	6	6	190	—	—	1	—	2	—	—	—	98	102	14	48	15	12	13	66	9	21	—	—
島田	2	—	—	—	—	2	2	3	3	—	—	52	73	16	41	—	16	—	40	—	71	—	—
川崎	—	—	28	1	—	1	—	1	1	—	—	24	67	5	14	5	18	25	28	—	5	—	—
金谷	—	—	—	—	—	—	1	3	2	—	—	14	21	2	14	—	—	5	30	—	124	—	—
掛川	—	—	—	—	—	1	—	1	—	—	—	47	56	2	28	3	12	—	37	4	6	—	—
堀之内	—	—	76	—	—	—	—	1	—	—	—	11	12	2	5	2	—	3	29	—	4	—	—
森町	—	—	—	—	—	4	2	—	1	—	—	47	30	13	8	—	14	—	49	1	30	—	—
水窪	—	—	—	—	—	5	5	1	—	—	—	27	20	2	6	—	12	—	53	4	18	—	—
見付	1	—	—	—	—	1	1	3	—	1	1	65	175	8	160	—	—	7	43	5	15	—	—
二俣	—	—	—	—	—	2	6	1	—	—	—	33	46	19	9	1	—	39	45	2	32	—	—
濱松	1	2	—	—	1	2	1	—	5	1	1	415	1 361	163	952	10	—	93	212	80	33	—	—
新居	—	—	55	—	—	1	—	1	—	—	—	9	47	54	162	—	—	3	25	1	8	—	—
氣賀	1	—	139	—	—	1	1	1	1	—	—	45	40	5	25	—	3	7	38	1	6	—	—

30 取締

	質屋	古物商	料理店	飲食店	待合茶屋	芝居茶屋	貸席	カフエー
						全		
昭和 1	417	5 504	974	3 322	25	4	25	?
〃 2	386	5 181	1 043	4 024	23	3	× 3 23	?
〃 3	349	2 734	1 050	3 901	26	3	× 3 26	?
〃 4	326	2 521	1 109	3 956	28	2	× 3 10	?
〃 5	311	3 832	1 213	3 965	30	〃	× 3 9	360
						警	察	
下田	9	137	15	102	—	—	—	—
松崎	4	25	10	14	—	—	—	—
三島	14	86	32	232	—	—	—	14
熱海	4	28	65	20	16	—	—	15
大仁	6	71	30	97	3	1	1	4
伊東	6	78	43	13	9	—	—	11
沼津	23	30	60	163	1	—	—	34
御殿場	15	176	38	112	—	—	—	8
吉原	8	200	17	37	—	—	—	17
大宮	13	171	42	99	—	—	—	4
清水	21	139	53	236	—	—	—	36
静岡	46	415	58	837	—	—	8	64
藤枝	20	232	95	215	—	—	—	17
島田	8	171	20	78	—	—	—	4
川崎	5	88	13	111	—	—	—	1
金谷	6	49	6	73	—	—	—	4
掛川	12	179	32	153	—	—	—	9
堀之内	2	106	17	46	—	—	—	—
森町	5	183	26	88	—	—	—	—
水窪	3	41	19	31	—	—	—	1
見付	20	223	66	185	—	—	—	26
二俣	7	42	26	64	—	—	—	4
濱松	43	885	361	811	1	1	—	72
新居	3	33	21	67	—	—	—	8
氣賀	8	44	49	91	—	—	—	7

×一 銘酒屋

營業

	酌婦	遊藝稼人	遊藝師匠	相撲	俳優	前ノ他	理髪業	女髪結
					管			
	4 081	265	112	—	19	18	?	?
	4 275	132	149	—	27	18	?	?
	4 683	164	139	—	48	19	?	?
	4 423	129	158	3	43	19	?	?
	5 025	122	184	1	45	13	1 783	1 668
署		別	(昭和5年)					
	150	1	—	—	—	—	65	23
	38	—	—	—	—	—	22	4
	192	5	8	—	—	—	68	36
	200	1	4	—	—	—	24	31
	119	2	2	—	—	—	42	32
	178	2	4	—	—	1	78	38
	324	7	31	—	—	—	110	94
	136	7	4	—	—	—	40	33
	142	2	3	—	—	—	38	36
	169	—	7	—	—	—	46	29
	354	18	9	—	—	—	132	150
	624	14	42	—	3	10	250	381
	280	1	2	—	—	—	111	123
	76	6	7	—	—	1	60	47
	87	8	2	—	2	—	58	38
	55	1	—	—	4	—	33	32
	117	2	1	—	1	—	62	38
	96	1	1	—	3	1	36	22
	52	2	1	—	—	—	34	33
	15	—	—	—	1	—	17	14
	130	7	9	1	—	—	94	71
	71	—	—	—	2	—	30	28
	1 247	34	45	—	25	—	286	296
	81	1	2	—	4	—	22	15
	92	—	—	—	—	—	25	24

30 取 締 營 業 交 通

	乘合馬車				人力車		自動車				
		取	者				營業者			車臺	
	營業者	業主專業		車臺數	營業者	車臺數	乘用 乘合	乘用 貸切	貨物用	乘用	貨物用
全											
昭和 1	435	402	201	485	1385	1751	?	?	?	?	?
〃 2	361	369	163	407	1295	1580	?	?	?	?	?
〃 3	252	206	90	283	1382	1538	?	?	?	?	?
〃 4	222	185	53	249	1181	1048	?	?	?	?	?
〃 5	187	142	53	199	1071	922	102	742	906	1847	1143
管											
下田	4	4	—	4	1	1	2	52	21	112	27
松崎	—	—	—	—	—	—	—	4	2	17	4
三島	7	—	—	7	35	35	5	42	35	84	57
熱海	1	1	—	1	26	18	2	24	13	79	13
大仁	28	28	—	28	9	9	4	27	32	62	47
伊東	—	—	—	—	2	2	1	31	28	95	30
沼津	15	15	—	15	111	111	7	65	72	131	78
御殿場	59	20	4	59	12	12	4	34	15	84	20
吉原	3	3	—	3	22	27	2	26	52	65	56
大宮	—	—	—	—	19	19	3	23	15	44	20
清水	12	11	17	28	65	70	6	64	131	158	136
靜岡	5	5	—	5	397	397	8	94	89	229	127
藤枝	16	16	9	16	57	57	5	35	47	78	64
島田	5	5	—	5	19	19	3	12	25	22	30
川崎	2	2	—	2	7	7	9	25	39	53	44
金谷	1	1	—	1	4	4	2	15	9	18	12
掛川	—	—	—	—	25	27	4	15	39	32	43
堀之内	2	2	—	2	9	9	1	14	17	29	17
森町	—	—	—	—	13	11	1	8	17	39	21
水窪	—	—	—	—	—	—	1	1	5	2	8
見付	3	3	—	3	20	20	13	37	62	90	77
二俣	2	2	—	2	2	2	4	14	37	44	45
濱松	21	24	23	17	209	58	8	56	73	230	120
新居	—	—	—	—	5	5	3	6	16	15	18
氣賀	1	—	—	1	2	2	4	15	24	35	29

全管業年表中？ヲ附シタル箇所ハ其ノ内容昭和5年ノ如キ區分ヲナス能ハサルニ依ルモノナリ

	運轉手		鐵道及軌道								荷積、車索道		
							動力別						
	甲種	乙種	營業者	車掌	運轉手	車臺數	電動機	蒸氣	其ノ他		牛馬車	荷車	索道
管													
下田	115	49	1	2	9	13	—	—	1		219	471	—
松崎	15	11	—	—	—	—	—	—	—		63	31	—
三島	83	64	2	11	28	73	1	—	—		187	44	—
熱海	64	15	—	—	—	—	—	—	—		54	—	—
大仁	106	54	—	—	—	—	—	—	—		307	42	—
伊東	105	63	—	—	—	—	—	—	—		79	208	—
沼津	175	124	—	—	—	—	—	—	—		300	280	—
御殿場	74	44	—	—	—	—	—	—	—		147	172	—
吉原	84	96	—	—	—	—	—	—	—		394	487	—
大宮	38	42	1	—	19	19	—	—	1		222	170	—
清水	315	242	—	—	—	—	—	—	—		429	580	4
靜岡	288	215	2	63	47	69	1	1	—		323	336	5
藤枝	123	84	1	9	9	54	—	1	—		143	2505	1
島田	43	38	—	—	30	50	—	—	1		74	502	1
川崎	76	35	1	—	—	—					55	512	—
金谷	20	17	1	6	3	22	—	—	—		66	258	—
							—	1	1				
掛川	53	51	—	—	—	—					43	945	—
堀之内	35	25	1	2	3	6	—	—	—		40	126	—
							—	—	1				
森町	47	29	—	—	—	—	—	—	—		113 26	1094 24	—
水窪	5	5	—	—	—	—	—	—	—				
見付	139	93	2	8	9	26	1	—	1		74	2167	—
二俣	60	55	—	—	—	—	—	—	—		106	53	—
濱松	345	257	4	26	28	48	1	1	2		446	4935	—
新居	24	19	—	—	—	—	—	—	—		36	259	2
氣賀	48	37	—	—	—	—	—	—	—		116	968	—

31 取締營業交通（續）

區分	汽船通船 總數 營業者	總數 船數	汽船 營業者	汽船 船數	天龍大井川通船 營業者	天龍大井川通船 船數	艀船 營業者	艀船 船數	水夫	浮船
全管										
昭和 1	825	619	83	107	624	391	118	121	2 192	190
〃 2	945	617	75	100	757	391	113	126	2 162	187
〃 3	575	662	114	140	331	374	130	148	1 635	194
〃 4	551	606	117	146	320	338	114	122	1 728	206
〃 5	550	527	125	138	316	272	109	117	1 290	225
警察署別（昭和5年）										
下田	7	6	7	6	—	—	—	—	—	—
松崎	24	24	24	24	—	—	—	—	—	—
三島	22	32	22	32	—	—	—	—	—	—
熱海	—	—	—	—	—	—	—	—	—	—
大仁	9	13	5	6	—	—	4	7	5	—
伊東	4	4	4	4	—	—	—	—	—	—
沼津	20	20	17	17	—	—	3	3	7	—
御殿場	—	—	—	—	—	—	—	—	—	—
吉原	—	—	—	—	—	—	—	—	—	—
大宮	2	2	—	—	—	—	2	2	—	—
清水	22	24	—	—	—	—	22	24	47	—
靜岡	—	—	—	—	—	—	—	—	—	—
藤枝	10	10	—	—	8	8	2	2	48	11
島田	51	47	—	—	43	39	8	8	120	117
川崎	—	—	—	—	—	—	—	—	—	—
金谷	49	54	1	2	35	36	13	16	207	97
掛川	—	—	—	—	—	—	—	—	—	—
堀之內	—	—	—	—	—	—	—	—	—	—
森町	28	17	—	—	27	16	1	1	43	—
水窪	42	40	—	—	37	35	5	5	106	—
見付	24	25	—	—	21	22	3	3	49	—
二俣	128	111	1	2	120	102	7	7	380	—
濱松	53	33	20	7	25	14	8	12	203	—
新居	2	10	2	10	—	—	—	—	—	—
氣賀	15	15	12	12	—	—	3	3	—	—
水上	38	40	10	16	—	—	28	24	75	—

區分	自家用自動車 乘用	貨物	取締令第三十三條 第一項	其ノ他	第二項	其ノ他	自家用諸車 人力車	乘合馬車	荷馬車	荷牛車	荷車
全管											
昭和 1	(62)		?	?	?	?	320	?	3 240	?	59 962
〃 2	(95)		?	?	?	?	239	?	3 284	?	63 338
〃 3	(108)		?	?	?	?	215	?	3 139	?	73 053
〃 4	(123)		?	?	?	?	1 250	?	8 001	?	81 197
〃 5	62	51	69	15	629	7	156	4	2 836	1 081	61 969
警察署別（昭和5年）											
下田	2	—	—	—	3	—	—	—	—	—	828
松崎	1	2	—	—	6	—	1	—	—	—	686
三島	8	9	4	—	34	—	11	—	141	198	2 912
熱海	1	2	3	—	8	—	—	—	—	1	117
大仁	4	—	3	—	10	2	6	—	48	—	806
伊東	—	—	1	—	—	—	4	2	2	1	12
沼津	2	2	8	9	67	—	25	—	585	74	3 739
御殿場	—	—	2	—	—	—	5	—	974	3	251
吉原	—	—	—	—	23	5	3	—	158	53	2 072
大宮	—	1	—	—	—	—	2	—	415	108	358
清水	4	—	—	—	55	—	12	—	54	15	3 727
靜岡	26	21	13	—	74	—	16	—	307	73	5 490
藤枝	—	1	5	—	30	—	—	—	—	—	2 180
島田	1	—	1	—	12	—	—	2	2	—	577
川崎	1	—	1	—	23	—	4	—	8	3	4 091
金谷	—	2	—	—	—	—	—	—	—	8	395
掛川	1	—	—	—	26	—	10	—	11	12	4 842
堀之內	—	—	1	—	33	—	10	—	—	16	1 839
森町	—	—	—	—	15	—	6	—	—	—	1 2[illegible]2
水窪	—	—	—	—	—	—	—	—	—	—	187
見付	1	2	6	—	39	—	23	—	13	44	8 674
二俣	—	—	4	—	23	—	—	—	—	—	1 300
濱松	9	9	17	6	110	—	14	—	96	368	11 271
新居	—	—	—	—	17	—	—	—	1	52	1 930
氣賀	1	—	—	—	21	—	4	—	21	52	2 453
水上	—	—	—	—	—	—	—	—	—	—	—

32 工場法適用工場 (事業別)

	工場数	職工数 総数	男	女
全管				
(十月一日現在)				
昭和 1	1 785	52 635	21 357	31 278
〃 2	1 802	52 767	22 216	30 551
〃 3	1 830	53 051	22 809	30 242
〃 4	1 817	52 254	23 005	29 249
〃 5	1 889	46 089	21 099	24 990
事業別 (昭和5年)				
染織	412	27 255	6 057	21 198
製糸	98	8 414	845	7 569
紡績	10	11 896	3 199	8 697
撚糸	9	281	33	248
製綿	103	294	212	82
織物	127	3 859	614	3 245
染色整理	42	1 942	1 094	848
組物編物	10	269	34	235
雑業	13	300	26	274
機械器具	270	3 543	3 298	245
機械製造	111	1 218	1 212	6
船舶車輛製造	43	225	224	1
器具製造	19	1 508	1 362	146
金属品製造	97	592	500	92
化学工業	152	4 144	3 002	1 142
窯業	17	98	94	4
製絲	48	2 986	2 176	810
漆器	1	7	7	—
製革	4	50	35	15
發火物製造	17	84	41	43
製油、製蠟	31	239	238	1
製薬	11	150	126	24
護謨製造	11	59	44	15
染、塗、顔粘料	4	18	16	2
人造肥料製造	1	—	—	—
人造絹絲製造	1	401	194	207
雑業	6	52	31	21
飲食物	156	3 083	2 415	668
醸造	19	372	371	1
製麺	3	121	92	29
製茶	64	1 878	1 391	487
精穀製粉	1	12	12	—
清涼飲料水	51	210	206	4
菓子	3	138	123	15
畜産品	5	155	107	48
水産品	5	140	76	64
雑業	5	57	37	20
雑工場	769	7 400	5 663	1 737
印刷製本	27	663	566	97
紙製品	5	217	89	128
製材	596	4 198	4 040	158
木工	37	540	470	70
羽毛製品	1	—	—	—
玉石、牙、骨、介甲及角製品	1	24	18	6
皮革製品	2	34	25	9
雑業	100	1 724	455	1 269
特別	130	664	664	—
電氣業	126	604	604	—
瓦斯業	4	60	60	—
規則第二十七條ノ二工場	1 164	5 731	692	5 039
繊物業	1 151	5 675	682	4 993
燃紙業	13	56	10	46

33 工場法適用工場 (警察署別)

	総数 工場数	職工数 総数	男	女	染織 工場数	職工数 総数	男	女
全管								
(十月一日現在)								
昭和 1	1 785	52 635	21 357	31 278	502	34 456	7 239	27 217
〃 2	1 803	52 767	22 216	30 551	454	33 548	7 034	26 514
〃 3	1 830	53 051	22 809	30 242	437	33 199	7 162	26 037
〃 4	2 960	58 286	23 802	34 484	1 546	38 061	7 722	30 339
〃 5	3 053	51 820	21 791	30 029	1 576	32 986	6 749	26 237
市部	1 267	18 214	9 171	9 043	433	9 727	2 208	7 519
郡部	1 786	33 606	12 620	20 986	1 143	23 259	4 541	18 718
警察署別 (昭和5年)								
下田	27	296	131	165	4	161	18	143
松崎	12	225	60	165	2	177	13	164
三島	51	445	243	202	10	147	29	118
熱海	12	31	31	—	2	2	2	—
大仁	37	452	412	40	1	31	6	25
伊東	25	98	98	—	4	6	6	—
沼津	42 × 82	2 146 × 2 397	704 × 708	1 442 × 1 689	7 × 10	1 845 × 1 829	484 × 254	1 361 × 1 575
御殿場	34	4 550	1 540	3 010	5	4 382	1 372	3 010
吉原	102	2 830	1 740	1 090	19	424	82	342
大宮	92	3 630	1 099	2 531	38	2 940	472	2 468
清水	77 × 102	942 × 2 056	750 × 1 725	192 × 331	6 × 10	61 × 102	15 × 19	46 × 83
靜岡	43 × 288	184 × 5 552	102 × 2 980	82 × 2 572	22 × 25	105 × 2 340	23 × 536	82 × 1 804
藤枝	97	683	444	239	19	199	21	178
島田	84	2 187	1 150	1 037	16	1 280	258	1 022
川崎	71	1 065	290	715	5	24	11	13
金谷	20	122	118	4	2	1	1	—
掛川	58	566	178	388	30	415	57	358
堀之内	14	197	147	50	—	—	—	—
森町	20	199	135	64	4	63	6	57
水窪	20	118	61	57	2	74	17	57
見付	192	1 436	428	1 008	142	1 224	222	1 002
二俣	66	767	393	374	11	404	46	358
濱松	495 × 795	7 347 × 8 209	1 859 × 3 758	5 488 × 4 451	740 × 388	6 275 × 5 456	962 × 1 399	5 313 × 4 057
新居	45	2 737	415	2 322	37	2 671	390	2 281
氣賀	29	413	92	321	15	348	28	330

×印ハ 市部

33 工 場 法

適用工場（警察署別）

	機械器具工場				化學工場				飲食物工場			雜工場				特別工場			
	工場數	職工數			工場數	職工數			工場數	職工數			工場數	職工數			工場數	職工數		
		總數	男	女		總數	男	女		總數	男	女		總數	男	女		總數	男	女
									全											
昭和 1	188	2998	2702	296	126	4772	3621	1151	160	3266	2253	1013	678	6482	4882	1600	131	662	661	1
〃 2	193	2824	2675	248	137	4880	3611	1269	166	3386	2411	975	729	7408	5864	1544	124	621	621	—
〃 3	216	3053	2788	265	140	4883	3487	1396	165	3415	2459	956	743	7834	6246	1588	129	667	667	—
〃 4	237	3296	3020	276	136	4834	3519	1315	161	3423	2490	933	751	8039	6422	1617	129	633	629	4
〃 5	270	3543	3298	245	152	4144	3002	1142	156	3083	2415	668	769	7400	5663	1737	130	664	664	—
市部	146	2326	2129	197	55	805	567	238	73	1898	1355	543	245	3361	2815	546	15	97	97	—
郡部	124	1217	1169	48	97	3339	2435	904	83	1185	1060	125	524	4039	2848	1191	115	567	567	—
									警察署別（昭和5年）											
下田	3	30	30	—	1	16	14	2	3	16	16	—	11	54	34	20	5	19	19	—
松崎	2	23	23	—	—	—	—	—	1	8	7	1	4	5	5	—	3	12	12	—
三島	12	16	16	—	3	70	45	25	4	137	94	43	20	71	55	16	2	4	4	—
熱海	1	2	2	—	—	—	—	—	3	10	10	—	3	4	4	—	3	13	13	—
大仁	1	200	194	6	2	—	—	—	1	113	112	1	23	79	71	8	9	29	29	—
伊東	5	53	53	—	5	3	3	—	4	17	17	—	5	13	13	—	2	6	6	—
沼津	6	12	12	—	4	124	88	36	—	—	—	—	16	124	79	45	9	41	41	—
御殿場	× 29	× 114	× 114	× —	× 10	× 26	× 26	× —	× 6	× 81	× 51	× 30	× 24	× 331	× 247	× 84	× 3	× 16	× 16	× —
吉原	4	5	5	—	—	—	—	—	2	1	1	—	16	43	43	—	7	119	119	—
富士	12	83	83	—	27	2060	1387	673	7	53	50	3	34	196	124	72	3	14	14	—
大宮	7	20	20	—	4	299	236	63	3	35	35	—	20	89	89	—	20	147	147	—
小山	1	12	12	—	8	269	148	61	3	32	21	11	56	620	546	74	3	8	8	—
沼津	× 19	× 183	× 167	× 16	× 12	× 410	× 346	× 64	× 5	× 87	× 64	× 23	× 54	× 1264	× 1119	× 145	× 2	× 10	× 10	× —
静岡	4	8	8	—	1	3	3	—	2	17	17	—	7	28	28	—	7	23	23	—
藤枝	× 50	× 356	× 301	× 55	× 23	× 289	× 157	× 132	× 49	× 1417	× 971	× 446	× 135	× 1118	× 983	× 135	× 6	× 32	× 32	× —
島田	17	156	155	1	11	77	51	26	10	109	95	14	37	131	111	20	3	11	11	—
	7	35	35	—	4	215	215	—	10	119	118	1	43	524	510	14	4	14	14	—
川崎	5	47	36	11	3	22	17	5	12	226	202	24	45	682	20	662	1	4	4	—
金谷	3	31	31	—	—	—	—	—	—	—	—	—	10	74	70	4	5	16	16	—
掛川	—	—	—	—	—	—	—	—	5	104	86	18	22	44	32	12	1	3	3	—
袋井	5	83	76	7	—	—	—	—	2	65	63	2	6	46	5	41	1	3	3	—
之 内町	—	—	—	—	—	—	—	—	2	45	38	7	21	75	75	—	3	16	16	—
森	—	—	—	—	—	—	—	—	—	—	—	—	12	25	25	—	6	19	19	—
水窪	14	23	23	—	5	10	10	—	5	46	46	—	24	125	119	6	2	8	8	—
二俣	2	3	3	—	1	17	11	6	2	25	25	—	43	303	293	10	7	15	15	—
浜松	11	371	348	23	11	98	91	7	1	5	5	—	29	590	445	145	3	8	8	—
	× 48	× 1673	× 1547	× 126	× 10	× 80	× 38	× 42	× 13	× 313	× 269	× 44	× 32	× 648	× 466	× 182	× 4	× 39	× 39	× —
新居	2	4	4	—	—	—	—	—	—	—	—	—	5	59	18	41	1	3	3	—
氣賀	—	—	—	—	7	16	16	—	1	2	2	—	12	35	34	1	5	12	12	—

×印ハ市部

適用工場（警察署別）　續

34 汽罐汽機 (事業別)

全管

使用者	汽罐 種類別 總數	コルニッシュ	ランカシャ	多管式	水管式	直立式
(年末現在)						
昭和 1	683	817	106	68	587	25	29
〃 2	714	847	103	67	614	22	41
〃 3	776	910	97	71	672	22	48
〃 4	820	957	96	73	696	23	69
〃 5	893	1 043	73	75	735	24	{×18 118

使用者	汽壓別 總數	五十封度未滿	百封度未滿	百五十封度未滿	百五十封度以上
昭和 1	817	176	347	272	22
〃 2	847	187	357	286	17
〃 3	910	220	364	307	19
〃 4	957	257	367	313	20
〃 5	1 043	276	419	328	20

使用者	汽機 實馬力 總數	十馬力未滿	三十馬力未滿	五十馬力未滿	五十馬力以上
昭和 1	309	149	64	39	57
〃 2	308	147	65	45	51
〃 3	273	137	50	32	32
〃 4	269	135	44	42	48
〃 5	259	129	46	38	46

事業別 (昭和5年末)

使用者	使用者數	汽罐 總數	コルニッシュ	ランカシャ	多管式	水管式	直立式
製絲業	135	163	12	2	146	—	3
紡績業	11	36	3	25	1	5	2
織物業	23	25	1	—	24	—	—
染物整理加工業	118	137	17	18	104	—	{2 ×1
器具製造業	3	5	1	—	2	1	{×1
製紙業	78	113	12	28	67	5	1
製油業	8	13	—	1	9	3	—
護謨製造業	4	4	2	—	—	—	2
釀造業	16	19	6	2	11	—	—
製糖業	2	4	—	—	4	—	—
製茶業	121	123	3	—	100	—	20
精穀製粉業	10	10	—	—	9	—	1
ラムネ水鑛泉業	5	5	—	—	3	—	2
菓子製造業	6	6	—	—	5	—	1
畜産品製造業	7	9	—	1	6	—	2
食料品製造業	17	19	—	1	15	—	3
製材業	80	81	7	—	71	3	—
木工業	5	5	—	—	4	—	1
電氣業	2	4	—	—	—	4	—
製藥業	10	12	—	—	9	3	—
牛乳殺菌業	24	34	1	—	20	—	{12 ×1
浴場業	54	54	2	—	50	—	2
洗濯業	38	38	—	—	5	—	33
タイヤ修繕業	24	24	—	—	4	—	20
生繭乾燥業	20	28	—	—	28	—	—
雜業	62	72	6	2	38	—	{11 ×15

使用者	汽壓別 總數	五十封度未滿	百封度未滿	百五十封度未滿	百五十封度以上
製絲業	163	42	83	38	—
紡績業	36	—	7	26	3
織物業	25	1	13	11	—
染物整理加工業	137	7	77	52	1
器具製造業	5	1	2	2	—
製紙業	113	22	31	54	6
製油業	13	7	2	1	3
護謨製造業	4	1	1	2	—
釀造業	19	—	10	9	—
製糖業	4	—	1	3	—
製茶業	123	70	42	11	—
精穀製粉業	10	2	8	—	—
ラムネ水鑛泉業	5	4	1	—	—
菓子製造業	6	4	2	—	—
畜産品製造業	9	—	3	6	—
食料品製造業	19	6	10	3	—
製材業	81	1	18	61	1
木工業	5	2	1	2	—
電氣業	4	—	—	—	4
製藥業	12	—	6	5	1
牛乳殺菌業	34	25	7	2	—
浴場業	54	21	30	3	—
洗濯業	38	33	5	—	—
タイヤ修繕業	24	—	24	—	—
生繭乾燥業	28	—	7	21	—
雜業	72	27	28	16	1

使用者	汽機 實馬力 總數	十馬力未滿	三十馬力未滿	五十馬力未滿	五十馬力以上
製絲業	71	67	4	—	—
紡績業	5	1	1	1	2
織物業	3	1	2	—	—
染物整理加工業	7	4	2	—	1
器具製造業	2	—	—	1	1
製紙業	12	1	4	5	2
製油業	2	2	—	—	—
護謨製造業	—	—	—	—	—
釀造業	10	7	3	—	—
製糖業	1	—	1	—	—
製茶業	18	9	5	4	—
精穀製粉業	1	1	—	—	—
ラムネ水鑛泉業	—	—	—	—	—
菓子製造業	—	—	—	—	—
畜産品製造業	7	5	2	—	—
食料品製造業	1	—	—	1	—
製材業	82	5	18	22	37
木工業	1	—	—	1	—
電氣業	4	1	1	—	2
製藥業	2	1	—	1	—
牛乳殺菌業	2	2	—	—	—
浴場業	1	1	—	—	—
洗濯業	—	—	—	—	—
タイヤ修繕業	—	—	—	—	—
生繭乾燥業	18	17	1	—	—
雜業	9	4	2	2	1

×特殊

35 宿泊及鑛泉浴客

旅舍宿泊

	總數	一月	二月	三月	四月	五月	六月	七月	八月	九月	十月	十一月	十二月
總數													
昭和 1	1 498 976	130 981	124 035	144 935	126 845	118 484	118 550	122 880	117 688	119 165	125 845	122 964	126 604
〃 2	1 408 636	121 922	117 297	125 435	117 261	113 838	115 012	118 595	116 628	103 165	118 964	120 207	120 312
〃 3	1 495 915	123 835	124 142	134 037	125 192	123 377	112 777	129 856	131 442	115 466	127 240	113 442	135 109
〃 4	1 437 608	122 084	120 187	129 492	124 186	118 415	114 996	128 047	137 514	104 958	113 661	110 166	113 902
〃 5	1 425 784	123 797	115 480	130 190	114 221	125 853	112 925	121 103	122 824	107 592	117 462	114 181	120 156
種別 (昭和4年)													
總數	1 425 784	123 797	115 480	130 190	114 221	125 853	112 925	121 103	122 824	107 592	117 462	114 181	120 156
男	1 275 502	110 685	103 807	116 989	99 399	111 242	102 498	107 383	105 542	97 280	105 777	103 844	111 056
女	150 282	13 112	11 673	13 201	14 822	14 611	10 427	13 730	17 282	10 312	11 685	10 133	9 100
旅人宿	969 980	84 705	78 022	92 169	79 300	90 153	76 642	83 640	87 089	69 744	77 609	74 457	76 850
男	873 233	76 478	70 565	83 313	69 276	79 764	70 390	74 275	74 605	63 193	70 826	68 307	72 241
女	96 747	8 227	7 457	8 856	10 024	10 389	6 252	9 365	12 484	6 151	6 783	6 150	4 609
木賃宿	344 277	29 188	28 597	28 728	26 880	25 666	26 753	26 688	27 748	27 944	29 489	31 392	35 204
男	296 203	25 023	24 886	24 903	22 572	21 972	23 115	22 841	23 820	24 135	24 957	27 464	31 015
女	47 574	4 165	3 711	3 825	4 308	3 694	3 638	3 847	3 928	3 809	4 532	3 928	4 189
下宿	111 527	9 904	8 861	9 293	8 041	10 034	9 530	10 775	7 987	10 304	10 364	8 332	8 102
男	105 566	9 184	8 356	8 773	7 551	9 506	8 993	10 267	7 117	9 952	9 994	8 073	7 800
女	5 961	720	505	520	490	588	537	508	870	352	370	259	302
內國人	1 415 681	123 258	114 559	129 530	113 554	124 984	111 976	119 997	122 000	106 979	116 379	113 127	119 338
男	1 265 710	110 166	102 904	116 340	98 765	110 407	101 573	106 336	104 741	96 683	104 719	102 822	110 254
女	149 971	13 092	11 655	13 190	14 789	14 577	10 403	13 661	17 259	10 296	11 660	10 305	9 084
旅人宿	964 468	84 391	77 548	91 833	78 940	89 663	76 054	82 968	86 759	69 043	76 881	73 988	76 400
男	867 992	76 184	70 107	82 988	68 949	79 308	69 822	73 662	74 294	62 906	70 122	67 854	71 796
女	96 476	8 207	7 441	8 845	9 991	10 355	6 232	9 306	12 465	6 137	6 759	6 134	4 604
木賃宿	339 686	28 963	28 150	28 404	26 573	25 287	26 392	26 254	27 259	27 632	29 134	30 807	34 836
男	292 152	24 798	24 441	24 579	22 265	21 593	22 758	22 407	23 330	23 825	24 603	26 895	30 658
女	47 534	4 165	3 709	3 825	4 308	3 694	3 634	3 847	3 924	3 807	4 531	3 912	4 178
下宿	111 527	9 904	8 861	9 293	8 041	10 034	9 530	10 775	7 987	10 304	10 364	8 332	8 102
男	105 566	9 184	8 356	8 773	7 551	9 506	8 993	10 267	7 117	9 952	9 994	8 673	7 800
女	5 961	720	505	520	490	528	537	508	870	352	370	259	302
外國人	10 103	539	921	660	667	869	949	1 106	824	603	1 083	1 054	818
男	9 792	519	903	649	634	835	925	1 047	801	597	1 058	1 022	802
女	311	20	18	11	33	34	24	59	23	16	25	32	16
旅人宿	5 512	314	474	336	360	490	588	672	330	301	728	469	450
男	5 241	294	458	325	327	456	568	613	311	287	704	453	445
女	271	20	16	11	33	34	20	59	19	14	24	16	5
木賃宿	4 591	225	447	324	307	379	361	434	494	312	355	585	368
男	4 551	225	445	324	307	379	357	434	490	310	354	569	357
女	40	—	2	—	—	—	4	—	4	2	1	16	11

鑛泉浴客

	總數	一月	二月	三月	四月	五月	六月	七月	八月	九月	十月	十一月	十二月
總數													
昭和 1	530 908	53 976	52 185	52 500	66 400	39 953	34 914	35 692	600 95	32 281	36 940	34 404	32 248
〃 2	573 337	76 212	61 145	56 504	47 582	40 166	32 804	47 546	85 898	31 171	40 401	30 583	23 381
〃 3	588 020	68 499	60 444	60 347	54 510	56 239	39 859	39 696	78 426	33 941	40 328	32 065	29 675
〃 4	576 968	74 921	63 641	57 950	58 561	46 921	38 683	40 063	71 912	30 185	35 260	31 742	27 129
〃 5	474 153	75 818	52 035	37 066	38 274	7	30 025	33 707	60 470	27 052	35 860	32 265	14 288
種別 (昭和4年)													
總數	474 153	75 818	52 035	37 066	38 274	37 352	30 025	33 707	60 470	27 052	35 860	32 265	14 288
男	340 800	53 507	33 210	27 093	27 519	27 317	2 596	25 715	40 012	19 736	27 018	24 695	12 382
女	133 353	22 311	18 825	9 973	10 755	10 036	7 429	7 992	20 458	7 316	8 842	7 510	1 906
旅人宿	463 572	73 976	50 606	36 365	37 582	36 785	29 348	32 948	59 646	26 462	5 010	31 317	13 527
男	331 573	51 982	31 955	26 482	26 917	26 849	22 629	25 017	39 312	19 218	26 242	23 861	11 652
女	131 999	21 994	18 651	9 883	10 665	9 936	7 322	7 871	20 334	7 244	8 768	7 456	1 875
木賃宿	9 336	1 583	1 277	585	598	481	646	625	631	548	785	847	733
男	8 320	1 335	1 147	543	546	401	544	545	565	479	719	798	703
女	1 016	248	130	39	57	80	102	80	66	69	66	49	30
下宿	1 245	259	152	119	94	87	31	134	193	42	65	41	28
男	907	190	108	68	61	67	26	93	135	39	57	36	27
女	338	69	44	51	33	20	5	41	58	3	8	5	1
內國人	472 978	75 653	51 947	36 983	38 165	37 292	29 999	33 627	60 115	26 999	35 801	32 134	14 263
男	339 874	53 375	33 125	27 030	27 417	27 260	22 574	25 636	39 797	19 692	26 972	24 636	12 360
女	133 104	22 278	18 822	9 953	10 748	10 032	7 425	7 991	20 318	7 307	8 829	7 498	1 903
旅人宿	462 502	73 811	50 518	36 282	37 505	36 733	29 322	32 903	59 291	26 409	34 969	31 257	13 502
男	330 752	51 850	31 870	26 419	26 847	26 801	22 004	25 033	39 097	19 174	26 214	23 813	11 630
女	131 750	21 961	18 648	9 863	10 658	9 932	7 318	7 870	20 194	7 235	8 755	7 444	1 872
木賃宿	9 231	1 583	1 277	582	566	472	646	590	631	548	767	836	733
男	8 215	1 335	1 147	543	509	392	544	510	565	479	701	787	703
女	1 016	248	130	39	57	80	102	80	66	69	66	49	30
下宿	1 245	259	152	119	94	87	31	134	193	42	65	41	28
男	907	190	108	68	61	67	26	93	135	39	57	36	27
女	338	69	44	51	33	20	5	41	58	3	8	5	1
外國人	1 175	165	88	83	109	61	26	80	355	53	59	71	25
男	926	132	85	63	102	57	22	79	215	44	46	51	22
女	249	33	3	20	7	4	4	1	140	9	13	11	3
旅人宿	1 070	165	88	83	77	52	26	45	355	53	41	60	25
男	821	132	85	63	70	48	22	44	215	44	28	48	22
女	249	33	3	20	7	4	4	1	140	9	13	12	3
木賃宿	105	—	—	—	32	9	—	35	—	—	18	11	—
男	105	—	—	—	32	9	—	35	—	—	18	11	—
女	—	—	—	—	—	—	—	—	—	—	—	—	—

36 旅 舍 宿

	總數			內國人宿泊						木賃宿泊		
	總數	男	女	總數	男	女	總數	男	女	總數	男	女
						全						
昭和 1	1 498 976	1 327 374	171 602	1 491 323	1 320 083	171 300	1 052 070	941 719	110 351	344 855	230 658	
〃 2	1 415 382	1 415 020	157 477	1 408 636	1 251 521	157 115	1 008 269	910 679	97 590	330 272	275 249	
〃 3	1 495 915	1 308 628	187 887	1 488 678	1 300 990	187 688	1 036 212	915 570	120 642	368 721	309 038	
〃 4	1 438 167	1 266 155	172 012	1 428 223	1 257 237	171 186	1 003 320	888 657	114 663	337 655	287 049	
〃 5	1 421 478	1 271 702	149 776	1 410 951	1 261 486	149 465	957 924	862 604	95 920	340 018	292 979	
						管						
下田	64 238	58 755	5 483	63 813	58 330	5 483	50 369	46 104	4 265	13 444	12 226	
松崎	19 857	17 577	2 280	19 645	17 366	2 279	13 514	12 107	1 407	6 131	5 259	
三島	56 195	48 473	7 722	55 281	47 576	7 705	34 248	30 049	4 199	20 144	16 638	
熱海	19 139	14 943	4 196	19 111	14 915	4 196	16 942	13 175	3 767	1 360	1 218	
大仁	53 770	44 328	9 442	53 472	44 030	9 442	48 600	39 748	8 852	4 872	4 282	
伊東	2 724	1 941	783	2 702	1 921	781	2 203	1 473	730	499	448	
沼津	110 644	95 531	15 113	109 822	94 738	15 094	76 180	65 835	10 345	22 920	18 823	
韮山	39 521	35 316	4 205	39 188	35 012	4 176	25 930	24 000	1 930	12 640	10 738	
吉原	34 097	28 680	5 417	34 065	28 648	5 417	22 010	19 462	2 548	11 979	9 110	
大宮	35 339	31 957	3 382	34 707	31 329	3 378	21 734	20 291	1 443	12 253	10 318	
清水	94 663	83 365	11 298	94 358	83 064	11 294	56 166	50 504	5 662	31 800	26 253	
静岡	277 658	253 752	23 906	276 418	252 572	23 841	202 081	180 338	21 743	12 955	11 474	
藤枝	51 974	47 670	4 304	51 043	46 739	4 304	37 502	34 935	2 567	9 791	8 058	
島田	39 976	38 533	1 443	39 712	38 270	1 442	24 058	23 207	851	15 063	14 472	
川崎	22 086	20 971	1 115	21 624	20 513	1 111	15 366	14 960	406	6 258	5 553	
金谷	46 303	43 202	3 101	46 303	43 202	3 101	19 993	18 929	1 064	26 310	24 273	
掛川	31 211	27 608	3 603	31 131	27 528	3 603	17 480	15 648	1 832	11 225	9 889	
堀之内	22 408	20 391	2 017	22 373	20 356	2 017	15 397	14 680	117	6 996	5 676	
森町	28 054	26 177	1 877	27 885	26 008	1 877	20 430	19 352	1 078	6 574	5 775	
水窪	45 263	43 746	1 517	44 995	43 478	1 517	31 576	30 604	972	11 225	10 680	
見付	35 648	31 629	4 019	34 899	30 979	3 920	16 091	14 747	1 344	15 406	12 916	
二俣	67 317	64 519	2 798	67 144	67 144	2 798	35 101	33 679	1 422	31 839	30 463	
浜松	176 646	151 364	25 282	174 262	149 451	25 211	124 448	110 641	13 807	33 767	25 385	
新居	19 335	17 115	2 220	19 330	17 100	2 220	10 823	9 891	932	8 497	7 209	
氣賀	27 412	24 158	3 253	27 278	24 025	3 253	19 682	17 645	2 037	6 090	5 343	

泊 人

內國人宿泊				外國人宿泊						木賃宿泊		
總數			旅宿	總數			旅宿			總數		
總數	男	女	總數	男	女	總數	男	女	總數	男	女	
					管							
94 458	87 711	6 747	7 593	7 291	302	5 242	4 980	262	2 351	2 311	40	
70 135	65 593	65 593	4 542	6 384	362	4 277	3 930	347	2 492	2 454	15	
83 745	79 382	4 363	7 237	7 038	199	4 998	4 819	179	2 239	2 219	20	
87 948	80 931	7 017	8 685	8 358	327	5 500	5 335	165	3 185	3 023	162	
113 009	107 003	6 006	10 527	10 216	311	5 611	5 341	270	4 887	4 846	41	
署		別	(昭和5年)									
—	—	—	425	425	—	299	299	—	126	126	—	
—	—	—	212	211	1	81	80	1	131	131	—	
889	889	—	914	897	17	641	624	17	273	273	—	
809	522	287	28	28	—	28	28	—	—	—	—	
—	—	—	298	298	—	278	278	—	20	20	—	
—	—	—	22	20	2	8	6	2	14	14	—	
10 722	10 070	652	822	803	19	591	572	19	231	231	—	
618	274	344	333	304	29	114	85	29	190	190	—	
76	76	—	32	32	—	28	28	—	4	4	—	
720	720	—	632	628	4	124	121	3	508	507	1	
6 392	6 307	85	305	301	4	105	101	4	200	200	—	
61 382	60 760	622	1 240	1 180	60	1 240	1 180	60	—	—	—	
3 750	3 746	4	931	931	—	163	163	—	768	768	—	
591	591	—	264	263	1	168	167	1	96	96	—	
—	—	—	452	458	4	430	426	4	32	32	—	
—	—	—	—	—	—	—	—	—	—	—	—	
2 426	1 991	435	80	80	—	36	36	—	44	44	—	
—	—	—	35	35	—	5	5	—	30	30	—	
881	881	—	169	169	—	50	50	—	119	119	—	
2 194	2 194	—	268	268	—	158	158	—	110	110	—	
3 402	3 316	86	749	650	99	104	5	99	645	645	—	
204	204	—	173	173	—	52	52	—	121	121	—	
16 447	13 425	3 022	1 984	1 913	71	901	870	31	1 083	1 043	40	
—	—	—	15	15	—	—	—	—	15	15	—	
1 506	1 037	469	134	134	—	7	7	—	127	127	—	

37 宿泊外國人

	總數	國籍別 アメリカ	ロシア	トルコ	支那	フランス	イギリス	ドイツ	スイス	デンマーク	其ノ他
全管											
大正 14	13 891	604	1 433	140	10 101	127	588	733	14	△ 34	67
昭和 1	8 188	404	1 529	102	5 277	49	619	155	23	—	30
〃 2	8 016	549	741	244	5 353	235	410	122	5	12	45
〃 3	8 412	376	1 214	72	6 001	84	443	135	7	13	67
〃 4	10 129	470	910	432	7 642	102	256	194	9	—	134
種別 (昭和4年)											
總數	12 632	756	575	462	10 209	34	226	213	73	25	59
男	12 069	670	498	354	10 015	27	180	180	71	22	52
女	563	86	77	108	194	7	46	33	2	3	7
旅人宿	7 167	756	557	462	4 764	34	226	213	73	23	59
男	6 644	670	480	354	4 610	27	180	180	71	20	52
女	523	86	77	108	154	7	46	33	2	3	7
木賃宿	5 465	—	18	—	5 445	—	—	—	—	2	—
男	5 425	—	18	—	5 405	—	—	—	—	2	—
女	40	—	—	—	40	—	—	—	—	—	—
旅舍宿泊	11 243	515	487	125	9 690	23	98	166	70	16	53
男	10 943	477	437	124	9 535	18	83	141	68	13	47
女	300	38	50	1	155	5	15	25	2	3	6
旅人宿	6 004	515	469	125	4 471	23	98	166	70	14	53
男	5 744	477	419	124	4 356	18	83	141	68	11	47
女	260	38	50	1	115	5	15	25	2	3	6
木賃宿	5 239	—	18	—	5 219	—	—	—	—	2	—
男	5 199	—	18	—	5 179	—	—	—	—	2	—
女	40	—	—	—	40	—	—	—	—	—	—
鑛泉浴客	1 389	241	88	337	519	11	128	47	3	9	6
男	1 126	193	61	230	480	9	97	39	3	9	5
女	263	48	27	107	39	2	31	8	—	—	1
旅人宿	1 163	241	88	337	293	11	128	47	3	9	6
男	900	193	61	230	254	9	97	29	3	9	5
女	263	48	27	107	39	2	31	8	—	—	1
木賃宿	226	—	—	—	226	—	—	—	—	—	—
男	226	—	—	—	226	—	—	—	—	—	—
女	—	—	—	—	—	—	—	—	—	—	—

△印イタリー人

38 鑛泉浴客

	總數 總數	男	女	內國人 總數	男	女	外國人 總數	男	女
全管									
昭和 1	530 908	357 740	173 168	530 313	357 245	173 068	595	495	100
〃 2	573 337	390 841	182 496	572 067	389 941	182 126	1 270	900	370
〃 3	588 020	407 958	180 062	586 845	40 712	179 720	1 175	833	342
〃 4	576 963	401 163	175 805	575 524	400 062	175 462	1 444	1 101	343
〃 5	463 574	331 573	132 001	462 502	330 752	131 750	1 072	821	251
鑛泉毎別 (昭和5年)									
下田	37 464	31 620	5 844	37 412	31 579	5 833	52	41	11
松崎	—	—	—	—	—	—	—	—	—
三島	54 964	39 631	15 333	54 957	39 624	15 333	7	7	—
熱海	161 812	109 814	51 998	161 427	109 511	51 916	385	303	82
大仁	101 815	69 445	32 370	101 717	69 366	32 351	98	79	19
伊東	95 722	73 203	22 519	95 192	72 812	22 380	530	391	139
沼津	—	—	—	—	—	—	—	—	—
御殿場	—	—	—	—	—	—	—	—	—
吉原	—	—	—	—	—	—	—	—	—
大宮	610	340	270	610	340	270	—	—	—
清水	—	—	—	—	—	—	—	—	—
靜岡	8 302	5 656	2 646	8 302	5 656	2 646	—	—	—
藤枝	2 569	1 639	930	2 569	1 639	930	—	—	—
島田	—	—	—	—	—	—	—	—	—
川崎	—	—	—	—	—	—	—	—	—
金谷	—	—	—	—	—	—	—	—	—
掛川	—	—	—	—	—	—	—	—	—
堀之內	—	—	—	—	—	—	—	—	—
森町	—	—	—	—	—	—	—	—	—
水窪	—	—	—	—	—	—	—	—	—
見付	316	225	91	316	225	91	—	—	—
二俣	—	—	—	—	—	—	—	—	—
濱松	—	—	—	—	—	—	—	—	—
新居	—	—	—	—	—	—	—	—	—
氣賀	—	—	—	—	—	—	—	—	—

39 藝妓

		藝妓置屋	藝妓年齢別数 十四歳未満	十四歳以上十七歳未満	十七歳以上二十歳未満	二十歳以上二十五歳未満	二十五歳以上三十歳未満	三十歳以上三十五歳未満	三十五歳以上	計
全管										
昭和	1	596	94	555	546	605	277	95	65	2 237
〃	2	588	75	648	600	616	302	96	70	2 407
〃	3	551	80	457	553	611	233	93	57	2 084
〃	4	554	61	411	570	555	243	88	62	1 990
〃	5	532	71	441	513	543	260	86	60	1 974
警察署別 (昭和5年)										
下田		11	1	14	13	14	6	3	1	52
松崎		—	—	—	2	4	—	—	1	7
三島		28	—	13	26	25	15	5	3	87
熱海		34	4	7	43	40	20	5	4	123
大仁		14	—	7	10	12	3	2	1	35
伊東		12	3	7	11	17	12	1	2	63
沼津		32	3	24	36	40	22	8	7	140
御殿場		9	—	2	1	3	1	1	1	9
吉原		9	5	12	9	10	4	1	—	41
大宮		8	—	10	8	17	8	3	5	51
清水		38	6	11	32	28	23	4	2	106
静岡		67	14	49	35	41	28	6	10	183
藤枝		27	2	33	24	36	17	4	1	117
島田		7	—	5	8	8	5	2	1	29
川崎		9	2	10	15	11	1	1	—	40
金谷		4	—	4	3	7	1	—	—	15
掛川		10	1	11	10	11	3	—	1	37
堀之内		3	—	1	3	6	—	1	—	11
森町		5	2	2	3	5	1	1	2	16
水窪		9	—	2	6	9	3	1	—	21
見付		24	—	28	26	27	12	3	1	97
二俣		11	4	4	22	16	9	—	—	55
浜松		124	23	165	132	125	46	30	15	536
新居		21	1	15	21	16	12	3	2	70
気賀		16	—	5	14	15	8	1	—	43

40 遊廓

		貸座敷営業者	引手茶屋	娼妓	貸座敷雇人 男	貸座敷雇人 女	遊客数
全管							
昭和	1	101	2	854	110	358	446 979
〃	2	100	2	826	90	316	391 198
〃	3	98	2	804	88	296	413 534
〃	4	98	2	856	90	328	417 658
〃	5	98	2	897	84	336	429 690
警察署別 (昭和5年)							
下田		—	—	—	—	—	—
松崎		—	—	—	—	—	—
三島		5	—	50	13	15	28 043
熱海		—	—	—	—	—	—
大仁		—	—	—	—	—	—
伊東		—	—	—	—	—	—
沼津		6	—	51	12	16	23 713
御殿場		1	—	4	2	4	6 036
吉原		1	—	4	—	2	1 829
大宮		3	—	21	3	6	8 954
清水		9	—	69	6	20	29 899
静岡		13	2	189	46	63	99 207
藤枝		5	—	34	—	20	18 924
島田		2	—	15	—	7	6 687
川崎		2	—	18	—	7	6 169
金谷		1	—	10	—	4	3 424
掛川		5	—	22	—	7	8 072
堀之内		4	—	26	—	14	9 897
森町		2	—	16	—	5	7 620
水窪		—	—	—	—	—	—
見付		9	—	72	—	20	30 825
二俣		8	—	25	—	11	18 931
浜松		22	—	271	2	115	121 460
新居		—	—	—	—	—	—
気賀		—	—	—	—	—	—

41 諸興業

	興業場 總數	興業場 劇場	興業場 寄席	興業場 活動寫眞	興行日數 總數 日數	興行日數 總數 入場者	演劇 日數	演劇 入場者	相撲 日數	相撲 入場者	義太夫 日數	義太夫 入場者	浪花節 日數	浪花節 入場者	安來節 日數	安來節 入場者
全管																
昭和 1	129	78	22	29	22 066	5 799 117	4 274	1 236 288	102	48 210	199	42 317	2 059	388 315	573	159 644
〃 2	139	86	26	27	24 012	6 356 739	4 016	1 450 692	53	36 506	194	44 996	2 158	333 606	610	145 459
〃 3	136	83	22	31	23 274	7 632 259	3 604	1 089 528	117	49 437	80	15 857	1 909	349 707	645	117 360
〃 4	139	83	21	35	24 650	6 572 576	3 460	1 099 419	44	37 053	94	19 102	2 132	382 141	717	149 611
〃 5	150	85	24	41	5 896	1 571 633	3 287	1 070 321	113	45 509	67	12 323	1 985	347 089	260	64 082
警察署別 (昭和5年)																
下田	6	—	3	3	1 081	194 656	192	52 925	2	982	3	472	60	8 720	—	—
松崎	1	1	—	—	149	44 426	40	10 020	2	700	—	—	11	3 305	2	434
三島	7	5	—	2	1 183	66 332	174	44 344	11	2 722	2	189	67	12 196	26	5 826
熱海	2	—	1	1	45	11 690	26	7 190	—	—	—	—	14	2 997	2	633
大仁	6	6	—	—	127	26 297	80	20 663	6	1 155	1	78	33	3 193	7	1 208
伊東	5	1	2	2	52	14 951	45	13 485	—	—	—	—	7	1 466	—	—
沼津	8	1	5	2	392	83 016	162	51 609	14	6 383	5	449	172	21 002	6	1 146
御殿場	8	4	—	4	316	41 695	172	28 978	—	—	—	—	122	8 587	19	3 330
吉原	6	6	—	—	202	41 532	99	23 469	2	1 100	—	—	88	14 765	11	1 931
大宮	6	4	—	2	124	34 148	95	20 966	2	1 240	—	—	26	11 692	1	250
清水	12	7	2	3	365	109 896	155	53 475	18	10 281	10	1 963	144	32 050	26	6 735
靜岡	8	1	2	5	816	137 702	306	76 593	7	3 550	11	3 054	382	36 067	16	3 236
藤枝	9	5	—	4	271	88 854	174	66 375	4	1 400	—	—	87	20 260	—	—
島田	3	2	—	1	116	23 441	59	15 422	22	1 680	—	—	35	6 339	—	—
川崎	9	8	—	1	211	68 565	138	42 308	9	5 748	1	56	63	20 453	—	—
金谷	1	1	—	—	67	22 355	47	17 352	4	571	—	—	14	3 634	2	798
掛川	4	4	—	—	279	91 981	147	55 776	6	4 247	—	—	116	29 392	10	2 566
堀之内	2	2	—	—	229	66 624	127	50 126	—	—	13	1 300	77	12 303	6	1 680
森町	4	4	—	—	46	14 407	32	11 035	—	—	—	—	13	3 203	1	169
水窪	3	1	1	1	38	15 872	29	14 372	—	—	—	—	7	1 000	2	500
見付	10	6	—	4	348	122 627	214	90 485	—	—	3	900	110	25 972	15	3 310
二俣	2	2	—	—	116	25 863	70	16 129	—	—	—	—	46	9 734	—	—
濱松	18	7	5	6	811	297 026	528	224 632	4	3 750	15	3 377	174	37 929	80	25 333
新居	6	4	2	—	222	52 078	115	35 579	—	—	1	305	90	13 464	14	2 310
氣賀	4	3	1	—	106	37 723	61	27 013	—	—	2	180	27	7 366	14	2 687

41 諸興業（續）

	興行日數 入場人員															
	講談		落語		活動寫眞		手踊		奇術輕業		觀世物		其ノ他		無料興業	
	日數	入場者	日數	入場者	日數	入場者	日數	入場者	日數	入場者	日數	入場者	日數	入場者	日數	入場者
全縣																
昭和 1	68	16 708	382	55 330	13 196	3 270 964	155	44 280	277	109 656	95	60 599	270	152 684	416	213 127
〃 2	70	13 713	248	37 926	15 132	3 641 704	67	22 499	291	134 250	250	92 937	308	126 493	622	276 058
〃 3	70	11 002	209	30 886	14 969	5 169 212	224	82 659	291	123 703	218	80 132	314	99 025	624	352 751
〃 4	37	4 014	282	20 682	15 639	4 136 099	173	55 650	198	74 173	335	140 312	958	193 847	582	260 472
〃 5	35	8 289	149	24 020	18 880	4 301 581	193	55 450	140	79 435	305	173 872	396	147 507	353	188 837
警察署別（昭和5年）																
下田	—	—	—	—	781	113 800	—	—	4	1 079	12	4 130	8	2 298	19	10 250
松崎	—	—	—	—	87	25 454	—	—	—	—	—	—	—	—	7	4 513
三島	—	—	5	1 055	836	169 829	5	1 746	10	2 870	17	10 728	24	5 557	6	3 486
熱海	1	130	2	740	355	54 691	1	381	—	—	8	2 516	2	602	1	450
大仁	—	—	—	—	349	66 390	2	470	13	4 395	12	370	3	620	16	4 270
伊東	—	—	—	—	878	134 059	—	—	—	—	4	638	8	1 526	3	1 200
沼津	11	857	22	1 570	939	263 512	26	6 492	17	6 860	21	15 531	32	12 951	85	59 131
御殿場	3	800	—	—	910	186 148	—	—	—	—	1	950	5	3 503	2	1 500
吉原	—	—	2	267	524	79 610	3	722	2	2 410	12	6 017	4	945	14	11 263
大宮	—	—	—	—	625	112 856	—	—	4	1 438	25	7 736	25	6 778	—	—
清水	8	4 956	4	436	830	219 154	19	5 721	15	6 368	14	3 190	20	7 108	3	1 020
靜岡	6	497	88	14 705	3 727	875 725	70	18 020	6	3 200	7	7 880	83	28 668	23	11 757
藤枝	1	109	5	710	1 132	227 131	2	669	9	2 791	23	4 438	7	2 984	6	1 2[illegible]0
島田	—	—	—	—	728	172 310	2	620	1	115	—	—	13	6 077	—	—
川崎	—	—	—	—	261	99 680	—	—	7	4 244	22	4 293	8	2 932	15	10 840
金谷	—	—	—	—	123	38 730	1	138	4	1 415	8	3 517	7	2 722	4	3 950
掛川	—	—	—	—	359	115 387	7	1 879	2	210	28	11 582	6	2 866	16	6 510
堀之內	4	240	2	375	77	30 818	6	1 550	10	4 865	2	360	5	1 235	1	320
森町	—	—	—	—	99	46 563	—	—	—	—	12	9 006	2	420	13	7 260
水窪	—	—	—	—	53	12 801	2	750	—	—	4	400	4	515	1	650
見付	—	—	6	1 960	1 536	281 352	—	—	5	2 100	1	300	—	—	17	8 935
二俣	—	—	—	—	215	49 151	—	—	3	707	7	3 560	4	1 500	—	—
濱松	1	700	9	1 305	2 865	752 102	43	15 122	22	32 641	63	75 580	118	52 879	50	27 198
新居	—	—	2	420	409	105 787	—	—	4	885	—	—	8	2 821	38	6 813
氣賀	—	—	2	477	182	68 541	4	1 160	2	759	2	1 150	—	—	13	6 821

42 工場災害

全管

	總數	染織工場 總數	製絲	紡績	製綿	織物	染色整理	機械器具工場 總數	機械製造	船舶車輛	器具製造	金屬製品	化學工場 總數	窯業	製紙	發火物製造	製油	化學雜業	飲食物 總數	製糖
昭和1	821 ×21	583 ×9	13 ×4	435	3	87 ×5	45	68	32	—	33	2	233 ×8	—	211 ×2	7 ×5	15 ×1	—	7	—
〃2	755 ×8	357 ×3	1	283 ×3	1	24	48	83	21	—	50	12	187 ×3	1	165 ×2	1	14 ×1	6	5	—
〃3	599 ×5	295	—	244	2	17	32	62	10	4	44	4	158 ×2	—	125 ×2	2	19	12	9	5
〃4	500 ×27	192 ×7	— ×14	167 ×2	2	15	8 ×1	57 ×2	20 ×1	2 ×1	24	11	147 ×3	—	124 ×3	1	16	6	10 ×1	6 ×1
〃5	433 ×3	191	—	139	5	27	12 ○8	43	11	3	21	8	120 ×1	—	99 ×1	17	—	4	10	— △5

原因別（昭和5年）

	總數	染織工場 總數	製絲	紡績	製綿	織物	染色整理	機械器具工場 總數	機械製造	船舶車輛	器具製造	金屬製品	化學工場 總數	窯業	製紙	發火物製造	製油	化學雜業	飲食物 總數	製糖
運轉中	171 ×2	91	—	67	5	10	4 ○5	15	3	—	11	1	24	—	21	2	—	1	4	— △1
原動機	1	1	—	—	1	—	—	—	—	—	—	—	—	—	—	—	—	—	—	—
調革、調索、調車	13 ×1	6	—	4	1	—	— ○1	1	1	—	—	—	5	—	4	1	—	—	—	—
車軸	3	3	—	3	—	—	—	—	—	—	—	—	—	—	—	—	—	—	—	—
齒車	17	15	—	11	—	4	—	—	—	—	—	—	1	—	1	—	—	—	—	—
棒子及加工物體	19	12	—	7	—	—	2 ○2	—	—	—	—	—	7	—	7	—	—	—	—	—
壓搾壓穿機及加工物體	6	—	—	—	—	—	—	3	—	—	2	1	—	—	—	—	—	—	3	—
研磨機	1	—	—	—	—	—	—	—	—	—	—	—	—	—	—	—	—	—	—	—
揚重機及取扱物體	1	—	—	—	—	—	—	—	—	—	—	—	—	—	—	—	—	—	1	— △1
其ノ他	110 ×1	54	—	42	3	6	2 ○1	11	2	—	9	—	11	—	9	1	—	1	—	—
非運轉中	178 ×1	66	—	48	—	11	4 ○3	19	4	1	8	6	64 ×1	—	57 ×1	7	—	—	1	— △1
動力運搬機、吊揚機	5	2	—	2	—	—	—	—	—	—	—	—	3	—	3	—	—	—	—	—
同運搬及同物體	90	29	—	22	—	4	2 ○1	12	3	—	4	5	34	—	30	4	—	—	—	—
工具及加工物體	24	5	—	5	—	—	—	3	—	1	2	—	7	—	6	1	—	—	—	—
墜落	23	7	—	4	—	1	1 ○1	2	1	—	1	—	11	—	10	1	—	—	1	— △1
落下顛倒飛來物體	36 ×1	22	—	15	—	6	1	2	—	—	1	1	9 ×1	—	8	1	—	—	—	—
物體ノ擊突	—	1	—	—	—	—	— ○1	—	—	—	—	—	—	—	×1	—	—	—	—	—
其ノ他	84	34	—	24	—	6	4	9	4	2	2	1	32	—	21	8	—	3	5	— △3
感電	2	2	—	2	—	—	—	—	—	—	—	—	—	—	—	—	—	—	—	—
毒劇物毒劇藥	1	—	—	—	—	—	—	—	—	—	—	—	1	—	—	—	—	1	—	—
有害瓦斯	1	—	—	—	—	—	—	—	—	—	—	—	1	—	—	—	—	1	—	—
爆發物發火性物	4	—	—	—	—	—	—	4	4	—	—	—	—	—	—	—	—	—	—	—
高熱物體	13	7	—	5	—	1	1	2	—	1	1	—	4	—	2	2	—	—	—	—
火災	—	—	—	—	—	—	—	—	—	—	—	—	—	—	—	—	—	—	—	—
機械器物ノ破裂	4	2	—	—	—	2	—	—	—	—	—	—	—	—	—	—	—	—	2	—
建物煙筒倒壞	—	—	—	—	—	—	—	—	—	—	—	—	—	—	—	—	—	—	—	—
其ノ他	59	23	—	17	—	3	3	3	—	1	1	1	26	—	19	6	—	1	3	— △3

×……死亡、負傷數ハ三日以上醫療ヲ受ケ休業シタル者
○……染織雜業　△……釀造業

42 工場災害

	飲食物工場				雜工場			特別工場	
	製茶	精穀製粉	菓子製造	畜産物製造	總數	木竹、蔓莖品製造	雜業	總數	電氣
全管									
昭和 1	2	—	—	5	26	19	7	4	4
					× 3	× 3		× 1	× 1
〃 2	—	2	1	2	107	99	8	16	16
					× 1	× 1			
〃 3	2	1	—	1	57	67	8	21	21
					× 2	× 2		× 1	× 1
〃 4	4	—	—	—	88	85	3	6	6
					× 3	× 3		× 1	× 1
〃 5	—	—	—	5	67	65	2	2	2
					× 2	× 2			
原因別 (昭和5年)									
運轉中	—	—	—	3	36	35	1	1	1
					× 2	× 2			
原動機	—	—	—	—	—	—	—	—	—
調革、調索、調車	—	—	—	—	1	1	—	—	—
					× 1	× 1			
車軸	—	—	—	—	—	—	—	—	—
歯輪	—	—	—	—	1	—	1	—	—
轉子及加工物體	—	—	—	—	—	—	—	—	—
壓機壓穿機及加工物體	—	—	—	3	—	—	—	—	—
研磨機	—	—	—	—	1	1	—	—	—
揚重機及取扱物體	—	—	—	—	—	—	—	—	—
其ノ他	—	—	—	—	33	33	—	1	1
					× 1	× 1			
非運轉中	—	—	—	—	27	26	1	1	1
動力運搬器、吊揚機	—	—	—	—	—	—	—	—	—
同運搬及同物體	—	—	—	—	15	14	1	—	—
工具及加工物體	—	—	—	—	9	9	—	—	—
墜落	—	—	—	—	1	1	—	1	1
落下顚倒飛來物體	—	—	—	—	2	2	—	—	—
物體ノ衝突	—	—	—	—	—	—	—	—	—
其ノ他	—	—	—	2	4	4	—	—	—
感電	—	—	—	—	—	—	—	—	—
毒劇物毒劇薬	—	—	—	—	—	—	—	—	—
有毒瓦斯	—	—	—	—	—	—	—	—	—
爆發物發火性物	—	—	—	—	—	—	—	—	—
高熱物體	—	—	—	—	—	—	—	—	—
火災	—	—	—	—	—	—	—	—	—
機械器具ノ破裂	—	—	—	2	—	—	—	—	—
建物煙筒倒壊	—	—	—	—	—	—	—	—	—
其ノ他	—	—	—	—	4	4	—	—	—

43 交通事故

	車輛別											
	總數	鐵道	軌道	自動車	自動自轉車	自轉車	乘合馬車	人力車	荷牛馬車	荷車	其他
全管											
昭和 1	620	16	40	289	34	59	10	—	37	6	29
〃 2	629	34	40	339	47	74	10	1	56	1	27
〃 3	663	33	31	419	27	77	—	1	43	13	19
〃 4	884	37	58	577	34	97	—	1	31	21	30
〃 5	819	37	41	641	33	42	—	—	11	7	7
警察署別 (昭和5年)											
下田	25	—	—	23	1	1	—	—	—	—	—
松崎	1	—	—	1	—	—	—	—	—	—	—
三島	35	—	2	26	2	4	—	—	—	1	—
熱海	21	—	—	21	—	—	—	—	—	—	—
大仁	25	—	4	18	—	2	—	—	—	1	—
伊東	9	—	—	9	—	—	—	—	—	—	—
沼津	81	4	6	65	3	—	—	—	3	—	—
御殿場	10	3	—	7	—	—	—	—	—	—	—
吉原	21	1	2	15	1	—	—	—	2	—	—
大宮	12	—	3	7	—	1	—	—	1	—	—
清水	61	8	6	44	—	2	—	—	1	—	—
靜岡	116	6	9	86	6	8	—	—	—	1	—
藤枝	35	2	—	29	2	1	—	—	1	—	—
島田	10	—	—	8	—	2	—	—	—	—	—
川崎	32	1	—	21	—	9	—	—	1	—	—
金谷	6	—	—	6	—	—	—	—	—	—	—
掛川	25	—	—	24	1	—	—	—	—	—	1
堀之内	12	—	—	8	3	—	—	—	—	—	—
森町	8	—	3	5	—	—	—	—	—	—	3
水窪	7	—	—	3	—	1	—	—	—	—	—
見付	33	1	2	23	5	1	—	—	—	—	1
二俣	5	—	—	5	—	—	—	—	—	—	—
濱松	197	9	4	159	9	9	—	—	2	4	1
新居	8	1	—	7	—	—	—	—	—	—	—
氣賀	24	1	—	21	—	1	—	—	—	—	1

44 遭難船

	度数	船数	乗組員 総数 船員	乗組員 総数 乗客	乗組員 生存 船員	乗組員 生存 乗客	乗組員 死亡 船員	乗組員 死亡 乗客	乗組員 不明 船員	乗組員 不明 乗客	損害額 船体	損害額 積荷其他
全管												
昭和 1	34	34	218	25	182	24	19	1	17	—	226 160 円	27 566 円
〃 2	21	21	114	38	90	38	—	—	24	—	35 080	4 865
〃 3	21	22	105	18	102	17	1	1	—	—	218 590	206 444
〃 4	11	11	59	—	57	—	2	—	—	—	14 700	30 000
〃 5	11	11	64	—	27	—	17	—	12	—	12 755	4 380
遭難種別（昭和5年）												
破損	1	1	8	—	8	—	—	—	—	—	300	100
	× 4	× 4	× 20		× 8				× 12		× 10 410	× 1 000
汽船	—	—	—	—	—	—	—	—	—	—	—	—
石油發動機船	1	1	8	—	8	—	—	—	—	—	300	100
	× 3	× 3	× 20		× 8				× 12		× 10 350	× 1 000
鵜飼サツパ船	—	—	—	—	—	—	—	—	—	—	—	—
	× 1	× 1									× 60	
和船	—	—	—	—	—	—	—	—	—	—	—	—
顚覆	2	2	4	—	4	—	—	—	—	—	845	—
和船	—	—	—	—	—	—	—	—	—	—	—	—
鵜飼サツパ船	2	2	4	—	4	—	—	—	—	—	845	—
漁船	—	—	—	—	—	—	—	—	—	—	—	—
沈沒	4	4	32	—	15	—	17	—	—	—	1 200	3 280
汽船	—	—	—	—	—	—	—	—	—	—	—	—
石油發動機船	2	2	28	—	11	—	17	—	—	—	10 000	3 000
鵜飼サツパ船	2	2	4	—	4	—	—	—	—	—	200	280

45 遭難月別（昭和5年）

	総数	一月	二月	三月	四月	五月	六月	七月	八月	九月	十月	十一月	十二月
種別													
総数	11	2	—	2	1	1	1	3	—	—	—	1	—
破損	1	—	—	× 1 —	× 1 —	—	1	× 1 —	—	—	—	× 1 —	—
	× 4												
顚覆	2	—	—	1	—	—	1	—	—	—	—	—	—
沈沒	4	2	—	—	—	—	—	2	—	—	—	—	—

46 遭難地方別（昭和5年）

	総数	伊豆 御前崎	伊豆 御前岩	伊豆 師島	伊豆 土肥	伊豆 沖合	伊豆 島村	伊豆 對戸	駿河 片濱	駿河 地先	遠江 御前崎	遠江 鳴濱	遠江 地先	遠江 澤先	遠江 落井	遠江 地先	遠江 小川	遠江 補裏	遠江 青谷	遠江 地先	遠江 雲折	遠江 地先	其他 不明
種別																							
総数	11	1		1		1		1		1	1		1	1		1		1	1		1		1
破損	1	—		—	× 1	—		—	× 1		1	—		—		—	× 1	—	—		—		× 1
	× 4									—													—
顚覆	2	—		—		—		—		—	—			—		—			1		1		—
沈沒	4	1		—				1		—	—			1		1		—	—		—		—

47 特鑑

	総数	免許別 甲種 総数	甲種 一二等	甲種 三等	乙種 総数	乙種 一等	乙種 二等	乙種 三等	稅額	再交付
全管										
昭和 1	4 416	370	4	366	4 046	51	421	3 574	74 420 円	26
〃 2	4 186	585	5	580	3 601	46	316	3 239	69 235	20
〃 3	4 277	590	3	587	3 687	44	315	3 328	70 465	× 1 13
〃 4	4 581	881	2	879	3 760	44	306	3 350	74 875	× 1 10
〃 5	3 273	413	2	411	2 860	28	234	2 598	53 615	× 3 × 2 9
管轄署別（昭和5年）										
下田	214	33	—	33	181	1	13	167	3 440	—
松崎	54	5	—	5	49	—	2	47	840	—
三島	94	6	—	6	88	1	14	73	1 655	× 1 —
熱海	36	—	—	—	36	—	2	34	570	—
大仁	223	11	—	11	212	4	8	200	3 605	× 1
伊東	74	6	—	6	68	—	2	66	1 140	—
沼津	170	10	—	10	160	4	27	129	3 095	× 2
御殿場	207	2	—	2	205	1	11	193	3 305	—
吉原	94	19	—	19	75	1	13	61	1 640	—
大宮	133	2	—	2	131	2	6	123	2 155	—
清水	135	7	—	7	128	2	17	109	2 350	× 1
靜岡	367	48	2	46	319	3	27	289	6 045	1
藤枝	120	25	—	25	95	—	7	88	1 905	× 1 × 1
島田	70	5	—	5	65	—	4	61	1 110	—
川崎	65	29	—	29	36	—	1	35	990	—
金谷	158	14	—	14	144	2	9	133	2 575	—
掛川	128	34	—	34	94	—	5	89	1 995	—
堀之内	85	19	—	19	66	—	1	65	1 290	—
森・水窪	131	18	—	18	113	1	13	99	2 195	—
見付	116	7	—	7	109	—	4	105	1 800	—
二俣	118	36	—	36	82	—	4	78	1 830	1
濱松	94	7	—	7	87	2	11	74	1 645	—
新居	258	41	—	41	217	3	27	187	4 380	× 2
氣賀	37	6	—	6	31	1	3	27	635	—
	92	23	—	23	69	—	3	66	1 425	—

48 鳥獣捕獲許可

	許可	捕獲数								
		総数	メジロ	ウグヒス	ヤマガラ	ヒバリ	ルリ	コマドリ	カケス	其他
全管										
昭和 1	2315	4812	3272	315	779	323	49	183	—	31
〃 2	1180	2756	1664	240	220	275	97	197	—	53
〃 3	433	865	575	75	56	89	26	40	2	2
〃 4	290	671	378	103	55	69	14	48	—	6
〃 5	236	508	297	73	27	46	—	44	—	×4 21
管内別（昭和5年）										
下田	6	6	6	—	—	—	—	—	—	—
松崎	—	—	—	—	—	—	—	—	—	—
三島	10	34	14	9	—	4	—	6	—	1
熱海	—	—	—	—	—	—	—	—	—	—
大仁	13	29	13	2	—	2	—	2	—	10
伊東	31	62	62	—	—	—	—	—	—	—
沼津	11	35	7	10	—	—	—	14	—	4
御殿場	—	—	—	—	—	—	—	—	—	—
吉原	—	—	—	—	—	—	—	—	—	—
大宮	22	60	20	13	—	5	—	20	—	2
清水	6	13	7	5	1	—	—	—	—	—
静岡	3	10	4	2	—	2	—	2	—	—
藤枝	7	14	8	2	—	4	—	—	—	—
島田	12	24	10	—	2	12	—	—	—	—
川崎	1	2	2	—	—	—	—	—	—	—
金谷	10	20	14	2	4	—	—	—	—	—
掛川	39	75	54	12	9	—	—	—	—	—
堀之内	2	6	2	2	2	—	—	—	—	—
森町	16	26	22	—	2	—	—	—	—	2
水窪	11	22	20	—	—	—	—	—	—	2
見付	—	—	—	—	—	—	—	—	—	—
二俣	10	15	6	—	7	2	—	—	—	—
濱松	23	49	20	14	—	15	—	—	—	—
新居	3	6	6	—	—	—	—	—	—	—
氣賀	—	—	—	—	—	—	—	—	—	—

×……イタチ

49 火薬類用途別消費量

	総数				鑛業				石材採取	
	火薬	爆薬	雷管	導火線	火薬	爆薬	雷管	導火線	火薬	爆薬
全管										
昭和 2	瓲 21639	瓲 499970	瓲 467970	瓲 796340	瓲 902	瓲 29045	瓲 182894	瓲 139554	瓲 9071	瓲 2000
〃 3	20866	55281	627010	354481	177	14675	238159	93100	7405	625
〃 4	20402	98135	763484	607249	19	58498 ×6334	375660	315940	6871	331
〃 5	4744	×27139 1620	873196	2232735	—	18613	474249	1355795	1074	458 ×1253
管内別（昭和5年）										
下田	103	×4825 138	157802	382659	—	×4738 132	152528	349978	2	5
松崎	1209	×645 18	37356	100793	—	56	4362	5579	3	—
三島	53	279	7000	19163	—	—	—	—	12	—
熱海	4	1	13	716	—	—	—	—	1	—
大仁	887	9347	174031	690566	—	9081	164831	650260	51	—
伊東	423	×458 1253	6855	12428	—	—	—	—	363	445 ×1253
沼津	101	8	636	4594	—	—	—	—	68	—
御殿場	1	1	76	360	—	—	—	—	1	—
吉原	22	14	1200	3000	—	—	—	—	—	—
大宮	35	5	425	1941	—	—	—	—	3	3
清水	19	46	1144	2845	—	—	—	—	8	—
静岡	197	138	14334	19719	—	—	—	—	3	—
藤枝	9	—	—	1310	—	—	—	—	9	—
島田	63	3019	135526	232200	—	—	—	—	3	—
川崎	39	61	1720	5874	—	—	—	—	1	—
金谷	6	2590	125670	185258	—	—	—	—	—	—
掛川	5	228	17861	22561	—	—	—	—	4	—
堀之内	3	—	—	200	—	—	—	—	—	—
森町	37	2	220	2282	—	—	—	—	4	—
水窪	103	×4825 138	157802	382659	—	×4738 132	152528	349978	2	5
見付	46	×1	10	59	—	—	—	—	—	—
二俣	642	×647 72	33485	139663	—	—	—	—	8	—
濱松	161	—	30	3267	—	—	—	—	—	—
新居	156	—	—	4656	—	—	—	—	156	—
氣賀	420	—	—	14622	—	—	—	—	372	—

×……カーリット

49 火薬類用途別消費量 續

區分	石材採取 雷管	石材採取 導火線	發電所工事 火薬	發電所工事 爆薬	發電所工事 雷管	發電所工事 導火線	道路工事 火薬	道路工事 爆薬	道路工事 雷管	道路工事 導火線
全管										
	貫	貫	貫	貫	貫	貫	貫	貫	貫	貫
昭和 2	16 483	56 009	23	16 157	126 148	448 641	7 602	3 015	40 093	65 237
〃 3	6 521	32 936	17	31 504	222 141	115 662	8 479	6 327	133 620	86 782
〃 4	5 756	25 622	41	12 294	110 675	66 614	10 155	4 489	61 175	71 157
〃 5	6 429	38 671	—	2 853	134 650	193 978	2 804	1 085 × 28	75 531	286 523
警察署別（昭和5年）										
下田	78	233	—	—	—	—	22	28 × 5	2 601	19 569
松崎	—	215	—	—	—	—	1 147	588 × 18	32 906	89 702
三島	—	376	—	—	—	—	11	7	611	2 493
熱海	—	66	—	—	—	—	3	—	—	350
大仁	—	4 106	—	266	9 200	10 180	733	—	—	18 373
伊東	6 005	8 660	—	—	—	—	51	10	730	3 150
沼津	—	3 112	—	—	—	—	1	—	—	30
御殿場	—	100	—	—	—	—	—	—	—	60
吉原	—	—	—	—	—	—	13	4	800	1 900
大宮	268	652	—	—	—	—	14	2	157	648
清水	—	380	—	—	—	—	8	2	70	583
靜岡	—	267	—	—	—	—	67	133	14 144	16 688
藤枝	—	1 310	—	—	—	—	—	—	—	—
島田	—	183	—	—	—	—	2	11	746	1 038
川崎	—	100	—	—	—	—	—	—	—	—
金谷	—	—	—	2 587	125 450	183 798	6	3	220	1 460
掛川	—	278	—	—	—	—	1	228	17 861	22 283
堀之内	—	—	—	—	—	—	3	—	—	200
森町	—	400	—	—	—	—	33	2	220	1 882
水窪	78	233	—	—	—	—	22	28 × 5	2 601	19 569
見付	—	—	—	—	—	—	—	—	—	—
二俣	—	781	—	—	—	—	629	39	1 864	84 486
濱松	—	—	—	—	—	—	—	—	—	—
新居	—	4 656	—	—	—	—	—	—	—	—
氣賀	—	12 563	—	—	—	—	38	—	—	2 059

區分	鐵道工事 火薬	鐵道工事 爆薬	鐵道工事 雷管	鐵道工事 導火線	煙火 火薬	煙火 導火線	其他ノ工事 火薬	其他ノ工事 爆薬	其他ノ工事 雷管	其他ノ工事 導火線	其ノ他 火薬	其ノ他 爆薬	其ノ他 雷管	其ノ他 導火線
全管														
	貫	貫	貫	貫	貫	貫	貫	貫	貫	貫	貫	貫	貫	貫
昭和 2	—	1 684	78 550	72 692	2 158	—	187	301	23 792	1 060	—	—	—	13 147
〃 3	—	2 083	22 750	11 428	1 901	△ 18	2 391	104	3 860	12 882	493	44	549	1 817
〃 4	—	14 783 × 895	196 257	111 541	1 650	—	1 666	511	13 960	15 165	—	—	—	1 210
〃 5	16	3 879 × 72	171 905	298 037	309	3 057	378	251 × 3	10 432	52 019	163	—	—	4 655
警察署別（昭和5年）														
下田	—	—	—	—	—	—	79	54 × 1	2 595	12 879	—	—	—	—
松崎	—	—	—	—	—	—	59	1	88	5 297	—	—	—	—
三島	15	263	5 714	14 183	—	—	15	9	675	2 111	—	—	—	—
熱海	—	—	—	—	—	—	—	1	13	300	—	—	—	—
大仁	—	—	—	—	—	—	103	—	—	7 647	—	—	—	—
伊東	—	—	—	—	—	—	9	3	120	618	—	—	—	—
沼津	—	—	—	—	31	—	1	8	636	1 452	—	—	—	—
御殿場	—	—	—	—	—	—	—	1	76	200	—	—	—	—
吉原	—	—	—	—	—	—	9	10	400	1 100	—	—	—	—
大宮	—	—	—	—	14	294	4	—	—	247	—	—	—	—
清水	—	—	—	—	—	—	3	44	1 074	1 882	—	—	—	—
靜岡	—	—	—	—	117	2 124	10	5	190	640	—	—	—	—
藤枝	—	—	—	—	—	—	—	—	—	—	—	—	—	—
島田	—	3 008	134 570	230 391	55	191	3	—	210	397	—	—	—	—
川崎	—	—	—	—	—	—	—	61	1 720	3 825	38	—	—	1 949
金谷	—	—	—	—	—	—	—	—	—	—	—	—	—	—
掛川	—	—	—	—	—	—	—	—	—	—	—	—	—	—
堀之内	—	—	—	—	—	—	—	—	—	—	—	—	—	—
森町	—	—	—	—	—	—	—	—	—	—	—	—	—	—
水窪	—	—	—	—	—	—	79	54 × 1	2 595	12 879	—	—	—	—
見付	—	—	—	—	46	—	—	× 1	10	59	—	—	—	—
二俣	1	608 × 72	31 621	53 463	—	—	4	—	—	333	—	—	—	—
濱松	—	—	—	—	36	348	—	—	30	153	125	—	—	2 706
新居	—	—	—	—	—	—	—	—	—	—	—	—	—	—
氣賀	—	—	—	—	10	—	—	—	—	—	—	—	—	—

×……カーリット　△印……爆薬

50 海外渡航

	總數			移民							非移民		
				總數			呼寄ニ依ル者		單獨				
	總數	男	女	總數	男	女	男	女	男	女	總數	男	女
全管													
昭和 1	380	246	134	266	167	99	119	83	48	16	114	79	35
〃 2	470	283	187	367	213	154	186	137	27	17	103	40	33
〃 3	522	333	188	400	242	158	205	144	37	14	132	90	32
〃 4	529	319	210	466	274	192	236	173	38	19	63	45	18
〃 5	394	243	151	339	205	134	139	119	66	15	55	38	17

51 移民渡航

	總數			再渡航		呼寄		取扱ニ依ルモノ及家事使用人		其ノ他	
	總數	男	女	男	女	男	女	男	女	男	女
全管											
昭和 1	266	167	99	23	7	18	7	119	83	7	2
〃 2	367	213	154	26	4	7	5	178	137	2	8
〃 3	400	242	158	19	2	13	9	207	144	3	3
〃 4	466	274	192	15	5	11	10	236	173	13	4
〃 5	339	205	134	9	3	11	9	139	119	46	3
移住地別											
加奈陀	4	1	3	—	—	—	2	—	—	1	1
巴奈馬	13	8	5	6	—	1	4	—	—	1	1
秘露	3	3	—	—	—	2	—	—	—	1	—
比律賓	13	13	—	1	—	1	—	9	—	2	—
墨國	28	27	1	—	—	2	1	—	—	25	—
亞國	1	1	—	—	—	—	—	—	—	1	—
智利	1	1	—	—	—	1	—	—	—	—	—
伯國	255	134	121	—	—	3	2	130	119	1	—
ソヴイエット	2	2	—	—	—	—	—	—	—	2	—
馬來半島	3	1	2	—	2	—	—	—	—	1	—
蘭領東印度	16	14	2	2	1	1	—	—	—	11	1

52 非移民渡航

	總數			修學及視察		商業		農業		呼寄		其ノ他	
	總數	男	女	男	女	男	女	男	女	男	女	男	女
全管													
昭和 1	114	79	35	13	1	19	1	10	8	18	13	19	2
〃 2	103	70	33	12	3	20	5	10	3	5	8	23	14
〃 3	122	90	32	21	—	15	3	4	2	13	11	37	16
〃 4	63	45	18	18	—	17	5	1	—	1	9	8	4
〃 5	55	38	17	14	1	11	1	4	1	4	—	9	13
渡航地別													
北米合衆國	29	22	7	6	—	8	—	4	—	1	—	3	7
布哇	1	1	—	—	—	—	—	—	—	—	—	1	—
加奈陀	6	3	3	—	—	—	—	—	—	—	—	3	3
香港	—	—	—	—	—	—	—	—	—	—	—	—	—
馬來半島	3	1	2	—	—	1	1	—	—	—	—	—	1
蘭領東印度	8	8	—	8	—	—	—	—	—	—	—	—	—
支那	1	1	—	—	—	1	—	—	—	—	—	—	—
ソヴイエット	—	—	—	—	—	—	—	—	—	—	—	—	—
佛國	—	—	—	—	—	—	—	—	—	—	—	—	—
比律賓	5	2	3	—	1	1	—	—	—	—	—	1	2
巴奈馬	1	1	—	—	—	—	—	—	—	1	—	—	—
亞國	3	1	2	—	—	—	—	—	1	2	—	—	—

53 行政執行法

	臨檢度數					救護處分		
	總數	密賣淫	賭博	身體危害	財產危害	度數	人員	男
						全管		
昭和 1	9011	4779	3909	180	143	1783	1873	1614
〃 2	8575	4889	3512	107	67	1335	1380	1254
〃 3	9720	5407	4078	130	105	1238	1323	1133
〃 4	9107	5063	3829	96	114	1447	1472	1235
〃 5	7494	4410	2807	167	110	1146	1229	983
						警察署別		
下田	348	197	151	—	—	20	20	13
松崎	2	1	1	—	—	—	—	—
三島	306	92	199	2	13	99	106	74
熱海	—	—	—	—	—	235	273	202
大仁	276	148	128	—	—	37	37	33
伊東	159	51	108	—	—	63	63	57
沼津	198	146	49	3	—	145	145	118
御殿場	106	82	21	3	—	18	18	11
吉原	56	33	21	1	1	41	41	38
大宮	102	24	74	4	—	14	14	14
清水	569	404	102	47	16	122	130	103
靜岡	850	473	362	8	7	69	69	68
藤枝	459	317	142	—	—	17	17	15
島田	15	15	—	—	—	6	6	6
川崎	130	129	1	—	—	11	11	10
金谷	26	7	19	—	—	3	3	3
掛川	162	77	82	1	2	13	13	13
堀之内	54	33	20	1	—	2	2	2
森町	94	31	53	—	10	5	5	4
水窪	103	41	15	35	12	12	12	9
見付	286	190	70	21	5	43	43	42
二俣	102	77	23	2	—	12	12	12
濱松	2859	1735	1068	37	19	159	159	112
新居	94	74	18	2	—	21	21	16
氣賀	80	33	22	—	25	9	9	8
清水水上	58	—	58	—	—	—	—	—

處分

治安處分					賣淫				
						健康診斷		入院	
女	度數	人員	男	女	人員	有害	無毒	自費	警察費
	警察署別								
259	1377	1462	1433	29	141	38	88	38	—
126	911	921	894	27	183	43	140	43	—
190	2294	2443	2349	94	127	48	79	41	—
237	4106	4180	4068	112	136	49	87	—	6
246	8896	9034	8942	92	101	25	76	9	—
署別		(昭和5年)							
7	5	5	3	2	18	—	18	—	—
—	—	—	—	—	4	1	3	—	—
32	406	406	403	3	7	3	4	—	—
71	7	24	24	—	2	—	2	—	—
4	164	164	157	7	4	1	3	—	—
6	86	86	85	1	5	1	4	—	—
27	1368	1376	1361	15	2	—	2	—	—
7	38	38	38	—	11	7	4	—	—
3	480	480	480	—	2	—	2	—	—
—	226	226	226	—	2	—	2	—	—
27	733	733	733	—	8	—	8	—	—
1	2872	2872	2819	53	5	3	2	—	—
2	276	276	276	—	1	—	1	—	—
—	192	192	190	2	1	—	1	—	—
1	128	128	128	—	1	1	—	1	—
—	111	111	111	—	—	—	—	—	—
—	137	137	137	—	—	—	—	—	—
—	129	129	129	—	3	1	2	1	—
1	132	132	132	—	1	1	—	1	—
3	—	—	—	—	—	—	—	—	—
1	51	51	49	2	2	1	1	1	—
—	111	111	111	—	1	—	1	—	—
47	1015	1128	1125	3	14	5	9	5	—
5	9	9	8	1	4	—	4	—	—
1	171	171	171	—	3	—	3	—	—
—	49	49	46	3	—	—	—	—	—

54 質屋古物商取締法徴収

	質屋						古物商					
	徴集			還付			徴集			還付		
	度数	物件	金額	度数	物件	金額	度数	物件	金額	度数	物件	金額
全管												
昭和 1	97	346	757	1	6	66	6	19	45	—	—	—
〃 2	61	650	2257	28	589	1945	9	25	187	6	22	161
〃 3	60	534	2550	36	475	2257	19	111	408	6	30	238
〃 4	96	683	4061	29	420	2591	17	57	453	7	33	384
〃 5	89	643	400232	32	475	307952	16	68	63879	8	27	42134
警察署別（昭和5年）												
下田	—	—	—	—	—	—	—	—	—	—	—	—
松崎	—	—	—	—	—	—	—	—	—	—	—	—
三島	—	—	—	—	—	—	—	—	—	—	—	—
熱海	—	—	—	—	—	—	—	—	—	—	—	—
大仁	—	—	—	—	—	—	—	—	—	—	—	—
伊東	1	9	22050	—	—	—	2	3	13000	—	—	—
沼津	—	—	—	—	—	—	—	—	—	—	—	—
御殿場	—	—	—	—	—	—	—	—	—	—	—	—
吉原	—	—	—	—	—	—	—	—	—	—	—	—
大宮	—	—	—	—	—	—	—	—	—	—	—	—
清水	—	—	—	—	—	—	—	—	—	—	—	—
静岡	54	156	65150	—	—	—	5	22	8500	—	—	—
藤枝	—	—	—	—	—	—	—	—	—	—	—	—
島田	—	—	—	—	—	—	—	—	—	—	—	—
川崎	—	—	—	—	—	—	—	—	—	—	—	—
金谷	—	—	—	—	—	—	—	—	—	—	—	—
掛川	—	—	—	—	—	—	—	—	—	—	—	—
堀之内	—	—	—	—	—	—	—	—	—	—	—	—
森町	—	—	—	—	—	—	—	—	—	—	—	—
水窪	—	—	—	—	—	—	—	—	—	—	—	—
見付	1	1	5000	—	—	—	—	—	—	—	—	—
二俣	—	—	—	—	—	—	—	—	—	—	—	—
濱松	32	475	307942	32	475	307952	8	27	42134	8	27	42134
新居	1	2	80	—	—	—	1	16	245	—	—	—
氣賀	—	—	—	—	—	—	—	—	—	—	—	—

55 火災累年比較

	度数				焼失面積			損害額
	總数	失火	放火	不審火	總数	住家	非住家	
					坪	坪	坪	円
全管								
大正 3	493	400	38	55	11556	7427	4129	407295
〃 4	448	344	28	76	13787	9821	3966	468892
〃 5	374	273	20	61	9859	5560	4299	359846
〃 6	563	461	26	76	14507	9506	5001	594092
〃 7	464	377	24	63	10949	4846	6103	950513
〃 8	435	379	12	44	11081	5334	5747	977775
〃 9	432	368	13	51	15881	8064	7817	1872924
〃 10	437	382	15	40	20059	10904	9155	3427294
〃 11	426	389	5	32	17915	10666	7249	1883619
〃 12	377	334	10	33	12964	4431	8533	9045829
〃 13	527	450	13	64	20873	10376	10497	2489795
〃 14	517	436	25	56	11181	10445	736	2887909
昭和 1	555	469	45	46	28203	19328	8875	7521797
〃 2	637	451	98	88	20035	9938	10069	2247634
〃 3	484	384	51	49	16393	8710	7683	2857953
〃 4	600	439	70	91	18419	11227	7192	3310268
〃 5	519	384	46	89	平方米 67433	平方米 47081	平方米 20352	1738048
月別（昭和5年）								
一月	52	35	3	14	2562	2010	552	34132
二月	57	48	3	6	8866	5709	3157	297337
三月	51	37	2	12	5799	4354	1445	160664
四月	42	30	3	9	2043	1114	929	28019
五月	38	32		6	2770	1200	1570	34068
六月	27	16	5	6	3824	3269	555	45199
七月	35	28	5	7	2367	959	1048	56557
八月	29	21		3	2423	1481	942	32080
九月	48	37	1	10	7180	4655	2525	109403
十月	34	26	4	4	5924	4621	1303	150255
十一月	52	40	6	6	18674	15726	2948	634941
十二月	54	34	14	6	5001	1983	3018	155303

56 火災

	原因				種別		
	總數	失火	放火	雷火、不審火	延焼	不延焼	小火
全管							
昭和 1	555	469	45	41	60	259	236
〃 2	637	451	98	88	144	236	257
〃 3	484	384	51	49	77	207	200
〃 4	600	439	70	91	108	234	258
〃 5	519	384	46	89	109	215	195
警察署							
下田	19	16	—	3	3	7	8
松崎	3	2	—	1	1	1	—
三島	23	15	—	8	7	8	5
熱海	16	10	4	2	1	4	6
大仁	8	7	—	1	5	2	1
伊東	11	7	3	1	3	--	8
沼津	34	21	6	7	3	23	10
御殿場	26	21	2	3	3	18	5
吉原	24	23	3	8	17	8	10
大宮	41	30	2	9	6	25	10
清水	36	24	3	9	22	—	18
静岡	61	35	16	10	18	10	36
藤枝	23	16	1	6	—	15	8
島田	8	6	—	2	2	5	1
川崎	11	8	—	3	—	6	5
金谷	4	4	—	—	1	3	—
掛川	22	19	—	3	1	17	5
袋之内	13	13	—	—	—	10	3
森町	10	10	—	—	1	6	3
水窪	3	3	—	—	3	—	—
見付	20	15	3	2	1	15	4
二俣	3	2	—	1	—	—	3
濱松	79	66	3	10	8	20	46
新居	3	3	—	—	—	1	—
氣賀	18	8	—	—	3	11	—

總數

焼失面積總數	災害 住家 全焼	半焼小火	焼失面積	非住家 全焼	半焼小火	焼失面積	損害見積額
全管							
坪 28 203	1 138	203	坪 19 328	126	129	坪 8 875	円 7 521 797
20 035	437	260	9 928	503	174	10 097	2 247 624
16 393	362	138	8 710	400	125	7 683	2 857 953
18 419	524	115	11 227	496	136	7 192	3 310 268
平方米 67 433	497	73	平方米 47 081	442	97	平方米 20 352	1 738 048
署別 (昭和5年)							
3 421	42	2	2 522	36	3	899	68 218
5 266	60	1	4 668	18	1	598	144 090
2 403	19	4	1 775	17	6	628	57 765
149	3	—	126	2	—	23	5 236
803	4	1	188	11	7	615	46 390
4 169	46	3	3 488	6	2	681	237 360
5 161	23	12	3 987	29	7	1 174	126 995
4 539	34	9	3 640	19	6	899	78 059
2 291	13	1	952	32	7	1 339	12 047
10 479	70	—	7 382	97	7	3 097	177 702
4 297	9	4	608	31	9	3 689	197 714
5 160	44	16	4 017	27	7	1 143	147 126
2 760	7	—	1 884	16	6	876	66 458
1 054	1	1	132	8	—	922	21 020
179	—	2	10	6	5	169	1 405
1 851	22	—	1 732	—	—	119	201 750
698	5	1	311	16	5	387	5 627
866	4	2	496	8	3	370	8 493
671	5	1	383	14	—	288	9 923
6 198	55	—	5 352	11	—	846	128 650
1 369	12	3	916	16	4	453	37 474
3	—	1	3	—	2	—	250
3 319	17	6	2 403	20	7	916	52 675
33	—	—	—	1	—	33	360
294	2	3	106	1	3	188	5 161

57 火災原因

	總數	失火 總數	竈浴場	煙筒	火鉢炬燵煖爐	洋燈提灯ローソク	取灰殘灰火消壺	吸殼燐寸	電氣瓦斯及コンロ	油藥品類	弄火	神佛燈明蚊遣火	焚火	乾燥場火爐熔爐	機械	其他	放火	雷火不審火
全管																		
昭和 1	555	469	93	59	69	24	55	9	8	?	52	35	3	5	?	28	45	41
〃 2	637	451	53	36	53	29	63	52	12	?	62	19	23	23	?	21	98	88
〃 3	484	384	30	36	35	41	73	34	11	1	40	8	32	20	2	21	51	49
〃 4	600	439	41	55	36	35	96	42	14	8	35	15	34	15	3	10	70	91
〃 5	519	384	40	37	34	30	60	34	15	7	48	4	28	13	2	31 ×1	46	89
警察署別（昭和5年）																		
下田	19	16	—	—	1	2	3	1	2	—	3	—	—	—	—	4	—	3
松崎	3	2	—	—	—	—	1	—	1	—	—	—	—	—	—	—	—	1
三島	23	15	2	—	1	1	—	1	1	1	—	—	8	—	—	—	—	8
熱海	16	10	2	—	—	2	4	—	1	—	—	—	—	1	—	—	4	2
大仁	8	7	—	—	—	—	1	—	1	—	2	—	—	1	—	2	—	1
伊東	11	7	1	1	—	1	—	—	1	—	—	—	—	—	—	2 ×1	3	1
沼津	34	21	—	2	4	2	3	3	1	1	4	—	1	—	—	—	6	7
御殿場	26	21	—	—	4	3	4	3	1	—	1	—	5	—	—	—	2	3
吉原	34	23	1	2	1	—	4	4	1	—	2	—	3	4	—	1	3	8
大宮	41	30	8	—	5	3	6	2	—	2	2	1	—	1	—	—	2	9
清水	36	24	1	1	2	—	3	1	1	1	2	—	4	—	—	8	3	9
靜岡	61	35	6	2	6	1	5	4	—	1	8	1	—	—	—	1	16	10
藤枝	23	16	3	2	2	2	2	2	—	—	2	—	—	1	—	—	1	6
島田	8	6	1	—	—	1	1	1	—	—	—	—	—	1	1	—	—	2
川崎	11	18	—	2	—	2	2	—	—	—	1	—	—	1	—	—	—	3
金谷	4	4	—	—	1	1	1	—	1	—	—	—	—	—	—	—	—	—
掛川	22	19	2	1	—	4	3	3	—	—	5	—	—	—	1	—	—	3
堀之內	13	13	1	1	2	1	4	1	1	—	1	—	—	—	—	1	—	—
森町	10	10	—	2	1	—	1	—	—	—	2	—	1	1	—	2	—	—
水窪	3	3	—	2	—	—	—	—	—	—	—	—	—	1	—	—	—	—
見付	20	15	6	2	—	1	2	—	—	1	3	—	—	—	—	—	3	2
二俣	3	2	1	—	—	—	—	—	—	—	1	—	—	—	—	—	—	1
濱松	79	66	5	16	4	2	10	5	2	—	9	1	2	—	—	10	3	10
新居	3	3	—	—	—	1	—	2	—	—	—	—	—	—	—	—	—	—
氣賀	8	18	—	1	—	—	—	1	—	—	—	1	4	1	—	—	—	—

×印ハ震火災

58 林野火災

		總数 度数	總数 焼失面積	總数 損害額	山林 度数	山林 焼失面積	山林 損害額	原野 度数	原野 焼失面積	原野 損害額
					總數					
			反	円		反	円		反	円
昭和	1	144	9712	422398	?	?	?	?	?	?
〃	2	170	5757	44604	118	1801	42174	52	3956	2430
〃	3	164	25362	714570	113	18981	714097	51	6381	473
〃	4	189	6086	145202	157	2695	144844	52	3365	358
〃	5	94	6969	15157	66	5629	14318	28	1340	839
					月別		(昭和5年)			
一二三	月	4	214	1053	3	14	1053	1	200	—
	月	18	347	874	15	324	669	3	23	205
	月	32	4765	6983	24	4505	6529	8	260	454
四五六	月	13	829	4431	7	628	4431	6	201	—
	月	7	110	25	3	77	—	4	33	25
	月	—	—	—	—	—	—	—	—	—
七八九	月	1	10	100	1	10	100	—	—	—
	月	1	6	30	1	6	30	—	—	—
	月	5	22	97	4	21	72	1	1	25
十十一	月	3	23	850	2	7	800	1	16	50
	月	5	7	34	3	2	34	2	5	—
十二	月	5	636	680	3	35	600	2	601	80

59 林野火災原因

		總数	放火	失火 毀燼	失火 炭焼	失火 火入	失火 煙寸	失火 弄火	失火 焚火	失火 其他	不明
						總數					
昭和	1	144	1	30	6	12	2	3	27	6	57
〃	2	170	—	68	7	9	3	3	51	11	18
〃	3	164	1	49	15	9	3	6	43	8	30
〃	4	189	1	62	21	12	2	4	41	9	37
〃	5	94	—	31	4	13	—	3	16	4	23
						月別		(昭和5年)			
一二三	月	4	—	4	—	—	—	—	—	—	—
	月	18	—	7	—	3	—	—	3	1	4
	月	32	—	11	1	5	—	3	4	1	7
四五六	月	13	—	3	1	3	—	—	2	—	4
	月	7	—	2	—	—	—	—	—	2	3
	月	—	—	—	—	—	—	—	—	—	—
七八九	月	1	—	—	1	—	—	—	—	—	—
	月	1	—	—	—	—	—	—	1	—	—
	月	5	—	2	1	—	—	—	2	—	—
十十一	月	3	—	1	—	1	—	—	—	—	1
	月	5	—	1	—	1	—	—	2	—	1
十二	月	5	—	—	—	—	—	—	2	—	3

60 諸車

		總数	荷馬車	荷牛車	手挽荷車
			全管		
昭和	(年末現在) 4	92157	6504	1500	84153
〃	5	86376	6477	1303	78596
			警察署別 (昭和5年末)		
下田		1479	222	—	1257
松崎		779	63	1	715
三島		3800	266	225	3309
熱海		171	54	—	117
大仁		1036	316	—	729
伊東		566	81	1	484
沼津		4978	885	74	4019
御殿場		1702	1200	4	489
吉原		3599	436	168	2995
大宮		1171	627	—	544
清水		5041	397	41	4603
靜岡		6529	620	83	5826
藤枝		5294	136	6	5152
島田		1387	70	6	1311
川崎		3290	35	10	3245
金谷		727	43	31	653
掛川		5853	52	14	5787
堀之内		2438	33	16	2389
森町		2441	114	1	2326
水窪		197	26	—	171
見付		10331	76	53	10202
二俣		964	106	—	856
濱松		16716	486	424	15806
新居		2277	9	80	2188
氣賀		3610	124	65	3421

61 消　　防

	所轄市町村数	設置市町村数	未設置市町村数	組数	部数
				全	
(年末現在) 昭和 1	333	266	67	275	941
〃 2	332	266	66	274	922
〃 3	330	277	53	277	985
〃 4	327	276	51	276	999
〃 5	327	277	51	277	992
				警	察
下田	16	16	—	16	69
松崎	7	7	—	7	28
三島	10	10	—	10	53
熱海	3	3	—	3	13
大仁	12	12	—	12	60
伊東	4	4	—	4	25
沼津	15	15	—	15	75
御殿場	11	11	—	11	35
吉原	13	12	1	12	6
大宮	9	9	—	9	36
清水	14	9	5	9	22
静岡	18	11	7	11	42
藤枝	21	16	5	16	22
島田	7	7	—	7	29
川崎	10	8	2	8	26
金谷	6	2	4	2	6
掛川	31	16	15	16	47
袋井之内	14	9	5	9	11
森町	12	11	1	11	42
水窪	5	5	—	5	28
見付	29	28	1	28	98
二俣	9	9	—	9	55
濱松	34	30	4	30	102
新居	6	6	—	6	21
気賀	11	11	—	11	45

組

人員					
總数	組頭	副組頭	部長	小頭	消防手
			管		
59324	275	264	916	5952	49917
57151	274	263	922	6001	49691
60664	279	273	985	6371	52156
59456	275	271	984	6387	51539
59317	277	273	989	6435	51343
署	別	(昭和5年末)			
3746	16	16	69	369	3276
1824	7	7	28	167	1615
2516	10	10	62	270	2164
852	3	3	13	84	749
2787	12	12	60	305	2398
1221	4	4	25	128	1060
3415	15	15	75	404	2906
1743	11	10	35	194	1493
967	12	12	6	95	782
1449	9	9	36	159	1227
1601	9	9	18	179	1336
1972	11	11	38	181	1731
1815	16	16	22	183	1578
1406	7	7	28	132	1232
1714	8	8	26	165	1507
347	2	2	6	27	310
3057	16	15	46	374	2666
929	9	9	11	97	803
2543	11	10	41	292	2189
1658	5	5	28	178	1442
5920	28	28	92	761	5011
3047	9	9	56	306	2667
7615	30	29	102	772	6682
1812	6	6	21	183	1596
3430	11	11	45	430	2933

62 消防組表彰

	總組數	金馬旌					功勞章	
		總數	一條	二條	三條	四條	現場	其他
				全管				
昭和 2	266	223	111	90	21	1	214	3163
〃 3	277	228	101	102	23	2	232	3469
〃 4	276	237	101	105	29	2	182	3285
〃 5	270	247	105	95	41	6	141	3440
				警察署別 (昭和5年)				
下田	16	16	9	6	1	—	11	308
松崎	7	7	4	2	1	—	1	50
三島	10	10	4	3	3	—	6	172
熱海	3	3	3	—	—	—	12	94
大仁	11	11	6	3	2	—	1	151
伊東	4	4	3	—	1	—	—	19
沼津	15	13	6	6	—	1	—	—
御殿場	10	10	3	4	3	—	6	54
吉原	12	11	5	3	3	—	—	53
大宮	9	9	3	5	1	—	—	104
清水	9	9	1	5	3	—	2	262
靜岡	11	7	6	1	—	—	3	130
藤枝	16	16	6	8	2	—	31	378
島田	5	5	3	2	—	—	1	13
掛川	8	5	2	2	1	—	24	70
川崎	2	2	1	1	—	—	1	4
金谷	16	13	3	5	4	1	1	134
堀之内	9	9	3	2	3	1	1	60
森町	11	9	5	3	1	—	6	109
水窪	5	5	1	3	1	—	—	106
見付	28	22	13	8	1	—	22	361
二俣	9	7	4	3	—	—	—	159
濱松	27	27	4	16	4	3	20	390
新居	6	6	3	1	2	—	—	118
氣賀	11	11	4	3	4	—	—	141

63 消防組員年齢

	總數	二十歳未滿	三十歳未滿	四十歳未滿	五十歳未滿	五十歳以上
			總數			
昭和 2	57151	5052	29180	20145	2446	328
〃 3	60064	5277	29914	21722	2935	216
〃 4	59456	5727	29858	20905	2751	213
〃 5	59138	5421	29212	21276	2982	247
			職名別 (昭和5年)			
組頭	277	—	3	58	142	74
小頭 副組頭	273	—	5	130	117	21
小頭 部長	989	—	32	686	255	16
小頭 小頭	6431	2	1001	4689	691	48
消防手	51168	5419	28171	15713	1777	88

64 消防組員勤續年數

	總數	三年未滿	三年以上	五年以上	十年以上	十五年以上	二十年以上	三十年以上	三十五年以上
					總數				
昭和 2	57151	14401	13737	15342	8619	3649	914	265	224
〃 3	60064	16214	12797	16485	9047	4081	1020	347	72
〃 4	59456	16176	11893	17541	8972	3630	927	250	67
〃 5	59138	13856	12632	17568	9452	3989	1254	324	63
					職名別 (昭和5年)				
組頭	277	67	25	50	41	35	36	14	9
小頭 副組頭	273	55	21	50	46	56	36	8	1
小頭 部長	989	147	67	193	243	223	83	27	6
小頭 小頭	6431	712	585	1912	1981	907	245	77	12
消防手	51168	12875	11934	15363	7141	2768	854	198	35

65 消防組員教育程度

	總數	大學卒業	專門學校卒業	中等學校卒業	小學校卒業	其ノ他
全管						
昭和 2	57 151	48	72	3 261	52 599	1 168
〃 3	60 064	43	85	3 778	54 998	1 160
〃 4	59 456	44	76	4 167	54 181	1 048
〃 5	59 138	57	85	4 180	53 903	913
職名別（昭和5年）						
組頭	277	18	13	120	126	—
小頭 副組頭	273	4	4	99	166	—
小頭 部長	989	7	4	215	762	1
小頭 小頭	6 431	9	17	755	5 586	64
消防手	51 168	19	47	2 991	47 263	848

66 消防組員兵役關係

	總數	將校准士官 大尉	中尉	少尉	准士官	下士	兵卒	國民兵
全管								
昭和 2	57 151	3	10	128	77	539	15 808	40 586
〃 3	60 064	2	12	140	88	568	17 050	42 204
〃 4	59 456	1	12	145	22	597	16 619	42 060
〃 5	59 138	1	15	156	29	652	16 218	42 067
職名別（昭和5年）								
組頭	277	1	7	10	3	22	38	196
小頭 副組頭	273	—	7	14	1	24	79	148
小頭 部長	989	—	1	21	—	54	306	607
小頭 小頭	6 431	—	—	45	14	205	2 295	3 872
消防手	51 168	—	—	66	11	347	13 500	37 244

67 消防組員職業別

(1) 公職別

	總數	國縣會議員	市町村長	市町村會議員	市町村吏員	區長	其ノ他ノ名譽職	其ノ他
全管								
昭和 2	57 151	5	34	221	384	154	853	55 500
〃 3	60 064	5	34	204	411	159	1 245	58 006
〃 4	59 456	6	32	311	445	154	1 156	57 352
〃 5	59 138	5	40	287	435	119	1 738	56 514
職名別								
組頭	277	5	37	92	25	14	46	58
小頭 副組頭	273	—	—	42	32	13	47	139
小頭 部長	989	—	1	53	41	29	110	755
小頭 小頭	6 431	--	2	71	116	37	489	5 716
消防手	51 168	—	—	29	221	26	1 046	49 846

67 消防組員職業別

(2) 職業分類別

	總數	農業	商業	工業	漁業	官公吏	自由業	其ノ他
全管								
昭和 2	57 151	37 486	7 020	5 124	3 249	737	282	3 253
〃 3	60 064	40 064	6 975	4 910	3 250	767	334	3 764
〃 4	59 456	40 006	7 473	4 826	3 259	708	384	2 800
〃 5	59 138	39 276	7 341	5 325	3 300	674	448	2 774
職名別								
組頭	277	109	53	18	1	72	16	8
小頭 副組長	273	126	73	13	6	36	6	13
小頭 部長	989	616	183	80	30	44	15	21
小頭 小頭	6 431	4 218	1 027	493	312	143	51	187
消防手	51 168	34 207	6 005	4 721	2 951	379	360	2 545

68 消防

	組数	器具置場	夜番所	火ノ見				
				総数	望楼	鉄製	コンクリート製	木製
全								
昭和 1	275	1 191	849	1 491	10	474	49	958
〃 2	274	1 188	908	1 511	9	579	4	919
〃 3	277	1 292	992	1 662	12	698	1	951
〃 4	276	1 338	1 072	1 689	8	735	1	945
〃 5	270	1 357	1 081	1 742	12	799	3	928
警察								
下田	16	91	89	105	—	10	—	95
松崎	7	41	24	48	—	27	—	21
三島	10	68	45	70	—	37	—	33
熱海	3	23	7	13	—	7	—	6
大仁	11	72	80	86	2	28	2	48
伊東	4	24	24	23	—	13	—	10
沼津	15	103	30	106	1	60	1	44
御殿場	10	54	51	91	—	27	—	64
吉原	12	42	16	59	1	40	—	18
大宮	9	53	35	70	—	36	—	34
清水	9	33	23	67	2	53	—	12
静岡	11	42	24	60	1	34	—	25
藤枝	16	64	69	105	1	46	—	58
島田	5	43	14	46	1	12	—	33
川崎	8	32	33	65	2	41	—	22
金谷	2	10	3	12	—	9	—	3
掛川	16	64	53	71	—	22	—	49
堀之内	9	27	25	30	—	18	—	12
森町	11	51	42	59	—	32	—	27
水窪	5	41	10	51	—	13	—	38
見付	28	107	106	121	—	88	—	33
二俣	9	59	53	121	—	27	—	94
濱松	27	122	131	124	1	66	—	57
新居	6	37	28	36	—	23	—	13
気賀	11	54	66	109	—	30	—	79

設備

貯水池									消火栓
総数	二十石未満	二十石以上	五十石以上	百石以上	二百石以上	三百石以上	四百石以上	五百石以上	
管									
11 340	?	?	?	?	?	?	?	?	?
13 591	5 178	5 204	1 573	618	290	265	223	240	380
12 507	4 521	4 893	1 479	589	300	258	264	203	417
11 087	3 817	3 921	1 506	771	302	201	270	299	910
12 170	4 713	3 866	1 536	972	334	204	267	278	1 355
署別 (昭和5年)									
766	347	315	31	30	22	12	6	3	8
61	21	16	8	7	3	1	1	4	8
155	2	83	30	26	4	3	1	6	44
14	2	—	6	6	—	—	—	—	70
199	51	51	60	26	7	4	—	—	—
45	8	25	2	6	3	—	—	1	166
211	37	71	46	12	4	2	3	36	5
274	50	122	70	13	6	4	6	3	92
451	333	66	40	6	5	—	1	—	39
436	265	138	23	10	—	—	—	—	—
367	23	93	103	51	47	18	10	22	108
267	15	52	34	12	—	—	153	1	—
789	154	117	240	273	—	—	—	5	—
122	28	63	31	—	—	—	—	—	—
754	55	529	71	58	18	13	—	10	—
70	23	12	8	8	6	2	3	8	11
1 062	344	405	162	69	29	24	7	22	50
885	227	346	127	56	43	45	17	24	6
307	103	73	34	31	32	13	4	17	7
549	349	115	41	31	7	5	1	—	25
1 308	856	220	100	33	38	34	25	2	—
474	192	201	42	17	5	—	—	17	—
1 726	1 163	255	57	86	44	15	27	79	717
114	7	51	20	18	4	6	—	8	—
764	58	447	150	87	7	3	2	10	—

69 消 防 器 具

	ポンプ					其ノ他			
	總数	自動車	ガソリン	蒸汽	鑓用	鑓	大旗	指又	梯子
全管									
昭和 1	1353	5	205	26	1116	846	1193	1052	1599
〃 2	1325	×1 10	219	21	1073	852	1177	1026	1204
〃 3	1429	×1 15	248	21	1144	973	1222	1068	1337
〃 4	1493	×1 26	293	21	1158	937	1252	1077	1301
〃 5	1511	30	311	20	1150	1004	1355	1087	1370
警察署別 (昭和5年)									
下田	114	—	28	1	85	28	79	87	98
松崎	40	—	13	—	27	17	33	29	47
三島	83	—	32	—	51	32	57	56	75
熱海	10	—	10	—	—	3	16	9	13
大仁	87	1	12	—	74	28	75	51	65
伊東	35	—	10	—	25	4	27	26	26
沼津	110	9	25	—	76	78	91	76	91
御殿場	56	2	7	—	47	46	59	34	39
吉原	58	5	8	2	43	68	88	17	22
大宮	57	1	11	—	45	43	43	36	133
清水	48	3	13	1	21	28	30	27	37
静岡	50	3	21	3	23	16	45	30	44
藁枝	68	—	10	5	53	31	57	32	48
島田	47	—	8	—	39	27	33	37	47
川崎	43	—	8	—	35	33	33	29	28
金谷	10	—	3	2	5	5	8	22	11
掛川	48	1	7	—	40	63	64	46	52
堀之内	27	—	3	—	24	24	20	22	20
森町	53	—	8	—	45	50	51	60	61
水窪	55	—	5	—	50	32	34	33	44
見付	117	3	20	—	94	114	114	109	114
二俣	61	—	9	—	52	29	55	43	45
濱松	631	2	19	6	104	126	129	98	121
新居	39	—	6	—	33	24	39	20	24
氣賀	14	—	5	—	59	55	75	58	65

× オートバイノガソリンポンプ

70 市街地建築物法關係建築物

	新築		増築		改築		其ノ他
	件數	坪數	件數	坪數	件數	坪數	件數
全管							
昭和 2	751	24497	49	832	52	2108	38
〃 3	848	21532	109	2188	82	2753	71
〃 4	1049	39974	216	5342	114	4479	105
〃 5	1091	37726	346	5703	180	5771	132
住宅建築物	797	23673	192	1923	104	2514	92
商業建築物	104	6298	59	643	44	1812	19
工業建築物	93	3698	67	2367	22	1048	11
其ノ他	97	4057	28	770	10	397	10
警察署別 (昭和5年)							
靜岡 總數	307	11817	107	2674	37	1180	40
住宅建築物	236	7899	63	726	23	389	21
商業建築物	31	1945	15	256	9	576	13
工業建築物	17	642	21	1274	4	205	1
其ノ他	23	1331	8	418	1	10	5
濱松 總數	317	9189	120	1574	67	1741	11
住宅建築物	244	6506	58	578	36	818	7
商業建築物	32	1376	36	302	22	744	1
工業建築物	28	945	24	638	8	112	3
其ノ他	13	362	2	56	1	67	—
沼津 總數	151	5260	72	777	26	664	24
住宅建築物	90	2250	49	369	18	425	17
商業建築物	11	474	3	11	6	136	3
工業建築物	20	1086	9	227	1	53	3
其ノ他	30	1450	11	170	1	50	1
清水 總數	231	7925	42	599	38	1718	54
住宅建築物	169	5653	20	238	18	580	45
商業建築物	15	768	3	20	4	191	2
工業建築物	19	715	12	216	9	677	3
其ノ他	28	789	7	125	7	269	4
伊東 總數	85	3535	5	79	12	468	3
住宅建築物	58	1365	2	12	9	302	2
商業建築物	15	1735	2	54	3	166	—
工業建築物	9	310	1	13	—	—	1
其ノ他	3	125	—	—	—	—	—

71 集會

	集會								
	總數			政談					
	開會	臨監	解散	屆出	同失效	開會	臨監	演說中止	
全管									
昭和 1	4918	1364	9	638	6	632	632	167	
〃 2	7833	2245	10	1675	18	1657	1657	285	
〃 3	7724	2720	26	2086	18	2068	2068	350	
〃 4	7215	1610	1	1218	9	1209	1208	126	
〃 5	7977	3185	1	2786	22	2749	2747	25	
警察署別									
下田	347	90	—	66	—	66	66	—	
松崎	122	40	—	30	—	30	30	—	
三島	226	103	—	101	—	101	101	1	
熱海	53	29	—	29	—	29	29	5	
大仁	79	74	—	62	—	62	62	—	
伊東	77	33	—	36	3	33	33	—	
沼津	516	185	—	176	8	168	168	2	
御殿場	138	107	—	99	—	99	99	—	
吉原	184	141	—	128	—	128	128	—	
大宮	213	150	—	104	2	102	100	3	
清水	350	339	—	344	5	339	339	—	
靜岡	812	292	—	307	—	292	292	3	
藤枝	465	132	—	132	—	132	132	3	
島田	193	52	—	48	—	48	48	3	
川崎	352	185	—	92	—	92	92	—	
金谷	95	47	—	47	—	47	47	—	
掛川	724	208	—	118	3	115	115	—	
堀之内	190	98	—	71	—	71	71	—	
森町	120	67	—	35	—	35	35	—	
水窪	110	23	—	18	—	18	18	—	
見付	514	120	—	72	—	72	72	—	
二俣	201	59	—	17	—	17	17	—	
濱松	963	588	1	588	—	588	588	3	
新居	552	24	—	24	—	24	24	2	
氣賀	381	49	—	42	1	41	41	—	

結社

會						結社			
政談			非政談			政社			
解散	司法處分	屋外集會	開會	臨監	解散	組織	解散	年末現在	司法處分
全管									
3	1	1	4286	731	—	34	6	108	—
2	2	3	5675	588	—	63	8	163	—
3	1	—	5656	652	—	84	23	229	—
1	1	1	6006	402	—	45	8	242	—
1	1	—	5214	438	—	59	10	272	—
署別（昭和5年）									
—	—	—	281	24	—	1	—	8	—
—	—	—	92	10	—	—	—	2	—
—	—	—	125	2	—	4	—	11	—
—	—	—	24	—	—	—	—	3	—
—	—	—	17	12	—	5	—	9	—
—	—	—	44	—	—	—	—	—	—
—	—	—	338	17	—	9	1	26	—
—	—	—	39	8	—	3	—	8	—
—	—	—	56	13	—	—	—	2	—
—	—	—	111	—	—	—	—	6	—
—	—	—	11	—	—	—	—	2	—
—	—	—	520	—	—	9	3	33	—
—	—	—	329	—	—	6	—	39	—
—	—	—	145	4	—	1	1	9	—
—	—	—	260	93	—	—	—	10	—
—	—	—	48	—	—	—	—	5	—
—	—	—	609	93	—	4	1	25	—
—	—	—	119	27	—	2	—	21	—
—	—	—	85	32	—	—	1	6	—
—	—	—	92	5	—	1	—	2	—
—	1	—	442	48	—	5	2	20	—
—	—	—	184	42	—	—	—	—	—
1	—	—	375	—	—	7	1	21	—
—	—	—	528	—	—	2	—	2	—
—	—	—	340	8	—	—	—	2	—

72 救護

	総人員	自殺 件数	自殺 人員	喧嘩争論 件数	喧嘩争論 負傷	喧嘩争論 傷セザル者	交通事故 件数	交通事故 負傷	交通事故 傷セザル者	船舶事故 件数	船舶事故 負傷	船舶事故 傷セザル者	其ノ他ノ災害 件数	其ノ他ノ災害 負傷	其ノ他ノ災害 傷セザル者	盗難其ノ他被害 強盗	盗難其ノ他被害 窃盗	盗難其ノ他被害 其ノ他
全警察																		
昭和 1	771	68	80	235	56	389	53	14	60	15	37	—	69	28	107	?	?	?
〃 2	924	93	108	269	55	442	66	16	82	15	85	—	72	26	110	?	?	?
〃 3	1 367	99	110	219	336	27	274	294	33	36	50	175	58	54	27	1	167	87
〃 4	1 440	112	135	197	290	38	247	287	24	24	20	105	55	46	127	4	251	106
〃 5	1 375	114	132	203	349	34	215	247	16	14	107	72	83	390	28	10	246	68
警察署別(昭和5年)																		
下田	57	8	9	17	26	7	4	3	—	3	1	11	—	—	—	—	3	3
松崎	6	—	—	3	—	6	—	—	—	—	—	—	—	—	—	—	—	—
三島	238	3	3	25	75	—	13	17	5	1	92	35	1	11	—	—	11	15
熱海	79	41	54	3	6	—	7	6	1	1	12	—	—	—	—	—	—	4
大仁	294	3	3	3	3	—	7	8	—	—	—	—	11	280	—	—	2	9
伊東	22	2	2	5	10	—	2	2	—	2	—	7	1	1	—	—	—	—
沼津	154	8	8	15	15	1	52	52	3	2	—	7	36	57	11	—	17	2
御殿場	5	1	2	1	1	—	1	1	—	—	—	—	1	—	1	2	—	1
吉原	2	1	1	1	1	—	—	—	—	—	—	—	—	—	—	—	3	—
大宮	9	3	3	2	3	—	1	2	—	—	—	—	1	1	—	1	17	—
清水	42	3	3	11	7	8	11	12	3	1	—	2	6	4	3	5	30	4
静岡	89	8	9	24	43	—	23	31	2	—	—	—	4	3	1	—	63	11
藤枝	50	1	1	19	30	6	7	9	1	1	1	—	1	2	—	—	4	—
島田	6	—	—	4	6	—	—	—	—	—	—	—	—	—	—	—	—	1
川崎	43	4	4	—	—	—	28	28	—	1	—	8	3	3	—	—	6	2
金谷	13	1	1	5	6	3	2	2	1	—	—	—	—	—	—	1	9	4
掛川	12	1	1	3	3	—	2	3	—	—	—	—	4	—	5	—	1	—
堀之内	6	—	—	2	1	1	3	3	—	—	—	—	1	1	—	—	4	—
森町	3	—	—	2	2	—	—	—	—	1	1	—	—	—	—	—	—	—
水窪	4	1	1	1	2	—	1	1	—	—	—	—	—	—	—	—	—	1
見付	35	3	4	8	7	1	11	15	—	—	—	—	7	2	6	1	7	2
二俣	14	3	4	5	7	—	3	3	—	—	—	—	—	—	—	—	1	5
濱松	159	15	15	43	95	—	34	46	—	—	—	—	3	3	—	—	55	4
新居	4	3	3	—	—	—	—	—	—	—	—	—	1	—	1	—	—	—
氣賀	4	—	—	1	—	1	3	3	—	—	—	—	—	—	—	—	13	—
清水水上	25	1	1	—	—	—	—	—	—	1	—	2	2	22	—	—	—	—

73 保護

	保護							
	總數	家出人發見	途上發病	遺兒	精神病者	泥酔者	船車乘降	船舶事故
全管								
昭和 1	85 150	1 166	138	756	1 195	4 224	336	?
〃 2	80 136	1 183	120	822	1 167	4 468	381	?
〃 3	77 317	1 217	103	867	1 277	3 862	170	16
〃 4	92 770	1 263	73	850	1 144	4 050	4 362	18
〃 5	84 813	1 301	60	702	967	3 760	850	2
警察署								
下田	1 629	41	1	2	52	165	4	2
松崎	517	9	—	1	5	11	—	—
三島	2 954	79	10	42	44	161	18	—
熱海	1 420	133	—	6	3	69	—	—
大仁	1 289	44	1	11	20	135	6	—
伊東	1 463	114	—	6	20	101	—	—
沼津	10 104	116	4	50	34	202	2	—
御殿場	1 850	25	—	8	30	78	1	—
吉原	1 175	15	—	6	20	57	—	—
大宮	1 329	24	—	19	12	52	—	—
清水	3 911	39	1	46	58	252	7	—
靜岡	24 798	184	5	265	137	804	1	—
藤枝	3 703	46	—	23	74	282	31	—
島田	1 957	11	1	4	12	73	7	—
川崎	1 787	30	1	7	59	123	2	—
金谷	1 793	25	—	4	11	86	5	—
掛川	1 953	17	—	2	27	93	—	—
堀之内	775	13	—	3	10	36	—	—
森町	673	20	—	1	14	47	—	—
水窪	305	5	—	3	6	18	—	—
見付	3 057	59	1	15	81	152	1	—
二俣	582	7	—	—	34	54	—	—
濱松	11 588	210	27	167	166	539	2	—
新居	1 748	14	6	8	17	111	10	—
氣賀	1 484	21	2	3	21	46	—	—
清水水上	969	—	—	—	—	8	753	—

護

人員							災害保護			
口論制止	危險所爲	指導	乞丐追放	戸締等注意	旅費缺乏	其ノ他	總數	火災消止	林野火災消止	洪水等防禦
全管										
2 093	876	53 080	?	13 700	?	5 596	112	78	30	4
1 772	891	49 504	?	14 179	?	5 643	157	115	33	9
1 506	1 114	45 965	6 152	10 707	1 503	2 918	144	96	34	14
1 542	1 470	52 842	7 012	12 711	1 356	4 077	119	80	31	8
1 301	1 328	50 703	5 911	11 279	2 763	3 886	50	41	9	—
署別（昭和5年）										
52	36	347	52	645	39	191	1	—	1	—
6	4	28	104	325	9	15	2	1	1	—
115	201	1 212	271	516	204	81	5	5	—	—
30	—	849	89	127	41	73	—	—	—	—
35	39	411	231	231	58	67	—	—	—	—
38	12	628	216	252	17	59	2	1	1	—
47	72	7 333	762	1 030	111	341	8	7	1	—
20	111	861	284	215	175	42	—	—	—	—
16	9	372	176	381	47	76	1	—	1	—
27	8	182	213	485	19	288	1	—	1	—
85	33	2 200	280	444	175	291	3	3	—	—
116	29	20 235	719	1 441	154	708	2	1	1	—
124	103	1 763	357	496	194	210	5	5	—	—
32	33	812	241	538	61	133	—	—	—	—
55	73	418	281	642	35	61	3	2	1	—
23	103	770	171	481	73	41	—	—	—	—
59	34	726	103	504	269	114	3	3	—	—
7	3	288	75	240	45	55	1	1	—	—
27	23	168	93	214	28	38	—	—	—	—
5	41	41	16	121	16	33	—	—	—	—
94	21	1 059	264	550	449	311	4	3	1	—
22	16	160	65	59	15	150	—	—	—	—
189	223	8 169	522	774	247	353	7	7	—	—
64	45	843	124	228	210	68	1	1	—	—
12	56	622	202	340	72	87	1	1	—	—
1	—	206	—	—	—	—	1	—	—	—

74 自殺者月別

	総数				男				女				一月			
	総数												男		女	
	既遂		未遂		既遂		未遂		既遂		未遂		既遂	未遂	既遂	未遂
	全国															
昭和1	368	?	217	?	151	?	17	?	11	?	15	?	9	?	17	?
〃2	445	?	280	?	165	?	20	?	11	?	20	?	13	?	27	?
〃3	417	80	264	45	153	35	26	4	18	6	24	3	11	2	22	3
〃4	459	112	267	67	192	45	20	6	7	—	17	1	14	—	21	5
〃5	488	84	312	46	176	38	28	2	8	2	19	9	6	2	22	—
	警察署別															
下田	15	4	10	3	5	1	1	—	—	—	—	1	—	—	2	—
松崎	7	—	5	—	2	—	1	—	—	—	—	—	—	—	1	—
三島	8	—	6	—	2	—	—	—	—	—	—	—	—	—	—	—
熱海	41	10	33	7	8	3	5	—	—	—	—	3	1	—	1	1
大仁	12	1	8	1	4	—	—	—	—	—	—	1	—	1	1	—
伊東	13	8	9	6	4	2	3	—	2	—	—	3	—	—	—	—
津	37	7	22	3	15	4	1	—	—	—	—	1	—	—	1	—
御殿場	6	—	3	—	3	—	—	—	—	—	—	—	—	—	1	—
吉原	8	—	6	—	2	—	—	—	—	—	—	—	—	—	1	—
大宮	15	4	8	1	7	3	—	—	1	1	2	—	—	—	—	—
清水	19	2	13	1	6	1	—	—	—	—	1	—	—	—	—	—
静岡	48	12	28	4	20	8	1	—	—	1	—	1	2	1	2	—
藤枝	15	3	12	1	3	2	—	—	—	—	2	—	—	—	2	—
島田	16	—	10	—	6	—	1	—	—	—	—	—	—	—	—	—
川崎	13	4	6	2	7	2	—	1	1	—	—	1	—	—	1	—
金谷	3	1	2	1	1	—	—	—	—	—	—	—	—	—	—	—
掛川	17	—	10	—	7	—	1	—	2	—	—	—	—	—	1	—
堀之内	11	—	5	—	6	—	1	—	—	—	—	—	—	—	1	—
森町	11	—	7	—	4	—	—	—	—	—	—	—	—	—	2	—
水窪	5	3	5	2	—	1	—	—	—	—	—	—	—	—	—	—
見付	28	5	21	4	7	1	1	—	—	—	—	—	—	—	2	—
二俣	12	1	7	1	5	—	1	—	—	—	1	—	—	—	—	—
浜松	88	16	53	7	35	9	8	1	2	—	3	2	2	—	2	—
新居	11	—	5	—	6	—	—	—	—	—	—	—	—	—	1	—
気賀	23	3	14	2	9	—	2	—	—	—	4	1	1	—	—	—
清水水上	6	1	4	—	2	1	1	—	—	—	—	—	—	—	—	—

自殺者月別

	二月				三月			
	女				男		女	
	既遂		未遂		既遂	未遂	既遂	未遂
	全国							
昭和1	15	?	9	?	17	?	11	?
〃2	20	?	13	?	27	?	7	?
〃3	24	3	11	2	22	3	15	4
〃4	17	1	14	—	21	5	17	4
〃5	19	9	6	2	22	—	15	3
	署別 (昭和5年)							
下田	—	—	1	—	—	2	—	—
松崎	—	—	—	—	—	1	—	—
三島	—	—	—	—	—	—	—	—
熱海	—	—	3	1	—	1	1	—
大仁	—	—	1	—	1	—	1	—
伊東	2	—	—	3	—	—	—	—
津	—	—	1	—	—	—	1	—
御殿場	—	—	—	—	—	—	1	—
吉原	—	—	—	—	—	—	1	—
大宮	1	1	2	—	—	—	—	—
清水	—	—	1	—	—	—	—	1
静岡	—	1	—	1	2	1	2	—
藤枝	—	—	2	—	—	—	2	—
島田	—	—	—	—	—	—	—	—
川崎	1	—	—	1	—	—	1	—
金谷	—	—	—	—	—	—	—	—
掛川	2	—	—	—	—	—	1	—
堀之内	—	—	—	—	—	—	1	—
森町	—	—	—	—	—	—	2	—
水窪	—	—	—	—	—	—	—	—
見付	—	—	—	—	—	—	2	—
二俣	—	—	1	—	—	—	—	—
浜松	2	—	3	2	2	—	2	—
新居	—	—	—	—	—	—	1	—
気賀	—	—	4	1	1	—	—	—
清水水上	—	—	—	—	—	—	—	—

74 自殺者月別（続）

	四月 男 既遂	四月 男 未遂	四月 女 既遂	四月 女 未遂	五月 男 既遂	五月 男 未遂	五月 女 既遂	五月 女 未遂
全								
昭和 1	22	?	14	?	20	?	20	?
〃 2	17	?	7	?	33	?	15	?
〃 3	32	1	18	2	24	8	9	9
〃 4	23	9	19	2	26	7	15	5
〃 5	26	5	26	3	24	5	16	3
警察署								
下田	1	1	2	—	—	—	—	—
松崎	—	—	1	—	1	—	1	—
三島	—	—	2	—	—	—	—	—
熱海	2	2	—	—	2	1	1	1
大仁	1	—	—	—	—	1	—	—
伊東	—	—	—	1	—	1	—	1
沼津	2	—	6	—	—	1	—	—
御殿場	—	—	—	—	1	—	—	—
吉原	—	—	—	—	1	—	—	—
大宮	—	—	1	—	2	—	1	—
清水	—	—	2	—	1	—	2	—
静岡	1	—	—	—	1	—	3	—
藤枝	—	—	1	—	2	—	—	—
島田	—	—	1	—	1	—	—	—
川崎	—	—	—	—	—	—	—	—
金谷	—	—	—	—	1	—	—	—
掛川	2	—	1	—	1	—	—	—
堀之内	—	—	—	—	—	—	—	—
森町	1	—	—	—	—	—	—	—
水窪	2	—	—	1	—	1	—	—
見付	5	1	1	1	2	—	1	—
二俣	1	—	—	—	1	—	—	—
浜松	7	—	5	—	5	—	5	1
新居	—	—	3	—	—	—	—	—
気賀	1	1	—	—	1	—	2	—
清水水上	—	—	—	—	1	—	—	—

	六月 男 既遂	六月 男 未遂	六月 女 既遂	六月 女 未遂	七月 男 既遂	七月 男 未遂	七月 女 既遂	七月 女 未遂	八月 男 既遂	八月 男 未遂
全										
昭和 1	20	?	14	?	30	?	19	?	22	?
〃 2	28	?	16	?	35	?	26	?	23	?
〃 3	19	7	13	1	24	3	19	2	24	5
〃 4	28	3	7	2	32	5	25	6	15	3
〃 5	23	1	11	3	31	4	22	6	32	3
警察署別（昭和5年）										
下田	—	—	—	—	—	1	—	1	2	—
松崎	—	—	—	—	—	—	—	—	—	—
三島	1	—	—	—	1	—	—	—	1	—
熱海	3	1	1	—	2	—	—	—	4	—
大仁	1	—	—	—	1	—	1	—	1	—
伊東	2	—	—	—	1	1	—	—	—	—
沼津	1	—	2	2	4	—	—	—	2	—
御殿場	—	—	—	—	1	—	1	—	—	—
吉原	—	—	—	—	—	—	2	—	1	—
大宮	—	—	—	—	1	1	1	—	2	—
清水	—	—	—	—	—	—	—	—	4	—
静岡	4	—	2	—	4	—	5	1	4	2
藤枝	—	—	—	—	1	—	—	1	—	—
島田	—	—	—	—	—	—	—	—	1	—
川崎	—	—	—	—	1	—	1	—	2	—
金谷	1	—	1	—	—	—	—	—	—	—
掛川	1	—	—	—	—	—	—	—	1	—
堀之内	—	—	1	—	1	—	2	—	—	—
森町	—	—	1	—	2	—	—	—	1	—
水窪	—	—	—	—	—	—	—	—	—	1
見付	1	—	—	—	3	1	—	—	3	—
二俣	1	—	1	—	—	—	—	—	—	—
浜松	5	—	2	—	7	—	8	3	2	—
新居	—	—	—	—	—	—	—	—	—	—
気賀	1	—	—	—	1	—	1	—	1	—
清水水上	1	—	—	1	—	—	—	—	—	—

74 自 殺 者

	八月				九月				十月			
	男		女		男		女		男		女	
	既遂	未遂	既遂	未遂	既遂	未遂	既遂	未遂	既遂	未遂	既遂	未遂
全												
昭和 1	11	?	13	?	15	?	11	?	6	?	12	?
〃 2	21	?	22	?	18	?	14	?	12	?	21	?
〃 3	18	5	23	4	6	2	13	2	6	—	14	1
〃 4	14	9	19	6	15	3	29	12	19	5	20	7
〃 5	20	2	21	6	11	1	32	4	17	2	33	3
警察署												
下田	—	—	—	1	—	—	2	—	3	—	1	—
松崎	—	—	—	—	—	—	—	—	—	—	1	—
三島	—	—	—	—	—	—	1	—	—	—	2	—
熱海	3	—	2	1	2	—	4	—	—	—	4	1
大仁	1	—	1	—	—	—	1	—	—	—	—	—
伊東	—	—	1	—	—	—	1	—	2	—	—	1
沼津	—	—	4	2	1	—	3	—	1	—	2	—
御殿場	—	—	—	—	—	—	—	—	1	—	—	—
吉原	—	—	—	—	—	—	1	—	—	—	2	—
大宮	2	—	—	—	—	1	1	—	—		—	—
清水	—	1	1	1	—	—	3	—	—	—	1	—
静岡	1	1	3	—	—	—	2	—	—	1	2	—
藤枝	1	—	1	—	—	—	2	—	1	—	2	—
島田	—	—	2	—	1	—	1	—	1	—	3	—
川崎	1	—	1	1	2	—	1	—	—	—	—	—
金谷	—	—	—	—	—	—	—	—	—	—	—	—
掛川	1	—	—	—	1	—	1	—	1	—	2	—
堀之内	—	—	1	—	—	—	—	—	1	—	1	—
森町	1	—	—	—	1	—	—	—	—	—	1	—
水窪	—	—	1	—	—	—	—	—	—	—	—	—
見付	2	—	—	—	—	—	—	—	—	—	3	1
二俣	1	—	1	—	—	—	—	1	2	—	1	—
濱松	3	—	2	—	—	—	4	3	3	1	4	—
新居	2	—	—	—	—	—	2	—	—	—	1	—
氣賀	1	—	—	—	2	—	1	—	1	—	2	—
清水水上	—	—	—	—	1	—	1	—	—	—	—	—

月 別 (続)

	十一月				十二月			
	男		女		男		女	
	既遂	未遂	既遂	未遂	既遂	未遂	既遂	未遂
管								
	12	?	12	?	18	?	9	?
	21	?	13	?	20	?	6	?
	14	1	9	1	19	4	11	1
	20	7	14	3	17	3	18	6
	33	3	10	3	21	4	14	8
署 別 (昭和5年)								
	1	—	—	—	—	—	—	—
	1	—	—	—	1	—	—	—
	2	—	—	—	—	—	—	—
	4	1	—	1	1	—	—	—
	—	—	—	—	—	—	1	—
	—	1	—	—	1	—	—	—
	2	—	—	—	—	—	—	—
	2	—	—	1	—	—	1	—
	—	—	—	1	—	—	1	—
	2	—	—	—	—	—	—	—
	—	—	1	—	—	—	1	—
	—	1	2	—	3	—	4	1
	1	—	2	—	—	—	—	1
	1	—	1	—	2	—	3	—
	—	—	—	—	1	—	—	—
	—	—	—	—	—	—	—	—
	1	—	2	—	1	—	—	—
	1	—	1	—	—	—	—	—
	—	—	1	—	—	—	—	—
	—	—	—	—	—	—	2	—
	—	—	3	1	1	—	1	1
	2	—	1	—	—	—	—	—
	3	1	4	—	1	1	4	1
	—	—	1	—	—	—	1	—
	1	—	2	—	—	—	—	—
	—	—	—	—	1	—	—	—

75 自殺者

	総数				十六歳未満			
	男		女		男			
	既遂	未遂	既遂	未遂	既遂	未遂	既遂	未遂
全管								
昭和 1	217	?	151	?	1	?	1	
〃 2	280	?	165	?	2	?	4	
〃 3	264	45	153	35	5	1	1	
〃 4	267	67	192	45	5	1	6	
〃 5	312	46	176	38	5	2	2	
警察署別								
下田	10	3	5	1	—	—	—	
松崎	5	—	2	—	—	—	—	
三島	6	—	2	—	—	—	—	
熱海	33	7	8	3	—	—	—	
大仁	8	1	4	—	—	—	—	
伊東	9	6	4	2	2	—	—	
沼津	22	3	15	4	—	1	—	
御殿場	3	—	3	—	—	—	—	
吉原	6	—	2	—	—	—	—	
大宮	8	1	7	3	—	—	—	
清水	13	1	6	1	—	—	—	
静岡	28	4	20	8	1	—	1	
藤枝	12	1	3	2	—	—	—	
島田	10	—	6	—	—	—	—	
川崎	6	2	7	2	—	—	—	
金谷	2	1	1	—	—	—	—	
掛川	10	—	7	—	—	—	—	
堀之内	5	—	6	—	—	—	—	
森町	7	—	4	—	—	—	—	
水窪	5	2	—	1	—	—	—	
見付	21	4	7	1	1	—	—	
二俣	7	1	5	—	—	—	1	
濱松	53	7	35	9	1	1	—	
新居	5	—	6	—	—	—	—	
氣賀	14	2	9	—	—	—	—	
清水上水	4	—	2	1	—	—	—	

年齢別

十六歳未満			十六歳以上二十歳未満				二十歳以上三十歳未満			
男		女	男		女		男		女	
既遂	未遂		既遂	未遂	既遂	未遂	既遂	未遂	既遂	未遂
全管										
?	7	?	14	?	52	?	50	—		
?	17	?	18	?	87	?	57	—		
—	15	8	21	5	86	28	61	24		
1	20	9	33	9	98	42	68	22		
1	19	5	17	6	95	29	61	21		
署別（昭和5年）										
—	1	1	—	—	4	1	5	—		
—	—	—	—	—	1	—	—	—		
—	—	—	—	—	4	—	1	—		
—	1	—	—	—	25	6	7	3		
—	—	1	—	—	3	—	1	—		
—	1	—	1	—	1	5	1	2		
—	2	—	3	1	11	—	6	2		
—	—	—	1	—	2	—	1	—		
—	—	—	—	—	2	—	1	—		
—	—	—	—	—	—	1	3	2		
—	2	1	2	—	4	—	2	1		
—	3	—	2	—	6	3	4	6		
—	—	—	—	—	1	1	—	—		
—	1	—	1	—	2	—	2	—		
—	—	—	—	1	—	1	—	1		
—	—	1	—	—	1	—	1	—		
—	—	—	—	—	2	—	3	—		
—	—	—	1	—	1	—	—	—		
—	1	—	—	—	1	—	1	—		
—	—	—	—	—	1	2	—	1		
—	1	—	—	1	4	3	3	—		
—	—	1	—	—	1	1	1	—		
1	5	—	6	2	16	4	12	3		
—	—	—	—	—	—	—	3	—		
—	1	—	—	—	1	1	2	—		
—	—	—	—	1	1	—	1	—		

75 自殺者

	三十歳以上四十歳未満				四十歳以上五十歳以上			
	男		女		男		女	
	既遂	未遂	既遂	未遂	既遂	未遂	既遂	
全管								
昭和 1	27	?	22	?	24	?	19	?
〃 2	41	?	16	?	33	?	19	?
〃 3	30	3	6	4	26	4	21	1
〃 4	33	7	17	7	28	5	23	4
〃 5	32	6	18	4	34	1	19	2
署別								
下田	2	1	—	1	—	—	—	—
松崎	—	—	—	—	1	—	1	—
三島	—	—	—	—	—	—	—	—
熱海	3	1	1	—	2	—	—	—
大仁	—	—	—	—	3	—	1	—
伊東	1	1	1	—	2	—	—	—
沼津	4	2	3	—	—	—	1	—
御殿場	1	—	1	—	—	—	—	—
吉原	—	—	—	—	2	—	1	—
大宮	—	—	—	—	—	—	1	—
清水	3	—	—	—	1	—	—	—
静岡	2	1	3	—	1	—	1	—
藤枝	4	—	—	2	3	—	—	—
島田	2	—	—	—	1	—	3	—
川崎	1	—	1	—	—	—	—	—
金谷	—	—	—	—	—	—	—	—
掛川	—	—	1	—	2	—	1	—
堀之内	—	—	1	—	—	—	1	—
森町	1	—	1	—	1	—	—	—
水窪	—	—	—	—	1	—	—	—
見付	1	—	—	—	4	—	1	—
二俣	—	—	—	—	—	—	2	—
濱松	4	—	5	1	6	1	3	—
新居	1	—	—	—	1	—	1	—
氣賀	2	—	—	—	2	—	1	—
清水水上	—	—	—	—	1	—	—	—

年齢別 續

歳未満	五十歳以上				不詳			
男			女		男		女	
既遂	未遂	既遂	未遂	既遂	未遂	既遂	未遂	
全管								
?	101	?	45	?	5	?	—	—
?	85	?	50	?	15	?	1	?
1	86	1	39	1	16	—	4	—
4	73	4	45	2	10	—	—	—
2	110	3	55	4	17	—	4	—
署別 (昭和5年)								
—	3	—	—	—	—	—	—	—
—	2	—	1	—	1	—	—	—
—	—	—	1	—	2	—	—	—
—	2	—	—	—	—	—	—	—
—	1	—	2	—	1	—	—	—
—	2	—	1	—	—	—	—	—
1	5	—	2	—	—	—	—	—
—	—	—	—	—	—	—	—	—
—	2	—	—	—	—	—	—	—
—	8	—	3	1	—	—	—	—
—	3	—	2	—	—	—	—	—
—	13	—	8	2	2	—	1	—
—	4	—	2	—	—	—	1	—
—	4	—	—	—	—	—	—	—
—	5	1	6	—	—	—	—	—
—	—	—	—	—	1	—	—	—
—	6	—	2	—	—	—	—	—
—	4	—	3	—	—	—	—	—
—	3	—	2	—	—	—	—	—
—	3	—	—	—	—	—	—	—
—	8	1	3	—	2	—	—	—
—	6	—	1	—	—	—	—	—
1	16	—	7	1	5	—	2	—
—	3	—	2	—	—	—	—	—
—	7	1	6	—	1	—	—	—
—	—	—	1	—	2	—	—	—

76 自殺者所爲別

	總數				縊死				水死				刃傷				銃、火藥類	
	男		女		男		女		男		女		男		女		男	
	既遂	未遂	既遂	未遂	既遂	未遂	既遂	未遂	既遂	未遂	既遂	未遂	既遂	未遂	既遂	未遂	既遂	未遂
全管																		
昭和 1	217	?	151	?	112	?	46	?	35	?	58	?	9	?	4	?	4	?
〃 2	280	?	165	?	166	?	50	?	53	?	58	?	20	?	5	?	1	—
〃 2	364	45	153	35	115	—	33	—	40	2	60	3	6	2	3	—	8	—
〃 4	267	67	192	45	94	1	42	—	64	—	96	4	8	4	5	1	3	—
〃 5	312	46	176	38	138	2	61	—	46	1	66	4	11	4	5	1	5	1
警察署別 (昭和5年)																		
下田	10	3	5	1	4	—	—	—	3	—	3	—	1	—	—	—	—	—
松崎	5	—	2	—	2	—	2	—	1	—	—	—	1	—	—	—	—	—
三島	6	—	2	—	3	—	1	—	—	—	—	—	—	—	—	—	—	—
熱海	33	7	8	3	9	1	2	—	10	—	4	—	—	—	—	—	—	—
大仁	8	1	4	—	4	—	1	—	—	—	2	—	—	—	—	—	1	—
伊東	9	6	4	2	1	1	—	—	4	1	3	1	1	—	—	—	—	—
沼津	22	3	15	4	1	—	3	—	4	—	5	1	1	1	—	—	—	—
御殿場	3	—	3	—	—	—	1	—	—	—	—	—	—	—	—	—	—	—
吉原	6	—	2	—	3	—	—	—	1	—	2	—	—	—	—	—	—	—
大宮	8	1	7	3	6	—	1	—	—	—	2	—	—	1	1	—	1	—
清水	13	1	6	1	3	—	1	—	1	—	2	—	1	—	1	—	—	—
靜岡	28	4	20	8	15	—	10	—	4	—	4	—	2	—	1	—	1	—
藤枝	12	1	3	2	7	—	1	—	1	—	2	—	1	—	—	—	—	—
島田	10	—	6	—	3	—	1	—	2	—	2	—	1	—	—	—	—	—
川崎	6	2	7	2	6	—	2	—	—	—	5	—	—	1	—	1	—	—
金谷	2	1	1	—	2	—	1	—	—	—	—	—	—	—	—	—	—	—
掛川	10	—	7	—	8	—	3	—	—	—	4	—	—	—	—	—	—	—
堀之内	5	—	6	—	2	—	3	—	2	—	2	—	—	—	—	—	1	—
森町	7	—	4	—	6	—	1	—	—	—	3	—	—	—	—	—	—	—
水窪	5	2	—	1	4	—	—	—	1	—	—	—	—	—	—	—	—	1
見付	21	4	7	1	10	—	4	—	1	—	1	—	—	—	—	—	—	—
二俣	7	1	5	—	7	—	4	—	—	—	—	—	—	—	—	—	—	—
濱松	53	7	35	9	22	—	11	—	5	—	15	1	1	—	—	—	—	—
新居	5	—	6	—	2	—	2	—	—	—	2	—	—	—	1	—	—	—
氣賀	14	2	9	—	8	—	6	—	2	—	1	—	1	1	1	—	1	—
清水水上	4	—	2	1	—	—	—	—	4	—	2	1	—	—	—	—	—	—

76 自殺者所爲別 續

全管

	銃火藥類		毒物劇藥				汽車電車				高所ヨリ飛降リ				電氣ニ觸レ			
	女		男		女		男		女		男		女		男		女	
	既遂	未遂	既遂	未遂	既遂	未遂	既遂	未遂	既遂	未遂	既遂	未遂	既遂	未遂	既遂	未遂	既遂	未遂
昭和 1	1	?	19	—	16	?	32	?	23	?	×6	?	×3	?	?	?	?	?
〃 2	—	—	33	—	22	—	65	?	29	?	×2	—	1	—	1	—	—	—
〃 3	—	—	43	38	34	30	50	3	23	2	×1	—	—	—	△1	—	—	—
〃 4	1	—	53	60	27	34	39	2	18	5	6 ×1	—	3	1	2	—	—	—
〃 5	—	—	43	32	21	25	54	5	21	7	8 ×6	1	×2	1	2 △1	—	—	—

警察署別（昭和5年）

	銃火藥類		毒物劇藥				汽車電車				高所ヨリ飛降リ				電氣ニ觸レ			
	女		男		女		男		女		男		女		男		女	
	既遂	未遂	既遂	未遂	既遂	未遂	既遂	未遂	既遂	未遂	既遂	未遂	既遂	未遂	既遂	未遂	既遂	未遂
下田	—	—	2	3	2	1	—	—	—	—	—	—	—	—	—	—	—	—
松崎	—	—	—	—	—	—	—	—	—	—	1	—	—	—	—	—	—	—
三島	—	—	1	—	1	—	—	—	—	—	×1	—	—	—	1	—	—	—
熱海	—	—	9	5	2	2	2	—	—	—	3	1	—	1	—	—	—	—
大仁	—	—	3	1	1	—	—	—	—	—	—	—	—	—	—	—	—	—
伊東	—	—	2	4	1	1	—	—	—	—	×1	—	—	—	—	—	—	—
沼津	—	—	4	2	1	2	12	—	6	1	—	—	—	—	—	—	—	—
御殿場	—	—	1	—	—	—	2	—	2	—	—	—	—	—	—	—	—	—
吉原	—	—	1	—	—	—	1	—	—	—	—	—	—	—	—	—	—	—
大宮	—	—	1	—	3	3	—	—	—	—	—	—	—	—	—	—	—	—
清水	—	—	2	1	—	1	6	—	2	—	—	—	—	—	—	—	—	—
靜岡	—	—	3	4	5	8	3	—	—	—	—	—	—	—	—	—	—	—
藤枝	—	—	1	1	—	2	2	—	—	—	—	—	—	—	—	—	—	—
島田	—	—	1	—	1	—	3	—	2	—	—	—	—	—	—	—	—	—
川崎	—	—	—	1	—	1	—	—	—	—	—	—	—	—	—	—	—	—
金谷	—	—	—	1	—	—	—	—	—	—	—	—	—	—	—	—	—	—
掛川	—	—	—	—	—	—	—	—	—	—	1	—	—	—	△1	—	—	—
堀之内	—	—	—	—	—	—	—	—	1	—	—	—	—	—	—	—	—	—
森町	—	—	—	—	—	—	—	—	—	—	—	—	—	—	—	—	—	—
水窪	—	—	—	1	—	1	—	—	—	—	—	—	—	—	—	—	—	—
見付	—	—	2	4	—	1	8	—	2	—	1	—	—	—	—	—	—	—
二俣	—	—	—	1	1	—	—	—	—	—	—	—	—	—	—	—	—	—
濱松	—	—	7	2	1	2	13	5	6	6	×4	—	×2	—	1	—	—	—
新居	—	—	1	—	1	—	2	—	—	—	—	—	—	—	—	—	—	—
氣賀	—	—	2	1	1	—	—	—	—	—	—	—	—	—	—	—	—	—
清水水上	—	—	—	—	—	—	—	—	—	—	—	—	—	—	—	—	—	—

×印不詳　△印窒息

77 自殺者ノ配偶關係

	總數						未婚						有配					
	既遂			未遂			既遂			未遂			既遂			未遂		
	總數	男	女	總數	男	女	總數	男	女	總數	男	女	總數	男	女	總數	男	女
全管																		
昭和 1	368	217	150	?	?	?	67	39	28	?	?	?	168	94	74	?	?	?
〃 2	445	280	165	?	?	?	126	79	47	?	?	?	163	99	64	?	?	?
〃 3	417	264	153	80	45	35	125	81	44	56	30	26	156	97	59	16	10	6
〃 4	457	267	192	112	67	45	151	87	64	62	41	21	152	81	71	36	19	17
〃 5	488	312	176	84	46	38	133	87	46	55	31	24	180	106	74	24	12	12
警察署別（昭和5年）																		
下田	15	10	5	4	3	1	5	4	1	1	1	—	4	3	1	3	2	1
松崎	7	5	2	—	—	—	1	1	—	—	—	—	2	1	1	—	—	—
三島	8	6	2	—	—	—	5	4	1	—	—	—	—	—	—	—	—	—
熱海	41	33	8	10	7	3	18	13	5	6	4	2	5	3	2	3	2	1
大仁	12	8	4	1	1	—	2	1	1	1	1	—	5	3	2	—	—	—
伊東	13	9	4	8	6	2	5	4	1	7	5	2	6	4	2	1	1	—
沼津	37	22	15	7	3	4	14	8	6	2	1	1	9	4	5	4	1	3
御殿場	6	3	3	—	—	—	3	1	2	—	—	—	2	1	1	—	—	—
吉原	8	6	2	—	—	—	3	3	—	—	—	—	3	2	1	—	—	—
大宮	15	8	7	4	1	3	—	—	—	1	—	1	7	3	4	2	1	1
淸水	19	13	6	2	1	1	7	4	3	2	1	1	7	4	3	—	—	—
靜岡	48	28	20	12	4	8	13	9	4	9	3	6	19	11	8	3	1	2
藤枝	15	12	3	3	1	2	2	2	—	3	1	2	7	6	1	—	—	—
島田	16	10	6	—	—	—	5	3	2	—	—	—	10	6	4	—	—	—
川崎	13	6	7	4	2	2	—	—	—	3	1	2	7	3	4	1	1	—
金谷	3	2	1	1	1	—	—	—	—	1	1	—	2	1	1	—	—	—
掛川	17	10	7	—	—	—	2	1	1	—	—	—	9	5	4	—	—	—
堀之內	11	5	6	—	—	—	1	—	1	—	—	—	5	3	2	—	—	—
森町	11	7	4	—	—	—	1	1	—	—	—	—	6	4	2	—	—	—
水窪	5	5	—	3	2	1	—	—	—	2	1	1	3	3	—	1	1	—
見付	28	21	7	5	4	1	8	5	3	4	3	1	11	9	2	1	1	—
二俣	12	7	5	1	1	—	4	1	3	1	1	—	3	2	1	—	—	—
濱松	88	53	35	16	7	9	28	18	10	11	6	5	32	17	15	4	1	3
新居	11	5	6	—	—	—	2	1	1	—	—	—	6	3	3	—	—	—
氣賀	23	14	9	2	2	—	3	2	1	1	1	—	8	5	3	—	—	—
淸水水上	6	4	2	1	—	1	1	1	—	—	—	—	2	—	2	1	—	1

77 自殺者ノ配偶關係 續

	離婚 既逢 總數	離婚 既逢 男	離婚 既逢 女	離婚 未逢 總數	離婚 未逢 男	離婚 未逢 女	喪配 既逢 總數	喪配 既逢 男	喪配 既逢 女	喪配 未逢 總數	喪配 未逢 男	喪配 未逢 女	不詳 既逢 總數	不詳 既逢 男	不詳 既逢 女	不詳 未逢 總數	不詳 未逢 男	不詳 未逢 女
全管																		
昭和 1	2	2	—	?	?	?	43	10	33	?	?	?	88	72	16	?	?	?
〃 2	18	8	9	?	?	?	70	37	33	?	?	?	106	94	12	?	?	?
〃 3	12	5	7	3	1	2	69	39	30	2	1	1	55	42	13	3	3	—
〃 4	10	4	6	5	4	1	75	43	32	7	2	5	71	53	18	3	2	1
〃 5	7	5	2	2	2	—	96	54	42	3	1	2	72	60	12	—	—	—
警察署別（昭和5年）																		
下田	—	—	—	—	—	—	1	1	—	—	—	—	5	2	3	—	—	—
松崎	1	1	—	—	—	—	2	1	1	—	—	—	1	1	—	—	—	—
三島	—	—	—	—	—	—	1	—	1	—	—	—	2	2	—	—	—	—
熱海	1	1	—	1	1	—	—	—	—	—	—	—	17	16	1	—	—	—
大仁	—	—	—	—	—	—	3	2	1	—	—	—	2	2	—	—	—	—
伊東	—	—	—	—	—	—	—	—	—	—	—	—	2	1	1	—	—	—
沼津	1	1	—	1	1	—	3	1	2	—	—	—	10	8	2	—	—	—
御殿場	—	—	—	—	—	—	—	—	—	—	—	—	1	1	—	—	—	—
吉原	—	—	—	—	—	—	1	—	1	—	—	—	1	1	—	—	—	—
大宮	—	—	—	—	—	—	7	4	3	1	—	1	1	1	—	—	—	—
淸水	—	—	—	—	—	—	—	—	—	—	—	—	5	5	—	—	—	—
靜岡	—	—	—	—	—	—	14	7	7	—	—	—	2	1	1	—	—	—
藤枝	1	1	—	—	—	—	3	2	1	—	—	—	2	1	1	—	—	—
島田	—	—	—	—	—	—	1	1	—	—	—	—	—	—	—	—	—	—
川崎	—	—	—	—	—	—	6	3	3	—	—	—	—	—	—	—	—	—
金谷	—	—	—	—	—	—	—	—	—	—	—	—	1	1	—	—	—	—
掛川	—	—	—	—	—	—	4	2	2	—	—	—	2	2	—	—	—	—
堀之內	—	—	—	—	—	—	5	2	3	—	—	—	—	—	—	—	—	—
森町	—	—	—	—	—	—	4	2	2	—	—	—	—	—	—	—	—	—
水窪	—	—	—	—	—	—	2	2	—	—	—	—	—	—	—	—	—	—
見付	—	—	—	—	—	—	7	5	2	—	—	—	2	2	—	—	—	—
二俣	—	—	—	—	—	—	3	2	1	—	—	—	2	2	—	—	—	—
濱松	2	—	2	—	—	—	17	11	6	1	—	1	9	7	2	—	—	—
新居	—	—	—	—	—	—	1	—	1	—	—	—	2	1	1	—	—	—
氣賀	—	—	—	—	—	—	11	6	5	1	1	—	1	1	—	—	—	—
淸水水上	1	1	—	—	—	—	—	—	—	—	—	—	2	2	—	—	—	—

78 被殺害者

	総数			盗賊			怨恨			争論激怒			利慾上			瘋癲人		
	総数	男	女	総数	男	女	総数	男	女	総数	男	女	総数	男	女	総数	男	女
全管																		
昭和 1	50	26	24	1	1	—	3	1	2	1	1	—	1	1	—	—	—	—
〃 2	45	22	23	—	—	—	1	1	—	2	2	—	—	—	—	1	—	1
〃 3	56	36	20	1	1	—	3	3	—	2	2	—	23	13	10	1	—	1
〃 4	23	13	10	—	—	—	—	—	—	2	2	—	1	—	1	—	—	—
〃 5	37	19	18	1	1	—	1	1	—	3	3	—	—	—	—	—	—	—
警察署別（昭和5年）																		
下田	—	—	—	—	—	—	—	—	—	—	—	—	—	—	—	—	—	—
松崎	—	—	—	—	—	—	—	—	—	—	—	—	—	—	—	—	—	—
三島	—	—	—	—	—	—	—	—	—	—	—	—	—	—	—	—	—	—
熱海	—	—	—	—	—	—	—	—	—	—	—	—	—	—	—	—	—	—
大仁	—	—	—	—	—	—	—	—	—	1	1	—	—	—	—	—	—	—
伊東	—	—	—	—	—	—	—	—	—	—	—	—	—	—	—	—	—	—
沼津	—	—	—	—	—	—	—	—	—	—	—	—	—	—	—	—	—	—
御殿場	—	—	—	—	—	—	1	1	—	—	—	—	—	—	—	—	—	—
吉原	—	—	—	1	1	—	—	—	—	—	—	—	—	—	—	—	—	—
大宮	—	—	—	—	—	—	—	—	—	—	—	—	—	—	—	—	—	—
清水	—	—	—	—	—	—	—	—	—	1	1	—	—	—	—	—	—	—
静岡	—	—	—	—	—	—	—	—	—	—	—	—	—	—	—	—	—	—
藤枝	—	—	—	—	—	—	—	—	—	—	—	—	—	—	—	—	—	—
島田	—	—	—	—	—	—	—	—	—	—	—	—	—	—	—	—	—	—
川崎	—	—	—	—	—	—	—	—	—	—	—	—	—	—	—	—	—	—
金谷	—	—	—	—	—	—	—	—	—	—	—	—	—	—	—	—	—	—
掛川	—	—	—	—	—	—	—	—	—	—	—	—	—	—	—	—	—	—
堀之内	—	—	—	—	—	—	—	—	—	—	—	—	—	—	—	—	—	—
森町	—	—	—	—	—	—	—	—	—	—	—	—	—	—	—	—	—	—
水窪	—	—	—	—	—	—	—	—	—	—	—	—	—	—	—	—	—	—
見付	—	—	—	—	—	—	—	—	—	1	1	—	—	—	—	—	—	—
二俣	—	—	—	—	—	—	—	—	—	—	—	—	—	—	—	—	—	—
濱松	—	—	—	—	—	—	—	—	—	—	—	—	—	—	—	—	—	—
新居	—	—	—	—	—	—	—	—	—	—	—	—	—	—	—	—	—	—
氣賀	—	—	—	—	—	—	—	—	—	—	—	—	—	—	—	—	—	—
清水水上	—	—	—	—	—	—	—	—	—	—	—	—	—	—	—	—	—	—

78 被 殺

	暴行、酔狂人			貧困			犯人逮	
	總數	男	女	總數	男	女	總數	男
全								
昭和 1	5	3	2	3	1	2	—	—
〃 2	—	—	—	—	—	—	—	—
〃 3	1	1	—	2	1	1	—	—
〃 4	2	2	—	—	—	—	1	1
〃 5	1	—	1	4	2	2	—	—
警								
下田	—	—	—	—	—	—	—	—
松崎	—	—	—	—	—	—	—	—
三島	—	—	—	—	—	—	—	—
熱海	—	—	—	2	2	—	—	—
大仁	—	—	—	—	—	—	—	—
伊東	—	—	—	—	—	—	—	—
沼津	—	—	—	—	—	—	—	—
御殿場	—	—	—	—	—	—	—	—
吉原	—	—	—	—	—	—	—	—
大宮	—	—	—	—	—	—	—	—
清水	—	—	—	—	—	—	—	—
靜岡	—	—	—	—	—	—	—	—
藤枝	—	—	—	—	—	—	—	—
島田	—	—	—	—	—	—	—	—
川崎	—	—	—	—	—	—	—	—
金谷	—	—	—	—	—	—	—	—
掛川	—	—	—	—	—	—	—	—
堀之内	—	—	—	—	—	—	—	—
森町	—	—	—	—	—	—	—	—
水窪	—	—	—	—	—	—	—	—
見付	1	—	1	—	—	—	—	—
二俣	—	—	—	—	—	—	—	—
濱松	—	—	—	2	—	2	—	—
新居	—	—	—	—	—	—	—	—
氣賀	—	—	—	—	—	—	—	—
清水水上	—	—	—	—	—	—	—	—

書 考 續

捕	不義ノ子			自殺途遂			其他		
女	總數	男	女	總數	男	女	總數	男	女
警									
—	—	—	—	—	—	—	—	—	—
—	—	—	—	—	—	—	—	—	—
—	7	6	1	5	2	3	—	—	—
—	3	1	2	11	7	4	3	1	2
—	—	—	—	12	5	7	15	7	8
署別（昭和5年）									
—	—	—	—	—	—	—	—	—	—
—	—	—	—	—	—	—	—	—	—
—	—	—	—	—	—	—	—	—	—
—	—	—	—	—	—	—	—	—	—
—	—	—	—	—	—	—	4	1	3
—	—	—	—	1	—	1	—	—	—
—	—	—	—	1	—	1	—	—	—
—	—	—	—	—	—	—	—	—	—
—	—	—	—	—	—	—	1	—	1
—	—	—	—	—	—	—	1	1	—
—	—	—	—	—	—	—	—	—	—
—	—	—	—	—	—	—	—	—	—
—	—	—	—	—	—	—	—	—	—
—	—	—	—	—	—	—	—	—	—
—	—	—	—	2	2	—	—	—	—
—	—	—	—	—	—	—	—	—	—
—	—	—	—	1	—	1	2	2	—
—	—	—	—	—	—	—	—	—	—
—	—	—	—	1	—	1	—	—	—
—	—	—	—	—	—	—	—	—	—
—	—	—	—	—	—	—	—	—	—
—	—	—	—	—	—	—	—	—	—
—	—	—	—	6	3	3	6	2	4
—	—	—	—	—	—	—	—	—	—
—	—	—	—	—	—	—	—	—	—
—	—	—	—	—	—	—	1	1	—

79 災害其他

	總數			洪水、海嘯、暴風			火事		
	總數	死亡	負傷	總數	死亡	負傷	總數	死亡	負傷
					全管				
昭和 3	757	329	428	5	3	2	65	7	58
〃 4	1250	478	772	7	6	1	72	29	43
〃 5	1574	646	928	12	12	—	32 × 501	2 × 234	30 × 267
					警察署別				
下田	27	27	—	11	11	—	× 5	× 5	—
松崎	12	10	2	1	1	—	1	—	1
三島	200	161	39	—	—	—	× 147	× 147	—
熱海	21	5	16	—	—	—	× 9	× 4	× 5
大仁	314	73	241	—	—	—	× 285	× 69	× 216
伊東	32	5	27	—	—	—	4	1	3
沼津	177	65	112	—	—	—	5 × 55	× 9	5 × 46
御殿場	9	9	—	—	—	—	—	—	—
吉原	10	10	—	—	—	—	—	—	—
大宮	33	22	11	—	—	—	1	1	—
清水	69	21	48	—	—	—	—	—	—
靜岡	118	38	80	—	—	—	4	—	4
藤枝	46	16	30	—	—	—	—	—	—
島田	19	10	9	—	—	—	—	—	—
川崎	38	13	25	—	—	—	—	—	—
金谷	11	8	3	—	—	—	—	—	—
掛川	37	15	22	—	—	—	5	—	5
堀之内	15	15	—	—	—	—	—	—	—
森町	16	12	4	—	—	—	—	—	—
水窪	14	7	7	—	—	—	5	—	5
見付	78	25	53	—	—	—	3	—	3
二俣	12	12	—	—	—	—	—	—	—
濱松	230	53	177	—	—	—	4	—	4
新居	15	3	12	—	—	—	—	—	—
氣賀	19	9	10	—	—	—	—	—	—
清水水上	2	2	—	—	—	—	—	—	—

ノ事故死傷

災	爆發物			積雪木石崩潰			汽車、電車軌道		
負傷	總數	死亡	負傷	總數	死亡	負傷	總數	死亡	負傷
				全管					
58	10	4	6	20	20	—	70	34	36
43	7	1	6	40	36	4	92	38	54
30 × 267	3	3	—	27	24	3	53	22	31
				警察署別（昭和5年）					
—	—	—	—	—	—	—	—	—	—
1	—	—	—	2	2	—	1	1	—
—	—	—	—	—	—	—	5	—	5
× 5	—	—	—	—	—	—	—	—	—
× 216	1	1	—	1	1	—	1	—	1
3	—	—	—	1	1	—	—	—	—
5 × 46	—	—	—	1	—	1	8	1	7
—	—	—	—	1	1	—	—	—	—
—	—	—	—	2	2	—	—	—	—
—	—	—	—	3	3	—	1	1	—
—	—	—	—	1	1	—	1	1	—
4	—	—	—	2	2	—	13	7	6
—	—	—	—	—	—	—	2	1	1
—	—	—	—	—	—	—	—	—	—
—	—	—	—	1	1	—	1	—	1
—	—	—	—	4	4	—	—	—	—
5	—	—	—	1	1	—	2	2	—
—	—	—	—	1	1	—	1	1	—
—	—	—	—	—	—	—	—	—	—
5	—	—	—	1	1	—	1	1	—
3	—	—	—	—	—	—	1	1	—
—	—	—	—	1	1	—	—	—	—
4	2	2	—	2	2	—	15	5	10
—	—	—	—	2	—	2	—	—	—
—	—	—	—	—	—	—	—	—	—
—	—	—	—	—	—	—	—	—	—

79 災害其他

	自動車			自轉車、自動自轉車			荷牛馬車其ノ他	
	總數	死亡	負傷	總數	死亡	負傷	總數	死亡
						全管		
昭和 3	233	16	217	35	2	33	31	13
〃 4	430	24	396	32	3	29	30	5
〃 5	477	36	441	43	9	34	9	5
						警察署別		
下田	7	7	—	—	—	—	—	—
松崎	1	—	1	—	—	—	1	1
三島	33	2	31	3	—	3	—	—
熱海	11	—	11	—	—	—	—	—
大仁	15	2	13	—	—	—	—	—
伊東	12	—	12	—	—	—	—	—
沼津	52	3	49	—	—	—	6	3
御殿場	—	—	—	—	—	—	—	—
吉原	1	1	—	—	—	—	—	—
大宮	1	1	—	—	—	—	—	—
清水	45	5	40	8	8	—	—	—
靜岡	61	1	60	8	—	8	—	—
藤枝	21	1	20	—	—	—	—	—
島田	8	—	8	2	1	1	—	—
川崎	20	1	19	4	—	4	2	1
金谷	2	—	2	—	—	—	—	—
掛川	17	—	17	—	—	—	—	—
堀之内	—	—	—	—	—	—	—	—
森町	5	1	4	—	—	—	—	—
水窪	1	—	1	1	—	1	—	—
見付	39	—	39	2	—	2	—	—
二俣	7	7	—	—	—	—	—	—
濱松	99	3	96	15	—	15	—	—
新居	8	—	8	—	—	—	—	—
氣賀	11	1	10	—	—	—	—	—
清水水上	—	—	—	—	—	—	—	—

ノ事故死傷 續

ノ車	河海池沼			高所斷崖			電氣機械		
負傷	總數	死亡	負傷	總數	死亡	負傷	總數	死亡	負傷
			全管						
18	185	153	42	23	20	3	9	9	—
25	202	187	15	26	21	5	24	15	9
4	146	146	—	17	17	—	9	6	3
			警察署別 (昭和5年)						
—	—	—	—	—	—	—	—	—	—
—	1	1	—	—	—	—	2	2	—
—	1	1	—	—	—	—	1	1	—
—	—	—	—	—	—	—	—	—	—
—	—	—	—	—	—	—	—	—	—
—	2	2	—	—	—	—	—	—	—
3	15	15	—	—	—	—	—	—	—
—	5	5	—	—	—	—	—	—	—
—	6	6	—	—	—	—	—	—	—
—	6	6	—	5	5	—	1	1	—
—	11	11	—	1	1	—	2	1	1
—	7	7	—	—	—	—	—	—	—
	5	5	—	—	—	—	—	—	—
—	3	3	—	—	—	—	—	—	—
—	8	8	—	1	1	—	1	1	—
—	11	11	—	—	—	—	—	—	—
—	4	4	—	4	4	—	—	—	—
—	—	—	—	5	5	—	—	—	—
—	17	17	—	—	—	—	—	—	—
—	—	—	—	1	1	—	—	—	—
—	25	25	—	—	—	—	—	—	—
—	3	3	—	—	—	—	2	—	2
—	6	6	—	—	—	—	—	—	—
—	—	—	—	—	—	—	—	—	—

79 災害其他ノ事故死傷

	布團、乳房、葉子（乳幼兒）			其ノ他ノ過失			途中	
	總數	死亡	負傷	總數	死亡	負傷	總數	死亡
					全			
昭和 3	—	—	—	3	2	1	37	35
〃 4	44	44	—	8	4	4	50	50
〃 5	31	31	—	28	19	9	48	48
					管			
下田	—	—	—	—	—	—	4	4
松崎	—	—	—	—	—	—	2	2
三島	2	2	—	7	7	—	1	1
熱海	—	—	—	1	1	—	—	—
大仁	—	—	—	—	—	—	—	—
伊東	—	—	—	—	—	—	1	1
沼津	4	4	—	2	1	1	7	7
御殿場	2	2	—	—	—	—	1	1
吉原	—	—	—	—	—	—	—	—
大宮	5	5	—	3	3	—	4	4
清水	—	—	—	8	—	8	—	—
靜岡	4	4	—	1	1	—	11	11
藤枝	—	—	—	—	—	—	—	—
島田	1	1	—	—	—	—	1	1
川崎	—	—	—	1	1	—	4	4
金谷	—	—	—	—	—	—	—	—
掛川	1	1	—	1	1	—	—	—
堀之内	—	—	—	—	—	—	2	2
森町	—	—	—	—	—	—	3	3
水窪	—	—	—	—	—	—	—	—
見付	6	6	—	—	—	—	—	—
二俣	—	—	—	—	—	—	1	1
濱松	4	4	—	2	2	—	6	6
新居	—	—	—	—	—	—	—	—
氣賀	2	2	—	—	—	—	—	—
清水水上	—	—	—	2	2	—	—	—

事故死傷 續

發病	喧嘩爭論			其他			不詳		
負傷	總數	死亡	負傷	總數	死亡	負傷	總數	死亡	負傷
				管					
2	—	—	—	4	2	2	11	11	—
—	172	3	169	18	7	11	6	5	1
—	120	17	103	4	1	3	14	14	—
				署	別	(昭和5年)			
—	—	—	—	—	—	—	—	—	—
—	—	—	—	—	—	—	—	—	—
—	—	—	—	—	—	—	—	—	—
—	—	—	—	—	—	—	—	—	—
—	11	—	11	—	—	—	—	—	—
—	12	—	12	—	—	—	—	—	—
—	17	17	—	—	—	—	5	5	—
—	—	—	—	—	—	—	—	—	—
—	—	—	—	1	1	—	—	—	—
—	11	—	11	—	—	—	—	—	—
—	—	—	—	—	—	—	—	—	—
—	—	—	—	2	—	2	—	—	—
—	8	—	8	—	—	—	1	1	—
—	—	—	—	—	—	—	—	—	—
—	—	—	—	—	—	—	—	—	—
—	—	—	—	1	—	1	1	1	—
—	—	—	—	—	—	—	—	—	—
—	—	—	—	—	—	—	—	—	—
—	—	—	—	—	—	—	—	—	—
—	—	—	—	—	—	—	—	—	—
—	9	—	9	—	—	—	1	1	—
—	—	—	—	—	—	—	2	2	—
—	52	—	52	—	—	—	4	4	—
—	—	—	—	—	—	—	—	—	—
—	—	—	—	—	—	—	—	—	—
—	—	—	—	—	—	—	—	—	—

第80表 [illegible] 鬼

	総(生死)数 男	総(生死)数 女	一月未滿 男	一月未滿 女	三月未滿 男	三月未滿 女	六月未滿 男	六月未滿 女	一年未滿 男	一年未滿 女	二年未滿 男	二年未滿 女	三年未滿 男	三年未滿 女	三年以上 男	三年以上 女	不詳 男	不詳 女
全　県																		
昭和 3	3 ×1	1	×1	1	2	—	—	—	—	—	—	—	—	—	—	—	—	—
〃 4	4	4 ×1	2	×1	—	1	1	—	—	—	1	—	—	—	—	3	—	—
〃 5	1	1 ×1	—	×1	—	—	—	—	—	—	—	1	—	—	—	×1	—	—
警察署別（昭和5年）																		
下田	—	—	—	—	—	—	—	—	—	—	—	—	—	—	—	—	—	—
松崎	—	—	—	—	—	—	—	—	—	—	—	—	—	—	—	—	—	—
三島	—	—	—	—	—	—	—	—	—	—	—	—	—	—	—	—	—	—
熱海	—	1	—	—	—	—	—	—	—	—	—	1	—	—	—	—	—	—
大仁	—	—	—	—	—	—	—	—	—	—	—	—	—	—	—	—	—	—
伊東	—	—	—	—	—	—	—	—	—	—	—	—	—	—	—	—	—	—
沼津	—	—	—	—	—	—	—	—	—	—	—	—	—	—	—	—	—	—
御殿場	—	—	—	—	—	—	—	—	—	—	—	—	—	—	—	—	—	—
吉原	—	—	—	—	—	—	—	—	—	—	—	—	—	—	—	—	—	—
大宮	—	—	—	—	—	—	—	—	—	—	—	—	—	—	—	—	—	—
清水	1	—	—	—	—	—	—	—	—	—	—	—	—	—	—	—	—	—
静岡	—	—	—	—	—	—	—	—	—	—	—	—	—	—	—	—	—	—
藤枝	—	—	—	—	—	—	—	—	—	—	—	—	—	—	—	—	—	—
島田	—	—	—	—	—	—	—	—	—	—	—	—	—	—	—	—	—	—
川崎	—	—	—	—	—	—	—	—	—	—	—	—	—	—	—	—	—	—
金谷	—	—	—	—	—	—	—	—	—	—	—	—	—	—	—	—	—	—
掛川	—	—	—	—	—	—	—	—	—	—	—	—	—	—	—	—	—	—
堀之内	—	—	—	—	—	—	—	—	—	—	—	—	—	—	—	—	—	—
森町	—	—	—	—	—	—	—	—	—	—	—	—	—	—	—	—	—	—
水窪	—	—	—	—	—	—	—	—	—	—	—	—	—	—	—	—	—	—
見付	—	—	—	—	—	—	—	—	—	—	—	—	—	—	—	—	—	—
二俣	—	—	—	—	—	—	—	—	—	—	—	—	—	—	—	—	—	—
濱松	—	—	—	—	—	—	—	—	—	—	—	—	—	—	—	—	—	—
新居	—	—	—	—	—	—	—	—	—	—	—	—	—	—	—	—	—	—
氣賀	—	—	—	—	—	—	—	—	—	—	—	—	—	—	—	—	—	—
清水水上	—	×1	—	×1	—	—	—	—	—	—	—	—	—	—	—	×1	—	—

×印ハ死亡シアリタルモノ

81 自働車運轉手

(1) 總數

	總數					甲種					乙種				
	總數	兵役關係者			其他	總數	兵役關係者			其他	總數	兵役關係者			其他
		總數	陸軍	海軍			總數	陸軍	海軍			總數	陸軍	海軍	
全管															
昭和 4	3 642 × 1	732	714	18	2 906 × 1	2 118 × 1	469	455	14	1 649 × 1	1 524	267	263	4	1 257
〃 5	4 413 × 8	995	951	44	3 418 × 8	2 668 × 4	622	592	30	2 046 × 4	1 745 × 4	373	359	14	1 372 × 4
警察署別															
下田	164	29	29	—	135	115	19	19	—	96	49	10	10	—	39
松崎	27	13	13	—	14	15	7	7	—	8	12	6	6	—	6
三島	147	44	43	1	103	83	31	30	1	52	64	13	13	—	51
熱海	80	21	17	4	59	65	19	15	4	46	15	2	2	—	13
大仁	165	43	41	2	122	110	31	29	2	79	55	12	12	—	43
伊東	168	41	41	—	127	105	26	26	—	79	63	15	15	—	48
沼津	299	123	118	5	176	175	78	77	1	97	124	45	41	4	79
御殿場	118	11	11	—	107	74	5	5	—	69	44	6	6	—	38
吉原	193 × 2	33	33	—	160 × 2	90	13	13	—	77	103 × 2	20	20	—	83 × 2
大宮	79 × 1	7	2	5	72 × 1	37 × 1	4	1	3	33 × 1	42	3	1	2	39
清水	557 × 1	142	126	16	415 × 1	314 × 1	75	63	12	239 × 1	243	67	63	4	176
靜岡	724	83	80	3	641	486	65	62	3	421	238	18	18	—	220
藤枝	207	40	39	1	167	123	16	15	1	107	84	24	24	—	60
島田	81	19	19	—	162	43	10	10	—	33	38	9	9	—	29
川崎	111	39	39	—	72	76	29	29	—	47	35	10	10	—	25
金谷	41	21	21	—	20	25	16	16	—	9	16	5	5	—	11
掛川	118 × 2	24	24	—	94 × 2	60 × 2	13	13	—	47 × 2	58	11	11	—	47
堀之內	59	9	9	—	50	36	6	6	—	30	23	3	3	—	20
森町	76	22	22	—	54	47	13	13	—	34	29	9	9	—	20
水窪	6	1	1	—	5	5	1	1	—	4	1	—	—	—	1
見付	114	48	47	1	66	96	40	40	—	56	18	8	7	1	10
二俣	115	19	18	1	96	62	7	6	1	55	53	12	12	—	41
濱松	635 × 2	138	133	5	497 × 2	354	85	83	2	269	281 × 2	53	50	3	228 × 2
新居	43	11	11	—	32	24	7	7	—	17	19	4	4	—	15
氣賀	86	14	14	—	72	48	6	6	—	42	38	8	8	—	30

81 自動車運轉手（2）年齢別（35年未滿）

	總數 總數	總數 兵役關係者 總數	總數 兵役關係者 陸軍	總數 兵役關係者 海軍	總數 其他	甲種 總數	甲種 兵役關係者 總數	甲種 兵役關係者 陸軍	甲種 兵役關係者 海軍	甲種 其他	乙種 總數	乙種 兵役關係者 總數	乙種 兵役關係者 陸軍	乙種 兵役關係者 海軍	乙種 其他
全縣															
昭和 4	3 295 ×1	673	657	16	2 618 ×1	1 945 ×1	437	425	12	1 508 ×1	1 350	236	232	4	1 110
〃 5	4 054 ×7	919	879	40	3 135 ×7	2 474 ×3	580	553	27	1 894 ×3	1 580 ×4	339	326	13	1 241 ×4
警察署別（昭和5年）															
下田	152	28	28	—	124	105	19	19	—	86	47	9	9	—	38
松崎	24	12	12	—	12	14	7	7	—	7	10	5	5	—	5
三島	128	38	38	—	90	71	27	27	—	44	57	11	11	—	46
熱海	77	19	15	4	58	62	17	13	4	45	15	2	2	—	13
大仁	152	41	39	2	111	99	30	28	2	69	53	11	11	—	42
伊東	160	37	37	—	123	99	23	23	—	76	61	14	14	—	47
沼津	268	113	108	5	155	154	71	70	1	83	114	42	38	4	72
御殿場	111	11	11	—	100	67	5	5	—	62	44	6	6	—	38
吉原	178 ×2	29	29	—	149 ×2	86	13	13	—	73	92 ×2	16	16	—	76 ×2
大宮	66 ×1	5	—	5	61 ×1	34 ×1	3	—	3	31 ×1	32	2	—	2	30
清水	495 ×1	123	109	14	372 ×1	282 ×1	66	56	10	216 ×1	213	57	53	4	156
静岡	691	78	75	3	613	470	61	58	3	409	221	17	17	—	204
藤枝	195	39	38	1	156	112	15	14	1	97	83	24	24	—	59
島田	75	16	16	—	59	40	7	7	—	33	35	9	9	—	26
川崎	101	39	39	—	62	69	29	29	—	40	32	10	10	—	22
金谷	37	20	20	—	17	24	15	15	—	9	13	5	5	—	8
掛川	108 ×1	23	23	—	85 ×1	56 ×1	12	12	—	44 ×1	52	11	11	—	41
堀之内	46	9	9	—	37	29	6	6	—	23	17	3	3	—	14
森町	71	21	21	—	50	46	13	13	—	33	25	8	8	—	17
水窪	6	1	1	—	5	5	1	1	—	4	1	—	—	—	1
見付	95	41	41	—	54	85	36	36	—	49	10	5	5	—	5
二俣	102	17	16	1	85	56	7	6	1	49	46	10	10	—	36
濱松	595 ×2	135	130	5	460 ×2	339	85	83	2	254	256 ×2	50	47	3	206 ×2
新居	39	11	11	—	28	24	7	7	—	17	15	4	4	—	11
氣賀	82	13	13	—	69	46	5	5	—	41	36	8	8	—	28

81 自動車運轉手 (2) 年齡別 (35年以上)

	總數					甲種					乙種				
	總數	兵役關係者 總數	陸軍	海軍	其他	總數	兵役關係者 總數	陸軍	海軍	其他	總數	兵役關係者 總數	陸軍	海軍	其ノ他
全管															
昭和 4	347	59	57	2	288	173	32	30	2	141	174	27	27	—	147
〃 5	359 ×1	76	72	4	283 ×1	194 ×1	42	39	3	152 ×1	165	34	33	1	131
警察署別 (昭和5年)															
下田	12	1	1	—	11	10	—	—	—	10	2	1	1	—	1
松崎	3	1	1	—	2	1	—	—	—	1	2	1	1	—	1
三島	19	6	5	1	13	12	4	3	1	8	7	2	2	—	5
熱海	3	2	2	—	1	3	2	2	—	1	—	—	—	—	—
大仁	13	2	2	—	11	11	1	1	—	10	2	1	1	—	1
伊東	8	4	4	—	4	6	3	3	—	3	2	1	1	—	1
沼津	31	10	10	—	21	21	7	7	—	14	10	3	3	—	7
御殿場	7	—	—	—	7	7	—	—	—	7	—	—	—	—	—
吉原	15	4	4	—	11	4	—	—	—	4	11	4	4	—	7
大宮	13	2	2	—	11	3	1	1	—	2	10	1	1	—	9
清水	62	19	17	2	43	32	9	7	2	23	30	10	10	—	20
靜岡	33	5	5	—	28	16	4	4	—	12	17	1	1	—	16
藤枝	12	1	1	—	11	11	1	1	—	10	1	—	—	—	1
島田	6	3	3	—	3	3	3	3	—	—	3	—	—	—	3
川崎	10	—	—	—	10	7	—	—	—	7	3	—	—	—	3
金谷	4	1	1	—	3	1	1	1	—	—	3	—	—	—	3
掛川	11 ×1	1	1	—	9 ×1	4 ×1	1	1	—	3 ×1	6	—	—	—	6
堀之內	13	—	—	—	13	7	—	—	—	7	6	—	—	—	6
森町	5	1	1	—	4	1	—	—	—	1	4	1	1	—	3
水窪	—	—	—	—	—	—	—	—	—	—	—	—	—	—	—
見付	19	7	6	1	12	11	4	4	—	7	8	3	2	1	5
二俣	13	2	2	—	11	6	—	—	—	6	7	2	2	—	5
濱松	40	3	3	—	37	15	—	—	—	15	25	3	3	—	22
新居	4	—	—	—	4	—	—	—	—	—	4	—	—	—	4
氣賀	4	1	1	—	3	2	1	1	—	1	2	—	—	—	2

×印ハ女

第三部

刑事

第三部

刑事

82 前科者

	總数	男	女	初犯 男	初犯 女	再犯 男	再犯 女	本縣人 總数	他府縣人 總数	他府縣人 初犯 男	他府縣人 初犯 女	他府縣人 再犯 男	他府縣人 再犯 女
全管													
昭和 1	37 840	35 327	2 513	29 468	2 291	5 859	222	37 208	632	413	36	176	7
〃 2	39 068	36 348	2 720	30 326	2 433	6 622	287	38 223	835	543	55	216	22
〃 3	39 030	36 546	2 484	30 564	2 231	5 982	253	38 160	870	553	41	253	23
〃 4	39 581	37 103	2 478	30 898	2 230	5 913	239	38 645	936	583	42	202	19
〃 5	41 093	38 640	2 453	32 105	2 204	6 535	249	40 175	918	596	39	266	17
警察署別（昭和5年）													
下田	1 629	1 539	99	1 310	84	220	15	1 585	44	33	—	9	2
松崎	576	527	49	478	49	49	3	573	3	1	—	1	1
三島	1 667	1 540	127	1 254	108	286	19	1 582	85	52	7	23	3
熱海	472	431	41	328	32	103	9	447	25	11	1	13	—
大仁	1 412	1 332	80	1 145	76	187	4	1 362	50	42	1	6	1
伊東	805	743	62	649	55	94	7	755	50	31	3	16	—
沼津	2 438	2 279	159	1 911	147	368	12	2 387	51	28	2	17	4
御殿場	1 379	1 269	83	1 131	83	165	—	1 364	15	9	—	6	—
吉原	1 269	1 169	100	978	91	191	9	1 218	51	38	2	10	1
大宮	2 168	2 035	133	1 587	110	448	23	2 099	69	44	3	22	—
水清	3 086	2 863	223	2 383	192	480	31	3 028	58	29	3	26	—
岡靜	2 515	2 397	118	1 991	104	406	14	2 443	72	54	—	17	1
枝蔭	2 537	2 406	131	2 128	125	278	6	2 527	10	7	—	3	—
田島	875	825	50	706	43	119	7	868	7	2	—	4	1
崎川	1 765	1 664	101	1 433	94	231	7	1 760	5	5	—	—	—
谷金	883	828	55	686	55	142	—	878	5	5	—	—	—
川掛	2 139	2 046	93	1 703	87	343	6	2 126	13	7	—	6	—
内之堀	1 581	1 508	73	1 349	69	159	4	1 581	—	—	—	—	—
町森	1 056	987	69	833	63	154	6	1 052	4	3	1	—	—
韮水	502	477	25	393	24	84	1	478	24	14	—	10	—
付見	2 590	2 430	160	1 939	140	491	20	2 557	33	22	2	9	—
俣二	720	686	34	572	34	114	—	691	29	21	1	7	—
松濱	4 972	4 718	254	3 635	218	1 083	36	4 783	189	118	13	55	3
居新	694	634	60	515	56	119	4	683	11	10	—	1	—
賀氣	1 363	1 289	74	1 068	68	231	6	1 348	15	10	—	5	—

83 前科者

	総数	男	女	初犯 男	初犯 女	再犯 男	再犯 女	総数
					総			
昭和 1	37 840	35 327	2 513	29 468	2 291	5 859	222	13 844
〃 2	39 068	36 348	2 720	30 326	2 433	6 022	287	14 621
〃 3	39 039	36 546	2 484	30 564	2 231	5 982	253	12 701
〃 4	39 835	37 326	2 509	31 116	2 260	6 210	249	12 570
〃 5	41 267	38 561	2 706	32 081	2 362	6 480	244	12 290
					罪			状
刑法	27 851	25 844	2 007	19 998	1 782	5 846	225	11 848
公務執行妨害	20	19	1	16	1	3	—	17
逃走及犯人蔵匿	26	24	2	23	2	1	—	23
賍罰	165	164	1	152	1	12	—	71
放火	136	114	22	103	21	11	1	134
失火	977	655	322	644	317	11	5	9
往来妨害	21	21	—	21	—	—	—	9
住居侵入	192	191	1	171	1	20	—	60
通貨偽造	11	9	2	7	2	2	—	10
文書偽造	257	248	9	217	9	31	—	198
有価証券偽造	23	23	—	22	—	1	—	19
印章偽造	28	27	1	23	1	4	—	25
姦淫	38	31	7	29	7	2	—	19
猥褻	19	19	—	16	—	3	—	18
賭博	17 258	16 129	1 129	12 378	959	3 751	170	4 358
賭博常習	82	76	6	74	6	2	—	20
殺人	182	134	48	128	46	6	2	175
傷害	651	646	5	569	5	77	—	265
過失傷害	395	373	22	340	22	33	—	20
堕胎	66	15	51	14	48	1	3	60
業務堕胎	73	70	3	69	3	1	—	41
遺棄	75	72	3	68	3	4	—	28
略取誘拐	8	7	1	7	1	—	—	8
窃盗	4 193	3 941	252	2 518	217	1 423	35	4 118
強盗	142	141	1	106	1	35	—	142
詐欺	1 057	1 024	33	759	28	265	5	995
恐喝	195	193	2	169	2	24	—	186
横領	564	544	20	476	20	68	—	467
遺失物横領	522	515	7	494	7	21	—	37
盗品等ニ関スル罪	295	251	44	226	41	25	3	219
其他ノ刑法犯	170	163	7	154	6	9	1	148
遺棄罪	10	5	5	5	5	—	—	9

罪状別

休	刑 初犯 男	刑 初犯 女	刑 再犯 男	刑 再犯 女	罰金刑 総数	罰金刑 初犯 男	罰金刑 初犯 女	罰金刑 再犯 男	罰金刑 再犯 女
				総					
9 522	861	3 700	142		20 815	19 946	1 430	2 159	80
9 790	881	3 804	146		24 447	20 534	1 610	2 220	83
8 459	703	3 431	108		26 329	22 105	1 528	2 551	145
8 386	634	3 448	102		27 265	22 728	1 567	2 764	147
8 116	679	3 389	106		28 979	23 967	1 783	3 091	138
				罰	(昭和5年)				
7 721	671	3 350	106		16 005	12 279	1 111	2 496	119
14	—	3	—		3	2	1	—	—
21	1	1	—		3	2	1	—	—
63	1	7	—		94	89	—	5	—
102	21	10	1		2	1	—	1	—
8	1	—	—		968	636	316	11	5
9	—	—	—		12	12	—	—	—
47	1	12	—		132	124	—	8	—
6	2	2	—		1	1	—	—	—
167	3	28	—		59	50	6	3	—
18	—	1	—		4	4	—	—	—
20	1	4	—		3	3	—	—	—
13	6	—	—		19	16	1	2	—
15	—	3	—		1	1	—	—	—
2 660	250	1 392	56		12 900	9 718	709	2 359	114
18	—	2	—		62	56	6	—	—
123	44	6	2		7	5	2	—	—
220	1	44	—		386	349	4	33	—
18	1	1	—		375	322	21	32	—
13	44	—	3		6	1	4	1	—
38	2	1	—		32	31	1	—	—
25	—	3	—		47	43	3	1	—
7	1	—	—		—	—	—	—	—
2 451	214	1 418	35		75	67	3	5	—
106	1	35	—		—	—	—	—	—
706	26	258	5		62	53	2	7	—
160	2	24	—		9	9	—	—	—
338	7	62	—		159	140	13	6	—
33	—	4	—		485	461	7	17	—
164	31	21	3		76	62	10	4	—
133	6	8	1		22	21	—	1	—
5	4	—	—		1	—	1	—	—

83 前科者罪狀別 續

	總數							體刑				罰金刑				
	總數	男	女	初犯 男	初犯 女	再犯 男	再犯 女	總數	初犯 男	初犯 女	再犯 男	再犯 女	總數	初犯 男	初犯 女	再犯 男	再犯 女
其ノ他ノ法令	13 416	12 717	699	12 083	580	634	19	442	395	8	39	—	12 974	11 688	672	595	19
罪狀別																	
森林法違反	757	752	5	712	5	40	—	182	162	1	19	—	575	550	4	21	—
蠶絲業茶業關係違反	369	357	12	354	12	3	—	1	1	—	—	—	368	353	12	3	—
牛馬商其他畜類關係違反	406	401	5	376	5	25	—	2	2	—	—	—	404	374	5	25	—
度量衡違反	1 213	1 060	153	1 017	149	43	4	2	2	—	—	—	1 211	1 015	149	43	4
新聞紙出版法違反	37	35	2	32	2	3	—	1	1	—	—	—	36	31	2	3	—
銃砲火藥危險物關係違反	339	335	4	318	4	17	—	12	12	—	—	—	327	306	4	17	—
質屋古物商違反	750	656	94	585	87	71	7	2	1	1	—	—	748	584	86	71	7
郵便電信關係違反	79	75	4	73	4	2	—	11	10	—	1	—	68	63	4	1	—
工場關係法違反	147	139	8	124	8	15	—	—	—	—	—	—	147	124	8	15	—
決鬪暴力行爲治安警察關係違反	27	27	—	25	—	2	—	9	9	—	—	—	18	16	—	2	—
漁業關係法違反	1 681	1 646	35	1 597	35	49	—	10	9	—	1	—	1 671	1 588	35	48	—
狩獵關係法違反	1 370	1 368	2	1 316	2	52	—	3	2	—	1	—	1 367	1 314	2	51	—
交通關係法違反	515	513	2	462	2	51	—	7	7	—	—	—	508	455	2	51	—
船舶關係法違反	57	57	—	57	—	—	—	—	—	—	—	—	57	57	—	—	—
鹽賞富籤取引所關係違反	346	252	94	240	92	12	2	9	7	1	1	—	337	233	91	11	2
牛乳清凉飲料水關係違反	417	355	62	287	62	68	—	—	—	—	—	—	417	287	62	68	—
飲食物違反	150	97	53	94	53	3	—	—	—	—	—	—	150	94	53	3	—
屠場關係法違反	208	206	2	193	2	13	—	—	—	—	—	—	208	193	2	13	—
藥品關係法違反	160	149	11	126	10	23	1	—	—	—	—	—	160	126	10	23	1
劇毒物關係法違反	75	70	5	63	5	7	—	5	5	—	—	—	70	58	5	7	—
醫師藥劑師產婆看護婦關係違反	156	114	42	89	37	25	5	—	—	—	—	—	156	89	37	25	5
傳染病關係違反	113	100	13	99	13	1	—	—	—	—	—	—	113	99	13	1	—
選擧關係違反	2 751	2 749	2	2 699	2	50	—	16	13	—	3	—	2 735	2 686	2	47	—
兵事關係違反	442	442	—	416	—	26	—	119	110	—	9	—	313	306	—	17	—
印紙稅制專賣特許關係	263	227	36	205	36	22	—	7	7	—	—	—	256	198	36	22	—
其ノ他	588	535	53	524	53	11	—	44	35	5	4	—	544	489	48	7	—