




始



14.4

69

日本帝國司法省

第五十民事統計年報

大正十三年



日本帝國司法部

第五十民事統計年報

大正十三年

大正
15. 6. 2
内交

144-69

司法省民事局

統計年報編纂十五週年誌

大正十五年三月

緒言

本統計年報編纂ノ材料タル各裁判所ヨリ提出ノ統計年表様式ハ明治十九年十二月司法省報整第一八五號訓令ヲ以テ制定セラレ同二十四年十二月司法省記甲第二五四六號訓令ヲ以テ其ノ全部ヲ改正セラレ其ノ後同二十八年三月民刑甲第一五五號訓令同三十二年一月司法省訓令第一號同三十二年十一月司法省訓令第四號同四十四年二月文統甲第三一號訓令大正十一年九月司法省民事局民事第三六六一號訓令ヲ以テ其ノ一部ヲ改正追加セラレ爾來今日ニ至リタルモノナリ元來統計ハ時代ノ推移ニ因リ適當ノ改正ニ努メ其ノ活用ニ資セサル可ラスト雖モ民事ハ事民法商法ハ固ヨリ各般ノ法律規則ニ關係シ其ノ調査ノ範圍頗ル廣汎ニ涉リ其ノ改正ヲ行ハントスルハ容易ノ業ニアラ去ル大正十二年破産法、和議法、信託法ノ實施ニ伴ヒ同年十二月司法省民事局民事第六四五號ヲ以テ同統計年表様式制定セラレ同時ニ民事統計年表ノ一部タル非訟事件、公證人事務、執達吏事務、戶籍抗告、確定日附事件、統計年表モ亦改正セラル今回又小作調停法ノ實施アリタルニ因リ大正十四年司法省民事局民事第四八六號ヲ以テ同統計年表様式制定セラレタリ尙其ノ他ノ各表ニ付テモ更ニ幾多ノ改正ヲ加ヘ漸次完成ヲ期セントス玆ニ注意スヘキハ從來既濟本位ノ調査ニ反シ大正十二年ノ改正ハ新受ヲ本位トシタルヲ以テ同一ノ年報ニシテ其ノ方針ヲ異ニスルノ結果ヲ生シタルハ實ニ已ムヲ得サルコトトス

日本帝國 司法省第五十民事統計年報目次

民事統計要旨

- 第一部 大 審 院
- 第二部 控 訴 院
- 第三部 地 方 裁 判 所
- 第四部 區 裁 判 所
- 第五部 供 託 事 件
- 第六部 執 達 吏、公 證 人 及 確 定 日 附 事 件
- 第七部 外 國 人 = 關 ス ル 訴 訟

民事統計表

第一部 大 審 院

第一款 上 告 審

- 第一表 上告總數
- 第二表 上告訴訟種類
- 第三表 原裁判所=區別シタル上告訴訟種類大別
- 第四表 上告金額價額階級
- 第五表 上告審理期間

第二款 抗 告 審

- 第六表 抗告總數
- 第七表 原裁判別=因ル抗告ノ結果

第二部 控 訴 院

第一款 控 訴 審

- 第八表 控訴總數及審理期間
- 第九表 原裁判所=區別シタル控訴總數
- 第一〇表 控訴種類
- 第一一表 控訴金額價額階級
- 第一二表 控訴審理期間

第二款 上 告 審

- 第一三表 上告總數及審理期間
- 第一四表 原裁判所=區別シタル上告總數
- 第一五表 上告審理期間

第三款 抗 告 審

- 第一六表 抗告總數
- 第一七表 原裁判別=因ル抗告ノ結果

第四款 特 別 訴 訟

- 第一八表 特別訴訟總數及審理期間
- 第一九表 特別訴訟審理期間

第三部 地 方 裁 判 所

第一款 第 一 審

- 第二〇表 第一審訴訟總數及審理期間
- 第二一表 第一審訴訟種類
- 第二二表 地方裁判所=區別シタル第一審訴訟種類
- 第二三表 第一審訴訟金額價額階級
- 第二四表 第一審訴訟審理期間

第二款 訴 控 審

- 第二五表 控訴總數及審理期間
- 第二六表 原裁判所=區別シタル控訴總數
- 第二七表 控訴種類
- 第二八表 地方裁判所=區別シタル控訴種類
- 第二九表 控訴金額價額階級
- 第三〇表 控訴審理期間

第三款 抗 告 審

- 第三一表 抗告總數
- 第三二表 原裁判別=因ル抗告ノ結果

第四款 非 訟 事 件

- 第三三表 非訟事件總數及種別

第五款 小 作 調 停 事 件

- 第三四表 小作調停申立總數及其結果
- 第三五表 調停ノ處理期間
- 第三六表 當事者及利害關係人
- 第三七表 調停關係人員、旅費、日當及止宿料
- 第三八表 調停記録ノ閱覽、謄寫、正本、謄本、抄本、證明書、下付件數及手数料

第六款 舊 法 = 依 リ 取 扱 ヒ タ ル 破 産 事 件

- 第三九表 破産總數及復権申立件數
- 第四〇表 破産終局人員債權額及費用額
- 第四一表 破産終局件數=因ル債權額階級
- 第四二表 辨償ヲ受ケ又ハ配當=加ハリタル債權額及償還額
- 第四三表 破産者職業別
- 第四四表 支拂猶豫申立件數

第四部 區 裁 判 所

第一款 和 解 及 督 促 事 件

- 第四五表 和解事件總數
- 第四六表 和解事件種類
- 第四七表 督促事件總數
- 第四八表 督促事件種類

大目録

第二款 第一審		
第四九表	第一審訴訟總數及審理期間	128
第五〇表	第一審訴訟種類	142
第五一表	區裁判所ニ區別シタル第一審訴訟種類	148
第五二表	第一審訴訟金額價額階級	230
第五三表	第一審訴訟審理期間	234
第三款 抗 告		
第五四表	戶籍ニ關スル抗告總數及處理	234
第四款 強制執行		
第五五表	強制執行總數及種別	235
第五六表	強制執行終局人員債權額及費用額	241
第五七表	強制執行終局件數ニ因ル債權額著數	249
第五八表	配當ニ加ハリタル債權額及償還額	255
第五款 破 産 事 件		
第五九表	破産事件總數及宣告前ノ處理	262
第六〇表	破産事件宣告後ノ處理	274
第六一表	破産管財人及監査委員	267
第六二表	破産ノ處理期間	269
第六三表	破産者職業別	270
第六四表	破産終結事件ノ債權額	271
第六五表	破産配當ノ計算	272
第六六表	破産手續ノ費用	272
第六七表	破産配當ノ歩合	274
第六八表	強制和議總數及處理	275
第六九表	強制和議ノ計算	274
第七〇表	強制和議ノ條件	276
第七一表	復權申立總數及結果	276
第六款 和 議 事 件		
第七二表	和議事件總數及處理	277
第七三表	和議管財人及整理委員	278
第七四表	和議ノ處理期間	278
第七五表	債務者職業別	279
第七六表	和議終結事件ノ債權額	279
第七七表	和議ノ計算	280
第七八表	和議ノ條件	280
第七款 非 訟 事 件		
第七九表	非訟事件總數及新受種別	280
第八〇表	新受事件ニ付親族會招集ノ目的區別	300
第八一表	既決事件ニ付隱匿及廢家事件ノ處理區別	303
第八款 借地借家調停事件		
第八二表	借地借家調停申立總數及其結果	317
第八三表	調停爭議ノ種類	318
第八四表	區裁判所ニ區別シタル調停爭議ノ種類	312
第八五表	調停申立ノ價額區別及手数料	326
第八六表	調停又ハ其他既濟事件ノ價額區別	326
第八七表	調停當事者及利害關係人員區別	328
第八八表	調停關係人員旅費日當及止宿料	330
第九款 舊法ニ依リ取扱ヒタル家資分散		
第八九表	家資分散件數人員債權額及復權申立件數	330
第五部 供 託 事 件		
第九〇表	供託事件總數及受拂金額	332
第六部 執達吏公證人及確定日附事件		
第一款 執達吏事務		
第九一表	執達吏事務總數及新受種別	348
第九二表	執行及競賣ノ目的物區別	366
第九三表	動産ニ對スル執行事件新受ノ債權額區別	374
第九四表	動産ニ對スル執行事件ノ處理	383
九五表	動産ニ對スル執行事件配當債權額及配當歩合區別	392
第九六表	執達吏收入區別	410
第二款 公 證 人 事 務		
第九七表	公證人事務總數及種別	418
第九八表	法律行為ノ目的物價額區別	422
九九表	公證人ノ收入區別	424
第三款 確定日附事件		
第一〇〇表	裁判所ニ於テ確定日附ヲ附シタル私署證書ノ員數及手数料	427
第七部 外國人ニ關スル訴訟		
第一〇一表	外國人ニ關スル第一審訴訟	428
第一〇二表	外國人ニ關スル第一審訴訟種類	432
第一〇三表	裁判所ニ區別シタル外國人ニ關スル第一審終局訴訟種類	436
第一〇四表	外國人ニ關スル控訴	438
第一〇五表	外國人ニ關スル控訴種類	438
第一〇六表	裁判所ニ區別シタル外國人ニ關スル控訴終局種類	442
第一〇七表	外國人ニ關スル上告	442
第一〇八表	外國人ニ關スル上告訴訟種類	443

第五十民事統計年報

民事統計要旨

第一部 大 審 院

新ニ受理シタル訴訟2,005件之ニ舊受443件ヲ加フレハ合計2,448件ニシテ之ヲ前年ニ比スレハ新受350件舊受137件ヲ増加セリ

終局シタル訴訟2,005件終局セサルモノ443件之ヲ前年ニ比スレハ終局487件ヲ増加セリ
前記件數中上告及抗告ヲ區別シ更ニ之ヲ詳述スレハ下ノ如シ

上 告

新ニ受理シタル上告1,142件之ニ舊受125件ヲ加フレハ合計1,567件ニシテ終局シタルモノ1,168件終局セサルモノ399件ナリ

終局區別ヲ舉クレハ判決1,002取下166トス
上告判決中原判決ヲ破毀シタルモノ196(原裁判所ニ差戻シタルモノ191他裁判所ニ移送シタルモノ3本院判決ヲ爲シタルモノ2)上告ヲ棄却シタルモノ806ナリ

終局シタル訴訟ノ種類ヲ區別スレハ人事ニ關スルモノ51件土地ニ關スルモノ190件建物船舶ニ關スルモノ55件金錢ニ關スルモノ654件米穀ニ關スルモノ6件物品ニ關スルモノ24件證券ニ關スルモノ10件其ノ他雜事ニ屬スルモノ178件ナリ

新ニ受理シタル上告中財産權上ノ請求ニ關スルモノ1,045件ニシテ其ノ内金錢ノ債權ニ關スルモノノ金額1,688,434.042金額ニ見積リ得ヘキ物ニ關スルモノノ價額3,025,685.129ナリ

訴訟物ノ價額階級ハ百圓以内111件貳百五十圓以内160件五百圓以内81件七百五十圓以内80件千圓以内115件貳千五百圓以内94件五千圓以内209件壹萬圓以内130件壹萬圓以上65件ナリ

審理期間ヲ區別スレハ受理シタルヨリ三月以内ニ終局シタルモノ418件六月以内431件一年以内292件二年以内22件二年以上5件ニシテ未終局ノ期間ハ三月以内252件六月以内90件一年以内20件二年以内14件二年以上23件トス而シテ審理期間ノ比例ヲ示セハ總數百ニ對シ受理シタルヨリ三月以内ニ終局シタルモノ26件7分六月以内27件5分一年以内18件6分二年以内1件4分又未終局ノ期間ハ三月以内16件1分六月以内5件7分一年以内1件2分二年以内8分二年以上1件5分ノ割合トス

以上列記シタル各事項ヲ前年度ノ分ニ比較スレハ下ノ如シ

種 別	大正十三年	大正十二年	大正十二年ヨリ		
			増	減	
舊	425	291	126	—	
新	1,142	1,032	110	—	
總	1,567	1,323	236	—	
内	終局	906	262	—	
	未終局	399	425	—	26
終局區別	判決	1,002	795	207	—
	取下	166	111	55	—
	和解	—	—	—	—
	計	1,168	906	262	—
訴訟種類	人事	51	43	8	—
	土地	190	146	44	—
	建物船舶	55	46	9	—
	金錢	654	493	161	—
	米穀	6	7	—	1
	物品	24	22	2	—
	證券	10	11	—	1
	雜事	178	138	40	—
計	1,168	936	262	—	
訴訟物ノ價額	金錢ノ債權ニ關スルモノノ金額	1,638,434.042	2,760,919.999	—	1,072,485.957
	金錢ニ見積リ得ヘキ物ニ關スルモノノ價額	3,025,685.129	4,285,572.729	—	1,259,887.600
	計	4,714,119.171	7,046,492.728	—	2,332,373.557
訴訟物ノ價額階級	百圓以內	111	94	17	—
	貳百五十圓以內	160	110	50	—
	五百圓以內	81	148	—	67
	七百五十圓以內	80	72	8	—
	千圓以內	115	89	26	—
	貳千五百圓以內	94	149	—	55
	五千圓以內	203	109	100	—
	壹萬圓以內	130	74	56	—
	壹萬圓以上	65	98	—	33
計	1,045	943	102	—	

種 別	大正十三年	大正十二年	大正十二年ヨリ		
			増	減	
終局審理期間	三月以內	326	445	—	119
	六月以內	397	362	35	—
	一年以內	265	91	174	—
	二年以內	10	6	4	—
	二年以上	4	2	2	—
計	1,032	906	96	—	
未終局期間	三月以內	252	197	55	—
	六月以內	90	164	—	74
	一年以內	20	38	—	18
	二年以內	14	5	9	—
	二年以上	13	21	2	—
計	399	425	—	26	

抗 告

新ニ受理シタル抗告863件之ニ舊受18件ヲ加フレハ合計881件ニシテ之ヲ前年ニ比スレハ新受240件舊受11件ヲ増加セリ

終局シタルモノ837件終局セサルモノ44件ニシテ之ヲ前年ニ比スレハ終局225件未終局26件ヲ増加セリ

終局區別ヲ舉クレハ前裁判ヲ廢棄シタルモノ32抗告ヲ棄却シタルモノ755取下17其他ノ結果33ニシテ之ヲ前年ニ比スレハ棄却198廢棄12取下10其他ノ結果5ヲ増加セリ

第二部 控 訴 院

新ニ受理シタル訴訟4,508件之ニ舊受4,526件ヲ加フレハ合計9,034件ニシテ之ヲ前年ニ比スレハ新受439件舊受449件ヲ増加セリ

終局シタル訴訟4,067件終局セサルモノ4,967件ニシテ之ヲ前年ニ比スレハ終局447件未終局441件ヲ増加セリ

前記件數中控訴、上告、抗告、特別訴訟ヲ區別シ更ニ之ヲ詳述スレハ下ノ如シ

控 訴

新ニ受理シタル控訴4,328件之ニ舊受4,456件ヲ加フレハ合計8,784件ニシテ終局シタルモノ3,853件

終局セサルモノ4,931件ナリ
 終局區別ヲ舉クレハ判決2,487命令却下1,034和解319トス
 控訴判決中原判決ヲ廢棄シタルモノ703控訴ヲ棄却シタルモノ1,784ナリ
 終局シタル訴訟ノ種類ヲ區別スレハ人事ニ關スルモノ246件土地ニ關スルモノ445件建物船舶ニ關スルモノ142件金銭ニ關スルモノ2,433件米穀ニ關スルモノ15件物品ニ關スルモノ51件證券ニ關スルモノ24件其ノ他雜事ニ屬スルモノ497件ナリ
 新ニ受理シタル控訴中財産權上ノ請求ニ關スルモノ3,853件ニシテ其ノ内金銭ノ債權ニ關スルモノノ金額19,412,299.987金銭ニ見積リ得ヘキ物ニ關スルモノノ價額6,624,774.662ナリ
 訴訟物ノ價額階級ハ百圓以内13件貳百五十圓以内46件五百圓以内76件七百五十圓以内460件千圓以内578件貳千五百圓以内1,100件五千圓以内715件壹萬圓以内443件壹萬圓以上422件ナリ
 審理期間ヲ區別スレハ受理シタルヨリ三月以内ニ終局シタルモノ673件六月以内721件一年以内1,045件二年以内991件二年以上423件ニシテ未終局ノ期間ハ三月以内1,157件六月以内938件一年以内1,054件二年以内991件二年以上791件トス而シテ審理期間ノ比例ヲ示セハ總數百ニ對シ受理シタルヨリ三月以内ニ終局シタルモノ7件7分六月以内8件2分一年以内11件9分二年以内11件3分二年以上4件1分又未終局ノ期間ハ三月以内13件2分六月以内10件7分一年以内12件二年以内11件3分二年以上9件ノ割合トス
 以上列記シタル各事項ヲ前年度ノ分ニ比較スレハ下ノ如シ

種 別	大 正 十 三 年	大 正 十 二 年	大 正 十 二 年 ヨ リ		
			増	減	
舊	4,453	3,989	47	—	
新	4,323	3,831	497	—	
總	8,784	7,820	964	—	
終 局 區 別	終 局	3,853	3,364	489	—
	未 終 局	4,931	4,456	475	—
	判 決	2,487	2,213	274	—
	命 令 却 下	13	14	—	1
	解 和	1,034	876	158	—
計	319	261	58	—	
人 事	246	233	13	—	

種 別	大 正 十 三 年	大 正 十 二 年	大 正 十 二 年 ヨ リ			
			増	減		
訴 訟 種 類	土 地	445	246	99	—	
	建 物 船 舶	142	137	5	—	
	金 錢	2,433	2,112	321	—	
	米 穀	15	7	8	—	
	物 品	51	61	—	10	
	證 券	24	25	—	1	
	雜 事	497	443	54	—	
	計	3,853	3,364	489	—	
	訴 訟 物 ノ 價 額	金 錢 ノ 債 權 ニ 關 ス ル モ ノ ノ 金 額	19,412,299.987	24,488,245.471	—	5,076,045.484
		金 錢 ニ 見 積 リ 得 ヘ キ 物 ニ 關 ス ル モ ノ ノ 價 額	6,624,774.662	11,236,371.838	—	4,611,597.176
計	26,037,074.649	35,724,717.309	—	9,687,642.660		
訴 訟 物 ノ 價 額 階 級	百 圓 以 内	13	13	—	—	
	貳 百 五 拾 圓 以 内	46	29	17	—	
	五 百 圓 以 内	76	80	—	4	
	七 百 五 拾 圓 以 内	460	453	7	—	
	千 圓 以 内	578	499	79	—	
	貳 千 五 百 圓 以 内	1,100	994	106	—	
	五 千 圓 以 内	715	604	111	—	
	壹 萬 圓 以 内	443	361	82	—	
	壹 萬 圓 以 上	422	434	—	12	
	計	3,853	3,667	386	—	
終 局 審 理 期 間	三 月 以 内	673	664	9	—	
	六 月 以 内	721	733	—	12	
	一 年 以 内	1,045	929	116	—	
	二 年 以 内	991	748	243	—	
	二 年 以 上	423	210	133	—	
	計	3,853	3,364	489	—	
未 終 局 期 間	三 月 以 内	1,157	891	266	—	
	六 月 以 内	938	827	111	—	
	一 年 以 内	1,054	1,132	—	78	
	二 年 以 内	991	1,002	—	12	
二 年 以 上	791	603	188	—		
計	4,931	4,456	475	—		

地方裁判所ノ第一審判決ニ對スル控訴ノ比例ハ其ノ判決百ニ對シ控訴ヲ爲シタルモノ16件7分控訴ヲ爲ササルモノ83件3分又控訴ノ結果ハ控訴判決百ニ對シ原判決ヲ廢棄シタルモノ28件2分控訴ヲ棄却シタルモノ71件8分トス(再審ノ訴ハ之ヲ除ク)
前項ノ比例ヲ各控訴院ニ區別スレハ下ノ如シ

控 訴 院	第一審判決數	控訴新受件數	第一審判決百ニ對スル比例		控訴判決百ニ對スル比例		
			控訴ヲ爲シタルモノ	控訴ヲ爲ササルモノ	廢	棄	却
東 京	7,948	1,121	1.41	85.9	24.6		75.4
大 阪	6,295	1,029	16.3	83.7	27.1		72.9
名 古 屋	2,626	596	22.1	77.9	33.8		66.2
廣 島	2,254	392	17.3	82.7	23.6		76.4
長 崎	3,778	614	16.2	83.8	28.9		71.1
宮 城	1,845	423	22.9	77.1	33.9		66.1
札 幌	1,037	148	13.6	86.4	33.7		66.3

上 告

權限改正前ニ於テ受理シタル上告ニシテ本年ニ至ルモ尙終局セサルモノ2件アリ何レモ二年以上ニシテ東京控訴院ニ屬セリ

抗 告

新ニ受理シタル抗告145件之ニ舊受68件ヲ加フレハ合計213件ニシテ之ヲ前年ニ比スレハ新受93件舊受15件ヲ減少セリ

終局シタルモノ190件終局セサルモノ23件ニシテ之ヲ前年ニ比スレハ終局63件未終局45件ヲ減少セリ

終局區別ヲ舉クレハ廢棄シタルモノ48抗告ヲ棄却シタルモノ121取下20其他ノ結果1ニシテ之ヲ前年ニ比スレハ取下1ヲ増加シ廢棄33棄却30其他ノ結果1ヲ減少セリ

特 別 訴 訟

新ニ受理シタル衆議院議員選舉ニ關スル訴訟35件ニシテ終局シタルモノ24件終局セサルモノ11件ナリ終局區別ヲ舉クレハ判決18取下6ニシテ其ノ審理期間ヲ區別スレハ三月以内5件六月以内17件一年以内2件ナリ

第三部 地方裁判所

新ニ受理シタル事件68,286件之ニ舊受38,413件ヲ加フレハ合計106,699件ニシテ之ヲ前年ニ比スレハ新受7,889件舊受9,872件ヲ増加セリ

終局シタル事件64,517件終局セサルモノ42,182件ニシテ之ヲ前年ニ比スレハ終局17,861件未終局9,011件ヲ増加セリ

前記件數中第一審訴訟、控訴、抗告、小作調停事件、破産事件、非訟事件ヲ區別シ更ニ之ヲ詳述スレハ下ノ如シ

第 一 審 訴 訟

新ニ受理シタル第一審訴訟57,904件之ニ舊受33,394件ヲ加フレハ合計91,298件ニシテ終局シタルモノ54,873件終局セサルモノ36,425件ナリ

終局區別ヲ舉クレハ判決25,833(内對席13,991關席11,842)取下14,290和解3,756訴狀差戻67其他ノ結果10,933トス

判決25,833ノ内原告ノ勝訴21,570一部ノ勝訴1,133敗訴3,130ナルヲ以テ判決百ニ對スル原告ノ勝敗ヲ示セハ勝訴83一部ノ勝訴4敗訴13ノ割合トス

終局シタル訴訟ノ種類ヲ區別スレハ人事ニ關スルモノ4,916件土地ニ關スルモノ2,687件建物船舶ニ關スルモノ1,500件金錢ニ關スルモノ30,676件米穀ニ關スルモノ166件物品ニ關スルモノ670件證券ニ關スルモノ313件其他雜事ニ屬スルモノ13,945件ナリ

新ニ受理シタル第一審訴訟中財産權上ノ請求ニ關スルモノ41,883件ニシテ其ノ内金錢ノ債權ニ關スルモノノ金額149,551,639.912金錢ニ見積リ得ヘキ物ニ關スルモノノ價額38,105,732.033ナリ

訴訟物ノ價額階級ハ百圓以内50件七百五十圓以内7,984件千圓以内7,797件貳千五百圓以内12,589件五千圓以内7,403件壹萬圓以内3,406件壹萬圓以上2,654件ナリ

審理期間ヲ區別スレハ受理シタルヨリ三月以内ニ終局シタルモノ31,741件六月以内8,677件一年以内7,081件二年以内5,041件二年以上2,333件ニシテ未終局ノ期間ハ三月以内11,357件六月以内6,627件一年以内7,643件二年以内5,815件二年以上4,983件トス而シテ審理期間ノ比例ヲ示セハ總數百ニ對シ受理シタルヨリ三月以内ニ終局シタルモノ34件7分六月以内9件5分一年以内7件8分二年以内5件5分二年以上2件6分又未終局ノ期間ハ三月以内12件4分六月以内7件3分一年以内8件4分二年以

内6件4分二年以上5件5分ノ割合トス

以上列記シタル各事項ヲ前年度ノ分ニ比較スレハ下ノ如シ

種 別	大 正 十 三 年	大 正 十 二 年	大 正 十 二 年 ヨ リ			
			増	減		
舊	33,334	28,541	4,853	—		
新	57,904	51,236	6,618	—		
總	91,238	79,827	11,471	—		
終 局 區 別	終 局	54,873	46,656	8,217	—	
	未 終 局	36,425	33,171	3,254	—	
	判 決	25,833	23,176	2,657	—	
	取 下	14,230	11,566	2,724	—	
	和 解	3,750	2,507	1,243	—	
	訴 狀 差 戻	67	115	—	48	
	其 他 ノ 結 果	10,933	9,232	1,641	—	
	計	54,873	46,656	8,217	—	
	訴 訟 物 ノ 種 類	人 事	4,916	4,688	228	—
		土 地	2,687	2,287	400	—
建 物 船 舶		1,500	1,236	264	—	
金 錢		30,676	26,060	4,616	—	
米 穀		166	70	96	—	
物 品		670	623	47	—	
證 券		313	275	38	—	
雜 事		13,945	11,417	2,528	—	
計		54,873	46,656	8,217	—	
訴 訟 物 ノ 價 額		金 錢 ノ 債 權 ニ 關 ス ル モ ノ ノ 金 額	143,551,633.912	136,996,727.692	12,554,912.220	—
	金 錢 ニ 見 積 リ 得 ヘ キ 物 ニ 關 ス ル モ ノ ノ 價 額	38,105,732.033	35,077,561.644	3,028,170.389	—	
	計	187,657,371.945	172,074,289.336	15,583,082.609	—	
訴 訟 物 ノ 價 額 階 級	百 圓 以 內	50	96	—	46	
	貳 百 五 拾 圓 以 內	30	24	6	—	
	五 百 圓 以 內	84	51	33	—	
	七 百 五 拾 圓 以 內	7,870	6,932	938	—	
	千 圓 以 內	7,737	7,319	478	—	
	貳 千 五 百 圓 以 內	12,589	11,416	1,173	—	
五 千 圓 以 內	7,403	6,020	1,383	—		

種 別	大 正 十 三 年	大 正 十 二 年	大 正 十 二 年 ヨ リ		
			増	減	
壹 萬 圓 以 內	3,406	3,163	243	—	
	2,654	2,387	267	—	
	計	41,883	37,408	4,475	—
終 局 審 理 期 間	三 月 以 內	31,741	28,079	3,662	—
	六 月 以 內	8,677	7,307	1,370	—
	一 年 以 內	7,081	5,724	1,357	—
	二 年 以 內	5,041	3,803	1,232	—
	二 年 以 上	3,333	1,737	596	—
計	54,873	46,656	8,217	—	
未 終 局 期 間	三 月 以 內	11,357	10,120	1,237	—
	六 月 以 內	6,627	5,665	961	—
	一 年 以 內	7,643	7,361	282	—
	二 年 以 內	5,815	5,787	28	—
	二 年 以 上	4,933	4,238	745	—
計	36,425	33,171	3,254	—	

控 訴

新ニ受理シタル控訴5,568件之ニ舊受3,908件ヲ加フレハ合計9,476件ニシテ終局シタルモノ5,091件終局セサルモノ4,385件ナリ

終局區別ヲ舉クレハ判決3,168命令却下41取下1,285和解597トス

控訴判決中原判決ヲ廢棄シタルモノ819控訴ヲ棄却シタルモノ2,349ナリ

終局シタル訴訟ノ種類ヲ區別スレハ土地ニ關スルモノ291件建物船舶ニ關スルモノ287件金錢ニ關スルモノ3,768件米穀ニ關スルモノ85件物品ニ關スルモノ99件證券ニ關スルモノ22件其ノ他雜事ニ屬スルモノ539件ナリ

新ニ受理シタル控訴中財産權上ノ請求ニ關ズルモノ5,429件ニシテ其ノ内金錢ノ債權ニ關スルモノノ金額998,048,075金錢ニ見積リ得ヘキ物ニ關スルモノノ價額399,775,346ナリ

訴訟物ノ價格階級ハ貳拾圓以內213件五拾圓以內629件七拾五圓以內436件百圓以內756件百圓以上3,395件ナリ

審理期間ヲ區別スレハ受理シタルヨリ三月以內ニ終局タルモノ2,010件六月以內ニ終局シタルモノ

ノ1,222件一年以内ニ終局シタルモノ1,074件二年以内ニ終局シタルモノ554件二年以上231件ニシテ未終局ノ期間ハ三月以内1,525件六月以内895件一年以内861件二年以内570件二年以上534件トス而シテ審理期間ノ比例ヲ示セハ總數百ニ對シ受理シタルヨリ三月以内ニ終局シタルモノ21件2分六月以内12件9分一年以内11件3分二年以内5件9分二年以上2件4分又未終局ノ期間ハ三月以内16件1分六月以内9件4分一年以内9件1分二年以内6件二年以上5件6分ノ割合トス
以上列記シタル各事項ヲ前年度ノ分ニ比較スレハ下ノ如シ

種	別	大正十三年	大正十二年	大正十二年ヨリ	
				増	減
舊	受	3,903	3,545	363	—
	新	5,568	4,909	659	—
總	數	9,476	8,454	1,022	—
内	終局	5,091	4,558	533	—
	未終局	4,385	3,896	489	—
終局區別	判決	3,168	2,844	324	—
	命令却下	41	31	10	—
	取和解	1,285	1,213	72	—
	計	5,091	4,558	533	—
訴訟種類	人事	—	2	—	2
	土地	291	328	—	37
	建物船舶	287	267	20	—
	金錢	3,763	3,233	430	—
	米穀	85	47	38	—
	物品	99	78	21	—
	證券	22	12	10	—
	雜事	539	486	53	—
	計	5,091	4,558	533	—
訴訟物ノ價額	金錢ノ債權ニ關スルモノノ金額	998,048.075	1,007,969.218	—	9,921.148
	金錢ニ見償リ得ヘキ物ニ關スルモノノ價額	399,775.346	442,560.768	—	42,785.422
	計	1,397,823.421	1,450,529.986	—	52,706.565
	貳拾圓以内	213	235	—	22
	五拾圓以内	629	545	84	—

種	別	大正十三年	大正十二年	大正十二年ヨリ	
				増	減
談訴物ノ價額階級	七拾五圓以内	431	371	63	—
	百圓以内	756	658	98	—
	百圓以上	3,391	3,024	371	—
	計	5,422	4,835	594	—
終局審理期間	三月以内	2,010	1,928	82	—
	六月以内	1,221	1,029	193	—
	一年以内	1,074	968	111	—
	二年以内	55	477	77	—
	二年以上	231	161	70	—
	計	5,031	4,558	533	—
未終局期間	三月以内	1,515	1,347	178	—
	六月以内	895	783	111	—
	一年以内	861	790	71	—
	二年以内	570	477	93	—
	計	4,385	3,896	489	—

區裁判所ノ第一審判決ニ對スル控訴ノ比例ハ其ノ判決百ニ對シ控訴ヲ爲シタルモノ7件3分控訴ヲ爲ササルモノ92件7分又控訴ノ結果ハ控訴判決百ニ對シ原判決ヲ廢棄シタルモノ25件8分控訴ヲ棄却シタルモノ74件2分トス(再審ノ訴ハ之ヲ除ク)

前項ノ比例ヲ各控訴院ニ區別スレハ下ノ如シ

控訴院	第一審判決數	控訴新受件數	第一審判決百ニ對スル比例		控訴判決百ニ對スル比例	
			控訴ヲ爲シタルモノ	控訴ヲ爲ササルモノ	廢棄	棄却
東京	14,411	1,231	8.5	91.5	27.8	72.2
大阪	17,123	1,091	6.4	93.6	23.1	76.9
名古屋	6,415	523	8.2	91.8	22.9	77.1
廣島	11,350	718	6.3	93.7	31.7	68.3
長崎	14,735	1,085	7.4	92.6	25.5	74.5
宮城	6,530	648	9.9	90.1	20.3	79.7
札幌	6,112	272	4.5	95.5	31.0	69.0

抗 告

新=受理シタル抗告2,065件之=舊受313件ヲ加フレハ合計2,378件=シテ之ヲ前年=比スレハ新受619件舊受91件ヲ増加セリ
 終局シタルモノ1,913件終局セサルモノ465件ニシテ之ヲ前年=比スレハ終局556件未終局154件ヲ増加セリ
 終局區別ヲ舉クレハ前裁判ヲ廢棄シタルモノ270抗告ヲ棄却シタルモノ1,397取下225其他ノ結果21ニシテ之ヲ前年=比スレハ廢棄38棄却416取下100其他ノ結果2ヲ増加セリ

非 訟 事 件

新=受理シタル非訟事件2,692件之=舊受243件ヲ加フレハ合計2,935件=シテ終局シタルモノ2,577件終局セサルモノ358件ナリ
 新受事件ヲ區別スレハ財産ノ管理ニ關スル事件8戸主權ノ行使ニ關スル事件25會社ニ關スル事件226(内検査195株主總會ノ招集14利息配當ニ關スル定款ノ認可16解散命令1)過料ニ關スル事件2,407其他ノ事件33トス

小 作 調 停 事 件

大正十三年十二月一日ヨリ施行セラレタル小作調停事件ハ新受31件ニシテ其ノ内終局シタルモノ6件終局セサルモノ25件ナリ
 新受中直接裁判所へ提出シタルモノ17件(内地主ノ申立ニ因ルモノ6小作人ノ申立ニ因ルモノ11)市町村長又ハ郡長ヲ經タルモノ14件(内地主ノ申立ニ因ルモノ8小作人ノ申立ニ因ルモノ6)トス
 終局區別ヲ舉クレハ調停委員會ヲ開カシテ調停ノ成リタルモノ2件調停委員會ヲ開キテ調停ノ成リタルモノ3件取下1件ニシテ25件ハ未決ニ屬セリ
 調停處理期間ハ申立ノ日ヨリ終局ノ日マテ十日以内5件一月以内1件又未決事件ハ十日以内9件一月以内16件トス
 當事者及利害關係人員ハ451人又調停委員ハ5人ニシテ之カ旅費^円29.08日當^円13.00ナリ
 手数料ハ正本1件^円20ナリ
 前記事件ヲ地方裁判所ニ區別スレハ次表ノ如シ

裁 判 所	調 停 ノ 申 立						計	合 計	
	舊 受	新 受			受				
		直接裁判所へ提出シタルモノ	市町村長又ハ郡長ヲ經タルモノ	計	地主ヨリ	小作人ヨリ			雙方ヨリ
靜岡地方	—	—	—	—	2	—	2		
甲府地方	—	—	1	—	—	—	1		
長野地方	—	—	—	—	1	—	1		
新潟地方	—	—	—	—	1	—	1		
京都地方	—	1	—	—	—	—	1		
大阪地方	—	—	—	—	2	—	2		
神戸地方	—	—	1	—	1	—	2		
奈良地方	—	—	2	—	1	—	3		
五條支部	—	—	1	—	—	—	1		
高松地方	—	3	1	—	5	1	10		
富山地方	—	—	1	—	—	—	1		
尾道支部	—	1	—	—	—	—	1		
松江地方	—	—	1	—	—	—	1		
福地地方	—	—	—	—	—	—	2		
旭川地方	—	1	1	—	—	—	2		
計	—	6	11	—	8	6	31		

裁 判 所	申 立 ノ 結 果							未 決	勸解ヲ爲サシメタルモノ	勸解ノ成リタルモノ	調停不認可ノ決定	抗告アリタルモノ	抗告ナキモノ
	調停委員會ヲ開カサルモノ		調停委員會ヲ開キタルモノ		申立ノ取下	申立ノ取下	其ノ他						
	調停ノ成リタルモノ	調停ノ成ラサルモノ	調停ノ成リタルモノ	調停ノ成ラサルモノ									
靜岡地方	—	—	—	—	—	—	—	2	—	—	—	—	—
甲府地方	—	—	—	—	—	—	—	1	—	—	—	—	—
長野地方	—	—	1	—	—	—	—	—	—	—	—	—	—
新潟地方	—	—	—	—	—	—	—	1	—	—	—	—	—
京都地方	—	—	—	—	—	—	—	—	—	—	—	—	—
大阪地方	—	—	—	—	—	—	—	2	—	—	—	—	—
神戸地方	—	—	1	—	—	1	—	—	—	—	—	—	—
奈良地方	—	—	—	—	—	—	—	2	—	—	—	—	—
五條支部	—	—	—	—	—	—	—	1	—	—	—	—	—
高松地方	1	—	—	1	—	—	—	—	—	—	—	—	—
富山地方	—	—	—	—	—	—	—	1	—	—	—	—	—
尾道支部	1	—	—	—	—	—	—	—	—	—	—	—	—
松江地方	—	—	—	—	—	—	—	—	—	—	—	—	—
福地地方	—	—	—	—	—	—	—	—	—	—	—	—	—
旭川地方	—	—	—	—	—	—	—	—	—	—	—	—	—
計	2	—	—	3	—	—	—	1	—	—	—	—	—

破 産 事 件

舊法=依リ破産ノ宣告ヲ爲シタル事件26件(債權者ノ申立=因ルモノ25自己ノ申立=因ルモノ1)之=前年ノ分583件ヲ加フレハ合計609件ニシテ終局シタルモノ64件終局セサルモノ545件ナリ

終局區別ヲ擧クレハ終局計算=因ルモノ33件其他ノ方法=因ルモノ31件トス

復権ノ申立ヲ爲シタルモノ5件ニシテ全部許可シタリ

破産終局ノ種別ハ一個人46件合名會社5件合資會社5件株式會社8件ナリ

終局シタル破産者人員33人其債權者人員657人(内優先權アルモノ23人通常ノモノ634人)ニシテ請求ノ金額ハ2,416,048.886(内優先權アルモノ50,158.93)通常ノモノ2,365,889.956)而シテ其ノ費用額ハ20,712.772ナリ

債權額ノ階級ハ五百圓以内14件七百五十圓以内8件千圓以内6件貳千五百圓以内18件五千圓以内20件壹萬圓以内12件壹萬圓以上27件ナリ

辨償ヲ受ケ又ハ配當ニ加ハリタル債權額839,253.324(内優先權アルモノ7,121.184通常ノモノ832,132.140)ニシテ之ニ對スル償還額121,215.445(内優先權アルモノ5,376.284通常ノモノ115,839.161)ナリ即チ債權額百圓ニ對スル償還額ハ14.443ニシテ之ヲ優先權アルモノト通常ノモノトニ區別スレハ優先權アル債權額百圓ニ對シテハ75.497通常ノ債權額百圓ニ對シテハ13.921ヲ償還シタル割合トス

債權額ニ對スル償還額ノ歩合ヲ擧クレハ百分ノ五以下18件百分ノ十マテ6件百分二十五マテ6件百分ノ五十マテ2件百分ノ七十五マテ1件百分ノ七十五以上2件ナリ

以上列記シタル各事項ヲ前年度ノ分ニ比較スレハ下ノ如シ

程 別	大 正 十 三 年	大 正 十 二 年	大 正 十 二 年 ヨ リ		
			増	減	
前 年 ノ 殘 件	583	547	36	—	
破 産 宣 告 事 件	26	175	—	149	
總 數	609	722	—	113	
内 {	終 局	64	145	—	79
	未 終 局	545	579	—	34
{	終局計算=因リ	33	39	—	6
	協議契約=因リ	—	8	—	8

種 別	大 正 十 三 年	大 正 十 二 年	大 正 十 二 年 ヨ リ		
			増	減	
終局區別 { 其他ノ方法=因リ	31	96	—	65	
計	64	143	—	79	
終局シタル破産者人員	63	141	—	78	
終局シタル債權者人員 {	優先權アルモノ	23	37	—	14
	通常ノモノ	634	839	—	205
計	657	876	—	219	
終局シタル債權額 {	優先權アルモノ	50,158.930	634,898.520	—	584,739.590
	通常ノモノ	2,365,889.956	5,002,522.175	—	2,636,632.219
計	2,416,048.886	5,637,420.695	—	3,221,371.809	
辨償ヲ受ケ又ハ配當ニ加ハリタル債權額及償還額 {	債權額 { 優先權アルモノ	7,121.184	131,886.290	—	124,765.106
	通常ノモノ	832,132.140	1,428,334.717	—	596,202.577
計	839,253.324	1,560,221.007	—	720,967.683	
償還額 {	優先權アルモノ	5,376.284	70,168.945	—	64,792.661
	通常ノモノ	115,839.161	272,164.056	—	156,324.895
計	121,215.445	342,333.001	—	221,117.556	
終局シタル債權額階級 {	五百圓以内	14	7	7	—
	七百五十圓以内	8	10	—	2
	千圓以内	6	8	—	2
	貳千五百圓以内	18	20	—	2
	五千圓以内	20	25	—	5
	壹萬圓以内	12	21	—	9
	壹萬圓以上	27	50	—	23
計	105	141	—	36	

第四部 區 裁 判 所

新=受理シタル事件830,727件之=舊受63,452件ヲ加フレハ合計894,179件ニシテ之ヲ前年ニ比スレハ新受130,619件舊受14,074件ヲ増加セリ

終局シタルモノ822,008件終局セサルモノ72,171件ニシテ之ヲ前年ニ比スレハ終局72,439件未終局8,802件ヲ増加セリ

前記件數中和解事件、督促事件、第一審訴訟、戶籍ニ關スル抗告、強制執行、家資分散事件、破産事件、和議事件、非訟事件、借地借家調停事件ヲ區別シテ更ニ之ヲ詳述スレハ下ノ如シ

和解事件

新=受理シタル和解事件6,618件之=舊受222件ヲ加フレハ合計6,840件ニシテ終局シタルモノ6,594件終局セサルモノ246件ナリ
 終局區別ヲ舉クレハ和解調5,207和解不調625取下761却下1トス
 和解調和ノ種類ヲ區別スレハ人事=關スルモノ25件土地=關スルモノ1,688件建物船舶=關スルモノ2,157件金銭=關スルモノ2,397件米穀=關スルモノ26件物品=關スルモノ133件證券=關スルモノ12件其ノ他雜事=屬スルモノ156件ナリ
 以上列記シタル各事項ヲ前年度ノ分ニ比較スレハ下ノ如シ

種別	大正十三年	大正十二年	大正十二年ヨリ		
			増	減	
舊	222	91	131	-	
新	6,418	2,768	3,650	-	
總	6,618	2,859	3,081	-	
終局區別	終局	6,791	2,637	3,037	-
	未終局	246	222	24	-
	和解調和	5,207	1,856	3,351	-
	和解不調	625	425	200	-
	取下	761	753	405	-
	却下	1	-	1	-
計	6,594	2,637	3,957	-	
和解調和ノ種類	人事	25	2	23	-
	土地	1,688	227	1,461	-
	建物船舶	2,157	679	1,478	-
	金銭	2,397	832	1,565	-
	米穀	26	2	24	-
	物品	133	62	71	-
	證券	12	4	8	-
雜事	156	48	108	-	
計	6,594	1,156	4,738	-	

督促事件

新=受理シタル督促事件330,317件ニシテ之ヲ前年ニ比スレハ新受30,126件ヲ増加シ舊受10件ヲ減少セリ
 終局シタルモノ330,299件終局セサルモノ18件ナリ
 終局區別ヲ舉クレハ支拂命令330,019却下26取下264ニシテ之ヲ前年ニ比スレハ支拂命令29,920却下48取下153ヲ増加セリ
 終局シタル事件ノ種類ヲ區別スレハ一定ノ金額ニ關スルモノ326,645件代替物ニ關スルモノ3,615件有價證券ニ關スルモノ39件ニシテ之ヲ前年ニ比スレハ一定ノ金額294,474件代替物1,158件有價證券1件ヲ増加セリ
 支拂命令ニ對シ異議ノ申立ヲ爲シタルモノ67,965件執行命令ヲ爲シタルモノ80,416件ナリ

第一審訴訟

新=受理シタル第一審訴訟213,078件之=舊受5,714件ヲ加フレハ合計263,792件ニシテ終局シタルモノ205,561件終局セサルモノ58,231件ナリ
 終局區別ヲ舉クレハ判決76,681(内對席23,812關席52,869)取下47,545和解25,598訴狀差戻405其ノ他ノ結果55,332トス
 判決76,681ノ内原告ノ勝訴66,549一部ノ勝訴1,673敗訴8,459ナルヲ以テ判決百ニ對スル原告ノ勝敗ヲ示セハ勝訴87一部ノ勝訴2敗訴11ノ割合トス
 終局シタル訴訟ノ種類ヲ區別スレハ土地ニ關スルモノ2,969件建物船舶ニ關スルモノ7,720件金銭ニ關スルモノ127,624件米穀ニ關スルモノ2,097件物品ニ關スルモノ2,563件證券ニ關スルモノ277件其ノ他雜事ニ屬スルモノ62,311件ナリ
 新=受理シタル第一審訴訟中財産權上ノ請求ニ關スルモノ31,924,416.288ニシテ其ノ内金銭ノ債權ニ關スルモノノ金額22,854,516.557金銭ニ見積リ得ヘキ物ニ關スルモノノ價額9,069,899.731ナリ
 訴訟物ノ價額階級ハ貳拾圓以內14,824件五拾圓以內30,192件七拾五圓以內15,811件百圓以內20,468件百圓以上78,907件ナリ
 審理期間ヲ區別スレハ受理シタルヨリ三月以內ニ終局シタルモノ178,620件六月以內13,649件一年以內8,653件二年以內3,975件二年以上664件ニシテ未終局ノ期間ハ三月以內32,293件六月以內9,76

2件一年以内10,143件二年以内3,877件二年以上2,156件トス而シテ審理期間ノ比例ヲ示セハ總數百ニ對シ受理シタルヨリ三月以内ニ終局シタルモノ86件9分六月以内6件6分一年以内4件3分二年以内1件4分二年以上3分又未終局ノ期間ハ三月以内15件7分六月以内4件7分一年以内4件9分二年以内2件4分二年以上1件ノ割合トス
以上列記シタル各事項ヲ前年度ノ分ニ比較スレハ下ノ如シ

種 別	大 正 十 三 年	大 正 十 二 年	大 正 十 二 年 ヨ リ			
			増	減		
舊 受	50,714	42,347	8,367	—		
新 受	213,078	193,738	19,340	—		
總 數	263,792	236,085	27,707	—		
終 局 區 別	終 局	205,561	185,369	20,192	—	
	未 終 局	58,231	50,716	7,515	—	
	判 決	76,681	67,513	9,168	—	
	取 下	47,545	43,539	4,006	—	
	和 解	25,598	21,698	3,900	—	
	訴 狀 差 戻	405	341	64	—	
	其 他 ノ 結 果	55,332	52,278	3,054	—	
	計	205,561	185,369	20,192	—	
	訴 訟 種 類	土 地	2,939	2,576	393	—
		建 物 船 舶	7,720	7,191	529	—
金 錢		127,624	113,742	13,882	—	
米 穀		2,097	1,297	700	—	
物 品		2,563	2,559	4	—	
證 券		277	216	61	—	
雜 事		62,311	57,683	4,628	—	
計	205,551	185,369	20,182	—		
訴 訟 物 ノ 價 額	金錢ノ債權ニ關スルモノノ金額	22,854,516.557	21,394,414.382	1,460,102.175	—	
	金錢ニ見積リ得ヘキ物ニ關スルモノノ價額	9,039,899.731	7,727,639.118	1,342,260.613	—	
	計	31,894,416.288	29,122,053.500	2,802,352.788	—	
訴 訟 物 ノ 價 額 階 級	貳 拾 圓 以 内	14,824	13,636	1,128	—	
	五 拾 圓 以 内	30,192	26,895	3,297	—	
	七 拾 五 圓 以 内	15,811	14,444	1,367	—	

種 別	大 正 十 三 年	大 正 十 二 年	大 正 十 二 年 ヨ リ		
			増	減	
終 局 審 理 期 間	百 圓 以 内	2,468	17,963	2,505	—
	百 圓 以 上	78,907	71,841	7,066	—
	計	100,202	144,839	15,363	—
未 終 局 期 間	三 月 以 内	178,620	162,326	15,794	—
	六 月 以 内	13,649	11,738	1,911	—
	一 年 以 内	8,653	6,759	1,894	—
	二 年 以 内	3,975	3,577	398	—
	二 年 以 上	664	469	195	—
	計	205,551	185,369	20,182	—
未 終 局 期 間	三 月 以 内	32,295	28,849	3,444	—
	六 月 以 内	9,762	7,989	1,773	—
	一 年 以 内	10,143	8,865	1,278	—
未 終 局 期 間	二 年 以 内	3,877	3,173	704	—
	二 年 以 上	2,156	1,840	316	—
計	58,231	50,716	7,515	—	

戸 籍 ニ 關 ス ル 抗 告

新ニ受理シタル戸籍ニ關スル抗告25件之ニ舊受2件ヲ加フレハ合計27件ニシテ之ヲ前年ニ比スレハ新受17件ヲ減少セリ
終局シタルモノ26件終局セサルモノ1件ニシテ之ヲ前年ニ比スレハ終局14件未終局1件ヲ減少セリ
終局區別ヲ舉クレハ決定20 (内却下12市町村長ニ相當ノ處分ヲ命シタルモノ8) 市町村長カ處分ヲ變更シタルモノ2取下トス

強 制 執 行

新ニ受理シタル強制執行ニ關スル事件24,735件之ニ舊受2,322件ヲ加フレハ合計27,057件ニシテ終局シタルモノ24,136件終局セサルモノ2,921件ナリ
終局區別ヲ舉クレハ配當手續1,425強制競賣4,619強制管理29債權及有體物ノ請求差押6,465強制執行ニ關スル自餘ノ申立11,598トス
終局シタル債務者人員13,613人其債權者人員24,660人 (内優先權アルモノ5,824人通常ノモノ18,8

36人)ニシテ請求ノ金額74,530,447.660 (内優先権アルモノ9,326,569.110通常ノモノ65,203,878.550)而シテ執行ニ關スル費用額116,057.142ナリ

債權額ノ階級ハ五拾圓以内1,040件百圓以内1,102件貳百五拾圓以内1,739件五百圓以内1,750件七百五拾圓以内1,080件千圓以内871件貳千五百圓以内2,025件五千圓以内1,299件壹萬圓以内743件壹萬圓以上888件ナリ

配當ニ加ハリタル債權額34,984,763.725 (内優先権アルモノ1,713,479.749通常ノモノ33,271,283.976)ニシテ之ニ對スル償還額3,635,302.600 (内優先権アルモノ773,180.455通常ノモノ2,862,122.145)ナリ即チ債權額百圓ニ對スル償還額ハ10.391ニシテ之ヲ優先権アルモノト通常ノモノトニ區別スレハ優先権アル債權額百圓ニ對シテハ43.455通常ノ債權額百圓ニ對シテハ8.602ヲ償還シタル割合トス

債權額ニ對スル償還額ノ歩合ヲ舉クレハ百分ノ五以下1,025件百分ノ十マテ411件百分ノ二十五マテ535件百分ノ五十マテ461件百分ノ七十五マテ371件百分ノ七十五以上1,077件ナリ

以上列記シタル各事項ヲ前年度ノ分ニ比較スレハノ如シ

種	別	大正十三年	大正十二年	大正十二年ヨリ	
				増	減
舊	受	2,322	2,000	302	—
新	受	24,735	21,621	3,114	—
總	數	27,057	23,621	3,415	—
終局區別	終局	2,113	21,302	2,344	—
	未終局	2,911	2,220	601	—
	配當手續	1,425	1,452	—	27
	強制競賣	4,619	3,945	674	—
	強制管理	29	33	—	7
	債權及有體物ノ請求 差押	6,463	5,721	737	—
	強制執行ニ關スル自 餘ノ申立	11,593	11,131	1,437	—
	計	24,133	21,222	2,814	—
	終局シタル債務者人員	12,493	12,013	1,481	—
	終局シタル債權者人員	5,824	5,024	800	—
終局シタル債權者人員	13,836	15,567	3,299	—	
計	24,660	20,591	4,039	—	

種	別	大正十三年	大正十二年	大正十二年ヨリ	
				増	減
終局シタル債權額	優先権アルモノ	9,226,569.110	8,703,751.300	616,314.750	—
	通常ノモノ	65,034,785.40	111,934,667.371	—	96,730,685.321
	計	74,530,447.660	170,664,321.731	—	96,113,874.071
配當ニ加ハリタル債權額及償還額	優先権アルモノ	1,713,479.749	1,823,631.194	—	170,153.445
	通常ノモノ	33,271,283.976	24,997,956.194	4,872,927.782	—
	計	34,984,763.725	26,220,969.783	4,733,774.337	—
終局シタル債權額階級	優先権アルモノ	773,180.455	913,933.970	—	145,723.521
	通常ノモノ	2,862,122.145	1,853,025.150	1,009,096.995	—
	計	3,655,302.600	2,771,923.126	3,635,373.444	—
終局シタル債權額階級	五拾圓以内	1,000	932	78	—
	百圓以内	1,102	1,093	4	—
	貳百五拾圓以内	1,739	1,549	190	—
	五百圓以内	1,750	1,518	232	—
	七百五拾圓以内	1,030	917	163	—
	千圓以内	871	693	172	—
	貳千五百圓以内	2,025	1,713	311	—
	五千圓以内	1,239	1,032	207	—
	壹萬圓以内	743	758	—	15
	壹萬圓以上	888	856	32	—
計	12,577	11,161	1,376	—	

家資分散

舊法ニ依リ爲シタル家資分散宣告ニ對シ復權ノ申立ヲ爲シタルモノ15件其ノ内14件ヲ許可シ1件ヲ棄却セリ

破産事件

新ニ受理シタル破産事件3,026件 (内債權者ノ申立ニ因ルモノ3,003又債權者ニ非ナル者ノ申立ニ因ルモノノ内個人タル債務者ノ申立ニ因ルモノ3理事又ハ之ニ準スヘキ者ノ申立ニ因ルモノ9其他ノ者ノ申立ニ因ルモノ8) 之ニ舊受1,092件ヲ加フレハ合計4,118件ニシテ終局シタルモノ2,789件終局セサルモノ1,329件ナリ

終局區別ヲ舉クレハ破産宣告623棄却272取下1,884和議成立4其他6件トス
 破産宣告後ノ處理ニシテ本年宣告ヲ爲シタルモノノ内債權者ノ申立ニ因ルモノ613件債權者ニ非
 サル者ノ申立ニ因ルモノ10件合計623件ニシテ終局シタルモノ343件終局セサルモノ617件ナリ
 破産ノ結果ヲ舉クレハ破産廢止ニ因ルモノ173件(内破産法一四五條ニ依ルモノ57破産法三四七
 條ニ依ルモノ41破産法三五三條ニ依ルモノ75)破産宣告ノ取消102破産終結ニ因ルモノ68(内配
 當ニ因ルモノ45強制和議ニ因ルモノ23)トス
 破産ノ結果中小破産ニ係ルモノ198件ニシテ之ヲ區別スレハ破産法一四五條ニ依リ廢止シタルモノ
 ノ37破産法三四七條ニ依リ廢止シタルモノ18破産法三五三條ニ依リ廢止シタルモノ53破産宣告ノ
 取消48配當ニ因リ終結シタルモノ34強制和議ニ因リ終結シタルモノ8トス
 破産管財人ハ辯護士294人其件數296其他ノ職業7人其件數7監査委員11人ナリ
 破産處理期間ハ破産申立ヨリ破産宣告マテノ處理期間ニシテ破産宣告アリタル破産事件一月以內
 76件三月以內193件六月以內183件一年以內147件二年以內24件未決事件ハ一月以內286件三月以內
 376件六月以內303件一年以內229件二年以內134件三年以內1件トス又破産宣告ヨリ終決マテノ處
 理期間ニシテ配當ニ因ルモノ三月以內2件六月以內10件一年以內20件二年以內13件強制和議ニ因
 ルモノ一月以內1件三月以內7件六月以內6件一年以內5件二年以內4件又未了事件ハ一月以內78件
 三月以內89件六月以內116件一年以內153件二年以內179件三年以內2件トス
 小破産ハ其ノ中配當ニ因リ終結シタルモノ三月以內1件六月以內6件一年以內15件二年以內12件強
 制和議ニ因リ終結シタルモノ一月以內1件三月以內1件六月以內3件一年以內2件二年以內1件ナリ
 確定破産債權額ニ關スル破産者ノ種別ハ一個人38人何レモ日本人ニシテ債權額ノ階級ハ千圓マテ
 3件壹萬圓マテ21件拾萬圓マテ13件拾萬圓以上1件又相續財產ハ1ニシテ債權額ノ階級ハ拾萬圓マ
 テ1件株式會社ハ6ニシテ債權額ノ階級ハ千圓マテ1件壹萬圓マテ3件拾萬圓マテ2件ナリ
 配當ノ計算ニシテ債權者人員355人(内優先權アルモノ8人通常ノモノ347人)確定破産債權額888,
 980.722(内優先權アルモノ1,711.920通常ノモノ887,268.802)破産財團ノ額140,064.21配當額63,86
 7.645(内優先權アルモノ933.200通常ノモノ62,934.445)確定破産債權額ニ對スル配當ノ歩合ハ7分
 7厘ニシテ財團債權額15,777.676(内手續ノ費用12,792.316公租公課2,068.780破産者其他ノ者ノ扶
 助料100,000其他ノ者816.580)ナリ
 破産手續ノ費用12,792.316ニシテ其ノ種別ヲ舉クレハ管財人ノ報酬9,213.950保管ノ費用333.935財

團ノ負擔ニ屬スル訴訟ノ費用383,535換價ノ費用635,885配當ノ費用696,055公告及通知ノ費用868,
 140其他ノ費用660,816又破産財團ノ額ニ對スル費用ノ歩合ハ9分1厘ナリ
 確定破産債權額ニ對スル配當ノ歩合ヲ舉クレハ39件ニシテ一個人中日本人百分ノ五マテ15百分ノ
 二十五マテ11百分ノ五十マテ3百分ノ七十五マテ1百分ノ七十五以上4相續財產百分ノ二十五マテ1
 株式會社百分ノ二十五マテ2百分ノ五十マテ2ノ割合トス
 強制和議ノ總數及處理ニシテ新ニ受理シタル件數34件之ニ舊受5件ヲ加フレハ合計39件ニシテ其
 ノ提供ノ結果ハ26件ニシテ(内認可20不認可1否決1棄却1撤回3)未決ハ13ナリ
 強制和議ノ計算ニシテ強制和議ノ基礎タル破産者ノ財產及擔保ノ内強制和議可決ノ時ニ於ケル破
 産者ノ財產價額226,722.092破産債權者ノ爲ニ供シタル擔保ノ價額87,434,000強制和議ノ爲ニスル
 保證人其他債務者ト共ニ債務ヲ負擔スル者ノ數24人債權者人員1,581人ニシテ(内一般ノ優先權
 アルモノ11人強制和議ニ於ケル破産債權者1,570人)債權額ハ2,138,103.592(内一般ノ優先權
 アルモノ20,581.680強制和議ニ於ケル破産債權2,117,521.912)又手續ノ費用ハ13,951.265(管財人ノ
 報酬8,330.000強制和議ノ爲ニ支出シタル費用5,621.265)ナリ
 復權ノ申立ハ新受41件之ニ舊受15件ヲ加フレハ合計56件其ノ申立ノ結果ハ復權ノ決定ヲ爲シタル
 モノ41件棄却2件取下1件ニシテ未決ハ12件ナリ

和議事件

新ニ受理アタル和議事件39件之ニ舊受13件ヲ加フレハ合計52件ニシテ申立ノ結果ハ和議開始19件
 (内和議開始決定取消1認可15廢止2其他1)棄却5撤回5其他7未決ハ16件ナリ
 和議管財人ハ辯護士19人其ノ件數17件其他ノ職業1人其ノ件數1件整理委員ハ34人ナリ和議ノ處理
 期間ハ和議申立ヨリ開始マテノモノノ内開始決定アリタル和議申立事件二月以內5件三月以內5件
 四月以內4件六月以內1件六月以上4件又未決事件ハ一月以內6件二月以內2件六月以上1件ニシテ和
 議開始ヨリ認可マテノモノノ内認可ニヨリ終了シタル事件一月以內3件二月以內6件三月以內3件
 四月以內1件五月以內2件又未決事件ハ一月以內2件二月以內2件三月以內1件五月以內1件六月以內
 1件トス
 和議終決事件ノ債權額ニ關スル債務者ノ種別ハ一個人10人ハ何レモ日本人ニシテ債權額ノ階級ハ一
 個人拾萬圓以內4件拾萬圓以上6件合名會社拾萬圓以上1件株式會社拾萬圓以上5件ナリ

和議ノ計算ニシテ債務者ノ財産及擔保ノ内和議管財人ノ調査シタル財産價額16,046,845.660和議債務者ノ爲ニ供シタル擔保ノ價額3,235,802.990和議ノ爲ニスル保證人其他債務者ト共ニ債務ヲ負擔スル者ノ數10人債權者人員101,372人(内一般ノ優先權アル者12人和議債權者101,360人)又債權額20,731,558.703(内一般ノ優先權アルモノ609,645.640和議債權20,121,913.063)手續ノ費用35,154.630(整理委員ノ報酬15,140.000和議管財人ノ報酬7,600.000其他ノ費用12,354.630)債務者財産價額ニ對スル手續費用ノ歩合ハ2厘ナリ

非 訟 事 件

新ニ受理シタル非訟事件242,876件之ニ舊受8,223件ヲ加フレハ合計251,099件ニシテ終局シタルモノ242,252件終局セサルモノ8,847件ナリ

新受ノ事件ヲ區別スレハ民事非訟事件中法人ニ關スル事件104件財産ノ管理ニ關スル事件329件裁判上ノ代位ニ關スル事件12件保存、供託、保管及鑑定ニ關スル事件93件隱居ニ關スル事件3,189件廢家ニ關スル事件3,591件家督相續ニ關スル事件820件親族會ニ關スル事件52,996件相續ノ承認及拋棄ニ關スル事件3,056件遺言ノ確認及執行ニ關スル事件352件商事非訟事件中競賣ノ許可ニ關スル事件26件會社ノ清算及書類保存者ノ選任ニ關スル事件78件ニシテ競賣法ニ依ル競賣事件23,941件戶籍中就籍及戶籍訂正ニ關スル事件11,608件過料ニ關スル事件141,659又其他1,022件ナリ

親族會ヲ招集シタルモノ49,421件ニシテ其ノ目的區別ハ後見人、後見監督人、保佐人、親權監督人、特別代理人選任ノ爲17,064件家督相續人選定ノ爲11,690件同意、承認、協議認可ヲ求ムル爲19,972件戶主權行使ノ爲335件其他360件ナリ

隱居、廢家ノ既決事件ニ施テハ隱居事件3,174件中之ヲ許可シタル男2,053件女909件却下145件其他67件又廢家事件3,567件ニシテ許可3,337却下138件其他62件トス

借地借家 調停事件

新ニ受理シタル事件10,013件之ニ舊受864件ヲ加フレハ合計10,877件ニシテ其ノ内終局シタルモノ10,315件終局セサルモノ562件ナリ

新受申貸主ノ申立ニ因ルモノ7,719件借主ノ申立ニ因ルモノ2,101件雙方ノ申立ニ因ルモノ9件職權ニ依ルモノ184件トス

終局シタル事件ヲ區別スレハ調停委員會ヲ開カサルモノノ内調停ノ成リタルモノ321件調停ノ成ラサルモノ33件却下シタルモノ14件又調停委員會ヲ開キタルモノノ内調停ノ成リタルモノ7,599件調停ニ服シタルモノト看做サレタルモノ13件調停ノ成ラサルモノ190件調停ヲ爲サスト決定シタルモノ7件取下2,138件ニシテ562件ハ未決ニ屬セリ

總數中1,398件ハ借地ニ屬シ9,479件ハ借家ニ屬シ其ノ申立手数料ハ38,565.400ニシテ借地借家調停法第三〇條ニ依ル手数料ハ1,544,250ナリ

終局シタル事件ニ對シ當事者及利害關係人員ハ22,428人又調停委員ハ14,012人鑑定人ハ9人ニシテ之レカ旅費49,710日當66,316.000ナリ

前記事件ヲ區裁判所ニ區別スレハ次表ノ如シ

裁 判 所	東 京 區	横 濱 區	京 都 區	大 阪 區	堺 區	岸 田 區	神 戶 區	伊 丹 區	明 石 區	姫 路 區	龍 野 區	豊 岡 區	計	
調停ノ申立	舊 受	貸借雙職主方	470	—	2	11	—	—	—	—	—	—	—	490
		貸借雙職主方	327	6	5	30	—	1	4	—	—	—	—	374
		貸借雙職主方	—	—	—	—	—	—	—	—	—	—	—	—
		貸借雙職主方	—	—	—	—	—	—	—	—	—	—	—	—
		貸借雙職主方	7,175	196	59	208	1	6	65	—	2	1	4	7,719
		貸借雙職主方	1,276	312	77	349	4	5	73	1	1	1	2	2,101
	新 受	貸借雙職主方	9	—	—	—	—	—	—	—	—	—	—	9
		貸借雙職主方	145	—	4	30	3	2	—	—	—	—	—	184
		貸借雙職主方	7,643	196	61	219	3	6	69	—	4	1	4	8,209
		貸借雙職主方	1,003	318	82	379	4	6	76	2	1	1	2	2,475
		貸借雙職主方	9	—	—	—	—	—	—	—	—	—	—	9
		貸借雙職主方	145	—	4	30	3	2	—	—	—	—	—	184
申立ノ處理	調停委員會ヲ開カサルモノ	調停ノナリタルモノ	66	221	—	23	—	2	7	—	2	—	—	321
		調停ノナラサルモノ	—	20	—	—	—	—	3	—	2	—	—	33
		却下シタルモノ	12	—	—	1	—	1	—	—	—	—	—	14
		他裁判所ヘ移送シタルモノ	—	—	—	—	—	—	—	—	—	—	—	—
		調停ノ成リタルモノ	6,729	222	111	412	9	10	98	1	1	—	1	7,599
		調停ニ服シタルモノト看做サレタルモノ	—	1	1	11	—	—	—	—	—	—	—	—
	調停委員會ヲ開キタルモノ	調停不認可ノ決定アリタルモノ	—	—	—	—	—	—	—	—	—	—	—	—
		調停ノ成ラサルモノ	132	20	2	9	—	—	25	1	—	—	1	160
		調停ヲ爲サスト決定シタルモノ	—	—	—	5	—	—	2	—	—	—	—	7
		取 合	2,021	—	20	95	1	1	—	—	—	—	—	2,138
		未 決	442	24	13	72	—	—	10	—	—	—	1	562
		告 白	—	—	—	—	—	—	—	—	—	—	—	—
取 合 未 決 告 白	8,560	420	134	516	10	14	135	2	5	2	2	5	10,315	

第五部 供託事件

大正十三年四月一日ヨリ大正十四年三月三十一日ニ至ル供託事件ハ供託金ノ受高127,193件金額29,262,797.688ニシテ其ノ拂高121,389件金額29,366,290.271ナリ

又供託有價証券ノ受高32,718件枚數329,059券面額192,482,519.540ニシテ其ノ拂高36,123件枚數297,929金額156,724,381.709ナリ

第六部 執達吏、公證人及確定日附事件

執達吏事務

新ニ受理シタル執達吏事務2,415,523件之ニ舊受102,001件ヲ加フレハ合計2,517,524件ニシテ終局シタルモノ2,395,673件終局セサルモノ121,851件ナリ

新受事件ヲ區別スレハ民事訴訟法ニ準據スル執行行為235,735件假差押43,983件假處分7,738件競賣法ニ依ル競賣38,852件破産財團ノ評定ノ立會又ハ封印688件罰金、科料、沒收、追徴、過料、沒收、訴訟費用、費用賠償ノ裁判ノ執行及沒收物ノ賣却2,244件證人ノ勾引31件送達民事1,860,329件同刑事117,820件告知、催告38,873件拒絕證書ノ作成21,648件執行記録其他ノ書類ノ閱覽及謄本、抄本ノ交付41,930件其他5,652件ナリ

執行及競賣ノ目的物ヲ區別スレハ民事訴訟法ニ準據スル執行行為235,735件ノ内金錢債權ニ基クモノハ動産ニ對スルモノ223,539件債權其他ノ財産權ニ對スルモノ328件不動産ニ對スルモノ5,988件船舶ニ對スルモノ19件ニシテ金錢債權以外ノ債權ニ基クモノハ動産ノ引渡1,583件不動産ノ引渡、明渡4,053件船舶ノ引渡、明渡24件其他201件ナリ又競賣法ニ依ル競賣ハ38,852件ノ内動産ニ對スルモノ4,261件債權其他ノ財産權ニ對スルモノ2,814件不動産ニ對スルモノ31,751件船舶ニ對スルモノ26件ナリ

動産ニ對スル執行事件ノ債權額ヲ區別スレハ五圓マテ562件拾圓マテ3,003件貳拾圓マテ12,383件五拾圓マテ35,184件七拾五圓マテ22,509件百圓マテ20,807件貳百五拾圓マテ50,406件五百圓マテ32,581件七百五拾圓マテ14,972件千圓マテ8,065件貳千五百圓マテ13,920件五千圓マテ5,157件壹萬圓マテ2,554件壹萬圓以上1,436件ナリ

動産ニ對スル執行事件ノ處理ハ201,621件ニシテ之ヲ區別スレハ配當31,308件裁判所ニ事情届出

ヲ爲シタルモノ1,890件任意辨濟ノ受領19,761件照査手續9,741件執行取消6,581件執行不能17,275件委任ノ取消又ハ消滅108,416件其他6,649件ナリ

動産ニ對スル執行事件ノ配當債權額及配當歩合ヲ區別スレハ債權額29,256,694.883(内先取特權アルモノ3,484,498.780通常ノモノ25,772,196.103)ニシテ債權額ニ依ル種別ハ拾圓マテ576件五拾圓マテ5,044件百圓マテ5,569件五百圓マテ11,434件千圓マテ4,217件五千圓マテ3,419件壹萬圓マテ642件壹萬圓以上407件ナリ

又配當額ハ2,548,724.946(内先取特權アルモノ157,181.216通常ノモノ2,391,543.730)手續ノ費用ハ215,569.063ニシテ配當ノ歩合ハ百分ノ五マテ8,809件百分ノ十マテ5,287件百分ノ二十五マテ6,250件百分ノ五十マテ3,881件百分ノ七十五マテ2,259件百分ノ七十五以上4,822件ナリ

執達吏ノ人員ハ519人7ヶ月ニシテ收入額ハ手数料1,235,515.406旅費及宿泊料655,422.923書記料51,999.655其他28,753.403合計1,971,691.387ナリ

公證人事務

公證人トシテ取扱ヒタル件數856,818件ニシテ之ヲ區別スレハ法律行為300,378件(内贈與1,507件賣買37,336件消費貸借160,823件貸借67,829件請負653件委任341件組合1,305件和解205件遺言1,313件其他29,061件)法律行為ニ非ナル事實692件秘密證書ニ依ル遺言書ノ方式ニ關スル記載30件委任狀、受取書750件拒絕證書16,681件認證2,005件確定日附122,402件信託財産ノ表示268件執行文ノ付與31,388件證書原本及其ノ附屬書類ノ閱覽1,918件證書正本、謄本附屬書類ノ謄本ノ交付379,048件不完結ニ了リタル事務748件其他510件ナリ

法律行為ノ目的物價額ヲ區別スレハ百圓マテ19,793件五百圓マテ79,009件千圓マテ58,095件五千圓マテ100,723件壹萬圓マテ19,195件五萬圓マテ15,111件五萬圓以上2,973件目的價額ヲ算定スルコト能ハサルモノ5,182件合計300,081件ナリ

公證人ノ人員ハ226人ニシテ收入額ヲ區別スレハ(裁判所カ公證人事務ヲ取扱ヒタル手数料、旅費及日當ヲ除ク)手数料1,446,777.332旅費及日當15,091.260ニシテ總收入額ハ1,461,868.592ナリ

確定日附事件

公證人ノ取扱ヒタルモノヲ除キ裁判所ニ於テ確定日附ヲ附シタル私證書ノ員數27,804件此ノ手數

料8,341.20ナリ


第七部 外國人ニ關スル訴訟

新ニ受理シタル訴訟378件之ニ舊受290件ヲ加フレハ合計668件ニシテ之ヲ前年ニ比スレハ新受72件舊受69件ヲ増加セリ

終局シタルモノ377件終局セサルモノ291件之ヲ前年ニ比スレハ終局シタルモノ93件終局セサルモノ48件ヲ増加セリ

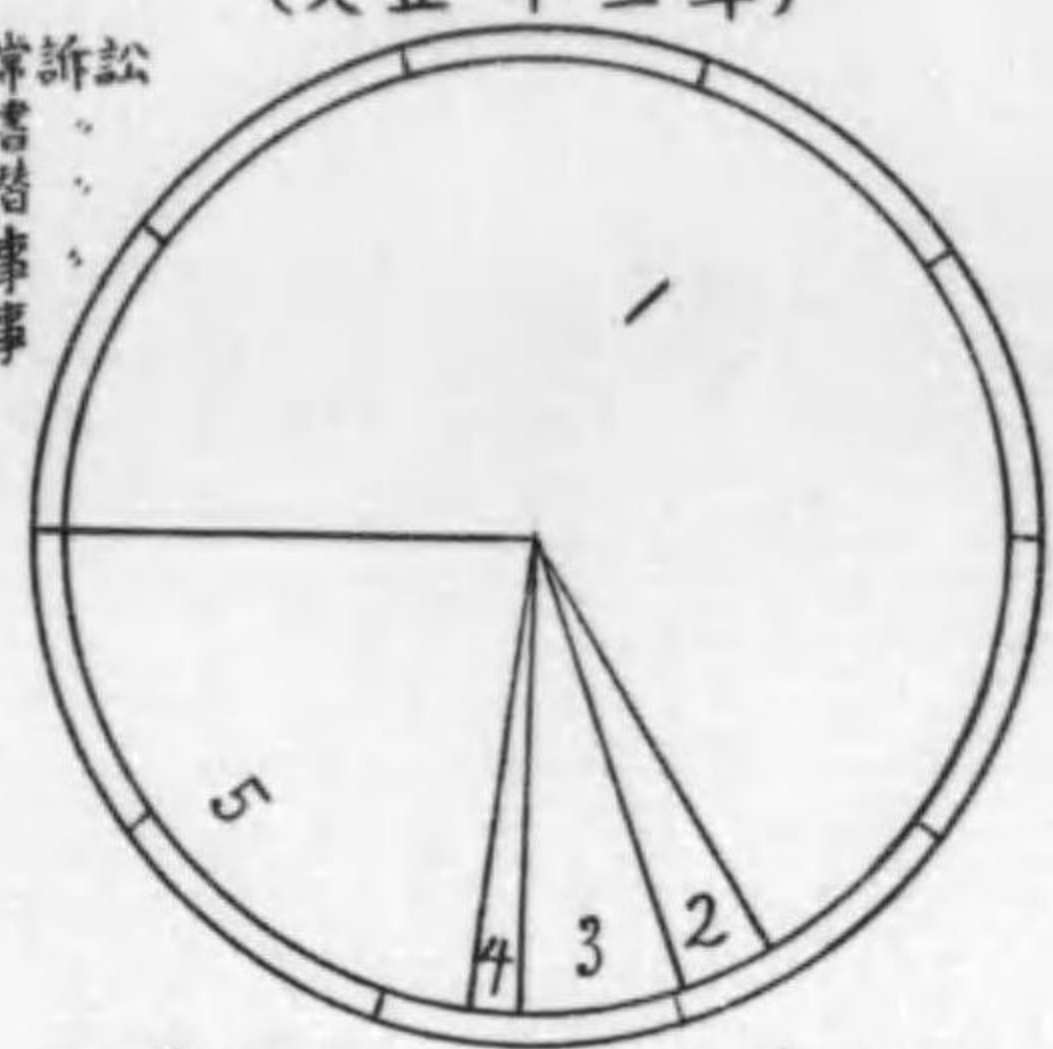
前記件數中上告、控訴、第一審訴訟ヲ區別スレハ上告ハ新受14件舊受3件合計17件ニシテ原判決ヲ破毀シタルモノ3上告ヲ棄却シタルモノ3取下1未終局10件控訴ハ新受37件舊受55件合計92件ニシテ原判決ヲ廢棄シタルモノ5控訴ヲ棄却シタルモノ14件取下8和解5未終局60件第一審訴訟ハ新受327件舊受232件合計559件ニシテ判決120取下132和解38訴狀差戻2其他ノ結果46未終局221件ナリ

民事訴訟案件之趨勢 (一) 第一審判決ノ趨勢 (二) 控訴案件ノ趨勢



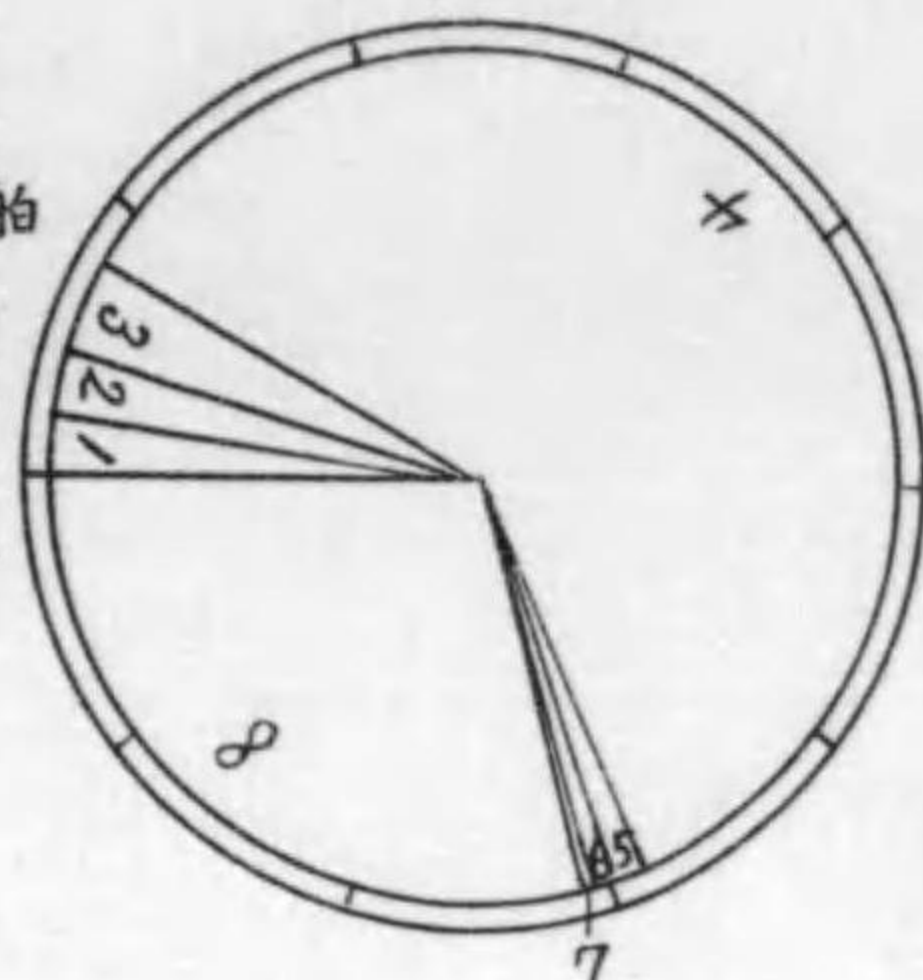
第一審訴訟新受事件種類別
(大正十三年)

- 1 通常訴訟
- 2 證書
- 3 為替
- 4 人事
- 5 雑事



第一審訴訟終局事件種類別
(大正十三年)

- 1 人事
- 2 土地
- 3 建物船舶
- 4 金銭
- 5 穀物
- 6 物品
- 7 證券
- 8 雑事



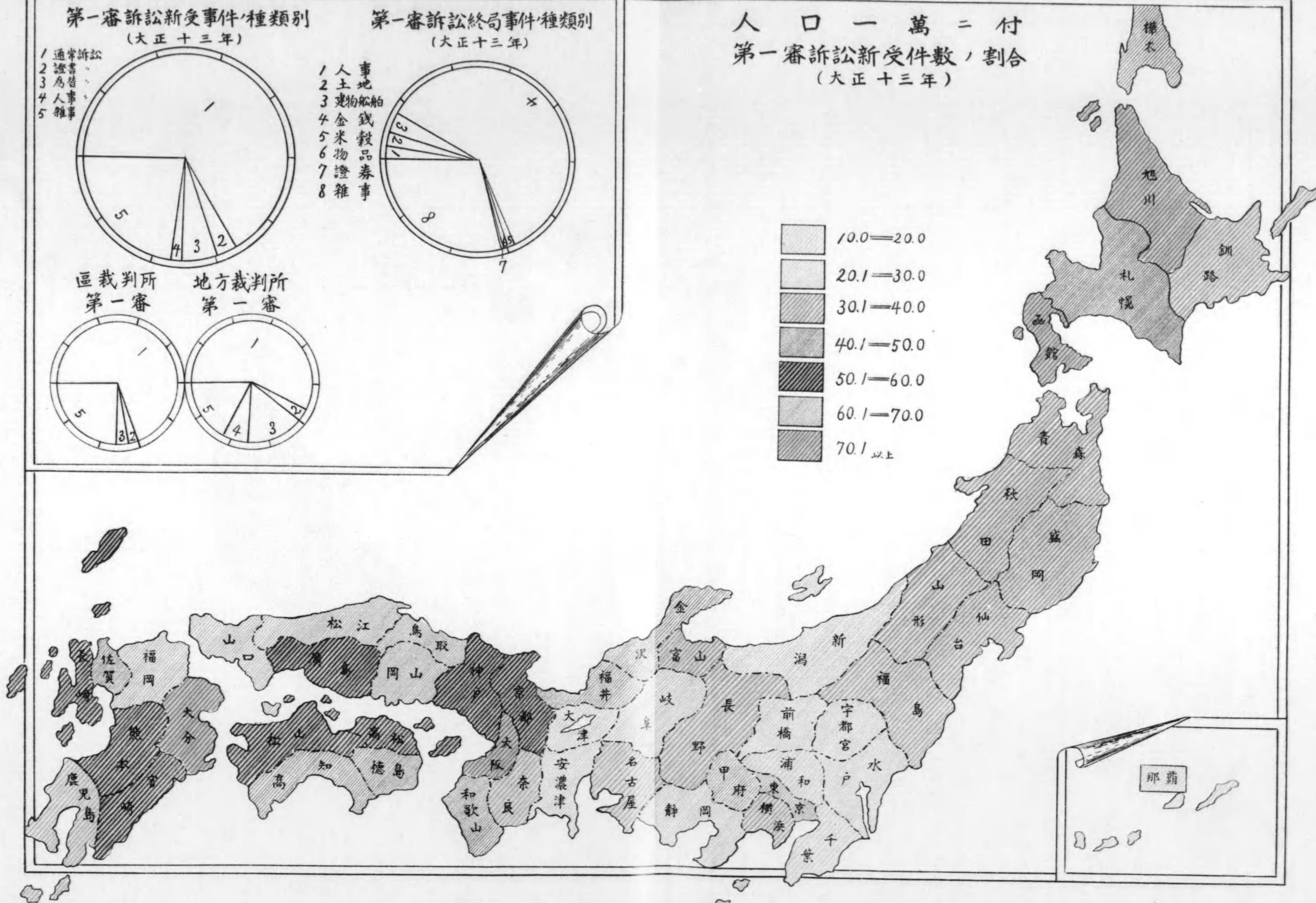
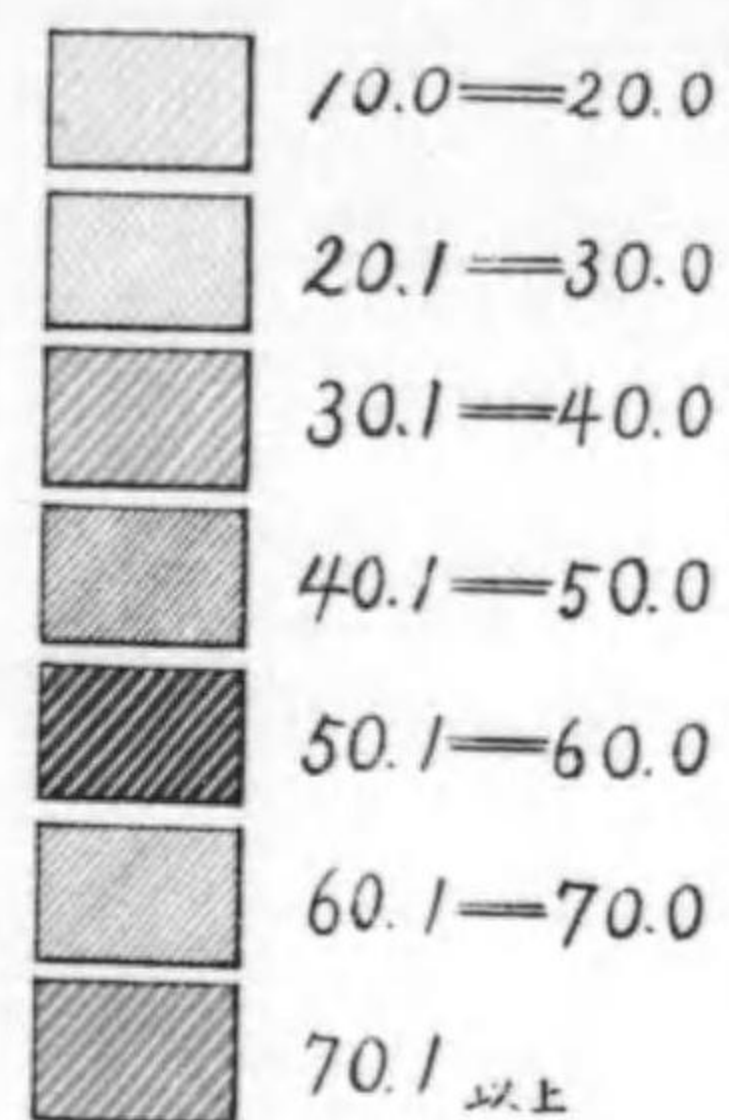
区裁判所
第一審



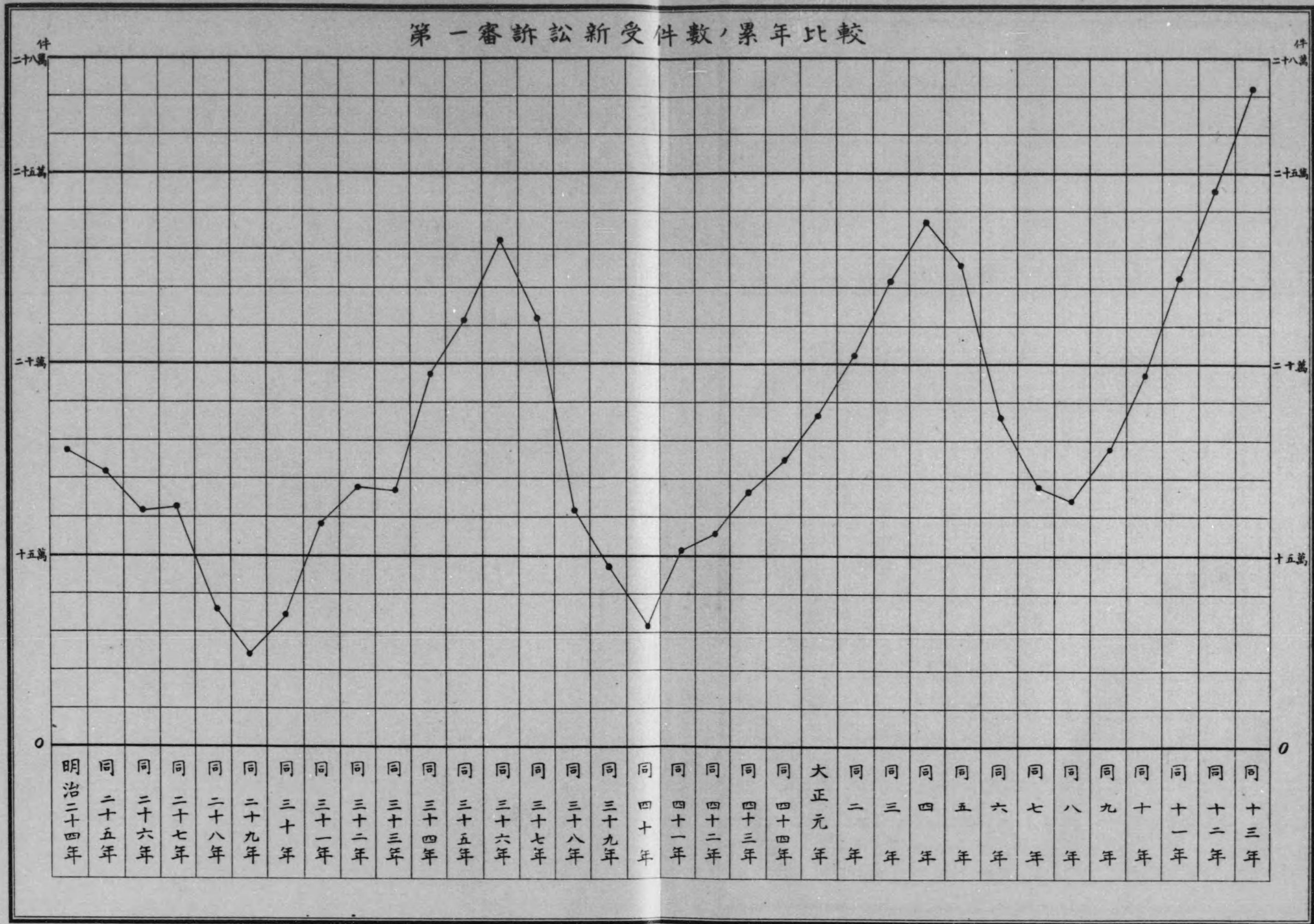
地方裁判所
第一審



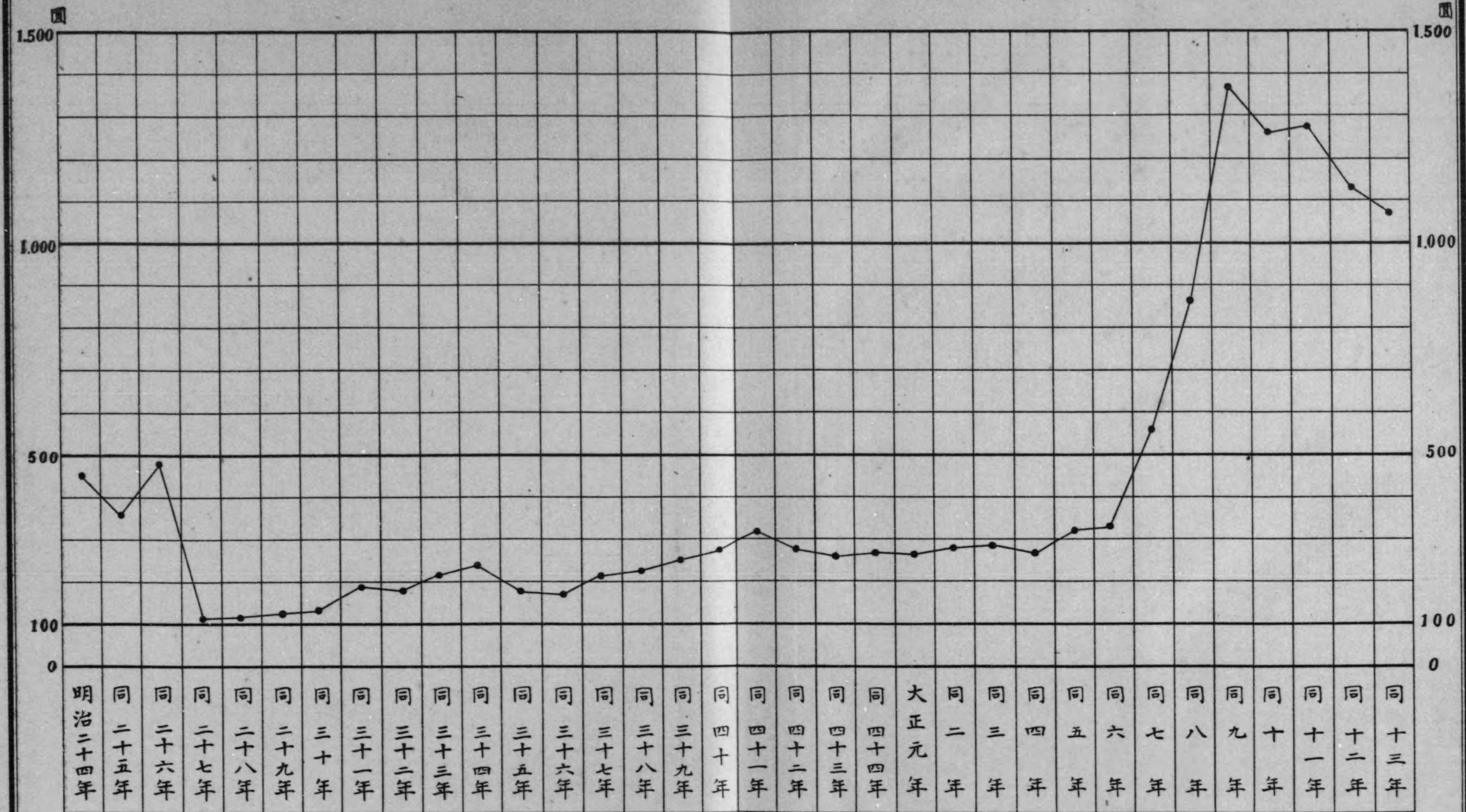
人口一萬二付
第一審訴訟新受件数ノ割合
(大正十三年)



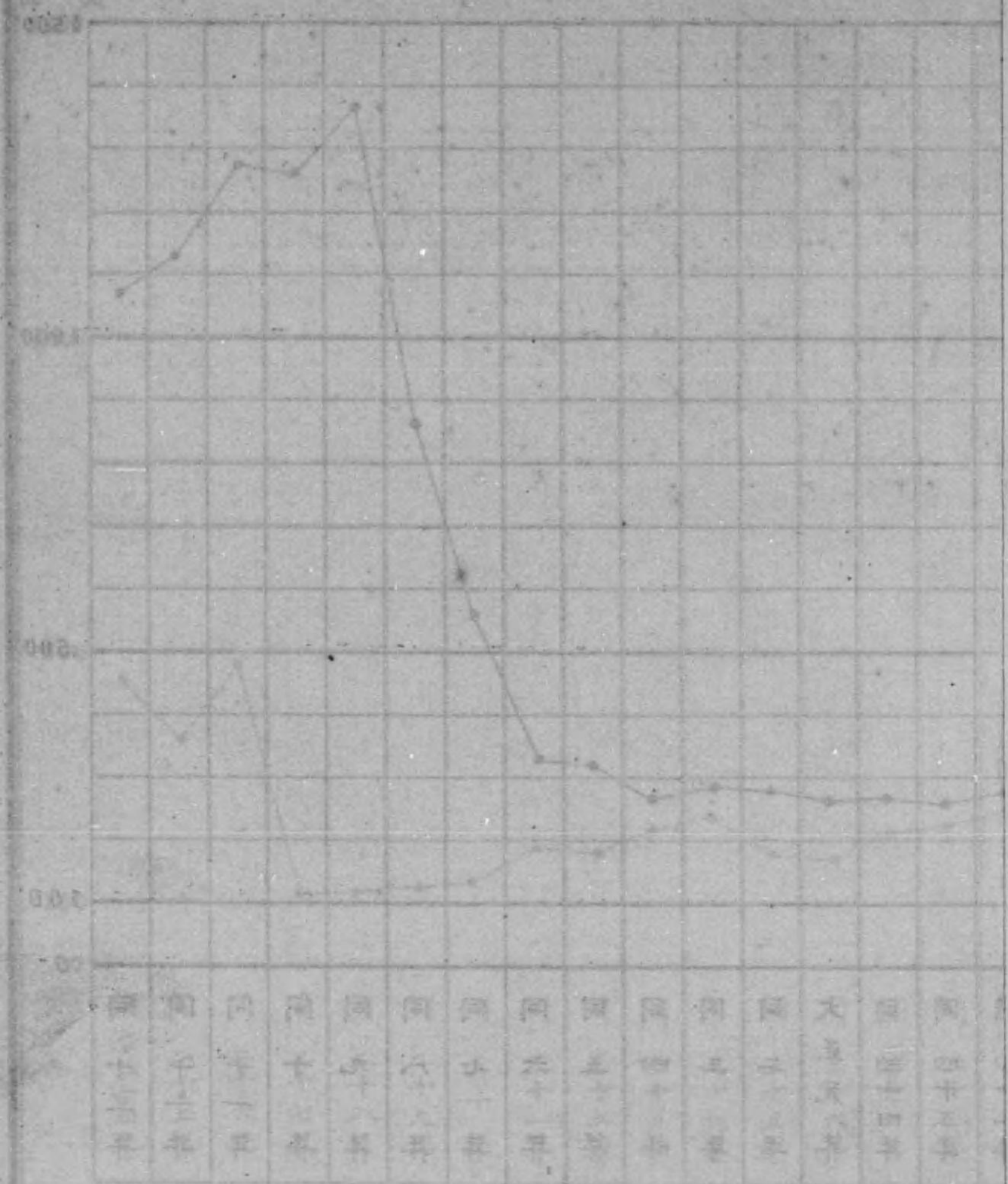
第一審訴訟新受件數、累年比較



第一審訴訟 = 於ケル訴訟物、金額、平均額累年比較



昭和十一年三月三十一日現在
 東京控訴院管内各地方裁判所
 職員数



廣島控訴院管内地方裁判所	島口	29	13	—
	山口	19	8	—
	取江	28	14	—
	山松	11	6	—
	山	14	8	—
長崎控訴院管内地方裁判所	長崎	18	12	—
	長崎	21	11	—
	福大	9	6	—
	熊鹿	40	20	—
	宮那	15	7	—
	兒	19	10	—
	那	15	9	—
宮城控訴院管内地方裁判所	仙台	10	5	—
	山	6	3	—
	盛秋	21	10	—
	青	21	11	—
	森	16	7	—
札幌控訴院管内地方裁判所	札幌	15	9	—
	旭	20	7	—
	川	14	8	—
	路	24	12	—
	太	11	5	—
合 計		1191	587	8

備考
 一 區裁判所及同出張所ノ人員ハ管轄地
 一 大審院、東京控訴院、東京地方裁判
 使關ニ合載シ守衛、電話交換手、火
 一 大阪地方裁判所ノ廷丁及給仕、小使
 テ各控訴院欄ニ合載ス

裁 判 所 箇 數

(大正十三年十二月三十一日現在)

大 審 院	控 訴 院	地 方 裁 判 所	地 方 裁 判 所 支 部	區 裁 判 所	區 裁 判 所 出 張 所	計
1	7	51	87 內民事之取扱ノ所 59	231	1,704	2,131

司 法 職 員 一 覽 表

司法職員一覽表

裁判所名	判事	検事	書記長	司法官 試補	裁判所 書記	職員	備人			計	執達吏	辯護士	公證人	破産管 財人
							延丁	給仕	小使					
大審院	45	11	1	—	30	58	9	22	176	—	—	—	—	
控訴院	東大	25	12	1	—	30	18	7	17	110	—	—	—	
	大阪	20	6	1	—	22	28	5	8	90	—	—	—	
	名古屋	10	4	1	—	13	13	24	11	81	—	—	—	
	東京	9	4	1	—	12	13	7	5	51	—	—	—	
	長崎	10	4	1	—	14	10	6	6	51	—	—	—	
	札幌	9	2	1	—	11	14	16	7	60	—	—	—	
東京控訴院管内地方裁判所	東京	127	69	—	124	275	180	74	67	916	27	2,648	34	48
	東京	27	14	—	8	85	59	19	19	231	5	100	7	9
	東京	15	10	—	2	73	72	14	6	192	7	29	3	6
	東京	24	9	—	3	94	90	18	15	253	7	36	2	10
	東京	19	12	—	—	91	76	15	12	225	10	31	2	12
	東京	13	8	—	—	81	72	24	13	211	7	38	2	5
	東京	14	6	—	—	73	73	17	10	193	8	38	3	5
	東京	16	9	—	—	101	103	20	12	261	12	60	4	15
	東京	10	5	—	—	54	53	14	11	147	7	24	1	7
	東京	24	13	—	—	130	131	29	21	348	19	58	6	13
大阪控訴院管内地方裁判所	大阪	24	10	—	—	123	128	41	21	347	11	62	3	16
	大阪	24	14	—	7	84	82	33	24	268	14	154	11	29
	大阪	77	34	—	61	134	123	40	25	494	21	691	17	23
	大阪	41	27	—	4	143	125	46	24	425	17	212	16	23
	大阪	13	5	—	—	59	51	17	13	158	5	17	2	6
	大阪	8	4	—	—	53	45	15	8	133	5	15	3	5
名古屋控訴院管内地方裁判所	名古屋	14	7	—	—	71	64	15	13	184	6	33	4	8
	名古屋	10	5	—	—	69	62	21	16	183	4	22	1	4
	名古屋	11	5	—	—	56	50	19	13	154	6	25	2	5
	名古屋	10	6	—	—	71	65	20	15	187	5	27	2	4
広島控訴院管内地方裁判所	広島	41	17	—	4	124	105	18	8	307	10	165	8	10
	広島	14	8	—	—	78	73	17	10	200	9	27	5	4
	広島	16	8	—	—	82	81	26	15	228	6	24	3	3
	広島	11	6	—	—	53	48	19	15	157	6	22	1	4
長崎控訴院管内地方裁判所	長崎	14	6	—	—	61	70	17	12	180	5	20	3	3
	長崎	14	6	—	—	62	74	19	11	186	6	37	3	7
	長崎	29	13	—	—	124	100	26	26	318	13	71	7	14
	長崎	19	8	—	—	95	90	20	17	259	11	51	4	5
宮城控訴院管内地方裁判所	宮城	28	14	—	—	113	104	29	24	312	13	62	4	11
	宮城	11	6	—	—	59	52	14	11	153	6	13	2	4
	宮城	14	8	—	—	91	82	30	14	239	8	26	1	5
	宮城	18	12	—	—	96	92	26	22	266	8	40	4	9
	宮城	21	11	—	—	100	89	26	34	281	13	51	3	10
	宮城	9	6	—	—	61	57	18	14	165	5	29	1	3
札幌控訴院管内地方裁判所	札幌	40	20	—	—	154	146	49	36	445	20	157	10	5
	札幌	15	7	—	—	94	92	32	18	258	17	52	4	9
	札幌	19	10	—	—	105	103	40	21	303	12	71	4	6
	札幌	15	9	—	—	97	95	25	19	260	12	47	3	2
仙台控訴院管内地方裁判所	仙台	10	5	—	—	70	69	27	13	194	10	22	2	7
	仙台	6	3	—	—	31	28	12	9	89	3	6	—	2
	仙台	21	10	—	—	78	72	22	21	224	10	57	4	15
	仙台	21	11	—	—	96	119	28	18	233	15	55	5	19
福岡控訴院管内地方裁判所	福岡	16	7	—	—	75	76	28	17	219	11	33	4	11
	福岡	15	9	—	—	83	79	28	14	228	10	23	1	12
	福岡	20	7	—	—	92	87	31	27	264	13	25	1	2
	福岡	14	8	—	—	74	79	20	17	212	6	25	1	4
高松控訴院管内地方裁判所	高松	24	12	—	—	82	64	24	15	221	7	47	5	13
	高松	11	5	—	—	46	42	12	12	128	3	25	2	6
	高松	11	6	—	—	56	41	13	11	138	4	15	2	2
	高松	13	8	—	—	56	36	15	11	139	5	16	2	6
東京控訴院管内地方裁判所	東京	7	3	—	—	22	13	10	8	63	—	4	—	7
	東京	11	5	—	—	46	42	12	12	128	3	25	2	6
	東京	11	6	—	—	56	41	13	11	138	4	15	2	2
	東京	13	8	—	—	56	36	15	11	139	5	16	2	6
合計	1,191	587	8	213	4,570	4,234	1,319	957	13,009	400	5,648	224	468	

備考
 一 區裁判所及同出張所ノ人員ハ管轄地方裁判所ノ内ニ合載ス
 一 大審院、東京控訴院、東京地方裁判所ノ三裁判所會計係員及小使ハ各裁判所ニ區別シ得サルヲ以テ何レモ大審院ノ職員又ハ小使ニ合載シ守衛、電話交換手、火夫、掃除婦ハ之ヲ除ク
 一 大阪地方裁判所ノ延丁及給仕、小使ハ大阪控訴院ト又名古屋地方裁判所ノ延丁ハ名古屋控訴院ト共通ニシテ區別シ得サルヲ以テ各控訴院ニ合載ス

民事一覽表 (其一)

區	別	舊受	新受	總數	既決	未決	區	別	舊受	新受	總數	既決	未決
	和 解 事 件	222	6,618	6,840	6,594	246		通 常 訴 訟	4,130	3,835	8,015	3,424	4,591

一 事 民

上 告 總 數 其 結 果 及 比 例															
年 次	舊 受	新 受	計	第二審判決百 ニ對スル比例		終 局					上告判決百ニ 對スル比例		未終局	總數百ニ對スル終局 未終局ノ比例	
				上告シタ ルモノ	上告セサ ルモノ	破 毀	棄 却	取 下	和 解	計	破 毀	棄 却		終 局	未終局
大正十三年	427	1,142	1,569	20	80	196	806	166	—	1,168	19	80	401	75	25
大正十二年	302	1,032	1,334	20	80	152	642	111	—	907	19	81	427	68	32
大正十一年	205	1,149	1,354	23	77	175	781	95	1	1,052	18	82	302	78	22
大正十年	206	1,018	1,224	22	78	170	754	95	—	1,019	18	82	205	83	17
大正九年	203	935	1,138	23	77	170	710	102	—	932	19	81	206	83	17
五箇年平均	269	1,015	1,334	22	78	173	739	114	—	1,026	19	81	308	77	23
訴 訟 種 類 區 分															
年 次	終 局 件 數	人	事	土 地	建 物 船 舶	金 錢	米 穀	物 品	證 券	雜 事					
大正十三年	1,168	51	190	55	654	6	24	10	172						
大正十二年	907	43	146	46	494	7	22	11	133						
大正十一年	1,052	47	209	70	552	8	25	12	155						

督 促 事 件

和 解 事 件

督 促 事 件 總 數									
年 次	舊 受	新 受	計	終 局					
				支拂命令	却 下	取 下	計		
大正十三年	—	330,317	330,317	330,009	26	264	330,299		
大正十二年	10	300,191	300,201	300,039	22	90	300,201		
大正十一年	13	253,050	253,063	253,010	8	35	253,053		
大正十年	2	234,638	234,690	234,103	14	60	234,677		
大正九年	8	178,792	178,800	178,706	11	81	178,798		
五箇年平均	6	260,408	260,414	260,233	16	106	260,405		

和 解 事 件 總 數									
年 次	舊 受	新 受	計	終 局					
				支拂命令	却 下	取 下	計		
大正十三年	—	330,317	330,317	330,009	26	264	330,299		
大正十二年	10	300,191	300,201	300,039	22	90	300,201		
大正十一年	13	253,050	253,063	253,010	8	35	253,053		
大正十年	2	234,638	234,690	234,103	14	60	234,677		
大正九年	8	178,792	178,800	178,706	11	81	178,798		
五箇年平均	6	260,408	260,414	260,233	16	106	260,405		

訴 訟 種 類 區 分											
年 次	終 局 件 數	人 事	地 地	建 物 船 舶	金 錢	米 穀	物 品	證 券	雜 事		
大正十三年	1,168	51	190	55	654	6	24	10	172		
大正十二年	907	43	146	46	494	7	23	11	138		
大正十一年	1,052	47	200	70	526	12	22	5	161		
大正十年	1,019	44	223	59	515	12	26	6	134		
大正九年	982	45	200	55	460	15	42	11	145		
五箇年平均	1,026	45	195	57	531	10	27	9	151		

訴 訟 物 ノ 價 額 階 級、金 額 及 見 積 價 額													
年 次	新 受 件 數	百 圓 以 內	貳 百 五 拾 圓 以 內	五 百 圓 以 內	七 百 五 拾 圓 以 內	千 圓 以 內	貳 千 五 百 圓 以 內	五 千 圓 以 內	壹 萬 圓 以 內	壹 萬 圓 以 上	金 額	見 積 價 額	計
大正十三年	1,045	111	160	81	80	115	94	209	150	65	1,638,474.043	3,025,635.129	4,714,119.171
大正十二年	943	94	110	143	72	89	149	109	74	93	2,760,919.999	4,385,572.729	7,046,491.728
大正十一年	1,031	140	133	161	53	78	161	127	72	101	1,663,919.031	10,324,343.622	11,937,367.703
大正十年	946	163	125	173	57	76	137	93	43	69	2,503,900.152	2,404,869.103	4,903,769.255
大正九年	901	203	143	150	72	68	103	65	53	34	1,532,938.434	1,095,533.243	2,627,671.732
五箇年平均	973	143	125	143	68	85	130	121	75	73	2,039,672.352	4,227,211.766	6,216,884.118

審 理 期 間 區 分												
年 次	終 局 件 數	三 月 以 內	六 月 以 內	一 年 以 內	二 年 以 內	二 年 以 上	未 終 局 件 數	三 月 以 內	六 月 以 內	一 年 以 內	二 年 以 內	二 年 以 上
大正十三年	1,168	418	431	292	22	5	299	252	90	20	14	23
大正十二年	907	446	362	91	6	2	437	197	164	38	5	23
大正十一年	1,052	647	320	68	6	1	303	211	55	11	6	19
大正十年	1,019	631	273	59	—	6	205	129	43	10	3	20
大正九年	932	668	223	72	7	7	206	137	36	15	—	18
五箇年平均	1,025	572	225	116	8	4	308	185	78	19	6	20

控 訴 總 數 其 結 果 及 比 例																
年 次	舊 受	新 受	計	第一審判決百ニ對スル比例		終 局		控訴判決百ニ對スル比例		未 終 局		總數百ニ對スル終局未終局ノ比例				
				控訴シタ ルモノ	控訴セザ ルモノ	廢 棄	棄 却	取 下	和 解	命 令 却 下	計	廢 棄	棄 却	未 終 局	終 局	未 終 局
大正十三年	8,264	9,896	18,260	10	90	1,522	4,133	2,319	916	54	8,944	27	73	9,316	49	51
大正十二年	7,534	8,740	16,274	10	90	1,403	3,649	2,039	731	45	7,922	28	72	8,252	49	51
大正十一年	7,057	8,979	16,036	10	90	1,459	3,588	2,045	663	44	7,824	29	71	7,691	51	49
大正十年	6,311	8,172	14,483	11	89	1,372	3,358	2,077	560	59	7,426	29	71	7,057	51	49
大正九年	5,942	7,037	13,029	12	88	1,258	2,997	1,990	436	57	6,718	30	70	6,311	52	48
五箇年平均	7,041	8,455	15,496	11	89	1,410	3,545	2,104	662	48	7,769	29	71	7,728	50	50

訴 訟 種 類 區 分											
年 次	終 局 件 數	人 事	地 地	建 物 船 舶	金 錢	米 穀	物 品	證 券	雜 事		
大正十三年	8,944	246	736	429	6,201	100	150	46	1,036		
大正十二年	7,922	225	674	404	5,450	54	129	37	929		
大正十一年	7,824	242	805	429	5,241	76	130	50	861		
大正十年	7,426	263	890	396	4,714	100	174	37	852		
大正九年	6,718	254	890	337	4,043	160	203	33	793		
五箇年平均	7,769	242	799	399	5,130	93	159	41	865		

訴 訟 物 ノ 價 額 階 級、金 額 及 見 積 價 額													
年 次	新 受 件 數	百 圓 以 內	貳 百 五 拾 圓 以 內	五 百 圓 以 內	七 百 五 拾 圓 以 內	千 圓 以 內	貳 千 五 百 圓 以 內	五 千 圓 以 內	壹 萬 圓 以 內	壹 萬 圓 以 上	金 額	見 積 價 額	計
大正十三年	9,282	4,031	802	512	523	647	1,160	733	451	423	20,410,243.062	7,024,550.003	27,434,893.070
大正十二年	8,202	1,824	1,425	1,434	522	554	1,043	625	377	438	25,496,314.689	11,678,922.606	37,175,247.295
大正十一年	8,053	1,736	1,364	1,429	514	534	1,018	661	383	414	20,635,823.053	6,053,253.180	26,689,076.233
大正十年	7,828	1,863	1,245	1,309	435	532	922	619	367	381	18,577,923.832	9,727,704.169	28,305,628.001
大正九年	6,713	1,922	1,213	1,169	384	391	707	422	257	243	10,066,612.747	6,215,126.149	16,281,743.896
五箇年平均	8,036	2,276	1,231	1,181	486	532	970	612	367	381	19,037,405.478	8,129,515.222	27,177,320.700

審 理 期 間 區 分												
年 次	終 局 件 數	三 月 以 內	六 月 以 內	一 年 以 內	二 年 以 內	二 年 以 上	未 終 局 件 數	三 月 以 內	六 月 以 內	一 年 以 內	二 年 以 內	二 年 以 上
大正十三年	8,944	2,633	1,943	2,119	1,545	654	9,316	2,632	1,833	1,915	1,561	1,325
大正十二年	7,922	2,592	1,762	1,592	1,225	451	8,252	2,238	1,610	1,922	1,480	1,101
大正十一年	7,824	2,270	1,591	1,916	1,242	416	7,691	2,121	1,438	1,800	1,243	995
大正十年	7,426	2,624	1,831	1,710	973	288	7,057	2,105	1,404	1,037	1,037	910
大正九年	6,718	2,273	1,770	1,620	809	241	6,311	1,946	1,216	1,326	1,072	751
五箇年平均	7,769	2,599	1,839	1,852	1,159	410	7,728	2,218	1,512	1,721	1,266	1,017

告

控

訴

五箇年平均 6 100,408 260,414 260,235 16 103 160,405 9

和 解 事 件 總 數 其 結						
年 次	舊 受	新 受	計	終		
				和 解 調	和 解 不 調	取 下 却
大正十三年	222	6,618	6,840	5,207	625	761
大正十二年	91	2,768	2,859	1,856	425	356
大正十一年	88	2,346	2,434	1,476	618	245
大正十年	66	1,697	1,763	910	457	240
大正九年	31	1,370	1,401	676	466	159
五箇年平均	100	2,940	3,040	2,025	518	352

強 制 執 行 總 數 其 種						
年 次	舊 受	新 受	計	種		
				配 當 手 續	強 制 競 賣	強 制 管 理
大正十三年	2,922	24,735	27,657	1,425	4,619	29
大正十二年	2,020	21,622	23,642	1,452	3,945	36
大正十一年	1,639	19,311	20,950	1,127	3,872	40
大正十年	1,574	15,638	17,212	1,190	3,214	50
大正九年	1,450	13,310	14,760	739	2,462	14
五箇年平均	1,801	18,921	20,722	1,187	3,622	31

強 制 執 行 終 局 人 員、債 權 額 階 級、債 權 者 人 員														
年 次	債 務 者 人 員	債 權 者 人 員		債 權 額 階 級										
		優 先 債 權	通 常 債 權	五 拾 圓 以 內	百 圓 以 內	貳 百 圓 以 內	五 百 圓 以 內	七 百 圓 以 內	千 圓 以 內	貳 千 圓 以 內	五 千 圓 以 內	壹 萬 圓 以 內	壹 萬 圓 以 上	
大正十三年	13,613	5,824	18,826	24,660	1,020	1,102	1,759	1,750	1,050	871	2,025	1,599	743	88
大正十二年	12,013	5,024	15,567	20,591	962	1,093	1,549	1,518	917	693	1,713	1,092	758	85
大正十一年	10,253	5,833	14,093	19,976	733	837	1,262	1,218	750	669	1,476	916	610	77
大正十年	8,104	4,939	11,720	16,709	607	713	1,032	1,073	516	641	1,131	697	497	65
大正九年	6,432	3,129	7,740	10,369	573	667	1,009	864	471	388	793	503	200	25
五箇年平均	10,660	4,970	13,591	18,561	754	883	1,222	1,266	753	653	1,429	901	573	68

配 當 = 加 ハ リ タ ル 債 權 額、債 權 額 還						
年 次	債 權 額		債 權 額 還		百 分 比	
	優 先 債 權	通 常 債 權	優 先 債 權	通 常 債 權		
大正十三年	1,713,479.749	33,271,283.976	24,984,763.725	773,180.455	2,862,122.145	3,635,202.600
大正十二年	1,833,633.194	23,297,356.194	20,350,959.388	918,903.976	1,853,025.150	2,771,929.126
大正十一年	3,452,385.459	22,615,332.699	26,067,718.138	1,628,587.229	2,245,879.818	3,874,467.047
大正十年	3,353,272.532	18,504,452.159	21,857,724.741	793,506.573	1,938,869.518	1,882,376.091
大正九年	1,925,992.826	7,769,474.900	9,695,467.736	402,663.078	1,174,184.573	1,576,847.651
五箇年平均	2,465,752.760	22,111,579.906	24,577,327.246	1,033,368.262	1,844,816.241	2,748,184.103

非 訟 事 件 總 數						
年 次	舊 受	新 受				
		財 產 管 理 關 係 事 件	鑑 定 關 係 事 件	戶 主 權 關 係 事 件	合 社 關 係 事 件	外 國 會 社 支 店 閉 鎖 命 命
大正十三年	243	8	—	25	195	14
大正十二年	245	7	—	12	213	15

非 訟 事 件 總 數						
年 次	舊 受	新 受				
		民 事	信 託	非 訟	事 件	商 事
大正十三年	243	8	—	25	195	14
大正十二年	245	7	—	12	213	15

區 裁 判 所

11	81	173,703	2	100	—	37,265	38,536	175,632	3,101	15
16	105	160,405	9	100	—	53,415	60,468	243,746	2,633	27

件 總 數 其 結 果 及 比 例

終 局		未 終 局		總 數 百 = 對 ス ル 終 局 未 終 局 ノ 比 例	
解 調	和 解 不 調	取 下	却 下	計	未 終 局
5,207	625	761	1	6,594	246
1,856	425	356	—	2,637	222
1,476	618	245	2	2,341	93
910	457	240	2	1,609	88
676	466	159	3	1,304	66
2,025	518	352	2	2,897	143
					94
					6

行 總 數 其 種 別 及 比 例

種 別		未 終 局		總 數 百 = 對 ス ル 終 局 未 終 局 ノ 比 例	
競 賣	強 制 競 賣	強 制 管 理	債 權 及 有 體 物 強 制 執 行 = 關 ス	計	未 終 局
25	4,619	29	6,465	11,593	24,136
52	3,945	36	5,723	10,161	21,322
27	3,872	40	4,239	9,595	18,723
90	3,214	20	3,179	7,949	15,562
39	2,462	14	2,576	7,591	13,182
87	3,622	31	4,447	9,299	18,535
					2,137
					90
					10

人員、債權額階級、債權額及費用額

債 權 額 階 級		債 權 額		執 行 = 關 ス ル 費 用 額	
百 圓 以 上	七 百 五 十 圓 以 內	千 圓 以 內	五 千 圓 以 內	壹 萬 圓 以 上	計
750	1,030	871	2,025	1,599	743
518	917	693	1,713	1,092	758
218	750	669	1,476	916	610
078	516	641	1,131	697	651
864	471	388	793	503	200
1,266	753	653	1,429	901	573
					666
					9,286
					8,484,005-137
					62,029,647-880
					70,513,553-017
					91,303,924

ハ リ タ ル 債 權 額、償 還 額 及 比 例

債 權 額		償 還 額		債 權 額 百 圓 = 對 ス ル 償 還 額 ノ 歩 合	
先 權	通 常 ノ モ ノ	計	計	總 債 權 額 = 對 ス	優 先 權 ア ル 債 權 額 = 對 ス
3,180,455	2,862,123,145	3,635,502,600	1,025,411,535	464,371,1,077,3,883	10,391,43,465
8,903,976	1,852,025,150	2,771,929,126	1,105,429,450	427,357,869,3,617	9,146,48,734
28,587,229	2,245,879,818	3,874,467,047	865,393,440	413,329,787,3,227	14,865,47,174
3,506,573	1,038,869,518	1,832,376,091	718,263,383	319,251,659,2,728	8,512,23,664
2,663,073	1,174,184,573	1,576,847,651	448,226,293	246,231,629,2,073	16,263,20,907
3,368,262	1,844,816,241	2,748,184,003	832,565,416	374,308,810,3,105	11,855,36,799
					9,210

事 件 總 數 及 種 別

關 ス ル 事 件		過 科 = 關 ス ル 事 件		其 他		計		總 計		既 決		未 決	
株 式 總 會	利 息 配 當 = 關 ス ル 定 款	解 散 命 令	外 國 會 社 ノ 支 店 ノ 閉 鎖 命 令	計	計	計	計	計	計	計	計	計	計
招 集	認 可			2,400	33	2,692	2,935	2,577	353				
14	16	1	—	2,307	14	2,581	2,826	2,535	241				

事 件 總 數 及 種 別

受		總 計		既 決		未 決	
訟 事	商 事 非 訟 事 件	計	計	計	計	計	計
廢 家 子	家 督 親 族	相 續 遺 言	競 賣	會 社 ノ 競 賣	戶 籍	就 籍	過 科

調 停 事 件

受		地 主 ヨ リ		小 作 人 ヨ リ		雙 方 ヨ リ		計		計		計		計		計		計		計	
大 正 十 三 年	—	6	11	—	8	6	—	31	31	2	—	—	3	—	—	—	—	1	—	6	25

供 託 事 件

供 託 金、供 託 有 價 證 券 件 數 及 金 額		供 託 有 價 證 券		供 託 有 價 證 券		供 託 有 價 證 券	
年 次	受	高	拂	受	高	拂	高
大 正 十 三 年	127,193	29,263,797.633	121,339	29,366,290.271	32,718	329,059	192,482,519.540
大 正 十 二 年	120,599	28,409,935.002	117,876	26,031,151.157	31,063	296,756	229,018,633.636
大 正 十 一 年	180,996	39,855,181.741	59,614	20,727,340.446	68,921	837,853	483,452,902.175

確 定 日 附

裁 判 所 = 於 テ 確 定 日 附 ヲ 附 シ タ ル 私 署 證 書 ノ 員 數 及 手 數 料		確 定 日 附 ヲ 附 シ タ ル 私 署 證 書 ノ 員 數		手 數 料	
年 次	確 定 日 附 ヲ 附 シ タ ル 區 裁 判 所 及 出 張 所 數	確 定 日 附 ヲ 附 シ タ ル 私 署 證 書 ノ 員 數	手 數	料	
大 正 十 三 年	1,703	27,804	8,341,200		
大 正 十 二 年	2,636	24,657	7,717,200		

第 一 審 新 訴 及 終 局 シ タ ル 訴 訟 ノ 種 別

地 方 裁 判 所		人 口 一 萬 = 就 キ 新 訴 ノ 比 例		終 局 シ タ ル 訴 訟 ノ 種 類 = 就 キ 人 口 壹 萬 = 對 ス ル 比 例	
東 京	26,112	65.5	24,272	0.8	1.6
横 濱	3,954	30.2	3,032	0.4	1.2
浦 和	2,097	15.2	2,073	0.6	0.5
千 葉	2,437	17.7	2,324	1.0	0.9
水 戸	3,504	24.6	3,276	1.2	1.0
宇 都 宮	3,041	27.4	2,859	0.6	1.1
前 橋	2,406	21.6	2,320	0.7	0.8
靜 岡	4,867	29.3	4,657	0.6	0.5
甲 府	2,529	41.4	2,220	0.8	0.8
長 野	6,206	37.8	6,466	0.8	1.1
新 潟	4,549	24.9	4,472	0.9	0.9
京 都	7,952	57.3	7,649	0.7	0.7
大 阪	22,532	75.2	22,971	0.7	0.8
神 戶	13,161	52.8	12,718	0.8	0.7
奈 良	2,157	37.5	2,069	1.0	1.1
大 津	1,952	29.6	1,937	0.7	0.3
和 歌 山	3,718	47.8	3,702	0.5	0.3
德 島	3,313	48.7	3,146	1.2	1.3
高 松	3,483	51.8	3,038	1.0	0.7
高 知	2,840	41.3	2,933	0.9	0.9
名 古 屋	8,396	37.9	8,601	1.4	1.0
安 濃 津	2,831	26.0	2,729	0.6	0.8
岐 阜	3,303	29.7	3,277	1.0	1.0

民 事 一 覽 表 (其 三)

破 産 總 數 及 宣 告 前 ノ 處 理														
年 次	破 産 總 數							事 件 ノ 處 理						
	舊 受	新 受						破 産 宣 告	棄 却	取 下	和 議 ノ 成 立	其 他	計	未 決
		職權 = 因ルモ	債權者ノ申立 = 因ルモ	個人タル債務者ノ申立 = 因ルモ	債權者 = 非サル者ノ申立 = 因ルモ	理事又ハ之ニ準スヘキ者ノ申立 = 因ルモ	其他ノ者ノ申立 = 因ルモ							
大正十三年	1,002	—	3,006	3	9	8	4,118	633	272	1,884	4	6	2,789	1,329
大正十二年	—	—	3,562	1	10	3	3,576	513	434	1,538	—	4	2,489	1,037

破 産 宣 告 後 ノ 處 理															
年 次	前年ノ残件	破 産 宣 告					計	破 産 廢 止					計	未了	
		職權 = 因ルモ	債權者ノ申立 = 因ルモ	債權者 = 非サル者ノ申立 = 因ルモ	強制和議取消決定 = 因ルモ	強取確定 = 因ルモ		破産法一四七條 = 因ルモ	破産法三四七條 = 因ルモ	破産法三五三條 = 因ルモ	破産宣告ノ取消	配當 = 因ルモ			強制和議 = 因ルモ
大正十三年	337	—	613	10	—	960	57	41	75	102	45	23	343	617	
大正十二年	—	—	503	5	—	513	45	14	54	70	7	6	196	317	

破 産 處 理 期 間																																																										
年 次	破 産 申 立 ヨリ 破 産 宣 告 マテ ノ 處 理 期 間												破 産 宣 告 ヨリ 終 結 マテ ノ 處 理 期 間																																													
	破 産 宣 告 アリタル 破 産 申 立 事 件						未 決 事 件						終 結 事 件					未 了 事 件																																								
	一月以内	三月以内	六月以内	一年以上	五年以上	計	一月以内	三月以内	六月以内	一年以上	五年以上	計	一月以内	三月以内	六月以内	一年以上	五年以上	計	一月以内	三月以内	六月以内	一年以上	五年以上	計																																		
大正十三年	76	195	183	147	24	—	—	—	—	—	623	236	376	303	229	134	1	—	—	—	—	1,329	—	2	10	20	13	—	—	—	—	—	—	45	1	7	6	5	4	—	—	—	—	—	—	23	73	89	116	153	179	2	—	—	—	—	—	617
大正十二年	44	203	151	113	—	—	—	—	—	—	513	247	333	310	193	—	—	—	—	—	1,037	—	—	6	1	—	—	—	—	—	—	—	7	—	—	5	1	—	—	—	—	—	—	—	6	50	61	105	96	4	—	—	—	—	—	—	316	

確 定 破 産 債 權 額																									
年 次	破 産 者												種 別												
	一 個 人		相續財産		民法ニ依リテ設立シタル法人		産業組合		合名会社		合資会社		株式会社		株式會社		相互保險會社		外國法人		其他ノ法人		計		
	日本人	外國人	日本人	外國人	日本人	外國人	日本人	外國人	日本人	外國人	日本人	外國人	日本人	外國人	日本人	外國人	日本人	外國人	日本人	外國人	日本人	外國人	日本人	外國人	計
大正十三年	—	32	113	1	—	—	—	—	—	—	—	—	—	—	—	—	—	—	—	—	—	—	—	—	
大正十二年	—	2	5	—	—	—	—	—	—	—	—	—	—	—	—	—	—	—	—	—	—	—	—	—	

配 當 計 算														
年 次	債 權 者 人 員			確 定 破 産 債 權 額			破 産 財 産 額	配 當 額			財 團 債 權 額			
	優先	通常	計	優先	通常	計		優先	通常	計	確定破産債權額 = 配當ノ歩合	手續ノ費用	公 租 公 課	破産者ノ其他ノ扶助料
	アルモノ	モ	ノ	アルモノ	モ	ノ		アルモノ	モ	ノ	%	円	円	円
大正十三年	8	347	355	1,711,920	837,263,802	838,930,722	140,065,210	933,200	62,934,445	63,867,645	7.18	12,792,316	2,063,780	100,000
大正十二年	1	44	45	20,000	34,567,770	34,587,770	6,199,250	20,000	3,020,960	3,020,960	9.00	1,317,750	54,720	—

和 議									
年 次	和 議 ノ 申 立			申 請			和 議		
	舊 受	新 受	計	和 議 開 始 決 定 取 消	認 可	不 職 權 = 因ルモ	計	計	計
	円	円	円	円	円	円	円	円	円
大正十三年	13	39	52	1	—	—	—	—	—
大正十二年	—	33	33	—	—	—	—	—	—

和 議 申 立 ヨリ 開 始 マテ ノ 開 始 決 定 アリタル 和 議 申 立 事 件															
年 次	和 議 申 立 事 件						未 決								
	一月以内	二月以内	三月以内	四月以内	五月以内	六月以上	計	一月以内	二月以内	三月以内	四月以内	五月以内	六月以上	計	
	円	円	円	円	円	円	円	円	円	円	円	円	円	円	
大正十三年	—	5	5	4	—	1	19	6	2	—	—	—	—	—	
大正十二年	—	2	3	—	—	—	5	7	1	—	—	—	—	—	

債 務															
年 次	一 個 人					相續財産					民法ニ依リテ設立シタル法人				
	日本人		外國人			日本人		外國人			日本人		外國人		
	百圓以内	千圓以内	十圓以上	百圓以上	千圓以上	百圓以内	千圓以内	十圓以上	百圓以上	千圓以上	百圓以内	千圓以内	十圓以上	百圓以上	千圓以上
大正十三年	—	—	4	6	—	—	—	—	—	—	—	—	—	—	—
大正十二年	—	—	—	2	—	—	—	—	—	—	—	—	—	—	—

和 議					
年 次	債 務 者 ノ 財 産 及 擔 保			債 務	
	和議管財人ノ調査シタル財産價額	和議債務者ノ爲ニ供シタル擔保ノ價額	和議ノ爲ニシテ保險人ノ債務ヲ負擔スル者ノ數	一般ノ優先權アルモノ	和議
	円	円	円	円	円
大正十三年	16,046,845,660	3,265,803,990	10	—	—
大正十二年	2,397,293,700	233,818,000	4	—	—

破 産 總 計						
年 次	前年ノ残件	本 年 内 破 産 宣 告			計	破 産 一 個人 合 計
		自己ノ申立 = ヨリ	債權者ノ申立 = ヨリ	職權 = ヨリ		
		円	円	円		
大正十三年	533	1	25	—	609	46
大正十二年	547	—	174	—	721	97

破

産

和

議

事

件

舊

法

民事一覽表 (其三)

事件ノ處理		未決	
破産宣告	其他計	破産	其他計
18 76	623 513	272 434	1,884 1,538
	4	6	2,789 2,489

破産ノ終結		未了	
破産廢止	破産終結	破産宣告ノ取消	強制和議
4 7	41 14	75 54	102 70
	45 7	23 6	343 196

宣告ヨリ終結マテノ處理期間		未了事件	
因ルモノ	強制和議ニ因ルモノ	一月以内	三月以上
3 5	45 7	1 5	7 5
	23 6	73 50	89 61

種別		計	
株式會社	其他ノ法人	一萬圓以内	一萬圓以上
1 3	2	4	24
		2	5

當額		財國債額	
通常ノモノ	計	手續ノ費用	公租課税
62,934,445	63,867,645	12,792,346	2,063,780
3,020,960	3,020,960	1,317,750	54,720

年次	和議ノ申立		申立ノ結果		和議取消	
	舊受	新受	和議開始決定取消	認可	不認可	職權ニ因ルモノ
大正十三年	13	39	1	15	—	—
大正十二年	—	33	—	3	—	—

年次	和議申立ヨリ開始マテノ處理期間						和議開始ヨリ認可マテノ處理期間					
	一月以内	二月以内	三月以内	四月以内	五月以内	六月以上	一月以内	二月以内	三月以内	四月以内	五月以内	六月以上
大正十三年	—	5	5	4	—	1	19	6	2	—	—	—
大正十二年	—	2	3	—	—	4	5	7	1	—	—	—

年次	債務者ノ種別											
	個人	相續財産	民法ニ依リテ設立シタル法人	産業組合	合名會社	合資會社	株式會社	株式會社	相互會社	外國法人	其他ノ法人	計
大正十三年	—	—	—	—	—	—	—	—	—	—	—	—
大正十二年	—	—	—	—	—	—	—	—	—	—	—	—

年次	債務者ノ財産及擔保		債務者人員		債權額		手續ノ費用	
	和議管財人ノ調査シタル財産價額	和議債務者ノ爲ニ供シタル擔保ノ價額	和議ノ爲ニスル保證人其他ノ債務者ト共ニ負擔スル者ノ數	一般ノ優先權アルモノ	一般ノ優先權アルモノ	和議債權	整理委員ノ報酬	和議管財人ノ報酬
大正十三年	16,046,845,660	3,265,803,990	10	12	101,360	101,372	609,645,640	20,121,913,063
大正十二年	2,297,293,700	223,818,000	4	4	7,442	7,446	563,520	3,395,183,590

年次	破産總數		復權申立件數	
	前年ノ殘件	本年ノ破産宣告モトメテ	破産終局種別	復權申立件數
大正十三年	583	1	25	—
大正十二年	547	1	174	—

年次	優先権アルモノ			通常ノモノ			計	優先権アルモノ			通常ノモノ			計	確定破産債権額ニ對スル歩合	手續ノ費用	公租	破産者ノ扶養料	其他ノモノ	計
	アルモノ	モ	計	アルモノ	モ	計		アルモノ	モ	計	アルモノ	モ	計							
大正十三年	8	347	355	1,711,930	837,263,803	838,950,723	140,065,210	933,200	63,934,445	63,867,645	7.18	13,792,316	2,063,780	100,000	816,530	15,777,676				
大正十二年	1	44	45	20,000	24,567,770	24,537,770	6,199,250	20,000	3,020,960	3,020,960	9.00	1,317,750	54,720	—	—	1,372,470				
破産手續ノ費用																				
年次	管財人ノ報酬		監査委員ノ報酬		保管ノ費用		財團ノ負擔ニ屬スル訴訟ノ費用		換價ノ費用		配當ノ費用		公告及通知ノ費用		其他ノ費用		計		破産財團ノ額ニ對スル費用ノ歩合	
	アルモノ	モ	アルモノ	モ	アルモノ	モ	アルモノ	モ	アルモノ	モ	アルモノ	モ	アルモノ	モ	アルモノ	モ	アルモノ	モ		
大正十三年	9,213,950	—	—	—	333,935	—	333,535	—	635,835	—	606,055	—	863,140	—	660,316	—	13,792,316	9.13		
大正十二年	810,000	—	—	—	36,700	—	10,000	—	35,000	—	117,060	—	225,530	—	83,410	—	1,317,750	21.00		
確定破産債権額ニ對スル配當歩合																				
年次	破産者ノ種類		破産者ノ種類		破産者ノ種類		破産者ノ種類		破産者ノ種類		破産者ノ種類		破産者ノ種類		破産者ノ種類		破産者ノ種類		破産者ノ種類	
	個人	法人	個人	法人	個人	法人	個人	法人	個人	法人	個人	法人	個人	法人	個人	法人	個人	法人	個人	法人
	日本人	外國人	日本人	外國人	日本人	外國人	日本人	外國人	日本人	外國人	日本人	外國人	日本人	外國人	日本人	外國人	日本人	外國人	日本人	外國人
大正十三年	15	11	3	1	4	—	—	—	—	—	—	—	—	—	—	—	—	—	—	—
大正十二年	2	3	—	—	—	—	—	—	—	—	—	—	—	—	—	—	—	—	—	—
強制和議ノ總數及處理																				
年次	強制和議ノ提供		提供ノ結果		強制和議ノ取消		未決													
	舊受	新受	認可	不認可	否決	棄却	撤回	計												
大正十三年	5	34	39	20	1	1	1	3												
大正十二年	—	17	17	10	—	1	—	2												
強制和議ノ計算																				
年次	強制和議ノ基礎タル破産者ノ財産及擔保		債権者人員		債権額		手續ノ費用													
	強制和議可決ノ時ニ於ケル破産者ノ財産價額	破産債権者ノ爲ニ供シタル擔保ノ價額	一般ノ優先	強制和議ニ於ケル破産債権者	一般ノ優先	強制和議ニ於ケル破産債権	管財人ノ報酬	強制和議ノ爲ニ支出シタル費用												
大正十三年	226,722,092	87,434,000	24	11	1,570	1,531	20,581,680	2,117,521,913												
大正十二年	147,526,210	—	4	24	376	400	3,136,950	435,470,700												
復権申立總數及結果																				
年次	復権ノ申立		申立ノ結果		未決															
	舊受	新受	復権ノ決定	棄却	取下	其他														
大正十三年	15	41	56	41	2	1														
大正十二年	2	44	46	24	—	3														

事

件

舊法ニ依ル地方裁判所破産事件

舊法ニ依ル家資分散

年次	前年ノ残件	本年内破産宣告ノ件數			計	破一人合
		自己ノ申立ニヨリ	債権者ノ申立ニヨリ	職權ニヨリ		
大正十三年	533	1	25	—	609	46
大正十二年	547	1	174	—	722	97
大正十一年	438	3	289	—	730	106
大正十年	396	2	224	—	622	153
大正九年	353	7	153	—	518	101
五箇年平均	464	3	173	—	640	101

破産終局人

年次	破産者人員	債権者人員			債		
		優先権アルモノ	通常ノモノ	計	五拾圓以内	百圓以内	貳百五拾圓以上
大正十三年	63	23	634	657	1	2	6
大正十二年	141	27	839	876	—	—	—
大正十一年	154	60	1,611	1,671	—	—	—
大正十年	136	171	2,631	2,803	—	—	2
大正九年	122	132	1,003	1,140	—	1	3
五箇年平均	133	85	1,344	1,429	—	—	2

辨償ヲ受ケ又ハ

年次	債権額			優先アルモノ
	優先権アルモノ	通常ノモノ	計	
大正十三年	7,121,134	832,132,140	839,253,324	5,37
大正十二年	131,836,290	1,423,334,717	1,560,221,007	70,16
大正十一年	153,752,359	5,066,919,103	5,220,671,467	107,27
大正十年	70,336,372	1,060,645,474	1,530,981,846	57,32
大正九年	59,890,887	1,194,103,946	1,253,994,833	23,95
五箇年平均	84,597,418	199,642,077	2,081,024,495	52,81

家資分散

年次	家資分散宣告件數			債務
	職權ニヨリ	申立ニヨリ	計	
大正十三年	—	—	—	—
大正十二年	—	2	2	—
大正十一年	—	404	404	—
大正十年	2	235	237	—
大正九年	—	234	234	—
五箇年平均	—	195	195	—

債権額

年次	債権				
	五拾圓以内	百圓以内	貳百五拾圓以内	五百圓以内	七百五拾圓以上
大正十三年	—	—	—	—	—
大正十二年	13	39	64	—	84
大正十一年	16	26	58	—	69
大正十年	21	32	49	—	78
大正九年	—	—	—	—	—
五箇年平均	10	19	34	—	46

計	確定破産債権額ニ對スル配當ノ歩合	手續ノ費用	公租	破産者ノ扶助料	其他ノモ	計
4,445,090	63,867,645	7.18%	12,792,316	2,063,730	100,000	15,777,676
0.960	3,020,960	9.00%	1,317,750	54,720	—	1,372,470

費用				
種別	破産財團ノ額ニ對スル費用ノ歩合			
費用	公告及通知ノ費用	其他ノ費用	計	歩合
696,055	863,140	660,816	12,792,316	9.13%
117,000	225,530	83,410	1,317,750	21.00%

スル配當歩合									
種別									
株式會社	株式會社	相會社	互會社	外國法人	其他ノ法人	計	計	計	計
百分ノ七十五以上	百分ノ七十五以上	百分ノ七十五以上	百分ノ七十五以上	百分ノ七十五以上	百分ノ七十五以上	百分ノ七十五以上	百分ノ七十五以上	百分ノ七十五以上	百分ノ七十五以上
2	2	—	—	—	—	—	—	—	—

數及處理			
結果	未決	強制和議ノ取消	取消
撤回	計	職權ニ因ルモノ	債權者ノ申立ニ因ルモノ
1	3	26	13
2	2	13	4

ノ計算					
債權額	手續ノ費用	管財人ノ報酬	強制和議ノ爲ニ支出シタル費用	計	計
一般ノ優先債權アルモノ	強制和議ニ於ケル破産債權	計	計	計	計
20,581,630	2,117,521,912	2,138,103,592	8,330,000	5,621,265	13,951,265
3,136,950	435,470,700	438,607,650	2,780,000	1,319,160	4,099,400

數及結果			
結果	未決		
取	下	其他	計
1	3	—	44
3	—	—	27
—	—	—	12
—	—	—	19

舊法ニ依ル地方裁判所破産事件

年次	前年ノ残件	本年再破産宣告ヲ爲シタルモノ			計	破産終局種別					終局			復権申立件數			總數			
		自己ノ申立ニヨリ	債權者ノ申立ニヨリ	職權ニヨリ		一個人	合名會社	合資會社	株式會社	計	終局計算ニヨリ	協賛契約ニヨリ	其他ノ方法ニヨリ	計	未終局	許可	棄却	計	終局	未終局
大正十三年	533	1	25	—	609	46	5	5	8	64	33	—	31	64	545	5	—	5	11	89
大正十二年	547	1	174	—	722	97	1	16	29	143	39	—	96	143	579	3	1	4	19	81
大正十一年	433	3	289	—	720	106	2	11	36	155	47	1	107	155	575	7	1	8	21	79
大正十年	396	2	224	—	622	153	1	10	20	134	71	7	106	134	433	11	—	11	30	70
大正九年	353	7	153	—	518	101	1	10	10	122	41	—	81	122	396	13	2	15	24	76
五箇年平均	454	3	173	—	640	101	2	10	21	134	49	3	14	133	507	3	1	9	21	79

破産終局人員、債權額階級、債權額及費用額																			
年次	破産者人員	債權者人員		債權額階級										債權額		費用其他			
		優先權アルモノ	通常ノモノ	計	五拾圓以内	百圓以内	貳百五拾圓以内	五百圓以内	七百五拾圓以内	千圓以内	貳千五百圓以内	五千圓以内	壹萬圓以内	壹萬圓以上	計		優先權アルモノ	通常ノモノ	
大正十三年	63	23	634	657	1	2	6	5	8	6	13	20	12	27	105	50,153,930	2,265,839,956	2,416,048,886	20,712,772
大正十二年	141	37	839	876	—	—	—	7	10	8	20	25	21	50	141	634,893,520	5,002,522,175	5,637,420,695	49,005,260
大正十一年	154	60	1,611	1,671	—	—	—	3	3	7	15	25	29	70	152	216,161,039	10,593,370,477	10,809,531,516	99,328,753
大正十年	136	171	2,631	2,802	—	—	—	2	8	10	16	25	25	42	55	67,400,412	3,183,056,767	3,250,457,179	79,536,313
大正九年	122	132	1,003	1,140	—	1	3	5	11	7	20	13	19	43	122	100,973,477	3,393,324,138	3,490,302,615	40,241,142
五箇年平均	133	85	1,344	1,429	—	—	2	6	8	9	20	22	25	49	141	213,919,475	4,008,632,703	5,122,552,178	57,764,048

辨償ヲ受ケ又ハ配當ニ加ハリタル債權額及償還額																
年次	債權額			償還額			債權額ニ對スル償還額ノ歩合			債權額百圓ニ對スル償還額ノ割合						
	優先權アルモノ	通常ノモノ	計	優先權アルモノ	通常ノモノ	計	百分ノ五以下	百分ノ十マデ	百分ノ二十五マデ	百分ノ五十マデ	百分ノ七十五マデ	百分ノ七十五以上	計	總債權額ニ對ス	優先權アル債權額ニ對ス	通常ノ債權額ニ對ス
大正十三年	7,121,184	832,132,140	839,253,324	5,376,334	115,839,161	121,215,445	13	6	6	2	1	2	35	14,443	75,497	13,921
大正十二年	131,836,290	1,423,334,717	1,560,221,007	70,163,945	272,164,056	342,333,001	10	9	8	9	6	3	45	21,951	53,200	19,050
大正十一年	153,752,359	5,066,919,103	5,230,671,467	107,275,255	873,375,507	931,150,762	10	5	19	3	4	3	44	18,790	69,770	17,250
大正十年	70,336,372	1,060,645,474	1,530,981,846	57,320,335	227,234,557	234,555,442	17	17	15	14	4	5	72	18,585	81,507	15,557
大正九年	59,890,837	1,194,103,946	1,253,994,833	23,957,887	196,266,955	220,224,842	8	12	13	4	2	2	41	13,637	40,003	16,436
五箇年平均	144,597,418	199,642,077	2,081,024,495	52,819,151	337,076,017	369,895,898	13	10	12	6	3	3	47	17,480	63,965	16,443

舊法ニ依ル家資分散

家資分散件數及復権申立件數											
年次	家資分散宣告件數			債權者人員			復権申立件數				
	職權ニヨリ	申立ニヨリ	計	優先權アルモノ	通常ノモノ	計	許可	棄却	計		
大正十三年	—	—	—	—	—	—	—	—	14	1	15
大正十二年	—	2	2	2	—	2	—	—	24	2	26
大正十一年	—	404	404	437	14	417	—	—	73	1	74
大正十年	2	285	287	310	2	239	—	—	91	—	91
大正九年	—	234	234	299	2	234	—	—	102	3	105
五箇年平均	—	195	195	210	4	198	—	—	61	1	62

債權額階級及債權額													
年次	債權額階級										債權額		
	五拾圓以内	百圓以内	貳百五拾圓以内	五百圓以内	七百五拾圓以内	千圓以内	貳千五百圓以内	五千圓以内	壹萬圓以内	壹萬圓以上	計	優先權アルモノ	通常ノモノ
大正十三年	—	—	—	—	—	—	—	—	—	—	—	—	
大正十二年	—	—	—	—	—	—	—	—	—	—	2	—	
大正十一年	13	39	64	84	56	24	71	21	20	12	404	2,065,610	
大正十年	16	26	58	69	21	26	33	17	9	7	287	1,030,722,524	
大正九年	21	32	49	78	32	19	25	21	4	3	284	477,720,941	
五箇年平均	10	19	34	46	22	14	27	12	7	4	195	8,882,048	
												393,281,154	402,163,902

民事一覽表 (其四)

執 達 吏 事 務 總 數 及 種 別																				
年 次	舊 受	新										受						總 計	終 決	未 決
		民 事 訴 訟 法 準 據 上 行 爲	假 差 押	假 處 分	競 賣 法 依 據 上	破 産 財 産 評 定 會 封 印	罰 金、科 料、沒 收、追 徴、過 料、沒 取 用 賠 償、裁 没 判 行 爲	證 人 送 達	遺 告	告知 催 告	拒 絶 證 成	執 行 記 録 其 他 類 及 本 抄 本 交 付	其 他	計						
大正十三年	102,001	235,735	43,933	7,738	33,852	633	2,244	31	1,860,329	117,820	38,873	21,648	41,930	5,652	2,415,533	2,517,524	2,395,673	191,851		
大正十二年	77,017	205,257	41,793	5,601	23,560	542	1,933	22	1,729,653	112,248	40,954	33,259	44,343	5,003	2,249,173	2,326,190	2,223,791	103,399		

執 行 及 競 賣 ノ 目 的 物 區 別																		
年 次	民 事 訴 訟 法 準 據 上 行 爲									競 賣 法 依 據 上								
	動 産 對 スル	債 權 其 他 財 産 權 對 スル	不 動 産 對 スル	船 舶 對 スル	動 産 引 渡	不 動 産 引 渡	船 舶 引 渡、明 渡	其 他	計	動 産 對 スル	債 權 其 他 財 産 權 對 スル	不 動 産 對 スル	船 舶 對 スル	計				
大正十三年	223,539	328	5,933	19	1,533	4,053	24	201	235,735	4,261	2,814	31,751	26	33,852				
大正十二年	195,619	356	4,544	16	1,300	3,266	10	146	205,257	5,020	1,865	21,645	10	23,560				

動 産 對 スル 執 行 新 受 事 件 ノ 債 權 額																	
年 次	債 權 額																
	五 マ	十 マ	二十 マ	五十 マ	七 十 五 マ	百 マ	二 百 五 十 マ	五 百 マ	七 百 五 十 マ	千 マ	二 千 五 百 マ	五 千 マ	一 萬 マ	一 萬 以 上	計		
大正十三年	562	3,003	12,333	35,154	23,500	20,807	50,406	32,531	14,972	8,065	13,920	5,157	2,554	1,436	223,539		
大正十二年	636	2,664	11,573	31,365	20,626	17,870	44,736	27,350	12,404	6,852	12,279	4,271	1,733	1,210	195,619		

執

達

吏

年次	債 権 額														計	
	五 マ	四 マ	十 マ	四 マ	二十 マ	五十 マ	七十 マ	百 マ	二百 マ	五百 マ	七百 マ	千 マ	二千 マ	五千 マ		一萬 マ
大正十三年	562	3,003	12,333	35,134	23,509	20,807	50,406	32,531	14,972	8,065	13,930	5,157	2,554	1,436		223,539
大正十二年	636	2,664	11,573	31,365	20,626	17,870	44,736	27,350	12,404	6,852	12,279	4,271	1,733	1,210		195,619

動 産 = 對 ス ル 執 行 事 件 ノ 處 理

年次	配 當	裁判所ニ事情届出 ヲ爲シタルモノ	任意辨済ノ受領	照 査 手 續	執 行 取 消	執 行 不 能	委 任 ノ 取 消 減 又 ハ	其 他	計
大正十三年	31,303	1,890	19,761	9,741	6,531	17,275	103,416	6,649	201,621
大正十二年	26,693	2,174	15,800	8,425	2,149	14,569	96,663	159	166,632

動 産 = 對 ス ル 執 行 事 件 ノ 債 権 額 及 配 當 步 合 (其 一)

年次	債 権 額			債 権 額 = 依 ル 種 別								計
	先取特權アルモノ	通 常 ノ モ ノ	計	十 マ	五十 マ	百 マ	五百 マ	千 マ	五千 マ	一萬 マ	一萬 以上	
大正十三年	3,434,493.780	25,772,196.103	29,256,694.883	576	5,044	5,569	11,434	4,217	3,419	642	407	31,303
大正十二年	935,315.305	42,285,751.788	43,221,067.093	559	4,815	4,815	9,257	3,185	2,958	619	385	26,693

動 産 = 對 ス ル 執 行 事 件 ノ 債 権 額 及 配 當 步 合 (其 二)

年次	配 當 額			手 續 ノ 費 用	配 當 步 合						計
	先取特權アルモノ	通 常 ノ モ ノ	計		百分ノ 五マテ	百分ノ 十マテ	百分ノ 二十マテ	百分ノ 五十マテ	百分ノ 七十五マテ	百分ノ 七十五以上	
大正十三年	157,181.216	2,291,543.730	2,548,724.946	215,569.063	8,809	5,237	6,250	3,831	2,359	4,822	31,303
大正十二年	125,374.309	2,301,620.325	2,423,994.634	203,071.730	7,061	4,403	5,133	3,304	2,024	4,763	26,693

執 達 吏 人 員 及 收 入 額

年次	執 達 吏 ノ 數	手 數	料	旅 費 及 宿 泊 料	書 記 料	其 他	計
大正十三年	519人7月	1,235,515.406	655,422.923	51,999.655	28,753.403		1,971,691.337
大正十二年	503人4月	1,026,867.165	554,656.287	42,064.505	21,097.803		1,644,635.760

公 證 人 事 務 總 數 及 種 別

年次	法 律 行 爲										法律 行爲 ニ非 サル 事實	秘 密 ニ 關 ス ル 事 實	委 任 ノ 受 取 書	拒 絶 ノ 證 書	認 定 ノ 證 書	確 定 ノ 日 附 示	信 託 ノ 表 示	執 行 文 ノ 付 與	證 書 原 本 及 其 附 屬 書 類 ノ 覽	證 書 正 本 、 附 屬 書 類 ノ 贈 與 ノ 交 付	不 完 結 ニ 了 リ タル 事 務	其 他	總 計	
	贈 與	賣 買	消 費 貸 借	賃 借	請 負	委 任	組 合	和 解	遺 言	其 他														
大正十三年	1,507	37,336	160,828	67,829	653	341	1,305	205	1,313	29,061	300,273	692	30	750	16,631	2,005	122,402	263	31,388	1,918	379,048	748	510	856,818
大正十二年	1,076	32,830	141,627	46,117	809	381	946	143	1,179	23,559	243,672	539	28	660	30,256	1,630	97,252	21	27,963	1,515	343,555	665	101	752,915

法 律 行 爲 目 的 價 額

年次	目 的 價 額 百 圓 マ テ	目 的 價 額 五 百 圓 マ テ	目 的 價 額 千 圓 マ テ	目 的 價 額 五 千 圓 マ テ	目 的 價 額 一 萬 圓 マ テ	目 的 價 額 五 萬 圓 マ テ	目 的 價 額 五 萬 圓 以 上	目 的 價 額 ヲ 算 定 ス ル コ ト 能 ハ サ ル モ ノ	計
大正十三年	19,793	79,009	58,095	100,723	19,195	15,111	2,973	5,182	300,031
大正十二年	18,637	69,226	57,979	83,820	16,645	10,665	2,050	4,092	263,164

公 證 人 人 員 及 收 入 額

年次	公 證 人 ノ 數	手 數	料	旅 費 及 日 當	計
大正十三年	226人	1,446,777.332	15,091.260		1,461,868.592
大正十二年	222人5月	1,306,027.725	28,207.320		1,334,235.045

第一部 大 審 院

第一表 上 告 總 數

原 裁 判 所	上 告 總 數			上 告 結 果							未 決		
	舊 受	新 受	總 數	案 却			破 毀			取 下		和 解	結 局 合 計
				民訴四 九條一項	民訴四 五二條	民訴四 五三條	差 戻	移 送	自 判				
東 京 地 方 裁 判 所	71	192	263	110	16	—	40	—	2	14	—	182	81
東 京 控 管 地 方 裁 判 所	51	148	199	98	12	—	19	—	—	12	—	141	58
古 都 府 裁 判 所	23	94	122	60	3	—	14	—	—	21	—	98	24
東 京 控 管 古 都 府 裁 判 所	21	56	77	34	5	—	14	—	—	5	—	58	19
東 京 控 管 長 野 縣 裁 判 所	23	89	117	64	1	—	18	—	—	9	—	92	25
東 京 控 管 山 梨 縣 裁 判 所	31	107	138	69	8	—	12	—	—	9	—	100	38
東 京 控 管 山 梨 縣 裁 判 所	7	16	23	10	2	—	2	—	—	—	—	14	9
計	257	702	939	445	47	—	119	2	2	70	—	685	254
東 京 控 管 東 京 府 裁 判 所	12	21	33	18	1	—	6	—	—	3	—	28	5
東 京 控 管 東 京 府 裁 判 所	2	—	2	—	—	—	2	—	—	—	—	2	—
東 京 控 管 東 京 府 裁 判 所	2	3	5	—	—	—	—	—	—	3	—	5	—
東 京 控 管 東 京 府 裁 判 所	5	19	24	3	—	—	5	—	—	3	—	8	7
東 京 控 管 東 京 府 裁 判 所	3	16	19	13	1	—	1	—	—	1	—	16	3
東 京 控 管 東 京 府 裁 判 所	3	4	7	3	1	—	—	—	—	2	—	6	1
東 京 控 管 東 京 府 裁 判 所	1	8	9	7	—	—	1	—	—	—	—	8	1
東 京 控 管 東 京 府 裁 判 所	1	4	5	3	1	—	—	—	—	—	—	4	1
東 京 控 管 東 京 府 裁 判 所	2	9	11	3	1	—	—	—	—	3	—	7	4
東 京 控 管 東 京 府 裁 判 所	5	23	28	17	—	—	—	—	—	2	—	21	12
東 京 控 管 東 京 府 裁 判 所	5	15	20	10	—	—	1	—	—	5	—	16	4
計	41	118	159	77	5	—	17	—	—	22	—	121	38
大 阪 地 方 裁 判 所	4	7	11	6	—	—	1	—	—	1	—	8	3
大 阪 控 管 地 方 裁 判 所	6	19	25	12	1	—	1	—	—	5	—	19	6
大 阪 地 方 裁 判 所	4	10	14	9	1	—	—	—	—	1	—	11	3
大 阪 控 管 地 方 裁 判 所	1	2	3	2	—	—	1	—	—	—	—	3	—
大 阪 控 管 地 方 裁 判 所	2	2	4	1	—	—	2	—	—	—	—	3	1
大 阪 控 管 地 方 裁 判 所	2	2	4	2	—	—	—	—	—	1	—	3	1
大 阪 控 管 地 方 裁 判 所	—	8	10	6	—	—	1	—	—	2	—	9	1
大 阪 控 管 地 方 裁 判 所	—	3	3	1	—	—	—	—	—	—	—	1	2
大 阪 控 管 地 方 裁 判 所	1	3	4	2	—	—	—	—	—	1	—	3	1
計	22	56	78	41	2	—	6	—	—	11	—	60	18
名 古 屋 地 方 裁 判 所	11	9	20	12	1	—	4	—	—	2	—	19	1
名 古 屋 控 管 地 方 裁 判 所	4	2	6	2	—	—	1	—	—	3	—	6	—
名 古 屋 控 管 地 方 裁 判 所	2	10	12	5	—	—	1	—	—	3	—	9	—
名 古 屋 控 管 地 方 裁 判 所	1	1	2	2	—	—	—	—	—	—	—	2	—
名 古 屋 控 管 地 方 裁 判 所	1	7	8	5	—	—	—	—	—	—	—	5	—
名 古 屋 控 管 地 方 裁 判 所	1	4	5	3	1	—	—	—	—	1	—	5	—
計	20	33	53	29	2	—	6	—	—	9	—	46	7
廣 島 地 方 裁 判 所	2	5	7	2	1	—	—	—	—	—	—	3	4
廣 島 控 管 地 方 裁 判 所	9	9	18	8	—	—	4	—	—	1	—	15	3
廣 島 控 管 地 方 裁 判 所	3	10	13	6	1	—	2	—	—	—	—	10	3
廣 島 控 管 地 方 裁 判 所	2	8	10	4	—	—	2	—	—	2	—	8	2
廣 島 控 管 地 方 裁 判 所	8	9	17	11	—	—	1	—	—	3	—	15	2
廣 島 控 管 地 方 裁 判 所	1	9	10	5	—	—	—	—	—	1	—	6	4
計	25	50	75	36	2	—	9	1	—	9	—	57	18
長 崎 地 方 裁 判 所	2	6	8	6	—	—	—	—	—	1	—	7	1
長 崎 控 管 地 方 裁 判 所	2	3	5	1	—	—	1	—	—	—	—	2	—
長 崎 控 管 地 方 裁 判 所	2	4	6	2	—	—	2	—	—	—	—	6	—
長 崎 控 管 地 方 裁 判 所	7	11	18	9	—	—	2	—	—	4	—	15	3
長 崎 控 管 地 方 裁 判 所	7	6	13	5	—	—	—	—	—	6	—	11	2
長 崎 控 管 地 方 裁 判 所	4	11	15	7	—	—	1	—	—	—	—	12	3

Table with multiple columns and rows, containing various data points and headers, likely a continuation of the court statistics or a related administrative table. The text is partially obscured and difficult to read due to the image quality and orientation.

第四表 上告金額價額階級

金額價額階級	上告			金額價額階級	上告		
	新受件數	金額	價額計		新受件數	金額	價額計
五圓マテ	1	3,500	3,500	七百五十圓迄	80	36,795,615	20,759,183
十圓マテ	3	7,000	13,500	千圓マテ	115	47,150,750	65,235,658
二十圓マテ	5	15,750	43,000	二千五百圓迄	91	106,850,050	121,720,495
五十圓マテ	41	603,900	872,395	五千圓マテ	219	633,921,830	236,370,612
七十五圓迄	28	1,113,385	920,680	一万圓マテ	130	305,700,195	618,211,020
百圓マテ	23	953,433	2,254,743	一万圓以上	65	523,840,384	1,865,932,748
二百五十圓迄	160	11,943,800	23,857,650	計	1,045	1,688,434,012	3,925,685,129
五百圓マテ	81	23,527,450	16,368,410				4,714,119,171

第五表 上告審理期間

審理期間	既決		計	未決						計
	判決ニ因ルモノ	判決ナキモノ		審理中	中止	停止	休止	中止		
十一月	—	—	—	24	—	—	—	—	—	24
十二月	42	13	13	78	—	—	—	—	—	78
一三六	284	20	62	86	—	—	—	—	—	86
一三六	397	50	243	54	—	—	—	—	—	54
一三六	265	34	431	90	—	—	—	—	—	90
一三六	10	27	292	19	—	—	—	—	—	19
一三六	4	12	22	10	—	—	—	—	—	10
計	1,002	166	1,168	374	18	3	4	—	—	399

第六表 抗告總數

裁判所	抗告總數			棄却	抗告ノ結果				未決
	舊受	新受	總數		前裁判廢棄	取下	其他ノ結果	結局合計	
大審院	—	3	3	3	—	—	—	3	—
控訴院	—	1	19	14	—	—	—	18	1
	—	6	7	5	—	—	—	7	—
	—	8	8	6	—	—	—	8	—
	—	1	7	5	—	—	—	6	—
	—	1	1	1	—	—	—	1	—
計	2	50	52	37	4	—	—	47	5
東京	4	289	293	262	9	—	—	279	14

第六表 抗告總數 (續)

裁判所	抗告總數			抗告ノ結果					未決	
	舊受	新受	總數	棄却	前裁判廢棄		取下	其他ノ結果		結局合計
					全部	一部				
東京控訴院管内地方裁判所	—	4	4	4	—	—	—	—	4	
	—	8	8	8	—	—	—	—	8	
	—	23	23	22	—	—	—	—	22	
	—	5	5	4	—	—	—	—	4	
	—	43	43	38	—	—	—	—	38	
	—	10	10	7	—	—	—	—	7	
	—	18	18	16	—	—	—	—	16	
	—	6	6	5	—	—	—	—	5	
	—	11	11	8	—	—	—	—	8	
	—	1	13	14	—	—	—	—	13	
計	7	430	437	381	12	—	—	9	13	
大阪控訴院管内地方裁判所	—	25	25	21	—	—	—	—	21	
	—	8	8	7	—	—	—	—	7	
	—	31	32	32	—	—	—	—	32	
	—	11	11	10	—	—	—	—	10	
	—	3	3	2	—	—	—	—	2	
	—	3	3	3	—	—	—	—	3	
	—	1	1	1	—	—	—	—	1	
	—	6	6	5	—	—	—	—	5	
	—	2	2	2	—	—	—	—	2	
	計	4	165	165	154	3	—	—	2	4
名古屋控訴院管内地方裁判所	—	67	67	61	—	—	—	—	61	
	—	7	7	6	—	—	—	—	6	
	—	2	2	2	—	—	—	—	2	
	—	3	3	2	—	—	—	—	2	
	—	1	1	1	—	—	—	—	1	
	—	1	1	1	—	—	—	—	1	
	—	1	1	1	—	—	—	—	1	
	—	1	1	1	—	—	—	—	1	
	—	1	1	1	—	—	—	—	1	
	計	83	83	74	6	—	—	—	6	
廣島控訴院管内地方裁判所	—	1	1	1	—	—	—	—	1	
	—	3	3	4	—	—	—	—	4	
	—	1	1	1	—	—	—	—	1	
	—	1	1	1	—	—	—	—	1	
	—	13	13	5	—	—	—	—	5	
	—	2	2	3	—	—	—	—	3	
	—	1	1	1	—	—	—	—	1	
	—	2	2	3	—	—	—	—	3	
	—	2	2	1	—	—	—	—	1	
	計	2	21	23	9	3	—	—	2	
長崎控訴院管内地方裁判所	—	29	31	29	—	—	—	—	29	
	—	22	22	19	—	—	—	—	19	
	—	3	3	3	—	—	—	—	3	
	—	4	4	4	—	—	—	—	4	
	—	1	1	1	—	—	—	—	1	
	—	2	2	2	—	—	—	—	2	
	—	2	2	2	—	—	—	—	2	
	—	2	2	2	—	—	—	—	2	
	—	2	2	2	—	—	—	—	2	
	計	2	61	63	57	2	—	—	1	
宮城控訴院管内地方裁判所	—	5	5	4	—	—	—	—	4	
	—	6	6	5	—	—	—	—	5	
	—	8	9	8	—	—	—	—	8	
	—	9	9	8	—	—	—	—	8	
	—	5	5	4	—	—	—	—	4	
	—	2	2	2	—	—	—	—	2	
	—	1	1	1	—	—	—	—	1	
	—	1	1	1	—	—	—	—	1	
	—	1	1	1	—	—	—	—	1	
	計	1	35	36	26	1	—	—	3	
札幌控訴院管内地方裁判所	—	4	4	4	—	—	—	—	4	
	—	1	1	1	—	—	—	—	1	
	—	7	7	6	—	—	—	—	6	
	—	3	3	3	—	—	—	—	3	
	—	—	—	—	—	—	—	—	—	
	—	—	—	—	—	—	—	—	—	
	—	—	—	—	—	—	—	—	—	
	—	—	—	—	—	—	—	—	—	
	—	—	—	—	—	—	—	—	—	
	計	—	15	15	14	1	—	—	—	
合計	18	863	881	755	32	—	—	17	33	

第七表 原裁判別ニ依ル抗告ノ結果

Table with columns for '抗告ノ結果' (Result of Appeal) and '抗告ヲ申立ラレタル裁判' (Judgments where appeal was filed). Rows include categories like '民事訴訟及強制執行' (Civil Litigation and Enforcement), '破産及家資分散' (Bankruptcy and Distribution of Assets), and '登記' (Registration).

第二部 控訴院 第八表 控訴總數及審理期間

Table showing '控訴總數' (Total Appeals) and '審理期間' (Trial Period). It includes sub-tables for '控訴ノ結果' (Result of Appeal) and '既決期間' (Period of Final Judgment).

第九表 原裁判所ニ區別シタル控訴總數

Table showing '原裁判所ニ區別シタル控訴總數' (Total Appeals by Original Court). It lists various regional courts and their respective appeal counts.

第九表 原裁判所ニ區別シタル控訴總數 (續)

Table with columns for court type (控訴院), original court (原裁判所), total cases (控訴總數), and results (結果). It lists various regional courts and their respective case counts.

第九表 原裁判所ニ區別シタル控訴總數 (續)

Table with columns for court type (控訴院), original court (原裁判所), total cases (控訴總數), and results (結果). It lists various regional courts and their respective case counts, continuing from the previous page.

第九表 原裁判所ニ區別シタル控訴總數 (續)

Table with columns for court type (控訴院), original court (原裁判所), total cases (控訴總數), and results (結果). It lists various courts like 大府, 中府, 仙台, etc., and their respective case counts and outcomes.

第九表 原裁判所ニ區別シタル控訴總數 (續)

Table with columns for court type (控訴院), original court (原裁判所), total cases (控訴總數), and results (結果). It lists courts like 札幌, 函館, 仙台, etc., and their respective case counts and outcomes.

第一〇表 控訴種類

Table with columns for case type (控訴種類), results (結果), and court (控訴院). It lists categories like 人事ニ關スル訴 (Cases related to personnel), 婚姻同居 (Marriage and cohabitation), etc., and their counts across different courts.

第一〇表 控訴種類 (續)

Table with columns for '控訴種類' (Appeal Type), '結果' (Result), and '控訴院' (Court). It lists various categories like '永小作權', '地所使用並通行權', and '建物船隻', with counts for each court (東京, 大阪, 名古屋, 廣島, 長崎, 宮城, 札幌) and a total '計'.

第一〇表 控訴種類 (續)

Table with columns for '控訴種類' (Appeal Type), '結果' (Result), and '控訴院' (Court). It lists categories like '積債', '貸付', '米穀', and '物品', with counts for each court and a total '計'.

第一五表 上告審理期間

審理期間	既決		未決					計
	判決ニ因ルモノ	判決ナキモノ	計	審理中	中断	中止	休止	
十一月	—	—	—	—	—	—	—	—
十二月	—	—	—	—	—	—	—	—
一三	—	—	—	—	—	—	—	—
六	—	—	—	—	—	—	—	—
一	—	—	—	—	—	—	—	—
二	—	—	—	—	—	—	—	—
計	—	—	—	—	2	—	—	2

第一六表 抗告總數

控訴院	地方裁判所	抗告總數			抗告ノ結果					未決	
		舊受	新受	總數	棄却	前裁判廢棄		取下	其他ノ結果		結局合計
						全部	一部				
東	東京地方	38	33	71	41	11	—	11	—	63	8
	東京地方	2	—	2	—	1	—	—	—	1	1
	東京地方	1	—	1	1	—	—	—	—	1	—
	東京地方	—	1	1	—	1	—	—	—	1	—
	東京地方	1	1	2	1	1	—	—	—	2	—
	東京地方	1	—	1	—	—	—	—	—	—	1
	東京地方	—	1	1	1	—	—	—	—	1	—
	東京地方	—	2	2	—	1	—	—	—	1	—
	東京地方	—	1	1	—	—	—	1	—	—	1
	東京地方	—	1	1	—	—	—	—	—	—	1
計	49	43	92	49	17	—	13	—	79	13	
大阪	大阪地方	—	7	7	5	1	—	—	—	6	1
	大阪地方	—	1	1	1	—	—	—	—	1	—
	大阪地方	5	23	27	12	8	—	3	—	23	4
	大阪地方	—	5	5	—	—	—	—	—	5	—
	大阪地方	—	1	1	—	—	—	—	—	—	1

第一六表 抗告總數 (續)

控訴院	地方裁判所	抗告總數			抗告ノ結果					未決		
		舊受	新受	總數	棄却	前裁判廢棄		取下	其他ノ結果		結局合計	
						全部	一部					
名古屋	和歌山地方	1	—	1	—	1	—	—	—	1	—	
	和歌山地方	1	1	2	1	—	—	—	—	1	1	
	和歌山地方	—	1	1	1	—	—	—	—	1	—	
	計	7	47	54	31	13	—	3	—	47	7	
	名古屋	名古屋地方	—	5	5	5	—	—	—	—	5	—
	名古屋	名古屋地方	—	2	2	1	1	—	—	—	2	—
	名古屋	名古屋地方	—	4	4	4	—	—	—	—	4	—
	名古屋	名古屋地方	—	2	2	1	1	—	—	—	2	—
	名古屋	名古屋地方	—	3	3	1	2	—	—	—	3	—
	計	—	16	16	12	4	—	—	—	16	—	
廣島	廣島地方	—	2	2	1	1	—	—	—	2	—	
	廣島地方	—	3	3	1	1	1	—	—	3	—	
	廣島地方	—	3	3	—	—	1	1	—	2	1	
	廣島地方	—	1	1	—	—	1	—	—	1	—	
	廣島地方	3	—	3	3	—	—	—	—	3	—	
	廣島地方	2	—	2	1	1	—	—	—	2	—	
	廣島地方	1	1	2	1	1	—	—	—	2	—	
	廣島地方	1	1	2	1	1	—	—	—	2	—	
	廣島地方	—	1	1	—	—	—	—	—	—	1	
	計	6	16	22	12	5	2	1	1	21	1	
長崎	長崎地方	—	2	2	2	—	—	—	—	2	—	
	長崎地方	—	1	1	1	—	—	—	—	1	—	
	長崎地方	—	1	1	1	—	—	—	—	1	—	
	長崎地方	—	1	1	1	—	—	—	—	1	—	
	長崎地方	—	1	1	—	—	—	—	—	—	1	
	長崎地方	—	1	1	—	—	—	—	—	—	1	
	長崎地方	—	1	1	—	—	—	—	—	—	1	
	長崎地方	—	1	1	—	—	—	—	—	—	1	
	長崎地方	—	1	1	—	—	—	—	—	—	1	
	計	—	6	6	5	1	—	—	—	6	—	
宮城	仙臺地方	—	2	2	—	2	—	—	—	2	—	
	仙臺地方	—	1	1	1	—	—	—	—	1	—	
	仙臺地方	—	1	1	—	—	—	—	—	—	1	
	仙臺地方	—	1	1	—	—	—	—	—	—	1	
	仙臺地方	—	1	1	—	—	—	—	—	—	1	
	仙臺地方	—	1	1	—	—	—	—	—	—	1	
	仙臺地方	—	1	1	—	—	—	—	—	—	1	
	仙臺地方	—	1	1	—	—	—	—	—	—	1	
	仙臺地方	—	1	1	—	—	—	—	—	—	1	
	計	3	11	14	8	5	—	1	—	14	—	

第一六表 抗 告 總 數 (續)

控訴院	地方裁判所	抗 告 總 數			抗 告 / 結 果					未 決	
		舊 受	新 受	總 數	棄 却	前 裁 判 廢 棄		取 下	其 他 / 結 果		結 局 合 計
						全 部	一 部				
札 幌	札幌地方	2	2	4	1	—	—	1	—	2	2
	小樽支地方	—	1	1	—	1	—	—	—	1	—
	旭川地方	1	3	4	3	—	—	1	—	4	—
	釧路地方	—	—	—	—	—	—	—	—	—	—
	計	3	6	9	4	1	—	2	—	7	2
	合 計	68	145	213	121	46	2	20	1	190	23

第一七表 原裁判別ニ依ル抗告ノ結果

抗告ヲ申立テラレタル裁判	抗 告 / 結 果					
	棄 却	前 裁 判 廢 棄		取 下	其 他 / 結 果	結 局 合 計
		全 部	一 部			
民事訴訟及強制執行						
判事忌避申請却下ノ決定	7	—	—	—	—	7
從參加許可ノ決定	3	—	—	—	—	3
訴訟費用額確定ノ決定	2	3	—	—	—	5
訴訟上ノ救助申請却下ノ決定	3	2	—	—	—	5
訴訟手續中止ノ決定	2	—	—	—	—	2
期日ノ變更申請却下ノ決定	2	1	—	—	—	3
訟狀差戻ノ命令	2	1	—	—	—	3
口頭辯論中止申請却下ノ決定	7	2	—	—	—	9
口頭辯論中止取消ノ決定	4	—	—	—	—	4
故障申立却下ノ命令	2	—	—	1	—	3
控訴却下ノ命令	1	—	—	—	1	2
和解調書ノ更正決定	—	1	—	—	—	1
證人不參ニ因ル罰金及費用賠償ノ決定	2	—	—	—	—	2
證人不參ニ因ル罰金及費用賠償決定取消申請却下ノ決定	1	—	—	—	—	1
證人忌避申請却下ノ決定	11	3	2	1	—	17
證人忌避ノ原因ナシトノ決定	—	2	—	—	—	2
證言拒絶ノ決定	2	—	—	—	—	2
裁判所書記ノ處分ノ變更ヲ求ムル申立	1	2	—	—	—	3
執行方法ニ關スル異議申立却下ノ決定	1	—	—	1	—	2
強制執行許可ノ決定	1	—	—	—	—	1
強制執行取消ノ決定	—	—	—	1	—	1
競賣手續ノ開始決定	1	—	—	—	—	1
競賣異議申立却下ノ決定	1	—	—	—	—	1
強制管理續行申立却下ノ決定	—	—	—	1	—	1
假差押命令申請却下ノ決定	11	—	—	2	—	13
假處分命令申請却下ノ決定	4	1	—	3	—	8
假處分ニ關スル決定	6	—	—	2	—	8
破 産						
破産宣告申立却下ノ決定	11	2	—	5	—	18
破産宣告ノ決定	19	14	—	1	—	34
協諾契約棄却ノ決定	1	—	—	—	—	1

第一七表 原裁判別ニ依ル抗告ノ結果 (續)

抗告ヲ申立テラレタル裁判	抗 告 / 結 果					
	棄 却	前 裁 判 廢 棄		取 下	其 他 / 結 果	結 局 合 計
		全 部	一 部			
非 訟						
検査役選任申請却下ノ決定	3	1	—	—	—	4
株主總會招集許可取消ノ決定	1	1	—	—	—	2
商標違反ノ決定	5	7	—	—	—	14
商業登記懈怠ノ決定	1	—	—	—	—	1
産業組合法違反ノ決定	3	2	—	—	—	5
重要物産同業組合法違反ノ決定	—	1	—	—	—	1
計	121	46	2	20	1	190

第一八表 特別訴訟總數及審理期間

控訴院	訴訟總數			訴訟 / 結 果							未 決	既 決 期 間						未 決 期 間							
	舊 受	新 受	總 數	調 停 決 定	簡 裁 決 定	其 他 終 局 判 決	取 下	和 解	訴 狀 差 戻	其 他 結 果		結 局 合 計	未 決	既 決 期 間											
														十 日 以 下	十 一 日 以 上	二 月 以 下	三 月 以 下		六 月 以 下	一 年 以 下	二 年 以 上	計			
東 大 名 廣 長 宮 札	—	16	16	—	—	3	4	—	—	—	7	9	4	3	2	1	3	1	—	7	—	—	—	9	9
京 阪 屋 島 崎 城 鏡	—	1	1	—	—	1	—	—	—	—	1	—	—	1	—	—	—	—	—	1	—	—	—	1	1
古	—	3	3	—	—	2	—	—	—	—	2	1	1	—	—	—	—	—	—	2	—	—	—	—	—
計	—	35	35	—	—	18	6	—	—	—	24	11	13	11	2	1	17	2	—	24	—	—	—	11	11

第一九表 特別訴訟審理期間

審 理 期 間	既 決			未 決					
	判 決 = 因 断	判 決 ナ キ モ ノ	計	審 理 中	中 断 中	止 休	止	計	
十 一 月 以 下	—	—	—	—	—	—	—	—	
一 月 以 上	—	—	—	—	—	—	—	—	
二 月 以 下	—	—	—	—	—	—	—	—	
三 月 以 下	—	—	—	—	—	—	—	—	
六 月 以 下	—	—	—	—	—	—	—	—	
一 年 以 下	—	—	—	—	—	—	—	—	
二 年 以 上	—	—	—	—	—	—	—	—	
計	18	6	24	11	—	—	—	11	

第三部 地方裁判所 第二〇表 第一審 訴訟

Table with columns for court location (e.g., 東京地方, 横濱地方), case counts (舊受, 新受, 總數), and case results (通常訴訟, 人事訴訟, etc.).

地方裁判所 總數及審理期間

Table showing the number of cases and the period of trial (既決期間, 未決期間) for various courts, with sub-columns for months and years.

第二〇表 第一審訴訟

Table with columns: 地方裁判所, 訴訟總數 (舊受, 新受, 總數), 種別 (通常訴訟, 證券及信託, 假差押分, 特別訴訟, 人事訴訟, 國庫, 其他), 訴訟結果 (取, 和解, 訴訟差戻, 其他, 結局合計).

總數及審理期間 (續)

Table with columns: 未決 (十日以下, 一月以下, 二月以下, 三月以下, 六月以下, 一年以下, 一年以上), 既決 (十日以下, 一月以下, 二月以下, 三月以下, 六月以下, 一年以下, 一年以上), 計.

第二〇表 第一審訴訟

Table with columns for '地方裁判所' (Court), '訴訟總數' (Total Cases), '種別' (Type), and '訴訟の結果' (Result). Rows include various court divisions like '岡山', '鳥取', '松江', '松山', '長崎', '大分', '熊本', '鹿兒島', '宮崎', '那覇', '仙臺', and '福島'.

總數及審理期間 (續)

Table showing '既決期間' (Period of Decision) and '未決期間' (Period of Pending Cases) with monthly breakdowns from October to February. Columns include '未決' (Pending), '既決' (Decided), and '計' (Total) for each month.

第二〇表 第一審訴訟

地方裁判所	訴訟總數			種別					訴訟ノ結果									
	舊受	新受	總數	通常訴訟	證書及假分	差押及假處分	特別訴訟	人事訴訟	調停	調停ニ基テ判決	其他ノ終局判決	取下	和解	訴訟差展	其他ノ結果	結局合計		
宮城	地方	225	303	528	394	14	44	—	76	53	—	150	100	33	—	45	351	
	米澤支部	129	167	296	199	13	45	—	34	13	1	48	53	6	—	46	172	
	鶴岡支部	55	213	268	189	10	32	—	37	33	—	41	34	8	—	32	157	
	酒田支部	25	124	159	97	6	19	—	37	25	—	30	32	8	—	19	114	
	計	444	807	1,251	879	48	100	—	184	130	1	242	224	55	—	142	794	
盛岡	地方	214	252	466	339	18	62	—	47	26	2	75	58	3	—	62	236	
	一關支部	88	148	236	180	9	24	—	21	27	—	56	34	3	—	24	144	
	計	302	400	702	519	27	86	—	70	63	2	131	92	6	—	86	380	
秋田	地方	268	335	603	448	24	80	—	51	45	2	50	64	14	—	103	278	
	大館支部	43	59	102	80	5	6	—	11	7	—	18	19	8	—	8	60	
	横手支部	72	125	197	157	6	9	—	25	25	1	22	26	1	—	20	109	
	大曲支部	47	121	168	121	14	8	—	25	16	—	27	39	6	—	9	97	
	計	400	640	1,070	806	49	103	—	112	93	3	117	148	43	—	140	544	
青森	地方	171	207	378	287	26	23	—	32	36	2	67	44	15	—	43	207	
	弘前支部	156	195	351	263	21	33	—	37	29	—	45	72	21	—	36	203	
	八戸支部	101	133	234	175	15	18	—	26	26	—	40	29	7	—	22	124	
計	481	535	966	725	62	84	—	95	91	2	152	145	43	—	101	534		
通計	2,440	4,025	6,465	4,727	369	629	—	740	665	13	1,167	995	217	—	702	3,759		
札幌	地方	267	522	789	528	118	73	—	70	121	3	99	114	27	—	78	442	
	小樽支部	272	408	680	474	107	75	—	24	119	2	96	61	24	—	103	405	
	計	539	930	1,469	1,002	225	148	—	94	240	5	195	175	51	—	181	847	
	函館地方	181	487	668	447	95	95	—	31	117	1	103	106	24	21	—	95	477
	旭川地方	248	453	706	456	113	93	—	44	93	3	109	65	26	—	126	432	
札幌	地方	77	145	222	149	38	25	—	10	43	—	23	48	2	—	25	141	
	網走支部	40	86	126	94	16	10	—	6	18	—	18	22	3	—	11	72	
	根室支部	6	7	13	9	—	1	—	3	—	—	3	3	—	—	1	7	
計	123	238	361	252	54	36	—	19	61	—	44	73	5	—	36	220		
樺太地方	50	222	273	152	62	54	—	5	70	—	46	33	4	—	55	208		
通計	1,141	2,336	3,477	2,309	549	426	—	193	581	9	497	452	120	22	503	2,184		
合計	33,394	57,904	91,298	59,817	14,727	10,230	—	6,524	11,842	102	13,883	14,290	3,750	67	10,933	54,873		

本表ノ舊受前年表ノ未決ト差違アルハ大正十二年九月一日ノ大震災ニ因リ横濱地方裁判所ニ於テ不明トナリシ未済事件本

總數及審理期間 (續)

未決	既決期間									未決期間								
	十日以下	一月以下	二月以下	三月以下	六月以下	一年以下	二年以下	二年以上	計	十日以下	一月以下	二月以下	三月以下	六月以下	一年以下	二年以下	二年以上	計
177	46	18	57	37	69	50	45	29	351	6	17	23	23	31	31	26	20	177
124	47	7	24	23	23	16	14	13	172	1	9	12	10	4	25	23	40	124
111	33	15	34	26	31	8	7	3	157	6	9	10	15	30	25	12	4	111
45	20	22	22	12	17	16	4	1	114	6	10	6	4	7	11	1	—	45
457	146	62	137	98	145	90	70	46	794	19	45	51	52	72	92	62	64	457
230	62	24	40	19	27	17	22	25	236	5	20	15	17	31	46	43	53	230
92	25	8	21	18	24	19	18	11	144	1	11	11	6	15	19	21	8	92
322	87	32	61	37	51	36	40	36	380	6	31	26	23	46	65	64	61	322
325	79	11	50	27	38	30	27	16	278	6	14	21	25	44	62	50	63	325
42	6	5	11	6	9	9	8	6	60	1	4	3	2	9	12	8	3	42
88	11	12	23	7	18	17	17	4	109	6	5	3	13	17	21	13	10	88
71	9	14	15	16	21	11	8	3	97	5	7	6	6	18	17	12	—	71
526	105	42	99	56	86	67	60	29	544	18	30	33	46	88	112	123	76	526
171	33	35	37	17	24	27	20	9	207	5	7	3	46	32	31	17	30	171
151	34	27	36	18	23	23	25	17	203	5	12	7	8	29	30	30	30	151
110	18	11	18	7	22	15	15	18	124	3	6	7	16	22	21	11	24	110
432	90	73	91	42	69	65	60	44	504	13	25	17	70	83	82	58	84	432
2,706	645	425	681	400	616	491	314	187	3,759	113	254	253	295	443	574	411	363	2,706
347	80	61	83	45	58	46	38	31	442	11	47	35	39	47	54	59	55	347
275	79	38	95	35	43	45	40	30	405	8	21	20	13	26	52	62	73	275
622	159	99	178	80	101	91	78	61	847	19	68	55	52	73	106	121	128	622
191	112	83	106	50	60	39	21	7	477	10	23	16	15	34	44	22	27	191
274	95	44	74	35	69	31	62	22	432	9	39	20	14	43	69	43	37	274
81	27	28	35	14	16	16	5	—	141	4	7	4	8	6	27	21	4	81
54	12	7	14	6	14	11	6	2	72	2	4	4	5	9	16	8	6	54
6	—	2	1	1	2	1	—	—	7	—	—	—	3	—	1	—	2	6
141	39	37	50	21	32	28	11	2	220	6	11	8	16	15	44	29	12	141
65	62	44	35	16	16	13	13	9	203	3	8	9	5	11	21	4	4	65
1,293	467	307	442	202	278	202	185	101	2,184	47	149	108	102	176	284	219	208	1,293
36,425	9,013	6,288	10,059	6,371	8,677	7,081	5,041	2,333	44,873	1,549	3,287	3,346	3,175	6,627	7,643	5,815	4,983	36,425

年ニ至リ判明シタルニ由ル

第二二表 地方裁判所ニ區

訴訟種類	大阪名古屋二控																
	京都	神戶	大阪	神戸	姫路	豊前	岡部	洲支	本部	奈地	真方	五支	條部	大津	和歌山	田支	遠部
人事ニ關スル訴																	
婚姻同居	18	1	41	3	1	5	1	1	7	2	9	6	2	9	6	2	2
子縁	1	1	4	4	3	1	1	3	1	1	1	1	1	1	1	1	1
子子	5	1	10	10	2	1	1	3	1	1	1	1	1	1	1	1	1
出生	12	2	27	13	4	1	1	1	1	1	1	1	1	1	1	1	1
分兒	6	1	11	2	1	1	1	1	1	1	1	1	1	1	1	1	1
權管	1	1	6	1	1	1	1	1	1	1	1	1	1	1	1	1	1
禁管	1	1	1	1	1	1	1	1	1	1	1	1	1	1	1	1	1
家一	37	6	94	37	37	8	3	29	5	24	9	9	9	9	9	9	9
見並	1	1	2	1	1	1	1	1	1	1	1	1	1	1	1	1	1
族補	5	1	7	8	1	1	1	1	1	1	1	1	1	1	1	1	1
計	88	11	214	100	66	14	8	42	10	44	23	14	14	23	14	14	14
土地ヲ目的トスル訴																	
地地	1	1	27	14	7	1	4	1	1	1	1	1	1	1	1	1	1
地地	1	1	5	5	5	7	1	8	1	1	1	1	1	1	1	1	1
地地	1	1	3	3	3	3	1	1	1	1	1	1	1	1	1	1	1
地地	1	1	5	5	5	5	1	1	1	1	1	1	1	1	1	1	1
地地	1	1	13	13	13	13	4	11	4	6	11	5	5	11	5	5	5
地地	25	4	13	25	12	2	4	11	4	6	11	5	5	11	5	5	5
地地	14	3	96	42	2	3	1	4	1	2	2	2	2	2	2	2	2
地地	3	3	3	3	3	3	1	1	1	1	1	1	1	1	1	1	1
計	44	5	168	81	30	12	7	32	7	13	12	5	5	12	5	5	5
建物船舶ヲ目的トスル訴																	
建物	1	1	24	10	1	1	2	1	1	1	1	1	1	1	1	1	1
建物	1	1	11	2	1	1	1	1	1	1	1	1	1	1	1	1	1
建物	1	1	14	2	1	1	1	1	1	1	1	1	1	1	1	1	1
建物	2	2	12	10	1	3	3	1	6	1	2	3	3	1	2	3	3
建物	17	1	115	53	3	3	6	1	6	1	2	3	3	2	3	3	3
建物	1	1	1	1	1	1	1	1	1	1	1	1	1	1	1	1	1
計	19	4	179	76	3	3	8	1	3	3	3	2	2	3	3	2	2

別シタル第一審訴訟種類 (續)

管内地方裁判所																								
徳島	高松	高知	計	名占	岡支	崎部	安濃	津方	岐地	阜方	高支	山部	福地	井方	金地	澤方	七支	尾部	富地	山方	高支	岡部	計	
6	1	13	172	38	13	10	13	10	13	3	10	8	13	17	4	129	3	3	27	40	2	6	44	5
23	13	2	5	19	10	1	4	1	11	1	2	3	1	1	3	1	1	1	1	1	1	1	1	1
5	3	8	55	13	4	1	2	2	14	1	1	3	1	1	1	1	1	1	1	1	1	1	1	1
5	8	4	83	17	2	1	2	1	1	1	1	1	1	1	1	1	1	1	1	1	1	1	1	1
2	1	1	4	4	4	1	1	1	1	1	1	1	1	1	1	1	1	1	1	1	1	1	1	1
3	5	6	45	3	1	2	5	1	3	1	3	1	2	2	1	1	1	1	1	1	1	1	1	1
1	1	2	15	1	1	1	1	1	1	1	1	1	1	1	1	1	1	1	1	1	1	1	1	1
38	23	26	385	126	47	44	52	6	48	27	11	11	9	381	1	1	1	1	1	1	1	1	1	1
2	1	1	5	1	1	1	1	1	1	1	1	1	1	1	1	1	1	1	1	1	1	1	1	1
3	1	1	8	2	1	4	2	1	4	2	1	1	1	1	1	1	1	1	1	1	1	1	1	1
82	68	63	853	229	71	66	101	12	75	51	36	55	28	723	1	1	1	1	1	1	1	1	1	1
3	3	3	58	15	4	5	16	1	1	1	1	1	1	1	1	1	1	1	1	1	1	1	1	1
6	5	23	6	5	1	1	1	1	1	1	1	1	1	1	1	1	1	1	1	1	1	1	1	1
1	1	1	1	1	1	1	1	1	1	1	1	1	1	1	1	1	1	1	1	1	1	1	1	1
1	1	1	4	10	3	1	1	1	1	1	1	1	1	1	1	1	1	1	1	1	1	1	1	1
1	1	1	3	3	1	1	1	1	1	1	1	1	1	1	1	1	1	1	1	1	1	1	1	1
1	1	1	13	1	1	1	1	1	1	1	1	1	1	1	1	1	1	1	1	1	1	1	1	1
16	18	16	168	46	17	28	27	3	27	8	12	8	15	191	2	1	1	1	1	1	1	1	1	1
9	3	1	174	62	2	2	20	1	9	2	1	4	5	107	2	1	1	1	1	1	1	1	1	1
2	1	4	7	2	1	1	1	1	1	1	1	1	1	1	1	1	1	1	1	1	1	1	1	1
37	22	28	503	127	24	35	66	4	39	10	17	17	21	360	1	1	1	1	1	1	1	1	1	1
2	2	2	59	1	1	1	5	1	1	1	1	1	1	10	1	1	1	1	1	1	1	1	1	1
1	1	1	13	1	1	1	1	1	1	1	1	1	1	1	1	1	1	1	1	1	1	1	1	1
1	1	1	14	1	1	1	1	1	1	1	1	1	1	1	1	1	1	1	1	1	1	1	1	1
1	1	1	30	2	4	1	2	3	3	3	3	3	3	24	1	1	1	1	1	1	1	1	1	1
1	1	1	3	3	11	2	23	3	9	2	9	3	3	117	1	1	1	1	1	1	1	1	1	1
1	1	1	2	2	1	1	1	1	1	1	1	1	1	1	1	1	1	1	1	1	1	1	1	1
1	1	1	2	2	1	1	1	1	1	1	1	1	1	1	1	1	1	1	1	1	1	1	1	1
1	1	1	2	2	1	1	1	1	1	1	1	1	1	1	1	1	1	1	1	1	1	1	1	1
1	1	1	2	2	1	1	1	1	1	1	1	1	1	1	1	1	1	1	1	1	1	1	1	1
1	1	1	2	2	1	1	1	1	1	1	1	1	1	1	1	1	1	1	1	1	1	1	1	1
1	1	1	2	2	1	1	1	1	1	1	1	1	1	1	1	1	1	1	1	1	1	1	1	1
1	1	1	2	2	1	1	1	1	1	1	1	1	1	1	1	1	1	1	1	1	1	1	1	1
1	1	1	2	2	1	1	1	1	1	1	1	1	1	1	1	1	1	1	1	1	1	1	1	1
1	1	1	2	2	1	1	1	1	1	1	1	1	1	1	1	1	1	1	1	1	1	1	1	1
1	1	1	2	2	1	1	1	1	1	1	1	1	1	1	1	1	1	1	1	1	1	1	1	1
1	1	1	2	2	1	1	1	1	1	1	1	1	1	1	1	1	1	1	1	1	1	1	1	1
1	1	1	2	2	1	1	1	1	1	1	1	1	1	1	1	1	1	1	1	1	1	1	1	1
1	1	1	2	2	1	1	1	1	1	1	1	1	1	1	1	1	1	1	1	1	1	1	1	1
1	1	1	2	2	1	1	1	1	1	1	1	1	1	1	1	1	1	1	1	1	1	1	1	1
1	1	1	2	2	1	1	1	1	1	1	1	1	1	1	1	1	1	1	1	1	1	1	1	1
1	1	1	2	2	1	1	1	1	1	1	1	1	1	1	1	1	1	1	1	1	1	1	1	1
1	1	1	2	2	1	1	1	1	1	1	1	1	1	1	1	1	1	1	1	1	1	1	1	1
1	1	1	2	2	1	1	1	1	1	1	1	1	1	1	1	1	1	1	1	1	1	1	1	1
1	1	1	2	2	1	1																		

第二三表 第一審 審 訴

地方裁判所	第一審 審 訴								
	金額 價 額								
	五圓マテ	十圓マテ	二十圓マテ	五十圓マテ	七十五圓マテ	百圓マテ	二百五十圓マテ	五百圓マテ	
高知地方 通計						1	1	9	1,679
名古屋 安濃津地方 岐阜 關井 金澤 富山 通計						2	8	1	122
廣島 山口 岡山 鳥取 松江 松山 通計				1				2	801
長崎 佐賀 福岡 通計							2	2	431

訟 金額 價 額 階 級 (續)

受 件 數						金 額	價 額	計
階 級								
千圓マテ	二千五百圓マテ	五千圓マテ	一萬圓マテ	一萬圓以上	計			
58	89	30	14	15	235	781,722.353	236,571.128	1,018,293.481
1,829	2,982	1,582	905	846	9,834	40,304,370.759	9,260,272.964	49,564,643.723
326	451	195	114	106	1,490	5,366,420.667	1,690,740.670	7,057,161.337
122	64	34	10	13	357	571,032.240	158,021.000	729,113.240
448	515	229	124	119	1,847	5,937,512.907	1,848,761.670	7,786,274.577
32	102	53	17	20	231	736,621.232	410,661.540	1,147,282.772
87	157	65	35	35	489	1,919,735.557	368,250.710	2,287,986.267
8	12	1	2	2	33	82,753.151	5,107.500	87,860.651
95	169	66	37	37	522	2,002,488.703	373,353.210	2,375,841.913
82	117	76	38	14	405	1,362,043.224	272,716.873	1,634,760.097
77	117	54	27	34	379	1,067,511.098	559,986.246	1,627,497.344
43	57	18	16	10	207	329,704.337	256,256.460	585,961.297
120	174	72	43	44	586	1,397,215.935	816,242.706	2,213,458.641
57	82	36	22	18	233	1,391,061.811	255,380.593	1,646,442.404
36	75	29	18	12	215	608,129.028	111,342.200	719,471.228
93	157	65	40	30	438	1,993,190.339	366,722.793	2,365,913.632
870	1,234	561	299	264	4,139	13,435,072.845	4,038,463.792	17,523,536.637
110	156	81	41	30	536	1,100,281.929	641,848.172	1,742,130.101
35	40	17	13	10	140	349,097.181	228,738.674	577,835.855
81	91	37	22	9	313	566,577.399	214,688.148	781,265.547
16	23	16	7	7	90	238,920.924	73,706.620	312,627.544
235	316	151	83	56	1,079	2,354,877.933	1,158,981.614	3,413,859.547
47	69	38	17	5	221	520,800.190	85,348.540	606,148.730
22	30	11	3	4	89	103,163.472	275,129.005	378,292.477
106	120	51	32	21	439	1,095,242.955	211,000.920	1,306,243.875
175	219	100	52	30	739	1,719,206.617	571,478.465	2,290,685.082
117	166	84	23	19	524	856,701.990	428,403.530	1,285,113.520
47	48	19	9	5	152	228,887.368	101,543.340	330,430.708
164	214	103	32	24	676	1,085,507.358	529,946.870	1,615,454.228
38	74	26	11	10	194	637,049.763	125,041.372	762,091.135
32	40	13	5	4	118	265,944.187	38,796.800	304,740.987
70	114	39	16	14	312	902,993.950	173,838.172	1,076,832.122
34	65	28	8	10	190	389,843.702	114,862.909	504,706.611
19	28	3	3	1	64	88,691.289	40,446.325	129,137.614
44	93	31	11	11	254	478,534.901	155,309.234	633,844.225
27	54	34	13	13	158	501,518.479	223,271.940	724,790.419
37	30	12	9	—	116	185,896.450	26,067.800	211,964.250
29	48	9	11	8	131	309,552.484	63,118.410	372,670.894
25	38	11	1	1	98	137,318.418	33,425.000	170,743.418
112	170	66	31	22	503	1,134,285.831	345,883.150	1,480,168.981
756	1,120	490	228	157	3,563	7,575,496.680	2,935,437.505	10,510,934.185
101	150	75	43	29	508	1,113,244.054	545,071.100	1,658,315.154
73	65	40	20	13	280	592,806.080	229,631.740	822,437.820
174	215	115	63	42	788	1,706,050.134	774,702.840	2,480,752.974
80	97	44	25	24	329	1,480,001.644	192,132.025	1,672,133.669
130	197	100	44	41	614	1,416,625.350	784,377.907	2,201,003.257
45	39	28	9	19	183	868,918.752	107,155.000	976,073.752
82	144	50	31	17	411	1,057,465.471	194,975.570	1,252,441.041
174	215	118	35	29	733	2,443,567.246	410,521.734	2,854,088.980
431	595	296	119	106	1,941	5,786,576.819	1,497,030.211	7,283,607.030

第二三表 第一審 訴

地方裁判所	第一審 新								
	金額 價 額								
	五圓マテ	十圓マテ	二十圓マテ	五十圓マテ	七十五圓マテ	百圓マテ	二百五十圓マテ	五百圓マテ	七百五十圓マテ
控訴院管轄						3	1	5	154
大分									53
地中津支部分計									207
熊本								1	165
地八代支部分計									19
鹿兒島									184
地崎支部分計									160
宮崎								1	42
地那支部分計									20
通計					1	3	6	9	1,301
仙臺						1			90
地古川支部分計									22
福島						2			117
地白河支部分計									49
宮城								1	25
地若平支部分計									48
山形						2		2	26
地米沢支部分計									148
盛岡								1	56
地酒田支部分計									32
秋田									29
地大館支部分計									18
青森								2	135
地弘前支部分計									28
通計							2	2	25
地大曲支部分計									53
青森						4	1		52
地八戸支部分計									12
通計									14
地大曲支部分計									18
青森						4	1		96
地弘前支部分計									20
通計									33
地弘前支部分計									26
通計							1		79
札幌						8	3	3	628
地小樽支部分計									90
函館							1	6	58
地川支部分計									148
旭川								6	88
地支那支部分計									87
釧路								7	29
地太支部分計									25
通計									63
地太支部分計									38
通計							1	13	414
合									7,870

訟金額價額階級 (續)

受件數						金額	價額	計
階級								
千圓マテ	二千五百圓マテ	五千圓マテ	一萬圓マテ	一萬圓以上	計			
143	228	106	51	34	725	2,290,515.402	592,685.425	2,883,200.827
64	70	44	15	12	258	599,681.776	110,533.523	710,245.302
207	298	150	66	46	983	2,890,197.178	703,248.951	3,593,446.129
129	199	115	50	35	694	1,650,244.222	557,306.410	2,207,550.632
14	34	14	5	4	90	175,679.929	65,776.864	241,456.793
143	233	129	55	39	784	1,825,924.151	623,083.274	2,449,007.425
155	210	100	49	24	700	1,777,506.467	527,121.176	2,304,627.643
64	77	39	16	13	251	494,967.367	521,316.299	1,016,283.666
21	32	18	7	2	100	257,933.610	43,928.600	301,922.210
1,212	1,757	891	400	296	5,876	16,219,217.370	4,882,563.376	21,101,780.746
80	116	72	34	32	425	1,043,933.548	668,063.955	1,711,997.503
14	22	7	4	—	69	82,752.375	41,513.260	124,265.635
12	15	5	1	1	40	69,029.320	12,552.000	81,581.320
106	153	84	39	33	534	1,195,715.243	722,129.215	1,917,844.458
61	85	35	22	19	271	1,030,474.857	706,483.100	1,736,957.957
25	29	7	6	3	95	158,860.472	31,372.000	190,232.472
28	42	25	6	6	156	211,995.618	169,503.060	381,498.678
28	52	21	5	8	143	307,032.990	72,425.050	379,458.040
142	208	88	39	36	665	1,708,363.937	979,783.210	2,688,147.147
34	58	24	11	16	200	894,602.003	213,108.638	1,107,710.641
22	23	9	6	6	98	256,296.246	50,520.850	306,817.096
22	59	25	8	4	147	260,792.575	104,415.573	365,208.148
13	32	3	7	3	76	124,240.341	69,315.450	193,555.791
91	172	61	32	29	521	1,535,931.165	437,360.511	1,973,291.676
27	46	28	12	13	156	295,741.079	418,251.980	713,993.059
28	29	16	5	2	105	124,555.820	115,758.000	240,313.820
55	75	44	17	15	261	420,296.899	534,009.980	954,306.879
34	68	31	14	17	216	515,248.377	214,827.586	760,075.963
5	16	8	—	1	42	44,255.290	39,946.465	84,201.755
8	38	24	11	6	101	266,389.906	137,818.580	404,208.486
17	26	16	6	4	87	121,528.392	130,794.120	252,322.512
64	148	79	31	28	446	947,421.965	553,386.751	1,500,808.716
34	74	—	12	10	155	385,616.990	133,218.140	518,835.130
21	45	22	6	4	131	265,344.663	275,753.120	541,097.783
23	27	5	4	5	90	268,094.323	16,795.835	284,890.158
78	146	27	22	19	376	919,055.976	425,767.095	1,344,823.071
536	902	383	180	160	2,803	6,726,785.185	3,652,436.762	10,379,221.947
73	102	36	32	15	356	689,540.610	309,612.023	999,152.633
70	94	44	29	21	316	788,876.845	261,593.680	1,050,470.525
143	196	80	61	36	672	1,478,417.455	571,205.703	2,049,623.158
68	102	57	25	21	361	1,023,692.259	491,393.149	1,515,085.408
81	95	37	21	9	337	517,983.150	340,135.130	858,118.280
23	32	18	6	6	114	338,772.775	27,940.250	336,713.025
12	23	7	5	1	71	88,496.986	60,324.150	148,821.136
—	1	—	—	1	3	17,037.500	—	17,037.500
35	56	25	11	8	188	414,307.261	88,264.400	502,571.661
31	48	30	8	10	165	480,621.819	—	480,621.819
358	497	229	126	84	1,723	3,915,021.944	1,490,998.382	5,406,020.326
7,797	12,589	7,403	3,406	2,654	41,883	149,551,639.912	38,105,732.033	187,657,371.945

第二四表 第一審 訴

審理期間	既 決		計
	判決ニ因ルモノ	判決ナキモノ	
十一月	219	8,794	9,013
十二月	2,731	3,557	6,288
一三六	6,969	3,970	10,939
一三二	3,888	2,483	6,371
一三二	5,145	3,532	8,677
日	4,072	3,009	7,081
月	2,505	2,536	5,041
年	1,174	1,159	2,333
計	25,833	29,040	54,873

訟 審 理 期 間

審理中	未 決				計
	中 斷	中 止	休 止	計	
1,508	2		3	36	1,549
3,022	8		20	237	3,287
2,885	30		42	389	3,346
2,631	23		36	485	3,175
5,372	52		65	1,188	6,627
5,771	91		115	1,666	7,643
4,370	132		160	1,153	5,815
3,279	443		402	859	4,983
28,838	781		843	5,963	36,425

第二五表 控 訴 總 數

地方裁判所	控 訴 總 數		種 別	結 果										未 決
	舊 受	新 受		總 數	通常訴訟	證 書 及 列 決			取 下	和 解	命 令 却 下	結 局 合 計		
						證 書 及 列 決	證 書 及 列 決	證 書 及 列 決						
東京控訴院管轄	京濱	394	281	675	643	27	117	32	175	37	1	322	353	
	浦和	27	17	44	42	2	2	14	3			19	25	
	千葉	57	60	117	116	1	19	5	13	6	1	44	73	
	水戸	92	82	174	172	2	46	14	28	16		104	70	
	宇都宮	102	125	227	227		44	27	39	14		124	103	
	前橋	48	89	137	134	3	45	15	19	1	1	81	56	
	静岡	56	41	97	97		28	8	9	5		50	47	
	甲府	50	86	136	136		31	7	11	2		51	85	
	長野	83	63	146	146		27	12	21	11		71	75	
	新潟	194	214	408	408		116	23	57	21		230	178	
計	1,272	1,231	2,503	2,463	40	521	201	371	135	5	1,233	1,270		
大阪控訴院管轄	京大	80	133	213	196	17	45	18	34	16	2	115	98	
	阪大	299	392	691	672	19	139	36	80	102	2	359	332	
	神戸	117	216	333	320	13	93	26	40	25		199	143	
	奈良	18	39	57	56	1	17	5	7	8		37	20	
	和歌山	4	22	26	26		5	2	8	5		20	6	
	徳島	32	45	77	76	1	22	6	12	11		51	26	
	高松	26	105	131	131		28	14	27	12	2	83	48	
	香川	16	64	80	79	1	19	7	19	7	1	53	27	
	高知	36	75	111	111		39	7	16	7	4	64	47	
	計	628	1,091	1,719	1,667	52	404	121	243	193	11	972	747	

及 審 理 期 間

既 決 期 間										未 決 期 間									
十日以下	一月以下	二月以下	三月以下	六月以下	一年以下	二年以下	二年以上	計	十日以下	一月以下	二月以下	三月以下	六月以下	一年以下	二年以下	二年以上	計		
	5	11	19	57	65	72	93	322	2	5	18	62	76	62	76	52	353		
		2		2	7	6	2	19	1		3	1	6	2	7	5	25		
	1	6	4	8	18	5	2	44	3	7	6	3	10	13	11	20	73		
		15	17	28	35	7	2	104	2	7	4	4	12	6	11	24	70		
	4	27	9	35	29	18	2	124	4	5	17	8	27	21	12	9	103		
1	1	17	14	29	16	3		81	1	8	11	1	11	11	5	8	56		
	1	8	2	10	14	10	5	50	2	4	2	1	5	7	8	18	47		
	3	11	4	8	13	9	3	51	3	11	14	13	23	17	3	1	85		
	5	6	13	20	19	4	4	71	1	4		1	14	14	16	25	75		
1	19	42	38	43	60	18	9	230	7	19	24	16	35	36	17	24	178		
1	9	21	18	28	28	19	13	137	7	6	14	21	23	44	39	51	205		
3	48	166	138	268	304	171	135	1,233	33	76	113	131	242	233	205	237	1,270		
1	4	23	16	36	19	11		115	3	8	14	10	14	15	10	24	98		
4	10	48	44	105	107	31	10	359	9	37	25	19	69	90	37	46	332		
2	18	38	29	60	29	11	3	190	7	15	18	21	33	27	18	4	143		
	1	4	6	17	5	4		37	1		2	2	6	6	1	2	20		
	7	6		5	2			20	1		3	1	1				6		
	11	13	6	12	5	4		51	2	2	5	1	4	4	3	5	26		
2	11	32	16	14	6	2		83	3	8	7	6	8	12	2	2	48		
1	9	12	9	14	6	2		53	3	2	1	2	9	9	1		27		
	15	13	12	13	7	3	1	64		3	10	6	12	11	3	2	47		
10	86	194	138	276	186	68	14	972	29	75	85	68	156	174	75	85	747		

第二五表 控訴總數

地方裁判所	控訴總數			種別	控訴結果								未決
	舊受	新受	總數		通常訴訟	證書及 爲替訴訟	判決			命令 却下	結局 合計		
							棄却	廢棄	取下				
名古屋控訴院管轄	名古屋	108	168	276	268	8	84	22	47	18	—	171	105
	安岐	55	94	149	149	—	52	8	15	12	—	87	62
	津島	23	77	110	109	1	25	12	18	13	—	68	42
	福井	40	60	100	99	1	27	5	19	3	1	55	45
	金山	58	61	119	119	—	26	18	23	3	—	70	49
計	330	523	853	843	10	239	71	136	53	1	500	353	
廣島控訴院管轄	廣山	81	173	254	252	2	52	32	39	24	1	148	106
	山口	40	116	156	155	1	56	31	21	7	—	115	41
	岡島	124	169	293	293	—	75	22	37	8	—	122	171
	松取	27	61	88	88	—	34	15	8	—	1	58	30
	松江	97	118	215	215	—	55	22	30	7	1	115	100
計	403	718	1,121	1,118	3	293	136	150	55	4	638	483	
長崎控訴院管轄	長佐	53	130	183	183	—	58	29	35	5	1	128	55
	福大	23	68	91	91	—	19	9	13	5	—	46	45
	熊鹿	145	283	428	428	—	109	31	48	19	7	214	214
	宮那	108	181	289	289	—	102	17	29	11	2	161	128
	兒崎	94	167	261	261	—	66	24	39	12	2	143	118
計	568	1,085	1,653	1,653	—	483	165	202	91	16	957	696	
宮城控訴院管轄	仙臺	57	140	197	197	—	78	9	26	15	—	123	69
	福山	95	149	244	243	1	55	12	36	3	—	106	138
	形岡	90	75	165	165	—	50	11	21	9	—	91	74
	田森	81	100	181	181	—	46	13	13	3	—	75	103
	青森	124	110	234	234	—	36	12	21	3	1	73	161
計	538	648	1,186	1,185	1	302	77	129	40	1	549	637	
札幌控訴院管轄	札幌	82	101	183	177	6	33	24	28	11	1	97	86
	旭川	13	63	76	76	—	26	10	6	7	1	50	26
	釧路	43	67	110	109	1	26	6	9	12	—	53	57
	太路	23	27	50	50	—	13	4	8	—	—	25	25
	計	169	272	441	434	7	107	48	54	30	3	242	191
合計	3,908	5,568	9,476	9,363	113	2,349	819	1,285	597	41	5,091	4,385	

及審理期間 (續)

既決期間	未決期間								計	未決期間								計
	十日以下	一月以下	二月以下	三月以下	六月以下	一年以下	二年以下	二年以上		十日以下	一月以下	二月以下	三月以下	六月以下	一年以下	二年以下	二年以上	
—	1	11	18	27	56	42	16	171	8	24	19	8	14	19	9	4	105	
1	3	26	24	22	10	1	—	87	4	11	2	3	15	14	7	6	62	
—	5	18	12	27	6	—	—	68	1	7	2	5	7	13	3	4	42	
1	3	15	10	15	8	3	—	55	1	8	7	5	8	7	7	2	45	
—	1	15	9	22	18	5	—	70	2	2	7	7	13	8	7	3	49	
—	3	8	10	12	12	4	—	49	1	4	9	4	10	16	1	5	50	
2	16	93	83	125	110	55	16	50	17	56	46	32	67	77	34	24	353	
2	10	36	17	32	33	16	2	148	4	16	14	7	19	23	4	19	106	
—	9	35	22	28	9	9	3	115	2	4	12	7	6	4	4	2	41	
—	14	9	14	33	41	11	—	122	9	11	18	18	41	31	31	12	171	
2	5	12	7	19	10	2	1	53	2	5	2	6	3	7	1	4	30	
2	6	41	16	19	22	8	1	115	4	13	12	13	29	23	5	1	100	
—	6	27	21	17	8	1	—	80	2	5	13	5	7	2	1	—	35	
6	50	160	97	148	123	47	7	628	23	54	71	56	105	90	46	38	483	
1	10	38	25	24	16	4	—	128	3	9	16	3	9	11	4	—	55	
—	3	5	11	14	11	2	—	46	3	3	5	5	13	13	3	—	45	
—	15	53	30	41	46	26	3	214	12	21	29	23	63	24	27	15	214	
1	4	22	26	52	36	20	—	161	10	8	12	11	32	34	16	5	128	
—	18	28	15	30	17	17	18	143	8	20	25	8	22	20	13	2	118	
1	11	42	30	39	30	11	3	167	3	16	9	7	11	11	6	—	63	
2	5	14	11	19	15	16	1	83	2	3	4	5	6	16	12	1	49	
—	2	1	3	5	3	1	—	15	—	1	1	2	4	4	3	9	21	
5	68	203	151	234	174	97	25	957	41	81	101	64	160	133	84	32	696	
—	9	19	27	41	22	10	—	128	3	14	10	11	16	9	5	1	69	
—	11	18	13	21	26	16	1	106	4	11	8	8	38	35	18	16	138	
—	4	9	11	18	22	20	7	91	3	4	3	8	9	18	21	8	74	
1	1	8	9	20	20	11	5	75	10	10	13	7	20	14	14	18	103	
3	3	16	1	14	16	13	7	73	2	12	13	8	25	32	37	32	161	
—	5	10	12	15	13	15	6	76	1	18	6	11	15	12	5	21	89	
4	33	80	73	129	119	85	26	549	23	69	53	53	123	120	100	96	637	
—	4	25	15	12	21	13	7	97	2	9	12	5	19	13	14	12	86	
2	7	17	5	12	4	3	—	50	4	2	5	2	9	3	—	1	26	
—	3	5	14	11	9	11	—	53	5	5	6	7	6	13	9	6	57	
—	—	—	—	1	19	4	1	25	—	2	6	1	8	2	3	3	25	
1	1	2	2	6	5	—	—	17	—	1	1	—	—	3	—	—	5	
3	15	49	36	42	58	31	8	242	11	19	30	15	42	34	26	22	199	
33	316	945	716	1,222	1,074	554	231	5,091	177	430	499	419	895	861	570	534	4,385	

第二六表 原裁判所ニ區別シタル控訴總數

Table with columns for '地方' (Prefecture), '原裁判所' (Original Court), '控訴總數' (Total Appeals), and '結果' (Results). It lists various districts like 東京 (Tokyo), 浦和 (Utsunomiya), 千葉 (Chiba), 水戸 (Maebashi), 宇都宮 (Utsunomiya), 前橋 (Maebashi), and 静岡 (Shizuoka).

第二六表 原裁判所ニ區別シタル控訴總數 (續)

Continuation of the table from page 72, listing districts such as 甲府 (Yamanashi), 長野 (Nagano), 新潟 (Niigata), 東京控訴院管内 (Tokyo Districts), 京都 (Kyoto), 大阪 (Osaka), and 神戸 (Kobe).

第二六表 原裁判所ニ區別シタル控訴總數 (續)

Table with columns for location (地方), original court (原裁判所), total cases (控訴總數), and results (結果). It lists various courts like 奈良, 大津, 和歌山, etc., with detailed case counts.

第二六表 原裁判所ニ區別シタル控訴總數 (續)

Table with columns for location (地方), original court (原裁判所), total cases (控訴總數), and results (結果). It continues the list of courts from the previous page, including 福井, 金澤, 富山, etc.

第二六表 原裁判所ニ區別シタル控訴總數 (續)

Table with columns for '地方' (Location), '原裁判所' (Original Court), '控訴總數' (Total Appeals), and '結果' (Results). It lists various courts like 松江, 松山, 廣島, 長崎, 佐賀, 福岡, and 大分, with detailed counts for each.

第二六表 原裁判所ニ區別シタル控訴總數 (續)

Table with columns for '地方' (Location), '原裁判所' (Original Court), '控訴總數' (Total Appeals), and '結果' (Results). It lists various courts like 熊本, 鹿兒島, 宮崎, 那覇, 仙臺, 福島, 山形, and 盛岡, with detailed counts for each.

第二九表 控 訴 金

地 方 裁 判 所	控 訴 新 受													
	金 額 價 額													
	五圓マテ	十圓マテ	二十圓マテ	五十圓マテ	七十五圓マテ	百圓マテ	二百五十圓マテ	五百圓マテ	七百五十圓マテ					
東 京 控 訴 院 轄	東横浦千水字前野甲長新	—	—	1	11	9	49	73	110	4				
	京濱和葉戸宮橋岡野野湯	1	—	—	3	1	—	7	4	—				
	都 計	—	1	4	6	6	12	30	20	—				
	大 阪 控 訴 院 轄	京大神奈大和徳高	—	—	—	25	6	14	51	25	—			
		都 計	—	—	—	15	6	12	35	26	—			
		名 古 屋 控 訴 院 轄	名安岐福金富	—	—	—	6	3	6	10	12	—		
			廣 計	—	—	—	12	2	7	18	15	—		
			廣 島 控 訴 院 轄	廣山岡島松	—	—	—	12	11	8	22	19	—	
				廣 計	—	—	—	7	8	7	22	22	—	
				長 崎 控 訴 院 轄	長佐福大熊鹿宮那	—	—	—	7	15	31	55	68	—
長 計					—	—	—	16	6	13	24	25	—	
宮 城 控 訴 院 轄					仙福山盛秋青	—	—	—	4	10	24	44	64	—
					宮 計	—	—	—	8	5	12	27	16	—
	札 幌 控 訴 院 轄				札興旭劍樺	—	—	—	1	1	1	2	2	—
					札 計	—	—	—	2	2	2	2	2	—
		合 計			23	41	149	629	436	756	1,605	1,571	63	

額 價 額 階 級

件 數						金 額	價 額	計
階 級								
千圓マテ	二千五百圓マテ	五千圓マテ	一萬圓マテ	一萬圓以上	計			
18	4	1	—	—	23	74,737.525	47,737.360	122,474.885
1	—	—	—	—	1	1,455.590	2,679.130	4,134.720
—	1	1	—	—	2	9,642.245	15,929.540	25,571.785
—	—	—	—	—	—	14,559.256	5,678.540	20,237.796
—	—	—	—	—	—	17,532.210	4,479.600	22,011.810
—	—	—	—	—	—	13,725.859	7,030.450	20,756.309
—	—	—	—	—	—	4,297.740	3,197.000	7,494.740
—	—	—	—	—	—	15,753.910	3,294.500	19,048.410
—	—	—	—	—	—	6,164.787	6,565.640	12,730.427
—	—	—	—	—	—	65,310.030	8,793.543	74,103.573
—	—	—	—	—	—	45,688.603	6,972.075	52,660.678
32	14	8	3	1	126	268,867.755	112,357.378	381,225.133
—	—	—	—	—	—	23,836.980	7,734.795	31,571.775
—	—	—	—	—	—	73,509.822	45,233.392	118,743.214
—	—	—	—	—	—	34,837.793	8,646.189	43,483.982
—	—	—	—	—	—	7,064.260	1,384.000	8,448.260
—	—	—	—	—	—	4,216.415	859.000	5,075.415
—	—	—	—	—	—	27,616.580	4,276.880	31,893.460
—	—	—	—	—	—	15,862.164	5,461.980	21,324.144
—	—	—	—	—	—	9,432.316	5,157.629	14,589.945
—	—	—	—	—	—	9,199.877	5,890.370	15,090.247
11	19	4	2	—	108	210,625.207	84,704.235	295,329.442
—	—	—	—	—	—	27,145.853	12,660.950	39,806.803
—	—	—	—	—	—	15,930.895	3,252.120	19,183.015
—	—	—	—	—	—	13,607.242	1,370.250	14,977.492
—	—	—	—	—	—	10,413.933	2,377.500	12,791.433
—	—	—	—	—	—	10,031.932	3,683.440	13,715.372
—	—	—	—	—	—	11,521.440	5,725.130	17,246.570
3	1	—	—	—	4	88,651.295	23,169.390	111,820.685
—	—	—	—	—	—	22,896.924	3,262.314	26,159.238
—	—	—	—	—	—	21,691.420	6,898.000	28,589.420
—	—	—	—	—	—	19,473.950	19,397.540	38,871.490
—	—	—	—	—	—	8,923.230	4,333.900	13,257.130
—	—	—	—	—	—	20,182.766	4,114.329	24,297.095
—	—	—	—	—	—	15,233.940	7,898.850	23,132.790
7	5	1	—	—	13	108,452.230	50,909.933	159,362.163
—	—	—	—	—	—	20,276.089	5,642.855	25,918.944
—	—	—	—	—	—	11,021.990	1,771.200	12,793.190
—	—	—	—	—	—	47,503.553	8,408.395	55,911.948
—	—	—	—	—	—	34,850.087	835.800	35,685.887
—	—	—	—	—	—	22,494.638	12,298.420	34,793.058
—	—	—	—	—	—	13,715.013	5,561.200	19,276.213
—	—	—	—	—	—	9,805.105	5,765.395	15,570.500
—	—	—	—	—	—	2,477.760	1,472.000	3,949.760
6	5	1	—	—	12	162,149.235	41,755.265	203,904.500
—	—	—	—	—	—	22,207.998	10,270.160	32,478.158
—	—	—	—	—	—	18,430.698	8,815.805	27,246.503
—	—	—	—	—	—	13,334.749	4,810.350	18,145.099
—	—	—	—	—	—	18,024.849	11,039.000	29,063.849
—	—	—	—	—	—	10,100.312	12,775.497	22,875.809
—	—	—	—	—	—	10,697.094	7,780.232	18,477.326
7	5	1	—	—	13	92,795.700	55,491.044	148,286.744
—	—	—	—	—	—	23,455.530	4,574.400	28,029.930
—	—	—	—	—	—	10,112.996	3,188.315	13,301.311
—	—	—	—	—	—	16,233.890	16,487.550	32,721.440
—	—	—	—	—	—	12,516.580	1,137.836	13,654.416
—	—	—	—	—	—	4,186.657	—	4,186.657
3	11	3	1	—	17	66,505.653	25,388.101	91,893.754
69	60	18	8	1	156	998,048.075	399,775.346	1,397,823.421

第三〇表 控訴審理期間

審理期間	既 決			未 決				計
	判決ニ因ルモノ	判決ナキモノ	計	審理中	中 斷	中 止	休 止	
十一月	2	31	33	174	—	—	3	177
十二月	126	190	316	380	3	1	46	430
一 月	551	394	945	422	5	5	67	499
二 月	451	265	716	340	2	5	72	419
三 月	867	355	1,222	739	13	5	138	895
四 月	747	327	1,074	631	6	5	219	861
五 月	323	231	554	423	15	8	124	570
六 月	101	130	231	254	143	39	98	534
計	3,168	1,923	5,091	3,363	187	68	767	4,385

第三一表 抗 告 總 數

地方 裁判所	原裁判所	抗 告 總 數			抗 告 ノ 結 果					未 決		
		舊 受	新 受	總 數	棄 却	前裁判廢棄		取 下	其他ノ結果		結局合計	
東 京	東京區二區	91	623	714	492	76	—	45	7	620	94	
	東京區三區	—	1	1	—	—	—	—	—	—	1	
	東京區下谷區	—	1	1	—	—	—	—	—	—	1	
	東京區小岩區	—	1	1	—	—	—	—	—	—	1	
	東京區王子區	4	10	14	8	—	—	—	—	8	6	
	東京區八王子區	—	1	1	—	—	—	—	—	—	1	
	計	95	638	733	501	76	—	45	7	629	101	
	横 濱	横濱小須田區	5	71	76	6	5	—	10	—	55	1
		横濱須田區	2	2	4	1	1	—	1	—	3	—
		計	8	90	98	7	8	—	14	3	66	1
浦 和	浦和越谷區	2	7	9	2	1	—	—	—	4	5	
	浦和越谷區	1	4	5	2	2	—	—	—	4	2	
	浦和越谷區	4	3	7	3	1	—	—	—	6	1	
千 葉	千葉市本郷區	1	12	13	9	2	—	2	—	13	—	
	千葉市本郷區	—	2	2	—	—	—	—	—	2	—	
	千葉市本郷區	3	20	23	18	3	—	2	—	23	—	
水 戸	水戸市原區	2	6	8	4	2	—	—	—	6	—	
	水戸市原區	1	1	2	—	—	—	—	—	2	—	
	水戸市原區	9	46	55	43	7	—	5	—	55	—	
大 阪	大阪府東區	4	2	6	—	1	1	4	—	6	—	
	大阪府東區	—	2	2	—	—	—	—	—	2	—	
	大阪府東區	1	2	3	2	—	—	—	—	3	—	
神 戶	神戶市東區	2	1	3	—	—	—	—	—	3	—	
	神戶市東區	1	1	2	—	—	—	—	—	2	—	
	神戶市東區	9	8	17	5	2	2	6	—	15	2	
京 都	京都府東區	—	30	30	23	4	—	—	—	28	—	
	京都府東區	—	11	12	11	1	—	—	—	12	—	
	計	—	11	12	11	1	—	—	—	12	—	

第三一表 抗 告 總 數

地方 裁判所	原裁判所	抗 告 總 數			抗 告 ノ 結 果					未 決	
		舊 受	新 受	總 數	棄 却	前裁判廢棄		取 下	其他ノ結果		結局合計
宇 都 宮	宇都宮區	—	23	23	14	5	—	—	—	10	3
	宇都宮區	—	2	2	—	—	—	—	—	2	—
	宇都宮區	—	7	7	6	1	—	—	—	7	—
前 橋	前橋區	—	10	10	7	1	—	—	—	9	1
	前橋區	1	83	84	61	14	—	—	—	78	6
	前橋區	—	1	1	—	—	—	—	—	1	—
靜 岡	靜岡區	2	12	14	8	1	—	—	—	12	2
	靜岡區	3	1	4	—	—	—	—	—	4	—
	靜岡區	6	23	29	14	4	—	—	—	23	6
甲 府	甲府區	7	26	33	10	5	—	—	—	20	13
	甲府區	4	26	30	13	3	—	—	—	20	10
	甲府區	1	2	3	—	—	—	—	—	3	—
長 野	長野區	5	12	17	5	2	—	—	—	9	8
	長野區	2	6	8	—	—	—	—	—	8	—
	長野區	19	72	91	31	11	—	—	—	56	35
大 阪	大阪府東區	4	10	14	5	3	—	—	—	9	5
	大阪府東區	—	1	1	—	—	—	—	—	1	—
	大阪府東區	4	13	17	8	3	—	—	—	12	5
新 潟	新潟區	6	6	12	7	2	—	—	—	11	1
	新潟區	1	1	2	—	—	—	—	—	2	—
	新潟區	1	1	2	—	—	—	—	—	2	—
京 都	京都府東區	3	7	10	7	2	—	—	—	9	1
	京都府東區	1	1	2	—	—	—	—	—	2	—
	京都府東區	3	3	6	—	—	—	—	—	6	—
大 阪	大阪府東區	1	1	2	—	—	—	—	—	2	—
	大阪府東區	1	3	4	—	—	—	—	—	4	—
	大阪府東區	17	28	45	26	6	—	—	—	35	10
新 潟	新潟區	5	4	9	3	2	—	—	—	8	1
	新潟區	2	2	4	—	—	—	—	—	4	—
	新潟區	8	2	10	8	—	—	—	—	10	2
京 都	京都府東區	1	1	2	—	—	—	—	—	2	—
	京都府東區	1	1	2	—	—	—	—	—	2	—
	京都府東區	19	14	33	18	2	—	—	—	23	10
大 阪	大阪府東區	—	—	—	—	—	—	—	—	—	—
	大阪府東區	—	—	—	—	—	—	—	—	—	—
	大阪府東區	196	1,035	1,231	727	135	3	100	10	975	256
大 阪	大阪府東區	1	49	50	31	6	—	—	—	40	10
	大阪府東區	—	2	2	—	—	—	—	—	2	—
	大阪府東區	1	51	52	33	6	—	—	—	42	10
大 阪	大阪府東區	17	196	213	140	7	—	—	—	169	44
	大阪府東區	—	23	23	17	—	—	—	—	17	—
	大阪府東區	18	232	250	166	7	1	23	—	197	53
神 戶	神戶市東區	8	69	77	49	12	—	—	—	69	8
	神戶市東區	—	2	2	—	—	—	—	—	2	—
	神戶市東區	—	3	3	—	—	—	—	—	3	—
神 戶	神戶市東區	1	14	15	10	—	—	—	—	15	3

第三一表 抗 告 總 數 (續)

地方 裁判所	原裁判所	抗 告 總 數			抗 告 の 結 果					未 決	
		舊 受	新 受	總 數	棄 却	前 裁 判 廢 棄		取 下	其 他 の 結 果		結 局 合 計
						全 部	一 部				
奈良	社龍豐洲	—	3	3	1	—	—	—	—	1	2
	野岡本計	—	2	2	—	—	—	—	—	2	—
	真城陀條計	—	3	3	2	—	—	—	—	3	—
	奈葛字五	2	14	16	12	—	—	—	—	12	4
	大水彦	—	1	1	—	—	—	—	—	1	—
	津口根計	2	10	12	8	—	—	—	—	8	4
	和歌山	—	1	1	—	—	—	—	—	1	—
	和妙	—	1	1	—	—	—	—	—	1	—
	德島	—	1	1	—	—	—	—	—	1	—
	德高丸觀音	—	1	1	—	—	—	—	—	1	—
高知	高須安中	—	2	2	2	—	—	—	—	2	—
	知崎養村計	—	3	3	3	—	—	—	—	3	—
	高須安中	1	10	11	3	—	—	—	—	3	4
	高須安中	—	5	5	—	—	—	—	—	5	—
	高須安中	—	1	1	—	—	—	—	—	1	—
	高須安中	—	1	1	—	—	—	—	—	1	—
	高須安中	—	1	1	—	—	—	—	—	1	—
	高須安中	—	1	1	—	—	—	—	—	1	—
	高須安中	—	1	1	—	—	—	—	—	1	—
	高須安中	—	1	1	—	—	—	—	—	1	—
大阪控訴院管内通計		32	473	505	319	37	1	52	2	411	94
名古屋	名古屋	6	46	52	35	—	—	—	—	35	10
	宮田崎橋城計	—	11	11	6	—	—	—	—	6	5
	安松上四山木	1	4	5	2	—	—	—	—	2	3
	安松上四山木	—	24	24	20	—	—	—	—	20	4
	安松上四山木	—	19	19	19	—	—	—	—	19	—
	安松上四山木	—	15	15	11	—	—	—	—	11	4
	安松上四山木	—	15	15	13	—	—	—	—	13	2
	安松上四山木	—	10	10	10	—	—	—	—	10	—
	安松上四山木	—	119	129	93	—	—	—	—	93	21
	安松上四山木	—	3	4	3	—	—	—	—	3	1
安濃津	安濃津	—	1	1	—	—	—	—	—	1	—
	安濃津	—	8	8	6	—	—	—	—	6	2
	安濃津	—	3	3	2	—	—	—	—	2	1
	安濃津	—	3	3	2	—	—	—	—	2	1
	安濃津	—	3	3	2	—	—	—	—	2	1
	安濃津	—	7	7	5	—	—	—	—	5	2
	安濃津	—	1	1	1	—	—	—	—	1	—
	安濃津	—	1	1	1	—	—	—	—	1	—
	安濃津	—	6	6	5	—	—	—	—	5	1
	安濃津	—	19	19	14	—	—	—	—	14	5
岐阜	岐阜	—	5	5	2	—	—	—	—	2	3
	岐阜	—	3	3	—	—	—	—	—	3	—
	岐阜	—	2	2	—	—	—	—	—	2	—
	岐阜	—	3	3	—	—	—	—	—	3	—
	岐阜	—	3	3	—	—	—	—	—	3	—
	岐阜	—	10	11	4	—	—	—	—	4	7
	岐阜	—	3	3	—	—	—	—	—	3	—
	岐阜	—	2	2	—	—	—	—	—	2	—
	岐阜	—	4	4	1	—	—	—	—	1	3
	岐阜	—	1	1	—	—	—	—	—	1	—
福井	福井	—	3	3	—	—	—	—	—	3	—
	福井	—	4	4	—	—	—	—	—	4	—
	福井	—	3	3	—	—	—	—	—	3	—
	福井	—	4	4	—	—	—	—	—	4	—
	福井	—	3	3	—	—	—	—	—	3	—
	福井	—	7	7	—	—	—	—	—	7	—
	福井	—	13	13	5	—	—	—	—	5	8
	福井	—	2	2	—	—	—	—	—	2	—
	福井	—	4	4	—	—	—	—	—	4	—
	福井	—	2	2	—	—	—	—	—	2	—

第三一表 抗 告 總 數 (續)

地方 裁判所	原裁判所	抗 告 總 數			抗 告 の 結 果					未 決		
		舊 受	新 受	總 數	棄 却	前 裁 判 廢 棄		取 下	其 他 の 結 果		結 局 合 計	
						全 部	一 部					
金澤	七輪	1	—	1	1	—	—	—	—	1	—	
	尾島計	2	—	2	—	—	—	—	—	2	—	
	山津岡計	6	7	13	5	—	—	—	—	5	8	
	富山	—	5	5	—	—	—	—	—	5	—	
	富山	—	1	1	—	—	—	—	—	1	—	
	富山	—	2	2	—	—	—	—	—	2	—	
	富山	—	8	8	—	—	—	—	—	8	—	
	名古屋控訴院管内通計	30	176	206	123	22	—	29	—	174	32	
	廣島	廣島尾福	—	6	6	4	—	—	—	—	4	2
		道山計	—	5	5	—	—	—	—	—	5	—
廣島		—	2	2	—	—	—	—	—	2	—	
廣島		—	19	20	6	—	—	—	—	6	14	
山口		—	4	4	—	—	—	—	—	4	—	
山口		—	2	2	—	—	—	—	—	2	—	
山口		—	16	18	13	—	—	—	—	13	5	
山口		—	4	4	—	—	—	—	—	4	—	
山口		—	1	1	—	—	—	—	—	1	—	
山口		—	1	1	—	—	—	—	—	1	—	
岡山	岡玉笠高津	—	1	1	—	—	—	—	—	1	—	
	山島岡梁山計	—	3	3	—	—	—	—	—	3	—	
	岡山	—	9	10	4	—	—	—	—	4	6	
	岡山	—	3	3	—	—	—	—	—	3	—	
	岡山	—	3	3	—	—	—	—	—	3	—	
	岡山	—	6	6	3	—	—	—	—	3	3	
	岡山	—	1	1	—	—	—	—	—	1	—	
	岡山	—	1	1	—	—	—	—	—	1	—	
	岡山	—	1	1	—	—	—	—	—	1	—	
	岡山	—	1	1	—	—	—	—	—	1	—	
松江	松江	—	2	2	—	—	—	—	—	2	—	
	松江	—	1	1	—	—	—	—	—	1	—	
	松江	—	1	1	—	—	—	—	—	1	—	
	松江	—	3	3	—	—	—	—	—	3	—	
	松江	—	3	3	—	—	—	—	—	3	—	
	松江	—	2	2	—	—	—	—	—	2	—	
	松江	—	9	9	6	—	—	—	—	6	3	
	松江	—	1	1	—	—	—	—	—	1	—	
	松江	—	1	1	—	—	—	—	—	1	—	
	松江	—	1	1	—	—	—	—	—	1	—	
廣島控訴院管内通計	廣島控訴院管内通計	6	60	66	33	12	1	6	—	53	13	
	長崎	長崎	—	43	45	33	—	—	—	—	33	12
		長崎	—	2	2	—	—	—	—	—	2	—
		長崎	—	3	3	—	—	—	—	—	3	—
		長崎	—	9	10	7	—	—	—	—	7	3
		長崎	—	2	2	—	—	—	—	—	2	—
		長崎	—	1	1	—	—	—	—	—	1	—
		長崎	—	2	2	—	—	—	—	—	2	—
		長崎	—	60	64	45	—	—	—	—	45	19
		長崎	—	3	3	—	—	—	—	—	3	—
長崎		—	4	4	—	—	—	—	—	4	—	
佐賀	佐賀	—	8	8	—	—	—	—	—	8	—	
	佐賀	—	2	2	—	—	—	—	—	2	—	
	佐賀	—	4	4	—	—	—	—	—	4	—	
	佐賀	—	14	14	1	—	—	—	—	1	13	
	佐賀	—	17	17	13	—	—	—	—	13	4	
	佐賀	—	1	1	—	—	—	—	—	1	—	
	佐賀	—	3	3	—	—	—	—	—	3	—	
	佐賀	—	4	4	—	—	—	—	—	4	—	
	佐賀	—	17	17	1	—	—	—	—	1	16	
	佐賀	—	3	3	—	—	—	—	—	3	—	
福岡	福岡	—	15	17	13	—	—	—	—	13	4	
	福岡	—	3	3	—	—	—	—	—	3	—	
	福岡	—	15	17	14	—	—	—	—	14	3	
	福岡	—	3	3	—	—	—	—	—	3	—	
	福岡	—	3	3	—	—	—	—	—	3	—	
	福岡	—	17	17	14	—	—	—	—	14	3	
	福岡	—	3	3	—	—	—	—	—	3	—	
	福岡	—	3	3	—	—	—	—	—	3	—	
	福岡	—	15	17	14	—	—	—	—	14	3	
	福岡	—	3	3	—	—	—	—	—	3	—	

第三一表 抗告總數 (續)

地方 裁判所	原裁判所	抗告總數			抗告ノ結果					未決		
		舊受	新受	總數	棄却	前裁判廢棄		取下	其他ノ結果		結局合計	
						全部	一部					
大分	分樂伯田津田計	—	6	6	2	3	—	—	—	—	6	—
		1	1	2	1	—	—	—	—	—	—	1
		1	5	6	2	—	—	—	—	—	—	1
熊本	熊高御山宮八人	—	21	23	7	4	—	—	—	—	15	—
		1	9	10	4	2	—	—	—	—	6	—
		2	7	9	4	1	—	—	—	—	5	—
鹿兒島	鹿川鹿	—	5	5	4	—	—	—	—	—	1	—
		2	4	6	1	—	—	—	—	—	5	—
		2	2	4	2	—	—	—	—	—	4	—
宮崎	宮崎郡延	—	1	3	1	—	—	—	—	—	2	—
		—	1	2	1	—	—	—	—	—	2	—
		2	5	7	4	—	—	—	—	—	3	—
長崎控訴院管内通計		16	175	191	111	29	1	20	3	164	27	
仙臺	仙臺	—	6	8	6	—	—	—	—	—	2	—
		—	5	5	2	—	—	—	—	—	3	—
		—	3	3	2	—	—	—	—	—	1	—
福島	福相郡白若平	—	2	2	2	—	—	—	—	—	—	—
		—	3	3	3	—	—	—	—	—	—	—
		—	3	3	3	—	—	—	—	—	—	—
山形	山形	—	2	8	4	—	—	—	—	—	1	—
		—	3	3	2	—	—	—	—	—	7	—
		—	1	2	—	—	—	—	—	—	3	—
盛岡	盛岡	—	15	18	9	—	—	—	—	—	1	—
		—	4	4	1	—	—	—	—	—	3	—
		—	1	1	—	—	—	—	—	—	1	—
秋能	秋能	—	8	8	6	—	—	—	—	—	2	—
		—	1	1	—	—	—	—	—	—	7	—
		—	6	6	4	—	—	—	—	—	5	—
合計		313	2,065	2,378	1,397	263	7	225	21	1,913	465	

第三一表 抗告總數 (續)

地方 裁判所	原裁判所	抗告總數			抗告ノ結果					未決		
		舊受	新受	總數	棄却	前裁判廢棄		取下	其他ノ結果		結局合計	
						全部	一部					
秋田	秋田	—	1	1	—	—	—	—	—	—	—	1
		—	1	1	—	—	—	—	—	—	—	—
		—	1	1	—	—	—	—	—	—	—	—
青森	青森	—	13	22	4	—	—	—	—	—	3	1
		—	4	5	3	—	—	—	—	—	—	—
		—	2	2	2	—	—	—	—	—	—	—
宮城控訴院管内通計		26	90	116	58	16	—	12	2	88	28	
札幌	札幌	—	5	6	1	—	—	—	—	—	2	—
		—	1	1	—	—	—	—	—	—	—	—
		—	2	3	1	—	—	—	—	—	—	—
函館	函館	—	19	21	9	—	—	—	—	—	3	—
		—	3	4	—	—	—	—	—	—	—	—
		—	16	18	9	—	—	—	—	—	2	—
釧路	釧路	—	26	29	13	—	—	—	—	—	2	—
		—	2	3	—	—	—	—	—	—	—	—
		—	1	1	—	—	—	—	—	—	—	—
樺太	樺太	—	1	1	—	—	—	—	—	—	—	—
		—	1	1	—	—	—	—	—	—	—	—
		—	2	2	—	—	—	—	—	—	—	—
札幌控訴院管内通計		7	56	63	25	12	1	6	3	48	15	
合計		313	2,065	2,378	1,397	263	7	225	21	1,913	465	

— 本表ノ舊受前年表ノ未決ト差違アルハ大正十二年九月一日ノ大震災災ニ因リ横濱地方裁判所ニ於テ不明トナリシ未済ノ事件本年ニ至リ判明シタルニ由ル

第三二表 原裁判別ニ依ル抗告ノ結果

抗告ヲ申立ラレタル裁判	抗告ノ結果				
	棄却	前裁判廢棄		取下	結局合計
		全部	一部		
民事訴訟及強制執行	—	—	—	—	—
特別代理人選任申請却下ノ決定	—	1	—	—	1
訴訟費用確定ノ決定	6	5	1	1	13
裁判所書記ノ處分ノ變更ヲ求ムル申請却下ノ決定	—	—	—	—	1

(續) 第三二表 原裁判別ニ依ル抗告ノ結果 (續)

抗告ヲ申立ラレタル裁判	抗 告 ノ 結 果					
	棄 却	前 裁 判 廢 棄		取 下	其 他 ノ 結 果	結 局 合 計
		全 部	一 部			
口頭辯論中止ノ決定	2	2	—	—	—	4
期日變更ノ決定	2	—	—	—	—	2
訴訟手續中止ノ決定	2	—	—	—	—	2
職人不參ニ因ル罰金又ハ費用賠償ノ決定	5	1	1	—	—	7
證人忌避申請却下ノ決定	1	3	—	—	—	4
訴狀差戻ノ命令	1	—	—	—	—	1
證據決定	1	—	—	—	—	1
證據保全申請却下ノ決定	1	—	—	—	—	1
判決更正ノ決定	3	1	—	—	—	4
關席判決申立却下ノ決定	1	—	—	—	—	1
支拂命令	1	—	—	—	—	1
執行文付與ニ對スル異議申立却下ノ決定	2	1	—	1	1	5
執行方法ニ關スル異議申立却下ノ決定	16	4	—	4	—	24
執達吏ノ遵守スヘキ手續ニ關スル異議申立却下ノ決定	6	—	—	—	—	6
強制執行ニ關スル決定	3	1	—	1	—	5
執行停止命令申請却下ノ決定	1	—	—	1	—	2
競賣申立却下ノ決定	2	2	—	6	—	10
競賣開始ノ決定	133	2	1	9	4	149
競賣開始決定ニ對スル異議申立却下ノ決定	267	17	—	23	2	309
競賣開始決定ニ對スル異議ノ裁判	—	—	—	1	1	2
競賣開始決定取消ノ決定	6	2	—	1	—	9
競賣條件變更申請却下ノ決定	—	1	—	—	—	1
競賣期日變更申請却下ノ決定	—	—	—	1	—	1
競賣期日變更ノ決定	1	—	—	—	—	1
競賣實施方法ニ對スル異議申立却下ノ決定	—	—	—	1	—	1
競落許可ノ決定	659	58	2	94	2	815
競落不許可ノ決定	5	—	—	1	—	6
競落代金納付催告異議ノ決定	1	—	—	—	—	1
不動産引渡命令申請却下ノ決定	—	1	—	—	—	1
保證金還付申請却下ノ決定	—	—	—	1	1	2
電話加入権差押命令申請却下ノ決定	4	—	—	2	—	6
差押命令	1	—	—	—	—	1
差押命令異議申立却下ノ決定	1	—	—	—	—	1
差押解除申請却下ノ決定	1	—	—	—	—	1
債權差押及轉付命令申請却下ノ決定	2	—	—	1	—	3
債權轉付命令異議ノ決定	1	—	—	—	—	1
換價命令	1	—	—	—	—	1
換價命令申請却下ノ決定	1	—	—	—	—	1
電話加入権讓渡ノ命令	1	—	—	—	—	1
財產權讓渡命令ニ關スル決定	—	—	—	1	—	1
民事訴訟法第七三三條ノ決定	1	1	—	—	—	2
假差押假處分命令申請却下ノ決定	9	7	—	6	—	22

第三二表 原裁判別ニ依ル抗告ノ結果 (續)

抗告ヲ申立ラレタル裁判	抗 告 ノ 結 果					
	棄 却	前 裁 判 廢 棄		取 下	其 他 ノ 結 果	結 局 合 計
		全 部	一 部			
假差押假處分ノ決定	3	—	—	—	—	3
假差押取消ノ決定	1	—	—	—	—	1
假處分命令ニ對スル異議申立却下ノ決定	—	4	—	1	—	5
假處分執行停止ノ決定	—	—	—	1	—	1
假處分停止命令申請却下ノ決定	1	1	—	—	—	2
家 資 分 産、破 産 及 和 議						
家資分散宣告ノ決定	2	2	—	1	—	5
假債申立却下ノ決定	—	1	—	—	—	1
破産宣告申立却下ノ決定	7	1	—	2	1	11
破産宣告申立棄却ノ決定	33	15	—	17	1	66
破産宣告ノ決定	99	78	—	16	—	193
破産廢止ノ決定	2	—	1	—	—	3
破産終結ノ決定	1	—	—	—	—	1
強制和議認可ノ決定	1	—	—	—	—	1
和議開始ノ決定	1	—	—	2	—	3
人 事						
隱居許可ノ決定	1	2	—	—	—	3
隱居不許可ノ決定	—	1	—	—	—	1
廢家許可ノ決定	1	1	—	—	—	2
廢家許可申請却下ノ決定	2	2	—	—	—	4
廢家不許可ノ決定	2	6	—	—	2	10
親族會員選定及親族會招集ノ決定	8	—	—	2	—	10
親族會招集ノ決定	2	—	1	—	—	3
親族會招集申請却下ノ決定	5	3	—	3	3	14
親族會員補缺選定ノ決定	2	—	—	—	—	2
親族會員補缺選定申請却下ノ決定	1	—	—	—	—	1
親族會員増員ノ決定	2	—	—	1	—	3
親族會員増員申請却下ノ決定	4	—	—	2	1	7
親族會ノ決議ニ代ハルヘキ裁判	2	1	—	2	—	5
親族會ノ決議ニ代ハルヘキ裁判申請却下ノ決定	2	—	—	—	—	2
家督相續人選定許可ノ決定	2	—	—	—	—	2
家督相續人選定許可申請却下ノ決定	—	—	—	1	—	1
家督相續人不選定許可ノ決定	1	—	—	2	—	3
家督相續人不選定許可申請却下ノ決定	3	—	—	1	—	4
相續順位變更許可ノ決定	—	1	—	—	—	1
相續順位變更許可申請却下ノ決定	2	—	—	1	—	3
相續財產管理人選任ノ決定	—	1	—	—	—	1
清算人選任申請却下ノ決定	—	1	—	—	—	1
限定承認申請却下ノ決定	—	1	—	—	—	1
遺言執行者解任ノ決定	—	—	—	1	—	1
遺言確認ノ決定	2	1	—	1	—	4

第三二表 原裁判別ニ依ル抗告ノ結果 (續)

抗告ヲ申立ラレタル裁判	抗 告 ノ 結 果					
	棄却	前裁判廢棄		取下	其他ノ結果	結局合計
		全部	一部			
遺言確認申請却下ノ決定	1			1		2
遺言書檢認申請却下ノ決定	1	1				2
禁治産宣告ノ決定	1					1
準禁治産宣告申立却下ノ決定	2	2		4		8
失踪宣告ノ決定		1				1
戸 籍						
就籍許可ノ決定		1				1
戸籍訂正許可ノ決定	2	1				3
戸籍訂正許可申請却下ノ決定	9	4		1	1	15
戸籍抹消申請却下ノ決定	1					1
戸籍法ニ依ル届出受理ノ決定		1				1
戸籍法ニ依ル届出不受理ノ處分	2					2
戸籍法違反過料言渡ノ決定	1					1
市長村長ノ處分ニ對ス	1	2				3
登 記						
登記囑託申請却下ノ決定	9	7		1		17
登記抹消異議申立却下ノ決定	3	1				4
評價ニ對スル異議申立ノ決定	1			1		2
登記官吏ノ處分ニ對ス	15	9		4		28
供 託						
供託所ノ指定及供託物保管者ノ選任却下ノ決定	1					1
供託官吏ノ處分ニ對ス	1					1
計	1,397	263	7	225	21	1,913

第三三表 非訟事件總數及種別

地方裁判所	舊受	新 受										總計	既決	未決	
		財産ノ管理ニ關スル事件	鑑定ニ關スル事件	戸主ノ行使ニ關スル事件	會社ニ關スル事件				過料ニ關スル事件	其他	計				
					株主總會ノ召集	利息配當ノ認可	解散ノ命令	外國會社ノ支店ノ閉鎖ノ命令							
東横浦熊千木八水	75				16	4	8	1		297	1	327	402	250	152
京濱和部栗部	14				5	2	1			76		84	98	81	17
谷支	1				4					3		8	9	7	2
更津支	2				1					4		6	6	6	
日市場支	1				1					5		6	8	8	
水戸支	1				1					14		16	17	17	
戸部支	8									8		9	9	9	
計										45		47	55	37	18

第三三表 非訟事件總數及種別 (續)

地方裁判所	舊受	新 受										總計	既決	未決			
		財産ノ管理ニ關スル事件	鑑定ニ關スル事件	戸主ノ行使ニ關スル事件	會社ニ關スル事件				過料ニ關スル事件	其他	計						
					株主總會ノ召集	利息配當ノ認可	解散ノ命令	外國會社ノ支店ノ閉鎖ノ命令									
宮部												18	21	21			
木支												16	18	18			
津支												21	22	21	1		
高野支												12	12	11	1		
沼津支												25	27	35	34	1	
濱松支												17	19	20	17	3	
甲斐支												28	34	40	31	9	
上野支												17	23	23	20	3	
松本支												10	52	64	60	4	
田代支													1	1	1		
田中支													1	1	1		
田原支													6	6	4	2	
田原支													8	12	12	1	
田原支													3	4	4		
田原支													19	23	25	24	1
田原支													8	11	11		
東管 院計	129	4			7	60	10	11	1			695	2	791	520	705	215
京支	2											90	1	91	93	90	3
京支	1											16		17	18	17	1
京支	19											286		308	347	301	46
京支	1											163	2	183	202	163	39
京支	1											16		19	20	20	
京支	1											3		3	3	3	
京支	1											1		1	2	2	
京支	2											13		17	19	19	
京支	1											3		4	4	4	
京支	1											22		23	24	24	
京支	1											33		35	35	33	2
京支	1											7		7	7	7	
京支	1											40		42	42	35	7
京支	1											12		16	16	16	
京支	1											25		28	28	27	1
大管 院計	66				3	54	1	3				730	3	794	860	761	99
古支	2											82		88	88	82	6
古支	7											14		16	16	16	
古支	5											26		32	32	37	2
古支	1											33		39	44	44	
古支	1											49		54	55	55	
古支	1											19		19	20	19	1
古支	1											9		12	13	13	
古支	1											4	1	6	6	6	
古支	1											15		16	15	15	
古管 院計	17	3			3	19	1	1				251	1	279	296	287	9
廣支	2											32		33	35	38	7
廣支	1											7		7	6	6	1
廣支	1											20		22	23	22	
廣支	1											6		12	12	12	
廣支	1											7		10	10	10	
廣支	4											10		10	10	10	
廣支	1											21		22	26	26	
廣支	1											21		22	23	20	2
廣支	1											6		6	6	6	
廣支	1											5		5	5	3	2

第三六表 當事者及利害關係人

裁判所	當事者及利害關係人								總人員
	件數								
	二人	三人以上 十人マテ	十一人以上 二十人マテ	二十人以上 五十人マテ	五十人以上 百人マテ	百人以上 二百人マテ	二百人以上	計	
甲府	—	1	—	—	—	—	—	1	7
長野	—	—	—	—	1	—	—	1	75
新潟	—	—	—	1	—	—	—	1	40
東京	1	—	—	—	—	—	—	1	44
神奈川	1	—	—	—	—	—	—	1	61
山梨	1	—	—	—	—	—	—	1	58
長野	1	—	—	—	—	—	—	1	38
山梨	1	—	—	—	—	—	—	1	2
山梨	5	3	1	—	—	—	—	10	74
山梨	1	—	—	—	—	—	—	1	2
計	11	5	1	5	3	—	—	25	451

第三七表 調停關係人員、旅費、日當及止宿料

裁判所	人員				旅費				日當				止宿料			
	調停委員	勸解 ヲシタル 者	證人	鑑定人	調停委員	勸解 ヲシタル 者	證人	鑑定人	調停委員	勸解 ヲシタル 者	證人	鑑定人	調停委員	勸解 ヲシタル 者	證人	鑑定人
長野	2	—	—	—	2	4.58	—	—	2	10.00	—	—	—	—	—	—
野村	2	—	—	—	2	20.00	—	—	2	—	—	—	—	—	—	—
高松	1	—	—	—	1	4.50	—	—	1	3.00	—	—	—	—	—	—
計	5	—	—	—	5	29.08	—	—	5	13.00	—	—	—	—	—	—

第三八表 調停記録ノ閱覽、謄寫、正本、謄本、抄本、證明書、下付件數及手数料

裁判所	件數							手数料						
	閱覽	謄寫	正本	謄本	抄本	事件ニ 關スル 證明書	計	閱覽	謄寫	正本	謄本	抄本	事件ニ 關スル 證明書	計
神戸	—	—	1	—	—	—	1	—	—	1.0	—	—	—	2.0

第三九表 破産總數及復權申立件數

地方裁判所	前年 ノ殘 件	本年内破産宣告 ヲ爲シタルモノ			計	破産者種別				終局			復權ノ申立					
		自己 申立 ニ因リ	債權者 ノ申立 ニ因リ	職權 ニ因リ		一 個人	合 名 會 社	合 資 會 社	株 式 會 社	計	終 局 計 算 ニ 因リ	協 約 ニ 因リ	其 他 ノ 法 ニ 因リ	未 終 局 計	許 可	棄 却	計	
東京	241	—	—	—	241	5	—	—	2	7	2	—	5	7	234	1	—	1
地方	4	—	—	—	4	—	—	—	—	—	—	—	—	—	4	—	—	—
地方	2	—	—	—	2	—	—	1	—	1	1	—	—	1	1	—	—	—
地方	2	—	—	—	2	—	—	—	—	—	—	—	—	—	2	—	—	—
地方	2	—	—	—	2	—	—	—	—	—	—	—	—	—	2	—	—	—
地方	2	—	—	—	2	—	—	—	—	—	—	—	—	—	2	—	—	—
地方	3	—	—	—	3	—	—	—	—	—	—	—	—	—	3	—	—	—
地方	2	—	—	—	2	1	—	—	—	1	—	—	1	1	1	—	—	—
地方	1	—	—	—	1	—	—	—	—	—	—	—	—	—	1	—	—	—
地方	10	—	—	—	10	1	—	—	—	1	1	—	—	1	9	—	—	—
地方	1	—	—	—	1	—	—	—	—	—	—	—	—	—	1	—	—	—
地方	1	—	—	—	1	1	—	—	—	1	—	—	1	1	—	—	—	—
地方	3	—	—	—	3	1	—	—	—	1	1	—	—	1	2	—	—	—
計	272	—	2	—	274	9	—	1	2	12	5	—	7	12	262	1	—	1
東京	18	—	—	—	18	4	—	—	—	4	2	—	2	4	14	—	—	—
地方	68	—	17	—	85	15	4	2	1	22	5	—	17	22	63	—	—	—
地方	35	—	—	—	35	2	1	—	2	6	5	—	1	6	29	—	—	—
地方	7	—	—	—	7	—	—	—	—	—	—	—	—	—	7	—	—	—
地方	7	—	—	—	7	—	—	—	—	—	—	—	—	—	7	—	—	—
地方	3	—	—	—	3	1	—	—	—	1	1	—	—	1	2	—	—	—
地方	1	—	—	—	1	—	—	—	—	—	—	—	—	—	1	—	—	—
地方	3	—	—	—	3	1	—	—	—	1	1	—	—	1	2	2	—	2
地方	1	—	—	—	1	—	—	—	—	—	—	—	—	—	1	—	—	—
地方	13	—	—	—	13	1	—	—	—	1	1	—	—	1	12	1	—	1
計	156	—	21	—	177	25	5	2	3	35	15	—	20	35	142	3	—	3
名古屋	13	—	—	—	13	—	—	—	—	—	—	—	—	—	13	—	—	—
地方	3	—	—	—	3	1	—	—	—	1	1	—	—	1	2	—	—	—
地方	2	—	—	—	2	—	—	—	1	1	—	—	2	2	—	—	—	—
地方	2	1	1	—	4	1	—	—	1	2	2	—	—	2	—	—	—	—
地方	14	—	—	—	14	1	—	—	—	1	1	—	—	1	13	—	—	—
地方	4	—	—	—	4	—	—	—	—	—	—	—	—	—	4	—	—	—
地方	1	—	—	—	1	—	—	—	—	—	—	—	—	—	1	—	—	—
計	39	1	1	—	41	3	—	1	2	6	4	—	2	6	35	—	—	—

第三九表 破産總數及復權申立件數 (續)

地方裁判所	前年ノ殘件	本年內破産宣告ヲ爲シタルモノ			計	破産者種別				終局			復權ノ申立					
		自己ノ申立ニ因リ	債權者ノ申立ニ因リ	職權ニ因リ		一個人	合名會社	合資會社	株式會社	計	終局計算ニ因リ	協諾ニ因リ	其他ノ方法ニ因リ	計	未終局	許可	棄却	計
廣島地方	2)	—	—	—	20	—	—	—	—	—	—	—	—	—	—	—	—	20
尾道支部	3	—	—	—	3	1	—	—	—	—	—	—	—	—	—	—	—	1
山口下關支部	5	—	—	—	5	—	—	—	—	—	—	—	—	—	—	—	—	5
阿山地方	8	—	—	—	8	—	—	—	—	—	—	—	—	—	—	—	—	8
津山支部	2	—	—	—	2	—	—	—	—	—	—	—	—	—	—	—	—	2
取地地方	1	—	—	—	1	—	—	—	—	—	—	—	—	—	—	—	—	1
松山支部	9	—	—	—	9	—	—	—	—	—	—	—	—	—	—	—	—	9
西條支部	1	—	—	—	1	—	—	—	—	—	—	—	—	—	—	—	—	1
宇和島支部	3	—	1	—	4	—	—	1	—	—	—	—	—	—	—	—	—	3
計	52	—	1	—	53	1	—	1	—	—	—	2	2	—	—	—	—	51
長崎地方	2	—	—	—	2	—	—	—	—	—	—	—	—	—	—	—	—	2
佐世支部	3	—	—	—	3	3	—	—	—	—	—	—	—	—	—	—	—	3
福岡支部	3	—	—	—	3	—	—	—	—	—	—	—	—	—	—	—	—	3
久留米支部	1	—	—	—	1	—	—	—	—	—	—	—	—	—	—	—	—	1
小倉支部	12	—	—	—	12	1	—	—	1	2	1	—	1	2	—	—	—	10
熊本地方	3	—	—	—	3	2	—	—	—	2	2	—	—	2	—	—	—	1
鹿兒島地方	4	—	—	—	4	—	—	—	—	—	—	—	—	—	—	—	—	4
計	28	—	—	—	28	6	—	—	1	7	6	—	1	7	—	—	—	21
宮城地方	2	—	—	—	2	—	—	—	—	—	—	—	—	—	—	—	—	2
若松支部	1	—	—	—	1	1	—	—	—	1	1	—	—	1	—	—	—	—
山形地方	3	—	—	—	3	1	—	—	—	1	—	—	1	1	2	—	—	1
米澤支部	2	—	—	—	2	—	—	—	—	—	—	—	—	—	—	—	—	2
計	8	—	—	—	8	2	—	—	—	2	1	—	1	2	—	—	—	6
札幌地方	10	—	—	—	10	—	—	—	—	—	—	—	—	—	—	—	—	10
小樽支部	11	—	—	—	11	—	—	—	—	—	—	—	—	—	—	—	—	11
函館地方	3	—	—	—	3	—	—	—	—	—	—	—	—	—	—	—	—	3
旭川地方	2	—	—	—	2	—	—	—	—	—	—	—	—	—	—	—	—	2
釧路地方	2	—	—	—	2	—	—	—	—	—	—	—	—	—	—	—	—	2
計	28	—	—	—	28	—	—	—	—	—	—	—	—	—	—	—	—	28
合計	583	1	25	—	609	46	5	5	8	64	33	—	31	64	545	5	—	5

一 本表「前年ノ殘件」前年表ノ未決ト差違アルハ大正十二年九月一日ノ大震災ニ因リ横濱地方裁判所ニ於テ不明トナリシ未済事件本年ニ至リ判明シタルニ由ル

一 山形地方裁判所ニ於テ其ノ他ノ方法ニ因リ終局シタル一件ハ不明ナルヲ以テ次表以下之ヲ缺ク

第四〇表 破産終局人員債權額及費用額

地方裁判所	破産者人員	債權者人員			債權額			費用其他
		優先權アルモノ	通常ノモノ	計	優先權アルモノ	通常ノモノ	計	
東京地方	7	6	159	165	12,310,000	904,966,800	917,276,800	1,850,000
浦和支部	1	—	55	55	—	176,003,870	176,003,870	4,385,040
沼津支部	1	3	2	5	17,284,276	6,017,710	23,301,936	215,800
長野支部	1	3	31	34	420,000	61,933,668	62,353,668	286,430
本支部	1	—	3	3	—	1,120,230	1,120,230	—
新潟支部	1	—	9	9	—	71,331,380	71,331,380	497,380
計	12	12	259	271	30,014,276	1,221,373,718	1,251,387,994	7,234,650
京都地方	4	1	31	32	159,050	74,777,575	74,936,625	1,139,370
大阪地方	22	1	119	120	1,300,000	713,811,889	715,111,889	6,069,381
神戸地方	6	1	36	37	105,000	79,016,350	79,121,350	911,510
大津地方	1	—	8	8	—	5,438,170	5,438,170	263,660
徳島地方	1	1	19	20	36,200	31,783,694	31,819,894	183,415
高知地方	1	—	17	17	—	10,437,623	10,437,623	341,040
計	35	4	230	234	1,600,250	915,265,301	916,865,551	8,910,376
安濃津地方	1	—	1	1	—	1,572,580	1,572,580	152,065
岐阜地方	2	1	3	4	12,129,500	46,107,930	58,237,430	713,750
福井地方	2	—	3	3	—	4,973,486	4,973,486	67,350
金澤地方	1	1	33	34	15,710	3,404,018	3,419,728	606,530
計	6	2	40	42	12,145,210	56,058,014	68,203,224	1,544,695
廣島地方	1	1	7	8	148,224	35,683,013	35,831,237	405,186
尾道支部	1	—	1	1	—	5,022,250	5,022,250	539,200
計	2	1	8	9	148,224	40,705,263	40,853,487	944,386
長崎地方	3	3	33	42	6,237,000	63,763,950	70,000,950	566,810
佐世支部	2	1	24	25	13,970	50,021,309	50,035,279	560,730
福岡支部	2	—	30	30	—	14,407,355	14,407,355	917,625
計	7	4	93	97	6,250,970	128,192,614	134,443,504	2,045,165
宮城地方	1	—	4	4	—	4,295,046	4,295,046	33,500
若松支部	1	—	4	4	—	4,295,046	4,295,046	33,500
計	1	—	4	4	—	4,295,046	4,295,046	33,500
合計	63	23	634	657	50,158,930	2,365,889,956	2,416,048,886	20,712,772

第四一表 破産終局件

地方裁判所	五圓マテ	拾圓マテ	貳拾圓マテ	五拾圓マテ	七拾五圓マテ	百圓マテ	貳百五拾圓マテ	五百圓マテ
東京控訴院轄	東京地方	—	—	—	—	—	—	—
	浦和地方	—	—	—	—	—	—	—
	長野地方	—	—	—	—	—	2	5
	松本支部	—	—	—	1	—	—	1
	新潟地方	—	—	—	—	—	—	—
計	—	—	—	1	—	2	6	4
大阪控訴院轄	京都地方	—	—	—	—	—	—	—
	大阪地方	—	—	—	—	—	—	—
	神戸地方	—	—	—	—	—	—	—
	大津地方	—	—	—	—	—	—	—
	徳島地方	—	—	—	—	—	—	—
高知地方	—	—	—	—	—	—	—	—
計	—	—	—	—	—	—	—	1
名古屋控訴院轄	安濃津地方	—	—	—	—	—	—	—
	岐阜地方	—	—	—	—	—	—	—
	福井地方	—	—	—	—	—	—	—
金澤地方	—	—	—	—	—	—	—	—
計	—	—	—	—	—	—	—	—
廣島控訴院轄	廣島地方	—	—	—	—	—	—	—
	尾道支部	—	—	—	—	—	—	—
	松山地方	—	—	—	—	—	—	—
宇和島支部	—	—	—	—	—	—	—	—
計	—	—	—	—	—	—	—	—
長崎控訴院轄	長崎地方	—	—	—	—	—	—	—
	佐世保支部	—	—	—	—	—	—	—
	福岡地方	—	—	—	—	—	—	—
小倉支部	—	—	—	—	—	—	—	—
熊本地方	—	—	—	—	—	—	—	—
計	—	—	—	—	—	—	—	—
宮城控訴院轄	福島地方	—	—	—	—	—	—	—
	岩手支部	—	—	—	—	—	—	—
計	—	—	—	—	—	—	—	—
合計	—	—	—	1	—	2	6	5

數ニ因ル債權額階級

七百五十圓マテ	千圓マテ	二千五百圓マテ	五千圓マテ	壹萬圓マテ	壹萬圓以上	計
1	—	—	2	2	2	7
—	—	—	—	—	1	1
5	1	11	6	1	—	34
—	1	—	—	—	—	3
1	1	1	3	1	1	9
7	3	12	11	4	4	54
—	—	—	1	1	1	4
1	2	3	5	2	9	23
—	—	2	—	—	4	6
—	—	—	—	1	—	1
—	—	—	—	—	1	1
—	—	—	—	—	1	1
1	2	5	6	4	16	35
—	—	1	—	—	—	1
—	—	—	—	—	2	2
—	1	—	1	—	—	2
—	—	—	1	—	—	1
—	1	1	2	—	2	6
—	—	—	—	—	1	1
—	—	—	—	1	—	1
—	—	—	—	—	1	2
—	—	—	—	—	3	3
—	—	—	—	1	1	2
—	—	—	—	2	—	2
—	—	—	—	—	3	7
—	—	—	1	—	—	1
—	—	—	1	—	—	1
8	6	18	20	12	27	105

第四二表 辨償ヲ受ケ又ハ配當

地方裁判所	債 権 額		計
	優先権アルモノ	通常ノモノ	
東京控訴院管轄	東京地方(終局計算=因リ)	5,007.540	5,007.540
	浦和地方(終局計算=因リ)	176,003.875	176,003.875
	長野地方(終局計算=因リ)	420.000	61,933.668
	新潟地方(終局計算=因リ)	—	71,331.330
	計	420.000	314,276.463
大阪控訴院管轄	京都地方(終局計算=因リ)	159.050	74,926.625
	大阪地方(終局計算=因リ)	—	179,523.043
	神戸地方(終局計算=因リ)	103.000	79,016.350
	大津地方(終局計算=因リ)	—	5,438.170
	徳島地方(終局計算=因リ)	36.200	31,819.894
	高知地方(終局計算=因リ)	—	10,437.623
計	300.250	381,135.505	
名古屋控訴院管轄	安濃津地方(終局計算=因リ)	—	1,572.530
	金澤地方(終局計算=因リ)	15.710	3,404.018
	計	15.710	4,976.598
広島控訴院管轄	広島地方(終局計算=因リ)	148.224	35,683.013
	尾道支部	—	5,022.250
	宇和島支部	—	—
計	148.224	40,705.263	
長崎控訴院管轄	長崎地方(終局計算=因リ)	6,237.000	63,763.950
	佐世保支部	—	8,571.960
	福岡地方(終局計算=因リ)	—	14,407.355
	熊本地方(終局計算=因リ)	—	—
計	6,237.000	86,743.265	
宮城控訴院管轄	福島地方(終局計算=因リ)	—	4,295.046
	若松支部	—	—
計	—	4,295.046	
合 計	7,121.184	832,132.140	839,253.324

第三九表=於テ終局計算=因リ終局シタルモノノ内福井地方ノ二件ハ償還額ナキヲ以テ之ヲ缺ク

ニ加ハリタル債権額及償還額

債 権 額	償 還 額	計	債 権 額 = 對 ス ル 償 還 額 ノ 歩 合								
			優先権アルモノ	通常ノモノ	計	百分ノ五以下	百分ノ十マテ	百分ノ二十五マテ	百分ノ五十マテ	百分ノ七十五マテ	百分ノ七十五以上
—	2,151.330	2,151.330	—	—	—	1	—	—	—	—	2
—	26,487.620	26,487.620	—	—	—	1	—	—	—	—	1
420.000	61,933.668	62,353.668	—	—	—	—	—	—	—	1	1
—	2,959.740	2,959.740	9	—	—	—	—	—	—	—	9
420.000	93,532.358	93,952.358	9	—	2	—	—	1	—	1	13
159.050	7,311.030	7,470.080	—	2	—	—	—	—	—	—	2
—	206.920	206.920	1	—	—	—	—	—	—	—	1
103.000	5,903.630	6,008.630	2	3	—	—	—	—	—	—	5
—	926.300	926.300	—	—	—	1	—	—	—	—	1
36.200	1,150.560	1,186.760	1	—	—	—	—	—	—	—	1
—	1,018.360	1,018.360	1	—	—	—	—	—	—	—	1
300.250	16,516.850	16,817.100	5	5	1	—	—	—	—	—	11
—	144.835	144.835	—	1	—	—	—	—	—	—	1
15.710	672.920	688.630	—	—	—	1	—	—	—	—	1
15.710	817.755	833.465	—	1	1	—	—	—	—	—	2
148.224	842.630	990.854	1	—	—	—	—	—	—	—	1
—	1,597.030	1,597.030	—	—	—	—	—	1	—	—	1
148.224	2,439.650	2,587.884	1	—	—	—	—	1	—	—	2
4,492.100	—	4,492.100	1	—	—	—	—	1	—	—	3
—	1,082.010	1,082.010	—	—	—	1	—	—	—	—	1
—	1,447.928	1,447.928	1	—	—	1	—	—	—	—	2
4,492.100	2,529.938	7,022.038	2	—	2	1	—	—	—	1	6
—	2.600	2.600	1	—	—	—	—	—	—	—	1
—	2.600	2.600	1	—	—	—	—	—	—	—	1
5,376.284	115,839.161	121,215.445	18	6	6	2	1	—	—	2	35

第四三表 破産者職業別

職業別	人員	職業別	人員	職業別	人員
呉服商	6	化粧品商	1	土木請負業	1
織物商	1	小間物商	2	有價証券現物賣買合名會社	1
生糸商	1	肥料商	1	電氣器具製造合名會社	1
雜貨商	4	外國貿易商	1	鐵工業合名會社	1
護謄商	1	仲立業	4	磁石商合名會社	1
金物商	1	珠那品製造	1	造花販賣合名會社	1
自轉車販賣商	1	綿布製造	2	金錢貸借業合資會社	1
米穀商	1	硝子製造	1	綿布製造合資會社	1
醬油商	1	機械製造	1	運送業合資會社	1
乾物商	1	紙工製造	1	信託業株式會社	1
乾肉商	1	清酒釀造	1	煉瓦製造株式會社	1
魚類商	1	豆腐製造	1	鐵工業株式會社	1
青物商	1	玩具製造	1	貿易商株式會社	2
木炭商	2	製材業	1		
文房具商	1	鐵工業	3	計	65
		料理店營業	2		

第四四表 支拂猶豫申立件數

地方裁判所	舊受	新受	總數	支拂猶豫ノ承諾ヲ得サルモノ	申立ヲ棄却シタルモノ	申立ヲ認可シタルモノ		取下タ	計	未結局
						後日ニ至リ破産ヲ開始シタルモノ	後日ニ至リ破産ヲ開始セザルモノ			
大阪控訴院管轄(大阪地方)	1	-	1	-	-	-	-	1	1	-

第四部 區裁判所 第四五表 和解事件總數

區裁判所	和解總數			和解事件ノ結果				未決
	舊受	新受	總數	和解調	和解不調	取下却下	結局合計	
東京控訴院管内	105	3,978	4,083	3,423	144	421	3,988	95
王須田	1	4	4	4	-	-	4	-
須田	1	1,202	1,203	914	40	196	1,150	53
ケ	2	10	10	7	2	1	7	3
宮本市	-	8	10	7	-	-	10	-
ケ	-	3	3	3	-	-	3	-
宮本市	-	3	3	3	-	-	3	-
ケ	-	6	6	4	-	2	6	-
都田	-	1	1	1	-	-	1	-
ケ	-	1	1	1	-	-	1	-
都田	-	1	1	1	-	-	1	-
ケ	-	5	5	2	3	-	5	-
都田	-	4	4	1	3	-	4	-
ケ	1	5	6	3	3	3	6	-
都田	1	10	11	2	6	3	11	-
ケ	-	5	5	2	3	-	5	-
都田	-	1	1	1	-	-	1	-
ケ	-	5	5	1	2	-	3	2
都田	-	18	18	7	7	2	16	2
ケ	1	3	3	2	1	-	3	-
都田	1	13	13	4	9	-	13	-
ケ	1	8	9	2	7	-	9	-
都田	1	3	3	3	-	-	3	-
ケ	-	2	2	1	4	-	5	-
都田	-	5	5	3	3	-	3	2
ケ	1	3	3	2	3	1	6	-
都田	2	31	33	12	4	9	25	8
ケ	-	5	5	2	2	1	5	-
都田	-	4	4	3	3	-	3	1
ケ	-	4	4	2	2	1	3	1
都田	2	4	4	2	1	1	3	3
ケ	-	1	1	1	1	-	1	-
都田	-	3	3	2	1	-	3	-
ケ	-	2	2	1	2	-	3	-
都田	-	3	3	1	2	1	3	2
ケ	-	4	4	1	3	-	4	-
都田	-	1	1	1	1	-	1	-
ケ	-	2	2	1	1	-	2	-
都田	2	15	17	8	7	1	16	1
ケ	-	2	2	2	2	-	2	-
都田	-	4	4	2	2	-	4	-
ケ	-	1	1	1	1	-	1	-
都田	-	2	2	2	-	-	2	-
ケ	-	2	2	2	-	-	2	-
都田	-	2	2	2	-	-	2	-
東京控訴院管内	119	5,403	5,522	4,439	269	641	5,349	173
京都	1	97	98	72	7	15	94	4
大阪	-	2	3	-	-	2	2	1
和歌山	-	1	1	-	1	-	1	-
奈良	-	1	1	-	-	-	1	-
和歌山	13	231	244	174	51	5	233	11
大阪	-	26	26	19	3	3	25	1
和歌山	-	2	2	1	1	-	2	-