




始



IT 3A-88

日本帝國司法省

第四十三刑事統計年報

大正六年

144-70



惟フニ統計事項ハ世運ノ推移ニ鑑ミ學術ノ進歩ニ伴ヒ常ニ更正ニ
 努メ活用ニ適セシメサル可カラスト雖モ數年ノ事跡ヲ攻究スルハ
 最モ必要ナルニヨリ本統計年報ヲ修正スルニ當リテモ累年比較ニ
 必要ナル事項ハ可成保存シ時代ノ経路ヲ連續セシメントシタルニ
 由リ久シク舊套ヲ脱セサリシ而已ナラス大正二年略式手續法ノ施
 行ニ際シ同事件ハ勿論同事件ヨリ公判ニ移リタル事件ニ付テ彼我
 ノ關係成績等ヲ知ランカ爲メ之ヲ別々ニ掲載シタルモ數年ノ資料
 ニ依リ稍々定論ヲ得ルニ至リ却テ之レアルカ爲メ一般的觀察ニ便
 ナラサルニヨリ第四十二統計年報ヨリ細別表ヲ除クノ外一審事件
 ハ一表ニ包括シ別欄又ハ表末ニ各事件ノ數ヲ掲載シ全體ニ付テ前
 年トノ連絡ヲ保持セシメ又一審事件ニ於ケル地方分布ノ犯罪關係
 ニ付テハ從來件數ヲ以テ統計シタルモ件數ヲ以テスルハ完全ナラ
 サルニヨリ人員ニ改メタリ然レトモ比年ノ連絡ヲ保持スル爲メ其
 總件數ヲ第一欄ニ殘シ置キタリ猶ホ一審ノ人員別表ニ付テハ從來
 未終局人員ヲ掲載シタルモ罪名別又ハ科刑別表ニ之レヲ措クハ適
 當ナラサルニ因リ之ヲ削除シタリ是亦前記ノ理由アルニヨリ卷頭
 統計要旨ノ末尾ニ其地方別未濟人員表ヲ置キタルヲ以テ若シ從來
 ト一致セシメテ觀ントスルモノハ採算ノ勞ヲ取ルヘシ其他ニアリ
 テモ多少ノ整理ヲ爲シタル箇所アリト雖モ大體ニ於テハ從前ノ例
 ニ由リタリ然レトモ統計事項ハ社會ノ要求ニ應シ新材料ヲ供給セ
 サルヘカラサルニヨリ猶ホ益進ンテ改善スル所アルヘシ

大正
 8 2. 9
 内交

日本國 司法省 刑事統計年報

目次

刑事統計要旨

第一類 捜査	1
第二類 豫審	4
第三類 第一審	8
第四類 上訴	28
第五類 公訴附帶私訴、訴訟費用	35
第六類 刑ノ執行猶豫、刑ノ執行其他	36
第七類 確定裁判ヲ經タル被告人ノ身上其他	41
第八類 外國人ニ關スル事件	62

附錄

刑事事件ノ事件別總件數表	63
同 終局期間表	64
同 處刑ノ大別及無罪免訴人員表	65
同 地方裁判所別未終局人員表	66
刑法犯有罪總人員及累犯關係ニ付テ	
人口十萬ニ對スル累年比較	68
人口十萬ニ對スル殺人其他ノ特種犯罪ノ累年比較	69

以下圖表

殺人、放火、強盜、通貨偽造罪犯人ノ累年比較	
竊盜、賭博、文書偽造罪犯人ノ累年比較	
人口、有罪被告人及人口十萬ニ對スル有罪被告人ノ各地方別比例	
人口十萬ニ對スル賭博、竊盜、詐欺、偽造罪犯人ノ各地方別比例	
人口十萬ニ對スル傷害、殺人、放火、強盜罪犯人ノ各地方別比例	

刑事統計表

第一類 捜査	
第一表 檢事局別 捜査事件ノ受理、終局、未終局件數及處分期間	2
第二表 罪名別 捜査事件ノ不起訴件數	16

第二類 豫審

第三表 裁判所別 豫審事件ノ受理、終結、未結案件數及審理期間	26
第四表 裁判所別 豫審終結被告人員	32
第五表 罪名別 豫審免訴人員	35
第六表 裁判所別 豫審判事ノ言渡シタル罰金、科料	38
第七表 裁判所別 豫審終結被告人ノ所遇	38

第三類 第一審

第八表 裁判所別 第一審總事件ノ受理、終局、未終局件數及審理期間	46
第九表 裁判所別 第一審事件終局總件數中刑法犯ノ受理別終局區分	60
第一〇表 裁判所別 第一審事件終局總件數中特別法犯ノ受理別終局區分	72
第一一表 裁判所別 通常第一審事件中刑法犯終局被告人ノ科刑其他ノ區分	84
第一二表 裁判所別 略式事件中刑法犯ノ件數、人員科刑其他ノ區分	96
第一三表 裁判所別 通常第一審事件中特別法犯終局被告人ノ科刑其他ノ區分	106
第一四表 裁判所別 略式事件中特別法犯ノ件數、人員科刑其他ノ區分	118
第一五表 罪名別 通常第一審事件中刑法犯終局被告人ノ科刑其他犯數、減免	128
第一六表 罪名別 略式事件中刑法犯終局被告人ノ科刑其他ノ區分	144
第一七表 罪名別 通常第一審事件中特別法犯終局被告人ノ科刑其他ノ區分	148
第一八表 罪名別 略式事件中特別法犯終局被告人ノ科刑其他ノ區分	156
第一九表 裁判所別 通常第一審事件中刑法犯有罪被告人ノ罪名區分	166
第二〇表 裁判所別 略式事件中刑法犯有罪被告人ノ罪名區分	178
第二一表 裁判所別 通常第一審事件中特別法犯有罪被告人ノ罪名區分	188
第二二表 裁判所別 略式事件中特別法犯有罪被告人ノ罪名區分	196

第二三表 裁判所別 第一審終局被告人ノ所遇 206
附 録
第一表 略式命令ニ對スル正式裁判ノ比較 218
第二表 廳府縣別 違警罪即決事件ト正式裁判事件 218
第三表 罪名別 違警罪即決ノ科刑區分 222

第四類 上 訴
控 訴
第二四表 裁判所別 控訴事件ノ受理、終局、未終局件數及取消理由、審理期間 226
第二五表 原判決ニ對スル控訴裁判ノ比較 246
第二六表 裁判所別 控訴終局被告人ノ所遇 246

上 告
第二七表 原裁判所別 上告事件ノ受理、終局、未終局件數及破毀理由 248
第二八表 審理期間別 上告事件ノ終局、未終局件數 250
第二九表 上告事件ノ終局被告人ノ所遇 250
第三〇表 裁判所別 上告破毀移送事件ノ件數、人員 250
第三一表 原判決ニ對スル上告裁判ノ比較 251

抗 告
第三二表 裁判所別 抗告事件ノ受理、終局、未終局件數及審理期間 251
第三三表 抗告申立ノ要旨及結果 252

再 審
第三四表 原裁判所別 再審事件ノ受理、終局、未終局件數及破毀理由 252
第三五表 審理期間別 再審事件ノ終局、未終局件數 253
第三六表 裁判所別 再審破毀移送事件ノ件數、人員 253

第五類 公訴附帶私訴、訴訟費用
第三七表 裁判所別 私訴事件ノ受理、終局、未終局件數 254
第三八表 請求種別 私訴事件ノ受理、終局、未終局件數 258
第三九表 裁判所別 豫審第一審、控訴審ニ於ケル證人鑑定人、通事人員及其他費用金額 258

第六類 刑ノ執行猶豫、刑ノ執行其他
第四〇表 裁判所別 刑ノ執行猶豫 274

第四一表 罪名別 刑ノ執行猶豫 288
第四二表 檢事局別 體刑ノ執行 306
第四三表 檢事局別 財産刑ノ執行 312
第四四表 刑期別 本刑ニ算入シタル未決勾留日數 331
第四五表 罪名別 本刑ニ算入シタル未決勾留日數 336
第四六表 廳府縣別 拘留刑ノ執行 340
第四七表 廳府縣別 科料刑ノ執行 342

第七類 確定裁判ヲ經タル被告人ノ身上其他
第四八表 罪名別 各審ニ於ケル確定被告人員 346
第四九表 各審ニ於ケル確定被告人ノ所遇 364
第五〇表 罪名別 刑法犯有罪被告人ノ科刑區分及併合罪犯數、受刑度數 364
第五一表 罪名別 刑法犯有罪被告人ノ配偶及子ノ有無年齡、種族 382
第五二表 罪名別 刑法犯有罪被告人ノ犯時月別 393
第五三表 罪名別 刑法犯有罪被告人ノ犯時住所 416
第五四表 罪名別 刑法犯有罪被告人ノ犯罪地 423
第五五表 罪名別 刑法犯有罪被告人ノ職業 440
第五六表 罪名別 刑法犯有罪被告人ノ信教、教育、資産、生計 444
第五七表 罪名別 刑法犯有罪被告人ノ犯罪原因 462
第五八表 罪名別 特別法犯有罪被告人ノ科刑區分 464

第八類 外國人ニ關スル事件
第五九表 檢事局別 捜査事件ノ受理、終局、未終局件數及被告人ノ國籍 504
第六〇表 裁判所別 豫審事件ノ受理、終結、未終局件數及被告人ノ國籍 508
六一表 裁判所別 第一審事件ノ受理、終局、未終局件數、人員 508
六二表 罪名別 第一審事件ノ終局、未終局件數、人員及被告人ノ國籍 512
六三表 裁判所別 控訴事件ノ受理、終局、未終局件數及被告人ノ國籍 514
六四表 裁判所別 上告事件ノ受理、終局、未終局件數及被告人ノ國籍 516

第四十三 刑事統計年報
刑事統計要旨

第一類 捜 査

檢事局ノ取扱ニ係ル捜査事件ノ受理、終局、未終局件數ヲ示セハ左ノ如シ

捜 査 事 件 件 數

年 度	受 理			終 局				未 終 局
	舊 受	新 受	計	起 訴	不 起 訴	其 他	計	
大 正 六 年	3,841	303,395	307,236	110,101	163,926	27,734	301,761	5,475
大 正 五 年	4,617	291,956	296,573	104,634	162,510	25,588	292,732	3,841
大 正 四 年	4,314	277,654	281,968	103,332	148,829	25,190	277,351	4,617
大 正 三 年	3,286	276,375	279,661	103,302	147,341	24,704	275,347	3,314
大 正 二 年	1,907	271,484	273,391	110,876	133,084	26,145	270,105	3,286
大 正 元 年	1,961	259,913	261,874	117,540	118,793	23,634	259,967	1,907
明治四十四年	1,875	246,299	248,174	120,788	103,811	21,614	246,213	1,961
明治四十三年	1,715	225,540	227,255	114,758	90,732	19,878	225,368	1,875
明治四十二年	1,691	216,221	217,912	116,081	80,221	19,896	216,198	1,715
明治四十一年	962	202,476	203,438	101,670	80,266	19,823	201,759	1,691

(前年未終局件數ト翌年舊受件數ノ符合セサルハ前年未終局ニ誤謬アリシニ因ル)

前表ニ依リテ大正六年ハ前年ニ比シ舊受一割六分八厘ヲ減少シ新受三分九厘ヲ増加シ總件數ニ付テハ三分六厘ヲ増加シ終局シタルモノ三分一厘終局セサルモノ四割二分五厘ヲ各増加シタリ又終局シタルモノ、内起訴シタルモノニ付テハ五分二厘起訴セサルモノニ付テハ〇分九厘其他ノモノニ付テハ八分四厘ヲ各増加シタリ
捜査事件ノ趨勢ハ既ニ前年ノ本統計要旨ニ述ヘタル如ク逐年増加スルノミニシテ今ヤ三十萬ヲ超過スルニ至ル之ヲ刑法改正當時ニ比スレハ約五割以上ヲ増加シ明治四十年頃ニ比スレハ約二倍ナラントス
大正六年ハ特殊ナル衆議院議員選舉法違犯事件

四千百〇四件府縣會議員及其他ノ議員選舉違犯事件二千二百二十一件ニシテ此等ノ犯罪ハ全ク特殊ノモノナルニヨリ之ヲ除去シ平時狀態トシテ之ヲ前年ニ比較スルニ猶ホ新受一分八厘ヲ増加シタリ
事件ノ増加ニ付テ最近五年間ニ於ケル一ケ年ノ増加率ヲ見ルニ百件ニ付テ三件三分餘ナリ又之ヲ大正六年ノ現住人口ニ對スレハ人口十萬ニ付テ五百四十八件一分ヲ算シ大正二年ニ於ケル其割合五〇八件七分ニ比スレハ約四十件ヲ増加セリ
起訴シタルモノト起訴セサルモノニ付キ最近五年間ノ地方裁判所別比例ヲ示セハ次表ノ如シ

地方裁判所	大正六年		大正五年		大正四年		大正三年		大正二年		五ヶ年平均	
	起訴	不起訴	起訴	不起訴	起訴	不起訴	起訴	不起訴	起訴	不起訴	起訴	不起訴
東横浦千水字前野甲長新	36.0	64.0	33.2	66.8	34.8	65.2	33.5	66.5	39.5	60.5	35.4	64.6
京濱和葉戸宮橋岡野野	44.5	55.5	43.3	56.7	43.3	56.7	44.8	55.2	51.9	48.1	45.6	54.4
京都府宇治市	49.8	50.2	51.1	48.9	55.8	44.2	57.9	42.1	59.1	40.9	54.7	45.3
京都府宇治市	42.3	57.7	37.2	62.8	46.1	53.9	39.8	60.2	39.7	60.9	41.0	59.0
京都府宇治市	47.1	52.9	42.7	57.3	41.1	58.9	42.2	57.8	50.4	49.6	44.7	55.3
京都府宇治市	38.4	61.6	31.7	68.3	40.0	60.0	33.6	66.4	35.5	64.5	35.8	64.2
京都府宇治市	45.3	54.7	45.7	54.3	48.1	51.9	51.7	48.3	56.1	43.9	49.4	50.6
京都府宇治市	52.0	48.0	47.6	52.4	52.7	47.3	47.6	52.4	44.2	55.8	48.8	51.2
京都府宇治市	38.9	61.1	42.3	57.7	49.0	51.0	50.4	49.6	50.7	49.3	46.3	53.7
京都府宇治市	44.3	55.7	39.2	60.8	41.8	58.2	36.2	63.8	37.5	62.5	39.8	60.2
京都府宇治市	34.7	65.3	35.2	64.8	40.7	59.3	42.1	57.9	43.8	56.2	39.3	60.7
京大	39.6	60.4	35.5	64.5	41.6	58.4	43.3	56.7	44.9	55.1	41.0	59.0
大阪府	33.6	66.4	40.1	59.9	42.2	57.8	44.6	55.4	52.5	47.5	42.6	57.4
大阪府	33.1	66.9	31.0	69.0	37.8	62.2	43.6	56.4	51.9	48.1	39.5	60.5
大阪府	27.9	72.1	21.5	78.5	33.6	66.4	39.6	60.4	46.0	54.0	33.7	66.3
大阪府	30.7	69.3	38.1	61.9	38.7	61.3	44.7	55.3	58.9	41.1	42.2	57.8
大阪府	47.3	52.7	39.8	60.2	44.5	55.5	45.0	55.0	49.7	50.3	45.3	54.7
大阪府	3.45	65.5	33.8	66.2	39.5	60.5	40.4	59.6	42.3	57.7	38.1	61.9
大阪府	4.54	54.6	42.3	57.7	43.1	56.9	51.0	49.0	48.5	51.5	46.1	53.9
大阪府	32.5	67.5	32.8	67.2	36.1	63.9	40.2	59.8	46.8	53.2	37.7	62.3
名古	39.1	60.9	37.1	62.9	38.2	61.8	38.6	61.4	38.3	61.7	38.3	61.7
名古	38.3	61.7	33.8	66.2	42.6	57.4	36.6	63.4	35.4	64.6	35.3	64.7
名古	42.8	57.2	36.2	63.8	34.8	65.2	37.9	62.1	38.7	61.3	38.1	61.9
名古	52.5	47.5	37.3	62.7	38.8	61.2	35.6	64.4	33.8	66.2	39.6	60.4
名古	49.6	50.4	30.4	69.6	35.1	64.9	37.6	62.4	37.6	62.4	38.1	61.9
名古	45.2	54.8	38.7	61.3	38.6	61.4	39.2	60.8	37.8	62.2	39.9	60.1
廣山	42.0	58.0	41.1	58.9	40.6	59.4	40.5	59.5	46.8	53.2	42.2	57.8
廣山	32.1	67.9	34.4	65.6	37.5	62.5	43.2	56.8	40.6	59.4	37.6	62.4
廣山	34.9	65.1	39.2	60.8	41.2	58.8	37.3	62.7	43.1	56.9	39.1	60.9
廣山	41.0	59.0	39.7	60.3	37.0	63.0	36.5	63.5	32.3	67.7	37.3	62.7
廣山	39.1	60.9	35.2	64.8	37.6	62.4	36.7	63.3	41.5	58.5	38.0	62.0
廣山	37.5	62.5	40.5	59.5	42.0	58.0	42.7	57.3	47.5	52.5	42.0	58.0
長佐	40.3	59.7	51.4	48.6	55.7	44.3	58.7	41.3	56.3	43.7	52.5	47.5
長佐	44.3	55.7	40.9	59.1	39.5	60.5	43.7	56.3	51.0	49.0	43.9	56.1
長佐	37.0	63.0	36.8	63.2	36.5	63.5	40.1	59.9	45.9	54.1	39.3	60.7
長佐	33.4	66.6	35.1	64.9	40.3	59.7	39.5	60.5	49.8	50.2	39.6	60.4
長佐	40.8	59.2	42.3	57.7	34.6	65.4	30.6	69.4	36.5	63.5	37.0	63.0
長佐	29.7	70.3	36.6	63.4	42.5	57.5	36.7	63.3	45.4	54.6	38.2	61.8
長佐	40.8	59.2	35.1	64.9	32.6	67.4	37.5	62.5	39.9	60.1	37.2	62.8
長佐	63.9	36.1	62.0	38.0	58.6	41.4	65.9	34.1	63.9	36.1	62.9	37.1
仙福	49.6	50.4	43.8	56.2	39.7	60.3	37.4	62.6	44.8	55.2	43.1	56.9
仙福	41.2	58.8	38.2	61.8	38.2	61.8	37.5	62.5	45.3	54.7	40.1	59.9
仙福	43.3	56.7	41.3	58.7	49.7	50.3	38.9	61.1	41.1	58.9	42.9	57.1
仙福	59.8	40.2	59.7	40.3	53.2	46.8	43.2	56.8	51.2	48.8	53.4	46.6
仙福	40.8	59.2	50.8	49.2	51.8	48.2	47.6	52.4	56.3	43.7	49.5	50.5
仙福	45.9	54.1	42.9	57.1	44.6	55.4	39.1	60.9	46.8	53.2	43.9	56.1
函札	55.8	44.2	49.0	51.0	54.6	45.4	41.1	58.9	42.6	57.4	48.6	51.4
函札	45.6	54.4	46.6	53.4	41.5	58.5	44.4	55.6	50.4	49.6	45.7	54.3
函札	46.1	53.9	42.0	58.0	—	—	—	—	—	—	44.0	56.0
函札	41.5	58.5	40.4	59.6	41.5	58.5	48.1	51.9	50.8	49.2	44.5	55.5
函札	41.8	58.2	43.8	56.2	36.8	63.2	39.7	60.3	41.4	58.6	40.7	59.3
平均	40.2	59.8	39.0	61.0	41.0	59.0	41.2	58.8	45.5	54.5	41.4	58.6

前表ニ依レハ大正六年ノ平均ハ起訴四十件二分
 不起訴五十九件八分ニシテ前年ニ比スレハ起訴
 一件二分ヲ増加シ五年平均ニ比スレハ起訴一件
 二分ヲ減少シタリ

起訴ニ付テ既往ヲ見ルニ前年マテハ漸次減少シ
 タルモ本年ニ至リ前記ノ如ク増加シタルハ或ハ
 本年ハ議員選舉違犯ノ如キ特殊犯罪ノ多數ナリ
 シニモ因ルナラン

起訴不起訴ノ比例ニ付テハ一般ノ平均ハ前記ノ
 如ク不起訴ハ多數ニシテ起訴シタルモノ少ナキ
 モ各廳別ニ見レハ又然ラサルモノアリ

起訴ノ割合多數ナル地方ヲ擧グレハ

那覇 六十三件九分 盛岡 五十九件八分
 函館 五十五件八分 福井 五十二件五分
 静岡 五十二件

ニシテ前記ノ内福井ヲ除クノ外ハ前年及其前年
 ニ於テモ亦多數ナリシ地方ナリ

不起訴ノ割合多數ナル地方ヲ擧グレハ

奈良 七十二件一分 鹿兒島 七十件三分
 大津 六十九件三分 山口 六十七件九分
 高知 六十七件五分 神戸 六十六件九分

ニシテ其他平均ヨリ五件以上多數ナルハ大分、
 大阪、徳島、新潟、岡山ナリ又一件以上多數ナ
 ルハ東京、福岡、松山、安濃津、宇都宮、甲府
 名古屋、松山ノ各地方ナリ

起訴ヲ爲シタルモノニ就キ既往十年間ニ於ケル
 豫審、公判、略式手續請求ノ區別ヲ列擧スレハ

次ノ如シ
 捜査事件中起訴區分

年 度	起訴總件数	豫審請求	公判請求	略式手 續請求
大正六年	110,101	4,932	44,829	60,340
大正五年	104,634	5,202	47,122	52,310
大正四年	103,332	6,281	49,874	47,177
大正三年	103,302	6,223	54,015	43,064
大正二年	110,876	7,672	82,846	20,358
大正元年	117,540	9,215	108,325	—
明治四十四年	120,788	10,222	110,566	—
明治四十三年	114,758	10,381	104,377	—
明治四十二年	116,081	10,959	105,122	—
明治四十一年	101,670	8,662	93,008	—

前表ニ依レハ大正六年ハ前年ニ比シ豫審請求五
 分二厘公判請求四分九厘ヲ各減少シ略式手續請
 求一割五分四厘ヲ増加シタリ

起訴區別ニ付キ總數百ニ對スル比例ヲ擧グレハ

豫審請求四件五分公判請求四十件七分略式手續
 請求五十四件八分ニシテ之ヲ前年ニ比スレハ豫
 審請求〇件五分公判請求四件三分ヲ各減少シ略
 式手續請求四件八分ヲ増加シタリ

豫審請求ニ付テハ近年聊カ減少ノ傾向アリ捜査
 事件ノ増加ニ伴ハサルハ起訴ノ手續ヲ爲サ、ル
 モノ、増加シタルニ由リ又公判請求ノ減少シタ
 ルハ略式手續請求ノ年々増加シ來ルニモ由ルナ
 ラン而シテ略式手續請求ハ同法施行ノ初年ニ比
 較スレハ十九割六分殆ント三倍ニ増加シタリ

不起訴處分ノ理由ヲ區別スレハ次ノ如シ

捜査事件中不起訴區分

年 度	不起訴案件數	罪トナラス	證據不十分	心神喪失者	公訴不受理	起訴猶豫	其 他
大正六年	163,926	14,795	33,389	218	7,001	79,373	29,150
大正五年	162,510	11,921	40,825	247	7,631	75,882	26,004
大正四年	148,829	11,947	36,900	218	7,448	66,203	26,113
大正三年	147,341	13,067	32,662	215	5,965	68,509	26,923
大正二年	133,984	13,574	28,962	183	5,606	60,001	24,758
大正元年	118,793	14,829	26,170	207	5,441	48,726	23,421
明治四十四年	103,811	15,495	25,191	175	4,878	35,935	22,137
明治四十三年	90,732	17,504	20,738	174	4,983	27,528	19,805
明治四十二年	80,221	17,329	17,716	186	4,222	21,378	19,440

(明治四十一年ハ不起訴ノ區分不明ノ箇所アリ掲載セズ)

前表ニ依レハ大正六年ハ前年ニ比シ證據不十分一分八厘心神喪失一分七厘公訴不受理八分三厘ヲ各減少シ罪トナラス二割四分一厘起訴猶豫四分六厘其他ノモノ一割二分一厘ヲ各増

加シタリ而シテ既往各年ヲ通覽スルニ證據不十分ハ年々増加シ本年ニ至リ初メテ減少シ罪トナラサルモノハ年々減少シタルニ又始メテ増加シ起訴猶豫ハ近年著シク増加シタリ

第二類 豫 審

豫審事件ノ受理、終結、未終結件數ヲ示セハ次ノ如シ

豫 審 事 件 件 數

年 度	受 理			終 結				未 終 結
	舊 受	新 受	計	公判ニ付ス	免 訴	管轄違其他	計	
大正六年	535	4,948	5,483	4,618	231	26	4,875	608
大正五年	782	5,251	6,033	5,176	286	36	5,498	535
大正四年	627	6,324	6,951	5,872	286	34	6,192	759
大正三年	635	6,269	6,904	5,946	290	41	6,277	627
大正二年	929	7,735	8,664	7,542	456	31	8,029	635
大正元年	943	9,326	10,269	8,747	550	43	9,340	929
明治四十四年	1,041	10,317	11,358	9,679	655	82	10,416	942
明治四十三年	1,126	10,518	11,644	9,718	819	66	10,603	1,041
明治四十二年	920	11,202	12,122	10,012	895	82	10,989	1,133

(明治四十一年ハ不明ノ箇所アリ掲載セズ、未終結ト舊受ト符合セサルハ捜査事件表ノ備考ニ同シ)

前年ニ依レハ大正六年ハ前年ニ比シ舊受三割一分六厘新受五分八厘ヲ各減少シ總件數ニ付テハ九分一厘ヲ減少シ終結シタルモノ一割一分三厘ヲ減少シ終結セサルモノ一割三分六厘ヲ増加シタリ又終結シタルモノ、内公判ニ付シタルモノ

一割〇八厘免訴シタルモノ一割九分二厘管轄違其他ノモノ二割七分八厘ヲ各減少シタル
公判ニ付シタルモノト免訴シタルモノ、總數百ニ對スル比例ニ付テ最近五年間ノ地方裁判所別ヲ列擧スレハ次表ノ如シ

地方裁判所	大正六年		大正五年		大正四年		大正三年		大正二年		五ヶ年平均		
	公判ニ付ス	免 訴	公判ニ付ス	免 訴	公判ニ付ス	免 訴	公判ニ付ス	免 訴	公判ニ付ス	免 訴	公判ニ付ス	免 訴	
東 京 京濱和葉戸宮橋阿府野湯	94.1	5.9	96.2	3.8	96.1	3.9	96.0	4.0	94.9	5.1	95.5	4.5	
	92.5	7.5	92.8	7.2	96.3	3.7	93.2	6.8	96.7	3.3	94.3	5.7	
	93.4	6.6	98.4	3.6	93.7	6.3	96.8	3.2	97.1	2.9	95.5	4.5	
	96.2	3.8	94.1	5.9	96.6	3.4	93.4	6.6	94.3	5.7	94.9	5.1	
	94.3	5.7	90.9	9.1	92.1	7.9	93.1	6.9	93.0	7.0	92.7	7.3	
	96.2	3.8	98.7	1.3	96.1	3.9	100.0	0.0	94.3	5.7	97.1	2.9	
	92.4	7.6	90.8	9.2	96.1	3.9	95.7	4.3	96.2	3.8	94.2	5.8	
	92.8	7.2	95.8	4.2	91.9	8.1	96.5	3.5	94.5	5.5	94.3	5.7	
	94.8	5.2	94.9	5.1	98.1	1.9	98.8	1.2	97.9	2.1	96.9	3.1	
	96.3	3.7	91.4	8.6	97.0	3.0	95.2	4.8	94.1	5.9	94.8	5.2	
97.5	2.5	89.4	10.6	92.6	7.4	95.6	4.4	92.4	7.6	93.5	6.5		
京 大 京大神奈大和徳高	98.4	1.6	98.7	1.3	95.5	4.5	90.9	9.1	94.7	5.3	95.6	4.4	
	98.3	1.7	100.0	0.0	97.4	2.6	95.3	4.7	91.9	8.1	96.6	3.4	
	97.7	2.3	92.3	7.7	98.2	1.8	98.4	1.6	93.1	6.9	95.9	4.1	
	100.0	—	97.2	2.8	95.1	4.9	96.8	3.2	94.4	5.6	96.7	3.3	
	100.0	—	100.0	0.0	100.0	0.0	91.7	8.3	96.2	3.8	97.6	2.4	
	100.0	—	97.0	3.0	94.1	5.9	98.6	1.4	91.8	8.2	96.3	3.7	
	94.9	5.1	96.1	3.9	97.0	3.0	94.3	5.7	96.0	4.0	95.7	4.3	
	90.3	9.7	100.0	0.0	97.9	2.1	98.8	1.2	93.6	6.4	96.1	3.9	
	100.0	—	100.0	0.0	98.2	1.8	96.4	3.6	95.6	4.4	98.0	2.0	
	名 古 屋 名安岐福金富	93.8	6.2	91.8	8.2	94.9	5.1	96.5	3.5	96.4	3.6	94.7	5.3
86.4		13.6	92.2	7.8	96.2	3.8	98.4	1.6	100.0	0.0	94.6	5.4	
94.1		5.9	96.0	4.0	97.1	2.9	91.3	8.7	96.0	4.0	94.9	5.1	
95.0		5.0	91.8	8.2	94.1	5.9	96.0	4.0	98.3	1.7	95.0	5.0	
96.6		3.4	97.1	2.9	98.1	1.9	96.7	3.3	98.9	6.1	96.5	3.5	
92.5		7.5	95.7	4.3	97.7	2.3	98.1	1.9	92.3	7.7	95.3	4.7	
廣 島 島口山取江山		95.7	4.3	97.0	3.0	97.8	2.2	96.3	3.7	94.6	5.4	96.3	3.7
		93.4	6.6	94.3	5.7	90.1	9.9	89.9	10.1	93.9	6.1	92.3	7.7
		96.6	3.4	93.0	6.4	90.7	9.3	93.8	6.2	95.8	4.2	94.1	5.9
		91.3	8.7	93.2	6.8	96.3	3.7	93.6	6.4	92.4	7.6	93.4	6.6
	95.8	4.2	95.3	4.7	89.7	10.3	93.9	6.1	87.9	12.1	92.5	7.5	
	94.1	5.9	93.3	6.7	94.2	5.8	97.1	2.9	92.2	7.8	94.2	5.8	
	長 崎 崎賀岡分本島崎那	95.4	4.6	91.7	8.3	94.8	5.2	93.1	6.9	93.4	6.6	93.7	6.3
		98.5	1.5	95.2	4.8	95.5	4.5	100.0	0.0	97.4	2.6	97.3	2.7
		97.8	2.2	96.0	4.0	98.5	1.5	98.3	1.7	97.1	2.9	97.5	2.5
		98.4	1.6	94.8	5.2	95.1	4.9	95.3	4.7	95.3	4.7	95.8	4.2
97.9		2.1	97.5	2.5	99.0	1.0	97.6	2.4	92.5	7.5	96.9	3.1	
93.2		6.8	95.5	4.5	92.0	8.0	88.5	11.5	87.0	13.0	91.2	8.8	
85.7		14.3	90.8	9.2	90.6	9.4	95.4	4.6	90.0	10.0	90.5	9.5	
98.3		1.7	100.0	0.0	97.2	2.8	96.2	3.8	93.3	6.7	97.0	3.0	
仙 臺 臺島形岡田森		98.6	1.4	96.4	3.6	96.8	3.2	92.1	7.9	96.0	4.0	96.0	4.0
		96.9	3.1	94.7	5.3	95.5	4.5	93.4	6.6	92.0	8.0	94.5	5.5
	93.3	6.7	87.4	12.6	92.8	7.2	90.7	9.3	90.4	9.6	90.9	9.1	
	98.7	1.3	97.8	2.2	96.4	3.6	98.3	1.7	94.3	5.7	97.1	2.9	
	95.0	5.0	95.7	4.3	91.9	8.1	94.3	5.7	91.2	8.8	93.6	6.4	
	94.3	5.7	94.7	5.3	96.6	3.4	94.9	5.1	97.1	2.9	95.5	4.5	
	函 館 館幌川路太	94.4	5.6	98.4	1.6	98.0	2.0	100.0	0.0	95.0	5.0	97.2	2.8
		97.1	2.9	95.4	4.6	94.4	5.6	96.6	3.4	97.4	2.6	96.2	3.8
		94.2	5.8	100.0	0.0	—	—	—	—	—	—	97.1	2.9
		97.3	2.7	96.3	3.7	98.6	1.4	95.3	4.7	97.6	2.4	97.0	3.0
97.3		2.7	93.1	6.9	100.0	0.0	92.0	8.0	95.6	4.4	95.6	4.4	
平 均		95.2	4.8	94.8	5.2	95.4	4.6	95.3	4.7	94.3	5.7	95.0	5.0

前表=依レハ大正六年ノ平均ハ公判=付シタルモノハ九十五件二分免訴シタルモノ四件八分ニシテ公判=付シタルモノハ前年=比シ〇件四分五年平均=比シ〇件二分ヲ各増加シ免訴ハ之ニ反シ各其割合ヲ以テ減少ヲナシタリ

前記平均比例=付テ既往ヲ見ルニ大正二年ヨリ同四年マテハ免訴シタルモノ漸次減少シタリシニ同五年ハ聊カ増加シ本年ニ至リ又聊カ減少シタリ

而シテ猶ホ五ヶ年平均ノ全體ノ比例ト本年ノ地方別比例トヲ對照スレハ却テ免訴ノモノ増加シ公判=付シタルモノ減少シタル地方アリ

其減少數及ヒ地方ヲ舉クレハ
宮崎九件八分 安濃津八件四分 高知四件七分
鳥取三件七分 前橋二件六分

之ニ次クハ
横濱二件五分 静岡二件二分 鹿兒島一件八分
山形一件七分 浦和 各一件六分
名古屋一件二分

ニシテ東京、松山、岐阜、青森、旭川、水戸、函館、甲府、徳島ハ〇件一分乃至〇件九分ヲ減少シタリ

之ニ反シ免訴ノ割合減少シ公判=付シタルモノノ割合増加シタルハ二十七地方ニシテ奈良、和歌山、大津、高知ハ全部公判=付シタルモノニシテ免訴シタルモノ無シ
其増加數及ヒ地方ヲ舉クレハ

盛岡三件七分 仙臺三件六分 佐賀三件五分
京都各三件四分 那覇各三件三分 神戸二件七分
熊本二件九分 福岡二件八分 新潟二件五分
金澤各一件六分 釧路各二件三分 札幌二件一分
長野一件三分 宇都宮 各一件二分

ニシテ松江、廣島、長崎ハ〇件四分乃至〇件八分ヲ増加シ福井、秋田ハ平均ト同數ナリ

豫審事件ノ趨勢ハ既ニ總件數表ノ示ス如ク大正四年ノ新受件數ニ於テ聊カ増加ヲ見ルノミニシテ其他ハ年々減少シ來リ而カモ大正六年ハ衆議院議員選舉ニ際シ特殊ナル該違犯事件ノ夥多ナリシニ拘ラス前年ヨリ減少シ(被告人員ニ付テハ二割以上ヲ増加セリ次ノ略説ヲ參照スヘシ)又前回選舉ノ事アリタル大正四年ニ比スルニ二割一分七厘ヲ減少シタリ

猶ホ前記件數中終結被告人ニ就キ終結區分ヲ示セハ次ノ如シ

豫審終結被告人員

年 度	終 結 總 被告人員	公判=付ス	免 訴	管轄違 其他
大正六年	12,062	11,444	613	5
大正五年	9,836	9,072	757	7
大正四年	14,463	13,551	904	8
大正三年	10,648	9,793	850	5
大正二年	14,200	12,925	1,271	4

前表=依レハ大正六年ハ前年=比シ公判=付シタルモノ二割六分二厘ヲ増加シ免訴一割九分管轄違其他ノモノ二割八分六厘ヲ各減少シ被告總人員ニ付テハ二割二分六厘ヲ増加シタリ

前記總人員ノ増加ハ衆議院議員選舉法違犯ニ係ルモノ四千六百十八人ニシテ前年ハ是等ノモノ少數ナリシニ因ルヘシ之ヲ控除スレハ却テ前年ヨリ二割四分ヲ減少シタルモノ、如シ

豫審免訴理由區分

年 度	免 訴 總 人員	免 訴 理 由						
		證 憑 不 十分	罪 不 成 立	法 律 上 免 罪	全 心 神 喪 失	親 告 罪 係 屬 告 訴 棄 訴	起 訴 法 不 當	其 他
大正六年	613	526	3	2	26	29	—	27
大正五年	757	686	6	—	23	28	3	11
大正四年	904	790	10	4	41	62	4	20
大正三年	850	719	21	1	22	55	2	30
大正二年	1,271	1,153	15	3	33	58	1	8

前表=依レハ大正六年ハ前年=比シ證憑不十分二割三分三厘罪トナラス五割ヲ各減少シ必神喪失者一割三分親告罪ニ係ル告訴棄三分六厘其他ノモノ十四割五分四厘ヲ各増加シタリ

免訴人員ハ終結總被告人百人ニ付テ五人ノ割合ニシテ最モ多數ナル年ニテ猶ホ十人ヲ出テス又免訴中ノ大部分ハ證憑不十分ニシテ總人員ノ八割五分八厘ヲ占メ之ニ次クハ親告者ニ係ル告訴棄、心神喪失者ナルモ其割合五分未滿ナリ

豫審終結被告人ノ所遇

豫審終結被告人ノ所遇ヲ區別スレハ勾留シタルモノ八千八百六十二人勾留セサルモノ三千〇六十八人其總數百ニ對スル比例ヲ舉クレハ勾留シタルモノ七十四人三分勾留セサルモノ二十五人七分ニシテ之ヲ前年ニ比スレハ勾留シタルモノ

一割二分九厘ヲ増加シ勾留セサルモノモ亦六割一分六厘ヲ増加シ其比例ニ付テハ勾留シタルモノ六人二分ヲ減少シタリ

勾留期間ノ區別ヲ舉クレハ十五日以内二千八百七十九人、一月以内二千三百九十一人、二月以内千九百八十七人、三月以内七百七十二人、六月以内七百十九人、一年以内百〇一人、一年以上十三人ニシテ其總數百ニ對スル比例ヲ舉クレハ十五日以内三十二人五分、一月以内二十七人二月以内二十二分四分、三月以内八分七分、六月以内八分一分、一年以内一分一分、一年以上〇人二分ニシテ之ヲ前年ノ比例ニ比較スレハ十五日以内九人八分一月以内〇人九分ヲ増加シ二月以内一人九分三月以内三人四分六月以内三人三分一年以内一人八分、一年以上〇人三分ヲ各減少シタリ

勾留シタルモノ、内責付シタルモノ千四百十八人保釋シタルモノ二千七百十八人保釋請求ヲ棄却シタルモノ千二百二十八人ニシテ之ヲ前年ニ比スレハ責付シタルモノ十一割四分九厘保釋シタルモノ五割一分三厘保釋請求ヲ棄却シタルモノ四割ヲ各増加シタリ

保釋ニ付テハ許可シタルモノ七割一分請求ヲ棄却シタルモノ二割九分ノ割合ニシテ之ヲ前年ニ比スレハ許可シタルモノ〇割二分ヲ増加シ棄却シタルモノハ之ニ反シ〇割二分ヲ減少シタリ

勾留總人員ニ就テ責付シタルモノ、保釋シタル

モノ、保釋請求ヲ棄却シタルモノ、保釋請求ナキモノトニ區別シ其總數百ニ對スル比例ヲ舉クレハ責付十六人、保釋三十八七分、保釋請求棄却十三人七分、保釋請求ナキモノ三十九人六分ニシテ之ヲ前年ノ比例ニ比較スレハ責付七人六分保釋七人八分保釋請求棄却三人四分ヲ各増加

シ保釋請求ナキモノ十八人八分ヲ減少シタリ保釋ヲ取消シタルモノ四人責付ヲ取消シタルモノ二人ニシテ前年ニ比スレハ責付取消ハ同數ナルモ保釋取消ハ二人ヲ増加シタリ又保釋取消ハ保釋千人ニ付テ一人五分責付取消ハ責付千人ニ付テ一人四分ノ割合ナリ

第三類 第一審

第一審 裁判事件ノ總件數及被告總人員

通常第一審事件、略式手續法第三條第六條ニ依ル通常裁判事件、略式命令ニ對スル正式裁判事件、警察署ノ即決ニ對スル正式裁判事件、略式手續ニ依ル事件ノ總件數ヲ示セハ次表ノ如シ

第一審 裁判事件ノ總件數

事 件	受 理			終 局				未 終 局	
	舊 受	新 受	計	有 罪	無罪免訴	消滅其他	計		
通常第一審事件	大正六年	6,107	48,723	54,830	47,732	787	101	48,620	6,210
	大正五年	7,634	52,008	59,642	52,067	975	108	53,150	6,492
略式手續法第三條第六條ニ依ル通常裁判事件	大正六年	134	2,884	3,018	2,598	254	15	2,867	151
	大正五年	164	2,525	2,689	2,369	196	6	2,571	118
略式命令ニ對スル正式裁判事件	大正六年	40	1,020	1,060	937	58	2	997	63
	大正五年	47	854	901	836	37	3	876	25
警察署ノ即決ニ對スル正式裁判事件	大正六年	54	851	905	618	204	22	844	61
	大正五年	39	1,021	1,060	687	292	27	1,006	54
略 式 事 件	大正六年	858	57,015	57,873	56,822	—	11	56,833	1,040
	大正五年	843	49,042	49,885	49,078	—	6	49,084	801
合 計	大正六年	7,193	110,493	117,686	108,707	1,303	151	110,161	7,525
	大正五年	8,727	105,450	114,177	105,037	1,500	150	106,687	7,490
比 較	增	—	5,043	3,509	3,670	—	1	3,474	35
	減	1,534	—	—	—	197	—	—	—

(略式手續ニ依ル事件ハ略式請求ニ係ル全部ヲ計上スルトキハ通常事件ト重複スルニヨリ命令ノ確定シタルモノノ消滅ニ係ルモノ及ヒ審理中ニ係ルモノノミテ計上シタリ略式全部ニ付テハ別頁ヲ参照スヘシ)

前表ニ依レハ大正六年ハ前年ニ比シ舊受一割七分六厘減少シ新受四分八厘總計數三分一厘ヲ各増加シ終局シタルモノ三分三厘終局セサルモノ〇分五厘ヲ各増加シタリ又終局シタルモノ、內有罪三分五厘管轄違其他ノモノ〇分七厘ヲ各増加シ無罪免訴一割三分一厘ヲ減少シタリ終局及未終局ニ付テ審理期間ヲ區別スレハ終局シタルモノハ十五日以内八萬六千九百二十五件一月以内一萬四千七百五十四件、二月以内六千〇四十三件、三月以内千三百八十四件、六月以内八百四十七件、六月以上二百〇八件ニシテ其總數百ニ對スル比例ヲ舉クレハ十五日以内七十八件八分、一月以内十三件四分、二月以内五件五分、三月以内一件三分、六月以内〇件八分六月以上〇件二分ニシテ之ヲ前年ノ比例ニ比較スレハ十五日以内〇件三分、二月以内〇件一分ヲ各増加シ、三月以内〇件一分、六月以内〇件二分、六月以上〇件一分ヲ各減少シタリ未終局ノモノハ十五日以内四千三百二十三件、一月以内千五百三十八件、二月以内九百八十件、三月以内二百八十件、六月以内二百五十一件、六月以上百五十三件ニシテ其總數百ニ對スル比例ヲ舉クレハ十五日以内五十七件五分、一月以内二十件五分、二月以内十三件、三月以内三件七分、六月以内三件三分、六月以上二件ニシテ之ヲ前年ノ比例ニ比較スレハ十五日以内〇件二分増加シ一月以内〇件八分、二月以内〇件五分

ヲ各減少シ三月以内〇件三分、六月以内〇件七分、六月以上〇件一分ヲ各増加シタリ一審事件ノ趨勢ハ最近十年間ニ於テハ明治四十一年以來漸次増加シ同四十四年ハ二割以上ノ多數ニ昇リ大正元年以後ハ下リテ最高ヨリ一割四分ヲ低減シタルコトアリシモ大正五年六年ハ又増加シ大正六年ハ明治四十一年ニ比シ一割三分ヲ増加シタリ

前記各年ノ新受件數ヲ示セハ次ノ如シ

- ◎大 正 六 年 十一萬〇四百九十三件
- 同 五 年 十萬五千四百五十件
- ◎同 四 年 十萬二千八百十九件
- 同 三 年 十萬二千九百〇九件
- 同 二 年 十一萬〇七百〇八件
- ◎同 元 年 十一萬六千七百七十六件
- △明治四十四年 十一萬九千四百五十二件
- 同 四十三 年 十一萬二千九百六十四件
- 同 四十二 年 十一萬三千五百三十二件
- ◎同 四十一 年 九萬七千七百七十六件

前記年別ノ上ニ◎印ヲ附シタルハ特殊ナル衆議員議員選舉法違犯事件△印ヲ附シタルハ府縣會議員選舉違犯事件多數ナリシニヨリ之ヲ平年ト同視スルハ適當ニアラサルヘシ

前記件數ニ對スル被告總人員二十萬五千三百七十八人(男九割二分九厘、女七分一厘)ニシテ之ヲ前年ニ比スレハ一割九分ヲ増加シタリ終局被告人ニ就キ有罪無罪其他ヲ區別スレハ有罪十九萬一千七百八十人(死刑六十七人、微役四萬七千三百七十九人、禁錮千九百五十人、拘

留四百三十四人、罰金十一萬九千四百三十六人
 科料二萬二千五百十四人)無罪免訴二千六百二
 十八人、消滅其他二百四十三人ニシテ其總數百
 ニ對スル比例ヲ擧クレハ有罪九十八人五分、無
 罪免訴一人四分、消滅其他〇人一分ナリ之ヲ前
 年ノ比例ニ比較スレハ有罪〇人五分増加シ無罪
 免訴〇人五分ヲ減少シ消滅其他ハ同一比例ナリ
 以上ノ總件數總被告人員ヲ刑法犯ト特別法犯ト
 ニ區別スレハ次ノ如シ

刑法犯ニ係ルモノ舊受五千九百二十八件新受六
 萬〇六百五十六件合計六萬六千五百八十四件ニ
 シテ第一審事件全部ノ五割七分ヲ占メ終局シタ
 ルモノ六萬〇六百四件終局セサルモノ五千九百
 八十件ニシテ之ヲ前年ニ比スレハ舊受一割六分
 八厘減少シ新受〇分八厘増加シ總件數ニ付テハ
 一分ヲ減少シ終局シタルモノ〇分九厘終局セサ
 ルモノ二分五厘ヲ各減少シタリ

刑法犯ノ被告總人員十一萬九千四百七十一人
 (男九割二分二厘、女七分八厘)ニシテ之ヲ前年
 ニ比スレハ四分ヲ増加シ男女ノ割合ハ同一ナリ
 終局被告人ニ就キ有罪無罪其他ヲ區別スレハ有
 罪十萬九千〇九人、無罪免訴千三百九十一人、
 消滅其他百四十九人ニシテ之ヲ前年ニ比スレハ
 有罪四分三厘増加シ無罪免訴二割九分消滅其他
 一割五分三厘ヲ各減少シタリ

特別法犯ニ係ルモノ舊受千二百六十五件新受四
 萬九千八百三十七件合計五萬一千〇二件ニシテ

第一審事件全部ノ四割三分ヲ占メ終局シタルモ
 ノ四萬九千五百五十七件終局セサルモノ千五百
 四十五件ニシテ之ヲ前年ニ比スレハ舊受二割〇
 九厘減少シ新受一割増加シ總計數ニ付テハ九分
 ヲ増加シ終局シタルモノ八分八厘終局セサルモ
 ノ一割四分ヲ各増加シタリ

特別法犯ノ被告總人員八萬五千九百〇七人(男
 九割三分八厘、女六分二厘)ニシテ前年ニ比ス
 レハ四割九分一厘ヲ増加シ男女ノ割合ハ男三分
 一厘増加シ女ハ之ニ反シ三分一厘ヲ減少シタリ
 終局被告人ニ就キ有罪無罪其他ヲ區別スレハ有
 罪八萬二千七百〇一人、無罪免訴千二百三十七
 人、消滅其他九十四人ニシテ之ヲ前年ニ比スレ
 ハ有罪五割〇七厘無罪免訴二割四分四厘消滅其
 他一割三分二厘ヲ各増加シタリ

以上第一審事件ヲ通常第一審事件、略式ヨリ移
 リタル通常裁判及正式裁判事件、違警罪即決ニ
 對スル正式裁判事件、略式手續ニ依ル事件トニ
 區別スレハ次ノ如シ

通常第一審事件

通常第一審事件件數ヲ示セハ次ノ如シ

通常第一審事件ノ件數

年 度	受 理 總 件 數	終 局				未 終 局
		有 罪	無 罪	消 滅 其 他	計	
大 正 六 年	54,830	47,732	787	101	48,620	6,210
大 正 五 年	59,642	52,067	975	108	53,150	6,492
大 正 四 年	62,631	53,778	915	144	54,837	7,794
大 正 三 年	68,442	58,331	1,500	128	59,959	8,483
大 正 二 年	100,888	88,955	1,892	194	91,041	9,847

前表ニ依レハ大正六年ハ前年ニ比シ受理總件數
 ニ付テハ八分一厘終局シタルモノニ付テハ八分
 五厘終局セサルモノニ付テハ四分三厘ヲ各減少
 シタリ

受理總件數中舊受六千〇七件新受四萬八千七
 百二十三件ニシテ前年ニ比スレハ舊受二割新受
 六分三厘ヲ各減少シタリ

又之ヲ略式手續法施行前ノ大正元年ニ比スレハ
 受理件數ハ半數以下ニ減少シタリ

一審事件ノ全體ハ大正五年六年トモニ増加シ來
 リタルニ拘ラス前記通常一審事件ハ年々減少シ
 行キ前記ノ如ク減少シタルハ略式手續法ニ依ル
 モノ年々多數トナリタルニ因ルナラン

被告總人員八萬七千三百五十五人内男八萬二千
 八百七十七人(九割四分九厘)女四千四百七十八
 人(五分一厘)終局シタルモノ七萬八千五百七十
 五人終局セサルモノ八千七百八十人ニシテ之ヲ
 前年ニ比スレハ終局シタルモノ四分二厘減少シ
 終局セサルモノ五分八厘ヲ増加シ總人員ニ付テ
 ハ三分二厘ヲ減少シ男女ノ割合ニ付テハ男〇分
 四厘ヲ増加シ女ハ之ニ反シ〇分四厘ヲ減少シタ
 リ

終局被告人ニ就キ有罪無罪其他ヲ區別スレハ有
 罪七萬六千六百六十四人、無罪免訴千七百四十
 四人消滅其他百六十七人ニシテ其總數百ニ對ス
 ル比例ヲ擧クレハ有罪九十七人六分、無罪免訴
 二人二分、消滅其他〇人二分ナリ、之ヲ前年ノ

比例ニ比較スレハ有罪〇人五分増加シ無罪免訴
 〇人五分減少シ消滅其他ハ同一比例ナリ

以上ノ件數人員ヲ刑法犯ト特別法犯トニ區別ス
 レハ次ノ如シ

刑法犯ニ係ルモノ舊受五千六百件新受四萬二千
 二百八十一件合計四萬七千八百八十一件ニシテ
 通常第一審事件中ノ八割七分ヲ占メ終局シタル
 モノ四萬二千二百八十三件終局セサルモノ五千
 五百九十八件ニシテ之ヲ前年ニ比スレハ舊受一
 割八分二厘新受七分五厘總件數ニ付テハ八分九
 厘ヲ各減少シ終局シタルモノ九分四厘終局セサ
 ルモノ四分五厘ヲ各減少シタリ

終局事件ニ就キ受理區別ヲ擧クレハ檢事ノ請求
 三萬八千〇二十四件、豫審判事ノ決定四千二百
 五十件、裁判所ノ決定其他ニ由ルモノ九件ニシ
 テ其割合ハ檢事ノ請求八割九分九厘、豫審判事
 ノ決定一割〇一厘、裁判所ノ決定其他ニ由ルモ
 ノ厘位未滿ノ割合ナリ

受理區別ニ依リ各總數百ニ對スル有罪無罪其他
 ノ比例ヲ擧クレハ檢事ノ請求ニ付テハ有罪九十
 八件六分無罪一件二分其他〇件二分、豫審判事
 ノ決定ニ付テハ有罪九十五件五分無罪四件二分
 其他〇件三分、裁判所ノ決定其他ニ付テハ有罪
 七十七件八分無罪二十二件二分ノ割合ナリ

檢事ノ請求ト豫審判事ノ決定トニ付テ各總數百
 ニ對スル有罪無罪ノ比例ヲ各地方裁判所ニ區別
 シ最近三ヶ年間ヲ列擧スレハ次ノ如シ

地方裁判所	大 正 六 年				大 正 五 年				大 正 四 年					
	検事ノ請求		豫審判事ノ決定		検事ノ請求		豫審判事ノ決定		検事ノ請求		豫審判事ノ決定			
	有罪	無罪免訴	有罪	無罪免訴	有罪	無罪免訴	有罪	無罪免訴	有罪	無罪免訴	有罪	無罪免訴		
東横浦子水字前野甲長新	京濱和葉戸宮橋岡府野濁	99.0	1.0	97.9	2.1	99.1	0.9	95.8	4.2	99.5	0.5	96.8	3.2	
		98.6	1.4	92.0	8.0	98.6	1.4	94.6	5.4	98.3	1.7	92.7	7.3	
		99.1	0.9	96.6	3.4	99.6	0.4	97.1	2.9	99.1	0.9	97.8	2.2	
		98.2	1.8	100.0	—	99.4	0.6	96.3	3.7	98.4	1.6	98.4	1.6	
		98.5	1.5	88.2	11.8	97.4	2.6	93.2	6.8	98.2	1.8	95.7	4.3	
		99.2	0.8	97.6	2.4	98.9	1.1	96.2	3.8	98.6	1.4	94.7	5.3	
		98.6	1.4	97.3	2.7	98.4	1.6	95.9	4.1	99.3	0.7	96.9	3.1	
		98.1	1.9	96.1	3.9	98.4	1.6	93.1	6.9	98.4	1.6	90.1	9.9	
		99.4	0.6	95.5	4.5	96.5	3.5	95.2	4.8	97.3	2.7	97.2	2.8	
		98.5	1.5	96.1	3.9	98.8	1.2	94.4	5.6	99.1	0.9	94.3	5.7	
	98.8	1.2	93.3	6.7	98.8	1.2	88.7	11.3	97.4	2.6	93.2	6.8		
京大神奈大和徳高	都阪戸真津山島松知	99.8	0.2	98.5	1.5	99.0	1.0	96.4	3.6	99.2	0.8	97.8	2.2	
		99.8	0.2	100.0	—	99.8	0.2	98.1	1.9	99.4	0.6	100.0	0.0	
		100.0	0.0	100.0	—	99.4	0.6	98.5	1.5	99.6	0.4	97.3	2.7	
		100.0	—	100.0	—	98.6	1.4	97.1	2.9	97.8	2.2	89.5	10.5	
		99.4	0.6	100.0	—	100.0	—	96.6	3.4	100.0	0.0	100.0	0.0	
		98.6	1.4	96.9	3.1	97.4	2.6	97.8	2.2	98.5	1.5	89.6	10.4	
		99.1	0.9	97.0	3.0	99.1	0.9	94.9	5.1	98.6	1.4	98.1	1.9	
		98.2	1.8	100.0	—	98.1	1.9	95.5	4.5	98.3	1.7	92.6	7.4	
		99.7	0.3	100.0	—	99.8	0.2	94.4	5.6	99.6	0.4	98.5	1.5	
		98.2	1.8	96.5	3.5	99.2	0.8	95.6	4.4	99.1	0.9	96.3	3.7	
名安岐福金富	屋津阜井澤山	98.1	1.9	100.0	—	97.6	2.4	91.5	8.5	98.9	1.1	94.0	6.0	
		98.7	1.3	96.2	3.8	98.9	1.1	95.5	4.5	99.1	0.9	95.0	5.0	
		99.4	0.6	93.9	6.1	97.9	2.1	96.3	3.7	98.8	1.2	94.3	5.7	
		98.6	1.4	95.3	4.7	98.6	1.4	98.6	1.4	98.5	1.5	97.7	2.3	
		98.7	1.3	88.1	11.9	99.1	0.9	100.0	—	96.0	4.0	93.9	6.1	
	廣山岡島松	島口山取江山	99.3	0.7	98.8	1.2	98.9	1.1	97.7	2.3	99.3	0.7	95.8	4.2
			97.5	2.5	96.7	3.3	98.3	1.7	93.5	6.5	97.9	2.1	96.6	3.4
			97.9	2.1	94.6	5.4	96.7	3.3	93.3	6.7	98.1	1.9	92.8	7.2
			97.6	2.4	96.7	3.3	98.8	1.2	98.3	1.7	99.4	0.6	97.4	2.6
			98.4	1.6	96.1	3.9	98.5	1.5	96.6	3.4	96.5	3.5	90.7	9.3
		97.9	2.1	91.6	8.4	97.0	3.0	92.1	7.9	98.5	1.5	95.9	4.1	
長佐福大熊鹿宮那		崎賀岡分本島崎那	98.2	1.8	96.9	3.1	96.0	4.0	91.2	8.8	97.8	2.2	93.9	6.1
			97.9	2.1	88.7	11.3	98.8	1.2	100.0	—	99.0	1.0	94.4	5.6
			99.3	0.7	95.8	4.2	99.0	1.0	92.3	7.7	99.4	0.6	99.1	0.9
			99.4	0.6	94.7	5.3	96.2	3.8	95.6	4.4	97.9	2.1	89.8	10.2
		99.2	0.8	95.9	4.1	98.8	1.2	99.2	0.8	99.3	0.7	99.0	1.0	
		98.5	1.5	89.0	11.0	98.1	1.9	90.1	9.9	97.3	2.7	96.9	3.1	
		97.7	2.3	96.1	3.9	98.7	1.3	92.9	7.1	97.9	2.1	93.8	6.2	
		98.0	2.0	98.1	1.9	98.1	1.9	85.5	14.5	98.5	1.5	100.0	0.0	
	仙福山盛秋青	臺島形岡田森	99.8	0.2	98.4	1.6	98.8	1.2	95.6	4.4	99.5	0.5	96.7	3.3
			98.7	1.3	96.1	3.9	97.9	2.1	97.5	2.5	99.2	0.8	92.6	7.4
		98.6	1.4	91.9	8.1	78.3	1.7	92.6	7.4	98.7	1.3	96.3	3.7	
		98.1	1.9	92.6	7.4	97.7	2.3	95.5	4.5	97.0	3.0	96.0	4.0	
		97.8	2.0	87.1	12.9	97.7	2.3	96.3	3.7	98.6	1.4	93.0	7.0	
		97.0	3.0	98.5	1.5	99.3	0.7	93.1	6.9	98.2	1.8	97.1	2.9	
函札旭劍樺		館鏡川路太	98.9	1.1	96.4	3.6	98.9	1.1	97.0	3.0	98.8	1.2	95.5	4.5
			98.6	1.4	95.9	4.1	98.6	1.4	98.1	1.9	98.4	1.6	97.0	3.0
			97.9	2.1	100.0	—	98.9	1.1	100.0	—	0	0	0	0
			97.8	2.2	100.0	—	98.5	1.5	96.1	3.9	99.3	0.7	97.0	3.0
		99.2	0.8	91.9	8.1	98.9	1.1	85.7	14.3	97.1	2.9	100.0	0.0	
	平均	98.8	1.2	95.8	4.2	98.6	1.4	95.0	5.0	98.8	1.2	95.8	4.2	

前表ニ依レハ大正六年ニ於ケル検事ノ直テニ公判ヲ求メタルモノ、總數百ニ對スル有罪無罪比例ノ平均ハ有罪九十八件八分無罪免訴一件二分ニシテ之ヲ前年ニ比スレハ有罪二分増加シ無罪免訴ハ之ニ反シ二分ヲ減少シタリ

前記平均比例ヲ各廳ノ比例ニ對照スレハ神戸、奈良ハ全部有罪ニシテ無罪免訴ノモノ無ク新潟ハ平均ト同數ナリ而シテ平均ヨリ有罪ノ増加シタルハ十七地方ニシテ京都、大阪、仙臺ハ一件ヲ増加シ廣島、福岡、甲府、大分、大津、福井、高知ハ五分乃至九分ヲ増加シ其他四分以下ヲ増加シタルハ宇都宮、熊本、樺太、浦和、徳島、東京、函館ノ各地方ナリ

之ニ反シ有罪ノ減少シタルハ三十一地方ニシテ青森一件八分、山口一件三分、鳥取一件二分、宮崎一件一分、秋田、釧路各一件ヲ減少シ千葉、高松、名古屋、長崎、静岡、安濃津、佐賀、松山、盛岡、那覇、旭川、岡山ハ六分乃至九分ヲ減少シ其他四分以下ヲ減少シタルハ横濱、水戸、長野等ノ各地方ナリ

豫審判事ノ決定ニ由ルモノ、總數百ニ對スル比例ノ平均ハ有罪九十五件八分無罪免訴四件二分ニシテ之ヲ前年ニ比スレハ有罪二分減少シ無罪免訴ハ之ニ反シ二分ヲ増加シタリ

前記平均比例ヲ各廳ノ比例ニ對照スレハ千葉、大阪、神戸、奈良、大津、高松、高知、安濃津、旭川、釧路ハ全部有罪ニシテ無罪免訴ノモノ無

ク福岡ハ平均ト同數ナリ而シテ平均ヨリ有罪ノ増加シタルハ二十四地方ニシテ廣島三件、京都、青森各二件七分、仙臺二件六分、那覇二件三分、東京二件一分、宇都宮一件八分、前橋一件五分、松江一件三分、徳島一件二分、和歌山、長崎各一件一分ヲ増加シ其他一件以下ヲ増加シタルハ長野、静岡等ノ各地方ナリ

之ニ反シ有罪ノ減少シタルハ十六地方ニシテ秋田八件七分、富山七件七分、水戸七件六分、佐賀七件一分、鹿兒島六件八分、松山四件二分、山形、樺太各三件九分、横濱三件八分、盛岡三件二分ヲ減少シ新潟、福井、岡山、大分ハ一件乃至二件五分ヲ減少シ其他三分乃至五分ヲ減少シタルハ金澤、甲府ノ各地方ナリ

刑法犯ニ係ル被告人員七萬一千六百二十九人内男六萬七千三百二十三人(九割四分)女四千三百〇六人(六分)終局シタルモノ六萬三千五百七十八人終局セサルモノ八千〇五十一人ニシテ之ヲ前年ニ比スレハ終局シタルモノ一割ヲ減少シ終局セサルモノ七分七厘ヲ増加シ總人員ニ付テハ八分三厘ヲ減少シタリ又男女ノ割合ハ前年ト殆ト同一ニシテ男〇分一厘ヲ増加シ女ハ之ヲ反シ〇分一厘ヲ減少シタリ

終局被告人ニ就キ科刑其他ノ區別ヲ擧クレハ

死刑	六十六人
無期懲役	九十八人
有期懲役	四萬六千八百八十二人

有期禁錮	八十人	ハ検事ノ請求九割二分、豫審判事ノ決定八分、裁判所ノ決定其他ニ由ルモノ厘位未滿ノ割合ナリ	
拘留	三人	受理區別ニ依リ各總數百ニ對スル有罪無罪其他ノ比例ヲ舉クレハ検事ノ請求ニ付テハ有罪九十七件四分無罪二件三分其他〇件三分、豫審判事ノ決定ニ付テハ有罪九十五件五分無罪四件一分其他〇件四分、裁判所ノ決定其他ニ付テハ無罪ノモノナリ全部有罪ニ當ル割合ナリ	
罰金	一萬五千百〇二人	特別法犯ニ係ル被告人員一萬五千七百二十六人内男一萬五千五百五十四人（九割八分九厘）女百七十二人（一分一厘）終局シタルモノ一萬四千九百九十七人終局セサルモノ七百二十九人ニシテ之ヲ前年ニ比スレハ終局シタルモノ三割一分六厘増加シ終局セサルモノ一割一分四百ヲ減少シ總人員ニ付テハ二割八分七厘ヲ増加シタリ又男女ノ割合ニ付テハ男〇分七厘ヲ増加シ女ハ之ニ反シ〇分七厘ヲ減少シタリ	
以上有罪人員計	六萬二千二百六十四人	終局被告人ニ就キ科刑其他ノ區別ヲ舉クレハ	
無罪免訴	千百九十一人	死刑	一人
管轄違、公訴不受理	八十人	無期懲役	二人
消滅	四十三人	有期懲役	千〇五十一人
之ヲ前年ニ比スレハ有罪九分四厘減少シ（死刑一割〇七厘無期懲役五分八厘有期懲役七分各減少、有期禁錮七割〇二厘増加、拘留一割九分減少、罰金二分五厘増加、科料六割一分八厘減少）無罪免訴三割三分二厘管轄違、消滅其他ノモノ合セテ二割七分六厘ヲ各減少シタリ		有期禁錮	千八百六十五人
有罪ト無罪免訴ノ比例ハ總數百ニ付テ有罪九十八人一分無罪免訴一人九分ノ割合ナリ		拘留	百二十一人
特別法犯ニ係ルモノ舊受五百〇七件新受六千四百四十二件合計六千九百四十九件ニシテ通常第一審事件全部ノ一割三分ヲ占メ終局シタルモノ六千三百三十七件終局セサルモノ六百十二件ニシテ之ヲ前年ニ比スレハ舊受三割五分七厘減少シ新受二分二厘増加シ總件數ニ付テハ二分ヲ減少シ終局シタルモノ二分終局セサルモノ二分七厘ヲ各減少シタリ		罰金	一萬〇二百六十七人
終局事件ニ就キ受理區別ヲ舉クレハ検事ノ請求五千八百二十八件、豫審判事ノ決定五百〇八件裁判所ノ決定其他ニ由ルモノ一件ニシテ其割合		科料	千〇九十三人
		以上有罪人員計	一萬四千四百人
		無罪免訴	五百五十三人
		管轄違、公訴不受理	十八人

消滅	二十六人	前表ニ依レハ大正六年ハ前年ニ比シ舊受一割八分三厘減少シ新受一割四分二厘總件數ニ付テハ一割二分二厘ヲ各増加シタリ						
之ヲ前年ニ比スレハ有罪三割一分四厘ヲ増加シ（死刑ハ前年無之、無期懲役三割三分三厘有期懲役一割七分四厘各減少、有期禁錮四十割増加拘留一割七分八厘減少、罰金三割〇五厘増加、科料一割五分八厘減少）無罪免訴三割五分五厘管轄違、消滅其他ノモノ合セテ七割六分ヲ各増加シタリ		新受件數中略式命令ヲ爲スヲ得ス又ハ之ヲ爲スヲ相當トセサルニ由ルモノ七百二十三件、命令ノ豫告ニ對シ異議ノ申出ヲ爲シタルニ由ルモノ二千六百六十件ニシテ之ヲ前年ニ比スレハ略式命令ヲ爲スヲ得ス又ハ之ヲ爲スヲ相當トセサルモノ二割三分二厘命令ノ豫告ニ對シ異議ノ申出ヲ爲シタルモノ一割一分五厘ヲ各増加シタリ						
有罪ト無罪免訴ノ比例ハ總數百ニ付テ有罪九十六人三分無罪免訴三人七分ノ割合ナリ		略式命令ヲ爲スヲ得ス又ハ之ヲ爲スヲ相當トセサルモノハ略式全部ノ件數六萬一千七百七十七件ノ一分二厘ニ當リ又豫告ニ對シ異議ノ申出ヲ爲シタルモノハ三分五厘ニ當ル割合ニシテ之ヲ前年ノ割合ニ比スレハ命令ヲ爲スヲ得ス又ハ之ヲ爲スヲ相當トセサルモノ〇分一厘ヲ増加シ豫告ニ對シ異議ノ申出ヲ爲シタルモノハ之ニ反シ〇分一厘ヲ減少シタリ						
前記比較中有期禁錮ノ激増シタルト罰金刑ノ増加シタルハ特殊ナル衆議院議員選舉法違犯事件ノ多數ナリシニ因リ又拘留科料ノ減少シタルハ其大部分ヲ占ムル廳府縣令、警察犯處罰令違犯事件ノ前年ヨリ減少シタリシニ因ル		終局、未終局ノ件數ヲ前年ニ比スレハ終局シタルモノ一割〇九厘終局セサルモノ二割八分ヲ各増加シタリ						
略式手續法第三條第六條 ニ依ル通常裁判		前記件數ニ對スル被告總人員六千〇六十八人内男五千七百四十七人（九割四分七厘）女三百二十一人（五分三厘）終局シタルモノ五千八百二十人終局セサルモノ二百四十八人ニシテ之ヲ前年ニ比スレハ終局シタルモノ四割四分二厘終局セサルモノ六割一分ヲ各増加シ總人員ニ付テハ						
略式命令ヲ爲スヲ得ス又ハ之ヲ爲スヲ相當トセサルモノ及ヒ命令ノ豫告ニ對スル異議申出ニヨリ通常裁判ノ規定ニ依リタルモノ次ノ如シ								
略式手續法第三條第六條 ニ依ル通常裁判件數								
年度	受	理	終	局	未終局			
	舊受	新受	計	有罪	無罪免訴	消滅其他	計	
大正六年	134	2,884	3,018	2,598	254	15	2,867	151
大正五年	164	2,525	2,689	2,369	196	6	2,571	118
大正四年	137	2,841	2,978	2,578	215	18	2,811	167
大正三年	62	2,194	2,256	1,957	151	11	2,117	137

四割四分九厘ヲ増加シタリ
 又男女ノ割合ニ付テハ男二分八厘増加シ女ハ之ニ反シ二分八厘ヲ減少シタリ
 終局被告人ニ就キ科刑其他ノ區別ヲ舉クレハ
 有期懲役 四十一人
 有期禁錮 五人
 罰金 四千六百四十人
 科料 五百七十一人
 以上有罪人員計 五千二百五十七人
 無罪免訴 五百三十一人
 管轄違、公訴不受理 三十一人
 消滅 一人
 之ヲ前年ニ比スレハ有罪四割四分七厘ヲ増加シ
 (有期懲役一割〇八厘有期禁錮六割六分七厘罰金六割一分九厘各増加、拘留ハ前年二人アリタルモ本年ハ無之、科料二分二厘減少) 無罪免訴三割二分六厘ヲ増加シ管轄違、公訴不受理三十四割三分(實數二十四人)ヲ増加シ消滅ハ本年一人ナリシモ前年ハ無之
 前記件數人員ヲ刑法犯ト特別法犯ニ區別スレハ刑法犯ニ係ルモノ舊受五十二件新受千〇七十四件合計千二百二十六件ニシテ全件數ノ三割七分三厘ヲ占メ終局シタルモノ千〇八十件終局セサルモノ四十六件ニシテ之ヲ前年ニ比スレハ舊受一割〇七厘新受九分六厘總件數ニ付テハ九分六厘ヲ各増加シ終局シタルモノ一割終局セサルモノ二分二厘ヲ各増加シタリ

刑法犯ニ係ル被告人員二千二百二十六人内男二千〇六十人(九割二分五厘)女百六十六人(七分五厘)ニシテ之ヲ前年ニ比スレハ一割一分六厘ヲ増加シ男女ノ割合ニ付テハ男〇分三厘ヲ増加シ女ハ之ニ反シ〇分三厘ヲ減少シタリ
 終局被告人ニ就キ科刑其他ヲ區別スレハ有期懲役三十五人、罰金千六百十八人、科料三百五十四人、無罪免訴百四十人、公訴不受理十八人ナリ
 特別法犯ニ係ルモノ舊受八十二件新受千八百十件合計千八百九十二件ニシテ全件數六割二分七厘ヲ占メ終局シタルモノ千七百八十七件終局セサルモノ百〇五件ニシテ之ヲ前年ニ比スレハ舊受二割九分九厘減少シ新受一割七分二厘増加シ總件數ニ付テハ一割三分八厘ヲ増加シ終局シタルモノ一割二分終局セサルモノ四割三分九厘ヲ各増加シタリ
 特別法犯ニ係ル被告人員三千八百四十二人内男三千六百八十七人(九割六分)女百五十五人(四分)ニシテ之ヲ前年ニ比スレハ七割五分一厘ヲ増加シ男女ノ割合ニ付テハ男四分三厘ヲ増加シ女ハ之ニ反シ四分三厘ヲ減少シタリ
 終局被告人ニ就キ科刑其他ヲ區別スレハ有期懲役六人、有期禁錮五人、罰金三千〇二十二人、科料二百七十七人、無罪免訴三百九十一人、管轄違三人、公訴不受理十人、消滅一人ナリ

略式命令ニ對スル正式裁判

略式命令ニ對シ正式裁判ヲ爲シタルモノ次ノ如シ

略式命令ニ對スル正式裁判ノ件數

年 度	受 理		終 局				未終局	
	舊受	新受	計	有罪	無罪免訴	消滅其他		
大正六年	40	1,020	1,060	937	58	2	997	63
大正五年	47	854	901	836	37	3	876	25
大正四年	25	893	918	830	45	4	879	39
大正三年	9	574	583	537	20	1	558	25

前表ニ依レハ大正六年ハ前年ニ比シ舊受一割四分九厘減少シ新受一割九分四厘總件數一割七分七厘ヲ各増加シ終局シタルモノ一割三分八厘終局セサルモノ十五割二分ヲ各増加シタリ
 被告總人員二千五百五十二人(男九割四分九厘女五分一厘)終局シタルモノ二千〇四十六人終局セサルモノ百〇六人ニシテ之ヲ前年ニ比スレハ終局シタルモノ三割九分六厘終局セサルモノ二十三割一分三厘ヲ各増加シ被告總人員ニ付テハ四割三分七厘ヲ増加シ男女ノ割合ニ付テハ男三分ヲ増加シ女ハ之ニ反シ三分ヲ減少シタリ
 終局被告人ニ就キ科刑其他ノ區別ヲ舉クレハ
 有期懲役 二人
 罰 金 千七百〇四人
 科 料 二百〇七人
 以上有罪人員計 千九百十三人
 無罪免訴 百二十七人
 管轄違、消滅 六人

之ヲ前年ニ比スレハ有罪三割六分五厘、無罪免訴十割八分二厘、管轄違其他五割ヲ各増加シ科料一割二分七厘ヲ減少シタリ
 有罪ト無罪免訴ノ比例ハ總數百ニ付テ有罪九十三人八分無罪免訴六人二分ノ割合ナリ
 終局被告人中正式裁判申立ノ取下四百九十九人ニシテ終局總人員ニ對スレハ二割四分四厘ナリ
 之ヲ前年ノ割合ニ比スレハ一分三厘ヲ増加シタリ
 前記件數人員ヲ刑法犯ト特別法犯ニ區別スレハ刑法犯ノ舊受十件新受三百八十九件合計三百九十九件ニシテ全件數ノ三割七分六厘ヲ占メ終局シタルモノ三百八十七件終局セサルモノ十二件ニシテ之ヲ前年ニ比スレハ舊受六割一分六厘減少シ新受一割二分八厘總件數七分六厘ヲ各増加シ終局シタルモノ七分二厘終局セサルモノ二割ヲ増加シタリ
 刑法犯ニ係ル被告人員八百三十五人内男七百七十六人(九割二分九厘)女五十九人(七分二厘)ニシテ之ヲ前年ニ比スレハ七割五厘ヲ増加シ男女ノ割合ニ付テハ男〇分七厘ヲ増加シ女ハ之ニ反シ〇分七厘ヲ減少シタリ
 終局被告人ニ就キ科刑其他ヲ區別スレハ有期懲役二人、罰金五百八十二人、科料百六十九人、無罪免訴六十人、管轄違三人ナリ
 特別法犯ハ舊受三十件新受六百三十一件合計六百六十一件ニシテ全件數ノ六割二分四厘ヲ占メ

終局シタルモノ六百十件終局セサルモノ五十一件ニシテ之ヲ前年ニ比スレハ舊受四割二分九厘新受二割四分總件數二割四分七厘ヲ各増加シ終局シタルモノ一割八分五厘終局セサルモノ二十四割ヲ各増加シタリ

特別法犯ニ係ル被告人員千三百十七人内男千二百六十七人(九割六分二厘)女五十人(三分八厘)ニシテ之ヲ前年ニ比スレハ八割二分六厘ヲ増加シ男女ノ割合ニ付テハ男四分五厘ヲ増加シ女ハ之ニ反シ四分五厘ヲ減少シタリ

終局被告人ニ就キ科刑其他ヲ區別スレハ罰金千二百二十二人、科料三十八人、無罪免訴六十七人管轄違一人、消滅二人ナリ

略式命令ノ科刑ト正式裁判ノ結果ヲ對照スレハ

- 無罪免訴トナシタルモノ 百二十七人
 - 命令ノ罰金ヲ有期懲役トナシタルモノ 二人
 - 命令ノ罰金ヲ有期懲役トナシタルモノ 五十一人
 - 同一刑名ニテ金額ヲ加重シタルモノ 四十三人
 - 同上減輕シタルモノ 百八十六人
 - 管轄違、公訴不受理ノモノ 四人
 - 命令ト判決ト科刑同一ノモノ 千二百二十二人
- 前記異同ノ割合ハ科刑ノ同一七割三分三厘、無罪免訴八分三厘、減輕シタルモノ一割五分五厘加重シタルモノ二分九厘ニシテ之ヲ前年ノ割合ニ比スレハ科刑同一ノモノ二分四厘、減輕シタルモノ一分ヲ各減少シ、無罪免訴二分九厘、加重シタルモノ〇分五厘ヲ各増加シタリ

違警罪即決ニ對スル正式裁判

各廳府縣警察署ノ即決ニ對シ正式裁判ヲ爲シタルモノ

違警罪即決ニ對スル正式裁判ノ件數

年 度	受 理			終 局				未終局
	舊受	新受	計	有罪	無罪免訴	消滅其他	計	
大正六年	54	851	905	618	204	22	844	61
大正五年	29	1,021	1,060	687	292	27	1,006	54
大正四年	41	885	926	620	248	19	887	39
大正三年	30	724	754	542	151	20	713	41

前表ニ依レハ大正六年ハ前年ニ比シ舊受三割八分五厘増加シ新受一割六分七厘總件數一割四分六厘ヲ各減少シ終局シタルモノ一割六分一厘減少シ終局セサルモノ一割三分ヲ増加シタリ

被告總人員九百九十九人内男七百七十四人(七割七分五厘)女二百二十五人(二割二分五厘)終局シタルモノ九百三十四人終局セサルモノ六十五人ニシテ之ヲ前年ニ比スレハ終局シタルモノ一割七分四厘減少シ終局セサルモノ一割四分増加シ被告總人員ニ付テハ一割五分八厘ヲ減少シ男女ノ割合ニ付テハ男五分二厘ヲ増加シ女ハ之ニ反シ五分二厘ヲ減少シタリ

終局被告人ニ就キ科刑其他ノ區別ヲ舉クレハ

- 有期懲役 三人
- 罰 金 四人
- 拘 留 三百十人
- 科 料 三百六十八人
- 以上有罪人員計 六百八十五人

無罪免訴 二百二十六人

管轄違 一人

消滅其他 二十三人

前記科刑ヲ見ルニ多クハ拘留科料ニ處セラレタルモノニシテ懲役罰金ノモノハ有罪人員中ノ千分ノ十人ニ過キサルモ前年ノ割合ヨリ千分ノ一人二分ヲ増加セリ

有罪ト無罪免訴ノ比例ハ總數百ニ付テ有罪七十五人二分無罪免訴二十四人八分ノ割合ナリ

前記件數人員中刑法犯ニ係ルモノ三件六人ニシ

テ全件數ニ對スル割合ハ〇分三厘ニ過キス而シテ三人ハ懲役ニ處セラレ三人ハ科料ニ處セラレタルモノニシテ特別法犯ハ全件數ノ九割九分七厘ヲ占メ有罪無罪其他ノ割合ハ總件數總人員ニ

於ケルモノト略ホ同一ナルニヨリ別ニ刑法犯特別法犯ノ區別ニ付テノ説明ヲ附セス

第一審總事件中刑法犯ニ付テ有期懲役

第一審總事件中刑法犯ニ係ル被告總人員十一萬九千四百七十一人終局シタルモノ十一萬〇六百十九人(略式手續ニ依リ終了シタル刑法犯四萬四千〇五十四人算入)ニシテ有期懲役ニ處セラ

レタルモノ四萬六千二百二十二人ナリ之ヲ前年ニ比スレハ六分九厘ヲ減少シタリ而シテ又之ヲ

通常裁判ニ依ル被告總人員六萬六千五百六十五人ニ對スル通常裁判ニ依ルモノ百人ニ付テ六十九人四分ノ割合ニシテ之ヲ前年ノ比例ニ比較ス

レハ一人七分ヲ増加シタリ

有期懲役ノ刑期ヲ區別スレハ

一年未滿 二萬七千〇八十三人

一年以上五年未滿 一萬五千六百〇七人

五年以上十年未滿 二千三百八十三人

十年以上 千四百九十九人

之ヲ前年ニ比スレハ一年未滿七分七厘五年未滿五分十年未滿一割五分三厘ヲ各減少シ十年以上四分ヲ増加シタリ

而シテ猶ホ刑期ノ百分比例ヲ舉ケ累年比較ヲ爲セハ次ノ如シ

懲役刑期ノ累年比較 (百分比例)

懲役刑期	大正六年	大正五年	大正四年	大正三年	大正二年	大正元年
一年未滿	58.6	59.0	61.5	65.2	72.2	72.4
一年以上	33.8	33.1	31.6	29.1	22.9	22.5
五年以上	5.1	5.7	5.2	4.4	3.7	3.7
十年以上	2.5	2.2	1.7	1.3	1.2	1.4

前表ニ依レハ一年未滿ハ大正二年以降漸次減少シ大正六年ニ至リ十三人八分(一割九分一厘)減少シ一年以上ハ之ニ反シ漸次増加シ十一人三分(五割〇二厘)ヲ増加シ五年以上ハ一年以上ト同シク漸次稍々増加シ大正六年ニ至リ聊カ減少シタルモ猶ホ一人四分(三割七分九厘)ヲ増加シタリ又十年以上ハ大正二年三年トモ聊カ減少シタルモノ一人一分(七割八分六厘)ヲ増加スルニ至リ一年以上ノ重キモノハ概シテ増加シタリ以上各刑期ノ比例ヲ各地方裁判所ニ區別シ最近三年間ヲ示セハ次ノ如シ

地方裁判所	大 正 六 年				大 正 五 年				大 正 四 年			
	有 期 懲 役				有 期 懲 役				有 期 懲 役			
	一年未満	一年以上	五年以上	十年以上	一年未満	一年以上	五年以上	十年以上	一年未満	一年以上	五年以上	十年以上
東横浦千水字前部	58.3	35.6	4.7	1.4	56.0	36.3	6.3	1.4	58.6	34.4	5.6	1.4
京濱和葉戸宮橋岡府野鴻	62.7	30.8	4.8	1.7	63.7	28.1	5.6	2.6	62.2	29.0	6.8	2.0
京大神奈大和徳高	64.2	29.9	3.8	2.1	63.5	30.2	4.7	1.6	66.9	26.9	5.1	1.1
京都大分高知千葉名古屋	57.9	32.0	6.7	3.4	66.1	28.1	4.0	1.8	67.7	27.0	3.9	1.4
徳島高松那覇ニシテ	70.6	24.7	3.0	1.7	62.8	31.5	4.1	1.6	63.7	31.7	3.4	1.2
平均人員ヨリ五分以上ノ多数ヲ有スルハ、	67.5	24.6	5.5	2.4	62.7	34.8	9.0	3.5	58.5	33.0	6.7	1.8
(最モ多数ナルモノヲ首位ニ置ク以下同之)	59.2	33.0	5.4	2.4	58.9	32.5	4.9	2.7	63.1	30.1	4.4	2.4
奈良 大阪 福岡 長崎 大津 山口	58.3	34.3	4.8	2.6	58.2	33.7	6.1	2.0	67.0	28.2	3.1	1.7
京都 大分 高知 千葉 名古屋	69.8	26.2	2.9	1.1	72.3	23.4	3.1	1.2	69.1	25.5	3.1	2.3
徳島 高松 那覇 ニシテ	67.8	27.2	3.2	1.8	66.6	27.6	4.4	1.4	64.9	28.8	4.7	1.6
平均人員ヨリ五分以下ニアルハ	71.2	22.4	4.2	2.2	70.2	23.9	4.6	1.3	69.8	25.7	2.6	1.9
(最モ少数ナルモノヲ首位ニ置ク以下同之)	49.6	40.0	6.6	3.8	50.9	40.8	5.9	2.4	51.8	40.0	6.5	1.7
仙臺 函館 青森 甲府 富山 鳥取	35.6	50.8	8.4	5.2	42.6	45.2	7.9	4.3	49.2	40.1	7.5	3.2
東京 金澤 松江 盛岡 札幌 樺太	42.9	47.9	6.3	2.9	37.9	49.9	8.9	3.3	55.0	37.0	6.1	1.9
平均人員ヨリ三人以上ノ多数ヲ有スルハ	46.9	40.4	3.6	9.1	63.7	27.6	5.7	3.0	64.3	28.1	5.5	2.1
(最モ少数ナルモノヲ首位ニ置ク以下同之)	37.7	48.3	9.7	4.3	46.8	38.1	9.9	5.2	57.5	31.5	9.3	1.7
函館 旭川 富山 新潟 宇都宮	61.5	30.9	5.9	1.7	61.9	30.2	5.4	2.5	67.8	26.9	2.3	3.0
水戸 釧路 樺太 金澤 札幌 甲府	54.0	32.2	10.6	3.2	56.1	32.1	7.1	4.7	58.5	30.5	7.6	3.4
福井 高松 長野 鳥取 岡山 松山	66.7	26.9	3.2	3.2	67.5	26.8	4.1	1.6	72.4	21.7	4.7	1.2
浦和 秋田 ノ各地方ナリ	47.8	41.9	6.8	3.5	53.3	32.6	10.2	3.9	45.8	41.3	9.9	3.0
平均人員ヨリ三人以下ニアルハ	56.0	34.1	6.6	3.3	58.7	32.7	6.7	1.9	61.7	33.6	4.1	0.6
(最モ少数ナルモノヲ首位ニ置ク以下同之)	67.1	25.9	5.0	2.0	58.6	32.4	6.6	2.4	58.7	33.7	5.6	2.0
富山 仙臺 釧路 函館 秋田 甲府	61.5	32.5	4.3	1.7	50.7	40.0	7.2	2.1	53.2	38.9	6.2	1.7
平均人員ヨリ一人以上ノ多数ヲ有スルハ	67.7	26.4	3.7	2.2	66.7	27.8	3.6	1.9	67.6	28.8	5.0	0.6
(最モ少数ナルモノヲ首位ニ置ク以下同之)	69.1	25.0	4.5	1.4	67.4	26.8	2.7	3.1	61.1	32.9	4.5	1.5
徳島 那覇 大津 熊本 大阪 山口	76.3	20.9	1.6	1.2	61.7	30.8	4.1	3.4	52.5	40.5	6.5	0.5
福岡 高知 千葉 京都 名古屋	63.1	31.2	3.6	2.1	62.9	30.9	4.1	2.1	66.9	27.4	4.4	1.3
平均人員ヨリ一人以下ニアルハ	49.0	39.5	7.5	4.0	59.0	34.4	4.8	1.8	67.9	26.6	3.9	1.6
(最モ少数ナルモノヲ首位ニ置ク以下同之)	66.7	28.5	3.1	1.7	70.6	24.0	3.7	1.7	66.9	26.3	5.0	1.8
富山 仙臺 釧路 函館 秋田 甲府	67.7	27.5	3.6	1.2	74.9	21.1	2.3	1.7	73.9	23.0	3.0	1.1
平均人員ヨリ一人以上ノ多数ヲ有スルハ	62.5	31.1	5.0	1.4	68.8	24.4	4.6	2.2	67.2	26.4	3.9	2.5
(最モ少数ナルモノヲ首位ニ置ク以下同之)	65.2	29.5	3.5	1.8	77.3	18.7	2.8	1.2	79.4	17.2	2.6	0.8
徳島 那覇 大津 熊本 大阪 山口	40.5	49.3	5.7	4.5	58.8	35.8	3.2	2.1	58.9	34.3	5.2	1.6
福岡 高知 千葉 京都 名古屋	60.6	31.7	4.9	2.8	59.9	33.7	4.3	2.1	53.5	40.7	4.4	1.4
平均人員ヨリ一人以下ニアルハ	49.9	38.1	7.1	4.9	46.0	40.3	10.0	3.7	48.4	40.0	9.2	2.4
(最モ少数ナルモノヲ首位ニ置ク以下同之)	55.0	37.8	4.9	2.3	59.7	31.2	7.2	1.9	63.3	31.5	4.2	1.0
富山 仙臺 釧路 函館 秋田 甲府	55.2	32.2	8.8	3.8	60.3	33.0	4.5	2.2	51.0	40.0	6.6	2.4
平均人員ヨリ一人以上ノ多数ヲ有スルハ	52.8	41.0	4.6	1.6	57.2	35.0	6.1	1.7	67.0	27.5	4.0	1.5
(最モ少数ナルモノヲ首位ニ置ク以下同之)	58.8	34.0	5.3	1.9	60.6	32.2	4.2	3.0	60.1	34.1	5.4	0.4
富山 仙臺 釧路 函館 秋田 甲府	49.9	37.0	10.1	3.0	40.8	46.5	8.8	3.9	62.3	31.6	4.9	1.2
平均人員ヨリ一人以下ニアルハ	65.4	32.1	2.0	0.5	63.3	31.0	3.9	1.8	55.4	40.0	4.2	0.4
(最モ少数ナルモノヲ首位ニ置ク以下同之)	61.9	31.1	4.9	2.1	62.4	30.3	5.8	1.5	59.8	33.2	5.6	1.4
富山 仙臺 釧路 函館 秋田 甲府	59.7	34.2	4.3	1.8	58.0	35.1	4.7	2.2	61.4	32.4	5.6	0.6
平均人員ヨリ一人以上ノ多数ヲ有スルハ	61.4	32.3	4.9	1.4	69.6	26.4	3.8	0.2	69.7	27.7	1.7	0.9
(最モ少数ナルモノヲ首位ニ置ク以下同之)	65.7	30.0	2.5	1.8	59.0	34.1	4.7	2.2	57.5	36.3	4.9	1.3
富山 仙臺 釧路 函館 秋田 甲府	61.5	32.1	5.4	1.0	62.1	31.8	4.4	1.7	63.9	31.0	4.3	0.8
平均人員ヨリ一人以下ニアルハ	77.6	19.1	2.4	0.9	73.3	21.5	3.9	1.3	74.2	21.5	3.8	0.5
(最モ少数ナルモノヲ首位ニ置ク以下同之)	67.6	26.1	4.9	1.4	61.1	31.7	5.9	1.3	74.7	21.1	3.2	1.0
富山 仙臺 釧路 函館 秋田 甲府	73.2	20.8	4.2	1.8	80.4	16.5	2.2	0.9	0.0	0.0	0.0	0.0
平均人員ヨリ一人以上ノ多数ヲ有スルハ	69.6	24.8	4.0	1.6	70.4	23.1	4.8	1.7	76.5	19.1	2.2	2.2
(最モ少数ナルモノヲ首位ニ置ク以下同之)	71.4	24.9	2.3	1.4	72.4	24.3	2.4	0.9	63.5	29.0	6.1	1.4
平均	58.6	33.8	5.1	2.5	59.0	33.1	5.7	2.2	61.5	31.6	5.2	1.7

前表ニ依レハ十年以上ノ刑ヲ科シタルモノ、平均比例二人五分ニシテ前年ニ比スレハ〇人三分ヲ増加シタリ之ヲ各地方別比例ニ比較スレハ最モ多数ナルハ奈良九人一分ニシテ最モ少数ナルハ仙臺〇人五分ナリ之ヲ列挙スレハ次ノ如シ

平均人員ヨリ五分以上ノ多数ヲ有スルハ、
(最モ多数ナルモノヲ首位ニ置ク以下同之)
奈良 大阪 福岡 長崎 大津 山口
京都 大分 高知 千葉 名古屋
徳島 高松 那覇 ニシテ

平均人員ヨリ五分以下ニアルハ
(最モ少数ナルモノヲ首位ニ置ク以下同之)
仙臺 函館 青森 甲府 富山 鳥取
東京 金澤 松江 盛岡 札幌 樺太
鹿児島 釧路 横濱 水戸 和歌山
岐阜 岡山 長野 松山 山形 秋田
旭川 宮崎 安濃津 ノ各地方ナリ

五年以上十年未満ノ刑ヲ科シタルモノ、平均比例五人一分ニシテ前年ニ比スレハ〇人六分ヲ、減少シタリ之ヲ各地方別比例ニ比較スレハ最モ多数ナルハ徳島十人六分ニシテ最モ少数ナルハ富山一人六分ナリ之ヲ列挙スレハ次ノ如シ

平均人員ヨリ一人以上ノ多数ヲ有スルハ
徳島 那覇 大津 熊本 大阪 山口
福岡 高知 千葉 京都 名古屋
神戸 ニシテ

平均人員ヨリ一人以下ニアルハ
富山 仙臺 釧路 函館 秋田 甲府

水戸 岡山 長野 高松 松山 奈良
鹿児島 鳥取 福井 浦和 旭川
ノ各地方ナリ

一年以上五年未満ノ刑ヲ科シタルモノ平均比例三十三人八分ニシテ前年ニ比スレハ〇人七分ヲ増加シタリ之ヲ各地方別比例ニ比較スレハ最モ多数ナルハ大阪五十人八分ニシテ最モ少数ナルハ函館ノ十九人一分ニシテ旭川ノ二十八人八分ナリ之ヲ列挙スレハ次ノ如シ

平均人員ヨリ三人以上ノ多数ヲ有スルハ
大阪 長崎 大津 神戸 高知 安濃津
鹿児島 奈良 京都 山口 福岡
大分 那覇 ニシテ

平均人員ヨリ三人以下ニアルハ
函館 旭川 富山 新潟 宇都宮
水戸 釧路 樺太 金澤 札幌 甲府
福井 高松 長野 鳥取 岡山 松山
浦和 秋田 ノ各地方ナリ

一年未満ノ刑ヲ科シタルモノ、平均比例五十八人六分ニシテ前年ニ比スレハ〇人四分ヲ減少シタリ之ヲ各地方別比例ニ比較スレハ最モ多数ナルハ函館七十七人六分ニシテ最モ少数ナルハ大阪ノ三十五人六分ナリ之ヲ列挙スレハ次ノ如シ

平均人員ヨリ四人以上ノ多数ヲ有スルハ
函館 富山 旭川 樺太 新潟 甲府
釧路 水戸 金澤 長野 札幌 宇都宮
安濃津 高松 福井 岡山 鳥取 秋田
仙臺 松山 浦和 廣島 横濱 ニシテ

平均人員ヨリ四人以下ニアルハ

大阪 大津 長崎 神戸 奈良 高知
山口 京都 福岡 那覇 鹿児島
徳島 ノ各地方ナリ

以上列記ノ地方中一年以上ノ刑ニ付テ各期トモ平均ヨリ多數ナルハ大阪、福岡、大津、山口、京都、高知、那覇ニシテ平均以下ニアルハ函館、甲府、富山、鳥取、水戸、岡山、長野、松山、旭川ナリ而シテ此等ノ地方ハ一年未滿ノ輕キ刑ニ於テハ其位置ヲ顛倒シ大阪ノ如キハ二十三人ヲ減少シ函館ノ如キハ十九人ヲ増加シテレリ

略式事件

略式手續ノ請求ヲ受ケタル事件ノ總件數及ヒ終局未終局件數ヲ示セハ次表ノ如シ

略式事件ノ件數

年度	受理			終局				未終局
	舊受	新受	計	確定命令	正式裁判申立	豫告異議其他	計	
大正六年	913	60,864	61,777	56,822	1,020	2,895	60,737	1,040
大正五年	877	52,387	53,264	49,078	854	2,531	52,463	801
大正四年	1,145	47,285	48,430	43,855	893	2,853	47,601	829
大正三年	1,067	43,123	44,190	40,323	574	2,199	43,096	1,094
大正二年	-	21,146	21,146	18,706	205	1,168	20,079	1,067

前表ニ依レハ大正六年ハ前年ニ比シ舊受四分一厘新受一割六分二厘總件數ニ付テハ一割六分ヲ各増加シ終局シタルモノ一割五分八厘終局セタルモノ二割九分八厘ヲ各増加シタリ

終局區別ヲ舉クレハ命令ヲ爲スヲ得ス又之ヲ爲スヲ相當トセサルモノ七百二十三件、命令ノ豫告ニ對シ異議申出ヲ爲シタルモノ二千六百六十一件、命令ニ對シ正式裁判申立ヲ爲シタルモノ千〇二十件、命令ニ依リ確定シタルモノ五萬六千八百二十二件、消滅十一件ニシテ之ヲ前年ニ比スレハ命令ニ依リ確定シタルモノ一割五分八厘異議申出一割一分五厘命令ヲ爲スヲ得ス又之ヲ爲スヲ相當トセサルモノ二割三分二厘正式裁判申立一割九分四厘消滅八割三分三厘ヲ各増加シタリ終局區別ニ就キ總數百ニ對スル比例ヲ舉クレハ命令ヲ爲スヲ得ス又之ヲ爲スヲ相當トセサルモノ一件二分、豫告ニ對スル異議申出三件五分、命令ニ對スル正式裁判申立一件七分、命令ニ依リ確定シタルモノ九十三件六分ニシテ之ヲ前年ニ比スレハ命令ヲ爲スヲ得ス又之ヲ爲スヲ相當トセサルモノ〇件一分正式裁判申立〇件一分ヲ各増加シ異議申出〇件二分ヲ減少シ命令ニ依リ確定シタルモノハ前年ト同一比例ナリ

略式ニ係ル被告總人員十一萬六千七百四十人終局シタルモノ十一萬五千二百十二人終局セタルモノ千五百二十八人ニシテ之ヲ前年ニ比スレハ終局ニ付テ四割五分、未終局ニ付テ一割七分四厘總人員ニ付テ四割四分六厘ヲ各増加シタリ終局被告人中豫告ニ對スル異議申出、命令ニ對スル正式裁判申立等ニ由リ通常裁判ノ規定ニ依リタルモノ七千九百三十六人（總人員ノ六分八

厘) 命令ニ依リ確定シタルモノ十萬七千二百六十一人(總人員ノ九割一分九厘)消滅シタルモノ十五人ニシテ前年ニ比スレハ通常裁判ニ依リタルモノ四割六分六厘命令ニ依リ確定シタルモノ四割四分九厘ヲ各増加シタリ
命令ノ確定シタルモノ及ヒ消滅人員ニ就キ體性ヲ區別スレハ男九萬七千九百十八人(九割一分三厘) 女九千二百九十八人(八分七厘)ナリ
略式命令ニ依リ確定シタル科刑ヲ舉クレハ罰金八萬七千七百十九人、科料一萬九千五百四十二人ニシテ之ヲ前年ニ比スレハ罰金五割五分科料一割二分二厘ヲ各増加シタリ
前記件數人員ヲ刑法犯ト特別法犯ニ區別スレハ刑法犯ハ舊受二百九十件新受一萬八千三百四十八件合計一萬八千六百三十八件ニシテ總數ノ三割〇分二厘ヲ占メ前年ニ比スレハ二割七分二厘ヲ増加シ其割合ニ付テハ二分二厘ヲ増加シタリ
刑法犯ニ係ル被告總人員四萬七千六百八十三人ニシテ命令ニ依リ確定シタルモノ四萬四千〇四十九人ナリ之ヲ前年ニ比スレハ總人員ニ付テ三割確定命令ニ付テ三割二分ヲ各増加シタリ
確定命令ノ科刑ヲ區別スレハ罰金三萬四千三百人、科料九千七百四十九人ニシテ罰金刑ニ付テハ五百圓以上ノモノナシ
又犯罪ニ就テ見ルニ最モ多數ナルハ賭博罪ニシテ七割九分ヲ占メ失火罪、傷害罪、横領罪ハ三分九厘乃至六分七厘ヲ占メ其他稍々多數ナルハ

過失傷害罪、文書偽造罪等ナリ
特別法犯ハ舊受六百二十三件新受四萬二千五百十六件合計四萬三千三百三十九件ニシテ總數ノ六割九分八厘ヲ占メ前年ニ比スレハ一割一分七厘ヲ増加シ其割合ニ付テハ二分二厘ヲ減少シタリ
特別法犯ニ係ル被告總人員六萬九千〇五十七人ニシテ命令ニ依リ確定シタルモノ六萬三千二百二十二人ナリ之ヲ前年ニ比スレハ總人員ニ付テ五割六分八厘確定命令ニ付テ五割五分六厘ヲ各増加シタリ
確定命令ノ科刑ヲ區別スレハ罰金五萬三千四百十九人、科料九千七百九十三人ニシテ罰金刑ニ付テハ五百圓以上九百圓マテノモノ十二人アリ又犯罪ニ就テ見ルニ最モ多數ナルハ衆議院議員選舉法違犯ニシテ二割七分九厘ヲ占メ古物商取締規則違犯、廳府令違犯、市町村會及郡會議員選舉違犯ハ六分乃至八分ヲ占メ其他稍々多數ナルハ清涼飲料水營業取締規則違犯、狩獵法違犯、森林法違犯、陸軍召集令違犯等ナリ
衆議院議員選舉法違犯ハ本手續ニ依リタルモノ一萬七千六百餘人ニシテ前回選舉大正四年ニ比スレハ二倍ヲ超ヘ又郡市町村會議員選舉違犯ニ付テモ四千人以上ノ多數ナリシニヨリ之ヲ控除シテ平時状態トスレハ本年ノ増加ハ僅カニ九分一厘ニ過ギサルヘシ
略式命令ノ豫告ニ對スル異議及ヒ正式裁判申立等ノ割合ニ付キ地方別件數ヲ示セハ次表ノ如シ

地方裁判所管轄別略式事件ノ件數

地方裁判所	略式手續請求ノ總件數	略式命令ノ終局百件ニ對スル同上歩合	略式命令ヲ爲シタルモノ	同上命令ニ對スル正式裁判ノ申立ヲ爲シタルモノ	略式命令百件ニ對スル同上申立ノ歩合	未終局	
東横浦千水字前靜甲長新	4,671	121	2.6	4,526	37	24	
京濱和葉戸宮橋岡府野湯	1,861	33	1.8	1,826	4	2	
部	1,175	13	1.1	1,150	3	12	
1,163	44	3.8	1,118	12	1.1	1	
1,148	40	3.5	1,090	16	1.4	18	
823	11	1.3	809	1	0.1	3	
742	22	3.0	714	11	1.6	6	
1,290	29	2.3	1,257	18	1.4	4	
802	18	2.2	777	3	0.4	7	
1,550	15	9.7	1,525	7	0.5	9	
934	59	6.3	862	24	2.8	12	
1,315	30	2.3	1,260	29	2.3	25	
3,096	96	3.1	2,946	73	2.5	54	
1,996	29	1.5	1,950	8	0.4	17	
467	30	6.4	433	6	1.4	3	
329	1	0.3	328	4	1.2	0	
1,162	33	2.8	1,121	20	1.8	8	
667	38	5.7	623	24	3.9	6	
987	32	3.2	924	27	2.9	31	
577	24	4.2	536	10	1.9	17	
1,393	54	3.9	1,302	36	2.8	36	
797	52	6.5	738	28	3.8	6	
977	76	7.8	818	17	2.1	83	
957	76	7.9	872	17	2.0	8	
1,130	37	3.3	1,085	14	1.3	8	
969	73	7.5	878	24	2.7	17	
1,679	88	5.2	1,565	19	1.2	26	
781	62	7.9	704	26	3.7	15	
1,208	151	12.5	1,032	31	3.0	25	
770	32	4.2	732	12	1.6	6	
726	54	7.4	661	22	3.3	11	
1,272	44	3.5	1,213	35	2.9	15	
1,087	110	1.0	926	21	2.3	50	
516	71	13.8	436	11	2.5	8	
2,688	107	4.0	2,562	37	1.5	18	
727	34	4.7	680	21	3.1	13	
1,266	82	6.5	1,117	12	1.1	67	
763	50	6.6	698	21	3.0	15	
661	56	8.5	588	20	3.4	17	
560	23	4.1	506	6	1.2	30	
1,495	35	2.3	1,455	12	0.8	5	
1,889	87	6.3	1,252	36	2.9	50	
800	99	12.4	686	23	3.4	15	
1,601	97	6.1	1,481	27	1.8	23	
1,595	89	5.6	1,478	36	2.4	28	
1,737	77	4.4	1,596	31	1.9	64	
1,050	55	5.2	982	14	1.4	13	
1,647	102	6.2	1,519	21	1.4	26	
1,251	111	8.9	1,092	24	2.2	48	
1,169	45	4.1	1,082	20	1.9	32	
421	37	8.8	381	9	2.4	3	
合計	61,777	2,884	4.7	57,842	1,020	1.8	1,040
大正五年	53,294	2,525	4.8	49,932	854	1.7	801
大正四年	48,430	2,841	6.0	44,748	895	2.0	829
大正三年	44,190	2,194	5.1	40,897	574	1.4	1,094
大正二年	20,643	1,167	5.8	18,911	205	1.1	564

前者ニ依リ命令ノ確定シタル件數ヲ第一審裁判ノ終局總件數十一萬〇百六十一件ニ對スレハ其五割一分六厘ハ略式命令ニ依リ四割八分四厘ハ通常裁判ニ依リ又ハ消滅シタルモノナリ之ヲ前年ニ比スレハ確定命令ハ五分六厘ヲ増加シ通常裁判ニ依リタルモノハ之ニ反シ年々減少セリ

選擇刑、累犯加重及刑ノ減免

以上第一審事件中刑法犯ニ於ケルモノ、内選擇刑ニ係ル被告人一萬一千三百十六人（略式命令ノ確定包含）ニシテ自由刑ヲ科シタルモノ三千百〇二人財産刑ヲ科シタルモノ八千二百十四人ナリ其總數百ニ對スル比例ヲ舉クレハ自由刑二十七人四分財産刑七十二人六分ニシテ之ヲ前年ノ比例ニ比較スレハ自由刑六人ヲ増加シ財産刑ハ之ニ反シ六人ヲ減少シタリ
各罪ノ比例ニ就テ見ルニ自由刑ノミナルハ放火罪ニシテ自由刑ノ割合最モ多數ナルハ詐欺罪八十四人三分ヲ算シ稍々多數ナルハ脅迫罪、文書偽造罪、傷害罪、毀棄罪ナルモ四十六人四分以内ナリ又財産刑ノミナルハ秘密侵害罪ニシテ財産刑ノ割合最モ多數ナルハ過失傷害罪九十五人六分ヲ算シ横領罪、飲料淨水汚穢罪、猥褻罪、溢水水利ニ關スル罪、往來妨害罪、名譽毀損罪、瀆職罪ハ八十八人三分乃至九十三人五分ヲ算シ信用及業務ニ對スル罪、公務執行妨害罪、禮拜所及墳墓ニ關スル罪、犯人藏匿罪、毀棄罪、脅迫罪、傷害罪、文書偽造罪ハ六十一人五分以上

ニシテ其他ハ總テ五十人以内ナリ
累犯ニ因リ刑ヲ加重シタルモノ一萬四千七百九十一人初犯者及累犯加重ナキモノ三萬一千四百三十一人ニシテ有期懲役ノ被告總人員四萬六千二百二十二人ニ付テ比例スレハ累犯加重三十二人累犯加重ナキモノ六十八人ニシテ之ヲ前年ニ比較スレハ累犯加重一人一分ヲ減少シ累犯加重ナキモノハ之ニ反シ一人一分ヲ増加シタリ
各罪ノ比例ニ就テ見ルニ累犯加重ノミナルハ一罪モ無之初犯者及累犯加重ナキモノ、ミナルハ犯人藏匿罪、騷擾罪、飲料淨水汚穢罪、偽證罪、監禁罪ナリ而シテ累犯加重ニ付テ其割合最モ多數ナルハ逃走罪六十八人七分ニシテ強盜罪、窃盜罪、賭博罪、住居侵入罪、名譽毀損罪、詐欺罪ハ三十人二分乃至四十八人一分ヲ算シ溢水水利ニ關スル罪、脅迫罪、誘拐罪、公室ニ對スル罪、信用毀損罪、横領罪、傷害罪ハ十九人五分以上ヲ算シ毀棄罪、通貨偽造罪、贓物罪、放火罪、有價證券偽造罪ハ十人二分以上ニシテ其他ハ總テ十人以内ナリ
酌量ニ因リ刑ヲ減輕シタルモノ千七百九十五人法律上刑ヲ減輕シタルモノ六百〇四人ニシテ有罪總人員十萬九千六百七十九人ニ付テ比例スレハ酌量減一人六分法律上減〇人六分ニシテ之ヲ前年ニ比較スレハ酌量減〇人五分ヲ減少シ法律上減ハ前年ト同一比例ナリ
前記事由ニ就キ各罪ノ比例ヲ示セハ次表ノ如シ

罪名	選擇刑=依ルモノノ 總數百ニ對スル比例		有期ヲ懲役ノ總數 百ニ對スル比例		有罪ノ總數百ニ對 スル比例		有罪ノ總數百ニ對 スル比例	
	自由刑	財産刑	再犯ニ依リ 刑ヲ加重セ シモノ	再犯加重 ニアラサ ルモノ	酌量シテ 刑ヲ減輕 セシモノ	酌量減輕 アラサル モノ	法律上刑 ヲ減輕セ シモノ	法律上ノ 減輕アラ サルモノ
皇室ニ對スル罪	—	—	20.0	80.0	—	100.0	—	—
公務ノ執行ヲ妨害スル罪	23.3	76.7	7.7	92.3	2.3	97.7	—	—
逃走ノ罪	—	—	68.7	31.3	—	100.0	—	—
犯人藏匿及證據湮滅ノ罪	26.5	73.5	—	100.0	6.1	93.9	—	—
暴擾ノ罪	—	—	—	100.0	8.7	91.3	—	—
放火ノ罪	100.0	—	10.4	89.6	11.9	88.1	14.5	85.5
失火ノ罪	—	—	—	—	25.6	74.4	—	—
溢水又水利ニ關スル罪	8.7	91.3	25.0	75.0	8.3	91.7	—	—
往來ヲ妨害スル罪	10.2	89.8	5.7	94.3	9.0	91.0	2.0	98.0
住居ヲ侵スル罪	29.4	70.6	38.3	61.7	8.4	91.6	0.3	99.7
秘密ヲ侵スル罪	—	100.0	—	—	—	100.0	—	—
阿片煙ニ關スル罪	—	—	6.7	93.3	—	100.0	—	—
飲料水ニ關スル罪	6.7	93.3	—	100.0	—	100.0	—	—
通貨偽造ノ罪	—	—	12.1	87.9	4.5	95.5	—	—
文書偽造ノ罪	38.5	61.5	9.2	90.8	10.8	89.2	0.6	99.4
有價證券偽造ノ罪	—	—	10.2	89.8	—	100.0	—	—
印章偽造ノ罪	—	—	3.8	96.2	—	100.0	—	—
偽造ノ罪	—	—	—	100.0	2.8	97.2	2.8	97.2
誣告ノ罪	—	—	5.9	94.1	—	100.0	1.6	98.4
猥褻、姦淫及重婚ノ罪	6.7	93.3	9.6	90.4	4.4	95.6	1.1	98.9
賭博及窩藏ニ關スル罪	—	100.0	38.8	61.2	0.3	99.7	0.6	99.4
禮拜所及墳墓ニ關スル罪	25.0	75.0	1.9	98.1	1.1	98.9	—	—
瀆職ノ罪	11.7	88.3	3.6	96.4	3.8	96.2	0.9	99.1
殺人ノ罪	—	—	6.7	93.3	20.1	79.9	7.8	92.2
傷害ノ罪	36.8	63.2	18.7	81.3	0.4	99.6	0.6	99.4
過失傷害ノ罪	4.4	95.6	—	—	6.0	94.0	—	—
墮胎ノ罪	—	—	6.6	93.4	—	100.0	2.7	97.3
遺棄ノ罪	—	—	2.0	98.0	2.0	98.0	—	—
逮捕及監禁ノ罪	—	—	—	100.0	—	100.0	—	—
脅迫ノ罪	46.4	53.6	23.8	76.2	2.4	97.6	—	—
略取及誘拐ノ罪	—	—	20.3	79.7	2.7	97.3	—	—
名譽ニ對スル罪	11.0	89.0	33.3	66.7	4.6	95.4	2.8	97.2
信用及業務ニ對スル罪	20.8	79.2	20.0	80.0	4.2	95.8	—	—
竊盜ノ罪	—	—	40.9	59.1	0.0	100.0	0.0	100.0
強盜ノ罪	—	—	48.1	51.9	7.7	92.3	2.9	97.1
詐欺及恐喝ノ罪	84.3	15.7	30.2	69.8	0.0	100.0	0.1	99.9
横領ノ罪	6.5	93.5	19.5	80.5	1.8	98.2	—	—
贓物ニ關スル罪	—	—	11.9	88.1	—	100.0	—	—
毀棄及隱匿ノ罪	33.5	66.5	13.8	86.2	1.3	98.7	—	—
平均	27.4	72.6	32.0	68.0	1.6	98.4	0.6	99.4
大五五年ノ平均	33.4	66.6	33.1	66.9	2.1	97.9	0.6	99.4
大正四年ノ平均	33.5	70.5	33.2	66.8	2.3	97.7	0.9	99.1

前表=依ル總平均ノ増減ハ既ニ述ヘタル如シト
雖モ猶ホ之ヲ概括スレハ別項一年未滿ノ懲役刑
ノ年々減少セルト選擇刑ニ於ケル自由刑ノ減少
セルトハ或ハ共通原因ノ存スルカ
又再犯加重ハ年々減少スルニ拘ラス一年以上ノ
懲役刑ハ年々増加シ法律減ハ前年ト同一ナルモ
酌量減ハ年々減少シ來リタリ

第一審終局被告人ノ所遇

第一審事件ノ終局被告人十九萬三千七百十人内
略式手續ニ依リタルモノ十萬七千二百七十六人
通常裁判ニ依リタルモノ八萬六千四百三十四人
ニシテ通常裁判ニ依リタルモノニ付テハ勾留シ
タルモノ四萬一千〇〇八人、勾留セサルモノ四
萬五千四百二十六人（勾留四割七分四厘、不勾
留五割二分六厘）ニシテ之ヲ前年ニ比スレハ通
常裁判ニ依リタルモノ二分二厘ヲ減少シ勾留ニ
付テハ四分不勾留ニ付テハ〇分三厘ヲ各減少シ
タリ又勾留不勾留ノ割合ニ付テハ勾留一分一厘
ヲ減少シ不勾留ハ之ニ反シ一分一厘ヲ増加シタ
リ（各表ノ被告人員ト符合セサルハ各表ハ科刑
別ニ計上シタルモノ本項人員ハ實數ニ依リ計上シ
重複人員ナキニ因ル）
勾留期間ノ區別スレハ十五日以内二萬五千三百
九十四人、一月以内九千九百三十二人、二月以内
四千〇七十八人、三月以内九百一十一人、六月以内
五百四十五人、一年以内百四十四人、一年以上
四人ニシテ其總數百ニ對スル比例ヲ舉クレハ十

五日以内六十一人九分、一月以内二十四人二分
二月以内十人、三月以内二人二分、六月以内一
人三分、一年以内〇人四分、一年以上厘位未滿
ナリ之ヲ前年ノ比例ニ比較スレハ一月以内二人
二分、二月以内二人、三月以内〇人二分、六月
以内〇人一分ヲ各増加シ十五日以内四人五分ヲ
減少シ其他ハ前年ト同一比例ナリ
勾留人員申責付シタルモノ百四十人、保釋シタ
ルモノ二千二百八十三人保釋ノ請求ヲ棄却シタ
ルモノ二千九百五十一人ニシテ保釋ニ付テハ請
求ノ五割六分四厘ハ棄却セラシテ四割三分六厘ハ
許可セラレタルモノナリ之ヲ前年ノ割合ニ比較
スレハ許可セラレタルモノハ一分七厘ヲ減少シ
棄却セラレタルモノハ之ニ反シ一分七厘ヲ増加
シタリ
勾留總人員ニ就キ責付シタルモノ、保釋シタル
モノ、保釋請求ヲ棄却シタルモノ、保釋請求ヲ
爲ササルモノトニ區別シ其總數百ニ對スル比例
ヲ舉クレハ責付〇人三分、保釋五人六分、保釋
請求棄却七人二分、保釋請求ナキモノハ十六人
九分ノ割合ナリ
保釋ヲ取消シタルモノ九人、責付ヲ取消シタル
モノ八人ニシテ之ヲ保釋責付ノ各總人員ニ對ス
レハ保釋百人ニ付テ取消〇人四分、責付百人ニ
付テ取消五人七分ノ割合ナリ之ヲ前年ノ比例ニ
比較スレハ保釋取消ハ〇人一分ヲ減少シ責付取
消ハ四人ヲ増加シタリ

違警罪即決

各廳及ヒ各府縣警察署ニ於テ違警罪即決令ニ依リ處分ヲ爲シタルモノ次ノ如シ

違警罪即決人員

年 度	被 告 總人員	科 刑		免 除
		拘 留	科 料	
大 正 六 年	472,147	51,829	416,450	3,868
大 正 五 年	463,860	57,385	398,515	7,960
大 正 四 年	417,413	58,347	356,166	2,900
大 正 三 年	407,974	55,436	350,495	2,043
大 正 二 年	391,695	51,478	339,605	612

前者ニ依レハ大正六年ハ前年ニ比シ被告總人員一分八厘ヲ増加シタリ

被告人ノ體性ヲ區別スレハ男四十二萬〇四百三十七人女五萬一千七百十人ニシテ男八割九分女一割一分ノ割合ナリ之ヲ前年ノ割合ニ比スレハ男一分四厘増加シ女ハ之ニ反シ一分四厘ヲ減少シタリ

即決處分ノ成果ニ就キ總數百ニ對スル比例ヲ舉クレハ勾留十一人科料八十八人二分免除〇人八分ニシテ之ヲ前年ニ比スレハ拘留一人三分免除〇人九分ヲ各減少シ科料二人二分ヲ増加シタリ
罪名ニ就テ見ルニ大部分ハ廳府縣令違犯ニシテ五割二分九厘ヲ占メ警察犯處罰令違犯ハ三割三分四厘ヲ占メ其他ハ大ニ下リテ鐵道營業法違犯ハ五千〇二十二人ナルモ全數ヨリ見レハ一分一厘ニ過キヌ又娼妓取締規則違犯、度量衡法違犯、宿泊規程違犯、牛馬商取締規則違犯等ハ稍々多

數ナルモ〇分六厘以下ナリ
總人員ニ就キ最近ノ傾向ヲ見ルニ大正五年ハ約四萬六千人ヲ増加シタルモ此等ハ廳府縣令及ヒ警察犯處罰令違犯者約四萬三千人ヲ増加シタルニ因リ其他ハ年々大ナル増加ナキモノ、如シ

第四類 上 訴

控 訴

控訴事件ノ件數ヲ示セハ左ノ如シ

控訴事件ノ總件數

年 度	舊 受	新 受	計	終 局	未 終 局
大 正 六 年	1,242	12,979	14,221	12,997	1,224
大 正 五 年	1,079	12,096	13,175	11,933	1,242
大 正 四 年	1,332	11,393	12,725	11,646	1,079
大 正 三 年	1,407	11,914	13,321	11,989	1,332
大 正 二 年	1,221	13,040	14,261	12,854	1,407

前者ニ依レハ大正六年ハ前年ニ比シ舊受一割五分新受七分總件數ニ付テハ八分ヲ各増加シ終局シタルモノ九分増加シ終局セザルモノ二分ヲ減少シタリ

終局區別ヲ舉クレハ原判決ヲ取消シタルモノ三千五百二十一件控訴ヲ棄却シタルモノ六千四百三十八件控訴ヲ取下タルモノ三千〇〇四件消滅シタルモノ三十四件ニシテ之ヲ前年ニ比スレハ原判決取消三分六厘控訴棄却一割五分五厘控訴取下二分五厘消滅三割六分ヲ各増加シタリ
控訴ノ新受件數ニ就テ最近五年間ノ傾向ヲ見ルニ大正二年ハ聊カ増加シタルモ同三年四年ハ積

ヒテ減少シ同五年六年ハ再ヒ増加シタリ然レトモ六年ハ五年平均ヨリ猶ホ五分七厘ヲ減少セリ而シテ又之ヲ控訴院ト地方裁判所ニ區別シ増加ノ割合ヲ見ルニ地方裁判所ハ一割〇九厘ヲ増加シタルモ控訴院ニ於テハ四分九厘ヲ減少セリ最近五年間ノ新受件數及ヒ其平均件數ヲ示セハ次ノ如シ

控訴新受件數

控 訴 院 裁 判 所	大正六年	大正五年	大正四年	大正三年	大正二年	五 年 平 均
控訴院	2,592	2,726	2,642	3,129	4,886	3,195
地 方 裁 判 所	10,387	9,370	8,750	8,785	8,154	9,089
計	12,979	12,096	11,393	11,914	13,040	12,284

前表ニ依リ控訴院ト地方裁判所ノ五年平均ニ付テ總數百ニ對スル比例ヲ見ルニ控訴院ハ二十六件地方裁判所ハ七十四件ニシテ之ヲ大正六年ニ於ケル比例ニ比較スレハ控訴院ニ於テハ六件ヲ減少シ地方裁判所ハ之ニ反シ六件ヲ増加セリ
第一審判決數ト控訴ノ新受件數ヲ對照スルニ大正六年ニ於ケル地方裁判所ノ一審判決件數四千九百六十四件（前年ヨリ一割五分二厘減）ニシテ之ニ對スル控訴院ノ新受件數二千五百九十二件ナルニヨリ其割合ハ一審判決ノ五割二分二厘ニシテ之ヲ前年ノ割合ニ比スレハ五分六厘即チ百件ニ付テ五件六分ヲ増加シタリ
又區裁判所ニ於ケル判決件數四萬八千三百〇七件（前年ヨリ六分五厘減、一審全部ハ前年ヨリ増加シタルモ略式終了ノモノ多數ナリシニヨリ

判決シタルモノハ前記ノ如ク減少ス）ニシテ之ニ對スル地方裁判所ノ控訴新受件數一萬〇三百八十七件ナルニヨリ其割合ハ一審判決ノ二割一分五厘ニシテ之ヲ前年ノ割合ニ比スレハ三分四厘即チ百件ニ付テ三件四分ヲ増加シタリ
而シテ又之ヲ地方裁判所ト區裁判所ノ全體ヨリ見レハ控訴ノ割合ハ一審判決ノ二割四分四厘ニシテ之ヲ前年ノ割合ニ比スレハ三分四厘即チ百件ニ付テ三件四分ヲ増加シタリ

一審判決件數控訴件數及ヒ控訴審ニ於ケル取消件數ト其歩合ヲ示セハ次表ノ如シ

一審判決ト控訴申立ノ關係

年 度	一審判決 總件數	控訴申立 件 數	一審判決 百ニ對スル 於ケル取 消件數	控訴審 ニ對スル 取消件數	一審判決 百ニ對スル 取消判 決ノ歩合
大 正 六 年	53,271	12,979	24.4	3,521	5.6
大 正 五 年	57,528	12,096	21.0	3,400	5.9
大 正 四 年	59,329	11,393	19.2	3,507	5.9
大 正 三 年	63,177	11,914	18.9	3,800	6.0
大 正 二 年	93,052	13,040	14.0	3,854	4.1
五 年 平 均	65,271	12,284	18.8	3,616	5.5
大 正 元 年	116,726	12,594	10.8	3,780	3.2
明 治 四 十 四 年	119,704	13,765	11.5	4,312	3.6
明 治 四 十 三 年	113,024	14,532	12.9	4,963	4.4
明 治 四 十 二 年	110,105	15,760	14.3	5,479	5.0
明 治 四 十 一 年	98,967	10,123	10.2	3,819	3.9
五 年 平 均	111,705	13,355	12.0	4,471	4.0

前表ニ依レハ一審判決件數ハ大正元年マテハ漸次昂騰シ大正二年以降ハ漸次低下シ前期五年平均ニ比スレハ後期五年平均ハ約半數ニ減少シタリ後期ノ減少ハ畧式手續法ノ施行ニ原因スルモノ多カルヘシト雖モ控訴件數ハ其割合ニ減少セヌ前期平均ニ比スレハ僅カニ五分七厘ノ減少ニ

過キス而シテ其割合ニ付テハ後期ハ反テ六分八厘ヲ増加シタリ又控訴審ニ於ケル原判決取消件數ヲ見ルニ後期ハ一分五厘ヲ増加シタリ

控訴ノ割合増加ニ付テハ種々ナル原因アルヘシト雖モ略式手續法施行ノ爲メ一審判決ノ減少シタルニ拘ラス控訴ヲ爲スカ如キモノハ依然トシテ舊態ヲ存續スルニモ因ルナラン試ニ大正三年ノ判決數ニ略式命令ノ確定數ヲ算入シ大正元年ニ比スレハ一割一分餘ノ減少ニシテ控訴件數ニ付テモ之ニ依リテ打算スレハ其割合ニ付テハ〇分四厘ノ増加ニ過キス又取消ノ割合ニ付テハ〇分五厘ノ増加ナルモノ、如シ此點ニ付テハ猶ホ他日攻究スルトコロアルヘシ

原判決ヲ取消シ更ニ裁判ヲ爲シタルモノ三千五百二十一件ニ就テ取消理由ノ割合ヲ舉クレハ擬律ノ錯誤一割五分七厘、控訴手續ノ不適法三分三厘、無罪ヲ有罪トシタルニ因ルモノ一割一分六厘、有罪ヲ無罪トシタルニ因ルモノ五分七厘科刑重キニ失シタルニ因ルモノ二割〇一厘、科刑輕キニ失シタルニ因ルモノ五分五厘、管轄違公訴不受理ニ因ルモノ〇分五厘、其他ノ理由ニ因ルモノ三割七分六厘ニシテ之ヲ前年ノ割合ヲ比スレハ訴訟手續ノ不適法〇分九厘無罪ヲ有罪トシタルニ因ルモノ〇分三厘有罪ヲ無罪トシタルニ因ルモノ〇分七厘科刑重キニ失シタルニ因ルモノ二分八厘管轄違、公訴不受理ニ因ルモノ〇分一厘ヲ各増加シ擬律ノ錯誤三分五厘科刑輕

キニ失シタルモノ〇分五厘其他ノ理由ニ因ルモノハ〇分八厘ヲ各減少シタリ

原判決ヲ取消シ更ニ判決ヲ爲シタル被告人員五千三百九十五人ニ就キ原判決ト控訴判決ヲ對照スレハ次ノ如シ

- 無罪免訴ヲ取消シ
 - 無期懲役トナシタルモノ…………一人
 - 有期懲役及有期禁錮トナシタルモノ…………七十四人
 - 罰金トナシタルモノ…………九十六人
 - 拘留トナシタルモノ…………六人
 - 科料トナシタルモノ…………五人
 - 無罪ヲ免訴トシ又ハ免訴ヲ無罪トシタルモノ…………三人
- 死刑ヲ取消シ
 - 無期懲役トナシタルモノ…………三人
- 無期懲役ヲ取消シ
 - 無罪トナシタルモノ…………六人
 - 死刑トナシタルモノ…………四人
 - 有期禁錮トナシタルモノ…………四人
- 有期懲役ヲ取消シ
 - 無罪免訴トナシタルモノ…………四百六十二人
 - 無期懲役トナシタルモノ…………四人
 - 有期禁錮トナシタルモノ…………十一人
 - 罰金トナシタルモノ…………二百三十三人
 - 拘留トナシタルモノ…………七人
 - 科料トナシタルモノ…………六人
- 有期禁錮ヲ取消シ
 - 無罪免訴トナシタルモノ…………四十七人
 - 罰金トナシタルモノ…………百五十四人
- 罰金拘留科料其他ヲ取消シ
 - 無罪免訴トナシタルモノ…………三百八十三人
 - 有期懲役及禁錮トナシタルモノ…………五十七人
 - 拘留其他ヲ罰金トナシタルモノ…………十三人
 - 科料ヲ拘留トナシタルモノ…………三人
 - 罰金ヲ科料トナシタルモノ…………五人

原判決ト同一刑名ニテ重キニ處シタルモノ…………三百三十八人
同上輕キニ處シタルモノ…………千二百二十二人
刑名刑期ニ異動ナキモノ…………二千二百四十八人
部ノ變更アリタルモノ…………

控訴申立人ノ割合及ヒ申立人別ニ付テ取消棄却ノ割合ヲ見ルニ檢事ノ申立ニ係ルモノ五分被告其他關係人ノ申立ニ係ルモノ九割五分ニシテ之ヲ前年ニ比スレハ檢事ノ申立ニ係ルモノ〇分五厘ヲ増加シ被告其他關係人ノ申立ニ係ルモノハ之ニ反シ〇分五厘ヲ減少シタリ

而シテ又檢事ノ申立ニアリテハ原判決取消六割一分、棄却三割九分、被告其他關係人ノ申立ニアリテハ原判決取消三割四分一厘、棄却六割五分九厘ニシテ原判決取消ノ割合ヲ前年ニ比スレハ檢事ノ申立ニアリテハ一分七厘減少シ被告其他關係人ノ申立ニアリテハ二分六厘ヲ減少シタリ

原判決ヲ取消シタルモノト控訴棄却ノモノトニ就キ控訴院ト地方裁判所ニ區別シ總數百ニ對スル最近五年間ノ比例及ヒ其平均ヲ示セハ次ノ如シ

少シ地方裁判所ニ於テハ取消三件ヲ減少シ之ヲ五年平均ニ比較スレハ控訴院ニ於テハ取消二件二分ヲ減少シ地方裁判所ニ於テハ取消二件九分ヲ減少シタリ

而シテ猶ホ取消ノミニ就テ各年ヲ通覽スルニ控訴院ニ於テハ大正四年マテハ漸次増加シタルモ大正五年六年ハ相次テ減少シ地方裁判所ニ於テハ最近五年順次減少シ全體ノ平均ハ近年減少ニ傾キタリ

控訴終局被告人ノ所遇

控訴審ニ於ケル終局被告人員一萬九千四百七十四人ニシテ拘留シタルモノハ千四百九十九人拘留セサルモノ一萬一千三百二十五人ニシテ其總數百ニ對スル比例ヲ舉クレハ拘留シタルモノ四十一人八分、拘留セサルモノ五十八人二分ナリ之ヲ前年ノ比例ニ比較スレハ拘留シタルモノ七人二分減少シ拘留セサルモノハ之ニ反シ七人二分ヲ増加シタリ

控訴判決結果ノ比較 (百分比例)

控 訴 裁 判 所	大正六年		大正五年		大正四年		大正三年		大正二年		五年平均	
	取消	棄却	取消	棄却	取消	棄却	取消	棄却	取消	棄却	取消	棄却
控 訴 院	42.1	57.9	42.2	57.8	48.5	51.5	47.8	52.2	41.1	58.9	44.3	55.7
地 方 裁 判 所	33.5	66.5	38.5	63.5	36.5	63.5	37.8	62.2	37.9	62.1	35.4	63.6
平 均	35.4	64.6	37.9	62.1	39.7	60.3	40.5	59.5	39.2	60.8	38.5	61.5

前表ニ依レハ大正六年ハ控訴院ニ於テハ取消四十二件一分棄却五十七件九分、地方裁判所ニ於テハ取消三十三件五分棄却六十六件五分ニシテ前年ニ比スレハ控訴院ニ於テハ取消〇件一分減

二分六月以内三人二分、一年以内〇人五分、一年以上〇人一分ニシテ之ヲ前年ニ比スレハ一月以内一人三分二月以内一人九分三月以内六月以内各〇人四分ヲ各増加シ十五日以内三人八分一

二分減少シ拘留セサルモノハ之ニ反シ七人二分ヲ増加シタリ拘留期間ヲ區別シ其總數百ニ對スル比例ヲ舉クレハ十五日以内四十六人六分一月以内二十九人二月以内十六人四分三月以内四人

減少シタリ之ヲ原裁判所ニ區別スレハ地方裁判所ニアリテハ〇件九分控訴院ニアリテハ一件一分ノ各減少ナリ

破毀ノ割合ニ付テハ地方裁判所ヨリ控訴院ニ於ケルモノ常ニ多數ニシテ地方裁判所ニアリテハ破毀セラレタルモノ各年百分ノ十件未滿ナルモ控訴院ニアリテハ大正三年ハ百分ノ十三件四分ニ上リ大正四年以降其割合減少シ來ルト雖モ五年平均ハ猶ホ百分ノ十件ヲ算シ地方裁判所ニ於ケルモノヨリ二件五分ヲ増加シタリ

而シテ猶ホ大正六年ニ於ケル上告ノ終局總件數ニ對スル破毀、棄却、取下其他ノ割合ヲ見ルニ破毀六分一厘、棄却七割六分四厘、取下其他一割七分五厘ニシテ破毀ノ割合ヲ原裁判所ニ區別スレハ地方裁判所ニアリテハ五分四厘控訴院ニアリテハ七分六厘ノ割合ナリ

上告審ニ於ケル終局被告人ノ境遇

上告審ニ於ケル終局被告人五千〇五十六人ニシテ勾留シタルモノ七百八十四人勾留セサルモノ四千二百七十二人ニシテ勾留シタルモノ一割五分五厘勾留セサルモノ八割四分五厘ノ割合ナリ之ヲ前年ノ割合ニ比スレハ勾留シタルモノ二分三厘ヲ減少シタリ
勾留期間ヲ區別シ總數百ニ對スル比例ヲ舉クレハ十五日以内三十六人六分、一月以内七人九分二月以内四十人一分、三月以内十四人四分、六

月以内一人ニシテ六月以上ニ亘リタルモノナシ勾留シタルモノ、内保釋シタルモノ十五人責付シタルモノ一人ニシテ勾留百人ニ付テ保釋一人九分責付〇人一分ノ割合ナリ

抗 告

抗告事件ノ件數ヲ示セハ次ノ如シ

抗告事件ノ件數

年 度	舊 受	新 受	計	終 局	未 終 局
大正六年	—	54	54	53	1
大正五年	3	56	59	59	—
大正四年	2	66	68	65	3
大正三年	2	62	64	62	2
大正二年	3	74	77	75	2

前表ニ依レハ大正六年ハ前年ニ比シ新受三分六厘總件數ニ付テハ八分五厘終局ニ付テハ一割〇二厘ヲ各減少シタリ

終局シタルモノヲ區別スレハ原決定ヲ取消シタルモノ十三件、抗告ヲ棄却シタルモノ三十九件抗告ヲ取下タルモノ一件ニシテ之ヲ前年ニ比スレハ原決定ヲ取消シタルモノ一割八分二厘ヲ増加シ抗告ヲ棄却シタルモノ一割八分八厘ヲ減少シタリ

抗告申立人ヲ區別スレハ檢事ノ申立十三件、訴訟關係人ノ申立四十一件ニシテ其割合ヲ舉クレハ檢事ノ申立二割四分一厘訴訟關係人ノ申立七割五分九厘ニシテ之ヲ前年ノ割合ニ比スレハ檢事ノ申立一割三分四厘ヲ減少シ訴訟關係人ノ申立ハ之ニ反シ一割三分四厘ヲ増加シタリ

第 五 類

公訴附帶私訴、訴訟費用

公訴附帶私訴事件ノ件數ヲ示セハ次ノ如シ

公訴附帶私訴件數

年 度	舊 受	新 受	計	終 局	未 終 局
大正六年	234	994	1,228	1,030	198
大正五年	198	1,230	1,428	1,194	234
大正四年	231	1,078	1,309	1,111	198
大正三年	285	1,301	1,586	1,355	231
大正二年	159	1,404	1,563	1,278	285

前表ニ依レハ大正六年ハ前年ニ比シ舊受一割八分二厘ヲ増加シ新受一割九分二厘ヲ減少シ總件數ニ付テハ一割四分ヲ減少シ終局ニ付テハ一割三分七厘終局セサルモノニ付テハ一割五分四厘ヲ各減少シタリ

終局區別ヲ舉クレハ民事原告人ノ全部勝訴四百二十件、幾部勝訴二百十九件、敗訴百二十七件拋棄、和解十六件、取下其他二百四十一件ニシテ其總數百ニ對スル比例ヲ舉クレハ民事原告人ノ全部勝訴四十一件五分、幾部勝訴二十一件三分、敗訴十二件三分、拋棄、和解一件五分、取下其他二十三件四分ノ割合ナリ

訴 訟 費 用

豫審、第一審、控訴審ニ於ケル終局事件中證人鑑定人、通事ヲ要シタル件數、被告人、證人、鑑定人、通事人員及ヒ之ニ要シタル費用金額ヲ示セハ次ノ如シ

抗告申立ノ事由ハ年々略ホ同一ニシテ豫審終結決定、刑ノ加重決定ニ對スルモノ各二割八分正式裁判申立却下ニ對スルモノ一割九分上告申立棄却ニ對スルモノ一割五分ヲ占メ其他ハ極メテ少數ニシテ舉クルニ足ラス

再 審

再審事件ノ件數ヲ示セハ次ノ如シ

再審事件ノ件數

年 度	舊 受	新 受	計	終 局	未 終 局
大正六年	—	28	28	24	4
大正五年	2	35	37	37	—
大正四年	9	55	64	62	2
大正三年	5	46	51	42	9
大正二年	7	45	52	47	5

前表ニ依レハ大正六年ハ前年ニ比シ新受二割總件數ニ付テハ二割四分三厘終局ニ付テハ三割五分一厘ヲ各減少シタリ

再審ノ訴ヲ爲シタルモノ、割合ヲ舉クレハ檢事ヨリ七分受刑者ヨリ九割三分ノ割合ナリ

終局シタルモノヲ區別スレハ原判決破毀四件棄却二十件ニシテ之ヲ前年ニ比スレハ原判決破毀四割二分九厘棄却三割三分三厘ヲ各減少シタリ破毀理由ヲ區別スレハ同一事件ニ付キ共犯者ニ非スシテ別ニ刑ノ言渡ヲ受ケタル者アリタルニ因ルモノ一件公正證書ヲ以テ犯罪當時其場所ニ在ラサルコトヲ證明シタルニ因ルモノ二件被告人ヲ陷害シタル罪ニ由リ刑ノ言渡ヲ受ケタル者アリタルニ因ルモノ一件ナリ

證人等ヲ要シタル件數
被告人及證人等ノ人員

年度及別	件數	被告人	證人等ノ人員				
			證人	鑑定人	通事	計	
大正六年	豫審	4,725	10,978	47,925	891	38	48,854
	第一審	5,587	8,190	13,862	547	38	14,447
	控訴審	1,536	2,348	3,300	153	7	3,460
計	11,848	21,516	65,087	1,591	83	66,761	
大正五年	12,320	19,609	68,434	1,809	90	70,333	

證人、鑑定人等ニ
要シタル費用金額

年度及別	費用總金額	負擔ノ區別	
		國庫負擔	被告人負擔
大正六年	豫審	52,796,634	47,672,701
	第一審	20,889,779	16,752,460
	控訴審	11,807,920	8,094,330
計	85,494,333	72,519,491	
大正五年	92,389,935	79,227,920	

前表ニ依レハ大正六年ハ前年ニ比シ證人、鑑定人、通事ヲ要シタル件數三分八厘ヲ減少シ被告人九分七厘ヲ増加シ又證人、鑑定人、通事ノ人員ハ控訴審ニ於テ二割三分ノ増加ナルモ其他ハ減少シ總計人員五分一厘ヲ減少シタリ

證人、鑑定人等ヲ要シタル事件ニ就キ總數百ニ對スル各審ノ比例ヲ舉クレハ豫審ニ於テハ三十九件九分、第一審ニ於テハ四十七件一分、控訴審ニ於テハ十三件ノ割合ナリ

訴訟費用ノ總額九萬二千三百八十九圓九十三錢五厘ニシテ之ヲ前年ニ比スレハ七分五厘ヲ減少シ被告人ノ負擔八分五厘國庫ノ負擔一分四厘ヲ各減少シタリ而シテ其負擔ノ割合ハ被告人負擔八割四分八厘國庫負擔一割五分二厘ナリ

第六類
刑ノ執行猶豫、刑ノ執行其他
刑ノ執行猶豫

刑ノ執行猶豫及執行猶豫取消人員ヲ示セハ次ノ如シ

刑ノ執行猶豫及執行猶豫取消人員

年度	刑ノ執行猶豫總人員	職權ニ由ルモノ	檢事ノ請求ニ由ルモノ	執行猶豫取消人員
大正六年	6,422	5,820	602	321
大正五年	7,055	6,077	978	405
大正四年	6,774	5,765	1,009	412
大正三年	7,048	5,932	1,116	442
大正二年	9,428	7,442	1,986	439

前表ニ依レハ大正六年ハ前年ニ比シ刑ノ執行猶豫ヲ爲シタルモノ九分ヲ減少シ職權ニ由ルモノ四分二厘檢事ノ請求ニ由ルモノ三割八分五厘ヲ各減少シ執行猶豫ヲ取消シタルモノニ付テハ二割七分ヲ減少シタリ

執行猶豫取消ノ理由ヲ區別シ其割合ヲ舉クレハ猶豫期間内更ニ罪ヲ犯シ刑ニ處セラレタルモノ九割七分五厘、猶豫言渡前ニ犯シタル他ノ罪ニ付キ刑ニ處セラレタルモノ一分六厘、猶豫言渡前ニ他ノ罪ニ付キ處刑セラレタルコトノ發覺シタルニ因ルモノ〇分九厘ノ割合ナリ

執行猶豫取消ニ付テハ東京地方管内ノ百三十人ヲ除ケハ浦和二十人長野十四人新潟十一人ニ比較的多數ナルモノニシテ其他ハ舉タルニ足ラス最近三年間ニ於ケル執行猶豫及ヒ執行猶豫取消人員ヲ各罪ニ區別スレハ次表ノ如シ

罪名	刑ノ執行猶豫			刑ノ執行猶豫ノ取消		
	大正六年	大正五年	大正四年	大正六年	大正五年	大正四年
刑法犯	—	—	—	—	—	—
公務ノ執行ヲ妨害スル罪	48	69	50	1	—	—
逃走ノ罪	—	—	1	—	—	—
犯人隠匿及證憑湮滅ノ罪	3	2	2	—	—	1
騷擾ノ罪	85	145	53	1	1	—
放火ノ罪	26	33	35	—	—	2
溢水及水利ニ關スル罪	—	9	26	—	—	—
往來ヲ妨害スル罪	3	5	12	—	—	—
住居ヲ侵スル罪	18	16	18	2	2	2
阿片煙ニ關スル罪	4	2	9	—	—	—
飲料水ニ關スル罪	2	2	1	—	—	—
通貨偽造ノ罪	—	2	2	—	—	—
文書偽造ノ罪	307	385	453	8	22	13
有價證券偽造ノ罪	49	58	61	3	1	1
印章偽造ノ罪	28	23	33	1	1	1
偽造ノ罪	142	136	155	2	2	1
誣告ノ罪	57	47	67	—	1	—
猥褻及姦淫ノ罪	26	18	27	—	—	1
賭博及當籤ニ關スル罪	39	49	82	3	4	6
禮拜所及墳墓ニ關スル罪	30	20	35	—	—	—
瀆職ノ罪	50	92	58	—	—	—
殺人ノ罪	131	131	113	1	2	2
傷害ノ罪	224	313	250	2	8	3
過失傷害ノ罪	4	5	4	—	—	—
墮胎ノ罪	252	277	295	4	—	3
遺棄ノ罪	16	17	20	—	—	—
逮捕及監禁ノ罪	24	15	10	—	—	—
脅迫ノ罪	23	30	17	1	1	—
略取及誘拐ノ罪	6	4	4	—	—	—
名譽ニ對スル罪	—	1	—	—	—	—
信用及業務ニ對スル罪	1	1	2	—	—	—
竊盜ノ罪	1,826	1,827	1,728	173	207	219
強盜ノ罪	3	4	1	—	—	—
詐欺及恐喝ノ罪	958	1,211	1,308	53	96	79
横領ノ罪	813	916	861	44	41	50
贓物ニ關スル罪	708	548	417	17	10	11
毀棄及隱匿ノ罪	43	22	26	—	—	2
特別法犯	—	—	—	—	—	—
森林法	281	485	372	3	4	11
衆議院議員選舉法	42	1	31	—	—	1
其他	150	134	135	2	2	3
合 計	6,422	7,055	6,774	321	405	412

刑ノ執行

裁判所検事局及ヒ各廳又ハ各府縣警察署ニ於テ刑ノ執行ヲ爲シタルモノヲ示セハ次ノ如シ

刑ノ執行總人員

年 度	執行總人員	死 刑	自由刑	財産刑
大 正 六 年	761,076	53	94,448	666,575
大 正 五 年	716,676	63	101,836	614,777
大 正 四 年	678,456	94	104,897	573,465
大 正 三 年	658,834	5	104,186	554,643
大 正 二 年	655,273	60	105,369	549,844

前表ニ依レハ大正六年ハ前年ニ比シ死刑一割五分九厘自由刑七分三厘ヲ各減少シ財産刑八分四厘ヲ増加シ總人員ニ付テハ六分二厘ヲ増加シタリ

自由刑ニ就テ刑名別人員ノ區別ヲ擧クレハ無期懲役八十九人、有期懲役四萬一千八百八十四人、有期禁錮千七百七十三人、拘留五萬二千〇〇二人ニシテ之ヲ前年ニ比スレハ無期懲役ニ付テハ一割三分六厘有期懲役ニ付テハ五分一厘拘留ニ付テハ一割〇一厘ヲ各減少シ有期禁錮ニ付テハ十三割〇五厘ヲ増加シタリ

財産刑ニ就テノ區別ヲ擧クレハ罰金十八萬一千六百六十二人、科料四十八萬五千四百十三人ニシテ之ヲ前年ニ比スレハ罰金ニ付テハ一割五分科料ニ付テハ五分ヲ各増加シタリ

財産刑ニ就テ罰金、科料ノ金額ヲ區別スレハ次ノ如シ

財産刑ニ付テノ執行金額

年 度	執行總金額	罰 金	科 料
大 正 六 年	6,202,874,675	5,574,829,060	628,045,615
大 正 五 年	5,803,732,737	5,236,641,097	567,091,640
大 正 四 年	6,241,234,321	5,720,507,771	520,726,550
大 正 三 年	6,571,743,134	6,060,572,224	511,170,910
大 正 二 年	6,900,178,924	6,357,081,104	543,097,820

前表ニ依レハ大正六年ハ前年ニ比シ罰金ニ付テハ六分五厘科料ニ付テハ一割〇七厘ヲ各増加シ總金額ニ付テハ六分九厘ヲ増加シタリ

罰金科料ノ總金額ニ就テ執行成果ヲ區別スレハ完納シタルモノ三百十八萬八千〇三十六圓七十七錢五厘、一部納ノモノ十二萬七千九百六十四圓〇〇四厘ニシテ之ヲ前年ニ比スレハ完納シタルモノ六割六分九厘一部納ノモノ六分六厘ヲ各増加シタリ

又一部不納ノモノ十三萬二千〇九十八圓〇三錢一厘、不完納ノモノ三十二萬二千〇六圓七十九錢、消滅ノモノ三十七萬九千六百九十二圓三十八錢、納否未定又ハ住所不明等ニテ執行不能ノモノ二百〇五萬二千五百七十圓〇九錢五厘、科料金ヲ假納シテ正式裁判ヲ求メタルモノ二百三十六圓十錢、假納セサルニヨリ留置シタルモノ百七十圓五十錢ニシテ之ヲ前年ニ比スレハ一部不納ノモノ一割八分六厘ヲ増加シ、不完納ノモノ二割五分九厘納否未定又ハ住所不明等ニヨリ執行不能ノモノ二割〇一厘消滅ノモノ四割二

分三厘假納シテ正式裁判ヲ求メタルモノ五割〇六厘假納セサルニヨリ留置シタルモノ五割六分二厘ヲ各減少シタリ

刑ノ執行ニ付テ概觀スルニ死刑自由刑ハ前年ヨリ減少シタルモ財産刑ハ人員ニ付テ八分四厘金額ニ付テ六分九厘ヲ増加シ而シテ其執行成果ハ完納シタルモノ六割以上一部納ノモノ六分以上ヲ増加シ不納消滅等ノモノハ之ニ反シ一部不納ヲ除クノ外總テ二割乃至五割以上ノ減少ヲナシタルハ種々原因アルヘシト雖モ經濟關係等ヨリ考察スレハ頗ル注目ニ値スヘシ

以上ノ執行ヲ檢事局ト各廳府縣警察署ニ於ケルモノトニ區別スレハ次ノ如シ

檢事局ニ於ケル刑ノ執行

裁判所檢事局ニ於テ刑ノ執行ヲ爲シタルモノヲ示セハ次ノ如シ

檢事局ニ於ケル刑ノ執行人員

年 度	執行總人員	死 刑	無期懲役	有期懲役	有期禁錮	拘 留	罰 金	科 料
大 正 六 年	253,606	53	89	41,184	1,173	286	181,162	29,659
大 正 五 年	226,695	63	103	43,395	509	426	152,413	29,786
大 正 四 年	226,890	94	82	45,619	490	364	150,471	29,770
大 正 三 年	219,806	5	89	48,081	201	339	139,333	31,758
大 正 二 年	231,928	60	69	53,257	176	362	144,768	33,236

前表ニ依レハ大正六年ハ前年ニ比シ死刑ニ付テハ一割五分八厘無期懲役ニ付テハ一割三分六厘有期懲役ニ付テハ五分一厘拘留ニ付テハ三割二分九厘科料ニ付テハ〇分四厘ヲ各減少シ罰金ニ付テハ一割八分九厘ヲ増加シ總人員ニ付テ一割

一分九厘ヲ増加シタリ
財産刑ニ付テ金額ヲ區別スレハ次ノ如シ
檢事局ニ於ケル執行金額

年 度	執行總金額	罰 金	科 料
大 正 六 年	5,818,407,520	5,574,829,060	243,578,460
大 正 五 年	5,470,439,217	5,236,641,097	233,798,120
大 正 四 年	5,951,208,571	5,720,507,771	230,700,806
大 正 三 年	6,293,799,417	6,060,572,224	233,227,190
大 正 二 年	6,603,730,284	6,357,081,104	246,649,180

前表ニ依レハ大正六年ハ前年ニ比シ罰金六分五厘科料四分二厘ヲ各増加シ執行總金額ニ付テハ六分四厘ヲ増加シタリ

執行成果ヲ區別スレハ罰金科料人員ニ付テハ完納十二萬八千三百三十七人、一部納六千六百六十五人、一部不納十五人、不完納五千七百六十五人、消滅一萬一千五百〇三人、執行未済五萬八千七百三十六人ニシテ之ヲ前年ニ比スレハ完納一部納合セテ四割二分一厘ヲ増加シ一部不納、不完納、消滅合セテ一割七分四厘ヲ減少シ執行

未済一割一分五厘ヲ減少シタリ

又罰金科料金額ニ付テハ完納二百八十五萬三千七百七十一圓七十二

錢、一部納十二萬七千八百二十九圓九十錢四厘一部不納十三萬二千〇四十六圓〇三錢一厘、不完納三十一萬七千九百〇九圓九十四錢、消滅三十六萬九千三百七十七圓九十八錢、執行未済二百〇一萬七千五百三十一圓九十四錢五厘ニシテ之

前年ニ比スレハ完納、一部納合セテ七割一分四厘ヲ増加シ一部不納、不完納、消滅合セテ三割一分二厘ヲ減少シ執行未済二割〇五厘ヲ減少シタリ

罰金科料ヲ納付セサルニヨリ勞役場ニ留置シタルモノ一萬〇六百〇六人ニシテ之ヲ前年ニ比スレハ二割五分七厘ヲ減少シタリ

留置期間ヲ區別スレハ十五日以内四千六百十八人、一月以内三千八百十六人、三月以内千九百三十九人、六月以内百七十人、一年以内六十三人ニシテ其總數百ニ對スル比例ヲ前年ニ比較スレハ十五日以内ノモノ五人八分ヲ増加シタルノミニシテ一月以内三人九分、三月以内一人五分六月以内〇人四分ヲ各減少シ一年以内ハ前年ト同一比例ナリ

各廳又ハ各府縣警察署ニ於ケル刑ノ執行

各廳又ハ各府縣警察署ニ於テ違警罪即決ニ係ル拘留、科料刑ノ執行ヲ爲シタルモノ次ノ如シ

各廳府縣警察署ニ於ケル刑ノ執行人員及執行金額

年 度	執行總人員	拘留人員	科料人員	科料金額
大 正 六 年	507,470	51,716	455,754	384,467,155
大 正 五 年	489,981	57,403	432,578	333,239,520
大 正 四 年	451,566	58,342	393,224	290,025,750
大 正 三 年	439,028	55,476	383,552	277,943,720
大 正 二 年	423,345	51,505	371,840	296,448,640

前表ニ依レハ大正六年ハ前年ニ比シ拘留刑ニ付テハ九分九厘ヲ減少シ科料刑ニ付テハ五分四厘ヲ増加シ總人員ニ付テハ三分六厘ヲ増加シ又科料金額ニ付テハ一割五分四厘ヲ増加シタリ

科料人員ニ就テ執行成果ヲ區別スレハ完納三十八萬九千八百十人、一部納五十人、一部不納二人、不完納二千九百九十三人、消滅一萬五千三百二十七人、納否未定又ハ住所不明等ニ執行不納ノモノ四萬七千四百二十二人、假納シテ正式裁判ヲ求メタルモノ七十八人、假納セサルニヨリ留置シタルモノ七十二人ニシテ之ヲ前年ニ比スレハ完納六分一厘増加シ一部納四割五分七厘一部不納三割三分三厘不完納五割五分四厘ヲ各減少シ消滅二割四分九厘納否未定等ノモノ三分六厘ヲ各増加シ假納シテ正式裁判ヲ求メタルモノ五割五分九厘假納セサルニヨリ留置シタルモノ六割三分八厘ヲ各減少シタリ

科料金額ニ就テ執行成果ヲ區別スレハ完納三十三萬四千二百六十五圓〇五錢五厘、一部納百三十四圓十錢、一部不納五十二圓、不完納四千九百九十六圓八十五錢、消滅一萬〇三百七十四圓四十錢、納否未定又ハ住所不明等ニヨリ執行不能ノモノ三萬五千〇三十八圓十五錢、假納シテ正式裁判ヲ求メタルモノ二百三十六圓十錢、假納セサルニヨリ留置シタルモノ百七十圓五十錢ニシテ之ヲ前年ニ比スレハ完納一割五分四厘ヲ増加シ一部納四割〇六厘一部不納五割六分八厘不

完納一割七分五厘ヲ各減少シ消滅三割六分二厘納否未定又ハ住所不明等ニヨリ執行不能ノモノ一割八分四厘ヲ各増加シ假納シテ正式裁判ヲ求メタルモノ五割〇七厘假納セサルニヨリ留置シタルモノ五割六分二厘ヲ各減少シタリ

本刑ニ算入シタル未決勾留日數

未決中ニ於ケル勾留日數ヲ本刑ニ算入シタルモノ千四百四十五人ニシテ之ヲ前年ニ比スレハ二割七分四厘ヲ増加シタリ

本刑ニ算入シタル勾留日數ヲ區別スレハ七日以内五十三人、十五日以内百四十八人、一月以内三百九十九人、二月以内二百六十一人、三月以内九百九十三人、四月以内百〇二人、五月以内三十九人、六月以内三十五人、一年以内二十三人、一年以上一人ニシテ之ヲ前年ニ比スレハ七日以内十割三分九厘十五日以内十四割二分六厘一月以内五割一分八厘二月以内一割三分四月以内一分六月以内五割九分一厘ヲ各増加シ、三月以内一割三分九厘五月以内七分一厘一年以内五割一分一厘一年以上七割五分ヲ各減少シタリ

之ヲ罪名ニ就テ見ルニ最モ多數ナルハ詐欺罪二百二十九人ニシテ二割ヲ占メ之ニ次クハ竊盜罪ニシテ一割七分四厘ヲ占メ稍々多數ナルハ横領罪九分九厘衆議院議員選舉法違犯七分七厘傷害罪六分五厘賭博罪五分三厘ニシテ其他ノ事件ニアリテハ極メテ少數ニシテ擧クルニ足ラス

第七類 確定裁判ヲ經タル被告人ノ身上其他 確定總人員

確定裁判ヲ經タル有罪無罪ノ總被告人員十九萬一千三百七十五人ニシテ之ヲ前年ニ比スレハ一割八分四厘ヲ増加シタリ

確定總人員ノ體性ヲ區別スレハ男十七萬七千三百〇五人、女一萬四千〇七十人（男九割二分六厘女七分四厘）ニシテ之ヲ前年ニ比スレハ男一割九分九厘女二分一厘ヲ各増加シ男女ノ割合ニ付テハ男一分一厘ヲ増加シ女ハ之ニ反シ一分一厘ヲ減少シタリ

確定人員中有罪ノモノ男十七萬四千百〇一人、女一萬三千八百三十九人合計十八萬七千九百四十人ニシテ前年ニ比スレハ男二割〇五厘女二分七厘合計人員一割五分九厘ヲ各増加シタリ

科刑ヲ區別スレハ死刑六十一人、無期懲役八十一人、有期懲役四萬五千〇七十人、有期禁錮千〇三十七人、罰金十一萬八千五百六十八人、勾留三百四十六人、科料二萬二千七百八十五人ニシテ之ヲ前年ニ比スレハ死刑一分七厘禁錮八割八分九厘罰金三割八分四厘科料三分五厘ヲ各増加シ無期懲役一割九分有期懲役八分一厘勾留三割一分六厘ヲ各減少シタリ

前記ノ如ク禁錮、罰金ノ著ルシク増加シタルハ賭博ト衆議院議員選舉法違犯ノ増加ニ因リ又懲役、勾留ノ減少シタルハ詐欺、竊盜罪及警察犯處

間合違犯ノ減少シタルニ因ル
 無罪免訴ノモノ三千四百三十五人ニシテ之ヲ前年ニ比スレハ七分七厘ヲ減少セリ
 各審ニ於ケル確定ノ割合ヲ舉クレハ第一審ニ於テ確定シタルモノ九割三分七厘、控訴審ニ於テ確定シタルモノ五分一厘、上告審ニ於テ確定シタルモノ一分九厘ニシテ之ヲ前年ニ比スレハ一審ニ於テ確定シタルモノ〇分七厘ヲ増加シ控訴審ニ於テ確定シタルモノ〇分四厘上告審ニ於テ確定シタルモノ〇分三厘ヲ各減少シタリ各審ニ於ケル確定ヲ區別スレハ次ノ如シ

第一審ニ於ケル確定

第一審ニ於テ確定シタルモノ有罪十七萬六千九百九十八人無罪二千三百二十九人合計十七萬九千三百二十七人ニシテ之ヲ前年ニ比スレハ有罪一割九分八厘ヲ増加シ無罪一割二分ヲ減少シ總人員ニ付テハ一割九分三厘ヲ増加シタリ
 有罪ノ確定人員中略式命令ニ依リタルモノ十萬七千五百十五人通常裁判ニ依リタルモノ七萬一千八百十二人ニシテ略式六割、通常裁判四割ノ割合ナリ之ヲ前年ニ比スレハ略式四割五分増加シ通常裁判二分五厘ヲ減少シ其割合ニ付テハ略式九分八厘ヲ増加シ通常裁判ハ之ニ反シ九分八厘ヲ減少シタリ

控訴審ニ於ケル確定

控訴審ニ於テ確定シタルモノ有罪七千八百三十四人無罪千〇六十八人合計八千九百〇二人ニシ

テ之ヲ前年ニ比スレハ有罪九分三厘無罪四分四厘ヲ各増加シ總人員ニ付テハ八分七厘ヲ増加シタリ
 控訴ヲ棄却シタルモノ五千二百六十六人、上告取下ニ依ルモノ七百〇二人、原判決ヲ取消シタルモノ二千九百三十四人ニシテ之ヲ前年ニ比スレハ棄却二割四分ヲ増加シ上告取下一割六分九厘原判決取消五分二厘ヲ各減少シタリ

原判決取消中原判決ノ無罪免訴ヲ有罪トナシタルモノ八十二人、有罪ヲ無罪免訴トナシタルモノ六百九十八人、一部ノ變更ニ係ルモノ二千百五十四人ニシテ之ヲ前年ニ比スレハ無罪ヲ有罪トナシタルモノ一割七分一厘ヲ増加シ有罪ヲ無罪トナシタルモノ七分八厘一部ノ變更ニ係ルモノ五分一厘ヲ各減少シタリ

上告審ニ於ケル確定

上告審ニ於テ確定シタルモノ有罪三千百〇八人無罪三十八人、合計三千百四十六人ニシテ之ヲ前年ニ比スレハ有罪二分六厘ヲ増加シ無罪二割六分九厘ヲ減少シ總人員ニ付テハ一分一厘ヲ増加シタリ

上告ヲ棄却シタルモノ三千〇九十九人、原判決ヲ破毀シタルモノ四十七人ニシテ之ヲ前年ニ比スレハ棄却一分三厘ヲ増加シ原判決破毀七分八厘ヲ減少シタリ

原判決ヲ破毀シタルモノノ内原判決ノ無罪免訴ヲ有罪トナシタルモノ一人、有罪ヲ無罪免訴ト

ナシタルモノ十人、一部ノ變更ニ係ルモノ三十六人ニシテ之ヲ前年ニ比スレハ無罪ヲ有罪トナシタルモノ八割五分ヲ減少シ一部ノ變更ニ係ルモノ五分九厘ヲ増加シ有罪ヲ無罪トナシタルモノハ前年ト同一ナリ
 以上各審ニ於ケル有罪確定人員ニ就キ刑法犯ト特別法犯ヲ區別スレハ次ノ如シ

刑 法 犯

有罪ノ確定裁判ヲ經タル刑法犯ノ被告總人員十萬六千七百四十七人ニシテ之ヲ前年ニ比スレハ四分ヲ増加シタリ

被告人ノ體性ヲ區別スレハ男九萬八千二百三十二人、女八千五百十五人ニシテ其總數百ニ對スル比例ヲ舉クレハ男九十二人、女八人ナリ之ヲ前年ニ比スレハ男四分一厘女二分五厘ヲ各増加シ百ニ對スル比例ニ付テハ男一分二厘ヲ増加シ女ハ之ニ反シ一分二厘ヲ減少シタリ

人口ニ對スル比例ヲ舉クレハ刑法犯ノ有罪人員ハ現住人口十萬ニ付テハ百九十人五分ニシテ前年ニ比スレハ四人八分ヲ増加シタリ體性別人口ニ對スレハ男三百四十七人九分女三十人六分ニシテ之ヲ前年ニ比スレハ男ニ付テハ九人二分女ニ付テハ〇人三分ヲ各増加シタリ(人口ハ三十六統計年(經前載大正六年)ノ現住人口ニ依ル)人口ト犯人ノ比例ニ付テハ既往本統計ノ示ス所ヲ見ルニ大正元年ハ人口十萬ニ付テハ二百三十人ニシテ大正二年以降大正四年マテハ漸次減少シ人口十萬ニ付テハ約五十人ヲ減少スルニ至リ

タルモ大正五年ハ聊カ増加シ大正六年ハ更ニ増加シタリ然レトモ大正六年ハ普通賭博罪ノ多數ニ増加シタルト水害ニ伴フ漂流物横領罪ノ多數ナリシニヨリ其増加ヲ除去スレハ却テ減少ヲ見ルヘシ確定シタル刑ノ區別ヲ舉クレハ死刑六十一人無期懲役七十八人、有期懲役四萬三千九百六十七人、有期禁錮六十一人、罰金五萬一千四百六十三人、勾留二人、科料一萬一千百十五人ニシテ之ヲ前年ニ比スレハ死刑一分七厘、罰金一割六分九厘、科料四分九厘ヲ各増加シ無期懲役二割二分、有期懲役八分一厘、有期禁錮一割二分九厘、勾留六割六分七厘ヲ各減少シタリ
 罪質ヲ大別スレハ國家及公ノ秩序ニ對スル罪六萬五千三百三十五人、内男五萬九千二百九十一人、女六千〇四十四人、人ニ對スル罪八千六百五十七人内男七千七百十九人、女九百三十八人財產ニ對スル罪三萬二千七百五十五人、内男三萬一千二百二十二女千五百三十三人ニシテ之ヲ前年ニ比スレハ國家及公ノ秩序ニ對スル罪ニ付テハ一割〇五厘ヲ増加シ人ニ對スル罪ニ付テハ〇分二厘ヲ減少シ財產ニ對スル罪ニ付テハ六分一厘ヲ減少シタリ

前記ノ増減ヲ各罪ニ就テ見ルニ國家及公ノ秩序ニ對スル罪ノ増加シタルハ賭博罪ノ多數ニ増加シタルニ因リ人ニ對スル罪ニ付テハ過失傷害罪ノ増加アリタルニ拘ラス殺人傷害等ノ減少シタルニヨリ少許ノ減少ヲ示セルナラン又財產ニ對

スル罪ノ減少シタルハ漂流物横領罪ノ増加アリタルニ拘ラス竊盜詐欺ノ減少セシニ因ルナラン又罪質ニ就テ總數百ニ對スル男女ノ比例ヲ舉クレハ國家及公ノ秩序ニ對スル罪ニ付テハ男九十八七分女九人三分、人ニ對スル罪ニ付テハ男八十九人二分女十八人八分、財産ニ對スル罪ニ付テハ男九十五人三分女四人七分ニシテ之ヲ前年ニ比スレハ國家及公ノ秩序ニ對スル罪ニ付テハ男〇人四分、人ニ對スル罪ニ付テハ男〇人四分ヲ各増加シ財産ニ對スル罪ニ付テハ男〇人一分ヲ減少シ女ハ之ト反對ニ前二罪ハ減少シ財産ニ對スル罪ニ付テハ〇人一分ヲ増加シタリ

累犯關係

刑法犯ノ有罪人員中初犯者七萬三千八百九十九人内男六萬六千七百七十六人女七千二百二十三人累犯者三萬二千八百四十八人内男三萬一千四百五十六人女三千三百九十二人ニシテ其總數百ニ對スル比例ヲ舉クレハ初犯者六十九人二分(男九割〇四厘女九分六厘)累犯者三十人八分(男九割五分八厘女四分二厘)ナリ之ヲ前年ニ比スレハ總人員ニ付テハ四分ノ増加ナルニ拘ラス累犯者ハ厘位未滿ナルモ減少シ百ニ對スル比例ニ付テハ初犯者一人二分ヲ増加シ累犯者ハ之ニ反シ一人二分ヲ減少セリ又累犯者ノ男女別ニ付テハ男〇分二厘ヲ減少シ女ハ一分五厘ヲ増加シタルモ其増減僅少ナルニヨリ男女ノ割合ニ付テハ前年ト同一ナリ

未成年者ノ有罪犯人及累犯關係

未成年者ノ有罪總人員七千八百九十人内男七千三百〇三人女五百九十人ニシテ之ヲ前年ニ比スレハ男ニ付テハ一割五分女ニ付テハ八分七厘總人員ニ付テハ一割四分五厘ヲ各増加シタリ、男女ノ總數百ニ對スル比例ヲ舉クレハ男九十二人五分、女七人五分ニシテ之ヲ前年ニ比スレハ男〇人四分ヲ増加シ女ハ之ニ反シ〇人四分ヲ減少シタリ

初犯者及累犯者ヲ區別スレハ初犯者六千八百一十一人累犯者千〇八十二人(初犯者八割六分三厘累犯者一割三分七厘)ニシテ之ヲ前年ニ比スレハ初犯者一割五分一厘累犯者一割一分ヲ各増加シ其割合ニ付テハ累犯者〇分四厘ヲ減少シ初犯者ハ之ニ反シ〇分四厘ヲ増加シタリ累犯者ノ體性ヲ區別スレハ男千〇四十六人(男全部ノ一割四分三厘)女三十六人(女全部ノ六分一厘)ニシテ男女ノ總數百ニ對スル比例ヲ舉クレハ男九十六人七分女三人三分ナリ、之ヲ前年ニ比スレハ男一割二分七厘ヲ増加シ女ハ二割三分四厘ヲ減少シ男女ノ比例ニ付テハ男一人五分増加シ女ハ之ニ反シ一人五分ヲ減少シタリ、罪質ヲ大別スレハ國家及公ノ秩序ニ對スル罪二千七百八十八人(百分ノ三十五人三分)人ニ對スル罪六百十九人(百分ノ七人九分)財産ニ對スル罪四千四百八十六人(百分ノ五十六人八分)ニシテ之ヲ前年ニ比スレハ國家及公ノ秩序ニ對

間ノ比較ヲ示セハ次ノ如シ

有罪未成年者ノ
累年比較

種別 年度	未成年者 ノ有罪總 人員	初犯者	累犯者	有罪總人員百 ニ對スレ比例		
				初犯者	累犯者	
大正六年	男	7,303	6,257	1,046	85.7	14.3
	女	590	554	36	93.9	6.1
	計	7,893	6,811	1,082	86.3	13.7
大正五年	男	6,351	5,423	928	85.4	14.6
	女	543	496	47	91.3	8.7
	計	6,894	5,919	975	85.9	14.1
大正四年	男	6,149	5,101	1,048	83.0	17.0
	女	568	522	46	91.9	8.1
	計	6,717	5,623	1,094	83.7	16.3
大正三年	男	6,822	5,511	1,311	80.8	19.2
	女	629	576	53	91.6	8.4
	計	7,451	6,087	1,364	81.7	18.3
大正二年	男	8,206	6,345	1,861	77.3	22.7
	女	762	664	98	87.1	12.9
	計	8,968	7,009	1,959	78.2	21.8

前者ニ依レハ未成年者ノ有罪人員ハ大正四年ニ聊カ減少シタルノミニシテ爾來増加シ來リタリ又累犯關係ニ付テハ年々減少シ來リシニ大正六年ハ聊カ増加シタリ然レトモ其比例ニ就テ見レハ大正五年ノ女ニ於テ増加セルノミニシテ其他ハ總テ減少シタリ以上説明ニ係ル刑法犯全部ニ就キ死刑、自由刑、財産刑及初犯者累犯者ヲ各罪ニ區別シ最近三年間ノ比例ヲ示セハ次表ノ如シ

スル罪三割四分九厘財産ニ對スル罪八分ヲ各増加シ人ニ對スル罪八分四厘ヲ減少シタリ又罪質ニ就キ體性ヲ區別スレハ國家及公ノ秩序ニ對スル罪ニアリテハ男二千五百九十四人女百九十四人(男九割三分女七分)人ニ對スル罪ニアリテハ男四百八十七人女百三十二人(男七割八分七厘女二割一分三厘)財産ニ對スル罪ニアリテハ男四千二百二十二人女二百六十四人(男九割四分一厘女五分九厘)ニシテ之ヲ前年ニ比スレハ國家及公ノ秩序ニ對スル罪ト財産ニ對スル罪ハ男女トモニ増加シ人ニ對スル罪ハ男一割五分減少シ女二割五分ヲ増加シタリ男ノ減少ニ付テハ殺人、傷害罪ノ減少ニ因リ女ノ増加ニ付テハ墮胎罪ノ増加ヲ爲シタルニ因ルモノ、如シ猶ホ罪質ニ就キ初犯累犯ヲ區別スレハ國家及公ノ秩序ニ對スル罪ニアリテハ初犯者(九割七分)累犯者八十五人(三分)人ニ對スル罪ニアリテハ初犯者五百九十八人(九割六分六厘)累犯者二十一人(三分四厘)財産ニ對スル罪ニアリテハ初犯者三千五百十人(七割八分二厘)累犯者九百七十六人(二割一分八厘)ニシテ犯人及累犯者ノ大部分ハ財産ニ對スル罪ナリ財産ニ對スル罪ニ就キ累犯者ノ體性別比例ヲ舉クレハ男百分ノ二十二分、女百分ノ十一人四分ニシテ之ヲ前年ニ比スレハ男〇人五分ヲ増加シ女五人七分ヲ減少シタリ未成年者ノ有罪人員及累犯關係ニ付テ最近五年

罪名	大正六年					大正五年					大正四年				
	被告人員			總數百=對スル比例		被告人員			總數百=對スル比例		被告人員			總數百=對スル比例	
	死刑	財產刑	計	初犯者	累犯者	死刑	財產刑	計	初犯者	累犯者	死刑	財產刑	計	初犯者	累犯者
皇室ニ對スル罪	4	—	4	50.0	50.0	—	—	—	—	—	—	—	—	—	—
公務ノ執行ヲ妨害スル罪	121	22	143	79.0	21.0	149	64	213	77.0	23.0	128	43	171	79.0	21.0
逃走ノ罪	33	—	33	15.2	84.8	51	—	51	15.7	84.3	48	—	48	10.4	89.6
犯人ヲ匿及證憑湮滅ノ罪	4	26	30	90.0	10.0	6	50	56	83.9	16.1	13	36	49	71.4	28.6
騷擾ノ罪	64	116	180	98.3	1.7	172	195	367	94.8	5.2	98	62	160	95.6	4.4
放火ノ罪	390	1	391	79.8	20.2	530	1	531	81.4	18.6	529	—	529	77.8	22.2
失火ノ罪	—	3,146	3,146	95.1	4.9	—	2,852	2,852	95.3	4.7	—	2,815	2,815	96.0	4.0
濫水及水利ニ關スル罪	—	40	40	92.5	7.5	14	15	29	82.8	17.2	23	21	44	97.7	2.3
往來ヲ妨害スル罪	44	57	101	93.1	6.9	47	53	100	96.0	4.0	45	45	90	99.3	0.7
任居ヲ侵スル罪	189	477	666	70.7	29.3	213	498	711	79.9	20.1	207	385	592	69.4	30.6
秘密ヲ侵スル罪	—	8	8	87.5	12.5	—	2	2	50.0	50.0	1	2	3	66.7	33.3
阿片煙ニ關スル罪	15	—	15	86.7	13.3	39	—	39	92.3	7.7	31	—	31	83.9	16.1
飲料水ニ關スル罪	3	15	18	72.2	27.8	3	9	12	75.0	25.0	7	8	15	86.7	13.3
通貨偽造ノ罪	39	10	49	67.3	32.7	99	34	133	72.1	27.9	95	28	123	70.7	29.3
文書偽造ノ罪	766	692	1,458	82.3	17.7	918	672	1,590	83.8	16.2	963	507	1,470	83.0	17.0
有價證券偽造ノ罪	201	—	201	79.6	20.4	227	—	227	80.6	19.4	267	—	267	76.4	23.6
印章偽造ノ罪	38	—	38	89.5	10.5	7	—	7	80.9	19.1	102	—	102	89.3	10.7
偽造ノ罪	274	—	274	79.2	20.8	297	—	297	80.1	19.9	263	—	263	85.6	14.4
誣告ノ罪	181	—	181	70.7	29.3	186	—	186	67.7	32.3	191	—	191	76.4	23.6
猥褻姦淫及重婚ノ罪	257	227	484	81.8	18.2	255	175	430	84.9	15.1	286	172	458	85.6	14.4
賭博及當籤ニ關スル罪	6,972	50,388	57,360	72.6	27.4	6,876	43,877	50,753	72.0	28.0	6,620	36,661	43,281	71.7	28.3
禮拜所及墳墓ニ關スル罪	53	41	94	90.4	9.6	43	41	84	85.7	14.3	60	43	103	94.2	5.8
演職ノ罪	136	285	421	87.4	12.6	179	245	424	90.6	9.4	212	325	537	91.4	8.6
殺人ノ罪	749	—	749	83.2	16.8	881	—	881	83.2	16.8	876	—	876	81.3	18.7
傷害ノ罪	2,109	3,460	5,569	74.5	25.5	2,239	3,484	5,723	76.4	23.6	2,052	3,017	5,069	74.3	25.7
過失傷害ノ罪	21	1,351	1,372	93.8	6.2	14	1,047	1,061	95.0	5.0	31	985	1,016	95.0	5.0
墮胎ノ罪	497	—	497	84.3	15.7	506	—	506	88.5	11.5	545	—	545	87.0	13.0
遺棄ノ罪	51	—	51	86.3	13.7	50	—	50	86.0	14.0	44	—	44	79.5	20.5
逮捕及監禁ノ罪	41	—	41	90.2	9.8	29	—	29	79.3	20.7	29	—	29	75.9	24.1
脅迫ノ罪	92	112	204	66.7	33.3	113	89	202	69.8	30.2	78	90	168	69.0	31.0
略取及誘拐ノ罪	65	—	65	60.0	40.0	73	—	73	68.5	31.5	74	—	74	60.8	39.2
名譽ニ對スル罪	6	77	83	68.7	31.3	13	75	88	73.9	26.1	9	99	108	72.2	27.8
信用及業務ニ對スル罪	8	18	26	80.8	19.2	21	36	57	73.7	26.3	12	9	21	81.0	19.0
竊盜ノ罪	18,775	—	18,775	50.0	50.0	20,262	1	20,263	47.6	52.4	20,806	—	20,806	48.4	51.6
強盜ノ罪	410	—	410	46.6	53.4	551	—	551	38.1	61.9	574	—	574	48.1	51.9
詐欺及恐喝ノ罪	6,432	9	6,441	55.5	44.5	7,774	17	7,791	57.6	42.4	8,201	14	8,215	57.6	42.4
横領ノ罪	3,172	1,890	5,062	76.3	23.7	3,468	973	4,441	74.0	26.0	3,550	948	4,498	72.8	27.2
贓物ニ關スル罪	1,859	—	1,859	74.9	25.1	1,613	—	1,613	77.2	22.8	1,324	—	1,324	76.1	23.9
毀棄及隱匿ノ罪	98	110	208	78.4	21.6	95	133	228	76.3	23.7	103	119	222	72.1	27.9

年 齡

刑法犯有罪犯人ノ年齢ヲ區別スレハ次表ノ如シ
(年齢不明ノモノ二十六人ヲ除ク)

刑法犯有罪犯人ノ年齢別

年齢別	刑法犯有罪犯人例	總數百=對スル比例	前年ニ對スル		總數百=對スル比例ニ付テ	
			増	減	増	減
十四年以上	733	0.7	277	—	0.3	—
十六年未滿	2,473	2.3	641	—	0.5	—
十八年未滿	4,687	4.4	81	—	—	0.1
二十年未滿	14,978	14.0	716	—	0.1	—
二十五年未滿	18,024	16.9	659	—	0	0
三十年未滿	33,852	31.7	1,357	—	0.1	—
四十年未滿	20,177	18.9	492	—	—	0.3
五十年未滿	8,279	7.8	—	171	—	0.4
七十年未滿	3,041	2.8	—	3	—	0.1
七十年以上	477	0.5	2	—	—	0.1
合計	106,721	100.0	4,051	—	—	—

シテ一般ニ増加シ就中壯年者ニ多數ノ増加ヲ見ル又減少シタルハ前記ノ如クナリト雖モ竊盜罪七分詐欺罪一割七分ノ減少ヲ除クノ外ハ各罪トモニ僅少ノ減少ナルニヨリ結局増加シタル人員ノ多數トナリタルモノ、如シ

年齢別本籍人口各十萬ニ對スル犯罪人ノ比例ヲ舉ケレハ

十四年以上	百三十二人一分
二十年未滿	三百五十八人六分
二十五年未滿	四百五十四人一分
三十年未滿	四百六十八人五分
四十年未滿	三百七十三人九分
五十年未滿	二百〇一人七分
六十年未滿	百人〇分
七十年未滿	二十九人〇分
七十年以上	二百九十八人四分
平均	

前記年齢別ニ於ケル前年トノ増減ニ付テ五十年未滿ノモノ全部増加シタルハ犯人増加ニ伴フ結果ニモ因ルヘシ又六十年未滿及七十年未滿ノモノハ犯人ノ増加ニ伴ハスシテ却テ減少シタルハ是或ハ一時ノ現象ナルカ攻究スヘシ

有罪人員ハ前年ヨリ約四分ヲ増加シタルモ犯罪ノ種類ニ付テハ却テ減少シタルモノ多シ即チ減少シタルモノハ二十四罪ニシテ増加シタルモノハ十五罪ニ過キス而シテ其増加ノ著ルシキモノハ賭博、横領、贓物、過失傷害、失火ノ各罪ニシテ各一割以上ヲ増加シ其年齢階級ニ付テモ概

前記比例ヲ前年ノ比例ニ比較スレハ七十年未滿及七十年以上ノモノハ同一ニシテ六十年未滿ノモノ四人三分ヲ減少シ他ハ悉ク増加シタリ(十四年以上二十年未滿十七人一分、二十五年未滿十六人六分、三十年未滿十六人一分、四十年未滿十八人五分、五十年未滿八人九分増加)

(人口ハ第三十六統計年鑑所載本籍人口ニ依リ樺太ハ年齢別不明ニ付キ算入セス)

又年齢ヲ未成年者(二十年未滿)壯年者(二十年以上四十年未滿)高年者(四十年以上六十年未滿)老年者(六十年以上)ノ四階級ニ區別スレハ未成年者七千八百九十三人、壯年者六萬六千

八百五十四人、高年者二萬八千四百五十六人、老年者三千五百十八人ニシテ其總數百ニ對スル比例ヲ舉クレハ最モ多數ナルハ壯年者ニシテ六十二人六分ヲ算シ之ニ次クハ高年者ニシテ二十六人七分ヲ算シ未成年者ハ七人四分老年者ハ三人三分ナリ之ヲ前年ノ比例ニ比較スレハ壯年者ハ〇人一分未成年者ハ〇人七分ヲ各増加シ之ニ反シ高年者ハ〇人七分老年者ハ〇人一分ヲ各減少シタリ

年齢階級別ニ就キ各罪ノ割合ヲ略記スレハ次ノ如シ但實數僅少ナルモノハ除外ス

未成年者ノ犯罪ハ平均七分四厘ニシテ往來妨害、放火罪ニ付テハ二割一分乃至二割四分七厘ヲ占メ竊盜、墮胎、騷擾、住居侵入、強盜、毀棄ノ各罪ニ付テハ一割乃至一割九分一厘ヲ占メ通貨偽造、失火、過失傷害、詐欺ノ各罪ニ付テハ七分四厘乃至八分二厘ヲ占メ其他殺人、傷害、猥褻、橫領罪ハ稍ヤ多數ナルモ七分一厘以下ニ下リ賭博罪ハ三分八厘ニシテ總テ平均以下ナリ

壯年者ノ犯罪ハ各階級中最モ多數ニシテ平均六割二分六厘ヲ占メ過失傷害、有價證券偽造、傷害、強盜、殺人、住居侵入、毀棄、猥褻、誘拐、詐欺、騷擾、公務妨害、名譽毀損ノ各罪ニ付テハ六割五分一厘乃至七割六分ヲ占メ脅迫、往來妨害、竊盜、遺棄、賭博ノ各罪ニ付テハ六割二分

六厘乃至六割四分二厘ヲ占メ其他ハ平均以下ナリ而シテ猶ホ平均ニ近キモノヲ舉クレハ橫領、監禁、贓物、信用毀損ノ各罪ニシテ五割以上ヲ占メ其他通貨偽造、瀆職、放火、失火、墮胎等ノ各罪ハ總テ三割八分以上ヲ占メヲレリ

高年者ノ犯罪ハ壯年者ニ次テ多數ニシテ平均二割六分七厘ヲ占メ五割以上ノモノハ印章偽造、偽證罪ニシテ誣告、瀆職、文書偽造、監禁、贓物、通貨偽造ノ各罪ニ付テハ三割五分乃至四割五分三厘ヲ占メ遺棄、失火、名譽毀損、禮拜所及墳墓ニ對スルモノ、脅迫、公務妨害、賭博、橫領ノ各罪ニ付テハ二割九分乃至三割三分三厘ヲ占メ其他ハ悉ク平均以下ナリ而シテ猶ホ平均ニ近キモノヲ舉クレハ誘拐、墮胎、詐欺、猥褻ノ各罪ニシテ二割以上ヲ占メ其他逃走罪ヲ除クノ外殺人、傷害、強盜、竊盜等ノ各罪ハ總テ一割以上ヲ占メヲレリ

老年者ノ犯罪ハ平均三分三厘ニシテ墮胎、禮拜所及墳墓ニ對スルモノ、失火、偽證ノ各罪ニ付テハ一割〇二厘乃至一割三分九厘ヲ占メ誣告、通貨偽造、誘拐、瀆職、放火、文書偽造、贓物、殺人、橫領、賭博ノ各罪ニ付テハ三分四厘乃至九分四厘ヲ占メ其他ハ悉ク平均以下ナリ

以上年齢別階級ニ於ケル各罪ニ付テ最近三年間ノ比例ヲ示セハ次表ノ如シ

罪名	大正六年					大正五年					大正四年				
	被告人員	總數百ニ對スル比例				被告人員	總數百ニ對スル比例				被告人員	總數百ニ對スル比例			
		未成年者	壯年者	高年者	老年者		未成年者	壯年者	高年者	老年者		未成年者	壯年者	高年者	老年者
皇室ニ對スル罪	4	25	75	—	—	—	—	—	—	—	—	—	—	—	
公務ノ執行ヲ妨害スル罪	143	1	65	31	3	213	7	52	36	5	171	3	66	27	4
逃走ノ罪	33	12	79	9	—	51	12	82	6	—	48	10	84	6	—
犯人藏匿及證憑湮滅ノ罪	30	3	50	47	—	56	7	46	43	4	49	—	57	41	2
騷擾ノ罪	180	16	65	18	1	367	15	67	17	1	160	21	64	14	1
放火ノ罪	391	21	48	26	5	531	19	46	26	9	529	16	52	26	6
失火ノ罪	3,144	8	47	33	12	2,852	8	48	32	12	2,815	8	48	33	11
溢水及水利ニ關スル罪	40	2	40	50	8	29	3	66	28	3	44	9	41	41	9
往來ヲ妨害スル罪	101	25	63	12	—	100	29	56	15	—	90	41	50	8	1
住居ヲ侵入スル罪	666	16	69	14	1	711	15	69	15	1	592	14	73	13	—
秘密ヲ侵入スル罪	8	—	50	50	—	2	—	50	50	—	3	—	33	67	—
阿片煙ニ關スル罪	15	—	60	40	—	39	—	51	46	3	31	—	68	29	3
飲料水ニ關スル罪	18	6	50	38	6	12	16	42	42	—	15	20	60	13	7
通貨偽造ノ罪	49	8	49	35	8	133	2	47	45	6	123	6	59	33	2
文書偽造ノ罪	1,458	3	49	43	5	1,590	2	53	40	5	1,468	4	51	40	5
有價證券偽造ノ罪	201	6	75	19	—	227	7	64	27	2	267	6	62	30	2
印章偽造ノ罪	38	3	42	52	3	47	2	66	30	2	102	—	60	31	9
偽證ノ罪	274	2	38	50	10	297	3	41	47	9	263	3	39	47	11
誣告ノ罪	181	1	44	45	10	186	2	44	47	7	191	3	46	44	7
猥褻、姦淫及重婚ノ罪	484	7	68	22	3	430	9	69	19	3	458	6	68	24	2
賭博及當籤ニ關スル罪	57,346	4	63	30	3	50,735	3	61	32	4	43,265	2	62	32	4
禮拜所及墳墓ニ關スル罪	94	6	49	32	13	87	6	44	41	9	103	5	50	31	14
瀆職ノ罪	421	1	48	45	6	424	1	48	45	6	537	—	46	49	5
殺人ノ罪	749	7	69	20	4	881	10	67	19	4	876	9	64	21	6
傷害ノ罪	5,567	6	73	19	2	5,723	7	71	20	2	5,067	7	72	19	2
過失傷害ノ罪	1,372	8	76	14	2	1,061	10	72	16	2	1,016	9	71	18	2
墮胎ノ罪	497	17	43	26	14	506	10	50	25	15	545	15	45	26	14
遺棄ノ罪	51	4	63	33	—	50	2	52	44	2	44	5	55	34	6
逮捕及監禁ノ罪	41	—	59	41	—	29	7	72	17	4	29	—	62	31	7
脅迫ノ罪	204	4	64	31	1	202	12	64	19	5	168	5	60	30	5
略取及誘拐ノ罪	65	—	68	26	6	73	—	63	30	7	74	3	74	19	4
名譽ニ對スル罪	83	1	65	33	1	88	2	48	43	7	108	—	51	43	6
信用及業務ニ對スル罪	26	—	62	38	—	57	4	61	33	2	21	—	48	48	4
竊盜ノ罪	18,772	19	63	16	2	20,262	16	66	16	2	20,805	17	66	15	2
強盜ノ罪	410	12	71	14	3	551	12	69	18	1	574	12	68	17	3
詐欺及恐喝ノ罪	6,438	8	66	24	2	7,790	6	65	27	2	8,212	6	66	26	2
橫領ノ罪	5,060	6	61	29	4	4,441	6	61	30	3	4,498	5	61	31	3
贓物ニ關スル罪	1,859	2	55	38	5	1,612	3	56	26	5	1,324	2	59	35	4
毀棄及隱匿ノ罪	208	10	68	20	2	228	4	63	26	7	222	5	65	26	4

縁事上ノ關係

被告人ノ縁事上ノ關係ヲ區別スレハ(配偶者及子ノ有無不明ノモノ五百三十六人略式手續ニ依リ調査テ)未婚者二萬四千五百二十三人、配偶者三萬三千九百七十六人離婚者千四百八十三人、鰥寡者二千〇八十一人ニシテ之ヲ前年ニ比スレハ未婚者一割〇一厘配偶者八分離婚者二割六分七厘鰥寡者八分二厘ヲ各減少シタリ以上ノ減少ハ略式ニ依リ調査セサルモノ三割二分ヲ増加シタルニモ因ルヘシト雖モ其割合ヨリ見レハ最モ多ク減少シタルハ離婚者ニシテ未婚者ノ減少モ亦多數ナリ

總數百ニ對スル各關係ノ比例ヲ舉クレハ未婚者三十九人五分、配偶者五十四人七分、離婚者二人四分、鰥寡者三人四分ニシテ犯罪者ノ大部分ハ配偶者又ハ未婚者ナリ之ヲ前年ニ比較スレハ未婚者〇人四分離婚者〇人五分ヲ各減少シ配偶者〇人八分鰥寡者〇人一分ヲ各増加シタリ

子ノ有無ヲ區別スレハ子アルモノ三萬〇四百六十四人、子ナキモノ三萬一千五百九十九人ニシテ其總數百ニ對スル比例ヲ舉クレハ子アルモノ四十九人一分子ナキモノ五十九人九分ナリ之ヲ前年ノ比例ニ比較スレハ子アルモノ〇人一分ヲ増加シ子ナキモノハ之ニ反シ〇人一分ヲ減少シタリ

各關係ニ就テ犯罪ノ割合ヲ略記スレハ次ノ如シ但實數ノ僅少ナルモノハ除外ス

未婚者ノ犯罪ハ平均三割九分五厘ニシテ強盜、往來妨害、竊盜、住居侵入ノ各罪ニ付テハ五割

〇三厘乃至七割ヲ占メ放火、詐欺、殺人、猥褻、傷害、墮胎、橫領、有價證券偽造ノ各罪ニ付テハ四割一分二厘乃至四割五分三厘ヲ占メ其他ハ悉ク平均以下ナリ

配偶者ノ犯罪ハ平均五割四分七厘ニシテ瀆職、印章偽造、偽證、誣告、名譽毀損、贓物、賭博、遺棄、文書偽造、騷擾、監禁ノ各罪ニ付テハ七割〇七厘乃至九割一分一厘ヲ占メ公務妨害、通貨偽造、禮拜所及墳墓ニ關スルモノ、傷害、失火、有價證券偽造、毀棄ノ各罪ニ付テハ五割五分五厘乃至六割七分七厘ヲ占メ其他ハ悉ク平均以下ナリ

離婚者ノ犯罪ハ平均二分四厘ニシテ脅迫、殺人、住居侵入、通貨偽造、放火、遺棄、毀棄、禮拜所及墳墓ニ關スルモノ、詐欺、猥褻、誘拐ノ各罪ニ付テハ三分二厘乃至五分六厘ヲ占メ竊盜、強盜、誣告、印章偽造、墮胎、橫領ノ各罪ニ付テハ二分五厘乃至二分八厘ヲ占メ其他ハ悉ク平均以下ナリ

鰥寡者ノ犯罪ハ平均三分四厘ニシテ誘拐、墮胎、放火、失火、遺棄、殺人ノ各罪ニ付テハ七分二厘乃至一割四分三厘ヲ占メ毀棄、住居侵入、禮拜所及墳墓ニ關スルモノ、通貨偽造、誣告、監禁、名譽毀損、強盜、賭博、猥褻ノ各罪ニ付テハ三分五厘乃至五分九厘ヲ占メ其他ハ悉ク平均以下ナリ

以上ノ事項ヲ各罪ニ區別シ最近三年間ノ比例ヲ示セハ次表ノ如シ

罪名	大正六年							大正五年							大正四年							
	被告人員	總數百ニ對スル比例						被告人員	總數百ニ對スル比例						被告人員	總數百ニ對スル比例						
		未婚者	配偶者	離婚者	鰥寡者	子アルモノ	子ナキモノ		未婚者	配偶者	離婚者	鰥寡者	子アルモノ	子ナキモノ		未婚者	配偶者	離婚者	鰥寡者	子アルモノ	子ナキモノ	
皇室ニ對スル罪	4	100	-	-	-	100	-	-	-	-	-	-	-	-	-	-	-	-	-			
公務ノ執行ヲ妨害スル罪	127	28	68	2	2	61	39	171	23	74	2	1	66	34	148	25	71	1	3	62	38	
逃走ノ罪	33	67	30	3	-	27	73	49	67	23	10	-	16	84	48	71	25	2	2	21	79	
犯人藏匿及證憑湮滅ノ罪	19	11	89	-	-	79	21	39	25	69	3	3	64	36	42	29	67	-	4	50	50	
騷擾ノ罪	145	27	72	-	1	59	41	360	40	60	-	0	62	48	152	58	40	1	1	36	64	
放火ノ罪	391	45	41	5	9	40	60	531	45	42	6	7	44	56	529	44	42	4	10	43	57	
失火ノ罪	205	30	60	2	8	53	47	225	28	65	1	6	62	38	272	27	65	2	6	65	35	
溢水及水利ニ關スル罪	27	22	78	-	-	70	30	25	12	88	-	-	84	16	40	10	90	-	-	90	10	
往來ヲ妨害スル罪	65	68	31	-	1	29	71	80	58	42	-	-	39	61	73	67	32	-	1	18	82	
住居ヲ侵スル罪	320	50	39	5	6	35	65	388	57	37	3	3	30	70	375	60	34	4	2	26	74	
秘密ヲ侵スル罪	5	20	60	-	20	40	60	1	-	100	-	-	100	-	3	33	67	-	-	67	33	
阿片煙ニ關スル罪	14	14	86	-	-	86	14	39	33	67	-	-	49	51	29	24	72	-	4	62	38	
食料水ニ關スル罪	8	12	88	-	-	63	37	6	50	50	-	-	50	50	8	63	25	-	12	25	75	
通貨偽造ノ罪	40	22	68	5	5	73	27	117	20	72	2	6	63	37	105	29	65	3	3	62	38	
文書偽造ノ罪	883	23	72	-	2	3	65	35	1,055	26	69	2	3	64	36	1,153	20	76	2	2	71	29
有價證券偽造ノ罪	199	41	57	1	1	53	47	227	34	62	3	1	26	74	265	29	67	3	1	58	42	
印章偽造ノ罪	38	5	89	3	3	82	18	46	33	63	2	2	52	48	101	19	74	3	4	74	26	
偽證ノ罪	274	9	88	1	2	85	15	297	11	86	2	1	84	16	261	9	86	-	5	84	16	
誣告ノ罪	181	15	77	3	5	71	29	186	16	77	3	4	69	31	190	15	78	3	4	75	25	
猥褻淫及重婚ノ罪	314	42	51	3	4	43	57	204	45	49	3	3	40	60	319	41	51	4	4	42	58	
賭博及富籤ニ關スル罪	22,099	21	74	2	3	66	34	24,058	23	72	2	3	66	34	23,920	21	73	3	3	64	36	
禮拜所及墳墓ニ關スル罪	54	24	67	4	5	67	33	44	27	59	5	9	59	41	68	37	50	1	12	53	47	
瀆職ノ罪	248	7	91	0	2	84	16	308	9	88	1	2	83	17	428	6	92	1	1	87	13	
殺人ノ罪	748	43	45	5	7	46	54	379	48	39	6	7	38	62	874	43	44	5	8	47	53	
傷害ノ罪	3,513	41	55	2	2	45	55	3,974	44	51	3	2	44	56	3,688	35	60	3	2	41	59	
過失傷害ノ罪	373	42	56	0	2	46	54	319	47	50	1	2	41	59	374	48	52	-	-	44	56	
墮胎ノ罪	495	42	43	2	13	51	49	505	35	46	6	13	52	48	545	41	40	5	14	48	52	
遺棄ノ罪	51	16	72	4	8	63	37	50	18	76	2	4	84	16	44	20	68	7	5	77	23	
逮捕及監禁ノ罪	41	24	71	-	5	71	29	29	24	69	4	3	59	41	29	45	52	-	3	52	48	
脅迫ノ罪	160	38	53	6	3	54	46	164	49	42	5	4	38	62	142	30	61	6	3	51	49	
略取及誘拐ノ罪	63	30	53	3	14	51	49	73	33	51	9	7	55	45	74	45	46	8	1	36	64	
名譽ニ對スル罪	50	20	76	-	4	76	24	60	15	80	5	-	73	27	71	16	80	1	3	75	25	
信用及業務ニ對スル罪	15	-	100	-	-	73	27	53	28	68	2	2	55	45	18	6	94	-	-	94	6	
竊盜ノ罪	18,726	62	32	3	3	28	72	20,200	61	32	4	3	28	72	20,727	65	29	3	3	25	75	
強盜ノ罪	409	70	24	3	3	21	79	551	65	29	4	2	23	77	574	63	28	5	4	25	75	
詐欺及恐喝ノ罪	6,407	45	48	4	3	44	56	7,736	43	50	4	3	47	53	8,157	43	50	4	3	45	55	
橫領ノ罪	3,328	41	54	3	2	49	51	3,625	40	55	3	2	50	50	3,723	42	53	3	2	49	51	
贓物ニ關スル罪	1,856	20	76	1	3	71	29	1,608	21	74	2	3	68	32	1,322	22	75	1	2	66	34	
毀棄及隱匿ノ罪	135	33	57	4	6	49	51	161	36	57	5	2	53	47	163	33	57	5	5	55	45	

被告人ノ住所及犯罪地

被告人ノ犯時住所ヲ市街村落ニ區別スレハ(内地ニテラサレモノ及モ住所不明等ノモノ四千二百八十九人ヲ除ク)市街ニ居住セルモノ五萬二千二百四十三人村落ニ居住セルモノ五萬〇百九十七人其總數百ニ對スル比例ヲ舉クレハ市街居住者五十一人村落居住者四十九人ナリ之ヲ前年ニ比スレハ市街居住者四分七厘村落居住者二分九厘ヲ各増加シ其比例ニ付テハ市街居住者〇人四分ヲ増加シ村落居住者ハ之ニ反シ〇人四分ヲ減少シタリ

累犯者ニ就テ市街村落ヲ區別スレハ市街居住者一萬五千八百五十一人村落居住者一萬四千五百二十一人ニシテ初犯者ニ對スレハ市街居住ノ累犯者百分ノ三十人三分村落居住ノ累犯者百分ノ二十八人九分ナリ之ヲ前年ニ比スレハ市街ノ累犯者一分一厘村落ノ累犯者〇分四厘ヲ各減少シ其比例ニ付テハ市街居住ノ累犯者一人八分村落居住ノ累犯者一人ヲ各減少シタリ

現住人口ニ對スル有罪犯人ノ比例ヲ舉クレハ人口十萬ニ付テ百八十三人一分ニシテ前年ニ比スレハ二人五分ヲ増加シタリ(居所不定等ヲ除キ計算ス)

地方別人口ニ比例スレハ最も多數ナルハ樺太ニシテ釧路、函館之ニ次キ北海道ハ總テ多數ナリ其他ハ東京ノ三百六十三人ヲ最も多數トシ横浜、大阪、和歌山、京都、神戸、福井ハ二百七十七人乃至三百五十九人ヲ有シ水戸、福岡、甲府、青森、岡山、鳥取、松山、名古屋ハ百八十四人乃

至百九十九人ヲ有シ其他ハ悉ク平均以下ニ在リ最も少ナキハ大津ノ六十一人ニシテ鹿兒島、松江、山形、那覇、盛岡ハ各百人未滿ナリ

犯罪地ヲ市街村落ニ區別スレハ市街ニ於ケル犯罪者五萬七千三百九十六人村落ニ於ケル犯罪者四萬九千三百三十五人其總數百ニ對スル比例ヲ舉クレハ市街ニ於ケル犯罪者五十三人八分村落ニ於ケル犯罪者四十六人二分ナリ之ヲ前年ニ比スレハ市街ニ於ケル犯罪者五分六厘村落ニ於ケル犯罪者二分二厘ヲ各増加シ其比例ニ付テハ市街ニ於ケル犯罪者八分ヲ増加シ村落ニ於ケル犯罪者ハ之ニ反シ八分ヲ減少シタリ

犯罪地ニ於ケル累犯者ヲ市街村落ニ區別スレハ市街ニ於ケル累犯者一萬八千五百九十八人村落ニ於ケル累犯者一萬四千二百四十六人ニシテ初犯者ニ對スレハ市街ニ於ケル累犯者百分ノ三十二人四分村落ニ於ケル累犯者百分ノ二十人九分ナリ之ヲ前年ニ比スレハ市街ニ於ケル累犯者二分四厘ヲ増加シ村落ニ於ケル累犯者三分二厘ヲ減少シ其比例ニ付テハ市街ニ於ケル累犯者一人村落ニ於ケル累犯者一人六分ヲ各減少シタリ

被告人ノ住所ニ就キ各地方ノ市街村落別及人口十萬ニ對スル最近三年間ノ各比例ヲ示セハ次表ノ如シ

猶ホ人口十萬ニ對スル有罪總人員及賭博、竊盜、詐欺、偽造、傷害、殺人、放火、強盜罪ノ地方別比例其他ニ付テハ附録圖表ヲ參照スヘシ

地方 裁判所	大 正 六 年						大 正 五 年						大 正 四 年					
	被告人		總數百ニ對スル比例		人口十萬ニ對スル比例		被告人		總數百ニ對スル比例		人口十萬ニ對スル比例		被告人		總數百ニ對スル比例		人口十萬ニ對スル比例	
	人員	市街	村落	市街	村落	市街	村落	人員	市街	村落	市街	村落	人員	市街	村落	市街	村落	
東京	10,586	94	6	363	343	20	10,856	91	9	376	342	34	8,744	92	8	344	316	28
京濱和聲	4,264	79	21	359	283	76	3,804	79	21	323	255	68	3,192	79	21	279	220	59
東横浦水	1,445	38	62	106	40	65	1,371	35	65	101	36	65	1,337	30	70	107	32	75
宇都宮	1,915	31	69	136	42	94	1,544	33	67	110	36	74	1,719	34	66	126	43	83
水戸	2,689	22	78	199	43	156	2,126	18	82	159	29	130	1,720	27	73	134	36	98
前橋	1,191	48	52	123	55	58	1,218	31	69	117	36	81	1,441	42	58	146	61	85
宇都宮	1,150	32	68	109	35	74	1,231	37	63	119	44	75	1,191	36	64	121	43	78
野洲	2,895	38	62	183	70	118	2,108	39	61	136	53	83	2,092	37	63	143	53	90
甲府	1,199	23	77	195	45	150	1,497	19	81	246	47	199	1,137	23	77	194	44	150
長野	2,130	34	66	139	47	92	2,493	26	74	165	43	122	2,016	29	71	140	41	99
新潟	1,964	40	60	100	40	60	1,803	40	60	93	37	56	2,166	41	59	116	48	68
京都	2,966	68	32	223	153	70	2,728	69	31	219	151	68	2,641	68	32	216	147	69
大阪	7,609	82	18	320	263	57	8,264	85	15	355	302	53	7,842	85	15	360	306	54
神戶	4,858	64	36	223	142	81	4,871	54	41	227	134	93	5,049	60	40	247	149	98
奈良	1,006	38	62	166	63	103	877	38	62	146	55	91	929	45	55	160	72	88
和歌山	416	34	66	61	20	41	673	25	75	99	25	74	614	28	72	92	25	67
徳島	2,051	45	55	254	115	139	1,590	49	51	200	98	102	1,963	44	56	261	115	146
高松	931	33	67	125	42	83	814	33	67	107	35	72	831	31	69	115	36	79
香川	1,363	29	71	176	52	124	1,296	38	62	169	64	105	1,657	33	67	223	74	149
愛媛	757	33	67	105	35	70	930	29	71	129	37	92	885	28	72	128	36	92
福岡	3,886	68	32	184	124	69	3,487	58	42	168	97	71	3,626	67	33	185	124	61
山口	1,994	32	68	179	57	122	1,500	38	62	136	52	84	1,344	36	64	125	45	80
熊本	1,541	47	53	137	64	73	1,549	39	61	140	55	85	1,131	37	63	106	39	67
大分	1,426	39	61	217	84	133	1,032	43	57	158	68	90	794	48	52	126	61	65
宮崎	1,028	43	57	128	55	73	727	40	60	91	36	55	539	39	61	69	27	42
鹿児島	1,139	47	53	140	65	75	1,055	46	54	131	60	71	896	41	59	114	46	68
廣島	2,737	54	46	161	86	75	2,980	51	49	177	90	87	2,569	50	50	158	78	80
岡山	1,150	40	60	105	42	63	1,207	36	64	111	40	71	1,553	36	64	147	53	94
鳥取	2,442	36	64	190	68	122	2,601	42	58	205	86	119	2,147	36	64	174	62	112
島根	911	28	72	190	54	136	984	29	71	208	60	148	930	28	72	204	57	147
松江	741	21	79	96	20	76	740	23	77	96	22	74	687	25	75	92	24	68
松江	2,160	27	73	188	50	138	2,481	26	74	218	57	161	2,275	24	76	208	49	159
長門	1,201	39	61	108	42	66	2,227	32	68	202	65	137	2,166	36	64	200	71	129
山口	817	19	81	117	23	94	699	24	76	100	24	78	612	22	78	90	20	70
山口	3,901	51	49	199	101	98	3,428	57	43	178	101	77	2,733	55	45	152	84	68
山口	954	45	55	102	46	56	1,092	31	69	118	37	81	893	39	64	99	36	63
山口	1,554	20	80	116	24	92	1,377	27	73	104	28	76	982	28	72	77	22	55
山口	995	17	83	68	12	56	1,094	17	83	76	13	63	1,151	17	83	84	14	70
山口	634	29	71	100	29	71	623	23	77	100	23	77	598	27	73	102	28	74
山口	495	28	72	88	24	64	379	36	64	69	25	44	320	22	78	61	13	48
山口	1,251	43	58	130	55	75	1,081	48	52	114	55	59	830	41	59	91	37	54
山口	2,055	34	66	155	52	103	1,579	36	64	128	46	82	1,213	40	60	96	38	58
山口	820	41	59	82	33	49	940	40	60	95	38	57	827	33	67	87	29	58
山口	858	29	71	97	28	69	1,033	31	69	119	37	82	943	29	71	114	33	81
山口	1,329	46	54	139	64	75	1,598	40	60	168	67	101	1,376	44	56	150	63	84
山口	1,510	20	80	192	38	154	1,241	22	78	160	35	125	1,094	27	73	146	39	107
山口	1,825	51	49	596	306	290	1,595	66	34	521	344	177	1,375	66	34	449	296	153
山口	3,059	43	57	391	170	221	3,506	38	62	448	170	278	4,153	31	69	331	104	227
山口	2,141	24	76	451	108	343	1,280	16	84	266	43	223	—	—	—	—	—	—
山口	1,657	30	70	649	192	457	1,473	38	62	577	219	358	1,350	29	71	530	154	376
山口	841	49	51	1,256	611	645	508	52	48	768	399	369	318	64	36	571	368	203

前表ノ職業別ニ依リ本年度ニ於ケル犯罪人千人以上ヲ有スル犯罪ニ就キ區別スレハ(失火罪及過失傷害罪ハ除外ス)

賭博罪ハ農業者一萬五千六百八十七人ニシテ最も多數ヲ占メ之ニ次テ商業、交通業者一萬五千三百九十七人、工業者一萬三千九百四十九人ニシテ其他ハ百分ノ十人内外ニテ公務、自由業者ノ如キハ百分ノ一人一分ナリ

窃盜罪ハ無職業者六千六百一人ニシテ最も多數ヲ占メ之ニ次テ工業者四千二百十人、商業、交通業者二千六百三十六人ニシテ農業者ハ第四位ニアリト雖モ二千五百八十九人ヲ算シ其他ハ百分ノ十二人八分以内ナリ

詐欺、恐喝罪ハ無職業者千八百五十人ニシテ最も多數ヲ占メ之ニ次テ商業、交通業者千二百六十三人農業者千二百四十三人、工業者千七百七十三人ニシテ其他ハ百分ノ七人八分以内ナリ

横領罪ハ農業者千四百五人ニシテ最も多數ヲ占メ之ニ次テ商業、交通業者千二百二十五人、工業者七百七十人、無職業者七百四十三人ニシテ其他ハ百分ノ十人内外ナリ

傷害罪ハ工業者千七百六十人ニシテ最も多數ヲ占メ之ニ次テ農業者千七百二十六人、商業、交通業者千六百六十人ニシテ其他ハ百分ノ九人六分以内ナリ

贓物罪ハ商業、交通業者千〇九十六人ニシテ最も多數ヲ占メ之ニ次テ工業者三百〇一人、無職業者百八十一人、農業者百六十六人ニシテ其他

ハ百分ノ五人二分以内ナリ
文書偽造罪ハ農業者五百一人ニシテ最も多數ヲ占メ之ニ次テ商業、交通業者二百七十七人、公務、自由業者二百三十人、工業者百八十六人、無職業者百八十一人ニシテ其他ノ奴婢日雇人夫等ハ百分ノ五人四分ナリ

而シテ又放火、強盜、殺人罪ニ就テ其割合ヲ舉クレハ、放火罪ハ農業者四割七分工業者一割六分奴婢日雇業者一割四分無職業者一割三分ニシテ商業其他ノ業者ハ合セテ一割ナリ、強盜罪ハ無職業者三割五分工業者三割一分農業者一割三分商業、交通業者及奴婢日雇業者各一割ニシテ其他ハ一分ナリ、殺人罪ハ農業者三割五分工業者二割八分商業交通業者一割四分無職業者及奴婢日雇業者各一割ニシテ其他ハ三分ナリ猶ホ各罪ニ付テハ前表ヲ見ルヘシ

職業別累年比較 (百分比例)

Table with 7 columns: 年度, 農業, 工業, 商業交通業, 公務自由業, 奴婢日雇人夫其他, 無職業者. Rows for years 大正六年 to 大正二年.

前表ニ依レハ最も多數ナルハ農業者ニシテ商業工業者モ亦多數ナリ又本年ニ於テハ農業者及無職業者ノ減少シタルニ反シ工業其他有職者ノ増加セルモノ、如キハ注目スヘキ現象ナラン

信 教

被告人ノ信仰ヲ區別スレハ(信教ノ有無不明ノモノ五千〇七十五人略式手續ニ依リタル爲メ調査セサルモノ) 神道五百二十三人、佛

教、二萬四千九百六十三人耶蘇教百三十人、信教ヲ有セサルモノ三萬一千九百〇八人ニシテ其總數人百ニ對スル比例ヲ舉クレハ 神道〇人九分、佛教四十三人四分、耶蘇教〇人二分、信教ヲ有セサルモノ五十八人五分ナリ之ヲ前年ノ比例ニ比較スレハ神道、耶蘇教信者ハ前年ト同一ニシテ佛教信者ハ三人ヲ増加シ信教ヲ有セサルモノハ三人ヲ減少シタリ

教 育

被告人ノ教育ヲ區別スレハ(教育程度不明ノモノ三百五十五人略式手續ニ依リタル爲メ調査セサルモノ四萬四千四百四十八人ヲ除ク) 高等教育ヲ受ケタルモノハ十九人、中等教育ヲ受ケタルモノ八百七十三人、普通教育ヲ受ケタルモノ二萬四千五百五十二人、文字ノ讀ミ書キヲ爲シ得ルモノ二萬八千五百四十六人、全ク教育ナキモノ八千五百八十九人ニシテ其總數百ニ對スル比例ヲ舉クレハ高等教育ヲ受ケタルモノ〇人一分、中等教育ヲ受ケタルモノ一人四分普通教育ヲ受ケタルモノ三十八人八分、文字ノ讀ミ書キヲ爲シ得ルモノ四十五人九分、全ク教育ナキモノ十三人八分ニシテ之ヲ前年ニ比スレハ高等教育ヲ受ケタルモノ〇人一分文字ノ讀ミ書キヲ爲シ得ルモノ一人七分全ク教育ナキモノ〇人三分ヲ各減少シ中等教育ヲ受ケタルモノ〇人二分普通教育ヲ受ケタルモノ一人九分ヲ各増加シタリ

又有罪總人員ニ對スル教育關係ノ割合ヲ示セハ高等教育ヲ受ケタルモノ〇分一厘中等教育ヲ受

ケタルモノ〇分八厘普通教育ヲ受ケタルモノ二割二分六厘文字ノ讀ミ書キヲ爲シ得ルモノ二割六分八厘全ク教育ナキモノ八分ニシテ其他ノ四割一分七厘ハ不詳又ハ略式手續ニ依リタル爲メ調査シ得サリシモノナリ

教育關係ニ付テハ略式手續ニ依ルモノ年々増加シツ、アルカ爲メ從テ之ニ對スル調査ヲ逸シ本年ニ於テモ前年ニ比スレハ一割ニ近キモノヲ除外セラレタルニヨリ累年比較ニ付テハ猶ホ此邊ニモ注意ヲ要スヘシ

有罪犯人ノ教育程度ニ就キ最近五年間ノ比例ヲ示セハ次ノ如シ

教育程度ノ累年比較

Table with 6 columns: 年度, 高等教育ヲ受ケタルモノ, 中等教育ヲ受ケタルモノ, 普通教育ヲ受ケタルモノ, 文字ノ讀ミ書キヲ爲シ得ルモノ, 全ク教育ナキモノ. Rows for years 大正六年 to 大正二年.

前表ニ依レハ高等教育ヲ受ケタルモノハ大正五年ニ増加シタルノミニシテ其他ハ同一比例ヲ維持シ中等教育ヲ受ケタルモノハ同五年ニ減少シタルノミニテ其他ハ増加シ普通教育ヲ受ケタルモノハ年々増加シ文字ノ讀ミ書キヲ爲シ得ルモノ及ヒ全ク教育ナキモノハ之ニ反シ年々減少シ來リタリ

教育アルモノ、犯罪増加シ無教育者及稍々教育アルモノ、犯罪減少シタルカ如キハ國民教育ノ進歩上全國ノ人口中普通教育者ハ増加シ無教育者ハ減少シタルヘキニヨリ其割合ニ從テ或ハ前記ノ現象ヲ呈セルカ猶ホ巧究スヘシ

資 産

被告人ノ資産程度ヲ區別スレハ (資産ノ程度不明ノモノ二百八十九人 略式手續ニ依リタル爲メ調査セザルモノ四萬四千四百四十八人ヲ除ク) 資産アルモノ千九百十三人、稍々資産アルモノ四千七百四十七人資産ナキモノ五萬一千六百六十四人、赤貧ノモノ三千九百八十六人ニシテ其總數百ニ對スル比例ヲ舉クレハ資産アルモノ三人一分稍々資産アルモノ七人六分、資産ナキモノ八十二人九分赤貧ノモノ六人四分ナリ之ヲ前年ノ比例ニ比較スレハ資産アルモノ〇人五分稍々資産アルモノ〇人七分資産ナキモノ〇人四分ヲ各増加シ赤貧ノモノ一人六分ヲ減少シタリ

資産程度ニ就キ最近五年間ノ比例ヲ示セハ次ノ如シ

資産程度ノ累年比較 (百分比例)

年 度	種 別	資産アルモノ	稍々資産アルモノ	資産ナキモノ	赤貧ノモノ
大正六年		3.1	7.6	82.9	6.4
大正五年		2.6	6.9	82.5	8.0
大正四年		3.1	7.2	81.2	8.5
大正三年		2.6	6.8	83.5	7.1
大正二年		3.4	8.7	80.8	7.1

前表ニ依レハ前年マテハ資産アルモノ及ヒ稍々資産アルモノハ概シテ減少シ資産ナキモノ及ヒ

赤貧ノモノハ概シテ増加ノ傾向ナリシニ本年ハ赤貧者ヲ除クノ外總テ増加シ獨リ赤貧者ノミ大ニ減少シタリ而シテ之ヲ資産アルモノト資産ナキモノトニ區別スレハ資産アルモノ八十九人三分資産ナキモノ十人七分ノ比例ニシテ前年ニ比スレハ資産アルモノ一人一分ヲ増加シ資産ナキモノハ之ニ反シ一人一分ヲ減少シタリ

生 計

被告人ノ生活程度ヲ區別スレハ (生活ノ程度不明ノモノ二百九十八人 略式手續ニ依リタル爲メ調査セザルモノ四萬四千四百四十八人ヲ除ク) 華美ナルモノ百六十九人、普通ナルモノ一萬四千三百四十三人、質素ナルモノ一萬八千四百〇八人、貧困ナルモノ二萬九千三百八十一人ニシテ其總數百ニ對スル比例ヲ舉クレハ華美ナルモノ〇人三分、普通ナルモノ二十三人、質素ナルモノ二十九人五分、貧困ナルモノ四十七人二分ナリ之ヲ前年ノ比例ニ比較スレハ華美ナルモノ〇人一分、質素ナルモノ三人二分ヲ各増加シ普通ナルモノ〇人四分貧困ナルモノ二人九分ヲ各減少シタリ

生活程度ニ就キ最近五年間ノ比例ヲ示セハ次ノ如シ

生活程度ノ累年比較 (百分比例)

年 度	種 別	華美ナルモノ	普通ナルモノ	質素ナルモノ	貧困ナルモノ
大正六年		0.3	23.0	29.5	47.2
大正五年		0.2	23.4	26.3	50.1
大正四年		0.3	20.6	22.9	56.2
大正三年		0.3	25.5	24.6	52.6
大正二年		0.4	31.0	21.4	47.2

前表ニ依レハ大體ニ於テハ資産程度ト同様ニシテ普通ナルモノモ減少シタレトモ貧困者ノ著シク減少シタルハ亦注目スヘシ

犯 罪 原 因

犯罪原因ニ付テハ遠因アリ近因アリ又殆ント一定セルモノアリ賭博罪ニアリテハ多ク射倖、利慾又ハ習癖ニ基ツキ殺人又ハ傷害ニアリテハ怨恨、憤怒、痴情ニ基ツクモノ、如シ

最も多數ナルハ利慾、射倖、習癖ニシテ合セテ七割以上ヲ占ム是等ハ賭博、竊盜ノ犯人多數ナルニヨリ從テ多數トナリタルモノナルヘシ

總數百ニ對スル比例ヲ舉クレハ利慾ニ因ルモノ四十三人二分、射倖ニ因ルモノ十五人、習癖ニ因ルモノ十三人五分、出來心ニ因ルモノ九人四分、遊蕩、懶惰ニ因ルモノ五人七分、憤怒ニ因ルモノ四人九分、惡戲、娛樂、酒興ニ因ルモノ一人三分、疏虞ニ因ルモノ一人、怨恨、復讐ニ因ルモノ〇人九分、嫉妬、痴情ニ因ルモノ〇人七分、浮浪ニ因ルモノ〇人三分、有誼、交友不良、誘惑ニ因ルモノ〇人六分、驕奢、虛榮及家内不和、家庭不良、無監督、親戚利益上ノ争ニ因ルモノ各〇人二分ニシテ政事上ノ關係、刑餘ノ不信用其他ニ因ルモノ合セテ〇人六分ノ割合ナリ

特 別 法 犯

有罪ノ確定裁判ヲ經タル特別法犯ノ被告總人員八萬一千九百九十三人内略式命令ニ依リタルモノ

六萬三千三百六十七人、通常裁判ニ依リタルモノ一萬七千八百二十六人ニシテ之ヲ前年ニ比スレハ略式命令ニ依リタルモノ五割五分八厘通常裁判ニ依リタルモノ二割二分一厘ヲ各増加シ總人員ニ付テハ四割六分九厘ヲ増加シタリ

前記増加ニ付テハ衆議院議員選舉法違犯ニ係ルモノ約二十二倍 (二萬三千人餘) 市町村會其他ノ議員選舉罰則違犯ニ係ルモノ約二倍 (四千人弱) ノ増加ナルニ因ルヘシ假ニ其増加ヲ除去スレハ却テ二分四厘ヲ減少スルモノ、如シ而シテ其減少ハ重ニ酒造税法、印紙税法、煙草專賣法其他軍事ニ關スル罰金違犯ニ係ルモノナリ

被告人ノ體性ヲ區別スレハ男七萬五千八百六十九人、女五千三百二十四人ニシテ其總數百ニ對スル比例ヲ舉クレハ男九十三人四分、女六人六分ナリ之ヲ前年ノ比例ニ比較スレハ男二人七分ヲ増加シ女ハ之ニ反シ二人七分ヲ減少シタリ

人口ニ對スル比例ヲ舉クレハ現住人口十萬ニ付テ百四十四人九分ニシテ之ヲ男女別人口ニ對スレハ男ニ付テハ二百六十八人七分女ニ付テハ十九人二分ナリ之ヲ前年ニ比スレハ男八十八人七分女〇人三分ヲ各増加シ總人員ニ付テハ四十四人八分ヲ増加シタリ

科刑ノ區別ヲ舉クレハ無期懲役三人、有期懲役千百〇三人、有期禁錮九百七十六人、罰金六萬七千〇九十七人、拘留三百四十四人、科料一萬一千六百七十人ニシテ之ヲ前年ニ比スレハ前年

ハ無期懲役ノモノ無之有期懲役一割一分拘留三割一分二厘ヲ各減少シ有期禁錮十割三分八厘罰金六割一分二厘科料二分二厘ヲ各増加シタリ

外國人ニ關スル事件

檢事局ニ於ケル捜査事件ノ新受件數三百四十三件ニシテ之ヲ前年ニ比スレハ一割七分五厘ヲ増加シタリ終局シタルモノ三百三十六件ニシテ之ヲ區別スレハ公判請求四十七件略式手續請求五十五件豫審請求十一件不起訴其他ノモノ二百二十三件ナリ

被告總人員四百十八人ニシテ其國籍ヲ區別スレハ支那人二百七十一人、北米合衆國人三十六人、英國人三十三人、獨逸人十四人、露國人十三人、佛國人十一人、伊太利人六人、和蘭人五人、瑞西、瑞典、印度人各四人、埃及、西班牙、諸威人各三人、埃匈國人二人、葡萄牙、土耳其、玖馬、亞弗利加、智利、アルゼンチン國人各一人ナリ

豫審事件ニアリテハ新受十一件ニシテ之ヲ前年ニ比スレハ十二割ヲ増加シ終局シタルモノ十件ニシテ全部公判ニ付シタルモノナリ

被告總人員十三人ニシテ其國籍ヲ區別スレハ支那人九人北米合衆國人三人和蘭人一人ナリ

一審事件ニアリテハ新受百十二件ニシテ之ヲ前年ニ比スレハ五分七厘ヲ増加シタリ終局シタルモノ百〇五件ニシテ之ヲ人員ニ依リテ區別スレハ懲役二十八人罰金八十人科料三十六人無罪免

訴四人消滅一人ナリ
被告總人員百七十八人ニシテ其國籍ヲ區別スレ支那人百三十七人、北米合衆國人十二人、佛國人八人、獨逸人七人、露國人四人、比律賓、英國人各二人、伊太利、土耳其、瑞西、印度人各一人國籍不詳二人ナリ之ヲ罪名ニ就テ見ルニ刑法犯三割八分特別法犯六割二分ニシテ刑法犯中約四割ヲ占ムルハ賭博罪ニシテ其他稍ヤ多數ナルハ傷害、詐欺、竊盜ナルモノ未滿ナリ又特別法犯ハ賣藥ニ關スル罪九分六厘關稅法違犯五分ニシ其他ハ舉クルニ足ラス

控訴事件ニアリテハ新受十一件ニシテ之ヲ前年ニ比スレハ五割ヲ減少シタリ終局シタルモノ十件ニシテ原判決取消四件棄却五件取下一件ナリ
被告總人員二十一人ニシテ其國籍ヲ區別スレハ支那人十二人、北米合衆國人五人、英國人二人佛國、獨逸國人各一人ナリ

上告事件ニアリテハ新受三件ニシテ前年ニ比スレハ五割ヲ減少シタリ終局シタルモノ八件ニシテ原判決破毀一件棄却七件ナリ

被告總人員十五人ニシテ其國籍ヲ區別スレハ支那人十三人、獨逸人二人ナリ

抗告其他ノ事件ニ付テハ外國人ニ係ルモノ無之

附 錄

以上略記シタル刑事々件ノ各件數、審理期間、處刑別、人口ト犯罪人ノ比例等ニ付テハ次表ヲ見ルヘシ

事件別總件數

種別	年次	受理件數			終局	未終局	總數百ニ對スル比例	
		舊	新	計			終局	未終局
捜査	大正六年	3,841	303,395	307,236	301,761	5,475	88	2
	同五年	4,617	291,956	296,573	292,732	3,841	91	1
	同四年	4,314	277,654	281,968	277,351	4,617	98	2
	同三年	3,286	276,375	279,661	275,347	4,314	98	2
豫審	大正六年	1,907	271,480	273,387	270,101	3,286	99	1
	同五年	535	4,948	5,483	4,875	608	89	11
	同四年	782	5,251	6,033	5,498	535	91	9
	同三年	627	6,324	6,951	6,192	759	89	11
略式	大正六年	635	6,269	6,904	6,277	627	91	9
	同五年	929	7,735	8,664	8,029	635	93	7
	同四年	913	60,864	61,777	60,737	1,040	98	2
	同三年	877	52,387	53,264	52,463	801	98	2
通常第一審	大正六年	1,145	47,285	48,430	47,601	829	98	2
	同五年	1,067	43,123	44,190	43,096	1,094	98	2
	同四年	0	20,643	20,643	20,070	564	97	3
	同三年	6,335	53,478	59,813	53,328	6,485	89	11
控訴	大正六年	7,884	56,408	64,292	57,603	6,689	90	10
	同五年	8,185	59,268	67,453	59,414	8,039	88	12
	同四年	9,481	62,554	72,035	63,349	8,686	88	12
	同三年	11,675	91,437	103,112	93,053	9,959	90	10
上告	大正六年	1,242	12,979	14,221	12,997	1,224	91	9
	同五年	1,079	12,096	13,175	11,933	1,242	91	9
	同四年	1,332	11,393	12,725	11,646	1,079	91	9
	同三年	1,407	11,914	13,321	11,989	1,332	90	10
抗告	大正六年	1,221	13,040	14,261	12,854	1,407	90	10
	同五年	398	3,688	4,086	3,518	568	86	14
	同四年	328	3,092	3,420	3,022	398	88	12
	同三年	502	3,412	3,914	3,586	328	92	8
再審	大正六年	576	3,507	4,083	3,581	502	88	12
	同五年	401	3,298	3,694	3,118	576	84	16
	同四年	0	54	54	53	1	98	2
	同三年	3	56	59	59	0	100	0
總計	大正六年	2	66	68	65	2	96	4
	同五年	2	62	64	62	2	97	3
	同四年	3	74	77	75	2	97	3
	同三年	0	28	28	24	4	86	14
備考	大正六年	2	35	37	37	0	100	0
	同五年	9	55	64	62	2	97	3
	同四年	5	46	51	42	9	82	18
	同三年	7	45	52	47	5	90	10
總計	大正六年	13,264	439,434	452,698	437,293	15,405	97	3
	同五年	15,572	421,281	436,853	423,347	13,506	97	3
	同四年	16,116	405,457	421,573	405,917	15,656	96	4
	同三年	16,459	403,850	420,309	403,743	16,568	96	4
同二年	16,043	407,747	423,790	407,356	16,434	96	4	

備考 略式事件ハ請求ヲ受ケタル全部ヲ計上シ通常一審ニ移リタルモノヲ包含セルニヨリ次表ノ終局審理期間ノ件數ニ符合セス

終局事件ノ審理期間

種別年度	終局件数	審理期間						總數百ニ對スル比例						
		十五日 以內	一月 以內	二月 以內	三月 以內	六月 以內	六月 以上	五日 以內	一月 以內	二月 以內	三月 以內	六月 以內	六月 以上	
捜査	大正六年	301,761	257,179	23,894	11,525	4,490	3,622	1,051	85	8	4	2	1	0
	同五年	292,732	256,811	19,311	8,970	3,543	2,798	1,299	88	7	3	1	1	0
	同四年	277,351	240,591	19,042	9,348	3,781	3,385	1,204	87	7	4	1	1	0
	同三年	275,347	245,485	16,714	7,845	2,654	2,113	536	89	6	3	1	1	0
豫審	大正六年	4,875	1,114	1,307	1,307	533	472	142	23	27	27	11	9	3
	同五年	5,498	1,247	1,524	1,278	636	592	221	23	26	23	11	11	4
	同四年	6,192	1,620	1,640	1,548	667	566	151	26	27	25	11	9	2
	同三年	6,277	1,622	1,740	1,534	748	520	113	26	28	24	12	8	2
略式	大正六年	56,833	53,649	2,516	590	42	36	—	94	5	1	0	0	0
	同五年	49,084	45,930	2,327	611	150	62	4	94	5	1	0	0	0
	同四年	43,867	41,445	2,124	241	53	4	—	94	5	1	0	0	—
	同三年	40,328	38,537	1,585	170	7	29	—	96	4	0	0	0	—
通常第一審	大正六年	53,328	33,276	12,238	5,453	1,342	811	208	62	23	10	3	2	0
	同五年	57,603	37,771	12,015	5,183	1,374	951	309	66	21	9	2	2	0
	同四年	59,414	40,550	12,170	4,690	1,099	707	198	68	21	8	2	1	0
	同三年	63,349	45,264	11,872	4,318	1,016	675	204	71	19	7	2	1	0
控訴	大正六年	12,997	4,848	3,880	2,416	850	711	262	38	30	19	7	6	2
	同五年	11,933	4,802	3,304	2,148	741	685	253	40	28	18	6	6	2
	同四年	11,046	4,663	3,226	2,086	695	685	341	40	28	17	6	6	3
	同三年	11,989	4,571	3,168	2,159	896	853	352	38	26	18	8	7	3
上告	大正六年	3,518	391	106	1,940	912	146	23	11	3	55	26	4	1
	同五年	3,022	315	115	1,971	531	81	9	10	4	65	18	3	0
	同四年	3,586	380	137	1,880	1,021	162	6	11	4	52	28	5	0
	同三年	3,581	407	102	1,600	1,338	126	8	11	3	45	37	4	0
抗告	大正六年	53	27	12	13	1	—	—	51	23	24	2	—	—
	同五年	59	32	17	6	1	—	—	54	29	10	2	—	2
	同四年	65	36	14	5	2	—	—	55	21	8	3	2	11
	同三年	62	32	20	5	1	—	—	51	32	8	2	2	5
再審	大正六年	24	12	11	1	—	—	—	50	46	4	—	—	—
	同五年	37	12	20	5	—	—	—	32	54	14	—	—	—
	同四年	62	4	26	24	7	—	—	6	42	39	11	2	—
	同三年	42	6	8	20	8	—	—	14	19	48	19	—	—
總計	大正六年	433,389	350,526	43,964	23,245	8,170	5,798	1,686	81	10	6	2	1	0
	同五年	419,968	346,920	38,633	20,172	6,976	5,171	2,096	83	9	5	2	1	0
	同四年	402,183	329,289	38,379	19,772	7,325	5,511	1,907	82	10	5	2	1	0
	同三年	400,975	335,924	35,199	17,651	6,668	4,317	1,216	84	9	4	2	1	0
		405,984	339,318	38,638	18,630	5,343	3,232	823	84	9	5	1	1	0

備考 略式事件ハ正式裁判ノ申立ナキモノノミテ計上シタルニヨリ前表事件別件数ニ符合セス

處刑別及無罪免訴人員

種別年度	被告人員	處刑別				無罪免訴	現住人口 十萬ニ對 スル比例
		死	刑	自由刑	財産刑		
第一審判決	刑法犯	66,421	66	46,403	18,561	65,030	1,391
	同五年	73,159	74	49,834	21,292	71,200	1,959
	同四年	73,660	79	49,807	21,975	71,861	1,799
	同三年	84,614	52	52,653	29,412	82,117	2,497
特別法犯	大正六年	115,412	44	61,859	50,701	112,604	2,808
	同五年	20,726	1	3,360	16,128	19,489	1,237
	同四年	16,259	0	2,561	11,704	14,265	994
	同三年	19,890	0	2,791	15,940	18,731	1,159
計	大正六年	15,065	0	1,806	12,523	14,329	736
	同五年	33,578	0	2,416	30,151	32,567	1,011
	同四年	87,147	67	49,763	34,689	84,519	2,628
	同三年	88,418	74	52,395	32,996	85,465	2,953
略式命令	刑法犯	44,049	—	—	44,049	44,049	—
	同五年	33,392	—	—	33,392	33,392	—
	同四年	25,388	—	—	25,388	25,388	—
	同三年	22,190	—	—	22,190	22,190	—
特別法犯	大正六年	7,212	—	—	7,212	7,212	—
	同五年	63,212	—	—	63,212	63,212	—
	同四年	40,618	—	—	40,618	40,618	—
	同三年	45,195	—	—	45,195	45,195	—
計	大正六年	33,932	—	—	33,932	33,932	—
	同五年	16,815	—	—	16,815	16,815	—
	同四年	107,261	—	—	107,261	107,261	—
	同三年	74,010	—	—	74,010	74,010	—
違警即決	大正六年	70,583	—	—	70,583	70,583	—
	同五年	56,122	—	—	56,122	56,122	—
	同四年	24,027	—	—	24,027	24,027	—
	同三年	305	—	6	299	305	—
計	大正六年	127	—	4	123	127	—
	同五年	106	—	7	99	106	—
	同四年	41	—	3	38	41	—
	同三年	145	—	11	134	145	—
特別法犯	大正六年	471,842	—	51,823	416,151	467,974	3,868
	同五年	463,733	—	57,381	398,392	455,773	7,960
	同四年	417,307	—	58,340	356,067	414,407	2,900
	同三年	407,933	—	55,433	350,457	405,890	2,043
計	大正六年	391,550	—	51,467	339,471	390,938	612
	同五年	472,147	—	51,829	416,450	468,279	3,868
	同四年	463,860	—	57,385	398,515	455,900	7,960
	同三年	417,413	—	58,347	356,166	414,513	2,900
總計	大正六年	407,974	—	55,436	350,495	405,931	2,043
	同五年	391,695	—	51,478	339,605	391,083	612
	同四年	666,555	67	101,592	558,400	660,059	6,496
	同三年	626,288	74	109,780	505,521	615,375	10,913
總計	大正六年	581,546	79	110,945	464,664	575,688	5,858
	同五年	563,775	52	109,895	448,552	558,499	5,276
	同四年	564,712	44	115,753	444,484	560,281	4,481
	同三年	564,712	44	115,753	444,484	560,281	4,481

刑法犯確定有罪總人員及累犯人ノ累年比較

年 度	有 罪 總 人 員	男	女	有罪人員中累犯者	人口十萬ニ對スル比例	
					有 罪 人 員	累 犯 者 人 員
明治十五年	75,857	70,244	5,613	10,091	206.7	27.5
同十六年	105,844	97,665	8,179	17,308	285.9	46.8
同十七年	98,265	90,541	7,724	17,698	262.4	47.3
同十八年	109,359	99,475	9,884	23,188	288.8	61.2
同十九年	102,418	93,168	9,250	27,519	268.5	72.1
五年平均	98,349	90,219	8,130	19,161	262.7	51.2
明治二十年	84,094	76,000	8,094	25,220	215.2	64.6
同二十一年	73,278	66,028	7,250	22,147	185.0	55.9
同二十二年	88,986	80,939	8,047	22,358	222.1	55.8
同二十三年	140,528	127,922	12,606	33,411	347.4	82.6
同二十四年	157,678	143,620	14,058	40,457	387.2	99.4
五年平均	108,913	98,902	10,011	28,719	272.4	71.8
明治二十五年	170,133	154,596	15,537	44,734	414.1	108.9
同二十六年	175,618	159,182	16,436	47,786	424.3	115.5
同二十七年	185,803	168,587	17,216	49,706	444.4	118.9
同二十八年	166,530	150,654	15,876	44,559	394.0	105.4
同二十九年	168,048	153,005	15,043	42,837	393.5	100.3
五年平均	173,227	157,205	16,022	45,924	413.9	109.7
明治三十年	174,690	158,804	15,886	45,157	404.6	104.5
同三十一年	167,508	151,754	15,754	43,296	382.8	98.9
同三十二年	133,721	122,184	11,537	33,247	302.1	75.1
同三十三年	131,200	120,434	10,766	32,747	292.7	73.1
同三十四年	130,296	119,691	10,605	33,329	286.7	73.3
五年平均	147,523	134,613	12,910	37,556	333.0	84.8
明治三十五年	125,126	115,156	9,970	33,631	271.8	73.0
同三十六年	105,374	97,701	7,673	35,194	225.5	75.3
同三十七年	88,458	82,228	6,230	33,113	187.3	70.2
同三十八年	67,550	62,775	4,775	28,424	141.7	59.6
同三十九年	71,242	66,012	5,230	30,729	147.9	63.8
五年平均	91,549	84,774	6,775	32,218	194.1	58.3
明治四十年	69,092	64,109	4,983	29,305	141.5	60.0
同四十一年	70,496	65,005	5,491	31,438	142.2	63.4
同四十二年	93,316	84,222	9,094	27,880	185.7	55.5
同四十三年	106,179	95,302	10,877	28,690	208.2	56.3
同四十四年	115,978	104,357	11,621	30,459	220.3	58.9
五年平均	91,012	82,599	8,413	29,554	181.0	58.8
大正元年	116,262	105,347	10,915	33,389	221.4	63.6
同二年	117,577	107,260	10,317	35,532	220.3	66.6
同三年	103,292	94,588	8,704	35,890	192.5	66.9
同四年	94,931	86,949	7,982	31,184	174.4	57.3
同五年	102,691	94,385	8,306	32,880	185.9	59.5
五年平均	106,951	97,706	9,245	33,775	198.6	62.7
大正六年	106,747	98,232	8,515	32,848	190.5	58.6

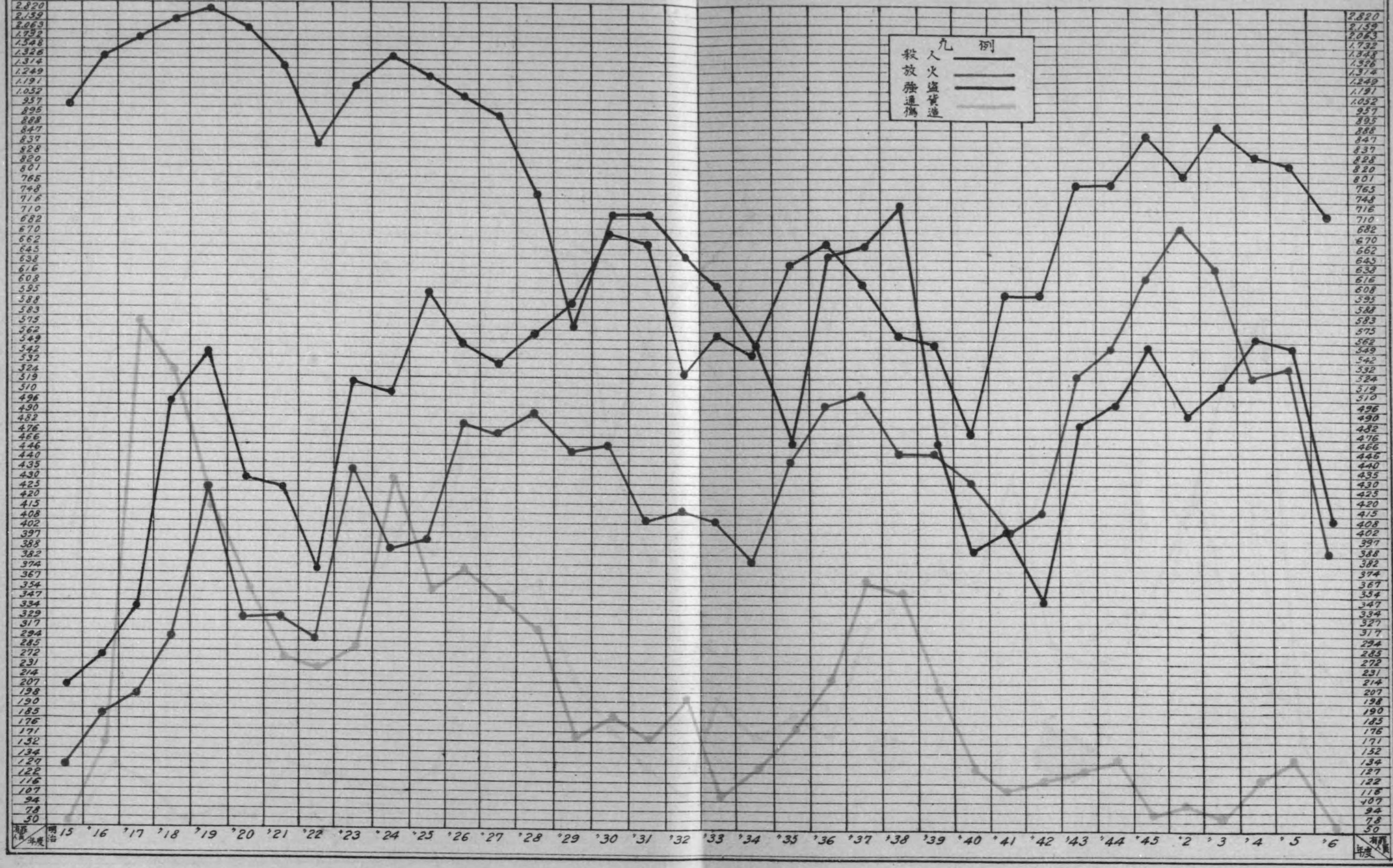
人口十萬ニ對スル特種犯罪ノ累年比較 其一

年 度	年 罪 名	殺 人		放 火		強 盜		通 貨 偽 造	
		有罪總人員	累 犯 者	有罪總人員	累 犯 者	有罪總人員	累 犯 者	有罪總人員	累 犯 者
明治十五年		0.557	0.038	0.343	0.106	2.608	1.106	0.142	0.005
同十六年		0.732	0.026	0.505	0.084	4.181	1.564	0.411	0.043
同十七年		0.893	0.067	0.524	0.064	4.625	1.855	1.527	0.125
同十八年		1.308	0.100	0.783	0.105	5.701	2.202	1.387	0.129
同十九年		1.426	0.107	1.113	0.176	7.379	2.639	1.088	0.110
五年平均		0.988	0.069	0.657	0.107	4.923	1.880	0.916	0.082
明治二十年		1.101	0.099	0.842	0.114	5.279	1.966	0.911	0.077
同二十一年		1.060	0.076	0.831	0.123	3.317	1.340	0.682	0.076
同二十二年		0.938	0.087	0.731	0.117	2.008	0.891	0.577	0.069
同二十三年		1.267	0.122	1.075	0.171	2.944	0.964	0.695	0.078
同二十四年		1.250	0.118	0.952	0.167	3.257	1.061	1.056	0.120
五年平均		1.025	0.100	0.888	0.140	3.371	1.243	0.788	0.085
明治二十五年		1.448	0.131	0.971	0.180	3.035	1.051	0.852	0.088
同二十六年		1.326	0.147	1.165	0.236	2.542	0.934	0.898	0.142
同二十七年		1.272	0.134	1.138	0.186	2.135	0.722	0.832	0.126
同二十八年		1.324	0.127	1.154	0.173	1.769	0.608	0.750	0.092
同二十九年		1.381	0.152	1.041	0.208	1.348	0.461	0.402	0.060
五年平均		1.348	0.137	1.094	0.196	2.160	0.729	0.745	0.103
明治三十年		1.549	0.141	1.034	0.122	1.642	0.700	0.423	0.056
同三十一年		1.510	0.148	1.332	0.217	1.622	0.566	0.388	0.075
同三十二年		1.185	0.122	0.922	0.153	1.455	0.636	0.447	0.070
同三十三年		1.260	0.118	0.934	0.142	1.354	0.484	0.236	0.042
同三十四年		1.188	0.099	0.840	0.103	1.208	0.446	0.279	0.046
五年平均		1.350	0.124	1.009	0.147	1.453	0.548	0.351	0.056
明治三十五年		1.383	0.128	0.955	0.111	1.014	0.349	0.381	0.043
同三十六年		1.411	0.113	1.069	0.157	1.371	0.514	0.458	0.057
同三十七年		1.287	0.108	1.080	0.144	1.285	0.499	0.777	0.241
同三十八年		1.120	0.081	0.933	0.104	1.502	0.386	0.753	0.084
同三十九年		1.141	0.087	0.907	0.092	0.965	0.288	0.433	0.060
五年平均		1.281	0.104	0.992	0.121	1.244	0.407	0.560	0.098
明治四十年		0.975	0.111	0.885	0.129	0.809	0.247	0.280	0.023
同四十一年		1.198	0.099	0.811	0.095	0.815	0.264	0.232	0.055
同四十二年		1.181	0.131	0.825	0.121	0.668	0.340	0.230	0.072
同四十三年		1.496	0.184	1.026	0.153	0.945	0.475	0.251	0.075
同四十四年		1.482	0.220	1.063	0.166	0.956	0.471	0.259	0.052
五年平均		1.271	0.151	0.923	0.133	0.845	0.362	0.247	0.056
大正元年		1.587	0.240	1.173	0.174	1.040	0.541	0.174	0.058
同二年		1.501	0.284	1.279	0.215	0.902	0.470	0.178	0.041
同三年		1.655	0.321	1.186	0.230	0.957	0.506	0.145	0.046
同四年		1.521	0.286	0.964	0.211	1.028	0.536	0.225	0.066
同五年		1.484	0.253	0.961	0.179	1.000	0.617	0.241	0.067
五年平均		1.558	0.260	1.110	0.202	0.990	0.527	0.193	0.056
大正六年		1.249	0.211	0.694	0.141	0.732	0.391	0.080	0.023

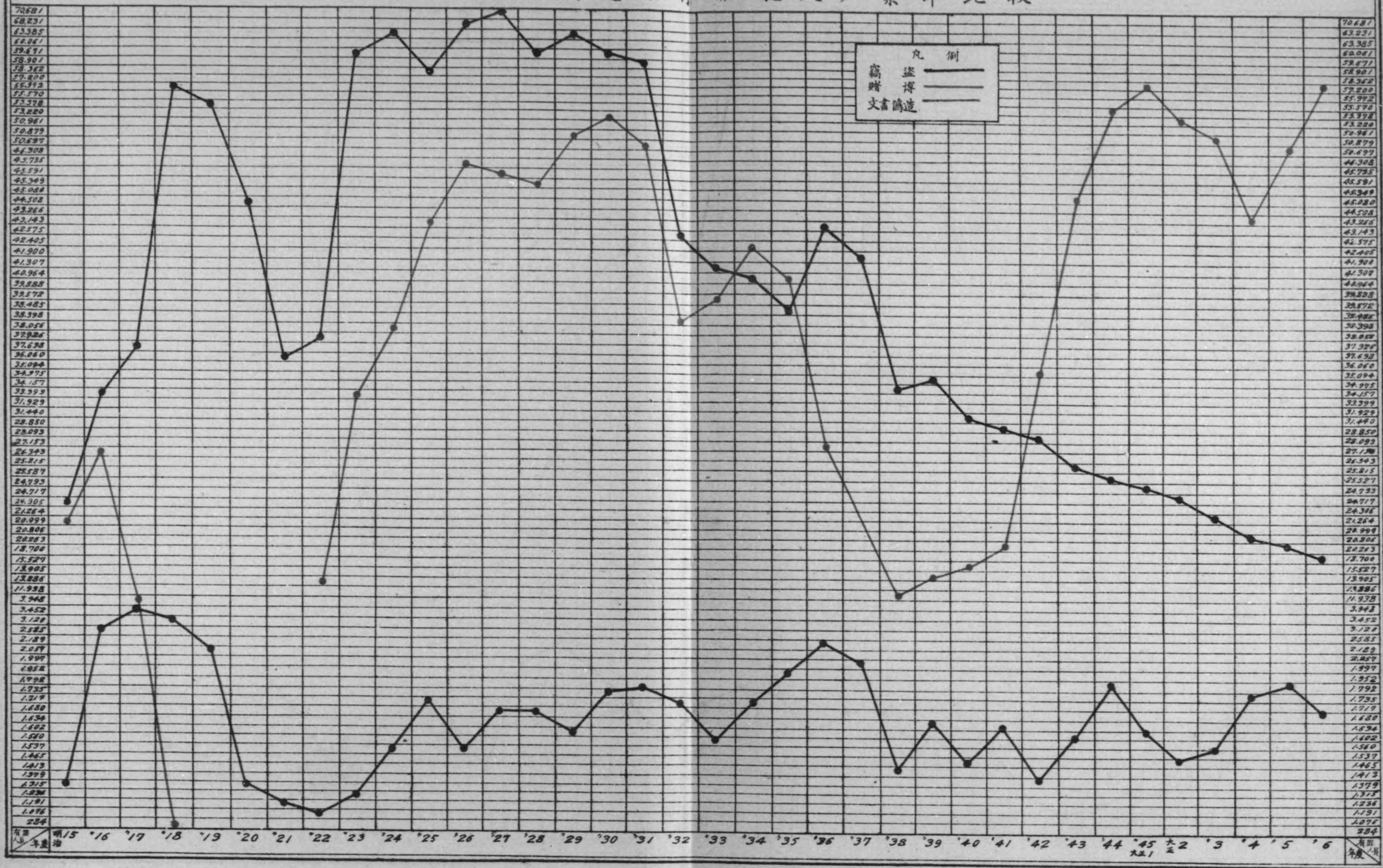
人口十萬ニ對スル特種犯罪ノ累年比較 其二

年 度	竊 盜		賭 博		文 書 偽 造	
	有罪總人員	累 犯 者	有罪總人員	累 犯 者	有罪總人員	累 犯 者
明治十五年	66.226	10.539	57.218	5.368	3.591	0.169
同 十六年	86.248	16.966	71.177	8.659	6.983	0.399
同 十七年	100.658	20.567	10.541	1.967	9.218	0.615
同 十八年	147.800	33.575	0.751	0.129	8.233	0.525
同 十九年	145.655	44.326	—	—	5.392	0.432
五年平均	109.769	25.373	34.606	3.999	6.694	0.454
明治二十年	103.919	40.619	0.003	—	3.355	0.315
同 二十一年	91.044	33.408	—	—	3.007	0.363
同 二十二年	94.649	32.458	34.654	2.717	2.687	0.341
同 二十三年	148.469	48.831	82.561	7.809	3.018	0.312
同 二十四年	155.614	54.245	93.460	11.415	3.759	0.484
五年平均	121.008	41.992	70.398	7.336	3.174	0.365
明治二十五年	142.044	40.409	105.013	15.301	4.197	0.555
同 二十六年	164.857	63.241	110.503	19.222	3.726	0.534
同 二十七年	169.037	64.326	109.035	19.687	4.034	0.588
同 二十八年	114.081	54.451	107.282	20.328	3.957	0.683
同 二十九年	148.462	40.022	119.135	22.433	3.739	0.639
五年平均	153.066	52.413	110.243	19.437	3.930	0.599
明治三十年	138.118	48.455	117.701	23.169	4.013	0.770
同 三十一年	134.590	46.721	105.812	21.205	3.980	0.731
同 三十二年	96.178	33.872	86.742	17.391	3.883	0.676
同 三十三年	92.149	32.182	88.280	18.786	3.473	0.600
同 三十四年	87.769	31.490	93.307	19.683	3.757	0.669
五年平均	109.409	38.425	98.253	20.033	3.819	0.688
明治三十五年	82.945	30.984	83.715	20.731	4.239	0.749
同 三十六年	92.303	38.365	71.369	16.936	4.633	0.772
同 三十七年	82.733	40.492	38.455	13.948	4.229	0.737
同 三十八年	71.490	35.025	25.038	11.919	2.963	0.593
同 三十九年	72.592	37.231	28.807	13.218	3.411	0.772
五年平均	81.689	36.411	47.540	15.216	3.895	0.725
明治四十年	64.367	32.291	31.804	14.924	2.960	0.686
同 四十一年	58.176	28.189	36.634	13.640	3.234	0.667
同 四十二年	53.411	23.565	69.259	15.536	2.725	0.493
同 四十三年	50.631	20.076	88.218	19.778	3.065	0.488
同 四十四年	49.244	19.115	103.134	23.487	3.424	0.514
五年平均	55.500	24.547	66.523	17.938	3.093	0.569
大正元年	46.459	19.257	106.929	27.668	3.006	0.531
同 二年	40.435	20.477	99.729	30.087	2.376	0.507
同 三年	39.739	27.021	94.638	29.421	2.870	0.567
同 四年	38.217	19.736	79.491	22.442	3.174	0.558
同 五年	36.695	19.242	91.801	25.708	3.290	0.545
五年平均	41.529	20.780	94.730	26.682	3.034	0.533
大正六年	32.512	16.748	102.242	28.063	2.961	0.534

殺人、放火、強盜、通貨偽造 罪有罪犯人ノ累年比較



竊盜、賭博、文書偽造罪有罪犯人、累年比較



前表有罪犯人ト累犯關係及罪名別累年比較ノ對比人口ハ大正二年マテハ内閣統計年鑑ノ本籍人口
ニ依リタルモ大正三年以後ハ其調査ナキニリ同年鑑所載ノ乙種現住人口ニ依リ樺太ハ夏季冬季ノ
平均人口ヲ以テシタリ

累犯關係ニ付テハ法律上加重シタル累犯ノミトセス事實上ノ前科者ヲ計上シタリ

罪名別人員ニ付テハ統一シタル材料無之ニヨリ明治四十一年以前ハ確定未確定ニ拘ラス總テ第一

審判決ニ依リ明治四十二年以後ハ確定判決ヲ經タル有罪人員ニ依リタリ

猶ホ罪名別人員ハ其實質ヲ示サント欲シタルニヨリ内容ニ付テハ他表ト異リタル所アリ

殺人罪ニ付テハ豫備、自殺幫助、教唆ヲ算入セス

放火罪ニ付テハ豫備ヲ算入セス

通貨偽造罪ニ付テハ豫備ヲ算入セス

文書偽造罪ニ付テハ印章偽造及文書毀棄ヲ算入セス

賭博罪ニ付テハ富籤ニ關スルモノヲ算入セス又賭博罪ニ付テハ明治十九年乃至明治二十一年ハ

警察署ノ行政處分ニ任セタルニ由リ之ヲ記入セス

從テ其五年平均欄ニ付テモ明治十九年以前ハ四年平均同二十年乃至同二十四年ハ三年平均トシテ
之ヲ計算シタリ

又罪名別橫線圖ニ付テハ人口十萬ニ對比セス犯罪人ノ實數ヲ示サント欲シタルモ其階級多數ナル

ニヨリ殺人、放火、強盜、通貨偽造罪ニ付テハ十人ノ差ヲ同一階級ニ併合シ竊盜、賭博、文書偽

造罪ニ付テハ二千人以下ハ三十人二千人以上ハ百人以上ノ差ヲ同一階級ニ併合セル所アリ

人... 二... 三...

... 四... 五...

...

...

...

...

...

...

...

...

...

...

...

...

...

...

...

...

前表ニ依リ犯人ノ實數ヲ見ルニ（本統計第五三表第五四表及統計要旨第七類犯人ノ住所、犯罪地ニ參照）人口ノ多數ナル地方ハ從テ犯人多數ニシテ東京、大阪、神戸、名古屋、福岡等ノ常ニ多數ナルヲ見ルト雖モ人口十萬ニ對スル比例ニ依レハ樺太、北海道ハ人口少數ナルニ拘ラス犯人ハ東京、大阪ヨリ多數ニシテ福井、甲府、鳥取ノ如キ人口六十萬内外ナルニ人口百萬以上ノ宇都宮、前橋ニ比肩シ又和歌山ノ如キ其割合年々多數ナルハ注目スヘシ

人口十萬ニ對スル刑法犯人ノ比例ハ六十人乃至千二百五十六人平均百八十三人ニシテ前年ノ平均ヨリ五人ヲ増加セリ之ヲ各罪ニ就テ見ルニ殊ニ賭博罪ノ激增セルニ因ルモノ、如シ（次表參照）

犯人ノ割合最モ多數ナルモノヲ首位ニ置キ二百一人以上ヲ有スル地方ヲ列舉スレハ

第一	樺太	千二百五十六人	釧路	六百四十九人	函館	五百九十六人
第二	旭川	四百五十一人				
第三	札幌	三百九十一人	東京	三百六十三人	横濱	三百五十九人
	大阪	二百二十人				
第四	和歌山	二百五十四人	京都	二百二十三人	福井	二百七十七人

以上十二地方ニシテ此他水戸、福岡、甲府、青森、岡山、鳥取、松山、名古屋ノ八地方ハ平均以上ニ在リ其最モ少數ナルモノヲ首位ニ置キ平均ヨリ以下ノモノヲ列舉スレハ

第一	大津	六十一人	鹿児島	六十八人	山形	八十二人	那覇	八十八人
	松江	九十六人	盛岡	九十七人				
第二	新潟	百人	大分	百二人	高知	百五人	浦和	百六人
	長崎	百八人	前橋	百九人				
第三	熊本	百十六人	佐賀	百十七人	宇都宮	百二十三人	徳島	百二十五人
第四	金澤	百二十八人	仙臺	百三十人	千葉	百三十六人	岐阜	百三十七人
	長野	百三十九人	富山	百四十人				
第五	福島	百五十五人	奈良	百六十六人	廣島	百六十一人	安濃津	百七十九人
	高松	百七十六人	静岡	百八十三人				

以上三十一地方ニシテ前年ニ於テハ平均以上ナリシ長崎ハ平均以下ニ下リ又平均以上ナリシ福井水戸、青森、名古屋ハ平均以上ニ上リタリ

賭博、窃盜、詐欺横領、偽造ノ各罪及ヒ傷害、殺人、放火、強盜ノ各罪ニ付テノ人口十萬ニ對スル比例ハ次表ニ就テ見ルヘシ

... (faint, illegible text) ...

... (faint, illegible text) ...

第一 賭博罪 = 就テハ人口十萬ニ對シ十一人一分乃至七百三十人三分平均百二人三分ニシテ前年ニ比スレハ各地方概シテ増加シ平均人員ニ付テ十人九分ヲ増加セリ

最高七百三十人三分以下百五十人以上ヲ有スルハ樺太、函館、釧路、旭川、横濱、札幌、大阪、東京、神戸、福井、京都ニシテ和歌山、奈良、水戸、静岡、甲府、青森、高松、安濃津、福岡ハ平均以上ナリ

最モ少數ナルハ那覇ノ十一人一分ニ次テハ鹿兒島ノ十一人九分ニシテ長野、新潟、浦和、熊本、長崎、山形ハ人口百萬以上ナルニ拘ラス平均人員ノ約半數ヲ出テス又名古屋、廣島、岡山、千葉ノ如キハ比較的少數ナリ

第二 窃盜罪 = 就テハ人口十萬ニ對シ十人二分乃至百三十四人四分平均三十人一分ニシテ前年ニ比スレハ平均人員ニ付テ二人七分ヲ減少セリ

最高百三十四人四分以下三十人以上ヲ有スルハ樺太、東京、函館、釧路、札幌、旭川、大阪、名古屋、福岡、神戸、岡山、横濱、那覇、廣島、長野ノ各地方ナリ

最モ少數ナルハ奈良ノ十人二分ニシテ水戸、浦和、長崎、静岡、千葉、ハ比較的少數ナリ

第三 詐欺横領罪 = 就テハ人口十萬ニ對シ五人七分乃至百四十三人四分平均十九人五分ニシテ前年ニ比スレハ平均人員ニ付テ一人三分ヲ減少セリ

最高百四十三人四分以下三十一人以上ヲ有スルハ樺太、釧路、函館、和歌山、東京、旭川、鳥取、札幌、岡山ニシテ横濱、松山、松江、名古屋、福井、廣島、宮崎、浦和、岐阜、安濃津ハ平均以上ナリ

最モ少數ナルハ大津ノ五人七分ニシテ前橋、神戸、新潟、福岡等ハ平均ノ約三分ノ二以下ニ在リ京都、大阪、長野等モ亦比較的少數ナリ

第四 通貨、文書其他ノ偽造罪 = 就テハ人口十萬ニ對シ一人以上九人三分平均三人八分ニシテ前年ニ比スレハ平均人員ニ付テ〇人二分ヲ増加セリ

最高九人三分以下五人以上ヲ有スルハ釧路、樺太、和歌山、鳥取、那覇、金澤、福島、旭川、札幌ニシテ仙臺、高知、松山、福井、青森、東京、徳島ハ平均以上ナリ

最モ少數ナルハ神戸ノ一人ニシテ京都、熊本、横濱、新潟、静岡ハ平均人員ノ約半數以下ニ在リ千葉、福岡、大阪、長崎等モ亦比較的少數ナリ

以上各罪ヲ通覽スルニ和歌山、福井ニ於テハ窃盜罪ハ比較的多數ナラサルモ賭博、詐欺、偽造罪ニ付テハ總テ多數ヲ有シ那覇ニ於ケル窃盜罪ハ鹿兒島、長野ヲ凌キ偽造罪ニ付テハ多數ノ第五位ヲ占ムルト鳥取、岡山、甲府ノ如キモ亦比較的多數ナルハ注目スヘシ

前表ニ示シタル傷害以下ノ四罪ハ前年ニ比シ其平均人員ハ總テ減少シ傷害、殺人罪ニ付テハ各〇人三分放火、強盜罪ニ付テハ各〇人二分ヲ各減少セリ

第一 傷害罪ニ就テハ人口十萬ニ對シ三人二分乃至八十三人六分ニシテ平均九人九分ナリ

最高八十三人六分以下十五人以上ヲ有スルハ樺太、釧路、福岡、熊本、旭川、札幌、函館、青森、松山ニシテ宮崎、大阪、佐賀、横濱、那覇、盛岡、秋田、福島、長崎、長野ハ平均以上ナリ

最モ少數ナルハ新潟ノ三人二分ニシテ静岡、名古屋、千葉等ハ比較的少數ナリ

第二 殺人罪ニ就テハ人口十萬ニ對シ〇人三分以下十四人九分ニシテ平均一人三分ナリ

最高十四人九分以下二人以上ヲ有スルハ樺太、釧路、長崎、函館、奈良、高知、千葉、松山、長野ニシテ水戸、鳥取、松江、福岡、佐賀、旭川、甲府、岡山、東京、徳島、横濱、大阪、熊本、浦和、名古屋ハ平均以上ナリ

最モ少數ナルハ盛岡、富山ノ〇人三分ニシテ前橋、静岡、京都、神戸等ハ比較的少數ナリ

第三 放火罪ニ就テハ人口十萬ニ對シ〇人一分乃至一人五分ニシテ平均〇人七分ナリ

最高一人五分以下一人以上ヲ有スルハ熊本、千葉、岡山、宮崎、函館、旭川、宇都宮、山形、釧路、東京、福井、佐賀、浦和、前橋ニシテ横濱、水戸、長野、高松、仙臺、秋田、青森、新潟、安濃津、高知、松江、長崎ハ平均以上ナリ

最モ少數ナルハ和歌山ノ〇人一分ニシテ神戸、名古屋、京都、大阪等ハ比較的少數ナリ而シテ奈良、樺太ハ犯人ヲ有セス

第四 強盜罪ニ就テハ人口十萬ニ對シ〇人一分乃至二人九分ニシテ平均〇人六分ナリ

最高二人九分以下一人以上ヲ有スルハ東京、横濱、札幌、那覇、函館、旭川ニシテ京都、福岡、名古屋、千葉、大阪、浦和、宇都宮、長崎、宮崎ハ平均以上ナリ

最モ少數ナルハ神戸、盛岡、鹿兒島、大分、佐賀、新潟ノ各〇人一分ニシテ長野、廣島、福岡、熊本、前橋、仙臺等ハ比較的少數ナリ而シテ奈良、高知、福井、富山、松江、山形、秋田、樺太ハ犯人ヲ有セス

以上各罪ヲ通覽スルニ傷害罪ニ付テ青森、宮崎、佐賀、那覇ノ各地方殺人罪ニ付テ奈良、高知、鳥取、松江、佐賀、甲府、徳島ノ各地方放火罪ニ付テ宮崎、福井、佐賀、高松、松江ノ各地方強盜罪ニ付テ那覇、宮崎地方ノ如キ人口八十萬以內ナルニ各罪トモ平均以上ノ犯人ヲ有スルハ又注目ニ値スヘキモノナラン

第一類

捜査

第一表 検事局別 捜査事件

ノ受理、終局、未終局件数及處分期間

検事局	受理件数										終局						
	舊受	新受								合計	起訴			不十分			
		直受	警務課長ヨリ	警務課長ヨリ	警務課長ヨリ	警務課長ヨリ	警務課長ヨリ	警務課長ヨリ	警務課長ヨリ		起訴請求	公判請求	略式裁判請求		計		
東京	141	588	861	3	—	—	—	—	166	1,618	1,759	427	6	—	433	287	280
東京	—	—	25	—	—	—	—	—	5	30	30	15	—	—	15	3	1
東京	881	2,991	23,092	51	—	—	—	1,782	27,916	28,797	—	5,403	4,265	9,668	1,055	2,814	—
東京	2	93	655	—	—	—	—	40	788	790	—	192	180	372	42	61	—
横濱	19	329	246	—	—	—	—	37	612	631	157	—	—	157	13	134	—
横濱	10	368	4,848	6	62	—	—	465	5,749	5,759	—	1,076	1,392	2,468	85	389	—
横濱	—	66	616	33	10	—	—	37	762	762	—	178	163	341	66	17	—
横濱	5	120	789	—	15	—	—	41	965	970	—	142	267	409	53	82	—
浦和	4	86	147	—	—	—	—	39	272	276	60	27	—	87	7	32	—
浦和	—	13	56	—	—	—	—	11	80	80	35	—	—	35	5	3	—
浦和	9	260	1,693	—	41	—	—	141	2,135	2,144	—	408	480	888	48	243	—
浦和	6	40	931	2	10	—	—	37	1,020	1,026	—	205	336	541	18	79	—
浦和	3	90	1,241	3	15	—	—	54	1,404	1,407	—	313	357	670	39	93	—
浦和	—	24	127	—	—	—	—	5	156	156	—	18	38	56	1	7	—
千葉	9	86	184	—	—	—	—	8	278	287	71	1	—	72	5	53	—
千葉	—	9	89	—	—	—	—	3	101	101	45	—	—	45	2	9	—
千葉	14	397	2,044	33	—	—	—	133	2,607	2,621	—	373	582	955	22	200	—
千葉	—	23	244	—	—	—	—	28	295	295	—	20	41	61	1	140	—
千葉	3	125	454	—	—	—	—	29	608	611	—	41	249	290	11	68	—
千葉	5	309	1,008	—	—	—	—	92	1,409	1,414	—	211	289	500	13	179	—
千葉	—	3	76	—	—	—	—	31	110	110	—	9	15	24	—	13	—
水戸	7	139	98	—	—	—	—	12	249	256	50	—	—	50	9	93	—
水戸	3	21	61	—	—	—	—	14	96	99	45	—	—	45	5	12	—
水戸	13	313	1,617	2	—	—	—	137	2,081	2,094	—	500	431	931	21	298	—
水戸	—	15	143	—	—	—	—	12	171	171	—	32	61	93	4	19	—
水戸	11	312	1,129	—	—	—	—	61	1,503	1,514	—	234	424	658	17	221	—
水戸	—	9	79	—	—	—	—	9	97	97	—	9	21	30	3	14	—
水戸	—	181	630	—	—	—	—	31	842	842	—	191	178	369	22	137	—
宇都宮	31	198	67	—	—	—	—	15	280	311	70	—	—	70	3	99	—
宇都宮	1	6	34	—	—	—	—	19	59	60	39	—	—	39	—	4	—
宇都宮	41	792	1,644	3	—	—	—	168	2,610	2,651	—	407	514	921	77	352	—
宇都宮	—	20	212	—	—	—	—	28	261	261	—	58	70	128	24	19	—
宇都宮	7	302	792	1	—	—	—	67	1,162	1,169	—	159	229	388	30	217	—
前橋	8	39	124	—	—	—	—	14	177	185	64	—	—	64	1	13	—
前橋	4	2	40	—	—	—	—	14	56	60	24	—	—	24	3	9	—
前橋	21	167	1,227	1	29	—	—	141	1,567	1,588	—	293	343	636	16	150	—
前橋	—	3	35	—	—	—	—	32	70	70	—	8	17	25	3	8	—
前橋	—	14	174	1	—	—	—	40	229	229	—	43	42	85	2	18	—
前橋	7	177	1,003	6	—	—	—	71	1,260	1,267	—	201	330	531	44	158	—
静岡	3	51	134	—	—	—	—	26	211	214	69	—	—	69	9	41	—
静岡	1	3	71	—	—	—	—	27	101	102	54	—	—	54	3	5	—
静岡	9	95	890	26	—	—	—	94	1,105	1,107	—	226	256	482	14	159	—
静岡	2	126	1,403	2	—	—	—	63	1,596	1,605	—	341	413	754	32	213	—
静岡	2	29	294	—	—	—	—	28	351	353	—	107	85	192	7	32	—
静岡	2	154	1,160	—	—	—	—	70	1,386	1,388	—	281	414	695	54	115	—
静岡	—	16	152	—	1	—	—	42	211	211	—	32	77	109	8	10	—
甲府	8	123	103	1	—	—	—	13	240	248	62	—	—	62	4	87	—
甲府	20	359	1,974	3	—	—	—	71	2,407	2,427	—	303	596	899	49	442	—
甲府	8	77	477	—	—	—	—	14	568	576	—	80	158	238	12	79	—
甲府	16	134	70	—	—	—	—	19	223	239	91	—	—	91	5	56	—
甲府	2	20	53	—	—	—	—	22	95	97	52	—	—	52	3	12	—

局	起訴					他へ送致	合計	未終局	處分期間										
	公訴受理	起訴	起訴後	其他	計				終局						未終局				
									十五日以内	一月以内	二月以内	三月以内	六月以内	六月以上	十五日以内	一月以内	二月以内	三月以内	六月以内
—	54	266	65	952	230	1,615	144	1,022	151	116	59	118	149	23	18	45	19	25	14
1	—	3	6	13	2	30	—	28	1	—	—	—	—	—	—	—	—	—	—
3	293	9,785	3,390	17,340	852	27,860	937	24,858	2,160	446	210	152	34	445	58	88	142	138	66
—	9	186	34	332	82	786	4	757	15	10	3	1	—	1	1	—	—	—	—
—	24	78	37	286	159	602	29	506	36	31	11	16	2	10	9	—	5	—	5
—	76	769	731	3,050	227	5,745	14	5,442	198	75	19	11	—	3	1	—	2	3	—
—	18	239	37	377	40	758	4	755	3	—	—	—	—	—	—	—	—	—	—
—	19	302	37	493	66	968	2	856	91	12	2	3	4	—	—	—	—	—	—
5	9	25	9	87	89	263	13	200	29	24	4	6	—	2	2	7	1	—	
—	5	7	8	28	16	79	1	76	3	—	—	—	—	—	—	—	—	—	—
—	79	527	191	1,088	144	2,120	24	1,957	108	40	13	2	—	14	9	—	—	—	—
—	24	223	61	405	69	1,015	11	943	50	18	2	—	—	11	—	—	—	—	—
—	21	395	72	620	110	1,400	7	1,333	46	18	3	—	—	4	3	—	—	—	—
—	1	56	4	69	18	143	13	134	4	—	—	—	—	—	—	—	—	—	—
8	12	40	21	139	42	253	34	158	22	39	13	15	6	6	3	5	5	7	8
3	3	18	10	45	11	101	—	91	4	1	2	3	—	—	—	—	—	—	—
—	207	601	255	1,285	233	2,473	148	2,010	204	166	52	36	5	92	23	15	7	5	6
—	3	40	10	194	10	265	30	240	19	5	1	—	—	18	1	7	3	1	—
—	38	109	42	268	35	593	18	409	100	59	18	7	—	8	2	2	6	—	
3	57	248	166	666	217	1,383	31	1,180	59	46	31	67	—	2	8	5	6	10	
—	—	25	16	54	6	84	26	69	10	4	—	—	—	17	7	1	—	—	
—	8	34	10	154	49	253	3	167	41	19	10	9	7	1	2	—	—	—	
—	4	11	4	36	13	94	5	72	7	6	4	4	1	3	1	1	—	—	
—	3	4	1	13	1	46	—	38	4	2	1	1	—	—	—	—	—	—	

第一表 検事局別 捜査事件

Table showing investigation statistics by prosecutor's office. Columns include office name, case type (e.g., 直受, 委託), counts, and final status (e.g., 起訴, 不訴).

ノ受理、終局、未終局件数及處分期間 (續)

Table showing case counts and disposition periods. Columns include office name, case type, counts, and disposition periods (e.g., 十五日以内, 一月以内).

第一表 検事局別 捜査事件

Table with columns for 検事局 (Prosecutor's Office), 受理件数 (Number of Cases Received), 起訴 (Prosecution), and 不 (Not). It lists various regions like 西条, 島根, 長崎, 佐賀, 福岡, 大分, 熊本, and 鹿児島.

受理、終局、未終局件数及処分期間 (續)

Table showing 局 (Bureau), 未終局 (Not Finalized), and 処分期間 (Disposal Period). It details the number of cases and the time taken for disposal across various bureaus.

第一表 検事局別 捜査事件

Table with columns for 検事局 (Prosecutor's Office), 受理件数 (Number of Cases Received), 終 (Final), and 不 (Not). It lists various prosecutor offices like 鹿屋, 宮崎, 那覇, 仙臺, 福島, 山形, 盛岡 and their respective case counts.

ノ受理、終局、未終局件数及處分期間 (續)

Table showing the number of cases received, finalized, and not finalized, along with the period of disposal. Columns include 局 (Office), 起訴 (Prosecution), 他へ (Others), 合計 (Total), 未終局 (Not Finalized), and disposal periods from 十五日以内 (within 15 days) to 六月以上 (over 6 months).

第一表 検事局別 捜査事件

Table with columns for 検事局 (Prosecutor's Office), 受理件数 (Number of Cases Received), 終 (Final), and 起訴 (Prosecution). It lists various offices like 秋田, 青森, 函館, 札幌, 旭川, 釧路, 樺太 and their respective case counts.

ノ受理、終局、未終局件数及處分期間 (續)

Table showing the distribution of cases by disposal period (處分期間) and final status (終局/未終局). Columns include 起訴 (Prosecution), 他へ (Others), 合計 (Total), and disposal periods from 十五日以内 to 六月以上.

第二表 罪名別 捜査事件ノ不起訴件數

罪 名	件 數	不 起 訴					
		罪トナ ラス	證憑不 十分	心神喪 失者	公訴不 受理	起訴猶豫	其 他
刑 法 犯							
皇 室 = 對 ス ル 罪							
天皇、太皇太后、皇太后、皇后、皇太子又ハ皇太孫ニ對シ不敬ノ行爲ヲ爲ス	1	1	—	—	—	—	—
外 患 = 關 ス ル 罪							
軍事上ノ機密ヲ敵國ニ漏泄ス	1	1	—	—	—	—	—
公務ノ執行ヲ妨害スル罪							
公務員ノ職務ヲ執行スルニ當リ暴行、脅迫ヲ加ヘ又ハ公務員ヲシテ或ル處分ヲ爲サシメ若クハ爲サ、ヲシムル爲メ又ハ其職ヲ辭セシムル爲メ暴行又ハ脅迫ス	112	16	35	—	2	54	5
公務員ノ施シタル封印又ハ差押ノ標示ヲ損壞シ又ハ其他ノ方法ヲ以テ封印、標示ヲ無効ト爲ス	99	8	21	—	6	50	14
逃 走 ノ 罪							
既決、未決ノ囚徒逃走ス	16	3	—	—	2	3	8
既決、未決ノ囚徒又ハ拘引狀ノ執行ヲ受ケタル者ニシテ拘禁場又ハ械具ヲ損壞シ若クハ暴行、脅迫ヲ爲シ又ハ二人以上通謀シテ逃走ス	3	—	—	—	—	1	2
法令ニヨリ拘禁セラレタル者ヲ逃走セシムル目的ヲ以テ器具ヲ給與シ其他逃走ヲ容易ナラシムヘキ行爲ヲ爲ス	1	1	—	—	—	—	—
犯人藏匿及證憑湮滅ノ罪							
罰金以上ノ刑ニ該ル罪ヲ犯シタル者又ハ拘禁中逃走シタル者ヲ藏匿又ハ隠避ス	34	5	10	—	—	17	2
他人ノ刑事被告事件ニ關スル證憑ヲ湮滅シ又ハ偽造、變造シ若クハ偽造、變造ノ證憑ヲ使用ス	10	1	3	—	—	6	—
騷 擾 ノ 罪							
多衆聚合シテ暴行、脅迫ヲ爲シタル首魁	2	—	—	—	—	1	1
多衆聚合ノ暴行脅迫ニ於テ他人ヲ指揮シ又ハ他人ニ率先シテ勢ヲ助ケ	2	—	—	—	—	2	—
暴行又ハ脅迫ヲ爲スル多衆聚合シ當該公務員ヨリ解放ノ命令ヲ受ケルコト三回以上ニ及フモ仍ホ解放セサル首魁以外ノ者	2	—	2	—	—	—	—
放 火 及 失 火 ノ 罪							
火ヲ放テ現ニ人ノ住居ニ使用シ又ハ人ノ現在スル建造物、汽車、電車、艦船若クハ鑛坑ヲ燒燬ス	361	104	74	31	17	97	38
火ヲ放テ現ニ人ノ住居ニ使用セス又ハ人ノ現在スル建造物、艦船若クハ鑛坑ヲ燒燬ス	94	42	16	12	6	10	8
火ヲ放テ自己ノ所有ニ係ル建造物若クハ鑛坑ヲ燒燬ス	57	3	10	—	—	44	—
火ヲ放テ建造物、汽車、電車、艦船、鑛坑以外ノ物ヲ燒燬シ因テ公共ノ危險ヲ生セシム	54	11	30	8	—	3	2
火ヲ放テ自己ノ所有ニ係ル建造物、汽車、電車、艦船、鑛坑以外ノ物ヲ燒燬シ因テ公共ノ危險ヲ生セシム	3	—	—	1	—	2	—

第二表 罪名別 捜査事件ノ不起訴件數 (續)

罪 名	件 數	不 起 訴					
		罪トナ ラス	證憑不 十分	心神喪 失者	公訴不 受理	起訴猶豫	其 他
自己所有ノ建造物、艦船、鑛坑又ハ自己所有ニ係ル其以外ノ物ニ放火シ因テ現住、非現住ノ建造物等ニ延燒ス	1	1	—	—	—	—	—
火ヲ放テ建造物、汽車、電車、艦船、鑛坑ヲ燒燬スルノ目的ヲ以テ其豫備ヲ爲ス	1	—	1	—	—	—	—
火ヲ失シテ建造物、汽車、電車、艦船若クハ鑛坑ヲ燒燬シ又ハ此等以外ノ物ヲ燒燬シ因テ公共ノ危險ヲ生セシム	3,164	509	564	7	58	1,960	66
火ヲ失シテ自己ノ所有ニ係ル建造物、艦船、鑛坑若クハ其以外ノ物ヲ燒燬シ因テ公共ノ危險ヲ生セシム	1,771	213	236	3	12	1,289	18
過失ニ因リ火藥、汽罐其他激發スヘキ物ヲ破裂セシメ建造物、汽車、電車、艦船若クハ鑛坑ヲ損壞シ又ハ其以外ノ物ヲ損壞シ因テ公共ノ危險ヲ生セシム	9	6	—	—	—	3	—
溢水及水利ニ關スル罪							
水害ノ際防水用ノ物ヲ隠匿又ハ損壞シ若クハ其他ノ方法ヲ以テ水防ヲ妨害ス	3	—	2	—	—	1	—
過失ニ因リ溢水セシメテ現ニ人ノ住居ニ使用シ又ハ人ノ現在スル建造物、汽車、電車、鑛坑以外ノ物ヲ浸害シ因テ公共ノ危險ヲ生セシム	2	—	1	—	—	—	1
堤防ヲ決潰シ水閘ヲ破壞シ其他水利ノ妨害トナルヘキ行爲又ハ溢水セシムヘキ行爲ヲ爲ス	189	41	67	—	—	74	7
往 來 ヲ 妨 害 ス ル 罪							
陸路、水路又ハ橋梁ヲ損壞又ハ壅塞シテ往來ノ妨害ヲ生セシム	76	22	29	1	—	15	9
鐵道又ハ其標識ヲ損壞シ又ハ其他ノ方法ヲ以テ汽車又ハ電車ノ往來ノ危險ヲ生セシム	69	14	3	2	3	8	39
人ノ現在スル汽車又ハ電車ヲ顛覆又ハ破壞ス	1	—	—	—	—	1	—
人ノ現在スル艦船ヲ覆没シ又ハ破壞ス	1	—	—	—	—	1	—
人ノ現在スル艦船ヲ覆没又ハ破壞シ因テ人ヲ死ニ致ス	1	—	—	—	—	1	—
過失ニ因リ汽車、電車又ハ艦船ノ往來ノ危險ヲ生セシメ又ハ汽車、電車ノ顛覆若クハ破壞又ハ艦船ヲ覆没若クハ破壞ス	11	2	2	—	—	5	2
其業務ニ従事スル者過失ニ因リ汽車、電車又ハ艦船ノ往來ノ危險ヲ生セシメ又ハ汽車、電車ノ顛覆若クハ破壞又ハ艦船ヲ覆没若クハ破壞ス	22	1	11	—	—	1	9
住 居 ヲ 侵 ス ル 罪							
放テ人ノ住居又ハ人ノ看守スル邸宅、建造物若クハ艦船ニ侵入シ又ハ要求ヲ受ケテ其場所ヨリ退去セス	915	97	172	2	14	586	44
放テ皇居、禁苑、離宮又ハ行在所若クハ神宮又ハ皇陵ニ侵入ス	1	—	—	—	—	1	—
秘 密 ヲ 侵 ス ル 罪							
放テ封緘シタル信書ヲ開披ス	63	5	17	—	24	13	4

第二表 罪名別 捜査事件ノ不起訴件數 (續)

罪 名	件 數	不 起 訴					
		罪トナ ラス	證憑不 十分	心神喪 失者	公訴不 受理	起訴猶豫	其 他
阿片煙ニ關スル罪							
阿片煙ヲ輸入、製造又ハ販賣シ若クハ販賣ノ目的ヲ以テ之ヲ所持ス	4	1	1	—	—	—	2
阿片煙ヲ吸食スル器具ヲ輸入、製造又ハ販賣シ若クハ販賣ノ目的ヲ以テ之ヲ所持ス	1	1	—	—	—	—	—
阿片煙ヲ吸食スル爲メ房屋ヲ給與シテ利ヲ圖ル	2	—	1	—	—	—	1
飲 料 水 ニ 關 ス ル 罪							
人ノ飲料ニ供スル淨水ヲ汚穢シ因テ之ヲ用フルコト能ハサルニ至ラシム	7	1	1	—	1	3	1
公衆ノ飲料ニ供スル淨水ノ水道ヲ損壞又ハ壅塞ス	6	2	1	—	—	3	—
通 貨 偽 造 ノ 罪							
行使ノ目的ヲ以テ通用ノ貨幣、紙幣又ハ銀行券ヲ偽造又ハ變造ス	5	1	2	—	—	—	2
偽造、變造ノ貨幣、紙幣又ハ銀行券ヲ行使シ又ハ行使ノ目的ヲ以テ之ヲ人ニ交付シ若クハ輸入ス	7	1	4	—	—	2	—
貨幣、紙幣又ハ銀行券ヲ取得シタル後其偽造又ハ變造ナルコトヲ知テ之ヲ行使シ又ハ行使ノ目的ヲ以テ之ヲ人ニ交付ス	8	1	7	—	—	—	—
文 書 偽 造 ノ 罪							
行使ノ目的ヲ以テ公務所又ハ公務員ノ印章若クハ署名ヲ使用シテ公務所又ハ公務員ノ作ル可キ文書若クハ圖畫ヲ偽造シ又ハ偽造シタル公務所又ハ公務員ノ印章若クハ署名ヲ使用シテ公務所又ハ公務員ノ作ル可キ文書若クハ圖畫ヲ偽造ス	125	7	30	—	1	59	28
公務所又ハ公務員ノ捺印若クハ署名シタル文書若クハ圖畫ヲ變造ス	46	5	6	—	—	21	14
行使ノ目的ヲ以テ公務所又ハ公務員ノ印章若クハ署名ヲ使用シテ作ル可キ以外ノ文書若クハ圖畫ヲ偽造シ又ハ公務所又ハ公務員ノ捺印若クハ署名シタル以外ノ文書若クハ圖畫ヲ變造ス	24	2	2	—	—	20	—
公務員其職務ニ關シ行使ノ目的ヲ以テ公務所又ハ公務員ノ捺印若クハ署名シタル文書若クハ圖畫ヲ偽造シ又ハ變造ス	23	5	9	—	—	7	2
公務員其職務ニ關シ行使ノ目的ヲ以テ公務所又ハ公務員ノ捺印若クハ署名シタル以外ノ文書若クハ圖畫ヲ偽造シ又ハ變造ス	1	1	—	—	—	—	—
公務員ニ對シ虚偽ノ申立ヲ爲シ權利、義務ニ關スル公正證書ノ原本ニ不實ノ記載ヲ爲サシム	167	13	29	—	11	105	9
公務員ニ對シ虚偽ノ申立ヲ爲シ免狀、鑑札又ハ旅券ニ不實ノ記載ヲ爲サシム	18	1	2	—	1	12	2
詔書其他公務所又ハ公務員ノ作ルヘキ又ハ作リタル偽造、變造ノ文書、圖畫又ハ虚偽ノ文書、圖畫若クハ不實ノ記載アル免狀、鑑札又ハ旅券ヲ行使ス	29	—	7	—	2	17	3
行使ノ目的ヲ以テ他人ノ印章若クハ署名ヲ使用シテ權利、義務又ハ事實證明ニ關スル文書若クハ圖畫ヲ偽造シ又ハ偽造シタル他人ノ印章若クハ署名ヲ使用シテ權利、義務又ハ事實證明ニ關スル文書若クハ圖畫ヲ偽造ス	1,767	141	640	—	40	767	169
他人ノ印章ヲ押捺シ若クハ他人ノ署名シタル權利、義務又ハ事實證明ニ關スル文書若クハ圖畫ヲ變造ス	62	7	26	—	1	26	2

第二表 罪名別 捜査事件ノ不起訴件數 (續)

罪 名	件 數	不 起 訴					
		罪トナ ラス	證憑不 十分	心神喪 失者	公訴不 受理	起訴猶豫	其 他
行使ノ目的ヲ以テ他人ノ印章若クハ署名ヲ使用シタル以外ノ權利、義務又ハ事實證明ニ關スル文書若クハ圖畫ヲ偽造シ又ハ他人ノ捺印若クハ署名シタル以外ノ權利、義務又ハ事實證明ニ關スル文書若クハ圖畫ヲ變造ス	19	4	7	—	—	8	—
醫師ニシテ公務所ニ提出ス可キ診斷書、檢案書又ハ死亡證書ニ虚偽ノ記載ヲ爲ス	8	1	5	—	1	1	—
他人ノ權利、義務又ハ事實證明ニ關スル偽造、變造ノ文書、圖畫及醫師虚偽ノ記載ヲ爲シタル診斷書、檢案書又ハ死亡證書ヲ行使ス	235	16	92	—	3	107	17
有 價 證 券 偽 造 ノ 罪							
行使ノ目的ヲ以テ公債證書、官府ノ證券、會社ノ株券其他ノ有價證券ヲ偽造又ハ變造シ若クハ有價證券ニ虚偽ノ記入ヲ爲ス	92	11	14	—	1	50	16
偽造、變造ノ有價證券又ハ虚偽ノ記入ヲシタル有價證券ヲ行使シ又ハ行使ノ目的ヲ以テ之ヲ人ニ交付シ若クハ輸入ス	71	5	7	—	2	41	16
印 章 偽 造 ノ 罪							
行使ノ目的ヲ以テ公務所又ハ公務員ノ印章若クハ署名ヲ偽造ス	4	1	—	—	—	2	1
公務所又ハ公務員ノ印章若クハ署名ヲ不正ニ使用シ又ハ偽造シタル公務所又ハ公務員ノ印章若クハ署名ヲ使用ス	14	1	—	—	—	12	1
行使ノ目的ヲ以テ公務所ノ記號ヲ偽造ス	2	1	1	—	—	—	—
公務所ノ記號ヲ不正ニ使用シ又ハ偽造シタル公務所ノ記號ヲ使用ス	41	2	5	—	—	32	2
行使ノ目的ヲ以テ他人ノ印章若クハ署名ヲ偽造ス	70	5	15	—	1	38	11
他人ノ印章若クハ署名ヲ不正ニ使用シ又ハ偽造シタル印章若クハ署名ヲ使用ス	47	2	11	—	2	23	9
偽 證 ノ 罪							
法律ニ依リ宣誓シタル證人ニシテ虚偽ノ陳述ヲ爲ス	732	122	495	—	2	67	46
誣 告 ノ 罪							
人ヲシテ刑事又ハ懲戒ノ處分ヲ受ケシムル目的ヲ以テ虚偽ノ申告ヲ爲ス	787	126	453	1	12	157	38
猥 褻 姦 淫 及 重 婚 ノ 罪							
公然猥褻ノ行爲ヲ爲ス	21	6	3	—	5	5	2
猥褻ノ文書、圖畫其他ノ物ヲ頒布若クハ販賣シ又ハ公然之ヲ陳列シ及販賣ノ目的ヲ以テ之ヲ所持ス	47	10	15	—	1	10	11
十三歳以上ノ男女ニ對シ暴行又ハ脅迫ヲ以テ猥褻ノ行爲ヲ爲ス	18	3	1	—	4	5	5
十三歳以上ノ男女ニ對シ暴行又ハ脅迫ヲ以テ猥褻ノ行爲ヲ爲シ因テ人ヲ死傷ニ致ス	1	—	—	—	1	—	—
十三歳ニ滿サル男女ニ對シ猥褻ノ行爲ヲ爲ス	7	—	1	—	4	1	1
十三歳ニ滿サル男女ニ對シ猥褻ノ行爲ヲ爲シ因テ人ヲ死傷ニ致ス	3	—	—	—	2	1	—
暴行又ハ脅迫ヲ以テ十三歳以上ノ婦女ヲ姦淫ス	488	52	35	1	318	4	28
暴行又ハ脅迫ヲ以テ十三歳以上ノ婦女ヲ姦淫シ因テ人ヲ死傷ニ致ス	35	5	15	1	3	8	3
十三歳ニ滿サル婦女ヲ姦淫ス	6	1	—	—	4	—	1

第二表 罪名別 捜査事件ノ不起訴件數 (續)

罪 名	件 數	不 起 訴					
		罪トナ ラス	證 憑 不 十 分	心 神 喪 失 者	公 訴 不 受 理	起 訴 猶 豫	其 他
十三歳ニ滿サル婦女ヲ姦淫シ因テ人ヲ死傷ニ致ス……	18	3	5	—	4	6	—
人ノ心神喪失若クハ抗拒不能ニ乘シ又ハ之ヲシテ心神喪失セシメ若クハ抗拒不能ヲラシメテ猥褻ノ行爲ヲ爲シ又ハ姦淫ス	2	—	2	—	—	—	—
營利ノ目的ヲ以テ淫行ノ常習ナキ婦女ヲ勸誘シテ姦淫セシム	25	7	12	—	2	2	2
有夫ノ婦ニシテ姦通シ又ハ相姦ス	1,014	51	88	—	598	21	256
配偶者アル者ニシテ重テ婚姻シ又ハ相姦ス	15	10	3	—	1	1	—
賭博及富籤ニ關スル罪							
偶然ノ輸贏ニ關シ財物ヲ以テ博戯又ハ賭事ヲ爲ス	4,413	174	558	—	63	3,210	408
常習トシテ博戯又ハ賭事ヲ爲ス	149	4	56	—	17	24	48
賭博場ヲ開張シ又ハ博徒ヲ結合シテ利ヲ圖ル	49	5	13	—	—	10	21
富籤ヲ發賣ス	5	—	2	—	—	2	1
禮拜所及墳墓ニ關スル罪							
神祠、佛堂、墓所其他禮拜所ニ對シ公然不敬ノ行爲ヲ爲ス	14	3	9	—	—	2	—
説教、禮拜又ハ葬式ヲ妨害ス	5	1	3	—	—	1	—
墳墓ヲ發掘ス	29	3	12	1	1	10	2
死體、遺骨、遺髪又ハ棺内ニ藏置シタル物ヲ損壞遺棄シ又ハ領得ス	41	1	4	—	1	17	18
檢視ヲ經スシテ變死者ヲ葬ル	28	6	2	—	—	19	1
瀆 職 ノ 罪							
公務員ニシテ其職權ヲ濫用シ人ヲシテ義務ナキコトヲ行ハシメ又ハ行フ可キ權利ヲ妨害ス	19	7	10	—	—	2	—
裁判、檢案、警察ノ職務ヲ行ヒ又ハ之ヲ補助スル者ニシテ其職權ヲ濫用シ人ヲ逮捕又ハ監禁ス	10	2	5	—	—	3	—
公務員又ハ仲裁人其職務ニ關シ賄賂ヲ收受シ又ハ之ヲ要求若クハ約束ス	51	9	21	—	—	15	6
公務員又ハ仲裁人ニシテ其職務ニ關シ賄賂ヲ收受シ又ハ之ヲ要求若クハ約束シタル者及因テ不正ノ行爲ヲ爲シ又ハ相當ノ行爲ヲ爲ス	7	—	5	—	—	1	1
公務員又ハ仲裁人ニ賄賂ヲ交付提供又ハ約束ス	140	7	26	—	2	99	6
殺 人 ノ 罪							
人ヲ殺ス	385	78	109	43	73	25	57
嬰兒ヲ殺ス	124	25	66	4	2	6	21
人ヲ殺サントスル目的ヲ以テ其豫備ヲ爲ス	20	4	7	—	—	7	2
自己又ハ配偶者ノ直系尊屬ヲ殺ス	15	1	6	6	1	—	1
人ヲ殺唆若クハ幫助シテ自殺セシメ又ハ殺殺者ノ囑託ヲ受ケ若クハ其承諾ヲ得テ之ヲ殺ス	31	3	3	—	8	13	4

第二表 罪名別 捜査事件ノ不起訴件數 (續)

罪 名	件 數	不 起 訴					
		罪トナ ラス	證 憑 不 十 分	心 神 喪 失 者	公 訴 不 受 理	起 訴 猶 豫	其 他
傷 害 ノ 罪							
人ノ身體ヲ傷害ス	9,396	261	886	19	178	7,480	572
身體傷害ニ因リ人ヲ死ニ致ス	68	17	31	—	2	16	2
身體傷害ニ因リ自己又ハ配偶者ノ直系尊屬ヲ死ニ致ス	6	2	2	1	—	1	—
暴行ヲ加ヘ人ヲ傷害スルニ至ラシメス	613	18	54	—	353	152	36
過 失 傷 害 ノ 罪							
過失ニ因リ人ヲ傷害ス	528	48	102	1	193	159	25
過失ニ因リ人ヲ死ニ致ス	1,407	94	202	1	19	1,074	17
業務上必要ナル注意ヲ怠リ因テ人ヲ死傷ニ致ス	1,096	339	467	1	22	213	54
墮 胎 ノ 罪							
懷胎ノ婦女藥物ヲ用ヒ又ハ其他ノ方法ヲ以テ墮胎ス	178	20	97	—	6	46	9
婦女ノ囑託ヲ受ケ又ハ其承諾ヲ得テ墮胎セシム	39	5	15	—	2	13	4
婦女ノ囑託ヲ受ケ又ハ其承諾ヲ得テ墮胎セシム因テ婦女ヲ死傷ニ致ス	2	1	—	—	—	—	1
醫師、產婆、藥劑師又ハ藥種商ニシテ婦女ノ囑託ヲ受ケ又ハ其承諾ヲ得テ墮胎セシム	2	—	1	—	—	1	—
婦女ノ囑託ヲ受ケ又ハ其承諾ヲ得シテ墮胎セシム	2	1	1	—	—	—	—
遺 棄 ノ 罪							
老幼、不具又ハ疾病ノ爲メ扶助ヲ要ス可キ者ヲ遺棄ス	123	20	46	—	4	38	15
老幼、不具又ハ疾病ノ爲メ扶助ヲ要ス可キ者ヲ遺棄シ因テ死傷ニ致ス	8	2	5	—	—	1	—
老幼、幼者、不具者又ハ病者ヲ保護ス可キ責任アル者ニシテ之ヲ遺棄シ又ハ其生存ニ必要ナル保護ヲ爲サス	43	10	10	—	—	14	9
老幼、幼者、不具者又ハ病者ヲ保護ス可キ責任アル者ニシテ之ヲ遺棄シ又ハ其生存ニ必要ナル保護ヲ爲サス因テ人ヲ死傷ニ致ス	5	2	1	—	—	1	1
自己又ハ配偶者ノ直系尊屬ニ對シ其保護ス可キ責任アル者ニシテ之ヲ遺棄シ其生存ニ必要ナル保護ヲ爲サス	10	4	3	—	—	2	1
逮 捕 及 監 禁 ノ 罪							
不法ニ人ヲ逮捕又ハ監禁ス	81	10	27	—	—	40	4
不法ニ人ヲ逮捕又ハ監禁シ因テ人ヲ死傷ニ致ス	1	1	—	—	—	—	—
脅 迫 ノ 罪							
被害者及親族ノ生命、身體、自由、名譽又ハ財產ニ對シ害ヲ加フ可キコトヲ以テ人ヲ脅迫ス	489	48	166	1	8	244	22

第二表 罪名別 捜査事件ノ不起訴件數 (續)

罪 名	件 數	不 起 訴					其 他
		罪トナ ラス	證據不 十分	心神喪 失者	公訴不 受理	起訴猶豫	
被害者及親族ノ生命、身體、自由、名譽又ハ財産ニ對シ害ヲ加フ可キコトヲ以テ脅迫シ又ハ暴行ヲ用ヒ人ヲシテ義務ヲキ事ヲ行ハシメ又ハ行フ可キ權利ヲ妨害ス	1	—	1	—	—	—	—
略 取 及 誘 拐 ノ 罪							
未成年者ヲ略取又ハ誘拐ス	373	47	173	—	69	24	60
營利強姦又ハ結婚ノ目的ヲ以テ人ヲ略取又ハ誘拐ス	329	44	146	—	40	40	59
帝國外ニ移送スル目的ヲ以テ人ヲ略取又ハ誘拐ス	10	—	6	—	—	—	4
名 譽 ニ 對 ス ル 罪							
公然事實ヲ摘示シ人ノ名譽ヲ毀損ス	898	124	162	1	501	76	34
事實ヲ摘示セスト雖トモ公然人ヲ侮辱ス	76	7	12	—	46	9	2
信 用 及 業 務 ニ 對 ス ル 罪							
虛偽ノ風説ヲ流布シ又ハ偽計ヲ用ヒ人ノ信用ヲ毀損シ若クハ其業務ヲ妨害ス	286	71	140	—	8	56	11
威力ヲ用ヒ人ノ業務ヲ妨害ス	21	4	13	—	1	3	—
竊 盜 及 強 盜 ノ 罪							
他人ノ財物ヲ竊取ス	39,469	3,527	2,863	44	811	27,506	4,718
電氣ヲ竊取ス	172	6	8	—	—	155	3
暴行又ハ脅迫ヲ以テ他人ノ財物ヲ強取シ又ハ財産上不法ノ利益ヲ得又ハ他人ヲシテ之ヲ得セシム	207	53	102	2	7	17	26
強盜ノ目的ヲ以テ其ノ豫備ヲ爲ス	3	—	2	—	—	1	—
竊盜財物ヲ得テ其取還ヲ拒キ又ハ逮捕ヲ免レ若クハ罪跡ヲ湮滅スル爲メ暴行又ハ脅迫ス	4	1	1	—	—	1	1
強盜人ヲ傷ス	17	—	5	—	3	1	8
強盜人ヲ死ニ致ス	6	—	2	—	—	—	4
強盜婦女ヲ強姦ス	2	1	1	—	—	—	—
詐 欺 及 恐 喝 ノ 罪							
人ヲ欺罔シテ財物ヲ騙取シ又ハ財産上不法ノ利益ヲ得又ハ他人ヲシテ之ヲ得セシム	34,977	2,753	12,084	3	381	10,855	8,901
他人ノ爲メ其事務ヲ處理スル者自己若クハ第三者ノ利益ヲ圖リ又ハ本人ニ損害ヲ加フル目的ヲ以テ其任務ニ背キタル行爲ヲ爲シ本人ニ財産上ノ損害ヲ加フ	222	30	101	—	5	68	18
未成年者ノ知慮淺薄又ハ人ノ心神耗弱ニ乘シテ其財物ヲ交付セシメ又ハ財産上不法ノ利益ヲ得若クハ他人ヲシテ之ヲ得セシム	6	1	2	—	—	3	—
人ヲ恐喝シテ財物ヲ交付セシメ又ハ財産上不法ノ利益ヲ得又ハ他人ヲシテ之ヲ得セシム	903	128	417	1	25	248	84

第二表 罪名別 捜査事件ノ不起訴件數 (續)

罪 名	件 數	不 起 訴					
		罪トナ ラス	證據不 十分	心神喪 失者	公訴不 受理	起訴猶豫	其 他
横 領 ノ 罪							
自己ノ占有スル他人ノ物及自己ノ物ト雖トモ公務所ヨリ保管ヲ命セラレタル物ヲ横領ス	19,054	1,568	4,148	1	250	9,688	3,419
業務上自己ノ占有スル他人ノ物ヲ横領ス	2,539	123	459	3	34	1,557	363
遺失物、漂流物其他占有ヲ離レタル他人ノ物ヲ横領ス	2,380	99	288	—	29	1,919	45
贓 物 ニ 關 ス ル 罪							
贓物ヲ收受ス	484	54	68	—	14	313	35
贓物ノ運搬、寄藏、故買又ハ牙保ヲ爲ス	2,951	141	592	—	27	2,029	162
毀 棄 及 隱 匿 ノ 罪							
公務所ノ用ニ供スル文書ヲ毀棄ス	15	3	4	—	—	5	3
權利、義務ニ關スル他人ノ文書ヲ毀棄ス	80	6	16	—	29	15	14
他人ノ建造物又ハ艦船ヲ損壞ス	224	23	51	—	37	99	14
他人ノ建造物又ハ艦船ヲ損壞シ因テ人ヲ死傷ニ致ス	23	4	8	1	5	4	1
文書又ハ建造物若クハ艦船以外ノ物ヲ損壞又ハ傷害ス	885	73	198	2	448	157	7
他人ノ信書ヲ隱匿ス	8	1	4	—	2	1	—
合 計	139,523	11,870	28,519	206	4,899	73,684	20,345
特 別 法 犯							
地租條例	28	9	—	—	11	—	8
鹽抽稅則	1	—	1	—	—	—	—
酒造稅法	67	7	41	—	2	6	11
營業稅法	2	2	—	—	—	—	—
關稅徵收法	3	1	—	—	—	—	—
所得稅法	1	—	—	—	—	1	—
印紙稅法	167	57	24	—	52	18	16
關稅法	9	—	—	—	—	1	8
酒精及酒精含有飲料稅法	3	1	—	—	2	—	—
砂糖消費稅法	1	—	—	—	—	1	—
骨牌稅法	3	1	1	—	—	—	1
酒母釀及麴取稅法	5	—	5	—	—	—	—
實業稅法	62	16	5	—	11	4	26
印紙犯罪處罰法	12	1	10	—	1	—	—
收入印紙賣捌規則	5	—	4	—	—	1	—
通行稅法	1	—	1	—	—	—	—
織物消費稅法	9	—	4	—	1	2	2
粗製樟腦樟腦油專賣法	1	—	—	—	1	—	—
煙草專賣法	53	2	8	—	10	10	23
鹽專賣法	9	1	1	—	6	—	1
郵便法	209	67	45	1	9	64	23
電信法	27	9	7	—	—	6	5
鐵道營業法	320	38	22	4	34	85	137
郵便切手類賣捌規則	1	—	—	—	1	—	—
危害品船積法則	1	1	—	—	—	—	—
船舶檢査法	18	2	2	—	—	7	7
船舶職員法	24	5	2	—	—	3	14
開港港則	11	3	—	—	—	2	6
船舶法	8	—	—	—	2	3	3
船員法	147	4	6	1	1	8	127
船燈信號器及救命具取締規則	2	—	—	—	1	1	—
船艦禮規則	11	5	—	—	1	4	1

第二表 罪名別 捜査事件ノ不起訴件數 (續)

Table with columns: 罪名, 件數, 不起訴 (罪トナラス, 證據十分, 心神喪失者, 公訴受理, 起訴猶豫, 其他). Rows include 貯蓄銀行條例, 商法, 度量衡法, 取引所法, 無盡業法, 對敵取引禁止規程, 茶葉組合規則, 蹄鐵工免許規則, 種牡馬検査法, 馬匹調査及検査施行規則, 重要物産同業組合法, 狩獵法, 鑛業法, 鑛業警察規則, 森林法, 肥料取締法, 特許法, 意匠法, 商標法, 實用新案法, 家畜市場法, 瀬戸内海漁業使用漁具制限, 漁業法, 牛馬商取締規則, 蠶絲業法, 茶葉取締ニ關スル規程, 工場法, 豚虎脚獸獵獲禁止ニ關スル規程, 汽船トロール漁業取締規則, 鮑、海鼠製品取締規則, 墓地及埋葬取締規則, 藥品營業并藥品取扱規則, 獸醫免許規則, 獸疫豫防法, 阿片法, 傳染病豫防法, 産業規則, 汚物掃除法, 未成年者喫煙禁止法, 牛乳營業取締規則, 有害性着色料取締規則, 清涼飲料水營業取締規則, 冰雪營業取締規則, 飲食用器具取締規則, 馬匹去勢法, 畜牛結核豫防法, 人工甘味質取締規則, 飲食物防腐劑取締規則, 肺結核豫防ニ關スル規程, 醫師法, 齒科醫師法, 癩豫防ニ關スル規程, 病院醫院其他診察所治療所ノ廣告ニ關スル規程, 按摩術營業取締規則, 鍼灸術營業取締規則, 藥局方ニ記載セサル藥品又ハ製劑取締ニ關スル規程, 毒物劇物營業取締規則, メチルアルコール(木精)取締規則, 賣藥法, 看護婦規則.

第二表 罪名別 捜査事件ノ不起訴件數 (續)

Table with columns: 罪名, 件數, 不起訴 (罪トナラス, 證據十分, 心神喪失者, 公訴受理, 起訴猶豫, 其他). Rows include 爆發物取締規則, 決闘處分法, 古物商取締法, 質屋取締法, 通貨及證券構造取締法, 寺院及佛堂參拜觀覽料并寄附金募集ニ關スル取締規程, 宿泊其他ニ關スル規程, 治安警察法, 精神病患者監護法, 營業浴場ノ風紀取締規程, 娼妓取締規則, 寺院境内及官有地竹木管理規則, 外國ニ於テ流通スル貨幣、紙幣等偽造、變造、模造ニ關スル規程, 屠場法, 特別高壓電線路取締規則, 勳章、記章、褒章ノ佩用取締ニ關スル規程, 警察犯處罰令, 懸賞又ハ賞金類似其他射伴方法提供ノ行為取締規程, 銃砲火藥類取締法, 電氣事業法, 火藥類船舶運送及貯藏規則, 赤十字記章名稱等使用者處罰規程, 金貨幣、地金輸出制限規程, 著作權法, 出版法, 預約出版法, 新聞紙法, 徵兵令, 陸地測量標條例, 軍港要港規則違反者處分規程, 徵兵事務條例, 海軍召集條例, 軍機保護法, 要塞地帶法, 陸軍刑法, 海軍刑法, 徵集ノ期ニ後レタル陸海軍現役兵決定者處罰規程, 陸軍々人服役令, 陸軍召集令, 陸軍豫備、後備役ニ在ル者及補充兵ニシテ船員タル者届出規程, 衆議院議員選舉法, 都府縣會議員選舉罰則, 郡會議員選舉罰則, 市町村會議員選舉罰則, 水利組合會議員選舉規則, 移民保護法, 河川法, 砂防法, 外國旅券規則, 戶籍法, 寄留法, 舊刑法, 都府縣令.

第 二 類

第三表 裁判所別 豫審事件

裁 判 所	受 理 件 數				結 果					
	舊 受	新 受			計	管轄違	免 訴	公判ニ 付ス	消 滅	計
		直ニ豫審 ニ着手	檢事ノ 請求	裁判所 ノ決定						
東京 { 地 方 部 八 王 子 支 部	88 4	—	425 15	8	521 19	—	24 1	384 15	3 2	411 18
横濱 { 地 方 部	35	—	156	1	192	—	12	148	1	161
浦和 { 地 方 部 熊 谷 支 部	6 5	—	60 35	—	66 40	—	2 4	52 33	—	54 37
千葉 { 地 方 部 八 日 市 支 部	7	—	71 45	—	78 45	—	4	68 34	—	72 34
水戸 { 地 方 部 土 浦 支 部 下 妻 支 部	6 10 1	—	52 45 32	3	61 55 33	—	4 4	54 50 29	1	58 54 29
宇都宮 { 地 方 部 栃 木 支 部	4 1	—	70 40	—	74 41	—	— 4	65 36	—	65 40
前橋 { 地 方 部 高 崎 支 部	5 2	—	64 24	—	69 26	—	7	60 25	—	67 25
静岡 { 地 方 部 濱 松 支 部	6 9	—	69 54	2	77 63	—	5 4	68 48	—	73 53
甲府 { 地 方 部	6	—	61	1	68	1	3	55	1	60
長野 { 地 方 部 上 田 支 部 飯 田 支 部	2 4 5 2	—	91 52 85 40	— — 1	93 56 91 42	—	1 — 7 1	84 40 74 36	—	85 40 81 37
新潟 { 地 方 部 新 潟 支 部 長 岡 支 部 高 田 支 部 相 模 支 部	2 5 4 —	—	48 11 26 23 5	— — — — —	50 16 30 23 5	—	1 — 2 — —	47 14 28 23 5	—	48 14 30 23 5
以上東京 控訴院管内 合計	219	—	1,699	16	1,934	2	90	1,575	8	1,675
京 部 { 地 方 部 宮 津 支 部	4 2	—	50 11	—	54 13	—	1	48 13	—	49 13
大 阪 { 地 方 部	13	—	115	1	129	—	2	113	1	116
神 戸 { 地 方 部 鎌 倉 支 部 山 手 支 部 豊 洲 支 部	2 2 — 3	—	60 5 15 4 8	1 — 1	63 5 18 4 11	—	1 — 1	56 5 13 3 8	— — — 3	57 5 14 3 11
奈 良 { 地 方 部 五 條 支 部	1 2	—	20 11	1	22 13	—	—	13 12	—	13 12
大 津 { 地 方 部	2	—	15	—	17	—	—	16	—	16
和 歌 山 { 地 方 部 田 邊 支 部	2 4	—	16 7	1	19 11	—	—	19 10	—	19 10

豫 審

ノ受理、終結、未終結件數及審理期間

未 終 結	審 理 中	手 續 中 止	審 理 期 間											
			終 結						未 終 結					
			十五日 以內	一月以內	二月以內	三月以內	六月以內	六月以上	十五日 以內	一月以內	二月以內	三月以內	六月以內	六月以上
70	40	129	112	73	33	36	28	28	8	11	6	10	47	
1	—	4	7	6	—	1	—	1	—	—	—	—	—	
20	11	59	42	34	11	13	2	8	5	13	1	2	2	
11	1	12	16	8	8	8	2	4	3	3	—	1	1	
3	—	7	13	13	3	1	—	3	—	—	—	—	—	
5	1	34	22	9	2	5	—	1	2	2	—	—	1	
9	2	13	13	4	2	2	—	5	3	—	2	1	—	
2	—	24	12	12	4	5	2	1	—	—	—	—	1	
1	—	8	15	17	8	6	—	—	—	1	—	—	—	
4	—	7	7	10	2	1	2	—	—	3	1	—	—	
8	1	13	24	15	7	5	1	—	—	2	6	—	1	
1	—	14	10	10	4	2	—	1	—	—	—	—	—	
2	—	37	19	8	3	—	—	2	—	—	—	—	—	
1	—	7	9	7	2	—	—	—	1	—	—	—	—	
4	—	26	19	15	4	8	1	2	1	—	—	1	—	
10	—	8	8	12	9	12	4	—	2	1	2	5	—	
5	3	8	19	21	6	5	1	2	3	1	1	—	1	
7	1	6	8	34	30	4	3	4	—	1	1	2	—	
16	—	4	10	12	6	5	3	3	2	7	4	—	—	
10	—	8	13	33	11	15	1	3	2	2	3	—	—	
5	—	6	5	13	6	7	—	2	2	1	—	—	—	
2	—	12	20	9	2	5	—	2	—	—	—	—	—	
2	—	1	5	—	—	3	5	—	1	1	—	—	—	
—	—	3	4	10	4	8	1	—	—	—	—	—	—	
—	—	5	11	3	1	3	—	—	—	—	—	—	—	
—	—	1	2	2	—	—	—	—	—	—	—	—	—	
199	60	456	445	390	168	160	56	72	35	49	27	22	54	
3	2	10	10	16	5	7	1	1	1	1	—	—	2	
—	—	3	4	5	1	—	—	—	—	—	—	—	—	
11	2	35	33	22	14	4	8	3	3	1	—	4	2	
6	—	12	18	12	7	8	—	6	—	—	—	—	—	
—	—	1	2	2	—	—	—	—	—	—	—	—	—	
3	1	3	3	4	2	—	2	—	—	—	—	1	1	
—	—	—	—	—	—	—	—	—	—	—	—	—	—	
—	—	1	3	4	—	—	3	—	—	—	—	—	—	
9	—	1	3	5	2	1	1	—	4	—	1	1	3	
—	1	2	4	2	3	1	—	—	—	—	—	—	1	
1	—	7	3	4	2	—	—	—	—	1	—	—	—	
—	—	6	3	4	1	5	—	—	—	—	—	—	—	
1	—	2	3	3	1	1	—	—	—	1	—	—	—	

第三表 裁判所別 豫審事件

裁判所	受理件數				終 結					
	舊 受	新 受			管轄違	免 訟	公判 = 付ス	消 滅	計	
		直 = 豫審 = 着手	檢事ノ 請求	裁判所ノ 決定						計
徳島地方	3	—	39	1	43	—	2	37	—	39
高松地方	5	—	28	1	34	—	3	28	—	31
高知地方 中村支部	7	—	26	—	33	—	—	30	—	30
	—	—	5	—	5	—	—	5	—	5
以上大阪 控訴院管内 合計	52	—	435	7	494	—	10	429	4	443
名古屋 地崎支部	6	—	131	2	139	—	4	117	1	122
	8	—	51	—	59	—	7	50	—	57
安濃津地方	11	—	53	—	64	—	8	51	—	59
岐阜 地高山支部	6	—	80	1	87	—	6	77	—	83
	1	—	18	—	19	—	—	18	—	18
福井 地小濱支部	2	—	63	—	65	—	3	55	—	58
	—	—	2	—	2	—	—	2	—	2
金澤 地七尾支部	7	—	40	—	47	—	2	40	—	42
	1	—	14	1	16	—	—	16	—	16
富山 地高岡支部	3	—	44	1	48	—	3	44	—	47
	6	—	30	—	36	—	3	30	—	33
以上名古屋 控訴院管内 合計	51	—	526	5	582	—	36	500	1	537
廣島 地尾道支部	7	—	48	—	55	—	2	44	1	47
	5	—	34	—	39	—	2	33	—	35
	—	—	14	—	14	—	—	12	—	12
山口 地岩國支部	3	—	33	—	36	—	3	28	—	31
	2	—	17	—	19	—	2	15	—	17
	2	—	32	—	34	—	—	28	—	28
岡山 地津山支部	6	—	112	4	122	—	5	108	1	114
	2	—	37	—	39	—	—	36	—	36
鳥取 地米子支部	6	—	27	1	34	—	2	31	—	33
	2	—	35	1	38	—	4	32	—	36
松江 地濱田支部	5	—	46	1	52	—	—	45	—	45
	1	—	20	—	21	—	3	17	—	20
	—	—	6	—	6	—	—	6	—	6
松山 地西條支部	4	—	51	—	55	—	2	49	—	51
	2	—	21	—	23	—	2	19	—	21
	—	—	35	—	35	—	2	28	—	30
以上廣島 控訴院管内 合計	47	—	568	7	622	—	29	531	2	562
長崎 地佐世支部	6	—	84	—	90	—	2	77	—	79
	4	1	27	—	32	—	1	30	1	32
	2	2	8	—	12	—	2	9	—	11
	1	—	9	—	10	—	1	9	—	10
佐賀地方	5	—	63	—	68	—	1	64	—	65
福岡 地久留米支部	8	—	91	—	99	—	1	63	—	64
	3	—	28	1	32	—	3	26	—	29
	8	1	80	—	89	—	—	88	—	88

ノ受理、終結、未終結件數及審理期間 (續)

未 終 結	審 理 期 間	審 理 期 間												
		終 結						未 終 結						
		管理中	手續中止	十五日 以内	一月以内	二月以内	三月以内	六月以内	六月以上	十五日 以内	一月以内	二月以内	三月以内	六月以内
3	1	11	14	7	3	4	—	2	2	—	—	—	—	—
3	—	2	9	6	7	4	3	1	1	—	—	—	—	1
2	1	4	5	13	5	2	1	1	—	—	—	—	1	1
—	—	—	2	2	1	—	—	—	—	—	—	—	—	—
43	8	100	121	112	54	37	19	14	14	4	1	7	11	—
16	1	22	38	42	13	7	—	5	3	3	1	5	—	—
1	1	12	22	10	3	9	1	1	—	—	—	1	—	—
5	—	10	20	20	6	3	—	2	1	1	1	—	—	—
4	—	21	24	29	9	—	—	2	1	—	—	1	—	—
1	—	3	7	5	3	—	—	—	1	—	—	—	—	—
7	—	9	13	14	11	11	—	6	1	—	—	—	—	—
—	—	1	—	1	—	—	—	—	—	—	—	—	—	—
5	—	2	7	12	11	9	1	2	1	2	—	—	—	—
—	—	4	8	3	1	—	—	—	—	—	—	—	—	—
1	—	16	17	9	3	2	—	1	—	—	—	—	—	—
3	—	7	4	7	5	10	—	2	1	—	—	—	—	—
43	2	107	160	152	65	51	2	21	9	6	3	6	—	—
3	5	8	17	11	2	7	2	2	—	1	—	—	—	5
4	—	5	4	9	9	8	—	2	1	1	—	—	—	—
2	—	—	4	5	2	1	—	—	1	—	—	—	—	—
5	—	4	9	12	3	2	1	4	—	—	—	—	—	—
1	—	—	4	4	6	3	—	—	1	—	—	—	—	—
6	—	2	9	6	4	7	—	1	1	3	—	—	—	—
8	—	31	17	37	9	15	5	4	2	—	—	—	—	—
3	—	12	11	6	5	2	—	2	—	—	—	—	—	—
1	—	4	15	5	4	2	3	—	—	—	—	—	—	—
1	1	9	8	13	5	1	—	—	1	—	—	—	—	1
7	—	10	7	11	5	8	4	2	1	4	—	—	—	—
1	—	5	10	5	—	—	—	1	—	—	—	—	—	—
—	—	3	1	1	—	—	—	—	—	—	—	—	—	—
4	—	12	13	15	4	6	1	1	2	—	—	—	—	—
2	—	3	5	9	2	2	—	—	1	1	—	—	—	—
5	—	4	12	10	3	1	—	—	4	1	—	—	—	—
53	7	112	146	159	64	65	16	19	15	14	4	2	6	—
11	—	9	23	31	7	8	1	5	1	1	—	—	—	3
—	—	6	10	7	5	4	—	—	—	—	—	—	—	—
1	—	2	2	7	—	—	—	—	—	—	—	—	—	—
—	—	2	2	4	2	—	—	—	—	—	—	—	—	—
3	—	18	25	15	4	3	—	2	1	—	—	—	—	—
35	—	8	19	16	12	6	3	5	6	11	6	4	3	—
3	—	6	7	9	5	2	—	—	—	1	1	1	—	—
1	—	22	21	23	13	8	1	1	—	—	—	—	—	—

第三表 裁判所別 豫審事件

裁 判 所	受 理 件 數				結 果					
	舊 受	新 受			計	管轄違	免 訴	公判ニ付ス	消 滅	計
		直ニ豫審ニ着手	検事ノ請求	裁判所ノ決定						
大分	9	—	47	—	56	—	1	47	—	48
地中津支	3	1	7	—	11	—	—	9	—	9
地日田支	1	—	5	—	6	—	—	5	—	5
熊本	17	—	65	—	82	—	2	74	—	76
地八天代支	2	—	22	—	24	—	—	18	—	18
地天草支	—	—	3	—	3	—	—	2	1	3
鹿兒島	13	—	59	—	72	—	4	62	2	68
地大島支	1	—	6	—	7	—	1	6	—	7
宮崎	8	—	51	—	59	—	5	48	—	53
地延岡支	3	—	13	1	17	—	5	12	—	17
那覇	4	—	70	—	74	—	1	59	—	60
以上長崎控訴院管内合計	98	5	738	2	843	—	30	708	4	742
仙臺	3	—	49	2	54	—	1	46	—	47
地古川支	—	—	14	—	14	—	—	13	—	13
地石巻支	1	—	10	—	11	—	—	11	—	11
福島	1	—	52	1	54	—	2	49	—	51
地白河支	1	—	13	—	14	—	—	13	—	13
地若松支	3	—	42	—	45	—	1	41	—	42
地若平支	3	—	22	—	25	—	1	23	—	24
山形	2	—	53	1	56	—	2	48	—	50
地米沢支	1	—	17	—	18	—	1	17	—	18
地鶴岡支	2	—	9	—	11	—	2	8	—	10
地酒田支	1	—	11	—	12	—	1	11	—	12
盛岡	5	—	44	—	49	—	—	46	—	46
地一関支	2	—	33	—	35	—	1	30	—	31
秋田	6	—	35	—	41	—	4	34	—	38
地大館支	2	—	22	—	24	—	—	22	—	22
地横手支	—	—	36	2	38	—	2	34	—	36
地大曲支	2	—	27	—	29	—	—	24	—	24
青森	3	—	32	1	36	—	1	33	—	34
地弘前支	3	—	23	—	26	—	3	21	—	24
地八戸支	1	—	13	—	14	—	—	12	—	12
以上宮城控訴院管内合計	42	—	557	7	606	—	22	536	—	558
函館	3	—	74	1	78	—	4	67	—	71
札幌	5	—	79	—	84	—	3	77	—	80
地小樽支	1	—	25	—	26	—	—	23	—	23
旭川	11	—	74	—	85	—	4	65	2	71
釧路	3	—	55	—	58	—	2	52	1	55
地根室支	1	—	23	—	24	—	—	19	1	20
樺太	2	—	45	—	47	—	1	36	1	38
以上函館控訴院管内合計	26	—	375	1	402	—	14	339	5	358
總 計	535	5	4,898	45	5,483	2	231	4,618	24	4,875

ノ受理、終結、未終結件數及審理期間 (續)

未 終 結	審 理 期 間	結 果											
		終 結						未 終 結					
		十五日以内	一月以内	二月以内	三月以内	六月以内	六月以上	十五日以内	一月以内	二月以内	三月以内	六月以内	六月以上
8	—	2	4	12	3	14	13	3	1	2	1	1	—
2	—	2	—	3	2	1	1	1	1	—	—	—	—
1	—	2	—	3	—	—	—	—	1	—	—	—	—
6	—	9	17	24	11	13	2	2	—	—	4	—	
6	—	5	3	6	2	1	1	1	1	—	—	4	
—	—	2	—	1	—	—	—	—	—	—	—	—	
4	—	12	16	15	7	12	6	1	—	—	1	—	
—	—	—	1	3	1	2	—	—	—	—	—	—	
6	—	1	12	18	7	11	4	—	—	4	2	—	
—	—	2	1	8	2	4	—	—	—	—	—	—	
14	—	14	11	14	9	9	3	7	1	4	1	—	
101	—	124	174	219	92	98	35	28	13	24	16	13	
6	1	19	8	9	8	—	3	3	—	3	—	—	
1	—	1	8	3	1	—	—	—	1	—	—	—	
—	—	5	3	2	—	1	—	—	—	—	—	—	
2	1	20	12	16	—	3	—	1	1	1	—	—	
3	1	5	5	3	—	—	—	1	2	—	—	—	
1	—	13	8	11	4	6	—	1	—	—	—	—	
—	—	5	7	8	2	1	—	—	—	—	—	—	
5	1	34	7	5	2	2	—	2	2	2	—	—	
—	—	7	5	5	—	1	—	—	—	—	—	—	
1	—	3	3	3	—	—	—	—	1	—	—	—	
—	—	1	8	1	—	—	—	—	—	—	—	—	
3	—	7	11	19	4	5	—	—	3	—	—	—	
4	—	7	8	7	4	2	3	2	1	1	—	—	
3	—	9	15	10	3	—	1	2	—	1	—	—	
2	—	—	7	11	3	1	—	1	1	—	—	—	
2	—	3	14	16	3	—	—	1	1	—	—	—	
5	—	4	6	5	7	2	—	—	—	2	—	3	
2	—	5	11	10	3	5	—	1	—	—	1	—	
2	—	4	7	3	2	7	1	—	1	—	—	—	
2	—	6	2	2	1	1	—	1	1	—	—	—	
44	4	158	155	149	48	38	10	15	16	10	1	4	
7	—	18	29	18	5	1	—	4	1	1	1	—	
4	—	10	23	41	4	—	2	3	—	1	—	—	
3	—	4	9	4	4	2	—	3	—	—	—	—	
14	—	12	12	24	7	14	2	6	2	3	2	1	
3	—	9	19	16	8	3	—	2	—	1	—	—	
4	—	2	6	9	2	1	—	1	2	—	—	1	
9	—	2	8	14	12	2	—	2	4	2	1	—	
44	—	57	106	126	42	23	4	21	9	8	4	2	
527	81	1,114	1,307	1,307	533	472	142	190	111	115	56	56	

第四表 裁判所別 豫審終結被告人員 (續)

裁判所	被告人員	終 結 區 分													
		管轄途	免 訴							計	公判 = 付ス				
			證據十分ナラズ	被告事件トナス	法律ニ於テ其罪ヲ全免ス	起訴ノ不適法	心神喪失者	親告罪ニ係ル告訴ノ撤案	其他ノ事由						
鹿兒島 { 地大島支 方部	213	—	14	—	—	—	—	—	—	—	14	199			
宮崎 { 地延岡支 方部	192	1	20	—	—	—	—	—	—	—	20	171			
那覇 { 地 方	109	—	4	—	—	—	—	—	—	—	4	105			
以上長崎控訴院管内 合計	2,658	1	137	1	1	—	—	—	—	2	141	2,511			
仙臺 { 地石川支 方部	99	—	3	—	—	—	—	—	—	—	3	96			
福島 { 地白河支 方部	269	—	6	—	—	—	—	—	—	—	6	262			
山形 { 地米鶴支 方部	177	—	23	—	—	—	—	—	—	—	23	152			
盛岡 { 地一關支 方部	60	—	3	—	—	—	—	—	—	—	3	57			
秋田 { 地大館支 方部	185	—	8	—	—	—	—	—	—	—	8	177			
青森 { 地弘前支 方部	50	—	1	—	—	—	—	—	—	—	1	49			
以上宮城控訴院管内 合計	1,453	—	96	1	—	—	—	—	—	—	100	1,353			
函館 { 地 方	149	—	7	—	—	—	—	—	—	—	7	139			
札幌 { 地小樽支 方部	542	—	12	—	—	—	—	—	—	—	12	530			
旭川 { 地 方	89	—	6	—	—	—	—	—	—	—	6	83			
釧路 { 地根室支 方部	75	—	4	—	—	—	—	—	—	—	4	71			
樺太 { 地 方	79	—	1	—	—	—	—	—	—	—	1	78			
以上函館控訴院管内 合計	985	—	32	—	—	—	—	—	—	—	35	950			
總 計	12,062	5	526	3	2	—	—	—	—	—	26	29	27	613	11,444

第五表 罪名別 豫審免訴人員

罪 名	免 訴							計
	證據十分ナラズ	被告事件トナス	法律ニ於テ其罪ヲ全免ス	起訴ノ不適法	心神喪失者	親告罪ニ係ル告訴ノ撤案	其他ノ事由	
刑 法 犯								
犯人藏匿及證據湮滅ノ罪								
罰金以上ノ刑ニ該ル罪ヲ犯シタル者又ハ 拘禁中逃走シタル者ヲ藏匿又ハ隠蔽ス	1	—	—	—	—	—	—	1
他人ノ刑事被告事件ニ關スル證據ヲ湮滅シ又ハ 偽造、變造シ若クハ偽造、變造ノ證據ヲ使用ス	4	—	—	—	—	—	—	4
騷 擾 ノ 罪								
多衆集合ノ暴行、脅迫ニ附和隨行ス	2	—	—	—	—	—	—	2
放 火 ノ 罪								
火ヲ放テ現ニ人ノ住居ニ使用シ又ハ人ノ現在ス ル建築物、汽車、電車、艦船若クハ礦坑ヲ燒燬ス	13	—	—	—	—	5	—	18
火ヲ放テ現ニ人ノ住居ニ使用セズ又ハ人ノ現 在セサル建築物、艦船若クハ礦坑ヲ燒燬ス	4	—	—	—	—	1	—	5
通 貨 偽 造 ノ 罪								
行使ノ目的ヲ以テ偽造、變造ノ貨幣、紙幣又ハ銀行券ヲ取得ス	1	—	—	—	—	—	—	1
文 書 偽 造 ノ 罪								
行使ノ目的ヲ以テ公務所又ハ公務員ノ印章若クハ署名ヲ使用 シテ公務所又ハ公務員ノ作ル可キ文書若クハ圖畫ヲ偽造シ又 ハ偽造シタル公務所又ハ公務員ノ印章若クハ署名ヲ使用シテ 公務所又ハ公務員ノ作ル可キ文書若クハ圖畫ヲ偽造ス	4	—	—	—	—	—	—	5
公務所又ハ公務員ノ捺印若クハ署名 シタル文書若クハ圖畫ヲ變造ス	—	—	—	—	—	—	—	2
公務員其職務ニ關シ行使ノ目的ヲ以テ公務所又ハ公務員ノ捺印 若クハ署名シタル以外ノ文書若クハ圖畫ヲ偽造シ又ハ變造ス	1	—	—	—	—	—	—	1
公務員ニ對シ虚偽ノ申立ヲ爲シ權利、義務ニ關 スル公正證書ノ原本ニ不實ノ記載ヲ爲サシム	2	—	—	—	—	—	—	2
詔書其他公務所又ハ公務員ノ作ルべき又ハ作リタ ル偽造、變造ノ文書、圖畫又ハ虚偽ノ文書、圖畫若 クハ不實ノ記載アル免狀、鑑札又ハ旅券ヲ行使ス	4	—	—	—	—	—	—	4
行使ノ目的ヲ以テ他人ノ印章若クハ署名ヲ使用シテ 權利、義務又ハ事實證明ニ關スル文書若クハ圖畫ヲ 偽造シ又ハ他人ノ印章若クハ署名ヲ使用シテ權利、 義務又ハ事實證明ニ關スル文書若クハ圖畫ヲ偽造ス	12	—	—	—	—	—	—	1
他人ノ權利、義務又ハ事實證明ニ關スル偽造、 變造ノ文書、圖畫及醫師虚偽ノ記載ヲ爲シタ ル診斷書、檢案書又ハ死亡證書ヲ行使ス	4	—	—	—	—	—	—	4
有 價 證 券 偽 造 ノ 罪								
行使ノ目的ヲ以テ公債證書、官府ノ證券、會社ノ株券其他ノ有 價證券ヲ偽造又ハ變造シ若クハ有價證券ニ虚偽ノ記入ヲ爲ス	3	—	—	—	—	—	—	3
偽造、變造ノ有價證券又ハ虚偽ノ記入ヲナシタル有價證券ヲ 行使シ又ハ行使ノ目的ヲ以テ之ヲ人ニ交付シ若クハ輸入ス	3	—	—	—	—	—	—	3

第五表 罪名別 豫審免訴人員 (續)

罪 名	免 訴							計
	証憑十分ナラズ	被告事トナラズ	法律ヲ其全テ於テ罪免ス	起訴ノ不適法	心神喪失者	親告罪ニ係ルノ告訴無効	其他ノ事由	
電信法	3	-	-	-	-	-	-	3
實用新案法	-	-	-	-	-	1	-	1
商法(有罪破産)	1	-	-	-	-	-	-	1
鑛業法	2	-	-	-	-	-	-	2
森林法	2	-	-	-	-	-	-	2
銃砲火藥類取締法	1	-	-	-	-	-	-	1
衆議院議員選舉法	90	-	-	-	-	-	-	90

第六表 裁判所別

(本表 = 該當スル事件)

第七表 裁判所別

裁 判 所	終 結 被 告 人 員	不 勾 留	勾 留 人 員 及 期 間							計
			十五日以内	一月以内	二月以内	三月以内	六月以内	一年以内	一年以上	
東京(地八王子支部)	640	78	159	152	104	60	78	8	1	502
横濱(地地方)	20	-	4	8	7	-	1	-	-	20
浦和(地熊谷支部)	82	3	16	21	13	11	17	1	-	79
千葉(地八日市場支部)	77	2	18	22	28	6	1	-	-	75
水戸(地土浦支部)	105	6	53	20	14	2	10	-	-	99
宇都宮(地新木支部)	39	3	16	12	5	3	-	-	-	36
前橋(地高崎支部)	108	11	56	10	19	4	6	1	1	97
静岡(地濱松支部)	91	4	23	23	21	10	10	-	-	87
甲府(地)	38	8	10	9	7	2	-	2	-	30
宇都宮(地新木支部)	104	11	22	28	23	17	2	1	-	93
前橋(地高崎支部)	69	2	22	14	23	4	4	-	-	67
静岡(地濱松支部)	151	7	67	36	36	5	-	-	-	144
甲府(地)	30	-	8	8	10	4	-	-	-	30
静岡(地濱松支部)	131	29	40	31	16	4	11	-	-	102
甲府(地)	134	55	17	11	16	18	15	2	-	79
甲府(地)	75	12	9	27	17	6	4	-	-	63

第五表 罪名別 豫審免訴人員 (續)

罪 名	免 訴							計
	証憑十分ナラズ	被告事トナラズ	法律ヲ其全テ於テ罪免ス	起訴ノ不適法	心神喪失者	親告罪ニ係ルノ告訴無効	其他ノ事由	
廳府縣會議員選舉罰則	3	-	-	-	-	-	-	3
市町村會議員選舉罰則	13	-	-	-	-	-	-	13
公選ノ投票ヲ偽造スル罪	3	-	-	-	-	-	-	3
計	119	-	-	-	-	1	1	121
合 計	526	3	2	-	26	29	27	613

豫審判事ノ言渡シタル罰金、科料

無之 = 因リ調製セス

豫審終結被告人ノ所遇

監房別異	接見禁止	物件授受禁止	保 釋	責 付	取 消		保 釋 請 求		保 釋 保 證		沒收後還付金額
					保 釋	責 付	自 己	他 人	沒收金額		
					責 付	求 棄 却	自 己	他 人			
3	3	-	85	26	-	-	56	85	-	-	-
7	-	-	3	-	-	-	-	3	-	-	-
-	42	-	173	4	1	-	17	173	-	-	-
-	-	-	3	-	-	-	2	2	1	-	-
-	-	-	10	1	-	-	28	10	10	-	-
2	2	2	22	5	-	-	20	22	-	-	-
-	-	-	5	1	-	-	5	3	2	-	-
-	3	-	8	-	-	-	14	8	-	-	-
3	7	2	11	10	-	-	20	11	-	-	-
-	-	-	3	-	-	-	5	3	-	-	-
-	-	-	16	-	-	-	16	16	-	-	-
-	4	-	2	5	-	-	4	2	-	-	-
1	-	-	85	-	-	-	3	85	-	-	-
-	-	-	7	-	-	-	10	7	-	-	-
52	-	-	11	13	-	-	19	11	-	-	-
-	-	-	41	-	-	-	10	41	-	-	-
9	5	-	14	3	-	-	23	14	-	-	-

被告人預審結果 第七表 裁判所別

裁判所	終結被告人員	不勾留	勾留人員及期間							計	
			十五日以内	一月以内	二月以内	三月以内	六月以内	一年以内	一年以上		
長野	地方支部	171	12	30	57	42	19	4	7	—	159
	地松飯	51	—	4	11	15	7	10	4	—	51
	田木田	179	14	35	43	48	15	23	1	—	165
新潟	地方支部	68	7	6	15	23	5	12	—	—	61
	地新發田	124	13	32	39	23	2	15	—	—	111
	長岡田	14	1	3	5	1	1	2	1	—	13
	高相	71	15	15	6	23	4	7	—	1	56
以上東京控訴院管内合計		2,978	356	828	678	587	238	258	30	3	2,622
	京都	166	6	67	43	35	3	11	—	1	160
大阪	地方	26	—	2	12	11	1	—	—	—	26
	地方	224	10	61	57	44	31	10	8	3	214
神戸	地方支部	89	5	15	17	28	8	16	—	—	84
	地篠姫洲	5	1	1	1	2	—	—	—	—	4
	山路支	24	—	3	8	11	1	—	1	—	24
	豐洲	3	1	—	1	1	—	—	—	—	2
奈良	地方支部	8	—	1	3	4	—	—	—	—	8
	地五條	16	—	1	4	6	2	1	2	—	16
大津	地方	26	—	3	9	5	6	3	—	—	26
	地方	18	—	7	3	4	4	—	—	—	18
和歌山	地方	27	1	6	3	4	5	8	—	—	26
	地方	14	—	2	4	3	4	1	—	—	14
德島	地方	51	5	14	19	6	6	1	—	—	46
高松	地方	70	4	16	25	5	14	2	1	3	66
高知	地方	35	—	4	5	12	8	2	3	—	35
	地方	6	1	—	2	3	—	—	—	—	5
以上大阪控訴院管内合計		808	34	203	216	185	93	55	15	7	774
名古屋	地方支部	238	43	39	60	64	24	8	—	—	195
	地方	231	72	83	25	24	12	14	1	—	159
安濃津	地方	132	43	24	27	31	3	4	—	—	89
岐阜	地方	195	58	54	36	40	7	—	—	—	137
	地方	42	19	6	11	3	3	—	—	—	23
福井	地方	364	41	143	87	54	16	23	—	—	323
金澤	地方	2	—	—	1	1	—	—	—	—	2
	地方	299	61	55	119	39	14	11	—	—	238
金澤	地方	109	50	49	10	—	—	—	—	—	59

豫審終結被告人ノ所遇 (續)

監房別異	接見禁止	物件授受禁止	保釋	責付	取消			保釋保證			
					保釋	責付	求棄却	差出人	沒收金額	沒收後還付金額	
4	4	—	115	5	—	—	12	107	8	—	—
—	6	1	6	3	—	—	24	6	—	—	—
—	2	2	86	7	1	1	35	86	—	—	—
28	—	—	9	3	—	—	16	9	—	—	—
—	2	—	15	1	—	—	25	15	—	—	—
—	—	—	4	1	—	—	1	4	—	—	—
10	10	10	17	1	—	—	33	17	—	—	—
—	—	—	2	—	—	—	6	2	—	—	—
—	—	—	—	—	—	—	—	—	—	—	—
119	90	17	753	89	2	1	404	742	11	—	—
—	35	13	104	—	—	—	3	104	—	—	—
—	—	—	14	—	—	—	1	14	—	—	—
2	30	23	39	31	1	—	27	39	—	—	—
2	2	2	22	—	—	—	15	22	—	—	—
—	—	—	2	—	—	—	3	2	—	—	—
11	11	11	6	—	—	—	2	6	—	—	—
—	—	—	—	—	—	—	—	—	—	—	—
—	3	2	2	—	—	—	3	2	—	—	—
—	3	—	9	—	—	—	7	9	—	—	—
—	—	—	—	—	—	—	—	—	—	—	—
—	1	1	8	—	—	—	3	8	—	—	—
—	—	—	7	—	—	—	—	7	—	—	—
—	—	—	16	3	—	—	3	16	—	—	—
25	25	25	25	15	—	—	11	25	—	—	—
—	1	1	5	—	—	—	2	4	1	—	—
—	—	—	—	—	—	—	2	—	—	—	—
40	111	78	259	49	1	—	82	258	1	—	—
—	12	12	94	9	—	—	25	94	—	—	—
—	8	8	37	68	—	—	12	37	—	—	—
—	—	—	33	—	—	—	8	33	—	—	—
—	—	—	56	17	—	—	—	56	—	—	—
14	—	—	14	—	—	—	6	14	—	—	—
—	9	7	45	247	—	—	7	45	—	—	—
—	—	—	1	—	—	—	—	1	—	—	—
—	17	5	197	6	—	—	19	197	—	—	—
50	46	46	18	33	—	—	3	18	—	—	—

第七表 裁判所別

裁判所	終結被告人員	不勾留	勾留人員及期間							計
			十五日以内	一月以内	二月以内	三月以内	六月以内	一年以内	一年以上	
富山 { 地高岡支部	80 114	19 28	26 23	27 15	6 19	1 9	1 20	— —	— —	61 86
以上名古屋控訴院管内合計	1,806	434	502	418	281	89	81	1	—	1,372
廣島 { 地尾道支部	103 58 18	18 7 —	13 11 1	29 12 3	16 11 10	3 12 2	18 5 2	6 — —	— — —	85 51 18
山口 { 地岩國支部	89 31 63	51 5 6	9 3 12	13 7 15	11 8 10	3 4 6	1 4 14	1 — —	— — —	38 26 57
岡山 { 地津山支部	301 106	107 29	78 30	29 21	52 7	7 5	22 14	6 —	— —	194 77
鳥取 { 地米子支部	49 82	10 15	10 15	14 17	4 23	2 12	5 —	4 —	— —	39 67
松江 { 地濱田支部	133 26 39	45 3 17	32 8 12	24 5 10	12 10 —	7 — —	10 — —	— — —	3 — —	88 23 22
松山 { 地西條支部	146 23 54	78 8 8	18 3 16	30 5 13	12 4 10	2 3 6	3 — 1	3 — —	— — —	68 15 46
以上廣島控訴院管内合計	1,321	407	271	247	200	74	99	20	3	914
長崎 { 地世保支部	171 61 12 12	71 7 2 —	20 12 2 2	24 20 5 5	35 10 3 3	6 10 — —	13 2 — —	2 — — —	— — — —	100 54 10 12
佐賀 { 地地方	211	100	41	47	14	8	1	—	—	111
福岡 { 地久留米支部	277 80 651	84 22 305	88 23 204	49 13 81	31 8 33	16 11 19	7 3 8	2 — 1	— — —	193 58 346
大分 { 地中日支部	225 24 12	69 8 4	56 3 2	18 — 2	24 4 4	7 6 —	40 2 —	11 1 —	— — —	156 16 8
熊本 { 地八代支部	243 95 3	58 29 —	25 11 2	31 13 —	94 33 1	22 2 —	13 2 —	— 5 —	— — —	185 66 3
鹿兒島 { 地大島支部	206 7	66 1	42 2	42 —	23 4	10 —	20 —	3 —	— —	140 6
宮崎 { 地延岡支部	192 35	66 2	36 3	27 5	19 14	9 4	33 7	2 —	— —	162 33

豫審終結被告人ノ所遇 (續)

監房別異	接見禁止	物件授受禁止	保釋	責付	内			保釋保證		沒收金額	沒收後還付金額
					取消	保釋請	差出人	自己	他人		
—	—	—	25	—	—	—	13	25	—	—	—
5	6	6	67	—	—	—	12	67	—	—	—
69	98	84	587	380	—	—	105	587	—	—	—
38	37	37	14	1	—	—	9	14	—	—	—
30	17	17	27	—	—	—	13	27	—	—	—
6	—	—	10	—	—	—	—	10	—	—	—
—	—	—	4	5	—	—	4	4	—	—	—
5	4	—	12	1	—	—	5	12	—	—	—
—	—	—	22	14	—	—	2	22	—	—	—
—	—	—	102	4	—	—	8	90	12	—	—
14	—	—	40	2	—	—	35	40	—	—	—
—	—	—	6	3	—	—	12	6	—	—	—
—	—	—	33	1	—	—	6	33	—	—	—
17	2	—	57	2	—	—	3	57	—	—	—
26	21	2	10	—	—	—	1	10	—	—	—
2	—	—	18	4	—	—	—	18	—	—	—
28	28	5	29	6	—	—	3	29	—	—	—
—	—	—	7	—	—	—	1	7	—	—	—
28	28	5	18	2	—	—	4	18	—	—	—
166	109	61	409	45	—	—	106	397	12	—	—
—	2	—	30	2	—	—	26	30	—	—	—
—	—	—	14	—	—	—	12	14	—	—	—
—	—	—	1	—	—	—	3	1	—	—	—
2	—	—	3	—	—	—	2	3	—	—	—
2	1	—	44	13	—	—	14	44	—	—	—
—	21	—	10	133	1	—	14	10	—	—	—
—	13	—	5	28	—	—	7	5	—	—	—
—	17	11	7	244	—	—	1	7	—	—	—
—	5	5	4	95	—	—	—	4	—	—	—
—	2	—	—	—	—	—	3	—	—	—	—
—	—	—	3	—	—	—	1	3	—	—	—
—	—	—	2	83	—	—	19	2	—	—	—
—	—	—	5	23	—	—	10	5	—	—	—
—	—	—	—	—	—	—	—	—	—	—	—
—	—	—	75	9	—	—	16	75	—	—	—
—	—	—	—	3	—	—	—	—	—	—	—
—	—	—	65	5	—	—	9	65	—	—	—
—	—	—	10	—	—	—	—	10	—	—	—

第七表 裁判所別

裁判所	終結被告人員	不勾留	勾留人員及期間							
			十五日以内	一月以内	二月以内	三月以内	六月以内	一年以内	一年以上	計
那覇地方	109	21	28	12	21	10	15	2	—	89
以上長崎控訴院管内合計	2,626	915	602	394	378	142	166	29	—	1,711
仙臺 { 地古石 川卷 支支部	99 23 14	10 2 2	36 7 5	25 9 3	15 4 3	12 1 —	1 — 1	— — —	— — —	89 21 12
福島 { 地白若平 河松 支支部	223 22 105 40	133 4 10 1	28 6 33 13	29 4 28 11	29 8 26 9	— — 3 4	4 — 5 2	— — — —	— — — —	90 18 95 39
山形 { 地米鶴酒 澤岡田 支支部	177 40 21 24	98 20 11 13	38 9 11 2	5 5 4 6	34 6 2 —	1 — — 3	1 — — —	— — — —	— — — —	79 20 10 11
盛岡 { 地一關 支支部	60 56	18 18	6 10	12 14	19 9	4 3	1 1	— 1	— —	42 38
秋田 { 地大横大 館手曲 支支部	185 58 82 55	81 16 12 9	69 4 10 6	20 11 38 17	10 17 19 9	3 2 3 13	2 8 — 1	— — — —	— — — —	104 42 70 46
青森 { 地弘八 前戸 支支部	50 48 25	6 5 5	12 6 8	8 9 5	13 5 1	9 16 3	2 7 3	— — —	— — —	44 43 20
以上宮城控訴院管内合計	1,407	474	312	263	238	80	39	1	—	933
函館地方	149	45	23	51	24	5	1	—	—	104
札幌 { 地小樽 支支部	542 27	364 2	88 10	59 7	26 5	3 2	1 1	1 —	— —	178 25
旭川地方	89	18	11	15	17	10	14	4	—	71
釧路 { 地根室 支支部	72 24	6 1	15 4	22 4	18 8	10 6	1 1	— —	— —	66 23
樺太地方	81	12	10	17	20	20	2	—	—	69
以上函館控訴院管内合計	984	448	161	175	118	56	21	5	—	536
總計	11,930	3,068	2,879	2,391	1,987	772	719	101	13	8,862

豫審終結被告人ノ所遇 (續)

監房別異	接見禁止	物件授受禁止	保釋	責付	取消			保釋請		差出人		沒收金額	沒收後還付金額
					保釋	責付	求棄却	自己	他人				
—	—	—	26	5	—	1	6	26	—	—	—	—	
4	61	16	304	643	1	1	143	304	—	—	—	—	
3	7	4	30	1	—	—	29	30	—	—	—	—	
—	—	—	3	7	—	—	7	3	—	—	—	—	
—	—	—	1	—	—	—	1	1	—	—	—	—	
—	—	—	36	14	—	—	7	5	31	—	—	—	
—	—	—	2	3	—	—	7	2	—	—	—	—	
66	20	20	55	6	—	—	3	55	—	—	—	—	
—	—	—	2	1	—	—	4	2	—	—	—	—	
—	—	—	8	11	—	—	—	2	6	—	—	—	
—	—	—	6	3	—	—	4	6	—	—	—	—	
—	—	—	7	1	—	—	1	7	—	—	—	—	
—	—	—	4	—	—	—	2	4	—	—	—	—	
—	—	—	1	1	—	—	2	1	—	—	—	—	
—	—	—	11	1	—	—	5	10	1	—	—	—	
—	2	—	11	75	—	—	1	5	6	—	—	—	
—	—	—	3	3	—	—	11	3	3	—	—	—	
7	7	7	25	19	—	—	18	—	25	—	—	—	
—	2	2	17	4	—	—	5	17	—	—	—	—	
—	—	—	12	1	—	—	6	12	—	—	—	—	
—	—	—	8	—	—	—	15	8	—	—	—	—	
—	—	—	1	1	—	—	6	1	—	—	—	—	
76	38	33	243	152	—	—	134	171	72	—	—	—	
—	—	—	41	1	—	—	28	41	—	—	—	—	
—	1	1	81	35	—	—	52	81	—	—	—	—	
—	1	—	9	—	—	—	3	9	—	—	—	—	
2	—	—	7	2	—	—	24	7	—	—	—	—	
—	—	—	13	1	—	—	35	13	—	—	—	—	
—	—	—	8	—	—	—	1	8	—	—	—	—	
—	—	—	4	21	—	—	11	4	—	—	—	—	
2	2	1	163	60	—	—	154	163	—	—	—	—	
476	509	290	2,718	1,418	4	2	1,128	2,622	96	—	—	—	

第三類

第一審

第八表 裁判所別 第一審 總事

件ノ受理、終局、未終局件數及審理期間

裁判所	刑 法 犯						特 別 法 犯						合 計					
	受理件數			終局			受理件數			終局			受理件數					
	舊受	新受	計	審理中	未決	計	舊受	新受	計	審理中	未決	計	舊受	新受	計			
東京	地方區區	96	394	490	385	65	40	105	5	18	23	20	2	1	3	101	412	513
	地東八王子區	264	6,423	6,687	6,419	268	—	268	99	3,285	3,384	3,262	105	17	122	363	9,708	10,071
横濱	地方區區	31	122	153	129	10	14	24	—	28	28	—	—	—	—	31	150	181
	地横須賀區	34	1,952	1,986	1,958	14	14	28	6	556	562	555	4	3	7	40	2,508	2,548
浦和	地方區區	41	76	117	85	3	29	32	1	5	6	5	1	—	1	42	81	123
	地熊谷區	—	8	8	6	—	—	—	—	—	—	—	—	—	—	—	8	8
千葉	地方區區	60	95	155	96	5	54	59	—	8	8	8	—	—	—	60	103	163
	地千木北原區	57	492	549	502	5	42	47	5	415	420	418	2	—	2	62	907	969
水戸	地方區區	33	126	159	126	8	25	33	—	18	18	18	—	—	—	33	144	177
	地土浦區	51	595	646	594	7	45	52	8	372	380	372	1	7	8	59	967	1,026
宇都宮	地方區區	20	85	105	81	11	13	24	1	7	8	7	—	1	1	21	92	113
	地宇都宮區	25	486	511	490	9	12	21	8	449	457	455	2	—	2	33	935	968
前橋	地方區區	17	76	93	75	4	14	18	—	10	10	10	—	—	—	17	86	103
	地前橋區	29	335	364	340	2	22	24	4	316	320	316	1	3	4	33	651	684
静岡	地方區區	25	88	113	96	7	10	17	—	11	11	10	1	—	1	25	99	124
	地静岡區	7	333	340	330	3	7	10	—	153	153	153	—	—	—	7	486	493
甲府	地方區區	16	44	60	44	6	10	16	—	13	13	13	—	—	—	16	57	73
	地甲府區	17	484	501	488	5	8	13	11	455	466	459	4	3	7	28	939	967

終局總件數	計						審 理 期 間						未 終 局						
	內			未 終 局			終 局			未 終 局			未 終 局			未 終 局			
	通第一審	略式	計	審理中	未決	計	總件數	十五日以內	一月以內	二月以內	三月以內	六月以內	六月以上	總件數	十五日以內	一月以內	二月以內	三月以內	六月以內
405	405	—	67	41	108	405	57	154	97	50	34	13	108	21	15	28	14	16	14
9,881	5,370	4,311	373	17	390	9,881	6,510	1,845	985	204	101	38	390	223	49	70	6	24	13
385	207	178	11	7	18	385	320	44	18	2	1	—	18	13	3	2	—	—	—
157	157	—	10	14	24	157	59	59	24	11	2	2	24	10	3	5	3	2	1
2,513	1,092	1,421	18	17	35	2,513	2,395	89	25	1	3	—	35	23	10	1	—	—	—
345	182	163	1	1	2	345	329	14	1	1	—	—	2	—	—	—	—	—	—
405	167	238	7	—	7	405	333	14	28	—	—	—	7	6	—	1	—	—	—
90	90	—	4	29	33	90	9	40	24	7	9	1	33	9	7	13	2	1	1
6	6	—	2	—	2	6	4	1	1	—	—	—	2	—	—	—	—	—	—
879	407	472	9	11	20	879	839	31	7	2	—	—	20	13	5	2	—	—	—
540	208	332	—	1	1	540	533	5	2	—	—	—	1	—	—	—	—	—	—
643	331	312	16	17	33	643	593	40	9	—	1	—	33	23	6	4	—	—	—
48	17	31	10	1	11	48	46	2	—	—	—	—	11	11	—	—	—	—	—
104	104	—	5	54	59	104	33	50	15	2	3	1	59	9	23	17	5	5	—
920	378	542	7	42	49	920	835	77	5	2	1	—	49	28	12	8	1	—	—
55	17	38	2	1	3	55	49	4	2	—	—	—	3	3	—	—	—	—	—
239	42	247	4	4	8	239	281	4	4	—	—	—	8	1	6	1	—	—	—
480	215	265	10	24	34	480	431	40	8	1	—	—	34	22	7	5	—	—	—
23	9	14	—	1	1	23	21	2	—	—	—	—	1	1	—	—	—	—	—
144	144	—	8	25	33	144	3	68	37	14	13	4	33	9	7	9	3	3	2
6	6	—	1	—	1	6	2	4	—	—	—	—	1	1	—	—	—	—	—
966	526	440	8	52	60	966	877	75	12	1	1	—	60	49	7	4	—	—	—
88	33	55	6	—	6	88	87	1	—	—	—	—	6	6	—	—	—	—	—
670	264	406	8	25	33	670	622	37	10	—	1	—	33	22	8	1	—	—	—
29	10	19	1	—	1	29	24	4	1	—	—	—	1	1	—	—	—	—	—
364	210	154	7	32	39	364	281	66	11	2	4	—	39	30	5	4	—	—	—
88	88	—	11	14	25	88	17	47	15	7	1	1	25	7	4	9	2	1	2
7	7	—	5	—	5	7	1	2	4	—	—	—	5	4	—	—	—	—	—
945	435	510	11	12	23	945	812	99	29	3	2	—	23	15	6	2	—	—	—
128	59	69	1	2	3	128	121	6	1	—	—	—	3	2	1	—	—	—	—
400	171	229	5	9	14	400	365	27	7	—	—	—	14	4	9	1	—	—	—
85	85	—	4	14	18	85	48	24	10	2	1	—	18	7	5	6	—	—	—
656	324	332	3	25	28	656	587	58	9	1	1	—	28	13	14	1	—	—	—
26	9	17	—	—	—	26	23	2	1	—	—	—	—	—	—	—	—	—	—
87	45	42	—	—	—	87	86	1	—	—	—	—	—	—	—	—	—	—	—
532	220	312	10	21	31	532	500	23	8	1	—	—	31	20	8	2	1	—	—
106	106	—	8	10	18	106	11	21	28	13	24	9	18	3	—	3	—	1	11
9	9	—	2	—	2	9	8	1	—	—	—	—	2	1	—	—	—	—	—
483	226	257	3	7	10	483	461	21	1	—	—	—	10	10	—	—	—	—	—
742	330	412	8	3	11	742	683	50	17	7	4	1	11	8	—	—	—	—	—
191	115	76	1	4	5	191	164	18	7	1	1	—	5	4	—	—	—	—	—
716	291	425	3	14	17	716	667	34	12	2	1	—	17	2	—	—	—	—	—
105	36	69	1	—	1	105	99	6	—	—	—	—	1	—	—	—	—	—	—
57	57	—	6	10	16	57	7	16	24	4	6	—	16	5	4	6	1	—	—
947	329	618	9	11	20	947	843	68	28	5	2	—	20	12	5	2	1	—	—
237	81	156	8	4	12	237	219	8	7	2	1	—	12	6	1	3	2	—	—

第八表 裁判所別 第一審 總事

Table with columns for court (裁判所), crime type (刑 法 犯), and case counts (受理件數, 未終局, 合計). Rows include various courts like 長野, 新潟, 東京, 京都, 大阪, 神戸, 奈良, 大津.

件ノ受理、終局、未終局件數及審理期間 (續)

Table showing case counts and trial periods. Columns include court (終局總件數), trial period (審理期間), and case status (計, 終局, 未終局). Rows list various courts and their corresponding data.

第八表 裁判所別 第一審 總事

Table with columns for court names (裁判所), crime types (刑犯, 特別刑犯, 合), and case counts (受理件數, 未終局, 終局). Rows include various regional courts like 和歌山, 德島, 高松, 高知, 大阪, 名古屋, 安曇野, 岐阜, 福井, 金澤, 富山.

件ノ受理、終局、未終局件數及審理期間 (續)

Table showing case counts and trial periods (審理期間) categorized by court (裁判所) and trial status (終局, 未終局). Includes sub-columns for trial duration (十五日以内, 一月以内, etc.) and total case counts.

第八表 裁判所別 第一審 總事

Table with columns for court (裁判所), crime type (刑法犯, 特別法犯, 合), and case status (受理件數, 終局, 未終局). Rows list various courts like 廣島, 山口, 岡山, 鳥取, 松江, 松山, 長崎.

件ノ受理、終局、未終局件數及審理期間 (續)

Table showing case counts and trial periods. Columns include '計' (Total), '審理期' (Trial Period) with sub-columns for months (一月, 二月, 三月, 六月), and '未終局' (Not Finalized) with sub-columns for days (十五日, 一月, 二月, 三月, 六月).

第八表 裁判所別 第一審 總事

Table with columns for court names (裁判所), crime types (刑法犯, 特別法犯), and counts (受理件數, 未終局, 合計). Rows list various courts like 佐賀, 福岡, 大分, 熊本, 鹿兒島, 宮崎, 那霸, and 地仙臺.

件ノ受理、終局、未終局件數及審理期間 (續)

Table showing case counts and processing periods. Columns include court names, case counts (終局總件數, 內, 未終局), and processing periods (終局, 十五日以內, 一月以內, etc.). Rows list various courts and a summary row at the bottom.

第八表 裁判所別 第一審 總事

Table with columns for court (裁判所), crime type (刑罰), and case status (受理件數, 未終局, 合計). Rows list various courts like 仙臺, 福島, 山形, 盛岡, 秋田, 青森, 函館, and 以上宮城控訴院管内.

件ノ受理、終局、未終局件數及審理期間 (續)

Table showing case counts and trial periods. Columns include '計' (Total), '審理期間' (Trial Period) with sub-columns for months (一月, 二月, 三月, 六月, 六月以上), and '未終局' (Not concluded) with sub-columns for days (十五日以内, 一月以内, 二月以内, 三月以内, 六月以内, 六月以上).

第八表 裁判所別 第一審 總事

裁判所	刑 法 犯						特 別 法 犯						合				
	受理件數			未 終 局			受理件數			未 終 局			受理件數				
	舊受	新受	計	審理中	未決	計	舊受	新受	計	審理中	未決	計	舊受	新受	計		
札幌 室蘭 小樽 管内	9	239	248	231	6	11	17	1	147	148	147	1	—	1	10	386	396
	7	89	96	91	1	4	5	4	69	73	64	7	2	9	11	158	169
	8	312	320	315	2	3	5	9	180	189	189	—	—	—	17	492	509
	6	206	212	202	4	6	10	5	119	124	124	—	—	—	11	325	336
旭川 旭川 管内	3	66	69	58	11	—	11	—	—	—	—	—	—	—	3	66	69
	70	678	748	641	62	45	107	25	412	437	408	23	6	29	95	1,090	1,185
	15	197	212	195	2	15	17	1	216	217	216	1	—	1	16	413	429
	26	272	298	264	9	25	34	3	153	156	156	—	—	—	29	425	454
釧路 釧路 管内	26	66	92	80	3	9	12	1	1	2	2	—	—	—	27	67	94
	22	219	241	226	4	11	15	11	141	152	144	6	2	8	33	369	393
	18	224	242	227	8	7	15	14	116	130	119	11	—	11	32	340	372
	14	185	199	183	6	10	16	6	173	179	175	4	—	4	20	358	378
樺太 樺太 管内	6	36	42	37	5	—	5	—	—	—	—	—	—	—	6	36	42
	8	254	262	248	9	5	14	4	154	158	157	1	—	1	12	408	420
	6	140	146	142	—	4	4	3	123	126	121	5	—	5	9	263	272
	—	—	—	—	—	—	—	—	—	—	—	—	—	—	—	—	—
以上函館 控訴院管内	444	5,317	5,761	5,260	187	314	501	125	3,767	3,892	3,762	115	15	130	569	9,084	9,653
總 計	5,928	60,656	66,584	60,604	2,127	3,853	5,980	1,265	49,837	51,102	49,557	1,249	296	1,545	7,193	110,493	117,686

備 考 前年ノ未終局件數ト本年ノ舊受件數ト符合セサルハ前年度ノ報告ニ誤謬アリシニ因ル以下同之略式事件ハ豫告ニ
ミテ計上ス

件ノ受理、終局、未終局件數及審理期間 (續)

終局總 件數	計						審 理 期 間													
	內			未 終 局			終 局						未 終 局							
	通常 第一審	略式	計	審理中	未決	計	總件數	十五日 以內	一月 以內	二月 以內	三月 以內	六月 以內	六月 以上	總件數	十五日 以內	一月 以內	二月 以內	三月 以內	六月 以內	六月 以上
378	166	212	7	11	18	378	356	18	4	—	—	—	18	15	3	—	—	—	—	—
155	79	76	8	6	14	155	113	40	2	—	—	—	14	14	—	—	—	—	—	—
504	239	265	2	3	5	504	485	19	—	—	—	—	5	3	1	1	—	—	—	—
326	157	169	4	6	10	326	263	41	19	2	1	—	10	5	2	1	1	1	—	—
58	58	—	11	—	11	58	2	27	25	2	2	—	11	6	3	1	—	—	1	—
1,049	449	600	85	51	136	1,049	353	389	251	14	42	—	136	90	34	10	—	—	2	—
411	181	230	3	15	18	411	315	79	15	1	1	—	18	10	5	3	—	—	—	—
420	182	238	9	25	34	420	319	87	11	2	1	—	34	12	13	5	—	—	3	1
82	82	—	3	9	12	82	32	33	11	1	2	3	12	5	2	4	—	—	1	—
370	155	215	10	13	23	370	331	26	11	2	—	—	23	13	3	7	—	—	—	—
346	167	179	19	7	26	346	205	84	33	9	15	—	26	16	2	4	1	2	1	—
358	119	239	10	10	20	358	320	25	10	2	1	—	20	8	9	2	1	—	—	—
610	231	379	13	31	44	610	488	98	21	2	1	—	44	24	11	7	1	1	—	—
37	37	—	5	—	5	37	14	14	7	2	—	—	5	5	—	—	—	—	—	—
405	183	222	10	5	15	405	321	56	25	2	1	—	15	10	4	1	—	—	—	—
263	113	150	5	4	9	263	155	76	31	1	—	—	9	1	1	2	—	—	—	5
9,022	4,104	4,918	302	329	631	9,022	6,639	1,676	547	82	72	6	631	389	141	74	5	13	9	—
110,161	53,328	56,833	3,376	4,149	7,525	110,161	86,925	14,754	6,043	1,384	847	208	7,525	4,323	1,538	980	280	251	153	—
48,620	48,620	—	2,087	4,123	6,210	48,620	31,304	10,570	4,686	1,164	702	194	6,210	3,192	1,457	933	245	246	137	—
2,867	2,867	—	142	9	151	2,867	1,196	1,014	486	105	56	10	151	64	26	22	22	3	14	—
997	997	—	63	—	63	997	377	397	148	34	39	2	63	40	13	5	3	1	1	—
844	844	—	44	17	61	844	399	257	133	39	14	2	61	25	21	13	—	1	1	—
56,833	—	56,833	1,040	0	1,040	56,833	53,649	2,516	590	42	36	—	1,040	1,002	21	7	10	—	—	—

對スル異議及ヒ命令ニ對スル正式裁判等ノ事件ト重複スルヲ避ケタルニヨリ確定命令又ハ消滅シタルモノ及ヒ未終局ノモノ、

第九表 裁判所別 第一審終

裁判所	總件數	受理別											
		檢事ノ請求				豫審決定				裁判所ノ決定其他			
		有罪	無罪	無罪 免訴	消滅 其他	有罪	無罪	無罪 免訴	消滅 其他	有罪	無罪	無罪 免訴	消滅 其他
山口	18	16	—	—	—	—	—	—	—	—	—	—	—
德萩	76	57	2	—	—	—	—	—	—	—	—	—	—
國關	113	85	2	—	—	—	—	—	—	—	—	—	—
岩下	295	246	5	2	1	—	—	—	—	—	—	—	—
岡山	138	15	—	—	115	7	1	—	—	—	—	—	—
地津岡	8	—	—	—	8	—	—	—	—	—	—	—	—
山支	746	609	15	—	—	—	—	—	—	—	—	—	—
山支	253	227	2	—	—	—	—	—	—	—	—	—	—
山支	44	32	2	—	—	—	—	—	—	—	—	—	—
山支	101	75	4	—	—	—	—	—	—	—	—	—	—
山支	8	8	—	—	—	—	—	—	—	—	—	—	—
山支	230	188	2	—	—	—	—	—	—	—	—	—	—
山支	7	4	—	—	—	—	—	—	—	—	—	—	—
鳥取	55	2	—	—	51	2	—	—	—	—	—	—	—
子支	7	—	—	—	7	—	—	—	—	—	—	—	—
子支	257	158	1	—	—	—	—	—	—	—	—	—	—
子支	114	94	5	—	—	—	—	—	—	—	—	—	—
子支	182	118	3	—	—	—	—	—	—	—	—	—	—
松江	76	6	—	—	66	2	2	—	—	—	—	—	—
地松今	196	155	2	—	—	—	—	—	—	—	—	—	—
江支	30	25	—	—	—	—	—	—	—	—	—	—	—
江支	108	78	1	—	—	—	—	—	—	—	—	—	—
江支	57	43	—	—	—	—	—	—	—	—	—	—	—
江支	62	48	1	—	—	—	—	—	—	—	—	—	—
江支	24	13	2	—	—	—	—	—	—	—	—	—	—
松江	103	11	1	—	84	7	—	—	—	—	—	—	—
地字和	4	—	—	—	3	1	—	—	—	—	—	—	—
地字和	308	242	4	—	—	—	—	—	—	—	—	—	—
地字和	197	134	3	—	—	—	—	—	—	—	—	—	—
地字和	171	126	2	—	—	—	—	—	—	—	—	—	—
地字和	129	74	1	—	—	—	—	—	—	—	—	—	—
地字和	235	167	5	—	—	—	—	—	—	—	—	—	—
以上廣島 控訴院管内	6,190	4,376	78	5	1	478	22	3	—	—	—	—	—
長崎	125	—	—	—	120	4	—	—	1	—	—	—	—
地佐世	5	—	—	—	5	—	—	—	—	—	—	—	—
地佐世	352	292	4	3	1	—	—	—	—	—	—	—	—
地佐世	14	10	1	—	—	—	—	—	—	—	—	—	—
地佐世	97	69	6	—	—	—	—	—	—	—	—	—	—
地佐世	115	97	—	—	—	—	—	—	—	—	—	—	—
地佐世	54	39	—	—	—	—	—	—	—	—	—	—	—
地佐世	39	27	—	—	—	—	—	—	—	—	—	—	—
地佐世	62	51	—	—	—	—	—	—	—	—	—	—	—
佐賀	55	2	—	—	47	6	—	—	—	—	—	—	—
地佐世	321	244	7	1	—	—	—	—	—	—	—	—	—
地佐世	16	10	—	—	—	—	—	—	—	—	—	—	—
地佐世	113	78	—	—	—	—	—	—	—	—	—	—	—
福岡	185	16	—	—	162	7	—	—	—	—	—	—	—
地久小	6	—	—	—	6	—	—	—	—	—	—	—	—
地久小	14	—	—	—	—	—	—	—	—	—	—	—	—
地久小	349	251	1	—	13	—	—	—	—	—	—	—	—
地久小	451	264	1	2	—	—	—	—	—	—	—	—	—
地久小	158	112	—	—	—	—	—	—	—	—	—	—	—
地久小	304	255	1	—	—	—	—	—	—	—	—	—	—
地久小	13	6	—	—	—	—	—	—	—	—	—	—	—

局總件數中刑法犯ノ受理別終局區分 (續)

終局區分												合計					
略式手續法第三條第六條ニ依ル通常裁判				略式命令式對照				違警罪即決ニ對照				略式手續		合計			
有罪	無罪	無罪 免訴	消滅 其他	有罪	無罪	無罪 免訴	消滅 其他	有罪	無罪	無罪 免訴	消滅 其他	有罪	消滅	有罪	無罪 免訴	消滅 其他	合計
—	—	—	—	—	—	—	—	—	—	—	—	—	—	2	—	—	18
1	—	—	—	—	—	—	—	—	—	—	—	16	—	—	—	—	74
1	—	—	—	—	—	—	—	—	—	—	—	24	—	—	—	—	111
5	—	—	—	—	—	—	—	—	—	—	—	34	—	—	—	—	287
—	—	—	—	—	—	—	—	—	—	—	—	—	—	—	—	—	130
—	—	—	—	—	—	—	—	—	—	—	—	—	—	—	—	—	8
18	3	—	—	—	—	—	—	—	—	—	—	94	—	—	—	—	728
1	2	—	—	—	—	—	—	—	—	—	—	20	—	—	—	—	249
1	—	—	—	—	—	—	—	—	—	—	—	9	—	—	—	—	42
—	—	—	—	—	—	—	—	—	—	—	—	21	—	—	—	—	97
—	—	—	—	—	—	—	—	—	—	—	—	—	—	—	—	—	8
4	—	—	—	—	—	—	—	—	—	—	—	34	—	—	—	—	225
—	—	—	—	—	—	—	—	—	—	—	—	3	—	—	—	—	7
—	—	—	—	—	—	—	—	—	—	—	—	—	—	—	—	—	53
—	—	—	—	—	—	—	—	—	—	—	—	—	—	—	—	—	7
1	—	—	—	—	—	—	—	—	—	—	—	96	—	—	—	—	256
—	—	—	—	—	—	—	—	—	—	—	—	15	—	—	—	—	109
4	—	—	—	—	—	—	—	—	—	—	—	54	—	—	—	—	179
—	—	—	—	—	—	—	—	—	—	—	—	—	—	—	—	—	72
5	—	—	—	—	—	—	—	—	—	—	—	30	—	—	—	—	194
—	—	—	—	—	—	—	—	—	—	—	—	5	—	—	—	—	30
2	—	—	—	—	—	—	—	—	—	—	—	27	—	—	—	—	107
4	—	—	—	—	—	—	—	—	—	—	—	8	—	—	—	—	57
2	—	—	—	—	—	—	—	—	—	—	—	10	—	—	—	—	61
4	—	—	—	—	—	—	—	—	—	—	—	8	—	—	—	—	22
2	—	—	—	—	—	—	—	—	—	—	—	—	—	—	—	—	95
1	—	—	—	—	—	—	—	—	—	—	—	—	—	—	—	—	3
—	—	—	—	—	—	—	—	—	—	—	—	—	—	—	—	—	1
4	—	—	—	—	—	—	—	—	—	—	—	54	—	—	—	—	304
8	—	—	—	—	—	—	—	—	—	—	—	50	—	—	—	—	194
4	—	—	—	—	—	—	—	—	—	—	—	37	—	—	—	—	168
2	—	—	—	—	—	—	—	—	—	—	—	51	—	—	—	—	128
3	—	—	—	—	—	—	—	—	—	—	—	57	—	—	—	—	230
90	7	—	—	—	—	—	—	—	—	—	—	1,087	—	—	—	—	6,073
—	—	—	—	—	—	—	—	—	—	—	—	—	—	—	—	—	121
—	—	—	—	—	—	—	—	—	—	—	—	—	—	—	—	—	5
4	—	—	—	—	—	—	—	—	—	—	—	47	—	—	—	—	343
—	—	—	—	—	—	—	—	—	—	—	—	3	—	—	—	—	13
1	—	—	—	—	—	—	—	—	—	—	—	19	—	—	—	—	91
4	—	—	—	—	—	—	—	—	—	—	—	11	—	—	—	—	113
1	—	—	—	—	—	—	—	—	—	—	—	12	—	—	—	—	53
3	—	—	—	—	—	—	—	—	—	—	—	9	—	—	—	—	39

第一〇表 裁判所別、第一審終

裁判所	總件數	受理別											
		檢事ノ請求				豫審決定				裁判所ノ決定其他			
		有罪	無罪	管轄、 不受理	消滅 其他	有罪	無罪	管轄、 不受理	消滅 其他	有罪	無罪	管轄、 不受理	消滅 其他
盛岡	54 61	11 4	—	—	—	—	—	—	—	—	—	—	—
盛岡	13	—	—	—	12	1	—	—	—	—	—	—	—
	440	21	—	—	—	—	—	—	—	—	—	—	—
	8	—	—	—	—	—	—	—	—	—	—	—	—
	77	7	—	—	—	—	—	—	—	—	—	—	—
19	—	—	—	—	—	—	—	—	—	—	—	—	
809	28	1	—	—	—	—	—	—	—	—	—	—	
秋田	13	—	—	—	12	1	—	—	—	—	—	—	—
	328	50	2	—	—	—	—	—	—	—	—	—	—
	41	14	—	—	—	—	—	—	—	—	—	—	—
	173	14	—	—	—	—	—	—	—	—	—	—	—
	290	35	1	—	—	—	—	—	—	—	—	—	—
413	19	—	—	—	—	—	—	—	—	—	—	—	
203	32	1	—	—	—	—	—	—	—	—	—	—	
青森	4	—	—	—	3	—	—	—	1	—	—	—	—
	510	23	—	—	—	—	—	—	—	—	—	—	—
	46	6	—	—	—	—	—	—	—	—	—	—	—
	377	20	1	—	1	—	—	—	—	—	—	—	—
32	5	—	—	—	—	—	—	—	—	—	—	—	
301	6	1	—	—	—	—	—	—	—	—	—	—	
以上宮城 控訴院管内	7,162	567	17	1	1	66	4	—	1	1	—	—	—
函館	3	—	—	—	3	—	—	—	—	—	—	—	—
	539	14	1	—	—	—	—	—	—	—	—	—	—
	230	7	1	—	—	—	—	—	—	—	—	—	—
36	1	—	—	—	—	—	—	—	—	—	—	—	
札幌	28	—	—	—	27	1	—	—	—	—	—	—	—
	624	60	—	—	—	—	—	—	—	—	—	—	—
	147	16	—	—	—	—	—	—	—	—	—	—	—
	64	5	—	—	—	—	—	—	—	—	—	—	—
	189	18	—	—	—	—	—	—	—	—	—	—	—
124	16	—	—	—	—	—	—	—	—	—	—	—	
旭川	—	—	—	—	—	—	—	—	—	—	—	—	—
	408	22	—	—	—	—	—	—	—	—	—	—	—
	216	15	—	—	—	—	—	—	—	—	—	—	—
156	16	1	—	—	—	—	—	—	—	—	—	—	
釧路	2	—	—	—	2	—	—	—	—	—	—	—	—
	144	3	—	—	—	—	—	—	—	—	—	—	—
	119	15	—	—	—	—	—	—	—	—	—	—	—
	175	12	—	—	—	—	—	—	—	—	—	—	—
280	17	—	—	—	—	—	—	—	—	—	—	—	
樺太	—	—	—	—	—	—	—	—	—	—	—	—	—
	157	5	1	—	—	—	—	—	—	—	—	—	—
121	12	1	—	—	—	—	—	—	—	—	—	—	
以上函館 控訴院管内	3,762	254	5	—	32	1	—	—	—	—	—	—	—
總計	49,557	5,678	131	12	7	485	21	1	1	1	—	—	—

局總件數中特別法犯ノ受理別終局區分 (續)

略式手續 六條ニ依ル	略式 命令 式	略式 命令 式 對 裁 判	違警罪即決ニ對 スル正式裁判				略式手續		合計				
			有罪	無罪	管轄、 不受理	消滅 其他	有罪	消滅	有罪	無罪	管轄、 不受理	消滅 其他	
			有罪	無罪	管轄、 不受理	消滅 其他	有罪	消滅	有罪	無罪	管轄、 不受理	消滅 其他	
3	1	—	1	—	—	—	—	34	—	50	3	—	1
2	2	—	2	—	—	—	—	50	—	59	2	—	—
—	—	—	—	—	—	—	—	—	—	12	1	—	—
—	1	—	—	—	—	—	—	385	—	439	1	—	—
24	—	—	6	—	—	—	—	8	—	77	—	—	—
—	—	—	—	—	—	—	—	58	—	19	—	—	—
12	—	—	1	—	—	—	—	18	—	800	9	—	—
—	6	—	11	1	—	—	—	723	—	—	—	—	—
—	—	—	—	—	—	—	—	—	—	12	1	—	—
—	—	—	—	—	—	—	—	238	—	319	9	—	—
12	5	—	4	—	—	—	—	37	—	41	—	—	—
3	—	—	1	—	—	—	—	133	—	173	—	—	—
19	—	—	6	—	—	—	—	237	—	288	2	—	—
10	—	—	5	—	—	—	—	376	—	412	1	—	—
8	—	—	8	1	—	—	—	157	—	201	2	—	—
9	1	—	3	—	—	—	—	—	—	4	—	—	—
—	—	—	—	—	—	—	—	—	—	—	—	—	—
19	1	—	6	—	—	—	—	459	—	508	2	—	—
1	—	—	—	—	—	—	—	39	—	46	—	—	—
19	3	—	11	2	—	—	—	318	—	369	7	—	1
—	—	—	—	—	—	—	—	27	—	32	—	—	—
1	1	—	1	—	—	—	—	289	—	298	3	—	—
294	30	—	104	6	—	—	—	5,997	—	7,082	76	1	3
—	—	—	—	—	—	—	—	—	—	3	—	—	—
21	—	—	7	—	—	—	—	464	—	535	4	—	—
11	1	—	3	—	—	—	—	207	—	238	2	—	—
2	—	—	—	—	—	—	—	33	—	36	—	—	—
—	—	—	—	—	—	—	—	—	—	27	1	—	—
—	—	—	—	—	—	—	—	—	—	—	—	—	—
34	2	—	10	—	—	—	—	514	—	620	4	—	—
2	1	—	3	—	—	—	—	123	—	146	1	—	—
1	—	—	1	—	—	—	—	50	—	64	—	—	—
2	—	—	—	—	—	—	—	156	—	188	1	—	—
3	—	—	—	—	—	—	—	103	—	124	—	—	—
—	—	—	—	—	—	—	—	—	—	—	—	—	—
41	5	—	1	—	—	—	—	329	—	402	6	—	—
16	—	—	4	—	—	—	—	180	—	216	—	—	—
3	1	—	1	1	—	—	—	130	—	153	3	—	—
—	—	—	—	—	—	—	—	—	—	—	—	—	—
—	—	—	—	—	—	—	—	—	—	2	—	—	—
4	—	—	2	—	—	—	—	132	—	142	2	—	—
2	—	—	3	—	—	—	—	98	—	119	—	—	—
2	—	—	3	1	—	—	—	155	—	173	2	—	—
10	4	—	1	—	—	—	—	241	—	274	5	—	1
—	—	—	—	—	—	—	—	—	—	—	—	—	—
6	—	—	5	—	—	—	—	140	—	156	1	—	—
6	—	—	2	—	—	—	—	100	—	120	1	—	—
166	14	—	46	2	—	—	—	3,155	—	3,728	33	—	1
1,586	189	11	1	577	32	—	—	39,973	9	48,915	577	25	40

第一一表 裁判所別 通常第一審

Table with columns for court (裁判所), total cases (總件數), defendant gender (被告人), and sentencing outcomes (終) including death, life, and various terms of imprisonment.

事件中刑法犯終局被告人ノ科刑其他ノ區分 (略式命令ハ本表ニ合算セズ第一二表參照)

Table showing the classification of sentencing outcomes for criminal cases, including categories like '無罪' (innocent), '禁錮' (imprisonment), '罰金' (fine), and '拘留' (detention).

第一一表 裁判所別 通常第一審

Table with columns for court (裁判所), total cases (總件數), gender (男/女), and sentencing outcomes (死刑, 無期, 十五年以上, etc.). Rows list various regional courts like 東京, 大阪, 神戶, etc.

事件中刑法犯終局被告人ノ科刑其他ノ區分 (續)

Table showing sentencing details for defendants, including terms like 禁錮 (imprisonment), 罰金 (fine), 拘留 (detention), and 科料 (costs), along with counts for various categories.

第一一表 裁判所別 通常第一審

Table with columns for court (裁判所), total cases (總件數), defendant gender (被告人員: 男, 女, 計), and sentencing outcomes (有終: 死刑, 無期, 十五年以上, 十年以上, 五年以上, 三年以上, 一年以上, 六月以上). Rows include various regional courts like 高知, 名古屋, 安濃津, 岐阜, 福井, 金澤, 富山, 廣島, and 山口.

事件中刑法規終局被告人ノ科刑其他ノ區分 (續)

Table showing the classification of defendants by sentencing method (罰金, 拘留, 科料, 合計) and other outcomes (無罪, 免訴, 管轄違, 公訴不受理, 消滅). Columns include sentencing method, number of defendants, and counts for various outcomes. Rows are organized by court (局) and region (區).

第一一表 裁判所別 通常第一審

Table with columns for court (裁判所), total cases (總件數), defendant gender (被告人員: 男, 女, 計), and sentence types (終: 死刑, 無期, 十五年以上, 十年以上, 五年以上, 三年以上, 一年以上, 六月以上). Rows list various courts like 大分, 熊本, 鹿兒島, 宮崎, 那霸, 仙臺, 福島, 山形, 盛岡.

事件中刑法犯終局被告人ノ科刑其他ノ區分 (續)

Table showing the classification of final sentences for criminal cases. Columns include sentence type (終局), punishment type (科刑), and other categories (其他). Rows list various courts and their corresponding counts for different sentence types like 三月以上, 三月未満, 二年, etc.

第一一表 裁判所別 通常第一審

Table with columns for court (裁判所), total cases (総件数), defendant gender (被告人員: 男, 女, 計), and sentencing outcomes (終: 死刑, 無期, 十五年以上, etc.). Includes a sub-table for '附 表' (Appendix) and a '備考' (Notes) section at the bottom.

事件中刑法犯終局被告人ノ科刑其他ノ區分 (續)

Table showing the classification of defendants by sentencing outcome (罰金, 拘留, 科料, etc.) and other factors like '無罪' (innocent) or '心神喪失者' (mentally incapacitated). Columns include '局' (court) and '分' (classification).

備考 外國ニ於ケル犯罪... 禁錮ハ二年ヲ超ユルモノナキニヨリ其區畫ヲ設ケス