

2.8

第九册 餘姚縣

浙江經濟調查



張人傑題



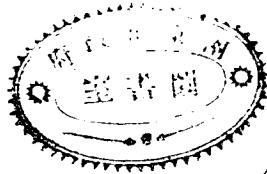
本所啓事一

本所自舉辦浙江全省經濟調查統計以來荷蒙各地黨部政府機關農工商會各學術團體各工廠各商店暨關心浙省經濟問題諸君之熱忱贊助始克進行順利感激奚似謹此用申謝悃

本所啓事二

本所自刊行浙江經濟調查各刊以來辱承國內外人士寵譽頻加紛函訂閱茲爲優待讀者起見凡合購十冊以上者照價八折二十冊以上者七折三十冊以上者六折五十冊以上者對折郵票通用如係正式團體機關蓋章具函索閱請附寄費郵票二分本所即照寄准以一冊爲限

550.6
7026



2.8

浙江餘姚縣經濟調查

宣傳部圖書室	
書 碼.....	
登記號	0241 ⁰¹

建設委員會調查
浙江餘姚縣經濟調查

10428

南京市政府圖書室

登記號數 767

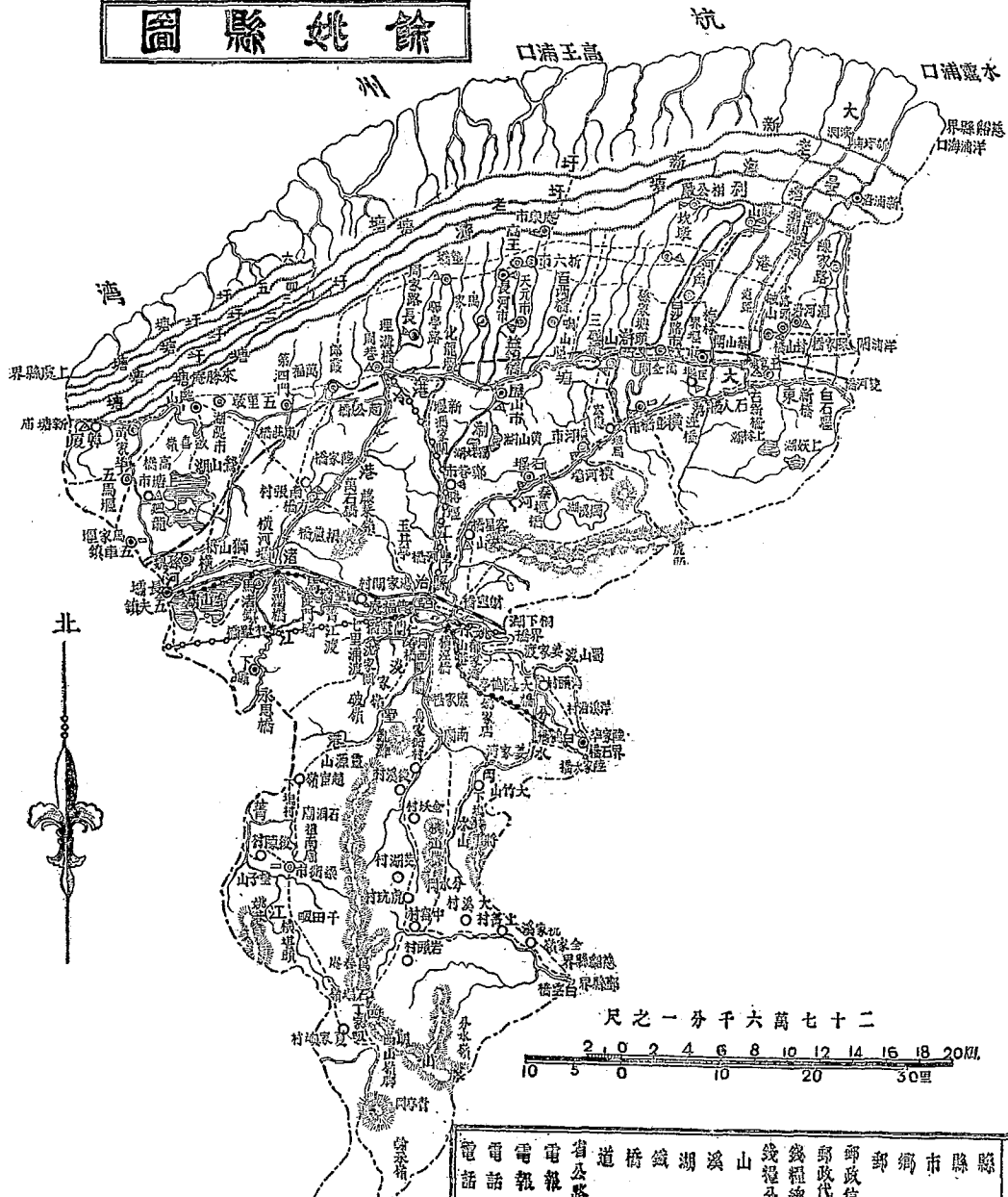
書碼 360.9222
1502

目 次

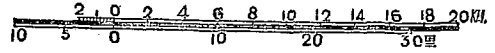


1. 概 說
2. 一 般 統 計
3. 商 業 統 計
4. 商 人 組 織
5. 工 業 調 查
6. 交 通 調 查
7. 金 融 調 查
8. 財 政 調 查

餘姚縣圖



七十二萬六千分之一尺



縣界	市鎮	鄉局	郵政信櫃	郵政代辦所	錢糧總櫃	錢糧分櫃	山版	溪江	湖泊	橋路	省道	省及縣路	電報局	電話局	電報線
——	○	□	△	△	△	△	△	△	△	△	△	△	△	△	△

圖例

概

説



概 說

餘姚爲虞舜支庶所封之地，舜姚姓，故曰餘姚。夏，商，周，皆屬揚州。漢置餘姚縣，屬會稽郡。隋省入句章縣。唐復置餘姚縣。元升餘姚爲州，屬紹興路。明復爲縣，屬紹興府。清仍明制。民國廢府，縣仍之。

疆域東至慈谿，以桐下湖爲界。西至上虞，以小清湖爲界。南至奉化，以北溪橋爲界。北臨杭州灣，東南至鄞縣以分水嶺爲界。東西南部橫寬九十里，北部橫寬一百四十里，南北長一百九十六里。縣治跨姚江兩岸，分南北二城。西北距省城三百一十里。初轄自治區域凡四十四區，十九年區公所成立，併爲七區，轄一百九十一鄉鎮。第一區公所設城隍，第二區公所設梨弄，第三區公所設馬渚，第四區公所設臨山，第五區公所設周巷，第六區公所設彭橋，第七區公所設許山。

地勢南北高，而中央低。自縣城迤北而至海濱，迤南而至四明山脈，均作傾斜形。南境因崇山環繞，地勢尤高於北部。山脈以稔園山，龍泉山，大黃山，竹山，白山爲縣之鎮山。分東，西，東北，西北，四支，蜿蜒北境，成邱陵起伏狀。南境以四明山爲主脈，崇巒疊嶂，高峻幽險，而雷岩，大雷峯，白水泉諸處，瀑水懸空，水力甚大，工業頗可利用。河流以姚江爲經，源出上虞之太平山，橫貫縣境，右納菁江，左納西橫河東橫河制河諸水，流入慈谿。全縣經流中貫，支流四達，四境均饒灌溉之利。

土地面積四千四百七十三方里，平原佔百分之六十八強，山區佔百分之二十八強，水區佔百分之二強；共計熟地三千三百九十一方里，佔全面積百分之七十五以上；荒地一千零八十二方里，佔全面積百分之二十四以上。農田面積凡八十九萬六千四百三十七畝，平原佔百分之六十八強，山丘佔百分之三十一強，湖蕩則不及百分之一。

全縣戶口凡一十三萬八千四百一十一戶，六十四萬零五百六十一口，男佔百分之五十五

強，女佔百分之四十五弱。農業佔百分之七十弱，商業佔百分之八，工業佔百分之十二，自由職業約佔百分之二，其他學齡兒童及失業者約佔百分之八。平均每人所佔地畝約三畝有奇，每方里人口密度，凡一百四十三人。

全縣農民凡四十四萬五千六百八十人，內自耕農佔百分之三十四強，半自耕農佔百分之五十弱，佃農佔百分之十弱，僱農佔百分之六強。每農戶所佔耕地，最少自五畝起，最多至五十畝止，普通少不下五畝，多不過二十畝。

氣候溫和，溫度最高華氏表九十五度，最低二十六度。地臨海濱，風災頗大，每年秋季，農作物往往受害，霜害較輕於風，惟雨水四時調勻，水旱之災較少。

全縣物產，東西兩鄉地多平原，產物以棉花，稻麥為大宗。南鄉多山，以木柴，竹筴為大宗。北鄉濱海，以食鹽，魚介為大宗。

農產物有禾穀，荳，茶桑，林產，果實，蔬菜，畜產，水產，絲繭，藥材，油，棉花十二類。全年產值凡二千五百餘萬元。工藝品有草帽，花蓆，溪屏紙，罐頭食品等，全年產值凡五百四十餘萬元。礦產品因地濱海隅，以食鹽為大宗，年產五百餘萬元，其餘銅錫諸礦，蘊藏亦富，惜未開採耳。

產米農田，凡六十一萬零八百九十四畝；豐年可出米糧一百二十二萬零五百六十六石，平年可出八十五萬四千三百九十六石，全縣每年需米量為一百六十三萬五千九百九十三石。然全縣所產之糧，僅供民間半年以上之食。平年缺半數，豐年缺四分之一，其不足之民食，尚待外來糧食源源接濟。

民情渾厚樸茂，敦尚行實，務本重農，好學篤志，窮鄉僻戶，以不使其子弟受教育為恥，自農工商賈，鮮有不知文字者。俗多商賈，而無奢侈華麗之習。崇信義，重迷信，禮拜廟會之習甚盛。迎娶以墮民婦為女侍，多者列侍成群。（宋南遷，將卒背叛，渠魁就戮，餘黨焦光環等貶為墮民，散處浙東，其類有二，一曰丐戶，二曰郎戶，遇真家吉凶，男女皆來供役，衣服居處之制特異。）喪禮以七七為期，七七為度，親友率以五七公弔，歲時宴賀如常儀，言語通用方言，與外路客人交接，普通話尚可通行。

農民佃種田畝，盡納稅之義務，享永佃之權利，每年義務已盡，雖業主不能奪其權利，

善轉移種植之權屬於佃戶，而業主無預也。農民對於此種習慣，最富團結力。僱用臨時或常年工匠，均無契約，臨時工資多較常年為貴。商賈交易，自現有欠，欠賬分三節收款，零星顧客，多在年終一次結清。店員去留亦於三節行之，店員待遇薪金最高四百八十元，最低八元。膳宿均由店主供給，館於每年例假兩月以外不另請假者，加給工資，例不分紅。

餘邑交通，東西便利，南北稍形阻塞。東通索波，水運有美益，南海，兩汽船公司定期汽船，每日由姚江往返開行一次。陸運有滬杭甬路曹甬段，每日由餘姚站開行上下車各六次。馬渚站，五夫站，每日開行上下車各三次。西通上虞，亦有汽船，近雖以船隻被禁停業，然大好運河之航綫仍在，其恢復亦易事。運輸方面，陸運有寧紹轉運公司，利用鐵道以運貨。水運復有寧餘航業公司，備具航船六艘，專負水上運輸之責。故東西交通，水陸均甚便利；至於南北交通，則僅有雲塘汽船一艘，駛行於餘姚北門及低塘之間，每日上下開行各二次。

郵政局，電報局，電話公司，長途電話局，民信局等交通機關，設備均尚齊全，消息亦甚靈通，其詳另見交通調查。

全縣工業，方在萌芽，稍具規模者，有罐頭，碾米，電氣，花蓆，草帽，棉織，帆船，製鹽諸業。或藉機械，或賴人工，各業簡況，撮述如次。

罐頭工業有如生，勝筭，利民，唯一，南陽五廠。工廠均設城區，全業資本凡一十三萬三千元，專製油燜及清汁鮮筍，大頭菜，筍脯，乾菜各種食品。職工七百餘人，十八年營業凡三十二萬六千餘元。碾米工業有葉和興，瑞利，順記三廠，分設於城區，馬渚，周巷。全業資本凡二萬三千六百元，職工四十人，每年碾米十餘萬石，十八年營業凡四萬餘元。電氣工業有餘耀，正大，瑞利三公司，分設於城區，周巷，馬渚，全業資本凡五萬七千三百元，職工三十八人，供用電燈一千七百餘盞，全年營業凡四萬元左右。

花蓆工業有明華，新成二廠。工廠均設城區，全業資本凡二萬一千五百元。職工二百四十四人，專出各色大小花蓆，全年產值凡六萬餘元。草帽工業計有編帽女工七萬二千二百九十八人，每年可出金絲草帽一百二十萬頂，玻璃草帽，蘆草帽各四萬頂。全年產值凡五百零八萬元。棉織工業一家，廠設城區，資本二千元，職工十六人。專織毛巾，手帕，浴衣，枕套

，拖鞋各種出品。該廠二十年始告成立，故營業無從統計。

軋棉工業有省立棉業改良場附設之軋棉打包工廠一所，原設周巷，資本凡三萬餘元，職工凡二十餘人。此年有軋花行五十三家，職工三百餘人，全年可共出棉三十餘萬担，總值凡五百八十五萬元。

鹽業有鹽民四萬餘人，專以煎晒食鹽為業，全年產量可及三百餘萬担，約值千萬元。惟近年產量頗見遜色，最近調查祇產百餘萬担，值五百餘萬元云。

全縣商店凡一千五百八十八家，計分五十三業，共有店員八千五百五十七人，資本總額凡二百五十四萬二百零五元，其運用方式，約以百分之三十為固定資本，百分之七十為流動資本，全年營業總數，凡一千六百七十一萬二千零一十四元，內計費去營業費一百零五萬四千九百三十八元，營業損失二十一萬七千七百二十三元，納稅一十八萬三千二百八十二元，每年營業結果，可獲淨餘四十五萬四千七百七十一元。

進出貿易，進口貨以米，帽草蓆草，冰鮮魚，鹹魚鯊，南貨，布疋，綢緞，紙張，木材，煤油，京廣雜貨等為大宗。出口貨以棉花，草帽，鹽，牲畜，麥冬，鱸頭草蓆等為大宗。進口貨總值，凡一千五百一十二萬四千三百七十元。出口貨總值，凡一千五百四十八萬四千元。全年貿易總額，達三千萬元之譜，每年出超，凡三十五萬九千六百餘元云。

商人團體，縣城設有縣商會，最近始改組完成。各業有同業公會之組織者，計有錢業，棉業，銅業，捲烟業，緞布業鮮菓業，酒業，中藥業，油燭業，醬業，典當業，米業，南貨業，粉業，油業，茶食業，麥冬業等一十七業。同時即屬商會之團體會員。各業商人富於合作精神，故商業糾紛甚少，勞資糾紛，則因無大規模之工廠公司，又無工人團體之組織，亦少發現，即或有之，亦可由同業公會出任調停斡事，不致擴大。

全縣商業，素稱發達，自輪船鐵道交通以後，不但運輸便利，而且貨價低廉。中以草帽業興起，益趨繁盛。惟十六，十七，十八三年，迭因天災歉收，各業頗受影響，均無厚利可圖，然亦無虧折甚鉅者，即有盈餘，亦殊微末。

金融機關計有銀行銀公司各一家，錢莊二十三家，典當十一家，郵政儲金匯業分局一所。同營存款，放款，匯兌，抵押借貸各項業務。並與杭，紹，申，甬，蘇，溫各埠行莊，互

通往來。故金融情形，尙形流暢。該縣能吸收大批現金者，爲棉花，食鹽，草帽，草蓆，各種特產。金融市場之流暢與否，亦視各項產品出產之豐歉，銷路之暢滯以爲斷。

銀行爲中國銀行之分行，其資本因與總行混合，不能確計，每年營業約計二三百萬元。公司爲正華銀公司，乃係草帽同業所組織，資本二萬元，因其成立不久，營業尙無統計，若遇草帽銷路流暢，營業定亦不劣。

錢莊爲馬明記，吉元，升大，義大，資豐，源大，成祥，久大，全元，升元，合元，原成，裕盛，信大，恆和，原亨，衡濟，元祥，會源，信裕，豫成，同益，厚祥等二十三家，分佈城鄉，全業資本共計二十一萬四千七百元，全年營業總額約計五百萬元。

典當計爲謙泰，成恆泰，泰和，匯源，世德，元泰，益元，匯和，阜康，吉安，福盛等十一家，分佈城鄉，全業資本共計三十三萬九千元，全年營業總額約計一百五十萬元。

郵政儲金匯業分局，因創辦不久，成績未著，現存儲款亦不多。

民間之信用借貸，抵押借貸，普遍通行，利率常在一分與二分之間。通用貨幣，則銀幣紙幣輔幣各種均全，此外尙有性質特殊有名無幣之「兩洋」一種，蓋即甯波通行之過贖洋是也。

縣有財政，自以田賦雜稅附加稅雜捐各項收入爲來源，餘邑原有賦額，計一十三萬九千一百二十元，造冊賦額與原有賦額數目相同。而十八年實徵數，凡一十一萬一千五百七十六元。核之額徵，已達八成以上。

徵收費限度爲百分之八，十八年實徵數凡一萬零二十五元，全部留縣用作徵收公費，尙感不敷。

附加稅項下，計有建設特捐，建設附捐，教育附捐，地方縣稅，自治附捐，治蟲經費，徵收經費，農民銀行股金，整理土地事業費等九項。全年應徵總額，計二十四萬七千六百九十三元，十八年實徵數凡二十一萬四千二百二十五元，核之額徵，亦達八成以上。

雜稅項下，計有當稅，牙行帖稅，商行帖稅，契稅契紙費，屠宰稅五項。十八年度計實徵當稅凡一千零五十元，實徵牙行帖稅凡六千三百八十五元，實徵商行帖稅凡二百五十二元，實徵契稅契紙費凡二萬六千九百二十九元，實徵屠宰稅凡一萬零四百元，合計五項雜稅收入，共爲四萬五千零一十六元。

雜捐項下，計有店屋捐，住屋捐，警捐，墾墾捐，旅舖捐，茶碗捐，置產捐，筵席捐，廣告捐等九項。十八年度合計九項雜捐收入，共爲三萬一千三百三十六元。

總計十八年度田賦雜稅附加稅雜捐各項收入，計共四十萬二千一百五十五元，內除田賦雜稅建設特捐建設附捐各項應解省款，凡二十二萬七千七百五十七元，留縣辦理地方事業稅款，尙有一十七萬四千二百九十八元。解款項下，除去坐支該縣行政經費四萬八千元，實解省款，亦尙有一十七萬九千七百五十七元。

公有款產，計有公款現金四萬四千八百元，存儲於該縣中國銀行及各錢莊，每年收息二千二百零四元。公產廟地八十三畝，價值三千餘元，每年收息四百九十元。

縣有教育經費，計有小學基金四千一百九十元，學田及山四百七十餘畝，按年可收租息，外合縣稅附稅特捐等，共計十八年度收入，凡四萬七千六百一十三元。收付相抵，尙有結存。補助各區學校經費，爲數尤多。

徵收機關，計有浙江餘上慈印花稅分局，與浙江第五區菸酒稽徵分局餘姚稽徵所。十八年度實徵印花稅款，凡四萬八千元。實徵菸酒稅款，凡三萬四千三百五十二元。外與縣府經徵各項稅款合計，姚人對於政府稅捐之負擔，全年數達四十七萬餘元以上。

餘姚地處浙東，土沃人稠，物產豐饒，交通便利，故工商繁興，金融活潑，稅捐供應之數額雖大，人民經濟之能力仍裕。洵屬浙江富庶之縣。此次調查前後兩次，均由沈一隆擔任，前次自十九年十一月二十八日起，至本年二月二十七日止，後次自本年三月二十八日起，至四月二十三日止，先後歷時凡三閱月有二十六日。

一
般
統
計

土 地

全 縣 土 地 面 積 表

項 別	總 數	平 原	山 區	水 區
方 里 數	4,473	3,070	1,296	107
百 分 比	100.00	68.63	28.97	2.40

全 縣 田 畝 總 數 表

項 別	總 數	平 原	山 丘	湖 蕩
地 畝 數	886,437	612,643	282,937	857
百 分 比	100.00	68.35	31.56	0.09

全 縣 荒 地 面 積 表

項 別	總 數	平 原	山 丘	湖 蕩
方 里 數	1,082	511	560	11
百 分 比	100.00	47.23	51.75	1.02

(南)

全縣熟地荒地比較表

項 別	總 數		平 原		山 丘		湖 澗	
	熟 地	荒 地	熟 地	荒 地	熟 地	荒 地	熟 地	荒 地
方 里 數	3,391	1,082	2,550	511	376	560	96	11
百 分 比	75.81	24.19	83.36	16.64	56.80	43.20	89.72	10.28

全縣土地地價表

項 別	旱 地	田 地	山 地	湖 澗
平 均 價 格	35元	100元	15元	15元
最 高 價 格	40	120	20	20
最 低 價 格	30	80	10	10

註：土地各表，係根據浙省民政廳土地調查，及該縣填送之土地調查表。

戶 口

全 縣 戶 數 人 口 表

項 別	全 縣 戶 數	全 縣 人 口 數	平 均 每 戶 人 口 數
戶 數 或 人 數	138,411	640,561	4.6

全 縣 男 女 人 數 比 較 表

項 別	總 人 口	男 子 數	女 子 數
人 口 數	640,561	355,399	285,162
百 分 比	100.00	55.48	44.52

全 縣 男 女 年 齡 分 配 表

歲 別	總 數	男 子 數	女 子 數
20歲以下	269,791	153,673	116,118
%	100.00	56.96	43.04
21歲—40歲	208,233	119,270	86,963
%	100.00	57.83	42.17
41歲以上	164,537	82,456	82,081
%	100.00	50.12	49.88

全 縣 人 口 密 度 表

項 別	每方里人口密度	全 縣 面 積	全縣人口數
方里或人數	143	4,473	640,561

全縣平均每人所佔地畝數表

項 別	每人平均所佔地	全縣面積畝數	全縣人口數
畝數或人數	3.77	2,415,378	640,561

註：人口各表，係根據浙省民政廳人口調查，及該縣政府填送之人口調查表。

農 工

全 縣 農 民 類 別 表

項 別	總 數	自 耕 農	半自耕農	佃 農	僱 農
人 數	445,880	152,680	220,000	43,000	30,000
百 分 比	100.00	34.26	49.36	9.65	6.73

全縣每農戶耕地最多最少比較表

項 別	自耕農所有耕地	半自耕農所有耕地	佃農所有耕地
最 多	40畝	50畝	20畝
最 少	5	5	5
普 通	10	20	15

農 工 工 資 表

項 別	常 時	忙 時
男 工	每日0.35元	每日0.50元
女 工	0.20	0.30
童 工	0.10	0.20

各業工人人數工資表

業 別	工 人 數				工 資			附 註
	總數	男工	女工	童工	平均	最大	最小	
罐頭食品業	740	177	563	...	118	240	36	工資以全年計算
機器碾米業	29	29	155	200	110	工資以全年計算
電 汽 業	14	14	102	144	60	工資以全年計算
花 蓆 業	228	10	208	2	150	240	60	工資以全年計算
草 帽 業	72,290	...	72,290	並無固定工資按件計算
棉 織 業	14	10	3	1	156	240	72	工資以全年計算
棉 業	14	...	14	並無固定工資按斤計算

物 產

全 縣 米 穀 收 穫 量 表

項 別	米田總畝數	全 年 收 穫 總 量			平 均 每 畝 收 穫 量		
		豐 年	平 年	差 量	豐 年	平 年	差 量
畝數或石數	610,894	1,220,566	854,396	366,170	1.99	1.39	0.60

全 縣 米 穀 盈 絀 表

項 別	全縣需米總量	全 縣 米 糧 盈 絀 數	
		豐 年 不 足 米 量	平 年 短 絀 米 量
石 數	1,635,993	415,427	781,597

民 國 十 八 年 米 穀 收 穫 量 表

項 別	民國十八年收穫米量	較 平 年 短 收 米 量	全 縣 不 足 米 量
石 數	508,569	345,827	1,127,424

全縣物產分類產值表

物產類別	全類總值	百分比
總產值	38,287,455元	100.00
禾穀類	10,532,978元	29.11
苧草類	1,100,000元	3.03
茶桑類	156,000元	0.43
林產類	748,000元	2.06
果實類	133,745元	0.37
蔬菜類	36,100元	0.10
畜產類	2,541,150元	7.00
水產類	15,744元	0.04
絲繭類	1,658,100元	4.57
藥材類	1,350,000元	3.72
油醬類	1,090,000元	3.00
特用類	5,850,000元	16.12
工藝類	5,482,186元	15.12
礦產類	5,563,452元	15.33

全縣物產一覽表

物產類別	物品名稱	全年產量	全年總值
禾穀類	稻	1,708,792石	8,543,960元
	麥	40,787石	163,148元
	小麥	81,574石	407,870元
	燕麥	100,000石	400,000元
	燕麥	200,000石	1,000,000元
	蜀黍	16,000石	48,000元
	玉蜀黍	20,000石	110,000元
	大豆	100,000石	700,000元
	小豆	10,000石	70,000元
	菜豆	15,000石	90,000元
荳類	荳	15,000石	90,000元

全縣物產一覽表 (續)

物產類別	物品名稱	全年產量	全年總值
萱茶類	帶茶	20,000石	130,000元
	桑葉	3,000担	150,000元
林產類	桑葉	3,000担	6,000元
	竹	500,000担	500,000元
	松板	10,000丈	40,000元
	柴筴	300,000担	200,000元
	筴	2,000担	8,000元
果實類	楊梅	100担	250元
	水蜜桃	5,000担	25,000元
	蜜桃	25,000担	50,000元
	西瓜	21,000担	42,000元
	菜瓜	4,000担	4,000元
	金瓜	3,000担	6,000元
	香芋	3,000担	4,500元
	芋	60担	150元
	菱藕	30担	45元
	藕	600担	1,800元
蔬菜類	白菜	36,000担	36,000元
	白茭	20担	100元
畜產類	黃牛	550頭	13,750元
	水牛	52,500頭	1,837,500元
	豬	13,500頭	108,000元
	羊	6,700頭	20,100元
	雞	396,000元
水產類	鴨	155,000元
	鵝	10,800元
	鱒魚	30担	1,200元
	鱖魚	67担	2,144元
	鱖魚	50担	1,800元
	鱖魚	40担	1,280元
	鱖魚

全縣物產一覽表 (一續)

物產類別	物品名稱	全年產量	全年總值
水產類	鱖魚	10担	320元
	鮑	50担	3,500元
	蟹	100担	4,000元
	蜆	30担	1,500元
絲綢類	絲	30,000担	1,650,000元
	綢	180担	8,100元
藥材類	麥冬	...	1,350,000元
油醬類	冬油	3,000担	90,000元
	醬油	...	1,000,000元
特用類 工藝類	棉花	450,000担	5,850,000元
	金絲草帽	1,200,000頂	4,800,000元
	玻璃草帽	40,000頂	180,000元
	蔴草帽	40,000頂	100,000元
	溪屏紙	1,440塊	4,752元
	草蓆	158,014條	63,259元
礦產類	罐頭食品	...	334,175元
	鹽	1,854,494担	5,563,452元

註：本表一部，係根據該縣填送之物產狀況調查表。

買 易

全縣進出口貿易差額表

項 別	全年貿易總額	進口貨總值	出口貨總值	出 超 額
總 元 數	30,808,370元	15,124,370元	15,484,000元	359,630元

全縣出口貨值表

物 品 名 稱	全 年 總 值	銷 路
總 數	15,484,000元	
麥 花	70,000元	鄰 縣
鹽 竹	5,200,000元	浙 省 各 縣
蜜 桃	3,000,000元	浙 省 金 嚴 衢 各 縣
牛 蓆	80,000元	浙 省 暨 江 西 安 徽 紹 興
冬 品	24,000元	甬 紹 滬 杭 各 縣
帽	370,000元	杭 嘉 湖 各 縣
頭 食	60,000元	浙 省 內 暨 滬 粵
草 麥	1,300,000元	浙 省 境 內
繅 草	300,000元	京 滬 粵 平 津
	5,080,000元	歐 美 南 洋

全 縣 進 口 貨 值 表

物 產 名 稱	全 年 總 值	來 源
總 數	16,124,370元	
煤 油	260,000元	滬 甬
冰 鮮 魚 鱉	1,500,000元	甬
布 疋 綢 緞	1,000,000元	滬 甬 杭 紹
南 貨 茶 食	1,800,000元	滬 甬
米	6,249,000元	紹 興
木 材 及 木 器	500,000元	甬 閩
五 金 煤 炭	50,000元	滬 甬
紙 張 書 籍	1,000,000元	滬 甬
京 廣 雜 貨	250,000元	滬 甬
藥 材	200,000元	滬 甬 杭
香 煙	50,000元	滬 甬
瓷 器	100,000元	江 西
草 帽 原 料	2,120,370元	歐 美 南 洋
草 蓆 原 料	45,000元	甬 台 滬

商業統計

商業統計說明

餘姚爲浙東大縣，當甯紹之衝衢。水陸交通，並稱便利。出產以草帽，棉花，爲大宗。地域分七區：除城區外，周巷（第五區）湖堤（第四區）均稱重鎮，次之爲彭橋（第六區）澗山（第七區）馬渚（第三區），而以梁弄（第二區）稱遜。其商業情形，分別說明如下：

商店家數及店員

姚邑因民力充裕，商業興盛，故分業亦較他處爲繁，總計凡五十有三。屬於飲食品門者，凡十五業；衣着品門者，凡八業；文化用品門者，凡四業；日用雜品門者，凡二十三業；建築用品門者，凡三業；金融典當不與焉。（後二者已歸入金融調查）全縣商店凡一千五百八十八家，而以糧食，南北貨，中藥，烟紙，油醬等業家數最夥，計共五百七十二家，實佔全縣商店總家數百分之三十六；其次如草織，棉花，洗染，綢布，洋貨各業，計共三百六十二家，佔商店總家數百分之二十三，其餘諸業，較爲零星，合計其家數，亦祇佔十之四耳。

商店分佈，經營日用必需品者，固無地茂有，如糧食，飲食，油醬，酒，肉，南北貨，烟，中藥，綢布，洋貨，烟紙，顏料，燭皂各業商店分佈各區，絕無集中特殊之現象。惟草織一業，獨盛於周巷，棉花著稱於澗山。而書籍文具，僅備於城區。此則關於產區之密邇，市場之需要，故與米糧食貨爲人生日常所不可缺者，又異其分佈耳。

姚邑商店，創設於近二十年間者最多，計凡一千三百三十二家。二十年以上之老舖，亦有二百五十二家。（尙有四家開辦年份不明）城區商店，歷史悠久者較爲衆多，開設逾百年者凡十家，五十年者二十七家，且大多爲糧食，油鹽，藥材，布疋等業。二十年以上者六十三家，近二十年新設者二百八十九家。其次各區商店之歷五十年者，已屬罕見。大約城區以外，發達較遲，惟進展之速，遂有突過城市者矣。

姚邑獨資商家，凡一千一百六十家，實佔全縣商店總家數百分之七十三，合資商店凡四

百二十八家，佔百分之二十七。各區之中，商業最盛者，合資商店亦因以較多。如城區，周巷，彭橋，薛山，各區均是。周巷（第五區）商業最盛，合資商店增至佔全區商店總家數百分之三十六，其較城區合資商店僅佔百分之二十六者爲尤甚。各業之中，則以綢布，草織，竹木等業，其合資商店最佔優勢。良以此數業，規模宏大，需資亦鉅，非個人能力所能任。其他各業合資店商，所在皆有，異日商業益趨發達，商店規模，亦不能以現狀自安，則合資商店之趨於日多，抑進而爲近代企業組織之公司，亦意中事也。

城邑商店，小規模者居多，往往祇一二店員以應門市。全縣共有店員凡八千五百五十七人，以第一區爲最多，凡二千三百九十七人，緣其商店家數最多也。其餘五，六，七諸區，店員亦均在千人以上。惟廣義之店員，固含服務商店之任何人而言，其中亦有学徒，凡一千六百零六人，以在一，六，五諸區爲最多，各有三四百人。每家平均店員，祇得五人；最多者，亦有達三十四人者；但其人數之最少者，祇有一人耳。

商 店 資 本

全縣資本總額，凡二百五十四萬零二百零五元。倘以各區絕對數而論，則城區以八十二萬八千五百三十元者爲首屈一指，計佔全縣資本總數百分之三二·七；其次爲第五區，資本總數凡五十三萬一千八百一十五元，佔全縣百分之二〇·九；一五兩區合計之，實已佔全縣資本總數之半。其他各區，均勿逮焉。各業之中，總資本在三十萬元以上者，爲草織業；二十萬元以上者，爲南北貨，糧食，油醬等業；十萬元以上者，爲百貨，洋貨，棉花，中藥，綢布等業，分佈既極普遍，家數亦屬衆多，宜各擁有鉅額之資本也。

各區之中第一區之資本，實厚集於百貨，油醬，糧食，南北貨，綢布諸業。第五區則僅以草織一業，佔該區資本總數百分之五十以上。其他如第四區之棉花業，第六區之洋貨業，其資本均各冠諸業之上。

全縣商店資本總數二百五十四萬零二百零五元中，實合客本凡三十九萬七千七百元，約佔資本總數百分之十五·六；各區之中，運用客本較鉅者，爲一，五，六，七各區，所佔各該區資本總數之百分比，則自百分之九以迄百分之二一·八。全縣固定資本凡五十六萬三千二百一十五元，佔店本總數，百分之二六；流動資本凡一百五十七萬九千二百九十元，佔百分之七四云。

一地商店，無慮千百，資本自鉅萬以迄數十元零星細數，千差萬別，漫無標準。設在同業之中，求一普通商店，而其資本數，足以代表同業各店之通常數，則執此一端，可以概計全業。惟普通數之求得方法不一，下列各表，均以數學平均法求之。即取一業之資本總數，而以同業之商店家數除之。所得之商，即為該業之普通數，比較各區各業之普通數其意義有二：

統觀各區之總普通數，則於各該區普通商店之資本，極易得一概念。例如姚邑七區，以第四區普通資本數最大，凡三千二百元；次之第五區，凡二千五百元，再次為城區，凡二千一百元；其餘各區，則千元以次不等。如祇以上節絕對數比較，則每誤以資本總數最大者，其商店之普通資本亦必鉅，則與事實相去頗遠矣。

比較各業在各區商店資本之鉅細，亦足見同屬一業，而在不同之地，則其地位顯有軒輊。重要各業中如油醬，酒，中藥，綢布，竹木，百貨等業，雖各區多有，而在第一區者，資本最鉅。糧食，南貨，棉花，洋貨，茶漆則以在第四區者營業最廣。草織則在第五區稱盛。此可見一地之環境，能使同屬一業；而在各地，各異其趣也。

各業普通數，既具上列二意義，復有一重大之功用，即在指示從事該業。倘欲估定一相當資本額，而自居於該業一般商店之列者，則必以此為有力之參考也。

組合不同之商店，其資本各殊之情形，雖不易於總數中求之。蓋總數僅可供絕對的比較，且屬攙統欠明。惟就獨資合資組合不同之商店，亦各求其普通數觀之，則每家商店，常因組合之不同，而資本之大小乃大相懸殊。例如獨資商店之普通資本數，僅四，五，六，諸區在千元以上；其餘各區，均祇數百元耳。合資商店則異是，普通資本無有千元以下者。如第四區合資商店之普通資本數，達七千三百元；第五區五千元，即最小如第七區，合資商店普通資本數猶及一千二百元也。各業之中，情形亦復類似。重要各業幾皆一律，均以合資商店之資本超過獨資商店。而後者之商店家數，則又為前者所不及云。

尋常商店不從事製造業者，鮮有投鉅額資本於固定方面，而自取周轉不靈之苦。惟保留流動資本額之大小，則又以各業之性質不同，各異其趨勢。即在各區之中，亦受某種重要商業之影響。故於全區資本分配之比例，亦有特殊之象。如第五區商業甚盛，而以草織業為尤著，每年有極大之交易。惟該業除付原料及設備以外，尚需預備大宗之流動金以應工資之需求。故其流動資本所佔店本全額，達百分之八二·三，實為全縣各業之冠。其次如第四區棉

花業甚盛，而其交易之間，亦必具鉅額之流動資金，以供買賣，故估店本總額，亦達百分之七八。反之，如第二區商業未盛，資本短絀，勢不能預留鉅額之流動資本，故資本分配之比例，亦特低，祇在百分之五七耳。其他各區，則固定資本與流動資本均成三與七之比云。

客本實以一店之信用所招致，小規模之商業，既不足以號召於市，故得利用客本者，決非任何商店均可能也。綜計姚邑全縣，僅百分之六十之商店，尚有客本可供利用；其餘均屬向隅。以業別論，則僅糧食，南北貨，綢布，棉花，草織，洋貨，百貨，烟紙各業為數較大。至客本利率，頗足重視，姚邑通常以年利一分迄一分五厘為常，并有超過分五而上者，但已罕見。至於與金融業通款商店，有藉日拆者，則數目既不易於稽考，利率尤無常軌也。

營 業 設 備

營業設備，實以營業上所必要之建築及用具，而以輔助交易之進行為目的。商店開辦之初，即從資本中列出一部以供此項設備之用。通常所謂固定資本，亦即大部分指此也。惟設備計算，甚形困難，其標準亦必不一致。如商店有以原始資本中撥付之一部，供設備者，為設備費；亦有以現值之設備，估價為設備費者；亦有規模狹小之商店，往往家庭與店未能劃清，則此項計算，更困難矣。下列各表，多以設備之現值為計算標準，俾與以下營業費中折舊一項之支出，先後相符也。

姚邑商店營業設備，現值五十五萬二千六百二十二元。以第一區所估最多，凡二十一萬九千四百二十元。第六區次之，凡一十一萬五千七百三十五元。一、六兩區合計之，實佔全縣商店設備全額百分之六十以上。設備費內包含建築，生財二大目，顧商店之自備建築者，尚屬罕見，故就其總數觀之，當以生財之支出，估設備全額十之七。各區之中，此種情形，殊無差別。

營業設備，與各業規模及其經營之性質，頗有關聯。如若干業中，兼備製造，則其設備自大。例如油榨一業，設備特鉅，費用亦鉅。其次為南北貨，百貨，鹽食，中藥，綢布，棉花，草織等業是。普通商店設備費自一千三百元，以迄四百五十元。商店中設備之鉅者，亦有達一萬六千元。而最小者則不過十元耳。又合資商店資本既鉅，雖其商店家數遠不及獨資之多，而其設備費，則在獨資商店之上。此則資本鉅者，則分配於固定用途，其比例必大，而設備略周，費用自鉅也。

營 業 總 數

徐姚近三年來營業，計民國十六年，全縣營業總數達一千四百七十三萬四千四百三十五元。民國十七年即進而爲一千五百五十五萬三千零七十五元。民國十八年則已進至一千六百七十一萬二千零一十四元矣。各區之中，除第一區，於民國十七年略受挫折，較前一年減十餘萬元。惟於翌年，又復增進八十餘萬元。其次如三，四，五，六各區，多有激進。二，七兩區，略呈延緩耳。各業以草織業營業數最大，凡二百六十六萬三千五百元，其次營業數在百萬元以上者，有糧食，油醬，南北貨，綢布，棉花諸業。五十萬元以上者，有酒業，中藥，洋貨，百貨諸業。十萬元以上者，則有竹木，顏料，烟紙，糖果，磁陶，洗染，烟，磚瓦，銅錫，書籍，醃臘，水菓，鮮肉，飲食諸業。其餘逾萬元者尤多，各業營業均逐年推進，其中略呈異態者，如醃臘，磁陶，鐵器三業，甚有逐減之勢。棉織，作坊等於十七年略衰，十八年仍能邁進。顏料燭燭一業，則十八年之營業稍遜於前二年。但以全縣各業之總趨勢論，民國十七年較十六年增加百分之一〇·五，而十八年較之十七年，其增進率微高，計爲百分之一〇·七云。

上節以全縣或每業之全體論，倘以每家商店爲觀點，則營業總數最大者，有達四十七萬元。各區中如第四區商店之普通營業數爲最大，凡一萬九千一百五十元。其次第五區，普通營業數凡一萬八千一百元。第一區一萬四千一百元。其餘各區，則自三千元以迄六千元。各業之中，每家商店普通營業數在三萬元以上者，有草織及酒業。二萬元以上者，有油醬，綢布，棉花，竹木，書籍文具等業。一萬元以上者，有糧食，醃臘，南貨，火腿，洋貨，柴炭，百貨，顏料，貨貨各業云。組合不同之商店，則合資商店之營業總數，計佔全縣營業總數百分之六〇，獨資商店計及百分之四〇。故合資商店每家普通營業數，多在二萬三千元間，而獨資商店則每家不過六千元耳。

營 業 支 出

營業費乃伴營業而生之各種費用，其目凡四，即薪給，房租，生財折舊，雜支等。其中惟房租一項，係指未經自建店屋之商店而言。全縣營業費之支出，計一百零五萬四千九百三十八元。雜支一項，凡五十二萬四千一百四十三元，已佔全額百分之四九·六；薪金凡四

十一萬三千零四十七元，計佔百分之三九。二；其餘如房租及折舊所佔較微，共計不過一。二耳。各區之中，薪給一項，以第一，第四，第五各區所佔各該區營業費總數之成分最大，均在百分之四十以上。房租一項，各區鮮有逾越百分之十者。折舊一項，各區且在百分之五以下。獨雜支項則最高有至佔百分之五八。七，最少亦至百分之四二為止。大致各區之中，雜支均佔營業費各項支出之第一位，僅第一，第四二區微異，薪給總額稍高於雜支耳。

各業之中，全業營業費支出之最鉅者，推草織及南北貨二業，各在十萬元以上。其次糧食，油醬，中藥，洋貨，百貨各業，年均在五萬元以上。其餘各業，則自數千元以迄萬餘元不等。

每家商店之營業費，最高亦有至五千元以上。最少祇三四十元。普通營業費支出，甚少逾千元。組合不同之商店，在資本設備各項均以合資商店之總數獨駕資者而上。於營業費，究其內容仍無稍遜。惟就絕對數言，則合資商店略少耳。

地方稅收，名目紛歧，茲就其性質相同者歸為一類。房租，即指店房租。保警捐，則併警捐保衛捐。印花稅粘用隨時，亦難有確數，姑就調查所得列入。營業捐，指牙行帖稅暨屠宰稅等而言，以其性質既同於營業稅，而與現行營業稅略有不同。鹽稅一項，姚崑為著名產鹽區域，稅收決不止此數，此項鹽稅，僅就油醬舖中兼售食鹽或供自用者所繳納之稅而言。公益捐內容更雜，舉如清潔，衛生，乞丐，更捐一切地方零星雜捐，概行歸入。全縣商店，現時負擔之稅，據調查所得，凡一十八萬三千二百五十二元。以鹽稅為最鉅，計佔全額百分之六九。二。營業捐次之，祇百分之二。四。房租保警捐等更次之，公益捐所佔最微，尚不及全額百分之一也。

各區之中，第一區負擔最大，凡一十二萬六千六百二十八元。蓋受鹽稅負擔之影響，故其百分率獨高，計佔百分之六九。第五區次之，凡二萬五千五百九十元，佔百分之一四，餘則不逾百分之五也。各業之中，以油醬，酒等業負擔最重，其緣亦在負擔鹽稅之故。其餘各業，則自一元以迄五千元，參差不齊，就納稅之普通數觀之，則祇每家負擔一百一十六元耳。內中油醬業商店，普通數最高，在千元以上。酒業在百元以上，其餘各業普通數，無逾百元者也。

營 業 損 失

營業損失，包含呆賬，底貨，其他三項。呆賬專指不能收回之宕賬及死賬，實為商店純損失之一部。底貨指貨物因腐爛，落時，或其他損壞。在前者情形，即能出售其物，亦不得不得削其原有價格。在後者情形，則亦純然損失也。其他一項指災害而生之直接有所損失而言。前二者實為每家商店必有之常事，而後一者，則為商店意外之變故，未可一例也。

全縣營業損失，達二十一萬七千七百二十三元。以第六區損失為最大，凡七萬六千七百零六元，實佔全縣總額百分之三五·四。其次第一區凡六萬七千九百五十七元，計佔百分之三一·二。第五區凡三萬三千八百五十元，佔百分之一五·六。其餘各區則無復逾百分之十者矣。

損失三項之中，以呆賬最為習見。故其數亦特別增大，計一十二萬零七百八十七元。佔全縣總額百分之五五·五。底貨次之，計六萬七千六百九十五元，佔百分之三一·二。其他一項，既屬變態並非常有，故所佔總額略微，計二萬九千二百四十一元，僅得百分之一三·三。各區之中，呆賬之巨者，竟達損失總數百分之八二，如第五區是。至如第二區僅佔百分之二二·八，又其數少者也。底貨一項，損失最鉅者，達百分之七〇·七，如第七區是。其小者如第五區，則祇百分之一七·五。其他一項，第二區所遭受損失達全區總損失百分之五〇·五，其小者亦祇有百分之〇·九，如第七區是。

各業損失，總數在一萬元以上者，有糧食，糖菓，罐頭，油醬，中藥，綢布，草織，洋貨，百貨諸業。在二萬元以上者，則祇南北貨一業耳。以上數業，範圍較廣，交易亦鉅，不幸而受呆賬之累亦較多。更以各店規模較宏，存貨略充，於是底貨之損耗，亦因以增大。至意外損失除糖菓罐頭，火腿，鞋帽，洋貨各業外，尚不多見，即或有之，為數亦微耳。

每家商店關於營業損失之普通數，即以全縣商店統扯，為數甚微，僅百餘元。各區以第六區損失最鉅，統扯該區每家商店損失二百一十元。損失之輕者，如第三區，每家統扯不過三十五元。各業之中，每家商店損失之鉅者，如火腿業，有一商店即達五千二百元。蓋其遭遇意外，已及五千元云。次之為百貨業中，有一商店損失亦達四千九百五十元。至如每業中，以同業商店統扯，則除火腿業外，其餘罕有超三百元而上者。

組合不同之商店，營業損失大抵呆賬一項以合資商店高於獨資。蓋以獨資商店，店主每自經理，且其放賬亦自取慎重之道。合資商店，則關係複雜，放賬範圍亦必較大，則呆賬亦罕能倖免，其他各項，略復類似。

營 業 盈 虧

純邑近年以來，虧本商店，尚無所見。營業不振者，則僅足支持。商店盈餘，民十六全縣達四十一萬三千二百六十七元，盈餘商店凡一千零九十五家。民十七年盈餘總數遞減百分之七，祇得三十八萬六千一百零九元，但盈餘商店則增至一千一百四十五家。翌年復有增長，盈餘總數則達四十五萬四千七百七十一元，較民十七增百分之二一。八，即較民十六亦復增加百分之二一。〇，盈餘商店亦增至一千二百四十四家。全縣商店有盈餘者，乃達百分之七十八。其百分之二則差足維持，收支平直云。

考民十七年盈餘中落之原因，以區別觀，則以第四區，第五區爲尤甚。第四區全區商店盈餘，計較民十六低落百分之十。第五區則竟落至百分之三十。其餘各區，則除第一區以外，均略有增加。此其癥結所在，頗顯見。考第五區以草織業最稱繁盛。草帽爲全邑出品之最大宗，乃其民十七年之盈餘，則由民十六之九萬零四百元，一降而有五萬二千七百七十元，實減三萬七千六百三十元。而該業商店盈餘家數，初無稍異，則該年損失，決非由於一二家之意外，乃屬全業之普遍打擊，抑又可知也。查全縣商店盈餘，民十七祇較民十六減二萬七千一百五十八元，則與該業一業之損失，當屬不敵。其餘各業仍以逐年營業發達而盈餘遂有增加，亦比照可知。

草織一業，雖如上述，民十七略較衰微，然其淨餘，仍執各業之牛耳。民十八年更無論矣。其他盈餘較鉅者，如油醬一業，年獲四萬元以上。糧食，南貨年獲三萬元以上，酒，中藥，綢布，棉花，洋貨，百貨各業，年獲二萬元以上。烟，竹木，顏料，烟紙各業均年獲一萬元以上云。

每家商店之盈餘普通數，爲三百六十五元。惟一家之盈餘，最大者亦有盈至一萬五千元者，最小則祇十元耳。各業中，凡同業盈餘商店統扯盈餘在千元以上者，有酒及草織二業，其餘則無逾千元者。其中盈餘在百元以內者亦有飲食，水作，水菓，絲線，五金，燈傘諸業，又其盈餘之微者矣。

組合不同之商店，合資之佔優勢，亦頗明顯，全縣盈餘總數四十五萬四千七百七十一元中，合資商店約二十五萬三千四百六十元，佔全額百分之五五。五。第一第五各區，合資商店較爲發達，故其盈餘亦各佔該區總盈餘百分之六十五以上。此外第七區，亦佔有百分之六一。八。其餘諸區，則合資商店之家數太少，故其盈餘總數遂不能不任獨資商店突過耳。

商業概況

各區概況表

區別	商店家數	店員及學徒數	資本總數	營業設備費	全年營業數	營業費	納稅數	營業損失	營業淨餘
全縣	1,588	8,557	2,540,235	552,822	18,712,814	1,054,938	183,232	217,723	454,711
第一區	389	2,397	828,530	219,420	5,941,100	307,997	126,628	67,957	117,269
第二區	36	113	24,700	9,990	110,600	14,136	604	1,795	3,565
第三區	148	590	104,640	36,692	734,694	69,683	7,625	5,230	20,217
第四區	109	677	340,895	50,200	2,051,806	74,618	13,486	16,545	48,165
第五區	208	1,616	531,815	63,620	4,121,340	231,691	25,590	33,850	121,525
第六區	365	1,991	478,665	115,735	2,639,624	218,825	5,748	76,706	96,945
第七區	333	1,173	230,960	56,965	1,112,850	137,988	3,571	15,640	47,085

各 業 概 況 表

業 別	商店 家數	店員及 學徒數	資本總數	營業 設備費	全年營業額	營業費	納稅款	營業 損失	營業 淨餘
總計	1,588	8,557	2,541,235	552,622	16,712,014	1,054,938	183,252	217,723	454,771
糧食業	109	618	225,620	45,700	1,133,636	73,115	2,409	18,099	31,533
飲食業	54	194	19,325	6,735	129,450	19,043	502	1,590	3,270
水作業	38	114	7,850	2,682	52,070	11,363	224	660	1,310
糖菓茶食業	52	230	46,055	12,749	420,800	25,632	1,441	10,475	5,810
水菓業	33	125	29,300	8,099	102,620	14,420	365	1,545	1,395
油膏業	77	517	211,170	68,109	1,838,506	67,183	135,984	13,295	42,960
酒業	21	96	57,460	13,160	690,300	12,603	9,550	3,725	21,330
鮮肉業	40	113	14,660	4,070	120,580	13,408	1,935	1,430	3,435
鹽臘魚鮑業	15	88	17,435	4,155	201,550	9,834	1,058	2,120	2,430
南北貨業	127	842	234,235	50,245	1,356,638	100,203	5,107	23,225	37,075
參燕業	5	27	5,700	730	17,950	1,361	84	300	850
蛋業	2	8	2,700	250	14,900	1,036	27	300	600
烟業	68	277	63,180	13,915	323,370	31,826	1,844	5,996	10,555
中藥業	127	619	137,170	31,090	859,933	72,256	1,767	17,997	26,210
西藥業	2	7	1,300	600	10,300	986	47	250	220
火腿業	3	21	4,100	1,100	32,000	2,775	176	5,550	700
綢布業	41	378	144,850	34,860	1,013,400	47,301	2,056	10,745	23,690
衣莊業	7	41	7,030	2,060	32,900	5,450	150	620	825
棉花業	53	334	153,150	23,480	1,078,750	43,185	1,629	3,276	26,500
棉織業	3	14	2,700	900	8,000	1,704	54	500	*
絲線業	4	18	3,500	1,680	7,300	2,039	48	80	160
草織業	73	700	306,965	16,940	2,063,500	114,366	3,857	14,672	90,820
鞋帽業	19	93	11,590	3,395	60,330	9,226	225	5,950	820
洗染業	65	297	59,210	16,080	237,624	34,770	520	7,430	3,232
磁陶料器業	20	83	24,340	6,920	142,150	9,763	393	2,992	3,515
金銀珠寶業	10	33	4,910	1,140	25,080	3,529	89	290	1,270
洋貨業	70	482	159,790	41,390	893,100	65,208	1,914	19,895	25,790
五金業	1	3	500	80	3,000	473	11	130	80

各業概況表 (續)

業別	商店 家數	店員及 學徒數	資本總數	營業 設備	全年營業數	營業費	納稅數	營業 損失	營業 淨餘
柴炭煤業	1	16	2,000	500	12,000	1,408	12	500	400
竹木業	23	166	83,100	23,850	477,300	20,907	1,069	7,400	13,240
磚瓦灰石業	23	121	41,120	9,330	159,120	14,506	343	1,322	5,765
銅錫器業	37	137	23,970	5,140	127,495	14,525	408	1,180	2,763
燈傘業	6	18	1,650	425	8,940	1,782	65	50	100
竹木簾器業	7	30	3,910	820	23,700	3,651	60	410	620
鐵器業	16	72	13,205	3,765	68,450	7,900	96	340	2,295
旅店業	5	15	1,620	1,580	5,670	1,750	112	...	92
搬運業	1	4	500	100	2,800	705	30	...	200
書籍文具業	9	102	33,500	6,710	252,600	14,771	514	1,900	2,400
紙業	2	4	500	100	2,900	598	21	50	100
化粧美術業	3	6	850	600	3,902	798	25	...	60
香燭紙炮業	13	55	3,820	845	28,450	4,671	142	420	925
理髮業	17	65	3,680	2,635	32,750	5,669	64	40	730
照相業	1	4	700	500	1,500	466	34	40	...
烟紙雜貨業	130	413	79,885	14,825	408,260	46,117	1,805	5,643	12,006
百貨業	60	530	196,300	49,200	897,900	70,370	2,949	15,690	21,110
山地貨業	18	57	8,710	2,220	67,750	6,393	341	1,035	1,880
顏料燭皂業	43	233	53,350	13,380	462,300	27,126	835	5,815	12,185
鐘表眼鏡業	2	6	900	250	4,900	837	16	30	140
茶漆業	6	39	10,500	1,880	49,500	3,980	267	980	1,100
冥器業	4	12	950	190	5,240	1,339	39	80	250
手藝業	8	29	6,400	2,130	16,400	4,100	154	370	1,060
作坊業	10	36	15,870	3,170	71,000	4,186	262	1,010	2,385
貨貨業	4	15	6,070	5,200	56,450	1,992	68	240	1,480

各區商店所在地一覽表

區 別	商 店 所 在 地 地 名
第 一 區	南城直街 北城新建路 府前街
第 二 區	梁弄
第 三 區	馬渚 方橋 下場 斗門
第 四 區	黃家埠 泗門 臨山 湖堤 五車鎮
第 五 區	長河 周巷 大牌頭 朗霞
第 六 區	濟山 坎鎮 白沙
第 七 區	橫河 橋西 勝山 破山路 小路頭

商店家數及店員

全縣商店總數表

區	別	總	數	百	分	比
全	縣		1,588			100.00
第	一	區	389			24.30
第	二	區	36			2.20
第	三	區	148			9.20
第	四	區	109			6.80
第	五	區	208			13.50
第	六	區	365			23.00
第	七	區	333			21.00

各區各業商店家數表

業別	總數	第一區	第二區	第三區	第四區	第五區	第六區	第七區
數總	1,588	389	38	148	109	208	385	333
糧食業	109	24	...	7	10	9	39	20
飲食業	84	27	3	4	1	5	9	5
水作業	38	8	...	6	...	8	10	6
糖菓茶食業	52	18	1	11	...	2	6	14
水菓業	33	14	...	8	...	1	7	3
油簿業	77	14	1	7	8	9	23	15
酒業	21	4	3	1	5	2	4	2
鮮肉業	40	16	...	5	1	2	7	9
醃臘魚蟹業	15	3	2	...	1	...	2	7
南北貨業	127	29	2	9	19	12	31	28
參燕業	5	2	3
蛋業	2	2
烟業	68	17	3	9	6	4	17	12
中藥業	127	12	3	13	11	13	45	30
西藥業	2	1	1
火腿業	3	3
綢布業	41	8	1	8	6	7	3	8
衣莊業	7	2	1	1	2	1
棉花業	53	10	12	23	8
棉織業	3	3
絲線業	4	2	1	1
草織業	73	4	1	63	...	5
鞋帽業	19	6	...	2	...	2	5	4
洗染業	65	10	...	4	4	...	28	19
磁陶料器業	20	7	4	9
金銀珠寶業	10	3	...	1	2	4
洋貨業	70	21	5	1	4	6	28	5
五金業	1	1
柴炭煤業	1	1

各區各業商店家數表 (續)

業別	總數	第一區	第二區	第三區	第四區	第五區	第六區	第七區
竹木業	23	6	...	2	...	4	8	
磚瓦灰石業	23	7	...	5	2	...	5	
銅錫器業	37	10	3	6	7	
燈傘業	6	3	...	2	1	
竹木漆器業	7	3	...	1	...	1	2	
鐘器業	16	4	...	1	...	2	2	7
旅店業	5	2	...	3
搬運業	1	1
書籍文具業	9	9
紙業	2	...	2
化粧美術業	3	1	...	2
香燭紙炮業	13	6	...	2	...	1	2	2
理髮業	17	4	...	1	1	6	5	...
照相業	1	1
烟紙雜貨業	130	13	4	15	8	13	8	69
百貨業	60	22	2	16	7	13
山地貨業	18	8	2	4	4
顏料燭皂業	43	7	...	8	2	7	16	3
鐘表眼鏡業	2	1	1	...
茶漆業	6	4	1	...	1	...
冥器業	4	3	1
手藝業	8	8
作坊業	10	6	1	3
貨貨業	4	3	1

各區商店開辦年數分級表

區 別	1年	6年	11年	21年	31年	41年	51年	71年	101年
	5年	10年	20年	30年	40年	50年	70年	100年	130年
全 縣	454	300	578	81	68	37	40	14	12
第 一 區	129	58	102	28	17	18	20	7	10
第 二 區	8	7	16	2	3
第 三 區	66	35	22	8	8	4	3	1	...
第 四 區	31	22	22	13	11	1	8	1	...
第 五 區	64	72	63	2	...	4	1	2	...
第 六 區	70	43	180	24	30	10	1	3	2
第 七 區	86	63	173	4	2	...	4

註： 商店開辦期間，不明者凡四家。

各業商店開辦年數分級表

業 別	1年	6年	11年	21年	31年	41年	51年	71年	101年
	5年	10年	20年	30年	40年	50年	70年	100年	130年
總數	454	300	578	31	83	337	43	14	12
糧食業	29	22	45	4	4	2	1	1	1
飲食業	14	8	28	1	1	1	1
才作業	8	7	17	4	...	1	1
糖菓茶食	22	6	16	3	3	2
水菓業	17	7	8	...	1
油醬業	25	10	23	5	5	2	3	3	...
酒業	9	6	4	...	1	1
鮮肉業	12	7	18	3
醃臘魚蟹業	5	3	5	...	2
南北貨業	24	20	48	8	11	5	7	2	1
參燕業	2	1	1	1
蛋業	...	1	1
烟業	19	7	25	4	5	4	1	2	1
中藥業	24	17	58	6	9	3	7	1	2
西藥業	1	1
火腿業	...	2	...	1
綉布業	12	7	13	4	2	1	2
衣莊業	4	...	1
棉花業	23	8	19	2	1
棉織業	2	1
絲線業	2	...	1	...	1
草織業	14	37	22
鞋帽業	5	8	6
洗染業	15	8	31	2	4	3	2
磁陶料器業	5	3	8	1	1	...	1	1	...
金銀珠寶業	3	1	3	...	1	2
洋貨業	29	11	18	8	3	...	1
五金業	...	1

各業商店開辦年數分級表 (續)

業 別	1年	6年	11年	21年	31年	41年	51年	71年	101年
	5年	10年	20年	30年	40年	50年	70年	100年	130年
柴炭煤業	1
竹木業	6	7	9	1
磚瓦灰石業	7	4	10	...	1	...	1
銅錫器業	15	6	12	2	1	1
燈傘業	1	1	1	3
竹木藤器業	1	...	4	1	1
鐵器業	...	7	5	1	...	1	...	2	...
旅店業	3	2
搬運業	1
書籍文具業	4	1	1	2	1
紙業	1	1
化粧美術業	3
香燭紙炮業	2	3	3	...	2	1
理髮業	1	5	9	1	1
照相業	1
烟紙雜貨業	41	24	52	2	5	3	5
百貨業	17	10	21	5	4	1	2
山地貨業	4	4	5	2	...	2	1
顏料燭皂業	7	10	19	3	1	2	...	1	...
鐘表眼鏡業	2
茶漆業	3	2	1
冥器業	2	1	1
手藝業	4	1	1	1	1
作坊業	5	...	3	1	1
貨貨業	...	2	1

各區各種組合商店家數表

區	別	總	數	獨	資	商	店	合	資	商	店
全	縣	1,588		1,180				428			
	%	100.0		73.0				27.0			
第	一	389		281				108			
	%	100.0		72.5				26.5			
第	二	36		34				2			
	%	100.0		95.0				5.0			
第	三	148		137				11			
	%	100.0		92.5				7.5			
第	四	109		94				15			
	%	100.0		86.3				13.7			
第	五	208		134				74			
	%	100.0		64.5				35.5			
第	六	365		261				104			
	%	100.0		71.5				28.5			
第	七	333		219				114			
	%	100.0		66.0				34.0			

各區各業各種組合商店家數表

業 別	全 縣		第一區		第二區		第三區		第四區		第五區		第六區		第七區	
	獨資	合資	獨資	合資	獨資	合資	獨資	合資	獨資	合資	獨資	合資	獨資	合資	獨資	合資
總數	1,160	428	281	138	34	2	137	11	94	15	134	74	261	104	219	114
糧食業	69	40	18	6	6	1	7	3	7	2	25	14	6	14
飲食業	52	2	25	2	3	...	4	...	1	...	5	...	9	...	5	...
水作業	36	2	7	1	6	7	1	10	...	6	...
糖菓茶食業	45	7	13	5	1	...	11	2	...	5	1	13	1
水菓業	30	3	12	2	8	1	...	7	...	2	1
油蔴業	52	25	8	6	1	...	5	2	7	1	6	3	16	7	9	6
酒業	17	4	2	2	1	...	4	1	2	...	3	1	2	...
鮮肉業	39	1	16	5	...	1	...	2	...	7	...	8	1
醃臘魚筍業	10	5	1	2	2	1	1	1	5	2
南北貨業	74	53	17	12	1	1	8	1	16	3	6	6	20	11	6	19
參燕業	5	2	...	3
蛋業	1	1	1	1
烟業	53	15	14	3	3	...	9	...	5	1	1	3	12	5	9	3
中藥業	98	29	6	6	12	1	11	...	8	5	33	12	25	5
西藥業	2	...	1	1	...
火腿業	2	1	2	1
經布業	18	23	2	6	1	...	6	2	6	...	2	5	1	2	...	8
衣莊業	3	4	2	1	1	1	1	1	...
棉花業	31	22	6	4	4	8	16	7	5	3
棉織業	2	1	2	1
絲線業	3	1	2	1	1
草織業	32	41	1	3	1	...	28	35	2	3
鞋帽業	18	1	2	2	...	4	1	4	...
洗染業	40	25	4	6	4	...	4	18	10	10	9
磁陶料器業	15	5	6	1	3	1	6	3
金銀珠寶業	8	2	3	1	2	...	3	1
洋貨業	44	26	16	5	4	1	1	...	3	1	5	1	11	17	4	1

各區各業各種組合商店家數表 (續)

業 別	全 縣		第一區		第二區		第三區		第四區		第五區		第六區		第七區	
	獨資	合資	獨資	合資	獨資	合資	獨資	合資	獨資	合資	獨資	合資	獨資	合資	獨資	合資
五金業	1	1
柴炭煤業	...	1	...	1
竹木業	8	15	4	2	1	1	1	3	1	7	1	2
磚瓦灰石業	15	8	3	4	5	...	2	3	2	2	2
銅錫器業	33	4	9	1	3	...	6	7	...	8	3
燈傘業	6	...	3	2	1
竹木藤器業	6	1	2	1	1	1	...	2
鐵器業	13	3	3	1	1	2	...	2	...	5	2
旅店業	5	...	2	3
搬運業	...	1	...	1
書籍文具業	3	6	3	6
紙業	2	2
化粧美術業	3	...	1	2
香燭紙炮業	13	...	6	2	1	...	2	...	2	...
理髮業	17	...	4	1	...	1	...	6	...	5
照相業	1	...	1
煙紙雜貨業	113	17	9	4	4	...	15	...	8	...	13	...	5	3	59	10
百貨業	39	21	14	8	1	1	16	...	6	1	2	11
山地貨業	17	1	8	...	2	4	...	3	1
顏料燭皂業	39	4	4	3	8	...	2	...	6	1	16	...	3	...
鐘表眼鏡業	2	...	1	1
茶漆業	6	...	4	1	1
冥器業	4	...	3	...	1
手藝業	5	3	5	3
作坊業	8	2	5	1	1	2	1
賈貨業	2	2	2	1	1

各區商店店員學徒總數比較表

區	別	店員學徒總數	百分比
全	縣	8,557	100.00
第	一	2,397	28.00
第	二	113	1.32
第	三	590	6.90
第	四	677	7.91
第	五	1,616	18.93
第	六	1,991	23.22
第	七	1,173	13.72

各區商店店員學徒人數表

區	別	總數	店員	學徒
全	縣	8,557	8,851	1,606
第	一	2,397	1,963	434
第	二	113	88	25
第	三	590	534	56
第	四	677	542	135
第	五	1,616	1,292	324
第	六	1,991	1,551	440
第	七	1,173	931	192

各區各業商店店員學徒人數表 (甲一)

業別	全縣			第一區			第二區			第三區		
	總數	店員	學徒	總數	店員	學徒	總數	店員	學徒	總數	店員	學徒
總數	8,557	8,951	1,978	2,397	1,863	434	113	88	25	590	534	58
糧食業	618	493	125	103	83	20	30	26	4
飲食業	194	159	38	110	87	23	10	7	3	10	9	1
水作業	114	92	22	27	23	4	18	17	1
糖菓茶食業	230	191	39	115	97	18	3	2	1	37	31	6
水菓業	125	95	30	85	61	24	18	17	1
油醬業	518	415	103	126	107	19	2	2	1	49	43	6
酒業	96	77	19	30	26	4	7	5	2	4	4	...
鮮肉業	113	105	5	53	49	4	12	12	...
醃臘魚養業	86	75	11	54	49	5	5	3	2
南北貨業	824	689	155	206	169	37	10	8	2	44	40	4
參燕業	27	24	3	5	4	1
蛋業	8	8	...	8	8
烟業	277	218	59	72	56	16	6	5	1	28	27	1
中藥業	619	497	122	135	116	19	10	9	1	37	34	3
西藥業	7	5	2	4	3	1
火腿業	21	15	6	21	15	6
綢布業	378	307	71	96	78	18	6	5	1	74	66	8
衣莊業	41	37	4	17	17	...
棉花業	334	271	63
棉織業	14	10	4	14	10	4
絲線業	18	14	4	9	6	3
草織業	700	574	126	45	38	7
鞋帽業	93	70	23	47	35	12	8	7	1
洗染業	297	249	48	65	54	11	14	13	1
磁陶料器業	83	68	15	36	29	7
金銀珠寶業	33	26	7	11	6	5	4	4	...
洋貨業	482	393	89	113	91	22	28	23	5	2	2	...

各區各業商店店員學徒人數表 (甲二)

業 別	全 縣			第 一 區			第 二 區			第 三 區		
	總數	店員	學徒	總數	店員	學徒	總數	店員	學徒	總數	店員	學徒
五金業	3	2	1
柴炭煤業	16	16	...	16	16
竹木業	165	131	34	47	36	11	11	8	3
磚瓦灰石業	121	103	18	40	32	8	31	31	...
銅錫器業	137	108	29	45	31	14	8	5	3	24	24	...
燈傘業	18	14	4	8	6	2	5	5	...
竹木藤器業	30	26	4	13	13	2	2	...
鐵器業	72	56	16	34	26	8	2	2	...
旅店業	15	12	3	4	4	11	8	3
搬運業	4	4	...	4	4
書籍文具業	102	91	11	102	91	11
紙業	4	4	4	4
化粧美術業	6	5	1	1	1	5	4	1
香燭紙炮業	55	42	13	33	25	8	5	4	1
理髮業	65	52	13	19	15	4	3	2	1
照相業	4	3	1	4	3	1
烟紙雜貨業	413	328	85	64	52	12	6	4	2	40	33	7
百貨業	530	423	107	197	159	38
山地貨業	57	45	12	32	27	5	4	4
顏料燭皂業	233	197	36	48	41	7	40	38	2
鐘表眼鏡業	6	5	1	3	2	1
茶漆業	39	33	6	25	21	4
冥器業	12	9	3	9	7	2	3	2	1
手藝業	29	25	4	29	25	4
作坊業	36	30	6	21	18	3
賈貨業	15	13	2	14	12	2

各區各業商店店員學徒人數表 (乙一)

業別	第四區			第五區			第六區			第七區		
	總數	店員	學徒	總數	店員	學徒	總數	店員	學徒	總數	店員	學徒
總數	677	542	135	1,816	1,292	324	1,991	1,551	440	1,173	981	192
糧食業	60	50	10	66	53	13	237	179	58	122	102	20
飲食業	2	2	..	11	10	1	38	30	8	13	11	2
水作業	32	23	9	26	20	6	11	9	2
粉菓茶食業	8	6	2	28	20	8	39	35	4
水菓業	1	1	..	16	11	5	5	5	..
油醬業	54	44	10	8	59	22	137	103	34	68	57	11
酒業	32	27	5	5	3	2	15	9	6	3	3	..
鮮肉業	3	3	..	6	4	2	23	21	2	16	16	..
鹽鹹魚蠶業	3	2	1	13	9	4	13	12	1
南北貨業	154	127	27	102	84	18	182	141	41	144	120	24
參燕業	22	20	2
蛋業
烟業	37	26	11	34	25	9	67	53	14	33	26	7
中藥業	55	39	16	71	55	16	203	154	49	108	90	18
西藥業	3	2	1
火腿業
綢布業	45	34	11	74	58	16	25	19	6	58	47	11
衣莊業	4	3	1	8	7	1	10	9	1	2	1	1
棉花業	62	51	11	93	75	18	152	123	29	27	22	5
棉織業
絲線業	6	5	1	3	3	..
草織業	2	2	..	628	511	117	25	23	2
鞋幫業	7	4	3	19	12	7	12	12	..
洗染業	16	12	4	128	104	24	74	66	8
磁陶料器業	24	19	5	23	20	3
金銀珠寶業	10	9	1	8	7	1
洋貨業	30	26	4	44	37	7	248	200	48	17	14	3

各區各業商店店員學徒人數表 (乙二)

業別	第四區			第五區			第六區			第七區		
	總數	店員	學徒	總數	店員	學徒	總數	店員	學徒	總數	店員	學徒
五金業	3	2	1
柴炭煤業
竹木業	40	35	5	54	43	11	13	9	4
磚瓦灰石業	6	4	2	34	28	6	10	8	2
銅錫器業	30	21	9	30	27	3
燈傘業	5	3	2
竹木器業	4	3	1	11	8	3
鋸器業	11	9	2	7	5	2	18	14	4
旅店業
搬運業
書籍文具業
紙業
化粧美術業
香燭紙炮業	3	2	1	8	6	2	6	5	1
理髮業	4	3	1	19	15	4	20	17	3
照相業
烟紙雜貨業	48	36	12	57	45	12	45	35	10	153	123	30
百貨業	12	9	3	174	139	35	57	46	11	90	70	20
山地貨業	13	7	6	8	7	1
顏料燭皂業	10	8	2	37	29	8	91	74	17	7	7	...
鐘表眼鏡業	3	3
茶漆業	8	7	1	6	5	1
冥器業
手藝業
作坊業	5	5	10	7	3
貨業	1	1	...

各業各家商店職員人數最多最少比較表

業 別	普 通	最 多	最 少
各業總普通數	5	34	1
糧食業	5	13	1
飲食業	3	10	1
水作業	3	8	1
糖菓茶食業	4	14	1
水菓業	4	26	1
油醬業	6	21	2
酒業	4	17	1
鮮肉業	3	6	1
醃臘魚蟹業	6	34	1
南北貨業	7	15	2
參燕業	5	8	2
蛋業	4	5	3
烟業	4	14	1
中藥業	4	32	1
西藥業	3	4	3
火腿業	7	8	6
綢布業	8	25	3
衣莊業	6	10	2
棉花業	6	13	2
棉織業	4	6	3
絲線業	4	6	3
草織業	9	20	1
鞋帽業	4	14	2
洗染業	4	14	2
磁陶料器業	4	10	2
金銀珠寶業	3	6	1
洋貨業	6	15	2
五金業	3	3	3
柴炭煤業	16	16	16

各業各家商店職員人數最多最少比較表 (續)

業 別	普 通	最 多	最 少
竹木業	7	16	3
磚瓦灰石業	3	11	2
銅錫器業	3	8	1
燈傘業	3	5	2
竹木膠器業	4	7	1
鐵器業	4	20	1
旅店業	3	4	2
搬運業	4	4	4
書籍文具業	11	34	2
紙業	2	3	1
化粧美術業	2	3	1
香燭紙炮業	4	12	1
理髮業	4	7	3
照相業	4	4	4
烟紙雜貨業	3	16	1
百貨業	8	22	2
山地貨業	3	6	1
顏料燭皂業	5	20	2
鐘表眼鏡業	3	3	3
茶漆業	6	10	4
冥器業	3	4	2
手藝業	3	6	2
作坊業	3	5	3
貨貨業	4	6	1

商店資本

各區商店資本總數表

區	別	資 本 總 數	百 分 比
全	縣	2,540,205	100.00
第	一 區	828,530	32.70
第	二 區	24,700	.97
第	三 區	104,640	4.13
第	四 區	340,895	13.40
第	五 區	531,815	20.90
第	六 區	478,665	18.80
第	七 區	230,960	9.10

各區商店資本分類總數表

區	別	總 數	店 本	客 本
全	縣	2,540,205	2,142,505	397,700
	%	100.0	84.4	15.6
第	一 區	828,530	648,030	180,500
	%	100.0	78.2	21.8
第	二 區	24,700	23,200	1,500
	%	100.0	93.9	6.1
第	三 區	104,640	104,390	250
	%	100.0	97.6	2.4
第	四 區	340,895	248,895	92,000
	%	100.0	97.3	2.7
第	五 區	531,815	483,715	48,000
	%	100.0	91.0	9.0
第	六 區	478,665	428,715	50,050
	%	100.0	89.5	10.5
第	七 區	230,960	205,560	25,400
	%	100.0	89.0	11.0

各區各業商店資本總數表

業 別	總 數	第一區	第二區	第三區	第四區	第五區	第六區	第七區
總數	2,540,205	223,529	24,703	124,843	343,935	531,815	473,685	230,988
糧食業	225,620	52,350	...	3,150	53,870	14,000	65,450	36,800
飲食業	19,325	10,460	1,300	900	120	1,215	4,200	1,130
水作業	7,850	1,530	...	740	...	2,820	2,160	600
糖菓茶食業	46,055	32,550	250	5,250	...	1,600	2,870	3,535
水菓業	29,300	25,120	...	1,690	...	100	1,900	490
油醬業	211,170	94,850	500	17,700	30,370	30,420	28,400	8,930
酒業	57,460	33,260	3,700	200	17,520	700	1,850	230
鮮肉業	14,060	5,260	...	1,150	500	600	4,630	2,520
醃臘魚蟹業	17,485	12,100	900	...	450	...	2,400	1,635
南北貨業	234,235	61,750	3,700	7,800	72,800	11,000	43,025	34,160
參燕業	5,700	800	4,900
蛋業	2,700	2,700
烟業	63,180	23,570	1,200	2,080	7,680	12,700	12,000	3,950
中藥業	137,170	39,800	1,850	5,800	14,030	28,300	32,930	14,460
西藥業	1,800	1,500	300
火腿業	4,100	4,100
綢布業	144,850	49,800	1,500	25,350	26,900	17,700	6,200	17,400
衣莊業	7,030	3,050	620	1,500	1,800	60
棉花業	153,150	60,750	40,500	46,500	5,400
棉織業	2,700	2,700
絲線業	3,500	1,100	1,900	500
草織業	306,965	11,500	300	291,700	...	3,465
鞋帽業	11,390	8,500	...	300	...	400	1,570	680
洗染業	50,210	9,300	...	1,000	3,100	...	22,400	14,410
磁陶器業	24,340	13,740	5,600	5,000
金銀珠寶業	4,910	2,000	...	1,000	1,000	910
洋貨業	159,790	33,900	6,300	500	11,090	6,500	97,000	4,500
五金業	500	500
煤炭業	2,000	2,000

各區各業商店資本總數表 (續)

業 別	總 計	第一區	第二區	第三區	第四區	第五區	第六區	第七區
竹木業	83,100	37,600	...	7,000	...	7,700	26,800	4,000
磚瓦灰石業	41,100	24,120	...	5,500	1,850	...	8,900	750
銅錫器業	23,970	14,900	1,050	1,850	2,850	3,320
燈傘業	1,650	1,200	...	200	250	...
竹木器業	3,910	1,660	...	300	...	500	1,450	...
鐵器業	13,205	10,750	...	150	...	670	350	1,285
旅店業	1,620	1,100	...	520
搬運業	500	500
書信文具業	33,500	33,500
紙業	500	...	500
化粧美術業	850	350	...	500
香燭紙炮業	3,820	2,670	...	450	...	120	550	630
理髮業	3,680	1,190	...	100	220	930	1,240	...
照相業	700	700
烟紙雜貨業	79,885	19,350	1,050	4,710	16,125	8,710	7,650	22,290
百貨業	196,300	96,100	5,600	45,700	15,900	33,000
山地貨業	8,710	4,650	800	1,750	1,510
顏料燭皂業	53,350	14,450	...	4,900	3,400	5,730	23,850	1,020
鐘表眼鏡業	900	500	40	...
茶漆業	10,500	3,300	6,200	...	1,000	...
冥器業	950	850	100
手藝業	6,400	6,400
作坊業	15,870	12,300	2,000	1,570
貨業	6,070	5,550	520

各業商店資本分類總數表

業 別	總 數	店 本			客 本
		合 計	固定資本	流 動 資 本	
總數	2,540,205	2,142,505	563,215	1,579,290	397,700
糧食業	228,620	174,370	45,910	128,460	51,250
飲食業	19,325	16,825	7,005	9,820	2,500
水作業	7,850	7,450	2,790	4,660	400
糖菓茶食業	46,055	31,255	12,960	18,295	14,800
水菓業	29,300	25,200	8,090	17,110	4,100
油醬業	211,170	192,070	68,860	123,210	19,100
酒業	57,460	53,960	13,970	39,990	3,500
鮮肉業	14,660	13,460	4,240	9,220	1,200
醃臘魚鯊業	17,485	11,985	4,335	7,650	5,500
南北貨業	234,235	196,235	53,185	143,050	38,000
參燕業	5,700	4,900	730	4,170	800
蛋業	2,700	1,500	250	1,250	1,200
烟業	63,180	54,030	14,035	40,045	9,100
中藥業	137,170	121,720	31,785	89,935	15,450
西藥業	1,800	1,300	600	700	500
火腿業	4,100	2,600	1,100	1,500	1,500
綢布業	144,850	116,150	36,280	79,870	28,700
衣莊業	7,030	6,530	1,580	4,950	500
棉花業	153,150	116,450	23,700	92,750	36,700
棉織業	2,700	2,200	900	1,300	500
絲線業	3,500	3,200	750	2,450	300
草織業	306,965	276,565	18,960	257,605	30,400
鞋帽業	11,300	8,600	2,835	5,805	2,700
洗染業	50,210	42,060	16,130	25,930	8,150
磁陶料器業	24,340	20,240	7,120	13,120	4,100
金銀珠寶業	4,910	4,110	1,140	2,970	800
洋貨業	159,790	147,090	41,990	105,100	12,700

各業商店資本分類總數表 (續)

業 別	總 數	店 本		客 本	
		合 計	固 定 資 本		流 動 資 本
五金業	500	500	100	400	...
柴炭煤業	2,000	2,000	500	1,500	...
竹木業	33,100	81,500	24,850	56,650	1,600
磚瓦灰石業	41,120	33,020	9,430	23,590	8,100
銅錫器業	23,970	18,270	4,690	13,580	5,700
燈傘業	1,650	1,650	470	1,180	...
竹木簾器業	3,910	2,860	820	2,040	1,050
鐵器業	13,205	9,205	3,965	5,240	4,000
旅店業	1,620	1,620	1,580	40	...
搬運業	500	500	100	400	...
書籍文具業	33,500	23,500	6,910	16,590	10,000
紙業	500	500	100	400	...
化粧品美術業	850	850	600	250	...
香燭紙炮業	3,820	3,320	945	2,375	500
理髮業	3,680	3,480	2,785	695	200
照相業	700	700	500	200	...
烟紙雜貨業	79,885	64,035	14,880	49,155	15,850
百貨業	196,300	154,900	40,200	114,700	41,400
山地貨業	8,710	7,110	2,220	4,890	1,600
顏料燭皂業	53,350	50,850	12,990	37,860	2,500
鐘表眼鏡業	900	900	250	650	...
茶漆業	10,500	7,500	2,150	5,350	3,000
冥器業	950	800	200	600	150
手藝業	6,400	4,900	2,130	2,770	1,500
作坊業	15,870	10,270	3,350	6,900	5,600
貨貸業	6,070	5,570	5,200	370	500

各區各業商店資本最大最小比較表 (甲一)

業 別	第 一 區			第 二 區			第 三 區		
	普通	最大	最小	普通	最大	最小	普通	最大	最小
各業總普通數	2,100	40,000	20	680	2,500	100	700	12,000	70
糧食業	2,200	15,000	100	350	1,000	150
飲食業	400	2,500	50	430	900	200	220	300	100
水作業	200	400	60	120	1,200	70
糖菓茶食業	1,800	10,000	100	250	250	250	450	1,300	100
水菓業	1,800	16,000	100	200	400	140
油醬業	6,700	40,000	300	500	500	500	2,500	12,000	200
酒業	8,300	32,000	100	1,200	2,000	200	200	200	200
鮮肉業	190	500	180	230	500	100
醃臘魚業	4,000	8,100	1,000	450	500	400
南北貨業	2,000	7,000	100	1,800	2,300	1,400	860	2,000	300
參燕業	400	600	200
蛋業	1,350	2,200	500
烟業	1,400	7,000	70	400	500	300	230	500	130
中藥業	3,300	14,000	200	600	850	500	450	1,000	150
西藥業	1,500	1,500	1,500
火腿業	1,400	1,500	1,300
綢布業	6,000	20,000	1,200	1,500	1,500	1,500	3,100	6,000	2,000
衣莊業	1,500	2,050	1,000
棉花業
棉織業	900	1,500	500
絲線業	550	800	300
草織業	2,800	5,000	500
鞋帽業	1,400	5,000	300	150	200	100
洗染業	900	3,000	400	250	300	200
磁陶料器業	1,800	5,000	200
金銀珠寶業	700	1,000	200	1,000	1,000	1,000
洋貨業	1,600	12,000	200	1,400	2,500	500	500	500	500

各區各業商店資本最大最小比較表 (甲二)

業 別	第 一 區			第 二 區			第 三 區		
	普 通	最 大	最 小	普 通	最 大	最 小	普 通	最 大	最 小
五金業
柴炭樵業	2,600	2,000	2,000
竹木業	6,200	20,000	500	3,500	4,000	3,000
磚瓦灰石業	3,400	6,220	700	1,100	2,000	500
銅錫器業	1,500	10,000	100	350	500	250	300	500	200
燈傘業	400	600	100	100	150	50
竹木漆器業	550	850	150	300	300	300
鐵器業	2,500	10,000	200	150	150	150
旅店業	550	600	500	170	200	120
搬運業	500	500	500
書寫文具業	3,700	8,000	100
紙業	250	300	200
化粧品美術業	350	350	350	250	300	200
香燭紙炮業	310	700	20	220	250	200
理髮業	290	650	110	100	100	100
照相業	700	700	700
烟紙雜貨業	1,400	8,500	100	260	450	100	300	800	70
百貨業	4,300	21,000	300
山地貨業	550	1,500	50	400	500	300
顏料燭皂業	2,000	10,000	350	600	1,000	150
鐘表眼鏡業	500	500	500
茶涼業	800	2,000	200
夏器業	250	350	200	100	100	100
手藝業	800	3,000	100
作坊業	2,000	8,100	200
貨貨業	1,800	2,550	900

各區各業商店資本最大最小比較表 (乙一)

業 別	第 四 區			第 五 區		
	普 通	最 大	最 小	普 通	最 大	最 小
各業總普通數	3,200	20,000	125	2,500	20,000	70
糧食業	5,400	20,000	900	1,500	3,000	500
飲食業	120	120	120	240	400	45
水作業	350	700	120
糖菓茶食業	800	1,000	600
水菓業	100	100	100
油醬業	3,800	20,000	370	3,400	14,000	400
酒業	3,500	12,000	620	350	350	350
鮮肉業	500	500	500	300	300	300
醃臘魚蠶業	450	450	450
南北貨業	3,600	10,000	1,000	900	1,500	400
參燕業	1,600	2,200	1,000
雀業
烟業	1,100	2,500	380	3,200	8,000	600
中藥業	1,200	2,500	300	2,100	20,000	400
西藥業
火腿業
綢布業	4,500	6,000	500	2,500	5,000	500
衣莊業	620	620	620	1,500	1,500	1,500
棉花業	6,000	26,000	1,000	3,400	11,000	500
棉織業
絲線業
草織業	300	300	300	4,600	20,000	800
鞋帽業	200	200	200
洗染業	750	1,200	200
磁陶料器業
金銀珠寶業
洋貨業	3,500	3,740	1,650	1,100	1,900	300

各區各業商店資本最大最小比較表 (乙二)

業 別	第 四 區			第 五 區		
	普 通	最 大	最 小	普 通	最 大	最 小
五金業	500	500	500
柴炭煤業
竹木業	1,900	2,800	500
磚瓦灰石業	920	1,600	250
銅錫器業
燈傘業
竹木漆器業	500	500	500
鐵器業	330	500	170
旅店業
搬運業
書籍文具業
紙業
化粧美術業
香燭紙炮業	120	120	120
理髮業	220	220	220	150	250	110
照相業
烟紙雜貨業	2,000	3,000	125	670	2,500	70
百貨業	2,800	4,500	1,100	2,800	7,920	1,080
山地貨業
顏料燭皂業	1,700	1,800	1,600	800	2,600	150
鐘表眼鏡業
茶漆業	6,200	6,200	6,200
冥器業
工藝業
作坊業	2,000	2,000	2,000
貨業

各區各業商店資本最大最小比較表 (丙一)

業 別	第 六 區			第 七 區		
	普 通	最 大	最 小	普 通	最 大	最 小
各業總普通數	1,300	9,000	70	690	7,800	20
糧食業	1,600	6,000	200	1,800	5,000	200
飲食業	460	1,200	400	200	500	60
水作業	210	500	80	100	190	50
糖菓茶食業	450	900	70	260	600	50
水菓業	260	600	100	160	250	40
油醬業	1,200	5,000	300	600	1,500	80
酒業	460	600	250	110	210	20
鮮肉業	660	3,000	150	280	1,000	100
腌臘魚蜜業	1,200	1,500	900	230	800	10
南北貨業	1,400	8,000	285	1,300	4,500	150
參燕業
蛋業
烟業	700	2,100	150	330	700	20
中藥業	700	2,200	150	480	1,900	70
西藥業	300	300	300
火腿業
綢布業	2,000	2,500	1,700	2,100	3,500	100
衣莊業	900	1,000	800	60	60	60
棉花業	2,000	5,000	700	700	1,500	250
棉織業
絲線業	1,900	1,900	1,900	500	500	500
草織業	700	1,730	60
鞋帽業	360	400	250	170	230	700
洗染業	800	9,000	300	700	3,600	160
磁陶料器業	1,400	3,500	300	550	2,200	80
金銀珠寶業	500	500	500	230	400	60
洋貨業	3,500	8,600	300	900	3,000	200

各區各業商店資本最大最小比較表 (丙二)

業 別	第 六 區			第 七 區			
	普 通	最 大	最 小	普 通	最 大	最 小	普 通
五金業
柴炭煤業
竹木業	3,300	7,500	200	1,300	1,500	1,200	...
磚瓦灰石業	1,780	2,600	600	180	250	100	...
銅錫器業	400	700	300	300	600	90	...
燈傘業	250	250	250
竹木藤器業	720	950	500
鐵器業	170	200	150	180	300	25	...
旅店業
搬運業
書籍文具業
紙業
化粧美術業
香燭紙炮業	270	300	250	300	600	80	...
理髮業	240	400	70
照相業
烟紙雜貨業	950	2,000	200	3,300	4,300	20	...
百貨業	2,200	6,000	500	2,500	7,800	200	...
山地貨業	400	900	150	280	1,000	90	...
顏料燭皂業	1,500	3,000	200	340	500	220	...
鐘表眼鏡業	400	400	400
茶漆業	1,000	1,000	1,000
冥器業
手藝業
作坊業	520	1,200	70	...
賁貨業	520	520	520	...

各區各種組合商店資本分類表

區 別	總 數	獨 資 商 店				合 資 商 店			
		總 數	店 本		客 本	總 數	店 本		客 本
			固定資本	流動資本			固定資本	流動資本	
全 縣	2,540,205	1,088,833	252,840	835,610	175,000	1,443,525	311,175	938,850	222,700
第一區	828,530	264,840	63,645	143,695	57,500	563,690	144,510	296,180	123,000
第二區	24,700	19,900	8,690	9,710	1,500	4,800	1,300	3,500	...
第三區	104,640	74,790	22,845	51,695	250	29,850	12,500	17,350	...
第四區	340,895	230,395	40,240	133,255	56,900	110,500	13,600	61,800	35,100
第五區	631,815	156,915	21,180	121,235	14,500	374,800	45,240	296,060	33,500
第六區	478,665	264,750	76,900	153,100	34,750	214,015	53,915	144,800	15,300
第七區	230,960	85,020	18,540	56,950	9,600	145,870	40,110	89,960	15,800

各業各種組合商店資本分類表

業 別	總 數	獨 資 商 店				合 資 商 店			
		總 數	店 本		客 本	總 數	店 本		客 本
			固定資本	流動資本			固定資本	流動資本	
總數	2,540,235	1,096,633	252,040	869,510	175,000	1,443,525	311,175	338,850	222,700
糧食業	225,620	109,170	21,630	65,790	21,750	116,450	24,280	62,670	29,500
飲食業	19,325	18,525	6,855	9,170	2,500	800	150	650	...
水作業	7,850	6,750	2,490	3,860	400	1,100	300	800	...
糖菓茶食業	46,055	30,755	7,760	13,195	9,800	15,300	5,200	5,100	5,090
水菓業	29,399	8,550	1,940	6,610	...	20,750	6,150	10,500	4,100
油醬業	211,170	67,900	14,410	44,090	9,400	143,270	54,450	79,120	9,700
酒業	57,460	11,900	3,320	5,280	3,300	45,560	10,650	31,710	200
鮮肉業	14,660	14,370	4,190	8,970	1,200	300	50	250	...
醃臘魚蠔業	17,485	5,265	1,505	3,560	200	12,220	2,830	4,090	5,300
南北貨業	234,235	128,090	29,340	72,150	26,600	106,145	23,845	70,900	11,400
參燕業	5,700	5,700	730	4,170	800
蛋業	2,700	500	100	400	...	2,200	150	850	1,200
烟業	63,180	32,730	7,465	20,265	5,000	30,450	6,570	19,780	4,100
中藥業	137,170	65,340	16,885	42,805	5,650	71,830	14,900	47,130	9,800
西藥業	1,800	1,800	600	700	500
火腿業	4,100	2,600	600	1,000	1,000	1,500	500	500	500
綢布業	144,850	61,450	13,800	35,950	11,700	83,400	22,480	43,920	17,000
衣莊業	7,030	1,480	430	1,050	...	5,550	1,150	3,900	500
棉花業	153,150	77,950	14,100	47,950	15,900	75,200	9,600	44,800	20,800
棉織業	2,700	1,200	400	800	...	1,500	500	500	500
絲織業	3,500	3,000	700	2,000	300	500	50	450	...
草織業	306,965	86,335	6,610	72,725	7,000	220,630	12,350	184,880	23,400
鞋帽業	11,390	10,990	2,685	5,605	2,700	400	200	200	...
洗染業	59,210	27,300	8,880	13,230	5,250	22,850	7,250	12,700	2,900
磁陶村器業	24,340	18,190	4,820	9,270	4,100	6,150	2,300	3,850	...
金銀珠寶業	4,910	7,850	1,040	2,670	800	400	100	300	...
洋貨業	159,790	54,190	14,690	31,000	8,500	105,600	27,300	74,100	4,200

各業各種組合商店資本分類表 (續)

業 別	總 數	獨 資 商 店				合 資 商 店			
		總 數	店 本		客 本	總 數	店 本		客 本
			固定資本	流動資本			固定資本	流動資本	
五金業	500	500	100	400	
柴炭煤業	2,000	2,000	500	1,500	...	
竹木業	83,100	8,800	3,750	5,050	74,300	21,100	51,600	1,600	
磚瓦灰石業	41,120	17,550	5,550	10,000	2,000	23,570	3,880	13,590	6,100
銅錫器業	23,970	12,620	3,690	8,230	700	11,350	1,000	5,350	5,000
燈傘業	1,650	1,650	470	1,180	1,050
竹木藤器業	3,910	3,250	720	1,480	...	660	100	560	...
銀器業	18,205	2,805	875	1,930	...	10,400	3,090	3,310	4,000
旅店業	1,620	1,620	1,580	40
搬運業	500	500	100	400	...
書籍文具業	33,500	700	110	590	...	32,800	6,800	16,000	10,000
紙業	500	500	100	400
化粧美術業	850	850	600	250
香燭紙炮業	3,820	3,820	945	2,375	500
理髮業	3,680	3,680	2,785	695	200
照相業	700	700	500	200
烟紙雜貨業	79,835	55,565	10,360	36,355	8,850	24,320	4,520	12,800	7,000
百貨業	196,300	55,100	11,900	33,200	10,000	141,200	23,300	81,500	31,400
山地貨業	8,710	7,710	1,920	4,190	1,600	1,060	300	700	...
顏料燭皂業	53,350	38,250	10,290	26,460	1,500	15,100	2,700	11,400	1,000
鐘表眼鏡業	900	900	250	650
茶漆業	10,500	10,500	2,150	5,350	3,000
冥器業	950	950	200	600	150
手藝業	6,400	2,500	550	1,950	...	3,900	1,550	820	1,500
作坊業	15,870	6,570	2,470	3,500	600	9,300	900	3,400	5,000
貨貨業	6,070	3,000	2,200	300	500	3,070	3,000	70	...

各區各種組合商店資本最大最小比較表

區 別	普 通	獨 資 商 店			合 資 商 店		
		普 通	最 大	最 小	普 通	最 大	最 小
全 縣	1,800	930	23,000	10	3,400	40,000	100
第一區	2,100	940	15,000	50	1,500	40,000	100
第二區	700	550	2,000	100	2,400	2,500	2,300
第三區	700	540	4,000	50	2,700	12,000	500
第四區	3,000	2,450	20,000	120	7,300	26,000	1,000
第五區	2,500	1,170	10,000	45	5,000	20,000	400
第六區	1,300	1,000	9,000	40	2,000	8,000	285
第七區	700	340	4,500	10	1,200	7,500	100

各業各種組合商店資本最大最小比較表

業 別	普 通	● 獨 資 商 店			合 資 商 店		
		普 通	最 大	最 小	普 通	最 大	最 小
各業總普通數	1,800	930	20,000	10	3,400	40,000	100
糧食業	2,000	1,500	15,000	100	2,900	20,000	300
飲食業	360	350	2,500	40	400	600	200
水作業	200	180	1,200	50	550	700	400
糖業茶食業	900	680	10,000	50	2,100	4,800	400
水菓業	500	280	1,550	40	6,900	16,000	250
油醬業	2,700	1,300	20,000	80	5,700	40,000	370
酒業	2,700	700	2,200	20	11,370	32,000	600
鮮肉業	360	360	1,000	100	300	300	300
醃臘魚菜業	1,160	520	1,500	10	2,400	8,100	320
南北貨業	1,800	1,700	10,000	100	2,000	10,000	100
參燕業	1,100	1,100	2,200	200
蛋業	1,350	500	500	500	2,200	2,260	2,200
烟業	900	600	4,000	20	2,000	8,000	120
中藥業	1,000	660	2,500	70	2,400	20,000	400
西藥業	900	900	1,500	300
火腿業	1,300	1,300	1,300	1,300	1,500	1,500	1,500
綢布業	3,500	3,400	10,000	500	3,600	20,000	100
衣服業	1,000	490	800	60	1,300	2,050	1,000
棉花業	3,000	2,500	7,000	250	3,400	26,000	500
棉織業	900	600	700	500	1,500	1,500	1,500
絲線業	850	1,000	1,900	300	500	500	500
草織業	4,200	2,700	10,000	60	5,300	20,000	600
鞋帽業	600	600	5,000	100	400	400	400
洗染業	770	680	9,000	160	900	3,600	200
磁陶料器業	1,200	1,200	4,000	80	1,200	5,000	200
金銀珠寶業	490	560	1,000	60	200	200	200
洋貨業	2,280	1,200	6,000	200	4,000	12,000	300

各業各種組合商店資本最大最小比較表 (續)

業 別	普 通	獨 資 商 店			合 資 商 店		
		普 通	最 大	最 小	普 通	最 大	最 小
五金業	500	500	500	500
柴炭煤業	2,000	2,000	2,000	2,000
竹木業	3,600	1,100	4,000	200	5,000	26,600	1,200
磚瓦灰石業	1,800	1,100	2,600	250	3,000	6,220	250
銅錫器業	700	400	1,400	90	2,800	10,000	250
燈傘業	270	270	600	50
竹木藤器業	560	540	950	150	660	660	660
鐵器業	820	210	500	25	3,400	10,000	150
旅店業	360	360	600	120
搬運業	500	500	500	500
書籍文具業	800	230	500	100	5,400	8,000	1,000
紙業	250	250	300	200
化粧品美術業	280	280	350	200
香燭紙炮業	300	300	700	20
理髮業	210	210	650	70
照相業	700	700	700	700
烟紙雜貨業	600	480	4,300	20	1,400	8,500	170
百貨業	3,270	1,400	15,000	300	7,000	21,000	200
山地貨業	480	450	1,500	50	1,000	1,000	1,000
顏料燭皂業	1,240	1,000	3,000	150	3,700	10,000	1,000
鐘表眼鏡業	450	450	500	400
茶漆業	1,700	1,700	6,300	200
冥器業	230	230	350	100
手藝業	800	500	1,000	200	1,300	3,000	100
作坊業	1,530	820	2,500	70	4,600	8,100	1,200
貨貨業	1,500	1,500	2,100	900	1,500	2,550	520

各區商店店本總數表

區	別	總數	固定資本	流動資本
全	縣	2,142,505	563,215	1,578,290
	%	100.0	26.0	74.0
第	一區	643,030	208,155	439,875
	%	100.0	35.2	64.8
第	二區	23,200	9,990	13,210
	%	100.0	43.0	57.0
第	三區	104,390	35,245	69,045
	%	100.0	34.0	66.0
第	四區	243,895	53,840	195,055
	%	100.0	22.0	78.0
第	五區	483,715	66,420	417,295
	%	100.0	13.7	82.3
第	六區	423,715	130,315	297,900
	%	100.0	30.5	69.5
第	七區	205,560	58,650	146,910
	%	100.0	28.5	71.5

各區商店各類店本最大最小比較表

區 別	普 通	固 定 資 本			流 動 資 本		
		普 通	最 大	最 小	普 通	最 大	最 小
全 縣	1,340	350	16,000	5	990	24,000	10
第 一 區	1,660	530	16,000	10	1,130	24,000	10
第 二 區	650	280	1,000	50	370	2,000	50
第 三 區	690	230	6,500	20	460	5,500	20
第 四 區	2,300	500	2,000	10	1,800	15,000	20
第 五 區	2,820	320	5,000	20	2,000	19,500	15
第 六 區	1,160	360	2,000	30	800	10,000	10
第 七 區	610	170	3,000	5	440	3,500	20

各業商店各類店本最大最小比較表

業 別	普 通	固 定 資 本			流 動 資 本		
		普 通	最 大	最 小	普 通	最 大	最 小
各業總普通數	1,340	350	16,000	5	990	24,000	10
糧食業	1,600	420	3,000	20	1,180	9,500	80
飲食業	310	130	1,000	10	180	1,500	10
水作業	190	70	300	5	120	500	10
糖菓茶食業	600	250	2,000	20	350	1,500	50
水菓業	760	240	6,000	10	520	10,000	30
油醬業	2,500	900	16,000	50	1,600	20,000	60
酒業	2,560	660	8,000	20	1,900	24,000	20
鮮肉業	330	100	1,000	10	230	1,000	50
醃臘魚鯊業	800	290	2,100	30	510	2,500	10
南北貨業	1,410	410	3,000	30	1,000	7,000	50
參燕業	980	150	200	30	830	1,500	170
蛋業	750	125	150	100	625	850	400
烟業	800	200	2,000	20	600	6,000	15
中藥業	950	250	4,000	15	700	7,200	20
西藥業	650	300	500	100	350	500	200
火腿業	870	370	500	300	500	500	500
綢布業	2,840	900	5,000	30	1,940	5,000	70
衣莊業	920	220	500	10	700	2,000	50
棉花業	2,140	440	2,000	50	1,700	9,700	400
棉織業	700	300	500	100	400	500	400
絲線業	620	190	500	50	430	1,400	200
草織業	3,760	260	1,750	10	3,500	19,500	50
鞋帽業	450	150	1,000	20	300	2,000	50
洗染業	650	250	1,100	20	400	2,500	40
磁陶料器業	1,000	350	2,000	20	650	3,000	40
金銀珠寶業	400	110	200	20	290	400	40
洋貨業	2,100	600	3,000	40	1,500	9,000	100

各業商店各類店本最大最小比較表 (續)

業 別	普 通	固 定 資 本			流 動 資 本		
		普 通	最 大	最 小	普 通	最 大	最 小
五金業	500	100	100	100	400	400	400
柴炭煤業	2,000	500	500	500	1,500	1,500	1,500
竹木業	3,500	1,000	7,000	100	2,500	13,000	100
磚瓦灰石業	1,410	410	2,000	10	1,000	3,600	90
銅錫器業	480	120	800	20	360	4,200	70
燈傘業	270	80	150	20	190	450	30
竹木簾器業	400	110	250	20	290	400	100
鐵器業	550	250	3,000	5	330	3,000	20
旅店業	320	310	600	100	10	20	10
搬運業	500	100	100	100	400	400	400
書籍文具業	2,560	760	2,000	30	1,800	4,000	70
紙業	250	50	50	50	200	250	150
化粧美術業	230	200	300	150	80	150	50
香燭紙炮業	250	70	150	5	180	600	15
理髮業	200	160	600	25	40	125	10
照相業	700	500	500	500	200	200	200
烟紙雜貨業	480	110	1,500	10	370	3,800	5
百貨業	2,570	670	6,000	50	1,900	11,900	150
山地貨業	420	120	400	10	300	800	40
顏料燭皂業	1,180	300	2,000	20	880	3,000	100
鐘表眼鏡業	440	120	100	100	320	350	300
茶漆業	1,260	360	1,200	50	900	1,800	100
冥器業	200	50	50	50	150	250	50
手藝業	600	260	1,000	50	340	700	20
作坊業	1,020	330	1,400	20	690	2,400	50
貨貨業	1,390	1,300	2,500	200	90	200	20

各區商店資本最大最小比較表

區 別	普 通	最 大	最 小
全 縣	260	15,000	50
第 一 區	440	10,000	50
第 二 區	50	500	200
第 三 區	10	200	100
第 四 區	700	15,000	100
第 五 區	180	10,000	200
第 六 區	140	3,000	100
第 七 區	90	5,000	100

各業商店客本最大最小比較表

業 別	普 通	最 大	最 小
各業總普通數	280	15,000	50
糧食業	950	10,000	100
飲食業	250	500	200
水作業	200	300	100
糖菓茶食業	1,480	7,000	200
水菓業	2,050	4,000	100
油醬業	1,100	5,000	200
酒業	580	1,500	100
鮮肉業	600	1,000	200
醃臘魚鮑業	1,800	5,000	200
南北貨業	1,900	5,000	200
參燕業	800	800	800
蛋業	1,200	1,200	1,200
烟業	500	2,000	100
中藥業	600	5,000	200
西藥業	500	500	500
火腿業	500	500	500
綢布業	1,700	10,000	500
衣莊業	500	500	500
棉花業	1,600	5,000	200
棉織業	500	500	500
絲線業	300	300	300
草織業	900	15,000	400
鞋帽業	580	2,000	300
洗染業	540	1,500	200
磁陶料器業	380	1,000	100
金銀珠寶業	400	500	300
洋貨業	700	2,000	200
五金業
柴炭煤業

各業商店客本最大最小比較表 (續)

業 別	普 通	最 大	最 小
竹木業	600	1,000	200
磚瓦灰石業	750	2,500	500
銅錫器業	800	5,000	100
燈傘業
竹木漆器業	260	500	50
銀器業	4,000	4,000	4,000
旅店業
搬運業
書籍文具業	1,700	5,000	1,000
紙業
化粧美術業
香燭紙炮業	500	500	500
理髮業	200	200	200
照相業
烟紙雜貨業	210	5,000	100
百貨業	1,000	10,000	100
山地貨業	400	500	300
顏料燭皂業	300	1,000	200
鐘表眼鏡業
茶棧業	3,000	3,000	3,000
冥器業	150	150	150
手藝業	1,500	1,500	1,500
作坊業	1,800	5,000	300
賁貨業	500	500	500

各區商店利率分級客本總數表

區 別	客本總數	利 率				
		10%—11%	12%—13%	14%—15%	16%—17%	18%—20%
全 縣	397,700	216,850	81,000	78,500	8,700	11,650
第 一 區	180,500	109,650	42,700	27,250	...	900
第 二 區	1,500	1,500
第 三 區	250	100	...	150
第 四 區	92,000	26,500	24,400	30,350	...	10,750
第 五 區	48,000	47,200	...	800
第 六 區	59,050	27,200	12,000	10,850
第 七 區	25,400	4,700	1,900	9,100	9,700	...

各業商店利率分級客本總數表

業 別	客本總數	利 率				
		10%—11%	12%—13%	14%—15%	16%—17%	18%—20%
總數	397,730	216,859	81,939	73,500	9,730	11,650
糧食業	51,250	16,500	16,000	18,000	...	750
飲食業	2,500	1,500	500	500
水作業	400	400
糖菓茶食業	14,800	7,300	500	7,000
水菓業	4,100	4,000	...	100
油醬業	19,100	9,900	7,000	2,200
酒業	3,500	1,200	2,000	300
鮮肉業	1,200	1,200
醃臘魚鯊業	5,500	5,500
南北貨業	38,000	12,200	9,500	15,000	...	1,300
參燕業	300	800
蛋業	1,200	...	1,200
烟業	9,100	7,800	...	1,000	...	300
中藥業	15,450	9,300	4,000	1,950	...	200
西藥業	500	500
火腿業	1,500	1,500
綢布業	28,700	21,500	4,000	3,200
衣莊業	500	500
棉花業	36,700	29,000	...	7,500	...	200
棉織業	500	500
絲織業	300	...	300
草織業	30,400	29,000	1,400
鞋帽業	2,700	300	2,400	700
洗染業	8,150	1,500	...	5,900
磁陶料器業	4,100	2,500	1,500	100
金銀珠寶業	800	800
洋貨業	12,700	8,900	800	3,000

各業商店利率分級客本總數表 (續)

業 別	客本總數	利 率				
		10%—11%	12%—13%	14%—15%	16%—17%	18%—20%
五金業
柴炭煤業
竹木業	1,600	1,600
磚瓦灰石業	8,100	8,100
銅錫器業	5,700	5,600	...	100
燈傘業
竹木藤器業	1,050	1,050
鐵器業	4,000	...	4,000
旅店業
搬運業
書籍文具業	10,000	2,000	3,000	5,000
紙業
化粧美術業
香燭紙炮業	500	500
理髮業	200	200
照相業
烟紙雜貨業	15,850	5,300	5,200	4,150	...	1,200
百貨業	41,400	18,000	11,700	2,000	9,700	...
山地貨業	1,600	1,600
顏料燭皂業	2,500	...	1,000	1,500
鐘表眼鏡業
茶漆業	3,000	3,000
冥器業	150	150
手藝業	1,500	1,500
作坊業	5,600	600	5,000
貨貨業	500	500

營業設備費

各區商店營業設備費總數表

區	別	總	數	百	分	比
全	縣	552,822		100.00		
第	一	219,420		39.80		
第	二	9,990		1.80		
第	三	36,692		6.20		
第	四	50,200		9.20		
第	五	63,620		11.15		
第	六	115,735		21.00		
第	七	56,965		10.35		

各區商店營業設備費分類表

區 別	總 數	建 築 費	生 財 費
全 縣	552,622	171,393	381,232
%	100.0	31.0	89.0
第 一 區	219,420	79,000	140,420
%	100.0	36.0	64.0
第 二 區	9,990	5,600	4,390
%	100.0	56.0	44.0
第 三 區	36,692	7,600	29,092
%	100.0	20.7	79.3
第 四 區	50,200	18,390	31,810
%	100.0	36.2	63.8
第 五 區	63,620	11,400	52,220
%	100.0	17.6	82.4
第 六 區	115,735	37,030	78,705
%	100.0	32.0	68.0
第 七 區	56,965	12,370	44,595
%	100.0	21.7	78.3

各業商店營業設備費分類表

業 別	總 數	建 築 費	生 財 費
總數	552,822	171,380	381,232
糧食業	45,700	10,290	35,410
飲食業	6,735	700	6,035
水作業	6,682	...	2,682
糖菓茶食業	12,740	1,600	11,140
水菓業	8,090	3,500	4,590
油醬業	63,100	23,700	44,400
酒業	13,160	5,900	7,260
鮮肉業	40,700	1,000	3,070
醃臘魚鮓業	4,155	2,650	1,505
南北貨業	50,245	19,550	30,695
參燕業	730	...	730
蛋業	250	50	200
烟業	13,905	5,000	8,905
中藥業	31,090	9,000	22,090
西藥業	600	...	600
火腿業	1,100	...	1,100
綢布業	34,860	12,300	22,560
衣莊業	2,060	...	2,060
棉花業	23,480	7,550	15,930
棉織業	900	...	900
絲線業	1,680	400	1,280
草織業	16,940	...	16,940
鞋帽業	3,395	950	2,445
洗染業	16,080	2,950	13,130
磁陶料器業	6,920	2,000	4,920
金銀珠寶業	1,140	...	1,140
洋貨業	41,390	19,600	21,790
五金業	80	...	80
柴炭煤業	500	...	500

各業商店營業設備費分類表 (續)

業 別	總 數	建 築 費	生 財 費
竹木業	23,850	13,200	10,650
磚瓦灰石業	9,330	5,100	4,230
銅錫器業	5,140	300	4,840
燈傘業	425	...	425
竹木藤器業	820	...	820
磁器業	3,765	2,000	1,765
旅店業	1,580	...	1,580
搬運業	100	...	100
書籍文具業	6,710	1,000	5,710
紙業	100	...	100
化粧美術業	600	...	600
香燭紙炮業	845	...	845
理髮業	2,635	...	2,635
照相業	500	300	200
烟紙雜貨業	14,825	1,520	13,305
百貨業	40,200	13,850	26,350
山地貨業	2,220	550	1,670
顏料燭皂業	13,380	2,850	10,530
鐘表眼鏡業	250	...	250
茶漆業	1,880	730	1,150
冥器業	190	...	190
手藝業	2,130	...	2,130
作坊業	3,170	1,300	1,870
貴貨業	5,200	...	5,200

各區商店設備費最大最小比較表

區 別	普 通	最 大	最 小
全 縣	350	16,000	10
第 一 區	560	16,000	10
第 二 區	280	1,000	50
第 三 區	240	6,500	20
第 四 區	460	2,000	10
第 五 區	300	4,000	20
第 六 區	300	2,500	30
第 七 區	170	2,500	10

各業商店設備費最大最小比較表

業 別	普 通	最 大	最 小
各業總普通數	350	10,000	10
糧食業	420	2,500	20
飲食業	120	1,000	10
水作業	70	300	15
糖菓茶食業	240	7,000	20
水菓業	240	6,000	10
油醬業	880	16,000	20
酒業	620	7,200	10
鮮肉業	100	1,000	10
醃臘魚蟹業	270	1,900	10
南北貨業	400	3,000	30
參燕業	140	200	30
蛋業	125	150	100
烟業	200	2,000	15
中藥業	240	4,000	15
西藥業	300	500	100
火腿業	370	500	300
綢布業	850	4,800	30
衣莊業	300	550	10
棉花業	440	1,800	50
棉織業	300	500	100
絲線業	420	500	80
草織業	230	600	10
鞋帽業	170	1,000	20
洗染業	240	1,100	20
磁陶料器業	340	1,800	20
金銀珠寶業	110	300	20
洋貨業	590	3,180	40
五金業	80	80	80
柴炭煤業	500	500	500

各業商店設備費最大最小比較表 (續)

業 別	普 通	最 大	最 小
竹木業	1,000	6,400	150
磚瓦灰石業	400	2,000	10
銅錫器業	140	800	20
燈傘業	70	150	15
竹木藤器業	120	250	20
鐵器業	230	2,800	15
旅店業	310	600	100
搬運業	100	100	100
書籍文具業	700	2,000	30
紙業	50	50	50
化粧美術業	200	300	150
香燭紙炮業	75	200	15
理髮業	150	600	25
照相業	500	500	500
烟紙雜貨業	110	1,500	10
百貨業	670	5,700	50
山地貨業	120	400	10
顏料燭皂業	300	2,500	20
鐘表眼鏡業	125	150	100
茶漆業	300	930	50
冥器業	45	50	40
手畫業	260	1,000	50
作坊業	310	1,200	20
貨貸業	1,300	2,500	200

各區各種組合商店設備費分類表

區 別	獨 資 商 店			合 資 商 店		
	總 數	建築費	生財費	總 數	建築費	生財費
全 縣	248,707	57,040	189,667	305,915	114,350	191,565
%	100.0	33.0	67.0	100.0	37.2	62.8
第一區	65,610	6,580	59,060	153,810	72,450	81,360
%	100.0	10.0	90.0	100.0	53.0	47.0
第二區	8,690	5,100	3,590	1,300	500	800
%	100.0	58.8	41.2	100.0	38.4	61.6
第三區	23,692	4,600	19,092	13,000	3,000	10,000
%	100.0	19.4	80.6	100.0	23.0	77.0
第四區	37,520	13,090	24,430	12,680	5,300	7,380
%	100.0	35.0	65.0	100.0	41.7	58.3
第五區	18,980	300	18,680	44,640	11,100	33,540
%	100.0	1.6	98.4	100.0	25.0	75.0
第六區	73,900	25,530	48,370	41,835	11,500	30,335
%	100.0	34.5	65.5	100.0	27.4	72.6
第七區	18,315	1,870	16,445	38,650	10,500	28,150
%	100.0	10.2	89.8	100.0	27.2	72.8

各業各種組合商店設備費分類表

業別	獨資商店			合資商店		
	總數	建築費	生財費	總數	建築費	生財費
總數	248,707	57,848	188,887	305,815	114,350	181,568
糧食業	21,490	4,790	16,700	24,210	5,500	18,710
飲食業	6,585	700	5,885	150	...	150
水作業	2,382	...	2,382	300	...	300
糖菓茶食業	7,740	300	7,440	5,000	1,300	3,700
水菓業	1,940	...	1,940	6,150	3,500	2,650
油醬業	12,700	2,000	12,220	52,850	21,700	32,180
酒業	3,310	700	2,610	9,850	5,200	4,650
鮮肉業	4,000	1,000	3,020	50	...	50
醃臘魚案業	1,125	550	575	3,030	2,100	930
南北貨業	27,100	10,400	16,700	23,145	9,150	13,995
參燕業	730	...	730
蠶業	100	...	100	150	50	100
烟業	7,335	2,050	5,285	6,570	2,950	3,620
中藥業	16,620	3,300	13,320	14,470	5,700	8,770
西藥業	600	...	600
火腿業	600	...	600	500	...	500
綢布業	13,980	5,000	8,980	20,880	7,300	13,580
衣社業	410	...	410	1,650	...	1,650
棉花業	13,880	5,150	8,730	9,600	2,400	7,200
棉織業	400	...	400	500	...	500
絲織業	1,100	400	700	580	...	580
草織業	4,790	...	4,790	12,150	...	12,150
鞋帽業	3,195	950	2,245	200	...	200
洗染業	8,880	1,750	7,130	7,200	1,200	6,000
磁陶料器業	4,820	1,000	3,820	2,100	1,000	1,100
金銀珠寶業	1,040	...	1,040	100	...	100
洋貨業	13,790	2,700	11,090	27,600	16,900	10,700

各業各種組合商店設備費分類表 (續)

業 別	獨 資 商 店			合 資 店 商		
	總 數	建築費	生財費	總 數	建築費	生財費
五金業	80	...	80
柴炭煤業	500	...	500
竹木業	3,750	1,200	2,550	20,100	12,000	8,100
磚瓦灰石業	5,450	3,200	2,250	3,880	1,900	1,980
銅錫器業	4,140	300	3,840	1,000	...	1,000
燈傘業	425	...	425
竹木藤器業	720	...	720	100	...	100
銀器業	875	...	875	2,890	2,000	890
旅店業	1,580	...	1,580
搬運業	100	...	100
書籍文具業	110	...	110	6,600	1,000	5,600
紙業	100	...	100
化粧美術業	600	...	600
香燭紙炮業	845	...	845
理髮業	2,635	...	2,635
照相業	500	300	200
烟紙雜貨業	10,275	720	9,555	4,550	800	3,750
百貨業	12,500	3,900	8,600	27,700	9,950	17,750
山地貨業	1,920	300	1,620	300	250	50
顏料燭皂業	10,680	2,850	7,830	2,700	...	2,700
鐘表眼鏡業	250	...	250
茶棧業	1,880	730	1,150
冥器業	190	...	190
手藝業	550	...	550	1,580	...	1,580
作坊業	2,270	800	1,470	900	500	400
葦貨業	2,200	...	2,200	3,000	...	3,000

營業總數

各區商店近三年營業總數表

區 別	近三年平均營業數	百分比	民國十六年	民國十七年	民國十八年
全 縣	15,886,520	100.0	14,734,435	15,553,075	16,712,614
第一區	5,484,650	35.0	5,345,600	5,167,248	5,941,100
第二區	108,700	.7	107,800	107,650	110,600
第三區	649,850	4.1	558,459	656,399	734,694
第四區	2,097,628	13.3	1,928,110	2,312,970	2,051,806
第五區	3,809,850	24.4	3,510,030	3,798,140	4,121,340
第六區	2,434,402	15.5	2,247,516	2,416,068	2,639,624
第七區	1,081,440	7.0	1,036,870	1,094,600	1,112,850

各業商店近三年營業總數表

業 別	近三年平均營業總數	民國十六年	民國十七年	民國十八年
總數	15,888,520	14,734,435	15,553,075	18,712,014
糧食業	1,014,456	915,598	994,234	1,133,636
飲食業	117,176	114,130	116,948	120,450
水作業	50,178	48,755	49,710	52,070
糖菓茶食業	338,966	287,750	306,550	420,800
水菓業	58,400	35,290	37,300	102,620
油醬業	1,838,442	1,804,740	1,872,100	1,838,506
酒業	672,833	655,100	672,800	690,300
鮮肉業	116,276	108,700	119,550	120,580
腌臘魚鯨業	205,350	211,650	202,850	201,550
南北貨業	1,271,743	1,197,490	1,261,109	1,356,638
參燕業	14,933	9,800	17,050	17,950
蛋業	14,570	14,000	14,800	14,900
烟業	322,122	320,064	322,933	323,370
中藥業	796,527	689,270	840,380	859,933
西藥業	7,966	5,500	8,100	10,300
火腿業	30,700	28,000	32,000	32,000
綢布業	922,480	863,800	890,250	1,013,400
衣莊業	28,240	23,920	27,900	32,900
棉花業	930,450	816,700	895,900	1,078,750
棉織業	6,000	5,500	4,500	8,000
絲線業	7,170	7,100	7,100	7,300
草織業	2,581,900	2,475,900	2,606,300	2,663,500
鞋帽業	57,840	54,230	58,960	60,300
洗染業	225,368	211,730	226,750	237,624
磁陶料器業	146,910	164,140	134,440	142,150
金銀珠寶業	22,280	20,050	21,700	25,080
洋貨業	824,830	750,600	830,790	893,100
五金業	3,000	3,000	3,000	3,000
柴炭煤業	12,000	12,000	12,000	12,000

各業商店近三年營業總數表 (續)

業 別	近 三 年 平 均 總 數	民 國 十 六 年	民 國 十 七 年	民 國 十 八 年
竹木業	421,430	380,000	407,000	477,300
磚瓦灰石業	151,950	189,180	157,000	159,120
銅錫器業	86,712	62,678	69,962	127,495
燈傘業	8,960	8,780	8,760	8,940
竹木藤器業	22,700	21,600	22,700	23,700
鐵器業	72,750	75,250	74,550	68,450
旅店業	5,340	4,910	5,430	5,670
搬運業	2,530	2,300	2,500	2,800
書籍文具業	235,300	229,000	224,400	222,600
紙業	2,930	2,800	3,100	2,900
化粧美術業	3,836	3,700	3,908	3,902
香燭紙炮業	28,280	27,950	28,450	28,450
理髮業	31,830	31,330	31,420	32,750
照相業	1,400	1,400	1,300	1,500
烟紙雜貨業	398,520	381,190	406,120	408,260
百貨業	885,800	799,200	810,400	897,900
山地貨業	67,100	66,070	67,490	67,750
顏料燭皂業	465,400	464,050	469,850	462,300
鐘表眼鏡業	4,750	4,500	4,850	4,900
茶漆業	34,500	27,500	26,500	49,500
算器業	5,140	5,040	5,140	5,240
手藝業	14,700	12,300	15,400	16,400
作坊業	70,700	76,800	64,300	71,000
貨貨業	54,450	52,450	54,450	56,460

各區商店營業總數最大最小比較表

區 別	普 通	最 大	最 小
全 縣	9,800	478,000	200
第 一 區	14,100	470,000	520
第 二 區	3,000	13,500	600
第 三 區	4,390	130,000	390
第 四 區	19,150	295,000	840
第 五 區	18,100	140,000	560
第 六 區	6,600	75,000	300
第 七 區	3,240	35,000	200

各業商店營業總數最大最小比較表

業 別	普 通	最 大	最 小
各業總普通數	8,888	478,088	288
糧食業	10,400	157,000	900
飲食業	2,230	15,000	300
水作業	1,370	5,500	560
糖菓茶食業	8,100	125,000	420
水菓業	3,110	45,000	750
油醬業	23,800	470,000	1,500
酒業	32,900	500,000	800
鮮肉業	3,000	24,500	1,200
醃臘魚蠟業	13,400	85,000	300
南北貨業	10,700	125,400	900
參燕業	3,590	2,050	800
蛋業	7,450	9,900	5,000
烟業	4,800	46,000	200
中藥業	6,700	230,000	450
西藥業	5,150	8,600	1,700
火腿業	10,700	12,000	9,000
綢布業	24,600	140,000	2,000
衣莊業	4,700	15,900	4,000
棉花業	20,300	295,000	900
棉織業	8,000	8,000	8,000
絲線業	1,800	2,800	2,000
草織業	36,000	140,000	1,500
鞋帽業	3,100	24,000	750
洗染業	3,650	16,000	1,480
磁陶料器業	7,100	36,000	550
金銀珠寶業	2,600	5,700	400
洋貨業	12,700	85,000	1,200
五金業	3,000	3,000	3,000

各業商店營業總數最大最小比較表 (續)

業 別	普 通	最 大	最 小
柴炭煤業	12,009	12,000	12,000
竹木業	20,700	69,000	2,500
磚瓦灰石業	6,920	22,000	840
銅錫器業	3,410	55,400	800
燈傘業	1,500	2,600	390
竹木藤器業	3,900	8,500	800
鐵器業	4,200	59,000	200
旅店業	1,130	3,400	720
搬運業	2,800	2,800	2,800
書籍文具業	28,008	90,000	800
紙業	1,450	1,600	1,300
化粧美術業	1,300	2,900	800
香燭紙炮業	2,600	9,000	300
理髮業	1,900	5,000	500
照相業	1,500	1,500	1,500
烟紙雜貨業	3,090	62,350	500
百貨業	15,000	85,000	1,500
山地貨業	3,700	9,000	500
顏料燭皂業	10,750	180,000	500
鐘表眼鏡業	2,450	2,900	2,000
茶漆業	8,250	16,000	3,000
冥器業	1,210	2,600	800
手藝業	2,050	5,200	1,000
作坊業	7,100	41,000	500
賈貨業	14,100	28,000	1,950

各區各種組合商店民國十八年營業總數比較表

區	別	總	數	獨	資	商	店	合	資	商	店
全	縣	16,712,014		6,582,880				10,129,334			
	%	100.0		39.5				60.5			
第	一	5,941,100		1,704,770				4,236,330			
	%	100.0		28.6				71.4			
第	二	110,600		91,100				19,500			
	%	100.0		82.4				17.6			
第	三	734,694		526,294				208,400			
	%	100.0		71.6				28.4			
第	四	2,051,806		1,022,306				1,029,500			
	%	100.0		49.8				50.2			
第	五	4,121,340		1,351,540				2,769,800			
	%	100.0		33.0				67.0			
第	六	2,639,624		1,458,200				1,181,424			
	%	100.0		55.3				44.7			
第	七	1,112,850		428,470				684,380			
	%	100.0		38.5				61.5			

各區各業各種組合商店民國十八年營業總數表 (甲一)

業 別	全 縣		第 一 區	
	獨 資	合 資	獨 資	合 資
總數	8,582,880	10,123,334	1,794,770	4,236,333
糧食業	656,552	477,084	235,500	57,400
飲食業	117,070	3,380	60,620	3,380
水作業	52,070	...	14,150	...
糖菓茶食業	225,300	199,500	146,780	193,500
水菓業	56,720	45,900	29,700	45,000
油醬業	243,506	1,595,000	69,020	1,118,300
酒業	51,400	638,900	2,000	136,000
鮮肉業	118,180	2,400	47,300	...
醃臘魚蠶業	16,050	185,500	2,500	170,000
南北貨業	681,438	675,200	197,800	282,400
參燕業	17,950
蛋業	5,000	9,900	5,000	9,900
烟業	167,320	156,050	76,200	61,000
中藥業	294,983	564,950	23,350	394,600
西藥業	10,300	...	8,600	...
火腿業	20,000	12,000	20,000	12,000
綢布業	432,400	581,000	75,000	337,500
衣莊業	4,000	28,900
棉花業	560,100	518,650
棉織業	...	8,000	...	8,000
絲線業	4,800	2,500	4,800	...
草織業	878,500	1,785,000	8,000	100,000
鞋帽業	57,330	3,000	43,900	...
洗染業	128,784	108,840	10,100	39,500
磁陶料器業	98,050	44,100	59,100	36,000
金銀珠寶業	25,080	...	8,500	...
洋貨業	319,100	568,000	93,700	112,000

各區各業各種組合商店民國十八年營業總數表(甲二)

業 別	全 縣		第 一 區	
	獨 資	合 資	獨 資	合 資
五金業	3,000
柴炭煤業	...	12,000	...	12,000
竹木業	69,000	408,300	23,500	137,000
磚瓦灰石業	73,920	85,200	15,200	87,800
銅錫器業	65,295	62,200	24,760	55,400
燈傘業	8,940	...	5,050	...
竹木藤器業	15,200	8,500	3,900	8,500
鐵器業	16,550	51,900	4,000	50,000
旅店業	5,670	...	3,400	..
搬運業	...	2,800	...	2,800
書籍文具業	1,800	250,800	1,800	250,800
紙業	2,900
化粧美術業	3,902
香燭紙炮業	28,450	...	19,300	...
理髮業	32,750	...	14,300	...
照相業	1,500	...	1,500	...
烟紙雜貨業	291,330	116,930	23,300	72,350
百貨業	268,800	629,100	169,400	197,000
山地貨業	63,750	4,000	50,900	...
顏料燭皂業	260,400	201,900	12,100	192,200
鐘表眼鏡業	4,900	...	2,900	...
茶漆業	49,500	...	27,000	...
冥器業	5,240	...	5,240	...
手藝業	11,400	5,000	11,400	5,000
作坊業	30,000	41,000	17,700	41,000
賁貨業	26,500	29,950	26,500	28,000

各區各業各種組合商店民國十八年營業總數表 (乙一)

業 別	第 二 區		第 三 區	
	獨 資	合 資	獨 資	合 資
總數	81,100	18,500	528,294	208,408
糧食業	27,202	...
飲食業	7,900	...	8,300	...
水作業	4,660	...
糖菓茶食業	1,400	...	31,120	...
水菓業	14,170	...
油蔞業	20,150	130,000
酒業	14,900	...	2,000	...
鮮肉業	10,080	...
醃臘魚蟹業	5,960
南北貨業	6,500	13,500	46,728	20,000
參燕業	3,950	...
蛋業
烟業	5,800	...	17,900	...
中藥業	6,000	...	26,413	2,500
西藥業
火器業
綢布業	9,500	...	138,400	26,000
衣莊業	15,900
棉花業
棉織業
絲線業
草織業
鞋帽業	1,230	...
洗染業	7,924	...
磁陶材料器業
金銀珠寶業	5,700	...
洋貨業	17,000	6,000	3,000	...

各區各業各種組合商店民國十八年營業總數表 (乙二)

業 別	第 二 區		第 三 區	
	獨 資	合 資	獨 資	合 資
五金業
柴炭煤業
竹木業	35,000	14,000
磚瓦灰石業	23,200	...
銅錫器業	4,800	...	11,605	...
燈傘業	1,290	...
竹木藤器業
鐵器業	700	...
旅店業	2,270	...
搬運業
書籍文具業
紙業	2,900
化粧美術業	3,902	...
香燭紙炮業	800	...
理髮業	500	...
照相業
烟紙雜貨業	4,500	...	24,750	...
百貨業
山地貸業	4,000
顏料燭皂業	53,350	...
鐘表眼鏡業
茶漆業
冥器業
手藝業
作坊業
賈貨業

各區各業各種組合商店民國十八年營業總數表 (丙一)

業 別	第 四 區		第 五 區	
	獨 資	合 資	獨 資	合 資
總數	1,022,306	1,029,500	1,351,540	2,768,60
糧食業	75,800	102,000	66,400	41,00
飲食業	2,100	...	8,700	..
水作業	16,080	..
糖菓茶食業	12,000	..
水菓業	900	..
油醬業	9,586	30,000	45,500	199,00
酒業	18,600	500,000	3,400	..
鮮肉業	2,900	...	5,300	..
醃臘魚蟹業	2,000
南北貨業	255,000	68,000	21,250	63,00
參燕業	14,000
蛋業
烟業	28,200	6,500	3,000	53,00
中藥業	39,700	...	33,800	110,30
西藥業
火腿業
綢布業	186,500	...	14,000	86,00
衣莊業	4,000	8,00
棉花業	177,400	295,000	129,500	172,30
棉織業
絲線業
草織業	1,500	...	869,000	1,665,00
鞋帽業	1,800	..
洗染業	9,280
磁陶料器業
金銀珠寶業
洋貨業	54,800	8,000	31,500	19,00

各區各業各種組合商店民國十八年營業總數表 (丙二)

業 別	第 四 區		第 五 區	
	獨 資	合 資	獨 資	合 資
五金業	3,000
柴炭煤業
竹木業	2,500	78,800
磚瓦灰石業	5,840
銅錫器業
燈傘業
竹木藤器業	2,600	...
漆器業	4,000	...
旅店業
搬運業
書籍文具業
紙業
化粧美術業
香燭紙炮業	950	...
理髮業	1,300	...	9,700	...
照相業
烟紙雜貨業	74,800	...	50,760	...
百貨業	5,000	20,000	...	259,700
山地貨業
顏料燭皂業	25,000	...	18,900	9,700
鐘表眼鏡業
茶漆業	16,000
冥器業
手藝業
作坊業	10,000
賈貨業

各區各業各種組合商店民國十八年營業總數表 (丁一)

業 別	第 六 區		第 七 區	
	獨 資	合 資	獨 資	合 資
總數	1,458,200	1,181,424	423,470	664,340
糧食業	219,900	176,984	31,750	99,700
飲食業	23,000	...	6,450	...
水作業	14,120	...	3,060	...
糖菓茶食業	13,850	2,500	20,150	3,500
水菓業	10,450	...	1,500	900
油醬業	77,650	91,900	21,600	25,800
酒業	9,000	2,900	1,500	...
鮮肉業	38,000	...	14,600	2,400
醃臘魚鮑業	1,600	5,000	4,150	10,500
南北貨業	114,160	99,000	40,000	129,300
參燕業
蛋業
烟業	23,980	23,800	12,240	6,750
中藥業	111,590	42,800	54,130	14,750
西藥業	1,700	...
火腿業
綢布業	9,000	31,500	...	100,000
衣莊業	...	5,000
棉花業	244,100	44,350	9,100	7,000
棉織業
絲線業	2,500
草織業	20,000
鞋帽業	5,950	3,000	4,450	...
洗染業	73,000	28,290	23,480	41,050
磁陶料器業	27,000	2,500	11,950	5,600
金銀珠寶業	7,000	...	3,880	...
洋貨業	111,800	414,000	7,300	15,000

各區各業各種組合商店民國十八年營業總數表 (丁二)

業 別	第 六 區		第 七 區	
	獨 資	合 資	獨 資	合 資
五金業
煤炭採業
竹木業	3,000	163,000	5,000	15,500
磚瓦灰石業	27,800	14,500	1,880	2,900
銅器業	16,600	...	7,530	6,800
磁器業	2,600
竹木漆器業	8,700
漆器業	3,300	...	4,550	1,900
旅店業
雜貨業
書畫文具業
紙業
化學美術業
香燭紙炮業	3,200	...	4,200	...
理髮業	6,950
照相業
棉織雜貨業	18,000	17,400	95,220	27,180
百貨業	71,900	13,600	22,500	139,400
山地貨業	7,950	...	900	4,000
顏料燭皂業	144,650	...	6,400	...
鐘表眼鏡業	2,000
茶漆業	6,500
冥器業
手藝業
作坊業	2,300	...
賈貨業	1,950

營業支出

A. 營業費

各區商店營業費總數表

區	別	總數	百分比
全	縣	1,054,938	100.0
第	一區	307,997	29.2
第	二區	14,136	1.3
第	三區	69,683	6.7
第	四區	74,618	7.1
第	五區	231,691	22.0
第	六區	218,825	20.7
第	七區	137,988	13.0

各區商店營業費分類表

區 別	總 數	薪 給	房 租	生財折舊	雜 支
全 縣	1,054,938	413,047	78,259	39,489	524,143
%	100.0	39.2	7.4	3.8	49.8
第一區	307,997	136,282	27,002	15,217	129,496
%	100.0	44.2	8.8	5.0	42.0
第二區	14,136	5,192	234	425	8,285
%	100.0	36.6	1.7	3.0	58.7
第三區	69,683	20,477	7,252	3,100	39,854
%	100.0	29.4	10.4	4.5	55.7
第四區	74,618	33,747	5,229	3,362	32,280
%	100.0	45.0	7.0	4.5	43.5
第五區	231,691	92,067	15,671	5,223	118,730
%	100.0	40.0	6.7	2.3	51.0
第六區	218,825	79,325	12,998	8,030	118,472
%	100.0	36.2	6.0	3.6	54.2
第七區	137,988	45,957	10,873	4,132	77,026
%	100.0	33.2	7.8	3.0	56.0

各業商店營業費分類表

業 別	總 數	薪 給	房 租	生財折舊	雜 支
總數	1,054,938	413,047	78,259	38,489	524,143
糧食業	73,115	27,680	5,631	3,213	36,591
飲食業	19,043	6,172	1,703	478	10,690
水作業	11,363	3,288	1,309	276	6,490
糖業茶業	25,862	8,194	2,533	1,127	14,098
水果業	14,420	6,043	1,033	439	6,905
油蔞業	67,183	27,835	4,865	6,433	28,110
酒業	12,603	4,620	862	711	6,410
鮮肉業	13,403	4,588	1,224	306	7,290
鹹魚菜業	9,881	4,047	606	151	5,080
南北貨業	100,203	40,175	7,153	3,195	49,680
參茸業	1,361	606	168	40	550
蛋業	1,086	482	164	20	480
烟業	31,826	11,763	2,689	884	16,490
中藥業	72,256	28,442	5,516	2,178	36,120
西藥業	986	376	90	60	460
火腿業	2,775	799	466	110	1,460
綢布業	47,301	19,892	3,411	2,278	21,720
衣莊業	5,450	2,049	595	206	2,600
棉花業	43,185	16,945	3,196	1,633	21,411
棉織業	1,704	608	176	90	830
絲線業	2,039	730	121	38	1,150
草織業	114,366	50,141	7,771	1,704	54,750
乳帽業	9,926	3,075	532	259	5,360
洗染業	34,770	12,819	2,723	1,323	17,995
磁陶器業	9,763	3,350	701	492	5,220
金銀珠寶業	3,529	1,328	312	99	1,790
洋貨業	65,208	27,877	3,072	2,324	31,935
五金業	473	275	40	8	150
柴炭煤業	1,408	520	48	40	800

各業商店營業費分類表 (續)

業 別	總 數	薪 給	房 租	生財折舊	雜 支
竹木業	20,907	7,746	876	1,065	11,220
磚瓦灰石業	14,506	5,376	636	534	7,960
銅錫器業	14,525	4,237	1,389	429	8,470
燈傘業	1,782	412	220	40	1,110
竹木藤器業	3,651	1,200	435	76	1,940
銀器業	7,900	3,246	307	177	4,170
旅店業	1,750	188	340	158	1,064
搬運業	705	365	130	10	200
書籍文具業	14,771	8,230	970	521	5,050
紙業	598	258	50	10	280
化粧品美術業	798	144	144	38	472
香燭紙炮業	4,671	1,206	622	83	2,760
理髮業	5,669	1,439	336	264	3,630
照相業	466	236	...	30	200
報紙雜貨業	46,117	15,592	4,343	1,279	24,903
百貨業	70,370	30,492	4,448	2,390	33,040
山地貨業	6,393	2,352	354	167	3,520
顏料燭皂業	27,126	9,576	2,251	1,084	14,215
鐘表眼鏡業	837	294	84	15	444
茶漆業	3,980	1,465	420	115	1,980
冥器業	1,339	414	176	19	730
手藝業	4,100	1,933	564	163	1,390
作坊業	4,186	1,461	398	137	2,140
貨業	1,992	416	236	520	820

各區商店營業費最大最小比較表

區 別	普 通	最 大	最 小
全 縣	664	5,388	35
第 一 區	790	5,388	50
第 二 區	400	1,222	125
第 三 區	470	2,712	50
第 四 區	684	2,852	109
第 五 區	1,110	4,490	90
第 六 區	600	2,198	35
第 七 區	420	1,480	52

各業商店營業費最大最小比較表

業 別	普 通	最 大	最 小
總數	664	5,388	35
糧食業	670	1,604	76
飲食業	350	825	82
水作業	300	868	102
糖業茶食業	500	2,126	64
水菓業	430	4,350	93
油醬業	860	3,924	63
酒業	600	2,852	61
鮮肉業	335	678	97
醃鹽魚鱉業	660	3,610	56
南北貨業	800	1,864	165
冬燕業	270	876	148
蛋業	540	726	360
竹業	470	1,810	59
中藥業	570	4,788	64
西藥業	490	660	326
火腿業	925	981	822
綢布業	1,150	3,180	50
衣莊業	780	1,502	143
棉花業	800	2,116	233
棉織業	570	792	410
絲線業	510	584	382
草織業	1,560	4,490	52
鞋帽業	500	1,426	163
洗染業	540	1,914	174
磁陶料器業	490	1,178	144
金銀珠寶業	350	532	64
洋貨業	930	2,198	35
五金業	473	473	473
柴炭煤業	1,408	1,408	1,108

各業商店營業費最大最小比較表 (續)

業 別	普 通	最 大	最 小
竹木業	200	2,408	3.8
磚瓦灰石業	630	1,508	218
銅錫漆業	400	1,288	85
燈傘業	300	453	233
竹木漆器業	520	842	96
鐘器業	500	3,360	56
旅店業	350	364	300
搬運業	705	705	705
書籍文具業	1,640	5,383	145
紙業	300	389	209
化粧美術業	267	445	92
香燭紙炮業	425	767	70
理髮業	330	538	172
照相業	466	466	466
烟紙雜貨業	350	3,522	51
百貨業	1,170	4,050	216
山地貨業	350	864	157
顏料燭皂業	650	3,036	153
鐘表眼鏡業	420	365	348
茶漆業	660	1,285	297
冥器業	335	403	213
手藝業	510	1,285	245
作坊業	420	638	262
賈貨業	500	754	176

各區各種組合商店營業費分類表

區 別	獨 資 商 店					合 資 商 店				
	總數	薪給	房租	折舊	雜支	總數	薪給	房租	折舊	雜支
全 縣	564,142	200,113	46,795	19,106	293,122	493,796	212,925	31,463	23,383	228,021
%	100.0	35.5	8.3	3.4	52.6	100.0	43.5	6.4	4.2	45.9
第一區	144,208	50,938	15,462	5,872	71,936	163,789	85,344	11,540	9,345	57,560
%	100.0	35.2	10.7	4.1	50.6	100.0	52.6	7.0	5.7	35.3
第二區	12,238	4,310	198	345	7,385	1,898	882	36	80	900
%	100.0	35.0	1.6	2.8	60.6	100.0	46.5	1.9	4.2	47.4
第三區	59,908	17,035	5,739	2,120	35,014	9,775	3,442	513	930	4,810
%	100.0	28.4	9.6	3.5	58.5	100.0	35.2	5.3	10.0	49.5
第四區	58,568	26,345	4,179	2,364	25,680	16,050	7,402	1,050	938	6,600
%	100.0	45.0	7.1	4.0	43.9	100.0	46.0	6.7	6.3	41.0
第五區	87,845	32,771	6,535	1,869	46,670	143,816	59,296	9,136	3,354	72,060
%	100.0	37.2	7.5	2.1	53.2	100.0	41.6	6.4	2.3	50.3
第六區	136,714	49,292	8,825	4,976	73,621	82,111	30,033	4,173	3,054	44,851
%	100.0	36.0	6.5	3.6	53.9	100.0	36.6	5.1	3.7	54.6
第七區	64,661	19,425	5,857	1,500	37,816	73,827	26,529	5,910	2,572	39,210
%	100.0	30.0	9.1	2.4	58.5	100.0	36.2	6.8	3.5	53.5

各業各種組合商店營業費分類表

業別	獨資商店					合資商店				
	總數	薪給	房租	折舊	雜支	總數	薪給	房租	折舊	雜支
總數	564,142	233,119	46,795	18,166	238,122	493,796	212,523	31,464	23,383	226,021
糧食業	39,784	14,570	3,032	1,602	20,900	33,331	13,410	2,599	1,611	15,691
飲食業	17,880	5,072	1,615	463	10,150	1,163	520	88	15	519
水作業	10,015	2,722	1,187	246	5,860	1,348	526	122	30	639
糖業茶業	18,333	5,023	1,915	757	10,638	7,529	3,171	618	370	3,379
水菓業	8,929	2,835	915	174	5,005	5,491	3,208	118	265	1,999
油醬業	33,018	12,046	3,089	1,573	16,310	34,165	15,789	1,716	4,860	11,896
酒業	6,005	1,539	380	246	3,840	6,598	3,081	482	465	2,570
鮮肉業	13,141	4,493	1,212	301	7,130	267	90	12	5	160
醃臘魚鮑業	2,857	957	152	58	1,690	7,027	3,090	454	93	3,390
南北貨業	51,385	20,328	3,762	1,795	25,500	48,818	19,817	3,911	1,400	24,156
參燕業	1,864	696	168	40	550
蛋業	360	90	80	10	180	726	392	24	10	399
烟業	19,017	6,406	1,939	522	10,150	12,809	5,357	750	362	6,341
中藥業	42,900	15,350	3,694	1,286	22,660	29,356	13,092	1,912	892	13,469
西藥業	986	376	90	60	460
火腿業	1,803	547	186	60	1,010	972	252	220	50	459
綢布業	19,724	8,310	1,181	843	9,090	27,577	11,582	1,930	1,435	12,636
衣莊業	1,344	619	114	41	570	4,166	1,430	481	165	2,030
棉花業	23,659	8,557	1,493	873	12,331	19,526	7,988	1,698	760	9,086
棉織業	912	300	97	40	480	792	308	84	50	356
絲線業	1,657	630	97	30	900	382	100	24	8	256
草織業	39,644	18,084	2,651	479	18,430	74,722	32,057	5,120	1,225	36,326
鞋帽業	8,672	2,867	496	239	5,076	554	208	36	20	266
洗染業	18,476	6,812	1,416	723	9,525	16,294	6,007	1,307	600	8,389
磁陶料器業	7,591	2,610	509	382	4,030	2,172	740	132	110	1,196
金銀珠寶業	3,101	1,198	244	89	1,570	428	136	68	10	226
洋貨業	30,566	11,566	2,471	1,244	15,285	34,642	16,311	601	1,089	16,659

各業各種組合商店營業費分類表 (續)

業別	獨資商店					合資商店				
	總數	薪給	房租	折舊	雜支	總數	薪給	房租	折舊	雜支
五金業	473	275	49	8	150
柴炭煤業	1,408	520	48	40	800
竹木業	5,140	1,723	322	255	2,840	15,767	6,023	554	810	8,380
磚瓦灰石業	3,261	2,687	238	336	5,270	5,975	2,689	398	149	2,690
銅鋁器業	12,145	3,277	1,149	329	7,390	2,380	960	240	100	1,080
燈傘業	1,782	412	220	40	1,110
竹木藤器業	2,809	848	399	72	1,490	842	352	36	4	450
鐵器業	4,043	1,050	275	88	2,630	3,857	2,196	32	89	1,540
旅店業	1,750	188	340	158	1,064
搬運業	705	365	130	10	200
書籍文具業	561	130	70	11	350	14,210	8,100	900	510	4,700
紙業	598	258	50	10	280
化粧美術業	798	144	144	38	472
香煙紙炮業	4,671	1,206	622	83	2,760
理髮業	5,669	1,439	330	264	3,630
照相業	466	236	...	30	200
烟紙雜貨業	14,137	9,949	3,361	904	19,923	11,980	5,643	982	375	4,980
百貨業	18,338	7,685	1,383	750	8,520	52,032	22,807	3,065	1,640	24,520
山地貨業	5,844	2,158	354	162	3,170	549	194	...	5	350
顏料燭皂業	21,003	6,956	1,691	821	11,535	6,123	2,620	560	263	2,680
鐘表眼鏡業	837	294	84	15	444
茶漆業	3,980	1,465	420	115	1,980
冥器業	1,339	414	176	19	730
手藝業	2,193	990	298	55	850	1,907	693	266	168	540
作坊業	2,750	965	268	147	1,470	1,336	496	130	40	670
賈貨業	1,062	192	100	220	550	930	224	136	300	270

各區商店店員薪給總數表

區	別	薪 給 總 數	百 分 比
全	縣	413,047	100.0
第 一	區	136,282	33.0
第 二	區	5,192	1.3
第 三	區	20,477	5.0
第 四	區	33,747	8.2
第 五	區	92,067	22.2
第 六	區	79,325	19.0
第 七	區	45,957	11.3

各區各業店員薪給總數表

業別	全縣	第一區	第二區	第三區	第四區	第五區	第六區	第七區
總數	413,947	136,242	5,192	20,477	33,747	92,067	79,323	45,957
糧食業	27,680	4,781	...	936	3,014	3,198	10,064	5,687
飲食業	6,172	3,820	456	205	12	132	1,200	338
水作業	3,288	980	...	478	...	1,028	622	180
糖菓茶食業	8,194	5,305	66	1,045	...	114	492	1,165
水菓業	6,043	5,119	...	360	404	160
油鹽業	27,835	9,420	120	2,278	3,190	4,492	5,624	2,711
漆業	4,620	1,784	259	156	1,968	28	335	90
鮮肉業	4,588	2,583	...	314	216	98	739	633
鹽魚蝦業	4,047	2,832	192	...	170	...	414	439
南北貨業	40,175	12,383	552	1,853	6,950	5,052	7,096	6,259
參蔘業	606	180	429
茶業	482	482
糖業	11,763	3,978	297	837	1,678	1,587	2,439	954
中藥業	28,442	9,769	559	964	2,720	2,924	7,467	4,018
西藥業	376	272	104
火運業	799	799
市業	19,892	5,868	296	3,748	2,198	4,524	696	2,652
衣莊業	2,049	892	255	340	538	4
棉花業	16,945	3,636	4,782	7,337	1,190
棉織業	608	608
絲織業	730	406	224	100
草織業	50,141	3,127	66	45,690	...	1,258
製酒業	3,075	1,808	...	198	...	120	622	327
油菓業	12,819	3,116	...	282	826	...	5,566	3,601
製陶器業	3,350	1,688	918	744
金銀珠寶業	1,328	392	...	214	504	218
洋貨業	27,877	10,058	1,306	84	1,700	2,332	11,661	736
五金業	275	275
柴炭煤業	520	520

各區各業店員薪給總數表 (續)

業 別	全 縣	第一區	第二區	第三區	第四區	第五區	第六區	第七區
竹木業	7,740	2,750	...	548	...	1,806	2,143	499
磚瓦灰石業	5,370	2,269	...	1,062	328	...	1,436	281
銅錫器業	4,237	1,910	272	1,086	956	1,013
燈傘業	412	274	...	78	60	...
竹木漆器業	1,200	552	...	144	...	156	348	...
銀器業	3,240	2,460	...	24	...	264	94	404
旅店業	188	42	...	146
搬運業	365	365
書籍文具業	8,230	8,230
紙業	258	...	258
化粧美術業	144	144
香燭紙炮業	1,206	746	...	48	...	18	184	210
理髮業	1,439	194	...	50	...	673	519	...
照相業	236
報紙雜貨業	15,592	4,611	190	807	2,274	1,556	1,481	4,643
百貨業	30,492	14,129	558	9,699	2,260	3,849
山地貨業	2,852	1,494	263	316	274
顏料蠟皂業	9,576	2,216	...	1,328	564	1,434	3,819	215
鐘表眼鏡業	294	152	142	...
茶漆業	1,465	765	456	...	244	...
瓷器業	414	304	110
手藝業	1,983	1,983
作坊業	1,461	839	320	302
貴貨業	416	396	20

各區各業店員薪給最高最低比較表 (甲一)

業 別	第 一 區			第 二 區			第 三 區			第 四 區		
	普通	最高	最低	普通	最高	最低	普通	最高	最低	普通	最高	最低
各業總普通數	61	192	12	46	86	30	32	122	13	51	136	8
糧食業	57	102	24	65	76	48	47	65	29	61	85	42
飲食業	44	118	12	33	33	33	36	36	36	12	18	6
水作業	43	75	15	39	54	24
糖菓茶食業	55	114	21	52	68	36
水菓業	81	166	36	66	72	60
油醬業	88	153	40	60	60	60	59	86	31	73	109	65
酒業	69	132	49	76	80	40	54	72	36	74	86	30
鮮肉業	53	102	24	37	55	19	67	72	36
醃臘魚鮓業	58	112	59	64	84	54	84	100	36
南北貨業	73	163	31	69	89	68	53	73	32	69	84	42
參燕業	80	96	64	73	96	64
蛋業	60	76	45
烟業	71	174	48	59	96	42	42	58	28	65	78	51
中藥業	84	192	30	61	83	54	44	57	30	70	90	41
西藥業	91	112	112
火腿業	53	120	24
綢布業	74	168	72	59	68	54	72	112	33	62	78	48
衣莊業	66	96	36	85	112	75
棉花業	71	129	60
棉織業	61	84	60
絲線業	68	84	72
草織業	82	132	64	33	36	12
鞋帽業	52	72	54	35	41	28
洗染業	67	90	60	24	52	16	69	84	50
磁陶器業	58	78	48
金銀珠寶業	65	92	78	72	96	48
洋貨業	111	180	17	57	83	30	84	84	84	65	75	56

各區各業店員薪給最高最低比較表 (續)

業 別	第 一 區		第 二 區		第 三 區		第 四 區		第 五 區		
	平均	最高	最低	最高	最低	最高	最低	平均	最高	最低	
五金業	131	131	131
柴炭業	13	31	18
竹木業	76	145	39	85	122	48
磚瓦灰石業	70	116	35	43	65	21	84	84
銅錫器業	62	121	24	54	66	49	53	71	36
棉傘業	47	80	31	13	16	10
竹木漆器業	43	55	42	72	96	48
玉器業	95	169	39	24	21	24
漆器業	29	24	18	34	41	27
搬運業	91	169	25
書籍文具業	99	138	29
紙業	65	84	62
化粧品業	66	84	48
香燭紙炮業	39	89	27	48	48	48
理髮業	44	74	13	25	39	29	36	36
照相業	79	84	70
烟紙雜貨業	89	141	42	48	69	39	56	73	49	63	80
百貨業	89	148	42	62	70
山地貨業	55	118	36	67	68	66
顏料燭皂業	66	141	36	46	65	26	68	71
鐘表眼鏡業	72	72	72
茶漆業	37	66	49	56	56
冥器業	52	60	45	55	55	55
手藝業	89	118	59
伴坊業	46	79	39	64	65
貫貨業	76	81	72

各區各業店員薪給最高最低比較表 (乙)

業別	第五區			第六區			第七區		
	普通	最高	最低	普通	最高	最低	普通	最高	最低
各業普通	56	224	12	43	111	13	43	103	13
飲食業	61	96	31	56	110	36	56	85	40
飲食業	24	28	20	40	65	18	31	53	25
水產業	60	76	44	31	48	26	21	25	20
西藥茶食業	28	37	20	47	58	40	33	50	30
水菓業	56	68	42	37	48	32	32	45	30
油醬業	61	92	31	55	105	40	48	72	35
酒業	28	38	12	37	63	20	32	45	30
鮮肉業	40	48	24	35	60	30	40	70	30
魚鱈業	48	51	46	37	50	25
南北貨業	64	94	32	50	85	42	52	65	20
參茸業
豆業
米業	70	94	46	46	65	40	37	65	30
中藥業	52	89	24	48	96	30	46	62	35
西藥業	50	52	40
火藥業
綢布業	85	122	48	57	90	55
衣鞋業	55	80	30	56	80	55	4	4	4
棉花業	82	130	34	60	133	55	51	72	30
棉織業
絲織業	47	52	45	33	35	30
草織業	122	224	22	55	75	40
鞋業	66	72	48	52	62	62	20	36	20
洗染業	53	79	50	47	70	25
磁陶料器業	48	80	18	37	50	20
金銀珠寶業	52	58	50	31	45	20
洋貨業	58	95	20	60	104	46	53	103	33

各區各業店員薪給最高最低比較表 (乙二)

業別	第五區			第六區			第七區		
	普通	最高	最低	普通	最高	最低	普通	最高	最低
五金業
柴炭雜業
竹木業	58	85	32	48	73	30	58	73	55
磚瓦灰石業	51	60	49	35	43	18
銅錫器業	46	60	24	32	55	38
燈傘業	28	32	20
竹木漆器業	78	96	60	46	60	44
鐵器業	28	37	20	24	35	19	35	45	29
旅店業
搬運業
書籍文具業
紙業
化粧美術業
香燭紙炮業	22	32	18	31	48	18	42	60	20
理髮業	65	74	57	36	55	31
照相業
烟紙雜貨業	46	58	32	42	62	12	36	80	16
百貨業	76	113	34	50	80	46	55	85	25
山地貨業	42	48	36	42	50	39
顏料燭皂業	55	72	33	54	87	37	31	37	18
鐘表眼鏡業	47	51	42
茶漆業	42	50	24
冥器業
手藝業
作坊業	43	51	30
貴貨業	20	20	20

B. 商 店 納 稅

各 區 商 店 納 稅 總 數 表

區	別	納 稅 總 數	百 分 比
全	縣	183,252	100.0
第 一	區	126,028	69.0
第 二	區	604	.4
第 三	區	7,625	4.2
第 四	區	13,486	7.3
第 五	區	25,590	14.0
第 六	區	5,748	3.1
第 七	區	3,571	2.0

各區商店納稅數額分類表

區	別	總數	房捐	保警捐	印花稅	營業捐	鹽稅	公益捐
全	縣	163,252	13,446	19,419	8,236	22,432	127,180	1,458
		100.	7.4	5.7	4.5	12.4	69.2	
第	一區	126,628	4,797	3,856	4,027	10,521	103,009	927
	%	100.0	3.8	2.6	3.2	8.4	81.3	
第	二區	604	116	232	...	256
	%	100.0	19.2	38.5	...	42.3
第	三區	7,625	883	276	1,069	406	5,090	...
	%	100.0	11.6	3.6	13.9	5.4	65.5	...
第	四區	13,486	989	1,376	2,094	4,247	4,780	...
	%	100.0	7.3	10.2	15.5	31.5	35.5	...
第	五區	25,590	2,087	4,158	559	4,386	14,490	...
	%	100.0	8.2	16.3	2.1	17.0	56.4	...
第	六區	5,748	3,070	707	84	1,856	...	531
	%	100.0	53.7	12.3	1.5	23.6	...	9.1
第	七區	3,571	1,591	335	472	1,260
	%	100.0	42.0	9.4	13.2	35.4

各業商店納稅數額分類表

業別	總數	房捐	保警捐	印花稅	營業捐	鹽稅	公益捐
總數	183,252	13,446	10,440	3,296	22,432	127,180	1,458
糧食業	2,400	1,028	465	700	88	...	128
飲食業	502	248	115	71	68
水產業	224	163	31	14	10	...	6
糖果茶食業	1,441	568	217	510	136	...	10
水菓業	365	150	64	115	36
酒類業	135,984	791	544	429	11,770	122,400	50
酒者	9,550	135	117	691	3,827	4,780	...
鮮肉類	1,985	175	82	47	1,662	...	19
海產魚蟹業	1,058	160	205	159	534
南北貨業	5,107	1,317	950	1,007	1,722	...	111
參茸業	84	38	29	17
蠶絲	27	14	6	4	3
糧食	1,844	533	209	284	768	...	50
中藥業	1,767	936	497	176	100	...	58
西藥業	47	12	1	...	30	...	4
火藥業	176	60	16	30	70
綢緞業	2,056	619	682	636	26	...	93
衣鞋業	150	78	30	42
棉花業	1,629	568	384	252	390	...	35
棉織業	54	25	15	5	9
絲綢業	48	35	10	3
草織業	3,857	853	2,586	398	18	...	2
鞋帽業	225	103	38	70	14
洗染業	520	320	103	50	32
在陶洋器業	398	229	119	25	25
金銀珠寶業	89	38	13	24	14
洋貨業	1,914	831	470	363	250
五金業	11	7	2	2
柴炭煤業	12	7	2	3

各業商店納稅數額分類表 (續)

業 別	總 數	房 捐	保 警 捐	印 花 稅	營 業 捐 鹽	稅 公 益 捐
竹木業	1,089	270	572	103	124	...
磚瓦灰石業	343	167	88	74	5	...
銅錫器業	408	189	81	111	...	27
燈傘業	65	43	6	14	...	2
竹木藤器業	60	51	8	1
鐵器業	96	42	52	2
旅店業	112	48	17	7	40	...
搬運業	30	18	9	3
書籍文具業	514	160	90	142	...	122
紙業	21	7	14
化粧美術業	25	19	4	2
香燭紙炮業	142	74	45	12	...	11
理髮業	64	44	19	1
照相業	34	24	7	3
烟紙雜貨業	1,805	565	354	390	462	...
百貨業	2,949	851	617	934	421	...
山地貨業	341	89	48	62	114	...
顏料燭皂業	835	378	231	134	10	...
鐘表眼鏡業	16	9	3	4
茶漆業	267	121	63	30	37	...
冥器業	39	26	10	3
手藝業	154	86	31	11	...	20
作坊業	262	81	31	95	...	55
賈貨業	68	33	33	2

各業商店納稅數額最大最小比較表

業別	普通	最大	最小
各業普通數	116	137,131	1
糧食業	23	169	4
飲食業	10	39	1
水產業	6	35	1
煙草茶食業	28	211	2
水菓業	11	75	2
油鹽業	1,760	107,130	8
酒業	455	5,451	3
鮮肉業	50	212	2
海產魚蝦業	70	496	2
南北貨業	40	311	2
參藥業	17	28	3
蛋業	14	15	11
糧粉業	27	77	2
小學業	14	115	2
百貨業	24	42	5
火腿業	59	92	34
綢布業	50	186	3
衣莊業	21	58	4
棉花業	30	262	3
棉織業	18	25	12
絲線業	12	17	4
草織業	50	131	21
鞋帽業	12	85	2
洗染業	8	42	4
印刷器業	20	173	2
金銀珠寶業	9	20	2
洋貨業	27	99	3
五金業	11	11	11
柴炭煤業	12	12	12

各業商店納稅數額最大最小比較表 (續)

業 別	普	通	最 大	最 小
竹木業		46	88	4
磚瓦灰石業		15	49	4
銅錫器業		11	49	3
燈傘業		11	20	3
竹木漆器業		8	19	5
銀器業		6	33	2
旅店業		22	39	6
搬運業		30	30	30
書籍文具業		57	206	2
紙業		10	11	10
化粧美術業		8	17	4
香燭紙炮業		13	37	3
理髮業		4	12	1
照相業		34	34	34
烟紙雜貨業		13	200	1
百貨業		50	315	6
山地貨業		19	61	3
顏料燭皂業		20	82	5
鐘表眼鏡業		8	9	8
茶漆業		44	92	5
冥器業		10	28	4
手藝業		19	38	10
作坊業		26	135	2
貨貨業		17	32	3

營 業 損 失

各區商店營業損失總數表

區	別	損 失 總 數	百 分 比
全	縣	217,723	100.0
第	一 區	67,957	31.2
第	二 區	1,795	.8
第	三 區	5,230	2.4
第	四 區	16,545	7.6
第	五 區	33,859	15.6
第	六 區	76,706	35.4
第	七 區	15,649	7.0

各區商店營業損失數額分類表

區	別	總	數	累	計	底	貨	其	他
全	縣	217,723		123,737		67,835		24,241	
	%	100.0		55.5		31.2		13.3	
第	一	67,957		33,475		17,002		17,480	
	%	100.0		49.5		25.0		25.5	
第	二	1,795		410		450		905	
	%	100.0		22.8		26.7		50.5	
第	三	5,230		3,695		1,535		...	
	%	100.0		70.6		29.4		...	
第	四	16,545		13,310		2,955		280	
	%	100.0		80.5		17.9		1.6	
第	五	33,850		27,930		5,920		...	
	%	100.0		82.5		17.5		...	
第	六	76,706		37,550		28,720		10,436	
	%	100.0		49.0		37.4		13.6	
第	七	15,640		4,417		11,083		140	
	%	100.0		28.4		70.7		.9	

各業商店營業損失數額分類表

業 別	總 數	呆 賬	底 貨	其 他
總數	217,723	120,737	67,695	29,241
糧食業	18,090	9,790	7,460	840
飲食業	1,500	910	660	20
水作業	660	405	255	...
糖菓茶食業	10,475	2,670	1,650	6,155
水菓業	1,545	405	1,140	...
油醬業	13,295	9,655	3,460	180
酒業	3,725	2,490	1,220	15
鮮肉業	1,430	1,140	290	...
醃臘魚鮑業	2,120	1,490	300	330
南北貨業	23,225	11,455	9,350	2,420
參燕業	300	290	10	...
蠶業	300	150	150	...
智業	5,996	3,545	2,146	305
中藥業	17,997	11,257	6,280	460
西藥業	250	200	...	50
火藥業	5,550	400	150	5,000
綢布業	10,745	6,910	3,335	500
衣服業	620	350	240	30
棉花業	3,276	1,510	1,460	306
棉織業	500	100	100	300
絲線業	80	50	30	...
草織業	14,672	13,990	682	...
鞋帽業	5,950	610	540	5,000
洗染業	7,480	3,695	2,400	1,385
磁陶器器業	2,932	1,540	1,252	200
金銀珠寶業	290	290
洋貨業	19,895	9,995	6,680	3,220
五金業	130	100	30	...
焦炭煤業	500	500

各業商店營業損失數額分類表 (續)

業 別	總 數	呆 賬	底 貨	其 他
竹木業	7,400	4,050	2,750	600
磚瓦灰石業	1,322	470	652	200
銅鉛器業	1,189	750	380	50
棉傘業	50	50
竹木漆器業	410	140	270	...
鐵器業	340	260	80	...
旅店業
搬運業
書籍文具業	1,900	1,500	200	200
紙業	50	10	20	20
化鞋美術業
香燭紙炮業	420	150	270	...
理髮業	40	40
照相業	40	...	10	30
烟紙雜貨業	5,643	3,215	2,408	20
百貨業	15,690	9,040	5,310	1,340
山地貨業	1,035	710	305	20
顏料燭皂業	5,815	2,990	2,780	45
鐘表眼鏡業	30	30
茶漆業	980	600	380	...
冥器業	80	40	40	...
手藝業	370	120	250	...
作坊業	1,010	530	480	...
貴貨業	240	200	40	...

各區商店營業損失數額最大最小比較表

區 別	普 通	最 大	最 小
全 縣	137	5,200	5
第 一 區	175	5,200	10
第 二 區	50	200	5
第 三 區	35	1,000	5
第 四 區	151	1,000	20
第 五 區	162	4,950	20
第 六 區	210	1,600	20
第 七 區	47	550	10

各業商店營業損失數額最大最小比較表

業 別	普	通	最	大	最	小
各業總普通數	137		5,200			5
糧食業	166		700			20
飲食業	50		250			40
水作業	29		120			20
糖菓茶食業	200		600			10
水菓業	47		420			10
油醬業	172		1,000			5
酒業	180		1,000			20
鮮肉業	36		200			40
醃臘魚鯊業	140		500			40
南北貨業	180		700			10
參燕業	60		200			40
蛋業	150		250			50
烟業	88		500			10
中藥業	140		3,500			20
西藥業	200		200			200
火腿業	1,850		5,200			150
綢布業	262		800			30
衣莊業	90		250			40
棉花業	60		900			50
棉織業	100		100			100
絲線業	40		50			30
草織業	200		1,000			20
鞋帽業	312		220			30
洗染業	115		300			20
磁陶村器業	150		900			100
金銀珠寶業	50		100			40
洋貨業	284		1,000			20
五金業	130		130			130
柴炭煤業	500		500			500

各業商店營業損失數額最大最小比較表 (續)

業 別	普	通	最	大	最	小
竹木業		320		700		50
磚瓦灰石業		60		340		20
銅器業		30		200		10
燈傘業		50		50		50
竹木簾器業		60		150		20
鐵器業		21		150		10
旅店業	
搬運業	
書籍文具業		210		500		100
紙業		25		30		20
化粧美術業	
香燭紙炮業		38		160		10
理髮業		20		20		20
照相業		40		40		40
報紙雜貨業		42		1,000		5
百貨業		260		4,950		50
山地貨業		57		150		5
顏料蠟皂業		135		400		15
鐘表眼鏡業		15		15		15
茶涼業		160		350		230
冥器業		40		60		20
手藝業		120		200		140
作坊業		100		280		70
貴貨業		240		240		240

各區各種組合商店營業損失數額比較表

區 別	獨 資 商 店				合 資 商 店			
	總 數	呆 賬	底 貨	其 他	總 數	呆 賬	底 貨	其 他
全 縣	110,833	58,982	36,994	14,920	106,920	61,805	33,794	14,321
%	100.0	53.0	33.3	13.7	100.0	58.0	28.6	13.2
第 一 區	32,765	13,825	9,340	9,600	35,192	19,650	7,662	7,880
%	100.0	42.0	28.5	29.5	100.0	56.0	21.8	22.2
第 二 區	1,515	410	240	865	280	...	240	40
%	100.0	27.0	15.8	57.2	100.0	..	86.0	14.0
第 三 區	3,180	1,995	1,185	...	2,050	1,700	350	...
%	100.0	63.0	37.0	...	100.0	83.0	17.0	...
第 四 區	12,195	10,210	1,705	280	4,350	3,100	1,250	...
%	100.0	84.0	14.0	2.0	100.0	71.5	28.5	...
第 五 區	9,740	7,470	2,270	...	24,110	20,460	3,650	...
%	100.0	76.7	23.3	...	100.0	85.0	15.0	...
第 六 區	45,410	23,435	17,940	4,035	31,296	14,115	10,780	6,401
%	100.0	51.5	39.6	8.9	100.0	45.0	34.4	20.6
第 七 區	5,998	1,637	4,221	140	9,642	2,780	6,862	...
%	100.0	27.2	70.5	2.3	100.0	28.8	71.2	...

各業各種組合商店營業損失數額比較表

業 別	獨 資 商 店				合 資 商 店			
	總 數	呆 賬	底 貨	其 他	總 數	呆 賬	底 貨	其 他
總數	110,803	58,922	36,931	14,920	106,920	61,605	33,784	14,321
糧食業	9,990	5,860	3,530	600	8,100	3,930	3,930	240
飲食業	1,550	870	600	20	40	40
水作業	620	365	255	...	40	40
糖業茶食業	7,545	1,690	1,200	4,655	2,930	930	450	1,590
水菓業	715	375	340	...	830	30	800	...
油醬業	6,970	4,440	2,350	180	6,325	5,215	1,110	...
酒業	375	240	120	15	3,350	2,250	1,100	...
鮮肉業	1,430	1,140	290
鮮魚養業	840	340	200	300	1,280	1,150	100	30
南北貨業	12,675	6,995	5,230	450	10,550	4,460	4,190	1,970
參燕業	300	290	10
蛋業	50	50	25	10	150	...
烟業	2,769	1,590	1,074	105	3,227	1,955	1,072	200
中藥業	9,317	4,607	4,250	460	8,680	6,650	2,030	...
西藥業	250	200	...	50
火器業	350	200	150	...	5,200	200	...	5,000
網布業	4,115	2,500	1,615	...	6,630	4,410	1,720	500
衣莊業	140	...	140	...	480	350	100	30
棉花業	2,790	1,260	1,280	250	486	250	180	56
棉織業	400	...	100	300	100	100
絲線業	50	50	30	...	30	...
草織業	4,002	3,960	42	...	10,670	10,030	640	...
鞋帽業	5,950	610	340	5,000
洗染業	4,630	2,250	1,340	1,040	2,850	1,445	1,060	345
磁陶料器業	2,692	1,430	1,062	200	300	110	190	...
金銀珠寶業	290	290
洋貨業	7,715	4,605	3,090	20	12,180	5,390	3,590	3,200

各業各種組合商店營業損失數額比較表 (續)

業 別	獨 資 商 店				合 資 商 店			
	總 數	呆 賬	底 貨	其 他	總 數	呆 賬	底 貨	其 他
五金業	130	100	30
柴炭煤業	500	500
竹木業	1,050	800	250	..	6,350	3,250	2,500	600
磚瓦灰石業	922	370	352	200	400	100	300	..
銅錫器業	1,050	690	310	50	130	60	70	..
燈傘業	50	50
竹木漆器業	410	140	270
鐵器業	240	160	80	..	100	100
旅店業
搬運業
書籍文具業	100	..	100	..	1,800	1,500	100	200
紙業	50	10	20	20
化粧美術業
香燭紙炮業	420	150	270
理髮業	40	40
照相業	40	..	10	30
烟紙雜貨業	3,921	2,455	1,440	20	1,722	760	962	..
百貨業	5,760	3,130	1,740	890	9,930	5,910	3,570	450
山地貨業	985	690	285	20	50	30	20	..
顏料燭皂業	4,815	2,090	2,080	45	1,000	300	700	..
鐘表眼鏡業	30	30
茶漆業	980	600	380
冥器業	80	40	40
手藝業	350	160	250	..	20	20
作坊業	620	340	280	..	390	190	200	..
賈貨業	240	200	40

營 業 淨 餘

各區商店近三年營業淨餘表

區 別	近 三 年 平 均 淨 餘 數	百分比	民國十六年		民國十七年		民國十八年	
			家 數	數 額	家 數	數 額	家 數	數 額
全 縣	418,059	100.0	1,095	413,267	1,145	366,109	1,244	454,771
第一區	113,640	27.3	264	112,185	274	111,456	292	117,269
第二區	3,610	.8	29	3,570	32	3,695	30	3,565
第三區	18,880	4.5	109	17,997	116	18,431	129	20,217
第四區	47,370	11.4	62	49,402	64	44,557	70	48,165
第五區	104,760	25.0	159	114,075	164	78,680	179	121,525
第六區	85,270	20.4	231	74,399	245	84,470	270	96,945
第七區	44,510	10.6	241	41,639	250	44,820	274	47,085

註：全縣商店計一千五百八十八家，其註明盈餘數額之商店，分區列如上表，其餘盈虧不明，或收支相抵者，十八年共三百四十四家。

各業商店近三年營業盈餘表

業別	近三年平均淨除數	民國十六年		民國十七年		民國十八年	
		家數	數額	家數	數額	家數	數額
總數	418,050	1,095	413,267	1,145	388,109	1,244	454,771
糧食業	27,300	74	22,885	80	27,440	88	31,583
飲食業	3,150	41	2,965	44	3,210	44	3,270
水作業	1,270	25	1,170	27	1,320	27	1,310
糖菓茶食業	5,475	31	5,240	35	5,375	40	5,810
水菓業	960	14	780	14	705	19	1,395
油蔞業	41,475	46	40,860	52	40,605	58	42,960
酒業	22,800	14	25,940	14	21,010	15	21,380
鮮肉業	3,080	27	2,430	30	3,370	30	3,430
醃臘魚鮑業	2,640	11	2,600	11	2,840	10	2,430
南北貨業	35,030	103	33,644	104	34,385	113	37,075
參燕業	680	3	470	3	730	2	850
蛋業	600	2	600	2	600	2	600
烟業	10,320	48	10,050	49	10,325	52	10,555
中藥業	24,125	94	22,575	94	23,590	98	26,210
西藥業	160	1	100	2	170	2	220
火腿業	980	3	1,000	3	1,250	2	700
綢布業	21,700	35	21,820	34	19,670	39	23,690
衣莊業	625	2	525	2	525	4	825
棉花業	22,970	31	19,640	36	22,780	45	26,500
棉織業
絲線業	150	3	140	3	150	3	160
草織業	78,000	67	90,400	67	52,770	67	90,820
鞋帽業	1,120	11	1,040	12	1,500	13	820
洗染業	7,680	36	7,140	38	7,680	44	8,232
磁陶料器業	3,090	15	2,905	13	2,860	18	3,515
金銀珠寶業	1,020	6	850	7	940	8	1,270
洋貨業	23,090	36	20,550	43	22,950	55	25,790

各業商店近三年營業盈餘表 (續)

業 別	近三年平均淨餘數	民國六十年		民國十七年		民國十八年	
		家 數	數 額	家 數	數 額	家 數	數 額
五金業	80	1	80	1	80	1	80
柴炭煤業	400	1	400	1	400	1	400
竹木業	12,000	14	10,990	15	11,790	17	13,240
磚瓦灰石業	5,970	18	6,380	18	5,775	19	5,765
銅錫器業	2,220	23	1,855	24	2,051	28	2,763
燈傘業	97	3	100	3	90	3	100
竹木藤器業	530	5	450	5	530	5	620
鐵器業	2,060	12	1,915	12	1,965	13	2,295
旅店業	92	3	92	3	92	3	92
搬運業	200	1	200	1	200	1	200
書籍文具業	1,910	6	2,200	5	1,150	6	2,400
紙業	97	2	60	2	130	2	100
化粧品美術業	53	2	50	2	50	2	60
香燭紙炮業	915	9	905	9	915	9	925
理髮業	690	10	630	11	720	11	730
照相業
烟紙雜貨業	10,910	91	10,056	95	10,671	103	12,006
百貨業	20,560	45	19,720	47	20,860	46	21,110
山地貨業	1,830	14	1,745	14	1,860	15	1,830
顏料燭皂業	11,950	33	11,565	34	12,105	34	12,185
鐘表眼鏡業	1,200	2	90	2	140	2	140
茶漆業	710	2	500	2	550	4	1,100
冥器業	250	3	250	3	250	3	250
手藝業	1,020	5	740	6	1,260	6	1,060
作坊業	2,360	7	2,435	7	2,265	8	2,385
賈貨業	1,460	4	1,450	4	1,460	4	1,480

各區商店營業盈餘最大最小比較表

區 別	普 通	最 大	最 小
全 縣	365	15,000	10
第 一 區	400	13,000	10
第 二 區	120	600	20
第 三 區	160	1,800	15
第 四 區	690	15,000	10
第 五 區	680	4,500	10
第 六 區	360	4,000	10
第 七 區	170	1,150	10

各業商店營業盈餘最大最小比較表

業 別	普 通	最 大	最 小
各業總普通數	365	15,000	10
糧食業	358	2,300	10
飲食業	72	500	10
水作業	50	160	20
糖菜茶食業	165	900	10
水菓業	72	450	20
油醬業	740	13,000	20
酒業	1,420	15,000	10
鮮肉業	115	170	10
醃臘魚鯨業	240	800	300
南北貨業	328	6,730	25
參燕業	425	400	130
蛋業	300	400	200
烟業	203	1,400	10
中藥業	267	10,000	15
西藥業	110	200	20
火腿業	350	500	200
綢布業	610	2,000	50
衣莊業	206	200	25
棉花業	600	2,500	100
棉織業
絲線業	53	150	20
草織業	1,355	4,500	100
鞋帽業	70	200	20
洗染業	187	1,150	20
磁陶料器業	200	700	20
金銀珠寶業	160	300	40
洋貨業	470	2,500	20
五金業	80	80	80
柴炭煤業	400	400	400

各業商店營業盈餘最大最小比較表 (續)

業 別	普 通	最 大	最 小
竹木業	780	4,000	20
磚瓦灰石業	300	1,200	25
銅銀器業	100	700	20
燈傘業	33	50	20
竹木漆器業	124	200	50
鐵器業	176	1,800	15
旅店業	30	72	20
搬運業	200	200	200
書籍文具業	400	800	20
紙業	50	60	40
化粧美術業	30	30	30
香燭紙炮業	100	200	25
理髮業	66	260	10
照相業
烟紙雜貨業	116	1,000	10
百貨業	456	1,500	50
山地貨業	125	500	10
顏料燭皂業	360	1,800	10
鐘表眼鏡業	140	140	140
茶漆業	275	400	200
冥器業	80	150	20
手藝業	176	400	20
作坊業	300	1,200	25
貨貨業	370	800	200

民國十八年各區商店組合分類營業淨餘表

區 別	總 數		獨 資 商 店		合 資 商 店	
	家 數	數 額	家 數	數 額	家 數	數 額
全 縣	1,244	454,771	888	231,311	356	253,460
第 一 區	292	117,269	211	40,384	81	76,885
第 二 區	30	3,565	28	3,285	2	280
第 三 區	129	20,217	123	16,637	6	3,580
第 四 區	70	48,165	61	24,765	9	23,400
第 五 區	179	121,525	99	42,785	80	78,740
第 六 區	270	96,945	190	55,405	80	41,540
第 七 區	274	47,685	174	18,050	100	29,035

民國十八年各業商店組合分類淨餘表 (甲一)

業別	第		一		區	
	家	數	額	家	數	額
總數	232	117,283	211	43,384	81	78,885
糧食業	17	2,930	14	2,130	3	800
飲食業	24	1,975	22	1,705	2	270
水作業	6	450	6	450
糖菓茶食業	12	3,650	8	1,200	4	2,450
水菓業	7	830	6	380	1	450
油醬業	12	23,010	6	1,520	6	21,490
酒業	3	5,170	1	20	2	5,150
鮮肉業	12	1,005	12	1,005
醃臘魚蠶業	3	1,500	1	400	2	1,100
南北貨業	27	10,910	16	6,730	11	4,180
參燕業
蛋業	2	600	1	200	1	400
烟業	13	5,690	10	4,140	3	1,550
中藥業	9	13,410	4	410	5	13,000
西藥業	1	200	1	200
火腿業	2	700	2	700
綢布業	7	5,530	2	800	5	4,730
衣莊業
棉花業
棉織業
絲線業	2	100	2	100
草織業	3	1,150	1	100	2	1,050
鞋帽業	3	550	3	550
洗染業	6	980	2	170	4	810
磁陶料器業	5	1,450	4	950	1	500
金銀珠寶業	3	260	3	260
洋貨業	15	5,380	12	2,820	3	2,560

民國十八年各業商店組合分類淨餘表 (甲二)

業別	第		一				區	
	總家數	數額	獨家數	實數	店數	合資家數	實數	店數
五金業
柴炭煤業	1	400	1	400	...
竹木業	2	2,000	2	2,000	...
磚瓦灰石業	6	3,550	3	450	3	3,100	...	
銅錫器業	8	1,420	7	1,020	1	400	...	
燈傘業	1	50	1	50	
竹木藤器業	3	340	2	290	1	50	...	
鐵器業	3	1,960	2	160	1	1,800	...	
旅店業	1	20	1	20	
搬運業	1	200	1	200	...	
書籍文具業	6	2,400	2	50	4	2,350	...	
紙業	
化粧美術業	
香燭紙炮業	5	670	5	670	
理髮業	3	500	3	500	
照相業	
烟紙雜貨業	11	2,404	7	1,079	4	1,325	...	
百貨業	15	5,730	12	4,480	3	1,250	...	
山地貨業	8	1,290	8	1,290	
顏料燭皂業	4	2,100	3	300	1	1,800	...	
鐘表眼鏡業	1	40	1	40	
茶漆業	2	600	2	600	
冥器業	3	250	3	250	
手藝業	6	1,960	4	720	2	340	...	
作坊業	5	1,570	4	475	1	1,100	...	
賈貨業	3	1,280	2	1,000	1	280	...	

民國十八年各業商店組合分類淨餘表 (乙一)

業別	第 一 區			第 二 區							
	總 家	數	數 額	獨 家	資 數	商 店 數	額	合 家	資 數	商 店 數	額
總數	30		3,585	28		3,245		2		240	
糧食業	
飲食業	1		20	1		20		
水作業	
糖菓茶食業	1		50	1		50		
水菓業	
油蔞業	
酒業	3		390	3		390		
鮮肉業	
醃臘魚禽業	1		500	1		500		
南北貨業	2		240	1		40		1		200	
參燕業	
蛋業	
烟業	3		115	3		115		
中藥業	3		310	3		310		
西藥業	
火腿業	
綢布業	1		600	1		600		
衣莊業	
棉花業	
棉織業	
絲線業	
草織業	
鞋帽業	
洗染業	
磁陶料器業	
金銀珠寶業	
洋貨業	5		900	4		820		1		80	

民國十八年各業商店組合分淨盈餘表 (乙二)

業 別	第		二		區	
	總	數	獨	資 商	合	資 商
	家	數	家	數	家	數
五金業
柴炭煤業
竹木業
磚瓦灰石業	3	110	3	110
銅錫器業
燈傘業
竹木藤器業
鐵器業
旅店業
搬運業
書籍文具業
紙業	2	100	2	100
化粧美術業
香燭紙炮業
理髮業
照相業
烟紙雜貨業	4	180	4	180
百貨業
山地貨業	1	50	1	50
顏料燭皂業
鐘表眼鏡業
茶漆業
冥器業
手藝業
作坊業
貨業

民國十八年各業商店組合分類淨餘表 (丙一)

業別	第		三		區	
	總數	數額	獨資數	商店數	合資數	商店數
總數	129	20,217	123	16,637	6	3,530
糧食業	5	290	5	290
飲食業	4	110	4	110
水作業	5	250	5	250
糖菓茶食業	10	850	10	850
水菓業	8	365	8	365
油醬業	6	2,560	5	460	1	2,100
酒業
鮮肉業	4	330	4	330
醃臘魚蟹業
南北貨業	9	1,875	8	1,615	1	260
參燕業	2	530	2	530
蛋業
烟業	9	410	9	410
中藥業	13	720	12	600	1	120
西藥業
火腿業
綢布業	8	3,590	6	2,990	2	600
衣莊業	1	500	1	500
棉花業
棉織業
絲線業
草織業
鞋帽業	1	50	1	50
洗染業	3	162	3	162
磁陶村器業
金銀珠寶業	1	300	1	300
洋貨業	1	80	1	80

民國十八年各業商店組合分類淨餘表 (丙二)

業 別	第		三		區	
	總	數	獨	商	合	商
	家	額	家	額	家	額
五金業
柴炭煤業
竹木業	1	1,500	1	1,500
磚瓦灰石業	4	510	4	510
銅錫器業	6	553	6	553
燈傘業	1	30	1	30
竹木藤器業
銀器業	1	50	1	50
旅店業	2	72	2	72
搬運業
書籍文具業
紙業
化粧美術業	2	60	2	60
香燭紙炮業	1	50	1	50
埋髮業
照相業
烟紙雜貨業	13	695	13	695
百貨業
山地貨業
顏料燭皂業	8	3,725	8	3,725
鐘表眼鏡業
茶漆業
冥器業
手藝業
作坊業
賫貨業

民國十八年各業商店組合分類淨餘表 (丁一)

業別	第 三 區		第 四 區		第 五 區					
	總 家	數 額	獨 家	資 數	商 數	店 額	合 家	資 數	商 數	店 額
總數	70	43,165	61	24,765	9	23,400				
糧食業	7	3,418	5	1,618	2	1,800				
飲食業	1	10	1	10				
水作業				
糖菓茶食業				
水菓業				
油醬業	5	2,800	4	1,800	1	1,000				
酒業	3	15,400	2	400	1	15,000				
鮮肉業				
時鹽魚鮑業				
南北貨業	12	7,900	11	6,200	1	1,700				
參燕業	1	320	1	320				
蛋業				
烟業	2	700	2	700				
中藥業	6	1,030	6	1,030				
西藥業				
火腿業				
綢布業	6	3,900	6	3,900				
衣莊業	1	200	1	200				
棉花業	8	6,300	6	3,800	2	3,000				
棉織業				
絲線業				
草織業				
鞋帽業				
洗染業				
磁陶料器業				
金銀珠寶業				
洋貨業	4	1,600	3	1,200	1	400				

民國十八年各業商店組合分類淨餘表 (丁二)

業 別	第 四			區						
	總 家	數 數	數 額	獨 家	資 數	商 店	合 家	資 數	商 店	店 額
五金業	1		80	1		80
柴炭煤業
竹木業
磚瓦灰石業	1		25	1		25
銅錫器業
燈傘業
竹木藤器業
鐵器業
旅店業
搬運業
書籍文具業
紙業
化粧美術業
香燭紙炮業
理髮業	1		20	1		20
照相業
烟紙雜貨業	5		2,412	5		2,412
百貨業	2		550	1		50	1		500	...
山地貨業
顏料燭皂業	2		700	2		700
鐘表眼鏡業
茶漆業	1		400	1		400
冥器業
手藝業
作坊業	1		400	1		400
賈貨業

民國十八年各業商店組合分類淨餘表 (戊一)

業別	第		五				區			
	總	數	獨	資	商	店	合	資	商	店
	家	數	家	數	數	額	家	數	數	額
總數	176	121,525	99			42,715	80			78,740
糧食業	9	1,750	7			1,090	2			660
飲食業	4	115	4			115
水作業	6	310	6			310
糖菓茶食業	2	150	2			150
水菓業
油醬業	9	2,920	6			1,020	3			1,900
酒業	2	60	2			60
鮮肉業
醃臘魚蝦業
南北貨業	11	1,440	6			440	5			1,000
參燕業
蛋業
烟業	4	1,500	1			100	3			1,400
中藥業	13	3,805	8			870	5			2,935
西藥業
火腿業
綢布業	6	4,420	2			2,750	4			1,670
衣莊業	1	25	1			25
棉花業	10	7,130	4			4,480	6			2,650
棉織業
絲線業
草織業	63	89,420	28			29,300	35			60,120
鞋帽業	2	50	2			50
洗染業
磁陶料器業
金銀珠寶業
洋貨業	6	1,020	5			820	1			200

民國十八年各業商店組合分類淨餘表 (成二)

業別	第		五		區	
	總家數	數額	獨商家數	商店數	合商家數	商店數
五金業
柴炭煤業
竹木業	3	1,350	3	1,350
磚瓦灰石業
銅錫器業
燈傘業
竹木藤器業	1	80	1	80
鐵器業	1	100	1	100
旅店業
搬運業
書籍文具業
紙業
化粧品美術業
香燭紙炮業
理髮業	3	50	3	50
照相業
烟紙雜貨業	8	880	8	880
百貨業	11	4,820	11	4,820
山地貨業
顏料燭皂業	4	130	3	120	1	10
鐘表眼鏡業
茶漆業
冥器業
手藝業
作坊業
貨業

民國十八年各業商店組合分類淨餘表 (已一)

業別	第		六				區	
	總家數	數	獨家	實數	商數	店額	合家數	商數
總數	270	96,915	190	55,405	80	41,540		
糧食業	33	15,925	21	10,825	12	5,100		
飲食業	7	780	7	780		
水作業	7	210	7	210		
糖業茶食業	3	370	2	220	1	150		
水菓業	1	60	1	60		
油醬業	17	10,260	10	5,510	7	4,750		
酒業	4	260	3	110	1	150		
鮮肉業	7	1,345	7	1,345		
醃臘魚筴業	1	100	1	100		
南北貨業	27	6,640	16	3,440	11	3,200		
參燕業		
蛋業		
烟業	11	1,270	9	720	2	550		
中藥業	25	4,195	18	3,505	7	690		
西藥業		
火腿業		
綢布業	3	2,200	1	300	2	1,900		
衣莊業	1	100	1	100		
棉花業	22	12,550	16	9,400	6	3,150		
棉織業		
絲線業		
草織業		
鞋帽業	1	30	1	30		
洗染業	18	2,980	13	2,420	5	560		
磁陶料器業	4	1,580	3	1,350	1	30		
金銀珠寶業	2	600	2	600		
洋貨業	20	16,070	9	4,150	11	11,920		

民國十八年各業商店組合分類淨餘表 (己二)

業 別	第 六		區							
	總	數	獨	資	商	店	合	資	商	店
	家	數	家	數	數	額	家	數	數	額
五金業
柴炭煤業
竹木業	8	7,570	1	20	7	7,550				
磚瓦灰石業	5	1,500	3	890	2	610				
銅錫器業	4	290	4	290				
燈傘業	1	20	1	20				
竹木藤器業	1	200	1	200				
鐵器業	2	35	2	35				
旅店業				
搬運業				
書籍文具業				
紙業				
化粧美術業				
香燭紙炮業	1	25	1	25				
理髮業	4	160	4	160				
照相業				
烟紙雜貨業	6	1,050	5	550	1	500				
百貨業	5	3,000	4	2,500	1	500				
山地貨業	4	270	4	270				
顏料燭皂業	13	5,300	13	5,300				
鐘表眼鏡業	1	100	1	100				
茶漆業	1	100	1	100				
冥器業				
手藝業				
作坊業				
賫貨業				

民國十八年各業商店組合分類淨餘表 (庚一)

業別	第		七		區	
	總	數	獨	資	合	資
	家	數	家	數	家	數
總數	274	47,085	174	18,050	100	28,035
糧食業	17	7,270	6	1,915	11	5,355
飲食業	3	260	3	260
水作業	3	90	3	90
糖菓茶食業	12	740	11	650	1	60
水菓業	3	140	2	120	1	20
油醬業	9	1,410	4	530	5	880
酒業	1	100	1	100
鮮肉業	7	755	6	715	1	40
醃鹽魚鯊業	5	330	4	170	1	160
南北貨業	25	8,070	6	1,800	19	6,270
參燕業
蛋業
烟業	10	870	8	540	2	330
中藥業	29	2,740	24	2,170	5	570
西藥業	1	20	1	20
火腿業
綢布業	8	3,450	8	3,450
衣莊業
棉花業	5	520	4	190	1	330
棉織業
絲線業	1	60	1	60
草織業	1	250	1	250
鞋帽業	4	140	4	140
洗染業	17	4,119	9	1,780	8	2,330
磁陶器業	9	685	6	425	3	260
金銀珠寶業	2	110	2	110
洋貨業	4	740	3	340	1	400

民國十八年各業商店組合分類淨餘表 (庚二)

業別	第		七		區			
	總家	數額	獨資家	商數	店額	合資家	商數	店額
五金業
柴炭煤業
竹木業	3	820	1	200	2	620		
磚瓦灰石業	3	180	2	60	1	120		
銅錫器業	7	390	4	180	3	210		
燈傘業
竹木藤器業
鐵器業	6	150	4	100	2	50		
旅店業
搬運業
書籍文具業
紙業
化粧美術業
香燭紙炮業	2	180	2	180
理髮業
照相業
烟紙雜貨業	56	4,385	47	3,365	9	1,020		
百貨業	13	7,010	2	1,500	11	5,510		
山地貨業	2	270	1	70	1	200		
顏料燭皂業	3	230	3	230
鐘表眼鏡業
茶漆業
冥器業
手藝業
作坊業	2	410	1	70	1	340		
貨業	1	200	1	200		

商人組織

商人團體

餘姚縣商會，成立於前清光緒三十二年。至民國二十年二月十五日，復由商人組織統一委員會改組而仍為縣商會。曾向浙江省黨部及建設廳呈准備案，專以圖謀工商業及對外貿易之發展，及增進工商業公共之福利為宗旨，查該會現有商店會員凡四十六；團體會員十七，全縣代表數計一百四十五人。其組織，各縣咸同，不再贅述。

日常會務，現由常委王槐南，邵子傳，熊沛然，楊家山及周維鏗等諸商界領袖分任，負責處理。執委會定期會議規定每週一次，依據會章於執委會下，原應設置總務，指導商務及財務等四科，祇因該會經費頗感短絀，故僅先行設置總務指導兩科，關於收支預算，亦因成立伊始，尚未有所確定也。

查該縣各業之同業公會，先後組織成立者，數凡十七，其內部組織，除監察委員會並無設置，及執委會下分科或有多少外，其餘與縣商會無甚大異，茲將所有各同業公會併列一表如下：

餘姚縣各業同業公會一覽表

公 會 別	會 址	成 立 年 月	會 員 數	重 要 職 員
綢布業同業公會	縣商會內	民國三年二月廿日	9	陳毅明 李世昌 徐敏元等
魚業同業公會	縣商會內	民國三年二月十日	7	蔡錦木 許廣書 聞人望等
酒業同業公會	南城慈力巷	民國三年二月八日	18	張逢仙 楊國祺 徐馴來等
南貨業同業公會	縣商會內	民國三年一月廿日	20	虞家相 翁盤卿 王廷揚等
粉業同業公會	縣商會內	民國三年一月元日	24	徐楚湘 徐運鄉 朱銘炎等
油燭業同業公會	醬業公會內	民國三年二月三日	23	魯昌立 楊金源 朱堯卿等

餘姚縣各業同業公會一覽表 (續)

公 會 別	會 址	成 立 年 月	會 員 數	重 要 職 員
油業同業公會	北城新建路	民國卅年二月三日	7	王候南 施志榮 陳升鷺等
國藥業同業公會	縣商會內	民國卅年二月三日	65	徐裘芳 羅寶光 馬國樞等
醬業同業公會	東城脚下	民國卅年二月二日	35	楊廷芳 王治川 王幼章等
米業同業公會	縣商會內	民國卅年二月三日	41	孫志遠 包柏年 張元貞等
茶食業同業公會	南城吳明記內	民國卅年二月四日	14	馮中柏 徐士楸 程象吉等
當業同業公會	北城元泰當內	民國卅年二月五日	11	俞佐宸 周幹臣 胡企南等
錢業同業公會	北城中山廳	民國卅年二月六日	21	熊沛然 徐杞棠 周維鎮等
棉業同業公會	縣商會內	民國卅年二月六日	16	黃彬翥 謝通晉 周景昌等
捲烟業同業公會	縣商會內	民國卅年二月七日	9	陸湖海 陳信芳 王榮甫等
銅業同業公會	縣商會內	民國卅年二月七日	7	孫揚聲 朱子良 丁鴻生等
麥冬業同業公會	縣商會內	民國卅年二月四日	7	張寶琛

餘姚縣除縣商會外，尚有周巷鎮地方，以商業較盛亦有設置商會之必要，嘗於民國十九年間，奉令先行成立商人組織統一委員會，從事籌設正式商會，祇以一般商人昧於智識，苦於担負，罔知商會之重要，竟爾放棄職責，表示不願加入，同時內部亦乏人主持，致迄今猶未見該地商會正式誕生也。

工業調査

工業調查

罐頭食品業調查

本邑罐頭食品業有勝筌，如生，唯一，南陽，利民等五廠。組織大小不一，勝筌，如生，規模較大。唯一，南陽，利民等廠次之。各廠出品種類甚夥，以清汁筍，油悶筍，大頭菜，笋脯，乾菜爲大宗。其他如菓子，肉類爲數尙微。全年出品總值，約及三十餘萬元。男女職工，約七百人左右。勝筌，如生二廠營業範圍較廣，國內各大商埠均經設立經理處，以便批銷。現在除各省區已見行銷外，且遠及南洋等處。苟能精益求精，將來發展，未可限量。茲將各廠組織，營業，暨出品諸情形，分別列表如次：

罐頭食品工廠組織營業概況表

廠名別	總數	勝筌廠	如生廠	唯一廠	南陽廠	利民廠	
地址		城區	城區	城區	城區	城區	
創辦年月		民國十三年二月	民國十四年一月	民國十四年十月	民國十五年三月	民國十九年三月	
組合性質		合資	合資	合資	合資	合資	
資本	總數	133,000	61,000	60,000	4,000	3,000	5,000
	固定資本	57,830	18,500	25,300	1,100	780	1,950
	流動資本	75,170	42,500	34,700	2,900	2,220	3,050

罐頭食品工廠組織營業概況表 (續)

廠名別	總數	勝筌廠	如生廠	唯一廠	南陽廠	利民廠		
職 人 數	總 數	34	12	12	4	1	5	
	薪 金	總 數	8,728	4,560	3,744	552	180	690
員 金	每人每年 平均薪金		380	312	138	...	138	
	總 數	670	290	272	40	30	38	
工 人 數	男工人數	177	40	44	10	5	8	
	女工人數	583	250	228	30	25	30	
工 資	總 數	43,482	18,850	18,688	2,520	1,350	2,484	
	男工每人 每年工資		190	192	132	120	168	
	女工每人 每年工資		45	45	42	42	42	
營 業	原料及營業費	285,840	112,770	109,991	14,930	11,370	16,579	
	營業總數	民十六年	318,000	150,000	138,000	15,000	13,000	...
		民十七年	320,400	150,000	140,000	17,000	13,400	...
		民十八年	328,875	157,900	138,775	17,000	13,300	...
營業淨餘	民十六年	28,250	14,000	14,000	1,000	250	...	
	民十七年	38,380	18,000	20,000	1,000	300	...	
	民十八年	38,268	18,330	16,813	2,900	225	...	

註一： 職員及男工係常年僱用，女工則臨時僱用，每年工作九十天。

註二： 各廠原料及營業費，包含原料成本，及一切消耗，納稅，伙食等。

註三： 利民廠係最近開設，故營業一項不計入。

罐頭食品工廠機械藥品概況表

廠	名	總 數	勝 榮 廠	如 生 廠	唯 二 廠	南 陽 廠	利 民 廠	
機 械	原 種 類	引 擎	引 擎	引 擎	無	無	無	
	機 數	4	2	2				
	馬 力	68 H.P.	52 H.P.	16 H.P.				
	機 總 值	7,000元	4,400元	2,600元				
	工作機	機 數	75	24	27	7	13	4
	總 值	17,540元	4,120元	12,520元	400元	280元	320元	
燃 料	煤	全年消耗 總 值	320噸 12,800元	100噸 4,000元	150噸 6,000元	15噸 600元	15噸 600元	40噸 1,600元
	油	全年消耗 總 值	134噸 9,380元	120噸 8,400元	14噸 980元			
	炭	全年消耗 總 值	150簍 225元					150簍 225元
維 耗	品 名		紗布，包 紙，草索	紗布，包 紙，草索	紗布，包 紙，草索	紗布，包 紙，草索	紗布，包 紙，草索	
	總 值	5,913元	2,420元	3,310元	58元	45元	100元	
製 品	全 年 總 產 量		350,000件	358,000件	40,000件	20,500件	48,000件	
	全 年 總 產 值	334,175元	145,900元	138,775元	17,000元	13,300元	19,200元	
	油 閘 筭	產 量		100,000件	200,000件	10,000件	1,300件	18,000件
		產 值	132,200元	32,000元	80,000元	5,000元	8,000元	7,200元
	清 汁 筭	產 量		120,000件	100,000件		7,000件	
		產 值	100,400元	57,600元	400,000元		2,800元	
	油 閘 大 菜	產 量		50,000件	20,000件		500件	
		產 值	33,000元	24,000元	6,500元		2,500元	

罐頭食品工廠機械製品概況表 (續)

廠名		總數	勝筌廠	如生廠	唯一廠	南陽廠	利民廠
製 品	清汁菜 大	產量	60,000件	10,000件			
		產值	26,750元	24,000元	2,750元		
	笋軟 脯菜	產量		15,000件	30,000件		30,000件
		產值	30,125元	6,125元	12,000元		12,000元
	冬烤 笋軟	產量	10,000件	5,000件			
		產值	6,600元	4,800元	2,000元		
	油茄 悶子	產量		600件			
		產值	180元	180元			
	栗水 蜜子 桃	產量	10,000件	3,200件			
		產值	4,720元	3,500元	1,220元		

註：唯一，南陽，利民等廠並無原動機。各廠所出製品件數，係指罐數箱數等合併而言。

機器碾米業調查

本邑為紹屬產米區域之一，碾米向賴人力，時間經濟，所耗實大，民十三年始由商人集資購械創辦機器碾米廠，現除勝筌罐頭食品工廠兼營碾米外，尚有城區一所，馬渚一所，周巷一所，共計三所，專營碾米。共有原動機三部，碾米機六部。全年碾米十萬餘石，獲酬四萬餘元，營業鼎盛，頗有不足供應之感。茲將碾米業概況列表如後，以省觀覽。

機器碾米廠調查表

廠名	總數	葉合興	瑞和廠	順記
地址		城區	馬渚	周巷
創設年月		民國十三年	民國十五年	民國十五年

機器碾米廠調查表 (續)

廠名	總數	業合興	瑞和廠	順記	
組合性質		獨資	合資	合資	
資本	總數	23,600元	11,000元	8,600元	4,000元
	固定資本	13,100元	8,500元	2,600元	2,000元
	流動資本	10,500元	2,500元	6,000元	2,000元
職員	人數	11人	3人	4人	4人
薪金	總數	2,384元	576元	992元	816元
	每人每年平均薪金		192元	248元	204元
工人	人數	29人	16人	7人	6人
工資	總數	3,867元	2,032元	1,155元	780元
	每人每年平均工資		127元	168元	130元
動力	種類		柴油引擎	柴油引擎 發電機	柴油引擎
	機數	4	1	2	1
	馬力	52H.P.	18H.P.	24H.P.	10H.P.
	總值	4,800元	2,000元	2,000元	600元
工作機	機數	1	2	2	2
	總值	800元	200元	200元	200元
燃料	品名		柴油	柴油	柴油
	全年消耗量	85噸	20噸	50噸	15噸
	總值	5,950元	1,400元	3,500元	1,050元
雜耗	品名		車油, 火油, 修理。	車油, 火油, 修理。	車油, 火油, 修理。
	總值	1,450元	500元	650元	300元

機器碾米廠調查表 (續)

廠名	總數	葉合興	瑞和廠	順記	
出	全年碾米總數	199,900石	30,000石	40,000石	30,000石
品	平均每日碾米數	289石	89石	100石	80石
營	營業費	13,933元	4,540元	6,647元	2,746元
業	營業總數				
	民十六年	32,233元	9,200元	14,000元	9,000元
	民十七年	43,000元	15,000元	15,000元	13,000元
	民十八年	40,800元	14,000元	15,600元	12,000元
業	營業淨餘				
	民十六年	5,000元	2,200元	1,800元	1,000元
	民十七年	7,100元	3,000元	3,000元	1,100元
	民十八年	6,649元	2,500元	3,240元	900元

註：瑞和廠兼營電燈，故有發電機一具。

電氣業調查

本邑電汽事業，近年頗見發達。城區，有餘耀電燈公司。在馬渚鎮者，有瑞和電燈公司。瑞和公司初以碾米為業，嗣復經營電燈。在周巷市又有正大電燈公司，設立較晚。各該公司均以供城鎮當地之需要，規模未見宏大，業務亦待振刷，惟以本縣年來經濟發達之情形，電汽事業方興未艾，營業前途未可限量。茲將各該公司情形略述於次：

餘耀電燈公司 本公司成立於民十六年，廠址設城區候青門，係合股經營，資本凡一萬三千二百元。計耗於工場建築者，二千七百元；機械設備者，五千五百元，其餘流動資本，凡五千元。計置有柴油引擎及發電機各一部，馬力六十匹，可供尋常電燈千餘盞。年費柴油六十三噸，如併一切關於機械上所需雜耗，共計年支六千一百七十元。有職員八人，年共支薪金凡一千七百二十八元，男工七人，年計工資七百十四元。全廠其他營業雜支，計年費五千九百八十五元。倘以全年營業進益相抵，即於二萬二千元除去上列開銷，計盈七千二百九十七元云。

正大電燈公司 本公司成立於民國十九年二月，去調查時尙未足年，廠址設周巷市，亦係合股經營；自備廠屋，計值銀二千元；又機械設備，計有臥式引擎及發電機各一部，總計馬力六十六匹，值銀二萬七千元。現供電燈四百餘盞，頗有餘力以供進展也。至於營業狀況，以設立未久，莫得而詳，現計有職員五人，全年薪金總計七百五十元，工人七八年薪七百元較能確定耳。

瑞和電燈公司 本公司成立最早，時在民國十五年，廠址設馬清鎮，亦係合資經營，初以碾米爲業，故一切設備，詳碾米工廠表內，計有柴油引擎及發電機各一部，足供電燈二十五支光三百盞放光之需。電費係按燈收納，每盞月納一元四角，全年電燈部分營業收入計四千零四十元云。

機織花蓆業調查

本邑機織花蓆業，創行於民國九年，當時抵貨，自製行銷，一時營業稱盛。近年因原料昂貴，工資增鉅，經營較難。現有蓆廠二家，一爲明華，一爲新成，其內容概況分述如次：

明華花蓆工廠 本廠成立於民國九年，創業最早，係由張君出資一萬八千五百元籌設。廠址在本邑候青門外。內部分營業，製造，倉庫三部。各有主任一人，均歸經理廠長之下。全廠共計職員二十三人，工人凡二百人，內女工計一百九十人，童工二人，規模尙屬可觀。

全廠有織蓆機二百架，研池一座，原料取給於蓆草，龍鬚草。計蓆草年須一百担，龍鬚草二百担，外耗三股線一百包，鑲邊布四百疋，總計共需洋一萬七千元。又蒸草年耗煤十五噸，柴一百五十担，計需洋五百元。蓆上印花各色顏料，及藥品，年需洋一千元。而工人工資所耗最鉅，年計約三萬元，營業部分，職員薪金年約五千餘元，伙食雜支一千元。以上原料，工資及薪金支出，年達五萬四千餘元云。

本廠出品計分床蓆，枕蓆，檯蓆三種。復有粗細大小之不同，故其批發價格，亦因之而各異。全年出品總值，計五萬六千餘元，其出品種類，數量列表如次：

出品種類	全年出品數	批發價格
大小細床蓆	23,000條	0.58—2.20元
大小粗床蓆	25,560條	0.42—1.30元
大小細枕蓆	50,000條	0.10—0.14元
大小粗枕蓆	33,000條	0.06—0.12元
細檯蓆	6,000條	0.38—0.40元
粗檯蓆	4,000條	0.28—0.30元

各種出品，行銷各地，尙稱歡迎。全年出品總值計五萬六千餘元，亦即爲全年營業總收入，內除原料一萬八千餘元，工資三萬元，營業支出六千元，全年營業淨餘約在一千八百元譜。倘能設備益求精進，銷路更見宏達，則營業前途，必愈益發達也。

新成織機花蓆廠 本廠成立於民國十六年，廠址設於城內。資本總額凡三千元，較明華爲略遜。有織蓆機二十架，全年需蓆草七十担，雜鬚草二十担，外耗三股線七十包，讓邊布三十疋，合計原料總值洋一千七百餘元，顏料藥品二百元，工資二千餘元，設職員一人，年支二百四十元，其餘燃料雜耗六百餘元。全年出品粗細花蓆一萬四千餘條，每條批價自一角二分至一元，出品總值五千三百，與上列開支相抵，尙可淨盈四百餘元。該廠既爲蓆業後起，設備營業，均待發展也。

草 帽 業 調 查

草帽業爲本邑重要家庭手工業之一，民元以來，盛行至今，遍及全縣，計有編帽者二萬五千戶，女工七萬二千餘人。每年金絲草帽產量達一百二十萬頂，值四百八十萬元，玻璃草帽四萬頂，值洋十八萬元；蓆草帽四萬頂，值洋十萬元；合計草帽總值凡五百萬元。原料以外，僅工資所得，在二百八十萬元之譜，其與全邑民生，地方經濟所關匪淺，蓋姚邑年來之發達，論者歸諸草帽一業，要非無因。故於該業實有詳細闡述之必要，本所業以浙江沿海各縣草帽業一書問世，姚邑情形，備述該書中，不再詳述矣。

棉 織 工 業 調 查

姚邑爲產棉區域，棉織工業，似宜稱盛，按諸實際，適獲其反。城區有餘姚棉織工廠一家，規模狹小，創設未久，資本總額僅二千元，合資經營，現僅有職員二人，男工十人，女工三人，童工一人，出品以毛巾，浴巾，手帕，浴衣，枕套爲大宗，營業概況，以創立不久，莫得而詳。

軋 棉 業 調 查

本邑年產棉花四十五萬擔，惟軋棉器械向用舊式，近年以來，始有機器軋棉，以行家集資購備者爲多。民國十七年省立棉業改良場附設軋棉打包工廠成立，規模頗宏，資產總額達三萬餘元，計工場建築八千一百元，機械設備七千六百八十元，全年工場支出準備金一萬元，營業支出準備金五千元。現有柴油引擎一部，計十四匹馬力。軋棉機十四部，打包機一部，每日每部出棉二百斤。職員計有五人，臨時女工十四人，工作年約三個月，工資則以軋棉一斤，給銅元一枚，按斤計算工資云。惟該廠大部以改良場自植之棉花軋棉打包，對外營業，亦未獲詳悉。此外尚有民營軋棉花行五十餘家，職工三百餘人，全年可出棉三十餘萬担，總值四百餘萬元。

鹽 業 調 查

姚邑產鹽，浙東推爲巨擘。業鹽者集居於滬海各區，凡萬餘戶，約四萬餘人，均以天日法製鹽。即取海水曝日光下，使水分蒸發，鹽分留於泥土，再將鹽泥爬積聚集滄爲渣液。此種鹽渣，置晒板上曬曬。姚場計有晒板五十萬塊，全年每塊出鹽五六担至十餘担，視晒板大小而不同。每年合計產量可達三百餘萬担，惟近年產量已遠不如前，年產不過百八十餘萬担，值五百五十餘萬元。都由玉順，甯屬，餘濟，公盛，公興，公益等廠收買。各廠專銷江浙各處，亦有以渣液運至平湖，海鹽，海甯等處，售於鹽灶者，或爲鹽量減少之一因也。

交通調査

交通概說

姚邑交通，水陸俱便，水道，有姚江橫貫中部，西通上虞，東達甯波，往來通航，汽船，航船，快船，三者兼備；汽船局計有美益南海及雲塘三家，每日開行，往來不絕，唯前有姚虞間汽船，以營業不振，復因失火被焚，已告停辦。陸運，則有滬杭甬路之曹甯段，通過該縣中部，其間設有餘姚馬渚及五夫三站。城區交通則有人力車公司一家，備車十輛，供人代步；至于鄉鎮，則以未能行車，仍唯竹橋是賴。關於貨物轉運機關，陸路有甯紹轉運公司，利用鐵路，運送貨物；水道則有甯餘航業公司，備船六艘，駛行甯姚之間，專負承運之責。

此外交通機關之設備，縣城有電報局，郵政局，電話公司，長途電話局各一所，及民信局五家；周巷鎮有郵政局，電話局各一所，五夫亦有郵局一所，郵局之郵寄代辦所及郵櫃，遍設于各重要鄉鎮，郵電機關，尙稱完備，音訊傳遞，迅捷無阻。茲將縣交通狀況，分別彙述于下：

水陸交通

1. 水路交通：

姚邑位于錢江下游之南岸，東北濱海，西南環山，中間則地勢平衍，河流以姚江爲經，橫貫其間，西通上虞，東達甯波，均以汽船通航，更有快船航船，往來其間，客貨載運，俱稱便利。惟姚虞間之汽船，因營業萎菱，該船復遭火災，以致停辦。其他支流如馬渚橫河長冷港東橫河各流，客貨通行均唯快船是賴。茲查該縣汽船局，計有美益船局南海汽船局及雲塘汽船局三局。美益及南海之汽船，專駛餘甯航線，總局俱設甯波，同創于民國元年，均係合股組織，並于十七年各向交通部註冊備案。美益資本計一萬六千元，有船一艘名鎮新，載

重十三噸；南海資本計一萬五千元，船僅一艘名雷姚，載重十二噸；二局船行每日各開一次，一來一往，日無間斷。至雲塘汽船局甫於民國十八創辦，係合股經營，資本僅五千元，置有載重五噸之汽船一艘，取名‘雲塘’，其航綫專駛餘姚北門外及低塘間，每日上下行各二次，至三局近年之營業狀況，均詳下表。

餘 姚 縣 水 路 交 通 表

名 稱	長	闊	起 訖	附 註
姚 江	60里	20丈	自永恩橋起至萬山慈谿界	乘客有輪船；裝貨則有民船。
馬渚橫河	18里	6丈	自長嶺起至陸門壩入口姚江	乘客有快船；裝貨則有航船。民船。
長 冷 港	35里	8丈	自周家路起至過後堰入馬渚橫河	乘客有快船；裝貨則有航船。民船。
大 塘 港	70里	10丈	自黃山港起至雙河橋慈谿界	乘客有快船；裝貨則有航船。民船。
蘭 墅 港	18里	12丈	自破嶺起至竹山港入口姚江	乘客有快船；裝貨則有航船。民船。
東 橫 河	56里	11丈	自黃山港起至雙河橋入慈谿	乘客有快船；裝貨則有航船。民船。
分水岡水	29里	6丈	自分水岡起至周家埠入官船浦	乘客有快船；裝貨則有航船。民船。

餘 姚 縣 輪 局 一 覽 表

輪 局 名 稱		美 益 船 局	南 海 公 司	雲 塘 汽 船 局
近 三 年 營 業 概 況	十 六 年	收 入 總 數 14,500元	13,600元	...
		支 出 總 數 12,500元	12,400元	...
十 七 年	收 入 總 數	13,600元	14,500元	...
	支 出 總 數	13,000元	13,200元	...
十 八 年	收 入 總 數	14,700元	13,500元	3,500元
	支 出 總 數	13,000元	12,200元	3,400元

餘姚縣輪局一覽表(續)

輪局名稱		美益船局	南海公司	雲塘汽船局
旅	進埠人數	十 六 年 十 七 年 十 八 年	28,800人 27,000人 29,200人	26,400人 28,200人 32,900人
				...
				12,000人
客	出埠人數	十 六 年 十 七 年 十 八 年	36,000人 33,750人 36,906人	31,000人 26,200人 30,700人
				...
				11,500人

餘姚縣船舶表

名 稱	艘 數	名 稱	艘 數
航 船	100艘	遊 艇	...
營 業 船	600艘	樂 戶 船	...
搬 運 船	200艘	收 費 渡 船	2艘
義 渡 船	10艘	救 生 船	...
自 用 船	120艘	漁 船	60艘

註：輪船已詳上述，此處不列。

2. 陸道交通：

至於陸路交通，則有滬杭甬路之曹甬段（該路本為浙江商辦鐵路公司與辦，于民國三年六月收歸國有）通過該縣中部，東自蜀山入境，西至五夫上虞。距離計長七十里，其間設有車站者，計餘姚馬渚及五夫三處。餘姚車站建于民國元年，站內職員計有站長等八人，每日車行上下各六次。馬渚及五夫站同建于民國二年，二站職員計各四人，每日車行上下各三次。城區交通則有通甯人力車股份有限公司一家，創自民國十三年，資本一千元，備有人力車十輛，行駛區域限于城區之內，近三年營業收入，平均年約一千七百元左右，唯僅敷開支，不足以言盈餘也。又有自行車行一家，資本僅一百五十元，係獨資經營，置車八輛，營業尚佳，至城區鄉鎮間交通，或以路途狹窄，或以山徑崎嶇，車行有所不能，都唯竹轎是賴，

橋行設于城區者計凡五家，連同鄉鎮所設者，合計當在二十家以上，所有竹橋，亦不下二百乘云。

餘姚縣陸道交通表

名稱	長	闊	起	迄	附註
姚慈路	9里	5尺	治城東門起	至界橋慈谿界	僅能人輪通行
姚虞路	30里	4尺	治城老西門起	至長場上虞界	僅能人輪通行
姚虞路	52里	4尺	治城大北門起	至五馬堰西上虞界	僅能人輪通行
姚慈路	55里	5尺	治城北門起	至雙河橋慈谿界	僅能人輪通行
姚慈路	22里	5尺	南城東門起	至界石橋慈谿界	僅能人輪通行
姚奉路	76里	4尺	南城新南門起	至北溪橋奉化界	僅能人輪通行
姚虞路	44里	4尺	南城西門起	至後陳村上虞界	僅能人輪通行

餘姚縣車站一覽表

車站名稱		餘姚車站	馬沽車站	五夫車站
全年開支	職員	5,000元	3,120元	2,500元
	其他	1,200元	850元	620元
	合計	6,200元	3,970元	3,120元
近三	客運	80,000元	18,964元	16,720元
	貨運	12,000元	1,432元	403元
	雜項	300元	216元	185元
年	合計	92,300元	20,612元	17,308元
	客運	82,000元	19,786元	14,596元
	貨運	11,000元	1,436元	396元
收	雜項	300元	216元	185元
	合計	93,300元	21,437元	15,177元
	客運	85,000元	21,060元	18,044元
入	貨運	10,000元	1,670元	416元
	雜項	300元	220元	185元
	合計	95,300元	22,930元	18,695元

餘姚縣車站一覽表 (續)

車站名稱		餘姚車站	馬渚車站	五夫車站
旅	進站人數	十 六 年 200,000人	67,465人	31,300人
		十 七 年 210,000人	69,647人	32,000人
		十 八 年 230,000人	71,952人	34,000人
客	出站人數	十 六 年 230,000人	68,559人	33,360人
		十 七 年 240,000人	69,484人	28,540人
		十 八 年 250,000人	70,898人	35,720人
貨	進站噸數	十 六 年 150,000噸	1,440噸	85噸
		十 七 年 170,000噸	1,460噸	85噸
		十 八 年 190,000噸	1,520噸	92噸
物	出站噸數	十 六 年 150,000噸	983噸	72噸
		十 七 年 130,000噸	1,021噸	78噸
		十 八 年 120,000噸	1,174噸	85噸

餘姚縣車轎表

名 稱	輛 數	名 稱	輛 數
人 力 車	10輛	運 貨 車	2輛
自 行 車	8輛	轎	170乘

3. 轉運機關：

關於貨物運輸機關，陸路方面，則有甯紹轉運公司，專以利用滬杭甬線鐵路，輸運各地貨物。該公司創自民國元年，迄今已十有九年，資本五千元，總公司設甯波；至於水道則有寧餘航業公司辦事處，公司亦設甯波，置備大船六艘，載重共約二十噸左右，駛行甬姚之間，專負水運之責。至貨物之輸入者，以米，金絲草，冰鮮魚，鹹魚鯊，南貨，茶食，布疋，綢緞，及京廣雜貨為大宗。輸出者則以棉花，麥，苧，食鹽，草帽，草蓆，及罐頭食物為大宗。

餘姚縣運輸業概況表

名		稱	甯紹轉運公司	甯餘航業公司辦事處
近 三 年 營 業 狀 况	十 六 年	貨物件數	94,725件	45,000件
		運費收入	3,074,497元	2,500,000元
		雜項收入	250,000元	120,000元
	十 七 年	貨物件數	95,401件	47,000件
		運費收入	3,219,348元	2,720,000元
		雜項收入	270,000元	140,000元
十 八 年	貨物件數	98,318件	47,500件	
	運費收入	3,329,645元	2,880,000元	
	雜項收入	280,000元	165,000元	
		全年支出	2,665,180元	1,750,000元
		全年支出	2,945,250元	1,750,000元
		全年支出	3,250,405元	1,680,000元

電 政

1. 電報局：

餘姚電報支局，隸屬於交通部浙江電政管理局，係前清光緒十四年奉令成立，局址在城內史家埠頭。內部組織設局長一員，年薪九百六十元；收發報員一人，年薪一千三百九十二元，工役五人年薪九百二十四元，全局經費年需三千八百四十元。局內設有發報及收報機各一座，均莫爾斯或(Morse)，值報時間，每日自七時至二十三時(即上午七時至下午十一時)計共十六小時。該局自成立迄今，每年營業收入為數雖不甚旺，然尚能漸見進步，唯邇來自長途電話創辦以後，費用時間，較之電報，均見省捷，民衆使用舍此就彼與日俱進，故今後報業將受不良影響，自在意計中也。茲將該局近三年間業務概況，列表於下：

類 別	十 四 年	十 五 年	十 六 年	十 七 年	十 八 年
全年報費收入	1,758元	2,791元	2,805元	2,782元	2,468元
緊急報件數	2件	3件	2件	4件	2件
預付同報費報件數	1	1	0	2	1
專送報件數	480	476	383	474	346
郵轉報件數	50	46	34	32	31
掛號戶數	8	6	7	6	6

2. 電話

徐姚電話股份有限公司係遵照公司條例中之股份有限公司規定組織而成，創立於民國十九年五月。公司設於城區資本定額二萬元，分爲二百股，每股一百元，當時實收九十股計九千元，股利規定年息八厘。內部組織設經理一人，年薪三百六十元；會計一人，年薪二百十六元；接線生三人，年薪共支八百二十八元；機匠線工二人，年薪共支五百二十八元；工役一人，年支一百二十元。至于設備，有總話機一座，係槓式一百門磁石交換機(慎亨牌)，價值二千五百元；話機計有磁石機一百座，每座價值七十元，總值計七千元。話綫採用十六號鉛綫，綫徑爲八十尺，計有一百五十對。話綫範圍爲城區，計五華里，裝戶現有九十八戶，每戶按月納費三元。該公司成立伊始，營業尙不甚盛，故自五月成立迄于年底，據報收入，計一千七百四十六元；支用，計一千九百七十六元；收支兩抵，尙須虧耗二百餘元。公用事業，在創辦之時，往往有此現象，積時既久，當可逐漸進展也。

現聞該縣周巷鎮地方紳商，以電話事業等交通利器之一，裨益商業，良匪鮮淺，並以城區自創設電話後，社會稱便，因是共同發起籌設周巷鎮電話局，業于本年(二十年)春間成立通話，與城區鄧巷互相聯絡，自此該縣城鄉交通日便，數月以來營業尙稱發達，至該局詳細內容，因該局成立之時，已在本所調查該縣經濟狀況時期之後，未能詳悉，祇得略誌概況如上。

此外尙有省辦長途電話局一所，設于城內縣政府旁，至全省凡設有長途電話局之各城鎮，均可銜接通話，消息傳遞，既覺迅捷，而費用征收，亦頗便宜，故一般民衆莫不樂于使用。而來日之進展，尤未可限量也。

郵 政

1. 郵政局：

餘姚郵局 該局隸屬於交通部浙江郵務管理局。成立於前清光緒十年一月，等級爲二等甲級，局址在城內新建路。設局長一人，年薪一千零八十元；郵務生一人，年薪五百五十二元；郵寄代辦人十九，年津貼共八百七十六元；普通信差四人，年薪共一千一百七十元；郵差四人，年薪共一千一百三十四元。全局經費，年需約六千元。郵遞路程，由餘姚至臨山及宓家埭，計凡二路，均屬縣境之內，距離各約七十里；出境亦凡二路，一由餘姚至杭州，郵件係由曹甬段火車運至百官轉遞；二由餘姚至上海，由該路運至寧波再行轉遞。邑內重要鄉鎮如小路頭，澚山，石堰，橫河，白沙路，彭橋，坎鎮，鳴鶴橋，陸埠，宓家埭，鄭巷，方橋，小橋頭，天元市，庵東市，馬渚，柏公殿，大牌頭及長河市等十九處，均因郵件較多，分別設有代辦所。村鎮之設有郵櫃者，計有陸壩，五家埭，騰山，安山橋，匡堰，歷山，夾塘，驛亭路，下墊橋，新浦沿，潭河沿，界沿路，及廟後橋等十三處。城區亦置有郵櫃五號，有如下表：

郵 櫃 名 稱	所 在 地 點
第一號郵櫃	江南直街
第二號郵櫃	邵家弄
第三號郵櫃	東城下
第四號郵櫃	學街口
第五號郵櫃	東門外後街

茲將該局近三年間，寄出遞入郵件及包裹數，滙兌銀元數，郵票發售數，及滙費收入數等。特別詳表於下：

近 三 年 郵 務 概 況 表

郵 件 類 別	十 六 年		十 七 年		十 八 年		
	寄 出	遞 入	寄 出	遞 入	寄 出	遞 入	
掛 號 郵 件 數	12,800	13,150	13,410	14,800	13,600	15,000	
快 遞 郵 件 數	3,600	3,850	3,619	3,980	3,782	4,100	
保 險 信 函 數	...	54	...	57	...	35	
普 通 郵 件 數	241,500	289,500	261,000	291,400	259,800	301,000	
就 地 投 送 郵 件 數	550	550	580	580	650	650	
民 局 交 寄 包 封 信 件 數	
航 空 郵 件 數	9	15	
郵 轉 電 報 件 數	20	...	28	...	40	...	
包 裹	件 數	470	840	610	935	530	1,080
	重 (公 斤 卽 基 羅)	1,450	2,550	1,880	2,860	1,779	3,560
匯 兌	匯 銀 元 數	21,050.00		31,250.00		45,960.00	
	兌 銀 元 數	84,610.00		132,216.00		136,380.00	
各 項 收 入	全 年 郵 票 發 售 總 數	5,200.00		5,950.00		6,300.00	
	全 年 匯 兌 收 入	250.00		340.00		480.00	
	其 他	
收 入 總 計	5,450.00		6,290.00		6,780.00		

五夫郵局 該局隸屬於交通部浙江郵務管理局，成立於民國九年八月一日，等級爲二等乙級，局址在五夫鎮中街。設局長一人，年薪七百五十六元；郵寄代辦人六，年津貼二百五十八元；普通信差一人，年薪三百六十元；郵差一人，年薪三百四十八元；雜役一人，年薪一百九十二元。全局經費，年需二千一百二十元。郵遞路程計有(1)由曹雨段路上行，至百窰計十八里，下行至餘姚，計四十里；(2)由陸路至謝家塘，計三十里；(3)水程由上塘

五馬路計三十里。村鎮中設有郵櫃者，計有岑倉堰，韓夏，及德龍市等三處。而比較重要之鄉鎮，如永和市，謝家橋市，章家埠，小越，驛亭，及上浦等六處，則均設有代辦所。茲將該局近三年間，寄出遞入郵件及包裹數，匯兌銀元數，郵票發售數及匯費收入數等，列表於下：

郵 件 類 別	十 六 年		十 七 年		十 八 年		
	寄 出	遞 入	寄 出	遞 入	寄 出	遞 入	
掛號郵件數	1,851	1,773	1,686	1,500	1,850	1,580	
快遞郵件數	588	...	316	...	583	...	
保險信函數	
普通郵件數	18,934	17,500	16,510	14,200	17,940	14,800	
就地投送郵件數	
民局交寄包數	
航空郵件數	
郵轉電報件數	
包 件 數	76	84	60	52	75	83	
裹 重 (公斤即基羅)	60,000	80,220	70,890	53,210	68,000	79,250	
匯 匯 銀 元 數	8,767,100		4,353,700		6,380,500		
兌 兌 銀 元 數	9,123,000		52,689,000		15,910,000		
各 項 收 入	全年郵票發數	3,242,670元		2,467,290元		3,047,130元	
	全年匯費等數	140,540元		61,380元		138,320元	
其 他		
收 入 總 計	3,383,210元		2,521,670元		3,185,450元		

周巷郵局 該局隸屬於交通部浙江郵務管理局，成立於民國十六年八月，等級為三等甲級，地址在周巷吳家路。設局長一人，年薪七百元；郵寄代辦人五，年津貼一百五十元；

普通信差一人，年薪二百六十四元。局用經費，總計年約一千二百元。郵遞路程，僅有由周巷至臨山距離凡四十五里。鎮內郵櫃亦僅埋溝橋一處而已。

茲將該局近三年間，寄出遞入郵件及包裹數，匯兌銀元數郵票發售數及匯費收入數等，一併列表於下：

郵 件 類 別	十 六 年		十 七 年		十 八 年		
	寄 出	遞 入	寄 出	遞 入	寄 出	遞 入	
掛號郵件數	1,320	2,100	1,500	3,400	3,400	2,320	
快遞郵件數	40	...	80	...	50	...	
保險信函數	
普通郵件數	6,400	7,100	6,800	7,400	7,000	9,700	
就地投送郵件數	
航空郵件數	
民局交寄包封信件數	
郵轉電報件數	
包 件 數	40	56	50	68	70	82	
裹 重 (公斤即基羅)	30,000	40,000	40,000	50,000	60,000	80,000	
匯 匯 銀 元 數		8,000元		5,400元		7,500元	
兌 兌 銀 元 數		2,500		3,800		5,400	
各 項 收 入	全 年 郵 票 發 售 總 數		2,100元		2,400元		3,000元
	全 年 匯 費 收 入 數		134元		125元		165元
	其 他	
收 入 總 計		2,234元		2,525元		3,165元	

2. 民信局：

除姚縣除郵局外，尚有民信局之設，查有正大，永和俊記，永利，正和，及全盛等五局。各局創立均遠在前清道光及咸豐年間，歷史堪稱悠久，唯資本皆不甚豐，少者僅有百元，多亦不過五六百元。總局均在雷波，本縣各局大都係向總局租辦而經營者，故所謂資本者，即係租辦者以之繳存總局作為“押信”而已。寄遞方法，利用人力，分段走送，或以信班民船代為遞送。寄費規定，有本埠，外埠之分；而本埠之中，又有縣城鄉鎮之別；前者取資銅元二枚，後者取資四枚；外埠則取銅元十枚，此項信資，由寄信人或受信人給付，均聽客便，關於民信，每年之“遞入”與“寄出”之數額，徵諸統計，“遞入”概超“寄出”。遞入者，每局約有自八九千封以至二萬八九千封之多，而寄出者，則僅自四五千封以至一萬八九千封不等。至各局營業狀況，據近三年間統計，信資收入，最多者約七百元弱；最少約三百三四十元。支出方面，以六百五十元為最多，三百二十元為最少。唯比年以還，路政大修，交通既便，陸地之火車汽車，水程之輪船滑艇，同時並興，銜接聯絡，益見利捷，故郵局遞訊之迅捷，已遠非民信局所可望其項背，優勝劣敗，天演公理，故民信局之在今日，已淪落伍之列，營業之日趨衰微，勢使然也。茲將各局近三年間營業概況，列表于下：

局 別			正 大	永和俊記	永 利	全 盛	正 和
地 址	本 埠		東 城 脚 下 300元	菁 園 街 600元	東 城 脚 下 150元	菁 園 街 150元	東 城 脚 下 100元
經 理 人 姓 名			林 三 福	王 瓊 夫	林 汝 梅	鄒 志 堅	林 三 福
開 設 年 月			清 道 光 年 間	清 咸 豐 年 間	清 咸 豐 年 間	清 道 光 年 間	清 咸 豐 年 間
本 埠 關 係 局 名			正 和	全 盛 永 利	永 和	永 利 永 和	正 大
近 三 年 信 件 出 數	十 六 年	進 件	25,500	18,250	29,150	9,000	9,500
		出 件	9,800	14,600	4,300	6,000	5,400
	十 七 年	進 件	24,600	16,420	27,500	8,8000	9,600
		出 件	9,800	2,500	5,600	5,8000	6,400
	十 八 年	進 件	93,500	20,700	28,000	9,200	8,300
		出 件	8,800	18,200	5,000	6,500	5,800

局	別	正	大	永和俊記	永	利	全	盛	正	和
近 三 年 營 業 狀 况	十六年	收入	650元	650	550		420		350	
		支出	650元	580	560		390		320	
	十七年	收入	660元	640	550		400		350	
		支出	640元	550	560		390		320	
	十八年	收入	650元	660	580		420		355	
		支出	640元	600	530		390		320	

金融調査

金融概況

餘姚縣交通便利，物產富饒，貿易繁盛，金融靈活，出產中尤以棉花，草帽及稻穀為大宗。棉花年產四十五萬担以上，價值五百八十餘萬元。草帽及草蓆年產達五百十餘萬元有奇。稻穀年產一百七十萬八千石之譜，價值八百五十餘萬元。該邑棉稻出產之豐歉，草帽銷路之暢滯，關係商業之盛衰，民生之榮枯，至重且鉅。而金融市場之靈活與否，亦如唇齒相依，莫不以此為轉移焉。

金融機關，有中國銀行一家，每年營業額約計二三百萬元，紙幣流通，極占勢力；正華銀公司一家，資本二萬元，為草帽同業所組織，專營草帽押匯及抵押放款，以其他存款為副；錢莊有元祥等二十三家，就中十九家，設於縣城，其餘四家，均在鄉鎮，資本總額，計達二十一萬餘元，全年營業額約達五百萬元之譜，以元祥，升大二莊為此中翹楚，每年營業各達四十萬元以上。邑內金融權威，泰半與諸錢莊，外埠往來，計有杭，紹，申，甬，蘇，溫各地之行莊。近三年間該縣存放款項，激增甚鉅，均自一百六七十萬元增至二百三十萬元。金融狀況，日趨發展，良足忻幸，來日進步，尤無限量！至於該業盈餘，雖經一再調查，無如錢商狃於積習，始終未肯實報，僅云祇敷開支而已。典當一業，計有謙泰等十一家，分布城鄉，共有資本三十三萬九千元，營業總額年約一百五十萬元，近年來有增無減，全體盈餘，年約五萬元弱，民間需款濟急，零星告貸，除私人借貸外，都推典當是賴。儲蓄機關，僅有郵政儲金匯業分局一所，以創辦未久，成績未著，存戶現祇十四戶，存款約八百元。民間借貸，普遍通行，大概有信用與抵押之別，利息當在一分至二分之內。通用貨幣，種類頗夥，硬幣計有中山，袁頭，鷹洋及龍洋等四種；紙幣則有中國，交通，四明，中南，興業，及中央等六種；輔幣計有銀角，銅元及中國發行之一角二角及五角輔幣券。硬幣以中山幣流通為最廣；紙幣以中國為較多。兌換市價，隨時升降，權雖操自錢莊，然實奈仍以通市市價

。此外尚有性質特異之「兩洋」一種，蓋即密波通行之過賬洋是也，過賬洋由於過賬制度，而產生爲一種虛立之貨幣，初則誠爲過賬而設，積時既久，則至脫離現洋而別樹一幟，且與現洋各有其行市，因兩者相互兌換後，產生所謂現升與貼水等名目，斯誠通貨之變態，而於幣制，尤爲害非淺也。

茲將關於金融一切狀況，分別臚述於下：

金融機關

1. 銀行：

餘饒縣金融機關，就銀業方面現有銀行——中國銀行——一家，銀公司——正華公司——一家，中行較正華成立爲早，規模均屬平常，查營業尙均發達，茲分別述其概況於下：

1. 中國銀行 該行創立於民國五年十一月，係屬辦事處性質，資本因與總行混合未能分清，內部行員凡八人，現任主任爲盛爾珍。關於辦事，在名義上採用混合制，不分課系，然實際則仍規定分工治事，各有專職也。營業以匯兌，存款，及放款三項爲主；附屬業務，則僅兌換一項而已。該行原爲國家銀行，現則已改組爲國際匯兌銀行，唯前奉特許之代理國庫省庫及發行紙幣等特權，則仍舊享有也。近年營業總額據該行報告，在二三百萬元之間，該行紙幣以信用久著，故在該地亦極佔勢力，爲他行票幣所勿逮也。

2. 正華銀公司 該公司爲該縣草帽同業所組織，專營草帽押匯及抵押放款爲其主要業務；而以其他存款爲副。創立於民國十九年。資本額定兩萬元，分爲二十股，每股千元，實收如數。內部組織，設置經理一人，主持全部業務。經理之下復設會計，營業，驗貨及棧務等四課，課設主任一人，事務員若干人，共有職員十七人，薪給年需二千七百餘元。該公司甫告成立，故其營業概況，尙乏統計可以公表也。

2. 錢莊：

餘饒縣錢莊一業，有元祥，馬明記等二十三家，資本自三千元至二萬元不等，各莊合計共二十一萬四千七百元。股大都均爲八厘。獨資經營者有馬明記，信裕，豫成，及同益等四莊；其餘皆皆合股組織。各莊業務大都以吸收存款，及貸放款項爲主體，唯匯兌一項，以該縣棉花草帽出產甚豐，款項匯兌爲數極鉅，故亦同爲主要業務之一。近三年間存款及放

款數均年有增進，存款總額，十六年爲一百六十七萬元；十七年增至二百一十一萬七千元；十八年更增至二百二十九萬七千元。放款由一百六十三萬八千六百元，增至二百三十二萬四千元。存款有往來及定期之分；放款有信用與抵押之別。其於各業往來，都以信用爲主。外埠往來者，計有杭，紹，申，甬，蘇，溫各地之行莊。同行往來之商號，大都爲過票劃賬及現洋買賣。存放款項之手續，均係憑摺收付。利率一項，存款之定期者，年息八厘，往來則爲六厘；放款不論信用與抵押，均約月息一分一二厘之間。內部職員大抵有經理，協理，內賬，外賬，信房，跑街及小夥，學徒等，而每莊僱用，多寡不一，要視規模之大小而定。最多爲十三人，最少爲六人。賬簿均仍沿用舊式，普通人別爲清簿，草簿，就中名稱約有：(1)暫草，(2)滾存，(3)摘抄，(4)稿簿，(5)總清，(6)行情，(7)雜誌，(8)送銀，(9)龍門，(10)堆金等十種，凡此皆爲各莊所成備，此外之有應業務之需要而增設他種賬簿者。茲將關於錢莊種種編列一表，以覘該業近狀之一斑，其表如下：

餘姚縣錢莊一覽表 (甲一)

牌	號	組合性質	地	址	資 本		職員人數	股東人數		
					數 額	利 率				
馬	明	記	資	縣	北	城	8,000元	7%	9人	1人
吉	元	獨	股	縣	北	城	9,600元	8%	13人	12人
升	大	合	股	縣	北	城	20,000元	8%	18人	6人
義	大	合	股	縣	北	城	20,000元	8%	6人	6人
資	豐	合	股	縣	北	城	6,000元	8%	5人	3人
源	大	合	股	縣	北	城	10,000元	8%	6人	10人
成	大	合	股	縣	北	城	8,000元	8%	10人	4人
久	大	合	股	縣	北	城	10,000元	8%	7人	7人
全	元	合	股	縣	北	城	10,000元	8%	11人	8人
升	元	合	股	縣	北	城	9,600元	8%	11人	9人
合	元	合	股	縣	北	城	10,000元	8%	13人	9人
原	成	合	股	縣	北	城	10,000元	8%	10人	8人
裕	盛	合	股	縣	北	城	10,000元	8%	12人	4人

餘姚縣錢莊一覽表 (甲二)

牌號	組合性質	地	址	資本		職員人數	股東人數	
				數額	利率			
信 恆 原 衡 元 會 信 豫 同 厚 合	大 和 亨 濟 祥 源 裕 成 益 祥 計	合 合 合 合 合 合 獨 獨 獨 合	股 股 股 股 股 股 資 資 資 股	縣北城	10,000元	8%	6人	7人
				縣北城	8,000元	8%	9人	4人
				縣北城	8,000元	8%	13人	6人
				縣北城	10,000元	7%	10人	6人
				縣北城	11,000元	8%	13人	6人
				縣北城	12,000元	8%	15人	6人
				周巷	5,500元	7%	6人	1人
				周巷	3,000元	8%	7人	1人
				馬渚	3,000元	7%	6人	1人
				馬渚	3,000元	8%	6人	10人
				214,700元		222人	135人	

餘姚縣錢莊一覽表 (乙一)

牌號	近 三 年 存 款 數 額			近 三 年 放 款 數 額		
	十 六 年	十 七 年	十 八 年	十 六 年	十 七 年	十 八 年
馬明記	50,000	50,000	50,000	55,000	55,000	55,000
吉元	...	125,000	125,000	...	120,000	130,000
升大	250,000	250,000	250,000	170,000	170,000	175,000
義大	50,000	50,000	52,000	60,000	60,000	63,000
資大	55,000	55,000	58,000	61,000	61,000	64,000
源大	...	70,000	90,000	...	70,000	70,000
成祥	75,000	75,000	75,000	85,000	85,000	85,000
久大	70,000	70,000	80,000	70,000	70,000	80,000
全元	150,000	150,000	150,000	150,000	150,000	170,000
升元	110,000	110,000	120,000	119,600	119,600	120,000
合元	...	140,000	145,000	...	150,000	160,000
原成	90,000	90,000	90,000	100,000	100,000	110,000

餘姚縣錢莊一覽表 (乙二)

牌號	近 三 年 存 款 數 額			近 三 年 放 款 數 額		
	十 六 年	十 七 年	十 八 年	十 六 年	十 七 年	十 八 年
裕盛	95,000	100,000
信大	...	100,000	110,000	...	110,000	115,000
恆和	60,000	60,000	60,000	65,000	65,000	65,000
原亨	120,000	120,000	120,000	120,000	120,000	130,000
衡濟	150,000	150,000	150,000	140,000	140,000	145,000
元祥	200,000	200,000	220,000	200,000	200,000	210,000
會源	180,000	180,000	185,000	180,000	180,000	195,000
信裕	...	12,000	12,000	...	17,000	19,000
豫成	22,000	22,000	22,000	24,000	24,000	24,000
同益	12,000	12,000	12,000	13,000	13,000	13,000
厚祥	26,000	26,000	26,000	26,000	26,000	26,000
合計	1,670,000	2,117,000	2,287,000	1,636,600	2,105,600	2,324,000

3. 典 當 :

餘姚縣典當，計凡十一家，分佈於城鄉各處，各莊資本自一萬元至六萬八千元不等，十一家合計共有資本三十三萬九千元。獨資經營者，唯匯和一家；餘皆合股組織。創設時期，最早者在清同治八年，距今已有六十三載之久，最近者在民國十五年。質物期限為十八個月，取息按月二分，各典一律，並無歧異。內部職員，大概設有經理，協理，各一人，掌櫃四人，掌樓四人，衣房一人或二人，牌上一人，票上一人，及學徒若干人，唯設置亦有多寡，要視規模之大小，業務之繁簡而定。同業內有同業公會之組織，成立於民國二十年，該縣典當，全數加入。至營業方面，每年有增無減，據調查所得，以民國十八年為最多，營業總額約計一百四十八萬九千元；十七年次之，計一百四十六萬六千四百元；十八年最少，為一百四十六萬一千元。而盈餘總額，近三年間，無甚增減。計十六年四萬九千六百元；十七年四萬八千九百元；十八年四萬八千六百元。茲復將該縣典當概況，列表於下，以供參考：

餘姚縣典當一覽表 (一)

牌號	所在地	創設年月	組合性質	資本總額
謙成泰匯世元益匯阜吉福合	山東門外墩里霞巷內內橋河里山 橫西	清光緒十七年	合資	68,000元
		民國十五年	合資	40,000元
		民國十五年	合資	40,000元
		民國十六年	合資	15,000元
		清光緒十一年	合資	13,000元
		清同治八年	合資	50,000元
		清光緒十九年	合資	45,000元
		民國十六年	獨資	10,000元
		民國元年	合資	23,000元
		民國十一年	合資	20,000元
合計				332,000元

餘姚縣典當一覽表 (二)

牌號	營業總額			營業盈餘			
	十六年	十七年	十八年	十六年	十七年	十八年	
謙成泰匯世元益匯阜吉福合	泰	190,000	180,000	160,000	13,800	13,500	13,500
	恆	180,000	180,000	180,000	4,000	4,000	4,000
	泰	120,000	125,000	130,000	10,000	10,000	10,000
	和	70,000	75,000	80,000	2,500	2,500	2,500
	源	145,000	140,000	142,000	300	300	500
	德	197,000	190,000	200,000	5,000	5,000	5,000
	泰	196,000	194,000	190,000	4,500	4,000	3,400
	元	120,000	132,400	154,600	1,000	1,100	1,200
	益	93,000	93,000	93,000	5,000	5,000	5,000
	匯	65,000	65,000	65,000	2,500	2,500	2,500
阜	85,000	92,000	95,000	1,000	1,000	1,000	
吉							
福							
合	計	1,461,000	1,466,400	1,488,030	49,600	48,900	48,600

儲蓄機關

餘姚縣專營儲蓄之機關，僅有郵政儲金匯業分局一所，各錢莊及銀行亦兼收各種存款，其性質類似儲蓄。查該局甫於民國十九年四月間創辦成立，經理爲范璋，係郵政局長兼任者。此種儲金較諸銀行之往來存款，無甚異趣，實際上因存戶初次存額，不論多寡，均可存儲，非如銀行之規定甚嚴，故較諸銀行之往來存款，尤爲便利，利率，計年息四厘五。其存款手續按照郵政儲金條例第四條規定，凡儲金之存入，至少須滿一元，其未滿一元者，須先向郵局領取儲金格紙，陸續購貼儲金郵票，俟貼滿一元時，再行存入。在最初存入時，由存入之郵局發給儲金簿，以後積存或支取時，均以儲金簿爲憑。利息規定，較諸銀行莊之存款爲低，第其本息之發還則係由國有郵局担保，凡在存戶自可高枕無憂，較之其他儲蓄機關更覺穩妥。再查該條例第十三條規定，此項儲金，本息不在國家課收捐稅之列，斯則尤爲該項儲金之特色。該局自創辦以來，迄本所調查時止，爲期不過六月，一般民衆，大都漠不注意，或則不甚明瞭，故存戶尚僅十四戶，存款約有八百元，然在比較上，成績尚非甚劣，自後尙能致力宣傳，固不難逐漸進展也。

通用貨幣

該縣物產豐富，商業鼎盛，金融市場，頗見活潑，通用貨幣種類亦夥，計有硬幣與紙幣之別：硬幣約有（1）中山幣，（2）袁頭幣，（3）鷹洋，及（4）龍洋等數種；紙幣依其發行銀行之不同，有（1）中國，（2）交通，（3）四明，（4）中南，（5）興業，（6）中央等六種。以票面定額之多少，計有一元，五元，十元三種；再言輔幣，則有銀角，銅元及中國銀行發行之一角，二角，五角等輔幣券。硬幣中以中山幣流通最暢，約佔百分之八十；袁頭幣及鷹洋次之，約佔百分之十五以上；而龍洋則僅佔百分之五弱而已。紙幣中以中國發行為最早，信用較著，流通亦廣；交通，四明因有分支行設於寧波，故流通亦較普遍；興業，中南不免稍遜一籌耳；中央紙幣以發行未久，流通尙尠。輔幣券以人民使用習慣尙淺，行用不免較滯，銀角及銅元之兌換市價，隨時漲落，茲查近十年間（自民國九年至十九年）之兌價，銅元自一百四十枚以至三百枚，銀角自十角四枚至十二角三枚，此種兌價之升降，雖操錢業之手，然

實際仍以甬市消息爲標準也。

越邑通用貨幣中，尙有「甬洋」一種，因其性質特異，而於市面及金融所關至巨，用特提出述之。所謂「甬洋」者，卽寧波通行之過賬洋是也。考過賬洋名稱之所以產生，則由於過賬制度而來。過賬制度者，簡言之，乃款項之收付，不以現金，而以簿據上劃撥，以銷其借貸之關係，卽所謂轉賬是也。此項過賬制度，始於何時；言人人殊，頗難稽考，大約起源於洪楊以前，較爲可信，當其發生之初，大概爲避免現金發送笨重，而圖手續之便利，因取計簿流轉之法，繼則行之漸久，衆咸其便，逐漸若爲程式，行於全市，迨後年深月久，根基益固，於是此項制度，遂得確立而普及全市而矣。

過賬制度既得確立，依附制度而產生之過賬洋，自亦生存勿替，該邑與寧波相距遐邇，關係密切，於是過賬洋遂亦相因而至。市面往來，僉以過賬洋爲單位，而現洋反被視爲例外，蓋今日之過賬洋，早已脫離現洋而自成一種貨幣，倘以現洋與過賬洋互兌換之間，其差額爲現升與貼水，換言之，卽現洋行市高於過賬洋時，名曰現升；反是，則爲貼水。現升隨現洋市價之貴賤而爲升降，貼水之發生，大率在現洋來源極爲旺湧之時，然在實際，則絕無僅有。

過賬洋者，無非爲習慣之因襲，乃至無中生有，虛立貨幣之名，乘機取巧，成奸商俾利之機，雖曰弊中不無利。然而究屬弊甚於利，長此以往，若仍聽其存在，而勿爲改革之計，則徒予投機者以便利，而一般社會及金融市場，所受弊害曷可勝言哉！

民間借貸

民間借貸者，卽人民相互間之一種借貸，亦爲社會中最普遍而通行之借貸，查該縣此種借貸，亦極通行。利率最高二分，最低一分；借貸期限長短不一，俱隨意定，大抵自三月，半年至一年不等；償還方法，則有分期償還及到期全數償還之二種，茲復依其性質之不同，而別爲信用借貸及抵押借貸，分述如下：

1. 信用借貸 此種借貸之成立，完全以信用爲要素。手續先由借款人挽請中保一人，(須具有卓著之信用或相當之恆產)經貸方之認可，然後由借款人立一借據，經借，貸，中，三方簽字蓋章後，於是銀據兩交。至於利率之高低，期限之長短，及其他附屬之條件，均由

借貸雙方隨時議定，載明借據，俾資信守。

2. 抵押借貸 此種借貸，則純以物質抵押為成立之要件，故必有相當之抵押品，則契約方有成立之可能。所謂抵押品者，大都為田，地，房產，股票及有價值之物品是。其他一切，大致與信用借貸無甚歧異。

財政調査

財 政 概 說

除姚縣爲本省改組縣之一，故有財務局之設置，局隸縣府，（現改直隸省財政廳）稟承縣長處理全縣賦稅徵務，復於田賦及一切雜稅，分別附設錢糧徵收所及雜稅處，劃分權限，以專責任。縣金庫亦已成立，所有徵收賦稅款項，均按日撥納，交該庫存儲，隨時彙解省廳。該邑財政主要收入，自以田賦爲大宗，全年造冊應徵額，合地丁抵補金而計之，約十三萬九千四百餘元。在近三年間，均徵不及額，中以十六年爲最旺，徵起十二萬元以上，十七十八年均僅徵起十一萬餘元。就三年平均計算實徵約達八成以上。人民負擔，尙有百分之二十，爲能力勿逮。徵收期間，年分上下兩忙，上忙自五月一日起徵，定期三月；下忙自十一月一日起徵，定期二月，公告完納，逾限科罰。完糧地點，設有徵收總所，坐糧徵收，並於南西北三鄉各設分櫃，以便糧戶就近完納，至其手續，一面由糧戶繳款，一面經徵人給以糧串。地丁征收費，限度爲百分之八，全部留縣支用，每年並無解省，省亦不再撥補。抵補金徵收費，因與地丁併串徵收，不再另支公費，十八年計收一萬元之譜。三年來賦稅積欠，自三萬餘元至六萬餘元不等。至於雜稅部份，則當稅年徵約千餘元；牙行帖稅在十六十七兩年，僅徵三千餘元，十八年則激增至六千餘元，超越倍蓰。商行帖稅收入素微，十八年亦祇二百餘元。契稅契紙費，十八年計徵二萬六千餘元。屠宰稅自十七年度起，改爲招商認辦制，認額年計一萬四百元。其他雜稅如店屋，住屋，警捐，墾墾，旅饋，茶碗，置產，篷席，及廣告等捐收入，以十八年爲最多，計徵起三萬一千餘元；就中篷席捐一項係屬認辦，自十九年七月起徵，全年認額計一千一百四十元。上列各捐，均撥充該縣公安，建設，及公益等費之用。

該縣田賦徵收，近三年間有遞減之趨勢，計十六年十三萬九千餘元，十七年減至十一萬五千餘元，迨十八年則僅十一萬一千餘元。而附加稅一項，影響所及，亦隨之俱減，然逐年

均有新附稅之增設，故就數字上觀，則年有增加者也。計十六年僅七萬八千餘元；十七年增至十六萬九千餘元；十八年則更增至十七萬餘元，就中正稅全部解省，附稅除軍事特捐（十八年奉令廢止改名建設特捐及建設附捐解省外，餘均留縣支用云。

至於雜稅，詳情已如上述，再就全部觀察，徵收稅款，頗能蒸蒸日上，較諸田賦之逐漸減退，適得其反，由十六年之五萬三千餘元，增至十八年之七萬六千餘元，雜稅中之解省者，計有當稅，牙行帖稅，兩行帖稅，契稅契紙費及屠宰稅等五種。

該縣行政經費之支出，自十八年五月奉令改組後，每年預算由一萬二千元，陡增至四萬八千元，增進四倍有奇，自然寬裕良多，所增經費係由省廳撥補。至於縣黨務，教育，建設，公安及公益等經費，均以田賦項下附加稅之留縣部分，雜稅之留縣部份，及他租息等雜項收入部份撥充支用，十六年度約支十四萬餘元，十七十八年度約支十五萬餘元，收支相抵，尚能適應。

上所陳述，為縣財政之大概，至於公有財產部份，年收益約有二千七百餘元，收支詳情，以當時決算，尚未造就，未能敘述。教育財產，十七年度不敷約三千七百餘元，十八年度以收入增加約五千元，不僅得以彌補舊虧，且能有所裕餘矣。茲復將該縣財政詳情，依次分述於下：

田 賦

田 賦：

原有畝分： 田， 608,526.34156；地，92,579.41531；山，190,358.22656；
溝， 856.60453； 合計，892,320.53796。

造串畝分： 田， 608,526.34156；地，92,579.41531；山，190,358.22656；
溝， 856.60453； 合計，892,320.53796。

原有賦額： 田， 地丁，129,234.830元；抵補金，217,143元；合計129,451.973元。
地， 地丁， 8,021.869元；抵補金， 13,478元；合計 8,035.347元。
山， 地丁， 1,203.757元；抵補金， 2,024元；合計 1,205.781元。
溝， 地丁， 426.343元；抵補金， 0,715元；合計 427,058元。

地丁合計，168,886.799元；抵補金合計，233,360元；總計139,120.159元。

造串賦額：田，地丁，129,234.830元；抵補金，217,143元；合計129,451.973元。

地，地丁，8,021.869元；抵補金，13,478元；合計8,035.347元。

山，地丁，1,203.757元；抵補金，2,024元；合計1,205.78元。

溝，地丁，426.343元；抵補金，0,715元；合計427.058元。

地丁合計，138,886.799元；抵補金合計，233,360元；總計139,120.159元。

查該縣田賦，依田賦一覽表所載：原有畝分總計896,437.08501畝；造串畝分總計894,651.8957畝；原有賦額總計洋139,464,2268元；造串賦額總計洋139,091,9290元。

近三年實徵銀數：

民國十六年地丁及抵補金121,577.010元

民國十七年地丁及抵補金115,094.492元

民國十八年地丁及抵補金111,576.112元

近三年豁免，災蠲，歉緩及補徵均無。

徵收費：

該縣地丁徵收費限度為百分之八，全部留縣支用，每年並無解省，省亦不再撥補；至抵補金徵收費，因與地丁併串徵收，不支公費。茲僅就地丁徵收費之近三年實徵數列下：

民國十六年 10,923,576元

民國十七年 10,341,129元

民國十八年 10,025,006元

徵收機關：

錢糧總櫃，設於治城，為便利民衆完糧起見，復於各要鎮，設置分櫃，計凡三區，有如下列：

分櫃名稱	所在地點
南鄉分櫃	梁 街
西鄉分櫃	五 車 堰

總辦主任楊秉政，籍蘇餘姚，於民國元年任職迄今，徵收成績，約在九成以內，年支薪金四百三十二元；其他員役，計分糧徵收主任員三人，年共支薪六百七十二元；司會員四人，年共支薪八百四十元；筆習員六人，年共支薪七百九十二元；管串員八人，年共支薪一千一百零四元；經徵人十五人，年共支薪二千二百五十六元；催徵役十七人，年共支薪一千七百二十八元，全年開支總計約一萬零九百零八元，茲將各項分列於下：

科 目	金 額
薪 金	7,824,000元
糧串印刷費	1,644,000元
辦 公 費	1,440,000元
合 計	10,908,000元

徵收方法：

徵收串據：徵收憑証，則用串據，其式樣以米銀而異，銀爲六聯式，米爲四聯式，均係以木板毛邊紙用藍色印刷，全邑每忙須用二萬一千一百七十張。

徵收簿冊：錢糧徵收簿，均仍採用舊式賬簿式樣，其種類計在地丁戶冊，官流水及草流水等三種。記載方法無異舊式登賬，此類簿冊之印刷及用紙，均與串據同。

徵收時期：年分兩期，前期曰上忙，後期曰下忙。規定期限，公告完納，逾期滯納，則處罰金，省廳頗有定章，各縣遵照辦理。茲將該縣開徵時期及徵收限期，並處罰時期，列表如下：

忙 別	開 徵 時 期	徵 收 限 期	處 罰 時 期
上 忙	五月一日	三個月	本年八月一日
下 忙	十一月一日	二個月	次年一月一日

附加稅：

稅別	稅率	全年應徵數	近 三 年 實 徵 數			起 徵 年 月
			十六年度	十七年度	十八年度	
軍事特捐	1.000元	71,546.318元	63,834.130	十七年四月一日
建設特捐	1.000元	71,546.318元	61,883.753	十八年五月一日
建設附捐	0.150元	10,731.948元	9,575.119	9,282.413	十七年五月一日
教育附捐	0.350元	25,041.211元	22,341.945	21,658.963	十七年五月一日
地方縣稅	0.700元	50,082.423元	47,200.639	44,683.891	43,317.927	元年五月一日
自治附捐	0.300元	21,463.895元	20,228.845	19,150.239	18,564.826	二年五月一日
治蟲經費	0.100元	7,154.632元	6,188.275	十八年六月一日
徵收經費	0.162元	11,590.503元	10,923.576	10,341.129	10,015.006	二年五月一日
合計			78,353.060	169,926.453	170,911.163	

查該縣附加稅，計有建設特捐等九項，如上表所列。稅率均按徵銀一兩及米一石為計算標準，自一角至一元不等，就中解省者，計有軍事善後特捐，建設特捐及建設附捐三項，其餘均為補助該縣各項經費之用。再軍事善後特捐，係自十六年起徵，至十八年奉令廢止，改徵建設特捐。又教育附捐原定稅率每兩一角五分，自十九年起呈准每兩加徵二角，又自治附捐，原定稅率每兩一角五分，自十九年起呈准每兩加徵一角五分。至上列各項捐稅徵收手續費，係於徵起銀元數內扣除。

糧 戶：

全縣現有糧戶二十一萬一千七百零六戶，最多納稅數為三百六十元，普通在二元左右。

歷年賦稅積欠

年 度 別	地丁積欠額	抵補全積欠額	附加稅積欠額	合 計
民國十六年	17,513.726元	29,422元	19,576.454	37,119.662
民國十七年	23,985.365元	40,301元	30,807.869	54,833.535
民國十八年	27,497.844元	46,203元	36,847.111	64,391.158

雜 稅

1. 當 稅 :

類 別	近 三 年 實 徵 稅 數			近 三 年 報 解 總 數			報 解 機 關
	十六年	十七年	十八年	十六年	十七年	十八年	
帖 捐
常 稅	1,125元	1,125元	1,050元	1,125元	1,125元	1,050元	浙省財政廳
架 木 捐	全 上
註 冊 捐	全 上
合 計	1,125元	1,125元	1,050元	1,125元	1,125元	1,050元	

說明：查該縣質典，民國十六、十七兩年度，城鄉統計為十五戶，十八年度減少一戶為十四戶。

2. 牙行帖稅：

類 別	近 三 年 實 徵 銀 元 數			近 三 年 報 解 總 數			報 解 機 關
	十六年	十七年	十八年	十六年	十七年	十八年	
帖 費	855,000元	965,000元	1,550,000元	855,000元	965,000元	1,550,000元	浙省財政廳
帖 捐	2,092,800元	2,155,200元	4,505,270元	2,092,800元	2,155,200元	4,505,270元	全 上
換帖手續費	12,500元	135,640元	147,360元	12,500元	135,640元	147,260元	全 上
領帖手續費	134,890元	20,370元	182,720元	134,890元	20,370元	182,720元	全 上
合 計	3,095,190元	3,276,210元	6,385,350元	3,095,190元	3,276,210元	6,385,250元	

說明：查該縣牙行，在十六年度，計有繁中年換二戶；偏中年換五戶；偏下年換一百十二戶；偏中長期稅九戶；偏下長期稅十九戶，共計一百二十七戶。十七年度，計繁中年換二戶；偏中年換五戶；偏下年換一百三十三戶；偏中長期稅十戶；偏下長期稅十八戶，計共一百六十八戶。十八年度，計偏中年換二十戶；偏上年換三戶；偏下年換一百七十二戶；繁下年換三戶，繁中年換三戶，又季換二戶；偏下長期稅二十四戶，又季換八戶；繁下長期一戶；偏中長期十戶；偏上長期二戶，計共二百四十八戶。

3. 廟行貼稅

帖稅稅率	近三年實收稅數			近三年報解總數			報解機關
	十六年	十七年	十八年	十六年	十七年	十八年	
單灶 7元	428,000元	56,000元	56,000元	428,000元	56,000元	56,000元	浙省財政廳 浙省財政廳
雙灶 14元	98,000元	196,000元	98,000元	196,000元	
合計	428,000元	154,000元	252,000元	428,000元	154,000元	252,000元	

說明：查該縣廟行十六年度計有三家，捐稅係照牙帖章程繁盛上則徵收；十七年度，仍計三家，雙灶七乘，單灶八乘；十八年度增加一行計凡四家，雙灶十四乘，單灶八乘。單灶每乘徵稅七元；雙灶每乘徵稅十四元。

4. 契稅契紙費：

類別	稅率	近三年實徵銀元數			近三年報解銀元總數			報解機關
		十六年	十七年	十八年	十六年	十七年	十八年	
實契稅	6%	24,859.590	19,482.570	24,622.170	24,859.590	19,482.570	24,622.170	浙省財政廳
典契稅	3%	1,541.920	1,523.040	600.990	1,541.950	1,523.040	600.990	全 上
契紙費	50元	1,228.000	1,223.500	1,607.000	1,223.000	1,223.500	1,607.000	全 上
合計		27,629.510	22,229.110	26,830.160	27,629.540	22,229.110	26,830.160	

說明：查該縣近三年度契稅收入，實契稅以十六年度徵起最旺；十七年度減少約五分之一；十八年度重見恢復。典契稅以十七年度徵起為最多；十八年度則最淡。契紙費則以十八年度為較多；十六十七兩年度則相等。稅率實契徵百分之六；典契徵百分之三；契紙費每張取價五角。

5. 屠宰稅：

稅別	利率	近三年實徵銀元數			近三年稅額銀元總數			繳納機關
		十六年	十七年	十八年	十六年	十七年	十八年	
宰猪稅	0.40元	7,687,200			7,687,200			浙省財政廳
宰羊稅	3.30元	1,612,800			1,612,800			浙省財政廳
合計		8,700,000	10,400,000	10,400,000	8,700,000	10,400,000	10,400,000	

說明：查該縣屠宰稅一項，十六年度豬類約宰一萬五千五百餘頭，羊類約宰五千三百餘頭；十七十八兩年度均各宰豬約二萬一千餘頭，宰羊約六千三百餘頭，從前向係政府辦理，自十七年度起呈准省廳改招商承辦制，認額計一萬零四百元。

6. 其他雜稅：

稅捐名別	近三年實徵銀元數			徵收經費	用途	附註
	十六年	十七年	十八年			
店屋捐	4,841,920元	13,761,040	11,664,130	10%	縣警費	捐率照房租按月抽百分之十五
住屋捐	2,228,590	3,535,950	10%	„	捐率照房租按月抽百分之十
警捐	3,765,880	4,022,010	3,210,490	5%	„	由各商舖按月認繳
堰壩捐	3,590,000	2%	縣建設費	由各堰壩認繳
旅舖捐	49,500	無	縣警費	由各旅舖認繳
茶碗捐	277,840	無	„	由各商店認繳
置產捐	4,709,320	8,220,450	9,008,230	2%	縣建設公益費	詳說明
筵席捐	10%	縣建設費	詳說明
廣告捐	729,750	無	縣公益費	詳說明
合計	13,317,120元	28,232,090元	31,336,140元			

說明：查上列各種捐稅，均係永久徵收，並無規定年限，統由縣政府財務局徵收。其中筵席捐一項係屬認辦，全年認額計一千一百四十元，自民國十九年七月一日起徵，捐率規定凡三元以上徵百分之五，包辦者減半徵收，並專設有筵席捐徵收處。

置產捐原定捐率計田每畝徵六角；地，三角；山，二角；蕩，一角；自十七年九月一日起奉令，不論田地山蕩，每畝均徵一元。

廣告捐自民國十八年十二月起徵，捐率，普通廣告計分五等，以方尺多少計算；特等廣告亦分五等，以廣告方法不同，而徵捐之多少，詳見浙省財政廳頒佈之廣告捐章程。

縣 財 務 狀 況

1. 財 政 局

餘姚縣財務局，于民國十八年六月成立，（當調查時尚為財務局，於二十年四月一日奉令改組為財政局），隸屬於餘姚縣政府，局址設於城內中山巖，掌轄田賦雜稅一切徵務，內部組織，設局長一人，下設三課，每課設課長一人，課員二人至三人，事務員二人，書記共五人，職員全部凡十有五人。局用經費，年需一萬八百元，關於田賦徵收，並專設錢櫃徵收所，處理其事，設有主任一人，分櫃主任及經徵人等，年需經費計一萬九百元，徵收成績約在九成以內；其他復設雜稅處，綜理一切雜稅徵務。徵起稅款按日撥存縣金庫，再由該局彙解財廳核收。茲將該局經徵各項稅捐之近三年間實徵數，分別列表於下：

稅 捐 名 別	近 三 年 實 徵 數			附 註
	十 六 年	十 七 年	十 八 年	
田 地丁及抵補金	121,577,010	115,094,492	111,576,112	解 一 部 留
附 加 稅	233,440,876	220,993,757	214,225,090	
賦 合 計	369,270,362	348,535,378	325,801,202	
雜 當 稅	1,125,000	1,125,000	1,050,000	解 留
牙 行 帖 稅	3,095,190	3,276,200	6,385,250	
高 行 帖 稅	428,000	154,000	252,000	
契 稅 契 紙 費	27,237,540	22,229,110	26,929,160	
屠 宰 稅	8,700,000	10,400,000	10,400,000	
其 他 雜 稅	13,317,120	28,232,090	31,336,140	解 留
稅 合 計	53,902,850	65,416,400	76,352,550	

2.財政收支概況

除姚縣田賦全年應徵額，計十三萬九千四百六十四元二角二分二厘八毫，近三年間實徵數，以十六年度爲最多，計徵起十二萬一千五百餘元；十七年次之，計十一萬五千餘元；十八年最少，計十一萬一千五百餘元。徵起銀全部解省。其附加稅實徵數，逐年不同，因每年均有新附稅之增加也，十六年計八萬三千一百三十六元八角二分七；十七年計十九萬四百五十六元三角四厘；十八年計十九萬七千六百一十元九角三分六厘，近三年間實徵數以十八年徵數爲最旺，計徵銀十九萬九百餘元，十七年較少，計徵銀十六萬九千九百餘元；十六年則僅七萬八千三百餘元。就中解省者，計有軍事特捐及建設附捐，自十七年起該年計徵銀九萬五千七百五十餘元；十八年軍事特捐奉令廢止，更名爲建設特捐，仍以原定稅章徵收解省，是年度該項特捐並建設附捐，合計共徵起九萬二千八百餘元，綜計田賦及其附加稅除存者，在十六年度（無附稅）計十二萬一千五百七十七元一分；十七年度二十一萬零八百四十五元六角八分六厘；十八年度二十萬四千四百零一元二角三分一厘。其餘尚有各項屬於地方之附加稅，則皆留縣分別撥充地方事業之需。

至於雜稅部分，近三年徵收成績，綜觀大體，尙能逐漸增進，較諸田賦之隨年遞減，適成相反現象。查得十六年度，計共徵銀五萬三千九百零二元八角五分；十七年度增進萬餘元，計徵銀六萬五千四百十六元四角；迨十八年度益見旺盛，計徵銀七萬六千三百五十二元五角五分。雜稅中之解省者，計有常稅，牙行帖稅，餉行帖稅，契稅契紙費，屠宰稅等五種，就中以契稅契紙費及兩項稅收爲最多，餉行帖稅則最少，查十六年度解省者，計銀四萬五百八十五元七角四分三厘；十七年度計銀三萬七千一百八十四元三角一分；十八年度計銀四萬五千零十六元四角一分。至於留縣者，計有店屋捐，住屋捐，警捐，堰壩捐，旅舖捐，茶碗捐，置產捐，筵席捐及廣告捐等九種。（筵席捐非於十九年度創辦）查十六年度計共徵起銀一萬三千三百三十七元一角二分；十七年度計徵銀二萬八千二百三十二元九分；十八年度計徵銀三萬一千三百三十六元一角四分。凡此皆爲該縣田賦及雜稅收支之大概情形也。

關於該縣縣政府之行政經費，查該縣從前原屬一等縣，全年預算爲一萬二千元，嗣於十八年五月間奉令改組，仍編入一等縣之列，預算每月陡增至四千元，全年共計四萬八千元，較之曩昔，增加四倍有奇，寬裕甚多。所增經費，則由省廳撥補。至於其他縣黨務，教育，建設，公安，及公益等經費，均以田賦項下附加稅之留縣部份及雜稅之留縣部份撥充支用，十六年度計共支用十四萬餘元，十七及十八年度約支十五萬餘元，收支兩抵，尙無不足之虞云。

公 款 公 產

1. 公款公產委員會及收付

除姚縣公款公產委員會，成立於民國十六年十二月。會址在南域學宮由委員七人組織之，再由委員中互選常委二人，處理日常會務。下設事務員及書記各一人，分別辦理銀錢出納，登賬及繕寫文件等事務。年需經費一千七百七十六元。該會掌理款產計有現金（各項捐款積餘金）四萬四千八百元，存儲於該縣中國銀行及各錢莊，每年得息約二千二百零四元；並置有廟地八十三畝，價值三千餘元，每年收益四百九十元，至款產收支狀況，因該會決算尚未造就，祇得付諸闕如。

教 育 款 產

1. 教育款產委員會

除姚縣教育款產委員會，係於民國十七年六月奉令成立，由委員八人（當然委員五人，聘任委員三人）組織之。再由委員中互選常委一人，主持會務；下設出納員及書記各一人，掌管銀錢收支登賬及繕寫文件等事務。年需經費一千一百四十元。該會掌管公款，計有小學基金四千一百九十元五角三分，存儲於中國銀行；年息六厘，全年得息二百五十餘元；公產則有田，地，山，計共四百七十餘畝，估價約值二萬二千三百六十元。茲為詳明起見，特將該會公產部分，列表於下：

公 產 表

產 別	數 量	總 值	生 處	全 年 收 益 金 額
龍山書院田	244.00畝	12,200,000元	西北都六里	691,000元
龍山書院地	34.00畝	1,002,000元	西北都六里	64,000元
龍山書院山	5.00畝	50,000元	西北都六里
龍山書院蕩	0.20畝	2,000元	西北都六里
龍山文成祠田	26.00畝	1,300,000元	柯二都二里	48,000元
龍山文成祠地	0.20畝	6,000元	柯二都二里

公 產 表 (續)

產 別	數 量	總 值	生 處	全 年 收 益 金 額
龍山書院田	21.00畝	1,050,000元	東南都六里	63,000元
龍山書院田	9.00畝	450,000元	西北都六里	27,000元
龍山書院地	32.00畝	960,000元	西北都六里	93,000元
圖邑培文會田	19.00畝	950,000元	治一都一里	57,000元
圖書館田	6.00畝	300,000元	治一都一里	18,000元
圖書館地	1.00畝	30,000元	治一都一里	1,000元
書院培文院田	81.00畝	4,050,000元	柯一都五里	240,000元
書院培文院山	1.00畝	10,000元	柯一都五里

2. 教育款產收入

該縣教育款產，十七年度收支兩抵，不敷約三千七百餘元，係由縣政府撥補者；至十八年度以三稅及行政費兩項，增收約五千元，收數驟增鉅額，結存因是大裕，除彌補十七年度之虧短外，亦尚有餘賸也。茲將近二年間收支概況，列表於下：

教育款產收付表

中華民國十七年度

收 項	金 額	付 項	金 額
縣 稅	15,768,016	教 育 局 經 費	3,796,000
龍 山 田 租	1,357,000	縣 立 小 學 經 費	15,570,803
學 租	173,759	平 民 夜 校 經 費	409,000
數 指	2,270,177	官 費 生 學 費	84,000
學 雜 費	4,118,993	龍 山 田 租 繳 費	351,895
置 產 指	540,000	教 育 員 辦 公 費	935,397
田 租 息	39,235	補 助 區 教 育 費	14,065,000
自 治 附 加 稅	5,320,000	圖 書 館 經 費	195,000
教 育 附 稅	8,260,347	推 廣 鄉 村 教 育 費	2,292,469
驗 契 附 捐	172,800	縣 教 育 委 員 會 經 費	317,218
存 息	514,071	縣 教 育 款 產 會 經 費	1,140,000
行 政 費	800,000	民 衆 教 育 館 經 費	2,577,659
縣 政 府 撥 補 數	3,713,459	教 育 參 觀 團 經 費	433,320
		教 育 預 備 金	748,169
		升 水	71,922
	43,047,857		43,047,857

教育款產收付表

中華民國十八年度

收 項	金 額	付 項	金 額
縣 稅	16,691,383	教 育 局 經 費	5,449,708
龍 山 田 租	1,433,576	縣 立 小 學 經 費	12,383,000
學 租	17,731	平 民 夜 校 經 費	1,207,500
戲 捐	1,765,806	官 費 生 學 費	54,000
學 雜 費	4,118,993	龍 山 田 租 繳 費	347,182
費 產 捐	540,000	教 育 員 辦 公 費	1,272,000
舊 府 屬 款	200,000	補 助 區 教 育 費	13,778,000
圖 書 館 田 租 息	37,572	推 廣 鄉 村 教 育 費	3,150,000
自 治 附 加 稅	5,320,000	縣 教 育 委 員 會 經 費	283,000
教 育 附 稅	9,743,317	縣 教 育 款 產 會 經 費	1,140,000
驗 契 附 捐	220,800	民 衆 教 育 館 經 費	2,844,000
存 總	257,250	教 育 預 備 金	222,644
行 政 費	4,800,000	公 衆 運 動 場 經 費	149,480
小 學 基 金 息	256,760	展 覽 室 經 費	175,400
移 交 地 方 餘 款	2,000,000	全 邑 運 動 會 經 費	643,348
加 徵 附 捐	210,288	縣 教 育 會 經 費	120,000
		暑 期 講 習 所 經 費	394,140
		本 年 結 存 數	3,995,068
	47,613,470		47,613,470

歷年認派公債

年 月 別	公債名稱	發行機關	利率	派募數	實募數	派募方法
民國十七年八月	公路公債	浙省政府	年息10%	50,000元	50,000元	派員分鄉勸募
民國十八年六月	關稅庫券	財政部	月息7%	20,000元	19,570元	司 上
民國十八年九月	編造庫券	財政部	月息7%	60,000元	30,050元	同 上
民國十九年四月	建設公債	浙省政府	年息8%	187,500元	70,420元	同 上
民國十九年八月	關稅短期庫券	財政部	月息8%	62,500元	20,150元	同 上

說明： 建設公債及關稅短期庫券均在籌募中；其餘三種則已結束

縣政府交代欠款

年 月 別	卸任主任姓名	交代未清款額	未清原因
民國十年十一月	陳 贊 唐	79,759,522元	卸任未清
民國十六年一月	陳 輿 椿	842,676元	卸任未清
民國十六年二月	方 允 中	20,742,195元	虧款潛逃

其他徵收機關

1. 浙江餘上慈印花稅分局 該局隸屬於財政部浙江印花菸酒稅局，成立於民國十八年一月，曩由包商認辦，嗣以辦理不善收為官辦。局址設於城內東水關，設局長一員及其他職員十六人。並於上虞慈谿兩縣設立分所二處，各設主人一人，（上虞縣分所設百官，慈谿分所設城內。）全年經費計需一萬一千零四十元，該局設置為時未久，稅收統計可得查核者，僅有十八年一年而已，是年徵起稅銀計約四萬八千元之譜，稅款全部，均解由省局核收，再行彙解財部也。

2. 浙江第五區菸酒稽徵分局餘姚稽徵所 該所屬隸於浙江第五區稽徵分局，成立於民國元年二月，所址設餘姚北城金鎖橋，設有主任一員及稽徵員二人，全年經費計需二千九百九十二元，唯查該邑菸業並無出產，釀酒則為該縣實業之一，故該所名義雖為稽徵菸酒，此乃總局名義系統所繫，而實際上並無菸稅可徵，故該所所徵者僅有酒稅一項而已



。此項稅收，在近三年度較之十六年度均約增進一倍有半，於此可見該縣酒類消費之與日俱進也。徵收稅款尚於每月抄，掃數解由第五區菸酒精微分局彙解省局，茲將近三年度，應徵額實徵數及報解數，列表於下：

年 度 別	應 徵 額	實 徵 數	報 解 數
民國十六年	13,780,800元	13,780,800元	13,780,800元
民國十七年	34,650,720元	34,650,720元	34,650,720元
民國十八年	34,352,640元	34,352,640元	34,352,640元

前浙江省政府設計會出版

浙江之紙業

要

中國手工造紙之沿革

中國手工造紙之現狀

中國機器造紙之概況

中國紙之輸出與外紙之輸入

浙江紙之沿革

浙江紙之現狀

浙江紙之產地

浙江紙之產值

浙江紙之用途與銷路

浙江紙之積戶與資本

浙江紙之積數與工人

浙江紙之成本與盈虧

浙江之機器造紙

浙江紙業發展之路

目

本書內容宏富印刷精美都凡九百餘頁二十餘萬言尙有造紙寫真二十餘幅統計圖三十幅誠國內學術界之巨著

每册定價

洋裝 道林紙
平裝 白報紙

大洋

三元 五元

總發行處 杭州柳營路建設委員會調查浙江經濟所

代售處 國內各省市各大書店

鐵道

總編輯 鄭寶照
總經理 鄺凱華
副總編輯 陳平章
編行所 中國鐵道運輸學會
出版部 上海康腦脫路
康樂里六八六號

上海康腦脫路
康樂里六八六號

每期 本市銅元六枚
半年 十八期大洋四角
全年三十六期大洋八角郵費在內
一次定購全年十份以上者八折二
十份以上者七折四十份以上者六
折一百份以上者五折

總發行處 上海康腦脫路康樂里六八六號本會出版部

各地代售處

- 上海北站車務處商務課池敬炳君
- 上海北新書局廣益書局
- 漢口平漢路局車務處王玉琪君
- 石家莊正太路局車務處孟昭強君
- 上海徐家匯交通大學黃明培君
- 浦口津浦路車務處李紀雲君
- 青島膠濟路局車務處張清浩君
- 北平平綏路局車務處陳桂培君

鐵道旬刊「中國鐵路整理問題」專號預告

全書精選自國民政府成立以來關於整理鐵路問題有價值之作
品凡三十餘萬言持論之公正充實文字之嚴謹詳明不獨可供研
究鐵路問題之唯一參考且足為鐵路各種文字之模範讀本

定價每冊一元一次合購十冊以上八折二十冊以上七折四十冊以
上六折一百冊以上五折（郵費在內）

