

# 職業介紹公報

第五百號

取	報	概	況
職業介紹取扱成績	.....	(六月分)	一
一般職業紹介	.....	(六月分)	一
日僱労働紹介	.....	(六月分)	四
俸給生活者職業紹介	.....	(六月分)	五
職業紹介事務取扱成績	.....	(六月分)	六
職業紹介所設置其他	.....	(六月分)	七
労働賃銀立替状況	.....	(六月分)	七
職業紹介事務打合せ其他	.....	(六月分)	八
命令	.....	(六月分)	九
職業紹介所職員異動	.....	(六月分)	九
資料			
營利職業紹介事業概況	.....	(五月分)	一〇
無料船員職業紹介状況	.....	(四月分)	一一
失業状況(推定)月報概要	.....	(六月分)	一二
職業紹介所経営主體別調	.....	(六月分)	一三
統計表			
職業紹介月報	.....	(六月分)	一四
日僱労働紹介月報	.....	(六月分)	一五
營利職業紹介月報	.....	(五月分)	一六

昭和七年八月

中央職業介紹事務局



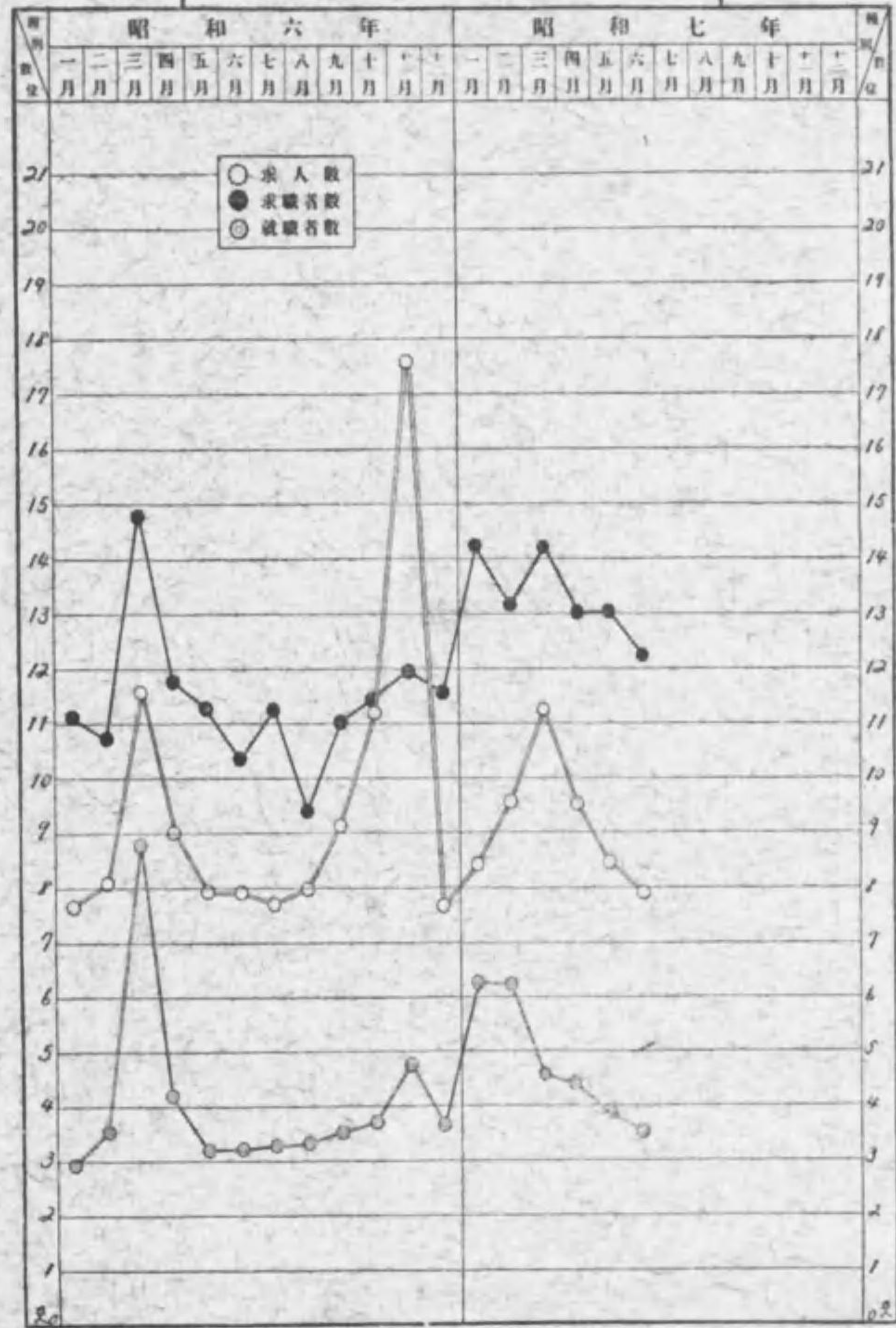
0 1 2 3 4 5 6 7 8 9 40 1 2 3 4 5

始





一般職業紹介取扱数月別比較表



取扱概況

職業紹介取扱成績

職業紹介所数 (六月末現在)

種別	東京	大阪	名古屋	福岡	青森	長野	山梨	同計
常設	1	1	1	1	1	1	1	7
季節	1	1	1	1	1	1	1	7
臨時	1	1	1	1	1	1	1	7
合計	3	3	3	3	3	3	3	21

一般職業紹介 (六月分)

全国三六三箇所(東京八〇、大阪五六、名古屋四一、福岡三三、青森七一、長野四七、岡山三五)の職業紹介所よりの報告に基づき、昭和七年六月分中における職業紹介取扱成績を述べれば左の通りである。本月の取扱数を前月のそれと比較するに各取扱数共に減少を示してゐる。右は例年に見る所の季節的現象である。尚、前年同月分比し求人数は減少し、其他の取扱数は何れも増加を示し、就職率に於て二四%増加し、就職率に於ては二%の減少を示してゐる。かゝる現象は労働市場に反映せる一般不況が前年に比

し更に深刻化せることを物語るものであらう。

求職者数に対する就職者数の割合

一、取扱成績

求人 数 四、七三九 男 三、三九八 女 一、三四一  
 求職者 登録数 六、九四五 男 三、四四二 女 三、五一三  
 再求数 六、三三三 男 三、一三三 女 三、二〇〇  
 紹介状交付数 七、四九六 男 三、三三二 女 四、一六四  
 就職者数 三、七九二 男 一、八六六 女 一、九二六  
 求人数に対する求職者数の割合 一五二%  
 求職者数に対する就職者数の割合 五二%

求職者数に対する就職者数の割合

一、東京地方職業紹介事務局管内

項目	本月分	前月分	前年同月分	比較増減(△減)
求人 数	三、一六八	△四、六九〇	△三、七四〇	△一、五二八
求職者 登録数	四、四三〇	△三、三三六	△三、七四〇	△一、一〇四
再求数	四、三三九	△三、三三六	△三、七四〇	△一、〇〇三
紹介状交付数	三、四三三	△三、七九一	△三、七四〇	△一、三六二
就職者数	一、二二六	△一、四四四	△一、四四四	△一、二一八
求人数に対する求職者数の割合	七〇%	△七四%	△七四%	△四%
求職者数に対する就職者数の割合	二七%	△二七%	△二七%	△〇%

二、前月との比較

求人 数 六、九四四 前月分 七、四九六 △五五二  
 求職者 登録数 六、三三三 前月分 七、四九六 △一一六三  
 再求数 六、三三三 前月分 七、四九六 △一一六三  
 紹介状交付数 六、三三三 前月分 七、四九六 △一一六三  
 就職者数 三、七九二 前月分 三、七九二 〇  
 求人数に対する求職者数の割合 九一% 前月分 八七% △四%

三、前年同月との比較

求人 数 六、九四四 前年同月分 七、四九六 △五五二  
 求職者 登録数 六、三三三 前年同月分 七、四九六 △一一六三  
 再求数 六、三三三 前年同月分 七、四九六 △一一六三  
 紹介状交付数 六、三三三 前年同月分 七、四九六 △一一六三  
 就職者数 三、七九二 前年同月分 三、七九二 〇  
 求人数に対する求職者数の割合 九一% 前年同月分 八七% △四%

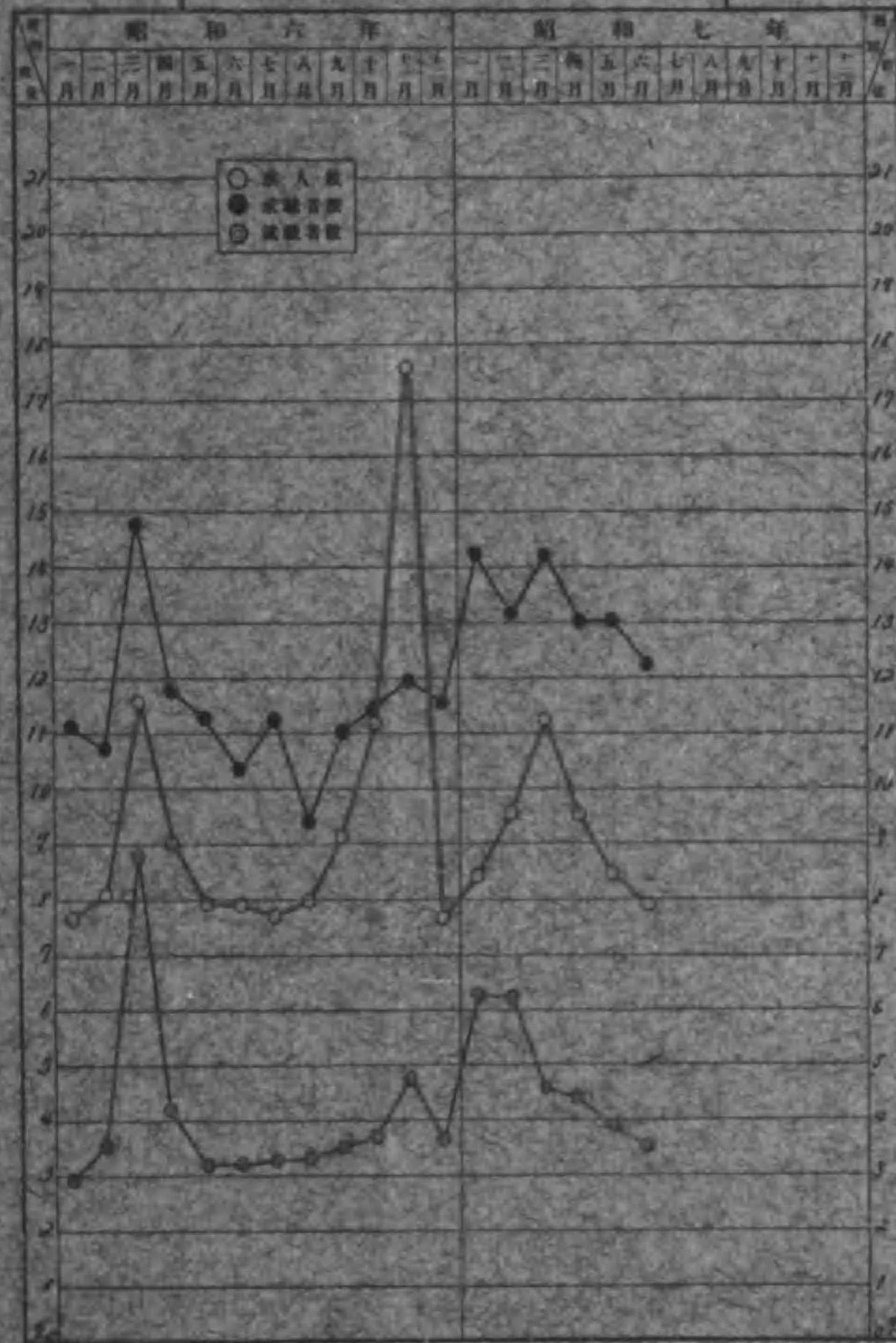


取扱概況

種別	一般職業		労働紹介所		合計
	常設	季節(専)	日傭	臨時	
東京	三三	二	一〇	二	九四
大阪	四	一	四	一	一〇
名古屋	三	一	三	一	八
福岡	三	一	三	一	八
青森	三	一	三	一	八
長野	三	一	三	一	八
山梨	三	一	三	一	八
計	三三	二	一〇	二	四六

一般職業紹介 (六月分)  
 全国三六三箇所(東京八〇、大阪五六、名古屋四一、福岡三三、青森七一、長野四七、岡山三五)の職業紹介所よりの報告に基づき、昭和七年六月中に於ける職業紹介取扱成績を述べれば左の通りである。  
 本月の取扱数を前月のそれと比較するに各取扱数共に減少を示してゐる。右は例年に見る所の季節的現象である。  
 尚、前年同月分に比し求人数は減少し、他の取扱数は何れも増加を示し、就労率に於て二四%増加し、就職率に於ては二%の減少を示してゐる。かゝる現象は労働市場に反映せる一般不況が前年に比

一般職業紹介取扱数月別比較表



し更に深刻化せることを物語るものであらう。  
 一、取扱成績

求 人 数 男 女 計  
 登録者 四六、七五五 三三、三九八 七、九四八  
 求職者 六三、九二五 三六、四四一 一三、三三二  
 紹介状交付数 三三、四三三 一三、四三三 九、七七九  
 就職者数 三三、七三九 一三、八四六 三、五五九  
 求人数に対する求職者数の割合 一五五%  
 求人数に対する就職者数の割合 一五五%  
 求職者数に対する求職者数の割合 一五五%  
 求職者数に対する就職者数の割合 一五五%  
 二、前月との比較 (△印は減)  
 求 人 数 本月分 前月分 較差  
 登録者 六、九四八 △四、四〇〇  
 求職者 九、七五五 △七、五〇〇  
 紹介状交付数 六、三二九 △六、一〇〇  
 就職者数 三、五五九 △三、一七二  
 求人数に対する求職者数の割合 一五五%  
 求人数に対する就職者数の割合 一五五%  
 求職者数に対する求職者数の割合 一五五%  
 求職者数に対する就職者数の割合 一五五%  
 三、前年同月との比較 (△印は減)  
 求 人 数 本月分 前年同月分 較差  
 登録者 三三、三三二 一〇、五八一 一八、七九〇  
 求職者 六三、七五五 七、五〇〇 三〇、三二二  
 紹介状交付数 三三、七二九 五、一六六 一五、五三三  
 就職者数 三三、五五九 三、〇〇五 一五、五五〇  
 求人数に対する求職者数の割合 一三三%  
 求人数に対する就職者数の割合 一四四%

求職者数に対する求職者数の割合  
 元% 三% △三%

四、各地方職業紹介事務局管内  
 一、東京地方職業紹介事務局管内  
 求 人 数 本月分 前月分 前年同月分 較差  
 登録者 三三、一六八 △四、八八九 △三、七四〇  
 求職者 四三、三三九 △三、三三八 六、六六六  
 紹介状交付数 三三、四三三 △三、七九一 一、三九一  
 就職者数 三三、二三八 △一、四四四 一、四四八  
 求人数に対する求職者数の割合 一五三%  
 求人数に対する就職者数の割合 一四四%  
 求職者数に対する求職者数の割合 一五三%  
 求職者数に対する就職者数の割合 一四四%  
 前月分に比し各取扱数共に減少し特に求人数に於て著しい。之を大分類職業別に見るに求人数に於ては何れも減少し、他の取扱数に於ては大部分減少し、求職者数に於て土木建築及通信運輸、再来数に於て商業及戸内使用人、就職者数に於て通信運輸等僅かに増加を示してゐる。  
 求人数の激減は一般不況に基く求人口の減少に因るものであらう。  
 尚、前年同月分に比すれば、求人数を除く各取扱数共に増加してゐる。求人数の減少は求職者数の激増は都市に於て著しきものがあり、前年より不況の深刻化せるを物語つてゐる。  
 二、大阪地方職業紹介事務局管内



求職者数に対する就職者数の割合		比較増減(△減)	
求職者数	就職者数	前月	前年同月
15,843	11,026	△	△
36,105	23,955	△	△
36,776	27,400	△	△
33,552	21,333	△	△
6,779	4,909	△	△
377	33	△	△

求職者数に対する就職者数の割合  
一九% △ 一% △ 四%

前月分比し各取扱数共に減少を示せるは、農業期に入りたる爲の季節的現象に他ならない。此等の減少は求職者数に於ては商業及農業を主とし、求職者数に於ては工業及農業、戸内使用人等に於て減少してゐる。

尙、前年同月分比し各取扱数共に増加するも殺到率に於て二九%増加し、就職率に於て四%減少し労働市場の悪化を示してゐる。

三、名古屋地方職業紹介事務局管内

求職者数に対する就職者数の割合		比較増減(△減)	
求職者数	就職者数	前月	前年同月
7,843	1,233	△	△
10,443	3,352	△	△
5,359	2,740	△	△
5,935	1,029	△	△
4,199	1,487	△	△

求職者数に対する就職者数の割合  
一五% △ 一% △ 二%

前月分比し求職者数を除く各取扱数共に減少してゐる。求職者数の増加を大分類職業別に見れば戸内使用人であり求職者数の減少は農業期に入り農村よりの求職者減少せるに基因してゐる。

尙、前年同月分比し求職者数並就職者数に於て減少し、其他の取扱数に於ては増加してゐる。

求人数の減少は前年同月中多数の取扱ありし製絲男女工の取扱が本年に入りては殆んど無かり

求職者数に対する就職者数の割合		比較増減(△減)	
求職者数	就職者数	前月	前年同月
5,056	3,333	△	△
7,344	5,911	△	△
3,568	2,171	△	△
4,268	2,252	△	△
3,355	2,171	△	△

求職者数に対する就職者数の割合  
一四% △ 一% △ 一%

前月分比し各取扱数共に減少してゐる。減少の主なるものは求人数に於て工業及農業、商業、求職者数に於ては工業及農業、戸内使用人等、就職者数に於ては商業、戸内使用人等である。

尙、前年同月分比すれば各取扱数共に増加してゐる右は斯業の一般利用の普及せる結果であらう。

四、福岡地方職業紹介事務局管内

求職者数に対する就職者数の割合		比較増減(△減)	
求職者数	就職者数	前月	前年同月
6,033	1,699	△	△
5,125	1,099	△	△
5,099	3,340	△	△
4,108	6,999	△	△
3,686	5,733	△	△

求職者数に対する就職者数の割合  
一四% △ 一% △ 一%

前月分比し求職者再求数及紹介状交付数に於て僅かに減少し、他の取扱数は何れも増加してゐる。

尙、前年同月分比し紹介状交付数及就職者数を除く各取扱数共に増加し而して殺到率に於て三%就職率に於て二%の各減少を示してゐる。

求職者数に対する就職者数の割合  
七% △ 三%

前月分比し求職者再求数を除く各取扱数共に増加してゐる。就中、求人数の増加著しきは製絲、紡織女工関係農業期に入り農村よりの求人増加に因るものである。

尙、前年同月分比し再求数を除く各取扱数共に相當の増加を示してゐる。右は職業紹介所の増設並斯業の一般に普及せられし結果であらう。

七、岡山地方職業紹介事務局管内

求職者数に対する就職者数の割合		比較増減(△減)	
求職者数	就職者数	前月	前年同月
4,733	3,399	△	△
5,833	1,355	△	△
3,047	3,333	△	△
3,733	5,555	△	△
2,377	3,644	△	△

求職者数に対する就職者数の割合  
四二% △ 一% △ 三%

前月分比し各取扱数共に(特に求職者再求数に於て著し)減少してゐる求人数の減少は商業並戸内使用人を主とし、求職者数の減少は農業期の影響を受けて戸内使用人中僕婢及商業に於ける店員、小店員等の求職者減少せるに基くものである。

尙、前年同月分比し求人数を除く各取扱数共に増加し、而して殺到率に於て三四%増加し、就

求職者数に対する就職者数の割合		比較増減(△減)	
求職者数	就職者数	前月	前年同月
6,233	3,555	△	△
7,211	4,333	△	△
1,367	3,333	△	△
4,755	3,777	△	△
4,588	3,333	△	△

求職者数に対する就職者数の割合  
一四% △ 一% △ 一%

前月分比し求職者再求数及紹介状交付数に於て僅かに減少し、他の取扱数は何れも増加してゐる。

尙、前年同月分比し紹介状交付数及就職者数を除く各取扱数共に増加し而して殺到率に於て三%就職率に於て二%の各減少を示してゐる。

五、青森地方職業紹介事務局管内

求職者数に対する就職者数の割合		比較増減(△減)	
求職者数	就職者数	前月	前年同月
6,033	1,699	△	△
5,125	1,099	△	△
5,099	3,340	△	△
4,108	6,999	△	△
3,686	5,733	△	△

求職者数に対する就職者数の割合  
一四% △ 一% △ 一%

前月分比し求職者再求数及紹介状交付数に於て僅かに減少し、他の取扱数は何れも増加してゐる。

尙、前年同月分比し紹介状交付数及就職者数を除く各取扱数共に増加し而して殺到率に於て三%就職率に於て二%の各減少を示してゐる。

職率に於て二%減少せるを見る、右は不況の深刻化を物語つてゐる。

五、需給関係

本月の求人及求職者取扱数を見るに求人七八、九四四人、求職者一二二、三三一人にして四三、三八七人の求職超過である。即ち求人一〇〇人に對し求職者一五五人の割合である。

次に之を性別に見れば男子は求人四六、七二五人、求職者八三、九一五人にして求人一〇〇人に對し求職者一八〇人の割合であり、女子は求人三二、二一九人、求職者三八、四一六人にして求人一〇〇人に對し求職者一九九人の割合となつてゐる。

更に職業別に需給関係を見れば

一、工業及農業に於ては一二、一七九人の求職超過にしてその主なるものは製身具、機械器具、電気瓦斯、金属工業、製版印刷等であつて製絲、紡織等は求人超過を示してゐる。

二、土木建築に於ては二、七四六人の求職超過にしてその主なるものは大工土方日雇等である。

三、商業に於ては九、三八八人の求職超過にしてその主なるものは店員、商店雑役、飲食店雇人等であり、小店員、行商等は求人超過を示してゐる。

四、農林業に於ては一三三人の求人超過である。

五、水産業に於ては二八七人の求人超過である。

求職者数に対する就職者数の割合		比較増減(△減)	
求職者数	就職者数	前月	前年同月
6,233	3,555	△	△
7,211	4,333	△	△
1,367	3,333	△	△
4,755	3,777	△	△
4,588	3,333	△	△

求職者数に対する就職者数の割合  
一四% △ 一% △ 一%

前月分比し求職者再求数及紹介状交付数に於て僅かに減少し、他の取扱数は何れも増加してゐる。

尙、前年同月分比し紹介状交付数及就職者数を除く各取扱数共に増加し而して殺到率に於て三%就職率に於て二%の各減少を示してゐる。

六、長野地方職業紹介事務局管内

求職者数に対する就職者数の割合		比較増減(△減)	
求職者数	就職者数	前月	前年同月
6,033	1,699	△	△
5,125	1,099	△	△
5,099	3,340	△	△
4,108	6,999	△	△
3,686	5,733	△	△

求職者数に対する就職者数の割合  
一四% △ 一% △ 一%

前月分比し求職者再求数及紹介状交付数に於て僅かに減少し、他の取扱数は何れも増加してゐる。

尙、前年同月分比し紹介状交付数及就職者数を除く各取扱数共に増加し而して殺到率に於て三%就職率に於て二%の各減少を示してゐる。

求職超過	求人超過	求人超過	求人超過
行商 (約)三 倍	製絲、乳母見守 (約)二 倍	製絲、乳母見守 (約)一倍半	事務員 (約)八 倍
書生給仕、番人小使 (約)六 倍	自動車従事員 (約)五 倍	製版印刷店員 (約)三 倍	機械器具、金属工業、大工、(約)二 倍
商店雑役、看護人、配達人	求人主なるもの	求人主なるもの	求人主なるもの
僕 婢 一五、七五五	土方日雇 六、四四四	小 店 員 六、〇四六	外交集金人 五、一三三
飲食店雇人 四、九三三	製 絲 三、三四三	店 員 三、一三三	商店雑役 三、〇三三
紡 織 三、三三三	乳母見守 三、三三三		



僕	紳	一七、〇八八	店	員	二、九七九
事務員	八、八五五	土方日雇	八、二二九		
商店雜役	六、三六五	飲食店雇人	五、二四六		
小商店員	四、〇六六	書生給仕	三、九〇二		
機械器具	三、七六六	番人小使	三、〇四四		
再来の主なるもの					
事務員	一〇、一八九	僕	九、九七〇		
店員	九、八二二	商店雜役	六、二二六		
書生給仕	五、〇〇〇	飲食店雇人	四、三三三		
番人小使	三、七六六	機械器具	三、三三三		
土方日雇	三、六五五	小商店員	二、四七七		
就職の主なるもの					
僕	七、〇二一	土方日雇	五、〇三二		
製	一、六八八	小商店員	一、四六六		
店員	一、四三三	飲食店雇人	一、三三三		
商店雜役	一、三三三	紡	九二一		
外交基金人	八四四	機械器具	七二二		

日僱労働紹介 (六月份)

全国日僱労働紹介所及専門部百二十七箇所よりの報告に基き昭和七年六月中に於ける取扱概況を觀るに其の取扱数は求人七五〇、六八二人求職者數一、〇三四、九七六人紹介件數七四九、三六四人にして之を前月と比較するに求人数に於て一〇四、〇五九人、求職者數に於て一〇一、八六六人、紹介件數に於て一〇一、一六九人の各減少を示し、青森地方職業紹介事務局管内を除く各地方職業紹介事務局管内は全部減少を示してゐる。

右は梅雨季にて各地方共雨天多かりしため取扱日

である。

四、福岡地方職業紹介事務局管内

本管内に於ける取扱数は求人数八四、七二七人求職者數九八、二二三人紹介件數八四、一三四人にして之を前月と比較するに求人数に於て一三、〇一三人求職者數に於て一四、七九二人紹介件數に於て一二、一五七人の各減少を示してゐる。

右は大牟田市、鞍原町の兩紹介所を除く他の紹介所が全部減少を示せるに因るものでその主たる原因は梅雨季にて雨天多かりしがためである。

五、青森地方職業紹介事務局管内

本管内に於ける取扱数は求人数九八、九七〇人求職者數一七、五九一人紹介件數九八、九四六人にして之を前月と比較するに求人数に於て一九、五三六人求職者數に於て一七、二三〇人紹介件數に於て一九、七〇九人の各増加を示してゐる。

右は釧路市、室蘭市、前澤町臨時等各職業紹介所に於ける失業救済土木事業の要人員の増加と、青森縣下に於ける凶作救済土木工事に使用する人夫の取扱数を増加したるに因るものである。

六、長野地方職業紹介事務局管内

本管内に於ける取扱数は求人数一三、〇〇七人求職者數一三、〇〇七人紹介件數一三、〇〇七人

数の少きと、失業救済土木事業の完了に伴ひ之が所要人員の減少したるに因るものである。

一、取扱概況

求人数	男	七七八人	女	三、七三九	計	七、五二〇、六六三
求職者數	男	九六、九三三	女	一、〇三三、九七六	計	一、一三〇、九〇九
紹介件數	男	七六、八七七	女	七四九、三三三	計	一、五一八、二一〇
求人数に對する求職者數の割合	本月	一三・三%	前年同月	一三・三%		
求職者數に對する紹介件數の割合	本月	七五・五%	前年同月	八二・二%		
紹介件數	本月	一、二二七	前年同月	一、二二一		

二、前月との較差

求人数	本月	七、五二〇	前月	八、四〇〇	較差	△八八〇
求職者數	本月	一、一三〇	前月	一、二二一	較差	△九一
紹介件數	本月	一、五一八	前月	一、五二〇	較差	△二
求人数に對する求職者數の割合	本月	一三・三%	前月	一三・三%		
求職者數に對する紹介件數の割合	本月	七五・五%	前月	八二・二%		
紹介件數	本月	一、二二七	前月	一、二二一		

三、前年同月との較差

求人数	本月	七、五二〇	前年同月	七、七三三	較差	△二一三
求職者數	本月	一、一三〇	前年同月	一、二二一	較差	△九一
紹介件數	本月	一、五一八	前年同月	一、五二〇	較差	△二
求人数に對する求職者數の割合	本月	一三・三%	前年同月	一三・三%		
求職者數に對する紹介件數の割合	本月	七五・五%	前年同月	八二・二%		
紹介件數	本月	一、二二七	前年同月	一、二二一		

にして之を前月と比較するに求人数に於て五、三八八人求職者數に於て五、四二五人紹介件數に於て五、三八八人の各減少を示してゐる。

右は各地の失業救済土木事業が完了したためその要人員の減少に因るものである。

七、岡山地方職業紹介事務局管内

本管内に於ける取扱数は求人数一八、七四三人求職者數一九、五七五人紹介件數一八、五一四人にして之を前月と比較するに求人数に於て一〇、五二〇人求職者數に於て一〇、三三一人紹介件數に於て一〇、〇七六人の各減少を示してゐる。

右は失業救済土木事業の完了に伴ひ玉島町臨時、川邊村臨時の兩紹介所廢止及福山市、竹原町、廣村等の各紹介所に於ける取扱休止に因るものである。

一、取扱概況

求人数	男	六八八	女	一、〇三三	計	一、七二一
求職者數	男	一、一三三	女	一、二二一	計	二、三五四
紹介件數	男	一、二二一	女	一、二二一	計	二、四四二
求人数に對する求職者數の割合	本月	一六・三%	前年同月	一六・三%		
求職者數に對する紹介件數の割合	本月	一七・五%	前年同月	一七・五%		
紹介件數	本月	一、二二一	前年同月	一、二二一		

二、前月及前年同月との比較

求人数	本月	一、七二一	前月	一、七二一	較差	△
求職者數	本月	二、三五四	前月	二、三五四	較差	△
紹介件數	本月	二、四四二	前月	二、四四二	較差	△
求人数に對する求職者數の割合	本月	一三・三%	前月	一三・三%		
求職者數に對する紹介件數の割合	本月	七五・五%	前月	八二・二%		
紹介件數	本月	一、二二一	前月	一、二二一		

三、求職者の教育程度

大 學 卒 業	男	一	女	一	計	二
専門學校卒業及同等以上の者	男	三〇	女	一九	計	四九
中等學校卒業及同等以上の者	男	一、七九	女	一、〇九七	計	二、八八六
其の他の者	男	五七	女	五	計	六二
計	男	二、一三三	女	一、二二二	計	三、三五五

四、就職者の給料

大 學 卒 業	男	八五	女	一	計	八六
専門學校卒業及同等以上の者	男	八〇	女	一	計	八一
中等學校卒業及同等以上の者	男	一、五〇	女	一、〇〇	計	二、五〇
其の他の者	男	四九	女	一	計	五〇
計	男	二、一三三	女	一、二二二	計	三、三五五

備考 男給料二〇圓家庭教師



業種別	性		求人	求職者	就職者	月末現在未紹介数		給	
	男	女				求人	求職者	最高	最低
官公署	計	男女	110	110	110	110	110	110	110
銀行	計	男女	110	110	110	110	110	110	110
保險會社	計	男女	110	110	110	110	110	110	110
商會	計	男女	110	110	110	110	110	110	110
工業會社	計	男女	110	110	110	110	110	110	110
鐵業會社	計	男女	110	110	110	110	110	110	110
個人商店	計	男女	110	110	110	110	110	110	110
個人工場	計	男女	110	110	110	110	110	110	110
學校	計	男女	110	110	110	110	110	110	110
雜誌社	計	男女	110	110	110	110	110	110	110
其他	計	男女	110	110	110	110	110	110	110
計	計	男女	110	110	110	110	110	110	110

職業紹介聯絡取扱成績 (六月分)

一、第一次求人聯絡日報

指定職業紹介所十五ヶ所中聯絡日報を發行せる職業紹介所は、東京市聯絡、横浜市中央、三河島町、廣島市東松原職業紹介所の四ヶ所である。

業種別	性	求人	求職者	就職者	求人	求職者	就職者
官公署	男	110	110	110	110	110	110
銀行	女	110	110	110	110	110	110
保險會社	計	110	110	110	110	110	110
商會	男	110	110	110	110	110	110
工業會社	女	110	110	110	110	110	110
鐵業會社	計	110	110	110	110	110	110
個人商店	男	110	110	110	110	110	110
個人工場	女	110	110	110	110	110	110
學校	計	110	110	110	110	110	110
雜誌社	男	110	110	110	110	110	110
其他	女	110	110	110	110	110	110
計	計	110	110	110	110	110	110

彙報

職業紹介所設置其他

名稱	位置	設置	主體	年月日	取扱	別務	地方
和自村臨時職業紹介所	和自村一丁目	和自村七丁目	和自村	七月三日	日	同	同
新宮村職業紹介所	新宮村八三六	新宮村	同	同	同	同	同
神興村職業紹介所	神興村大字	神興村	同	同	同	同	同

山田村岩手縣二戸郡  
 職業紹介所 田山村字小森 田山村七三三 一般青森  
 (季節) 村役場内  
 新潟縣 新潟縣南蒲原 新潟縣  
 事業協會 三條町役場 社會事七七三 同 長野  
 職業紹介所 内 業協會  
 職業紹介所 岡山縣都窪郡 妹尾町七七二 同 岡山  
 (季節) 妹尾町役場内

其他  
 ○愛國婦人會岡山支部職業紹介所は愛國婦人會岡山縣支部職業紹介所と名稱變更せり。  
 ○岐阜縣多治見町臨時職業紹介所は六月十六日より多治見町職業紹介所と名稱變更せり。  
 ○鹿兒島市職業紹介所は七月十六日同市南林寺町一ノ二〇〇番地に移轉したり。

三、第三次求人聯絡日報

名古屋、福岡、岡山地方職業紹介事務局に於ては該當事項なし。

四、第四次求人聯絡日報

求人 37人 男 計 37人  
 求職者 4人 女 計 4人  
 就職者 1人 計 1人  
 求人に対する就職者の割合 1・〇七%  
 求職者に対する就職者の割合 1・〇〇・〇〇%

労働賃銀立替状況 (六月分)

イ 市町村立職業紹介所に於ける労働賃銀立替状況

公取	共取	員立	員金	員回	員金	員回	員金	員回	員金	員回	員金	員回
東京市	16,681	27,025	193,638	39,574	298,574	41,211	314,441	42,825	357,266	47,450	404,716	52,101
横浜市	29,569	49,473	314,441	52,101	366,542	57,202	423,744	63,303	481,047	69,404	538,451	75,505
神戸市	34,795	56,663	366,542	63,303	423,744	69,404	481,047	75,505	538,451	81,606	595,753	97,707
前月計	27,526	43,638	314,441	52,101	366,542	57,202	423,744	63,303	481,047	69,404	538,451	75,505



名古屋地方職業紹介事務局管内

名古屋市	二	一五、四〇三	三三、四六九	三三、八六三	失業救済土木工事、名古屋工廠
計	三	九、九〇〇	七、三六八	六〇一	市土木、水道部
前月計	三	一六、三九三	三三、四一八	三三、三三〇	
前月分	三	一九、〇八二	二七、〇九七	二五、九三〇	

青森地方職業紹介事務局管内

札幌市	一	一六、四一五	二一、六八八	二一、八〇九	市役所
旭川市	一	一四、四一五	一四、四一五	一四、三三〇	市役所
釧路市	一	一八、九三三	一八、九三三	一八、九三三	市役所
秋田市	一	一三、三六三	一三、三六三	一三、三六三	市役所
計	四	五二、一三六	五二、一三六	五二、一三六	失業救済工事
前月計	四	五二、一三六	五二、一三六	五二、一三六	
前月分	四	五二、一三六	五二、一三六	五二、一三六	

總計	一九	三九、〇四四	四三、〇六六	四三、〇六六	
前月分	三〇	三九、〇四四	四三、〇六六	四三、〇六六	

備考 福岡、長野、岡山各地方職業紹介事務局管内に於ては該當事項なし  
 市町村立職業紹介所以外に於ける労働賃金立替状況

公取	立	替	回	收	主ナル立替先
大阪市	一	一、〇〇〇	一、〇〇〇	一、〇〇〇	市役所
大共	一	一、〇〇〇	一、〇〇〇	一、〇〇〇	市役所
共済	一	一、〇〇〇	一、〇〇〇	一、〇〇〇	市役所
分	一	一、〇〇〇	一、〇〇〇	一、〇〇〇	市役所

職業紹介事務局打合せ其他

地方職業紹介事務局局長會議狀況  
 中央職業紹介事務局主催各地方職業紹介事務局局長會議は七月二十九日午前九時より内務省社会局に於て開催、名古屋、福岡、青森、長野、岡山各地方職業紹介事務局管内に於ては該當事項なし。  
 於て開催、天谷(東京)、遊佐(大阪)、糸井(名古屋)、倉橋(福岡)、千田(青森)、那須(長野)、山口(岡山)各地方職業紹介事務局局長出席、社会局より丹羽長官、富田中央職業紹介事務局局長(社会部長)、長谷川職業課長、安積、堀田事務官等出席し勢頭

一、期日 七月二十五日

- 一、会場 東京文理科大学
- 一、出席者 内務省社会局職業課長外關係職員、文部省社会教育局成人教育課長外關係職員、東京地方事務局局長外關係職員等三十餘名
- 一、協議事項 學校及紹介所に於てなすべき職業指導に關する件
- 青森地方職業紹介事務局に於ては青森縣下に於ける因作罹災者並失業救済の目的を以て起興せられたる土木事業に使用する日僱労働者の配給等に關し七月四、五、九日の三日間、縣社会課、土木課及關係土木出張所長等の參集を求め左の通り打合せを開催せり。
- 七月四日 於野邊地紹介所 二十五名出席
- 七月五日 於五所川原紹介所 二十四名出席
- 七月九日 於青森市紹介所 十六名出席
- 長野地方職業紹介事務局主催に於ける職業紹介事務局講習會は新潟縣出雲崎町徳正寺内に於て左の通り開催せられたり。
- 七月十六日 自午前十時 至午後一時 講演
- 演題 行政上より觀たる職業紹介事務局の性質
- 一、同 日 自午後一時 至午後五時 實務研究
- 一、七月十七日 自午前九時 至午後三時 實務研究
- 一、出席者 新潟縣下職業紹介所の實務擔當者 四十六名
- 神奈川県主催に於ける産業開發の目的にて施行する國直轄第八號國道改良工事施行に關する打合せは七月二十六日同縣廳に於て開催、天谷東京

地方事務局長、横濱土木出張所長外係官十七名出席し、使用労働者の登録、紹介方法等に付打合せをなしたり。

○茨城縣下職業紹介事務局は七月九、十の兩日水戸市職業紹介所に於て開催、茨城縣社会課長及同課員、東京地方事務局局長及同局員、縣下各紹介所長及所員等二十七名出席し、職業紹介事業經營其他の實務に付研究打合せをなしたり。

○栃木縣主催に於ける職業紹介事務局講習會は七月十六、十七の兩日同縣廳に於て開催、栃木縣學務部長、同社会課長外關係職員、東京地方事務局局長外局員、中央事務局鈴木屬縣下職業紹介所職員等三十餘名出席し、職業紹介法規並實際事務に付研究打合せをなしたり。

○名古屋中央職業紹介所主催に於ける職業指導座談會は七月十六日同市押切職業紹介所に於て開催せられたり。

○六月三日同市職業紹介所主催の下に門司市役所會議室に於て第二回全國職業指導ア一實施に關する準備の爲め市内聯絡小学校長、職業指導擔任者等二十八名參集し懇談協議をなしたり。

○大館町職業紹介所に於ては六月二十二日同所會議室に於て第二回職業指導ア一に關する打合せ、夏季職業實習並見學等に付協議をなしたり。

○鋼路市に於ては七月三日職業指導講習會を開催谷口中央事務局囑託の「少年職業指導に就て」の講演ありたり。

○那山市職業紹介所に於ては七月八日那山第三小学校に於て聯絡小学校係員の參集を求め職業指導

丹羽長官並に富田中央事務局局長より政府の失業對策を述べ、現下の深刻なる失業狀態に直面し一段の努力を以て職業紹介事務局刷新すべき旨訓示するところあり次で左記指示並協議事項の審議をなし三十日閉會せり。

指示事項

- 一、職業紹介所の設備に關する件
  - 二、失業者救済關係事項の施行に關する件
  - 三、日僱労働紹介に關する件
  - 四、除隊兵職業紹介に關する件
  - 五、少年及婦人の職業紹介に關する件
- 注意事項
- 一、職業紹介機關と關係官公衛及公私社會施設との聯絡に關する件
  - 二、失業労働者救助施設に關する件
  - 三、臨時職業紹介所に關する件
  - 四、不正求人求職者に關する件
  - 五、就職者汽車汽船賃引設交付に關する件
- 聴取事項
- 一、經濟界の不況に伴ひ失業狀況一般に深刻なる折柄管内職業紹介に關聯し特に力を注ぐべき事項又は注意を要する事項承りたり。
  - 二、管下職業紹介所に於て求人開拓上顯著なる成功を収めたる實例あらば承り度し。
- 協議事項
- 職業紹介事業の宣傳に關する件

○東京地方職業紹介事務局、大日本職業指導協會共同主催に於ける職業指導懇談會は左の通り開催せられたり。

講演會を開催谷口中央事務局囑託の講演ありたり。

辭令

社會局屬職業紹介事務局屬今野富造	任地方事務局官(熊本縣勤務)	叙高等官七等	昭和七年八月十日	内閣
東京地方管内	五月三十日	事務員(專)解任	富澤 虎彦	
	七月十一日	同	信川 龍源	
	同日	就任	富士山 八郎	
	同日	事務囑託(專)就任	宇田川 義之助	
	七月一日	所長(兼)	粉川 長	
	同日	職務囑託(專)就任	永山 竹次郎	
	七月二日	書記(專)解任	笠原 貞一郎	
	八月一日	同	萩原 貫忠	
	七月十四日	同	萩原 貫忠	
	同日	浦和町職業紹介所職員就任		
	名古屋地方管内	五月三十一日	所長(兼)	直井 佐兵衛
	同日	主事心得(專)	谷畑 信藏	
	同日	同	白川 龍雄	
	同日	高山職業紹介所職員就任		
	七月二十二日	書記(兼)	高波 潤 米三郎	
	同日	松阪町職業紹介所職員解任		











東京地方職業紹介事務局管内 職業紹介所別職業紹介月報 (八十箇所)  
昭和七年六月分

職業紹介所名	求人数			求職者数						紹介状交付数			就職者数			
	男	女	計	登録数		再来数		男	女	計	男	女	計	男	女	計
				男	女	男	女									
東京市聯絡	203	78	281	—	—	—	123	63	186	123	63	186	17	17	34	
東京市神田橋	2,487	1,518	4,005	4,981	1,534	6,515	10,093	1,652	11,745	2,054	1,227	3,281	516	305	821	
東京市芝園橋	378	233	611	629	262	891	616	146	762	275	215	490	81	84	165	
東京市大塚	381	365	746	617	379	996	311	274	585	373	471	844	128	104	232	
東京市上野	533	341	874	1,157	574	1,731	1,058	604	1,662	569	474	1,043	122	179	301	
東京市浅草公園	590	307	897	1,662	567	2,229	2,283	400	2,683	789	302	1,091	144	121	265	
東京市花園	393	251	644	499	348	847	202	133	335	326	125	451	144	79	223	
東京市緑町	323	132	455	452	138	590	503	169	672	196	104	300	84	57	141	
東京市業平橋	344	131	475	675	219	894	1,250	200	1,450	358	161	519	75	40	115	
東京市婦人少年	727	911	1,638	434	1,322	1,756	948	2,020	2,968	449	1,008	1,457	98	316	414	
東京市知識階級	324	71	395	1,072	380	1,452	522	494	1,016	378	122	500	324	71	395	
東京市	3,727	1,330	5,057	5,030	2,296	7,326	4,635	1,935	6,570	1,853	1,073	2,926	964	691	1,655	
東京市青年會	105	37	142	673	130	803	1,064	99	1,163	183	50	233	71	24	95	
救世軍努力會	38	15	53	367	33	400	54	11	65	48	11	59	20	4	24	
救世軍月島	4	10	14	16	23	39	10	15	25	3	10	13	3	9	12	
愛國婦人會婦人	—	333	333	—	618	618	—	20	20	—	318	318	—	120	120	
愛國婦人會本所婦人	—	449	449	—	438	438	—	62	62	—	240	240	—	121	121	
労働共濟會	10	13	23	30	16	46	15	8	23	10	11	21	7	9	16	
築地本願寺	41	34	75	105	41	146	28	22	50	73	42	115	26	18	44	
江東	132	34	166	169	39	208	48	17	65	87	24	111	51	16	67	
護国寺	175	84	259	213	121	334	238	126	364	169	136	305	32	31	63	
草履寺	68	89	157	483	155	638	277	177	454	103	75	178	31	32	63	
浅草本町	157	99	256	384	187	571	259	74	333	109	73	182	69	55	124	
浅草橋	299	312	611	418	295	713	174	98	272	236	247	483	133	139	272	
浅草橋	229	143	372	263	156	419	209	113	322	153	126	279	90	56	146	
大塚	399	186	585	767	305	1,072	283	50	333	351	209	560	189	100	289	
千代田	226	69	295	232	84	316	126	44	170	174	78	252	84	41	125	
千代田	990	448	1,438	1,684	493	2,177	813	239	1,052	736	221	957	487	114	601	
千代田	620	139	759	1,350	228	1,578	823	171	994	629	130	759	387	91	478	
千代田	284	77	361	476	118	594	161	42	203	224	61	285	155	50	205	
八王子	128	93	221	125	54	179	103	122	225	80	43	123	68	32	100	
王子	36	33	69	182	38	220	5	6	11	20	18	38	17	15	32	
品川	358	88	446	740	96	836	409	10	419	353	70	423	239	50	289	
品川	535	274	809	645	276	921	372	126	498	488	207	695	265	124	389	
品川	259	156	415	159	175	334	113	80	193	88	142	230	63	69	132	
品川	17	15	32	45	23	68	4	5	9	15	13	28	11	8	19	
品川	110	94	204	64	58	122	28	26	54	42	58	100	21	35	56	
品川	619	199	818	984	314	1,298	680	123	803	510	172	682	189	77	266	
品川	105	46	151	228	89	317	221	34	255	129	52	181	84	31	115	
品川	262	122	384	432	201	633	924	336	1,260	135	123	258	74	65	139	
品川	163	84	247	417	166	583	299	182	481	201	91	292	87	27	114	
品川	224	155	379	275	176	451	195	135	330	174	140	314	64	85	149	
品川	190	103	293	205	125	330	276	82	358	104	88	192	79	41	120	
品川	197	86	283	250	122	372	243	78	321	139	73	212	57	35	92	
品川	133	32	165	206	59	265	233	30	263	114	36	150	51	17	68	
品川	10	13	23	43	28	71	36	26	62	25	14	39	11	9	20	
品川	99	69	168	107	36	143	35	23	58	65	35	100	57	30	87	
品川	265	95	360	290	111	401	101	69	170	236	118	354	205	63	268	
品川	209	108	317	406	151	557	466	119	585	183	107	290	51	47	98	
品川	91	58	149	172	79	251	155	144	299	66	76	142	7	24	31	
小計	18,197	10,162	28,359	30,813	13,876	44,689	32,024	11,234	43,258	14,198	9,083	23,281	6,232	4,038	10,270	
横濱市中央	943	6	949	1,651	69	1,720	857	37	894	847	10	857	325	3	328	
横濱市神田橋	—	748	748	—	799	799	—	427	427	—	677	677	—	294	294	
横濱市鶴見	58	71	129	164	72	236	37	9	46	59	49	108	27	25	52	
横濱市須賀	177	85	262	311	70	381	80	18	98	161	43	204	104	32	136	
川崎市	100	50	150	80	61	141	4	9	13	40	40	80	22	17	39	
浦賀町	44	3	47	32	3	35	—	—	—	23	3	26	22	2	24	
平塚市	7	15	22	22	25	47	—	6	6	5	10	15	5	8	13	
小計	1,329	978	2,307	2,260	1,099	3,359	978	506	1,484	1,135	832	1,967	505	381	886	

昭和七年六月職業別職業紹介月報

職業	求人数			求職者数						紹介状交付数			就職者数			
	男	女	計	登録数		再来数		男	女	計	男	女	計	男	女	計
				男	女	男	女									
1.製糸	527	2,697	3,224	600	1,242	1,842	83	63	146	506	1,266	1,772	454	1,234	1,688	
2.紡績	213	2,026	2,239	523	1,070	1,593	202	76	278	168	967	1,135	82	899	981	
3.染色	679	56	735	724	44	768	512	32	544	474	45	519	243	22	265	
4.製機	1,163	763	1,926	1,230	845	2,075	702	433	1,135	756	619	1,375	344	319	663	
5.機械器具	1,601	29	1,630	3,752	26	3,778	3,359	13	3,372	1,379	39	1,418	704	12	716	
6.船舶	502	1	503	629	—	629	497	—	497	367	1	368	148	1	149	
7.電氣	333	16	349	1,314	18	1,332	1,334	8	1,342	375	17	392	147	8	155	
8.金工	1,199	41	1,240	2,680	77	2,757	2,534	31	2,565	1,057	57	1,114	561	17	568	
9.製菓	59	27	86	103	45	148	77	38	115	55	37	92	26	18	44	
10.焼酎	8	—	8	20	2	22	10	—	10	10	—	10	2	—	2	
11.肥料	63	3	66	57	—	57	23	—	23	49	—	49	32	—	32	
12.製紙	191	39	230	196	22	218	140	10	150	134	27	161	58	16	74	
13.製版	724	55	779	1,988	60	2,048	2,293	38	2,331	676	47	723	300	24	324	
14.食料	366	103	469	558	61	619	379	29	408	334	67	401	135	57	192	
15.嗜好	709	71	780	1,067	35	1,102	667	20	687	585	55	640	301	30	331	
16.探鉱	79	11	90	59	2	61	21	—	21	38	—	38	29	1	30	
17.其他	1,411	378	1,789	7,432	1,841	9,273	7,706	1,447	9,153	1,198	337	1,535	601	156	757	
小計	9,827	6,316	16,143	22,932	5,390	28,322	20,529	2,240	22,769	8,161	3,582	11,743	4,148	2,814	6,962	
18.大工	667	1	668	1,274	—	1,274	654	—	654	515	—	515	316	—	316	
19.																



大阪地方職業紹介事務局管内 職業紹介所別職業紹介月報 (續)  
昭和七年六月分

職業紹介所名	求 人 數			求 職 者 數						紹介狀交付數			就 職 者 數			
	男	女	計	登 録 數		再 來 數		男	女	計	男	女	計	男	女	計
				男	女	男	女									
京 都 市 中 央 區	622	524	1,146	1,305	730	2,035	1,586	680	2,266	554	491	1,045	222	158	380	
京 都 市 七 條 區	617	1,045	1,662	1,087	916	2,003	1,440	787	2,227	648	887	1,535	213	369	582	
京 都 市 伏 見 區	66	62	128	92	58	150	37	7	44	46	43	89	20	23	43	
京 都 市 新 舞 鶴 區	18	1	19	16	2	18	2	—	2	10	2	12	4	1	5	
京 都 市 福 知 山 區	52	3	55	15	—	15	5	—	5	9	—	9	5	—	5	
京 都 市 須 知 區	25	13	38	13	14	27	8	2	10	11	10	21	3	9	12	
京 都 市 上 梅 田 區	3	—	3	—	—	—	—	—	—	—	—	—	—	—	—	
京 都 市 小 計	1,403	1,648	3,051	2,531	1,720	4,251	3,078	1,476	4,554	1,781	1,433	2,714	470	560	1,030	
神 戶 市 中 央 區	711	377	1,088	1,603	866	2,469	966	359	1,325	456	297	753	235	101	336	
神 戶 市 日 野 區	298	139	437	1,022	325	1,347	1,773	403	2,176	358	135	493	157	79	236	
神 戶 市 林 田 區	303	224	527	1,019	487	1,506	1,154	464	1,618	475	278	753	171	141	312	
神 戶 市 湊 川 區	347	174	521	929	434	1,363	1,090	309	1,399	410	239	649	191	61	252	
神 戶 市 尼 崎 區	268	101	369	463	162	625	410	64	474	203	73	276	186	38	224	
神 戶 市 西 宮 區	311	416	727	442	355	797	735	223	958	262	393	655	227	143	370	
神 戶 市 明 石 區	40	61	101	35	59	94	16	37	53	18	64	82	14	41	55	
神 戶 市 高 砂 區	74	49	123	111	55	166	48	19	67	66	40	106	42	19	61	
神 戶 市 高 藤 區	52	27	79	42	22	64	68	20	88	40	25	65	32	15	47	
神 戶 市 美 加 區	—	1	1	2	1	3	—	1	1	—	1	1	—	—	—	
神 戶 市 東 部 區	—	—	—	—	—	—	—	—	—	—	—	—	—	—	—	
神 戶 市 父 子 區	5	3	8	7	3	10	—	—	—	4	3	7	4	3	7	
神 戶 市 加 古 區	34	29	63	42	23	65	37	10	47	21	24	45	14	14	28	
神 戶 市 朝 香 區	1	—	1	3	1	4	1	—	1	1	—	1	—	—	—	
神 戶 市 香 藤 區	34	11	45	91	14	105	59	17	76	26	11	37	25	9	34	
神 戶 市 山 本 區	1	2	3	1	1	2	—	—	—	1	1	2	1	1	2	
神 戶 市 日 本 區	30	22	52	36	20	56	16	21	37	14	21	35	6	6	12	
神 戶 市 日 本 區	9	4	13	14	3	17	10	2	12	6	1	7	6	1	7	
神 戶 市 小 計	2,518	1,642	4,160	5,863	2,833	8,696	6,385	1,949	8,334	2,362	1,608	3,970	1,312	674	1,986	
神 戶 市 小 計	2,518	1,642	4,160	5,863	2,833	8,696	6,385	1,949	8,334	2,362	1,608	3,970	1,312	674	1,986	
神 戶 市 小 計	2,518	1,642	4,160	5,863	2,833	8,696	6,385	1,949	8,334	2,362	1,608	3,970	1,312	674	1,986	
神 戶 市 小 計	2,518	1,642	4,160	5,863	2,833	8,696	6,385	1,949	8,334	2,362	1,608	3,970	1,312	674	1,986	
神 戶 市 小 計	2,518	1,642	4,160	5,863	2,833	8,696	6,385	1,949	8,334	2,362	1,608	3,970	1,312	674	1,986	
神 戶 市 小 計	2,518	1,642	4,160	5,863	2,833	8,696	6,385	1,949	8,334	2,362	1,608	3,970	1,312	674	1,986	
神 戶 市 小 計	2,518	1,642	4,160	5,863	2,833	8,696	6,385	1,949	8,334	2,362	1,608	3,970	1,312	674	1,986	
神 戶 市 小 計	2,518	1,642	4,160	5,863	2,833	8,696	6,385	1,949	8,334	2,362	1,608	3,970	1,312	674	1,986	
神 戶 市 小 計	2,518	1,642	4,160	5,863	2,833	8,696	6,385	1,949	8,334	2,362	1,608	3,970	1,312	674	1,986	
神 戶 市 小 計	2,518	1,642	4,160	5,863	2,833	8,696	6,385	1,949	8,334	2,362	1,608	3,970	1,312	674	1,986	
神 戶 市 小 計	2,518	1,642	4,160	5,863	2,833	8,696	6,385	1,949	8,334	2,362	1,608	3,970	1,312	674	1,986	
神 戶 市 小 計	2,518	1,642	4,160	5,863	2,833	8,696	6,385	1,949	8,334	2,362	1,608	3,970	1,312	674	1,986	
神 戶 市 小 計	2,518	1,642	4,160	5,863	2,833	8,696	6,385	1,949	8,334	2,362	1,608	3,970	1,312	674	1,986	
神 戶 市 小 計	2,518	1,642	4,160	5,863	2,833	8,696	6,385	1,949	8,334	2,362	1,608	3,970	1,312	674	1,986	
神 戶 市 小 計	2,518	1,642	4,160	5,863	2,833	8,696	6,385	1,949	8,334	2,362	1,608	3,970	1,312	674	1,986	
神 戶 市 小 計	2,518	1,642	4,160	5,863	2,833	8,696	6,385	1,949	8,334	2,362	1,608	3,970	1,312	674	1,986	
神 戶 市 小 計	2,518	1,642	4,160	5,863	2,833	8,696	6,385	1,949	8,334	2,362	1,608	3,970	1,312	674	1,986	
神 戶 市 小 計	2,518	1,642	4,160	5,863	2,833	8,696	6,385	1,949	8,334	2,362	1,608	3,970	1,312	674	1,986	
神 戶 市 小 計	2,518	1,642	4,160	5,863	2,833	8,696	6,385	1,949	8,334	2,362	1,608	3,970	1,312	674	1,986	
神 戶 市 小 計	2,518	1,642	4,160	5,863	2,833	8,696	6,385	1,949	8,334	2,362	1,608	3,970	1,312	674	1,986	
神 戶 市 小 計	2,518	1,642	4,160	5,863	2,833	8,696	6,385	1,949	8,334	2,362	1,608	3,970	1,312	674	1,986	
神 戶 市 小 計	2,518	1,642	4,160	5,863	2,833	8,696	6,385	1,949	8,334	2,362	1,608	3,970	1,312	674	1,986	
神 戶 市 小 計	2,518	1,642	4,160	5,863	2,833	8,696	6,385	1,949	8,334	2,362	1,608	3,970	1,312	674	1,986	
神 戶 市 小 計	2,518	1,642	4,160	5,863	2,833	8,696	6,385	1,949	8,334	2,362	1,608	3,970	1,312	674	1,986	
神 戶 市 小 計	2,518	1,642	4,160	5,863	2,833	8,696	6,385	1,949	8,334	2,362	1,608	3,970	1,312	674	1,986	
神 戶 市 小 計	2,518	1,642	4,160	5,863	2,833	8,696	6,385	1,949	8,334	2,362	1,608	3,970	1,312	674	1,986	
神 戶 市 小 計	2,518	1,642	4,160	5,863	2,833	8,696	6,385	1,949	8,334	2,362	1,608	3,970	1,312	674	1,986	
神 戶 市 小 計	2,518	1,642	4,160	5,863	2,833	8,696	6,385	1,949	8,334	2,362	1,608	3,970	1,312	674	1,986	
神 戶 市 小 計	2,518	1,642	4,160	5,863	2,833	8,696	6,385	1,949	8,334	2,362	1,608	3,970	1,312	674	1,986	
神 戶 市 小 計	2,518	1,642	4,160	5,863	2,833	8,696	6,385	1,949	8,334	2,362	1,608	3,970	1,312	674	1,986	
神 戶 市 小 計	2,518	1,642	4,160	5,863	2,833	8,696	6,385	1,949	8,334	2,362	1,608	3,970	1,312	674	1,986	
神 戶 市 小 計	2,518	1,642	4,160	5,863	2,833	8,696	6,385	1,949	8,334	2,362	1,608	3,970	1,312	674	1,986	
神 戶 市 小 計	2,518	1,642	4,160	5,863	2,833	8,696	6,385	1,949	8,334	2,362	1,608	3,970	1,312	674	1,986	
神 戶 市 小 計	2,518	1,642	4,160	5,863	2,833	8,696	6,385	1,949	8,334	2,362	1,608	3,970	1,312	674	1,986	
神 戶 市 小 計	2,518	1,642	4,160	5,863	2,833	8,696	6,385	1,949	8,334	2,362	1,608	3,970	1,312	674	1,986	
神 戶 市 小 計	2,518	1,642	4,160	5,863	2,833	8,696	6,385	1,949	8,334	2,362	1,608	3,970	1,312	674	1,986	
神 戶 市 小 計	2,518	1,642	4,160	5,863	2,833	8,696	6,385	1,949	8,334	2,362	1,608	3,970	1,312	674	1,986	
神 戶 市 小 計	2,518	1,642	4,160	5,863	2,833	8,696	6,385	1,949	8,334	2,362	1,608	3,970	1,312	674	1,986	
神 戶 市 小 計	2,518	1,642	4,160	5,863	2,833	8,696	6,385	1,949	8,334	2,362	1,608	3,970	1,312	674	1,986	
神 戶 市 小 計	2,518	1,642	4,160	5,863	2,833	8,696	6,385	1,949	8,334	2,362	1,608	3,970	1,312	674	1,986	
神 戶 市 小 計	2,518	1,642	4,160	5,863	2,833	8,696	6,385	1,949	8,334	2,362	1,608	3,970	1,312	674	1,986	
神 戶 市 小 計	2,518	1,642	4,160	5,863	2,833	8,696	6,385	1,949	8,334	2,362	1,608	3,970	1,312	674	1,986	
神 戶 市 小 計	2,518	1,642	4,160	5,863	2,833	8,696	6,385	1,949	8,334	2,362	1,608	3,970	1,312	674	1,986	
神 戶 市 小 計	2,518	1,642	4,160	5,863	2,833	8,696	6,385	1,949	8,334	2,362	1,608	3,970	1,312	674	1,986	
神 戶 市 小 計	2,51															



福岡地方職業紹介事務局管内 職業紹介所別職業紹介月報 (三十三箇所)  
昭和七年六月分

職業紹介所名	求 人 數			求 職 者 數						紹介状交付数			就 職 者 數		
	男	女	計	登 録 数	再 来 数	計	男	女	計	男	女	計	男	女	計
福岡地方合計	2,636	2,420	5,056	4,598	2,606	7,204	1,412	1,156	2,568	2,119	2,049	4,168	1,171	1,104	2,275

青森地方職業紹介事務局管内 職業紹介所別職業紹介月報 (五十九箇所)  
昭和七年六月分

職業紹介所別	求 人 數			求 職 者 數						紹介状交付数			就 職 者 數		
	男	女	計	登 録 数	再 来 数	計	男	女	計	男	女	計	男	女	計
北海地方合計	2,081	794	2,875	2,508	702	3,210	529	245	774	1,217	530	1,747	1,415	317	1,732

名古屋地方職業紹介事務局管内 職業紹介所別職業紹介月報 (四十一箇所)  
昭和七年六月分

職業紹介所名	求 人 數			求 職 者 數						紹介状交付数			就 職 者 數		
	男	女	計	登 録 数	再 来 数	計	男	女	計	男	女	計	男	女	計
名古屋地方合計	4,385	3,478	7,863	7,292	3,191	10,483	4,164	1,095	5,259	3,580	2,345	5,925	2,555	1,634	4,189







昭和七年六月分日備労働紹介旬報

旬別	日	天候	求人数			求職者数			紹介件数			補内ノ主ナル求人			
			男	女	計	男	女	計	男	女	計	業種別	最高賃	最低賃	
上旬 (紹介所百二十ヶ所)	1日水	雨	12,429	621	13,050	20,150	762	20,912	12,587	613	13,200	土人	2.20	.50	1.00
	2日木	晴	25,416	1,364	26,780	35,481	1,524	37,005	25,800	1,378	27,178	工役	2.00	.80	1.50
	3日金	曇	18,461	814	19,275	27,497	904	28,401	18,703	313	19,016	失業救済士人夫	1.20	.80	1.00
	4日土	雨	15,487	1,004	16,491	24,367	1,128	25,495	15,812	1,022	16,834	船内仲仕	2.00	1.50	1.00
	5日日	曇	20,782	1,261	22,043	31,525	1,358	32,883	21,138	1,278	22,416				
	6日月	曇	23,175	1,148	24,323	33,032	1,276	34,308	23,602	1,688	24,770				
	7日火	雨	16,234	895	17,129	24,982	1,014	25,996	16,570	900	17,470				
	8日水	曇	24,574	1,115	25,689	35,078	1,259	36,337	24,956	1,119	26,075				
	9日木	曇	26,258	1,268	27,526	35,544	1,386	36,930	26,685	1,284	27,969				
	10日金	晴	25,490	1,273	26,763	35,528	1,400	36,928	26,823	1,291	28,114				
計			209,306	10,761	220,067	303,184	12,011	315,195	212,676	10,866	223,542				
中旬 (紹介所百二十三ヶ所)	11日土	晴	27,782	1,312	29,094	36,852	1,427	38,279	27,769	1,318	29,087	土人	2.20	.50	1.00
	12日日	曇	26,615	1,242	27,857	35,579	1,336	36,915	26,614	1,232	27,846	工役	2.00	.60	1.20
	13日月	晴	27,230	1,314	28,544	35,886	1,421	37,307	27,221	1,306	28,527	失業救済士人夫	1.20	.50	1.00
	14日火	雨	17,735	1,173	18,908	27,596	1,278	28,874	17,724	1,164	18,888	内務省士人夫	1.00	.40	.70
	15日水	晴	26,210	1,197	27,407	35,326	1,332	36,658	26,188	1,194	27,382	官公署人夫	1.40	.90	1.20
	16日木	雨	15,189	614	15,803	24,144	637	24,781	15,049	589	15,638	船内仲仕	2.00	1.50	1.00
	17日金	曇	26,615	1,147	27,762	35,807	1,300	37,257	26,592	1,144	27,736				
	18日土	曇	24,192	1,131	25,323	32,912	1,359	34,271	24,136	1,131	25,267				
	19日日	晴	25,936	1,128	27,064	35,428	1,301	36,729	25,921	1,127	27,048				
	20日月	晴	26,175	935	27,110	35,613	1,246	36,859	26,170	935	27,105				
計			243,679	11,203	254,882	335,203	12,727	347,930	243,384	11,140	254,524				
下旬 (紹介所百二十五ヶ所)	21日火	曇	21,094	799	21,893	30,332	985	31,317	20,971	762	21,733	土人	2.20	.50	1.00
	22日水	曇	26,658	1,045	27,703	36,147	1,300	37,447	26,658	1,042	27,700	工役	2.00	.60	1.20
	23日木	晴	27,341	1,037	28,378	36,786	1,310	38,096	27,338	1,032	28,370	失業救済士人夫	1.30	1.00	1.00
	24日金	晴	26,283	1,004	27,287	34,158	1,306	35,464	26,282	995	27,277	大工	1.00	1.00	1.00
	25日土	曇	26,125	1,093	27,218	35,029	1,417	36,446	26,115	1,090	27,206	失職人夫	2.00	1.50	1.00
	26日日	晴	25,040	1,039	26,079	35,553	1,220	36,773	25,022	1,036	26,058				
	27日月	曇	25,518	954	26,472	35,508	1,171	36,679	25,481	943	26,424				
	28日火	曇	27,282	1,179	28,461	36,799	1,429	38,228	27,245	1,172	28,417				
	29日水	曇	27,913	1,219	29,132	37,603	1,545	39,148	27,892	1,212	29,104				
	30日木	晴	27,574	1,257	28,831	37,298	1,582	38,880	27,571	1,257	28,828				
計			260,828	10,626	271,454	358,213	13,325	371,538	260,575	10,541	271,116				
合	計		717,890	32,792	750,682	996,913	38,063	1,034,976	716,817	32,547	749,364				
備考															

岡山地方職業紹介事務局管内 職業紹介所別職業紹介月報 (三十五箇所)

職業紹介所名	求人数			求職者数			紹介件数			就業者数		
	男	女	計	男	女	計	男	女	計	男	女	計
岡山市	336	294	540	561	274	835	613	225	838	271	179	450
津山市	37	22	59	124	39	154	12	7	19	53	22	75
倉敷市	40	29	69	86	46	132	39	16	52	37	27	64
庄原市	146	4	150	92	4	96	-	-	-	92	4	96
小計	589	335	924	901	438	1,339	681	295	976	471	294	765
広島市中央	224	207	431	355	180	535	386	57	443	205	157	362
広島市東区	177	285	462	317	180	497	337	105	442	177	163	340
広島市南区	73	30	103	170	50	220	106	18	124	50	33	83
尾道市	55	39	94	65	56	121	3	1	4	45	47	92
福山市	180	201	381	278	220	498	210	176	386	115	188	303
三原市	59	42	101	75	66	141	11	11	22	34	30	64
三原町	10	6	16	6	5	11	3	3	6	8	6	14
糸川町	4	2	6	2	3	5	1	-	1	1	2	3
竹原町	10	8	18	21	5	26	11	2	13	1	3	4
海田市	12	5	17	29	3	32	14	2	16	9	3	12
五日市町	-	-	-	-	-	-	-	-	-	-	-	-
小計	804	825	1,629	1,318	768	2,086	1,082	375	1,457	645	632	1,277
鳥取市	48	72	120	97	63	160	67	46	113	73	66	139
米子市	69	83	152	66	68	134	114	72	186	40	62	102
小計	117	155	292	163	131	294	181	118	299	113	128	241
松江市	67	47	114	74	30	104	11	15	26	56	33	89
今市町	9	-	9	10	1	11	4	-	4	4	4	8
小計	76	47	123	84	31	115	15	15	30	60	33	93
高松市	206	250	456	314	263	577	24	19	43	175	191	366
丸亀市	25	18	43	38	15	53	5	-	5	17	8	25
観音寺	5	-	5	-	-	-	-	-	-	-	-	-
小計	231	268	499	352	276	628	29	19	48	192	199	391
松山市	110	139	249	140	151	291	35	60	95	80	130	210
宇和島市	1	108	109	1	97	98	-	25	25	1	98	99
今治市	106	41	147	101	46	147	21	15	36	78	39	117
津濱町	67	91	158	68	131	199	-	-	-	53	93	146
三津濱町	16	39	55	22	24	46	3	11	14	10	23	33
八幡洲村	62	200	262	67	62	129	21	12	33	44	48	92
大洲村	1	-	1	1	-	1	1	-	1	1	-	1
川石町	20	27	47	19	28	47	-	1	1	19	26	45
小計	383	645	1,028	419	539	958	81	124	205	285	457	743
下関市	53	46	99	111	61	172	5	5	10	73	41	114
和歌山市	35	-	35	34	-	34	-	-	-	34	-	34
宇部市	17	18	35	21	34	55	-	-	-	9	24	33
宇都町	31	13	44	70	12	82	10	3	13	29	8	37
徳山町	18	7	25	42	10	52	7	-	7	21	8	29
田布町	6	3	9	6	2	8	2	-	2	2	1	3
小計	160	87	247	284	119	403	24	8	32	159	82	241
岡山地方合計	2,360	2,362	4,722	3,521	2,302	5,823	2,093	954	3,047	1,926	1,825	3,751
七地方合計	46,725	32,219	78,944	83,915	38,416	122,331	69,342	23,413	92,755	37,498	25,221	62,719



昭和七年五月分日備労働紹介月報 (三旬合計) (續)

職業紹介所名	求人数			求職者数			紹介件数			月内ノ主ナル求人							
	男	女	計	男	女	計	男	女	計	業種別	労働賃金						
											最高	最低	普通				
大阪地	大阪市京橋	34,249	617	34,866	45,383	617	46,000	34,249	617	34,866	士	工	2.00	1.20	1.00		
	大阪市築港	13,926	639	14,565	20,551	639	21,190	13,926	639	14,565	雜	役	2.00	.80	1.70		
	大阪市今宮	23,396	460	23,856	28,810	460	29,270	23,396	460	23,856	同		1.70	.80	1.50		
	大阪市千鳥橋	9,419	187	9,606	17,103	187	17,290	9,419	187	9,606	同		1.60	1.30	1.50		
	堺市	4,189	26	4,215	8,864	26	8,890	4,189	26	4,215	士	工	2.50	1.20	1.30		
	小計	85,179	1,929	87,108	120,711	1,929	122,640	85,179	1,929	87,108							
	京方	京都市労働	30,635	550	31,185	30,635	550	31,185	30,635	550	31,185	人	夫	3.70	.40	1.10	
		小計	30,635	550	31,185	30,635	550	31,185	30,635	550	31,185						
		兵庫	神戸市東部労働	11,765	329	12,094	13,115	329	13,444	11,765	329	12,094	人	夫	1.50	1.00	1.25
			神戸市西部労働	13,306	129	13,435	17,350	129	17,479	13,306	129	13,435	雜	役	2.00	1.50	1.50
尼崎市			1,351	109	1,460	1,244	66	1,310	1,213	66	1,279	士	工	1.10	1.00	1.10	
明石市			2,307	—	2,307	2,307	—	2,307	2,307	—	2,307	同		1.15	.80	1.00	
小計			28,729	567	29,296	34,016	524	34,540	28,729	524	29,115						
事務		彦根町	—	—	—	—	—	—	—	—	—	—	—	—	—	—	
		小計	—	—	—	—	—	—	—	—	—	—	—	—	—	—	
		和歌山	和歌山市	793	—	793	793	—	793	793	—	793	士	工	.80	.80	.80
	箕島町		245	—	245	245	—	245	245	—	245	同		.80	.80	.80	
	小計		1,038	—	1,038	1,038	—	1,038	1,038	—	1,038						
管内	高知市	537	—	537	537	—	537	537	—	537	士	工	.80	.80	.80		
	小計	537	—	537	537	—	537	537	—	537							
合計	146,118	3,046	149,164	186,937	3,003	189,940	145,980	3,003	148,983								
名古屋地方職業紹介事務局管内	名古屋市日置労働	31,152	574	31,726	47,713	574	48,287	31,152	574	31,726	市下水課		1.30	1.30	1.30		
	名古屋市豊田労働	16,596	687	17,283	26,730	687	27,417	16,596	687	17,283	失	救	2.50	1.30	1.30		
	名古屋市大曾町労働	6,256	296	6,552	12,224	2,456	14,680	6,256	296	6,552	市下水課		1.80	1.30	1.30		
	愛知	521	—	521	848	—	848	521	—	521	士	工	1.00	.50	.70		
	豊橋市	12,048	—	12,048	12,733	—	12,733	12,048	—	12,048	下水工事		1.00	1.00	1.00		
	小計	66,573	1,557	68,130	100,248	3,717	103,965	66,573	1,557	68,130							
	静岡	静岡市	697	293	990	697	293	990	697	293	990	市下水道部		.90	.47	.70	
		三島町	454	8	462	454	8	462	454	8	462	士	工	1.35	.50	.80	
		小計	1,151	301	1,452	1,151	301	1,452	1,151	301	1,452						
	合計	67,724	1,858	69,582	101,399	4,018	105,417	67,724	1,858	69,582							

昭和七年六月分日備労働紹介月報 (三旬合計)

職業紹介所名	求人数			求職者数			紹介件数			月内ノ主ナル求人							
	男	女	計	男	女	計	男	女	計	業種別	労働賃金						
											最高	最低	普通				
東京	東京市玉姫労働	25,447	147	25,594	45,828	178	46,006	25,447	147	25,594	諸	人	夫	1.40	1.30	1.35	
	東京市新宿労働	10,547	129	10,676	27,267	129	27,396	10,547	129	10,676	同			1.40	1.35	1.35	
	東京市芝浦労働	27,966	1,694	29,660	35,627	1,594	37,221	27,966	1,694	29,660	同			1.40	1.35	1.35	
	東京市深川労働	33,618	263	33,881	47,568	263	47,851	33,618	263	33,881	士	工	1.80	1.65	1.65		
	東京市江東労働	25,327	491	25,818	43,149	491	43,640	25,327	491	25,818	同			1.80	1.50	1.65	
	同小石川労働	20,496	345	20,841	27,460	345	27,805	20,496	345	20,841	同			1.80	1.60	1.65	
	同東駒形労働	15,201	346	15,547	22,820	346	23,166	15,201	346	15,547	同			1.65	1.60	1.60	
	救世軍月島	936	—	936	1,310	—	1,310	936	—	936	諸	人	夫	1.80	.90	1.30	
	東京府千住	2,478	—	2,478	2,478	—	2,478	2,478	—	2,478	同			1.70	1.40	1.40	
	東京府千住	3,048	663	3,711	10,302	728	11,030	3,048	663	3,711	同			1.70	1.20	1.40	
京東	東京府王子	3,350	—	3,350	7,969	—	7,969	3,350	—	3,350	士	工	2.00	1.40	1.60		
	西葛野町	1,904	—	1,904	3,333	—	3,333	1,904	—	1,904	同			1.60	1.40	1.40	
	高野町	1,213	—	1,213	4,937	—	4,937	1,213	—	1,213	諸	人	夫	1.60	1.40	1.40	
	田町	3,011	—	3,011	4,932	—	4,932	3,011	—	3,011	士	工	1.60	1.35	1.35		
	三河島町	2,626	—	2,626	3,379	—	3,379	2,626	—	2,626	同			1.60	1.35	1.35	
	日暮里町	3,137	—	3,137	4,206	—	4,206	3,137	—	3,137	諸	人	夫	1.60	1.35	1.35	
	南千住町	2,437	—	2,437	3,429	—	3,429	2,437	—	2,437	同			1.60	1.35	1.40	
	東京府大島	12,393	908	13,301	20,809	1,273	22,082	12,393	908	13,301	同			1.70	1.40	1.60	
	香砂町	3,948	—	3,948	8,609	—	8,609	3,948	—	3,948	士	工	1.70	1.40	1.60		
	本郷町	2,130	—	2,130	6,998	—	6,998	2,130	—	2,130	同			1.70	1.40	1.60	
京方	本郷町	1,218	—	1,218	2,830	—	2,830	1,011	—	1,011	諸	人	夫	1.60	1.25	1.40	
	寺島町	1,767	—	1,767	3,332	—	3,332	1,767	—	1,767	同			1.60	1.40	1.40	
	龜戸町	1,545	—	1,545	2,208	—	2,208	1,545	—	1,545	同			1.20	1.00	1.00	
	龜戸町	1,777	—	1,777	6,373	—	6,373	1,777	—	1,777	士	工	1.60	1.40	1.60		
	滝橋町	1,584	—	1,584	7,352	—	7,352	1,584	—	1,584	同			1.60	1.40	1.40	
	代々木町	5,053	—	5,053	11,021	—	11,021	5,053	—	5,053	同			1.60	1.40	1.40	
	千駄ヶ谷町	2,004	—	2,004	2,428	—	2,428	2,004	—	2,004	同			1.60	1.60	1.60	
	中品川町	3,198	—	3,198	7,425	—	7,425	3,198	—	3,198	同			1.60	1.40	1.60	
	大塚町	9,129	90	9,219	15,425	90	15,515	9,129	90	9,219	同			1.60	1.60	1.60	
	大塚町	3,306	—	3,306	5,308	—	5,308	3,306	—	3,306	同			1.60	1.60	1.60	
京東	荏原町	3,264	94	3,358	4,609	94	4,703	3,264	94	3,358	諸	人	夫	1.40	1.40	1.40	
	目黒町	5,511	90	5,601	5,911	90	5,971	5,511	90	5,601	士	工	1.60	1.60	1.60		
	世田谷町	3,407	—	3,407	5,980	—	5,980	3,407	—	3,407	同			1.60	1.40	1.40	
	大井町	2,305	—	2,305	5,500	—	5,500	2,305	—	2,305	同			1.80	1.40	1.60	
	八王子市	1,069	12	1,081	1,441	12	1,453	1,069	12	1,081	同			1.20	1.20	1.20	
	板橋町	2,249	243	2,492	3,882	405	4,287	2,249	243	2,492	士	工	1.60	.95	1.25		
	小計	249,629	5,485	255,114	423,435	6,131	429,566	249,392	5,485	254,877							
	管内	横濱市藤棚	35,057	190	35,247	35,352	190	35,542	35,057	190	35,247	諸	人	夫	1.80	1.00	1.20
		川崎町	12,360	—	12,360	12,360	—	12,360	12,360	—	12,360	士	工	2.20	1.20	1.20	
		平塚市	770	—	770	770	—	770	770	—	770	諸	人	夫	2.00	1.20	1.20
川口村臨時		455	—	455	455	—	455	455	—	455	同			1.20	1.20	1.20	
小計		48,642	190	48,832	48,937	190	49,127	48,642	190	48,832							
管内	川口町	5,547	273	5,820	5,547	273	5,820	5,547	273	5,820	士	工	1.30	.50	.90		
	横曾根村	851	53	904	892	53	945	851	53	904	同			1.00	.50	.90	
	小計	6,398	326	6,724	6,439	326	6,765	6,398	326	6,124							
	茨城	水戸市	1,636	—	1,636	1,636	—	1,636	1,636	—	1,636	諸	人	夫	1.00	.60	.80
	小計	1,636	—	1,636	1,636	—	1,636										








昭和七年五月營利職業紹介月報 (道府縣別及職業別)

道府縣別	求人数	求職者数				紹介件数			就職者数			取者数	営業者				
		男	女	計	登録数	再率	計	男	女	計	男			女	計		
東 京	18,974	18,191	38,168	10,968	11,751	25,699	3,966	1,628	5,594	12,707	15,018	27,725	7,284	6,576	13,860	266	253
東 京 事 務 局	135	1,229	1,364	191	366	557	335	94	429	111	997	1,108	435	792	1,227	43	38
東 京 地 方 局	230	167	406	247	176	423	43	1	44	247	165	412	234	164	398	73	70
東 京 地 方 局 管 内 局	111	62	173	76	91	167	5	3	8	73	89	162	72	88	160	20	17
東 京 地 方 局 管 内 局	11	10	21	7	7	14	—	—	—	7	7	14	7	7	14	11	8
東 京 地 方 局 管 内 局 計	19,470	20,862	40,132	11,489	15,311	26,860	4,349	1,726	6,075	13,145	16,273	29,418	8,032	7,627	15,659	413	386
大 阪	12,226	16,121	28,347	11,213	17,337	28,550	2,688	5,137	7,825	11,324	19,740	31,065	7,291	9,911	17,205	358	331
大 阪 事 務 局	1,162	3,683	4,845	1,383	4,120	5,503	54	942	996	1,153	4,778	5,931	676	2,310	3,016	171	143
大 阪 地 方 局	2,413	7,777	10,190	2,874	7,164	10,038	1,126	1,821	2,947	1,719	4,786	6,505	1,235	3,219	4,454	196	173
大 阪 地 方 局 管 内 局	83	86	169	85	95	180	19	6	25	75	83	158	75	83	158	107	52
大 阪 地 方 局 管 内 局	13	39	52	19	36	55	7	4	11	19	35	54	12	35	47	7	5
大 阪 地 方 局 管 内 局	120	682	802	160	782	942	6	76	82	50	596	646	42	492	534	43	23
大 阪 地 方 局 管 内 局	65	67	132	68	66	134	15	18	33	65	66	131	65	66	131	64	45
大 阪 地 方 局 管 内 局 計	16,082	28,455	44,537	15,802	29,600	45,402	3,915	8,034	11,919	14,405	30,085	44,490	9,399	16,145	25,545	946	772
名 古 屋	833	2,176	3,009	666	1,904	2,570	99	460	559	743	2,266	3,009	556	1,790	2,346	138	103
名 古 屋 事 務 局	57	131	188	64	119	183	1	12	13	56	118	174	56	116	172	82	49
名 古 屋 地 方 局	43	301	344	48	353	401	5	50	55	35	295	330	34	268	302	88	44
名 古 屋 地 方 局 管 内 局	22	77	99	11	75	86	—	12	12	11	82	93	11	81	92	53	28
名 古 屋 地 方 局 管 内 局	20	23	43	39	15	54	—	—	—	14	14	28	6	6	12	2	2
名 古 屋 地 方 局 管 内 局	71	388	459	122	366	488	2	16	18	57	340	397	55	313	368	40	37
名 古 屋 地 方 局 管 内 局 計	1,046	3,096	4,142	950	2,832	3,782	107	550	657	916	3,115	4,031	718	2,574	3,292	403	263
福 岡	279	63	342	298	76	374	48	7	55	253	60	313	250	58	308	97	67
福 岡 事 務 局	6	9	15	3	9	12	—	—	—	3	9	12	3	9	12	4	2
福 岡 地 方 局	1	5	6	—	—	—	—	—	—	—	5	6	—	5	6	2	2
福 岡 地 方 局 管 内 局	19	22	41	12	13	25	4	3	7	14	14	28	13	14	27	51	9
福 岡 地 方 局 管 内 局	9	13	22	12	16	28	1	2	3	6	16	22	6	16	22	11	8
福 岡 地 方 局 管 内 局	—	—	—	—	—	—	—	—	—	—	—	—	—	—	—	—	—
福 岡 地 方 局 管 内 局	2	2	4	3	3	6	—	—	—	3	3	6	2	2	4	2	2
福 岡 地 方 局 管 内 局 計	317	120	437	329	123	452	53	13	66	280	113	393	275	110	385	185	85
北 海 道	668	7	675	629	7	636	31	—	31	626	8	634	619	8	627	89	56
北 海 道 事 務 局	32	14	46	10	11	21	—	—	2	12	50	62	12	50	62	11	8
北 海 道 地 方 局	95	129	224	74	123	197	6	11	17	72	125	197	69	114	183	53	26
北 海 道 地 方 局 管 内 局	106	—	106	106	—	106	—	—	—	106	—	106	—	106	—	1	1
北 海 道 地 方 局 管 内 局	44	22	66	251	15	266	—	—	—	60	15	75	60	15	75	12	8
北 海 道 地 方 局 管 内 局	226	149	375	187	187	374	7	3	10	187	188	375	187	188	375	332	25
北 海 道 地 方 局 管 内 局	12	35	47	10	22	32	—	—	—	10	22	32	10	22	32	12	5
北 海 道 地 方 局 管 内 局 計	1,183	356	1,539	1,267	367	1,632	44	16	60	1,073	408	1,481	1,063	397	1,460	510	229
長 野	268	280	548	271	256	527	27	27	54	255	276	531	235	258	493	77	53
長 野 事 務 局	987	736	1,723	926	691	1,617	122	86	208	911	694	1,605	897	671	1,568	106	86
長 野 地 方 局	108	33	141	158	40	198	10	1	11	108	33	141	108	33	141	19	15
長 野 地 方 局 管 内 局	28	23	51	28	28	56	—	—	—	3	27	52	27	25	52	32	11
長 野 地 方 局 管 内 局 計	1,613	1,118	2,731	1,598	1,030	2,658	167	121	288	1,509	1,073	2,582	1,475	1,032	2,507	234	165
山 口	222	46	268	215	45	260	8	4	12	208	45	253	208	45	253	67	29
山 口 事 務 局	43	96	139	42	95	137	—	—	—	42	95	137	42	95	137	9	6
山 口 地 方 局	70	386	456	91	396	487	—	—	—	14	72	385	457	43	295	338	29
山 口 地 方 局 管 内 局	69	90	159	65	98	163	10	6	16	58	87	145	55	80	135	129	48
山 口 地 方 局 管 内 局	24	65	89	21	72	93	1	11	12	19	64	83	19	65	84	46	24
山 口 地 方 局 管 内 局	34	29	63	39	34	73	3	—	3	32	30	62	29	25	54	9	6
山 口 地 方 局 管 内 局 計	240	666	906	253	695	953	14	31	45	223	661	884	188	560	743	310	153
合 計	39,951	54,473	94,424	31,693	50,045	81,739	8,649	10,461	19,110	31,551	51,728	83,279	21,150	28,446	49,596	3,001	2,053
工 業 及 建 築	1,801	567	2,368	1,378	487	1,865	365	45	410	1,324	486	1,810	796	458	1,254	營業者	本月
土 木	1,473	236	1,709	1,242	157	1,399	212	17	229	967	146	1,113	808	96	904	取者	取者
商 業	13,670	6,204	19,874	10,295	4,307	14,602	1,889	628	2,517	9,058	3,742	12,800	4,120	2,180	6,300	總數	總數
農 業	2,113	1,310	3,423	1,982	1,269	3,251	254	143	397	1,902	1,313	3,215	1,861	1,273	3,134	營業者	營業者
林 業	319	101	420	366	100	466	24	—	24	358	101	459	351	45	396	總數	總數
漁 業	8,829	1,547	10,376	6,796	1,190	7,986	1,562	246	1,808	8,130	409	8,539	7,602	377	7,979	營業者	營業者
運 送	6,234	4,477	10,711	4,948	3,824	8,772	2,405	7,936	10,341	5,423	4,677	10,100	3,363	2,147	5,510	營業者	營業者
信 用	55,112	3,031	58,143	4,686	3,912	8,598	1,938	1,446	3,384	4,389	3,454	7,843	2,249	2,546	4,795	營業者	營業者
通 信	39,951	54,473	94,414	31,693	50,045	81,739	8,649	10,461	19,110	31,551	51,728	83,279	21,150	28,446	49,596	三二總	三二總
日 常 勞 働 者	2,235	1,303	3,538	3,209	1,580	4,789	—	—	—	2,205	911	3,116	—	—	—	〇〇數	〇〇數

備考 日誌労働者ノ府縣別ハ省略ス

中央職業紹介事務局

東京市麹町區大手町三丁目一番地  
電話九ノ内(四)二、九八七番



中央職業紹介事務局

東京市麹町區大手町三丁目一番地  
電話九ノ内(四)二、九八七番

東京市京橋區橋本一丁目一番地  
電話九ノ内(一)一、三三三番







終