

特256-203



1200601082774

大正
十二年

青島縣志一覽



始



大正二十二年青年森縣勢一覽

地 土 (大正二十二年)										戶 口 (大正二十二年)										生 產 (大正二十二年)										學 校 (大正二十二年)										社 會 及 行 業 (大正二十二年)										官 公 署 (大正二十二年)										財 政 (大正二十二年)										交 通 及 木 土 (大正二十二年)									
<p>地 區 別 地 區 別 地 區 別 地 區 別 地 區 別</p> <p>青森市 青森市 青森市 青森市 青森市</p> <p>平均最高溫度 平均最低溫度</p>										<p>戶 口 別 戶 口 別 戶 口 別 戶 口 別 戶 口 別</p> <p>青森市 青森市 青森市 青森市 青森市</p> <p>現住人口 現住人口 現住人口 現住人口 現住人口</p>										<p>農 業 林 業 工 業 水 產 畜 產</p> <p>青森市 青森市 青森市 青森市 青森市</p> <p>青森市 青森市 青森市 青森市 青森市</p>										<p>小 學 中 學 高 等 學 校 師 範 學 校</p> <p>青森市 青森市 青森市 青森市 青森市</p> <p>青森市 青森市 青森市 青森市 青森市</p>										<p>行 業 社 會 行 業 社 會 行 業 社 會</p> <p>青森市 青森市 青森市 青森市 青森市</p> <p>青森市 青森市 青森市 青森市 青森市</p>										<p>官 公 署 官 公 署 官 公 署 官 公 署 官 公 署</p> <p>青森市 青森市 青森市 青森市 青森市</p> <p>青森市 青森市 青森市 青森市 青森市</p>										<p>財 政 財 政 財 政 財 政 財 政</p> <p>青森市 青森市 青森市 青森市 青森市</p> <p>青森市 青森市 青森市 青森市 青森市</p>										<p>交 通 及 木 土 交 通 及 木 土 交 通 及 木 土</p> <p>青森市 青森市 青森市 青森市 青森市</p> <p>青森市 青森市 青森市 青森市 青森市</p>									

印刷所 青森市

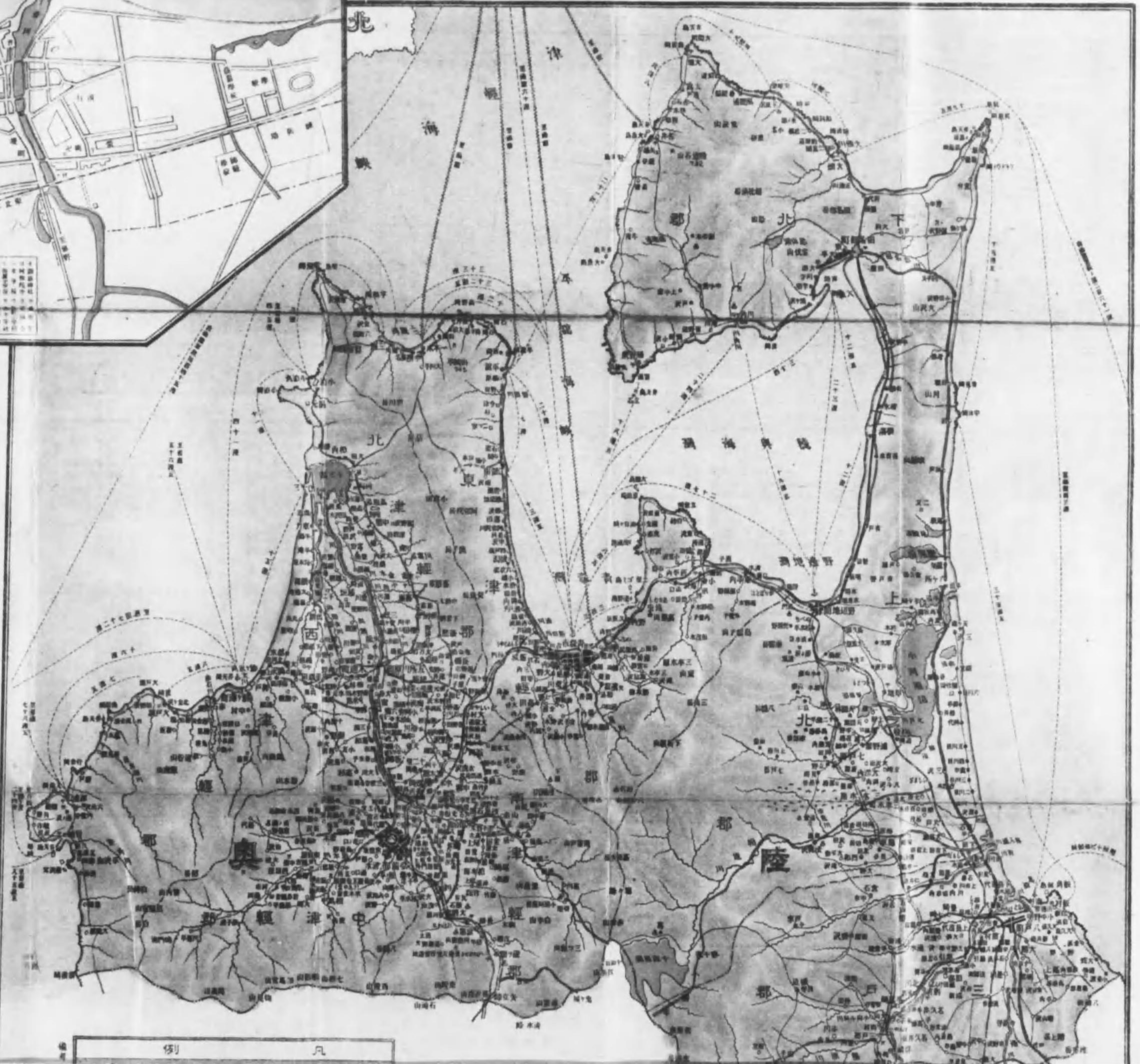
大正二十二年十二月二十日發行

青森市街略圖

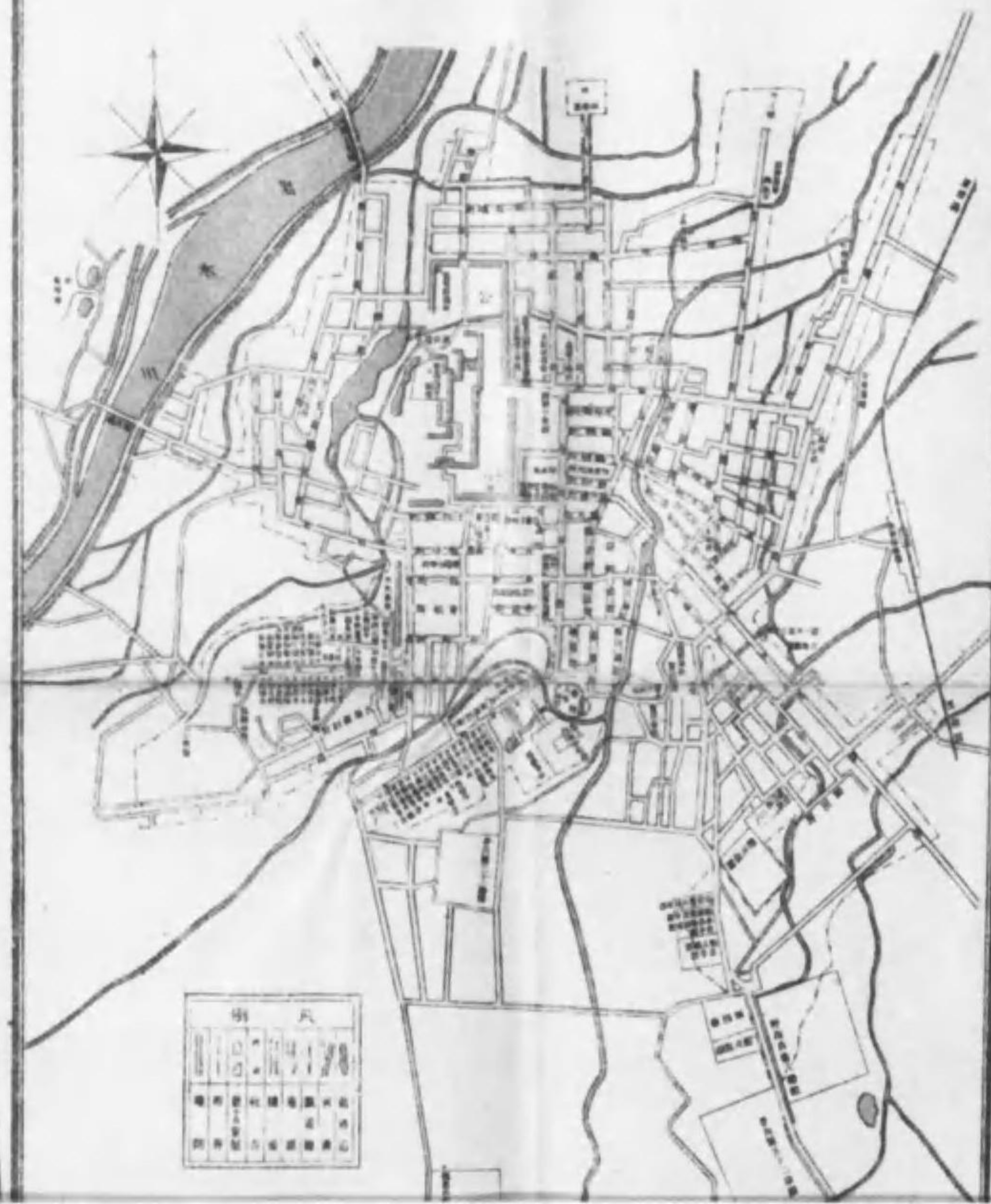
尺縮 1:18217



青森縣管内圖



弘前市街略圖

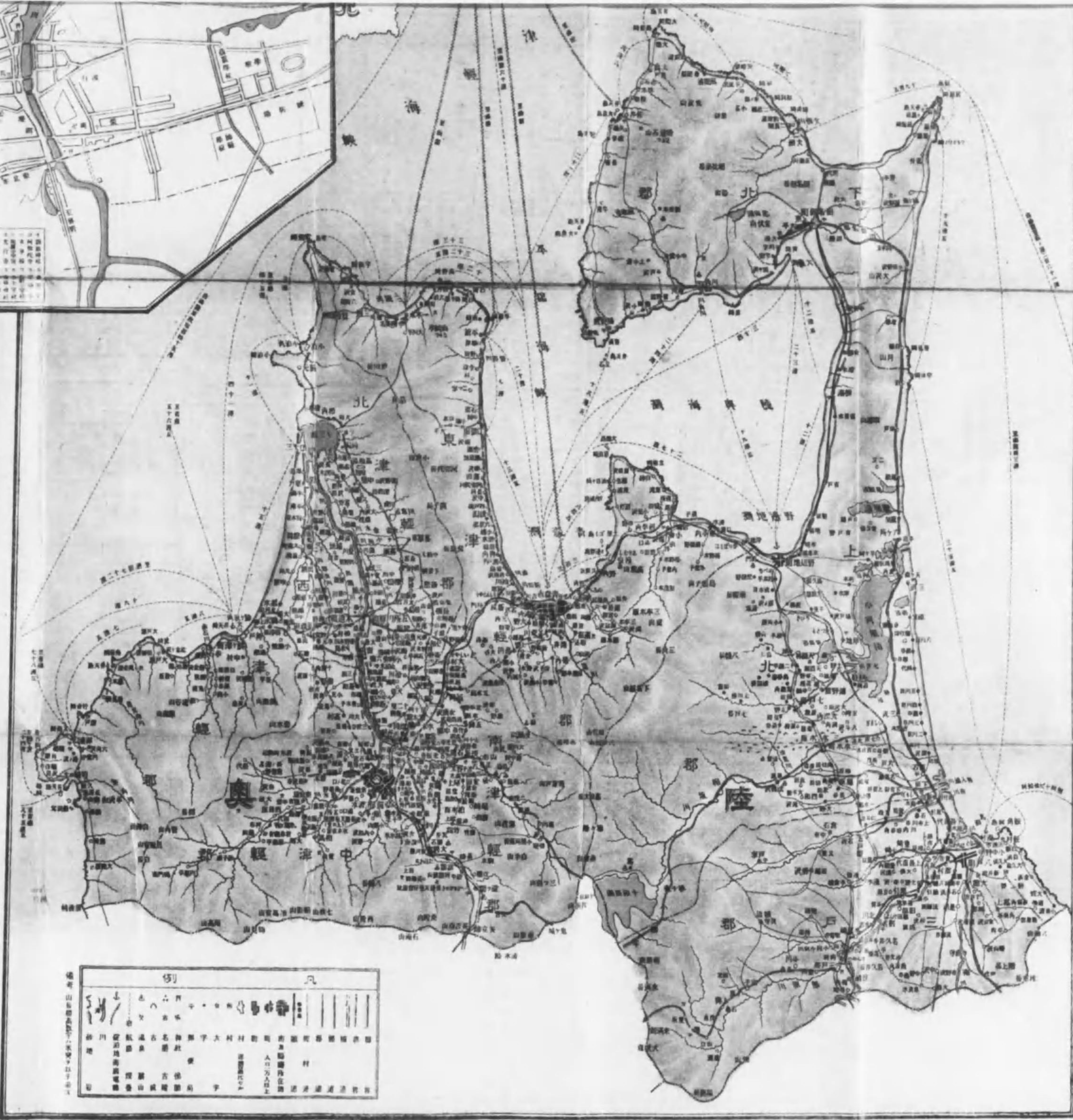


292

114

292
114

弘前市街略圖



例		凡	
川	河	山	峠
池	湖	谷	嶺
海	島	村	町
津	港	市	縣
橋	堤	道	路
...

終

